III AVANCE PROGRAMÁTICO-PRESUPUESTAL

III.1 ÓRGANOS DE GOBIERNO Y AUTÓNOMOS

III.1 ÓRGANOS DE GOBIERNO Y AUTÓNOMOS[1]

En el Decreto de Presupuesto de Egresos para el Ejercicio Fiscal 2008 se autorizaron 7,211.5 mdp por concepto de ministraciones para la operación de los órganos de Gobierno y Autónomos. Esta cantidad se incrementó en 2.3 por ciento, como resultado, principalmente, de las transferencias adicionales que se otorgaron al Tribunal Superior de Justicia para que éste realizara aportaciones al Fondo de Retiro de Magistrados, la realización del proyecto ejecutivo para la construcción de un inmueble destinado a salas penales y la aplicación de recursos para el programa "Justicia para Adolescentes". Asimismo, con recursos provenientes de la Federación, se otorgaron recursos adicionales a la Universidad Autónoma de la Ciudad de México, en el marco del Programa para la Consolidación de Universidades Públicas; además, se otorgaron recursos a la Junta Local de Conciliación y Arbitraje, a efecto de que este Órgano estuviera en condiciones de afrontar modificaciones a las condiciones generales de trabajo; por otra parte, se incrementaron los recursos a la Contaduría Mayor de Hacienda para las acciones del Programa de Fiscalización de Recursos Federales.

En este sentido, a diciembre se programaron recursos por 7,378 mdp, de los que se ministraron 7,316.2. Esta situación obedeció principalmente a que no se concretó el financiamiento crediticio para la ejecución del "Plan Estratégico de Modernización del Tribunal Superior de Justicia del D. F."

PRESUPUESTO DE MINISTRACIONES A LOS ÓRGANOS DE GOBIERNO Y AUTÓNOMOS
ENERO-DICIEMBRE 2008
(Millones de Pesos)

ÓRGANO	ORIGINAL ANUAL (1)	PROGRAMADO MODIFICADO (2)	MINISTRADO (3)	AVANCE PRESUPUESTAL (3/2)
ÓRGANOS DEL PODER LEGISLATIVO	**1,351.0**	**1,346.2**	**1,346.2**	**100.0**
ASAMBLEA LEGISLATIVA DEL D. F.	1,122.0	1,113.8	1,113.8	100.0
CONTADURÍA MAYOR DE HACIENDA DE LA A. L. D. F.	229.0	232.3	232.3	100.0
ÓRGANOS DEL PODER JUDICIAL	**3,285.0**	**3,387.7**	**3,328.1**	**98.2**
TRIBUNAL SUPERIOR DE JUSTICIA DEL D. F.	3,124.0	3,226.7	3,167.1	98.2
CONSEJO DE LA JUDICATURA DEL D. F.	161.0	161.0	161.0	100.0
ÓRGANOS ELECTORALES	**1,006.2**	**1,006.2**	**1,006.2**	**100.0**
INSTITUTO ELECTORAL DEL D. F.	852.1	852.1	852.1	100.0
TRIBUNAL ELECTORAL DEL D. F.	154.1	154.1	154.1	100.0
OTROS ÓRGANOS CON AUTONOMÍA FUNCIONAL	**1,569.2**	**1,638.0**	**1,635.8**	**99.9**
TRIBUNAL DE LO CONTENCIOSO ADMINISTRATIVO DEL D. F.	257.1	258.5	258.5	100.0
JUNTA LOCAL DE CONCILIACIÓN Y ARBITRAJE DEL D. F.	248.0	275.3	275.3	100.0
COMISIÓN DE DERECHOS HUMANOS DEL D. F.	251.1	251.1	251.1	100.0
UNIVERSIDAD AUTÓNOMA DE LA CIUDAD DE MÉXICO	729.1	766.3	764.1	99.7
INSTITUTO DE ACCESO A LA INFORMACIÓN PÚBLICA DEL D. F.	84.0	86.9	86.9	100.0
TOTAL	**7,211.5**	**7,378.0**	**7,316.2**	**99.2**

NOTA: Las cifras pueden no coincidir por efecto del redondeo.

[1] La información sobre las acciones realizadas por los órganos de gobierno y autónomos se presenta en el documento impreso.

De acuerdo con sus controles internos, los órganos de gobierno y autónomos previeron para el ejercicio 2008 una erogación de 7,452.1 mdp, de los cuales ejercieron 6,976.9 y devengaron 7,289.7 mdp. Las erogaciones de estos órganos se financian con las ministraciones que reciben del GDF y con recursos propios.

PRESUPUESTO DE LOS ÓRGANOS DE GOBIERNO Y AUTÓNOMOS
ENERO-DICIEMBRE 2008
(Millones de Pesos)

ÓRGANO	PROGRAMADO MODIFICADO (1)	EJERCIDO (2)	DEVENGADO (3)	AVANCE PRESUPUESTAL (2/1)
ÓRGANOS DEL PODER LEGISLATIVO	**1,348.3**	**1,334.2**	**1,348.3**	**99.0**
ASAMBLEA LEGISLATIVA DEL D. F.	1,113.8	1,113.8	1,113.8	100.0
CONTADURÍA MAYOR DE HACIENDA DE LA A. L. D. F.	234.4	220.4	234.4	94.0
ÓRGANOS DEL PODER JUDICIAL	**3,376.2**	**3,044.2**	**3,231.3**	**90.2**
TRIBUNAL SUPERIOR DE JUSTICIA DEL D. F.	3,215.1	2,883.1	3,070.3	89.7
CONSEJO DE LA JUDICATURA DEL D. F.	161.0	161.0	161.0	100.0
ÓRGANOS ELECTORALES	**1,006.2**	**928.5**	**1,006.2**	**92.3**
INSTITUTO ELECTORAL DEL D. F.	852.1	782.7	852.1	91.9
TRIBUNAL ELECTORAL DEL D. F.	154.1	145.8	154.1	94.6
ÓRGANOS CON AUTONOMÍA FUNCIONAL	**1,721.5**	**1,670.0**	**1,704.0**	**97.0**
TRIBUNAL DE LO CONTENCIOSO ADMINISTRATIVO DEL D. F.	259.0	249.7	259.0	96.4
JUNTA LOCAL DE CONCILIACIÓN Y ARBITRAJE DEL D. F.	275.3	258.4	275.3	93.9
COMISIÓN DE DERECHOS HUMANOS DEL D. F.	253.9	246.0	253.9	96.9
UNIVERSIDAD AUTÓNOMA DE LA CIUDAD DE MÉXICO	845.9	828.4	828.4	97.9
INSTITUTO DE ACCESO A LA INFORMACIÓN PÚBLICA DEL D. F.	87.4	87.4	87.4	100.0
TOTAL	**7,452.1**	**6,976.9**	**7,289.7**	**93.6**

NOTA: Las cifras pueden no coincidir por efecto del redondeo.

III.2 DELEGACIONES

III.2 DELEGACIONES

III.2.1 Clasificación Administrativa

El presupuesto asignado a las delegaciones asciende a 21,986.4 mdp, de los cuales ejercieron 19,751.7 mdp. Los recursos erogados se orientaron a las siguientes acciones: modernizar los sistemas informáticos, para agilizar la gestión de trámites; impartir cursos y talleres de equidad de género; realizar eventos culturales y recreativos para el crecimiento individual, colectivo y familiar de la población en general; ampliar, conservar y mantener la infraestructura del sistema de agua potable, de drenaje y de la carpeta asfáltica en las vialidades secundarias; recolectar basura de los domicilios, industrias, escuelas, contenedores públicos, calles y avenidas principales; ofrecer protección y atención apoyar a la población más vulnerable ; otorgar servicios médicos en los centros de salud; vigilar y operar las Unidades de Protección Ciudadana para prevenir el delito y proteger la integridad física y patrimonial de la ciudadanía.

Las delegaciones que destacan por su mayor participación en el presupuesto ejercido son Iztapalapa, con el 13 por ciento; Gustavo A. Madero, con el 11.1 por ciento; Cuauhtémoc, con el 9.2 por ciento; Venustiano Carranza, con el 7.8 por ciento; Álvaro Obregón, con el 6.7 por ciento; Tlalpan, con el 6.5 por ciento; Coyoacán, con el 6.1 por ciento; Miguel Hidalgo, con el 5.4 por ciento; Benito Juárez, con el 5.2 por ciento; Tláhuac, con el 5 por ciento; Azcapotzalco, con el 5 por ciento y Xochimilco, con el 5 por ciento.

III.2.2 CLASIFICACIÓN ECONÓMICA

Durante el periodo enero-diciembre 2008, las delegaciones erogaron recursos por 19,751.7 mdp, de los cuales el 50.4 por ciento se destinaron a gasto corriente, y 49.6 por ciento a gasto de capital.

CLASIFICACIÓN ECONÓMICA DE LAS DELEGACIONES (MILLONES DE PESOS)

CAPÍTULOS	EJERCIDO	PARTICIPACIÓN PORCENTUAL
CORRIENTE	**9,946.4**	**50.4**
Servicios Personales	6,038.6	30.6
Materiales y Suministros	388.5	2.0
Servicios Generales	2,321.2	11.8
Transferencias Directas	1,198.1	6.1
CAPITAL	**9,805.3**	**49.6**
Bienes Muebles e Inmuebles	517.5	2.6
Obra Pública	9,287.7	47.0
TOTAL	**19,751.7**	**100.0**

Nota: Las cifras pueden variar por efecto del redondeo.

Gasto Corriente

En gasto corriente las delegaciones ejercieron 9,946.4 mdp. De este monto le corresponden el 60.7 por ciento a Servicios Personales; el 23.3 por ciento, a Servicios Generales; el 12 por ciento, a Transferencias Directas, y el 3.9 por ciento a Materiales y Suministros.

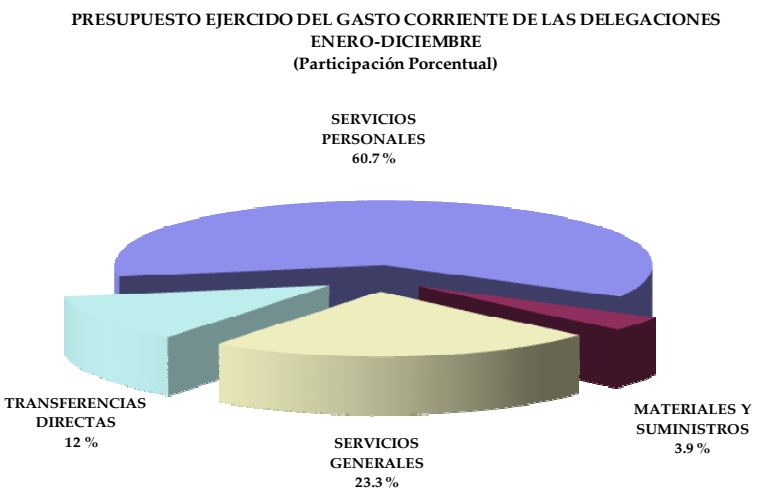

PRESUPUESTO EJERCIDO EN GASTO CORRIENTE 9,946.4 MDP

En el rubro de Servicios Personales se destinó principalmente, a sueldos del personal que labora en los órganos político administrativos, tanto en el ámbito administrativo como en los diversos programas delegacionales, y de servicios.

El presupuesto ejercido en Servicios Generales se orientó al pago de derechos y captación de agua en bloque; mantenimiento de la infraestructura de agua potable y de drenaje; conservación de las áreas verdes urbanas y mantenimiento del alumbrado público.

Con respecto a las Transferencias Directas, se brindaron apoyos económicos y en especie a adultos mayores, jóvenes, madres y padres jefes de familia, personas con discapacidad y niños.

En el rubro de Materiales y Suministros, el gasto se destinó a la adquisición de insumos requeridos para el desempeño de las actividades en los diferentes programas delegacionales.

Gasto de Capital

Las delegaciones erogaron 9,805.3 mdp en gasto de capital, de los cuales se orientaron 94.7 por ciento a Obra Pública y 5.3 por ciento a Bienes Muebles e Inmuebles.

Los recursos destinados a Obra Pública fueron para el mantenimiento a los planteles educativos, deportivos y espacios culturales, así como para la infraestructura vial, urbana, al sistema de agua potable y de drenaje. Además, se realizaron acciones para la conservación de la imagen urbana.

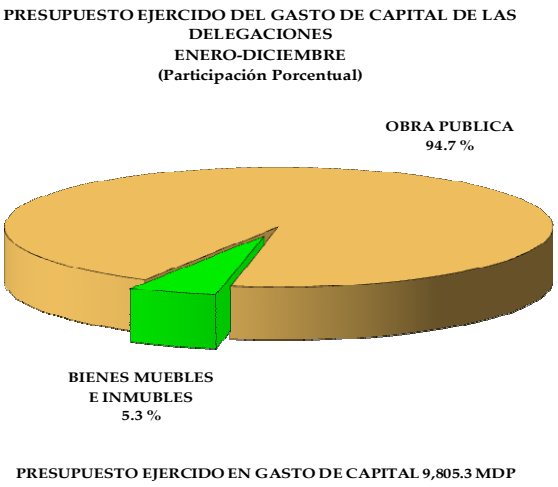

III.2.3 Explicaciones a las Variaciones Presupuestales a Nivel de Programas

De acuerdo al Decreto de Presupuesto de Egresos para el Ejercicio Fiscal 2008, los programas presupuestarios se dividen en dos categorías: prioritarios y no prioritarios. En la primera categoría, la diferencia entre el presupuesto programado y el presupuesto ejercido fue de 2,092.7 mdp; por lo que respecta a la segunda categoría la variación presupuestal se ubicó en 929 mdp.

La variación presupuestal de los programas prioritarios se explica en los programas siguientes: Provisión de Servicios e Infraestructura Urbanos; Protección al Medio Ambiente y los Recursos Naturales; Agua Potable; Drenaje y Tratamiento de Aguas Negras; Educación; Protección Civil y Seguridad Pública.

En relación a los programas no prioritarios, la desviación financiera se debió a las causas presentadas programas siguientes: Administración Pública; Desarrollo y Asistencia Social; Cultura, Esparcimiento y Deporte, y Fomento Económico y Desarrollo Rural.

PARTICIPACIÓN PORCENTUAL EN LA VARIACIÓN PRESUPUESTAL DE LOS PROGRAMAS PRIORITARIOS Y NO PRIORITARIOS
(Por Ciento)

DELEGACIÓN	INVERSIÓN	CORRIENTE	TOTAL
PRIORITARIOS	**40.7**	**11.9**	**52.6**
SEGURIDAD PÚBLICA	0.4	0.4	0.8
PROTECCIÓN CIVIL	1.5	1.2	2.8
IGUALDAD DE GÉNERO	0.2	1.1	1.3
SALUD	0.2	0.5	0.7
EDUCACIÓN	3.6	0.2	3.8
PROVISIÓN DE SERVICIOS E INFRAESTRUCTURA URBANOS	21.2	4.4	25.6
FOMENTO Y APOYO A LOS ASENTAMIENTOS HUMANOS	0.5	0.3	0.8
REGULACIÓN VIAL Y TRANSPORTE PÚBLICO	0.1	0.3	0.3
AGUA POTABLE	2.8	0.8	3.6
DRENAJE Y TRATAMIENTO DE AGUAS NEGRAS	2.9	0.5	3.4
PROTECCIÓN AL MEDIO AMBIENTE Y LOS RECURSOS NATURALES	7.2	2.1	9.3
NO PRIORITARIOS	**38.5**	**9.0**	**47.4**
ADMINISTRACIÓN PÚBLICA	21.5	2.7	24.2
CONDUCCIÓN Y COORDINACIÓN DE LA POLÍTICA DE DESARROLLO	0.9	0.0	0.9
DESARROLLO Y AISTENCIA SOCIAL	9.0	1.6	10.6
CULTURA, ESPARCIMIENTO Y DEPORTE	4.3	3.7	8.1
PRODUCCIÓN Y COMERCIALIZACIÓN DE BIENES Y SERVICIOS	0.0	0.0	0.0
FOMENTO ECONÓMICO	1.6	0.7	2.3
DESARROLLO RURAL	1.1	0.2	1.3
FOMENTO DEL EMPLEO Y LA PRODUCTIVIDAD	0.1	0.0	0.1
TOTAL	**79.2**	**20.8**	**100.0**

La variación financiera, obedeció por los diferentes programas que se enlistan a continuación:

III.2.3 EXPLICACIONES A LAS VARIACIONES PRESUPUESTALES DEL PROGRAMA DE ADMINISTRACIÓN PÚBLICA

PRESUPUESTO DEL PROGRAMA 03
"ADMINISTRACIÓN PÚBLICA"
(Millones de pesos)

DELEGACIÓN	ENERO-DICIEMBRE 2008			VARIACIÓN PORCENTUAL (3/2)
	ORIGINAL ANUAL (1)	PROGRAMADO MODIFICADO (2)	EJERCIDO (3)	
ALVARO OBREGON	334.0	238.0	223.7	(6.0)
AZCAPOTZALCO	154.4	151.7	144.1	(5.0)
BENITO JUÁREZ	216.7	210.7	185.2	(12.1)
COYOACÁN	335.4	334.2	322.0	(3.7)
CUAJIMALPA DE MORELOS	190.7	178.9	161.9	(9.5)
CUAUHTÉMOC	768.4	759.2	737.2	(2.9)
GUSTAVO A. MADERO	772.8	705.2	678.0	(3.9)
IZTACALCO	370.4	312.2	299.8	(3.9)
IZTAPALAPA	442.2	385.4	353.0	(8.4)
MAGDALENA CONTRERAS	112.5	107.1	98.0	(8.5)
MIGUEL HIDALGO	184.6	184.0	158.0	(14.1)
MILPA ALTA	300.8	225.6	214.0	(5.1)
TLÁHUAC	326.0	315.0	300.9	(4.5)
TLALPAN	434.3	347.2	326.3	(6.0)
VENUSTIANO CARRANZA	332.3	312.3	298.7	(4.3)
XOCHIMILCO	302.1	301.6	272.9	(9.5)
TOTAL DE PROGRAMA	**5,577.5**	**5,068.1**	**4,773.6**	**(5.8)**

NOTA: Las cifras pueden no coincidir por efecto del redondeo

EXPLICACIÓN A LAS PRINCIPALES VARIACIONES DEL PROGRAMA 03
ENERO-DICIEMBRE 2008
(Millones de Pesos)

UNIDAD RESPONSABLE DEL GASTO	PROGRAMADO MODIFICADO (1)	EJERCIDO (2)	VAR. % 3=(2/1)	EXPLICACIÓN
TOTAL DEL PROGRAMA	**5,068.1**	**4,773.6**	**(5.8)**	
IZTAPALAPA	385.4	353	(8.4)	**Servicios Personales** • El pago por concepto de estímulos al personal estaba en proceso. **Materiales y Suministros** • Los recursos previstos para la compra del material utilizado por el personal responsable de los programas operativos no se erogaron completamente, ya que no se había concluido la validación de las facturas de estos bienes. **Servicios Generales** • Los servicios comerciales y bancarios, mantenimiento, conservación e instalación, y pasajes al interior del Distrito Federal, no fueron pagados, ya que al término del periodo del informe no se había concluido la verificación de la documentación correspondiente.
XOCHIMILCO	301.6	272.9	(9.5)	**Servicios Generales** • Los pagos previstos para cubrir los conceptos de capacitación, mantenimiento y conservación de vehículos y operación de programas públicos, se encontraban pendientes. **Materiales y Suministros** • Aún no se registraban las erogaciones correspondientes a prendas de protección, vestuario, uniformes y blancos.
GUSTAVO A. MADERO	705.2	678	(3.9)	**Servicios Generales** • Las facturas por concepto de conducción de señales analógicas y digitales, capacitación, impresiones de documentos oficiales y espectáculos culturales se entregaron extemporáneamente, por lo que aun no se pagaban estos servicios.

EXPLICACIÓN A LAS PRINCIPALES VARIACIONES DEL PROGRAMA 03
ENERO-DICIEMBRE 2008
(Millones de Pesos)

UNIDAD RESPONSABLE DEL GASTO	PROGRAMADO MODIFICADO (1)	EJERCIDO (2)	VAR. % 3=(2/1)	EXPLICACIÓN
				Servicios Personales • Las erogaciones consideradas para cubrir los conceptos de asignaciones para requerimientos de cargos de servidores públicos, remuneración por horas extraordinarias, estímulos al personal, gratificación de fin de año, guardias y otras prestaciones, estaban en trámite. **Materiales y Suministros** • Todavía no se cubría el costo de los materiales, útiles de impresión y reproducción, así como alimentación, debido a la entrega extemporánea de documentos necesarios para tal fin.
MIGUEL HIDALGO	184.0	158.0	(14.1)	**Servicios Generales** • El pago de mantenimiento a vehículos se encontraba en trámite. • El proyecto de digitalización y sistematización del archivo para apoyar administrativamente a la delegación, tuvo un costo menor a lo cotizado. • Debido a los menores requerimientos de operación que los programados, el costo por instalación de carpas, mesas, sillas, lonas, tablones, entre otros, fue menor a lo estipulado. **Materiales y Suministros** • Los pagos por los conceptos de papelería, café y galletas, pilas alcalinas AA, así como material eléctrico, estaban en trámite. **Bienes Muebles e Inmuebles** • Los gastos correspondientes al proyecto de kioskos interactivos, maquinaria y equipo eléctrico, fueron menores a los programados.
BENITO JUÁREZ	210.7	185.2	(12.1)	**Materiales y Suministros** • Los pagos correspondientes al material de limpieza, overoles y uniformes deportivos para futbol, estaban en proceso. • Los recursos previstos para refacciones y herramientas menores así como combustibles se realizarán con posterioridad.

EXPLICACIÓN A LAS PRINCIPALES VARIACIONES DEL PROGRAMA 03
ENERO-DICIEMBRE 2008
(Millones de Pesos)

UNIDAD RESPONSABLE DEL GASTO	PROGRAMADO MODIFICADO (1)	EJERCIDO (2)	VAR. % 3=(2/1)	EXPLICACIÓN
				Servicios Generales • Los requerimientos por servicio telefónico, mantenimiento a mobiliario, maquinaria y equipo y bienes informáticos, así como servicios de limpieza a juzgados, y mantenimiento preventivo al parque vehicular fueron menores a lo previsto. • Los pagos para cubrir la prestación de servicios profesionales, realización de estudios, obras o trabajos estuvieron por debajo de lo considerado. • Las solicitudes de publicaciones oficiales y compromisos culturales, gastos de ensobretado, mantenimiento correctivo a maquinarias y equipos, instalaciones, servicio de limpieza a inmuebles, y mantenimiento preventivo al parque vehicular quedaron pendientes de pago. **Servicios Personales** • Los pagos por aportaciones a instituciones de seguridad social, cuotas para el seguro de vida del personal civil e impuestos sobre nóminas, se encontraban en proceso. • El pago de liquidaciones por indemnizaciones y por sueldos y salarios caídos y otras prestaciones estaban pendientes.
CUAUHTÉMOC	759.2	737.2	(2.9)	**Servicios Personales** • El pago de la segunda parte del aguinaldo se encontraba pendiente. **Materiales y Suministros** • No se ejercieron íntegramente los recursos considerados para combustible y la adquisición de prendas de protección, debido a la aplicación de medidas de racionalidad y austeridad presupuestal. **Servicios Generales** • Se ejercieron menores recursos a los previstos en publicaciones oficiales y capacitación, ya que se utilizaron criterios de austeridad.

EXPLICACIÓN A LAS PRINCIPALES VARIACIONES DEL PROGRAMA 03
ENERO-DICIEMBRE 2008
(Millones de Pesos)

UNIDAD RESPONSABLE DEL GASTO	PROGRAMADO MODIFICADO (1)	EJERCIDO (2)	VAR. % 3=(2/1)	EXPLICACIÓN
				• Los pagos por concepto de mantenimiento y conservación de maquinaria y equipo, capacitación, espectáculos culturales, así como pasajes al interior del D.F, se realizarán con posterioridad, ya que no se habían recibido los documentos necesarios para efectuar los pagos.
TLALPAN	347.2	326.3	(6.0)	**Servicios Generales** • Los pagos de la renta de los servicios de sonido, sanitarios móviles, sillas, tablones, lonas, carpas, planta de luz y de perifoneo, estaban pendientes, ya que los proveedores no habían presentado las facturas para su pago. • Las erogaciones por concepto de impartición de cursos de capacitación, asesorías, implementación del sistema directorio activo, mantenimiento al sistema visión 360, así como la actualización de licencias del programa SPSS básico, se efectuarán con posterioridad debido a que no se habían recibido los documentos correspondientes para la realización del pago. • Los pagos del mantenimiento a los extintores, planta de luz del edificio delegacional, impresiones "2do informe de gobierno", vinilonas, cartas de invitación, lonas, carteles, dípticos, inserciones, rotulación de mantas, bardas, pendones y arreglos florales, se encuentran en trámite. • Los recursos asignados para publicaciones en diferentes periódicos, spots de radio y televisión así como servicio de anuncios espectaculares, no se han ejercido íntegramente debido a que no se habían recibido las facturas correspondientes. **Servicios Personales** • Los estímulos previstos para los elementos de seguridad de la Unidad de Protección Ciudadana 37 "Zona de Hospitales", no se ejercieron, porque se encontraban en trámite.

EXPLICACIÓN A LAS PRINCIPALES VARIACIONES DEL PROGRAMA 03
ENERO-DICIEMBRE 2008
(Millones de Pesos)

UNIDAD RESPONSABLE DEL GASTO	PROGRAMADO MODIFICADO (1)	EJERCIDO (2)	VAR. % 3=(2/1)	EXPLICACIÓN
ÁLVARO OBREGÓN	238.0	223.7	(6.0)	**Materiales y Suministros** • La documentación que avalaba la adquisición de broches, charolas de correspondencia, cintas adhesivas, grapas, marcadores, rollos para sumadoras, pastas de engargolado, cajas de archivo, torres de discos compactos, candados, filtros, focos para proyector, tijeras y chapas, se recibió de manera extemporánea, por lo que el pago por estos bienes aun no se realizaban. **Servicios Generales** • Las erogaciones para cubrir los servicios de impresión de documentos oficiales y publicaciones; difusión de acciones y rotulación de vehículos; servicios de telefonía, lavandería y desinfección del vestuario del personal operativo; mantenimiento al mobiliario administrativo y la alimentación para funcionarios, quedaron pendientes debido a que la documentación que avala la contratación de estos servicios fue entregada extemporáneamente. **Servicios Personales** • Se registraron plazas vacantes y los pagos destinados para cubrir las cuotas a instituciones de seguridad social estaban en trámite.
TLÁHUAC	315.0	300.9	(4.5)	**Servicios Personales** • No se cobraron la totalidad de los sueldos por parte del personal de base, lista de raya y eventual. **Servicios Generales** • Las erogaciones por concepto de servicios de telefonía, radio localización y fotocopiado quedaron pendientes, toda vez que éstos se efectúan con posterioridad al periodo que se cobra. • Los pagos concernientes a los impuestos y derechos, y limpieza, se realizan después de concluido el periodo correspondiente.

EXPLICACIÓN A LAS PRINCIPALES VARIACIONES DEL PROGRAMA 03
ENERO-DICIEMBRE 2008
(Millones de Pesos)

UNIDAD RESPONSABLE DEL GASTO	PROGRAMADO MODIFICADO (1)	EJERCIDO (2)	VAR. % 3=(2/1)	EXPLICACIÓN
				Materiales y Suministros • Los recursos asignados para la adquisición de materiales de construcción: alambre, arena, grava, cemento y varilla, entre otros, no se ejercieron en su totalidad, ya que la entrega de facturas por parte de proveedores estaba en trámite.
VENUSTIANO CARRANZA	312.3	298.7	(4.3)	**Servicios Personales** • Se registraron bajas por defunción y renuncias, incapacidades y sueldos no cobrados, motivos por los cuales se ejercieron menores recursos en aportaciones a instituciones de seguridad social, cuotas para el fondo de ahorro del personal civil e impuestos sobre nominas. **Servicios Generales** • El pago por los servicios de TELMEX por telefonía convencional; de Ingeniería Automotriz Aldi, por mantenimiento al parque vehicular; de Servicio Automotriz Lamarck, por mantenimiento de maquinaria pesada; de Servicio Automotriz Rodríguez, por el pago de verificación del parque vehicular; de Agencia Notimex, por concepto de monitoreo de la pagina de internet; de especialistas en medios, por servicio de monitoreo de radio y televisión, y de Corporación Mexicana de Impresión, por impresión del periódico delegacional la Voz de Carranza, se encontraban en proceso.
IZTACALCO	312.2	299.8	(3.9)	**Materiales y Suministros** • Los pagos por vestuario, uniformes y blancos, así como prendas de protección se realizan con posterioridad. **Servicios Generales** • Se erogaron menores recursos que los programados en honorarios e impresiones de documentos oficiales para la prestación de servicios públicos, debido a los ahorros generados en el proceso de licitación.

EXPLICACIÓN A LAS PRINCIPALES VARIACIONES DEL PROGRAMA 03
ENERO-DICIEMBRE 2008
(Millones de Pesos)

UNIDAD RESPONSABLE DEL GASTO	PROGRAMADO MODIFICADO (1)	EJERCIDO (2)	VAR. % 3=(2/1)	EXPLICACIÓN
				Servicios Personales • Se encontraba en trámite el pago de estímulos al personal.

Las cifras entre paréntesis indican variaciones negativas.
Las cifras pueden no coincidir por efecto del redondeo.

III.2.3 EXPLICACIONES A LAS VARIACIONES PRESUPUESTALES DEL PROGRAMA SEGURIDAD PÚBLICA

PRESUPUESTO DEL PROGRAMA 08
"SEGURIDAD PÚBLICA"
(Millones de pesos)

DELEGACIÓN	ENERO-DICIEMBRE 2008			VARIACIÓN PORCENTUAL (3/2)
	ORIGINAL ANUAL (1)	PROGRAMADO MODIFICADO (2)	EJERCIDO (3)	
AZCAPOTZALCO	104.0	87.6	87.0	(0.7)
VENUSTIANO CARRANZA	59.6	86.3	79.4	(8.1)
TOTAL DE PROGRAMA	**163.6**	**173.9**	**166.3**	**(4.4)**

NOTA: Las cifras pueden no coincidir por efecto del redondeo

EXPLICACIÓN A LAS PRINCIPALES VARIACIONES DEL PROGRAMA 08
ENERO-DICIEMBRE 2008
(Millones de Pesos)

UNIDAD RESPONSABLE DEL GASTO	PROGRAMADO MODIFICADO (1)	EJERCIDO (2)	VAR. % 3=(2/1)	EXPLICACIÓN
TOTAL DEL PROGRAMA	**173.9**	**166.3**	**(4.4)**	
VENUSTIANO CARRANZA	86.3	79.4	(8.1)	**Servicios Generales** • Los prestadores del servicio de vigilancia, ingresaron su documentación los últimos días de diciembre, por lo que su pago se realizará en 2009.

Las cifras entre paréntesis indican variaciones negativas.
Las cifras pueden no coincidir por efecto del redondeo.

III.2.3 EXPLICACIONES A LAS VARIACIONES PRESUPUESTALES DEL PROGRAMA DE PROTECCIÓN CIVIL

PRESUPUESTO DEL PROGRAMA 09
"PROTECCIÓN CIVIL"
(Millones de pesos)

DELEGACIÓN	ENERO-DICIEMBRE 2008			VARIACIÓN PORCENTUAL (3/2)
	ORIGINAL ANUAL (1)	PROGRAMADO MODIFICADO (2)	EJERCIDO (3)	
ALVARO OBREGON	61.1	78.6	53.0	(32.5)
AZCAPOTZALCO	103.5	112.5	98.7	(12.3)
BENITO JUÁREZ	36.8	36.4	20.6	(43.3)
COYOACÁN	50.1	49.2	28.8	(41.6)
CUAJIMALPA DE MORELOS	27.7	22.9	12.3	(46.3)
CUAUHTÉMOC	38.6	38.2	7.5	(80.5)
GUSTAVO A. MADERO	76.2	50.5	12.7	(74.9)
IZTACALCO	39.1	27.5	20.9	(23.9)
IZTAPALAPA	117.7	116.6	83.8	(28.1)
MAGDALENA CONTRERAS	43.7	27.1	21.7	(19.8)
MIGUEL HIDALGO	39.3	39.6	3.5	(91.1)
MILPA ALTA	26.2	24.0	16.3	(32.1)
TLÁHUAC	41.4	38.5	19.2	(50.1)
TLALPAN	93.1	97.9	91.0	(7.0)
VENUSTIANO CARRANZA	44.6	44.7	36.0	(19.5)
XOCHIMILCO	31.5	27.9	19.8	(29.1)
TOTAL DE PROGRAMA	**870.5**	**832.1**	**545.9**	**(34.4)**

NOTA: Las cifras pueden no coincidir por efecto del redondeo

EXPLICACIÓN A LAS PRINCIPALES VARIACIONES DEL PROGRAMA 09
ENERO-DICIEMBRE 2008
(Millones de Pesos)

UNIDAD RESPONSABLE DEL GASTO	PROGRAMADO MODIFICADO (1)	EJERCIDO (2)	VAR. % 3=(2/1)	EXPLICACIÓN
TOTAL DEL PROGRAMA	**832.1**	**545.9**	**(34.4)**	
GUSTAVO A. MADERO	50.5	12.7	(74.9)	**Obras Públicas** • Los recursos previstos para cubrir el costo de los levantamientos, estudios de preinversión, proyectos y obra civil, no se habían ejercido totalmente, debido a que aun no se recibían las estimaciones de estas obras, o esta documentación se encontraba en revisión. **Bienes Muebles e Inmuebles** • Las erogaciones consideradas para la compra de vehículos y equipo utilizados en materia de protección civil, quedaron pendientes, toda vez que los documentos se recibieron a destiempo.
MIGUEL HIDALGO	39.6	3.5	(91.1)	**Obras Públicas** • No se ejercieron íntegramente los recursos previstos para el relleno de minas, ya que por los trabajos de construcción no fueron requeridos. **Bienes Muebles e Inmuebles** • No se requirió el total de los vehículos y equipos previstos a adquirir para ser utilizados en el otorgamiento de servicios públicos y la operación de programas públicos.
IZTAPALAPA	116.6	83.8	(28.1)	**Obras Públicas** • La construcción y mantenimiento de la infraestructura de protección aun no se liquidaba completamente, debido a que se estaban validando las estimaciones de obras y los estudios de preinversión. **Bienes Muebles e Inmuebles** • Las facturas por la compra de bienes informáticos, y vehículos y equipo utilizados para atender desastres naturales se estaban validando.

EXPLICACIÓN A LAS PRINCIPALES VARIACIONES DEL PROGRAMA 09
ENERO-DICIEMBRE 2008
(Millones de Pesos)

UNIDAD RESPONSABLE DEL GASTO	PROGRAMADO MODIFICADO (1)	EJERCIDO (2)	VAR. % 3=(2/1)	EXPLICACIÓN
				Materiales y Suministros • Se estaban revisando las facturas por concepto de materiales de construcción y alimentación de personas.
CUAUHTÉMOC	38.2	7.5	(80.5)	**Bienes Muebles e Inmuebles** • Se registraron menores erogaciones a las previstas para la adquisición de herramientas, maquinaria y equipo de construcción, toda vez que los bienes en operación estaban en buenas condiciones. • El pago por la compra de vehículos y equipo para servicios públicos estaba en trámite, debido a que las facturas correspondientes se recibieron a destiempo. **Obras Públicas** • Los pagos por las obras realizadas dentro del Programa de Protección Civil están en proceso. Además, algunos contratistas no habían presentado en tiempo sus estimaciones de obra.
ÁLVARO OBREGÓN	78.6	53.0	(32.5)	**Obras Públicas** • La documentación necesaria para pagar los trabajos de regeneración de minas, construcción de muros de contención, colocación de geomallas y estudios previos para la intervención en las zonas de riesgo, fue recibida de manera extemporánea. **Servicios Generales** • La documentación necesaria para pagar un estudio geomorfológico de las zonas de riesgo de la demarcación, no fue recibida en tiempo.
COYOACÁN	49.2	28.8	(41.6)	**Obras Públicas** • Aún no se concluían algunas de las obras públicas del programa de protección civil, razón por la cual no se han ejercido completamente los recursos programados para estas acciones.

EXPLICACIÓN A LAS PRINCIPALES VARIACIONES DEL PROGRAMA 09
ENERO-DICIEMBRE 2008
(Millones de Pesos)

UNIDAD RESPONSABLE DEL GASTO	PROGRAMADO MODIFICADO (1)	EJERCIDO (2)	VAR. % 3=(2/1)	EXPLICACIÓN
				Ayudas, Subsidios, Aportaciones y Transferencias • De las ayudas previstas por concepto de protección civil sólo se habían entregado a los Comités Vecinales, el 30 por ciento del anticipo.
TLÁHUAC	38.5	19.2	50.1	**Bienes Muebles e Inmuebles** • La adquisición del terreno para el libramiento en el poblado de San Juan Ixtayopan está en trámite. **Obras Públicas** • Las empresas Oso Ingeniería, Construcciones Ici e Icono Sistemas Constructivos, entre otras, no presentaron en tiempo y forma, las estimaciones correspondientes a sus trabajos realizados.
BENITO JUÁREZ	36.4	20.6	43.3	**Bienes Muebles e Inmuebles** • La adquisición programada de las unidades de rescate urbano, ambulancias de urgencias tipo 11 y vehículos de primera respuesta estaba en proceso.
AZCAPOTZALCO	112.5	98.7	(12.3)	**Obras Públicas** • Aún no se concluía con los trabajos de conservación de la imagen urbana en la col. Industrial Vallejo, por lo que el total de los recursos previstos para estas acciones no se habían erogado. **Bienes Muebles e Inmuebles** • Estaba en proceso la compra de ambulancias y camionetas tipo pick up, para el programa de Protección Civil.
VENUSTIANO CARRANZA	44.7	36.0	(19.5)	**Obras Públicas** • El pago por construcción de un puente en la avenida Eduardo Molina, un estudio geológico y geofísico; el mantenimiento de los mercados 20 de Abril, Ignacio Zaragoza, Merced Sonora, Pantitlan Arenal y Merced Nave Mayor, se encontraban en trámite.

EXPLICACIÓN A LAS PRINCIPALES VARIACIONES DEL PROGRAMA 09
ENERO-DICIEMBRE 2008
(Millones de Pesos)

UNIDAD RESPONSABLE DEL GASTO	PROGRAMADO MODIFICADO (1)	EJERCIDO (2)	VAR. % 3=(2/1)	EXPLICACIÓN
				Bienes Muebles e Inmuebles • Las facturas para cubrir los pagos por las compras de una camioneta pick up y cuatro cuatrimotos de emergencia, se recibieron extemporáneamente.

Las cifras entre paréntesis indican variaciones negativas.
Las cifras pueden no coincidir por efecto del redondeo.

III.2.3 EXPLICACIONES A LAS VARIACIONES PRESUPUESTALES DEL PROGRAMA IGUALDAD DE GÉNERO

PRESUPUESTO DEL PROGRAMA 12
"IGUALDAD DE GÉNERO"
(Millones de pesos)

DELEGACIÓN	ENERO-DICIEMBRE 2008			VARIACIÓN PORCENTUAL (3/2)
	ORIGINAL ANUAL (1)	PROGRAMADO MODIFICADO (2)	EJERCIDO (3)	
ALVARO OBREGON	3.3	19.9	18.0	(9.7)
AZCAPOTZALCO	14.7	14.6	14.0	(3.8)
BENITO JUÁREZ	3.3	10.6	9.8	(7.5)
COYOACÁN	17.2	21.8	16.7	(23.6)
CUAJIMALPA DE MORELOS	26.4	27.6	27.1	(2.1)
CUAUHTÉMOC	0.7	9.0	5.2	(42.1)
GUSTAVO A. MADERO	7.0	9.9	3.0	(69.6)
IZTACALCO	7.3	10.2	6.0	(41.8)
IZTAPALAPA	41.4	41.3	34.5	(16.4)
MAGDALENA CONTRERAS	11.9	12.7	11.1	(12.3)
MIGUEL HIDALGO	29.8	41.5	35.1	(15.4)
MILPA ALTA	1.9	6.8	6.3	(7.8)
TLÁHUAC	8.9	9.8	9.0	(8.0)
TLALPAN	12.4	15.0	13.2	(11.9)
VENUSTIANO CARRANZA	35.6	45.9	42.5	(7.4)
XOCHIMILCO	11.7	11.7	10.5	(10.5)
TOTAL DE PROGRAMA	**233.5**	**308.4**	**262.0**	**(15.1)**

NOTA: Las cifras pueden no coincidir por efecto del redondeo

EXPLICACIÓN A LAS PRINCIPALES VARIACIONES EN EL PROGRAMA 12
ENERO-DICIEMBRE 2008
(Millones de Pesos)

UNIDAD RESPONSABLE DEL GASTO	PROGRAMADO MODIFICADO (1)	EJERCIDO (2)	VAR. % 3=(2/1)	EXPLICACIÓN
TOTAL DEL PROGRAMA	**308.4**	**262.0**	**(15.1)**	
GUSTAVO A. MADERO	9.9	3.0	(69.6)	**Materiales y Suministros** • Los proveedores de los productos alimenticios ingresaron sus facturas de manera extemporánea para su pago. **Bienes Muebles e Inmuebles** • Se encontraba pendiente de pago el equipo educacional, recreativo y administrativo, debido a que los proveedores presentaron su documentación después del corte presupuestal.
IZTAPALAPA	41.3	34.5	(16.4)	**Servicios Generales** • Estaban en revisión e integración la documentación para el pago de los servicios profesionales. **Bienes Muebles e Inmuebles** • Los proveedores de mobiliario y equipo educacional, no entregaron en tiempo y forma la documentación correspondiente, por lo que su pago se liberará en 2009, conforme a las disposiciones aplicables.
MIGUEL HIDALGO	41.5	35.1	(15.4)	**Servicios Generales** • Las facturas correspondientes al espectáculo musical interactivo de canciones y cuentos "juglar a jugar" y del arrendamiento de vehículos destinados a la operación de programas públicos, fueron presentadas por los prestadores de manera tardía. **Obra Pública** • Hubo menores erogaciones a las previstas, debido a que se estaba evaluando el proyecto ejecutivo para la construcción del Centro de Desarrollo Infantil (CENDI) denominado Reforma Social.

EXPLICACIÓN A LAS PRINCIPALES VARIACIONES EN EL PROGRAMA 12
ENERO-DICIEMBRE 2008
(Millones de Pesos)

UNIDAD RESPONSABLE DEL GASTO	PROGRAMADO MODIFICADO (1)	EJERCIDO (2)	VAR. % 3=(2/1)	EXPLICACIÓN
				Materiales y Suministros • Se retrasaron los trámites de pago, debido a la entrega extemporánea de algunos bienes por parte de los proveedores. Estos bienes se enlistan a continuación: vestuarios, uniformes y blancos, utensilios para el servicio de alimentación, material didáctico y de apoyo informático, prendas de protección y estructuras y manufacturas, principalmente.
COYOACÁN	21.8	16.7	(23.6)	**Ayudas, Subsidios, Aportaciones y Transferencias** • Los apoyos económicos para las jefas de familia, fueron menores a los previstos, debido a que la documentación estaba en revisión y autorización. **Servicios Generales** • Los prestadores de servicios profesionales, presentaron su documentación los últimos días del mes de diciembre, por lo que su pago se realizará en 2009.
IZTACALCO	10.2	6.0	(41.8)	**Materiales y Suministros** • Hubo menores erogaciones a las previstas por concepto de productos alimenticios, utilizados en el servicio de alimentación que se les proporciona a las niñas y niños de los CENDIS de esta demarcación. **Ayudas, Subsidios, Aportaciones y Transferencias** • No se ejercieron en su totalidad los recursos programados en becas, debido a que los beneficiarios no se presentaron a cobrarlas.

EXPLICACIÓN A LAS PRINCIPALES VARIACIONES EN EL PROGRAMA 12
ENERO-DICIEMBRE 2008
(Millones de Pesos)

UNIDAD RESPONSABLE DEL GASTO	PROGRAMADO MODIFICADO (1)	EJERCIDO (2)	VAR. % 3=(2/1)	EXPLICACIÓN
CUAUHTÉMOC	9.0	5.2	(42.1)	**Materiales y Suministros** • Los proveedores presentaron sus facturas de manera extemporánea por concepto de productos alimenticios, por lo que su pago se efectuará en 2009.
VENUSTIANO CARRANZA	45.9	42.5	(7.4)	**Servicios Personales** • Los cargos centralizados por conceptos de cuotas para la vivienda y el seguro de vida del personal civil, y aportaciones a instituciones de seguridad social, se cubrirán después del corte presupuestal. **Materiales y Suministros** • Se erogaron menores recursos en la compra de útiles de oficina y vestuario y uniformes, debido a que el costo fue inferior al programado. **Servicios Generales** • Estaban en proceso de regularización los recursos de los centros generados para su pago a los prestadores de servicios profesionales que laboran en los CENDIS.
ÁLVARO OBREGÓN	19.9	18.0	(9.7)	**Servicios Generales** • Se encontraban por regularizarse los recursos de autogenerados, para el pago de los prestadores de servicios profesionales que laboran en los CENDIS de la demarcación. **Servicios Personales** • Se registraron plazas vacantes, lo que repercutió en menores erogaciones en sueldos del personal eventual. **Bienes Muebles e Inmuebles** • Los proveedores ingresaron sus facturas de manera tardía para su pago por la compra de mobiliario como pupitres, escritorios, sillas, mesas y

EXPLICACIÓN A LAS PRINCIPALES VARIACIONES EN EL PROGRAMA 12
ENERO-DICIEMBRE 2008
(Millones de Pesos)

UNIDAD RESPONSABLE DEL GASTO	PROGRAMADO MODIFICADO (1)	EJERCIDO (2)	VAR. % 3=(2/1)	EXPLICACIÓN
				equipos de cómputo, destinados a modernizar y mejorar las instalaciones de los CENDIS de esta demarcación.
TLALPAN	15.0	13.2	(11.9)	**Servicios Generales** • Los prestadores de servicios ingresaron su documentación de forma extemporánea para su pago, por los eventos del "Día Mundial de la No Violencia hacia las Mujeres", y de las representaciones de Obras de Teatro "La Banda de las Recodas" y "Monografías". **Materiales y Suministros** • Se recibieron en los últimos días de diciembre de 2008, las facturas por la adquisición de productos alimenticios, utensilios de cocina, aros de plástico, medicamentos para el botiquín de primeros auxilios, material de limpieza y material didáctico para impartir talleres, utilizados para proporcionales los cuidados a las niñas y niños como alimentación, estimulación temprana, actividades lúdicas, enseñanza preescolar, servicio médico y actividades psicomotoras, en los niveles de lactantes, maternal y preescolar I, II y III. **Bienes Muebles e Inmuebles** • Los proveedores de algunos productos presentaron sus facturas de manera tardía, por lo que su pago se realizará en 2009. Estos bienes son un vehículo tipo sedán y mobiliario como tablones; sillas; archiveros; librero; refrigerador; estufa; radio grabadora; circuito cerrado; báscula; baumanómetro y juego de consultorio de 6 piezas, que se utilizaron para equipar la Casa de Apoyo a Mujeres Victimas de Violencia.

EXPLICACIÓN A LAS PRINCIPALES VARIACIONES EN EL PROGRAMA 12
ENERO-DICIEMBRE 2008
(Millones de Pesos)

UNIDAD RESPONSABLE DEL GASTO	PROGRAMADO MODIFICADO (1)	EJERCIDO (2)	VAR. % 3=(2/1)	EXPLICACIÓN
				Ayudas, Subsidios, Aportaciones y Transferencias • Las ayudas económicas para las madres o padres solteros estudiantes, fueron menores a las previstas, debido a que no se presentaron a cobrarla.

Las cifras entre paréntesis indican variaciones negativas.
Las cifras pueden no coincidir por efecto del redondeo.

III.2.3 EXPLICACIONES A LAS VARIACIONES PRESUPUESTALES DEL PROGRAMA DE DESARROLLO Y ASISTENCIA SOCIAL

PRESUPUESTO DEL PROGRAMA 13
"DESARROLLO Y ASISTENCIA SOCIAL"
(Millones de pesos)

DELEGACIÓN	ENERO-DICIEMBRE 2008			VARIACIÓN PORCENTUAL (3/2)
	ORIGINAL ANUAL (1)	PROGRAMADO MODIFICADO (2)	EJERCIDO (3)	
ALVARO OBREGON	241.9	230.9	217.4	(5.8)
AZCAPOTZALCO	89.2	82.2	81.4	(1.0)
BENITO JUÁREZ	139.7	138.8	133.9	(3.5)
COYOACÁN	164.2	153.5	148.9	(3.0)
CUAJIMALPA DE MORELOS	65.9	40.1	38.4	(4.3)
CUAUHTÉMOC	199.0	218.1	211.4	(3.1)
GUSTAVO A. MADERO	277.4	263.5	214.8	(18.5)
IZTACALCO	111.6	117.9	111.0	(5.9)
IZTAPALAPA	458.8	498.2	456.9	(8.3)
MAGDALENA CONTRERAS	75.5	80.0	70.9	(11.4)
MIGUEL HIDALGO	65.9	71.0	50.1	(29.5)
MILPA ALTA	24.0	24.7	22.3	(9.9)
TLÁHUAC	57.1	55.8	53.0	(4.9)
TLALPAN	110.9	98.5	87.3	(11.4)
VENUSTIANO CARRANZA	116.2	130.7	127.0	(2.9)
XOCHIMILCO	78.4	73.9	65.3	(11.6)
TOTAL DE PROGRAMA	**2,275.7**	**2,277.9**	**2,090.1**	**(8.2)**

NOTA: Las cifras pueden no coincidir por efecto del redondeo

EXPLICACIÓN A LAS PRINCIPALES VARIACIONES DEL PROGRAMA 13
ENERO-DICIEMBRE 2008
(Millones de Pesos)

UNIDAD RESPONSABLE DEL GASTO	PROGRAMADO MODIFICADO (1)	EJERCIDO (2)	VAR. % 3=(2/1)	EXPLICACIÓN
TOTAL DEL PROGRAMA	**2,277.9**	**2,090.1**	**(8.2)**	
GUSTAVO A. MADERO	263.5	214.8	(18.5)	**Ayudas, Subsidios, Aportaciones y Transferencias** • No se ejercieron la totalidad de los recursos previstos para becas y ayudas culturales y sociales debido a que el padrón de beneficiarios estaba en proceso. **Servicios Generales** • Las erogaciones por concepto de servicios de vigilancia y otros arrendamientos no se ejercieron totalmente, ya que se recibieron de forma extemporánea los documentos comprobatorios. **Obras Públicas** • Los recursos considerados para levantamientos, estudios de preinversión, proyectos y obra civil, no se erogaron completamente, toda vez que estaban en revisión sus respectivas estimaciones de obras.
IZTAPALAPA	498.2	456.9	(8.3)	**Servicios Generales** • Se estaban validando las facturas presentadas por los diversos prestadores de servicio contratados bajo el régimen de honorarios, en gran medida porque sus contratos se vencieron hasta el último día del año. **Bienes Muebles e Inmuebles** • Los recursos previstos para mobiliario, equipos de comunicación y vehículos utilizados en la operación de programas públicos, no se erogaron íntegramente, en virtud de que al término del periodo del informe, se estaban validando las facturas emitidas correspondientes.

EXPLICACIÓN A LAS PRINCIPALES VARIACIONES DEL PROGRAMA 13
ENERO-DICIEMBRE 2008
(Millones de Pesos)

UNIDAD RESPONSABLE DEL GASTO	PROGRAMADO MODIFICADO (1)	EJERCIDO (2)	VAR. % 3=(2/1)	EXPLICACIÓN
				Obras Públicas • Se estaba corroborando las estimaciones por la ampliación, construcción y mantenimiento de la infraestructura de desarrollo y asistencia social. El pago correspondiente, por lo tanto, aun no se realizaba.
MIGUEL HIDALGO	71.0	50.1	(29.5)	**Obras Públicas** • Se erogó un monto inferior al previsto en los trabajos realizados para la conservación, mantenimiento y rehabilitación del Panteón Dolores, así como por la construcción de la barda perimetral para el estacionamiento del Panteón Sanctórum. **Servicios Generales** • Los gastos destinados para los eventos del "Día Mundial de la Juventud" y los servicios de arrendamiento de vehículos y equipo para programas públicos, lavandería, limpieza, higiene, fumigación e informática, fueron inferiores a lo programado, debido a criterios de racionalidad y austeridad. **Materiales y Suministros** • Se ejercieron recursos inferiores a los programados en vestuario, uniformes y blancos, prendas de protección, refacciones y accesorios y material de construcción, ya que las necesidades de operación no lo requirieron.
ÁLVARO OBREGÓN	230.9	217.4	(5.8)	**Obras Públicas** • Los pagos para liquidar trabajos de mantenimiento en los centros sociales de la delegación, no se realizaron íntegramente, toda vez que la documentación se recibió de manera extemporánea.

EXPLICACIÓN A LAS PRINCIPALES VARIACIONES DEL PROGRAMA 13
ENERO-DICIEMBRE 2008
(Millones de Pesos)

UNIDAD RESPONSABLE DEL GASTO	PROGRAMADO MODIFICADO (1)	EJERCIDO (2)	VAR. % 3=(2/1)	EXPLICACIÓN
				Servicios Generales • El gasto de mantenimiento de vehículos de seguridad pública fue menor a lo programado, debido a que los vehículos en operación estaban en buen estado. **Servicios Personales** • Se efectuaron menos contrataciones del personal eventual; en particular, de aquellos que identifican personas susceptibles de recibir apoyos sociales, operan los panteones públicos y realizan acciones de fomento comunitario. Esto se debe a que con el personal existente se pudieron realizar las acciones anteriores.
TLALPAN	98.5	87.3	(11.4)	**Servicios Personales** • Los estímulos considerados para los elementos de seguridad de Protección Ciudadana de la Unidad de Protección Ciudadana 37 "Zona de Hospitales" estaba por entregarse. **Ayudas, Subsidios, Aportaciones y Transferencias** • Las erogaciones destinadas a la adquisición de uniformes deportivos y despensas para niños de escuelas públicas no se cubrieron, debido a que no se habían recibido las facturas para su respectivo pago. **Servicios Generales** • Los recursos considerados para honorarios y mantenimiento de camiones no se erogaron totalmente, debido a que existen facturas en proceso.
MAGDALENA CONTRERAS	80.0	70.9	(11.4)	**Ayudas, Subsidios, Aportaciones y Transferencias** • Los apoyos económicos otorgados estaban en proceso.

EXPLICACIÓN A LAS PRINCIPALES VARIACIONES DEL PROGRAMA 13
ENERO-DICIEMBRE 2008
(Millones de Pesos)

UNIDAD RESPONSABLE DEL GASTO	PROGRAMADO MODIFICADO (1)	EJERCIDO (2)	VAR. % 3=(2/1)	EXPLICACIÓN
				Servicios Personales • Se presentaron renuncias del personal y los respectivos pagos se encuentran en proceso. **Servicios Generales** • Las facturas por concepto de ensobretado y traslado de nomina, así como espectáculos culturales, quedaron pendientes de pago, toda vez que se ingresaron extemporáneamente.
XOCHIMILCO	73.9	65.3	(11.6)	**Servicios Generales** • Los pagos por otros arrendamientos y espectáculos culturales, estaban en trámite. **Obras Públicas** • Existen obras públicas por contrato que están en proceso, razón por la cual no se han erogado completamente los recursos previstos. **Ayudas, Subsidios, Aportaciones y Transferencias** • La publicación de los padrones de beneficiarios, así como las reglas de operación de los programas de apoyos sociales para jóvenes, estaba en trámite, motivo por el cual no se erogaron los recursos previstos. **Materiales y Suministros** • El costo de la adquisición de estructuras y manufacturas así como refacciones y accesorios fueron inferiores a las programas. • Los requerimientos de la operación fueron inferiores a los previstos en el concepto de alimentación de personas, por lo cual se ejercieron menores dispendios a los asignados.

EXPLICACIÓN A LAS PRINCIPALES VARIACIONES DEL PROGRAMA 13
ENERO-DICIEMBRE 2008
(Millones de Pesos)

UNIDAD RESPONSABLE DEL GASTO	PROGRAMADO MODIFICADO (1)	EJERCIDO (2)	VAR. % 3=(2/1)	EXPLICACIÓN
IZTACALCO	36.4	20.6	43.3	**Servicios Generales** • Los requerimientos de operación fueron menores a los previstos en los conceptos de mantenimiento, conservación y reparación de bienes inmuebles y muebles así como en servicio telefónico convencional. **Ayudas, Subsidios, Aportaciones y Transferencias** • El monto erogado para apoyar a personas adultas mayores, personas con discapacidad y a jóvenes en brigadas, fue menor a lo programado, debido a que no todos los beneficiarios cobraron los apoyos. **Materiales y Suministros** • Los pagos correspondientes a combustibles, material didáctico y de apoyo informativo, así como materiales de construcción, fueron menores a los previstos, toda vez que se optimizaron recursos. **Obras Públicas** • Se erogaron menores recursos a lo contemplado en los trabajos de mantenimiento y ampliación de la infraestructura social de esta delegación.

Las cifras entre paréntesis indican variaciones negativas.
Las cifras pueden no coincidir por efecto del redondeo.

III.2.3 EXPLICACIONES A LAS VARIACIONES PRESUPUESTALES DEL PROGRAMA DE SALUD

PRESUPUESTO DEL PROGRAMA 16
"SALUD"
(Millones de pesos)

DELEGACIÓN	ENERO-DICIEMBRE 2008			VARIACIÓN PORCENTUAL (3/2)
	ORIGINAL ANUAL (1)	PROGRAMADO MODIFICADO (2)	EJERCIDO (3)	
ALVARO OBREGON	8.8	7.9	7.6	(4.8)
AZCAPOTZALCO	1.4	1.4	1.3	(1.5)
BENITO JUÁREZ	2.5	4.4	3.1	(29.9)
COYOACÁN	17.7	18.8	16.4	(12.9)
CUAJIMALPA DE MORELOS	0.3	0.2	0.1	(60.0)
CUAUHTÉMOC	0.8	0.6	0.2	(70.2)
GUSTAVO A. MADERO	3.3	2.3	2.1	(11.9)
IZTACALCO	3.3	4.4	4.0	(8.2)
IZTAPALAPA	30.0	33.3	27.7	(16.9)
MAGDALENA CONTRERAS	18.6	19.7	15.1	(23.5)
MIGUEL HIDALGO	19.3	23.1	17.7	(23.3)
MILPA ALTA	6.0	14.4	12.9	(10.4)
TLÁHUAC	5.4	5.6	5.1	(9.7)
TLALPAN	15.3	13.8	11.9	(13.9)
VENUSTIANO CARRANZA	16.8	17.5	17.1	(2.3)
XOCHIMILCO	3.2	4.3	3.0	(29.6)
TOTAL DE PROGRAMA	**152.6**	**171.7**	**145.1**	**(15.5)**

NOTA: Las cifras pueden no coincidir por efecto del redondeo

EXPLICACIÓN A LAS PRINCIPALES VARIACIONES EN EL PROGRAMA 16
ENERO-DICIEMBRE 2008
(Millones de Pesos)

UNIDAD RESPONSABLE DEL GASTO	PROGRAMADO MODIFICADO (1)	EJERCIDO (2)	VAR. % 3=(2/1)	EXPLICACIÓN
TOTAL DEL PROGRAMA	**171.7**	**145.1**	**(15.5)**	
IZTAPALAPA	33.3	27.7	(16.9)	**Bienes Muebles e Inmuebles** • Aún no se había concluido la validación de las facturas presentadas por los proveedores por la compra de un vehículo destinado a programas públicos y de equipo médico y de laboratorio, debido a que su pago se efectuará en 2009. **Materiales y Suministros** • Las facturas se recibieron de forma tardía para su pago, por la adquisición materiales y suministros médicos y de laboratorio, que se utilizaron en los centros de salud.
MIGUEL HIDALGO	23.1	17.7	(23.3)	**Materiales y Suministros** • Se erogaron menores recursos en vestuario y uniformes, materiales y accesorios médicos, prendas de protección y medicinas y productos farmacéuticos, debido que se contaba con materiales en el almacén. **Servicios Generales** • Los prestadores de los servicios profesionales, bancarios y financieros, así como el mantenimiento de los vehículos destinados a los programas públicos, ingresaron su documentación de manera extemporánea para su pago. **Bienes Muebles e Inmuebles** • No se erogaron los recursos previsto para la adquisición del equipo médico y de laboratorio, debido a que se contrató a una empresa especializada para realizar los estudios médicos y de laboratorios.

EXPLICACIÓN A LAS PRINCIPALES VARIACIONES EN EL PROGRAMA 16
ENERO-DICIEMBRE 2008
(Millones de Pesos)

UNIDAD RESPONSABLE DEL GASTO	PROGRAMADO MODIFICADO (1)	EJERCIDO (2)	VAR. % 3=(2/1)	EXPLICACIÓN
LA MAGDALENA CONTRERAS	19.7	15.1	(23.5)	**Ayudas, Subsidios, Aportaciones y Transferencias** • No se liberó el pago de los apoyos económicos, debido a que la documentación se presentó después del cierre presupuestal. **Materiales y Suministros** • Estaba en trámite las facturas para el pago del vestuario, materiales de construcción, accesorios y los suministros médicos, útiles de oficina y materias primas.
COYOACÁN	18.8	16.4	(12.9)	**Obra Pública** • Se encontraba en revisión el proyecto ejecutivo para la construcción de un centro canino, lo que repercutió en menores erogaciones a las previstas. **Materiales y Suministros** • Hubo menores erogaciones de recursos a las programadas por concepto de medicinas y productos farmacéuticos, materias y accesorios y suministros médicos, materiales y accesorios y suministros de laboratorio, debido a que se contaba con materiales en existencia en el almacén.
TLALPAN	13.8	11.9	(13.9)	**Obra Pública** • Estaba en trámite las estimaciones de obra por los trabajos de mantenimientos a las Casas de Salud “Popular Santa Teresa”; “Valle Verde”; “Ex Hacienda de San Nicolás Tolentino”; “San Miguel Topilejo”; “San Miguel Ajusco”; "Mirador II; y "Mesa los Hornos"; así como de un Centro de Control Canino "CENCOCAN".

EXPLICACIÓN A LAS PRINCIPALES VARIACIONES EN EL PROGRAMA 16
ENERO-DICIEMBRE 2008
(Millones de Pesos)

UNIDAD RESPONSABLE DEL GASTO	PROGRAMADO MODIFICADO (1)	EJERCIDO (2)	VAR. % 3=(2/1)	EXPLICACIÓN
				Bienes Muebles e Inmuebles • Se presentó la factura de una camioneta van, que fue utilizada para las Jornadas de Salud en las Colonias del Programa Barrio Adentro, en los últimos días de diciembre, por lo que su pago se realizará con posterioridad. **Servicios Generales** • Los prestadores del servicio de mantenimiento preventivo al parque vehicular y apoyo logístico, presentaron su documentación extemporáneamente.
MILPA ALTA	14.4	12.9	(10.4)	**Obra Pública** • Los contratistas ingresaron sus estimaciones de obra de manera extemporánea por los trabajos de supervisión y ampliación del hospital general de Villa Milpa Alta, y la supervisión y rehabilitación de la clínica T-III en Oztotepec.
BENITO JUÁREZ	4.4	3.1	(29.9)	**Materiales y Suministros** • Las facturas de los medicamentos para realizar las brigadas comunitarias, se ingresaron de manera tardía para su pago correspondiente.

Las cifras entre paréntesis indican variaciones negativas.
Las cifras pueden no coincidir por efecto del redondeo.

III.2.3 EXPLICACIONES A LAS VARIACIONES PRESUPUESTALES DEL PROGRAMA EDUCACIÓN

PRESUPUESTO DEL PROGRAMA 17
"EDUCACIÓN"
(Millones de pesos)

DELEGACIÓN	ENERO-DICIEMBRE 2008			VARIACIÓN PORCENTUAL (3/2)
	ORIGINAL ANUAL (1)	PROGRAMADO MODIFICADO (2)	EJERCIDO (3)	
ALVARO OBREGON	91.8	48.1	36.3	(24.5)
AZCAPOTZALCO	40.6	39.9	25.8	(35.3)
BENITO JUÁREZ	42.7	42.4	33.5	(20.9)
COYOACÁN	76.8	73.5	41.2	(44.0)
CUAJIMALPA DE MORELOS	26.0	40.7	32.4	(20.2)
CUAUHTÉMOC	58.2	58.5	38.2	(34.7)
GUSTAVO A. MADERO	156.2	128.2	100.6	(21.6)
IZTACALCO	59.4	84.0	60.0	(28.5)
IZTAPALAPA	240.4	203.7	174.9	(14.1)
MAGDALENA CONTRERAS	35.1	36.1	29.5	(18.3)
MIGUEL HIDALGO	55.7	21.4	16.6	(22.3)
MILPA ALTA	25.9	35.8	14.4	(59.8)
TLÁHUAC	29.6	16.3	10.6	(35.2)
TLALPAN	70.2	73.9	55.2	(25.3)
VENUSTIANO CARRANZA	69.5	69.9	63.8	(8.8)
XOCHIMILCO	38.2	39.2	23.0	(41.2)
TOTAL DE PROGRAMA	**1,116.5**	**1,011.6**	**756.1**	**(25.3)**

NOTA: Las cifras pueden no coincidir por efecto del redondeo

EXPLICACIÓN A LAS PRINCIPALES VARIACIONES DEL PROGRAMA 17
ENERO-DICIEMBRE 2008
(Millones de Pesos)

UNIDAD RESPONSABLE DEL GASTO	PROGRAMADO MODIFICADO (1)	EJERCIDO (2)	VAR. % 3=(2/1)	EXPLICACIÓN
TOTAL DEL PROGRAMA	**1,011.6**	**756.1**	**(25.3)**	
COYOACÁN	73.5	41.2	(44.0)	**Obras Públicas** • Se encontraba en revisión e integración las estimaciones de obra por los trabajos de mantenimiento a los inmuebles de educación básica.
IZTAPALAPA	203.7	174.9	(14.1)	**Obras Públicas** • Algunos contratistas ingresaron sus estimaciones de obra de manera tardía para su pago. Las estimaciones se refieren a trabajos de pintura, herrería, carpintería, albañilería e instalaciones hidrosanitarias, entre otros.
GUSTAVO A. MADERO	128.2	100.6	(21.6)	**Obras Públicas** • Estaba en trámite el pago de las estimaciones de obra por trabajos de albañilería, impermeabilización, pintura, herrería, instalaciones eléctricas e hidrosanitarias de los planteles educativos, por no haberse recibido en tiempo y forma su documentación correspondiente.
IZTACALCO	84.0	60.0	(28.5)	**Obras Públicas** • Las estimaciones de obras se presentaron de forma extemporánea para su pago, por parte de los contratistas por la construcción de la escuela de Participación Social No. 3 y de espacios educativos.
MILPA ALTA	35.8	14.4	(59.8)	**Obras Públicas** • Los contratistas entregaron sus estimaciones de obra los últimos días de diciembre, por lo que su pago se efectuará en 2009. Los trabajos realizados fueron el mantenimiento mayor de planteles de nivel básico y la construcción de 6 aulas en la Secundaria No. 82.

EXPLICACIÓN A LAS PRINCIPALES VARIACIONES DEL PROGRAMA 17
ENERO-DICIEMBRE 2008
(Millones de Pesos)

UNIDAD RESPONSABLE DEL GASTO	PROGRAMADO MODIFICADO (1)	EJERCIDO (2)	VAR. % 3=(2/1)	EXPLICACIÓN
				Bienes Muebles e Inmuebles • Se encontraba en revisión el convenio para la adquisición de un predio que será utilizado para la construcción de un inmueble educativo.
CUAUHTÉMOC	58.5	38.2	(34.7)	**Obras Públicas** • Las estimaciones de las obras se entregaron después del corte presupuestal. Entre los trabajos realizados se encuentran: albañilería, instalación eléctrica, instalación hidrosanitarias, carpintería, herrería, impermeabilización, pintura, pisos, acabados, entre otros. **Bienes Muebles e Inmuebles** • Los proveedores de bienes informáticos y equipo eléctrico y electrónico, presentaron sus facturas extemporáneamente para su pago correspondiente.
TLALPAN	73.9	55.2	(25.3)	**Obras Públicas** • Los contratistas no entregaron en tiempo y forma sus estimaciones para el pago por la construcción de espacios educativos y del mantenimiento a las Primarias "Abel Ortega Flores", "Rafael Cruz Manjarréz", "Cecilio Mijares Poblano", "Roberto Solis Quiroga", y "Jacinto Canek", "Sebastían Lerdo de Tejada"; Secundarías Técnicas No. 120, 39, y 93; y Jardines de Niños "Mextlixochitl", "Rafael Ramírez", "Izamal", "Celic", "Fidencio Soria Barajas", "Aurora Reyes", "Sacbe", "Ali Chumacero", y "Parres".

EXPLICACIÓN A LAS PRINCIPALES VARIACIONES DEL PROGRAMA 17
ENERO-DICIEMBRE 2008
(Millones de Pesos)

UNIDAD RESPONSABLE DEL GASTO	PROGRAMADO MODIFICADO (1)	EJERCIDO (2)	VAR. % 3=(2/1)	EXPLICACIÓN
XOCHIMILCO	39.2	23.0	(41.2)	**Bienes Muebles e Inmuebles** • Los proveedores de mobiliario (sillas, escritorios, anaqueles y pupitres), presentaron sus facturas de manera extemporánea para su pago correspondiente. **Obras Públicas** • Estaban en trámite las estimaciones de obra por los trabajos de albañilería, instalaciones hidrosanitaria, eléctricas, herrería y carpintería, realizados a los inmuebles educativos.
AZCAPOTZALCO	39.9	25.8	(35.3)	**Obras Públicas** • Los contratistas encargados de los trabajos de albañilería, impermeabilización, instalaciones hidrosanitaria, eléctricas, herrería y acabados, no habían presentado sus estimaciones para el trámite de pago correspondiente.
ÁLVARO OBREGÓN	48.1	36.3	(24.5)	**Obras Públicas** • Las estimaciones de obra se presentaron de manera tardía para su pago por los trabajos de mantenimiento como albañilería, impermeabilización, instalaciones hidrosanitarias, eléctricas, herrería, recubrimiento de pisos y pintura de los inmuebles educativos.
BENITO JUÁREZ	42.4	33.5	(20.9)	**Obras Públicas** • Aún no se han concluido los trabajos del mantenimiento mayor a los centros educativos, por lo que no se erogaron los recursos que se tenían previstos para éste fin.

Las cifras entre paréntesis indican variaciones negativas.
Las cifras pueden no coincidir por efecto del redondeo.

III.2.3 EXPLICACIONES A LAS VARIACIONES PRESUPUESTALES DEL PROGRAMA PROVISIÓN DE SERVICIOS E INFRAESTRUCTURA URBANOS

PRESUPUESTO DEL PROGRAMA 20
"PROVISIÓN DE SERVICIOS E INFRAESTRUCTURA URBANOS"
(Millones de pesos)

DELEGACIÓN	ENERO-DICIEMBRE 2008			VARIACIÓN PORCENTUAL (3/2)
	ORIGINAL ANUAL (1)	PROGRAMADO MODIFICADO (2)	EJERCIDO (3)	
ALVARO OBREGON	388.3	434.5	356.9	(17.9)
AZCAPOTZALCO	245.2	267.4	227.8	(14.8)
BENITO JUÁREZ	268.2	341.6	302.2	(11.5)
COYOACÁN	336.0	345.2	301.0	(12.8)
CUAJIMALPA DE MORELOS	190.4	199.7	164.5	(17.6)
CUAUHTÉMOC	329.3	368.7	311.5	(15.5)
GUSTAVO A. MADERO	889.2	967.1	879.3	(9.1)
IZTACALCO	206.4	206.6	161.4	(21.9)
IZTAPALAPA	663.7	645.7	543.6	(15.8)
MAGDALENA CONTRERAS	155.8	155.3	122.8	(20.9)
MIGUEL HIDALGO	326.7	680.6	346.7	(49.1)
MILPA ALTA	174.9	174.6	162.7	(6.8)
TLÁHUAC	207.5	231.6	198.1	(14.5)
TLALPAN	286.8	294.5	252.0	(14.5)
VENUSTIANO CARRANZA	390.2	580.6	508.6	(12.4)
XOCHIMILCO	260.1	253.2	224.4	(11.4)
TOTAL DE PROGRAMA	**5,318.9**	**6,146.9**	**5,063.4**	**(17.6)**

NOTA: Las cifras pueden no coincidir por efecto del redondeo

EXPLICACIÓN A LAS PRINCIPALES VARIACIONES DEL PROGRAMA 20
ENERO-DICIEMBRE 2008
(Millones de Pesos)

UNIDAD RESPONSABLE DEL GASTO	PROGRAMADO MODIFICADO (1)	EJERCIDO (2)	VAR. % 3=(2/1)	EXPLICACIÓN
TOTAL DEL PROGRAMA	**6,146.9**	**5,063.4**	**(17.6)**	
MIGUEL HIDALGO	680.6	346.7	(49.1)	**Obra Pública** • El pago por obras de mantenimiento a la infraestructura vial, imagen urbana, carpeta asfáltica y alumbrado público, entre otros, se encontraba en proceso, debido a que las facturas fueron entregadas durante el mes de diciembre y conforme a la Ley de Obras del D. F. se cuenta con un plazo de 20 días posteriores a la entrega para supervisar las obras y efectuar el pago correspondiente. **Bienes Muebles e Inmuebles** • En el concepto de equipo recreativo para áreas verdes urbanas se registró un menor gasto al programado. **Materiales y Suministros** • El requerimiento de manufacturas, materiales de construcción, eléctrico y complementario, así como prendas de protección fue menor a lo previsto, lo que generó un menor gasto que el programado para estos renglones. Además, se tenían en proceso de pago facturas de algunos de estos bienes que ingresaron en los últimos días de diciembre.
IZTAPALAPA	645.7	543.6	(15.8)	**Obra Pública** • Los trabajos de conservación y rehabilitación de la infraestructura urbana, carpeta asfáltica, áreas verdes e imagen urbana se desfasaron por la temporada de lluvias, lo que ocasionó retrasos en la terminación de las obras, por lo cual al cierre del periodo se encontraban en validación los

EXPLICACIÓN A LAS PRINCIPALES VARIACIONES DEL PROGRAMA 20
ENERO-DICIEMBRE 2008
(Millones de Pesos)

UNIDAD RESPONSABLE DEL GASTO	PROGRAMADO MODIFICADO (1)	EJERCIDO (2)	VAR. % 3=(2/1)	EXPLICACIÓN
				documentos para el pago de estas acciones. **Servicios Generales** • El consumo de energía eléctrica del último bimestre del 2008 se encontraba en trámite de pago. • En estudios e investigaciones, al término de este periodo, se estaba validando la factura presentada por el prestador del servicio, razón por la cual se registra un menor gasto que el programado en este renglón.
GUSTAVO A. MADERO	967.1	879.3	(9.1)	**Materiales y Suministros** • El pago por la adquisición de mezcla asfáltica estaba en trámite derivado de que los proveedores ingresaron sus facturas posterior a fecha de cierre presupuestal. • Se encontraba en proceso el pago de prendas de protección y vestuario y uniforme destinado al personal de la delegación que lleva a cabo la rehabilitación de áreas verdes, pavimentación y bacheo. **Obra Pública** • Las estimaciones de obra relacionadas con las acciones de imagen urbana, infraestructura vial y áreas verdes fue ingresada por los contratistas de manera extemporánea, por lo cual se estaba tramitando su pago. **Servicios Generales** • El pago del mantenimiento de bienes muebles e inmuebles, subrogaciones, fletes, lavandería, higiene y fumigación se vio retrasado, debido a la entrega extemporánea de documentos comprobatorios por parte

EXPLICACIÓN A LAS PRINCIPALES VARIACIONES DEL PROGRAMA 20
ENERO-DICIEMBRE 2008
(Millones de Pesos)

UNIDAD RESPONSABLE DEL GASTO	PROGRAMADO MODIFICADO (1)	EJERCIDO (2)	VAR. % 3=(2/1)	EXPLICACIÓN
				de los proveedores. **Bienes Muebles e Inmuebles** • El pago por la adquisición de refacciones, accesorios mayores y maquinaria utilizada en las acciones de carpeta asfáltica se difirió al 2009, toda vez que el proveedor entregó sus facturas al finalizar el periodo de análisis.
ÁLVARO OBREGÓN	434.5	356.9	(17.9)	**Obra Pública** • La documentación que avala diversos trabajos de rehabilitación a edificios públicos, carpeta asfáltica, imagen urbana, áreas verdes, regeneración de minas y taludes, alumbrado público y poda de árboles, se recibió de manera extemporánea, por lo que su pago se encontraba en proceso. • En los procesos licitatorios de las obras de infraestructura vial, imagen urbana, poda de arboles y regeneración de minas y taludes se obtuvieron mejores condiciones de costo y calidad, repercutiendo en un menor gasto que el programado. **Materiales y Suministros** • El retraso en la entrega de facturas relativas a la compra de cemento, tabique, pintura, alambre, madera, grava, varilla, puertas, soldadura, tuberías, cables, electrodos, cajas de bloqueo de seguridad eléctrica, conexiones flexibles y combustible, entre otros, provocó que no se ejerciera la totalidad de recursos programados al cierre del periodo. Éstas se liquidarán en 2009. **Servicios Generales** • Se encontraban en proceso de

EXPLICACIÓN A LAS PRINCIPALES VARIACIONES DEL PROGRAMA 20
ENERO-DICIEMBRE 2008
(Millones de Pesos)

UNIDAD RESPONSABLE DEL GASTO	PROGRAMADO MODIFICADO (1)	EJERCIDO (2)	VAR. % 3=(2/1)	EXPLICACIÓN
				recepción las facturas del servicio energía eléctrica y vigilancia del último bimestre de 2008.
VENUSTIANO CARRANZA	580.6	508.6	(12.4)	**Obra Pública** • Los contratistas responsables de las obras de conservación de la imagen urbana presentaron sus estimaciones de obra fuera de los tiempos establecidos para efectuar el pago en 2008, el cual se efectuará conforme a la normatividad aplicable. **Servicios Generales** • Estaba en proceso el pago relativo al servicio de energía eléctrica del último bimestre, el cual se realizará una vez que se tenga conocimiento de la lectura de consumo, situación que no había sucedido al corte del periodo de referencia. **Materiales y Suministros** • El pago por la adquisición de mezcla asfáltica, materiales complementarios, combustible, vestuario, uniformes y prendas de protección, se difirió al 2009, toda vez que la documentación soporte se entregó al finalizar el periodo de análisis.
CUAUHTÉMOC	368.7	311.5	(15.5)	**Servicios Generales** • Las erogaciones por concepto del servicio de energía eléctrica del último bimestre de 2008 y telefónico de diciembre no se realizó al cierre del periodo, ya que las facturas aún no se recibían. **Obra Pública** • Los contratistas que realizaron el mantenimiento a la carpeta asfáltica y a edificios públicos, así como la conservación de la imagen e

EXPLICACIÓN A LAS PRINCIPALES VARIACIONES DEL PROGRAMA 20
ENERO-DICIEMBRE 2008
(Millones de Pesos)

UNIDAD RESPONSABLE DEL GASTO	PROGRAMADO MODIFICADO (1)	EJERCIDO (2)	VAR. % 3=(2/1)	EXPLICACIÓN
				infraestructura urbana presentaron sus estimaciones de obra en los últimos días de diciembre. El pago correspondiente se realizará de acuerdo con la normatividad aplicable. **Materiales y Suministros** • Hubo menores erogaciones en combustible, materiales de construcción y eléctrico, prendas de protección, vestuario y uniformes, debido a que se estaban revisando las facturas, ya que éstas fueron entregadas al término del periodo de análisis.
IZTACALCO	206.6	161.4	(21.9)	**Obra Pública** • Se registró un menor gasto en obras por contrato derivado de los mejores costos obtenidos en los procesos licitatorios de las obras de construcción y ampliación de infraestructura vial y carpeta asfáltica, principalmente. **Servicios Generales** • Se requirieron menores recursos a los previstos en el renglón de mantenimiento de los edificios públicos existentes en esta demarcación y en servicio telefónico. • Estaba en proceso el pago relativo al consumo de energía eléctrica del último bimestre del 2008. **Bienes Muebles e Inmuebles** • En los procesos de adjudicación de equipos y aparatos de comunicaciones y telecomunicaciones se obtuvieron, en comparación a lo programado, mejores condiciones de costo.

EXPLICACIÓN A LAS PRINCIPALES VARIACIONES DEL PROGRAMA 20
ENERO-DICIEMBRE 2008
(Millones de Pesos)

UNIDAD RESPONSABLE DEL GASTO	PROGRAMADO MODIFICADO (1)	EJERCIDO (2)	VAR. % 3=(2/1)	EXPLICACIÓN
COYOACÁN	345.2	301.0	(12.8)	**Obra Pública** • Algunas de las estimaciones de obra relativas al mantenimiento de la imagen urbana, que se presentaron en los últimos días de diciembre, fueron sujetas a modificaciones, por lo cual el pago se efectuará en 2009. **Materiales y Suministros** • Se tuvieron menores requerimientos que los previstos en vestuario, prendas de protección, mezcla asfáltica, refacciones y herramientas, generando un menor gasto al cierre del periodo en este capítulo. **Servicios Generales** • Estaba en proceso el pago relativo al servicio de energía eléctrica del último bimestre del 2008 y fue menor el requerimiento de mantenimiento de vehículos de alumbrado público y carpeta asfáltica, con respecto a lo programado al periodo.
TLALPAN	294.5	252.0	(14.5)	**Materiales y Suministros** • Las facturas por concepto de pintura cemento gris, balastros, reflectores, cables, refacciones y herramientas menores fueron tramitadas posterior a la fecha de cierre presupuestal, por lo cual se liquidarán en 2009. **Servicios Generales** • El pago del servicio de energía eléctrica del sexto bimestre del 2008, se realizará en 2009, toda vez que este tipo de servicio se cubre a periodo vencido. **Obra Pública** • Los contratistas entregaron sus estimaciones de obra referente a

EXPLICACIÓN A LAS PRINCIPALES VARIACIONES DEL PROGRAMA 20
ENERO-DICIEMBRE 2008
(Millones de Pesos)

UNIDAD RESPONSABLE DEL GASTO	PROGRAMADO MODIFICADO (1)	EJERCIDO (2)	VAR. % 3=(2/1)	EXPLICACIÓN
				banquetas, guarniciones y carpeta asfáltica al finalizar el mes de diciembre. Dichos conceptos serán cubiertos el próximo año conforme al marco normativo aplicable.
AZCAPOTZALCO	267.4	227.8	(14.8)	**Obra Pública** • Se encontraban en revisión las estimaciones de obra que ingresaron en los últimos días del 2008 relativas a la colocación de carpeta asfáltica, ampliación y mantenimiento a la infraestructura vial, imagen urbana y alumbrado público. Los pagos correspondientes se cubrirán en los primeros meses del 2009. **Servicios Generales** • El pago por consumo de energía eléctrica del sexto bimestre del 2008, se cubrirá en 2009, debido a que este tipo de servicio se cubre a periodo vencido. **Materiales y Suministros** • En la adquisición de material de construcción como arena, grava, cemento, se obtuvieron los mejores costos en los procesos licitatorios.
BENITO JUÁREZ	341.6	302.2	(11.5)	**Obra Pública** • Los contratistas ingresaron sus estimaciones de obra en los últimos días del mes de diciembre, por lo cual serán cubiertos en el próximo año. Las estimaciones corresponden a la construcción de un puente peatonal en el Eje 6, mantenimiento a carpeta asfáltica, banquetas, guarniciones, conservación a edificios imagen urbana, alumbrado público, derribo y poda de árboles, entre otros.

EXPLICACIÓN A LAS PRINCIPALES VARIACIONES DEL PROGRAMA 20
ENERO-DICIEMBRE 2008
(Millones de Pesos)

UNIDAD RESPONSABLE DEL GASTO	PROGRAMADO MODIFICADO (1)	EJERCIDO (2)	VAR. % 3=(2/1)	EXPLICACIÓN
				Servicios Generales • El pago por el consumo de energía eléctrica y suministro de agua del último periodo del 2008 se efectuará con posterioridad, toda vez que este tipo de conceptos se cubren una vez concluido el periodo de referencia. • La factura por la restauración de monumentos del programa de conservación de la imagen urbana fue presentada fuera de tiempo, por lo que se encontraba en proceso su pago. **Materiales y Suministros** • La entrega de facturas relativas a material de construcción, refacciones, estructuras y manufacturas y material eléctrico, se dio fuera de los tiempos establecidos, lo cual provocó que no se ejerciera la totalidad de recursos programados al cierre del periodo.

Las cifras entre paréntesis indican variaciones negativas.
Las cifras pueden no coincidir por efecto del redondeo.

III.2.3 EXPLICACIONES A LAS VARIACIONES PRESUPUESTALES DEL PROGRAMA FOMENTO Y APOYO A LOS ASENTAMIENTOS HUMANOS

PRESUPUESTO DEL PROGRAMA 21
"FOMENTO Y APOYO A LOS ASENTAMIENTOS HUMANOS"
(Millones de pesos)

DELEGACIÓN	ENERO-DICIEMBRE 2008			VARIACIÓN PORCENTUAL
	ORIGINAL ANUAL (1)	PROGRAMADO MODIFICADO (2)	EJERCIDO (3)	(3/2)
ÁLVARO OBREGÓN	9.5	9.4	7.2	(23.4)
AZCAPOTZALCO	5.4	7.3	7.3	(0.2)
BENITO JUÁREZ	2.7	3.9	1.8	(53.3)
COYOACÁN	-	-	-	-
CUAJIMALPA DE MORELOS	-	-	-	-
CUAUHTÉMOC	53.8	33.1	30.4	(8.0)
GUSTAVO A. MADERO	12.4	10.5	10.3	(2.0)
IZTACALCO	17.1	11.5	11.0	(4.4)
IZTAPALAPA	50.8	84.6	67.8	(19.8)
MAGDALENA CONTRERAS	8.9	8.8	7.3	(16.3)
MIGUEL HIDALGO	3.6	4.7	0.5	(89.0)
MILPA ALTA	-	-	-	-
TLÁHUAC	-	-	-	-
TLALPAN	-	-	-	-
VENUSTIANO CARRANZA	16.0	19.2	14.9	(22.3)
XOCHIMILCO	-	1.0	0.8	(14.9)
TOTAL DE PROGRAMA	**180.1**	**194.0**	**159.5**	**(17.8)**

NOTA: Las cifras pueden no coincidir por efecto del redondeo

EXPLICACIÓN A LAS PRINCIPALES VARIACIONES DEL PROGRAMA 21
ENERO-DICIEMBRE 2008
(Millones de Pesos)

UNIDAD RESPONSABLE DEL GASTO	PROGRAMADO MODIFICADO (1)	EJERCIDO (2)	VAR. % 3=(2/1)	EXPLICACIÓN
TOTAL DEL PROGRAMA	**194.0**	**159.5**	**(17.8)**	
IZTAPALAPA	84.6	67.8	(19.8)	**Obra Pública** • Los recursos previstos para mantenimiento de vivienda no habían sido erogados en virtud de que los trabajos concluyeron en diciembre, por lo que al cierre del periodo se estaban validando las estimaciones de obra.
VENUSTIANO CARRANZA	19.2	14.9	(22.3)	**Bienes Muebles e Inmuebles** • Los recursos previstos para adquirir vehículos para la operación de programa públicos no fueron erogados en su totalidad. **Obra Pública** • Los trabajos de mantenimiento de vivienda se desfasaron por la temporada de lluvias, lo cual ocasionó retrasos en los tiempos de terminación de las obras, por lo que al finalizar el periodo de estudio se encontraban en revisión los documentos correspondientes.
MIGUEL HIDALGO	4.7	0.5	(89.0)	**Obra Pública** • Las estimaciones de obra tramitadas durante el mes de diciembre se pagarán en el mes de enero de 2009, de acuerdo con la Ley de Obras del D. F. que establece un plazo de 20 días para realizar la supervisión de los trabajos y efectuar el pago correspondiente. Las obras de referencia corresponden al mejoramiento de viviendas en las colonias Anáhuac, Escandón, Pensil, Popotla, San Joaquín y Torre Banca, y la construcción de un inmueble de usos múltiples y culturales "Remedios Varo" en la unidad habitacional Plaza

EXPLICACIÓN A LAS PRINCIPALES VARIACIONES DEL PROGRAMA 21
ENERO-DICIEMBRE 2008
(Millones de Pesos)

UNIDAD RESPONSABLE DEL GASTO	PROGRAMADO MODIFICADO (1)	EJERCIDO (2)	VAR. % 3=(2/1)	EXPLICACIÓN
				Torres del Toreo.
CUAUHTÉMOC	33.1	30.4	(8.0)	**Bienes Muebles e Inmuebles** • El pago por concepto de bienes informáticos no se realizó como se tenía previsto, debido a que el proveedor entregó su factura posterior a la fecha de cierre presupuestal. **Materiales y Suministros** • Las erogaciones correspondientes a materiales de construcción, estructuras y manufacturas no se efectuaron en su totalidad, ya que el proveedor no ingresó su factura en las fechas establecidas.
ÁLVARO OBREGÓN	9.4	7.2	(23.4)	**Servicios Generales** • La empresa que realizó un estudio para detectar minas en unidades habitacionales y prevenir posibles riesgos en las viviendas, concluyó en el mes de diciembre, por lo que las facturas correspondientes fueron ingresadas de manera extemporánea, el pago, por lo tanto, aún no se realizaba.

Las cifras entre paréntesis indican variaciones negativas.
Las cifras pueden no coincidir por efecto del redondeo

III.2.3 EXPLICACIONES A LAS VARIACIONES PRESUPUESTALES DEL PROGRAMA REGULACIÓN VIAL Y TRANSPORTE PÚBLICO

PRESUPUESTO DEL PROGRAMA 22
"REGULACIÓN VIAL Y TRANSPORTE PÚBLICO"
(Millones de pesos)

DELEGACIÓN	ENERO-DICIEMBRE 2008			VARIACIÓN PORCENTUAL (3/2)
	ORIGINAL ANUAL (1)	PROGRAMADO MODIFICADO (2)	EJERCIDO (3)	
ÁLVARO OBREGÓN	6.1	26.7	26.4	(1.1)
AZCAPOTZALCO	-	-	-	-
BENITO JUÁREZ	0.4	-	-	-
COYOACÁN	-	-	-	-
CUAJIMALPA DE MORELOS	1.4	1.1	1.1	(4.0)
CUAUHTÉMOC	-	-	-	-
GUSTAVO A. MADERO	1.1	1.5	1.5	-
IZTACALCO	5.8	5.7	5.5	(3.6)
IZTAPALAPA	8.2	9.0	8.5	(5.8)
MAGDALENA CONTRERAS	2.0	2.0	1.9	(3.5)
MIGUEL HIDALGO	3.9	4.5	3.8	(14.1)
MILPA ALTA	0.2	0.3	0.3	(12.3)
TLÁHUAC	-	-	-	-
TLALPAN	6.5	6.4	6.3	(1.6)
VENUSTIANO CARRANZA	8.2	8.2	8.1	(1.0)
XOCHIMILCO	2.6	4.0	4.0	(0.2)
TOTAL DE PROGRAMA	**46.4**	**69.5**	**67.5**	**(2.9)**

NOTA: Las cifras pueden no coincidir por efecto del redondeo

EXPLICACIÓN A LAS PRINCIPALES VARIACIONES DEL PROGRAMA 22
ENERO-DICIEMBRE 2008
(Millones de Pesos)

UNIDAD RESPONSABLE DEL GASTO	PROGRAMADO MODIFICADO (1)	EJERCIDO (2)	VAR. % 3=(2/1)	EXPLICACIÓN
TOTAL DEL PROGRAMA	**69.5**	**67.5**	**(2.9)**	
MIGUEL HIDALGO	4.5	3.8	(14.1)	**Bienes Muebles e Inmuebles** • Se retrasaron los trámites de pago de vehículos, equipo para operar programas públicos y mobiliario, debido a la entrega extemporánea de los bienes por parte de los proveedores, la cual se dio a finales del mes de diciembre. Por los tanto, estos serán liquidados el próximo ejercicio, conforme a la norma aplicable. **Servicios Generales** • Los recursos previstos para honorarios, mantenimiento de bienes informáticos y servicio profesional de informática fueron superiores a la demanda real de este tipo de servicios, por lo cual se registró un menor gasto en estos conceptos. **Materiales y Suministros** • Los requerimientos de materiales, refacciones y accesorios para equipo de cómputo y vestuario fueron inferiores a lo previsto, por lo cual no se ejercieron la totalidad de recursos programados al periodo.
IZTAPALAPA	9.0	8.5	(5.8)	**Servicios Generales** • Las facturas por el servicio de mantenimiento de vehículos, maquinaria y equipo destinado a programas públicos se recibieron los últimos días de diciembre, por lo cual no se había reflejado el gasto correspondiente al cierre del periodo.

EXPLICACIÓN A LAS PRINCIPALES VARIACIONES DEL PROGRAMA 22
ENERO-DICIEMBRE 2008
(Millones de Pesos)

UNIDAD RESPONSABLE DEL GASTO	PROGRAMADO MODIFICADO (1)	EJERCIDO (2)	VAR. % 3=(2/1)	EXPLICACIÓN
				Materiales y Suministros • Estaba en proceso el pago de materiales y útiles de oficina, refacciones y herramientas menores. **Bienes Muebles e Inmuebles** • El proveedor de mobiliario presentó sus facturas posterior a la fecha de cierre presupuestal, por lo que estaba en proceso su pago.
ÁLVARO OBREGÓN	26.7	26.4	(1.1)	**Materiales y Suministros** • Los recursos previstos para materiales de oficina no se erogaron en su totalidad, ya que se aplicaron medidas de racionalidad y austeridad presupuestal en cajas, engrapadoras, gomas, plumas, folders, marcadores, etiquetas, grapas y sellos, entre otros. Igualmente, fueron menores los requerimientos a los previstos en alimentación para personas que brindan atención al público en las instalaciones de control vehicular. • Los proveedores de los servicios de alimentación presentaron de manera tardía sus facturas. Por ello, su pago se efectuará con posterioridad. **Servicios Generales** • El gasto en los servicios de impresión de documentos oficiales, fue inferior a lo programado al periodo, ya que se atendió la demanda de licencias y permisos para transporte con materiales existentes. **Servicios Personales** • Las erogaciones por concepto ISN, vales, cuotas para la vivienda, aportaciones al ISSSTE y al sistema de ahorro para el retiro de los

EXPLICACIÓN A LAS PRINCIPALES VARIACIONES DEL PROGRAMA 22
ENERO-DICIEMBRE 2008
(Millones de Pesos)

UNIDAD RESPONSABLE DEL GASTO	PROGRAMADO MODIFICADO (1)	EJERCIDO (2)	VAR. % 3=(2/1)	EXPLICACIÓN
				trabajadores del último periodo de diciembre se enterarán el próximo mes, de acuerdo a la normatividad aplicable.
IZTACALCO	5.7	5.5	(3.6)	**Bienes Muebles e Inmuebles** • Se registró un menor gasto que el previsto por concepto de vehículos y equipo destinado a la operación de programas públicos, debido a los mejores costos obtenidos en el proceso de adjudicación de este tipo bienes.
TLALPAN	6.4	6.3	(1.6)	**Servicios Personales** • Estaba en proceso el pago de impuestos sobre nóminas y cuotas para la vivienda de la segunda quincena de diciembre.

Las cifras entre paréntesis indican variaciones negativas.
Las cifras pueden no coincidir por efecto del redondeo.

III.2.3 EXPLICACIONES A LAS VARIACIONES PRESUPUESTALES DEL PROGRAMA AGUA POTABLE

PRESUPUESTO DEL PROGRAMA 23
"AGUA POTABLE"
(Millones de pesos)

DELEGACIÓN	ENERO-DICIEMBRE 2008			VARIACIÓN PORCENTUAL
	ORIGINAL ANUAL (1)	PROGRAMADO MODIFICADO (2)	EJERCIDO (3)	(3/2)
ALVARO OBREGON	102.2	105.2	89.1	(15.3)
AZCAPOTZALCO	14.7	15.3	14.8	(3.3)
BENITO JUÁREZ	7.8	7.8	6.2	(19.7)
COYOACÁN	52.7	60.3	42.8	(29.0)
CUAJIMALPA DE MORELOS	6.6	16.8	7.6	(55.0)
CUAUHTÉMOC	46.4	46.4	44.7	(3.8)
GUSTAVO A. MADERO	49.5	47.3	38.1	(19.3)
IZTACALCO	21.1	29.1	22.3	(23.2)
IZTAPALAPA	154.0	172.7	156.2	(9.6)
MAGDALENA CONTRERAS	15.6	16.1	10.3	(36.0)
MIGUEL HIDALGO	42.6	42.3	29.5	(30.4)
MILPA ALTA	24.9	30.5	29.3	(3.9)
TLÁHUAC	48.9	65.3	63.1	(3.3)
TLALPAN	103.0	121.6	113.6	(6.6)
VENUSTIANO CARRANZA	36.4	35.9	35.4	(1.5)
XOCHIMILCO	15.7	14.8	11.8	(20.0)
TOTAL DE PROGRAMA	**742.0**	**827.4**	**714.9**	**(13.6)**

NOTA: Las cifras pueden no coincidir por efecto del redondeo

EXPLICACIÓN A LAS PRINCIPALES VARIACIONES DEL PROGRAMA 23
ENERO-DICIEMBRE 2008
(Millones de Pesos)

UNIDAD RESPONSABLE DEL GASTO	PROGRAMADO MODIFICADO (1)	EJERCIDO (2)	VAR. % 3=(2/1)	EXPLICACIÓN
TOTAL DEL PROGRAMA	**827.4**	**714.9**	**(13.6)**	
COYOACÁN	60.3	42.8	(29.0)	**Obra Pública** • Las estimaciones de obra por rehabilitación a la red secundaria de agua potable, que se presentaron en los últimos días de diciembre, fueron sujetas a modificaciones, por lo cual el pago se efectuará con posterioridad, conforme a la normatividad aplicable. **Bienes Muebles e Inmuebles** • La entrega de diversos bienes (vehículos y equipo para operar las acciones de agua potable) fue programada en el mes de diciembre, por lo que se encontraba en trámite el pago.
IZTAPALAPA	172.7	156.2	(9.6)	**Servicios Generales** • El consumo de energía eléctrica del último bimestre del 2008 se encontraba en proceso de pago. • El pago por el mantenimiento a vehículos (carros pipas) y equipo utilizado en la rehabilitación de la red de agua potable, se realizará una vez concluida la validación de las facturas presentadas por el prestador del servicio al finalizar el año. **Materiales y Suministros** • Se encontraba en proceso el pago de vestuario y uniforme del personal de la delegación, así como de facturas por estructuras, manufacturas y combustible ingresadas en los últimos días de diciembre. **Obra Pública** • Las erogaciones por concepto de

EXPLICACIÓN A LAS PRINCIPALES VARIACIONES DEL PROGRAMA 23
ENERO-DICIEMBRE 2008
(Millones de Pesos)

UNIDAD RESPONSABLE DEL GASTO	PROGRAMADO MODIFICADO (1)	EJERCIDO (2)	VAR. % 3=(2/1)	EXPLICACIÓN
				rehabilitación a la infraestructura de agua portable no se efectuaron conforme a lo programado, debido que algunos trabajos concluyeron en el mes de diciembre, por lo que se estaba validando la documentación ingresada por los contratistas.
ÁLVARO OBREGÓN	105.2	89.1	(15.3)	**Obra Pública** • Los documentos comprobatorios de diversos trabajos de ampliación y mantenimiento de la red de agua potable, se recibieron de manera extemporánea, por lo que el pago se encontraba en trámite. **Materiales y Suministros** • Los requerimientos de estructuras y manufacturas fueron menores a lo previsto, lo que generó un menor gasto que el programado. Además, se estaba integrando el registro de los consumos de combustible generados en el mes de diciembre para efectuar el pago correspondiente.
MIGUEL HIDALGO	42.3	29.5	(30.4)	**Obra Pública** • Los requerimientos de obra por contrato resultaron ser menores, lo cual ocasionó menor erogación de recursos con respecto a lo previsto al periodo. Las obras realizadas consistieron en el mantenimiento a la red de agua potable en las colonias América, Tacubaya, Lomas de Chapultepec, Argentina Antigua y Argentina Poniente. **Materiales y Suministros** • En los procesos licitatorios de estructuras, manufacturas, refacciones, herramientas menores y material para el uso bienes informáticos se

EXPLICACIÓN A LAS PRINCIPALES VARIACIONES DEL PROGRAMA 23
ENERO-DICIEMBRE 2008
(Millones de Pesos)

UNIDAD RESPONSABLE DEL GASTO	PROGRAMADO MODIFICADO (1)	EJERCIDO (2)	VAR. % 3=(2/1)	EXPLICACIÓN
				obtuvieron mejores costos, reflejando un menor gasto que el programado. **Servicios Generales** • Los recursos previstos para mantenimiento de vehículos, equipo y bienes informáticos, así como para servicio profesional de informática fueron superiores a los requerimientos reales.
GUSTAVO A. MADERO	47.3	38.1	(19.3)	**Bienes Muebles e Inmuebles** • La documentación comprobatoria por la compra de vehículos y equipo para las acciones en la red de agua potable fue ingresada, por parte de proveedores, de manera tardía, por lo cual el pago se encontraba en proceso. **Obra Pública** • Las estimaciones de obra de trabajos de mantenimiento del sistema de agua potable fueron ingresadas por los contratistas de manera extemporánea, por lo que se encontraban en trámite su pago. **Servicios Generales** • El pago por suministro de agua del último bimestre de 2008 se encontraba en proceso.
TLALPAN	121.6	113.6	(6.6)	**Servicios Generales** • El pago de arrendamiento de carros-tanque (pipas) y de seguros contra siniestros se encontraba en trámite, debido a que los proveedores de los servicios tramitaron sus facturas en los últimos días de diciembre. • La programación presupuestal por concepto de honorarios fue superior a los requerimientos reales.

EXPLICACIÓN A LAS PRINCIPALES VARIACIONES DEL PROGRAMA 23
ENERO-DICIEMBRE 2008
(Millones de Pesos)

UNIDAD RESPONSABLE DEL GASTO	PROGRAMADO MODIFICADO (1)	EJERCIDO (2)	VAR. % 3=(2/1)	EXPLICACIÓN
				Obra Pública • Los contratistas ingresaron sus estimaciones de obra por la ampliación de la infraestructura de sistema de agua potable al finalizar el mes de diciembre. Los pagos correspondientes se cubrirán en 2009.
IZTACALCO	29.1	22.3	(23.2)	**Obra Pública** • Se registró un gasto menor al previsto en obras por contrato, debido a los mejores costos obtenidos en los procesos licitatorios de las obras de construcción y ampliación de la red de agua potable.

Las cifras entre paréntesis indican variaciones negativas.
Las cifras pueden no coincidir por efecto del redondeo.

III.2.3 EXPLICACIONES A LAS VARIACIONES PRESUPUESTALES DEL PROGRAMA DRENAJE Y TRATAMIENTO DE AGUAS NEGRAS

PRESUPUESTO DEL PROGRAMA 24
"DRENAJE Y TRATAMIENTO DE AGUAS NEGRAS"
(Millones de pesos)

DELEGACIÓN	ENERO-DICIEMBRE 2008			VARIACIÓN PORCENTUAL
	ORIGINAL ANUAL (1)	PROGRAMADO MODIFICADO (2)	EJERCIDO (3)	(3/2)
ÀLVARO OBREGÓN	132.5	125.1	116.6	(6.8)
AZCAPOTZALCO	1.2	1.5	1.5	(2.2)
BENITO JUÁREZ	4.8	7.9	6.6	(16.3)
COYOACÁN	34.5	30.6	24.5	(20.1)
CUAJIMALPA DE MORELOS	54.8	59.8	52.9	(11.5)
CUAUHTÉMOC	13.1	14.7	11.8	(19.7)
GUSTAVO A. MADERO	23.3	23.0	16.9	(26.8)
IZTACALCO	25.5	27.5	19.8	(27.8)
IZTAPALAPA	191.3	190.6	169.7	(11.0)
MAGDALENA CONTRERAS	26.5	29.9	25.5	(14.6)
MIGUEL HIDALGO	25.4	32.4	19.3	(40.3)
MILPA ALTA	26.8	27.2	26.6	(2.1)
TLÁHUAC	32.0	43.8	40.7	(7.2)
TLALPAN	60.7	77.8	52.6	(32.4)
VENUSTIANO CARRANZA	5.7	5.2	4.7	(9.6)
XOCHIMILCO	77.2	85.3	73.4	(13.9)
TOTAL DE PROGRAMA	**735.2**	**782.4**	**663.2**	**(15.2)**

NOTA: Las cifras pueden no coincidir por efecto del redondeo

EXPLICACIÓN A LAS PRINCIPALES VARIACIONES DEL PROGRAMA 24
ENERO-DICIEMBRE 2008
(Millones de Pesos)

UNIDAD RESPONSABLE DEL GASTO	PROGRAMADO MODIFICADO (1)	EJERCIDO (2)	VAR. % 3=(2/1)	EXPLICACIÓN
TOTAL DEL PROGRAMA	**782.4**	**663.2**	**(15.2)**	
TLALPAN	77.8	52.6	(32.4)	**Obra Pública** • Algunos procesos de licitación e inicio de trabajos para la construcción de drenaje sanitario se dieron en el mes de septiembre, lo que ocasionó, retrasos en la terminación de las obras, por lo cual al cierre del periodo se encontraban en validación los documentos para el pago de estas acciones.
IZTAPALAPA	190.6	169.7	(11.0)	**Obra Pública** • Se estaban validando los trabajos de mantenimiento a la infraestructura de drenaje, debido a que los contratistas concluyeron las obras en el mes de diciembre y presentaron las estimaciones de obra posterior a la fecha de cierre presupuestal. **Materiales y Suministros** • El pago por la adquisición de refacciones, herramientas, estructuras, manufacturas, material de construcción y combustible se encontraba en proceso, toda vez que la documentación soporte se entregó al finalizar el periodo de análisis.
MIGUEL HIDALGO	32.4	19.3	(40.3)	**Obra Pública** • El pago por obras de ampliación y conservación de la red de drenaje, se encontraba en proceso, debido a que las facturas fueron entregadas durante el mes de diciembre y conforme a la Ley de Obras del D. F. se cuenta con un plazo de 20 días posteriores a la entrega para supervisar las obras y efectuar el pago

EXPLICACIÓN A LAS PRINCIPALES VARIACIONES DEL PROGRAMA 24
ENERO-DICIEMBRE 2008
(Millones de Pesos)

UNIDAD RESPONSABLE DEL GASTO	PROGRAMADO MODIFICADO (1)	EJERCIDO (2)	VAR. % 3=(2/1)	EXPLICACIÓN
				correspondiente. Asimismo, los requerimientos de obra por contrato fueron menores a lo previsto, lo que generó un menor gasto que el programado para este renglón. **Materiales y Suministros** • En la adquisición de refacciones, herramientas menores, estructuras, manufacturas y materiales de construcción se obtuvieron mejores condiciones de costo, lo que ocasionó un menor gasto que el programado.
XOCHIMILCO	85.3	73.4	(13.9)	**Obra Pública** • Los contratistas responsables de los trabajos de mantenimiento a plantas de bombeo, desazolve a colectores e introducción de líneas de conducción y red de drenaje no ingresaron sus estimaciones de obra en tiempo y forma, por lo cual aún no se les pagaba. **Servicios Generales** • Se encontraba en revisión las facturas por concepto de mantenimiento a vehículos y equipo destinado a la operación de programas públicos, que fueron ingresadas al finalizar el periodo de análisis.
ÁLVARO OBREGÓN	125.1	116.6	(6.8)	**Obra Pública** • Las estimaciones de obra que avala diversos trabajos de ampliación y construcción de infraestructura de drenaje, se recibieron de manera extemporánea, por lo que su pago se encontraba en proceso.

EXPLICACIÓN A LAS PRINCIPALES VARIACIONES DEL PROGRAMA 24
ENERO-DICIEMBRE 2008
(Millones de Pesos)

UNIDAD RESPONSABLE DEL GASTO	PROGRAMADO MODIFICADO (1)	EJERCIDO (2)	VAR. % 3=(2/1)	EXPLICACIÓN
				Materiales y Suministros • En los procesos para adquirir diversos materiales utilizados en el mantenimiento de la red de drenaje se obtuvieron mejores costos con respecto a lo proyectado, incidiendo en el menor gasto al previsto en cemento, arena, ladrillo, pintura, varilla, martillos, picos, brocas, escaleras, cinceles, madera, soldadura y sopletes, entre otros. **Servicios Personales** • Las erogaciones por concepto de aportaciones al sistema de ahorro para el retiro de los trabajadores, ISN y cuotas para la vivienda del último periodo de diciembre se aplicarán el próximo mes, de acuerdo a la normatividad aplicable.
IZTACALCO	27.5	19.8	(27.8)	**Obra Pública** • Se registró un menor gasto en obras por contrato en virtud de los mejores costos obtenidos en los procesos licitatorios para el mantenimiento a la infraestructura de sistema de drenaje. **Materiales y Suministros** • En los procesos de adjudicación de estructuras, manufacturas, materiales de construcción y combustible se obtuvieron mejores condiciones de costo, en comparación a lo programado.
GUSTAVO A. MADERO	23.0	16.9	(26.8)	**Bienes Muebles e Inmuebles** • Las facturas por la adquisición de vehículos y equipo para realizar las acciones al sistema de drenaje y aguas negras fueron ingresadas, por parte de proveedores, de manera tardía, por lo

EXPLICACIÓN A LAS PRINCIPALES VARIACIONES DEL PROGRAMA 24
ENERO-DICIEMBRE 2008
(Millones de Pesos)

UNIDAD RESPONSABLE DEL GASTO	PROGRAMADO MODIFICADO (1)	EJERCIDO (2)	VAR. % 3=(2/1)	EXPLICACIÓN
				cual el pago se encontraba en proceso. **Obra Pública** • Los contratistas que realizaron los trabajos de ampliación y mantenimiento a la red primaria y secundaria de drenaje entregaron sus estimaciones de obra de manera extemporánea, por lo que se encontraban en trámite su pago.
COYOACÁN	30.6	24.5	(20.1)	**Obra Pública** • Las estimaciones de obra por concepto de rehabilitación a la red primaria y secundaria de drenaje que se presentaron en el mes de diciembre, fueron sujetas a modificaciones, por lo que se encontraba en trámite de pago.

Las cifras entre paréntesis indican variaciones negativas.
Las cifras pueden no coincidir por efecto del redondeo.

III.2.3 EXPLICACIONES A LAS VARIACIONES PRESUPUESTALES DEL PROGRAMA DE PROTECCIÓN AL MEDIO AMBIENTE Y LOS RECURSOS NATURALES

PRESUPUESTO DEL PROGRAMA 25
"PROTECCIÓN AL MEDIO AMBIENTE Y LOS RECURSOS NATURALES"
(Millones de pesos)

DELEGACIÓN	ENERO-DICIEMBRE 2008			VARIACIÓN PORCENTUAL (3/2)
	ORIGINAL ANUAL (1)	PROGRAMADO MODIFICADO (2)	EJERCIDO (3)	
ALVARO OBREGON	96.5	108.5	107.4	(1.0)
AZCAPOTZALCO	123.3	125.0	123.3	(1.3)
BENITO JUÁREZ	140.6	144.7	139.5	(3.6)
COYOACÁN	135.6	136.4	134.0	(1.7)
CUAJIMALPA DE MORELOS	33.3	34.2	30.9	(9.8)
CUAUHTÉMOC	200.6	198.8	191.4	(3.7)
GUSTAVO A. MADERO	77.8	72.9	64.3	(11.8)
IZTACALCO	81.4	86.7	84.7	(2.3)
IZTAPALAPA	265.2	265.7	259.1	(2.5)
MAGDALENA CONTRERAS	84.1	93.0	85.4	(8.1)
MIGUEL HIDALGO	210.2	195.2	160.4	(17.9)
MILPA ALTA	27.7	53.7	52.5	(2.1)
TLÁHUAC	70.8	85.2	83.0	(2.6)
TLALPAN	37.7	81.8	68.9	(15.9)
VENUSTIANO CARRANZA	128.3	121.8	118.9	(2.4)
XOCHIMILCO	117.0	153.2	134.5	(12.2)
TOTAL DE PROGRAMA	**1,830.1**	**1,956.8**	**1,838.1**	**(6.1)**

NOTA: Las cifras pueden no coincidir por efecto del redondeo

EXPLICACIÓN A LAS PRINCIPALES VARIACIONES DEL PROGRAMA 25
ENERO-DICIEMBRE 2008
(Millones de Pesos)

UNIDAD RESPONSABLE DEL GASTO	PROGRAMADO MODIFICADO (1)	EJERCIDO (2)	VAR. % 3=(2/1)	EXPLICACIÓN
TOTAL DEL PROGRAMA	**1,956.8**	**1,838.1**	**(6.1)**	
MIGUEL HIDALGO	195.2	160.4	(17.9)	**Bienes Muebles e Inmuebles** • Los recursos programados para la adquisición de camionetas de 3.5 toneladas, vehículos recolectores de residuos sólidos y 500 carros de mano doble con capacidad de dos tambos de 200lts. cada uno, no serán adquiridos. **Materiales y Suministros** • La compra de dos carros de mano doble; herramientas para el mantenimiento de los deportivos de la demarcación; acumuladores, filtros y refacciones para alargar la vida útil de las unidades vehiculares, así como suministros médicos, se encontraban en trámite. **Servicios Generales** • Se erogaron menores recursos a los asignados para el mantenimiento y conservación de vehículos y equipo para la operación de los programas públicos, debido a que los servicios preventivos de afinación y verificación para las unidades automotoras de esta delegación, tuvieron un costo por debajo de lo previsto.
XOCHIMILCO	153.2	134.5	(12.2)	**Servicios Personales** • La segunda parte del aguinaldo del personal civil y de los cuerpos de seguridad pública, estaba en trámite. **Materiales y Suministros** • Las facturas por los conceptos de refacciones, accesorios y herramientas menores, y materias primas de producción, se encontraban en proceso.

EXPLICACIÓN A LAS PRINCIPALES VARIACIONES DEL PROGRAMA 25
ENERO-DICIEMBRE 2008
(Millones de Pesos)

UNIDAD RESPONSABLE DEL GASTO	PROGRAMADO MODIFICADO (1)	EJERCIDO (2)	VAR. % 3=(2/1)	EXPLICACIÓN
				Obra Pública • Los recursos programados para el rubro de obras públicas por contrato, no fueron ejercidos íntegramente, debido a que los costos de las obras fueron inferiores a los previstos. • Aún no se habían concluido las obras, razón por lo cual no se habían ejercido en su totalidad los recursos previstos.
TLALPAN	81.8	68.9	(15.9)	**Servicios Generales** • Todavía no se pagaba el servicio por un levantamiento aerofotográfico, en virtud de que no se había tramitado la factura correspondiente para su pago. **Materiales y Suministros** • El pago por la adquisición de llantas no se había hecho, toda vez que las facturas no habían sido tramitadas. **Bienes Muebles e Inmuebles** • Los desembolsos por las compras de minicargador frontal, retroexcavadora, equipo de radiocomunicación, laptop, servidor, impresora, escáner y no break, estaban pendientes, debido a que las facturas aún no se recibían.
GUSTAVO A. MADERO	72.9	64.3	(11.8)	**Servicios Generales** • Las erogaciones consideradas para los conceptos de mantenimiento y conservación de maquinaria y equipo, así como mantenimiento y conservación de vehículos y equipo destinados a servicios públicos y operación de programas públicos, no se ejercieron totalmente, ya que las facturas correspondientes se recibieron de manera extemporánea.

EXPLICACIÓN A LAS PRINCIPALES VARIACIONES DEL PROGRAMA 25
ENERO-DICIEMBRE 2008
(Millones de Pesos)

UNIDAD RESPONSABLE DEL GASTO	PROGRAMADO MODIFICADO (1)	EJERCIDO (2)	VAR. % 3=(2/1)	EXPLICACIÓN
				Materiales y Suministros • Las facturas por concepto de refacciones, accesorios y herramientas menores utilizadas para la recolección de residuos sólidos, se entregó a destiempo, por lo que dichos pagos se realizarán con posterioridad.
MAGDALENA CONTRERAS	93.0	85.4	(8.1)	**Materiales y Suministros** • El pago por los conceptos de prendas de protección, refacciones, accesorios y herramientas menores, se encontraban en trámite. **Servicios Personales** • Se registraron renuncias del personal, motivos por las cuales se ejercieron menores recursos a los asignados en otras prestaciones, vales, cuotas para la vivienda, impuestos sobre nóminas, asignaciones para requerimientos de cargos de servidores públicos y aportaciones a instituciones de seguridad social. **Servicios Generales** • Los pagos por servicio telefónico convencional, gastos de ensobretado y traslado de nómina, al igual que mantenimiento y conservación de vehículos, se encontraban en trámite. **Obra Pública** • Los recursos programados para cubrir los estudios sobre la ampliación y construcción de infraestructura para preservación de los recursos naturales, no se ejercieron en su totalidad, debido a que las facturas se recibieron con posterioridad.

EXPLICACIÓN A LAS PRINCIPALES VARIACIONES DEL PROGRAMA 25
ENERO-DICIEMBRE 2008
(Millones de Pesos)

UNIDAD RESPONSABLE DEL GASTO	PROGRAMADO MODIFICADO (1)	EJERCIDO (2)	VAR. % 3=(2/1)	EXPLICACIÓN
CUAUHTÉMOC	198.8	191.4	(3.7)	**Materiales y Suministros** • Las facturas requeridas para pagar las refacciones, accesorios y herramientas menores, y las estructuras y manufacturas no habían sido recibidas. **Servicios Personales** • Se encontraban pendientes los cargos por aportaciones a instituciones de seguridad social, cuotas para la vivienda y el seguro de vida del personal civil, impuestos sobre nóminas y aportaciones al sistema de ahorro para el retiro de los trabajadores.
IZTAPALAPA	265.7	259.1	(2.5)	**Materiales y Suministros** • No se había concluido la validación total de las facturas con cargo a refacciones, accesorios y herramientas menores, materias primas de producción y combustibles. **Servicios Personales** • Se encontraba en proceso el pago de liquidaciones por indemnización y sueldos de personal eventual. • Los pagos por conceptos de vales, impuestos sobre nóminas, cuotas para la vivienda y para el fondo de ahorro del personal civil, se encontraban en trámite. **Servicios Generales** • No fueron validadas en tiempo las facturas con cargos al mantenimiento y conservación de vehículos, maquinaria y equipo, así como gastos de difusión de servicios públicos, por lo que se ejercieron menores recursos a los contemplados.

EXPLICACIÓN A LAS PRINCIPALES VARIACIONES DEL PROGRAMA 25
ENERO-DICIEMBRE 2008
(Millones de Pesos)

UNIDAD RESPONSABLE DEL GASTO	PROGRAMADO MODIFICADO (1)	EJERCIDO (2)	VAR. % 3=(2/1)	EXPLICACIÓN
BENITO JUÁREZ	144.7	139.5	(3.6)	**Materiales y Suministros** • Los pagos correspondientes para la adquisición de herramientas utilizadas para el mantenimiento y recuperación del suelo de conservación, se encontraban pendientes. **Servicios Personales** • Los pagos por impuestos sobre nóminas, cuotas para la vivienda, aportaciones al sistema de ahorro para el retiro, cuotas para el seguro de vida del personal civil y vales, se encontraban en proceso.

Las cifras entre paréntesis indican variaciones negativas.
Las cifras pueden no coincidir por efecto del redondeo.

III.3 VARIACIONES PRESUPUESTALES

III.3.1 EXPLICACIÓN A LAS VARIACIONES PRESUPUESTALES DEL EJE REFORMA POLÍTICA: DERECHOS PLENOS A LA CIUDAD Y SUS HABITANTES

PRESUPUESTO DE REFORMA POLÍTICA: DERECHOS PLENOS A LA CIUDAD Y SUS HABITANTES*
(Millones de Pesos)

	PROGRAMA	ENERO-DICIEMBRE 2008 ORIGINAL ANUAL (1)	PROGRAMADO MODIFICADO (2)	EJERCIDO (3)	VARIACIÓN % (3/2)
02	IMPARTICIÓN DE JUSTICIA	-	63.8	18.3	(71.3)
03	ADMINISTRACIÓN PÚBLICA	6,115.8	7,613.4	6,296.1	(17.3)
04	CONTROL Y EVALUACIÓN DE LA GESTIÓN GUBERNAMENTAL	198.7	222.4	210.3	(5.4)
05	CONDUCCIÓN Y COORDINACIÓN DE LA POLÍTICA DE DESARROLLO	1,593.1	2,142.4	1,892.4	(11.7)
06	ADMINISTRACIÓN DE LA HACIENDA PÚBLICA	5,162.2	5,718.5	5,536.5	(3.2)
	TOTAL	**13,069.8**	**15,760.5**	**13,953.5**	**(11.5)**

*Las cifras no incluyen las asignaciones de órganos autónomos y delegaciones.

NOTA: Las cifras pueden no coincidir por efecto del redondeo.

EXPLICACIÓN A LAS PRINCIPALES VARIACIONES POR PROGRAMA
ENERO-DICIEMBRE 2008
(Millones de Pesos)

UNIDAD RESPONSABLE DEL GASTO	PROGRAMADO MODIFICADO (1)	EJERCIDO (2)	VAR. % 3=(2/1)	EXPLICACIÓN
PROGRAMA 03	**7,613.4**	**6296.1**	**(1732)**	
SISTEMA DE TRANSPORTE COLECTIVO	1,957.3	1,398.8	(28.5)	**Servicios Generales** • Las áreas usuarias de los servicios de impresiones de documentos oficiales; mantenimiento y conservación de maquinaria, equipo, bienes inmuebles y muebles, requirieron una menor cantidad a la prevista en estos conceptos.

EXPLICACIÓN A LAS PRINCIPALES VARIACIONES POR PROGRAMA
ENERO-DICIEMBRE 2008
(Millones de Pesos)

UNIDAD RESPONSABLE DEL GASTO	PROGRAMADO MODIFICADO (1)	EJERCIDO (2)	VAR. % 3=(2/1)	EXPLICACIÓN
				Servicios Personales • Se encontraba en proceso el pago por concepto de prestaciones, vales de despensa, cuotas para el fondo de ahorro del personal civil, estímulos al personal, liquidaciones, tiempos extras, primas vacacionales, entre otros. **Materiales y Suministros** • Las áreas usuarias no requirieron el total previsto de refacciones, lubricantes, aditivos combustibles, prendas de protección, vestuarios, uniformes, material eléctrico, entre otros, por lo que la adquisición observada de estos bienes fue menor a la programada.
SERVICIOS METROPOLITANOS	192.8	98.1	(49.1)	**Servicios Generales** • Los recursos previstos para pagar el impuesto al activo no fueron utilizados, ya que este impuesto fue abrogado en diciembre de 2007, después de la elaboración de los anteproyectos de presupuestos de egresos. • La empresa que administra y controla el programa de parquímetros recibe una comisión por los ingresos que recauda del programa. Al ser estos últimos inferiores a los previstos, la comisión en cuestión también fue inferior a la programada. • Se contrató un menor número de personas bajo el régimen de honorarios debido a que el área Jurídica no requirió todo el personal considerado para la evaluación de demandas laborales. • La documentación comprobatoria del mantenimiento de bienes muebles e inmuebles se encontraba en revisión, por lo que el pago correspondiente aún no se realizaba.

EXPLICACIÓN A LAS PRINCIPALES VARIACIONES POR PROGRAMA
ENERO-DICIEMBRE 2008
(Millones de Pesos)

UNIDAD RESPONSABLE DEL GASTO	PROGRAMADO MODIFICADO (1)	EJERCIDO (2)	VAR. % 3=(2/1)	EXPLICACIÓN
CONSEJERÍA JURÍDICA Y DE SERVICIOS LEGALES	703.3	615.8	(12.4)	**Servicios Generales:** • Los pagos previstos por concepto de estudios e investigaciones, licencias software, impresiones de documentos oficiales y mantenimiento de bienes muebles, concernientes principalmente al Programa de Modernización del Registro Público de la Propiedad y de Comercio, se encontraban en proceso de pago, debido a que no se contó con las facturas dentro de los plazos establecidos. • El total de plazas por honorarios para la operación de los programas de modernización de los registros Público de la Propiedad y de Comercio y Civil, fue menor a lo estimado, por lo que se requirieron menores recursos por este concepto. **Bienes Muebles e Inmuebles** • Los proveedores de proyectores, cámaras digitales, equipos de cómputo, impresoras y un servidor, presentaron extemporáneamente sus facturas, debido a lo cual los recursos correspondientes no fueron erogados durante el periodo. • Se lograron mejores precios por la adquisición de equipos informáticos, de administración y electrónicos. **Servicios Personales** • Las cuotas y aportaciones que se desprenden de la relación contractual de la Consejería con su personal de base, correspondientes principalmente a diciembre, se verán reflejadas presupuestalmente después de la presentación de este Informe. • El pago de 5 indemnizaciones de sueldos y salarios caídos programados para el periodo, no se concretó, debido a que los interesados no presentaron el total de la documentación requerida.

EXPLICACIÓN A LAS PRINCIPALES VARIACIONES POR PROGRAMA
ENERO-DICIEMBRE 2008
(Millones de Pesos)

UNIDAD RESPONSABLE DEL GASTO	PROGRAMADO MODIFICADO (1)	EJERCIDO (2)	VAR. % 3=(2/1)	EXPLICACIÓN
OFICIALÍA MAYOR	1,055.1	973.9	(7.7)	**Bienes Muebles e Inmuebles** • Los pagos parciales por la adquisición de 5 inmuebles dentro del Programa de Reordenamiento del Centro Histórico, no se realizaron conforme a lo programado, toda vez que no se contó con la documentación necesaria para realizarlos. • Estaba prevista la adquisición de servidores y polígrafos; no obstante, no fue posible concretar la operación, en el primer caso por que los que se ofertaban no cumplían con las características técnicas necesarias y, en el segundo, debido a que el proveedor no cumplió con los requisitos solicitados para formalizar el contrato. **Servicios Generales:** • No se contó dentro de los plazos establecidos con las facturas para el pago de trabajos de conservación que se realizaron en el Edificio del GDF; envío de correspondencia con porte pagado, que se utilizaron durante la consulta sobre la seguridad pública; escrituración de inmuebles y, levantamiento del censo de recursos humanos en el GDF, entre otros conceptos. • Las estimaciones de gasto por concepto de contratación de personal bajo el régimen de honorarios, trabajos de mantenimiento y el levantamiento del censo de recursos humanos, resultaron superiores a lo realmente ejercido, por lo que se requirieron menores erogaciones.
SECRETARÍA DE GOBIERNO	313.4	239.5	(23.6)	**Servicios Personales** • El pago de vales de fin de año que se otorgó a trabajadores de base de la Secretaría, no se realizó, debido a que no se contó con la documentación soporte. • La previsión de recursos para el pago de cuotas para el fondo de ahorro, seguro de vida y aportaciones a instituciones de seguridad social, será ejercida en los plazos marcados por las normas.

EXPLICACIÓN A LAS PRINCIPALES VARIACIONES POR PROGRAMA
ENERO-DICIEMBRE 2008
(Millones de Pesos)

UNIDAD RESPONSABLE DEL GASTO	PROGRAMADO MODIFICADO (1)	EJERCIDO (2)	VAR. % 3=(2/1)	EXPLICACIÓN
				Servicios Generales • El pago por suministro de energía eléctrica, servicio telefónico, fotocopiado, vigilancia y seguros, no pudo ser realizado conforme a lo previsto, debido a que la documentación estaba siendo revisada e integrada por las áreas autorizadas para ello.
SISTEMA PARA EL DESARROLLO INTEGRAL DE LA FAMILIA	162.0	123.2	(24.0)	**Servicios Generales** • La documentación para el pago de honorarios, servicios básicos, mantenimiento y servicios comerciales y bancarios, se tenía en revisión. **Servicios Personales** • Estaba en proceso el pago de aportaciones a instituciones de seguridad social y de otras prestaciones sociales y económicas. **Materiales y Suministros** • Los proveedores de los insumos para alimentación de personas, vestuario y accesorios de cómputo, presentaron sus facturas posterior al cierre presupuestal.
SERVICIO DE TRANSPORTES ELÉCTRICOS	244.3	209.3	(14.3)	**Servicios Personales** • Las cuotas y aportaciones de seguridad social se retienen al momento de pagar los sueldos y salarios y se enteran a las instituciones correspondientes durante los 17 días posteriores al mes correspondiente. Por lo tanto, el pago de diciembre aún no se realizaba. **Servicios Generales:** • No se realizó el mantenimiento y conservación de maquinaria y equipo, de bienes informáticos, de bienes muebles e inmuebles, así como de vehículos, no se efectuaron los trabajos de limpieza ni los estudios e investigaciones, ni se llevó a cabo la impresión de documentos oficiales, debido a que algunas licitaciones de estos servicios se declararon desiertas.

EXPLICACIÓN A LAS PRINCIPALES VARIACIONES POR PROGRAMA
ENERO-DICIEMBRE 2008
(Millones de Pesos)

UNIDAD RESPONSABLE DEL GASTO	PROGRAMADO MODIFICADO (1)	EJERCIDO (2)	VAR. % 3=(2/1)	EXPLICACIÓN
				Se encontraba en proceso el pago de los servicios de teléfono convencional, energía eléctrica, radiolocalización, bancarios y financieros, conducción de señales analógicas, seguros de bienes patrimoniales y otros impuestos y derechos, como resultado de que los prestadores de servicio no presentaron en el tiempo establecido sus facturas.
SECRETARÍA DE TRANSPORTES Y VIALIDAD	413.4	379.5	(8.2)	**Servicios Generales** • El menor gasto registrado obedece a que la previsión de recursos para la prestación de los servicios generales contratados para el desarrollo de las actividades institucionales, fueron mayores a lo previsto. Esta situación se reflejó principalmente en los rubros de servicio de vigilancia, energía eléctrica; otros impuestos y derechos y gastos de fedatarios públicos; mantenimiento, conservación y reparación de bienes muebles e inmuebles; mantenimiento y conservación de vehículos y equipos destinados a servicios administrativos; mantenimiento y conservación de equipos y aparatos de comunicación y telecomunicación, entre otros.
FIDEICOMISO PARA EL MEJORAMIENTO DE LAS VÍAS DE COMUNICACIÓN	49.3	19.5	(60.4)	**Servicios Generales:** • Se encontraba en proceso el pago de arrendamiento de fotocopiadora y de la renta de las oficinas de Olivo, debido a que al corte del periodo no se contó con el recibo del mes de diciembre. • No se ejercieron la totalidad de los recursos previstos para el pago de honorarios, debido a que ya no se ocuparon 80 plazas por la reestructuración del Organismo. **Servicios Personales** • Se dejaron de ocupar 10 plazas de las que se tenían programadas, lo que generó ahorros en sueldos y prestaciones de seguridad social.

EXPLICACIÓN A LAS PRINCIPALES VARIACIONES POR PROGRAMA
ENERO-DICIEMBRE 2008
(Millones de Pesos)

UNIDAD RESPONSABLE DEL GASTO	PROGRAMADO MODIFICADO (1)	EJERCIDO (2)	VAR. % 3=(2/1)	EXPLICACIÓN
SECRETARÍA DE OBRAS Y SERVICIOS	200.9	172.8	(14.0)	**Servicios Personales** • No se efectúo el pago de sueldos y prestaciones de trabajadores que se re adscribieron a otras Dependencias durante el periodo. Asimismo se aplicaron reducciones a los sueldos del personal eventual debido a inasistencias. **Servicios Generales** • Los pago por los servicios de mantenimiento y conservación de maquinaria y equipo, así como de vehículos, de servicios de vigilancia, y de estudios e investigaciones, se encontraban en proceso, debido a que los prestadores de servicios presentaron sus facturas extemporáneamente. **Materiales y Suministros** • Se encontraban en proceso los pagos de materiales de construcción, de estructuras y manufacturas, de material complementario y de materias primas, debido a que los proveedores presentaron sus facturas extemporáneamente. • Se ejercieron menores recursos en la compra de material eléctrico, debido a que el consumo necesario de ese material resultó inferior al previsto.
INSTITUTO DE VIVIENDA	197.2	171.2	(13.2)	**Servicios Generales:** • Se erogaron menores recursos, debido a que se obtuvieron mejores condiciones en precio y calidad de los materiales adjudicados, así como a las políticas de austeridad y disciplina presupuestaria en los servicios de telefonía, energía eléctrica, agua, fotocopiado, impresiones, publicaciones oficiales y pasajes y viáticos nacionales. • Se aplicaron penas convencionales en servicios de limpieza y mantenimiento de bienes informáticos, y se canceló la instalación de nodos en los inmuebles del propio Instituto, debido a que no se cumplieron las cláusulas del contrato firmado.

EXPLICACIÓN A LAS PRINCIPALES VARIACIONES POR PROGRAMA
ENERO-DICIEMBRE 2008
(Millones de Pesos)

UNIDAD RESPONSABLE DEL GASTO	PROGRAMADO MODIFICADO (1)	EJERCIDO (2)	VAR. % 3=(2/1)	EXPLICACIÓN
				Servicios Personales: • El menor ejercicio de recursos fue debido a que se realizaron liquidaciones del personal de estructura y personal técnico, derivadas de las relaciones contractuales preestablecidas, considerando los impuestos que se retienen, así como las prestaciones adicionales a las que tienen derecho como son aguinaldos y vales de fin de año.
SECRETARÍA DE FINANZAS	124.1	103.0	(17.0)	**Servicios Generales** • Los pagos por concepto de capacitación, servicios de informática, fotocopiado, servicios bancarios y licencias software, no presentaron sus facturas dentro de los plazos establecidos, por lo que los recursos estaban por ejercerse **Servicios Personales** • Los pagos de nóminas extraordinarias (por concepto de tiempo excedente y productividad), así como por el otorgamiento de vales de fin de año, estaban siendo documentado, debido a esta situación su registro presupuestal se verá reflejado posteriormente.
CORPORACIÓN MEXICANA DE IMPRESIÓN	66.0	46.5	(29.6)	**Servicios Personales** • Solamente se ocuparon 208 plazas de las 287 que se tenían programadas, lo que generó ahorros en sueldos y prestaciones de seguridad social. • No se utilizaron los recursos considerados para cubrir las prestaciones de retiro porque no se implementó el programa de retiro voluntario.

EXPLICACIÓN A LAS PRINCIPALES VARIACIONES POR PROGRAMA
ENERO-DICIEMBRE 2008
(Millones de Pesos)

UNIDAD RESPONSABLE DEL GASTO	PROGRAMADO MODIFICADO (1)	EJERCIDO (2)	VAR. % 3=(2/1)	EXPLICACIÓN
				Servicios Generales: • Los pagos por los servicios de patentes y regalías, otros impuestos y derechos, servicios de vigilancia, energía eléctrica, mantenimiento y conservación de inmueble y vehículos, documentos oficiales, entre otros conceptos, no se efectuaron, debido a que los proveedores presentaron sus facturas posterior a la fecha establecida.
PROGRAMA 05	**2,142.4**	**1,894.2**	**(11.7)**	
JEFATURA DE GOBIERNO	408.4	320.2	(21.6)	**Servicios Generales** • Las empresas contratadas para promover los programas sociales del GDF, no presentaron sus facturas para pago.
SECRETARÍA DE FINANZAS	295.6	251.6	(14.9)	**Servicios Generales** • Al cierre del periodo estaba previsto el pago a los prestadores de servicios encargados de estudios comparativos sobre la estructura de las cuentas públicas de las entidades federativas; auxiliares de la Tesorería en la función de recaudación (centros comerciales y bancos), telecomunicaciones; propaganda utilizada para concientizar al ciudadano sobre sus obligaciones fiscales; servicio postal, mediante el cual se envían las formas para el pago de impuestos; arrendamiento de espacios utilizados por Administraciones Tributarias; licencias de equipo de cómputo; formas fiscales y, arrendamiento de equipo de cómputo; no obstante, éstos, no presentaron su documentación dentro de los plazos establecidos, por lo que será liquidada posteriormente. • El costo estimado por la adquisición del sistema denominado GPR, fue inferior al programado, por lo que se erogaron menores recursos por este concepto.

EXPLICACIÓN A LAS PRINCIPALES VARIACIONES POR PROGRAMA
ENERO-DICIEMBRE 2008
(Millones de Pesos)

UNIDAD RESPONSABLE DEL GASTO	PROGRAMADO MODIFICADO (1)	EJERCIDO (2)	VAR. % 3=(2/1)	EXPLICACIÓN
				Bienes Muebles e Inmuebles • No se contó dentro de los plazos establecidos con las facturas referentes a la adquisición de mobiliario, bienes informáticos y equipó de administración, educacional y recreativo, por lo que se registró una cantidad menor en este capítulo. **Ayudas , Subsidios y Transferencias** • La aportación al Centro de Investigación y Docencias Económicas (CIDE) y el pago de becas a prestadores de servicio social programadas, no se realizó, debido a que no se contó a tiempo con la documentación soporte para ello.
SECRETARÍA DE GOBIERNO	408.4	320.2	(21.6)	**Servicios Generales** • Estaba previsto el pago por la elaboración de un estudio sobre los derechos humanos y, la impresión de 10,000 ejemplares del cuadernillo titulado "CARTA DE LA CIUDAD DE MÉXICO POR EL DERECHO A LA CIUDAD", 1,000 Libros "Lógicas de Participación Ciudadana" y 175 libros del 2do Informe de Labores del Secretario de Gobierno; no obstante, los prestadores de servicios no presentaron con oportunidad sus facturas, por lo que su registro se verá reflejada próximamente. • Los conceptos de honorarios a prestadores profesionales de servicios, registraron menores requerimientos, por lo que se ejercieron menores recursos en éstos. **Bienes Muebles e Inmuebles** • Los proveedores de equipo de cómputo, y equipos de comunicación, no presentaron con oportunidad sus facturas, por lo que el pago por estos conceptos se encontraba en trámite. • Por otro lado, se compró una cantidad menor de esos bienes, generando una menor erogación.

EXPLICACIÓN A LAS PRINCIPALES VARIACIONES POR PROGRAMA
ENERO-DICIEMBRE 2008
(Millones de Pesos)

UNIDAD RESPONSABLE DEL GASTO	PROGRAMADO MODIFICADO (1)	EJERCIDO (2)	VAR. % 3=(2/1)	EXPLICACIÓN
SECRETARÍA DE DESARROLLO SOCIAL	272.3	249.2	(8.5)	**Servicios Personales** • Estaba en proceso el pago de aportaciones a instituciones de seguridad social y de vales de fin de año. **Servicios Generales** • Se aplicaron medidas de racionalidad en honorarios y vigilancia. • Quedó pendiente el pago por la realización de congresos y convenciones, mantenimiento de inmuebles, y los servicios telefónico y de lavandería, ya que las facturas no se presentaron. **Materiales y Suministros** • Los proveedores de vestuario, prendas de protección, combustibles y tóner, presentaron sus facturas después del corte presupuestal.
PROCURADURÍA GENERAL DE JUSTICIA	291.6	278.3	(4.6)	**Servicios Generales:** • Los pagos programados, concernientes a arrendamiento, capacitación, mantenimiento de vehículos, e impresión de documentos oficiales, entre otros conceptos, no se efectuaron, debido a que los proveedores presentaron sus facturas en fecha posterior a la establecida para ello. • Las previsiones de gasto realizadas para estos mismos rubros fueron superiores a las necesidades registradas por las áreas operativas. **Servicios Personales** • Se tenían previstos los enteros por concepto de aportaciones a instituciones de seguridad social correspondientes a las dos quincenas de diciembre, el sexto bimestre cuotas para la vivienda y para el SAR, el Impuesto al 2 por ciento sobre nóminas de diciembre y por pago de aguinaldo, cuotas para el seguro de vida del personal de noviembre y diciembre y, las cuotas para el fondo de ahorro y para el seguro de retiro de diciembre; no obstante, el pago de estos conceptos se verá reflejado en fecha posterior al corte presupuestal.

EXPLICACIÓN A LAS PRINCIPALES VARIACIONES POR PROGRAMA
ENERO-DICIEMBRE 2008
(Millones de Pesos)

UNIDAD RESPONSABLE DEL GASTO	PROGRAMADO MODIFICADO (1)	EJERCIDO (2)	VAR. % 3=(2/1)	EXPLICACIÓN
				Los recursos programados para el pago de nómina y prestaciones que derivan de ello, fueron superiores al ejercicio registrado, debido a que durante el transcurso del año se realizaron reintegros derivados de faltas y retardos.
SECRETARÍA DE TRANSPORTES Y VIALIDAD	92.8	84.7	(8.7)	**Servicios Personales:** • La menor erogación del gasto se debió a que se previeron mayores recursos de los necesarios para cubrir el pago derivado de las relaciones contractuales preestablecidas, tales como cuotas a seguridad social, cuotas para la vivienda, cuotas para el seguro de retiro del personal al servicio de la administración pública del Distrito Federal, cuotas para el fondo de ahorro del personal civil, aportaciones al S.A.R., vales e impuestos sobre nómina, principalmente. **Servicios Generales:** • El menor gasto registrado obedece a que la previsión de recursos para la prestación de los servicios generales contratados para el desarrollo de las actividades institucionales, fueron mayores a lo previsto. Esta situación se reflejó principalmente en los rubros de servicio de vigilancia, energía eléctrica; otros impuestos y derechos y gastos de fedatarios públicos; mantenimiento, conservación y reparación de bienes muebles e inmuebles; mantenimiento y conservación de vehículos y equipos destinados a servicios administrativos; mantenimiento y conservación de equipos y aparatos de comunicación y telecomunicación, entre otros. **Materiales y Suministros** • La menor erogación de los recursos se debió al ahorro generado en papelería, , útiles de escritorio y dibujo, de correspondencia y archivo, formas, libretas, tintas, blocas, limpia tipos, agendas de escritorio, cajas de archivo, carpetas de argollas, cartuchos para máquinas, principalmente. Además por la menor adquisición de alimentos para el personal administrativo, así como en materiales de pintura, barnices, impermeabilizantes, solventes y llantas, entre otros.

EXPLICACIÓN A LAS PRINCIPALES VARIACIONES POR PROGRAMA
ENERO-DICIEMBRE 2008
(Millones de Pesos)

UNIDAD RESPONSABLE DEL GASTO	PROGRAMADO MODIFICADO (1)	EJERCIDO (2)	VAR. % 3=(2/1)	EXPLICACIÓN
SECRETARÍA DE SEGURIDAD PÚBLICA	169.3	161.3	(4.7)	**Servicios Personales** • El monto previsto para el pago de estímulos al personal resulto superior a las necesidades reales que se presentaron durante el transcurso del ejercicio, debido a la rotación del personal.
SECRETARÍA DE SALUD	102.2	95.2	(6.9)	**Servicios Personales** • Se tenía pendiente el pago de 5 laudos, ya que la Consejería Jurídica y de Servicios Legales aún no daba su visto bueno. **Servicios Generales** • Los documentos que amparan el otorgamiento de servicios básicos, no fueron presentados por los proveedores. • Los honorarios se cubren posterior a que se devengo el servicio, por lo que se encontraban en trámite de pago.

Las cifras entre paréntesis indican números negativos.
Las cifras pueden no coincidir por efecto del redondeo.

III.3.2 EXPLICACIONES A LAS VARIACIONES PRESUPUESTALES DEL EJE EQUIDAD

PRESUPUESTO DEL EJE EQUIDAD *
(Millones de Pesos)

	PROGRAMA	ENERO-DICIEMBRE 2008 ORIGINAL ANUAL (1)	PROGRAMADO MODIFICADO (2)	EJERCIDO (3)	VAR. % (3/2)
12	IGUALDAD DE GÉNERO	997.9	1,166.2	1,029.6	(11.7)
13	DESARROLLO Y ASISTENCIA SOCIAL	5,701.4	6,604.8	6,259.6	(5.2)
15	PRESTACIONES Y SERVICIOS DE SEGURIDAD SOCIAL	2,125.9	2,880.2	2,640.0	(8.3)
16	SALUD	7,656.5	9,454.1	7,958.8	(15.8)
17	EDUCACIÓN	3,278.2	4,124.5	3,520.8	(14.6)
18	CIENCIA Y TECNOLOGÍA	652.0	373.9	176.8	(52.7)
	TOTAL	**20,411.7**	**24,603.7**	**21,585.6**	**(12.3)**

NOTA: Las cifras pueden no coincidir por efecto del redondeo.

* Las Cifras no incluyen las asignaciones de Órganos Autónomos y Delegaciones.

PRINCIPALES VARIACIONES POR PROGRAMA
ENERO-DICIEMBRE 2008
(Millones de Pesos)

UNIDAD RESPONSABLE DEL GASTO	PROGRAMADO MODIFICADO (1)	EJERCIDO (2)	VAR. % 3=(2/1)	EXPLICACIÓN
PROGRAMA 16	**9,454.1**	**7,958.8**	**(15.8)**	
SECRETARÍA DE SALUD	5,291.5	4,429.3	(16.3)	**Bienes Muebles e Inmuebles** • Los recursos del Programa Seguro Popular considerados para adquirir equipo médico y de laboratorio fueron recibidos al finalizar 2008, por lo que la compra no pudo realizarse. • La instalación programada de mobiliario, equipo e instrumental médico aún no se realizaba; una vez que esto suceda se procederá al pago correspondiente.

PRINCIPALES VARIACIONES POR PROGRAMA
ENERO-DICIEMBRE 2008
(Millones de Pesos)

UNIDAD RESPONSABLE DEL GASTO	PROGRAMADO MODIFICADO (1)	EJERCIDO (2)	VAR. % 3=(2/1)	EXPLICACIÓN
				Servicios Generales • La implementación del Sistema de Abastos para mejorar la distribución de medicamentos, ocasionó retrasos en los pagos a proveedores, debido a que este operó a partir del segundo trimestre. • Prestadores del servicio de mantenimiento a inmuebles y equipo médico concluyeron sus trabajos tardíamente, por lo que aún no recibían el pago correspondiente. • El pago al personal recién contratado bajo el régimen de honorarios, se cubre posterior a que se devengó el servicio, debido a los trámites que se realizan para su alta. **Materiales y Suministros** • Proveedores de medicamentos; materiales; accesorios y suministros médicos y de laboratorio; sustancias químicas; vestuario y alimentos para personas, aún no presentaban sus facturas.
SERVICIOS DE SALUD PÚBLICA DEL DF	2,927.6	2,526.1	(13.7)	**Servicios Generales** • Se presentaron plazas vacantes e inasistencias del personal que labora por honorarios en el área de sistemas, y en los programas Caravanas de la Salud y Seguro Popular. • Los recursos previstos en el Programa de Seguro Popular para cubrir el costo del cambio de plazas con régimen de honorarios a eventuales no se erogaron, ya que dicho proceso aún no concluía. • Las facturas por los servicios de vigilancia, mantenimiento a unidades médicas, limpieza y difusión de servicios públicos, se recibieron tardíamente. **Bienes Muebles e Inmuebles** • Se obtuvieron menores precios a los previstos por la compra de equipo e instrumental médico y de laboratorio, y bienes informáticos. Además, algunos proveedores de estos bienes no habían presentado sus facturas.

PRINCIPALES VARIACIONES POR PROGRAMA
ENERO-DICIEMBRE 2008
(Millones de Pesos)

UNIDAD RESPONSABLE DEL GASTO	PROGRAMADO MODIFICADO (1)	EJERCIDO (2)	VAR. % 3=(2/1)	EXPLICACIÓN
				Materiales y Suministros • La Secretaría de Salud Federal no había ministrado los recursos considerados para adquirir sustancias químicas, medicamentos, materiales, accesorios y suministros médicos, por lo que estos bienes aún no se compraban. • Aún no se recibían facturas por concepto de sustancias químicas, medicamentos y materiales de curación. **Obra Pública** • Los contratistas que construyeron las 32 Unidades Médicas de Especialidades (UNEMES), remodelaron el Centro Dermatológico, rehabilitaron el Centro de Salud San Juan Ixtayopan y conservaron diferentes Centros de Salud en las 16 Jurisdicciones Sanitarias, no habían presentado sus estimaciones por estas obras. • Se estaba licitando la construcción de 7 UNEMES especializadas en obesidad, riesgo cardiovascular y diabetes mellitus. • Se sancionó a contratistas por el retraso en sus obras.
SECRETARÍA DE OBRAS Y SERVICIOS	688.6	505.5	(26.6)	**Obra Pública** • Los contratistas que están realizando la Construcción de la Clínica de Salud en Tláhuac, la Unidad Médica en Ajusco Medio, la Clínica de Salud en Iztapalapa y la remodelación, adecuación y mantenimiento de Centros de Salud del Sistema Penitenciario de la Ciudad de México, no presentaron las estimaciones con oportunidad, para realizar el trámite de pago.
PROGRAMA 17	**4,124.5**	**3,520.8**	**(14.6)**	
SISTEMA PARA EL DESARROLLO INTEGRAL DE LA FAMILIA DEL DF	1,018.7	767.6	(24.6)	**Materiales y Suministros** • Los proveedores de los insumos de las raciones alimenticias, material didáctico, artículos deportivos y vestuario, presentaron sus facturas posterior al cierre presupuestal.

PRINCIPALES VARIACIONES POR PROGRAMA
ENERO-DICIEMBRE 2008
(Millones de Pesos)

UNIDAD RESPONSABLE DEL GASTO	PROGRAMADO MODIFICADO (1)	EJERCIDO (2)	VAR. % 3=(2/1)	EXPLICACIÓN
				Servicios Generales • Estaba en proceso el pago por la distribución de desayunos escolares, campañas de difusión de programas públicos y honorarios. **Bienes Muebles e Inmuebles** • Se desfasó la presentación de facturas por parte de los proveedores de equipo educacional, mobiliario y bienes informáticos. **Ayudas, Subsidios y Transferencias** • El apoyo económico que se otorga a los beneficiarios del "Programa Niños Talento", se suspendió temporalmente por el periodo vacacional.
SECRETARÍA DE OBRAS Y SERVICIOS	415.8	256.9	(38.2	**Obra Pública** • Los contratistas encargados de la construcción de la Universidad Autónoma de la Ciudad de México en la Delegación Gustavo A. Madero, de la Escuela Preparatoria Venustiano Carranza, del edificio de dormitorios en la Escuela Primaria "Ejército Mexicano", del Programa de Mantenimiento Integral a Escuelas de Educación Básica y del Programa de Rehabilitación de Núcleos Sanitario, no presentaron estimaciones para su pago.
FIDEICOMISO EDUCACIÓN GARANTIZADA DEL DF	1,424.3	1,308.5	(8.1)	**Ayudas, Subsidios y Transferencias** • Se generaron ahorros en la licitación del seguro para el Programa Seguro Contra Accidentes. • Algunos beneficiarios de los programas Educación Garantizada y Prepa sí, no recogieron las tarjetas para cobrar sus apoyos.
PROGRAMA 13	**6,604.8**	**6,259.6**	**(5.2)**	
SISTEMA PARA EL DESARROLLO INTEGRAL DE LA FAMILIA DEL DF	1,271.3	1,092.7	(14.0)	**Materiales y Suministros** • Los proveedores de los insumos para alimentación de personas y vestuario, presentaron sus facturas posterior al cierre presupuestal.

PRINCIPALES VARIACIONES POR PROGRAMA
ENERO-DICIEMBRE 2008
(Millones de Pesos)

UNIDAD RESPONSABLE DEL GASTO	PROGRAMADO MODIFICADO (1)	EJERCIDO (2)	VAR. % 3=(2/1)	EXPLICACIÓN
				Obra Pública • Estaban en proceso de licitación obras de infraestructura social, para la atención de menores en situación de riesgo. **Ayudas, Subsidios y Transferencias** • Se encontraba en revisión la documentación para la entrega de ayudas sociales a la población beneficiada de los programa que opera este Organismo. **Servicios Generales** • La documentación para el pago de honorarios, vigilancia, el mantenimiento de inmuebles y vehículos, limpieza, capacitación y energía eléctrica, se tenía en revisión. **Bienes Muebles e Inmuebles** • Se desfasó la presentación de facturas por parte de los proveedores de vehículos, mobiliario, equipo industrial y de administración.
SECRETARÍA DE DESARROLLO SOCIAL	4,568.8	4,468.7	(2.2)	**Ayudas, Subsidios y Transferencias** • Estaban en trámite de pago ayudas sociales y culturales **Servicios Generales** • Las facturas correspondientes a publicación, difusión e información; arrendamiento de edificios; congresos, convenciones y exposiciones y servicios de energía eléctrica, no se presentaron en tiempo y forma para su pago. **Materiales y Suministros** • Se encontraban en revisión factura para el pago de alimentación de personas y combustibles.
SECRETARÍA DE OBRAS Y SERVICIOS	462.0	409.2	(11.4)	**Obra Pública** • Los contratistas que realizaron la construcción de los Centros Comunitarios DIF Tláhuac, Tlalpan, Xochimilco e Iztapalapa; los Centros Cooperativos de Capacitación para el Fomento del Empleo en las delegaciones Gustavo A. Madero y Azcapotzalco, y el Parque Iztapalapa, no presentaron las estimaciones para realizar el pago.

PRINCIPALES VARIACIONES POR PROGRAMA
ENERO-DICIEMBRE 2008
(Millones de Pesos)

UNIDAD RESPONSABLE DEL GASTO	PROGRAMADO MODIFICADO (1)	EJERCIDO (2)	VAR. % 3=(2/1)	EXPLICACIÓN
PROGRAMA 15	**2,880.2**	**2,640.0**	**(8.3)**	
CAJA DE PREVISIÓN DE LA POLICÍA PREVENTIVA	1,196.0	989.4	(12.2)	**Inversión Financiera** • Los elementos activos de la Secretaría de Seguridad Pública, H. Cuerpo de Bomberos y Policía Bancaria e Industrial no entregaron completa la documentación correspondiente para obtener créditos para vivienda, por lo que la cantidad de éstos fue menor a la prevista. • En diciembre la demanda de créditos a corto plazo disminuyó por el periodo vacacional. **Ayudas, Subsidios y Transferencias** • El número de solicitudes de pagas de pensiones y jubilaciones, indemnizaciones por retiro voluntario y ayudas para gastos funerarios fue inferior a la prevista.
CAJA DE PREVISIÓN PARA TRABAJADORES A LISTA DE RAYA DEL GDF	892.6	790.5	(3.1)	**Inversión Financiera** • El monto promedio de los créditos a corto plazo y de las devoluciones de las cuotas de vivienda que se otorgaron, fue inferior al previsto. • Algunos seleccionados para obtener crédito para vivienda, no cubrieron algunos requisitos. **Ayudas, Subsidios y Transferencias** • En promedio, se previeron sueldos y años de servicios, superiores a los observados para el pago de pensiones y jubilaciones. Además, se programaron recursos para trabajadores aptos para jubilarse que aún no iniciaban el proceso.

Las cifras entre paréntesis indican variaciones negativas.
Las cifras pueden no coincidir por efecto del redondeo.

III.3.3 EXPLICACIÓN A LAS VARIACIONES PRESUPUESTALES DEL EJE SEGURIDAD Y JUSTICIA EXPEDITA

PRESUPUESTO DEL EJE SEGURIDAD Y JUSTICIA EXPEDITA*
(Millones de Pesos)

PROGRAMA	ENERO-DICIEMBRE 2008 ORIGINAL ANUAL (1)	PROGRAMADO MODIFICADO (2)	EJERCIDO (3)	VARIACIÓN % (3/2)
08 SEGURIDAD PÚBLICA	14,334.4	16,925.5	15,030.7	(11.2)
09 PROTECCIÓN CIVIL	617.6	727.3	606.1	(16.7)
10 READAPTACIÓN SOCIAL	1,475.2	1,572.4	1,318.2	(16.2)
11 PROCURACIÓN DE JUSTICIA	3,663.3	4,151.4	3,581.5	(13.7)
TOTAL	**20,090.5**	**23,376.6**	**20,536.5**	**(12.1)**

*Las cifras no incluyen las asignaciones de órganos autónomos y delegaciones.

NOTA: Las cifras pueden no coincidir por efecto del redondeo.

EXPLICACIÓN A LAS PRINCIPALES VARIACIONES POR PROGRAMA
ENERO-DICIEMBRE 2008
(Millones de Pesos)

UNIDAD RESPONSABLE DEL GASTO	PROGRAMADO MODIFICADO (1)	EJERCIDO (2)	VAR. % 3=(2/1)	EXPLICACIÓN
PROGRAMA 08	**16,925.5**	**15,030.7**	**(11.2)**	
SECRETARÍA DE SEGURIDAD PÚBLICA	9,441.5	7,980.5	(15.5)	**Bienes Muebles e Inmuebles** • El pago por la adquisición de vehículos tipo SUV, pick up y motocicletas que serán equipados como patrullas para la realización de operativos y programas; chalecos blindados que sustituirán a los que ya cumplieron con su vida útil, radios de comunicación y plataformas para torres de vigilancia no fue realizado durante el periodo, debido a que los proveedores presentaron sus facturas después del corte presupuestal.

EXPLICACIÓN A LAS PRINCIPALES VARIACIONES POR PROGRAMA
ENERO-DICIEMBRE 2008
(Millones de Pesos)

UNIDAD RESPONSABLE DEL GASTO	PROGRAMADO MODIFICADO (1)	EJERCIDO (2)	VAR. % 3=(2/1)	EXPLICACIÓN
				Servicios Generales • Para el cumplimiento de sus funciones, la SSP contrata un gran número de servicios que son proporcionados por instituciones públicas y privadas, entre éstos: elementos policíacos para complementar la vigilancia de calles e instalaciones, mantenimiento de los autos patrulla y equipo de seguridad; sistematización de infracciones, asistencia laboral y la foto-credencialización del personal; arrendamiento de vehículos utilizados como patrullas; impresión de infracciones, documentos para los depósitos vehiculares y trípticos informativos; seguros e, Internet. • El pago de estos servicios estaba previsto durante el periodo; sin embargo, los prestadores de servicios los documentaron de manera extemporánea, por lo que su pago se verá reflejado posteriormente. **Servicios Personales** • La nómina prevista por la SSP resultó superior a la que realmente operó. Por esta razón el pago de sueldos, prestaciones laborales, aportaciones y cuotas a instituciones de seguridad social e impuestos fue inferior al programado.
SISTEMA DE TRANSPORTE COLECTIVO METRO	562.4	347.1	(38.3)	**Bienes Muebles e Inmuebles** • El pago por la adquisición de equipo de seguridad, comunicación y video vigilancia, que será utilizado para el reforzamiento de la seguridad en las instalaciones del STC que estaba previsto para este periodo, no se concretó, toda vez que los proveedores se retrasaron en la entrega de los bienes, o bien no presentaron sus facturas dentro de los plazos establecidos.

EXPLICACIÓN A LAS PRINCIPALES VARIACIONES POR PROGRAMA
ENERO-DICIEMBRE 2008
(Millones de Pesos)

UNIDAD RESPONSABLE DEL GASTO	PROGRAMADO MODIFICADO (1)	EJERCIDO (2)	VAR. % 3=(2/1)	EXPLICACIÓN
PROGRAMA 11	**4,151.4**	**3,581.5**	**(13.7)**	
PROCURADURÍA GENERAL DE JUSTICIA	**3,353.7**	**3,139.7**	**(6.4)**	**Bienes Muebles e Inmuebles** • Para este periodo estaba previsto el pago por la adquisición de motocicletas, camionetas y automóviles, que serán utilizados como patrullas; así como equipo especial consistente principalmente en sirenas, bocinas, torretas y antenas, con los cuales se equiparán los vehículos; además de equipo de comunicación destinado a formar parte del Sistema Tetra; sin embargo, los proveedores no presentaron sus facturas dentro de los plazos establecidos, por lo que el pago no pudo ser realizado. • El monto para la adquisición de equipo de seguridad (vehículos, equipo especial y de comunicación) resultó inferior al que se programó originalmente, debido a esta situación, se requirieron menores recursos por este capítulo. **Servicios Personales** • Se tenían previstos los enteros por concepto de aportaciones a instituciones de seguridad social correspondientes a las dos quincenas de diciembre, el sexto bimestre cuotas para la vivienda y para el SAR, el Impuesto al 2 por ciento sobre nóminas de diciembre y por pago de aguinaldo, cuotas para el seguro de vida del personal de noviembre y diciembre y, las cuotas para el fondo de ahorro y para el seguro de retiro de diciembre; no obstante, el pago de estos conceptos se verá reflejado en fecha posterior al corte presupuestal. • Los recursos programados para el pago de nómina y prestaciones que derivan de ello, fueron superiores al ejercicio registrado, debido a que durante el transcurso del año se realizaron reintegros derivados de faltas y retardos. • Se optimizó la utilización de tiempo extra, por lo que las erogaciones en este concepto fueron inferiores a las originalmente previstas.

EXPLICACIÓN A LAS PRINCIPALES VARIACIONES POR PROGRAMA
ENERO-DICIEMBRE 2008
(Millones de Pesos)

UNIDAD RESPONSABLE DEL GASTO	PROGRAMADO MODIFICADO (1)	EJERCIDO (2)	VAR. % 3=(2/1)	EXPLICACIÓN
				Servicios Generales • El pago programado por la prestación de servicios referentes a telefonía, fotocopiado, energía eléctrica, seguros, Internet, agua potable y vigilancia, no pudo ser realizado durante el periodo, toda vez que la documentación respectiva estaba en revisión, por lo que su registro presupuestal se verá reflejado posteriormente. • Los prestadores de servicios relacionados con el lavado de blancos en los CENDIS, arrendamiento de inmuebles, mantenimiento de vehículos y equipo, verificación vehicular, una consultoría para la elaboración del protocolo de actuación de los M. P., elaboración de carteles sobre los derechos humanos para usuarios de las agencias del M. P., mantenimiento de elevadores y plantas de luz, impresión de documentos oficiales y servicio postal, entre otros, no presentaron sus facturas conforme a los plazos establecidos para ello; por esta razón no fue posible realizar los pagos correspondientes. • El gasto de algunos rubros, como mantenimiento de vehículos, maquinaria, mobiliario y equipo, viáticos, pasajes, seguros, arrendamientos de inmuebles e, impresiones de documentos oficiales, fueron inferiores a la programación, por lo que requirieron menores recursos.
FONDO DE APOYO A LA PROCURACIÓN DE JUSTICIA	**68.9**	**7.0**	**(89.8)**	**Servicios Generales** • Se tenían previstos recursos para apoyar proyectos en apoyo a la procuración de justicia que presenten las instituciones encargadas de ello en el Distrito Federal; sin embargo, no se presentaron propuestas, por lo que solamente se requirieron los honorarios para el pago de servicios financieros por manejo del Fideicomiso.

EXPLICACIÓN A LAS PRINCIPALES VARIACIONES POR PROGRAMA
ENERO-DICIEMBRE 2008
(Millones de Pesos)

UNIDAD RESPONSABLE DEL GASTO	PROGRAMADO MODIFICADO (1)	EJERCIDO (2)	VAR. % 3=(2/1)	EXPLICACIÓN
				Materiales y Suministros • La adquisición de materiales necesarios para la operación del Fondo no se concretó durante el periodo.
PROGRAMA 10	**1,572.4**	**1,318.2**	**(16.2)**	
SECRETARÍA DE GOBIERNO	1,449.1	1,263.2	(12.8)	**Materiales y Suministros** • El proveedor encargado del suministro de raciones alimenticias que se otorgan a los internos de los centros de readaptación social, presentó sus facturas en fecha posterior al plazo establecido, debido a lo cual, no le fueron liquidadas dentro del periodo de análisis. **Bienes Muebles e Inmuebles** • Se realizó la adquisición prevista de mobiliario, maquinaria, bienes informáticos y vehículos que serán destinados a los reclusorios; sin embargo, los proveedores de éstos no ingresaron con oportunidad sus facturas. **Servicios Generales** • Estaba previsto el pago de los servicios de vigilancia que la PBI presta en los centros de prevención y readaptación social; no obstante, esta Corporación no presentó con oportunidad sus facturas, por lo que su registro se verá reflejada próximamente. • El pago por suministro de agua potable, no pudo ser realizado conforme a lo previsto, debido a que la documentación estaba siendo revisada e integrada por las áreas autorizadas para ello. • El conceptos de honorarios a prestadores profesionales de servicios, registraron menores requerimientos, por lo que se ejercieron menores recursos en éstos.

Las cifras entre paréntesis indican números negativos.
Las cifras pueden no coincidir por efecto del redondeo.

III.3.4 EXPLICACIONES A LAS VARIACIONES PRESUPUESTALES DEL EJE ECONOMÍA COMPETITIVA E INCLUYENTE

PRESUPUESTO DEL EJE ECONOMÍA COMPETITIVA E INCLUYENTE *

(Millones de Pesos)

PROGRAMA	ENERO-DICIEMBRE 2008			
	ORIGINAL ANUAL (1)	PROGRAMADO MODIFICADO (2)	EJERCIDO (3)	VARIACIÓN PORCENTUAL (3/2)
26 PRODUCCIÓN Y COMERCIALIZACIÓN DE BIENES Y SERVICIOS	892.4	1,363.4	1,089.2	(20.1)
27 FOMENTO ECONÓMICO	410.8	615.8	487.8	(20.8)
28 DESARROLLO RURAL	291.4	331.1	275.1	(16.9)
29 FOMENTO DEL EMPLEO Y LA PRODUCTIVIDAD	665.3	677.3	643.8	(4.9)
TOTAL	**2,259.9**	**2,987.6**	**2,495.9**	(16.5)

NOTA: Las cifras pueden no coincidir por efecto del redondeo.

* Las cifras no incluyen las asignaciones de órganos autónomos y delegaciones

EXPLICACIÓN A LAS PRINCIPALES VARIACIONES POR PROGRAMA
ENERO-DICIEMBRE 2008
(Millones de pesos)

UNIDAD RESPONSABLE DEL GASTO	PROGRAMADO MODIFICADO (1)	EJERCIDO (2)	VAR. % 3=(2/1)	EXPLICACIÓN
PROGRAMA 26	1,363.3	1,089.2	(20.1)	
CORPORACIÓN MEXICANA DE IMPRESIÓN S.A. DE C.V.	534.2	336.1	(37.1)	**Materiales y Suministros** • Los recursos programados para la adquisición de papelería, material de limpieza, agua, tóner, disquetes y refacciones menores (utilizados para la elaboración de los boletos del Metro), no se requirieron en su totalidad, como resultado de la utilización óptima de esos insumos. • Se encuentra pendiente el pago por la adquisición de materia prima (papel y tinta), refacciones y accesorios para equipo de cómputo, y de combustible, debido a que la

EXPLICACIÓN A LAS PRINCIPALES VARIACIONES POR PROGRAMA
ENERO-DICIEMBRE 2008
(Millones de pesos)

UNIDAD RESPONSABLE DEL GASTO	PROGRAMADO MODIFICADO (1)	EJERCIDO (2)	VAR. % 3=(2/1)	EXPLICACIÓN
				documentación comprobatoria fue entregada fuera del tiempo establecido en los pedidos.
SECRETARIA DE OBRAS Y SERVICIOS	725.5	677.1	(6.7)	**Materiales y Suministros** • Se encontraban en proceso los pagos de combustible, materiales de construcción, estructuras y manufacturas, refacciones, accesorios y herramientas menores, material complementario y de materias primas de producción, debido a que los proveedores presentaron sus facturas extemporáneamente. • Se ejercieron menores recursos en la compra de material eléctrico, debido a que el consumo necesario de ese material resultó inferior al previsto. **Servicios Generales** • Los pago por los servicios de mantenimiento y conservación de maquinaria y equipo, así como de vehículos, de servicios de vigilancia, y de estudios e investigaciones, se encontraban en proceso, debido a que los prestadores de servicios presentaron sus facturas extemporáneamente. **Bienes Muebles e Inmuebles** • Se encontraba en proceso el pago la maquinaria y equipo de construcción, debido a que los proveedores no presentaron en tiempo su documentación.
PROGRAMA 27	615.7	487.8	(20.8)	
FONDO MIXTO DE PROMOCIÓN TURÍSTICA	172.5	122.5	(29.0)	**Servicios Generales** • Los prestadores del servicio de promoción de

EXPLICACIÓN A LAS PRINCIPALES VARIACIONES POR PROGRAMA
ENERO-DICIEMBRE 2008
(Millones de pesos)

UNIDAD RESPONSABLE DEL GASTO	PROGRAMADO MODIFICADO (1)	EJERCIDO (2)	VAR. % 3=(2/1)	EXPLICACIÓN
				sitios turísticos, culturales, recreativos y deportivos del D.F. y los que efectúan estudios e investigaciones, presentaron sus facturas extemporáneamente para su pago durante el periodo de análisis. **Ayudas, Subsidios, Aportaciones y Transferencias** • Se otorgó un menor monto de ayudas, debido a que se canceló el Proyecto Premio a la Investigación Turística y Cultural Gastronómica de la Ciudad de México, entre otros.
FONDO PARA EL DESARROLLO SOCIAL DE LA CIUDAD DE MÉXICO	139.2	104.1	(25.2)	**Inversión Financiera y Otras Erogaciones** • Los microcréditos, créditos MYPES y créditos rurales se proporcionan por diferentes montos. Para los dos primeros grupos, el valor del crédito promedio programado fue superior al observado, aunado a ello, los apoyos programados no fueron alcanzados para el caso de los créditos rurales y de los créditos MYPES. Se programaron 108 créditos rurales y se otorgaron 105; mientras que se estimaron 367 créditos MYPES y se asignaron 330. En cuanto a los microcréditos se logró la meta de 15,112 apoyos.
SECRETARÍA DE DESARROLLO ECONÓMICO	184.7	155.1	(16.0)	**Ayudas, Subsidios, Aportaciones y Transferencias** • El menor ejercicio registrado en este capítulo, se debió al "Addenda al Convenio de Coordinación para Conjuntar esfuerzos y Recursos para Fomentar la Creación, Desarrollo, Consolidación, Viabilidad,

EXPLICACIÓN A LAS PRINCIPALES VARIACIONES POR PROGRAMA
ENERO-DICIEMBRE 2008
(Millones de pesos)

UNIDAD RESPONSABLE DEL GASTO	PROGRAMADO MODIFICADO (1)	EJERCIDO (2)	VAR. % 3=(2/1)	EXPLICACIÓN
				Productividad, Competitividad y Sustentabilidad de las Empresas del Sector Tecnologías de Información en el Distrito Federal", en el cual se acuerda modificar los montos de aportación del gobierno Federal y del gobierno del D.F. **Materiales y Suministros** • No se erogaron la totalidad de los recursos previstos, debido a que se obtuvieron mejores precios a los estimados en la adquisición de playeras para la campaña permanente que se realizan en el marco del Programa de Regularización del padrón de oferentes de los mercados públicos.
PROGRAMA 28	331.1	275.1	(16.9)	
SECRETARÍA DE DESARROLLO RURAL Y EQUIDAD PARA LAS COMUNIDADES	247.8	222.0	(10.4)	**Ayudas, Subsidios, Aportaciones y Transferencias** • Los apoyos económicos otorgados a productores rurales que presentaron proyectos para preservar las tradiciones y costumbres de la población rural del Distrito Federal en 7 delegaciones, en el marco del Programa para el Desarrollo Rural Sustentable, se encuentran en proceso de pago, debido a que los beneficiarios no entregaron la documentación en el tiempo establecido. • Los apoyos económicos otorgados a productores rurales en el marco del Programa para el Desarrollo Sustentable, se encuentran en el proceso entrega, debido a que los beneficiarios entregaron la documentación comprobatoria fuera del tiempo establecido.
SECRETARIA DEL MEDIO	55.0	31.4	(42.9)	**Materiales y Suministros**

EXPLICACIÓN A LAS PRINCIPALES VARIACIONES POR PROGRAMA
ENERO-DICIEMBRE 2008
(Millones de pesos)

UNIDAD RESPONSABLE DEL GASTO	PROGRAMADO MODIFICADO (1)	EJERCIDO (2)	VAR. % 3=(2/1)	EXPLICACIÓN
AMBIENTE				• Se obtuvieron costos más bajos a los previstos en estructuras y manufacturas, en refacciones y accesorios, materias primas de producción, en vestuario y uniformes, materiales de construcción, prendas de protección, alimentación de personas y animales, y en materiales y útiles de oficina. Además, las licitaciones de dichos bienes se realizaron en los dos últimos meses de 2008, por lo que la documentación para el pago correspondiente se recibió durante el primer mes de 2009. **Servicios Generales** • Se encontraban en proceso el pago de los servicios de mantenimiento y conservación de bienes inmuebles, y de maquinaria y equipo, de estudios e investigaciones; de limpieza e instalaciones, debido a que las facturas se recibieron extemporáneamente para su pago en el periodo de análisis. • El pago por el consumo de energía eléctrica no se efectúo, debido a que al corte del periodo, no se contó con el recibo del último bimestre. • Los recursos previstos para el pago de honorarios no se utilizaron en su totalidad, ya que se presentaron vacantes originadas durante el tiempo en que se sustituía algún prestador que renunció.

Las cifras entre paréntesis indican variaciones negativas.
Las cifras pueden no coincidir por efecto del redondeo.

III.3.5 EXPLICACIONES A LAS VARIACIONES PRESUPUESTALES DEL EJE INTENSO MOVIMIENTO CULTURAL

PRESUPUESTO DEL EJE INTENSO MOVIMIENTO CULTURAL *
(Millones de Pesos)

	PROGRAMA	ENERO-DICIEMBRE 2008 ORIGINAL ANUAL (1)	PROGRAMADO MODIFICADO (2)	EJERCIDO (3)	VAR. % (3/2)
19	CULTURA, ESPARCIMIENTO Y DEPORTE	708.0	1,038.0	902.9	(13.0)
	TOTAL	**708.0**	**1,038.0**	**902.9**	**(13.0)**

NOTA: Las cifras pueden no coincidir por efecto del redondeo.

* Las Cifras no incluyen las asignaciones de Órganos Autónomos y Delegaciones.

PRINCIPALES VARIACIONES POR PROGRAMA
ENERO-DICIEMBRE 2008
(Millones de Pesos)

UNIDAD RESPONSABLE DEL GASTO	PROGRAMADO MODIFICADO (1)	EJERCIDO (2)	VAR. % 3=(2/1)	EXPLICACIÓN
PROGRAMA 19	**1038.0**	**902.9**	**(13.0)**	
SECRETARÍA DE CULTURA	708.1	634.9	(10.3)	**Servicios Generales** • Los costos de los servicios de propaganda e imagen institucional, espectáculos culturales y mantenimiento de inmuebles, fueron inferiores a los presupuestados. **Bienes Muebles e Inmuebles** • Se generaron economías por mejores condiciones de precios en el mercado de bienes informáticos, maquinaria, equipo eléctrico y electrónico, y bienes artísticos y culturales. **Materiales y Suministros** • Se desfasó la presentación de facturas correspondientes a material didáctico y de apoyo informativo y refacciones, accesorios y herramientas menores.

PRINCIPALES VARIACIONES POR PROGRAMA
ENERO-DICIEMBRE 2008
(Millones de Pesos)

UNIDAD RESPONSABLE DEL GASTO	PROGRAMADO MODIFICADO (1)	EJERCIDO (2)	VAR. % 3=(2/1)	EXPLICACIÓN
SECRETARÍA DE DESARROLLO SOCIAL	125.5	98.0	(21.9)	**Servicios Generales** • Los documentos para el pago del mantenimiento de inmuebles y por los servicios de promoción deportiva, no habían sido presentados por los proveedores. **Ayudas, Subsidios y Transferencias** • Estaba en proceso de entrega el estímulo económico a 88 corredores que obtuvieron los tres primeros lugares en diversas competencias. **Materiales y Suministros** • Aún no se cubría el pago por la adquisición de artículos deportivos, ya que las facturas no se habían presentado.
INSTITUTO DEL DEPORTE DEL DF	25.0	12.3	(50.8)	**Ayudas, Subsidios y Transferencias** • La descentralización de esta UR, originó que se suspendiera parcialmente la entrega de ayudas a deportistas. **Servicios Generales** • No se habían presentado las facturas por los servicios de promoción del deporte. **Bienes Muebles e Inmuebles** • La proveedores por la adquisición de mobiliario, bienes informáticos y equipo de administración, no habían presentado la documentación correspondiente para tramitar su pago.
FIDEICOMISO MUSEO ARTE POPULAR MEXICANO	26.4	18.5	(29.7)	**Servicios Generales** • Los recursos erogados en este capítulo fueron suficientes para la correcta operación del Museo, por lo que se generaron economías.

PRINCIPALES VARIACIONES POR PROGRAMA
ENERO-DICIEMBRE 2008
(Millones de Pesos)

UNIDAD RESPONSABLE DEL GASTO	PROGRAMADO MODIFICADO (1)	EJERCIDO (2)	VAR. % 3=(2/1)	EXPLICACIÓN
				Bienes Muebles e Inmuebles • No se adquirieron bienes informáticos, artísticos y culturales, equipos de comunicación y mobiliarios, debido a que los costos de mercado fueron superiores a los presupuestados.

Las cifras entre paréntesis indican variaciones negativas.
Las cifras pueden no coincidir por efecto del redondeo.

III.3.6 EXPLICACIONES A LAS VARIACIONES PRESUPUESTALES DEL EJE DESARROLLO SUSTENTABLE Y DE LARGO PLAZO

PRESUPUESTO DEL EJE DESARROLLO SUSTENTABLE Y DE LARGO PLAZO *

(Millones de Pesos)

	PROGRAMA	ENERO-DICIEMBRE 2008			
		ORIGINAL ANUAL (1)	PROGRAMADO MODIFICADO (2)	EJERCIDO (3)	VARIACIÓN PORCENTUAL (3/2)
23	AGUA POTABLE	4,826.8	6,258.1	5,548.1	(11.3)
24	DRENAJE Y TRATAMIENTO DE AGUAS NEGRAS	2,700.4	3,810.6	3,215.7	(15.6)
25	PROTECCIÓN AL MEDIO AMBIENTE Y LOS RECURSOS NATURALES	1,988.1	2,655.4	2,096.5	(21.0)
	TOTAL	**9,515.3**	**12,724.1**	**10,860.3**	(14.6)

NOTA: Las cifras pueden no coincidir por efecto del redondeo.

* Las cifras no incluyen las asignaciones de órganos autónomos y delegaciones

EXPLICACIÓN A LAS PRINCIPALES VARIACIONES POR PROGRAMA
ENERO-DICIEMBRE 2008
(Millones de pesos)

UNIDAD RESPONSABLE DEL GASTO	PROGRAMADO MODIFICADO (1)	EJERCIDO (2)	VAR. % 3=(2/1)	EXPLICACIÓN
PROGRAMA 23	6,258.1	5,548.1	(11.3)	
SISTEMA DE AGUAS DE LA CIUDAD DE MÉXICO	6,258.1	5,548.1	(11.3)	**Obras Públicas** • Se erogaron menores recursos, debido a que no se llevaron a cabo los estudios y proyectos previstos para el sistema de agua potable. **Servicios Generales** • Se erogaron menores recursos por concepto mantenimiento y conservación de equipos y aparatos de comunicaciones y telecomunicaciones; de vehículos y equipo destinado a servicios públicos y administrativos; así como por los servicios de agua y energía eléctrica, debido a que

EXPLICACIÓN A LAS PRINCIPALES VARIACIONES POR PROGRAMA
ENERO-DICIEMBRE 2008
(Millones de pesos)

UNIDAD RESPONSABLE DEL GASTO	PROGRAMADO MODIFICADO (1)	EJERCIDO (2)	VAR. % 3=(2/1)	EXPLICACIÓN
				se recibió la documentación después de la fecha de corte.
				Ayudas, Subsidios y Transferencias • El pago por concepto de otras ayudas no se cubrió en su totalidad, debido a que no los beneficiarios no presentaron en tiempo su documentación comprobatoria. **Bienes Muebles e Inmuebles** • Se erogaron menores recursos en los conceptos de maquinaria y equipo diverso, debido a que no se recibió la documentación necesaria para el pago correspondiente.
PROGRAMA 24	3,810.6	3,215.7	(15.6)	
SISTEMA DE AGUAS DE LA CIUDAD DE MÉXICO	3,805.7	3,215.3	(15.5)	**Obras Públicas** • Se erogaron menores recursos debido a que no se llevaron a cabo algunos estudios y proyectos previstos para el sistema de agua potable. **Ayudas, Subsidios y Transferencias** • El pago por concepto de otras ayudas no se cubrió en su totalidad, debido a que no se recibieron las facturas correspondientes antes de la fecha de cierre. **Bienes Muebles e Inmuebles** • Se encontraba en proceso el pago por conceptos de maquinaria y equipo diverso; maquinaria y equipo eléctrico y electrónico; maquinaria y equipo industrial; y de vehículos y equipo destinados a servicios públicos, debido a

EXPLICACIÓN A LAS PRINCIPALES VARIACIONES POR PROGRAMA
ENERO-DICIEMBRE 2008
(Millones de pesos)

UNIDAD RESPONSABLE DEL GASTO	PROGRAMADO MODIFICADO (1)	EJERCIDO (2)	VAR. % 3=(2/1)	EXPLICACIÓN
				que no se recibió la documentación necesaria para el pago de contratos.
SERVICIOS METROPOLITANOS S.A. DE C.V.	4.8	0.3	(93.8)	**Obras Públicas** • No se realizó la totalidad de obras que se tenían programadas, debido a que se encuentran en procesos los acuerdos con el Sistema de Agua de la Ciudad de México, para la ejecución de los proyectos de agua potable y drenaje, de una planta de tratamiento de aguas residuales, así como de tanques de almacenamiento; con Luz y Fuerza del Centro para la construcción de la obra complementaria para la recepción de las instalaciones de alta tensión en la segunda subestación "la mexicana"; y la obra complementaria para la terminación de alimentadores de baja tensión al sistema de alumbrado en la zona de Santa Fe.
PROGRAMA 25	2,655.4	2,096.5	(21.0)	
SECRETARIA DE OBRAS Y SERVICIOS	1,477.3	1,179.0	(20.2)	**Servicios Generales** • Se encontraba en proceso el pago de subrogaciones, conducción y señales analógicas y digitales, mantenimiento y conservación de maquinaria y equipo, así como de vehículos, debido a que los prestadores de servicios presentaron sus facturas extemporáneamente. **Obras Públicas** • La construcción de los puentes vehiculares Revolución-Molinos, México Coyoacán-Río Churubusco, Ermita Iztapalapa-Las Torres-Churubusco, Trabajadoras Sociales Eje e Sur-Río

EXPLICACIÓN A LAS PRINCIPALES VARIACIONES POR PROGRAMA
ENERO-DICIEMBRE 2008
(Millones de pesos)

UNIDAD RESPONSABLE DEL GASTO	PROGRAMADO MODIFICADO (1)	EJERCIDO (2)	VAR. % 3=(2/1)	EXPLICACIÓN
				Churubusco y Purísima Eje 5 Sur-Río Churubusco, en el Circuito Interior; el mantenimiento de puentes peatonales ubicados en diferentes puntos de la ciudad, y la recuperación prevista de espacios públicos, no se habían concluido. • Los contratistas encargados de la construcción, rehabilitación y mejoramiento de diversas obras, entra las que se encuentran distribuidores viales, clínicas de salud, Centros Comunitarios-DIF, plazas y avenidas, no habían presentado sus estimaciones para el trámite de pago correspondiente. **Materiales y Suministros** • Se encontraba en proceso el pago de materiales de construcción, estructuras y manufacturas, material complementario y de materias primas, debido a que los proveedores presentaron sus facturas extemporáneamente. • Se ejercieron menores recursos en la compra de material eléctrico, debido a que el consumo necesario de ese material resultó inferior al previsto.
SECRETARÍA DEL MEDIO AMBIENTE	844.2	678.7	(19.6)	**Servicios Generales** • Se encontraban en proceso el pago de los servicios de mantenimiento y conservación de bienes muebles e inmuebles, de maquinaria y equipo, de estudios e investigaciones, de congresos, convenciones y exposiciones; de limpieza e instalaciones, de seguros, así como de publicación y difusión, debido a que las se recibieron extemporáneamente las facturas.

EXPLICACIÓN A LAS PRINCIPALES VARIACIONES POR PROGRAMA
ENERO-DICIEMBRE 2008
(Millones de pesos)

UNIDAD RESPONSABLE DEL GASTO	PROGRAMADO MODIFICADO (1)	EJERCIDO (2)	VAR. % 3=(2/1)	EXPLICACIÓN
				• El consumo de energía eléctrica no se cubrió, debido a que al corte del periodo, no se contó con el recibo del último bimestre, por lo que el pago se reflejará posteriormente. • Los recursos previstos para el pago de honorarios no se utilizaron en su totalidad, ya que se presentaron vacantes originadas durante el tiempo en que se sustituía algún prestador que renunció. **Servicios Personales** • El pago del personal eventual y las prestaciones de fin de año aún no se cubrían. **Bienes Muebles e Inmuebles** • Se dejaron de adquirir vehículos, equipo educacional y recreativo a financiarse con recursos provenientes del Fondo Metropolitano, ya que estos proyectos fueron autorizados durante diciembre. **Obra Pública** • Los estudios de preinversión se terminaron a finales del ejercicio, motivo por el cual las facturas se recibieron extemporáneamente.
FONDO AMBIENTAL PÚBLICO, DEL D.F.	215.4	165.7	(23.1)	**Servicios Generales** • No se ejerció el total de recursos previstos para cubrir las subrogaciones del Programa de Vehículos Contaminantes y Unidades sin Verificar, ya que éste fue suspendido, mientras se modificaban sus condiciones de operación. Estos cambios tenían como objetivo mejorar los controles de calidad mediante la automatización de un sistema de vía remota que permita

EXPLICACIÓN A LAS PRINCIPALES VARIACIONES POR PROGRAMA
ENERO-DICIEMBRE 2008
(Millones de pesos)

UNIDAD RESPONSABLE DEL GASTO	PROGRAMADO MODIFICADO (1)	EJERCIDO (2)	VAR. % 3=(2/1)	EXPLICACIÓN
				monitorear a las patrullas en tiempo real y verificar la información obtenida de las sanciones realizadas. Además, se encontraba en proceso el pago de los estudios e investigaciones que se realizaron. **Obras Públicas** • El pago de algunas obras por contrato se encontraba en proceso, debido a que no se recibió la documentación en el tiempo establecido para efectuar el pago correspondiente. **Ayudas, Subsidios y Transferencias** • No se otorgaron la totalidad de los apoyos, debido a que los grupos y comunidades agrícolas encargados de mantener el uso de suelo agrícola, así como preservar y proteger las reservas ecológicas, no entregaron en tiempo su documentación comprobatoria.

Las cifras entre paréntesis indican variaciones negativas.
Las cifras pueden no coincidir por efecto del redondeo.

III.3.4 EXPLICACIONES A LAS VARIACIONES PRESUPUESTALES DEL EJE NUEVO ORDEN URBANO, SERVICIOS EFICIENTES Y CALIDAD DE VIDA PARA TODOS

PRESUPUESTO DEL EJE NUEVO ORDEN URBANO: SERVICIOS EFICIENTES Y CALIDAD DE VIDA PARA TODOS *

(Millones de Pesos)

	PROGRAMA	ENERO-DICIEMBRE 2008 ORIGINAL ANUAL (1)	PROGRAMADO MODIFICADO (2)	EJERCIDO (3)	VARIACIÓN PORCENTUAL (3/2)
20	PROVISIÓN DE SERVICIOS E INFRAESTRUCTURA URBANOS	4,117.2	8,890.4	6,794.9	(23.6)
21	FOMENTO Y APOYO A LOS ASENTAMIENTOS HUMANOS	2,307.4	2,830.0	2,461.0	(13.0)
22	REGULACIÓN VIAL Y TRANSPORTE PÚBLICO	8,589.0	9,396.9	7,539.1	(19.8)
	TOTAL	**15,013.6**	**21,117.3**	**16,795.0**	(20.5)

NOTA: Las cifras pueden no coincidir por efecto del redondeo.

* Las cifras no incluyen las asignaciones de órganos autónomos y delegaciones

EXPLICACIÓN A LAS PRINCIPALES VARIACIONES POR PROGRAMA
ENERO-SEPTIEMBRE 2008
(Millones de pesos)

UNIDAD RESPONSABLE DEL GASTO	PROGRAMADO MODIFICADO (1)	EJERCIDO (2)	VAR. % 3=(2/1)	EXPLICACIÓN
PROGRAMA 20	8,890.4	6,794.9	(23.6)	
SECRETARÍA DE OBRAS Y SERVICIOS	7,868.4	5,965.7	(24.2)	**Obras Públicas** • La construcción de los puentes vehiculares Revolución-Molinos, México Coyoacán-Río Churubusco, Ermita Iztapalapa-Las Torres-Churubusco, Trabajadoras Sociales Eje e Sur-Río Churubusco y Purísima Eje 5 Sur-Río Churubusco, en el Circuito Interior; el mantenimiento de puentes peatonales ubicados en diferentes puntos de la ciudad, y la recuperación prevista de

EXPLICACIÓN A LAS PRINCIPALES VARIACIONES POR PROGRAMA
ENERO-SEPTIEMBRE 2008
(Millones de pesos)

UNIDAD RESPONSABLE DEL GASTO	PROGRAMADO MODIFICADO (1)	EJERCIDO (2)	VAR. % 3=(2/1)	EXPLICACIÓN
				espacios públicos, no se habían concluido. • Los contratistas encargados de la construcción, rehabilitación y mejoramiento de diversas obras, entra las que se encuentran distribuidores viales, plazas y avenidas, no habían presentado sus estimaciones para el trámite de pago correspondiente.
				Materiales y Suministros • Se encontraban en proceso los pagos de materiales de construcción, de estructuras y manufacturas, de material complementario y de materias primas, debido a que los proveedores presentaron sus facturas extemporáneamente. • Se ejercieron menores recursos en la compra de material eléctrico, debido a que el consumo necesario de ese material resultó inferior al previsto.
PROGRAMA 22	9,396.9	7,539.1	(19.8)	
SISTEMA DE TRANSPORTE COLECTIVO (METRO)	6,591.0	5,107.6	(22.5)	**Bienes Muebles e Inmuebles** • El total adquirido de refacciones mayores, maquinaria y equipo diverso (eléctrico, electrónico, médico y de laboratorio, entre otros) fue inferior a lo previsto, debido a que las áreas usuarias no lo requirieron. • La adquisición prevista de los terrenos en donde se ubicará la Línea 12 del Metro, se encontraba en proceso. **Servicios Personales** • Se encontraba en proceso el pago por concepto de prestaciones, vales de despensa, cuotas para el fondo de ahorro del personal civil, estímulos al personal,

EXPLICACIÓN A LAS PRINCIPALES VARIACIONES POR PROGRAMA
ENERO-SEPTIEMBRE 2008
(Millones de pesos)

UNIDAD RESPONSABLE DEL GASTO	PROGRAMADO MODIFICADO (1)	EJERCIDO (2)	VAR. % 3=(2/1)	EXPLICACIÓN
				liquidaciones, tiempos extras, primas vacacionales, entre otros. **Servicios Generales** • Las áreas usuarias de los servicios de impresiones de documentos oficiales; mantenimiento y conservación de maquinaria, equipo, bienes inmuebles y muebles, requirieron una menor cantidad a la prevista en estos conceptos. • Se aplicaron sanciones a los prestadores de los servicios de lavandería, limpieza y fumigación debido a trabajos no realizados o deficientes, por lo que se vio reflejado en una disminución en el pago de los proveedores del servicio de limpieza. **Materiales y Suministros** • Las áreas usuarias no requirieron el total previsto de refacciones, lubricantes, aditivos combustibles, prendas de protección, vestuarios, uniformes, material eléctrico, entre otros, por lo que la adquisición observada de estos bienes fue menor a la programada.
SERVICIO DE TRANSPORTES ELÉCTRICOS DEL D.F.	967.7	814.6	(15.8)	**Bienes Muebles e Inmuebles** • Se adquirió una menor cantidad a la prevista de bienes informáticos debido a que algunas licitaciones se declararon desiertas. • Los proveedores de 6 vehículos tipo Tsuru, destinados al área de supervisión operativa, presentaron sus facturas extemporáneamente, por lo que el pago correspondiente aún no se realizaba.

EXPLICACIÓN A LAS PRINCIPALES VARIACIONES POR PROGRAMA
ENERO-SEPTIEMBRE 2008
(Millones de pesos)

UNIDAD RESPONSABLE DEL GASTO	PROGRAMADO MODIFICADO (1)	EJERCIDO (2)	VAR. % 3=(2/1)	EXPLICACIÓN
				Materiales y Suministros • La cantidad prevista en materiales y útiles de oficina, materiales y útiles de impresión, refacciones y accesorios para equipo de cómputo, sustancias químicas, combustibles, lubricantes y aditivos, no se adquirió en su totalidad, debido a que algunas licitaciones se declararon desiertas. • El material de limpieza; refacciones mecánicas, neumáticas y electrónicas, material de construcción, materiales para el procesamiento de bienes informáticos, medicinas, productos farmacéuticos, materiales complementarios, vestuario y prendas de protección, se encontraban en trámite de pago, debido a que los proveedores no presentaron en tiempo su documentación comprobatoria. **Servicios Personales** • Las cuotas y aportaciones de seguridad social se retienen al momento de pagar los sueldos y salarios y se enteran a las instituciones correspondientes durante los 17 días posteriores al mes correspondiente. Por lo tanto, el pago de diciembre aún no se realizaba. **Servicios Generales** • Las facturas por los servicios de mantenimiento y conservación de maquinaria y equipo, de bienes informáticos, de bienes muebles e inmuebles, así como de vehículos, de los trabajos de limpieza, de los estudios e investigaciones, de la impresión de documentos oficiales, se presentaron extemporáneamente.

EXPLICACIÓN A LAS PRINCIPALES VARIACIONES POR PROGRAMA
ENERO-SEPTIEMBRE 2008
(Millones de pesos)

UNIDAD RESPONSABLE DEL GASTO	PROGRAMADO MODIFICADO (1)	EJERCIDO (2)	VAR. % 3=(2/1)	EXPLICACIÓN
				• Se encontraba en proceso el pago de los servicios de teléfono convencional, energía eléctrica, radiolocalización, bancarios y financieros, conducción de señales analógicas, seguros de bienes patrimoniales y otros impuestos y derechos, como resultado de que los prestadores de servicio no presentaron en el tiempo establecido sus facturas.

Las cifras entre paréntesis indican variaciones negativas.
Las cifras pueden no coincidir por efecto del redondeo.

III.4 INCREMENTO AL CAPÍTULO 1000

III.4 INCREMENTO AL CAPÍTULO 1000

En cumplimiento a lo dispuesto en el artículo 495-A del Código Financiero, se reportan los movimientos que incidieron en una mayor erogación en servicios personales con respecto a lo autorizado originalmente.

DEPENDENCIAS

Secretaría de Seguridad Pública

Presupuesto Programado Original (mdp)	Presupuesto Ejercido (mdp)	Incremento Porcentual (%)
6,605.6	7,123.3	7.8

Principales Destinos del Gasto:

- Pago de estímulos al personal destacado en las Unidades de Protección Ciudadana.

Causas:

- Las delegaciones transfirieron a la Secretaría de Seguridad Pública recursos para cubrir estímulos de 15,230 elementos adscritos a las UPC de sus respectivas demarcaciones.

Secretaría de Desarrollo Social

Presupuesto Programado Original (mdp)	Presupuesto Ejercido (mdp)	Incremento Porcentual (%)
352.7	518.8	47.1

Principales Destinos del Gasto:

- Sueldos al personal de base.
- Prestaciones derivadas de la relación contractual del GDF con sus trabajadores.
- Aportaciones y cuotas patronales.

Causas:

- Basificación de 1,313 plazas del personal técnico operativo.

Procuraduría General de Justicia del D. F.

Presupuesto Programado Original (mdp)	Presupuesto Ejercido (mdp)	Incremento Porcentual (%)
3,436.8	3,540.2	3.0

Principales Destinos del Gasto:

- Gratificación de fin de año.
- Sueldos.
- Cuotas y aportaciones a instituciones de seguridad social.

Causas:

- El presupuesto original no fue suficiente para el pago de nómina y sus repercusiones contractuales.

Secretaría de Salud

Presupuesto Programado Original (mdp)	Presupuesto Ejercido (mdp)	Incremento Porcentual (%)
3,299.2	3,390.5	2.8

Principales Destinos del Gasto:

- Sueldos
- Vales de fin e año
- Otras prestaciones derivadas de las relaciones contractuales

Causas:

- Autorización del aumento salarial a la rama médica, paramédica y de grupos afines de conformidad con el convenio de homologación de nivelación salarial que se otorgó en el mes de octubre con retroactividad al mes de mayo.

Secretaría de Finanzas

Presupuesto Programado Original (mdp)	Presupuesto Ejercido (mdp)	Incremento Porcentual (%)
898.7	970.1	7.9

Principales Destinos del Gasto:

- Gratificación de fin de año.

- Sueldos.
- Estímulos al personal.

Causas:

- Inicio de un programa de retiro voluntario, el cual no se tenía previsto en el Decreto de Presupuesto de Egresos.
- Implementación de un programa extraordinario para el cobro del Impuesto Predial, que implicó una mayor cantidad de horas de trabajo del personal de base.
- Hubo una mayor cantidad de laudos, en comparación con la prevista.

Jefatura de Gobierno

Presupuesto Programado Original (mdp)	Presupuesto Ejercido (mdp)	Incremento Porcentual (%)
103.5	168.6	65.1

Principales Destinos del Gasto:

- Sueldos al personal de base y de confianza.
- Cuotas y aportaciones a instituciones de seguridad social e impuestos.

Causas:

- Creación de la Dirección Ejecutiva del Sistema de Seguimiento Gubernamental del GDF, para la implementación de tres módulos del Sistema de Información y Gestión Estratégica y Operacional (SIGOB).
- Reestructuración de la Coordinación Ejecutiva de la Secretaría Técnica del Gabinete de Seguridad Pública
- Creación de la Coordinación General de Cultura Deportiva, Física y de Salud del Distrito Federal, la cual en el mes de abril se fusionó con el Instituto del Deporte.

Secretaría de Obras y Servicios

Presupuesto Programado Original (mdp)	Presupuesto Ejercido (mdp)	Incremento Porcentual (%)
587.6	649.5	10.5

Principales Destinos del Gasto:

- Sueldos al personal de estructura, base y confianza.

Causas:

- Creación de las Direcciones Generales de Proyectos Especiales, Planta de Asfalto, Proyecto Metro y Proyecto Metrobús.

Consejería Jurídica y de Servicios Legales

Presupuesto Programado Original (mdp)	Presupuesto Ejercido (mdp)	Incremento Porcentual (%)
365.8	421.7	55.8

Principales Destinos del Gasto:

- Sueldos al personal de base y estructura.
- Prestaciones contractuales.

Causas:

- No se contempló el incremento salarial al personal de base y estructura.
- Contratación de 187 plazas para la Unidad de Defensa Especializada para Adolescentes.

Oficialía Mayor

Presupuesto Programado Original (mdp)	Presupuesto Ejercido (mdp)	Incremento Porcentual (%)
507.0	421.7	15.3

Principales Destinos del Gasto:

- Prestaciones contractuales.
- Gratificación de fin de año

Causas:

- Costo de nómina superior al originalmente previsto.

Contraloría General

Presupuesto Programado Original (mdp)	Presupuesto Ejercido (mdp)	Incremento Porcentual (%)
196.6	218.7	11.2

Principales Destinos del Gasto:

- Gratificación de fin de año.
- Sueldos al personal de estructura de la Contraloría.

Causas:

- El costo real de la nómina fue superior al previsto en el anteproyecto de la Contraloría.

Secretaría de Transportes y Vialidad

Presupuesto Programado Original (mdp)	Presupuesto Ejercido (mdp)	Incremento Porcentual (%)
196.6	218.7	7.6

Principales Destinos del Gasto:

- Liquidaciones por indemnizaciones.

Causas:

- Originalmente no se tenía previsto el pago de liquidaciones.

Secretaría de Cultura

Presupuesto Programado Original (mdp)	Presupuesto Ejercido (mdp)	Incremento Porcentual (%)
178.8	189.7	6.1

Principales Destinos del Gasto:

- Cubrir la nómina del personal de la Secretaría.

Causas:

- Recursos insuficientes para hacer frente a los compromisos en este renglón.

Secretaría del Medio Ambiente

Presupuesto Programado Original (mdp)	Presupuesto Ejercido (mdp)	Incremento Porcentual (%)
479.3	483.9	0.9

Principales Destinos del Gasto:

- Sueldos al personal de base.
- Sueldo al personal eventual.
- Prestaciones de fin de año.
- Remuneraciones por horas extraordinarias.
- Aportaciones y cuotas patronales.

Causas:

- Basificación de 171 plazas.

Secretaría de Gobierno

Presupuesto Programado Original (mdp)	Presupuesto Ejercido (mdp)	Incremento Porcentual (%)
1,120.4	1,124.4	0.4

Principales Destinos del Gasto:

- Gratificación de fin de año.

Causas:

- El presupuesto programado para el pago de aguinaldo, fue inferior a las necesidades reales que se presentaron.

Secretaría de Desarrollo Rural y Equidad para las Comunidades

Presupuesto Programado Original (mdp)	Presupuesto Ejercido (mdp)	Incremento Porcentual (%)
23.8	26.4	10.6

Principales Destinos del Gasto:

- Prestaciones contractuales.
- Gratificación de fin de año.

Causas:

- Readscripción de personal proveniente de otras dependencias.

Secretaría de Desarrollo Urbano y Vivienda

Presupuesto Programado Original (mdp)	Presupuesto Ejercido (mdp)	Incremento Porcentual (%)
127.9	130.2	1.8

Principales Destinos del Gasto:

- Incremento salarial del 3 por ciento para el personal de estructura.
- Incremento salarial del 5 por ciento para el personal operativo.

Causas:

- Se aplicó un incremento no contemplado en los recursos originales.

Secretaría de Protección Civil

Presupuesto Programado Original (mdp)	Presupuesto Ejercido (mdp)	Incremento Porcentual (%)
14.7	16.3	11.1

Principales Destinos del Gasto:

- Prestaciones contractuales.
- Sueldos.

Causas:

- En el presupuesto original se consideró un incremento salarial del 3.5 por ciento, que resultó inferior al autorizado de 5 por ciento al personal de base.

Secretaría de Desarrollo Económico

Presupuesto Programado Original (mdp)	Presupuesto Ejercido (mdp)	Incremento Porcentual (%)
88.0	88.1	0.2

Principales Destinos del Gasto:

- Pago de nómina.
- Aguinaldo del personal de base, lista de raya y estructura.

Causas:

- La previsión presupuestal para el pago de nómina y sus repercusiones contractuales estuvieron por debajo de las necesidades reales de operación.

ÓRGANOS DESCONCENTRADOS

Policía Bancaria e Industrial

Presupuesto Programado Original (mdp)	Presupuesto Ejercido (mdp)	Incremento Porcentual (%)
2,022.8	2,207.0	9.1

Principales Destinos del Gasto:

- Pago por servicios eventuales.
- Prestaciones de fin de año.
- Haberes a los elementos de la Corporación.

Causas:

- Incremento en las plazas operativas al pasar de 14,021 a 15,086 elementos.

Sistema de Aguas

Presupuesto Programado Original (mdp)	Presupuesto Ejercido (mdp)	Incremento Porcentual (%)
1,434.6	1,583.3	10.4

Principales Destinos del Gasto:

- Sueldos al personal.
- Readscripción de personal de otras dependencias.

Causas:

- Adecuaciones presupuestales por ajuste de calendario.

Policía Auxiliar

Presupuesto Programado Original (mdp)	Presupuesto Ejercido (mdp)	Incremento Porcentual (%)
3,585.2	3,733.7	4.1

Principales Destinos del Gasto:

- Pago del ISR de 19,500 elementos.

Causas:

- Eliminación del subsidio equivalente al 66 por ciento al salario, que derivó en un cambio en el cálculo del pago del ISR.

Autoridad del Centro Histórico

Presupuesto Programado Original (mdp)	Presupuesto Ejercido (mdp)	Incremento Porcentual (%)
14.2	16.4	15.5

Principales Destinos del Gasto:

- Sueldos al personal de estructura

Causas:

- Recursos insuficientes para hacer frente a los compromisos en este renglón.

Instituto de Formación Profesional

Presupuesto Programado Original (mdp)	Presupuesto Ejercido (mdp)	Incremento Porcentual (%)
25.6	26.5	3.6

Principales Destinos del Gasto:

- Prestaciones de fin de año.
- Sueldos al personal de base y estructura.

Causas:

- Los recursos presupuestados resultaron insuficientes para las necesidades reales del Instituto.

DELEGACIONES

Cuauhtémoc

Presupuesto Programado Original (mdp)	Presupuesto Ejercido (mdp)	Incremento Porcentual (%)
1,085.8	1,128.8	4.0

Principales Destinos del Gasto:

- Sueldos del personal de estructura.

Causas:

- Autorización del incrementó del 3 por ciento, no previsto, a los tabuladores del personal de estructura.

Xochimilco

Presupuesto Programado Original (mdp)	Presupuesto Ejercido (mdp)	Incremento Porcentual (%)
465.3	474.6	2.0

Principales Destinos del Gasto:

- Sueldos y salarios al personal y a los trabajadores a lista de raya y eventual, así como de estímulos económicos y por servicios especiales.
- Pagos por la seguridad social, vales y otras prestaciones.

Causas:

- Asignaciones adicionales para cubrir sueldos al personal a lista de raya base por servicios prestados en días de descanso.
- Prestaciones y estímulos al personal civil y personal de los cuerpos de seguridad.

Tláhuac

Presupuesto Programado Original (mdp)	Presupuesto Ejercido (mdp)	Incremento Porcentual (%)
477.0	483.7	1.4

Principales Destinos del Gasto:

- Sueldos al personal y a trabajadores a Lista de Raya Base y Eventual.
- Prestaciones, vales y aportaciones a la seguridad social de los trabajadores.

Causas:

- Pago de aguinaldos, vales de fin de año y de otras prestaciones al personal operativo.
- Adecuaciones presupuestarias para dar suficiencia de recursos al pago de prestaciones y a la nómina del personal a Lista de Raya y Eventual.

Milpa Alta

Presupuesto Programado Original (mdp)	Presupuesto Ejercido (mdp)	Incremento Porcentual (%)
340.8	341.9	0.3

Principales Destinos del Gasto:

- Aguinaldos, sueldos y salarios al personal operativo y al de Lista de Raya Base.
- Prestaciones y aguinaldos de los trabajadores.

Causas:

- Gratificación de fin de año y sueldos del personal
- Asignaciones para pagos a la seguridad social.

Iztapalapa

Presupuesto Programado Original (mdp)	Presupuesto Ejercido (mdp)	Incremento Porcentual (%)
999.8	1,000.3	0.0

Principales Destinos del Gasto:

- Pago de las nóminas del Personal de Base, Estructura, a Lista de Raya y Eventual.
- Prestaciones económicas, vales y gratificación de fin de año.
- Aportaciones a la seguridad social de los trabajadores.

Causas:

- Pago de prestaciones, nóminas extraordinarias y estímulos a los trabajadores.
- Plazas adicionales de personal eventual a programas emergentes.

ENTIDADES

Servicio de Transportes Eléctricos

Presupuesto Programado Original (mdp)	Presupuesto Ejercido (mdp)	Incremento Porcentual (%)
482.7	530.7	9.9

Principales Destinos del Gasto:

- Sueldos del personal de base.
- Aportaciones, cuotas y prestaciones vinculadas con el pago de la nómina.

Causas:

- El presupuesto original no consideró el incremento salarial y sus repercusiones en prestaciones, debido a que éstas se definieron en la revisión contractual con el Sindicato de este Organismo.

H. Cuerpo de Bomberos

Presupuesto Programado Original (mdp)	Presupuesto Ejercido (mdp)	Incremento Porcentual (%)
319.7	348.5	9.0

Principales Destinos del Gasto:

- Pago de incremento salarial de 5 por ciento.
- Contratación de 100 plazas.

Causas:

- Se otorgó un incremento salarial no previsto en el Presupuesto de Egresos y se contrataron plazas adicionales a las existentes.

Red de Transporte de Pasajeros

Presupuesto Programado Original (mdp)	Presupuesto Ejercido (mdp)	Incremento Porcentual (%)
626.5	637.4	1.7

Principales Destinos del Gasto:

- Sueldos al personal de base y estructura del organismo.

- Cuotas y aportaciones a instituciones de seguridad social.

Causas:

- El presupuesto original no consideró el incremento salarial y modificaciones en prestaciones, debido a que éstas se definieron en la revisión contractual con el Sindicato de este Organismo.

Caja para los Trabajadores a Lista de Raya

Presupuesto Programado Original (mdp)	Presupuesto Ejercido (mdp)	Incremento Porcentual (%)
25.0	32.7	30.5

Principales Destinos del Gasto:

- Pago de liquidaciones por indemnizaciones y por sueldos y salarios caídos.
- Pago de las nóminas del personal de base y estructura.

Causas:

- Demandas laborales que la entidad enfrenta desde 1999.
- Recursos insuficientes para el pago de la nómina del personal de estructura.
- Renivelación del personal operativo a partir del mes de julio del presente año.

Fideicomiso de Educación Garantizada

Presupuesto Programado Original (mdp)	Presupuesto Ejercido (mdp)	Incremento Porcentual (%)
-	5.8	100.0

Principales Destinos del Gasto:

- Pago de sueldos al personal de base y estructura.

Causas:

- Este Fideicomiso fue recientemente incorporado a la Administración Pública del D. F., por lo que no estaba considerado en el presupuesto original.

Consejo de Evaluación del Desarrollo Social

Presupuesto Programado Original (mdp)	Presupuesto Ejercido (mdp)	Incremento Porcentual (%)
0.0	3.5	100.0

Principales Destinos del Gasto:

- Pago de sueldos al personal de base y estructura.

Causas:

- Este Consejo fue recientemente incorporado a la Administración Pública del D. F., por lo que no estaba considerado en el presupuesto original.

Fideicomiso Complejo Ambiental Xochimilco

Presupuesto Programado Original (mdp)	Presupuesto Ejercido (mdp)	Incremento Porcentual (%)
-	2.8	100.0

Principales Destinos del Gasto:

- Pago de 4 plazas de estructura y las correspondientes obligaciones patronales.

Causas:

- El Fideicomiso fue creado en febrero y entró en operación en el segundo semestre del ejercicio, por lo que no contaba con previsión original en el rubro de servicios personales.

Fideicomiso Centro Histórico

Presupuesto Programado Original (mdp)	Presupuesto Ejercido (mdp)	Incremento Porcentual (%)
16.3	17.4	6.9

Principales Destinos del Gasto:

- Liquidaciones de personal.

Causas:

- Originalmente no se tenía previsto el pago de prestaciones de retiro de personal.

Instituto de Ciencia y Tecnología

Presupuesto Programado Original (mdp)	Presupuesto Ejercido (mdp)	Incremento Porcentual (%)
12.2	13.2	8.1

Principales Destinos del Gasto:

- Sueldos al personal de estructura
- Cuotas al IMSS

Causas:

- Se consideró un costo de nómina inferior al realmente erogado.
- Incorporación al IMSS para dar servicios de salud al personal, ya que no se logró concretar la afiliación al ISSSTE.

Instituto del Deporte

Presupuesto Programado Original (mdp)	Presupuesto Ejercido (mdp)	Incremento Porcentual (%)
-	0.8	100.0

Principales Destinos del Gasto:

- Pago de sueldos al personal de base y estructura.

Causas:

- Este Instituto fue recientemente incorporado a la Administración Pública del D. F., como Organismo Público Descentralizado, por lo que no estaba considerado en el presupuesto original como tal.

Fideicomiso de Recuperación Crediticia

Presupuesto Programado Original (mdp)	Presupuesto Ejercido (mdp)	Incremento Porcentual (%)
34.8	35.5	2.0

Principales Destinos del Gasto:

- Gratificación y vales de fin de año.
- Prestaciones de retiro.

Causas:

- La estimación para el pago de gratificación y vales resultó inferior al ejercicio real de estos conceptos; en cuanto a las prestaciones de retiro, se presentó un mayor número de éstas.

Fideicomiso Museo Arte Popular Mexicano

Presupuesto Programado Original (mdp)	Presupuesto Ejercido (mdp)	Incremento Porcentual (%)
2.3	2.3	1.7

Principales Destinos del Gasto:

- Sueldos del personal de estructura.

Causas:

- Autorización del incrementó del 3 por ciento, no previsto, a los tabuladores del personal de estructura.

III.5 FIDEICOMISOS PÚBLICOS

III.5 CONSTITUCIÓN, MODIFICACIÓN Y EXTINCIÓN DE LOS FIDEICOMISOS PÚBLICOS DEL DISTRITO FEDERAL

En este apartado, de conformidad con lo dispuesto en los artículos 461 y último párrafo del 461 B del Código Financiero del Distrito Federal, se informa para el periodo enero-diciembre de 2008 sobre la constitución, modificación, extinción, estado que guardan, modificaciones a su objeto, y las variaciones en los recursos disponibles de los fideicomisos públicos del Distrito Federal.

- **Información de fideicomisos de conformidad con lo dispuesto en el artículo 461 del Código Financiero del Distrito Federal**

En dicho periodo se crearon los fideicomisos "Ciudad Digital", "Complejo Ambiental Xochimilco" y, "Fideicomiso Público de Apoyo a la Procuración de Justicia del Distrito Federal"; se modificaron los fideicomisos "Educación Garantizada", "Fideicomiso Fondo de Desastres Naturales del Distrito Federal", y se extinguió el "Fideicomiso Público Apoyo a la Infraestructura Vial y de Transporte del Distrito Federal".

CONSTITUCIÓN DE FIDEICOMISOS

FIDEICOMISO CIUDAD DIGITAL	
Fecha de Contrato:	22 de enero de 2008
Fecha de Registro:	25 de febrero de 2008
Folio:	02808
Objeto:	Realización del Programa CIUDAD DIGITAL", el cual consiste en dotar a la Ciudad de México de una red inalámbrica y de telecomunicaciones que ofrezca a la Administración Pública del Distrito Federal, acceso a Intranet; que promueva el desarrollo y la utilización de aplicaciones digitales a través de esa vía de comunicación; y a los habitantes y visitantes del Distrito Federal, acceso a Internet, sentando las bases para revitalizar la inversión y expandir las oportunidades a la población en general, desarrollando y explotando las ventajas competitivas en la nueva economía global y el acceso a la información.

FIDEICOMISO COMPLEJO AMBIENTAL XOCHIMILCO	
Fecha de Contrato:	23 de febrero de 2008
Fecha de Registro:	31 de marzo de 2008
Folio:	02908
Objeto:	Mejorar la calidad de vida de los habitantes y visitantes de la Ciudad de México, en un entorno que contribuya al

	respeto del medio ambiente y el conocimiento de ecosistemas diversos.

FIDEICOMISO PÚBLICO DEL FONDO DE APOYO A LA PROCURACIÓN DE JUSTICIA DEL DISTRITO FEDERAL	
Fecha de Contrato:	1º de julio de 2008
Fecha de Registro:	21 de julio de 2008
Folio:	03008
Objeto:	Apoyar las acciones, instituciones y autoridades encargadas de la procuración de justicia en el Distrito Federal.

MODIFICACIÓN DE FIDEICOMISOS

FIDEICOMISO EDUCACIÓN GARANTIZADA	
Fecha de Contrato:	21 de junio de 2007
Fecha de Registro:	24 de octubre de 2007
Folio:	02507
Primer Convenio Modificatorio:	18 de enero de 2008
Segundo Convenio Modificatorio:	05 de noviembre de 2008
Objeto:	La finalidad general del Fideicomiso es la creación de un fondo administrado en forma global para que con cargo al mismo, se proporcione un apoyo mensual a los beneficiarios del programa en los términos de la instrucción que por escrito gire el Comité Técnico.

FIDEICOMISO FONDO DE DESASTRES NATURALES DEL DISTRITO FEDERAL	
Fecha del Convenio de Colaboración con el Gobierno Federal:	23 de diciembre de 2004
Primer Convenio Modificatorio:	31 de octubre de 2008
Objeto:	Tiene como objetivo atender los efectos de desastres naturales imprevisibles, cuya magnitud supere la capacidad de respuesta de las dependencias y entidades federales, así como de las autoridades de las entidades federativas.

EXTINCIÓN DE FIDEICOMISOS

FIDEICOMISO DE APOYO A LA INFRAESTRUCTURA VIAL Y DEL TRANSPORTE EN EL DISTRITO FEDERAL	
Fecha de Contrato de Extinción:	26 de diciembre de 2008
Fecha de Registro:	31 de diciembre de 2008
Objeto:	Apoyar a la infraestructura vial y de transporte, particularmente en las materias de contratación de adquisiciones, arrendamientos, prestación de servicios, obras públicas, estudio de viabilidad, asistencia técnica, otorgamiento de apoyos financieros a terceros, patrocinio de trabajos en instalaciones públicas y privadas.

III.5 INFORMACIÓN DE FIDEICOMISOS DE CONFORMIDAD CON LO DISPUESTO EN EL ARTÍCULO 461 B DEL CÓDIGO FINANCIERO DEL DISTRITO FEDERAL

DENOMINACIÓN DEL FIDEICOMISO	FECHA DE CONSTITUCIÓN	FIDEICOMITENTE	FIDEICOMISARIO	FIDUCIARIO	OBJETO DE SU CONSTITUCIÓN	MODIFICACIONES AL OBJETO DE SU CONSTITUCIÓN	OBJETIVO ACTUAL	DISPONIBILIDAD DE RECURSOS	ESTADO FINANCIERO
Fideicomiso para el Fondo de Promoción Para el Financiamiento del Transporte Público	13 de septiembre de 2001	Gobierno del Distrito Federal, por conducto de la Secretaría de Finanzas	Representante de la Contraloría General del Distrito Federal.	Nacional Financiera S.N.C.	Coadyuvar como agente de cambio institucional para el Gobierno del Distrito Federal, para que el mismo, con criterios de equidad, eficacia y transparencia en el ejercicio de los recursos, oriente su actividad al apoyo y promoción de la renovación del parque vehicular del transporte urbano de pasajeros.	Ninguna	Mismo	**Al finalizar el trimestre anterior:** 0.00 **Al finalizar el trimestre de referencia:** 0.00 **Variación:** 0.00	**Activo:** 8,707,662.57 **Pasivo:** 0.00 **Capital:** 8,707,662.57
Fondo Ambiental Publico del Distrito Federal	4 de septiembre de 2002	Gobierno del Distrito Federal a traves de la Secretaría de Finanzas	Gobierno del Distrito Federal a traves de la Secretaría del Medio Ambiente	Scotiabank Inverlat	Administrar los recursos que lo conforman, con el fin de destinarlos a las acciones, programas y servicios que señala la Ley Ambiental del Distrito Federal.	Ninguna	Mismo	**Al finalizar el trimestre anterior:** N/D **Al finalizar el trimestre de referencia:** N/D **Variación:** N/D	**Activo:** N/D **Pasivo:** N/D **Capital:** N/D
Fondo Mixto de Promoción Turística del Distrito Federal.	16 de noviembre de 1998	Lic. Antonio Ortíz Salinas	Secretaría de Finanzas del Gobierno del Distrito Federal.	Bancomer, S.A. , Institución de Banca Mútiple, Grupo Financiero, Dirección Fiduciaria	Apoyar el desarrollo y ejecución de los programas para promover, fomentar y mejorar la actividad turística de la Ciudad de México, a tráves de la elaboración y difusión de campañas de promoción y publicidad turística nacional e internacional, a través de todos aquellos medios de difusión que existan a nivel nacional e internacional	Ninguna	Mismo	**Al finalizar el trimestre anterior:** 90,964,664.23 **Al finalizar el trimestre de referencia:** 94,297,366.83 **Variación:** 3,332,702.60	**Activo:** 110,296,992.36 **Pasivo:** 42,995,061.40 **Capital: 67,301,930.96**
Fondo para la Atención y Apoyo a las Víctimas del Delito	29 de julio de 2004	Secretaría de Finanzas	P.G.J.D.F.	BANSEFI (Banco del Ahorro Nacional y Servicios Financieros SNC)	Garantizar a la víctima u ofendido del delito el goce y ejercicio de los derechos y las medidas de atención y apoyo	Ninguna	Mismo	**Al finalizar el trimestre anterior:** 3,947,354.84 **Al finalizar el trimestre de referencia:** 9,101,987.63 **Variación:** 5,154,632.79	**Activo:** 9,101,987.63 **Pasivo:** 2,661.07 **Capital:** 9,099,326.56
Fideicomiso No. 2188-7	21 de diciembre de 2007	Instituto Electoral del Distrito Federal	Instituto Electoral del Distrito Federal	Banco Mercantil del Norte S.A.	Incrementar el patrimonio del Instituto electoral del D.F., fundamentalmente para la compra de inmuebles para sedes distritales.	Ninguna	Mismo	**Al finalizar el trimestre anterior:** 19,651,685.32 **Al finalizar el trimestre de referencia:** 42,000,139.11 **Variación:** 22,348,453.79	**Activo:** 42,000,139.11 **Pasivo:** 0.00 **Capital:** 42,000,139.11

N/D: NO DISPONIBLE

III.5 INFORMACIÓN DE FIDEICOMISOS DE CONFORMIDAD CON LO DISPUESTO EN EL ARTÍCULO 461 B DEL CÓDIGO FINANCIERO DEL DISTRITO FEDERAL

DENOMINACIÓN DEL FIDEICOMISO	FECHA DE CONSTITUCIÓN	FIDEICOMITENTE	FIDEICOMISARIO	FIDUCIARIO	OBJETO DE SU CONSTITUCIÓN	MODIFICACIONES AL OBJETO DE SU CONSTITUCIÓN	OBJETIVO ACTUAL	DISPONIBILIDAD DE RECURSOS	ESTADO FINANCIERO
Fideicomiso Museo de Arte Popular Mexicano	17 de noviembre de 2007	Gobierno del Distrito Federal	Gobierno del Distrito Federal	Banco Interacciones S.A.	Cubrir las necesidades de administración, funcionamiento y conservación del Museo de Arte Popular Mexicano, realizando las obras y los servicios relacionados con la administración que habrá que ejecutarse.	Ninguna	Mismo	**Al finalizar el trimestre anterior:** 17,150,115.27 **Al finalizar el trimestre de referencia:** 26,468,120.85 **Variación:** 9,318,005.58	**Activo:** 30,115,496.60 **Pasivo:** 345,436.07 **Capital:** 29,770,060.53
Fideicomiso Público Museo del Estanquillo	23 de mayo de 2006	Gobierno del Distrito Federal por conducto de la Secretaria de Finanzas	Gobierno del Distrito Federal por conducto de la Secretaría de Cultura	Banco Interacciones S.A.	Promover, dar a conocer y difundir entre los diferentes públicos, las obras y colecciones que se exhiben en el museo, asi como alcanzar los mayores estandares de calidad a nivel nacional y mundial en la presentacion de sus exposiciones temporales, itinerantes nacionales e internacionales y un espacio relevante de la cultura popular urbana en la ciudad de México a traves de la preservación, investigación y difusión de los valores artísticos de las Colecciones Carlos Monsivais, para el disfrute del público en general.	Ninguna	Mismo	**Al finalizar el trimestre anterior:** 1,622,577.01 **Al finalizar el trimestre de referencia:** 868,061.25 **Variación:** -754,515.76	**Activo:** 1,951,664.49 **Pasivo:** 626,482.04 **Capital:** 1,325,182.45
Fideicomiso de Educación Garantizada	21 de junio de 2007	Secretaría de Finanzas	Beneficiarios jovenes estudiantes de entre 6 a 18 años de edad	Banco Mercantil del Norte S.A.	Erradicar el índice de deserción estudiantil, a nivel primaria, secundaria y nivel medio superior de los residentes del Distrito Federal y con ello dar certidumbre a los padres de familia de que sus hijos contarán con recursos que les permitan concluir sus estudios hasta el nivel medio-superior, aún a falta de ellos o en caso de que se encuentren en estado de discapacidad.	Se modificó la definición de "Beneficiarios del Programa" por "Beneficiarios de los Programas"	Apoyar la educación del nivel básico, medio y medio superior, evitando así la deserción estudiantil de los niños y jóvenes que radiquen en el Distrito Federal y que cumplan con los lineamientos y mecanismos de operación de los siguientes programas: Educación Garantizada, Estímulos para el Bachillerato Universal, Niños Talento y Seguro Contra Accidentes Personales de Escolares.	**Al finalizar el trimestre anterior:** 1,284,315,499.20 **Al finalizar el trimestre de referencia:** 1,424,315,499.20 **Variación:** 140,000,000.00	**Activo:** 1,424,315,499.20 **Pasivo:** 1,308,529,040.44 **Capital:** 115,786,458.76
Fideicomiso Público Ciudad Digital	21 de enero de 2008	Secretaría de Finanzas del Gobierno del Dsitrito Federal	Secretaría de Finanzas del Gobierno del Dsitrito Federal	Banca Mifel, Sociedad Anónima, Institución e Banca Múltiple, Grupo Financiero Mifel	Dotar a la Ciudad de México de una red inalámbrica digital que ofrezca, a la Administración Pública del Distrito Federal, acceso a Intranet; que promueva el desarrollo y la utilización de aplicaciones digitales a través de esa vía, y a los habitantes y visitantes del Distrito Federal acceso a Internet, sentando las bases para revitalizar la inversión y expandir las oportunidades a la población en general, desarrollando y explotando las ventajas competitivas en la nueva economía global y acceso a la información	Ninguna	Mismo	**Al finalizar el trimestre anterior:** 7,913,095.23 **Al finalizar el trimestre de referencia:** 4,690,537.17 **Variación:** 3,222,558.06	**Activo:** N/D* **Pasivo:** N/D* **Capital:** N/D*

N/D: NO DISPONIBLE

III.5 INFORMACIÓN DE FIDEICOMISOS DE CONFORMIDAD CON LO DISPUESTO EN EL ARTÍCULO 461 B DEL CÓDIGO FINANCIERO DEL DISTRITO FEDERAL

DENOMINACIÓN DEL FIDEICOMISO	FECHA DE CONSTITUCIÓN	FIDEICOMITENTE	FIDEICOMISARIO	FIDUCIARIO	OBJETO DE SU CONSTITUCIÓN	MODIFICACIONES AL OBJETO DE SU CONSTITUCIÓN	OBJETIVO ACTUAL	DISPONIBILIDAD DE RECURSOS	ESTADO FINANCIERO
Fondo de Desarrollo Económico del Distrito Federal	21 de octubre de 1996	Secretaría de Finanzas del Distrito Federal	Los acreditados que han obtenido los beneficios del cumplimiento del objeto de la constitución de dicho Fideicomiso.	Nacional Financiera, S.N.C.	Apoyar la ejecución de programas y proyectos a instancias de los organismos y dependencias del Gobierno del Distrito Federal, sobre actividades de las que son responsables en la Ciudad de México, a fin de incrementar la creación de fuentes de empleo, eficientar el aprovechamiento de los recursos naturales y propiciar el mejoramiento de los niveles de vida de la población, así como coadyuvar en el mejoramiento de la calidad del ambiente y la mejor articulación de las cadenas productivas en los términos que se establezcan en las reglas de operación del	Se llevó a cabo el Cuarto Convenio Modificatorio al Contrato de Fideicomiso Público denominado Fondo de Desarrollo Económico del Distrito Federal, de fecha 16 de octubre de 2006.	Otorgar apoyos financieros en beneficio de las personas físicas o morales pertenecientes a los sectores industrial, comercial, de servicios y proyectos rurales.	**Al finalizar el trimestre anterior:** 5,361,135.08 **Al finalizar el trimestre de referencia:** 5,642,212.47 **Variación:** 281,077.39	**Activo:** 259,441,886.00 **Pasivo:** 14,610,716.00 **Capital:** 244,831,170.00
Fideicomiso de Recuperación Crediticia del Distrito Federal FIDERE III	19 de octubre de 1972	El Gobierno del Distrito Federal, por conducto de la Secretaria de Finanzas	El Gobierno del Distrito Federal, por conducto de la Secretaria de Finanzas	Banco SCOTIA BANK-INVERLAT, S.A., Institución de BANCA MÚLTIPLE, GRUPO FINANCIERO SCOTIA BANK-INVERLAT	El fideicomiso tuvo por objeto que el Instituto Nacional para el Desarrollo de la Comunidad Rural y de la Vivienda Popular continuara con la política habitacional del gobierno federal en beneficio de sectores de bajos ingresos	Con fecha 30 de junio 1994, se amplio el objeto del mismo, se cambio de denominación a FIDERE II, teniendo como principal objeto la Cobranza de las diversas carteras de vivienda de interés social y popular en el Distrito Federal	Recuperar el producto de los créditos otorgados por el Distrito Federal y sus entidades así como Instituciones públicas o privadas, conforme a las condiciones definidas en los contratos o convenios suscritos con los beneficiarios	**Al finalizar el trimestre anterior:** 120,128,624.26 **Al finalizar el trimestre de referencia:** 118,071,804.26 **Variación:** -2,056,820.00	**Activo:** 122,994,599.68 **Pasivo:** 76,380,005.53 **Capital:** 46,614,594.15
Plan Xochimilco	24 de julio de 1989	Dirección General de Programación y Presupuesto del Gobierno del D.F. (Departamento del D.F.)	Delegación Xochimilco	Banco Santander S.A. (Banco Mexicano SOMEX)	Cubrir indemnizaciones de las expropiaciones de parcelas a ejidatarios.	Ninguna	Mismo	**Al finalizar el trimestre anterior:** 733,583.27 **Al finalizar el trimestre de referencia:** 739,285.24 **Variación:** 5,701.97	**Activo:** 739,285.24 **Pasivo:** 0.00 **Capital:** 739,285.24
Complejo Ambiental Xochimilco	13 de febrero de 2008	Secretaría de Finanzas GDF	Secretaría de Finanzas GDF	Banca MIFEL, Grupo Financiero MIFEL	Realizar la disperción y pagos por los trabajos de investigación, factibilidades, proyectos y cualquier otro producto que se requiera dentro del "Complejo Ambiental Xochimilco"	Ninguna	Mismo	**Al finalizar el trimestre anterior:** 50,535,347.36 **Al finalizar el trimestre de referencia:** 43,795,242.67 **Variación:** -6,740,104.69	**Activo:** N/D* **Pasivo:** N/D* **Capital:** N/D*
Fideicomiso irrevocable de administración y fuente de pago No. 1928	25 de febrero de 1997	Gobiernos del Distrito Federal y del Estado de México	No se estableció	Banco Nacional de Obras y Servicios Públicos S.N.C.	Establecer las bases y alcances de la cooperación y apoyo entre las partes, tanto para el financiamiento de las obras y proyectos hidráulicos en materia de saneamiento y abastecimeinto, como para el mejoramiento de los programas y sistemas de agua en el Distrito Federal y, asimismo, definir los términos del apoyo técnico y financiero que brindará el Gobierno Federal al Distrito Federal y las obligaciones que éste adquiere.	En el segundo convenio de modificación se tomaron las siguientes consideraciones, las cuales afectaron el objeto original del convenio: -Terminación del Memorándum -Terminación del "Convenio de Cooperación del Estado de México" -Terminación del "Convenio de Cooperación del Distrito Federal" -Vigencia del Fideicomiso 1928 - Terminación de los préstamos con el "BID" y el	Establecer los mecanismos jurídicos y financieros eficaces y eficientes para apoyar la ejecución de las obras y acciones que integran el Proyecto de Abastecimiento y Saneamiento de la Zona Metropolitana del Valle de México, con base a lo estipulado en el Decreto Presidencial publicado el 24 de noviembre de 2004 en el Diario Oficial de la Federación.	**Al finalizar el trimestre anterior:** 0.00 **Al finalizar el trimestre de referencia:** 0.00 **Variación:** 0.00	**Activo:** N/D* **Pasivo:** N/D* **Capital:** N/D*
Fideicomiso No. 11031457 Fundación Cultural de la Ciudad de México	20 de diciembre de 2007	Secretaría de Cultura del GDF	Personas Físicas y Morales dedicadas a diversas actividades relacionadas con el arte y la cultura del D.F.	Scotiabank Inverlat	Propiciar la cultura y las artes en la Ciudad de México	Ninguna	Mismo	**Al finalizar el trimestre anterior:** 23,624,441.06 **Al finalizar el trimestre de referencia:** 20,443,136.25 **Variación:** -3,181,304.81	**Activo:** 20,443,136.25 **Pasivo:** 0.00 **Capital:** 20,443,136.25
Fondo de Seguridad Pública del Distrito Federal	28 de octubre de 1998	El Gobierno del Distrito Federal, por conducto de la Secretaría de Finanzas	Unidades Auxiliares	Nacional Financiera, S.N.C.	Administración Distribución de Fondos para la realización de acciones en torno al Programa Nacional de Seguridad Pública	Ninguna	Mismo	**Al finalizar el trimestre anterior:** 212,859,836.44 **Al finalizar el trimestre de referencia:** 102,557,531.17 **Variación:** -110,302,305.27	**Activo:** N/D* **Pasivo:** N/D* **Capital:** N/D*

N/D: NO DISPONIBLE

III.5 INFORMACIÓN DE FIDEICOMISOS DE CONFORMIDAD CON LO DISPUESTO EN EL ARTÍCULO 461 B DEL CÓDIGO FINANCIERO DEL DISTRITO FEDERAL

DENOMINACIÓN DEL FIDEICOMISO	FECHA DE CONSTITUCIÓN	FIDEICOMITENTE	FIDEICOMISARIO	FIDUCIARIO	OBJETO DE SU CONSTITUCIÓN	MODIFICACIONES AL OBJETO DE SU CONSTITUCIÓN	OBJETIVO ACTUAL	DISPONIBILIDAD DE RECURSOS	ESTADO FINANCIERO
Fondo de Apoyo a la Procuración de Justicia en el Distrito Federal	17 de mayo de 2007	Secretaría de Finanzas	P.G.J.D.F.	BANSEFI (Banco del Ahorro Nacional y Servicios Financieros SNC)	Destinar recursos adicionales para la procuración de justicia en todos sus ámbitos.	Ninguna	Mismo	**Al finalizar el trimestre anterior:** 46,803,444.79 **Al finalizar el trimestre de referencia:** 43,171,670.28 **Variación**: -3,631,774.51	**Activo:** 43,171,670.28 **Pasivo:** - **Capital:** 43,171,670.28
Fondo para el Desarrollo Social de la Ciudad de México	24 de mayo de 2002	Gobierno del Distrito Federal por conducto de la Secretaría de Finanzas	Gobierno del Distrito Federal por conducto de la Secretaría de Finanzas	Nacional Financiera, Sociedad Nacional de Créditos	Proveer de un marco integral de fomento y desarrollo a la micro, pequeña y mediana empresa del Distrito Federal, y a la vez genere fuentes de empleo a los sectores marginados y/o prioritarios, proporcionando de manera directa o indirecta apoyos financieros que desencadenen procesos sostenibles al interior de las empresas e impacten de manera favorable en el nivel de ingresos y calidad de vida de la población	Ninguna	Mismo	**Al finalizar el trimestre anterior:** 49,762,078.80 **Al finalizar el trimestre de referencia:** 45,372,037.13 **Variación**: -4,390,041.67	**Activo:** 185,814,717.00 **Pasivo:** 1,874,982.00 **Capital:** 183,939,785.00
Fideicomiso para el Mejoramiento de las Vías de Comunicación del Distrito Federal (FIMEVIC)	21 de diciembre de 2001	Secretaría de Finanzas	Secretaría de Finanzas	BANOBRAS	Mejoramiento de las vías de comunicación del D.F.	Ninguna	Mismo	**Al finalizar el trimestre anterior:** 7,382,858.00 **Al finalizar el trimestre de referencia:** 7,752,313.57 **Variación**: 369,455.57	**Activo:** N/D* **Pasivo:** N/D* **Capital:** N/D*

N/D: NO DISPONIBLE

III.6 CONVENIOS

III.6 CONVENIOS CELEBRADOS ENTRE LAS UNIDADES RESPONSABLES DEL GASTO DEL GDF.

En este apartado se informa sobre los Convenios de Coordinación celebrados entre las diferentes dependencias, órganos desconcentrados y delegaciones de la Administración Pública del Distrito Federal, vigentes en el periodo enero-diciembre 2008, mismos que fueron reportados por las unidades responsables del ejercicio del gasto, a través de sus respectivos informes, de acuerdo con lo dispuesto en el artículo 465-A del Código Financiero del Distrito Federal.

Nombre: CONVENIO EN MATERIA DE SEGURIDAD PÚBLICA

Participantes: Delegación Benito Juárez y Secretaría de Seguridad Pública

Objetivo: Regular la colaboración administrativa entre "la Corporación" (Secretaría) y "el Órgano" (Delegación), a fin de que este último cuente con la colaboración, asistencia y seguridad que le proporcione la corporación.

Vigencia: Del 1º de enero al 29 de febrero y del 1º de marzo al 31 de diciembre de 2008.

Nombre: CONVENIO MARCO DE COLABORACIÓN INSTITUCIONAL EN MATERIA DE SEGURIDAD PÚBLICA

Participantes: Delegación Gustavo A. Madero y Secretaría de Seguridad Pública

Objetivo: Sumar esfuerzos humanos, materiales y presupuestales entre la Secretaría de Seguridad Pública y la Delegación Gustavo A. Madero, con la finalidad de abatir la delincuencia y brindar una mayor protección a la ciudadanía en la demarcación de la delegación G.A.M.

Vigencia: Inicia en enero de 2008 y no tiene fecha de terminación (indefinida)

Nombre: BASES DE COLABORACIÓN ENTRE LA SECRETARÍA DE SEGURIDAD PÚBLICA (POLICÍA AUXILIAR) Y LA DELEGACIÓN.

Participantes: Delegación Gustavo A. Madero y Secretaría de Seguridad Pública

Objetivo: Regular la colaboración administrativa entre la Corporación y la Delegación, con el fin de brindar mayor seguridad a la demarcación.

Vigencia: Enero-Diciembre de 2008.

Nombre: ***CONVENIO DE COLABORACIÓN Y COADYUVANCIA INSTITUCIONAL CON LA SECRETARÍA DE SEGURIDAD PÚBLICA.***

Participantes: Delegación Tlalpan y Secretaría de Seguridad Pública.

Objetivo: Sumar esfuerzos humanos, materiales y presupuestales con la finalidad de abatir la delincuencia y brindar una mayor protección a la ciudadanía de esta demarcación.

Vigencia: A partir del 1º de enero de 2007

Nombre: ***MANTENIMIENTO Y MEJORAMIENTO A LA INFRAESTRUCTURA DE LA CENTRAL DE ABASTO.***

Participantes: Secretaría de Desarrollo Económico y el Fideicomiso para la Construcción y Operación de la Central de Abasto (FICEDA)

Objetivo: Modernizar la infraestructura para la comercialización de productos alimenticios de consumo generalizado, mediante el mantenimiento vial interno de la Central de Abasto.

Vigencia: Del 14 de abril al 30 de septiembre de 2008

Nombre: ***S.O.S. Y LA ASAMBLEA LEGISLATIVA DEL DISTRITO FEDERAL.***

Participantes: Secretaría de Obras y Servicios y la Asamblea Legislativa del Distrito Federal

Objetivo**:** Remodelación, revestimiento de mobiliario y equipo nuevo del inmueble ubicado en Av. Juárez No. 60, Centro.

Vigencia**:** Del 19 de abril de 2007 al 31 de marzo de 2008.

Nombre: ***S.O.S. Y LA SECRETARÍA DEL MEDIO AMBIENTE.***

Participantes: Secretaría de Obras y Servicios, y Secretaría del Medio Ambiente

Objetivo**:** Rehabilitación del Bosque San Juan de Aragón.

Vigencia**:** Del 1º de agosto de 2007 al 31 de diciembre de 2008.

Nombre: S.O.S. Y LA SECRETARÍA DEL MEDIO AMBIENTE.

Participantes: Secretaría de Obras y Servicios, y Secretaría del medio Ambiente

Objetivo: Supervisión, seguimiento y ejecución, en su caso, de las obras que se realizan o realicen en el Bosque de Chapultepec y San Juan de Aragón.

***Vigencia*:** Del 2 de mayo de 2007 al 30 de noviembre de 2012.

Nombre: BASES DE COLABORACIÓN INSTITUCIONAL.

Participantes: Secretaría de Transportes y Vialidad y Secretaría de Seguridad Pública

Objetivo: Que la Secretaría de Seguridad Pública (SSP) preste a través de la Policía Bancaria e Industrial (PBI) la Seguridad y Vigilancia Integral, a fin de Conservar, Controlar y Salvaguardar los Bienes Muebles e Inmuebles propiedad o a cargo del Sistema de Transporte Colectivo (STC), cuya Entidad deberá Transferir los Recursos Financieros a la Secretaría de Transportes y Vialidad para que esta dependencia realice el pago correspondiente.

***Vigencia*:** Del 1º de enero al 31 de diciembre de 2008.

Nombre: CONVENIO DE COLABORACIÓN CONSOLIDADO.

Participantes: Secretaría de Transportes y Vialidad y Secretaría de Seguridad Pública

Objetivo: El Gobierno del Distrito Federal requiere contar con la colaboración de la Secretaría de Seguridad Pública (SSP) para que por conducto de la Policía Auxiliar del Distrito Federal otorgue el servicio de seguridad y vigilancia a fin de salvaguardar a los servidores públicos y bienes muebles e inmuebles propiedad o a cargo del Gobierno del Distrito Federal.

***Vigencia*:** Del 1º de enero al 31 de diciembre de 2008.

Nombre: ACUERDO ESPECÍFICO DE COLABORACIÓN ENTRE EL FONDO AMBIENTAL PÚBLICO/SECRETARÍA DEL MEDIO AMBIENTE (FAP/SMA) CON EL INSTITUTO DE CIENCIA Y TECNOLOGÍA (ICYT)

Participantes: Secretaría del Medio Ambiente, Fondo Ambiental Público y el Instituto de Ciencia y Tecnología.

Objetivo: La instalación y equipamiento de un laboratorio de genética de la conservación y biobanco de tejidos y germoplasma en el Zoológico de Chapultepec.

Vigencia: Del 23 de octubre de 2007 hasta el cumplimiento de su objeto.

Nombre: CONVENIO DE COLABORACIÓN ENTRE LA SECRETARÍA DEL MEDIO AMBIENTE Y LA DELEGACIÓN TLÁHUAC.

Participantes: Secretaría del Medio Ambiente y Delegación Tláhuac.

Objetivo: Prestar asesoría al venadario ubicado en la delegación Tláhuac.

Vigencia: Del 16 de julio de 2007 hasta el cumplimiento de su objeto

Nombre: CONVENIO GENERAL DE COLABORACIÓN QUE CELEBRAN LA SECRETARÍA DE OBRAS Y SERVICIOS Y LA SECRETARÍA DEL MEDIO AMBIENTE.

Participantes: Secretaría del Medio Ambiente y Secretaría de Obras y Servicios.

Objetivo: Establecer las bases y mecanismos generales de colaboración entre la Secretaría del Medio Ambiente (SMA) y la Secretaría de Obras y Servicios para que esta apoye a la SMA en la elaboración y revisión de los anteproyectos, proyectos ejecutivos, la realización de los procedimientos de licitación, supervisión, seguimiento y ejecución en su caso de las obras que se realizan y realicen en los bosques de Chapultepec y San Juan de Aragón, Centros de Educación Ambiental, Museo de Historia Natural, viveros de producción de planta y ciclovías en suelo urbano, así como los zoológicos de la ciudad de México.

***Vigencia*:** Del 1º de agosto de 2007 al 31 de diciembre de 2008.

Nombre: CONVENIO ESPECÍFICO DE COLABORACIÓN QUE CELEBRA LA SECRETARÍA DE OBRAS Y SERVICIOS Y LA SECRETARÍA DEL MEDIO AMBIENTE.

Participantes: Secretaría del Medio Ambiente y Secretaría de Obras y Servicios.

Objetivo: Colaborar en el ámbito de sus respectivas competencias en la elaboración y ejecución de los proyectos que se requieran para la rehabilitación del bosque de San Juan de Aragón.

***Vigencia*:** Del 1º de agosto de 2007 al 31 de diciembre de 2008.

Nombre: ***CONVENIO ADMINISTRATIVO DE COLABORACIÓN PARA LA FABRICACIÓN Y SUMINISTRO DE BOLETOS UNIVIAJE CON LA CORPORACIÓN MEXICANA DE IMPRESIÓN S.A. DE C.V.***

Participantes: Sistema de Transporte Colectivo y Corporación Mexicana de Impresión, S.A. de C.V.

Objetivo: Realizar la fabricación de mil quinientos cincuenta millones de boletos de viaje, tipo digital unitario, para usuarios/as.

Vigencia**:** Del 29 de enero al 31 de diciembre de 2008.

Nombre: ***CONVENIO DE ENTREGA RECEPCIÓN DE LA OBRA DENOMINADA "CASETAS PARA REUBICACIÓN DE LAS FAMILIAS DEL PREDIO DEGOLLADO".***

Participantes: Secretaría de Desarrollo Urbano y Vivienda, Gobierno Central, Protección Civil y el Instituto de Vivienda

Objetivo: Dotar a las familias del predio Degollado de un espacio provisional para vivienda en tanto ingresan a un programa de vivienda definitiva.

Vigencia**:** Permanente

Nombre: ***CONVENIOS DE COLABORACIÓN CON 49 PUEBLOS ORIGINARIOS (PAPO).***

Participantes: Secretaría de Desarrollo Rural y Equidad para las Comunidades y el Comité de Administración de los proyectos PAPO de los pueblos originarios.

Objetivo: Fomentar la realización de actividades culturales y sociales que fortalezcan la identidad cultural de los pueblos indígenas

Vigencia**:** Un año

Nombre: ***MANTENIMIENTO Y MEJORAMIENTO VIAL INTERNO DE LA CENTRAL DE ABASTO.***

Participantes: Secretaría de Desarrollo Económico y el Fideicomiso para la Construcción y Operación de la Central de Abasto (FICEDA).

Objetivo: Llevar a cabo la señalización de accesos y áreas de seguridad en las zonas oriente y poniente de la Central de Abasto. Remodelación de oficinas y adecuación del terreno para helipuerto, que incluyen trabajos de jardinería y valla perimetral.

***Vigencia*:** Del 1º de enero al 31 de diciembre de 2008.

Nombre: PRIMER ADENDUM AL CONVENIO MARCO DE COLABORACIÓN INSTITUCIONAL EN MATERIA DE SEGURIDAD PÚBLICA.

Participantes: Secretaría de Seguridad Pública y Delegación Gustavo A. Madero

Objetivo: Sumar esfuerzos humanos, materiales y presupuestales entre la Secretaría de Seguridad Pública y la Delegación Gustavo A. Madero con la finalidad de abatir la delincuencia y brindar una mayor protección a la ciudadanía en la demarcación de la delegación GAM

***Vigencia*:** Inicia el 2 de enero de 2008. Acciones a realizar únicamente para el ejercicio presupuestal.

Nombre: CONVENIO DE COLABORACIÓN QUE CELEBRAN, LA DELEGACIÓN POLÍTICA EN IZTAPALAPA CON LA DIRECCIÓN GENERAL DE SERVICIOS URBANOS (DGSU) DEL DISTRITO FEDERAL.

Participantes: Delegación Iztapalapa y Secretaría de Obras y Servicios

Objetivo: Establecer las bases para el suministro de mezcla asfáltica de ¾" AC-20 producida por la DGSU y servicio de flete.

***Vigencia*:** Año 2008

Nombre: BASES DE COLABORACIÓN ENTRE LA POLICÍA AUXILIAR DEL DISTRITO FEDERAL Y EL GOBIERNO POLÍTICO ADMINISTRATIVO EN IZTAPALAPA.

Participantes: Delegación Iztapalapa y Policía Auxiliar del Distrito Federal.

Objetivo: Proporcionar en beneficio de la comunidad, seguridad, vigilancia y mantenimiento del orden público, establecido en el manual de conformidad con lo administrativo de la Policía Auxiliar.

***Vigencia*:** Del 1º de enero al 31 de diciembre de 2008.

Nombre: CONVENIO DE COLABORACIÓN Y COORDINACIÓN CELEBRADO ENTRE LA PROCURADURÍA AMBIENTAL Y DEL ORDENAMIENTO TERRITORIAL Y LA PROCURADURÍA SOCIAL DEL DISTRITO FEDERAL.

Participantes: Procuraduría Ambiental y del Ordenamiento Territorial y Procuraduría Social del Distrito Federal.

Objetivo: Coordinar la suma de esfuerzos y recursos para la realización de acciones tendientes a procurar, promover, fomentar y velar por la defensa de los derechos de los habitantes del Distrito Federal a un medio ambiente y un ordenamiento territorial adecuados para su desarrollo, salud y bienestar, en el ámbito de sus respectivas competencias, así como el de promover y asegurar el cumplimiento de la normatividad ambiental y del ordenamiento territorial del Distrito Federal.

***Vigencia*:** A partir del 8 de octubre de 2007 y será vigente por tres años.

Nombre: ***BASES DE COLABORACIÓN CELEBRADAS ENTRE LA PROCURADURÍA AMBIENTAL Y DEL ORDENAMIENTO TERRITORIAL DEL DISTRITO FEDERAL Y LA SECRETARÍA DE DESARROLLO URBANO Y VIVIENDA.***

Participantes: Procuraduría Ambiental y del Ordenamiento Territorial y Secretaría de Desarrollo Urbano y Vivienda.

Objetivo: Coordinar las acciones tendientes a procurar, promover, fomentar y velar por el derecho de los habitantes del Distrito Federal a un medio ambiente adecuado.

***Vigencia*:** A partir del 25 de mayo de 2007 y estará vigente hasta el 30 de septiembre de 2009.

Nombre: ***CONVENIO DE COLABORACIÓN CELEBRADO ENTRE LA PROCURADURÍA AMBIENTAL Y DEL ORDENAMIENTO TERRITORIAL DEL DISTRITO FEDERAL Y LA PROCURADURÍA GENERAL DE JUSTICIA DEL DISTRITO FEDERAL.***

Participantes: Procuraduría Ambiental y del Ordenamiento Territorial y Procuraduría General de Justicia del Distrito Federal.

Objetivo: La procuración y promoción de los derechos de los habitantes del Distrito Federal a un medio ambiente y un ordenamiento territorial adecuados para su desarrollo y bienestar.

***Vigencia*:** A partir del 28 de junio de 2007 y su vigencia es por tiempo indefinido.

Nombre: ***BASES DE COLABORACIÓN Y COORDINACIÓN CELEBRADAS ENTRE LA PROCURADURÍA AMBIENTAL Y DEL ORDENAMIENTO TERRITORIAL DEL DISTRITO FEDERAL Y EL SISTEMA DE TRANSPORTE COLECTIVO "METRO".***

Participantes: Procuraduría Ambiental y del Ordenamiento Territorial y Sistema de Transporte Colectivo "METRO".

Objetivo: Coordinar la realización de diversas acciones y programas que contribuyan a la difusión y defensa de los derechos de los habitantes del Distrito Federal a un medio ambiente adecuado.

***Vigencia*:** A partir del 3 de agosto de 2007 y será vigente de forma indefinida.

Nombre: CONVENIO DE COLABORACIÓN CON POLICÍA BANCARIA E INDUSTRIAL (PBI) SF/DSG/001/08

Participantes: Secretaría de Finanzas y Policía Bancaria e Industrial

Objetivo: Asegurar el efectivo resguardo del personal, visitantes, población flotante, bienes, instalaciones y equipamiento de la Secretaría de Finanzas.

***Vigencia*:** Del 1º de enero al 31 de diciembre de 2008.

Nombre: CONVENIO DE COLABORACIÓN CON POLICÍA AUXILIAR DEL D.F.

Participantes: Secretaría de Finanzas y Policía Auxiliar del Distrito Federal.

Objetivo: Asegurar el efectivo resguardo del personal, visitantes, población flotante, bienes, instalaciones y equipamiento de la Secretaría de Finanzas.

***Vigencia*:** Del 1º de enero al 31 de diciembre de 2008.

Nombre: POLICÍA AUXILIAR DEL DISTRITO FEDERAL

Participantes: Delegación Venustiano Carranza y Policía Auxiliar del Distrito Federal.

Objetivo: "Extramuros": Regular la colaboración administrativa entre la Delegación Venustiano Carranza y la Secretaría de Seguridad Pública

***Vigencia*:** Enero-Junio 2008.

Nombre: POLICÍA AUXILIAR DEL DISTRITO FEDERAL

Participantes: Delegación Venustiano Carranza y Policía Auxiliar del Distrito Federal.

Objetivo: "Intramuros": Regular la colaboración administrativa entre la Delegación Venustiano Carranza y la Secretaría de Seguridad Pública

***Vigencia*:** Enero-Diciembre 2008.

Nombre: MANTENER Y RECUPERAR EL SUELO DE CONSERVACIÓN .

Participantes: Delegación Xochimilco y Secretaría de Desarrollo Social.

Objetivo: Preservar y conservar la flora y la fauna. Estacado de riveras chinamperas, programa de control de plagas.

***Vigencia*:** Enero-Diciembre

Nombre: CONVENIO DE COLABORACIÓN PARA EL SUMINISTRO DE MEZCLA ASFÁLTICA Y SERVICIOS DE FLETE.

Participantes: Dirección General de Servicios Urbanos y Delegación Gustavo A. Madero.

Objetivo: Realizar el bacheo, reencarpetado y conservación de la carpeta asfáltica en vialidades de la Delegación Gustavo A. Madero.

***Vigencia*:** Del 2 de enero al 31 de diciembre de 2008.

Nombre: PALADAR DEL CENTRO HISTÓRICO, CIUDAD DE MÉXICO 1810-2010

Participantes: Autoridad del Centro Histórico y Fondo Mixto de Promoción Turística.

Objetivo: Realización de un estudio que recoja la historia de cómo fueron evolucionando en los dos últimos siglos los espacios para comer en el Centro Histórico de la ciudad de México, a través de documentos que contengan textos principales, textos de recetas y fotografías de platillos.

***Vigencia*:** Del 16 de julio al 31 de diciembre de 2008.

Nombre: CONVENIO GENERAL DE COLABORACIÓN QUE CELEBRAN LA SECRETARÍA DE OBRAS Y SERVICIOS Y LA SECRETARÍA DEL MEDIO AMBIENTE DEL DISTRITO FEDERAL.

Participantes: Secretaría de Obras y Servicios y Secretaría del Medio Ambiente.

Objetivo: Apoyar a través de su Dirección General de Obras Públicas, en la elaboración y revisión de los proyectos ejecutivos, la realización de los procedimientos de licitación, la supervisión, seguimiento y ejecución en su caso de las obras que se realizan y realicen en

los bosques de Chapultepec y San Juan de Aragón, Centros de Educación Ambiental, Museo de Historia Natural, Viveros de producción de Planta y Ciclovías en suelo urbano, así como en los Zoológicos de la Ciudad de México, según corresponda cada convenio específico.

***Vigencia*:** Del 2 de mayo de 2007 al 30 de noviembre de 2012

Nombre: POLICÍA AUXILIAR DEL DISTRITO FEDERAL.

Participantes: Delegación Venustiano Carranza y Secretaría de Seguridad Pública.

Objetivo: "Extramuros": Regular la colaboración administrativa entre la delegación Venustiano Carranza y la Secretaría de Seguridad Pública

***Vigencia*:** Julio-Diciembre 2008

Nombre: CONVENIO DE COLABORACIÓN No. 001/2008

Participantes: Delegación Cuajimalpa y Secretaría del Medio Ambiente.

Objetivo: Establecer las bases para la impartición de curso de capacitación para la poda, derribo, trasplante y restitución de árboles.

Curso para Revalidar y Renovar la acreditación para la Poda y Derribo de Arboles, de acuerdo a la norma ambiental del Distrito Federal No. NADF-001-RNAT-2006.

Curso teórico-práctico de manejo de Plagas y Enfermedades de la Vegetación Urbana.

***Vigencia*:** Abril-Mayo 2008

Nombre: CONVENIO ADMINISTRATIVO DE COLABORACIÓN PARA PRESTAR TEMPORALMENTE EL SERVICIO PÚBLICO DE TRANSPORTE DE PASAJEROS DE LÍNEAS DE LA RED.

Participantes: Sistema de Transporte Colectivo (Metro) y Red de Transporte de Pasajeros (RTP).

Objetivo: Apoyar al Sistema de Transporte Colectivo, durante el desarrollo del servicio temporal, en caso de que se presenten contingencias de la Líneas de la Red.

***Vigencia*:** Del 1º de enero al 31 de diciembre de 2008

Nombre: ***CAMPAÑA DE PROMOCIÓN TURÍSTICA DE LA CIUDAD DE MÉXICO A TRAVÉS DE RECORRIDOS TURÍSTICOS "TURISMO PARA TI".***

Participantes: Secretaría de Turismo, Secretaría de Desarrollo Social y las 16 Delegaciones.

Objetivo: Ofrecer a los habitantes y visitantes de la Ciudad de México, recorridos turísticos gratuitos, a través de los cuales se les permita conocer sitios de interés turístico-cultural en las 16 delegaciones políticas, bajo la perspectiva de que los habitantes y visitantes valoren el patrimonio cultural de la Ciudad de México.

Vigencia**:** Del 16 de marzo al 31 de diciembre de 2008.

Nombre: ***CONVENIO ADMINISTRATIVO DE COLABORACIÓN CONSOLIDADO CON POLICÍA AUXILIAR DEL D F-CCC-DGRMSG-001/08-***

Participantes: Secretaría de Finanzas y Secretaría de Seguridad Pública

Objetivo: Asegurar el efectivo resguardo del personal, visitantes, población flotante, bienes, instalaciones y equipamiento de la Secretaría de Finanzas.

Vigencia**:** Del 1º de enero al 31 de diciembre de 2008

Nombre: ***ACUERDO PARA LA MODIFICACIÓN DE LA LINEA DE LÍMITES TERRITORIALES ENTRE LAS DELEGACIONES ÁLVARO OBREGÓN Y MAGDALENA CONTRERAS EN LA ZONA DENOMINADA "EL CAPULÍN"-"EL CABALLITO"***

Participantes: Secretaría de Desarrollo Urbano y Vivienda, Delegación Álvaro Obregón y Magdalena Contreras

Objetivo: Establecer la línea de límites entre las Delegaciones Álvaro Obregón y Magdalena Contreras a fin de que sea presentado ante la Asamblea de Representantes del Distrito Federal para su aprobación y publicación.

Vigencia**:** Permanente

Nombre: ***PROYECTO DE NORMA AMBIENTAL PARA EL DISTRITO FEDERAL NADF-013-RNAT-2007 QUE ESTABLECE LAS ESPECIFICACIONES TÉCNICAS PARA LA INSTALACIÓN DE SISTEMAS DE NATURACIÓN EN EL DISTRITO FEDERAL***

Participantes: Secretaría de Desarrollo Urbano y Vivienda y Secretaría del Medio Ambiente

Objetivo: Contar con la Norma Ambiental NADF-013-RNAT-2007 que establesca especificaciones técnicas para la instalación de Sistemas de Naturación en el Distrito Federal, a través de la colaboración e intercambio de conocimientos entre las partes.

***Vigencia*:** 2007-2008

Nombre: ***CONVENIO DE COLABORACIÓN CON 36 PUEBLOS ORIGINARIOS DE LOS FESTEJOS DEL BICENTENARIO DE LA INDEPENDENCIA Y CENTENARIO DE LA REVOLUCIÓN DE LA CIUDAD DE MEXICO.***

Participantes: Secretaría de Desarrollo Rural y equidad para las Comunidades, Comisión para los festejos del Bicentenario de Independencia y Centenario de la Revolución en la Ciudad de México y el Fideicomiso del Centro Histórico.

Objetivo: Establecer la bases de colaboración para realizar distintas actividades deportivas culturales y recreativas en diversos pueblos originarios del Distrito Federal en relación a su participación en los movimientos del Bicentenario y Centenario de la Revolución Mexicana.

***Vigencia*:** 1 año

Nombre: ***BASES GENERALES DE COLABORACIÓN INTERISTITUCIONAL QUE SUSCRIBEN LA SECRETARÍA DE DESARROLLO RURAL Y EQUIDAD PARA LAS COMUNIDADES Y LA SECRETARÍA DE TRANPORTES Y VIALIDAD.***

Participantes: Secretaría de Desarrollo Rural y Equidad para las Comunidades y Secretaría de Tranportes y Vialidad

Objetivo: Que con el objeto de dar seguridad jurídica por parte del Gobierno del Distrito Federal y atendiendo a los lineamientos planteados por parte del Jefe de Gobierno en el Plan General de Desarrollo del Distrito Federal 2007 - 2012, para crear políticas de gobierno tendientes al bienestar de la población migrante que se encuentra fuera del territorio nacional otorgándole una identificación, se podrá solicitar la reposición o renovación de Licencias de conducir tipo "A", a través del área de Atención a Migrantes y sus Familias dependiente de la Secretaría de Desarrollo Rural y Equidad para las Comunidades, con el apoyo de las Casas de la Ciudad de México que se instalen en el exterior, por parte de ésta.

***Vigencia*:** Indefinida

Nombre: ***PARTICIPACIÓN DE LA SECRETARÍA DE DESARROLLO URBANO Y VIVIENDA EN EL PROGRAMA INTERNACIONAL LEAD(LEADERSHIP FOR ENVIRONMENT AND DEVELOPMENT).***

Participantes: Secretaría de Desarrollo Urbano y Vivienda y Secretaría del Medio Ambiente.

Objetivo: La Secretaría del Medio Ambiente solicito la colaboración de la SEDUVI para atender a un grupo de 120 personas integrantes del Programa Internacional LEAD en su visita a México el 18 y 19 de noviembre de 2008.

Vigencia**:** 18 y 19 de noviembre de 2008.

Nombre: ***CONVENIO DE COLABORACIÓN PARA EL SUMINISTRO DE MEZCLA ASFÁLTICA Y SERVICIOS DE FLETE.***

Participantes: Delegación Gustavo A. Madero y Secretaría de Obras y Servicios.

Objetivo: Realizar el bacheo, reencarpetado y conservación de la carpeta asfáltica en vialidades de la Delegación Gustavo A. Madero.

Vigencia**:** 2 de enero al 31 de diciembre de 2008.

Nombre: ***CONSERVACIÓN, USO Y BIOSEGURIDAD DEL MAÍZ NATIVO DEL ALTIPLANO MEXICANO, POR MEDIO DE LA AGRICULTURA ECOLÓGICA EN EL DISTRITO FEDERAL.***

Participantes: Fondo Ambiental Público y Universidad de la Ciudad de México.

Objetivo: Conservar in situ, usar y establecer la bioseguridad del germoplasma nativo de maíz del altiplano mexicano como eje para el desarrollo sustentable de los agroecosistemas del Distrito Federal.

Vigencia**:** septiembre de 2008 a agosto de 2009.

Nombre: ***MANTENIMIENTO Y MEJORAMIENTO A LA INFRAESTRUCTURA DE LA CENTRAL DE ABASTO.***

Participantes: Secretaría de Desarrollo Económico y el Fideicomiso para la Construcción y Operación de la Central de Abasto (FICEDA)..

Objetivo: Modernizar la infraestructura para la comercialización de productos alimenticios de consumo generalizado, mediante el mantenimiento a la infraestructura de la Central de Abasto.

***Vigencia*:** Del 24 de octubre al 30 de diciembre de 2008.

IV ANEXO ESTADÍSTICO

IV.1 EGRESOS

CUADRO IV.1.1
EVOLUCIÓN DEL GASTO NETO DEL GOBIERNO DEL D.F.
ENERO-DICIEMBRE 2008
(Millones de Pesos) _*/

CONCEPTO	ORIGINAL ANUAL (1)	ENERO-DICIEMBRE 2008		AVANCE PORCENTUAL (3/2)
		PROGRAMADO MODIFICADO (2)	EJERCIDO (3)	
GASTO PROGRAMABLE	**106,391.5**	**127,668.7**	**110,111.3**	**86.2**
GASTO CORRIENTE	80,283.9	91,221.7	83,345.6	91.4
Central	61,509.3	66,913.6	62,782.7	93.8
Entidades	18,774.6	24,308.1	20,562.9	84.6
GASTO DE CAPITAL	26,107.6	36,447.0	26,765.7	73.4
Central	18,774.9	30,093.2	22,603.0	75.1
Entidades	7,332.7	6,353.8	4,162.7	65.5
GASTO NO PROGRAMABLE	**3,875.1**	**4,090.6**	**4,086.3**	**99.9**
INTERESES Y COMISIONES	3,802.1	3,977.6	3,974.1	99.9
Central	3,445.3	3,620.8	3,620.8	100.0
Entidades	356.8	356.8	353.4	99.0
ADEFAS	73.0	113.0	112.2	99.3
TOTAL	**110,266.6**	**131,759.3**	**114,197.6**	**86.7**

_*/ Incluye Aportaciones y Transferencias del Gobierno del Distrito Federal.
Nota: Las cifras pueden no coincidir efecto del redondeo.

CUADRO IV.1.2
GASTO PROGRAMABLE DEL GOBIERNO DEL D.F.
ENERO-DICIEMBRE 2008
(Millones de Pesos)

CONCEPTO	ORIGINAL ANUAL (1)	ENERO-DICIEMBRE 2008		AVANCE PORCENTUAL (3/2)
		PROGRAMADO MODIFICADO (2)	EJERCIDO (3)	
TOTAL	**106,391.5**	**127,668.7**	**110,111.3**	**86.2**
GASTO CORRIENTE	**80,283.9**	**91,221.7**	**83,345.6**	**91.4**
GASTO DIRECTO DE ADMON.	61,154.7	70,046.6	63,016.7	90.0
Servicios Personales _1/	40,935.2	43,752.6	42,137.0	96.3
Materiales y Suministros	4,692.6	5,827.5	4,248.9	72.9
Servicios Generales	15,526.9	20,466.4	16,630.8	81.3
TRANSFERENCIAS DIRECTAS	19,129.2	21,175.1	20,328.8	96.0
GASTO DE CAPITAL	**26,107.6**	**36,447.0**	**26,765.7**	**73.4**
INVERSIÓN FÍSICA	22,579.0	31,898.3	22,942.2	71.9
Bienes Muebles e Inmuebles	4,328.8	7,293.6	4,015.9	55.1
Obra Pública	18,250.1	24,604.7	18,926.2	76.9
INVERSIÓN FINANCIERA	2,078.6	2,681.0	2,385.0	89.0
TRANSFERENCIAS DIRECTAS	1,450.0	1,867.7	1,438.5	77.0

Nota: Las cifras pueden no coincidir efecto del redondeo.
_1/ Incluye los sueldos y salarios del personal de la Secretaría de Seguridad Pública, del personal de Servicios de Salud y de Bomberos.

CUADRO IV.1.3
GASTO PROGRAMABLE DEL SECTOR CENTRAL
ENERO-DICIEMBRE 2008
(Millones de Pesos) _*/

CONCEPTO	ORIGINAL ANUAL (1)	ENERO-DICIEMBRE 2008		AVANCE PORCENTUAL (3/2)
		PROGRAMADO MODIFICADO (2)	EJERCIDO (3)	
GASTO PROGRAMABLE TOTAL	**80,284.2**	**97,006.7**	**85,385.7**	**88.0**
GASTO CORRIENTE	**61,509.3**	**66,913.6**	**62,782.7**	**93.8**
GASTO DIRECTO DE ADMON.	46,141.3	51,807.6	48,048.8	92.7
Servicios Personales	32,159.1	34,256.5	33,496.7	97.8
Materiales y Suministros	2,765.5	3,244.1	2,515.6	77.5
Servicios Generales	11,216.6	14,306.9	12,036.5	84.1
TRANSFERENCIAS DIRECTAS	15,368.1	15,106.0	14,733.9	97.5
GASTO DE CAPITAL	**18,774.9**	**30,093.2**	**22,603.0**	**75.1**
INVERSIÓN FÍSICA	17,574.9	28,246.8	21,041.3	74.5
Bienes Muebles e Inmuebles	1,243.3	4,494.8	2,474.1	55.0
Obra Pública	16,331.6	23,752.0	18,567.2	78.2
INVERSIÓN FINANCIERA	0.0	123.6	123.2	99.7
TRANSFERENCIAS DIRECTAS	1,200.0	1,722.8	1,438.5	83.5

_*/ No incluye Aportaciones ni transferencias del Gobierno del Distrito Federal.
Nota: las cifras pueden no coincidir por efecto del redondeo.

CUADRO IV.1.4
GASTO PROGRAMABLE DE LOS ORGANISMOS Y ENTIDADES
ENERO-DICIEMBRE 2008
(Millones de Pesos)

CONCEPTO	ORIGINAL ANUAL (1)	ENERO-DICIEMBRE 2008		AVANCE PORCENTUAL (3/2)
		PROGRAMADO MODIFICADO (2)	EJERCIDO (3)	
TOTAL	**26,107.3**	**30,662.0**	**24,725.6**	**80.6**
ENTIDADES DE TRANSPORTE	**12,312.0**	**12,099.2**	**9,394.5**	**77.6**
S.T.C.	10,098.4	9,409.4	7,071.6	75.2
R.T.P.	1,045.1	1,297.9	1,199.0	92.4
S.T.E.	1,028.7	1,212.0	1,023.9	84.5
FIFINTRA	20.0	56.2	55.4	98.6
METROBÚS	119.9	123.7	44.4	35.9
ENTIDAD DE VIVIENDA	**2,347.1**	**2,663.0**	**2,281.2**	**85.7**
INVI-D.F.	2,347.1	2,663.0	2,281.2	85.7
ORGANISMOS DE EDUCACIÓN, SALUD Y ASISTENCIA SOCIAL	**6,488.1**	**9,066.3**	**7,686.9**	**84.8**
SSP-DF	2,597.4	3,226.9	2,822.3	87.5
DIF-DF	2,237.0	2,857.3	2,295.0	80.3
PROSOC	150.0	278.8	265.6	95.3
IEMS-DF	579.5	606.6	564.3	93.0
INJUVE-DF	64.1	92.5	83.4	90.2
INMUJERES-DF	133.1	157.0	123.1	78.4
ICTEC-DF	675.0	382.9	202.7	53.0
FIEDGA-DF	52.0	1,424.3	1,308.5	91.9
CONSEVAL-DF	0.0	15.0	9.6	64.0
INDEPORTE-DF	0.0	25.0	12.3	49.2
ORGANISMOS CAJAS DE PREVISIÓN	**2,654.9**	**3,442.2**	**3,171.3**	**92.1**
CAPTRALIR	1,239.9	1,344.0	1,289.6	95.9
CAPREPOLI	954.5	1,616.6	1,416.4	87.6
CAPREPA	460.4	481.5	465.3	96.6
OTRAS ENTIDADES	**2,305.2**	**3,391.2**	**2,191.6**	**64.6**
HCB-DF	437.9	485.2	449.3	92.6
FONDESO	196.5	197.9	152.5	77.1
FONDOMIX	111.7	201.1	139.1	69.2
FAP	164.8	224.7	175.0	77.9
MAP	9.6	28.9	20.9	72.4
FONDECO	37.1	56.1	55.0	98.0
COMISA	354.0	600.6	382.5	63.7
SERVIMET	183.2	318.8	156.9	49.2
FIMEVIC	49.3	119.6	89.8	75.1
FOSEG-DF	547.9	620.6	186.3	30.0
PAOT	75.1	75.1	71.5	95.3
FICENTRO	58.7	173.0	155.3	89.8
FIDERE III	48.5	77.1	62.1	80.5
FAAVID	21.0	22.6	17.2	76.0
FIMUEST	10.0	10.0	8.6	85.8
CIUDAD DIGITAL	0.0	10.0	5.3	53.1
FIDXOCH	0.0	51.1	8.1	15.8
INNOVA-DF	0.0	50.0	49.1	98.3
FIDJUST	0.0	68.9	7.0	10.2

Nota: Las cifras pueden no coincidir efecto del redondeo.

CUADRO IV.1.5
GASTO PROGRAMABLE DE ENTIDADES DE TRANSPORTE
ENERO-DICIEMBRE 2008
(Millones de Pesos)

CONCEPTO	ORIGINAL ANUAL (1)	ENERO-DICIEMBRE 2008		AVANCE PORCENTUAL (3/2)
		PROGRAMADO MODIFICADO (2)	EJERCIDO (3)	
TOTAL	**12,312.0**	**12,099.2**	**9,394.5**	**77.6**
GASTO CORRIENTE	**8,486.5**	**9,968.3**	**8,227.1**	**82.5**
Servicios Personales	4,707.8	5,265.7	4,609.7	87.5
Materiales y Suministros	990.8	1,155.1	798.2	69.1
Servicios Generales	2,715.6	3,427.9	2,706.9	79.0
Transferencias Directas	72.3	119.6	112.3	93.9
GASTO DE CAPITAL	**3,825.5**	**2,131.0**	**1,167.4**	**54.8**
Inversión Física	3,825.5	2,131.0	1,167.4	54.8
Bienes Muebles e Inmuebles	2,091.1	1,806.3	1,008.8	55.9
Obra Pública	1,734.4	324.7	158.6	48.8
Inversión Financiera	0.0	0.0	0.0	0.0
SIS. DE TRANS. COLECTIVO (METRO)	*10,098.4*	*9,409.4*	*7,071.6*	*75.2*
GASTO CORRIENTE	**6,597.9**	**7,642.2**	**6,208.1**	**81.2**
Servicios Personales	3,584.4	3,981.0	3,428.7	86.1
Materiales y Suministros	611.6	654.4	370.3	56.6
Servicios Generales	2,394.0	2,998.7	2,404.6	80.2
Transferencias Directas	8.0	8.1	4.5	55.6
GASTO DE CAPITAL	**3,500.4**	**1,767.2**	**863.5**	**48.9**
Inversión Física	3,500.4	1,767.2	863.5	48.9
Bienes Muebles e Inmuebles	1,766.0	1,449.2	704.9	48.6
Obra Pública	1,734.4	317.9	158.6	49.9
Inversión Financiera	0.0	0.0	0.0	0.0
RED DE TRANSPORTE DE PAS. DEL DF	*1,045.1*	*1,297.9*	*1,199.0*	*92.4*
GASTO CORRIENTE	**958.2**	**1,136.4**	**1,044.8**	**91.9**
Servicios Personales	626.5	687.3	637.4	92.7
Materiales y Suministros	265.9	352.6	328.9	93.3
Servicios Generales	65.4	96.4	78.4	81.3
Transferencias Directas	0.4	0.1	0.1	62.9
GASTO DE CAPITAL	**86.8**	**161.5**	**154.2**	**95.5**
Inversión Física	86.8	161.5	154.2	95.5
Bienes Muebles e Inmuebles	86.8	154.7	154.2	99.7
Obra Pública	0.0	6.8	0.0	0.0
Inversión Financiera	0.0	0.0	0.0	0.0
SERVICIO DE TRANS. ELÉCTRICOS DEL D.F.	*1,028.7*	*1,212.0*	*1,023.9*	*84.5*
GASTO CORRIENTE	**790.4**	**1,011.2**	**875.8**	**86.6**
Servicios Personales	482.7	583.3	530.7	91.0
Materiales y Suministros	109.9	146.5	98.0	66.9
Servicios Generales	153.9	226.0	194.5	86.1
Transferencias Directas	43.9	55.4	52.6	94.8
GASTO DE CAPITAL	**238.2**	**200.8**	**148.2**	**73.8**
Inversión Física	238.2	200.8	148.2	73.8
Bienes Muebles e Inmuebles	238.2	200.8	148.2	73.8
Obra Pública	0.0	0.0	0.0	0.0
Inversión Financiera	0.0	0.0	0.0	0.0

CUADRO IV.1.5
GASTO PROGRAMABLE DE ENTIDADES DE TRANSPORTE
ENERO-DICIEMBRE 2008
(Millones de Pesos)

CONCEPTO	ORIGINAL ANUAL (1)	ENERO-DICIEMBRE 2008		AVANCE PORCENTUAL (3/2)
		PROGRAMADO MODIFICADO (2)	EJERCIDO (3)	
FID. PARA EL FONDO DE PROMOCIÓN PARA EL FINANC. DEL TRANSP. PÚBLICO	*20.0*	*56.2*	*55.4*	*98.6*
GASTO CORRIENTE	**20.0**	**56.2**	**55.4**	**98.6**
Servicios Personales	0.0	0.0	0.0	0.0
Materiales y Suministros	0.0	0.0	0.0	0.0
Servicios Generales	0.0	0.2	0.2	100.0
Transferencias Directas	20.0	56.0	55.2	98.6
GASTO DE CAPITAL	**0.0**	**0.0**	**0.0**	**0.0**
Inversión Física	0.0	0.0	0.0	0.0
Bienes Muebles e Inmuebles	0.0	0.0	0.0	0.0
Obra Pública	0.0	0.0	0.0	0.0
Inversión Financiera	0.0	0.0	0.0	0.0
METROBÚS	*119.9*	*123.7*	*44.4*	*35.9*
GASTO CORRIENTE	**119.9**	**122.2**	**42.9**	**35.1**
Servicios Personales	14.1	14.1	12.8	90.5
Materiales y Suministros	3.5	1.6	1.1	68.7
Servicios Generales	102.4	106.5	29.1	27.3
Transferencias Directas	0.0	0.0	0.0	0.0
GASTO DE CAPITAL	**0.0**	**1.5**	**1.5**	**98.5**
Inversión Física	0.0	1.5	1.5	98.5
Bienes Muebles e Inmuebles	0.0	1.5	1.5	98.5
Obra Pública	0.0	0.0	0.0	0.0
Inversión Financiera	0.0	0.0	0.0	0.0

Nota: Las cifras pueden no coincidir efecto del redondeo.

CUADRO IV.1.6
GASTO PROGRAMABLE DE ENTIDADES DE VIVIENDA
ENERO-DICIEMBRE 2008
(Millones de Pesos)

CONCEPTO	ORIGINAL ANUAL (1)	ENERO-DICIEMBRE 2008		AVANCE PORCENTUAL (3/2)
		PROGRAMADO MODIFICADO (2)	EJERCIDO (3)	
TOTAL	**2,347.1**	**2,663.0**	**2,281.2**	**85.7**
GASTO CORRIENTE	**618.7**	**801.8**	**687.7**	**85.8**
Servicios Personales	124.0	125.2	113.0	90.3
Materiales y Suministros	8.7	8.7	6.3	72.4
Servicios Generales	130.3	129.1	109.6	85.0
Transferencias Directas	355.8	538.8	458.8	85.1
GASTO DE CAPITAL	**1,728.3**	**1,861.2**	**1,593.5**	**85.6**
Inversión Física	36.2	141.3	140.1	99.2
Bienes Muebles e Inmuebles	36.2	141.3	140.1	99.2
Obra Pública	0.0	0.0	0.0	0.0
Inversión Financiera	1,442.1	1,575.0	1,453.3	92.3
Transferencias Directas	250.0	145.0	0.0	0.0
INSTITUTO DE VIVIENDA DEL D.F.	*2,347.1*	*2,663.0*	*2,281.2*	*85.7*
GASTO CORRIENTE	**618.7**	**801.8**	**687.7**	**85.8**
Servicios Personales	124.0	125.2	113.0	90.3
Materiales y Suministros	8.7	8.7	6.3	72.4
Servicios Generales	130.3	129.1	109.6	85.0
Transferencias Directas	355.8	538.8	458.8	85.1
GASTO DE CAPITAL	**1,728.3**	**1,861.2**	**1,593.5**	**85.6**
Inversión Física	36.2	141.3	140.1	99.2
Bienes Muebles e Inmuebles	36.2	141.3	140.1	99.2
Obra Pública	0.0	0.0	0.0	0.0
Inversión Financiera	1,442.1	1,575.0	1,453.3	92.3
Transferencias Directas	250.0	145.0	0.0	0.0

Nota: Las cifras pueden no coincidir efecto del redondeo.

CUADRO IV.1.7
GASTO PROGRAMABLE DE ORGANISMOS DE EDUCACIÓN, SALUD Y ASISTENCIA SOCIAL
ENERO-DICIEMBRE 2008
(Millones de Pesos)

CONCEPTO	ORIGINAL ANUAL (1)	ENERO-DICIEMBRE 2008		AVANCE PORCENTUAL (3/2)
		PROGRAMADO MODIFICADO (2)	EJERCIDO (3)	
TOTAL	**6,488.1**	**9,066.3**	**7,686.9**	**84.8**
GASTO CORRIENTE	**5,813.8**	**8,378.4**	**7,335.4**	**87.6**
Servicios Personales	3,287.8	3,373.3	3,266.3	96.8
Materiales y Suministros	532.1	759.6	508.3	66.9
Servicios Generales	502.3	1,151.7	737.6	64.0
Transferencias Directas	1,491.7	3,093.7	2,823.2	91.3
GASTO DE CAPITAL	**674.3**	**688.0**	**351.5**	**51.1**
Inversión Física	674.3	688.0	351.5	51.1
Bienes Muebles e Inmuebles	671.9	511.2	290.8	56.9
Obra Pública	2.4	176.7	60.7	34.3
Inversión Financiera	0.0	0.0	0.0	0.0
SERVICIOS DE SALUD PÚB. DEL D.F.	*2,597.4*	*3,226.9*	*2,822.3*	*87.5*
GASTO CORRIENTE	**2,457.7**	**2,836.4**	**2,563.6**	**90.4**
Servicios Personales	2,219.0	2,239.2	2,197.6	98.1
Materiales y Suministros	60.0	236.8	161.4	68.2
Servicios Generales	177.8	352.4	200.6	56.9
Transferencias Directas	0.9	8.0	4.0	50.1
GASTO DE CAPITAL	**139.7**	**390.5**	**258.7**	**66.2**
Inversión Física	139.7	390.5	258.7	66.2
Bienes Muebles e Inmuebles	137.3	278.1	199.4	71.7
Obra Pública	2.4	112.4	59.3	52.8
Inversión Financiera	0.0	0.0	0.0	0.0
SIST. PARA EL DESARROLLO INTEGRAL DE LA FAMILIA DEL D.F.	*2,237.0*	*2,857.3*	*2,295.0*	*80.3*
GASTO CORRIENTE	**2,237.0**	**2,669.6**	**2,245.5**	**84.1**
Servicios Personales	500.0	542.0	498.0	91.9
Materiales y Suministros	454.1	487.9	321.6	65.9
Servicios Generales	165.9	348.9	227.1	65.1
Transferencias Directas	1,117.0	1,290.8	1,198.8	92.9
GASTO DE CAPITAL	**0.0**	**187.7**	**49.5**	**26.4**
Inversión Física	0.0	187.7	49.5	26.4
Bienes Muebles e Inmuebles	0.0	123.4	48.1	39.0
Obra Pública	0.0	64.3	1.4	2.1
Inversión Financiera	0.0	0.0	0.0	0.0
PROCURADURÍA SOCIAL DEL D.F.	*150.0*	*278.8*	*265.6*	*95.3*
GASTO CORRIENTE	**150.0**	**278.2**	**265.6**	**95.5**
Servicios Personales	61.5	63.1	60.7	96.2
Materiales y Suministros	1.8	3.8	2.5	64.2
Servicios Generales	13.4	46.0	41.4	89.9
Transferencias Directas	73.3	165.2	161.1	97.5
GASTO DE CAPITAL	**0.0**	**0.6**	**0.0**	**0.0**
Inversión Física	0.0	0.6	0.0	0.0
Bienes Muebles e Inmuebles	0.0	0.6	0.0	0.0
Obra Pública	0.0	0.0	0.0	0.0
Inversión Financiera	0.0	0.0	0.0	0.0

CUADRO IV.1.7
GASTO PROGRAMABLE DE ORGANISMOS DE EDUCACIÓN, SALUD Y ASISTENCIA SOCIAL
ENERO-DICIEMBRE 2008
(Millones de Pesos)

CONCEPTO	ORIGINAL ANUAL (1)	ENERO-DICIEMBRE 2008		AVANCE PORCENTUAL (3/2)
		PROGRAMADO MODIFICADO (2)	EJERCIDO (3)	
INST. DE EDUCACIÓN MEDIA SUPERIOR	*579.5*	*606.6*	*564.3*	*93.0*
GASTO CORRIENTE	**572.5**	**599.6**	**559.3**	**93.3**
Servicios Personales	445.8	452.1	441.4	97.6
Materiales y Suministros	11.1	11.7	8.1	69.3
Servicios Generales	61.0	91.5	75.4	82.4
Transferencias Directas	54.6	44.3	34.4	77.7
GASTO DE CAPITAL	**7.0**	**7.0**	**5.0**	**71.2**
Inversión Física	7.0	7.0	5.0	71.2
Bienes Muebles e Inmuebles	7.0	7.0	5.0	71.2
Obra Pública	0.0	0.0	0.0	0.0
Inversión Financiera	0.0	0.0	0.0	0.0
INSTITUTO DE LA JUVENTUD DE D.F.	*64.1*	*92.5*	*83.4*	*90.2*
GASTO CORRIENTE	**64.1**	**90.9**	**81.8**	**90.0**
Servicios Personales	2.7	2.7	2.6	95.3
Materiales y Suministros	0.6	2.2	1.9	84.3
Servicios Generales	16.1	17.1	15.7	92.0
Transferencias Directas	44.6	68.8	61.6	89.5
GASTO DE CAPITAL	**0.0**	**1.6**	**1.6**	**99.4**
Inversión Física	0.0	1.6	1.6	99.4
Bienes Muebles e Inmuebles	0.0	1.6	1.6	99.4
Obra Pública	0.0	0.0	0.0	0.0
Inversión Financiera	0.0	0.0	0.0	0.0
INSTITUTO DE LAS MUJERES DEL D.F.	*133.1*	*157.0*	*123.1*	*78.4*
GASTO CORRIENTE	**127.6**	**147.9**	**117.1**	**79.2**
Servicios Personales	46.5	46.5	42.8	92.0
Materiales y Suministros	1.6	3.7	1.7	44.4
Servicios Generales	26.7	58.3	37.7	64.6
Transferencias Directas	52.8	39.3	34.9	88.8
GASTO DE CAPITAL	**5.5**	**9.1**	**6.1**	**66.6**
Inversión Física	5.5	9.1	6.1	66.6
Bienes Muebles e Inmuebles	5.5	9.1	6.1	66.6
Obra Pública	0.0	0.0	0.0	0.0
Inversión Financiera	0.0	0.0	0.0	0.0
INSTITUTO DE CIENCIA Y TECNOLOGÍA DEL D.F.	*675.0*	*382.9*	*202.7*	*53.0*
GASTO CORRIENTE	**152.9**	**318.8**	**194.7**	**61.1**
Servicios Personales	12.2	13.5	13.2	97.6
Materiales y Suministros	2.8	2.0	1.1	55.9
Servicios Generales	35.9	112.6	61.9	55.0
Transferencias Directas	102.0	190.7	118.5	62.1
GASTO DE CAPITAL	**522.1**	**64.1**	**8.0**	**12.5**
Inversión Física	522.1	64.1	8.0	12.5
Bienes Muebles e Inmuebles	522.1	64.1	8.0	12.5
Obra Pública	0.0	0.0	0.0	0.0
Inversión Financiera	0.0	0.0	0.0	0.0

CUADRO IV.1.7
GASTO PROGRAMABLE DE ORGANISMOS DE EDUCACIÓN, SALUD Y ASISTENCIA SOCIAL
ENERO-DICIEMBRE 2008
(Millones de Pesos)

CONCEPTO	ORIGINAL ANUAL (1)	ENERO-DICIEMBRE 2008		AVANCE PORCENTUAL (3/2)
		PROGRAMADO MODIFICADO (2)	EJERCIDO (3)	
FID. EDUCACIÓN GARANTIZADA DEL D.F.	*52.0*	*1,424.3*	*1,308.5*	*91.9*
GASTO CORRIENTE	**52.0**	**1,400.7**	**1,286.3**	**91.8**
Servicios Personales	0.0	8.5	5.8	68.6
Materiales y Suministros	0.0	10.2	9.4	92.4
Servicios Generales	5.5	112.8	71.5	63.5
Transferencias Directas	46.5	1,269.3	1,199.5	94.5
GASTO DE CAPITAL	**0.0**	**23.6**	**22.3**	**94.1**
Inversión Física	0.0	23.6	22.3	94.1
Bienes Muebles e Inmuebles	0.0	23.6	22.3	94.1
Obra Pública	0.0	0.0	0.0	0.0
Inversión Financiera	0.0	0.0	0.0	0.0
CONSEJO DE EVALUACIÓN DEL DESARROLLO SOCIAL DEL D.F.	*0.0*	*15.0*	*9.6*	*64.0*
GASTO CORRIENTE	**0.0**	**13.7**	**9.2**	**66.8**
Servicios Personales	0.0	4.4	3.5	79.8
Materiales y Suministros	0.0	0.4	0.0	10.8
Servicios Generales	0.0	8.5	5.4	63.4
Transferencias Directas	0.0	0.4	0.2	52.8
GASTO DE CAPITAL	**0.0**	**1.3**	**0.4**	**34.2**
Inversión Física	0.0	1.3	0.4	34.2
Bienes Muebles e Inmuebles	0.0	1.3	0.4	34.2
Obra Pública	0.0	0.0	0.0	0.0
Inversión Financiera	0.0	0.0	0.0	0.0
INSTITUTO DEL DEPORTE DEL D.F.	*0.0*	*25.0*	*12.3*	*49.2*
GASTO CORRIENTE	**0.0**	**22.6**	**12.3**	**54.5**
Servicios Personales	0.0	1.4	0.8	59.7
Materiales y Suministros	0.0	0.8	0.7	77.9
Servicios Generales	0.0	3.5	0.7	20.9
Transferencias Directas	0.0	16.8	10.1	60.0
GASTO DE CAPITAL	**0.0**	**2.4**	**0.0**	**0.0**
Inversión Física	0.0	2.4	0.0	0.0
Bienes Muebles e Inmuebles	0.0	2.4	0.0	0.0
Obra Pública	0.0	0.0	0.0	0.0
Inversión Financiera	0.0	0.0	0.0	0.0

Nota: las cifras pueden no coincidir por efecto del redondeo.

CUADRO IV.1.8
GASTO PROGRAMABLE DE ORGANISMOS CAJAS DE PREVISIÓN
ENERO-DICIEMBRE 2008
(Millones de Pesos)

CONCEPTO	ORIGINAL ANUAL (1)	ENERO-DICIEMBRE 2008		AVANCE PORCENTUAL (3/2)
		PROGRAMADO MODIFICADO	EJERCIDO (3)	
TOTAL	**2,654.9**	**3,442.2**	**3,171.3**	**92.1**
GASTO CORRIENTE	**2,181.1**	**2,646.6**	**2,514.2**	**95.0**
Servicios Personales	91.1	116.3	94.2	81.0
Materiales y Suministros	12.8	8.2	7.1	86.7
Servicios Generales	442.3	460.6	451.0	97.9
Transferencias Directas	1,634.9	2,061.5	1,962.0	95.2
GASTO DE CAPITAL	**473.8**	**795.6**	**657.1**	**82.6**
Inversión Física	8.8	10.8	10.0	93.0
Bienes Muebles e Inmuebles	8.8	10.8	10.0	93.0
Obra Pública	0.0	0.0	0.0	0.0
Inversión Financiera	465.0	784.9	647.1	82.4
CAJA DE PREV. PARA LOS TRABAJADORES A LISTA DE RAYA DEL D.F.	*1,239.9*	*1,344.0*	*1,289.6*	*95.9*
GASTO CORRIENTE	**904.6**	**983.7**	**953.0**	**96.9**
Servicios Personales	25.0	45.1	32.7	72.4
Materiales y Suministros	3.2	2.8	2.6	90.8
Servicios Generales	16.7	24.5	21.5	87.7
Transferencias Directas	859.6	911.3	896.3	98.4
GASTO DE CAPITAL	**335.4**	**360.4**	**336.6**	**93.4**
Inversión Física	4.1	4.5	4.5	98.9
Bienes Muebles e Inmuebles	4.1	4.5	4.5	98.9
Obra Pública	0.0	0.0	0.0	0.0
Inversión Financiera	331.3	355.9	332.2	93.3
CAJA DE PREVISIÓN DE LA POLICÍA PREVENTIVA DEL D.F.	*954.5*	*1,616.6*	*1,416.4*	*87.6*
GASTO CORRIENTE	**817.6**	**1,184.6**	**1,098.4**	**92.7**
Servicios Personales	43.8	48.4	39.9	82.5
Materiales y Suministros	2.6	3.1	2.9	93.5
Servicios Generales	16.6	19.4	17.4	89.5
Transferencias Directas	754.7	1,113.7	1,038.3	93.2
GASTO DE CAPITAL	**136.9**	**432.1**	**317.9**	**73.6**
Inversión Física	3.2	3.1	3.0	99.1
Bienes Muebles e Inmuebles	3.2	3.1	3.0	99.1
Obra Pública	0.0	0.0	0.0	0.0
Inversión Financiera	133.7	429.0	314.9	73.4
CAJA DE PREVISIÓN DE LA POLICÍA AUXILIAR DEL D.F.	*460.4*	*481.5*	*465.3*	*96.6*
GASTO CORRIENTE	**458.9**	**478.3**	**462.8**	**96.8**
Servicios Personales	22.3	22.8	21.6	94.7
Materiales y Suministros	7.0	2.2	1.6	72.0
Servicios Generales	409.1	416.7	412.2	98.9
Transferencias Directas	20.6	36.5	27.4	75.0
GASTO DE CAPITAL	**1.5**	**3.2**	**2.5**	**78.8**
Inversión Física	1.5	3.2	2.5	78.8
Bienes Muebles e Inmuebles	1.5	3.2	2.5	78.8
Obra Pública	0.0	0.0	0.0	0.0
Inversión Financiera	0.0	0.0	0.0	0.0

Nota: Las cifras pueden no coincidir efecto del redondeo.

CUADRO IV.1.9
GASTO PROGRAMABLE DE OTRAS ENTIDADES
ENERO-DICIEMBRE 2008
(Millones de Pesos)

CONCEPTO	ORIGINAL ANUAL (1)	ENERO-DICIEMBRE 2008		AVANCE PORCENTUAL (3/2)
		PROGRAMADO MODIFICADO (2)	EJERCIDO (3)	
TOTAL	**2,305.2**	**3,391.2**	**2,191.6**	**64.6**
GASTO CORRIENTE	**1,674.5**	**2,513.2**	**1,798.4**	**71.6**
Servicios Personales	565.5	615.6	557.2	90.5
Materiales y Suministros	382.7	651.8	413.4	63.4
Servicios Generales	519.8	990.2	589.1	59.5
Transferencias Directas	206.5	255.5	238.7	93.4
GASTO DE CAPITAL	**630.7**	**878.1**	**393.2**	**44.8**
Inversión Física	459.2	680.5	231.9	34.1
Bienes Muebles e Inmuebles	277.5	329.3	92.1	28.0
Obra Pública	181.7	351.2	139.8	39.8
Inversión Financiera	171.5	197.6	161.4	81.7
HEROICO CUERPO DE BOMBEROS DEL DISTRITO FEDERAL	*437.9*	*485.2*	*449.3*	*92.6*
GASTO CORRIENTE	**424.9**	**477.2**	**447.4**	**93.8**
Servicios Personales	319.7	357.0	348.5	97.6
Materiales y Suministros	76.8	77.3	75.5	97.6
Servicios Generales	28.4	42.7	23.3	54.5
Transferencias Directas	0.1	0.2	0.2	91.2
GASTO DE CAPITAL	**13.0**	**8.0**	**1.9**	**23.4**
Inversión Física	13.0	8.0	1.9	23.4
Bienes Muebles e Inmuebles	13.0	8.0	1.9	23.4
Obra Pública	0.0	0.0	0.0	0.0
Inversión Financiera	0.0	0.0	0.0	0.0
FONDO PARA EL DESARROLLO SOCIAL DE LA CIUDAD DE MÉXICO	*196.5*	*197.9*	*152.5*	*77.1*
GASTO CORRIENTE	**58.3**	**58.3**	**47.8**	**82.1**
Servicios Personales	31.5	31.5	29.0	92.1
Materiales y Suministros	1.9	1.9	0.6	33.9
Servicios Generales	24.6	24.6	18.0	73.4
Transferencias Directas	0.3	0.3	0.2	50.3
GASTO DE CAPITAL	**138.2**	**139.6**	**104.7**	**75.0**
Inversión Física	0.0	1.4	1.3	92.0
Bienes Muebles e Inmuebles	0.0	1.4	1.3	92.0
Obra Pública	0.0	0.0	0.0	0.0
Inversión Financiera	138.2	138.2	103.4	74.8
FONDO MIXTO DE PROMOCIÓN TURÍSTICA DEL DISTRITO FEDERAL	*111.7*	*201.1*	*139.1*	*69.2*
GASTO CORRIENTE	**107.2**	**195.6**	**138.2**	**70.6**
Servicios Personales	12.8	15.8	12.8	81.1
Materiales y Suministros	0.6	0.7	0.3	38.4
Servicios Generales	93.7	166.6	116.7	70.0
Transferencias Directas	0.0	12.5	8.4	67.2
GASTO DE CAPITAL	**4.5**	**5.4**	**0.9**	**16.4**
Inversión Física	4.5	5.4	0.9	16.4
Bienes Muebles e Inmuebles	0.0	0.9	0.2	23.4
Obra Pública	4.5	4.5	0.7	15.0
Inversión Financiera	0.0	0.0	0.0	0.0

CUADRO IV.1.9
GASTO PROGRAMABLE DE OTRAS ENTIDADES
ENERO-DICIEMBRE 2008
(Millones de Pesos)

CONCEPTO	ORIGINAL ANUAL (1)	ENERO-DICIEMBRE 2008		AVANCE PORCENTUAL (3/2)
		PROGRAMADO MODIFICADO (2)	EJERCIDO (3)	
FONDO AMBIENTAL PÚBLICO DEL D.F.	*164.8*	*224.7*	*175.0*	*77.9*
GASTO CORRIENTE	**151.3**	**182.0**	**146.6**	**80.6**
Servicios Personales	0.0	0.0	0.0	0.0
Materiales y Suministros	0.0	4.2	2.8	67.0
Servicios Generales	14.7	38.7	8.5	22.0
Transferencias Directas	136.6	139.1	135.3	97.3
GASTO DE CAPITAL	**13.5**	**42.8**	**28.4**	**66.4**
Inversión Física	13.5	42.8	28.4	66.4
Bienes Muebles e Inmuebles	0.0	2.9	0.1	4.2
Obra Pública	13.5	39.9	28.3	70.9
Inversión Financiera	0.0	0.0	0.0	0.0
FIDEICOMISO MUSEO ARTE POPULAR MEX.	*9.6*	*28.9*	*20.9*	*72.4*
GASTO CORRIENTE	**9.6**	**25.9**	**19.6**	**75.6**
Servicios Personales	2.3	2.5	2.3	94.2
Materiales y Suministros	0.4	1.3	1.0	80.8
Servicios Generales	6.8	21.7	15.8	72.7
Transferencias Directas	0.0	0.5	0.5	95.7
GASTO DE CAPITAL	**0.0**	**3.0**	**1.3**	**44.1**
Inversión Física	0.0	3.0	1.3	44.1
Bienes Muebles e Inmuebles	0.0	3.0	1.3	44.1
Obra Pública	0.0	0.0	0.0	0.0
Inversión Financiera	0.0	0.0	0.0	0.0
FONDO DE DESARROLLO ECONÓMICO DEL DISTRITO FEDERAL	*37.1*	*56.1*	*55.0*	*98.0*
GASTO CORRIENTE	**7.1**	**6.9**	**5.9**	**84.6**
Servicios Personales	0.4	0.4	0.4	88.6
Materiales y Suministros	0.2	0.2	0.1	73.8
Servicios Generales	6.4	6.2	5.3	85.7
Transferencias Directas	0.1	0.1	0.0	0.0
GASTO DE CAPITAL	**30.0**	**49.2**	**49.1**	**99.9**
Inversión Física	0.0	0.2	0.1	63.8
Bienes Muebles e Inmuebles	0.0	0.2	0.1	63.8
Obra Pública	0.0	0.0	0.0	0.0
Inversión Financiera	30.0	49.0	49.0	100.0
CORPORACIÓN MEX. DE IMPRE. S.A. DE C.V.	*354.0*	*600.6*	*382.5*	*63.7*
GASTO CORRIENTE	**308.5**	**592.6**	**375.8**	**63.4**
Servicios Personales	74.3	74.3	46.5	62.5
Materiales y Suministros	209.0	476.3	302.4	63.5
Servicios Generales	24.8	41.5	26.8	64.6
Transferencias Directas	0.4	0.4	0.1	26.2
GASTO DE CAPITAL	**45.5**	**8.0**	**6.7**	**83.6**
Inversión Física	44.9	3.5	2.2	62.7
Bienes Muebles e Inmuebles	44.9	3.5	2.2	62.7
Obra Pública	0.0	0.0	0.0	0.0
Inversión Financiera	0.6	4.5	4.5	99.7

CUADRO IV.1.9
GASTO PROGRAMABLE DE OTRAS ENTIDADES
ENERO-DICIEMBRE 2008
(Millones de Pesos)

CONCEPTO	ORIGINAL ANUAL (1)	ENERO-DICIEMBRE 2008		AVANCE PORCENTUAL (3/2)
		PROGRAMADO MODIFICADO (2)	EJERCIDO (3)	
SERV. METROPOLITANOS, S.A. DE C.V.	*183.2*	*318.8*	*156.9*	*49.2*
GASTO CORRIENTE	**141.1**	**272.4**	**146.0**	**53.6**
Servicios Personales	9.8	9.8	7.7	79.1
Materiales y Suministros	1.2	1.2	0.5	43.5
Servicios Generales	130.1	261.4	137.7	52.7
Transferencias Directas	0.0	0.1	0.0	6.0
GASTO DE CAPITAL	**42.2**	**46.3**	**10.9**	**23.5**
Inversión Física	39.5	40.5	6.4	15.8
Bienes Muebles e Inmuebles	0.0	1.0	0.7	73.6
Obra Pública	39.5	39.5	5.7	14.3
Inversión Financiera	2.7	5.8	4.5	76.8
FIDEICOMISO PARA EL MEJORAMIENTO DE LAS VÍAS DE COMUNICACIÓN	*49.3*	*119.6*	*89.8*	*75.1*
GASTO CORRIENTE	**49.3**	**49.3**	**19.5**	**39.6**
Servicios Personales	11.1	11.1	5.3	48.2
Materiales y Suministros	1.0	1.0	0.3	35.6
Servicios Generales	37.1	37.1	13.8	37.3
Transferencias Directas	0.2	0.2	0.0	0.0
GASTO DE CAPITAL	**0.0**	**70.3**	**70.3**	**100.0**
Inversión Física	0.0	70.3	70.3	100.0
Bienes Muebles e Inmuebles	0.0	0.0	0.0	0.0
Obra Pública	0.0	70.3	70.3	100.0
Inversión Financiera	0.0	0.0	0.0	0.0
FONDO DE SEGURIDAD PÚBLICA DEL D.F.	*547.9*	*620.6*	*186.3*	*30.0*
GASTO CORRIENTE	**209.8**	**192.2**	**98.3**	**51.2**
Servicios Personales	2.5	2.5	2.0	79.1
Materiales y Suministros	86.2	59.2	25.2	42.5
Servicios Generales	99.7	119.4	61.9	51.8
Transferencias Directas	21.4	11.1	9.3	84.1
GASTO DE CAPITAL	**338.1**	**428.4**	**88.0**	**20.5**
Inversión Física	338.1	428.4	88.0	20.5
Bienes Muebles e Inmuebles	213.9	281.1	59.9	21.3
Obra Pública	124.2	147.3	28.2	19.1
Inversión Financiera	0.0	0.0	0.0	0.0
PROC. AMBIENTAL Y DEL ORDENAMIENTO TERRITORIAL DEL D.F.	*75.1*	*75.1*	*71.5*	*95.3*
GASTO CORRIENTE	**70.5**	**67.7**	**64.2**	**94.9**
Servicios Personales	47.1	44.3	44.3	100.0
Materiales y Suministros	3.6	2.9	2.5	86.3
Servicios Generales	19.4	20.1	17.1	84.9
Transferencias Directas	0.4	0.4	0.3	93.0
GASTO DE CAPITAL	**4.6**	**7.4**	**7.3**	**98.6**
Inversión Física	4.6	7.4	7.3	98.6
Bienes Muebles e Inmuebles	4.6	7.4	7.3	98.6
Obra Pública	0.0	0.0	0.0	0.0
Inversión Financiera	0.0	0.0	0.0	0.0

CUADRO IV.1.9
GASTO PROGRAMABLE DE OTRAS ENTIDADES
ENERO-DICIEMBRE 2008
(Millones de Pesos)

CONCEPTO	ORIGINAL ANUAL (1)	ENERO-DICIEMBRE 2008		AVANCE PORCENTUAL (3/2)
		PROGRAMADO MODIFICADO (2)	EJERCIDO (3)	
FID. CENTRO HISTÓRICO DE LA CD. DE MÉX.	*58.7*	*173.0*	*155.3*	*89.8*
GASTO CORRIENTE	**58.7**	**145.1**	**137.8**	**95.0**
Servicios Personales	16.3	18.1	17.4	96.1
Materiales y Suministros	0.4	0.5	0.3	68.9
Servicios Generales	15.8	69.6	64.2	92.3
Transferencias Directas	26.2	56.9	55.9	98.3
GASTO DE CAPITAL	**0.0**	**28.0**	**17.5**	**62.5**
Inversión Física	0.0	28.0	17.5	62.5
Bienes Muebles e Inmuebles	0.0	14.4	12.4	86.1
Obra Pública	0.0	13.5	5.1	37.4
Inversión Financiera	0.0	0.0	0.0	0.0
FID. DE RECUPERACIÓN CREDITICIA III	*48.5*	*77.1*	*62.1*	*80.5*
GASTO CORRIENTE	**47.3**	**75.3**	**60.3**	**80.1**
Servicios Personales	34.8	42.2	35.5	84.2
Materiales y Suministros	0.8	1.1	0.8	76.5
Servicios Generales	11.7	27.6	19.5	70.7
Transferencias Directas	0.0	4.5	4.5	100.0
GASTO DE CAPITAL	**1.2**	**1.8**	**1.8**	**98.9**
Inversión Física	1.2	1.8	1.8	98.9
Bienes Muebles e Inmuebles	1.2	1.8	1.8	98.9
Obra Pública	0.0	0.0	0.0	0.0
Inversión Financiera	0.0	0.0	0.0	0.0
FONDO P/ LA ATENCIÓN Y APOYO A LAS VÍCTIMAS DEL DELITO	*21.0*	*22.6*	*17.2*	*76.0*
GASTO CORRIENTE	**21.0**	**22.6**	**17.2**	**76.0**
Servicios Personales	0.0	0.0	0.0	0.0
Materiales y Suministros	0.0	0.0	0.0	0.0
Servicios Generales	0.1	0.3	0.1	49.6
Transferencias Directas	20.9	22.3	17.0	76.3
GASTO DE CAPITAL	**0.0**	**0.0**	**0.0**	**0.0**
Inversión Física	0.0	0.0	0.0	0.0
Bienes Muebles e Inmuebles	0.0	0.0	0.0	0.0
Obra Pública	0.0	0.0	0.0	0.0
Inversión Financiera	0.0	0.0	0.0	0.0
FID. PUBLICO MUSEO DEL ESTANQUILLO	*10.0*	*10.0*	*8.6*	*85.8*
GASTO CORRIENTE	**10.0**	**8.8**	**8.2**	**92.8**
Servicios Personales	2.8	2.8	2.6	90.2
Materiales y Suministros	0.6	0.3	0.3	92.6
Servicios Generales	6.6	5.7	5.3	94.1
Transferencias Directas	0.0	0.0	0.0	0.0
GASTO DE CAPITAL	**0.0**	**1.2**	**0.4**	**33.3**
Inversión Física	0.0	1.2	0.4	33.3
Bienes Muebles e Inmuebles	0.0	1.2	0.4	33.3
Obra Pública	0.0	0.0	0.0	0.0
Inversión Financiera	0.0	0.0	0.0	0.0

CUADRO IV.1.9
GASTO PROGRAMABLE DE OTRAS ENTIDADES
ENERO-DICIEMBRE 2008
(Millones de Pesos)

CONCEPTO	ORIGINAL ANUAL (1)	ENERO-DICIEMBRE 2008		AVANCE PORCENTUAL (3/2)
		PROGRAMADO MODIFICADO (2)	EJERCIDO (3)	
FIDEICOMISO PÚBLICO CIUDAD DIGITAL	*0.0*	*10.0*	*5.3*	*53.1*
GASTO CORRIENTE	**0.0**	**8.8**	**4.1**	**47.3**
Servicios Personales	0.0	0.0	0.0	0.0
Materiales y Suministros	0.0	0.5	0.1	20.6
Servicios Generales	0.0	8.2	4.0	49.0
Transferencias Directas	0.0	0.0	0.0	0.0
GASTO DE CAPITAL	**0.0**	**1.2**	**1.2**	**95.1**
Inversión Física	0.0	1.2	1.2	95.1
Bienes Muebles e Inmuebles	0.0	1.2	1.2	95.1
Obra Pública	0.0	0.0	0.0	0.0
Inversión Financiera	0.0	0.0	0.0	0.0
FIDEICOMISO PÚBLICO COMPLEJO AMBIENTAL XOCHIMILCO	*0.0*	*51.1*	*8.1*	*15.8*
GASTO CORRIENTE	**0.0**	**14.6**	**6.2**	**42.6**
Servicios Personales	0.0	3.3	2.8	85.8
Materiales y Suministros	0.0	0.1	0.0	57.1
Servicios Generales	0.0	11.2	3.3	29.8
Transferencias Directas	0.0	0.0	0.0	0.0
GASTO DE CAPITAL	**0.0**	**36.5**	**1.9**	**5.1**
Inversión Física	0.0	36.5	1.9	5.1
Bienes Muebles e Inmuebles	0.0	0.3	0.2	68.5
Obra Pública	0.0	36.1	1.6	4.5
Inversión Financiera	0.0	0.0	0.0	0.0
FIDEICOMISO INNOVA DF	*0.0*	*50.0*	*49.1*	*98.3*
GASTO CORRIENTE	**0.0**	**48.9**	**48.1**	**98.3**
Servicios Personales	0.0	0.0	0.0	0.0
Materiales y Suministros	0.0	0.6	0.5	90.7
Servicios Generales	0.0	48.4	47.6	98.3
Transferencias Directas	0.0	0.0	0.0	0.0
GASTO DE CAPITAL	**0.0**	**1.1**	**1.1**	**100.0**
Inversión Física	0.0	1.1	1.1	100.0
Bienes Muebles e Inmuebles	0.0	1.1	1.1	100.0
Obra Pública	0.0	0.0	0.0	0.0
Inversión Financiera	0.0	0.0	0.0	0.0
FIDEICOMISO DE APOYO A LA PROCURACIÓN DE JUSTICIA	*0.0*	*68.9*	*7.0*	*10.2*
GASTO CORRIENTE	**0.0**	**68.9**	**7.0**	**10.2**
Servicios Personales	0.0	0.0	0.0	0.0
Materiales y Suministros	0.0	22.6	0.0	0.0
Servicios Generales	0.0	39.4	0.1	0.2
Transferencias Directas	0.0	7.0	7.0	100.0
GASTO DE CAPITAL	**0.0**	**0.0**	**0.0**	**0.0**
Inversión Física	0.0	0.0	0.0	0.0
Bienes Muebles e Inmuebles	0.0	0.0	0.0	0.0
Obra Pública	0.0	0.0	0.0	0.0
Inversión Financiera	0.0	0.0	0.0	0.0

Nota: Las cifras pueden no coincidir efecto del redondeo.

CUADRO IV.1.10
APORTACIONES Y TRANSFERENCIAS DE ORGANISMOS Y ENTIDADES DEL GDF
ENERO-DICIEMBRE 2008
(Millones de Pesos)

CONCEPTO	ORIGINAL ANUAL (1)	ENERO-DICIEMBRE 2008		AVANCE PORCENTUAL (3/2)
		PROGRAMADO MODIFICADO (2)	EJERCIDO (3)	
TOTAL	**18,402.6**	**20,579.1**	**18,520.6**	**90.0**
ENTIDADES DE TRANSPORTE	**8,947.7**	**7,716.3**	**6,498.9**	**84.2**
STC	7,414.6	5,768.7	4,759.4	82.5
RTP	591.2	812.3	766.6	94.4
STE	819.1	977.1	872.8	89.3
FIFINTRA	20.0	55.3	55.2	99.8
METROBÚS	102.8	102.8	45.0	43.7
ENTIDADES DE VIVIENDA	**1,247.1**	**1,563.0**	**1,418.0**	**90.7**
INVI- DF	1,247.1	1,563.0	1,418.0	90.7
ORG. DE EDUC. SALUD Y ASIS. SOC.	**6,385.2**	**8,663.8**	**8,040.9**	**92.8**
SSP-DF	2,574.3	3,171.5	2,941.0	92.7
DIF-DF	2,157.2	2,750.6	2,599.8	94.5
PROSOC	150.0	278.8	268.7	96.4
IEMS-DF	579.5	606.6	578.6	95.4
INJUVE-DF	64.1	92.5	87.2	94.3
INMUJERES-DF	133.1	157.0	136.3	86.8
ICTEC-DF	675.0	382.9	231.0	60.3
FIEDGA-DF	52.0	1,183.9	1,175.7	99.3
CONSEVAL-DF	0.0	15.0	9.6	64.0
INDEPORTE-DF	0.0	25.0	13.1	52.3
ORGANISMOS CAJAS DE PREVISIÓN	**353.4**	**703.4**	**703.4**	**100.0**
CAPTRALIR	353.4	353.4	353.4	100.0
CAPREPOLI	0.0	350.0	350.0	100.0
CAPREPA	0.0	0.0	0.0	0.0
OTRAS ENTIDADES	**1,469.2**	**1,932.7**	**1,859.3**	**96.2**
HCB-DF	437.9	485.2	463.4	95.5
FONDESO	58.2	59.6	59.6	100.0
FONDOMIX	103.7	165.6	163.2	98.6
FAP-DF	151.3	176.4	153.1	86.8
MAP	7.0	16.0	16.0	100.0
FONDECO	30.0	49.0	49.0	100.0
COMISA	0.0	0.0	0.0	0.0
SERVIMET	0.0	0.0	0.0	0.0
FIMEVIC	49.3	49.3	49.3	100.0
FOSEG-DF	474.1	532.8	516.1	96.9
PAOT	75.1	75.1	71.5	95.3
FICENTRO	58.7	167.0	167.0	100.0
FIDERE III	2.1	6.6	6.6	100.0
FAAVID	12.0	12.3	7.3	58.9
FIMUEST	10.0	9.8	9.8	100.0
CIUDAD DIGITAL	0.0	10.0	10.0	100.0
FIDXOCH	0.0	50.0	50.0	100.0
INNOVA-DF	0.0	0.0	0.0	0.0
FIDJUST	0.0	68.1	67.5	99.2

Nota: Las cifras pueden no coincidir por efecto del redondeo.

CUADRO IV.1.11
APORTACIONES Y TRANSFERENCIAS DE ENTIDADES DE TRANSPORTE
(Millones de pesos)

CONCEPTO	ORIGINAL ANUAL (1)	ENERO-DICIEMBRE 2008		AVANCE PORCENTUAL (3/2)
		PROGRAMADO MODIFICADO (2)	EJERCIDO (3)	
TOTAL	**8,947.7**	**7,716.3**	**6,498.9**	**84.2**
APORTACIONES	**8,733.3**	**7,630.4**	**6,414.0**	**84.1**
GASTO CORRIENTE	5,541.8	6,085.3	5,477.1	90.0
GASTO DE CAPITAL	3,191.4	1,545.0	936.9	60.6
TRANSFERENCIAS	**214.4**	**85.9**	**84.9**	**98.8**
GASTO CORRIENTE	0.0	20.0	20.0	100.0
GASTO DE CAPITAL	214.4	65.9	64.9	98.5
SIS. DE TRANS. COLECTIVO (METRO)	**7,414.6**	**5,768.7**	**4,759.4**	**82.5**
APORTACIONES	7,200.2	5,767.7	4,759.4	82.5
GASTO CORRIENTE	4,312.8	4,499.0	4,060.4	90.3
GASTO DE CAPITAL	2,887.4	1,268.7	698.9	55.1
TRANSFERENCIAS	214.4	1.0	0.0	0.0
GASTO CORRIENTE	0.0	0.0	0.0	0.0
GASTO DE CAPITAL	214.4	1.0	0.0	0.0
RED DE TRANSPORTE DE PAS. DEL DF	**591.2**	**812.3**	**766.6**	**94.4**
APORTACIONES	591.2	727.4	681.7	93.7
GASTO CORRIENTE	504.4	630.8	591.8	93.8
GASTO DE CAPITAL	86.8	96.6	89.9	93.1
TRANSFERENCIAS	0.0	84.9	84.9	100.0
GASTO CORRIENTE	0.0	20.0	20.0	100.0
GASTO DE CAPITAL	0.0	64.9	64.9	100.0
SERV. DE TRANS. ELÉCTRICOS DEL D.F.	**819.1**	**977.1**	**872.8**	**89.3**
APORTACIONES	819.1	977.1	872.8	89.3
GASTO CORRIENTE	601.9	797.4	724.7	90.9
GASTO DE CAPITAL	217.2	179.7	148.1	82.4
TRANSFERENCIAS	0.0	0.0	0.0	0.0
GASTO CORRIENTE	0.0	0.0	0.0	0.0
GASTO DE CAPITAL	0.0	0.0	0.0	0.0
FID. P/EL FONDO DE PROMOC. DEL TRANSPORTE PÚBLICO	**20.0**	**55.3**	**55.2**	**99.8**
APORTACIONES	20.0	55.3	55.2	99.8
GASTO CORRIENTE	20.0	55.3	55.2	99.8
GASTO DE CAPITAL	0.0	0.0	0.0	0.0
TRANSFERENCIAS	0.0	0.0	0.0	0.0
GASTO CORRIENTE	0.0	0.0	0.0	0.0
GASTO DE CAPITAL	0.0	0.0	0.0	0.0
METROBÚS	**102.8**	**102.8**	**45.0**	**43.7**
APORTACIONES	102.8	102.8	45.0	43.7
GASTO CORRIENTE	102.8	102.8	45.0	43.7
GASTO DE CAPITAL	0.0	0.0	0.0	0.0
TRANSFERENCIAS	0.0	0.0	0.0	0.0
GASTO CORRIENTE	0.0	0.0	0.0	0.0
GASTO DE CAPITAL	0.0	0.0	0.0	0.0

Nota: Las cifras pueden no coincidir por efecto del redondeo.

CUDRO IV.1.12
APORTACIONES Y TRANSFERENCIAS DE ENTIDADES DE VIVIENDA
(Millones de pesos)

CONCEPTO	ORIGINAL ANUAL (1)	ENERO-DICIEMBRE 2008		AVANCE PORCENTUAL (3/2)
		PROGRAMADO MODIFICADO (2)	EJERCIDO (3)	
TOTAL	**1,247.1**	**1,563.0**	**1,418.0**	**90.7**
APORTACIONES	**997.1**	**1,313.0**	**1,313.0**	**100.0**
GASTO CORRIENTE	0.0	183.0	183.0	100.0
GASTO DE CAPITAL	997.1	1,129.9	1,129.9	100.0
TRANSFERENCIAS	**250.0**	**250.0**	**105.0**	**42.0**
GASTO CORRIENTE	0.0	0.0	0.0	0.0
GASTO DE CAPITAL	250.0	250.0	105.0	42.0
INSTITUTO DE VIVIENDA DEL D.F.	**1,247.1**	**1,563.0**	**1,418.0**	**90.7**
APORTACIONES	997.1	1,313.0	1,313.0	100.0
GASTO CORRIENTE	0.0	183.0	183.0	100.0
GASTO DE CAPITAL	997.1	1,129.9	1,129.9	100.0
TRANSFERENCIAS	250.0	250.0	105.0	42.0
GASTO CORRIENTE	0.0	0.0	0.0	0.0
GASTO DE CAPITAL	250.0	250.0	105.0	42.0

Nota: Las cifras pueden no coincidir por efecto del redondeo.

CUADRO IV.1.13
APORTACIONES Y TRANSFERENCIAS DE ORGANISMOS DE EDUCACIÓN, SALUD Y ASISTENCIA SOCIAL
(Millones de pesos)

CONCEPTO	ORIGINAL ANUAL (1)	ENERO-DICIEMBRE 2008		AVANCE PORCENTUAL (3/2)
		PROGRAMADO MODIFICADO (2)	EJERCIDO (3)	
TOTAL	**6,385.2**	**8,663.8**	**8,040.9**	**92.8**
APORTACIONES	**2,917.9**	**4,864.1**	**4,630.0**	**95.2**
GASTO CORRIENTE	2,790.5	4,656.9	4,485.2	96.3
GASTO DE CAPITAL	127.4	207.2	144.8	69.9
TRANSFERENCIAS	**3,467.3**	**3,799.6**	**3,410.9**	**89.8**
GASTO CORRIENTE	2,870.4	3,061.9	2,991.5	97.7
GASTO DE CAPITAL	502.4	161.0	115.5	71.8
REMANENTES	94.5	576.8	303.9	52.7
SERVICIOS DE SALUD PÚBLICA DEL D.F.	**2,574.3**	**3,171.5**	**2,941.0**	**92.7**
APORTACIONES	92.8	57.2	57.2	100.0
GASTO CORRIENTE	0.0	57.2	57.2	100.0
GASTO DE CAPITAL	92.8	0.0	0.0	100.0
TRANSFERENCIAS	2,481.5	3,114.3	2,883.8	92.6
GASTO CORRIENTE	2,384.6	2,596.8	2,532.2	97.5
GASTO DE CAPITAL	2.4	157.6	113.8	72.2
REMANENTES	94.5	359.9	237.8	66.1
SIST. PARA EL DESARROLLO INTEGRAL DE LA FAMILIA DEL D.F.	**2,157.2**	**2,750.6**	**2,599.8**	**94.5**
APORTACIONES	1,671.4	2,082.1	2,084.1	100.1
GASTO CORRIENTE	1,671.4	1,957.7	1,959.7	100.1
GASTO DE CAPITAL	0.0	124.4	124.4	100.0
TRANSFERENCIAS	485.8	668.5	515.7	77.1
GASTO CORRIENTE	485.8	451.6	449.6	99.6
GASTO DE CAPITAL	0.0	0.0	0.0	0.0
REMANENTES	0.0	216.9	66.1	30.5
PROCURADURÍA SOCIAL	**150.0**	**278.8**	**268.7**	**96.4**
APORTACIONES	150.0	277.8	268.7	96.7
GASTO CORRIENTE	150.0	277.8	268.7	96.7
GASTO DE CAPITAL	0.0	0.0	0.0	0.0
TRANSFERENCIAS	0.0	1.0	0.0	0.0
GASTO CORRIENTE	0.0	0.4	0.0	0.0
GASTO DE CAPITAL	0.0	0.6	0.0	0.0
INST. DE EDUC. MEDIA SUPERIOR	**579.5**	**606.6**	**578.6**	**95.4**
APORTACIONES	579.5	606.6	578.6	95.4
GASTO CORRIENTE	572.5	599.6	573.6	95.7
GASTO DE CAPITAL	7.0	7.0	5.0	71.3
TRANSFERENCIAS	0.0	0.0	0.0	0.0
GASTO CORRIENTE	0.0	0.0	0.0	0.0
GASTO DE CAPITAL	0.0	0.0	0.0	0.0

CUADRO IV.1.13
APORTACIONES Y TRANSFERENCIAS DE ORGANISMOS DE EDUCACIÓN, SALUD Y ASISTENCIA SOCIAL
(Millones de pesos)

CONCEPTO	ORIGINAL ANUAL (1)	ENERO-DICIEMBRE 2008		AVANCE PORCENTUAL (3/2)
		PROGRAMADO MODIFICADO (2)	EJERCIDO (3)	
INSTITUTO DE LA JUVENTUD DEL D.F.	**64.1**	**92.5**	**87.2**	**94.3**
APORTACIONES	64.1	88.1	82.8	94.0
GASTO CORRIENTE	64.1	88.1	82.8	94.0
GASTO DE CAPITAL	0.0	0.0	0.0	0.0
TRANSFERENCIAS	0.0	4.4	4.4	100.0
GASTO CORRIENTE	0.0	2.8	2.8	100.0
GASTO DE CAPITAL	0.0	1.6	1.6	100.0
INSTITUTO DE LAS MUJERES DEL D.F.	**133.1**	**157.0**	**136.3**	**86.8**
APORTACIONES	133.1	145.6	129.2	88.8
GASTO CORRIENTE	127.6	137.6	123.3	89.6
GASTO DE CAPITAL	5.5	8.0	5.9	74.5
TRANSFERENCIAS	0.0	11.4	7.1	61.8
GASTO CORRIENTE	0.0	10.3	6.9	67.4
GASTO DE CAPITAL	0.0	1.1	0.1	10.4
INST. DE CIENCIA Y TECNOLOGÍA DEL D.F.	**675.0**	**382.9**	**231.0**	**60.3**
APORTACIONES	175.0	382.9	231.0	60.3
GASTO CORRIENTE	152.9	318.8	221.9	69.6
GASTO DE CAPITAL	22.1	64.1	9.0	14.1
TRANSFERENCIAS	500.0	0.0	0.0	0.0
GASTO CORRIENTE	0.0	0.0	0.0	0.0
GASTO DE CAPITAL	500.0	0.0	0.0	0.0
FID.EDUCACIÓN GARANTIZADA DEL D.F.	**52.0**	**1,183.9**	**1,175.7**	**99.3**
APORTACIONES	52.0	1,183.9	1,175.7	99.3
GASTO CORRIENTE	52.0	1,183.9	1,175.7	99.3
GASTO DE CAPITAL	0.0	0.0	0.0	0.0
TRANSFERENCIAS	0.0	0.0	0.0	0.0
GASTO CORRIENTE	0.0	0.0	0.0	0.0
GASTO DE CAPITAL	0.0	0.0	0.0	0.0
CONSEJO DE EVALUACIÓN DEL DESARROLLO SOCIAL DEL D.F.	**0.0**	**15.0**	**9.6**	**64.0**
APORTACIONES	0.0	15.0	9.6	64.0
GASTO CORRIENTE	0.0	13.7	9.2	66.8
GASTO DE CAPITAL	0.0	1.3	0.4	34.2
TRANSFERENCIAS	0.0	0.0	0.0	0.0
GASTO CORRIENTE	0.0	0.0	0.0	0.0
GASTO DE CAPITAL	0.0	0.0	0.0	0.0

CUADRO IV.1.13
APORTACIONES Y TRANSFERENCIAS DE ORGANISMOS DE EDUCACIÓN, SALUD Y ASISTENCIA SOCIAL
(Millones de pesos)

CONCEPTO	ORIGINAL ANUAL (1)	ENERO-DICIEMBRE 2008		AVANCE PORCENTUAL (3/2)
		PROGRAMADO MODIFICADO (2)	EJERCIDO (3)	
INSTITUTO DEL DEPORTE DEL D.F.	**0.0**	**25.0**	**13.1**	**52.3**
APORTACIONES	0.0	25.0	13.1	52.3
GASTO CORRIENTE	0.0	22.6	13.1	58.0
GASTO DE CAPITAL	0.0	2.4	0.0	0.0
TRANSFERENCIAS	0.0	0.0	0.0	0.0
GASTO CORRIENTE	0.0	0.0	0.0	0.0
GASTO DE CAPITAL	0.0	0.0	0.0	0.0

Nota: Las cifras pueden no coincidir por efecto del redondeo.

CUADRO IV.1.14
APORTACIONES Y TRANSFERENCIAS DE LAS CAJAS DE PREVISIÓN
(Millones de pesos)

CONCEPTO	ORIGINAL ANUAL (1)	ENERO-DICIEMBRE 2008		AVANCE PORCENTUAL (3/2)
		PROGRAMADO MODIFICADO (2)	EJERCIDO (3)	
TOTAL	**353.4**	**703.4**	**703.4**	**100.0**
APORTACIONES	**353.4**	**703.4**	**703.4**	**100.0**
GASTO CORRIENTE	353.4	703.4	703.4	100.0
GASTO DE CAPITAL	0.0	0.0	0.0	0.0
TRANSFERENCIAS	**0.0**	**0.0**	**0.0**	**0.0**
GASTO CORRIENTE	0.0	0.0	0.0	0.0
GASTO DE CAPITAL	0.0	0.0	0.0	0.0
CAJA DE PREV. PARA LOS TRAB. A LISTA DE RAYA DEL D.F.	**353.4**	**353.4**	**353.4**	**100.0**
APORTACIONES	353.4	353.4	353.4	100.0
GASTO CORRIENTE	353.4	353.4	353.4	100.0
GASTO DE CAPITAL	0.0	0.0	0.0	0.0
TRANSFERENCIAS	0.0	0.0	0.0	0.0
GASTO CORRIENTE	0.0	0.0	0.0	0.0
GASTO DE CAPITAL	0.0	0.0	0.0	0.0
CAJA DE PREV. DE LA POLICÍA PREVENTIVA DEL D.F.	**0.0**	**350.0**	**350.0**	**100.0**
APORTACIONES	0.0	350.0	350.0	100.0
GASTO CORRIENTE	0.0	350.0	350.0	100.0
GASTO DE CAPITAL	0.0	0.0	0.0	0.0
TRANSFERENCIAS	0.0	0.0	0.0	0.0
GASTO CORRIENTE	0.0	0.0	0.0	0.0
GASTO DE CAPITAL	0.0	0.0	0.0	0.0
CAJA DE PREV. DE LA POLICÍA AUXILIAR	**0.0**	**0.0**	**0.0**	**0.0**
APORTACIONES	0.0	0.0	0.0	0.0
GASTO CORRIENTE	0.0	0.0	0.0	0.0
GASTO DE CAPITAL	0.0	0.0	0.0	0.0
TRANSFERENCIAS	0.0	0.0	0.0	0.0
GASTO CORRIENTE	0.0	0.0	0.0	0.0
GASTO DE CAPITAL	0.0	0.0	0.0	0.0

Nota: Las cifras pueden no coincidir por efecto del redondeo.

CUADRO IV.1.15
APORTACIONES Y TRANSFERENCIAS DE OTRAS ENTIDADES
(Millones de pesos con un decimal)

CONCEPTO	ORIGINAL ANUAL (1)	ENERO-DICIEMBRE 2008		AVANCE PORCENTUAL (3/2)
		PROGRAMADO MODIFICADO (2)	EJERCIDO (3)	
TOTAL	**1,469.2**	**1,932.7**	**1,859.3**	**96.2**
APORTACIONES	**1,020.2**	**1,442.2**	**1,408.0**	**97.6**
GASTO CORRIENTE	883.7	1,211.7	1,178.6	97.3
GASTO DE CAPITAL	136.5	230.5	229.4	99.5
TRANSFERENCIAS	**449.1**	**490.5**	**451.3**	**92.0**
GASTO CORRIENTE	147.9	172.9	156.7	90.6
GASTO DE CAPITAL	301.2	282.4	277.1	98.1
REMANENTES	0.0	35.2	17.6	50.0
H. CUERPO DE BOMBEROS DEL D.F.	**437.9**	**485.2**	**463.4**	**95.5**
APORTACIONES	369.9	417.2	415.4	99.6
GASTO CORRIENTE	369.9	414.2	413.4	99.8
GASTO DE CAPITAL	0.0	3.0	2.0	67.1
TRANSFERENCIAS	68.0	68.0	48.0	70.6
GASTO CORRIENTE	55.0	63.0	48.0	76.2
GASTO DE CAPITAL	13.0	5.0	0.0	0.0
FONDO PARA EL DESARROLLO SOCIAL DE LA CD. DE MEXICO	**58.2**	**59.6**	**59.6**	**100.0**
APORTACIONES	58.2	59.6	59.6	100.0
GASTO CORRIENTE	0.0	0.0	0.0	0.0
GASTO DE CAPITAL	58.2	59.6	59.6	100.0
TRANSFERENCIAS	0.0	0.0	0.0	0.0
GASTO CORRIENTE	0.0	0.0	0.0	0.0
GASTO DE CAPITAL	0.0	0.0	0.0	0.0
FON. MIX. DE PROMOCIÓN TURÍSTICA	**103.7**	**165.6**	**163.2**	**98.6**
APORTACIONES	103.7	165.6	163.2	98.6
GASTO CORRIENTE	99.9	160.9	158.5	98.5
GASTO DE CAPITAL	3.8	4.7	4.7	100.0
TRANSFERENCIAS	0.0	0.0	0.0	0.0
GASTO CORRIENTE	0.0	0.0	0.0	0.0
GASTO DE CAPITAL	0.0	0.0	0.0	0.0
FONDO AMBIENTAL PÚBLICO DEL D.F.	**151.3**	**176.4**	**153.1**	**86.8**
APORTACIONES	151.3	171.0	150.2	87.9
GASTO CORRIENTE	151.3	169.2	148.4	87.7
GASTO DE CAPITAL	0.0	1.8	1.8	100.0
TRANSFERENCIAS	0.0	5.4	2.9	53.7
GASTO CORRIENTE	0.0	1.3	0.0	0.0
GASTO DE CAPITAL	0.0	0.3	0.0	0.0
REMANENTES	0.0	3.8	2.9	76.3
FID. MUSEO ARTE POPULAR MEX.	**7.0**	**16.0**	**16.0**	**100.0**
APORTACIONES	7.0	9.0	9.0	100.0
GASTO CORRIENTE	7.0	9.0	9.0	100.0
GASTO DE CAPITAL	0.0	0.0	0.0	0.0
TRANSFERENCIAS	0.0	7.0	7.0	100.0
GASTO CORRIENTE	0.0	7.0	7.0	100.0
GASTO DE CAPITAL	0.0	0.0	0.0	0.0

CUADRO IV.1.15
APORTACIONES Y TRANSFERENCIAS DE OTRAS ENTIDADES
(Millones de pesos)

CONCEPTO	ORIGINAL ANUAL (1)	ENERO-DICIEMBRE 2008		AVANCE PORCENTUAL (3/2)
		PROGRAMADO MODIFICADO (2)	EJERCIDO (3)	
FONDO DE DESARROLLO ECONÓMICO DEL D.F.	**30.0**	**49.0**	**49.0**	**100.0**
APORTACIONES	30.0	49.0	49.0	100.0
GASTO CORRIENTE	0.0	0.0	0.0	0.0
GASTO DE CAPITAL	30.0	49.0	49.0	100.0
TRANSFERENCIAS	0.0	0.0	0.0	0.0
GASTO CORRIENTE	0.0	0.0	0.0	0.0
GASTO DE CAPITAL	0.0	0.0	0.0	0.0
CORP. MEX. DE IMPRE., S.A. DE C.V.	**0.0**	**0.0**	**0.0**	**0.0**
APORTACIONES	0.0	0.0	0.0	0.0
GASTO CORRIENTE	0.0	0.0	0.0	0.0
GASTO DE CAPITAL	0.0	0.0	0.0	0.0
TRANSFERENCIAS	0.0	0.0	0.0	0.0
GASTO CORRIENTE	0.0	0.0	0.0	0.0
GASTO DE CAPITAL	0.0	0.0	0.0	0.0
SERV. METROPOLITANOS, S.A. DE C.V.	**0.0**	**0.0**	**0.0**	**0.0**
APORTACIONES	0.0	0.0	0.0	0.0
GASTO CORRIENTE	0.0	0.0	0.0	0.0
GASTO DE CAPITAL	0.0	0.0	0.0	0.0
TRANSFERENCIAS	0.0	0.0	0.0	0.0
GASTO CORRIENTE	0.0	0.0	0.0	0.0
GASTO DE CAPITAL	0.0	0.0	0.0	0.0
FIDEICOMISO PARA EL MEJORAMIENTO DE LAS VÍAS DE COMUNICACIÓN	**49.3**	**49.3**	**49.3**	**100.0**
APORTACIONES	49.3	49.3	49.3	100.0
GASTO CORRIENTE	49.3	49.3	49.3	100.0
GASTO DE CAPITAL	0.0	0.0	0.0	0.0
TRANSFERENCIAS	0.0	0.0	0.0	0.0
GASTO CORRIENTE	0.0	0.0	0.0	0.0
GASTO DE CAPITAL	0.0	0.0	0.0	0.0
FONDO DE SEGURIDAD PÚBLICA DEL D.F.	**474.1**	**532.8**	**516.1**	**96.9**
APORTACIONES	95.0	125.3	125.3	100.0
GASTO CORRIENTE	55.0	48.7	48.7	100.0
GASTO DE CAPITAL	40.0	76.7	76.7	100.0
TRANSFERENCIAS	379.1	407.5	390.8	95.9
GASTO CORRIENTE	90.9	101.7	101.7	100.0
GASTO DE CAPITAL	288.2	274.4	274.4	100.0
REMANENTES	0.0	31.4	14.7	46.8

CUADRO IV.1.15
APORTACIONES Y TRANSFERENCIAS DE OTRAS ENTIDADES
(Millones de pesos)

CONCEPTO	ORIGINAL ANUAL (1)	ENERO-DICIEMBRE 2008		AVANCE PORCENTUAL (3/2)
		PROGRAMADO MODIFICADO (2)	EJERCIDO (3)	
PROCURADURÍA AMBIENTAL Y DEL ORDENAMIENTO TERRITORIAL	**75.1**	**75.1**	**71.5**	**95.3**
APORTACIONES	75.1	75.1	71.5	95.3
GASTO CORRIENTE	70.5	67.7	64.2	94.9
GASTO DE CAPITAL	4.6	7.4	7.3	98.6
TRANSFERENCIAS	0.0	0.0	0.0	0.0
GASTO CORRIENTE	0.0	0.0	0.0	0.0
GASTO DE CAPITAL	0.0	0.0	0.0	0.0
FIDEICOMISO CENTRO HISTÓRICO DE LA CIUDAD DE MÉXICO	**58.7**	**167.0**	**167.0**	**100.0**
APORTACIONES	58.7	164.4	164.3	100.0
GASTO CORRIENTE	58.7	139.9	139.8	99.9
GASTO DE CAPITAL	0.0	24.5	24.5	100.0
TRANSFERENCIAS	0.0	2.7	2.7	100.0
GASTO CORRIENTE	0.0	0.0	0.0	0.0
GASTO DE CAPITAL	0.0	2.7	2.7	100.0
FID.DE RECUPERACIÓN CREDITICIA III	**2.1**	**6.6**	**6.6**	**100.0**
APORTACIONES	2.1	6.6	6.6	100.0
GASTO CORRIENTE	2.1	6.6	6.6	100.0
GASTO DE CAPITAL	0.0	0.0	0.0	0.0
TRANSFERENCIAS	0.0	0.0	0.0	0.0
GASTO CORRIENTE	0.0	0.0	0.0	0.0
GASTO DE CAPITAL	0.0	0.0	0.0	0.0
FONDO PARA ATENCIÓN Y APOYO PARA LAS VÍCTIMAS DEL DELITO	**12.0**	**12.3**	**7.3**	**58.9**
APORTACIONES	12.0	12.3	7.3	58.9
GASTO CORRIENTE	12.0	12.3	7.3	58.9
GASTO DE CAPITAL	0.0	0.0	0.0	0.0
TRANSFERENCIAS	0.0	0.0	0.0	0.0
GASTO CORRIENTE	0.0	0.0	0.0	0.0
GASTO DE CAPITAL	0.0	0.0	0.0	0.0
FID. PÚBLICO MUSEO DEL ESTANQUILLO	**10.0**	**9.8**	**9.8**	**100.0**
APORTACIONES	8.0	9.8	9.8	100.0
GASTO CORRIENTE	8.0	8.6	8.6	100.0
GASTO DE CAPITAL	0.0	1.2	1.2	100.0
TRANSFERENCIAS	2.0	0.0	0.0	0.0
GASTO CORRIENTE	2.0	0.0	0.0	0.0
GASTO DE CAPITAL	0.0	0.0	0.0	0.0

CUADRO IV.1.15
APORTACIONES Y TRANSFERENCIAS DE OTRAS ENTIDADES
(Millones de pesos)

CONCEPTO	ORIGINAL ANUAL (1)	ENERO-DICIEMBRE 2008		AVANCE PORCENTUAL (3/2)
		PROGRAMADO MODIFICADO (2)	EJERCIDO (3)	
FIDEICOMISO PÚBLICO CIUDAD DIGITAL	**0.0**	**10.0**	**10.0**	**100.0**
APORTACIONES	0.0	10.0	10.0	100.0
GASTO CORRIENTE	0.0	8.8	8.8	100.0
GASTO DE CAPITAL	0.0	1.2	1.2	100.0
TRANSFERENCIAS	0.0	0.0	0.0	0.0
GASTO CORRIENTE	0.0	0.0	0.0	0.0
GASTO DE CAPITAL	0.0	0.0	0.0	0.0
FIDEICOMISO PÚBLICO COMPLEJO AMBIENTAL XOCHIMILCO	**0.0**	**50.0**	**50.0**	**100.0**
APORTACIONES	0.0	50.0	50.0	100.0
GASTO CORRIENTE	0.0	48.5	48.5	100.0
GASTO DE CAPITAL	0.0	1.5	1.5	100.0
TRANSFERENCIAS	0.0	0.0	0.0	0.0
GASTO CORRIENTE	0.0	0.0	0.0	0.0
GASTO DE CAPITAL	0.0	0.0	0.0	0.0
FIDEICOMISO INNOVA DF	**0.0**	**0.0**	**0.0**	**0.0**
APORTACIONES	0.0	0.0	0.0	0.0
GASTO CORRIENTE	0.0	0.0	0.0	0.0
GASTO DE CAPITAL	0.0	0.0	0.0	0.0
TRANSFERENCIAS	0.0	0.0	0.0	0.0
GASTO CORRIENTE	0.0	0.0	0.0	0.0
GASTO DE CAPITAL	0.0	0.0	0.0	0.0
FIDEICOMISO FONDO DE APOYO A LA PROCURACIÓN DE JUSTICIA DEL DF	**0.0**	**68.1**	**67.5**	**99.2**
APORTACIONES	0.0	68.1	67.5	99.2
GASTO CORRIENTE	0.0	68.1	67.5	99.2
GASTO DE CAPITAL	0.0	0.0	0.0	0.0
TRANSFERENCIAS	0.0	0.0	0.0	0.0
GASTO CORRIENTE	0.0	0.0	0.0	0.0
GASTO DE CAPITAL	0.0	0.0	0.0	0.0

Nota: Las cifras pueden no coincidir por efecto del redondeo.

IV.1.16 RESUMEN ADMINISTRATIVO

En este apartado se presenta la evolución presupuestal al mes de diciembre del 2008 de las Dependencias, Órganos Desconcentrados, Organismos y Entidades, así como de los Órganos Autónomos.

CUADRO IV.1.16

RESUMEN ADMINISTRATIVO DEL GOBIERNO DEL D.F.
(Millones de pesos)

UNIDAD RESPONSABLE	ORIGINAL ANUAL * (1)	ENERO-DICIEMBRE 2008		AVANCE PORCENTUAL
		PROGRAMADO MODIFICADO (2)	EJERCIDO (3)	(3/2)
TOTAL GDF	**110,266.6**	**131,759.3**	**114,197.6**	**86.7**
SECTOR CENTRAL	**76,591.0**	**93,362.4**	**81,802.5**	**87.6**
ORGANISMOS Y ENTIDADES	**26,464.1**	**31,018.8**	**25,078.9**	**80.9**
ÓRGANOS AUTÓNOMOS	**7,211.5**	**7,378.0**	**7,316.2**	**99.2**
SECTOR CENTRAL				
DEPENDENCIAS	**36,919.2**	**49,825.3**	**42,752.5**	**85.8**
JEFATURA DE GOBIERNO DEL D.F.	258.0	375.4	287.1	76.5
SECRETARÍA DE GOBIERNO	1,881.0	2,103.2	1,805.6	85.8
SECRETARÍA DE DESARROLLO URBANO Y VIVIENDA	355.9	511.7	466.7	91.2
SECRETARÍA DE DESARROLLO ECONÓMICO	129.0	246.6	207.0	83.9
SECRETARÍA DE TURISMO	73.3	64.4	57.1	88.7
SECRETARÍA DEL MEDIO AMBIENTE	970.7	1,039.8	835.3	80.3
SECRETARÍA DE OBRAS Y SERVICIOS	4,308.3	12,244.3	9,491.5	77.5
SECRETARÍA DE DESARROLLO SOCIAL	5,245.9	5,738.3	5,553.6	96.8
SECRETARÍA DE FINANZAS	1,581.6	1,977.8	1,739.5	88.0
SECRETARÍA DE TRANSPORTES Y VIALIDAD	779.9	931.7	848.8	91.1
SECRETARÍA DE SEGURIDAD PÚBLICA	8,551.6	10,538.5	9,000.8	85.4
SECRETARÍA DE SALUD	4,627.1	5,440.5	4,566.8	83.9
SECRETARÍA DE CULTURA	486.2	708.9	635.3	89.6
SECRETARÍA DEL TRABAJO Y FOMENTO AL EMPLEO	687.5	704.8	670.0	95.1
SECRETARÍA DE PROTECCIÓN CIVIL	194.3	219.4	154.1	70.2
SECRETARÍA DE DES. RURAL Y EQ. P/ LAS COMUNIDADES	174.3	318.8	286.7	89.9
SECRETARÍA DE EDUCACIÓN	1,287.1	361.7	313.3	86.6
OFICIALÍA MAYOR	635.1	1,127.8	1,038.2	92.1
CONTRALORÍA GENERAL	227.7	274.1	252.7	92.2
PROCURADURÍA GRAL. DE JUSTICIA DEL D.F.	3,937.3	4,152.8	3,892.2	93.7
CONSEJERÍA JURIDÍCA Y DE SERVICIOS LEGALES	527.4	744.7	650.2	87.3
DELEGACIONES	**21,986.4**	**22,773.4**	**19,751.7**	**86.7**
DELEGACIÓN ALVARO OBREGÓN	1,555.6	1,515.5	1,327.4	87.6
DELEGACIÓN AZCAPOTZALCO	1,065.5	1,076.7	990.9	92.0
DELEGACIÓN BENITO JUÁREZ	1,067.1	1,143.2	1,023.2	89.5
DELEGACIÓN COYOACÁN	1,377.3	1,371.5	1,208.6	88.1
DELEGACIÓN CUAJIMALPA DE MORELOS	709.2	692.5	586.8	84.7
DELEGACIÓN CUAUHTÉMOC	1,952.5	1,993.6	1,812.8	90.9
DELEGACIÓN GUSTAVO A. MADERO	2,539.3	2,505.3	2,184.4	87.2
DELEGACIÓN IZTACALCO	1,060.2	1,054.6	917.2	87.0
DELEGACIÓN IZTAPALAPA	2,942.2	2,915.2	2,560.8	87.8
DELEGACIÓN LA MAGDALENA CONTRERAS	701.6	694.6	586.2	84.4
DELEGACIÓN MIGUEL HIDALGO	1,346.6	1,654.5	1,074.1	64.9
DELEGACIÓN MILPA ALTA	732.8	752.9	676.7	89.9
DELEGACIÓN TLÁHUAC	931.8	1,134.2	994.4	87.7
DELEGACIÓN TLALPAN	1,421.0	1,449.7	1,280.6	88.3
DELEGACIÓN VENUSTIANO CARRANZA	1,471.3	1,683.9	1,545.4	91.8
DELEGACIÓN XOCHIMILCO	1,112.3	1,135.3	982.3	86.5
ÓRGANOS DESCONCENTRADOS	**13,917.2**	**16,906.7**	**15,442.1**	**91.3**
AUTORIDAD DEL CENTRO HISTÓRICO	39.9	42.3	38.3	90.6
SISTEMA DE AGUAS DE LA CD. DE MÉXICO	7,696.0	10,262.8	8,944.8	87.2
INSTITUTO TÉCNICO DE FORMACIÓN POLICIAL	131.0	109.4	101.0	92.3

CUADRO IV.1.16

RESUMEN ADMINISTRATIVO DEL GOBIERNO DEL D.F.

(Millones de pesos)

UNIDAD RESPONSABLE	ORIGINAL ANUAL * (1)	ENERO-DICIEMBRE 2008		AVANCE PORCENTUAL
		PROGRAMADO MODIFICADO (2)	EJERCIDO (3)	(3/2)
INSTITUTO DE FORMACIÓN PROFESIONAL	26.0	30.1	28.7	95.4
POLICÍA AUXILIAR DEL D. F.	3,772.1	3,952.7	3,908.2	98.9
POLICÍA BANCARIA E INDUSTRIAL	2,252.2	2,464.8	2,402.7	97.5
SISTEMA DE RADIO Y TELEVISIÓN DIGITAL	0.0	44.6	18.3	41.1
OTRAS	**3,768.3**	**3,857.0**	**3,856.2**	**100.0**
FONDO DE COINVERSIÓN	250.0	0.0	0.0	0.0
DEUDA PÚBLICA DEL DISTRITO FEDERAL	3,518.3	3,857.0	3,856.2	100.0
ORGANISMOS Y ENTIDADES	**26,464.1**	**31,018.8**	**25,078.9**	**80.9**
ENTIDADES DE TRANSPORTE	**12,668.9**	**12,456.1**	**9,747.9**	**78.3**
SISTEMA DE TRANSPORTE COLECTIVO (METRO)	10,455.2	9,766.2	7,425.0	76.0
RED DE TRANSPORTE DE PASAJEROS DEL D.F.	1,045.1	1,297.9	1,199.0	92.4
SERVICIO DE TRANSPORTES ELÉCTRICOS DEL D.F.	1,028.7	1,212.0	1,023.9	84.5
FIDEICOMISO P/ EL FONDO DE PROMOCIÓN P/ EL FINANCIAMIENTO DEL TRANSPORTE PÚBLICO	20.0	56.2	55.4	98.6
METROBÚS	119.9	123.7	44.4	35.9
ENTIDADES DE VIVIENDA	**2,347.1**	**2,663.0**	**2,281.2**	**85.7**
INSTITUTO DE VIVIENDA DEL D.F.	2,347.1	2,663.0	2,281.2	85.7
ORGANISMOS DE EDUCACIÓN, SALUD Y ASISTENCIA SOCIAL	**6,488.1**	**9,066.3**	**7,686.9**	**84.8**
SERVICIOS DE SALUD PÚBLICA DEL D.F.	2,597.4	3,226.9	2,822.3	87.5
SIST. PARA EL DES. INTEGRAL DE LA FAM. DEL D.F.	2,237.0	2,857.3	2,295.0	80.3
INSTITUTO DE EDUCACIÓN MEDIA SUPERIOR	579.5	606.6	564.3	93.0
INSTITUTO DE LA JUVENTUD DEL DISTRITO FEDERAL	64.1	92.5	83.4	90.2
PROCURADURÍA SOCIAL DEL DISTRITO FEDERAL	150.0	278.8	265.6	95.3
INSTITUTO DE LAS MUJERES DEL D.F.	133.1	157.0	123.1	78.4
INSTITUTO DE CIENCIA Y TECNOLOGÍA DEL D.F.	675.0	382.9	202.7	53.0
FID. EDUCACIÓN GARANTIZADA DEL D.F.	52.0	1,424.3	1,308.5	91.9
CONSEJO DE EVALUACIÓN DEL DESARROLLO SOCIAL DEL D.F.	0.0	15.0	9.6	64.0
INSTITUTO DEL DEPORTE DEL D.F.	0.0	25.0	12.3	49.2
ORGANISMOS CAJAS DE PREVISIÓN	**2,654.9**	**3,442.2**	**3,171.3**	**92.1**
CAJA DE PREV. P/TRAB. A LISTA DE RAYA DEL D.F.	1,239.9	1,344.0	1,289.6	95.9
CAJA DE PREV. DE LA POLICÍA PREVENT. DEL D.F.	954.5	1,616.6	1,416.4	87.6
CAJA DE PREV. DE LA POLICÍA AUXILIAR DEL D.F.	460.4	481.5	465.3	96.6
OTRAS ENTIDADES	**2,305.2**	**3,391.2**	**2,191.6**	**64.6**
HEROICO CUERPO DE BOMBEROS DEL D.F.	437.9	485.2	449.3	92.6
FONDO P/ EL DES. SOC. DE LA CD. DE MÉXICO	196.5	197.9	152.5	77.1
FONDO MIXTO DE PROMOCIÓN TURÍSTICA DEL D.F.	111.7	201.1	139.1	69.2
FONDO AMBIENTAL PÚBLICO DEL D.F.	164.8	224.7	175.0	77.9
FIDEICOMISO MUSEO DE ARTE POPULAR MEXICANO	9.6	28.9	20.9	72.4
FIDEICOMISO PARA EL MEJORAMIENTO DE LAS VÍAS DE COMUNICACIÓN DEL D.F.	49.3	119.6	89.8	75.1
FID. CENTRO HISTÓRICO DE LA CD. DE MÉXICO	58.7	173.0	155.3	89.8
FIDEICOMISO DE RECUPERACIÓN CREDITICIA DEL DISTRITO FEDERAL (FIDERE III)	48.5	77.1	62.1	80.5
FONDO DE DESARROLLO ECONÓMICO DEL D.F.	37.1	56.1	55.0	98.0
CORP. MEXICANA DE IMPRESIÓN, S.A. DE C.V.	354.0	600.6	382.5	63.7
SERVICIOS METROPOLITANOS, S.A. DE C.V.	183.2	318.8	156.9	49.2
FONDO DE SEGURIDAD PÚBLICA DEL D.F.	547.9	620.6	186.3	30.0
FONDO PARA LA ATENCIÓN Y APOYO A LAS VÍCTIMAS DEL DELITO	21.0	22.6	17.2	76.0
PROC. AMB. Y DEL ORD. TERRITORIAL DEL D.F.	75.1	75.1	71.5	95.3
FID. PÚBLICO MUSEO DEL ESTANQUILLO	10.0	10.0	8.6	85.8
FID. PÚBLICO CIUDAD DIGITAL	0.0	10.0	5.3	53.1
FID. PÚBLICO COMPLEJO AMBIENTAL XOCHIMILCO	0.0	51.1	8.1	15.8
FIDEICOMISO INNOVA DF	0.0	50.0	49.1	98.3
FID. FONDO DE APOYO A LA PROCURACIÓN DE JUSTICIA DEL DF	0.0	68.9	7.0	10.2

CUADRO IV.1.16
RESUMEN ADMINISTRATIVO DEL GOBIERNO DEL D.F.
(Millones de pesos)

UNIDAD RESPONSABLE	ORIGINAL ANUAL * (1)	ENERO-DICIEMBRE 2008		AVANCE PORCENTUAL
		PROGRAMADO MODIFICADO (2)	EJERCIDO (3)	(3/2)
ÓRGANOS AUTÓNOMOS	**7,211.5**	**7,378.0**	**7,316.2**	**99.2**
LEGISLATIVO	**1,351.0**	**1,346.2**	**1,346.2**	**100.0**
ASAMBLEA LEGISLATIVA DEL D.F.	1,122.0	1,113.8	1,113.8	100.0
CONTADURIA MAYOR DE HACIENDA DE LA ALDF	229.0	232.3	232.3	100.0
JUDICIAL	**3,285.0**	**3,387.7**	**3,328.1**	**98.2**
TRIBUNAL SUPERIOR DE JUSTICIA DEL D.F.	3,124.0	3,226.7	3,167.1	98.2
CONSEJO DE LA JUDICATURA DEL D.F.	161.0	161.0	161.0	100.0
ELECTORALES	**1,006.2**	**1,006.2**	**1,006.2**	**100.0**
INSTITUTO ELECTORAL DEL DISTRITO FEDERAL	852.1	852.1	852.1	100.0
TRIBUNAL ELECTORAL DEL DISTRITO FEDERAL	154.1	154.1	154.1	100.0
OTROS ÓRGANOS CON AUTONOMÍA FUNCIONAL	**1,569.2**	**1,638.0**	**1,635.8**	**99.9**
COMISIÓN DE DERECHOS HUMANOS DEL D.F.	251.1	251.1	251.1	100.0
TRIBUNAL DE LO CONTENCIOSO ADMTVO. DEL D.F.	257.1	258.5	258.5	100.0
JUNTA LOCAL DE CONCILIACIÓN Y ARBIT. DEL D.F.	248.0	275.3	275.3	100.0
UNIVERSIDAD AUTÓNOMA DE LA CIUDAD DE MÉXICO	729.1	766.3	764.1	99.7
INSTITUTO DE ACCESO A LA INFORMACIÓN PÚBLICA DEL D.F.	84.0	86.9	86.9	100.0

Nota: Las cifras pueden no coincidir por efecto del redondeo.
* De conformidad con lo dispuesto en el Artículo VIGÉSIMO QUINTO transitorio del Decreto de Presupuesto de Egresos para el Ejercicio Fiscal 2008, se realizaron las adecuaciones necesarias para mantener el equilibrio presupuestal, conforme a lo establecido en el articulo 456 del Código Financiero del Distrito Federal 2008. Por lo anterior existen diferencias entre lo aprobado en dicho decreto y lo presentado como presupuesto original en el presente informe.

IV.2 DEUDA PÚBLICA

CUADRO No. IV.2.1.
SALDO DE LA DEUDA PÚBLICA POR LÍNEA DE CRÉDITO Y FUENTE
OCTUBRE-DICIEMBRE 2008
(pesos)

CONCEPTO	SALDO AL 31 DE DICIEMBRE DE 2007	COLOCACIÓN	AMORTIZACIÓN	ACTUALIZACIÓN	SALDO ESTIMADO AL 31 DE DICIEMBRE DE 2008
TOTAL DEUDA DEL GOBIERNO DEL	**44,079,516,407.85**	**0.00**	**414,680,896.63**	**0.00**	**45,579,516,407.85**
SECTOR CENTRAL	**40,623,969,709.11**	**0.00**	**21,097,418.41**	**0.00**	**42,517,553,187.33**
BANCA DE DESARROI	**13,265,995,488.54**	**0.00**	**21,097,418.41**	**0.00**	**15,159,578,966.76**
BANOBRAS	**13,265,995,488.54**	**0.00**	**21,097,418.41**	**0.00**	**15,159,578,966.76**
BANOBRAS 4000	4,000,000,000.00	0.00	0.00	0.00	4,000,000,000.00
BANOBRAS 4459	4,459,000,000.00	0.00	8,381,030.96	0.00	4,450,618,969.04
BANOBRAS 4806	4,806,995,488.54	0.00	12,716,387.45	0.00	4,794,279,101.09
BANOBRAS 1914		1,914,680,896.63			1,914,680,896.63
BANCA COMERCIAL	**22,157,974,220.57**	**0.00**	**0.00**	**0.00**	**22,157,974,220.57**
BANCOMER	4,700,000,000.00	0.00	0.00	0.00	4,700,000,000.00
BANCOMER	3,457,974,220.57	0.00	0.00	0.00	3,457,974,220.57
DEXIA	7,000,000,000.00	0.00	0.00	0.00	7,000,000,000.00
DEXIA	7,000,000,000.00	0.00	0.00	0.00	7,000,000,000.00
MERCADO DE CAPITA	**5,200,000,000.00**	**0.00**	**0.00**	**0.00**	**5,200,000,000.00**
GDFCB 05	800,000,000.00	0.00	0.00	0.00	800,000,000.00
GDFCB 06	1,400,000,000.00	0.00	0.00	0.00	1,400,000,000.00
GDFCB 07	3,000,000,000.00	0.00	0.00	0.00	3,000,000,000.00
SECTOR PARAESTATA	**3,455,546,698.74**	**0.00**	**393,583,478.22**	**0.00**	**3,061,963,220.52**
BANCA DE DESARROI	**3,455,546,698.74**	**0.00**	**393,583,478.22**	**0.00**	3,061,963,220.52
BANOBRAS	**3,455,546,698.74**	**0.00**	**393,583,478.22**	**0.00**	3,061,963,220.52
8086	569,132,830.54	0.00	63,236,981.18	0.00	505,895,849.36
8087	1,412,435,578.82	0.00	156,937,286.52	0.00	1,255,498,292.30
8088	1,473,978,289.38	0.00	173,409,210.52	0.00	1,300,569,078.86

NOTA: Las cifras pueden no coincidir por efecto del redondeo.

IV.3 BALANCE FINANCIERO

IV.3 BALANCE FINANCIERO

CUADRO IV.3
RESULTADO PRESUPUESTAL DEL GOBIERNO DEL DISTRITO FEDERAL
ENERO-DICIEMBRE 2008

CONCEPTO	CIFRAS (Millones de pesos) ORIGINAL ANUAL (1)	CIFRAS (Millones de pesos) CAPTADO/ EJERCIDO (2)	VARIACIÓN % (2/1)
INGRESOS ORDINARIOS	**107,766.6**	**120,432.6**	11.8
PROPIOS	45,726.2	46,587.5	1.9
PARTICIPACIONES DEL DISTRITO FEDERAL	40,410.2	44,700.6	10.6
TRANSFERENCIAS DEL GOBIERNO FEDERAL	13,080.6	18,399.5	40.7
ORGANISMOS Y EMPRESAS	8,549.6	10,745.0	25.7
REMANENTES DEL SECTOR CENTRAL	**1,000.0**	**842.9**	(15.7)
GASTO PROGRAMABLE	**106,391.5**	**110,111.3**	3.5
CORRIENTE	**80,283.9**	**83,345.6**	3.8
Servicios Personales	40,935.2	42,137.0	2.9
Materiales y Suministros	4,692.6	4,248.9	(9.5)
Servicios Generales	15,526.9	16,630.8	7.1
Transferencias Directas	19,129.2	20,328.8	6.3
DE CAPITAL	**26,107.6**	**26,765.7**	2.5
Inversión Física	**22,579.0**	**22,942.2**	1.6
Bienes Muebles e Inmuebles	4,328.8	4,015.9	(7.2)
Obra Pública	18,250.1	18,926.2	3.7
Inversión Financiera	**2,078.6**	**2,385.0**	14.7
Transferencias Directas	**1,450.0**	**1,438.5**	(0.8)
(DÉFICIT) O SUPERÁVIT DE OPERACIÓN	1,375.1	10,321.4	*
INTERESES Y GASTOS DE LA DEUDA	**3,802.1**	**3,974.1**	4.5
VARIACIÓN DE ADEFAS	**(73.0)**	**(112.2)**	0.0
Ingreso			
Gasto	73.0	112.2	53.7
(DÉFICIT) O SUPERÁVIT FINANCIERO	(1,500.0)	7,078.0	0.0
FINANCIAMIENTO DEL DÉFICIT	1,500.0	(7,078.0)	*
ENDEUDAMIENTO NETO	**1,500.0**	**1,500.0**	*
Colocación	1,924.0	1,914.7	
Amortización	424.0	414.7	(2.2)
VARIACIÓN DE DISPONIBILIDADES	(0.0)	8,578.0	0.0
INGRESO NETO	**110,266.6**	**122,775.6**	**11.3**
GASTO NETO	**110,266.6**	**114,197.6**	**3.6**

(*) Variaciones superiores a 100.0 por ciento.

NOTA: Las cifras pueden no coincidir por efecto del redondeo.

CUADRO IV.3
RESULTADO PRESUPUESTAL DEL SECTOR CENTRAL
ENERO-DICIEMBRE 2008

CONCEPTO	CIFRAS (Millones de pesos) ORIGINAL ANUAL (1)	CIFRAS (Millones de pesos) CAPTADO/ EJERCIDO (2)	VARIACIÓN % (2/1)
INGRESOS ORDINARIOS	**99,217.0**	**109,687.6**	10.6
PROPIOS	**45,726.2**	**46,587.5**	1.9
PARTICIPACIONES DEL DISTRITO FEDERAL	**40,410.2**	**44,700.6**	10.6
TRANSFERENCIAS DEL GOBIERNO FEDERAL	**13,080.6**	**18,399.5**	40.7
REMANENTES DEL EJERCICIO ANTERIOR	**1,000.0**	**842.9**	(15.7)
GASTO PROGRAMABLE	**98,592.3**	**103,584.8**	5.1
CORRIENTE	**61,509.3**	**62,782.7**	2.1
Servicios Personales	32,159.1	33,496.7	4.2
Materiales y Suministros	2,765.5	2,515.6	(9.0)
Servicios Generales	11,216.6	12,036.5	7.3
Transferencias Directas	15,368.1	14,733.9	(4.1)
DE CAPITAL	**18,774.9**	**22,603.0**	20.4
Inversión Física	**17,574.9**	**21,041.3**	19.7
Bienes Muebles e Inmuebles	1,243.3	2,474.1	99.0
Obra Pública	16,331.6	18,567.2	13.7
Inversión Financiera		**123.2**	0.0
Transferencias Directas	**1,200.0**	**1,438.5**	19.9
(DÉFICIT) O SUPERÁVIT ANTES DE APORTACIONES Y TRANSFERENCIAS	18,932.8	24,301.9	28.4
APORTACIONES DEL G.D.F.	**14,021.8**	**14,468.4**	3.2
Corrientes	9,569.3	12,027.3	25.7
Capital	4,452.4	2,441.1	(45.2)
TRANSFERENCIAS DEL G.D.F.	**4,286.3**	**3,730.7**	(13.0)
Corrientes	3,018.3	3,168.2	5.0
Capital	1,268.0	562.5	(55.6)
(DÉFICIT) O SUPERÁVIT DE OPERACIÓN	624.7	6,102.9	*
INTERESES Y GASTOS DE LA DEUDA	3,445.3	3,620.8	5.1
VARIACIÓN DE ADEFAS	**(73.0)**	**(112.2)**	0.0
Ingreso			
Gasto	73.0	112.2	53.7
(DÉFICIT) O SUPERÁVIT FINANCIERO	(1,893.6)	3,212.8	0.0
FINANCIAMIENTO DEL DÉFICIT	1,893.6	(3,212.8)	*
ENDEUDAMIENTO NETO	**1,893.6**	**1,893.6**	*
Colocación	1,924.0	1,914.7	(0.5)
Amortización	30.4	21.1	(30.6)
VARIACIÓN DE DISPONIBILIDADES		5,106.4	0.0
INGRESO NETO	**102,110.6**	**112,424.1**	**10.1**
GASTO NETO	**102,110.6**	**107,317.7**	**5.1**

(*) Variaciones superiores al 100.0 por ciento.

NOTA: Las cifras pueden no coincidir por efecto del redondeo.

CUADRO IV.3
RESULTADO PRESUPUESTAL DE ORGANISMOS Y EMPRESAS
ENERO-DICIEMBRE 2008

CONCEPTO	CIFRAS (Millones de pesos) ORIGINAL ANUAL (1)	CIFRAS (Millones de pesos) CAPTADO/ EJERCIDO (2)	VARIACIÓN % (2/1)
INGRESOS	**26,857.7**	**28,518.9**	6.2
CORRIENTES Y DE CAPITAL	**8,549.6**	**10,745.0**	25.7
APORTACIONES DEL G.D.F.	**14,021.8**	**14,485.7**	3.3
Corrientes	9,569.3	12,079.1	26.2
Capital	4,452.4	2,406.6	(45.9)
TRANSFERENCIAS DEL G.D.F. 1/	**4,286.3**	**3,681.8**	(14.1)
Corrientes	3,018.3	3,115.0	3.2
Capital	1,268.0	566.8	(55.3)
GASTO PROGRAMABLE	**26,107.3**	**24,725.6**	(5.3)
CORRIENTE	**18,774.6**	**20,562.9**	9.5
Servicios Personales	8,776.0	8,640.3	(1.5)
Materiales y Suministros	1,927.1	1,733.3	(10.1)
Servicios Generales	4,310.3	4,594.3	6.6
Transferencias Directas	3,761.1	5,594.9	48.8
DE CAPITAL	**7,332.7**	**4,162.7**	(43.2)
Inversión Física	**5,004.1**	**1,900.9**	(62.0)
Bienes Muebles e Inmuebles	3,085.6	1,541.8	(50.0)
Obra Pública	1,918.6	359.1	(81.3)
Inversión Financiera	**2,078.6**	**2,261.8**	8.8
Transferencias Directas	**250.0**		(100.0)
(DÉFICIT) O SUPERÁVIT DE OPERACIÓN	750.4	3,793.4	405.5
INTERESES Y GASTOS DE LA DEUDA	**356.8**	**353.4**	(1.0)
(DÉFICIT) O SUPERÁVIT FINANCIERO	393.6	3,440.0	774.0
FINANCIAMIENTO DEL DÉFICIT	(393.6)	(3,440.0)	0.0
ENDEUDAMIENTO NETO	**(393.6)**	**(393.6)**	0.0
Colocación			0.0
Amortización	393.6	393.6	(0.0)
VARIACIÓN DE DISPONIBILIDADES		3,046.4	0.0
INGRESO NETO	**26,464.1**	**28,125.3**	**6.3**
GASTO NETO	**26,464.1**	**25,078.9**	**(5.2)**

(*) Variaciones superiores a 100.0 por ciento.

NOTA: Las cifras pueden no coincidir por efecto del redondeo.

IV.4 DELEGACIONES

IV.4 DELEGACIONES

Cuadro IV.4.1
PRESUPUESTO POR CLASIFICACIÓN DE PROGRAMAS EN LAS DELEGACIONES
(Millones de pesos)

PROGRAMA	ORIGINAL ANUAL	ENERO-DICIEMBRE 2008 PROGRAMADO MODIFICADO	EJERCIDO	PART.	VARIACION PORCENTUAL
	(1)	(2)	(3)	%	(3/2)
TOTAL DELEGACIONAL	21,986.4	22,773.4	19,751.7	100.0	(13.3)
PRIORITARIOS	11,389.3	12,474.7	10,382.0	52.6	(16.8)
08 SEGURIDAD PÚBLICA	163.6	173.9	166.3	0.8	(4.4)
09 PROTECCIÓN CIVIL	870.5	832.1	545.9	2.8	(34.4)
12 IGUALDAD DE GÉNERO	233.5	308.4	262.0	1.3	(15.1)
16 SALUD	152.6	171.7	145.1	0.7	(15.5)
17 EDUCACIÓN	1,116.5	1,011.6	756.1	3.8	(25.3)
20 PROVISIÓN DE SERVICIOS E INFRAESTRUCTURA URBANOS	5,318.9	6,146.9	5,063.4	25.6	(17.6)
21 FOMENTO Y APOYO A LOS ASENTAMIENTOS HUMANOS	180.1	194.0	159.5	0.8	(17.8)
22 REGULACIÓN VIAL Y TRANSPORTE PÚBLICO	46.4	69.5	67.5	0.3	(2.9)
23 AGUA POTABLE	742.0	827.4	714.9	3.6	(13.6)
24 DRENAJE Y TRATAMIENTO DE AGUAS NEGRAS	735.2	782.4	663.2	3.4	(15.2)
25 PROTECCIÓN AL MEDIO AMBIENTE Y LOS RECURSOS NATURALES	1,830.1	1,956.8	1,838.1	9.3	(6.1)
NO PRIORITARIOS	10,597.1	10,298.7	9,369.7	47.4	(9.0)
03 ADMINISTRACIÓN PÚBLICA	5,577.5	5,068.1	4,773.6	24.2	(5.8)
05 CONDUCCIÓN Y COORDINACIÓN DE LA POLÍTICA DE DESARROLLO	634.6	203.3	176.9	0.9	(13.0)
13 DESARROLLO Y ASISTENCIA SOCIAL	2,275.7	2,277.9	2,090.1	10.6	(8.2)
19 CULTURA, ESPARCIMIENTO Y DEPORTE	1,448.9	1,926.1	1,597.2	8.1	(17.1)
26 PRODUCCIÓN Y COMERCIALIZACIÓN DE BIENES Y SERVICIOS	7.3	7.9	7.9	0.0	(0.5)
27 FOMENTO ECONÓMICO	518.2	511.9	446.1	2.3	(12.9)
28 DESARROLLO RURAL	119.3	289.4	266.3	1.3	(8.0)
29 FOMENTO DEL EMPLEO Y LA PRODUCTIVIDAD	15.6	14.1	11.7	0.1	(16.5)

Nota: Las cifras pueden variar por efecto del redondeo.

Cuadro IV.4.2

REFORMA POLÍTICA: DERECHOS PLENOS A LA CIUDAD Y SUS HABITANTES

ACCIONES REALIZADAS

ENERO-DICIEMBRE 2008

PROGRAMA *Programa Específico* *Unidad Responsable* Actividad Institucional	UNIDAD DE MEDIDA	AVANCE FÍSICO			AVANCE PRESUPUESTAL (Miles de pesos con un decimal)		
		ORIGINAL ANUAL	PROGRAMADO AL PERIODO	ALCANZADO AL PERIODO	ORIGINAL ANUAL	PROGRAMADO AL PERIODO	EJERCIDO AL PERIODO
TOTAL					**6,212,024.6**	**5,271,410.2**	**4,950,495.5**
03 ADMINISTRACIÓN PÚBLICA					5,577,470.6	5,068,144.8	4,773,595.6
Acciones del Programa Normal					5,577,470.6	5,068,144.8	4,773,595.6
Álvaro Obregón					333,995.1	237,972.5	223,665.5
Proporcionar servicios legales	*Acción*	290,000	290,000	289,976	720.0	622.9	505.7
Administrar los recursos materiales y humanos del Gobierno del Distrito Federal	*Acción*	9,000	9,619	9,619	1,350.0	930.0	771.9
Otorgar servicios de apoyo administrativo en delegaciones	*Apoyo*	1	2	2	330,425.1	233,703.8	219,741.6
Impartir cursos de capacitación y actualización a servidores públicos	*Curso*	28	32	32	1,500.0	1,308.8	1,245.3
Cubrir compromisos pendientes de acciones realizadas en ejercicios anteriores	*S/N*	-	-	-	-	1,407.1	1,401.0
Azcapotzalco					154,404.3	151,739.0	144,130.3
Otorgar servicios de apoyo administrativo en delegaciones	*Apoyo*	1	1	1	154,404.3	151,237.3	143,630.0
Cubrir compromisos pendientes de acciones realizadas en ejercicios anteriores	*S/N*	-	-	-	-	501.7	500.3
Benito Juárez					216,723.5	210,747.8	185,193.3
Proporcionar servicios legales	*Acción*	143,174	143,174	132,086	340.0	340.0	305.2
Administrar los recursos materiales y humanos del Gobierno del Distrito Federal	*Acción*	70,427	70,427	70,269	113,013.9	112,529.1	107,408.4
Realizar acciones de modernización administrativa	*A/P*	1	1	1	9,925.0	8,344.3	5,692.3
Otorgar servicios de apoyo administrativo en delegaciones	*Apoyo*	3,210	3,211	3,211	93,364.6	86,721.4	69,007.0
Atender el sistema delegacional de orientación, información y quejas	*A/P*	1	1	1	80.0	80.0	73.1
Cubrir compromisos pendientes de acciones realizadas en ejercicios anteriores	*S/N*	-	-	-	-	2,733.0	2,707.3
Coyoacán					335,387.6	334,237.1	321,992.6
Proporcionar servicios legales	*Acción*	3,041	3,041	149,004	37,358.3	35,338.7	34,258.2
Administrar los recursos materiales y humanos del Gobierno del Distrito Federal	*Acción*	1	1	1	288,518.9	276,027.1	266,415.1
Realizar acciones de modernización administrativa	*A/P*	1	1	1	1,365.3	1,282.9	1,078.7
Otorgar servicios de apoyo administrativo en delegaciones	*Apoyo*	1	1	1	504.6	7,922.6	7,914.0
Atender el sistema delegacional de orientación, información y quejas	*A/P*	1	1	1	7,640.4	10,091.8	9,508.3
Cubrir compromisos pendientes de acciones realizadas en ejercicios anteriores	*S/N*	-	-	-	-	3,574.0	2,818.3
Cuajimalpa de Morelos [1/]					190,724.2	178,859.5	161,883.5
Proporcionar servicios legales	*Acción*	50,000	37,494	37,494	1,329.1	1,229.1	1,204.3
Otorgar servicios de apoyo administrativo en delegaciones	*Apoyo*	5	5	5	189,395.1	177,589.2	160,638.0
Cubrir compromisos pendientes de acciones realizadas en ejercicios anteriores	*S/N*	-	-	-	-	41.2	41.2
Cuauhtémoc					768,365.5	759,168.8	737,150.2
Proporcionar servicios legales	*Acción*	391,353	391,359	502,648	269.5	534.6	260.2
Administrar los recursos materiales y humanos del Gobierno del Distrito Federal	*Acción*	1	16	1	759,011.4	728,201.0	708,426.5
Realizar acciones de modernización administrativa	*A/P*	1	1	1	1,528.9	696.3	252.3
Otorgar servicios de apoyo administrativo en delegaciones	*Apoyo*	1	1	1	6,791.0	22,019.5	20,536.2
Atender el sistema delegacional de orientación, información y quejas	A/P	1	1	1	764.8	421.4	421.4

Cuadro IV.4.2

REFORMA POLÍTICA: DERECHOS PLENOS A LA CIUDAD Y SUS HABITANTES

ACCIONES REALIZADAS

ENERO-DICIEMBRE 2008

PROGRAMA *Programa Específico* *Unidad Responsable* Actividad Institucional	UNIDAD DE MEDIDA	AVANCE FÍSICO			AVANCE PRESUPUESTAL (Miles de pesos con un decimal)		
		ORIGINAL ANUAL	PROGRAMADO AL PERIODO	ALCANZADO AL PERIODO	ORIGINAL ANUAL	PROGRAMADO AL PERIODO	EJERCIDO AL PERIODO
Cubrir compromisos pendientes de acciones realizadas en ejercicios anteriores	*S/N*	-	-	-	-	7,296.0	7,253.7
Gustavo A. Madero					772,789.3	705,152.0	677,999.9
Proporcionar servicios legales	*Acción*	200,000	200,000	200,000	2,208.2	1,438.7	1,034.4
Administrar los recursos materiales y humanos del Gobierno del Distrito Federal	Acción	10,000	10,000	9,500	17,854.7	19,078.7	16,213.3
Realizar acciones de modernización administrativa	*A/P*	15	15	15	12,796.6	8,063.6	7,979.1
Otorgar servicios de apoyo administrativo en delegaciones	*Apoyo*	400	602	852	739,242.6	665,058.1	642,184.0
Atender el sistema delegacional de orientación, información y quejas	*A/P*	10,000	10,000	9,808	687.3	194.7	194.7
Cubrir compromisos pendientes de acciones realizadas en ejercicios anteriores	*S/N*	-	-	-	-	11,318.1	10,394.5
Iztacalco					370,406.3	312,158.6	299,835.6
Proporcionar servicios legales	*Acción*	12	12	12	448.0	292.4	242.6
Administrar los recursos materiales y humanos del Gobierno del Distrito Federal	*Acción*	3	5	5	363,971.4	301,062.1	288,862.8
Realizar acciones de modernización administrativa	*A/P*	1	1	1	2,851.8	2,837.4	2,815.9
Otorgar servicios de apoyo administrativo en delegaciones	*Apoyo*	-	-	-	-	4,600.3	4,599.3
Atender el sistema delegacional de orientación, información y quejas	*A/P*	1	1	1	3,135.1	3,199.2	3,147.9
Cubrir compromisos pendientes de acciones realizadas en ejercicios anteriores	*S/N*	-	-	-	-	167.1	167.1
Iztapalapa					442,172.1	385,351.2	352,957.9
Administrar los recursos materiales y humanos del Gobierno del Distrito Federal	*Acción*	1	2	2	320,784.5	293,058.6	279,064.3
Realizar acciones de modernización administrativa	*A/P*	1	1	1	3,123.8	702.6	612.7
Otorgar servicios de apoyo administrativo en delegaciones	*Apoyo*	1	1	1	118,263.8	91,290.2	72,981.1
Cubrir compromisos pendientes de acciones realizadas en ejercicios anteriores	*S/N*	-	-	-	-	299.8	299.8
Magdalena Contreras					112,532.1	107,115.8	98,018.5
Proporcionar servicios legales	*Acción*	6,000	6,000	1,989	350.0	350.0	232.1
Administrar los recursos materiales y humanos del Gobierno del Distrito Federal	*Acción*	255	268	248	102,494.7	91,846.6	83,536.3
Administrar el patrimonio inmobiliario del Distrito Federal	*A/P*	1	1	1	250.0	250.0	165.8
Otorgar servicios de apoyo administrativo en delegaciones	*Apoyo*	3,000	3,000	2,566	3,369.9	9,658.4	9,398.6
Intervenir en juicios jurídicos contenciosos	*Acción*	100	110	110	200.0	200.0	113.0
Atender el sistema delegacional de orientación, información y quejas	*A/P*	18,000	1	1	5,867.5	4,683.9	4,446.4
Cubrir compromisos pendientes de acciones realizadas en ejercicios anteriores	*S/N*	-	1	1	-	126.9	126.3
Miguel Hidalgo					184,577.7	183,994.8	157,968.9
Proporcionar servicios legales	*Acción*	19	19	19	19,160.8	18,932.5	16,589.5
Realizar acciones de modernización administrativa	*A/P*	1	1	1	4,712.5	4,788.7	3,186.7
Supervisar y realizar actividades para la debida integración de los actos jurídicos administrativos	*Acción*	5	5	7	685.4	691.0	326.4
Otorgar servicios de apoyo administrativo en delegaciones	*Apoyo*	3	3	3	149,934.4	144,624.0	124,281.0
Atender el sistema delegacional de orientación, información y quejas	*A/P*	1	1	1	10,084.5	9,405.0	8,031.7
Cubrir compromisos pendientes de acciones realizadas en ejercicios anteriores	S/N	-	-	-	-	5,553.6	5,553.6

Cuadro IV.4.2

REFORMA POLÍTICA: DERECHOS PLENOS A LA CIUDAD Y SUS HABITANTES

ACCIONES REALIZADAS

ENERO-DICIEMBRE 2008

PROGRAMA *Programa Específico* *Unidad Responsable* Actividad Institucional	UNIDAD DE MEDIDA	AVANCE FÍSICO			AVANCE PRESUPUESTAL (Miles de pesos con un decimal)		
		ORIGINAL ANUAL	PROGRAMADO AL PERIODO	ALCANZADO AL PERIODO	ORIGINAL ANUAL	PROGRAMADO AL PERIODO	EJERCIDO AL PERIODO
Milpa Alta					300,770.1	225,598.5	214,000.4
Proporcionar servicios legales	*Acción*	36	35.5	41,884	469.0	287.8	274.7
Otorgar servicios de apoyo administrativo en delegaciones	*Apoyo*	1	1	1	300,301.1	224,383.2	212,798.3
Cubrir compromisos pendientes de acciones realizadas en ejercicios anteriores	*S/N*	-	-	-	-	927.5	927.5
Tláhuac					326,010.4	315,000.3	300,863.9
Proporcionar servicios legales	*Acción*	250	250	250	24,365.9	24,129.3	23,198.2
Administrar los recursos materiales y humanos del Gobierno del Distrito Federal	*Acción*	1	1	1	298,988.0	282,684.3	269,512.8
Otorgar servicios de apoyo administrativo en delegaciones	Apoyo	1	1	1	1,450.4	6,751.5	6,748.1
Atender el sistema delegacional de orientación, información y quejas	*A/P*	2,900	26,107	24,126	1,206.1	1,157.4	1,153.2
Cubrir compromisos pendientes de acciones realizadas en ejercicios anteriores	*S/N*	-	-	-	-	277.8	251.6
Tlalpan					434,269.4	347,152.4	326,298.2
Otorgar servicios de apoyo administrativo en delegaciones	*Apoyo*	140,006	140,006	129,843	431,269.4	344,285.3	324,384.8
Atender el sistema delegacional de orientación, información y quejas	*A/P*	10	10	10	3,000.0	2,690.2	1,752.5
Cubrir compromisos pendientes de acciones realizadas en ejercicios anteriores	*S/N*	-	-	-	-	177.0	160.9
Venustiano Carranza					332,263.6	312,259.7	298,711.0
Proporcionar servicios legales	*Acción*	142,000	142,006	142,006	3,938.9	3,434.1	2,945.2
Administrar el patrimonio inmobiliario del Distrito Federal	*A/P*	1	1	1	92.0	67.3	53.4
Realizar acciones de modernización administrativa	*A/P*	1	1	1	1,042.5	1,028.3	996.5
Otorgar servicios de apoyo administrativo en delegaciones	*Apoyo*	1	1	1	314,531.3	281,490.1	268,750.6
Intervenir en juicios jurídicos contenciosos	*Acción*	3,500	4,100	4,100	6,326.5	11,260.0	11,234.5
Atender el sistema delegacional de orientación, información y quejas	*A/P*	1	1	1	6,332.4	10,687.1	10,540.3
Cubrir compromisos pendientes de acciones realizadas en ejercicios anteriores	*S/N*	-	-	-	-	4,292.8	4,190.5
Xochimilco					302,079.2	301,636.7	272,926.0
Otorgar servicios de apoyo administrativo en delegaciones	*Apoyo*	1	3	3	302,079.2	298,706.1	270,362.8
Cubrir compromisos pendientes de acciones realizadas en ejercicios anteriores	*S/N*	-	-	-	-	2,930.5	2,563.2
05 CONDUCCIÓN Y COORDINACIÓN DE LA POLÍTICA DE DESARROLLO					634,554.0	203,265.4	176,899.9
Acciones del Programa Normal					634,554.0	203,265.4	176,899.9
Álvaro Obregón					30,310.8	-	-
Coordinar las políticas delegacionales	*A/P*	1	-	-	30,310.8	-	-
Azcapotzalco					57,382.2	41,995.4	41,581.9
Coordinar las políticas delegacionales	*A/P*	1	1	1	57,382.2	41,995.4	41,581.9
Benito Juárez					27,555.3	3,401.8	3,160.4
Coordinar las políticas delegacionales	*A/P*	1	1	1	27,555.3	3,401.8	3,160.4
Coyoacán					39,820.6	14,747.0	13,895.2
Coordinar las políticas delegacionales	*A/P*	1	1	1	39,820.6	14,747.0	13,895.2
Cuajimalpa de Morelos [1/]					20,283.1	-	-
Coordinar las políticas delegacionales	*A/P*	1	-	-	20,283.1	-	-
Cuauhtémoc					20,634.4	-	-
Coordinar las políticas delegacionales	*A/P*	1	-	-	20,634.4	-	-
Gustavo A. Madero					37,432.2	3,813.8	3,557.2

Cuadro IV.4.2

REFORMA POLÍTICA: DERECHOS PLENOS A LA CIUDAD Y SUS HABITANTES

ACCIONES REALIZADAS

ENERO-DICIEMBRE 2008

PROGRAMA *Programa Específico* *Unidad Responsable* Actividad Institucional	UNIDAD DE MEDIDA	AVANCE FÍSICO			AVANCE PRESUPUESTAL (Miles de pesos con un decimal)		
		ORIGINAL ANUAL	PROGRAMADO AL PERIODO	ALCANZADO AL PERIODO	ORIGINAL ANUAL	PROGRAMADO AL PERIODO	EJERCIDO AL PERIODO
Coordinar las políticas delegacionales	*A/P*	1	1	1	37,432.2	3,467.9	3,211.3
Cubrir compromisos pendientes de acciones realizadas en ejercicios anteriores	*S/N*	-	-	-	-	345.8	345.8
Iztacalco					15,578.5	-	-
Coordinar las políticas delegacionales	*A/P*	1	-	-	15,578.5	-	-
Iztapalapa					70,554.7	11,444.1	9,797.6
Coordinar las políticas delegacionales	*A/P*	1	1	1	70,554.7	11,444.1	9,797.6
Magdalena Contreras					19,681.8	1,253.4	296.7
Coordinar las políticas delegacionales	*A/P*	1	1	1	19,681.8	1,253.4	296.7
Miguel Hidalgo					164,830.6	113,806.9	95,281.2
Coordinar las políticas delegacionales	*A/P*	9	9	9	164,830.6	113,806.9	95,281.2
Milpa Alta					24,241.9	4,440.5	2,371.9
Coordinar las políticas delegacionales	*A/P*	1	1	1	24,241.9	4,440.5	2,371.9
Tláhuac					22,073.9	1,497.9	986.9
Coordinar las políticas delegacionales	A/P	1	1	1	22,073.9	1,497.9	986.9
Tlalpan					38,640.2	4,788.6	4,282.8
Coordinar las políticas delegacionales	*A/P*	6	6	6	38,640.2	4,788.6	4,282.8
Venustiano Carranza					23,854.9	-	-
Coordinar las políticas delegacionales	*A/P*	1	-	-	23,854.9	-	-
Xochimilco					21,678.9	2,076.0	1,688.2
Coordinar las políticas delegacionales	*A/P*	1	1	1	21,678.9	2,076.0	1,688.2

Las cifras pueden no coincidir por efecto del redondeo.

NOTA: En los casos donde no aparece la cantidad original, son actividades que se adicionaron durante el periodo.

NOTA: Algunos avances físicos se reflejarán una vez concluidas las acciones.

* Las cantidades alcanzadas y ejercidas que superan a las cifras originales, obedece a adecuaciones programático-presupuestales realizadas durante el ejercicio.

1/ Los avances físicos corresponden al periodo enero-septiembre de 2008.

Cuadro IV.4.3
EQUIDAD
ACCIONES REALIZADAS
ENERO-DICIEMBRE 2008

PROGRAMA / *Programa Específico* / *Unidad Responsable* / Actividad Institucional	UNIDAD DE MEDIDA	AVANCE FÍSICO			AVANCE PRESUPUESTAL (Miles de pesos con un decimal)		
		ORIGINAL ANUAL	PROGRAMADO AL PERIODO	ALCANZADO AL PERIODO	ORIGINAL ANUAL	PROGRAMADO AL PERIODO	EJERCIDO AL PERIODO
TOTAL					**3,778,194.8**	**3,769,618.3**	**3,253,309.6**
12 IGUALDAD DE GÉNERO					233,461.6	308,448.6	261,988.4
Acciones del Programa Normal					233,461.6	306,413.0	260,506.2
Álvaro Obregón					3,336.5	19,936.4	18,008.5
Promover el desarrollo de la mujer microempresaria	*Proyecto*	12	12	12	115.5	85.5	60.8
Proporcionar atención a niños y niñas en Centros de Desarrollo Infantil (CENDIS)	*Niño*	2,200	2,222	2,222	3,221.0	19,850.9	17,947.7
Azcapotzalco					14,707.3	14,593.7	14,043.4
Prevenir y atender la violencia familiar y comunitaria	*Persona*	360	360	122	856.7	875.4	606.3
Otorgar apoyos a jefas de familia	*Apoyo*	3,000	2,600	2,753	9,557.4	8,973.0	8,724.8
Realizar estudios de mastografías	*Estudio*	1,948	1,948	2,550	1,168.8	1,109.0	1,109.0
Promover la equidad de género	*Evento*	2	2	2	203.4	173.4	167.7
Proporcionar atención a niños y niñas en Centros de Desarrollo Infantil (CENDIS)	*Niño*	800	900	900	2,921.0	3,462.9	3,435.6
Benito Juárez					3,290.7	10,566.4	9,774.8
Proporcionar atención a niños y niñas en Centros de Desarrollo Infantil (CENDIS)	*Niño*	650	650	728	3,290.7	10,566.4	9,774.8
Coyoacán					17,162.9	21,820.9	16,668.1
Otorgar apoyos a jefas de familia	*Apoyo*	1,800	1,800	-	91.1	80.5	36.8
Proporcionar atención a niños y niñas en Centros de Desarrollo Infantil (CENDIS)	*Niño*	1,800	1,800	1,701	17,071.8	21,719.7	16,631.4
Cubrir compromisos pendientes de acciones realizadas en ejercicios anteriores	*S/N*	-	-	-	-	20.7	-
Cuajimalpa de Morelos [1/]					26,413.7	27,623.7	27,054.9
Proporcionar atención a niños y niñas en Centros de Desarrollo Infantil (CENDIS)	*Niño*	740	740	618	26,413.7	27,623.7	27,054.9
Cuauhtémoc					659.4	9,013.2	5,215.2
Proporcionar atención a niños y niñas en Centros de Desarrollo Infantil (CENDIS)	*Niño*	1,800	1,804	1,861	659.4	9,013.2	5,215.2
Gustavo A. Madero					6,963.0	9,943.6	3,018.9
Proporcionar atención a niños y niñas en Centros de Desarrollo Infantil (CENDIS)	*Niño*	2,247	2,247	2,210	6,963.0	8,103.9	1,179.3
Cubrir compromisos pendientes de acciones realizadas en ejercicios anteriores	*S/N*	-	-	-	-	1,839.7	1,839.7
Iztacalco					7,256.0	10,234.8	5,955.9
Realizar estudios de mastografías	*Estudio*	8,000	-	-	2,000.0	-	-
Promover la equidad de género	*Evento*	52	52	52	400.0	400.0	400.0
Proporcionar atención a niños y niñas en Centros de Desarrollo Infantil (CENDIS)	*Niño*	944	1,204	1,200	4,856.0	9,565.7	5,286.7
Cubrir compromisos pendientes de acciones realizadas en ejercicios anteriores	*S/N*	-	-	-	-	269.2	269.2
Iztapalapa					41,423.1	41,312.2	34,526.5
Promover la equidad de género	*Evento*	158	159	110	5,195.1	5,421.1	4,588.3
Proporcionar atención a niños y niñas en Centros de Desarrollo Infantil (CENDIS)	*Niño*	2,500	2,500	2,500	36,228.0	35,866.5	29,913.5
Cubrir compromisos pendientes de acciones realizadas en ejercicios anteriores	*S/N*	-	-	-	-	24.6	24.6
Magdalena Contreras					11,923.7	12,707.6	11,148.8
Promover el desarrollo de la mujer microempresaria	Proyecto	5	5	5	250.0	250.0	36.0

Cuadro IV.4.3
EQUIDAD
ACCIONES REALIZADAS
ENERO-DICIEMBRE 2008

PROGRAMA / *Programa Específico* / *Unidad Responsable* / Actividad Institucional	UNIDAD DE MEDIDA	AVANCE FÍSICO			AVANCE PRESUPUESTAL (Miles de pesos con un decimal)		
		ORIGINAL ANUAL	PROGRAMADO AL PERIODO	ALCANZADO AL PERIODO	ORIGINAL ANUAL	PROGRAMADO AL PERIODO	EJERCIDO AL PERIODO
Proporcionar atención a niños y niñas en Centros de Desarrollo Infantil (CENDIS)	*Niño*	350	350	350	11,673.7	12,457.6	11,112.8
Miguel Hidalgo					29,835.4	41,488.7	35,088.5
Prevenir y atender la violencia familiar y comunitaria	*Persona*	660	660	735	565.3	302.1	227.4
Promover la equidad de género	*Evento*	934	934	915	4,895.3	3,962.0	3,832.7
Proporcionar atención a niños y niñas en Centros de Desarrollo Infantil (CENDIS)	*Niño*	1,400	1,400	1,400	24,374.8	36,054.3	30,054.9
Cubrir compromisos pendientes de acciones realizadas en ejercicios anteriores	*S/N*	-	-	-	-	1,170.3	973.5
Milpa Alta					1,900.0	6,814.6	6,282.1
Proporcionar atención a niños y niñas en Centros de Desarrollo Infantil (CENDIS)	*Niño*	613,143	613,143	650	1,900.0	6,687.1	6,154.7
Cubrir compromisos pendientes de acciones realizadas en ejercicios anteriores	*S/N*	-	-	-	-	127.4	127.4
Tláhuac					8,861.8	9,800.5	9,014.6
Realizar estudios de mastografías	*Estudio*	2,000	2,000	1,187	740.2	1,189.6	943.1
Proporcionar atención a niños y niñas en Centros de Desarrollo Infantil (CENDIS)	*Niño*	800	800	760	8,121.6	8,610.9	8,071.5
Tlalpan					12,353.8	12,941.0	11,717.8
Otorgar apoyos a jefas de familia	*Apoyo*	9	8	6	5,790.0	2,051.6	1,674.5
Proporcionar atención a niños y niñas en Centros de Desarrollo Infantil (CENDIS)	*Niño*	420	420	420	6,563.8	10,889.4	10,043.3
Venustiano Carranza					35,631.2	45,933.3	42,528.2
Proporcionar atención a niños y niñas en Centros de Desarrollo Infantil (CENDIS)	*Niño*	2,418	2,418	2,418	35,631.2	45,933.3	42,528.2
Xochimilco					11,743.2	11,682.6	10,460.1
Realizar estudios de mastografías	*Estudio*	1,000	2,500	2,500	2,724.4	1,034.0	988.4
Promover la equidad de género	*Evento*	0	5	5	-	1,890.0	1,301.4
Proporcionar atención a niños y niñas en Centros de Desarrollo Infantil (CENDIS)	*Niño*	3,240	3,240	3,240	9,018.8	8,758.6	8,170.3
Hábitat					-	2,035.6	1,482.2
Tlalpan					-	2,035.6	1,482.2
Otorgar apoyos a jefas de familia	*Apoyo*	-	4	4	-	2,035.6	1,482.2
13 DESARROLLO Y ASISTENCIA SOCIAL					2,275,668.3	2,277,890.0	2,090,075.0
Acciones del Programa Normal					2,275,668.3	2,266,345.6	2,084,689.1
Álvaro Obregón					241,925.0	230,860.1	217,405.0
Otorgar servicios y ayudas de asistencia social	*Acción*	1,490	6,665	6,665	7,790.2	8,919.5	8,516.8
Otorgar servicios de apoyo social a personas adultas mayores	*Servicio*	762	940	940	4,246.4	5,046.2	5,031.4
Otorgar apoyos a personas con discapacidad	*Persona*	1,250	1,170	1,170	5,850.0	5,520.0	5,473.0
Otorgar apoyos sociales a jóvenes	*Persona*	619	-	-	1,114.2	-	-
Proporcionar atención para el desarrollo integral de la niñez	*Niño*	166	684	684	1,215.0	2,019.7	1,962.0
Mantener la infraestructura social	*Obra*	33	60	60	11,234.9	19,225.3	11,307.4
Operar panteones públicos y brindar servicios funerarios	*Servicio*	3,280	3,253	3,253	1,980.1	1,662.4	1,527.8
Realizar acciones tendientes al desarrollo social comunitario	*Acción*	6,653	6,658	6,658	208,494.2	188,065.2	183,288.0
Cubrir compromisos pendientes de acciones realizadas en ejercicios anteriores	*S/N*	-	-	-	-	401.9	298.7
Azcapotzalco					89,159.7	82,225.2	81,429.5
Otorgar servicios y ayudas de asistencia social	*Acción*	160	160	170	43,524.6	42,270.2	41,948.2
Otorgar servicios de apoyo social a personas adultas mayores	Servicio	8,794	7,547	7,621	32,384.6	26,667.7	26,666.3

Cuadro IV.4.3
EQUIDAD
ACCIONES REALIZADAS
ENERO-DICIEMBRE 2008

PROGRAMA *Programa Específico* *Unidad Responsable* Actividad Institucional	UNIDAD DE MEDIDA	AVANCE FÍSICO			AVANCE PRESUPUESTAL (Miles de pesos con un decimal)		
		ORIGINAL ANUAL	PROGRAMADO AL PERIODO	ALCANZADO AL PERIODO	ORIGINAL ANUAL	PROGRAMADO AL PERIODO	EJERCIDO AL PERIODO
Otorgar apoyos a personas con discapacidad	*Persona*	1,100	1,500	1,469	5,290.9	6,023.9	6,023.8
Otorgar apoyos y servicios de rehabilitación a población con problemas de adicción	*Persona*	360	360	360	1,094.4	946.0	808.7
Mantener la infraestructura social	*Obra*	9	8	8	3,672.9	374.0	366.9
Operar panteones públicos y brindar servicios funerarios	*Servicio*	480	480	496	413.2	2,682.8	2,492.5
Realizar acciones tendientes al desarrollo social comunitario	*Acción*	35,107	35,107	35,167	2,779.0	2,628.5	2,498.7
Cubrir compromisos pendientes de acciones realizadas en ejercicios anteriores	*S/N*	-	-	-	-	632.1	624.4
Benito Juárez					139,742.5	138,841.9	133,939.1
Otorgar servicios y ayudas de asistencia social	*Acción*	62,820	153,604	160,240	117,953.6	117,625.8	115,710.3
Otorgar servicios de apoyo social a personas adultas mayores	*Servicio*	443	19,060	19,060	655.0	1,435.8	1,288.7
Otorgar apoyos a personas con discapacidad	*Persona*	8,090	8,090	8,090	1,137.0	383.0	235.2
Otorgar apoyos sociales a jóvenes	*Persona*	133	133	137	558.6	558.6	558.6
Mantener la infraestructura social	*Obra*	2	28	26	3,700.0	525.5	313.4
Distribuir despensas a niños de escuelas públicas del DF	*Despensa*	133	133	137	319.2	319.1	319.1
Realizar acciones tendientes al desarrollo social comunitario	*Acción*	20,353	22,940	22,941	15,419.0	17,678.0	15,252.6
Cubrir compromisos pendientes de acciones realizadas en ejercicios anteriores	*S/N*	-	-	-	-	316.2	261.0
Coyoacán					164,228.3	153,500.3	148,904.5
Otorgar servicios y ayudas de asistencia social	*Acción*	4,655	4,655	1,898	13,483.3	10,325.5	9,704.2
Otorgar servicios de apoyo social a personas adultas mayores	*Servicio*	50	3,523	2,751	441.5	19,533.8	19,471.0
Otorgar apoyos a personas con discapacidad	*Persona*	14,712	14,712	7,901	29,143.9	24,084.5	23,900.1
Otorgar apoyos sociales a jóvenes	*Persona*	6,109	2,109	4,803	39,051.4	5,474.0	4,817.9
Mantener la infraestructura social	*Obra*	24	24	37	5,719.7	16,037.1	14,721.9
Realizar acciones tendientes al desarrollo social comunitario	*Acción*	1,173	1,173	1,205	75,752.0	75,097.3	73,767.3
Realizar talleres para promover la igualdad social	*Taller*	40	130	237	636.3	595.3	547.1
Cubrir compromisos pendientes de acciones realizadas en ejercicios anteriores	*S/N*	-	-	-	-	2,352.6	1,975.0
Cuajimalpa de Morelos [1/]					65,852.4	40,112.9	38,404.8
Otorgar servicios y ayudas de asistencia social	*Acción*	6	4	4	16,828.5	17,723.3	16,953.5
Ampliar y construir infraestructura social	*Inmueble*	2	2	1	6,500.0	620.4	610.8
Mantener la infraestructura social	*Obra*	4	3	3	557.2	492.2	447.2
Operar panteones públicos y brindar servicios funerarios	*Servicio*	120	90	64	1,658.1	963.9	927.8
Realizar acciones tendientes al desarrollo social comunitario	*Acción*	158	117	109	40,308.5	20,281.0	19,433.5
Cubrir compromisos pendientes de acciones realizadas en ejercicios anteriores	*S/N*	-	-	-	-	32.1	32.1
Cuauhtémoc					198,997.5	218,104.2	211,402.5
Otorgar servicios y ayudas de asistencia social	*Acción*	121,774	121,803	124,024	116,526.8	141,756.0	137,640.9
Otorgar servicios de apoyo social a personas adultas mayores	*Servicio*	47,360	47,360	32,571	78.5	68.7	55.4
Otorgar apoyos a personas con discapacidad	*Persona*	1,586	1,686	2,364	36,811.1	30,229.9	28,845.2
Mantener la infraestructura social	*Obra*	26	26	21	9,931.3	7,275.5	6,407.0
Realizar acciones tendientes al desarrollo social comunitario	*Acción*	1,500	1,501	1,256	35,649.8	38,499.6	38,194.1
Cubrir compromisos pendientes de acciones realizadas en ejercicios anteriores	*S/N*	-	-	-	-	274.6	259.8
Gustavo A. Madero					277,438.8	255,491.9	212,591.4
Otorgar servicios y ayudas de asistencia social	*Acción*	82,177	82,178	78,890	34,032.6	60,898.7	45,381.1
Otorgar servicios de apoyo social a personas adultas mayores	*Servicio*	70,000	70,000	73,436	710.0	5.9	5.9
Otorgar apoyos a personas con discapacidad	Persona	4,000	4,000	5,260	5,871.1	246.5	226.5

Cuadro IV.4.3
EQUIDAD
ACCIONES REALIZADAS
ENERO-DICIEMBRE 2008

PROGRAMA / *Programa Específico* / *Unidad Responsable* / Actividad Institucional	UNIDAD DE MEDIDA	AVANCE FÍSICO			AVANCE PRESUPUESTAL (Miles de pesos con un decimal)		
		ORIGINAL ANUAL	PROGRAMADO AL PERIODO	ALCANZADO AL PERIODO	ORIGINAL ANUAL	PROGRAMADO AL PERIODO	EJERCIDO AL PERIODO
Otorgar apoyos y servicios de rehabilitación a población con problemas de adicción	*Persona*	1,200	1,200	1,778	1,000.0	352.5	315.1
Ampliar y construir infraestructura social	*Inmueble*	2	3	2	7,373.8	9,330.8	8,629.1
Mantener la infraestructura social	*Obra*	36	49	29	9,537.5	6,909.9	4,691.1
Distribuir despensas a niños de escuelas públicas del DF	*Despensa*	50,500	50,500	-	7,444.5	4,500.0	-
Operar panteones públicos y brindar servicios funerarios	*Servicio*	2,101	2,101	4,836	317.0	588.5	548.3
Realizar acciones tendientes al desarrollo social comunitario	*Acción*	860	860	1,963	211,152.3	153,020.8	133,156.2
Cubrir compromisos pendientes de acciones realizadas en ejercicios anteriores	*S/N*	-	-	-	-	19,638.2	19,638.2
Iztacalco					111,564.7	117,948.0	111,043.7
Otorgar servicios y ayudas de asistencia social	*Acción*	279	279	280	21,907.1	23,658.1	21,407.2
Otorgar servicios de apoyo social a personas adultas mayores	*Servicio*	2,025	2,025	2,055	724.1	584.1	574.9
Otorgar apoyos a personas con discapacidad	*Persona*	300	300	300	2,020.0	1,004.5	943.4
Otorgar apoyos sociales a jóvenes	*Persona*	100	100	98	1,700.0	1,700.0	1,592.9
Ampliar y construir infraestructura social	*Inmueble*	2	2	-	22,990.4	20,558.4	20,411.7
Mantener la infraestructura social	*Obra*	30	31	26	15,299.7	30,598.3	28,823.8
Realizar acciones tendientes al desarrollo social comunitario	*Acción*	3,556	3,556	3,556	46,673.5	39,510.7	36,967.3
Realizar talleres para promover la igualdad social	*Taller*	78	78	78	250.0	216.5	207.5
Cubrir compromisos pendientes de acciones realizadas en ejercicios anteriores	*S/N*	-	-	-	-	117.3	115.0
Iztapalapa					458,786.0	498,189.8	456,878.2
Otorgar servicios y ayudas de asistencia social	*Acción*	70,512	70,513	80,698	34,022.6	48,653.8	42,055.8
Otorgar servicios de apoyo social a personas adultas mayores	*Servicio*	20,000	20,000	20,000	20,152.3	24,110.8	23,222.1
Otorgar apoyos a personas con discapacidad	*Persona*	4,000	4,000	4,000	9,823.4	7,733.7	6,385.4
Otorgar apoyos sociales a jóvenes	*Persona*	9,500	9,500	9,500	23,405.5	23,409.3	23,408.3
Ampliar y construir infraestructura social	*Inmueble*	21	21	35	6,929.1	8,040.4	4,343.1
Mantener la infraestructura social	*Obra*	83	83	72	10,273.1	16,529.7	16,099.3
Distribuir despensas a niños de escuelas públicas del DF	*Despensa*	38,000	38,000	38,000	12,939.5	11,566.7	11,529.0
Operar panteones públicos y brindar servicios funerarios	*Servicio*	57,820	57,820	47,366	13,805.3	19,998.5	16,893.1
Realizar acciones tendientes al desarrollo social comunitario	*Acción*	8,686	8,698	8,698	260,824.2	267,909.8	243,705.0
Realizar talleres para promover la igualdad social	*Taller*	210	211	211	66,610.9	68,334.9	67,335.0
Cubrir compromisos pendientes de acciones realizadas en ejercicios anteriores	*S/N*	-	-	-	-	1,902.4	1,902.2
Magdalena Contreras					75,495.0	80,013.9	70,910.6
Otorgar servicios y ayudas de asistencia social	*Acción*	202	202	186	26,405.8	27,751.6	23,409.5
Otorgar servicios de apoyo social a personas adultas mayores	*Servicio*	1,030	1,030	255	2,762.3	2,334.3	1,081.2
Otorgar apoyos sociales a jóvenes	*Persona*	6,150	6,150	3,450	2,570.0	2,005.1	1,866.5
Mantener la infraestructura social	*Obra*	9	9	8	8,172.9	7,854.4	7,190.3
Operar panteones públicos y brindar servicios funerarios	*Servicio*	85	85	80	193.0	703.0	554.2
Realizar acciones tendientes al desarrollo social comunitario	*Acción*	67,608	67,608	49,937	35,391.1	39,365.4	36,808.9
Miguel Hidalgo					65,878.5	70,978.9	50,070.1
Otorgar servicios y ayudas de asistencia social	*Acción*	14	14	14	6,314.6	4,649.5	4,338.9
Otorgar servicios de apoyo social a personas adultas mayores	*Servicio*	1,200	1,200	1,200	3,363.8	871.1	621.8
Otorgar apoyos a personas con discapacidad	*Persona*	200	200	198	819.4	458.1	20.5
Otorgar apoyos sociales a jóvenes	*Persona*	1,041	1,041	400	3,125.0	1,575.0	1,000.0
Otorgar apoyos y servicios de rehabilitación a población con problemas de adicción	*Persona*	300	300	348	717.1	497.6	456.5
Ampliar y construir infraestructura social	*Inmueble*	3	3	2.4	5,500.0	5,500.0	2,526.8
Mantener la infraestructura social	Obra	2	2	3	3,503.0	1,787.7	1,282.6

Cuadro IV.4.3
EQUIDAD
ACCIONES REALIZADAS
ENERO-DICIEMBRE 2008

PROGRAMA / *Programa Específico* / *Unidad Responsable* / Actividad Institucional	UNIDAD DE MEDIDA	AVANCE FÍSICO			AVANCE PRESUPUESTAL (Miles de pesos con un decimal)		
		ORIGINAL ANUAL	PROGRAMADO AL PERIODO	ALCANZADO AL PERIODO	ORIGINAL ANUAL	PROGRAMADO AL PERIODO	EJERCIDO AL PERIODO
Distribuir despensas a niños de escuelas públicas del DF	*Despensa*	1,041	1,041	400	1,616.4	981.2	10.8
Operar panteones públicos y brindar servicios funerarios	*Servicio*	6	6	8	20,203.1	28,605.6	17,310.0
Realizar acciones tendientes al desarrollo social comunitario	*Acción*	29	23	21	20,716.0	22,492.0	19,013.4
Cubrir compromisos pendientes de acciones realizadas en ejercicios anteriores	*S/N*	-	-	-	-	3,561.0	3,488.8
Milpa Alta					24,047.1	22,241.1	19,780.3
Otorgar servicios y ayudas de asistencia social	*Acción*	-	200	200	-	3,677.3	3,049.0
Otorgar apoyos sociales a jóvenes	*Persona*	-	1,476	1,476	-	5,049.7	5,049.7
Ampliar y construir infraestructura social	*Inmueble*	3	3	1	8,399.5	5,891.5	4,785.0
Mantener la infraestructura social	*Obra*	10	11	9	1,050.0	1,282.6	1,282.6
Distribuir despensas a niños de escuelas públicas del DF	*Despensa*	-	1,076	1,076	-	637.2	324.1
Operar panteones públicos y brindar servicios funerarios	*Servicio*	1.2	1,311	1,248	2,045.7	3,078.5	2,918.2
Realizar acciones tendientes al desarrollo social comunitario	*Acción*	36	1,026	1,026	12,552.0	2,321.1	2,068.5
Cubrir compromisos pendientes de acciones realizadas en ejercicios anteriores	*S/N*	-	-	-	-	303.1	303.1
Tláhuac					57,078.6	55,776.8	53,031.1
Otorgar servicios y ayudas de asistencia social	*Acción*	363	363	419	15,804.3	12,761.0	12,520.3
Otorgar servicios de apoyo social a personas adultas mayores	*Servicio*	1,000	1,000	1,000	15.5	702.4	317.9
Otorgar apoyos a personas con discapacidad	*Persona*	-	-	-	-	100.0	87.5
Otorgar apoyos sociales a jóvenes	*Persona*	3,500	3,580	3,166	9,894.9	8,123.7	7,841.4
Ampliar y construir infraestructura social	*Inmueble*	14	14	3	3,500.0	-	-
Mantener la infraestructura social	*Obra*	23	23	23	645.9	1,764.3	1,471.7
Distribuir despensas a niños de escuelas públicas del DF	*Despensa*	1,850	1,850	4,000	23,696.4	14,761.4	14,603.2
Operar panteones públicos y brindar servicios funerarios	*Servicio*	-	-	-	-	10,706.3	10,395.0
Realizar acciones tendientes al desarrollo social comunitario	*Acción*	1	955	955	555.8	2,370.1	1,641.5
Realizar talleres para promover la igualdad social	*Taller*	2,056	57	57	2,965.7	2,811.6	2,559.0
Operar el programa de Rescate de Unidades Habitacionales	*U. Habitacional*	-	-	15	-	1,676.0	1,593.4
Tlalpan					110,864.7	97,468.5	86,633.3
Otorgar servicios y ayudas de asistencia social	*Acción*	10	12	12	29,131.8	36,546.5	34,152.7
Otorgar servicios de apoyo social a personas adultas mayores	*Servicio*	8,000	8,266	8,266	980.0	1,466.2	1,220.4
Otorgar apoyos a personas con discapacidad	*Persona*	17,015	17,015	17,015	741.0	885.4	794.0
Otorgar apoyos sociales a jóvenes	*Persona*	25,110	25,110	25,110	1,831.5	1,101.1	982.9
Proporcionar atención para el desarrollo integral de la niñez	*Niño*	30,200	30,200	30,200	2,155.0	1,463.5	1,329.0
Mantener la infraestructura social	*Obra*	69	69	64	3,674.0	2,853.2	1,983.5
Distribuir despensas a niños de escuelas públicas del DF	*Despensa*	1,000	1,000	1,000	1,710.0	2,188.0	2,184.4
Operar panteones públicos y brindar servicios funerarios	*Servicio*	802	802	1,946	8,504.2	8,417.2	8,168.8
Realizar acciones tendientes al desarrollo social comunitario	*Acción*	19	21	20	60,837.3	37,132.4	30,595.1
Realizar talleres para promover la igualdad social	*Taller*	130	118	118	1,300.0	1,000.0	905.8
Cubrir compromisos pendientes de acciones realizadas en ejercicios anteriores	*S/N*	-	-	-	-	4,415.0	4,316.7
Venustiano Carranza					116,212.6	130,733.8	126,971.6
Otorgar servicios y ayudas de asistencia social	*Acción*	1,777	3,317	3,317	40,938.5	41,595.3	40,106.0
Otorgar servicios de apoyo social a personas adultas mayores	*Servicio*	12,000	15,000	15,000	9,809.6	9,925.3	9,526.5
Otorgar apoyos a personas con discapacidad	*Persona*	3,000	3,000	3,000	2,499.2	2,481.2	2,417.6
Otorgar apoyos sociales a jóvenes	*Persona*	15,000	16,142	3,642	6,707.1	15,198.6	15,006.6
Mantener la infraestructura social	*Obra*	70	70	70	3,783.6	4,813.5	3,995.7
Operar panteones públicos y brindar servicios funerarios	*Servicio*	350	357	167	7.0	48.5	2.8
Realizar acciones tendientes al desarrollo social comunitario	Acción	6,200	8,238	8,238	52,467.5	56,666.6	55,911.5

Cuadro IV.4.3
EQUIDAD
ACCIONES REALIZADAS
ENERO-DICIEMBRE 2008

PROGRAMA / *Programa Específico* / *Unidad Responsable* / Actividad Institucional	UNIDAD DE MEDIDA	AVANCE FÍSICO			AVANCE PRESUPUESTAL (Miles de pesos con un decimal)		
		ORIGINAL ANUAL	PROGRAMADO AL PERIODO	ALCANZADO AL PERIODO	ORIGINAL ANUAL	PROGRAMADO AL PERIODO	EJERCIDO AL PERIODO
Cubrir compromisos pendientes de acciones realizadas en ejercicios anteriores	*S/N*	-	-	-	-	4.8	4.8
Xochimilco					78,397.1	73,858.3	65,293.4
Otorgar servicios y ayudas de asistencia social	*Acción*	11,613	1,066	991	19,245.2	17,618.0	14,030.4
Otorgar servicios de apoyo social a personas adultas mayores	*Servicio*	360	360	360	720.0	720.0	720.0
Otorgar apoyos sociales a jóvenes	*Persona*	4,860	7,260	4,860	1,452.0	2,052.0	1,326.0
Mantener la infraestructura social	*Obra*	21	20	20	10,800.0	8,033.9	7,056.8
Operar panteones públicos y brindar servicios funerarios	*Servicio*	100	95	95	1,700.0	1,700.0	-
Realizar acciones tendientes al desarrollo social comunitario	*Acción*	3,000	2,701	2,661	44,479.9	43,627.1	42,053.1
Cubrir compromisos pendientes de acciones realizadas en ejercicios anteriores	*S/N*	-	-	-	-	107.1	107.1
Hábitat					-	3,565.6	3,151.4
Milpa Alta					-	2,500.0	2,500.0
Ampliar y construir infraestructura social	*Inmueble*	-	-	-	-	2,500.0	2,500.0
Tlalpan					-	1,065.6	651.4
Proporcionar atención para el desarrollo integral de la niñez	*Niño*	-	2	2	-	460.0	320.0
Realizar acciones tendientes al desarrollo social comunitario	*Acción*	-	2	2	-	605.6	331.5
Fondo de Coinversión					-	7,978.7	2,234.5
Gustavo A. Madero					-	7,978.7	2,234.5
Ampliar y construir infraestructura social	*Inmueble*	-	1	0.4	-	7,978.7	2,234.5
16 SALUD					152,601.8	171,651.6	145,125.9
Acciones del Programa Normal					152,601.8	169,991.5	143,563.7
Álvaro Obregón					8,797.9	6,287.5	6,007.3
Otorgar atención médica ambulatoria	*Consulta*	171,500	192,750	192,750	6,217.9	5,230.7	5,087.5
Mantener la infraestructura de salud	*Inmueble*	5	1	1	2,020.0	459.6	388.2
Realizar acciones de sanidad animal	*Acción*	149,800	179,800	176,172	560.0	597.3	531.6
Azcapotzalco					1,361.0	1,361.0	1,341.2
Otorgar atención médica ambulatoria	*Consulta*	120,000	120,000	120,000	647.7	563.5	563.0
Realizar acciones de sanidad animal	*Acción*	24	24	24	713.3	797.5	778.2
Benito Juárez					2,500.0	4,427.7	3,105.7
Otorgar atención médica ambulatoria	*Consulta*	2,000	26,204	37,064	2,500.0	4,427.7	3,105.7
Coyoacán					17,685.6	18,822.7	16,392.3
Otorgar atención médica ambulatoria	*Consulta*	70,000	70,000	49,574	10,236.3	10,867.4	10,195.0
Realizar acciones de orientación, educación y planificación en salud	*Acción*	800	1,145	1,077	6,507.1	5,963.1	5,927.1
Realizar acciones de sanidad animal	*Acción*	14	14	14	942.2	1,873.5	151.5
Cubrir compromisos pendientes de acciones realizadas en ejercicios anteriores	*S/N*	-	-	-	-	118.7	118.7
Cuajimalpa de Morelos [1/]					250.0	150.0	60.0
Mantener la infraestructura de salud	*Inmueble*	4	3	3	250.0	150.0	60.0
Cuauhtémoc					780.0	571.9	170.2
Mantener la infraestructura de salud	*Inmueble*	3	3	37	780.0	571.9	170.2
Gustavo A. Madero					3,309.4	2,336.0	2,057.9
Mantener la infraestructura de salud	*Inmueble*	5	5	-	2,209.4	861.1	861.1
Ampliar y construir infraestructura en salud	*Inmueble*	1	1	0.3	1,000.0	850.1	572.0
Realizar acciones de sanidad animal	*Acción*	14	14	-	100.0	-	-
Cubrir compromisos pendientes de acciones realizadas en ejercicios anteriores	*S/N*	-	-	-	-	624.8	624.8
Iztacalco					3,290.0	4,377.1	4,018.9

Cuadro IV.4.3
EQUIDAD
ACCIONES REALIZADAS
ENERO-DICIEMBRE 2008

PROGRAMA / *Programa Específico* / *Unidad Responsable* / Actividad Institucional	UNIDAD DE MEDIDA	AVANCE FÍSICO			AVANCE PRESUPUESTAL (Miles de pesos con un decimal)		
		ORIGINAL ANUAL	PROGRAMADO AL PERIODO	ALCANZADO AL PERIODO	ORIGINAL ANUAL	PROGRAMADO AL PERIODO	EJERCIDO AL PERIODO
Otorgar atención médica ambulatoria	*Consulta*	33,000	33,000	33,125	270.0	101.4	101.4
Mantener la infraestructura de salud	*Inmueble*	5	2	2	2,720.0	2,340.7	2,115.6
Realizar acciones de sanidad animal	*Acción*	7	8	8	300.0	1,934.9	1,801.9
Iztapalapa					30,027.2	33,253.4	27,650.1
Otorgar atención médica ambulatoria	*Consulta*	4,800	4,798	4,798	22,727.1	25,571.7	21,606.3
Mantener la infraestructura de salud	*Inmueble*	346	346	39	4,920.6	4,849.8	3,527.0
Realizar acciones de sanidad animal	*Acción*	12	12	12	2,379.4	2,625.4	2,310.3
Cubrir compromisos pendientes de acciones realizadas en ejercicios anteriores	*S/N*	-	-	-	-	206.5	206.5
Magdalena Contreras					18,600.8	19,735.1	15,100.0
Otorgar atención médica ambulatoria	*Consulta*	5	5	4	6,258.8	6,782.3	3,452.0
Mantener la infraestructura de salud	*Inmueble*	5	5	5	762.9	762.9	547.2
Realizar acciones de sanidad animal	*Acción*	1	1	1	1,857.8	2,014.8	1,585.2
Canalizar enfermos a hospitales	*Persona*	1,107	1,107	832	9,721.3	10,175.1	9,515.5
Miguel Hidalgo					19,309.0	23,077.5	17,699.9
Ampliar y construir infraestructura en salud	*Inmueble*	20	20	20	19,309.0	20,501.4	16,811.4
Realizar acciones de sanidad animal	*Acción*	-	2	2	-	2,230.6	542.9
Cubrir compromisos pendientes de acciones realizadas en ejercicios anteriores	*S/N*	-	-	-	-	345.6	345.6
Milpa Alta					6,010.6	14,415.6	12,916.8
Mantener la infraestructura de salud	*Inmueble*	11	12	4	510.6	2,996.9	2,557.0
Ampliar y construir infraestructura en salud	*Inmueble*	3	3	1	5,500.0	10,500.0	9,643.8
Realizar acciones de sanidad animal	*Acción*	-	504	600	-	869.2	666.5
Cubrir compromisos pendientes de acciones realizadas en ejercicios anteriores	*S/N*	-	-	-	-	49.5	49.5
Tláhuac					5,398.1	5,615.3	5,071.3
Mantener la infraestructura de salud	*Inmueble*	50,000	50,000	3	1,000.0	1,340.0	1,216.1
Realizar acciones de sanidad animal	*Acción*	1	1	1	4,398.1	4,275.3	3,855.2
Tlalpan					15,324.1	13,785.3	11,871.4
Otorgar atención médica ambulatoria	*Consulta*	1	1	1	2,368.0	2,038.6	1,484.3
Mantener la infraestructura de salud	*Inmueble*	9	9	-	2,000.0	3,434.9	2,212.0
Realizar acciones de sanidad animal	*Acción*	7	7	2	10,956.1	8,284.9	8,148.1
Cubrir compromisos pendientes de acciones realizadas en ejercicios anteriores	*S/N*	-	-	-	-	27.0	27.0
Venustiano Carranza					16,758.1	17,489.3	17,082.2
Otorgar atención médica ambulatoria	*Consulta*	19,500	19,500	19,500	16,512.0	16,437.7	16,288.4
Mantener la infraestructura de salud	*Inmueble*	5	6	6	184.9	946.2	737.3
Realizar acciones de sanidad animal	*Acción*	300	506	512	61.2	105.4	56.5
Xochimilco					3,200.0	4,286.2	3,018.4
Mantener la infraestructura de salud	*Inmueble*	9	9	9	1,200.0	1,200.0	987.8
Ampliar y construir infraestructura en salud	*Inmueble*	1	1	1	2,000.0	2,000.0	1,944.4
Realizar acciones de sanidad animal	*Acción*	-	1	1	-	1,000.0	-
Cubrir compromisos pendientes de acciones realizadas en ejercicios anteriores	*S/N*	-	-	-	-	86.2	86.2
Hábitat					-	1,660.1	1,562.3
Álvaro Obregón					-	1,660.1	1,562.3
Otorgar atención médica ambulatoria	*Consulta*	-	4,510	4,510	-	1,660.1	1,562.3
17 EDUCACIÓN					1,116,463.1	1,011,628.1	756,120.2
Acciones del Programa Normal					-	16,298.1	4,051.2

Cuadro IV.4.3
EQUIDAD
ACCIONES REALIZADAS
ENERO-DICIEMBRE 2008

PROGRAMA *Programa Específico* *Unidad Responsable* Actividad Institucional	UNIDAD DE MEDIDA	AVANCE FÍSICO			AVANCE PRESUPUESTAL (Miles de pesos con un decimal)		
		ORIGINAL ANUAL	PROGRAMADO AL PERIODO	ALCANZADO AL PERIODO	ORIGINAL ANUAL	PROGRAMADO AL PERIODO	EJERCIDO AL PERIODO
Álvaro Obregón					-	860.6	380.2
Cubrir compromisos pendientes de acciones realizadas en ejercicios anteriores	*S/N*	-	-	-	-	860.6	380.2
Azcapotzalco					-	304.5	304.5
Cubrir compromisos pendientes de acciones realizadas en ejercicios anteriores	*S/N*	-	-	-	-	304.5	304.5
Coyoacán					-	633.7	633.7
Mantener la infraestructura educativa	*Obra*	-	-	-	-	633.7	633.7
Cuajimalpa de Morelos [1/]					-	234.6	-
Cubrir compromisos pendientes de acciones realizadas en ejercicios anteriores	*S/N*	-	-	-	-	234.6	-
Cuauhtémoc					-	56.3	56.3
Cubrir compromisos pendientes de acciones realizadas en ejercicios anteriores	*S/N*	-	-	-	-	56.3	56.3
Magdalena Contreras					-	1,049.2	-
Cubrir compromisos pendientes de acciones realizadas en ejercicios anteriores	*S/N*	-	-	-	-	1,049.2	-
Miguel Hidalgo					-	16.2	16.2
Cubrir compromisos pendientes de acciones realizadas en ejercicios anteriores	*S/N*	-	-	-	-	16.2	16.2
Milpa Alta					-	12,897.1	2,414.3
Ampliar y construir infraestructura educativa	*Inmueble*	-	1	1	-	12,819.4	2,344.1
Cubrir compromisos pendientes de acciones realizadas en ejercicios anteriores	*S/N*	-	-	-	-	77.7	70.3
Xochimilco					-	245.9	245.9
Cubrir compromisos pendientes de acciones realizadas en ejercicios anteriores	*S/N*	-	-	-	-	245.9	245.9
Infraestructura Escolar de Nivel Básico					1,116,463.1	946,235.5	738,053.1
Álvaro Obregón					91,831.6	47,204.8	35,925.0
Ampliar y construir infraestructura educativa	*Inmueble*	4	6	6	29,029.9	15,582.8	12,011.1
Mantener la infraestructura educativa	*Obra*	66	148	148	62,801.7	31,622.0	23,913.9
Azcapotzalco					40,640.7	39,572.3	25,503.2
Ampliar y construir infraestructura educativa	*Inmueble*	1	4	3	700.0	4,582.1	2,102.5
Mantener la infraestructura educativa	*Obra*	76	104	100	39,940.7	34,990.2	23,400.8
Benito Juárez					42,680.9	42,387.6	33,530.5
Mantener la infraestructura educativa	*Obra*	109	109	94	42,680.9	42,387.6	33,530.5
Coyoacán					76,835.1	72,897.2	40,578.8
Ampliar y construir infraestructura educativa	*Inmueble*	15	15	10	18,008.0	7,901.4	2,130.7
Mantener la infraestructura educativa	*Obra*	149	149	128	58,827.1	60,523.6	34,507.5
Cubrir compromisos pendientes de acciones realizadas en ejercicios anteriores	*S/N*	-	-	-	-	4,472.2	3,940.6
Cuajimalpa de Morelos [1/]					26,015.0	36,427.4	32,195.5
Ampliar y construir infraestructura educativa	*Inmueble*	-	1.0	0.8	-	5,948.5	3,196.0
Mantener la infraestructura educativa	*Obra*	6	4.5	4.5	26,015.0	30,478.9	28,999.5
Cuauhtémoc					58,176.8	58,492.4	38,164.3
Ampliar y construir infraestructura educativa	*Inmueble*	1	77	1	4,512.8	22,295.0	13,407.1
Mantener la infraestructura educativa	*Obra*	33	33	65	53,664.0	34,310.0	23,095.9
Cubrir compromisos pendientes de acciones realizadas en ejercicios anteriores	S/N	-	-	-	-	1,887.5	1,661.2

Cuadro IV.4.3
EQUIDAD
ACCIONES REALIZADAS
ENERO-DICIEMBRE 2008

PROGRAMA *Programa Específico* *Unidad Responsable* Actividad Institucional	UNIDAD DE MEDIDA	AVANCE FÍSICO			AVANCE PRESUPUESTAL (Miles de pesos con un decimal)		
		ORIGINAL ANUAL	PROGRAMADO AL PERIODO	ALCANZADO AL PERIODO	ORIGINAL ANUAL	PROGRAMADO AL PERIODO	EJERCIDO AL PERIODO
Gustavo A. Madero					156,237.4	118,164.9	97,432.2
Ampliar y construir infraestructura educativa	*Inmueble*	5	6	5	46,360.9	18,166.6	14,582.7
Mantener la infraestructura educativa	*Obra*	241	247	241	109,876.5	73,940.3	56,801.3
Cubrir compromisos pendientes de acciones realizadas en ejercicios anteriores	*S/N*	-	-	-	-	26,058.0	26,048.2
Iztacalco					59,387.0	57,948.2	50,946.6
Ampliar y construir infraestructura educativa	*Inmueble*	4	2	1	3,000.0	13,049.8	12,080.8
Mantener la infraestructura educativa	*Obra*	148	148	142	56,387.0	44,898.4	38,865.8
Iztapalapa					240,397.2	203,727.0	174,904.3
Ampliar y construir infraestructura educativa	*Inmueble*	102	102	47	51,101.1	40,736.9	25,870.1
Mantener la infraestructura educativa	*Obra*	678	678	677	189,296.2	156,246.6	142,333.1
Cubrir compromisos pendientes de acciones realizadas en ejercicios anteriores	*S/N*	-	-	-	-	6,743.5	6,701.0
Magdalena Contreras					35,070.5	35,094.1	29,527.4
Mantener la infraestructura educativa	*Obra*	51	51	41.4	35,070.5	35,094.1	29,527.4
Miguel Hidalgo					55,740.2	21,334.3	16,570.8
Mantener la infraestructura educativa	*Obra*	133	133	133	55,740.2	17,647.0	13,466.4
Cubrir compromisos pendientes de acciones realizadas en ejercicios anteriores	*S/N*	-	-	-	-	3,687.3	3,104.4
Milpa Alta					25,947.2	13,927.7	10,447.2
Ampliar y construir infraestructura educativa	*Inmueble*	-	1	2	-	1,344.1	318.1
Mantener la infraestructura educativa	*Obra*	45	45	44	25,947.2	12,583.6	10,129.0
Tláhuac					29,608.2	16,322.4	10,579.2
Mantener la infraestructura educativa	*Obra*	98	98	100	29,608.2	16,322.4	10,579.2
Tlalpan					70,188.8	73,879.7	55,215.6
Ampliar y construir infraestructura educativa	*Inmueble*	4	4	4	15,524.5	35,844.3	23,993.6
Mantener la infraestructura educativa	*Obra*	84	124	132	54,664.3	38,035.5	31,222.0
Venustiano Carranza					69,535.5	69,947.7	63,771.5
Ampliar y construir infraestructura educativa	*Inmueble*	15	15	15	10,626.5	11,226.5	8,032.7
Mantener la infraestructura educativa	*Obra*	349	349	349	58,909.0	58,721.2	55,738.8
Xochimilco					38,171.0	38,907.9	22,761.1
Ampliar y construir infraestructura educativa	*Inmueble*	14	16	12	8,000.0	13,500.0	9,250.6
Mantener la infraestructura educativa	*Obra*	50	66	76	30,171.0	24,920.0	13,022.6
Cubrir compromisos pendientes de acciones realizadas en ejercicios anteriores	*S/N*	-	-	-	-	487.9	487.9
Fondo de Coinversión					-	49,094.4	14,015.9
Cuajimalpa de Morelos 1/					-	4,000.0	252.0
Ampliar y construir infraestructura educativa	*Inmueble*	-	1	-	-	4,000.0	252.0
Gustavo A. Madero					-	10,074.5	3,151.3
Mantener la infraestructura educativa	*Obra*	-	77	40	-	10,074.5	3,151.3
Iztacalco					-	26,040.0	9,082.7
Ampliar y construir infraestructura educativa	*Inmueble*	-	3	1	-	26,040.0	9,082.7
Milpa Alta					-	8,979.9	1,530.0
Mantener la infraestructura educativa	*Obra*	-	8	9	-	8,979.9	1,530.0

Las cifras pueden no coincidir por efecto del redondeo.

NOTA En los casos donde no aparece la cantidad original, son actividades que se adicionaron durante el periodo.

NOTA Algunos avances físicos se reflejarán una vez concluidas las acciones.

* Las cantidades alcanzadas y ejercidas que superan a las cifras originales, obedece a adecuaciones programático-presupuestales realizadas durante el ejercicio.

1/ Los avances físicos corresponden al periodo enero-septiembre de 2008.

Cuadro IV.4.4
SEGURIDAD Y JUSTICIA EXPEDITA
ACCIONES REALIZADAS
ENERO-DICIEMBRE 2008

PROGRAMA / *Programa Específico* / *Unidad Responsable* / Actividad Institucional	UNIDAD DE MEDIDA	AVANCE FÍSICO			AVANCE PRESUPUESTAL (Miles de pesos con un decimal)		
		ORIGINAL ANUAL	PROGRAMADO AL PERIODO	ALCANZADO AL PERIODO	ORIGINAL ANUAL	PROGRAMADO AL PERIODO	EJERCIDO AL PERIODO
TOTAL					**1,034,114.9**	**1,006,038.3**	**712,180.2**
08 SEGURIDAD PÚBLICA					163,632.5	173,895.9	166,325.8
Acciones del Programa Normal					163,632.5	173,895.9	166,325.8
Azcapotzalco					104,005.6	87,568.0	86,972.1
Proporcionar servicios complementarios de vigilancia especializada	*Turno*	1	1	1	104,005.6	87,568.0	86,972.1
Venustiano Carranza					59,626.9	86,327.9	79,353.8
Realizar acciones preventivas de seguridad y control del orden público a través de la policía sectorial	*Acción*	62,437	51,067	51,067	59,626.9	86,327.9	79,353.8
09 PROTECCIÓN CIVIL					870,482.4	832,142.3	545,854.3
Acciones del Programa Normal					870,482.4	831,942.3	545,817.2
Álvaro Obregón					61,082.6	78,582.4	53,019.4
Realizar acciones de atención de emergencias en materia de protección civil	*Acción*	1	3	3	61,082.6	76,849.0	51,286.0
Realizar acciones de prevención de emergencias en materia de protección civil	*Acción*	-	1	1	-	1,733.4	1,733.4
Azcapotzalco					103,470.0	112,536.0	98,706.1
Realizar acciones de atención de emergencias en materia de protección civil	*Acción*	1	2	2	103,470.0	112,536.0	98,706.1
Benito Juárez					36,767.9	36,376.4	20,629.6
Realizar acciones de atención de emergencias en materia de protección civil	*Acción*	1,756	50,799	53,649	36,767.9	36,376.4	20,629.6
Coyoacán					50,075.2	49,241.6	28,751.0
Realizar acciones de atención de emergencias en materia de protección civil	*Acción*	1,782	1,782	10,498	50,075.2	49,241.6	28,751.0
Cuajimalpa de Morelos [1/]					27,669.8	22,922.6	12,300.8
Realizar acciones de atención de emergencias en materia de protección civil	*Acción*	6	5	5	27,669.8	21,922.6	11,350.7
Efectuar la revisión estructural de inmuebles públicos y privados	*Acción*	-	-	-	-	1,000.0	950.1
Cuauhtémoc					38,632.7	38,241.3	7,461.0
Realizar acciones de atención de emergencias en materia de protección civil	*Acción*	5,838	5,848	5,491	38,632.7	38,241.3	7,461.0
Gustavo A. Madero					76,202.1	50,529.4	12,700.5
Realizar acciones de atención de emergencias en materia de protección civil	*Acción*	30	34	24	76,202.1	49,939.3	12,110.4
Cubrir compromisos pendientes de acciones realizadas en ejercicios anteriores	*S/N*	-	-	-	-	590.1	590.1
Iztacalco					39,060.7	27,497.8	20,921.0
Realizar acciones de atención de emergencias en materia de protección civil	*Acción*	12	9	9	39,060.7	27,497.8	20,921.0
Iztapalapa					117,715.3	116,553.4	83,820.0
Realizar acciones de atención de emergencias en materia de protección civil	*Acción*	1	2,005	99	117,715.3	116,553.4	83,820.0
Magdalena Contreras					43,710.3	27,109.1	21,738.7
Realizar acciones de atención de emergencias en materia de protección civil	*Acción*	1,866	1,866	1,866	43,710.3	27,109.1	21,738.7
Miguel Hidalgo					39,266.8	39,578.9	3,515.6
Realizar acciones de atención de emergencias en materia de protección civil	Acción	11	12	12	39,266.8	39,554.6	3,491.3

Cuadro IV.4.4
SEGURIDAD Y JUSTICIA EXPEDITA
ACCIONES REALIZADAS
ENERO-DICIEMBRE 2008

PROGRAMA *Programa Específico* *Unidad Responsable* Actividad Institucional	UNIDAD DE MEDIDA	AVANCE FÍSICO			AVANCE PRESUPUESTAL (Miles de pesos con un decimal)		
		ORIGINAL ANUAL	PROGRAMADO AL PERIODO	ALCANZADO AL PERIODO	ORIGINAL ANUAL	PROGRAMADO AL PERIODO	EJERCIDO AL PERIODO
Cubrir compromisos pendientes de acciones realizadas en ejercicios anteriores	*S/N*	-	-	-	-	24.4	24.4
Milpa Alta					26,228.7	24,027.8	16,315.8
Realizar acciones de atención de emergencias en materia de protección civil	*Acción*	3,179	3,179	3,414	26,228.7	24,027.8	16,315.8
Tláhuac					41,425.6	38,464.9	19,189.6
Realizar acciones de atención de emergencias en materia de protección civil	*Acción*	252	256	256	35,900.0	33,244.3	15,222.1
Realizar servicios de auxilio en incendios y siniestros	*Servicio*	150	150	150	5,525.6	5,220.6	3,967.5
Tlalpan					93,058.6	97,709.7	91,006.8
Realizar acciones de atención de emergencias en materia de protección civil	*Acción*	657	661	651	93,058.6	97,709.7	91,006.8
Venustiano Carranza					44,646.5	44,687.0	35,978.5
Realizar acciones de atención de emergencias en materia de protección civil	*Acción*	2,300	4,420	4,420	44,646.5	44,687.0	35,978.5
Xochimilco					31,469.8	27,884.0	19,762.7
Realizar acciones de atención de emergencias en materia de protección civil	*Acción*	1	11	10	31,469.8	27,884.0	19,762.7
Hábitat					-	200.0	37.2
Tlalpan					-	200.0	37.2
Realizar acciones de atención de emergencias en materia de protección civil	*Acción*	-	1	1	-	200.0	37.2

Las cifras pueden no coincidir por efecto del redondeo.

NOTA: En los casos donde no aparece la cantidad original, son actividades que se adicionaron durante el periodo.

NOTA: Algunos avances físicos se reflejarán una vez concluidas las acciones.

* Las cantidades alcanzadas y ejercidas que superan a las cifras originales, obedece a adecuaciones programático-presupuestales realizadas durante el ejercicio.

1/ Los avances físicos corresponden al periodo enero-septiembre de 2008.

Cuadro IV.4.5

ECONOMÍA COMPETITIVA E INCLUYENTE
ACCIONES REALIZADAS
ENERO-DICIEMBRE 2008

PROGRAMA *Programa Específico* *Unidad Responsable* Actividad Institucional	UNIDAD DE MEDIDA	AVANCE FÍSICO			AVANCE PRESUPUESTAL (Miles de pesos con un decimal)		
		ORIGINAL ANUAL	PROGRAMADO AL PERIODO	ALCANZADO AL PERIODO	ORIGINAL ANUAL	PROGRAMADO AL PERIODO	EJERCIDO AL PERIODO
TOTAL					**660,432.6**	**823,252.9**	**731,911.7**
26 PRODUCCIÓN Y COMERCIALIZACIÓN DE BIENES Y SERVICIOS					7,312.4	7,889.1	7,850.8
Acciones del Programa Normal					7,312.4	7,889.1	7,850.8
Cuauhtémoc					7,245.0	7,851.2	7,812.9
Prestar servicios de estacionamiento y parquímetro	*Programa*	1	1	1	7,245.0	6,980.3	6,942.0
Cubrir compromisos pendientes de acciones realizadas en ejercicios anteriores	*S/N*	-	-	-	-	870.9	870.9
Gustavo A. Madero					67.4	37.9	37.9
Prestar servicios de estacionamiento y parquímetro	*Programa*	1,533	9	9	67.4	27.5	27.5
Cubrir compromisos pendientes de acciones realizadas en ejercicios anteriores	*S/N*	-	-	-	-	10.4	10.4
27 FOMENTO ECONÓMICO					518,167.6	511,872.9	446,055.5
Acciones del Programa Normal					518,167.6	511,872.9	446,055.5
Álvaro Obregón					23,726.5	14,382.6	11,874.4
Promover la inversión privada en el Distrito Federal	*Acción*	45	66	46	1,281.0	1,517.1	1,027.3
Realizar acciones de apoyo a las micros, pequeñas y medianas empresas	*Acción*	2,400	2,420	2,400	86.5	186.5	161.5
Realizar acciones para el reordenamiento del comercio en la vía pública	*Acción*	295	295	292	2,346.7	3,465.9	3,294.6
Ampliar y construir infraestructura de los sectores industrial, comercial y de servicios	*Inmueble*	1	-	-	5,150.0	-	-
Mantener la infraestructura de los sectores industrial, comercial y de servicios	*Obra*	9	9	20	8,667.2	3,863.0	2,430.6
Supervisar y operar el sistema de mercados públicos del Distrito Federal	*Inspección*	971	971	971	810.0	421.6	281.0
Proporcionar atención a congresos, convenciones y eventos especiales	*Acción*	20	20	20	5,385.1	4,871.3	4,632.9
Cubrir compromisos pendientes de acciones realizadas en ejercicios anteriores	*S/N*	-	-	-	-	57.3	46.4
Azcapotzalco					15,321.0	14,774.6	13,038.2
Realizar acciones de apoyo a las micros, pequeñas y medianas empresas	*Acción*	10	10	10	497.7	850.6	841.2
Realizar acciones para el reordenamiento del comercio en la vía pública	*Acción*	150	150	76	10,145.4	9,843.2	9,431.2
Mantener la infraestructura de los sectores industrial, comercial y de servicios	*Obra*	7	4	4	3,173.1	4,021.0	2,706.1
Supervisar y operar el sistema de mercados públicos del Distrito Federal	*Inspección*	4	4	4	104.8	59.8	59.8
Promover proyectos estratégicos de desarrollo económico y promoción al turismo	*Proyecto*	3	1	0	1,400.0	-	-
Benito Juárez					6,350.9	12,979.6	12,783.9
Realizar acciones para el reordenamiento del comercio en la vía pública	*Acción*	626	626	652	1,066.4	1,030.5	1,027.9
Mantener la infraestructura de los sectores industrial, comercial y de servicios	*Obra*	16	16	16	2,850.0	2,967.2	2,876.9
Supervisar y operar el sistema de mercados públicos del Distrito Federal	*Inspección*	2,077	2,081	2,111	2,434.5	8,981.9	8,879.0
Coyoacán					22,556.7	27,241.1	24,248.6
Promover la inversión privada en el Distrito Federal	Acción	3	3	3	2,237.0	2,218.9	2,191.5

Cuadro IV.4.5
ECONOMÍA COMPETITIVA E INCLUYENTE
ACCIONES REALIZADAS
ENERO-DICIEMBRE 2008

PROGRAMA *Programa Específico* *Unidad Responsable* Actividad Institucional	UNIDAD DE MEDIDA	AVANCE FÍSICO			AVANCE PRESUPUESTAL (Miles de pesos con un decimal)		
		ORIGINAL ANUAL	PROGRAMADO AL PERIODO	ALCANZADO AL PERIODO	ORIGINAL ANUAL	PROGRAMADO AL PERIODO	EJERCIDO AL PERIODO
Realizar acciones de apoyo a las micros, pequeñas y medianas empresas	*Acción*	627	627	657	1,802.5	1,782.8	1,776.1
Realizar acciones para el reordenamiento del comercio en la vía pública	*Acción*	10,559	10,559	15,482	11,712.8	14,687.3	13,683.0
Mantener la infraestructura de los sectores industrial, comercial y de servicios	*Obra*	21	21	9	4,292.4	4,146.9	3,185.4
Promover proyectos estratégicos de desarrollo económico y promoción al turismo	*Proyecto*	1	1	1	524.0	465.4	404.9
Operar el sistema de información turística	*Sistema*	1	1	1	1,988.1	1,848.3	1,825.1
Cubrir compromisos pendientes de acciones realizadas en ejercicios anteriores	*S/N*	-	-	-	-	2,091.7	1,182.7
Cuajimalpa de Morelos [1/]					3,451.6	3,452.2	3,150.1
Promover la inversión privada en el Distrito Federal	*Acción*	4	3	3	260.0	281.7	269.5
Realizar acciones de apoyo a las micros, pequeñas y medianas empresas	*Acción*	6	4	4	1,050.0	618.9	560.6
Realizar acciones para el reordenamiento del comercio en la vía pública	*Acción*	1	1	1	653.4	1,751.2	1,612.6
Supervisar y operar el sistema de mercados públicos del Distrito Federal	*Inspección*	5	5	5	1,020.0	331.4	271.4
Promover proyectos estratégicos de desarrollo económico y promoción al turismo	*Proyecto*	2	2	1.8	468.2	412.4	396.0
Cubrir compromisos pendientes de acciones realizadas en ejercicios anteriores	*S/N*	-	-	-	-	56.7	40.0
Cuauhtémoc					95,252.6	97,319.3	91,945.2
Realizar acciones para el reordenamiento del comercio en la vía pública	*Acción*	46,600	46,600	23,578	70,135.5	76,649.5	73,318.2
Mantener la infraestructura de los sectores industrial, comercial y de servicios	*Obra*	24	24	29	16,206.3	12,222.4	11,267.4
Supervisar y operar el sistema de mercados públicos del Distrito Federal	*Inspección*	3,520	35,200	42,616	8,910.8	7,411.1	6,909.4
Cubrir compromisos pendientes de acciones realizadas en ejercicios anteriores	*S/N*	-	-	-	-	1,036.3	450.2
Gustavo A. Madero					53,229.3	53,263.2	44,811.2
Promover la inversión privada en el Distrito Federal	*Acción*	1,000	1,000	597	2,139.9	1,742.1	980.6
Realizar acciones de apoyo a las micros, pequeñas y medianas empresas	*Acción*	2,500	2,500	2,941	248.0	340.6	189.3
Realizar acciones para el reordenamiento del comercio en la vía pública	*Acción*	15,291	15,291	13,761.9	28,477.4	28,448.5	25,701.1
Ampliar y construir infraestructura de los sectores industrial, comercial y de servicios	*Inmueble*	1	1	-	745.9	745.9	-
Mantener la infraestructura de los sectores industrial, comercial y de servicios	*Obra*	30	30	47	16,367.5	14,534.6	10,953.8
Supervisar y operar el sistema de mercados públicos del Distrito Federal	*Inspección*	40	40	40	3,879.9	963.9	599.7
Operar centros de incubación de empresas	*Centro*	150	150	248	1,370.8	1,348.8	1,247.8
Cubrir compromisos pendientes de acciones realizadas en ejercicios anteriores	*S/N*	-	-	-	-	5,138.8	5,138.8
Iztacalco					26,099.4	24,822.6	20,912.4
Promover la inversión privada en el Distrito Federal	*Acción*	19	19	19	830.0	640.0	640.0
Realizar acciones de apoyo a las micros, pequeñas y medianas empresas	Acción	2	2	2	100.0	523.9	523.9

Cuadro IV.4.5
ECONOMÍA COMPETITIVA E INCLUYENTE
ACCIONES REALIZADAS
ENERO-DICIEMBRE 2008

PROGRAMA *Programa Específico* *Unidad Responsable* Actividad Institucional	UNIDAD DE MEDIDA	AVANCE FÍSICO			AVANCE PRESUPUESTAL (Miles de pesos con un decimal)		
		ORIGINAL ANUAL	PROGRAMADO AL PERIODO	ALCANZADO AL PERIODO	ORIGINAL ANUAL	PROGRAMADO AL PERIODO	EJERCIDO AL PERIODO
Realizar acciones para el reordenamiento del comercio en la vía pública	*Acción*	3,512	3,512	3,500	6,499.6	8,135.4	8,042.1
Ampliar y construir infraestructura de los sectores industrial, comercial y de servicios	*Inmueble*	1	-	1	500.0	1,448.8	495.8
Mantener la infraestructura de los sectores industrial, comercial y de servicios	*Obra*	19	19	9	7,426.2	5,074.5	2,330.1
Supervisar y operar el sistema de mercados públicos del Distrito Federal	*Inspección*	48	48	48	10,513.6	8,770.5	8,658.3
Promover proyectos estratégicos de desarrollo económico y promoción al turismo	*Proyecto*	8	8	8	230.0	229.5	222.2
Iztapalapa					28,885.1	33,543.2	31,063.1
Promover la inversión privada en el Distrito Federal	*Acción*	1	1	1	106.4	106.4	106.4
Realizar acciones de apoyo a las micros, pequeñas y medianas empresas	*Acción*	2,432	2,432	2,547	5,228.6	4,438.0	4,186.9
Realizar acciones para el reordenamiento del comercio en la vía pública	*Acción*	11,000	11,000	9,707	18,530.5	20,088.8	19,332.9
Ampliar y construir infraestructura de los sectores industrial, comercial y de servicios	*Inmueble*	7	7	-	3,500.0	57.1	57.1
Mantener la infraestructura de los sectores industrial, comercial y de servicios	*Obra*	23	23	24	1,519.6	7,619.6	6,493.2
Cubrir compromisos pendientes de acciones realizadas en ejercicios anteriores	*S/N*	-	-	-	-	1,233.2	886.4
Magdalena Contreras					14,766.1	15,931.4	11,056.7
Promover la inversión privada en el Distrito Federal	*Acción*	94	94	73	75.0	30.0	-
Realizar acciones de apoyo a las micros, pequeñas y medianas empresas	*Acción*	5	5	5	215.0	123.3	71.2
Realizar acciones para el reordenamiento del comercio en la vía pública	*Acción*	3,505	3,505	3,505	765.5	2,427.8	1,942.9
Mantener la infraestructura de los sectores industrial, comercial y de servicios	*Obra*	15	15	6.6	4,337.1	4,325.1	1,068.9
Realizar acciones para fortalecer las actividades turísticas	*Acción*	2	2	2	180.0	461.5	358.1
Supervisar y operar el sistema de mercados públicos del Distrito Federal	*Inspección*	16	16	16	8,439.8	7,969.9	7,495.7
Operar centros de incubación de empresas	*Centro*	10	10	1	200.0	200.0	-
Promover proyectos estratégicos de desarrollo económico y promoción al turismo	*Proyecto*	1	1	1	398.7	238.7	3.7
Proporcionar atención a congresos, convenciones y eventos especiales	*Acción*	2	2	2	155.0	155.0	116.1
Miguel Hidalgo					69,568.0	57,911.9	45,685.9
Realizar acciones de apoyo a las micros, pequeñas y medianas empresas	*Acción*	2	2	2	2,967.5	3,092.5	2,478.0
Realizar acciones para el reordenamiento del comercio en la vía pública	*Acción*	4	4	4	12,410.1	14,550.2	12,047.2
Mantener la infraestructura de los sectores industrial, comercial y de servicios	*Obra*	16	14	19	46,443.1	29,644.0	23,125.6
Operar centros de incubación de empresas	*Centro*	1	1	1	3,249.3	2,308.4	1,479.1
Promover proyectos estratégicos de desarrollo económico y promoción al turismo	*Proyecto*	4	4	4	4,497.9	4,879.6	4,070.0
Cubrir compromisos pendientes de acciones realizadas en ejercicios anteriores	*S/N*	-	-	-	-	3,437.2	2,485.9
Milpa Alta					3,874.5	7,323.5	6,131.9

Cuadro IV.4.5
ECONOMÍA COMPETITIVA E INCLUYENTE
ACCIONES REALIZADAS
ENERO-DICIEMBRE 2008

PROGRAMA *Programa Específico* *Unidad Responsable* Actividad Institucional	UNIDAD DE MEDIDA	AVANCE FÍSICO			AVANCE PRESUPUESTAL (Miles de pesos con un decimal)		
		ORIGINAL ANUAL	PROGRAMADO AL PERIODO	ALCANZADO AL PERIODO	ORIGINAL ANUAL	PROGRAMADO AL PERIODO	EJERCIDO AL PERIODO
Realizar acciones de apoyo a las micros, pequeñas y medianas empresas	*Acción*	7	29	29	263.0	3,270.9	2,712.0
Realizar acciones para el reordenamiento del comercio en la vía pública	*Acción*	4,712	4,712	3,652	484.1	1,174.3	897.8
Mantener la infraestructura de los sectores industrial, comercial y de servicios	*Obra*	3	3	10	870.0	847.0	727.0
Supervisar y operar el sistema de mercados públicos del Distrito Federal	*Inspección*	12	12	12	1,845.7	1,741.2	1,505.9
Promover proyectos estratégicos de desarrollo económico y promoción al turismo	*Proyecto*	5	5	5	251.4	141.0	141.0
Operar el sistema de información turística	*Sistema*	1	1	1	160.3	149.1	148.2
Tláhuac					7,253.0	8,415.8	7,406.8
Realizar acciones de apoyo a las micros, pequeñas y medianas empresas	*Acción*	31	31	31	424.7	399.6	328.0
Realizar acciones para el reordenamiento del comercio en la vía pública	*Acción*	200	200	200	1,318.5	1,722.5	1,271.0
Mantener la infraestructura de los sectores industrial, comercial y de servicios	*Obra*	3,000	3,001	18	543.5	2,168.9	1,917.9
Realizar acciones para fortalecer las actividades turísticas	*Acción*	15	15	19	3,915.6	2,960.1	2,858.5
Supervisar y operar el sistema de mercados públicos del Distrito Federal	*Inspección*	100	100	100	292.7	967.5	840.3
Promover proyectos estratégicos de desarrollo económico y promoción al turismo	*Proyecto*	1	1	-	568.0	-	-
Proporcionar atención a congresos, convenciones y eventos especiales	*Acción*	3	3	3	190.0	197.2	191.2
Tlalpan					32,480.8	34,993.1	33,158.1
Realizar acciones de apoyo a las micros, pequeñas y medianas empresas	*Acción*	1	1	1	1,889.6	1,870.4	1,858.8
Realizar acciones para el reordenamiento del comercio en la vía pública	*Acción*	2	2	2	25,298.4	28,358.1	27,484.6
Mantener la infraestructura de los sectores industrial, comercial y de servicios	*Obra*	32	32	32	2,008.4	1,768.5	1,629.6
Promover proyectos estratégicos de desarrollo económico y promoción al turismo	*Proyecto*	5	7	7	2,835.4	2,586.8	2,162.9
Operar el sistema de información turística	*Sistema*	1	1	1	449.0	409.2	22.2
Venustiano Carranza					66,139.4	53,305.7	48,484.9
Promover la inversión privada en el Distrito Federal	*Acción*	38	38	38	676.5	616.7	602.5
Realizar acciones para el reordenamiento del comercio en la vía pública	*Acción*	10,000	11,006	11,005	15,885.3	18,801.3	17,073.1
Mantener la infraestructura de los sectores industrial, comercial y de servicios	*Obra*	53	54	54	19,620.7	5,406.9	5,295.0
Supervisar y operar el sistema de mercados públicos del Distrito Federal	*Inspección*	3,000	3,995	3,995	26,582.5	24,441.6	21,983.4
Diseñar indicadores y operar información estadística, geográfica y económica	*Documento*	21	24	24	2,785.3	3,420.0	3,140.5
Proporcionar atención a congresos, convenciones y eventos especiales	*Acción*	188	189	189	589.1	560.7	390.3
Cubrir compromisos pendientes de acciones realizadas en ejercicios anteriores	*S/N*	-	-	-	-	58.6	-
Xochimilco					49,212.8	52,213.2	40,304.4

Cuadro IV.4.5

ECONOMÍA COMPETITIVA E INCLUYENTE
ACCIONES REALIZADAS
ENERO-DICIEMBRE 2008

PROGRAMA *Programa Específico* *Unidad Responsable* Actividad Institucional	UNIDAD DE MEDIDA	AVANCE FÍSICO			AVANCE PRESUPUESTAL (Miles de pesos con un decimal)		
		ORIGINAL ANUAL	PROGRAMADO AL PERIODO	ALCANZADO AL PERIODO	ORIGINAL ANUAL	PROGRAMADO AL PERIODO	EJERCIDO AL PERIODO
Realizar acciones para el reordenamiento del comercio en la vía pública	*Acción*	1,000	1,000	1,000	3,342.0	3,199.6	991.1
Ampliar y construir infraestructura de los sectores industrial, comercial y de servicios	*Inmueble*	4	3	3	17,000.0	15,482.2	14,142.2
Mantener la infraestructura de los sectores industrial, comercial y de servicios	*Obra*	8	8	8	6,250.0	7,250.0	5,800.5
Promover proyectos estratégicos de desarrollo económico y promoción al turismo	*Proyecto*	3	7.4	7.4	22,620.9	24,437.9	17,527.1
Cubrir compromisos pendientes de acciones realizadas en ejercicios anteriores	*S/N*	-	-	-	-	1,843.5	1,843.5
28 DESARROLLO RURAL					119,327.3	289,436.3	266,267.4
Acciones del Programa Normal					119,327.3	289,436.3	266,267.4
Álvaro Obregón					5,343.2	5,576.1	5,410.6
Realizar acciones de fomento a la producción agrícola, forestal y pecuaria	*Acción*	6	6	6	385.0	385.0	272.0
Ampliar y construir infraestructura agropecuaria	*Obra*	59	59	59	1,242.9	1,329.1	1,296.4
Producir y mantener plantas en viveros	*Planta*	180,000	180,000	180,000	3,715.4	3,862.0	3,842.3
Azcapotzalco					746.6	595.3	594.3
Producir y mantener plantas en viveros	*Planta*	2,500,000	2,500,000	2,536,551	746.6	595.3	594.3
Cuajimalpa de Morelos [1/]					7,703.8	7,132.3	6,554.2
Realizar acciones de fomento a la producción agrícola, forestal y pecuaria	*Acción*	14	11	5	6,607.2	6,082.4	5,854.9
Ampliar y construir infraestructura agropecuaria	*Obra*	1	0.7	0.3	836.9	822.5	630.8
Producir y mantener plantas en viveros	*Planta*	50,000	35,000	20,000	259.7	227.4	68.5
Iztacalco					350.0	41.3	16.0
Producir y mantener plantas en viveros	*Planta*	4,550	4,550	4,550	350.0	41.3	16.0
Magdalena Contreras					13,433.4	13,177.3	11,256.9
Realizar acciones de fomento a la producción agrícola, forestal y pecuaria	*Acción*	48	48	48	9,799.0	9,764.1	8,068.1
Ampliar y construir infraestructura agropecuaria	*Obra*	150	150	150	2,136.0	2,022.2	1,908.7
Producir y mantener plantas en viveros	*Planta*	25,200	25,200	25,200	1,498.3	1,391.0	1,280.1
Milpa Alta					32,608.9	67,851.1	67,724.1
Realizar acciones de fomento a la producción agrícola, forestal y pecuaria	*Acción*	5,524	12,498	14,207	30,708.9	63,744.8	63,660.8
Ampliar y construir infraestructura agropecuaria	*Obra*	53	53	49	1,000.0	1,848.8	1,836.9
Producir y mantener plantas en viveros	*Planta*	90,000	90,000	90,000	900.0	1,010.1	1,007.0
Cubrir compromisos pendientes de acciones realizadas en ejercicios anteriores	*S/N*	-	-	-	-	1,247.3	1,219.5
Tláhuac					11,465.4	150,180.7	134,453.2
Realizar acciones de fomento a la producción agrícola, forestal y pecuaria	*Acción*	3,200	3,200	3,200	6,921.6	144,698.6	129,822.5
Ampliar y construir infraestructura agropecuaria	*Obra*	7	7	4	3,490.5	3,247.5	2,407.0
Producir y mantener plantas en viveros	*Planta*	80,000	80,000	80,000	1,053.3	2,234.6	2,223.7
Tlalpan					17,801.5	14,760.9	14,319.1
Realizar acciones de fomento a la producción agrícola, forestal y pecuaria	*Acción*	3	3	3	17,801.5	14,760.9	14,319.1
Venustiano Carranza					2,270.6	4,293.9	4,136.6
Producir y mantener plantas en viveros	*Planta*	80,000	170,000	170,000	2,270.6	4,293.9	4,136.6
Xochimilco					27,603.9	25,827.4	21,802.3

Cuadro IV.4.5
ECONOMÍA COMPETITIVA E INCLUYENTE
ACCIONES REALIZADAS
ENERO-DICIEMBRE 2008

PROGRAMA *Programa Específico* *Unidad Responsable* Actividad Institucional	UNIDAD DE MEDIDA	AVANCE FÍSICO			AVANCE PRESUPUESTAL (Miles de pesos con un decimal)		
		ORIGINAL ANUAL	PROGRAMADO AL PERIODO	ALCANZADO AL PERIODO	ORIGINAL ANUAL	PROGRAMADO AL PERIODO	EJERCIDO AL PERIODO
Realizar acciones de fomento a la producción agrícola, forestal y pecuaria	*Acción*	100	100	100	27,603.9	25,827.4	21,802.3
29 FOMENTO DEL EMPLEO Y LA PRODUCTIVIDAD					15,625.3	14,054.7	11,738.0
Acciones del Programa Normal					15,625.3	14,054.7	11,738.0
Álvaro Obregón					72.0	72.0	64.2
Realizar acciones de fomento al empleo	*Acción*	2,000	2,000	2,000	72.0	72.0	64.2
Azcapotzalco					281.1	243.2	243.2
Otorgar apoyo a desempleados	*Persona*	15,000	15,000	15,015	281.1	243.2	243.2
Coyoacán					496.9	231.9	120.3
Realizar acciones de fomento al empleo	*Acción*	2,500	6,100	6,203	496.9	231.9	120.3
Iztacalco					100.0	100.0	6.8
Otorgar apoyo a desempleados	*Persona*	5,000	5,000	4,463	100.0	100.0	6.8
Cuajimalpa de Morelos 1/					750.0	606.7	336.5
Realizar acciones de fomento al empleo	*Acción*	1,500	2	2	650.0	516.7	336.5
Otorgar apoyo a desempleados	*Persona*	100	100	12,732	100.0	90.0	-
Miguel Hidalgo					7,546.7	6,341.9	4,746.9
Realizar acciones de fomento al empleo	*Acción*	2	2	2	7,546.7	6,341.9	4,746.9
Tlalpan					1,105.0	1,311.0	1,307.3
Otorgar apoyo a desempleados	*Persona*	170	170	251	1,105.0	1,311.0	1,307.3
Venustiano Carranza					5,273.7	5,148.0	4,912.7
Otorgar apoyo a desempleados	*Persona*	1,500	1,500	1,498	5,273.7	5,148.0	4,912.7

Las cifras pueden no coincidir por efecto del redondeo.

NOTA En los casos donde no aparece la cantidad original, son actividades que se adicionaron durante el periodo.

NOTA Algunos avances físicos se reflejarán una vez concluidas las acciones.

* Las cantidades alcanzadas y ejercidas que superan a las cifras originales, obedece a adecuaciones programático-presupuestales realizadas durante el ejercicio.

1/ Los avances físicos corresponden al periodo enero-septiembre de 2008.

Cuadro IV.4.6

INTENSO MOVIMIENTO CULTURAL
ACCIONES REALIZADAS
ENERO-DICIEMBRE 2008

PROGRAMA *Programa Específico* *Unidad Responsable* Actividad Institucional	UNIDAD DE MEDIDA	AVANCE FÍSICO			AVANCE PRESUPUESTAL (Miles de pesos con un decimal)		
		ORIGINAL ANUAL	PROGRAMADO AL PERIODO	ALCANZADO AL PERIODO	ORIGINAL ANUAL	PROGRAMADO AL PERIODO	EJERCIDO AL PERIODO
TOTAL					**1,448,941.4**	**1,926,108.5**	**1,597,214.5**
19 CULTURA, ESPARCIMIENTO Y DEPORTE					1,448,941.4	1,926,108.5	1,597,214.5
Acciones del Programa Normal					1,448,941.4	1,916,968.8	1,594,239.6
Álvaro Obregón					20,132.4	62,810.4	50,531.9
Realizar acciones de fomento deportivo a la población abierta	*Acción*	864	876	876	5,996.0	6,782.3	5,889.7
Ampliar y construir infraestructura deportiva	*Inmueble*	1	11	11	700.0	20,985.8	14,683.6
Mantener la infraestructura deportiva	*Obra*	120	139	139	3,883.6	9,554.4	7,777.7
Realizar acciones de difusión cultural	*Acción*	7,200	7,238	7,238	7,392.7	23,547.0	21,332.7
Mantener instalaciones y espacios culturales	*Obra*	8	8	5	2,160.0	1,041.9	430.5
Cubrir compromisos pendientes de acciones realizadas en ejercicios anteriores	*S/N*	-	-	-	-	899.0	417.5
Azcapotzalco					94,236.6	112,723.2	108,290.3
Realizar acciones de fomento deportivo a la población abierta	*Acción*	500	500	500	1,390.4	2,004.2	2,000.5
Mantener la infraestructura deportiva	*Obra*	15	16	16	5,002.0	25,145.8	21,219.6
Realizar acciones de difusión cultural	*Acción*	3,195	3,195	3,199	34,166.2	32,813.7	32,426.4
Mantener instalaciones y espacios culturales	*Obra*	4	4	2	53,497.9	52,305.0	52,189.2
Realizar acciones de fomento al deporte competitivo	*Acción*	15	15	12	180.0	300.0	300.0
Cubrir compromisos pendientes de acciones realizadas en ejercicios anteriores	*S/N*	-	-	-	-	154.5	154.5
Benito Juárez					166,958.1	177,555.7	164,666.3
Mantener la infraestructura deportiva	*Obra*	6	6	6	142,908.2	143,992.6	133,728.8
Realizar acciones de difusión cultural	*Acción*	4,700	4,705	4,705	12,989.9	28,284.6	25,944.7
Mantener instalaciones y espacios culturales	*Obra*	16	16	16	11,060.0	2,193.3	1,907.7
Cubrir compromisos pendientes de acciones realizadas en ejercicios anteriores	*S/N*	-	-	-	-	3,085.1	3,085.1
Coyoacán					94,195.4	105,610.6	94,125.3
Realizar acciones de fomento deportivo a la población abierta	*Acción*	600	600	623	22,671.2	26,743.9	23,123.1
Ampliar y construir infraestructura deportiva	*Inmueble*	1	1	-	126.3	24.9	9.9
Mantener la infraestructura deportiva	*Obra*	18	18	18	23,185.4	12,481.2	10,057.7
Realizar acciones de difusión cultural	*Acción*	6,418	6,418	5,745	30,602.1	39,640.0	36,735.0
Ampliar instalaciones y espacios culturales	*Inmueble*	1	1	1	15,966.2	24,943.1	22,993.3
Mantener instalaciones y espacios culturales	*Obra*	3	3	3	1,644.2	1,146.6	777.6
Cubrir compromisos pendientes de acciones realizadas en ejercicios anteriores	*S/N*	-	-	-	-	630.8	428.7
Cuajimalpa de Morelos [1/]					54,294.8	59,937.9	48,030.2
Ampliar y construir infraestructura deportiva	*Inmueble*	2	2	0.9	3,000.0	10,738.1	2,137.7
Mantener la infraestructura deportiva	*Obra*	7	5	5	5,862.7	4,683.1	4,407.0
Realizar acciones de difusión cultural	*Acción*	265	191	195	43,141.3	42,248.9	39,817.7
Mantener instalaciones y espacios culturales	*Obra*	1	0.6	0.2	2,290.8	2,241.7	1,644.1
Cubrir compromisos pendientes de acciones realizadas en ejercicios anteriores	*S/N*	-	-	-	-	26.1	23.7
Cuauhtémoc					120,598.8	143,097.5	123,582.5
Realizar acciones de fomento deportivo a la población abierta	*Acción*	156	170	119	12,790.1	21,676.0	16,872.1
Ampliar y construir infraestructura deportiva	*Inmueble*	2	2	1	41,759.6	51,384.9	46,656.5
Mantener la infraestructura deportiva	*Obra*	24	24	21	22,713.6	6,075.5	4,289.8
Realizar acciones de difusión cultural	*Acción*	3,150	3,157	3,630	22,429.0	25,698.1	22,398.1
Ampliar instalaciones y espacios culturales	*Inmueble*	21	22	24	20,906.5	34,339.0	30,094.9
Cubrir compromisos pendientes de acciones realizadas en ejercicios anteriores	S/N	-	-	-	-	3,924.0	3,271.2

Cuadro IV.4.6

INTENSO MOVIMIENTO CULTURAL
ACCIONES REALIZADAS
ENERO-DICIEMBRE 2008

PROGRAMA *Programa Específico* *Unidad Responsable* Actividad Institucional	UNIDAD DE MEDIDA	AVANCE FÍSICO			AVANCE PRESUPUESTAL (Miles de pesos con un decimal)		
		ORIGINAL ANUAL	PROGRAMADO AL PERIODO	ALCANZADO AL PERIODO	ORIGINAL ANUAL	PROGRAMADO AL PERIODO	EJERCIDO AL PERIODO
Gustavo A. Madero					102,421.0	166,144.9	114,328.8
Realizar acciones de fomento deportivo a la población abierta	*Acción*	600	802	711	12,191.4	15,135.1	8,851.0
Ampliar y construir infraestructura deportiva	*Inmueble*	14	17	4	8,250.0	14,240.3	2,249.8
Mantener la infraestructura deportiva	*Obra*	48	52	52	13,215.9	17,746.2	14,433.6
Realizar acciones de difusión cultural	*Acción*	1,211	1,211	1,944	11,826.8	12,055.0	6,756.0
Ampliar instalaciones y espacios culturales	*Inmueble*	6	13	6.9	52,137.3	81,790.2	58,706.5
Mantener instalaciones y espacios culturales	*Obra*	12	12	9	4,799.6	5,441.7	3,692.4
Cubrir compromisos pendientes de acciones realizadas en ejercicios anteriores	*S/N*	-	-	-	-	19,736.5	19,639.6
Iztacalco					69,775.3	106,424.9	89,682.6
Realizar acciones de fomento deportivo a la población abierta	*Acción*	250	252	250	1,575.0	12,542.8	11,509.6
Ampliar y construir infraestructura deportiva	*Inmueble*	1	1	1	10,500.0	15,166.5	7,659.8
Mantener la infraestructura deportiva	*Obra*	10	10	6	3,997.6	1,921.5	1,656.9
Realizar acciones de difusión cultural	*Acción*	521	522	521	15,238.3	30,429.4	26,157.2
Ampliar instalaciones y espacios culturales	*Inmueble*	4	5	3	9,902.4	17,994.5	15,015.5
Mantener instalaciones y espacios culturales	*Obra*	12	13	9	3,862.3	2,786.9	2,464.2
Realizar acciones de fomento al deporte competitivo	*Acción*	22	22	22	24,699.6	25,364.7	25,001.0
Cubrir compromisos pendientes de acciones realizadas en ejercicios anteriores	*S/N*	-	-	-	-	218.4	218.4
Iztapalapa					179,038.9	223,468.1	184,378.5
Realizar acciones de fomento deportivo a la población abierta	*Acción*	403	403	403	23,693.5	32,137.1	26,366.2
Ampliar y construir infraestructura deportiva	*Inmueble*	1	1	1	200.0	27,217.6	19,163.4
Mantener la infraestructura deportiva	*Obra*	148	148	37	42,276.1	48,249.1	41,883.8
Realizar acciones de difusión cultural	*Acción*	476	483	1,193	82,090.5	87,649.6	80,391.5
Ampliar instalaciones y espacios culturales	*Inmueble*	3	3	1	12,800.0	14,832.2	6,898.3
Mantener instalaciones y espacios culturales	*Obra*	38	38	37	17,978.7	9,954.2	8,620.2
Cubrir compromisos pendientes de acciones realizadas en ejercicios anteriores	*S/N*	-	-	-	-	3,428.4	1,055.1
Magdalena Contreras					62,833.9	75,828.0	63,597.4
Realizar acciones de fomento deportivo a la población abierta	*Acción*	255	255	190	16,303.1	27,168.0	23,159.7
Ampliar y construir infraestructura deportiva	*Inmueble*	3	3	0.5	7,000.0	7,000.0	1,880.3
Mantener la infraestructura deportiva	*Obra*	10	10	9	3,104.7	3,097.2	2,882.3
Realizar acciones de difusión cultural	*Acción*	65,014	664	376	33,651.5	35,859.2	33,304.8
Ampliar instalaciones y espacios culturales	*Inmueble*	2	2	2	1,029.4	1,009.4	843.0
Mantener instalaciones y espacios culturales	*Obra*	13	13	9	1,745.1	1,694.1	1,527.3
Miguel Hidalgo					97,621.6	132,960.6	86,283.2
Mantener la infraestructura deportiva	*Obra*	24	22	18	58,528.0	84,490.9	53,789.7
Realizar acciones de difusión cultural	*Acción*	4	4	4	13,479.3	21,646.1	18,367.9
Ampliar instalaciones y espacios culturales	*Inmueble*	2	2	1.3	5,373.9	8,139.6	2,493.2
Mantener instalaciones y espacios culturales	*Obra*	14	14	13	20,240.5	12,740.5	8,343.9
Cubrir compromisos pendientes de acciones realizadas en ejercicios anteriores	*S/N*	-	-	-	-	5,943.5	3,288.6
Milpa Alta					32,738.8	52,043.2	40,951.9
Realizar acciones de fomento deportivo a la población abierta	*Acción*	-	262	262	-	6,195.1	3,739.7
Ampliar y construir infraestructura deportiva	*Inmueble*	3	3	1	21,266.9	16,323.6	12,704.6
Mantener la infraestructura deportiva	*Obra*	21.0	21	18	1,450.0	2,683.7	684.2
Realizar acciones de difusión cultural	*Acción*	1,430.0	2,610	1,374	10,021.9	26,301.1	23,283.6
Cubrir compromisos pendientes de acciones realizadas en ejercicios anteriores	S/N	-	-	-	-	539.8	539.8

Cuadro IV.4.6

INTENSO MOVIMIENTO CULTURAL
ACCIONES REALIZADAS
ENERO-DICIEMBRE 2008

PROGRAMA *Programa Específico* *Unidad Responsable* Actividad Institucional	UNIDAD DE MEDIDA	AVANCE FÍSICO			AVANCE PRESUPUESTAL (Miles de pesos con un decimal)		
		ORIGINAL ANUAL	PROGRAMADO AL PERIODO	ALCANZADO AL PERIODO	ORIGINAL ANUAL	PROGRAMADO AL PERIODO	EJERCIDO AL PERIODO
Tláhuac					63,442.4	107,231.6	68,934.3
Realizar acciones de fomento deportivo a la población abierta	*Acción*	120	122	92	1,882.7	8,178.3	5,455.0
Ampliar y construir infraestructura deportiva	*Inmueble*	5	7	9	27,184.9	43,029.3	27,203.7
Mantener la infraestructura deportiva	*Obra*	10	10	10	3,089.6	782.4	757.8
Realizar acciones de difusión cultural	*Acción*	955	957	957	16,269.3	35,800.6	27,425.2
Ampliar instalaciones y espacios culturales	*Inmueble*	1	3	5	8,427.1	16,129.6	5,383.9
Mantener instalaciones y espacios culturales	*Obra*	20	20	20	6,288.9	2,645.8	2,107.4
Realizar acciones de fomento al deporte competitivo	*Acción*	94	94	94	300.0	498.6	496.3
Cubrir compromisos pendientes de acciones realizadas en ejercicios anteriores	*S/N*	-	-	-	-	167.1	105.0
Tlalpan					100,234.6	165,475.2	149,319.1
Realizar acciones de fomento deportivo a la población abierta	*Acción*	22	26	26	16,140.5	25,854.2	22,700.4
Ampliar y construir infraestructura deportiva	*Inmueble*	12	1	1	20,000.0	87,038.9	81,667.7
Mantener la infraestructura deportiva	*Obra*	35	33	33	16,151.6	8,466.3	7,177.9
Realizar acciones de difusión cultural	*Acción*	121	123	107	47,442.4	43,540.8	37,198.1
Mantener instalaciones y espacios culturales	*Obra*	2	2	2	500.0	561.6	561.6
Cubrir compromisos pendientes de acciones realizadas en ejercicios anteriores	*S/N*	-	-	-	-	13.4	13.4
Venustiano Carranza					114,189.9	140,537.8	132,614.2
Realizar acciones de fomento deportivo a la población abierta	*Acción*	815	815	815	67,400.7	64,770.4	64,105.5
Mantener la infraestructura deportiva	*Obra*	35	35	35	13,229.4	29,862.2	24,533.3
Realizar acciones de difusión cultural	*Acción*	2,909	3,062	3,062	28,619.4	36,120.8	35,554.6
Mantener instalaciones y espacios culturales	*Obra*	32	32	32	680.6	4,601.7	3,574.1
Realizar acciones de fomento al deporte competitivo	*Acción*	100,000	100,600	100,000	4,259.9	5,163.9	4,834.4
Cubrir compromisos pendientes de acciones realizadas en ejercicios anteriores	*S/N*	-	-	-	-	18.8	12.3
Xochimilco					76,229.1	85,119.1	74,923.1
Mantener la infraestructura deportiva	*Obra*	11	12	11	14,936.4	20,000.0	14,625.7
Realizar acciones de difusión cultural	*Acción*	541	581	581	48,192.7	49,658.9	45,360.9
Ampliar instalaciones y espacios culturales	*Inmueble*	5	3	3	9,000.0	9,499.9	8,993.1
Mantener instalaciones y espacios culturales	*Obra*	6	6	6	3,800.0	3,789.5	3,789.5
Realizar acciones de fomento al deporte competitivo	*Acción*	300	300	300	300.0	300.0	300.0
Cubrir compromisos pendientes de acciones realizadas en ejercicios anteriores	*S/N*	-	-	-	-	1,870.9	1,853.9
Hábitat					-	3,608.7	1,869.6
Milpa Alta					-	3,608.7	1,869.6
Ampliar y construir infraestructura deportiva	*Inmueble*	-	5	5	-	3,608.7	1,869.6
Recuperación de Espacios Públicos					-	5,531.1	1,105.4
Miguel Hidalgo					-	3,253.2	946.2
Mantener la infraestructura deportiva	*Obra*	-	2	2	-	3,253.2	946.2
Venustiano Carranza					-	2,277.9	159.2
Realizar acciones de fomento deportivo a la población abierta	*Acción*	-	24	24	-	496.4	-
Realizar acciones de difusión cultural	*Acción*	-	309	309	-	1,781.5	159.2

Las cifras pueden no coincidir por efecto del redondeo.

NOTA En los casos donde no aparece la cantidad original, son actividades que se adicionaron durante el periodo.

NOTA Algunos avances físicos se reflejarán una vez concluidas las acciones.

* Las cantidades alcanzadas y ejercidas que superan a las cifras originales, obedece a adecuaciones programático-presupuestales realizadas durante el ejercicio.

1/ Los avances físicos corresponden al periodo enero-septiembre de 2008.

Cuadro IV.4.7

DESARROLLO SUSTENTABLE Y DE LARGO PLAZO
ACCIONES REALIZADAS
ENERO-DICIEMBRE 2008

PROGRAMA / *Programa Específico* / *Unidad Responsable* / Actividad Institucional	UNIDAD DE MEDIDA	AVANCE FÍSICO			AVANCE PRESUPUESTAL (Miles de pesos con un decimal)		
		ORIGINAL ANUAL	PROGRAMADO AL PERIODO	ALCANZADO AL PERIODO	ORIGINAL ANUAL	PROGRAMADO AL PERIODO	EJERCIDO AL PERIODO
TOTAL					**3,307,276.5**	**3,566,571.0**	**3,216,153.6**
23 AGUA POTABLE					741,977.3	827,378.0	714,884.6
Acciones del Programa Normal					741,977.3	821,178.0	711,213.8
Álvaro Obregón					102,159.6	105,182.5	89,127.4
Ampliar y construir infraestructura del sistema de agua potable	*Obra*	-	2	2	-	4,000.0	1,857.1
Mantener la infraestructura del sistema de agua potable	*Obra*	29	29	29	97,159.6	94,835.9	82,499.3
Realizar el pago de derechos y por la captación de agua en bloque	*Mill/M3*	55,555.6	0.3	0.3	5,000.0	5,000.0	4,745.1
Cubrir compromisos pendientes de acciones realizadas en ejercicios anteriores	*S/N*	-	-	-	-	1,346.6	25.9
Azcapotzalco					14,664.7	15,282.6	14,779.1
Mantener la infraestructura del sistema de agua potable	*Obra*	12	13	13	889.0	1,321.5	985.9
Realizar el pago de derechos y por la captación de agua en bloque	*Mill/M3*	1	1	1	12,699.0	12,884.5	12,739.5
Realizar acciones para apoyar el sistema comercial de agua	*Acción*	1,520	1,520	1,490	1,021.4	1,021.4	1,000.1
Repartir agua potable en pipas	*M3*	19,000	19,000	46,512.4	55.3	55.3	53.5
Benito Juárez					7,771.0	7,762.4	6,235.5
Mantener la infraestructura del sistema de agua potable	*Obra*	56	56	72	7,771.0	7,762.4	6,235.5
Coyoacán					52,713.4	60,323.8	42,810.6
Ampliar y construir infraestructura del sistema de agua potable	*Obra*	1	1	2	196.5	163.9	151.8
Mantener la infraestructura del sistema de agua potable	*Obra*	8	2,800	3,330	44,561.6	51,483.3	34,710.4
Realizar el pago de derechos y por la captación de agua en bloque	*Mill/M3*	10,000	10,000	96	5,000.0	6,356.2	6,334.7
Realizar acciones para apoyar el sistema comercial de agua	*Acción*	1	1	0.8	56.0	47.8	38.9
Repartir agua potable en pipas	*M3*	25,000	80,000	69,274.1	2,899.3	2,250.8	1,563.6
Cubrir compromisos pendientes de acciones realizadas en ejercicios anteriores	*S/N*	-	-	-	-	21.8	11.2
Cuajimalpa de Morelos [1/]					6,577.4	16,792.6	7,557.6
Ampliar y construir infraestructura del sistema de agua potable	*Obra*	-	1	0.3	-	9,740.9	2,495.2
Mantener la infraestructura del sistema de agua potable	*Obra*	1	0.8	0.8	2,524.2	2,367.0	1,280.8
Realizar acciones para apoyar el sistema comercial de agua	*Acción*	1	1	1	4,053.2	4,523.2	3,781.7
Cubrir compromisos pendientes de acciones realizadas en ejercicios anteriores	*S/N*	-	-	-	-	161.6	-
Cuauhtémoc					46,392.5	46,439.1	44,685.5
Mantener la infraestructura del sistema de agua potable	*Obra*	458	460	3,579	17,096.3	16,421.2	14,730.0
Realizar el pago de derechos y por la captación de agua en bloque	*Mill/M3*	-	-	-	27,000.0	28,108.0	28,074.4
Realizar acciones para apoyar el sistema comercial de agua	*Acción*	300	300	399	2,296.2	1,796.5	1,773.5
Cubrir compromisos pendientes de acciones realizadas en ejercicios anteriores	*S/N*	-	-	-	-	113.4	107.6
Gustavo A. Madero					49,485.7	47,255.9	38,140.5
Mantener la infraestructura del sistema de agua potable	*Obra*	3	4	5	13,228.9	12,169.8	8,948.1
Realizar el pago de derechos y por la captación de agua en bloque	*Mill/M3*	10	10	9	25,981.5	25,981.5	23,410.8
Realizar acciones para apoyar el sistema comercial de agua	*Acción*	150	150	125	2,882.1	2,543.3	2,520.0
Repartir agua potable en pipas	M3	130,000	130,000	167,821	7,393.2	3,299.6	-

Cuadro IV.4.7

DESARROLLO SUSTENTABLE Y DE LARGO PLAZO
ACCIONES REALIZADAS
ENERO-DICIEMBRE 2008

PROGRAMA *Programa Específico* *Unidad Responsable* Actividad Institucional	UNIDAD DE MEDIDA	AVANCE FÍSICO			AVANCE PRESUPUESTAL (Miles de pesos con un decimal)		
		ORIGINAL ANUAL	PROGRAMADO AL PERIODO	ALCANZADO AL PERIODO	ORIGINAL ANUAL	PROGRAMADO AL PERIODO	EJERCIDO AL PERIODO
Cubrir compromisos pendientes de acciones realizadas en ejercicios anteriores	*S/N*	-	-	-	-	3,261.6	3,261.6
Iztacalco					21,138.8	22,875.6	18,651.8
Ampliar y construir infraestructura del sistema de agua potable	*Obra*	1	1	1	20,222.2	22,037.6	18,057.8
Realizar acciones para apoyar el sistema comercial de agua	*Acción*	12	12	12	900.9	331.8	202.1
Repartir agua potable en pipas	*M3*	9,000	9,000	16,431	15.8	506.3	391.9
Iztapalapa					153,980.6	172,716.4	156,209.6
Ampliar y construir infraestructura del sistema de agua potable	*Obra*	4	4	5	6,920.3	8,179.4	5,771.2
Mantener la infraestructura del sistema de agua potable	*Obra*	6,967	6,967	7,276	92,684.5	97,926.8	90,831.0
Realizar el pago de derechos y por la captación de agua en bloque	*Mill/M3*	10,000	10,000	10,000	14,933.6	15,668.0	9,972.2
Repartir agua potable en pipas	*M3*	1,400,000	1,400,000	1,587,682.8	39,442.2	47,277.7	45,970.7
Cubrir compromisos pendientes de acciones realizadas en ejercicios anteriores	*S/N*	-	-	-	-	3,664.6	3,664.6
Magdalena Contreras					15,552.1	16,114.9	10,312.8
Ampliar y construir infraestructura del sistema de agua potable	*Obra*	15	15	14	1,159.0	2,779.0	1,497.8
Mantener la infraestructura del sistema de agua potable	*Obra*	278	125	147.6	8,547.0	7,115.0	4,170.6
Realizar acciones para apoyar el sistema comercial de agua	*Acción*	3,000	3,000	2,758.5	2,465.0	2,465.0	2,120.7
Repartir agua potable en pipas	*M3*	14,000	14,000	18,955	3,381.1	3,341.8	2,523.7
Cubrir compromisos pendientes de acciones realizadas en ejercicios anteriores	*S/N*	-	-	-	-	414.1	-
Miguel Hidalgo					42,583.9	42,308.1	29,459.0
Mantener la infraestructura del sistema de agua potable	*Obra*	2	2	2	42,583.9	40,489.2	28,148.5
Cubrir compromisos pendientes de acciones realizadas en ejercicios anteriores	*S/N*	-	-	-	-	1,819.0	1,310.6
Milpa Alta					24,926.1	30,494.8	29,305.9
Mantener la infraestructura del sistema de agua potable	*Obra*	1,200	1,200	1,450	19,377.1	25,550.8	25,315.9
Realizar el pago de derechos y por la captación de agua en bloque	*Mill/M3*	30	30	30	3,850.0	2,924.2	2,924.2
Repartir agua potable en pipas	*M3*	137,640	137,640	117,880.4	1,699.0	1,094.0	1,065.7
Cubrir compromisos pendientes de acciones realizadas en ejercicios anteriores	*S/N*	-	-	-	-	925.8	-
Tláhuac					48,916.3	65,308.4	63,131.5
Mantener la infraestructura del sistema de agua potable	*Obra*	45	45	45	12,815.8	11,170.6	10,654.3
Repartir agua potable en pipas	*M3*	1	1	29,112.4	36,100.4	54,137.8	52,477.2
Tlalpan					103,014.6	121,570.7	113,565.4
Ampliar y construir infraestructura del sistema de agua potable	*Obra*	11	11	7	12,826.7	16,252.2	13,435.2
Mantener la infraestructura del sistema de agua potable	*Obra*	51	51	51	6,913.1	7,515.3	6,438.0
Realizar el pago de derechos y por la captación de agua en bloque	*Mill/M3*	42,222.2	42,222.2	56,280.7	3,800.0	5,095.0	5,065.3
Repartir agua potable en pipas	*M3*	1,661,001	1,688,217	1,345,438.6	79,474.8	91,982.3	87,946.3
Cubrir compromisos pendientes de acciones realizadas en ejercicios anteriores	*S/N*	-	-	-	-	725.8	680.6
Venustiano Carranza					36,358.9	35,937.4	35,394.0
Mantener la infraestructura del sistema de agua potable	Obra	739.5	739.5	739.5	26,049.7	25,719.8	25,182.7

Cuadro IV.4.7

DESARROLLO SUSTENTABLE Y DE LARGO PLAZO
ACCIONES REALIZADAS
ENERO-DICIEMBRE 2008

PROGRAMA / *Programa Específico* / *Unidad Responsable* / Actividad Institucional	UNIDAD DE MEDIDA	AVANCE FÍSICO			AVANCE PRESUPUESTAL (Miles de pesos con un decimal)		
		ORIGINAL ANUAL	PROGRAMADO AL PERIODO	ALCANZADO AL PERIODO	ORIGINAL ANUAL	PROGRAMADO AL PERIODO	EJERCIDO AL PERIODO
Realizar el pago de derechos y por la captación de agua en bloque	*Mill/M3*	110,762.5	110,762.5	55,381.2	9,968.6	9,968.6	9,968.6
Repartir agua potable en pipas	*M3*	42,000	53,000	53,000	340.6	249.1	242.6
Xochimilco					15,741.7	14,812.7	11,847.6
Ampliar y construir infraestructura del sistema de agua potable	*Obra*	103	54	12.6	5,437.9	5,437.9	3,409.6
Mantener la infraestructura del sistema de agua potable	*Obra*	2	2,900	4,020	5,811.1	4,806.4	4,499.9
Repartir agua potable en pipas	*M3*	180,000	180,000	204,115	4,492.7	4,460.3	3,830.3
Cubrir compromisos pendientes de acciones realizadas en ejercicios anteriores	*S/N*	-	-	-	-	108.1	107.9
Hábitat					-	6,200.0	3,670.8
Iztacalco					-	6,200.0	3,670.8
Ampliar y construir infraestructura del sistema de agua potable	*Obra*	-	1	1	-	6,200.0	3,670.8
24 DRENAJE Y TRATAMIENTO DE AGUAS NEGRAS					735,217.4	782,409.6	663,175.3
Acciones del Programa Normal					735,217.4	769,332.8	652,651.8
Álvaro Obregón					132,493.8	125,137.1	116,615.1
Ampliar y construir infraestructura del sistema de drenaje	*Obra*	739	739	795	110,431.7	101,977.4	94,939.4
Mantener la infraestructura del sistema de drenaje	*Obra*	220,000	220,000	183,178	22,062.1	23,102.3	21,618.2
Cubrir compromisos pendientes de acciones realizadas en ejercicios anteriores	*S/N*	-	-	-	-	57.4	57.4
Azcapotzalco					1,210.3	1,456.4	1,449.2
Ampliar y construir infraestructura del sistema de drenaje	*Obra*	14	14	-	172.0	118.6	118.6
Mantener la infraestructura del sistema de drenaje	*Obra*	12	12	12	1,038.3	1,337.8	1,330.6
Benito Juárez					4,810.0	7,942.6	6,645.5
Mantener la infraestructura del sistema de drenaje	*Obra*	2,997	3,001	2,810	4,810.0	7,942.6	6,645.5
Coyoacán					34,478.5	30,601.3	24,453.8
Ampliar y construir infraestructura del sistema de drenaje	*Obra*	11	11	-	2,915.7	2,653.4	2,536.8
Mantener la infraestructura del sistema de drenaje	*Obra*	56.9	56,896	1,618	31,562.8	27,947.9	21,917.0
Cuajimalpa de Morelos [1/]					54,762.5	59,829.3	52,942.7
Mantener la infraestructura del sistema de drenaje	*Obra*	9	6	6	54,762.5	59,419.8	52,942.7
Cubrir compromisos pendientes de acciones realizadas en ejercicios anteriores	*S/N*	-	-	-	-	409.4	-
Cuauhtémoc					13,104.3	14,652.1	11,761.7
Mantener la infraestructura del sistema de drenaje	*Obra*	1,000	1,000	1,079	13,104.3	14,552.1	11,661.7
Cubrir compromisos pendientes de acciones realizadas en ejercicios anteriores	*S/N*	-	-	-	-	100.0	100.0
Gustavo A. Madero					23,297.4	23,044.5	16,878.5
Ampliar y construir infraestructura del sistema de drenaje	*Obra*	7	7	8	13,001.3	10,966.0	10,352.8
Mantener la infraestructura del sistema de drenaje	*Obra*	10,642	10,642	10,476	10,296.2	9,920.0	4,367.3
Cubrir compromisos pendientes de acciones realizadas en ejercicios anteriores	*S/N*	-	-	-	-	2,158.4	2,158.4
Iztacalco					25,532.4	27,466.2	19,822.7
Ampliar y construir infraestructura del sistema de drenaje	*Obra*	1	1	1	141.8	198.1	89.5
Mantener la infraestructura del sistema de drenaje	*Obra*	12	12	12	19,915.4	26,208.7	18,701.0
Realizar obras complementarias al sistema de drenaje	*Acción*	12	12	12	5,475.3	1,059.4	1,032.2
Iztapalapa					191,277.7	177,615.1	159,179.7
Ampliar y construir infraestructura del sistema de drenaje	*Obra*	15	16	14	41,563.3	41,777.8	37,566.3
Mantener la infraestructura del sistema de drenaje	Obra	3,682	3,682	3,508	113,919.8	102,456.8	92,016.2

Cuadro IV.4.7

DESARROLLO SUSTENTABLE Y DE LARGO PLAZO
ACCIONES REALIZADAS
ENERO-DICIEMBRE 2008

PROGRAMA / *Programa Específico* / *Unidad Responsable* / Actividad Institucional	UNIDAD DE MEDIDA	AVANCE FÍSICO			AVANCE PRESUPUESTAL (Miles de pesos con un decimal)		
		ORIGINAL ANUAL	PROGRAMADO AL PERIODO	ALCANZADO AL PERIODO	ORIGINAL ANUAL	PROGRAMADO AL PERIODO	EJERCIDO AL PERIODO
Realizar obras complementarias al sistema de drenaje	*Acción*	922	922	47	35,794.6	27,973.6	25,959.4
Cubrir compromisos pendientes de acciones realizadas en ejercicios anteriores	*S/N*	-	-	-	-	5,406.8	3,637.8
Magdalena Contreras					26,533.5	29,852.6	25,486.6
Ampliar y construir infraestructura del sistema de drenaje	*Obra*	10	10	4.3	2,511.4	2,511.4	1,107.4
Mantener la infraestructura del sistema de drenaje	*Obra*	1,060	1,060	465	20,681.1	21,385.0	20,550.4
Realizar obras complementarias al sistema de drenaje	*Acción*	700	701	980.7	3,340.9	4,031.0	3,828.8
Cubrir compromisos pendientes de acciones realizadas en ejercicios anteriores	*S/N*	-	-	-	-	1,925.1	-
Miguel Hidalgo					25,444.2	32,382.5	19,330.7
Ampliar y construir infraestructura del sistema de drenaje	*Obra*	4	4	4	12,000.0	12,000.0	7,705.9
Mantener la infraestructura del sistema de drenaje	*Obra*	3	3	3	13,444.2	19,191.3	10,433.6
Cubrir compromisos pendientes de acciones realizadas en ejercicios anteriores	*S/N*	-	-	-	-	1,191.2	1,191.2
Milpa Alta					26,767.1	27,190.3	26,618.2
Mantener la infraestructura del sistema de drenaje	*Obra*	145	145	145	26,767.1	22,931.8	22,761.1
Cubrir compromisos pendientes de acciones realizadas en ejercicios anteriores	*S/N*	-	-	-	-	4,258.5	3,857.1
Tláhuac					32,000.2	43,802.4	40,665.5
Ampliar y construir infraestructura del sistema de drenaje	*Obra*	10	10	4	1,186.0	1,186.0	778.1
Mantener la infraestructura del sistema de drenaje	*Obra*	14	14	17.3	30,814.2	42,616.3	39,887.5
Tlalpan					60,653.4	77,796.2	52,622.9
Ampliar y construir infraestructura del sistema de drenaje	*Obra*	68	68	25	44,173.9	66,957.9	42,054.6
Mantener la infraestructura del sistema de drenaje	*Obra*	53	53	49	8,479.5	8,559.7	8,289.8
Realizar obras complementarias al sistema de drenaje	*Acción*	16	16	3	8,000.0	1,563.2	1,563.2
Cubrir compromisos pendientes de acciones realizadas en ejercicios anteriores	*S/N*	-	-	-	-	715.3	715.3
Venustiano Carranza					5,684.8	5,241.2	4,740.5
Mantener la infraestructura del sistema de drenaje	*Obra*	521.5	857.5	857.5	5,684.8	5,241.2	4,740.5
Xochimilco					77,167.3	85,323.1	73,438.4
Ampliar y construir infraestructura del sistema de drenaje	*Obra*	11	41	25	30,654.0	20,435.3	14,827.8
Mantener la infraestructura del sistema de drenaje	*Obra*	232,465	2,907	3,161	46,513.3	61,187.5	54,910.3
Cubrir compromisos pendientes de acciones realizadas en ejercicios anteriores	*S/N*	-	-	-	-	3,700.3	3,700.3
Hábitat					-	13,076.9	10,523.5
Azcapotzalco					-	76.9	50.0
Mantener la infraestructura del sistema de drenaje	*Obra*	-	1	1	-	76.9	50.0
Iztapalapa					-	13,000.0	10,473.6
Mantener la infraestructura del sistema de drenaje	*Obra*	-	8	7	-	13,000.0	10,473.6
25 PROTECCIÓN AL MEDIO AMBIENTE Y LOS RECURSOS NATURALES					1,830,081.8	1,956,783.3	1,838,093.7
Acciones del Programa Normal					1,830,081.8	1,947,845.9	1,829,398.6
Álvaro Obregón					96,528.6	108,469.4	107,351.2
Realizar la recolección de residuos sólidos	*Tonelada*	420,000	420,000	420,000	89,680.6	88,101.1	87,122.0
Mantener y recuperar el suelo de conservación	*Acción*	11,600	17,412	17,412	1,730.0	18,059.8	17,922.4
Realizar acciones para la promoción de la cultura ambiental	*Acción*	4,118	4,118	4,118	5,118.0	2,308.5	2,306.9
Azcapotzalco					123,258.4	124,954.2	123,319.6
Realizar la recolección de residuos sólidos	*Tonelada*	300,000	300,000	300,000	123,258.4	124,665.3	123,030.7
Cubrir compromisos pendientes de acciones realizadas en ejercicios anteriores	S/N	-	-	-	-	288.9	288.9

Cuadro IV.4.7

DESARROLLO SUSTENTABLE Y DE LARGO PLAZO
ACCIONES REALIZADAS
ENERO-DICIEMBRE 2008

PROGRAMA *Programa Específico* *Unidad Responsable* Actividad Institucional	UNIDAD DE MEDIDA	AVANCE FÍSICO			AVANCE PRESUPUESTAL (Miles de pesos con un decimal)		
		ORIGINAL ANUAL	PROGRAMADO AL PERIODO	ALCANZADO AL PERIODO	ORIGINAL ANUAL	PROGRAMADO AL PERIODO	EJERCIDO AL PERIODO
Benito Juárez					140,602.0	144,742.7	139,517.7
Realizar la recolección de residuos sólidos	*Tonelada*	282,656	282,656	282,558	135,513.6	140,235.8	135,321.1
Mantener y recuperar el suelo de conservación	*Acción*	100,720	106,000	170,591	5,088.4	4,507.0	4,196.6
Coyoacán					135,599.6	136,363.6	133,977.4
Realizar la recolección de residuos sólidos	*Tonelada*	417,450	417,450	417,551	133,667.1	134,491.9	132,405.1
Mantener y recuperar el suelo de conservación	*Acción*	1	1	-	1,857.6	1,826.6	1,572.1
Realizar acciones para la promoción de la cultura ambiental	*Acción*	7	7	2,093	75.0	44.8	-
Cubrir compromisos pendientes de acciones realizadas en ejercicios anteriores	*S/N*	-	-	-	-	0.3	0.3
Cuajimalpa de Morelos [1/]					33,336.4	34,188.2	30,854.0
Operar el sistema de áreas naturales protegidas	*Acción*	300	230	135	17,012.5	16,464.3	15,097.0
Ampliar y construir infraestructura para la preservación de los recursos naturales	*Obra*	2	1.4	0.4	426.3	262.2	249.8
Realizar la recolección de residuos sólidos	*Tonelada*	150,500	109,500	110,389	12,224.5	11,945.7	10,192.2
Mantener y recuperar el suelo de conservación	*Acción*	1	1	1.0	3,673.2	5,420.4	5,219.6
Cubrir compromisos pendientes de acciones realizadas en ejercicios anteriores	*S/N*	-	-	-	-	95.5	95.5
Cuauhtémoc					200,566.5	198,846.5	191,408.0
Realizar la recolección de residuos sólidos	*Tonelada*	800,000	800,000	727,472.4	186,432.1	188,585.1	181,500.5
Mantener y recuperar el suelo de conservación	*Acción*	128,000	128,000	190,702.0	14,134.4	9,324.2	8,970.3
Cubrir compromisos pendientes de acciones realizadas en ejercicios anteriores	*S/N*	-	-	-	-	937.2	937.2
Gustavo A. Madero					77,758.1	72,893.2	64,278.0
Realizar la recolección de residuos sólidos	*Tonelada*	800,000	800,000	1,142,278.2	65,910.0	60,714.1	52,188.3
Mantener y recuperar el suelo de conservación	*Acción*	38,000	38,000	6,333	11,848.1	8,967.9	8,878.4
Cubrir compromisos pendientes de acciones realizadas en ejercicios anteriores	*S/N*	-	-	-	-	3,211.2	3,211.2
Iztacalco					81,406.9	86,721.7	84,707.0
Diseñar y operar instrumentos de plantación ambiental	*Programa*	1	1	1	145.0	599.8	599.8
Realizar la recolección de residuos sólidos	*Tonelada*	314,000	315,000	329,014	77,122.6	79,165.5	77,335.3
Mantener y recuperar el suelo de conservación	*Acción*	12	12	12	3,381.7	6,326.6	6,193.5
Realizar acciones para la promoción de la cultura ambiental	*Acción*	34	34	34	757.6	578.5	526.9
Cubrir compromisos pendientes de acciones realizadas en ejercicios anteriores	*S/N*	-	-	-	-	51.4	51.4
Iztapalapa					265,243.6	265,713.2	259,110.4
Operar el sistema de áreas naturales protegidas	*Acción*	85	85	85	546.2	641.1	490.8
Realizar la recolección de residuos sólidos	*Tonelada*	1,250,000	1,250,000	1,333,171	247,245.5	248,671.5	242,945.1
Mantener y recuperar el suelo de conservación	*Acción*	19,000	19,000	36,762	15,131.9	14,150.0	13,909.2
Realizar acciones para la promoción de la cultura ambiental	*Acción*	1,389	1,389	4,294	2,320.1	2,032.5	1,547.3
Cubrir compromisos pendientes de acciones realizadas en ejercicios anteriores	*S/N*	-	-	-	-	218.1	218.1
Magdalena Contreras					84,066.2	92,951.5	85,403.7
Operar el sistema de áreas naturales protegidas	*Acción*	269	269	269	10,511.9	10,484.8	9,304.7
Ampliar y construir infraestructura para la preservación de los recursos naturales	*Obra*	1	1	-	2,711.7	2,537.7	919.5
Realizar la recolección de residuos sólidos	*Tonelada*	228,927	157,015	157,015	53,295.4	54,408.2	51,637.9
Mantener y recuperar el suelo de conservación	*Acción*	4	4	4	12,033.2	20,834.1	19,733.5
Realizar acciones para la promoción de la cultura ambiental	Acción	200	200	200	5,514.1	4,027.1	3,808.0

Cuadro IV.4.7

DESARROLLO SUSTENTABLE Y DE LARGO PLAZO
ACCIONES REALIZADAS
ENERO-DICIEMBRE 2008

PROGRAMA *Programa Específico* *Unidad Responsable* Actividad Institucional	UNIDAD DE MEDIDA	AVANCE FÍSICO			AVANCE PRESUPUESTAL (Miles de pesos con un decimal)		
		ORIGINAL ANUAL	PROGRAMADO AL PERIODO	ALCANZADO AL PERIODO	ORIGINAL ANUAL	PROGRAMADO AL PERIODO	EJERCIDO AL PERIODO
Cubrir compromisos pendientes de acciones realizadas en ejercicios anteriores	*S/N*	-	-	-	-	659.6	-
Miguel Hidalgo					210,204.8	195,249.8	160,390.0
Realizar la recolección de residuos sólidos	*Tonelada*	263,628	263,628	263,628	198,923.6	181,761.4	150,215.4
Mantener y recuperar el suelo de conservación	*Acción*	2	2	2	7,368.9	8,414.3	7,949.4
Realizar acciones para la promoción de la cultura ambiental	*Acción*	5	5	5	3,912.3	2,382.5	1,239.1
Cubrir compromisos pendientes de acciones realizadas en ejercicios anteriores	*S/N*	-	-	-	-	2,691.6	986.1
Milpa Alta					27,692.8	53,668.3	52,525.3
Operar y tratar los residuos sólidos desde su recolección hasta su disposición final	*Tonelada*	1,380	1,380	1,380	808.3	1,459.3	1,436.4
Diseñar y operar instrumentos de plantación ambiental	*Programa*	1	1	1	5,949.3	18,003.8	17,405.1
Realizar la recolección de residuos sólidos	*Tonelada*	31,700	31,700	31,700	18,647.9	24,147.5	23,917.9
Mantener y recuperar el suelo de conservación	*Acción*	17,340	17,343	17,340	1,708.2	7,296.9	7,038.5
Realizar acciones para la promoción de la cultura ambiental	*Acción*	1,510	1,510	1,510	579.1	2,475.3	2,442.0
Cubrir compromisos pendientes de acciones realizadas en ejercicios anteriores	*S/N*	-	-	-	-	285.5	285.5
Tláhuac					70,768.6	85,185.3	83,007.2
Ampliar y construir infraestructura para la preservación de los recursos naturales	*Obra*	1	1	1	5,315.8	4,316.7	4,314.1
Realizar la recolección de residuos sólidos	*Tonelada*	1	166,208.5	166,208.5	61,430.8	51,778.2	49,682.0
Mantener y recuperar el suelo de conservación	*Acción*	2	90,015	90,015	4,016.9	28,592.4	28,519.4
Realizar acciones para la promoción de la cultura ambiental	*Acción*	1	33,000	33,000	5.0	498.0	491.8
Tlalpan					37,748.5	81,830.1	68,851.9
Operar el sistema de áreas naturales protegidas	*Acción*	3	3	3	20,658.6	19,495.5	18,341.1
Diseñar y operar instrumentos de plantación ambiental	*Programa*	5	6	6	14,171.9	26,408.8	21,047.6
Realizar la recolección de residuos sólidos	*Tonelada*	-	710,648	313,396.9	-	28,705.7	23,636.2
Mantener y recuperar el suelo de conservación	*Acción*	4	5	5	2,266.6	6,481.9	5,237.1
Realizar acciones para la promoción de la cultura ambiental	*Acción*	8	8	8	651.5	540.3	392.2
Cubrir compromisos pendientes de acciones realizadas en ejercicios anteriores	*S/N*	-	-	-	-	198.1	197.6
Venustiano Carranza					128,347.7	121,779.8	118,869.8
Diseñar y operar instrumentos de plantación ambiental	*Programa*	1	1	1	710.0	432.0	346.4
Realizar la recolección de residuos sólidos	*Tonelada*	578,649	578,649	578,649	124,421.8	118,200.4	115,541.6
Realizar acciones para la promoción de la cultura ambiental	*Acción*	230	230	230	3,215.9	3,147.4	2,981.7
Xochimilco					116,952.9	144,288.4	125,827.4
Operar el sistema de áreas naturales protegidas	*Acción*	67	68	68	19,741.0	18,471.7	18,109.4
Realizar la recolección de residuos sólidos	*Tonelada*	226,320	241,689	241,689	64,023.8	77,415.0	71,905.1
Mantener y recuperar el suelo de conservación	*Acción*	100,000	100,035	100,035	33,188.0	47,774.1	35,185.4
Cubrir compromisos pendientes de acciones realizadas en ejercicios anteriores	*S/N*	-	-	-	-	627.5	627.5
Hábitat					-	8,937.4	8,695.2
Xochimilco					-	8,937.4	8,695.2
Mantener y recuperar el suelo de conservación	*Acción*	-	2	2	-	8,937.4	8,695.2

Las cifras pueden no coincidir por efecto del redondeo.

NOTA En los casos donde no aparece la cantidad original, son actividades que se adicionaron durante el periodo.

NOTA Algunos avances físicos se reflejarán una vez concluidas las acciones.

* Las cantidades alcanzadas y ejercidas que superan a las cifras originales, obedece a adecuaciones programático-presupuestales realizadas durante el ejercicio.

1/ Los avances físicos corresponden al periodo enero-septiembre de 2008.

Cuadro IV.4.8

NUEVO ORDEN URBANO, SERVICIOS EFICIENTES Y CALIDAD DE VIDA PARA TODOS
ACCIONES REALIZADAS
ENERO-DICIEMBRE 2008

PROGRAMA *Programa Específico* *Unidad Responsable* Actividad Institucional	UNIDAD DE MEDIDA	AVANCE FÍSICO			AVANCE PRESUPUESTAL (Miles de pesos con un decimal)		
		ORIGINAL ANUAL	PROGRAMADO AL PERIODO	ALCANZADO AL PERIODO	ORIGINAL ANUAL	PROGRAMADO AL PERIODO	EJERCIDO AL PERIODO
TOTAL					**5,545,383.2**	**6,410,369.6**	**5,290,392.4**
20 PROVISIÓN DE SERVICIOS E INFRAESTRUCTURA URBANOS					5,318,898.0	6,146,913.9	5,063,416.6
Acciones del Programa Normal					5,318,898.0	6,068,175.3	5,031,904.6
Álvaro Obregón					388,317.2	424,118.9	354,102.9
Ampliar y construir infraestructura vial	*Obra*	32,630	51,872	51,872	34,052.1	41,433.3	29,756.9
Mantener la infraestructura vial	*Obra*	37,680	40,405	40,405	13,515.2	16,372.3	12,584.0
Ampliar y construir infraestructura urbana	*Obra*	4	4	4	2,776.7	1,832.0	1,214.8
Realizar acciones para la conservación de la imagen urbana	*Acción*	749,517	720,160	720,160	41,434.6	39,498.2	36,517.7
Realizar acciones de atención estructural a taludes, minas y grietas	*Acción*	4,467	6,322	6,322	18,700.0	23,935.8	17,021.0
Adquirir mezcla asfáltica	*Tonelada*	15,655	13,027	13,027	9,213.7	9,213.7	6,148.5
Mantener edificios públicos	*Obra*	29	46	46	68,870.7	73,106.4	57,527.6
Mantener la carpeta asfáltica	*M2*	126,796	126,796	124,584	155,805.5	157,618.3	151,702.2
Realizar el servicio de poda de árboles	*Acción*	2,333	2,001	2,001	2,416.8	3,529.5	1,289.1
Ampliar y rehabilitar el alumbrado público	*Poste*	24,959	27,000	26,993	32,904.9	46,666.6	32,152.4
Conservar y rehabilitar áreas verdes urbanas	*M2*	1,755,582	1,755,582	1,755,582	8,627.1	8,881.0	6,315.3
Cubrir compromisos pendientes de acciones realizadas en ejercicios anteriores	*S/N*	-	-	-	-	2,031.8	1,873.5
Azcapotzalco					245,240.0	262,045.6	223,318.6
Ampliar y construir infraestructura vial	*Obra*	12	13	13	136.6	13,084.3	7,495.3
Mantener la infraestructura vial	*Obra*	12	21	21	13,459.8	29,980.8	28,349.7
Mantener la infraestructura urbana	*Obra*	20	12	12	76,401.4	76,193.1	73,904.2
Realizar acciones para la conservación de la imagen urbana	*Acción*	13	16	16	27,653.6	3,451.3	1,986.7
Adquirir mezcla asfáltica	*Tonelada*	12	24,590	23,690	6,468.0	12,356.7	5,843.7
Mantener edificios públicos	*Obra*	10	9	9	5,875.1	6,458.0	5,422.9
Mantener la carpeta asfáltica	*M2*	195,810	172,562.9	215,220.6	43,439.0	45,420.7	37,794.4
Realizar el servicio de poda de árboles	*Acción*	18,000	18,000	17,385	1,075.1	1,033.9	1,033.9
Ampliar y rehabilitar el alumbrado público	*Poste*	16,750	16,815	15,848	61,328.4	62,008.3	50,344.0
Conservar y rehabilitar áreas verdes urbanas	*M2*	9,500,500	9,500,500	9,640,256	9,403.1	9,255.4	8,342.8
Cubrir compromisos pendientes de acciones realizadas en ejercicios anteriores	*S/N*	-	-	-	-	2,803.2	2,801.1
Benito Juárez					268,207.0	333,579.8	302,158.0
Ampliar y construir infraestructura vial	*Obra*	3	1	-	5,500.0	6,499.0	3,847.0
Mantener la infraestructura vial	*Obra*	58	58	50	12,230.0	5,641.4	4,408.1
Realizar acciones para la conservación de la imagen urbana	*Acción*	291,771	211,000	234,829	173,340.0	143,691.0	139,335.8
Adquirir mezcla asfáltica	*Tonelada*	1	7,200	6,956	3,700.0	3,760.0	3,560.0
Mantener edificios públicos	*Obra*	63	63	53	24,351.1	118,384.7	102,404.0
Mantener la carpeta asfáltica	*M2*	82,000	82,000	102,630	11,467.1	11,062.7	10,061.1
Realizar el servicio de poda de árboles	*Acción*	20,000	27,283	30,169	4,000.0	10,726.2	8,046.2
Ampliar y rehabilitar el alumbrado público	*Poste*	6,122	6,122	6,029	27,049.1	27,265.4	25,432.4
Conservar y rehabilitar áreas verdes urbanas	*M2*	795,000	795,000	795,000	6,569.7	6,549.4	5,063.2
Coyoacán					336,046.9	345,191.3	301,007.8
Mantener la infraestructura vial	*Obra*	269	269	270	7,685.1	8,418.1	6,041.6
Ampliar y construir infraestructura urbana	*Obra*	1	1	0	531.8	18.4	-
Realizar acciones para la conservación de la imagen urbana	*Acción*	1,611	1,610	1,282	75,101.8	80,943.8	61,274.1
Adquirir mezcla asfáltica	*Tonelada*	16,898	16,898	10,570	8,280.0	8,380.0	6,054.4
Mantener edificios públicos	*Obra*	51	51	50	57,601.3	61,395.5	52,882.0
Mantener la carpeta asfáltica	*M2*	115,459	115,459	151,126.5	73,537.7	51,711.9	47,030.1
Realizar el servicio de poda de árboles	Acción	8,000	8,000	9,870	9,493.4	7,429.6	6,243.4

Cuadro IV.4.8

NUEVO ORDEN URBANO, SERVICIOS EFICIENTES Y CALIDAD DE VIDA PARA TODOS
ACCIONES REALIZADAS
ENERO-DICIEMBRE 2008

PROGRAMA *Programa Específico* *Unidad Responsable* Actividad Institucional	UNIDAD DE MEDIDA	AVANCE FÍSICO			AVANCE PRESUPUESTAL (Miles de pesos con un decimal)		
		ORIGINAL ANUAL	PROGRAMADO AL PERIODO	ALCANZADO AL PERIODO	ORIGINAL ANUAL	PROGRAMADO AL PERIODO	EJERCIDO AL PERIODO
Ampliar y rehabilitar el alumbrado público	*Poste*	400	10,000	12,525	50,064.8	54,662.5	50,486.1
Conservar y rehabilitar áreas verdes urbanas	*M2*	10,000	13,846	3,869,357	53,751.0	67,724.8	66,860.4
Cubrir compromisos pendientes de acciones realizadas en ejercicios anteriores	*S/N*	-	-	-	-	4,506.6	4,135.6
Cuajimalpa de Morelos [1/]					190,411.0	199,658.5	164,468.4
Ampliar y construir infraestructura vial	*Obra*	1	0.7	-	27,521.4	19,729.9	14,525.8
Mantener la infraestructura vial	*Obra*	3	2.1	2	36,730.0	41,012.4	37,854.6
Realizar acciones para la conservación de la imagen urbana	*Acción*	1	0.7	-	21,893.0	-	-
Adquirir mezcla asfáltica	*Tonelada*	1	1	1	3,014.5	3,014.5	1,608.6
Mantener edificios públicos	*Obra*	5	4	3	29,432.7	42,301.1	38,672.4
Mantener la carpeta asfáltica	*M2*	74,620	49,746	44,283	13,983.7	30,819.5	27,078.5
Ampliar y rehabilitar el alumbrado público	*Poste*	12,650	9,300	7,235	30,908.4	33,818.4	20,145.1
Conservar y rehabilitar áreas verdes urbanas	*M2*	330,000	263,000	266,538	26,927.2	27,494.2	23,689.6
Cubrir compromisos pendientes de acciones realizadas en ejercicios anteriores	*S/N*	-	-	-	-	1,468.6	893.8
Cuauhtémoc					329,346.1	368,683.6	311,510.2
Ampliar y construir infraestructura vial	*Obra*	110,300	110,300	74,246	3,232.4	31,081.3	30,346.4
Mantener la infraestructura vial	*Obra*	12,036	12,036	24,945	7,079.1	6,802.0	6,424.6
Ampliar y construir infraestructura urbana	*Obra*	19	19	2	23,281.0	7,996.3	5,168.5
Realizar acciones para la conservación de la imagen urbana	*Acción*	6,648	6,648	7,245	138,498.0	155,872.2	137,925.4
Adquirir mezcla asfáltica	*Tonelada*	33,375	33,375	33,375	3,200.0	3,450.0	2,953.3
Mantener edificios públicos	*Obra*	31	31	33	19,591.6	25,870.2	16,930.5
Mantener la carpeta asfáltica	*M2*	164,500	164,500	165,097	26,236.2	28,018.9	19,355.4
Ampliar y rehabilitar el alumbrado público	*Poste*	27,245	27,267	27,245	100,885.0	98,297.5	82,869.8
Conservar y rehabilitar áreas verdes urbanas	*M2*	1,267,000	1,267,000	1,267,000	7,342.6	4,978.8	4,302.4
Cubrir compromisos pendientes de acciones realizadas en ejercicios anteriores	*S/N*	-	-	-	-	6,316.3	5,234.0
Gustavo A. Madero					889,228.0	963,083.4	876,634.3
Ampliar y construir infraestructura vial	*Obra*	2	2	-	8,748.0	32.8	32.8
Mantener la infraestructura vial	*Obra*	255	255	250	34,926.4	15,732.0	11,318.0
Ampliar y construir infraestructura urbana	*Obra*	5	6	3	5,658.1	19,316.8	13,125.2
Mantener la infraestructura urbana	*Obra*	6	6	5	8,841.0	8,653.6	6,804.5
Realizar acciones para la conservación de la imagen urbana	*Acción*	5,784	5,782	4,241	521,636.4	583,540.1	553,612.7
Realizar acciones de atención estructural a taludes, minas y grietas	*Acción*	6	6	2	17,905.0	538.7	538.7
Adquirir mezcla asfáltica	*Tonelada*	56,820	56,820	52,433	50,694.2	53,024.4	35,963.4
Mantener edificios públicos	*Obra*	1	2	1.2	49,338.6	50,837.4	43,668.1
Mantener la carpeta asfáltica	*M2*	500,000	500,000	483,000	37,979.7	27,772.6	22,314.9
Ampliar y rehabilitar el alumbrado público	*Poste*	35,000	35,000	36,500	113,681.9	115,569.3	113,347.2
Conservar y rehabilitar áreas verdes urbanas	*M2*	2,304,126	2,304,126	2,307,376	39,818.9	34,730.1	22,843.3
Cubrir compromisos pendientes de acciones realizadas en ejercicios anteriores	*S/N*	-	-	-	-	53,335.6	53,065.4
Iztacalco					206,431.0	206,576.5	161,422.0
Ampliar y construir infraestructura vial	*Obra*	2	2	2	39,945.8	42,236.2	34,327.5
Mantener la infraestructura urbana	*Obra*	2	2	2	8,570.4	3,081.7	2,455.0
Realizar acciones para la conservación de la imagen urbana	*Acción*	2	4	4	69,790.4	49,616.4	38,675.4
Adquirir mezcla asfáltica	*Tonelada*	1	6,653	8,782	3,381.0	4,854.1	4,293.3
Mantener edificios públicos	*Obra*	8	20	9	36,214.6	52,564.8	39,153.1
Mantener la carpeta asfáltica	M2	87,000.0	96,791.0	106,338.4	21,649.1	22,829.2	16,583.8

Cuadro IV.4.8

NUEVO ORDEN URBANO, SERVICIOS EFICIENTES Y CALIDAD DE VIDA PARA TODOS
ACCIONES REALIZADAS
ENERO-DICIEMBRE 2008

PROGRAMA *Programa Específico* *Unidad Responsable* Actividad Institucional	UNIDAD DE MEDIDA	AVANCE FÍSICO			AVANCE PRESUPUESTAL (Miles de pesos con un decimal)		
		ORIGINAL ANUAL	PROGRAMADO AL PERIODO	ALCANZADO AL PERIODO	ORIGINAL ANUAL	PROGRAMADO AL PERIODO	EJERCIDO AL PERIODO
Realizar el servicio de poda de árboles	*Acción*	12	12	12	628.6	417.3	102.1
Ampliar y rehabilitar el alumbrado público	*Poste*	2,612	2,802	3,087	4,397.4	7,041.6	3,065.4
Conservar y rehabilitar áreas verdes urbanas	*M2*	1,950,000	1,950,000	1,993,292	21,853.6	23,935.2	22,766.3
Iztapalapa					663,708.4	645,692.0	543,556.7
Ampliar y construir infraestructura vial	*Obra*	20	20	20	73,596.6	81,040.2	79,908.2
Mantener la infraestructura vial	*Obra*	561,000	561,000	549,247	15,719.3	17,432.7	16,924.4
Ampliar y construir infraestructura urbana	*Obra*	139,053	139,053	89,925	120,589.8	95,103.7	62,989.4
Mantener la infraestructura urbana	*Obra*	5,020	5,020	4,542	15,418.9	15,122.1	13,187.2
Realizar acciones para la conservación de la imagen urbana	*Acción*	12,000	12,000	12,000	69,388.0	31,618.1	23,835.7
Realizar acciones de atención estructural a taludes, minas y grietas	*Acción*	9,271.7	9,271.7	7,767.1	8,444.5	7,472.4	7,406.7
Adquirir mezcla asfáltica	*Tonelada*	31,580	31,580	29,116.3	19,970.6	19,170.6	16,667.4
Mantener edificios públicos	*Obra*	82	82	81	59,837.0	57,237.7	52,029.5
Mantener la carpeta asfáltica	*M2*	611.7	611.7	474.4	107,327.9	109,957.9	81,123.4
Realizar el servicio de poda de árboles	*Acción*	2,120	2,120	2,446	1,728.8	1,672.4	1,441.3
Ampliar y rehabilitar el alumbrado público	*Poste*	32,100	32,100	32,402	118,910.8	119,874.9	110,718.9
Conservar y rehabilitar áreas verdes urbanas	*M2*	1,390,000	1,390,000	1,390,000	52,776.1	78,674.2	68,357.5
Realizar estudios, investigaciones y proyectos	*Documento*	-	3	3	-	3,760.0	1,834.1
Cubrir compromisos pendientes de acciones realizadas en ejercicios anteriores	*S/N*	-	-	-	-	7,555.4	7,133.0
Magdalena Contreras					155,757.8	155,320.9	122,787.2
Ampliar y construir infraestructura vial	*Obra*	1,240	1,240	2,206.1	15,676.6	15,896.6	15,118.6
Mantener la infraestructura vial	*Obra*	1,750	1,750	1,218.8	12,565.0	12,740.7	7,047.1
Realizar acciones para la conservación de la imagen urbana	*Acción*	501,500	501,500	313,518.7	31,002.7	19,304.5	10,973.2
Adquirir mezcla asfáltica	*Tonelada*	1,000	1,000	872.5	5,939.9	7,325.9	5,081.6
Mantener edificios públicos	*Obra*	14	14	12	19,440.8	23,232.5	19,552.3
Mantener la carpeta asfáltica	*M2*	83,750	83,750	50,204	41,810.2	43,698.4	39,083.4
Realizar el servicio de poda de árboles	*Acción*	5,550	5,550	5,550	650.0	650.0	567.6
Ampliar y rehabilitar el alumbrado público	*Poste*	3,990	3,990	3,057	14,744.7	17,347.7	12,335.2
Conservar y rehabilitar áreas verdes urbanas	*M2*	3,302,712	3,302,712	3,302,712	13,927.8	13,741.9	13,028.2
Cubrir compromisos pendientes de acciones realizadas en ejercicios anteriores	*S/N*	-	-	-	-	1,382.6	-
Miguel Hidalgo					326,684.2	667,248.9	343,020.4
Ampliar y construir infraestructura vial	*Obra*	3	5	5	3,403.0	260,437.8	69,057.6
Mantener la infraestructura vial	*Obra*	-	-	-	-	1,478.2	-
Ampliar y construir infraestructura urbana	*Obra*	3	3	3	10,571.0	23,044.1	6,201.0
Realizar acciones para la conservación de la imagen urbana	*Acción*	1	1	1	79,679.0	69,385.6	55,736.7
Realizar acciones de atención estructural a taludes, minas y grietas	*Acción*	1	-	-	6,000.0	-	-
Adquirir mezcla asfáltica	*Tonelada*	1	2,679.4	2,468.9	1,904.7	1,904.7	1,649.4
Mantener edificios públicos	*Obra*	2	2	6	57,111.0	54,318.3	41,698.8
Mantener la carpeta asfáltica	*M2*	102,000	92,820	87,884.1	46,935.3	48,643.0	29,762.0
Ampliar y rehabilitar el alumbrado público	*Poste*	19,864	19,680	22,857	51,006.2	62,580.5	39,971.3
Conservar y rehabilitar áreas verdes urbanas	*M2*	2,294,050	2,294,050	2,294,050	70,074.0	122,422.0	77,268.5
Otorgar servicios de apoyo administrativo	*A/P*	-	1	1	-	2,400.0	1,993.0
Cubrir compromisos pendientes de acciones realizadas en ejercicios anteriores	*S/N*	-	-	-	-	20,634.7	19,682.1
Milpa Alta					174,855.7	174,593.4	162,721.2
Ampliar y construir infraestructura vial	Obra	222	222	14	6,840.0	5,303.0	4,902.7

Cuadro IV.4.8

NUEVO ORDEN URBANO, SERVICIOS EFICIENTES Y CALIDAD DE VIDA PARA TODOS
ACCIONES REALIZADAS
ENERO-DICIEMBRE 2008

PROGRAMA *Programa Específico* *Unidad Responsable* Actividad Institucional	UNIDAD DE MEDIDA	AVANCE FÍSICO			AVANCE PRESUPUESTAL (Miles de pesos con un decimal)		
		ORIGINAL ANUAL	PROGRAMADO AL PERIODO	ALCANZADO AL PERIODO	ORIGINAL ANUAL	PROGRAMADO AL PERIODO	EJERCIDO AL PERIODO
Mantener la infraestructura vial	*Obra*	200	200	34	4,651.7	7,805.0	7,640.4
Mantener la infraestructura urbana	*Obra*	2	2	2	3,725.0	3,725.0	3,375.8
Realizar acciones para la conservación de la imagen urbana	*Acción*	262,119	262,132	262,132	46,767.7	31,059.5	28,131.0
Adquirir mezcla asfáltica	*Tonelada*	600	600	8,399.8	5,280.0	6,237.9	5,822.2
Mantener edificios públicos	*Obra*	40	40	36	46,318.8	50,520.0	43,660.8
Mantener la carpeta asfáltica	*M2*	160,000	160,000	56,071.4	19,735.6	24,008.2	23,913.3
Realizar el servicio de poda de árboles	*Acción*	2,500	2,500	2,500	700.0	153.8	140.6
Ampliar y rehabilitar el alumbrado público	*Poste*	9,970	9,970	10,078	22,871.3	24,934.2	24,812.7
Conservar y rehabilitar áreas verdes urbanas	*M2*	856,907	856,907	856,907	17,965.6	18,728.5	18,710.0
Cubrir compromisos pendientes de acciones realizadas en ejercicios anteriores	*S/N*	-	-	-	-	2,118.1	1,611.8
Tláhuac					207,535.6	224,223.7	195,931.1
Ampliar y construir infraestructura vial	*Obra*	-	1	-	-	2,469.7	-
Mantener la infraestructura vial	*Obra*	3	3	3.3	35,482.8	44,718.8	38,807.0
Realizar acciones para la conservación de la imagen urbana	*Acción*	87	82	82	23,742.6	7,566.3	6,439.5
Adquirir mezcla asfáltica	*Tonelada*	1	1	0.9	39,989.8	39,809.4	38,127.7
Mantener edificios públicos	*Obra*	14	17	15	35,334.0	38,402.7	31,962.2
Mantener la carpeta asfáltica	*M2*	5	5	11,365.9	6,647.4	6,169.2	3,199.4
Realizar el servicio de poda de árboles	*Acción*	16,980	2,500	2,500	290.3	660.3	648.3
Ampliar y rehabilitar el alumbrado público	*Poste*	13,400	13,620	13,620	64,428.7	79,782.8	72,709.4
Conservar y rehabilitar áreas verdes urbanas	*M2*	1,500,000	1,500,000	1,500,000	1,620.0	3,753.6	3,431.6
Cubrir compromisos pendientes de acciones realizadas en ejercicios anteriores	*S/N*	-	-	-	-	890.8	606.0
Tlalpan					286,798.3	284,735.6	243,651.4
Ampliar y construir infraestructura vial	*Obra*	14	127	125	26,700.0	24,236.9	17,761.7
Ampliar y construir infraestructura urbana	*Obra*	6	6	2	4,000.0	3,860.3	3,666.9
Mantener la infraestructura urbana	*Obra*	1	21	30	13,984.7	17,633.1	13,654.4
Realizar acciones para la conservación de la imagen urbana	*Acción*	1	450,001	417,511	49,215.8	29,131.0	23,191.9
Adquirir mezcla asfáltica	*Tonelada*	1	1	1	26,485.6	9,957.5	9,534.2
Mantener edificios públicos	*Obra*	15	99	58	102,149.0	109,854.8	104,414.3
Mantener la carpeta asfáltica	*M2*	124,669	302,869	230,200.3	43,197.8	44,710.2	37,129.0
Ampliar y rehabilitar el alumbrado público	*Poste*	62	6,520	14,190	21,065.4	34,056.6	23,622.6
Conservar y rehabilitar áreas verdes urbanas	*M2*	-	1,363,818	900,796	-	10,408.2	9,789.4
Cubrir compromisos pendientes de acciones realizadas en ejercicios anteriores	*S/N*	-	-	-	-	886.9	886.9
Venustiano Carranza					390,246.2	560,247.3	501,174.8
Mantener la infraestructura vial	*Obra*	961,900	1,070,393	1,070,393	77,192.2	96,498.0	92,201.2
Ampliar y construir infraestructura urbana	*Obra*	10	-	-	17,939.7	954.4	795.9
Mantener la infraestructura urbana	*Obra*	89,168	244,895	244,895	31,408.2	95,469.6	86,282.7
Realizar acciones para la conservación de la imagen urbana	*Acción*	1	9	9	25,748.3	27,110.8	19,913.7
Adquirir mezcla asfáltica	*Tonelada*	9,549	16,791	13,529	5,203.8	9,922.6	4,856.9
Mantener edificios públicos	*Obra*	17	19	19	25,754.4	38,172.5	37,140.2
Mantener la carpeta asfáltica	*M2*	105,037	214,932	214,932	41,296.8	67,270.7	58,820.3
Realizar el servicio de poda de árboles	*Acción*	30,000	39,312	39,472	1,693.9	4,195.3	4,011.1
Ampliar y rehabilitar el alumbrado público	*Poste*	9,775	15,298	15,825	122,728.2	170,581.6	148,367.3
Conservar y rehabilitar áreas verdes urbanas	*M2*	1,600,000	1,908,660	1,908,660	41,280.8	49,723.2	48,785.4
Cubrir compromisos pendientes de acciones realizadas en ejercicios anteriores	*S/N*	-	-	-	-	348.7	-
Xochimilco					260,084.5	253,176.0	224,439.5

Cuadro IV.4.8

NUEVO ORDEN URBANO, SERVICIOS EFICIENTES Y CALIDAD DE VIDA PARA TODOS
ACCIONES REALIZADAS
ENERO-DICIEMBRE 2008

PROGRAMA *Programa Específico* *Unidad Responsable* Actividad Institucional	UNIDAD DE MEDIDA	AVANCE FÍSICO			AVANCE PRESUPUESTAL (Miles de pesos con un decimal)		
		ORIGINAL ANUAL	PROGRAMADO AL PERIODO	ALCANZADO AL PERIODO	ORIGINAL ANUAL	PROGRAMADO AL PERIODO	EJERCIDO AL PERIODO
Ampliar y construir infraestructura vial	*Obra*	1	29,217	19,378.7	9,349.3	8,849.3	8,752.2
Ampliar y construir infraestructura urbana	*Obra*	3	5	4	26,983.7	24,731.0	14,963.2
Realizar acciones para la conservación de la imagen urbana	*Acción*	1,399,011	340,042	559,886	69,851.7	66,077.9	60,707.7
Adquirir mezcla asfáltica	*Tonelada*	10,700	17,910	12,075	7,101.3	7,351.9	6,408.3
Mantener edificios públicos	*Obra*	16	16	16.0	33,928.0	34,678.0	31,385.9
Mantener la carpeta asfáltica	*M2*	125,675.8	182,757	197,728.9	52,687.8	43,270.6	41,442.3
Ampliar y rehabilitar el alumbrado público	*Poste*	8,400	9,001	9,724	30,210.8	31,492.0	25,155.6
Conservar y rehabilitar áreas verdes urbanas	*M2*	122,187.5	1,287,042	1,287,042	29,971.8	35,185.1	34,084.2
Cubrir compromisos pendientes de acciones realizadas en ejercicios anteriores	*S/N*	-	-	-	-	1,540.2	1,540.1
Hábitat					-	52,765.2	28,362.7
Álvaro Obregón					-	10,342.1	2,747.6
Ampliar y construir infraestructura vial	*Obra*	-	1	1	-	816.7	-
Realizar acciones para la conservación de la imagen urbana	*Acción*	-	62,507	62,507	-	9,525.4	2,747.6
Azcapotzalco					-	5,400.5	4,493.4
Mantener la infraestructura vial	*Obra*	-	1	1	-	43.6	28.3
Realizar acciones para la conservación de la imagen urbana	*Acción*	-	3	3	-	1,533.2	996.6
Mantener la carpeta asfáltica	*M2*	-	4,872	4,872	-	2,670.7	2,315.9
Ampliar y rehabilitar el alumbrado público	*Poste*	-	438	438	-	1,153.0	1,152.6
Gustavo A. Madero					-	4,035.2	2,706.2
Realizar acciones para la conservación de la imagen urbana	*Acción*	-	2	1.8	-	4,035.2	2,706.2
Miguel Hidalgo					-	7,789.1	3,327.1
Realizar acciones para la conservación de la imagen urbana	*Acción*	-	-	-	-	6,741.0	2,882.3
Ampliar y rehabilitar el alumbrado público	*Poste*	-	1	1	-	1,048.1	444.8
Tláhuac					-	7,400.0	2,178.0
Realizar acciones para la conservación de la imagen urbana	*Acción*	-	-	-	-	7,400.0	2,178.0
Tlalpan					-	9,798.3	8,303.9
Realizar acciones para la conservación de la imagen urbana	*Acción*	-	-	-	-	9,798.3	8,303.9
Venustiano Carranza					-	8,000.0	4,606.5
Realizar acciones para la conservación de la imagen urbana	*Acción*	-	1	1	-	8,000.0	4,606.5
Recuperación de Espacios Públicos					-	25,973.4	3,149.3
Benito Juárez					-	8,000.0	-
Mantener la infraestructura vial	*Obra*	-	-	-	-	4,997.7	-
Realizar acciones para la conservación de la imagen urbana	*Acción*	-	2	-	-	3,002.3	-
Miguel Hidalgo					-	5,606.8	361.1
Conservar y rehabilitar áreas verdes urbanas	*M2*	-	5,049	5,049	-	5,606.8	361.1
Venustiano Carranza					-	12,366.7	2,788.2
Realizar acciones para la conservación de la imagen urbana	*Acción*	-	4	4	-	12,366.7	2,788.2
21 FOMENTO Y APOYO A LOS ASENTAMIENTOS HUMANOS					180,096.0	193,966.1	159,484.4
Acciones del Programa Normal					180,096.0	193,331.6	158,850.0
Álvaro Obregón					9,471.5	9,417.7	7,212.3
Adquirir vivienda	*Vivienda*	15	5	5	500.0	500.0	496.5
Realizar acciones para el mantenimiento de vivienda	*Acción*	1	8	8	8,971.5	8,917.7	6,715.9
Azcapotzalco					5,401.1	6,657.0	6,643.8
Realizar acciones para el mantenimiento de vivienda	*Acción*	2,850	2,350	2,283	5,401.1	6,499.1	6,486.0
Cubrir compromisos pendientes de acciones realizadas en ejercicios anteriores	*S/N*	-	-	-	-	157.9	157.9
Benito Juárez					2,700.0	3,898.7	1,819.3
Realizar acciones para el mantenimiento de vivienda	Acción	350	354	105	2,700.0	3,898.7	1,819.3

Cuadro IV.4.8

NUEVO ORDEN URBANO, SERVICIOS EFICIENTES Y CALIDAD DE VIDA PARA TODOS
ACCIONES REALIZADAS
ENERO-DICIEMBRE 2008

PROGRAMA *Programa Específico* *Unidad Responsable* Actividad Institucional	UNIDAD DE MEDIDA	AVANCE FÍSICO			AVANCE PRESUPUESTAL (Miles de pesos con un decimal)		
		ORIGINAL ANUAL	PROGRAMADO AL PERIODO	ALCANZADO AL PERIODO	ORIGINAL ANUAL	PROGRAMADO AL PERIODO	EJERCIDO AL PERIODO
Cuauhtémoc					53,775.3	33,071.0	30,426.7
Realizar acciones para el mantenimiento de vivienda	*Acción*	1,121	1,130	1,197	53,775.3	33,071.0	30,426.7
Gustavo A. Madero					12,401.2	10,539.2	10,331.1
Realizar acciones para el mantenimiento de vivienda	*Acción*	5,683	5,683	5,569.3	12,401.2	10,535.5	10,327.3
Cubrir compromisos pendientes de acciones realizadas en ejercicios anteriores	*S/N*	-	-	-	-	3.8	3.8
Iztacalco					17,058.3	11,485.7	10,983.4
Realizar acciones para el mantenimiento de vivienda	*Acción*	100	100	104	11,558.3	11,140.1	10,983.4
Realizar acciones para la enajenación y desincorporación de la reserva territorial	*Acción*	1	1	-	5,500.0	-	-
Demolición de inmuebles privados	*Inmueble*	-	1	-	-	345.6	-
Iztapalapa					50,799.0	84,610.8	67,816.9
Realizar acciones para el mantenimiento de vivienda	*Acción*	170	170	163	50,799.0	81,815.7	65,080.4
Cubrir compromisos pendientes de acciones realizadas en ejercicios anteriores	*S/N*	-	-	-	-	2,795.1	2,736.5
Magdalena Contreras					8,908.1	8,758.0	7,329.6
Adquirir vivienda	*Vivienda*	400	400	400	2,829.8	2,634.4	2,224.6
Realizar acciones para la regularización de tenencia de la propiedad	*Acción*	10	10	10	6,078.3	6,123.6	5,105.1
Miguel Hidalgo					3,590.0	4,700.2	517.4
Adquirir vivienda	*Vivienda*	904	1	0	3,590.0	224.5	168.9
Realizar acciones para el mantenimiento de vivienda	*Acción*	-	2	1	-	4,119.1	-
Cubrir compromisos pendientes de acciones realizadas en ejercicios anteriores	*S/N*	-	-	-	-	356.7	348.5
Venustiano Carranza					15,991.6	19,201.2	14,925.1
Realizar acciones para el mantenimiento de vivienda	*Acción*	12	92	92	15,991.6	19,201.2	14,925.1
Xochimilco					-	992.0	844.4
Realizar acciones para el mantenimiento de vivienda	*Acción*	-	10	8.7	-	992.0	844.4
Hábitat					-	634.5	634.4
Azcapotzalco					-	634.5	634.4
Realizar acciones para el mantenimiento de vivienda	*Acción*	-	1	1	-	634.5	634.4
22 REGULACIÓN VIAL Y TRANSPORTE PÚBLICO					46,389.2	69,489.7	67,491.4
Acciones del Programa Normal					46,389.2	69,489.7	67,491.4
Álvaro Obregón					6,101.1	26,676.1	26,382.7
Expedir licencias y permisos para el transporte público y particular	*Documento*	24,000	8,000	7,988	6,101.1	26,676.1	26,382.7
Benito Juárez					400.0	-	-
Expedir licencias y permisos para el transporte público y particular	*Documento*	24,000	24,000	33,470	400.0	-	-
Cuajimalpa de Morelos [1/]					1,426.3	1,140.4	1,095.1
Expedir licencias y permisos para el transporte público y particular	*Documento*	15,000	11,250	6,242	1,426.3	1,140.4	1,095.1
Gustavo A. Madero					1,065.5	1,545.7	1,545.7
Expedir licencias y permisos para el transporte público y particular	*Documento*	105,000	105,000	45,771	1,065.5	1,065.5	1,065.5
Cubrir compromisos pendientes de acciones realizadas en ejercicios anteriores	*S/N*	-	-	-	-	480.2	480.2
Iztacalco					5,792.5	5,718.5	5,509.8

Cuadro IV.4.8

NUEVO ORDEN URBANO, SERVICIOS EFICIENTES Y CALIDAD DE VIDA PARA TODOS
ACCIONES REALIZADAS
ENERO-DICIEMBRE 2008

PROGRAMA *Programa Específico* *Unidad Responsable* Actividad Institucional	UNIDAD DE MEDIDA	AVANCE FÍSICO			AVANCE PRESUPUESTAL (Miles de pesos con un decimal)		
		ORIGINAL ANUAL	PROGRAMADO AL PERIODO	ALCANZADO AL PERIODO	ORIGINAL ANUAL	PROGRAMADO AL PERIODO	EJERCIDO AL PERIODO
Expedir licencias y permisos para el transporte público y particular	*Documento*	20,000	20,000	4,838	5,792.5	5,718.5	5,509.8
Iztapalapa					8,234.1	9,047.1	8,522.4
Expedir licencias y permisos para el transporte público y particular	*Documento*	28,000	28,000	14,080	8,234.1	9,047.1	8,522.4
Magdalena Contreras					2,025.7	1,990.2	1,920.4
Expedir licencias y permisos para el transporte público y particular	*Documento*	16,000	16,000	13,833	2,025.7	1,990.2	1,920.4
Miguel Hidalgo					3,887.5	4,474.6	3,845.0
Expedir licencias y permisos para el transporte público y particular	*Documento*	21,000	21,000	10,290	3,887.5	4,328.4	3,698.8
Cubrir compromisos pendientes de acciones realizadas en ejercicios anteriores	*S/N*	-	-	-	-	146.2	146.2
Milpa Alta					150.0	304.8	267.1
Expedir licencias y permisos para el transporte público y particular	*Documento*	6,000	6,000	3,413	150.0	304.8	267.1
Tlalpan					6,483.6	6,369.6	6,270.6
Expedir licencias y permisos para el transporte público y particular	*Documento*	80,000	80,000	29,534	6,483.6	6,369.6	6,270.6
Venustiano Carranza					8,249.5	8,230.0	8,148.6
Expedir licencias y permisos para el transporte público y particular	*Documento*	45,000	16,000	16,000	8,249.5	8,230.0	8,148.6
Xochimilco					2,573.6	3,992.8	3,983.8
Expedir licencias y permisos para el transporte público y particular	*Documento*	25,000	6,300	6,300	2,573.6	3,992.8	3,983.8

Las cifras pueden no coincidir por efecto del redondeo.

NOTA En los casos donde no aparece la cantidad original, son actividades que se adicionaron durante el periodo.

NOTA Algunos avances físicos se reflejarán una vez concluidas las acciones.

* Las cantidades alcanzadas y ejercidas que superan a las cifras originales, obedece a adecuaciones programático-presupuestales realizadas durante el ejercicio.

1/ Los avances físicos corresponden al periodo enero-septiembre de 2008.

IV.5 EJES ESTRATÉGICOS DE GOBIERNO

Cuadro IV.5.1
REFORMA POLÍTICA: DERECHOS PLENOS A LA CIUDAD Y SUS HABITANTES
ACTIVIDADES REALIZADAS
ENERO-DICIEMBRE 2008

PROGRAMA UNIDAD RESPONSABLE ACTIVIDAD INSTITUCIONAL	UNIDAD DE MEDIDA	AVANCE FÍSICO			AVANCE PRESUPUESTAL (MILES DE PESOS)		
		ORIGINAL ANUAL	PROGRAMADO MODIFICADO	ALCANZADO AL PERIODO	ORIGINAL ANUAL	PROGRAMADO MODIFICADO	EJERCIDO AL PERIODO
02 IMPARTICIÓN DE JUSTICIA					**-**	**63,795.9**	**18,308.8**
Fondo de Seguridad Pública del Distrito Federal					**-**	**63,795.9**	**18,308.8**
Programa Nacional de Seguridad Pública					***-***	***63,795.9***	***18,308.8***
Operar el Programa Nacional de Seguridad Pública	Programa	-	1	1	-	63,795.9	18,308.8
03 ADMINISTRACIÓN PÚBLICA					**6,115,798.1**	**7,613,407.0**	**6,296,066.4**
Autoridad del Centro Histórico					**1,620.2**	**1,716.3**	**1,677.2**
Otorgar Servicios de Apoyo Administrativo	A/P	1	1	1	1,620.2	1,716.3	1,677.2
Sistema para el Desarrollo Integral de la Familia del D. F.					**130,447.6**	**161,976.6**	**123,172.9**
Otorgar Servicios de Apoyo Administrativo	A/P	1	1	1	130,447.6	161,938.3	123,172.9
Cubrir compromisos pendientes de acciones realizadas en ejercicios anteriores	S/N	-	-	-	-	38.3	-
Secretaría de Gobierno					**272,594.2**	**313,382.6**	**239,512.0**
Otorgar Servicios de Apoyo Administrativo	A/P	1	1	1	272,594.2	311,204.5	237,347.7
Cubrir compromisos pendientes de acciones realizadas en ejercicios anteriores	S/N	-	-	-	-	2,178.1	2,164.4
Sistema de Radio y Televisión Digital del GDF					**-**	**4,607.1**	**1,814.5**
Otorgar Servicios de Apoyo Administrativo	A/P	-	1	1	-	4,607.1	1,814.5
Secretaría de Desarrollo Urbano y Vivienda					**10,892.2**	**11,400.5**	**9,377.8**
Otorgar Servicios de Apoyo Administrativo	A/P	1	1	1	10,892.2	11,400.5	9,377.8
Instituto de Vivienda del D. F.					**199,063.6**	**197,233.1**	**171,194.4**
Otorgar Servicios de Apoyo Administrativo	A/P	1	1	1	199,063.6	197,233.1	171,194.4
Secretaría de Desarrollo Económico					**26,736.1**	**30,559.4**	**27,330.6**
Otorgar Servicios de Apoyo Administrativo	A/P	4	4	4	26,736.1	30,437.9	27,217.2
Cubrir compromisos pendientes de acciones realizadas en ejercicios anteriores	S/N	-	-	-	-	121.5	113.4
Fondo para el Desarrollo Social de la Ciudad de México					**56,277.7**	**57,656.5**	**47,765.5**
Otorgar Servicios de Apoyo Administrativo	A/P	23,008	23,008	22,032	56,277.7	57,656.5	47,765.5
Secretaría de Turismo					**14,420.0**	**15,155.0**	**13,697.0**
Otorgar Servicios de Apoyo Administrativo	A/P	1	1	1	14,420.0	15,067.6	13,609.6
Cubrir compromisos pendientes de acciones realizadas en ejercicios anteriores	S/N	-	-	-	-	87.4	87.4
Fondo Mixto de Promoción Turística del D. F.					**17,725.5**	**27,610.7**	**16,563.1**
Otorgar Servicios de Apoyo Administrativo	A/P	1	1	1	17,725.5	27,610.7	16,563.1
Secretaría del Medio Ambiente					**105,519.4**	**110,810.6**	**98,349.0**
Otorgar Servicios de Apoyo Administrativo	A/P	1	1	1	105,519.4	110,763.9	98,322.8
Cubrir compromisos pendientes de acciones realizadas en ejercicios anteriores	S/N	-	-	-	-	46.8	26.2
Sistema de Aguas de la Ciudad de México					**173,073.2**	**198,367.2**	**181,387.0**
Otorgar Servicios de Apoyo Administrativo	A/P	1	1	1	173,073.2	197,232.5	180,270.6
Cubrir compromisos pendientes de acciones realizadas en ejercicios anteriores	S/N	-	-	-	-	1,134.7	1,116.4

Cuadro IV.5.1
REFORMA POLÍTICA: DERECHOS PLENOS A LA CIUDAD Y SUS HABITANTES
ACTIVIDADES REALIZADAS
ENERO-DICIEMBRE 2008

PROGRAMA UNIDAD RESPONSABLE ACTIVIDAD INSTITUCIONAL	UNIDAD DE MEDIDA	AVANCE FÍSICO			AVANCE PRESUPUESTAL (MILES DE PESOS)		
		ORIGINAL ANUAL	PROGRAMADO MODIFICADO	ALCANZADO AL PERIODO	ORIGINAL ANUAL	PROGRAMADO MODIFICADO	EJERCIDO AL PERIODO
Secretaría de Obras y Servicios					**179,271.5**	**200,922.9**	**172,805.5**
Actualizar las normas de construcción	Estudio	46	46	46	2,572.1	5,827.5	4,759.1
Otorgar Servicios de Apoyo Administrativo	A/P	1	1	1	176,699.4	193,747.2	166,698.2
Cubrir compromisos pendientes de acciones realizadas en ejercicios anteriores	S/N	-	-	-	-	1,348.2	1,348.2
Fideicomiso Centro Histórico de la Ciudad de México					**17,100.6**	**30,198.1**	**29,339.0**
Otorgar Servicios de Apoyo Administrativo	A/P	1	1	1	17,100.6	30,198.1	29,339.0
Fideicomiso para el Mejoramiento de las Vías de Comunicación del D. F.					**49,287.0**	**49,287.0**	**19,514.1**
Otorgar Servicios de Apoyo Administrativo	A/P	1	1	1	49,287.0	49,287.0	19,514.1
Secretaría de Desarrollo Social					**1,400.0**	**1,190.0**	**820.0**
Otorgar Servicios de Apoyo Administrativo	A/P	1	1	1	1,400.0	1,190.0	820.0
Consejo de Evaluación del Desarrollo Social del D. F.					**-**	**1,270.0**	**434.4**
Otorgar Servicios de Apoyo Administrativo	A/P	-	1	-	-	1,270.0	434.4
Secretaría de Finanzas					**104,393.3**	**124,087.3**	**103,033.2**
Otorgar Servicios de Apoyo Administrativo	A/P	703	689	778	104,393.3	124,087.3	103,033.2
Fideicomiso de Recuperación Crediticia del D. F.					**13,712.9**	**15,566.4**	**13,667.7**
Otorgar Servicios de Apoyo Administrativo	A/P	1	1	1	13,712.9	15,566.4	13,667.7
Secretaría de Transportes y Vialidad					**400,325.7**	**413,443.5**	**379,520.1**
Otorgar Servicios de Apoyo Administrativo	A/P	2	2	2	400,325.7	413,443.5	379,520.1
Sistema de Transporte Colectivo					**1,578,235.6**	**1,957,252.9**	**1,398,832.5**
Otorgar Servicios de Apoyo Administrativo	A/P	1	1	1	1,578,235.6	1,952,739.4	1,395,817.9
Cubrir compromisos pendientes de acciones realizadas en ejercicios anteriores	S/N	-	-	-	-	4,513.6	3,014.6
Red de Transporte de Pasajeros del D. F.					**167,284.9**	**171,277.2**	**153,933.2**
Otorgar Servicios de Apoyo Administrativo	A/P	1	1	1	167,284.9	171,277.2	153,933.2
Servicio de Transportes Eléctricos del D. F.					**209,960.0**	**244,279.9**	**209,276.7**
Otorgar Servicios de Apoyo Administrativo	A/P	1	1	1	209,960.0	244,279.9	209,276.7
Secretaría de Seguridad Pública					**355,104.1**	**349,219.0**	**330,581.2**
Otorgar Servicios de Apoyo Administrativo	A/P	1	1	1	355,104.1	341,704.8	323,066.9
Cubrir compromisos pendientes de acciones realizadas en ejercicios anteriores	S/N	-	-	-	-	7,514.3	7,514.3
Caja de Previsión de la Policía Auxiliar del D. F.					**29,554.1**	**29,785.6**	**26,961.8**
Otorgar Servicios de Apoyo Administrativo	A/P	1	1	1	29,554.1	29,663.9	26,847.7
Cubrir compromisos pendientes de acciones realizadas en ejercicios anteriores	S/N	-	-	-	-	121.7	114.1
Oficialía Mayor					**600,601.51**	**1,055,071.37**	**973,948.56**
Proporcionar servicios administrativos en el sector central del Distrito Federal	Acción	1	1	1	166,953.7	190,560.5	189,454.4
Realizar acciones en materia de adquisiciones y servicios generales del Gobierno del Distrito Federal	A/P	1	1	1	66,765.6	70,109.3	66,721.3

Cuadro IV.5.1
REFORMA POLÍTICA: DERECHOS PLENOS A LA CIUDAD Y SUS HABITANTES
ACTIVIDADES REALIZADAS
ENERO-DICIEMBRE 2008

PROGRAMA UNIDAD RESPONSABLE ACTIVIDAD INSTITUCIONAL	UNIDAD DE MEDIDA	AVANCE FÍSICO			AVANCE PRESUPUESTAL (MILES DE PESOS)		
		ORIGINAL ANUAL	PROGRAMADO MODIFICADO	ALCANZADO AL PERIODO	ORIGINAL ANUAL	PROGRAMADO MODIFICADO	EJERCIDO AL PERIODO
Oficialía Mayor							
Administrar el patrimonio inmobiliario del Distrito Federal	A/P	1	1	1	43,819.0	422,931.4	379,893.8
Realizar acciones en materia de administración de personal y políticaa laboral	A/P	1	1	1	149,221.8	173,796.0	159,007.1
Realizar acciones de modernización administrativa	A/P	1	1	1	33,211.3	31,993.8	30,985.3
Emitir dictamenes valuatorios de bienes muebles, inmuebles y fiscales	Dictamen	1,365	1,365	3,562	22,764.9	22,357.9	17,807.8
Impartir cursos de capacitación y actualización a servidores públicos	Curso	190	200	200	13,631.3	14,282.3	11,816.9
Evaluar el desempeño y desarrollo profesional de los servidores públicos del Gobierno del Distrito Federal	A/P	1	1	1	12,365.0	15,239.2	13,719.8
Administrar la red principal de datos del Gobierno del Distrito Federal y sitios web	A/P	1	1	1	19,919.0	19,197.8	19,104.9
Operar la Red Troncal de Informática Oriente-Poniente	A/P	-	1	1	-	1,125.3	1,121.9
Otorgar Servicios de Apoyo Administrativo	A/P	1	1	1	71,949.9	88,610.0	79,453.3
Cubrir compromisos pendientes de acciones realizadas en ejercicios anteriores	S/N	-	-	-	-	4,867.8	4,862.0
Fondo de Desarrollo Económico del D. F.					**7,088.8**	**7,088.8**	**5,961.8**
Realizar acciones tendientes a la extinción y liquidación de fideicomisos	Acción	1	1	1	5,671.0	5,671.0	4,770.5
Otorgar Servicios de Apoyo Administrativo	A/P	1	1	1	1,417.8	1,417.8	1,191.2
Caja de Previsión para Trabajadores a Lista de Raya del D. F.					**46,126.2**	**70,726.9**	**55,540.9**
Otorgar Servicios de Apoyo Administrativo	A/P	1	1	1	46,126.2	70,726.9	55,540.9
Caja de Previsión de la Policía Preventiva					**47,068.5**	**52,387.3**	**43,667.3**
Otorgar Servicios de Apoyo Administrativo	A/P	1	1	1	47,068.5	52,387.3	43,667.3
Corporación Mexicana de Impresión S. A. de C. V.					**46,775.6**	**65,974.0**	**46,468.3**
Otorgar servicios de apoyo administrativo	A/P	1	1	1	46,775.6	65,774.0	46,285.0
Cubrir compromisos pendientes de acciones realizadas en ejercicios anteriores	S/N	-	-	-	-	200.0	183.3
Servicios Metropolitanos S.A. de C.V.					**67,113.3**	**192,801.8**	**98,089.2**
Otorgar servicios de apoyo administrativo	A/P	1	1	1	67,113.3	192,801.8	98,089.2
Fideicomiso Complejo Ambiental Xochimilco					**-**	**5,038.5**	**4,146.3**
Otorgar Servicios de Apoyo Administrativo	A/P	-	1	1	-	5,038.5	4,146.3
Contraloría General					**22,916.7**	**31,689.8**	**27,218.1**
Otorgar Servicios de Apoyo Administrativo	A/P	1	1	1	22,916.7	31,689.8	27,218.1
Procuraduría General de Justicia del D. F.					**280,356.5**	**305,477.4**	**290,114.5**
Otorgar Servicios de Apoyo Administrativo	A/P	1	1	1	280,356.5	305,477.4	290,114.5
Instituto de Formación Profesional					**428.2**	**2,724.8**	**2,254.4**
Otorgar Servicios de Apoyo Administrativo	A/P	1	1	1	428.2	2,685.0	2,214.6
Cubrir compromisos pendientes de acciones realizadas en ejercicios anteriores	S/N	-	-	-	-	39.8	39.8
Fondo para la Atención y Apoyo a Víctimas del Delito					**106.0**	**106.0**	**51.8**
Otorgar Servicios de Apoyo Administrativo	A/P	1	1	1	106.0	106.0	51.8

Cuadro IV.5.1
REFORMA POLÍTICA: DERECHOS PLENOS A LA CIUDAD Y SUS HABITANTES
ACTIVIDADES REALIZADAS
ENERO-DICIEMBRE 2008

PROGRAMA UNIDAD RESPONSABLE ACTIVIDAD INSTITUCIONAL	UNIDAD DE MEDIDA	AVANCE FÍSICO			AVANCE PRESUPUESTAL (MILES DE PESOS)		
		ORIGINAL ANUAL	PROGRAMADO MODIFICADO	ALCANZADO AL PERIODO	ORIGINAL ANUAL	PROGRAMADO MODIFICADO	EJERCIDO AL PERIODO
Fondo de Seguridad Pública del Distrito Federal					**64,740.4**	**18,832.9**	**12,135.3**
Programa Nacional de Seguridad Pública					***64,740.4***	***18,832.9***	***12,135.3***
Operar el Programa Nacional de Seguridad Pública	Programa	1	1	1	64,740.4	18,832.9	12,135.3
Consejería Jurídica y de Servicios Legales					**479,941.0**	**703,344.6**	**615,780.3**
Operar el programa integral del Registro Civil	Programa	1	1	1	35,725.7	50,765.9	43,077.7
Proporcionar servicios legales	Acción	662,699	662,699	494,267	10,061.6	17,684.8	13,391.4
Elaborar decretos de expropiación y desincorporación	Documento	132	132	123	10,340.3	9,854.3	8,151.6
Publicar la Gaceta Oficial del Gobierno del Distrito Federal	Ejemplar	132,812	132,812	108,150	10,061.6	8,901.8	7,184.1
Cubrir las erogaciones por concepto de responsabilidad patrimonial	Resolución	1	1	3	10,000.0	10,863.9	10,794.5
Atender asuntos y procedimientos jurídicos	Juicio	9,800	1,147,588	1,167,672	40,090.7	48,375.3	42,430.6
Supervisar y realizar actividades para la debida integración de los actos jurídicos administrativos	Acción	1,003,500	1,003,500	548,698	10,061.6	8,901.8	7,096.6
Intervenir en juicios jurídicos contenciosos	Acción	154,029	184,381	188,182	10,061.6	13,606.0	11,801.4
Operar el programa de participación social y de fomento a la cultura cívica	Acción	-	1,500	2,741	-	1,957.2	1,265.0
Operar el Programa de Ingenieros como Peritos de Tránsito Terrestre	Programa	-	1	1	-	19,823.1	17,811.7
Propiedad	Programa	-	1	1	-	94,019.6	46,834.4
Otorgar Servicios de Apoyo Administrativo	A/P	1	1	1	343,538.0	415,093.2	402,494.6
Cubrir compromisos pendientes de acciones realizadas en ejercicios anteriores	S/N	-	-	-	-	3,497.7	3,446.6
Secretaría de Salud					**10,149.0**	**10,038.4**	**7,779.0**
Otorgar Servicios de Apoyo Administrativo	A/P	1	1	1	10,149.0	10,038.4	7,779.0
Servicios de Salud Pública del D. F.					**103,293.0**	**109,389.1**	**107,641.5**
Otorgar Servicios de Apoyo Administrativo	A/P	1	1	1	103,293.0	109,389.1	107,641.5
Procuraduría Ambiental y del Ordenamiento Territorial del D.F.					**2,472.5**	**2,057.3**	**1,941.1**
Otorgar Servicios de Apoyo Administrativo	A/P	1	1	1	2,472.5	2,057.3	1,941.1
Secretaría de Cultura					**600.0**	**600.0**	**199.6**
Otorgar Servicios de Apoyo Administrativo	A/P	1	1	1	600.0	600.0	199.6
Fideicomiso Museo de Arte Popular Mexicano					**2,295.5**	**2,477.3**	**2,334.4**
Otorgar Servicios de Apoyo Administrativo	A/P	1	1	1	2,295.5	2,477.3	2,334.4
Fideicomiso Museo del Estanquillo					**2,829.0**	**2,829.0**	**2,551.1**
Otorgar Servicios de Apoyo Administrativo	A/P	1	1	1	2,829.0	2,829.0	2,551.1
Secretaría de Trabajo y Fomento al Empleo					**6,015.4**	**9,697.2**	**8,830.9**
Otorgar Servicios de Apoyo Administrativo	A/P	1	1	1	6,015.4	9,562.3	8,696.0
Cubrir compromisos pendientes de acciones realizadas en ejercicios anteriores	S/N	-	-	-	-	134.9	134.9
Secretaría de Protección Civil					**18,439.7**	**17,003.7**	**14,138.2**
Otorgar Servicios de Apoyo Administrativo	A/P	1	1	1	18,439.7	17,003.7	14,138.2
H. Cuerpo de Bomberos del Distrito Federal					**18,754.6**	**15,611.7**	**14,764.1**
Otorgar Servicios de Apoyo Administrativo	A/P	1	1	1	18,754.6	15,611.7	14,764.1

Cuadro IV.5.1
REFORMA POLÍTICA: DERECHOS PLENOS A LA CIUDAD Y SUS HABITANTES
ACTIVIDADES REALIZADAS
ENERO-DICIEMBRE 2008

PROGRAMA UNIDAD RESPONSABLE ACTIVIDAD INSTITUCIONAL	UNIDAD DE MEDIDA	AVANCE FÍSICO			AVANCE PRESUPUESTAL (MILES DE PESOS)		
		ORIGINAL ANUAL	PROGRAMADO MODIFICADO	ALCANZADO AL PERIODO	ORIGINAL ANUAL	PROGRAMADO MODIFICADO	EJERCIDO AL PERIODO
Secretaría de Desarrollo Rural y Equidad para las Comunidades					**10,299.3**	**13,116.5**	**11,599.5**
Otorgar Servicios de Apoyo Administrativo	A/P	1	1	1	10,299.3	13,099.0	11,582.0
Cubrir compromisos pendientes de acciones realizadas en ejercicios anteriores	S/N	-	-	-	-	17.5	17.5
Secretaría de Educación					**87,098.3**	**76,887.0**	**68,528.2**
Otorgar servicios de apoyo administrativo	A/P	1	1	1	87,098.3	76,788.8	68,430.1
Cubrir compromisos pendientes de acciones realizadas en ejercicios anteriores	S/N	-	-	-	-	98.1	98.1
Instituto de Educación Media Superior del D. F.					**54,247.8**	**81,175.8**	**73,354.7**
Otorgar servicios de apoyo administrativo	A/P	1	1	1	54,247.8	81,175.8	73,354.7
Instituto de Ciencia y Tecnología					**22,041.9**	**43,004.4**	**36,466.8**
Otorgar servicios de apoyo administrativo	A/P	1	1	1	22,041.9	43,004.4	36,466.8
04 CONTROL Y EVALUACIÓN DE LA GESTIÓN GUBERNAMENTAL					**198,679.6**	**222,382.4**	**210,305.8**
Contraloría General					**198,679.6**	**222,382.4**	**210,305.8**
Coordinar el sistema de control y evaluación del GDF	A/P	1	1	1	23,943.7	30,372.9	24,714.8
Ejecutar el programa de evaluación y seguimiento del control interno del Gobierno del Distrito Federal	Programa	1	1	1	98,814.8	78,864.1	78,863.7
Ejecutar el programa anual de auditorias	Programa	2	4	4	38,910.9	72,075.2	67,253.3
Resolver procedimientos disciplinarios	A/P	1	1	1	20,157.6	22,188.9	21,475.4
Coordinar la red de contralorias ciudadanas	A/P	1	1	1	4,124.7	4,706.6	4,613.6
Procesar las declaraciones de situación patrimonial de los servidores públicos	Declaración	31,000	31,001	31,124	4,907.9	5,759.3	5,481.8
Captar, recibir y resolver quejas o denuncias de la gestión pública	Queja	7,000	7,000	7,144	7,820.0	8,415.4	7,903.3
05 CONDUCCIÓN Y COORDINACIÓN DE LA POLÍTICA DE DESARROLLO					**1,593,134.4**	**2,142,438.8**	**1,892,386.8**
Jefatura de Gobierno					**254,854.7**	**372,254.6**	**287,095.7**
Coordinación de políticas del Gobierno del Distrito Federal	A/P	1	1	1	132,854.7	217,301.9	201,454.6
Desarrollar el programa de comunicación social	Acción	1	1	1	122,000.0	149,176.0	81,671.4
Cubrir compromisos pendientes de acciones realizadas en ejercicios anteriores	S/N	-	-	-	-	5,776.6	3,969.7
Autoridad del Centro Histórico					**35,174.9**	**36,193.6**	**33,064.8**
Coordinar la política de rehabilitación del Centro Histórico de la Ciudad de México	Acción	1	1	1	35,174.9	36,193.6	33,064.8
Secretaría de Gobierno					**152,341.9**	**231,748.1**	**205,970.9**
Articular la participación ciudadana y las políticas publicas del Distrito Federal	Acción	-	2	2	-	49,548.9	34,301.5
Conducir la política interna	A/P	1	1	1	95,632.2	96,584.0	93,444.0
Realizar acciones para la coordinación metropolitana y regional	Acción	5	9	9	11,750.9	24,316.4	20,861.4
Realizar acciones para el reordenamiento de la vía pública	Acción	1	720	720	26,512.2	29,494.6	28,958.2
Coordinar políticas sectoriales	A/P	1	1	1	18,446.6	19,066.0	18,551.2

Cuadro IV.5.1
REFORMA POLÍTICA: DERECHOS PLENOS A LA CIUDAD Y SUS HABITANTES
ACTIVIDADES REALIZADAS
ENERO-DICIEMBRE 2008

PROGRAMA UNIDAD RESPONSABLE ACTIVIDAD INSTITUCIONAL	UNIDAD DE MEDIDA	AVANCE FÍSICO			AVANCE PRESUPUESTAL (MILES DE PESOS)		
		ORIGINAL ANUAL	PROGRAMADO MODIFICADO	ALCANZADO AL PERIODO	ORIGINAL ANUAL	PROGRAMADO MODIFICADO	EJERCIDO AL PERIODO
Secretaría de Gobierno							
Fortacer y Establecer enlaces Institucionales con las Autoridades de los Gobiernos Municipales	Acción	-	18	18	-	12,738.2	9,854.8
Secretaría de Desarrollo Urbano y Vivienda					**63,217.9**	**65,496.0**	**61,593.5**
Realizar acciones para la coordinación metropolitana y regional	Acción	1	1	1	11,783.1	13,446.0	12,855.7
Coordinar políticas sectoriales	A/P	1	1	1	51,434.9	52,050.0	48,737.8
Secretaría de Desarrollo Económico					**15,598.4**	**29,929.0**	**23,320.1**
Coordinar políticas sectoriales	A/P	1	1	1	15,598.4	29,929.0	23,320.1
Secretaría del Medio Ambiente					**5,386.6**	**5,517.6**	**5,082.3**
Coordinar políticas sectoriales	A/P	1	1	1	5,386.6	5,517.6	5,082.3
Secretaría de Obras y Servicios					**16,879.6**	**15,675.8**	**11,607.0**
Coordinar políticas sectoriales	A/P	1	1	1	16,879.6	15,675.8	11,607.0
Secretaría de Desarrollo Social					**125,898.8**	**272,277.5**	**249,244.3**
Articular la participación ciudadana y las políticas públicas del Distrito Federal	Acción	2,200,021	2,200,021	2,109,601	33,466.9	121,854.2	117,541.6
Coordinar políticas sectoriales	A/P	1	1	1	92,431.9	150,326.5	131,609.8
Cubrir compromisos pendientes de acciones realizadas en ejercicios anteriores	S/N	-	-	-	-	96.9	92.8
Consejo de Evaluación del Desarrollo Social del D. F.					**-**	**13,730.0**	**9,168.4**
Evaluar la política de desarrollo social	Estudio	-	20	7	-	13,730.0	9,168.4
Secretaría de Finanzas					**119,405.6**	**295,623.3**	**251,586.7**
Coordinar políticas sectoriales	A/P	379	303	471	119,405.6	289,450.1	245,459.1
Cubrir compromisos pendientes de acciones realizadas en ejercicios anteriores	S/N	-	-	-	-	6,173.2	6,127.7
Fideicomiso INNOVA DF					**-**	**50,000.0**	**49,148.6**
Realizar acciones de inovación tecnológica	Acción	-	1	1	-	50,000.0	49,148.6
Secretaría de Transporte y Vialidad					**90,789.4**	**92,812.8**	**84,738.4**
Realizar acciones para la coordinación metropolitana y regional	Acción	3	3	3	1,004.9	943.5	801.9
Coordinar políticas sectoriales	A/P	1	1	1	89,784.5	91,869.3	83,936.5
Secretaría de Seguridad Pública					**204,529.2**	**169,297.6**	**161,298.4**
Coordinar políticas sectoriales	A/P	1	1	1	204,529.2	169,236.7	161,237.5
Cubrir compromisos pendientes de acciones realizadas en ejercicios anteriores	S/N	-	-	-	-	60.9	60.9
Oficialía Mayor					**18,850.3**	**20,972.9**	**20,375.1**
Coordinar políticas sectoriales	A/P	1	1	1	18,850.3	20,972.9	20,375.1
Contraloría General					**5,982.0**	**19,921.2**	**15,149.2**
Coordinar políticas sectoriales	A/P	1	1	1	5,982.0	19,921.2	15,149.2
Procuraduría General de Justicia del D. F.					**304,102.5**	**291,615.5**	**278,261.1**
Coordinar políticas sectoriales	A/P	1	1	1	304,102.5	291,615.5	278,261.1

Cuadro IV.5.1
REFORMA POLÍTICA: DERECHOS PLENOS A LA CIUDAD Y SUS HABITANTES
ACTIVIDADES REALIZADAS
ENERO-DICIEMBRE 2008

PROGRAMA UNIDAD RESPONSABLE ACTIVIDAD INSTITUCIONAL	UNIDAD DE MEDIDA	AVANCE FÍSICO			AVANCE PRESUPUESTAL (MILES DE PESOS)		
		ORIGINAL ANUAL	PROGRAMADO MODIFICADO	ALCANZADO AL PERIODO	ORIGINAL ANUAL	PROGRAMADO MODIFICADO	EJERCIDO AL PERIODO
Consejería Jurídica y de Servicios Legales					**46,690.0**	**40,505.6**	**34,405.2**
Coordinar políticas sectoriales	A/P	1	1	1	46,690.0	40,505.6	34,405.2
Secretaría de Salud					**114,484.7**	**102,193.8**	**95,190.3**
Coordinar políticas sectoriales	A/P	1	1	1	114,484.7	102,193.8	95,190.3
Secretaría de Trabajo y Fomento al Empleo					**12,367.9**	**13,094.3**	**12,747.1**
Coordinar políticas sectoriales	A/P	1	1	1	12,367.9	13,094.3	12,747.1
Secretaría de Protección Civil					**150.0**	**150.0**	**65.4**
Conducir la política interna	A/P	1	1	1	150.0	150.0	65.4
Secretaría de Educación					**6,430.0**	**3,429.8**	**3,274.4**
Coordinar políticas sectoriales	A/P	1	1	1	6,430.0	3,429.8	3,274.4
06 ADMINISTRACION DE LA HACIENDA PÚBLICA					**5,162,162.7**	**5,718,496.2**	**5,536,471.1**
Secretaría de Finanzas					**1,252,228.2**	**1,443,092.3**	**1,278,429.5**
Operar el sistema recaudatorio del Distrito Federal	Acción	26,154,295	24,449,557	25,223,449	363,802.0	368,145.2	333,590.0
Defender y representar al Gobierno del Distrito Federal en materia fiscal y hacendaria	Acción	116,671	114,717	133,784	77,520.5	103,825.4	98,798.4
Integrar y presentar el Presupuesto de Egresos y Programa Operativo Anual de la Administración Pública	A/P	1	1	1	32,661.5	36,361.0	34,722.0
Operar fondos y manejo de deuda del Distrito Federal	A/P	12	12	12	38,634.3	46,443.0	43,141.5
Elaborar y difundir documentos financieros de rendición de cuentas	Documento	39	39	39	33,061.5	37,687.5	36,358.9
Ampliar, actualizar, depurar y controlarlos padrones cartografico catastral	Acción	1,511,172	1,511,173	1,761,530	240,781.0	255,316.7	188,345.0
Establecer lineamientos, políticas de gasto y estrategias para vincular el proceso de Programación-Presupuestacion al Sistema de Planeación	A/P	1	1	1	38,859.0	70,427.1	43,386.2
Llevar a cabo la administración financiera de la hacienda pública	A/P	12	12	12	226,002.4	274,232.3	257,252.6
Programar y realizar auditorias directas a contribuyentes	Acción	31,039	31,039	31,855	153,399.5	165,434.5	160,723.6
Diseñar e instrumentar la política fiscal del Gobierno del Distrito Federal	Acción	124	124	124	23,820.4	26,925.6	26,091.7
Registrar el ejercicio del gasto del Gobierno del Distrito Federal	A/P	1	1	1	23,686.1	26,383.4	25,696.1
Brindar servicios de apoyo en las administraciones tributarias y en los edificios administrativos	A/P	-	1	1	-	18,123.8	16,645.1
Combatir el tráfico ilegal de mercancias y vehículos de procedencia exranjera en el Distrito Federal	Acción	-	85	-	-	11,681.4	11,587.1
Innovar servicios de atención	Servicio	-	1,117,000	1,412,293	-	2,105.5	2,091.3
Fideicomiso de Recuperación Crediticia del D. F.					**34,791.4**	**61,554.5**	**48,450.1**
Recuperar créditos financieros otorgados por el Gobierno del Distrito Federal	Millones de pesos	1,092.9	1,103.1	1,191.7	34,791.4	61,554.5	48,450.1

Cuadro IV.5.1
REFORMA POLÍTICA: DERECHOS PLENOS A LA CIUDAD Y SUS HABITANTES
ACTIVIDADES REALIZADAS
ENERO-DICIEMBRE 2008

PROGRAMA UNIDAD RESPONSABLE ACTIVIDAD INSTITUCIONAL	UNIDAD DE MEDIDA	AVANCE FÍSICO			AVANCE PRESUPUESTAL (MILES DE PESOS)		
		ORIGINAL ANUAL	PROGRAMADO MODIFICADO	ALCANZADO AL PERIODO	ORIGINAL ANUAL	PROGRAMADO MODIFICADO	EJERCIDO AL PERIODO
Sistema de Transporte Colectivo					**356,843.9**	**356,843.9**	**353,380.0**
Operar fondos y manejo de deuda del Distrito Federal	A/P	1	1	1	356,843.9	356,843.9	353,380.0
Deuda Pública del D. F.					**3,518,299.2**	**3,857,005.5**	**3,856,211.5**
Cubrir el servicio de la deuda	A/P	1	1	1	3,445,299.2	3,744,005.5	3,744,005.5
Devolver ingresos percibidos indebidamente en ejercicios fiscales anteriores	A/P	1	1	1	73,000.0	113,000.0	112,206.1

* Las cantidades alcanzadas y ejercidas al periodo que superan las cifras originales, obedecen a adecuaciones programático-presupuestales realizadas durante el ejercicio.

NOTA: Las cifras pueden no coincidir por efecto del redondeo.

CUADRO IV.5.2
EQUIDAD
ACTIVIDADES REALIZADAS
ENERO-DICIEMBRE 2008

PROGRAMA Unidad Responsable Actividad Institucional	UNIDAD DE MEDIDA	AVANCE FÍSICO ORIGINAL ANUAL	AVANCE FÍSICO PROGRAMADO MODIFICADO	AVANCE FÍSICO ALCANZADO AL PERIODO*	AVANCE PRESUPUESTAL (Miles de pesos) ORIGINAL ANUAL	AVANCE PRESUPUESTAL (Miles de pesos) PROGRAMADO MODIFICADO	AVANCE PRESUPUESTAL (Miles de pesos) EJERCIDO AL PERIODO*
EQUIDAD					**20,161,700.3**	**24,603,730.3**	**21,585,632.2**
IGUALDAD DE GÉNERO					**997,874.2**	**1,166,233.6**	**1,029,579.1**
Secretaría de Desarrollo Social					**125,794.3**	**168,184.4**	**150,515.6**
Acciones del Programa Normal					125,794.3	166,637.0	149,001.9
Prevenir y atender la violencia familiar y comunitaria	Persona	64,970	100,130	103,550	19,886.2	43,919.0	37,608.9
Brindar apoyo a mujeres en situación de calle y vulnerabilidad social	Mujer	4,893	8,893	15,273	85,908.0	98,158.6	88,927.5
Promover la reinserción social a víctimas de violencia familiar en situación de riesgo	Persona	40,198	1,700	1,833	20,000.0	24,559.4	22,465.5
Hábitat						1,547.4	1,513.7
Brindar apoyo a mujeres en situación de calle y vulnerabilidad social	Mujer		300	406		1,547.4	1,513.7
Instituto de las Mujeres del D.F.					**127,828.7**	**151,715.6**	**117,889.5**
Acciones del Programa Normal					85,328.7	127,899.8	95,696.0
Asesorar a las mujeres para la protección y conocimiento de sus derechos	Asesoría	35,000	35,000	36,075	76,163.8	96,938.1	81,461.9
Promover la equidad de género	Evento	10,297	10,297	11,363	9,051.5	13,132.9	8,864.3
Diseñar y coordinar las políticas públicas con perspectiva de género	Acción	24	24	41	113.4	17,828.8	5,369.8
Equidad en la Ciudad					42,500.0	23,815.8	22,193.6
Realizar estudios de mastografías	Estudio	60,000	60,000	60,000	42,500.0	23,815.8	22,193.6
Sistema para el Desarrollo Integral de la Familia del D.F.					**203,198.4**	**240,584.5**	**210,917.8**
Acciones del Programa Normal					203,198.4	240,584.5	210,917.8
Prevenir y atender la violencia familiar y comunitaria	Persona		600	1,996		2,416.5	1,877.7
Realizar estudios de mastografías	Estudio	20,000	95,420	80,692	5,000.0	27,047.8	17,687.3
Otorgar becas a hijos (as) de jefas de familia en condiciones de pobreza y vulnerabilidad social	Beca	21,004	22,775	22,775	198,198.4	211,120.2	191,352.8
Consejería Jurídica y de Servicios Legales					**800.0**	**800.0**	**-**
Acciones del Programa Normal					800.0	800.0	-
Agilizar la gestión gubernamental para las mujeres	Persona	1,000	86,400	88,600	800.0	800.0	-
Secretaría de Desarrollo Económico					**815.3**	**815.3**	**702.0**
Acciones del Programa Normal					815.3	815.3	702.0
Promover el desarrollo de la mujer microempresaria	Proyecto	1	1	1	815.3	815.3	702.0
Fideicomiso Museo de Arte Popular Mexicano					**100.0**	**100.0**	**68.0**
Acciones del Programa Normal					100.0	100.0	68.0
Promover el desarrollo de la mujer microempresaria	Proyecto	1	1	1	100.0	100.0	68.0
Jefatura de Gobierno del D.F.					**3,148.0**	**3,148.0**	**21.1**
Acciones del Programa Normal					3,148.0	3,148.0	21.1
Promover la equidad de género	Evento	12	12	12	3,148.0	3,148.0	21.1
Autoridad del Centro Histórico					**3,086.3**	**3,558.8**	**3,247.7**
Acciones del Programa Normal					3,086.3	3,558.8	3,247.7
Promover la equidad de género	Evento	16	8	8	3,086.3	3,558.8	3,247.7

CUADRO IV.5.2
EQUIDAD
ACTIVIDADES REALIZADAS
ENERO-DICIEMBRE 2008

PROGRAMA / Unidad Responsable / Actividad Institucional	UNIDAD DE MEDIDA	AVANCE FÍSICO ORIGINAL ANUAL	AVANCE FÍSICO PROGRAMADO MODIFICADO	AVANCE FÍSICO ALCANZADO AL PERIODO*	AVANCE PRESUPUESTAL (Miles de pesos) ORIGINAL ANUAL	AVANCE PRESUPUESTAL (Miles de pesos) PROGRAMADO MODIFICADO	AVANCE PRESUPUESTAL (Miles de pesos) EJERCIDO AL PERIODO*
Secretaría de Turismo					**100.0**	**100.0**	**5.9**
Acciones del Programa Normal					100.0	100.0	5.9
Promover la equidad de género	Evento	1	1	1	100.0	100.0	5.9
Sistema de Aguas de la Cd. de México					**600.0**	**600.0**	**-**
Acciones del Programa Normal					600.0	600.0	-
Promover la equidad de género	Evento	12	12	-	600.0	600.0	-
Instituto de la Juventud del D.F.					**50.0**	**50.0**	**50.0**
Acciones del Programa Normal					50.0	50.0	50.0
Promover la equidad de género	Evento	1	1	1	50.0	50.0	50.0
Procuraduría Social del D.F.					**50.0**	**50.0**	**44.1**
Acciones del Programa Normal					50.0	50.0	44.1
Promover la equidad de género	Evento	1	1	1	50.0	50.0	44.1
Secretaría de Seguridad Pública					**500.0**	**500.0**	**200.6**
Acciones del Programa Normal					500.0	500.0	200.6
Promover la equidad de género	Evento	10	10	10	500.0	500.0	200.6
Policía Auxiliar del D.F.					**75.0**	**75.0**	**67.5**
Acciones del Programa Normal					75.0	75.0	67.5
Promover la equidad de género	Evento	805	805	831	75.0	75.0	67.5
Caja de Previsión para los Trabajadores a Lista de Raya del D.F.					**500.0**	**500.0**	**330.8**
Acciones del Programa Normal					500.0	500.0	330.8
Promover la equidad de género	Evento	1	1	1	500.0	500.0	330.8
Caja de Previsión de la Policía Preventiva del D.F.					**7.5**	**7.5**	**-**
Acciones del Programa Normal					7.5	7.5	-
Promover la equidad de género	Evento	1	1	1	7.5	7.5	-
Corporación Mexicana de Impresión S.A. de C.V.					**500.0**	**500.0**	**25.8**
Acciones del Programa Normal					500.0	500.0	25.8
Promover la equidad de género	Evento	286	209	113	500.0	500.0	25.8
Contraloría General					**150.0**	**150.0**	**31.5**
Acciones del Programa Normal					150.0	150.0	31.5
Promover la equidad de género	Evento	3	3	2	150.0	150.0	31.5
Procuraduría Ambiental y del Ordenamiento Territorial del D.F.					**500.0**	**500.0**	**450.0**
Acciones del Programa Normal					500.0	500.0	450.0
Promover la equidad de género	Evento	10	10	10	500.0	500.0	450.0
Secretaría de Cultura					**200.0**	**200.0**	**196.4**
Acciones del Programa Normal					200.0	200.0	196.4
Promover la equidad de género	Evento	1	1	1	200.0	200.0	196.4
Fideicomiso Museo del Estanquillo					**50.0**	**50.0**	**50.0**
Acciones del Programa Normal					50.0	50.0	50.0
Promover la equidad de género	Evento	1	1	1	50.0	50.0	50.0

CUADRO IV.5.2
EQUIDAD
ACTIVIDADES REALIZADAS
ENERO-DICIEMBRE 2008

PROGRAMA Unidad Responsable Actividad Institucional	UNIDAD DE MEDIDA	AVANCE FÍSICO ORIGINAL ANUAL	AVANCE FÍSICO PROGRAMADO MODIFICADO	AVANCE FÍSICO ALCANZADO AL PERIODO*	AVANCE PRESUPUESTAL (Miles de pesos) ORIGINAL ANUAL	AVANCE PRESUPUESTAL (Miles de pesos) PROGRAMADO MODIFICADO	AVANCE PRESUPUESTAL (Miles de pesos) EJERCIDO AL PERIODO*
Instituto de Educación Media Superior del D.F.					**1,000.0**	**1,000.0**	**499.8**
Acciones del Programa Normal					1,000.0	1,000.0	499.8
Promover la equidad de género	Evento	1	1	1	1,000.0	1,000.0	499.8
Fondo Mixto de Promoción Turística						**986.9**	**-**
Acciones del Programa Normal						986.9	-
Promover la equidad de género	Evento		3	-		986.9	-
Secretaría de Obras y Servicios					**100.0**	**2,648.1**	**-**
Acciones del Programa Normal					100.0	2,648.1	-
Promover la equidad de género	Evento	1	1	-	50.0	50.0	-
Diseñar y coordinar las políticas públicas con perspectiva de género	Acción	1	5	5	50.0	2,598.1	-
Secretaría de Salud					**18,666.6**	**18,666.6**	**18,471.1**
Acciones del Programa Normal					18,666.6	18,666.6	18,471.1
Otorgar consultas de salud sexual y reproductiva	Consulta	37,989	37,989	29,993	18,666.6	18,666.6	18,471.1
Servicios de Salud Pública del D.F.					**182,281.7**	**188,377.8**	**187,981.7**
Acciones del Programa Normal					182,281.7	188,377.8	187,981.7
Otorgar consultas de salud sexual y reproductiva	Consulta	1,339,000	1,339,000	1,092,591	182,281.7	188,377.8	187,981.7
Procuraduría General de Justicia del D.F.					**182,601.6**	**202,006.3**	**184,175.5**
Acciones del Programa Normal					182,601.6	202,006.3	184,175.5
Brindar atención especializada a menores y mujeres detenidos y/o víctimas del delito	Persona	196,403	196,656	123,789	182,601.6	187,506.3	175,084.9
Atender a mujeres victímas de violencia	Persona		4,796	4,948		14,500.0	9,090.5
Secretaría del Trabajo y Fomento al Empleo					**3,762.0**	**4,719.3**	**4,586.8**
Acciones del Programa Normal					3,762.0	4,719.3	4,586.8
Atender actos de discriminación de género, acoso sexual y violencia en el trabajo	Asunto	3,630	3,685	8,256	3,762.0	4,719.3	4,586.8
Sistema de Transporte Colectivo (METRO)					**23,986.2**	**27,755.5**	**20,337.0**
Acciones del Programa Normal					23,986.2	27,755.5	20,337.0
Proporcionar atención a niños y niñas en centros de desarrollo infantil (CENDIS)	Niño	400	400	400	23,986.2	27,755.5	20,337.0
Oficialía Mayor					**15,689.1**	**35,716.7**	**32,570.9**
Acciones del Programa Normal					15,689.1	35,716.7	32,570.9
Proporcionar atención a niños y niñas en centros de desarrollo infantil (CENDIS)	Niño	900	900	748	15,689.1	35,716.7	32,570.9
Secretaría de Desarrollo Urbano y Vivienda					**180.0**	**180.0**	**-**
Acciones del Programa Normal					180.0	180.0	-
Diseñar y coordinar las políticas públicas con perspectivas de género	Acción	3	3	-	180.0	180.0	-
Secretaría de Transporte y Vialidad					**100.0**	**100.0**	**-**
Acciones del Programa Normal					100.0	100.0	-
Diseñar y coordinar las políticas públicas con perspectiva de género	Acción	1	1	-	100.0	100.0	-

CUADRO IV.5.2
EQUIDAD
ACTIVIDADES REALIZADAS
ENERO-DICIEMBRE 2008

PROGRAMA Unidad Responsable Actividad Institucional	UNIDAD DE MEDIDA	AVANCE FÍSICO ORIGINAL ANUAL	AVANCE FÍSICO PROGRAMADO MODIFICADO	AVANCE FÍSICO ALCANZADO AL PERIODO*	AVANCE PRESUPUESTAL (Miles de pesos) ORIGINAL ANUAL	AVANCE PRESUPUESTAL (Miles de pesos) PROGRAMADO MODIFICADO	AVANCE PRESUPUESTAL (Miles de pesos) EJERCIDO AL PERIODO*
Metrobús					**430.0**	**430.0**	**292.6**
Acciones del Programa Normal					430.0	430.0	292.6
Diseñar y coordinar las políticas públicas con perspectiva de género	Acción	1	1	1	430.0	430.0	292.6
Secretaría de Finanzas					**29,149.7**	**30,897.4**	**29,513.1**
Acciones del Programa Normal					29,149.7	30,897.4	29,513.1
Diseñar y coordinar las políticas públicas con perspectiva de género	Acción	36,626	36,626	69,147	27,149.7	28,944.4	27,560.0
Brindar asesoría financiera a mujeres ahorradoras	Acción	2,000	2,000	2,000	2,000.0	1,953.0	1,953.0
Red de Transporte de Pasajeros del D.F.					**52,587.7**	**53,949.4**	**49,497.0**
Acciones del Programa Normal					52,587.7	53,949.4	49,497.0
Ofrecer el servicio de transporte preferencial para mujeres	Mill/pasajeros	15	15	7.7	52,587.7	53,949.4	49,497.0
Secretaría de Gobierno					**1,167.2**	**1,313.9**	**1,145.9**
Acciones del Programa Normal					1,167.2	1,313.9	1,145.9
Operar el programa mujer rural	A/P	1	1	1	1,167.2	1,313.9	1,145.9
Secretaría de Desarrollo Rural y Equidad para las Comunidades					**2,497.2**	**5,976.6**	**5,619.9**
Acciones del Programa Normal					2,497.2	5,976.6	5,619.9
Operar el programa mujer rural	A/P	1	1	1	2,497.2	5,976.6	5,619.9
Secretaría de Educación					**10,000.0**	**9,488.1**	**1,488.1**
Acciones del Programa Normal					10,000.0	9,488.1	1,488.1
Diseñar y coordinar las políticas publicas con perspectiva de genero	Acción		3	4		3,228.5	-
Otorgar estimulos a mujeres adolescentes y niños para concluir su educación	Apoyo	1	1	1	10,000.0	6,259.6	1,488.1
Instituto de Ciencia y Tecnología del D.F.					**1,000.0**	**6,000.0**	**6,000.0**
Acciones del Programa Normal					1,000.0	6,000.0	6,000.0
Otorgar becas a madres dedicadas al estudio de la ciencia y la tecnología	Beca	30	30	56	1,000.0	6,000.0	6,000.0
Instituto de Vivienda del D.F.					**564.0**	**564.0**	**279.8**
Acciones del Programa Normal					564.0	564.0	279.8
Asesorar a mujeres para acceder a créditos	Persona	100	100	50	564.0	564.0	279.8
Secretaría del Medio Ambiente					**58.0**	**58.0**	**25.5**
Acciones del Programa Normal					58.0	58.0	25.5
Generar políticas ambientales con perspectiva de género	Acción	1	1	1	58.0	58.0	25.5
Fondo para el Desarrollo Social de la Cd. de México					**1,000.0**	**1,000.0**	**601.1**
Acciones del Programa Normal					1,000.0	1,000.0	601.1
Asesorar a mujeres para acceder a créditos	Persona	500	60	35	1,000.0	1,000.0	601.1
Fideicomiso Centro Histórico de la Cd. de México					**3,000.0**	**2,210.0**	**1,679.5**
Acciones del Programa Normal					3,000.0	2,210.0	1,679.5
Resaltar el papel social e histórico de la mujer a través de conmemoración del Bicentenario	Acción	1	1	1	3,000.0	2,210.0	1,679.5

CUADRO IV.5.2
EQUIDAD
ACTIVIDADES REALIZADAS
ENERO-DICIEMBRE 2008

PROGRAMA Unidad Responsable Actividad Institucional	UNIDAD DE MEDIDA	AVANCE FÍSICO ORIGINAL ANUAL	AVANCE FÍSICO PROGRAMADO MODIFICADO	AVANCE FÍSICO ALCANZADO AL PERIODO*	AVANCE PRESUPUESTAL (Miles de pesos) ORIGINAL ANUAL	AVANCE PRESUPUESTAL (Miles de pesos) PROGRAMADO MODIFICADO	AVANCE PRESUPUESTAL (Miles de pesos) EJERCIDO AL PERIODO*
DESARROLLO Y ASISTENCIA SOCIAL					**5,701,356.4**	**6,604,787.1**	**6,259,627.8**
Secretaría de Desarrollo Social					**4,364,717.7**	**4,568,768.2**	**4,468,698.3**
Acciones del Programa Normal					410,625.7	456,073.4	413,334.7
Otorgar servicios y ayudas de asistencia social	Acción	2,410	3,770	2,503	29,001.7	71,058.7	55,567.2
Otorgar servicios de apoyo social relacionados con contingencias	Acción	3,579	3,579	2,284	2,974.5	10,535.4	7,680.5
Otorgar servicios de apoyo social a personas adultas mayores	Servicio	422,500	422,500	422,500	142,736.9	176,053.6	169,404.0
Otorgar apoyos y servicios de rehabilitación a población con problemas de adicción	Persona	11,304	11,404	18,628	57,738.7	28,842.0	27,733.7
Orientar telefónicamente a la población sobre servicios y políticas públicas del Gobierno del Distrito Federal	Servicio	21,870,000	23,905,314	23,942,439	50,018.2	69,641.0	67,915.5
Realizar acciones para promover la igualdad, el respeto a la diversidad social y el combate a la discriminación	Acción	4	16	16	28,302.4	42,476.4	30,772.7
Operar el programa de coinversión entre el Gobierno del Distrito Federal y Organizaciones no Gubernamentales	Convenio	84	97	86	10,210.9	12,465.5	12,353.0
Promover y desarrollar la acción social y la organización vecinal en las unidades territoriales	Acción	9,162	28,000	27,238	50,663.8	26,326.5	24,018.3
Otorgar apoyos económicos a la población consumidora de leche LICONSA	Apoyo		-	-		276.0	-
Realizar talleres para promover la igualdad social	Taller	200	200	200	5,239.3	4,945.4	4,508.3
Atender quejas y denuncias por actos de discriminación	Asunto	200	200	200	1,138.3	1,138.3	1,135.2
Operar los módulos de atención ciudadana	Módulo	10,558	49,500	49,656	32,601.2	9,835.2	9,835.2
Cubrir compromisos pendientes de acciones realizadas en ejercicios anteriores	S/N		-	-		2,479.4	2,411.1
Equidad en la Ciudad					3,954,092.0	4,084,141.1	4,030,034.6
Otorgar apoyos económicos a la población consumidora de leche LICONSA	Apoyo	2,620,000	2,645,510	1,007,123	131,000.0	133,215.7	79,109.2
Otorgar ayudas a personas adultas mayores	Persona	420,000	430,000	430,000	3,823,092.0	3,950,925.4	3,950,925.4
Hábitat						18,350.5	16,800.8
Otorgar servicios y ayudas de asistencia social	Acción		200	200		1,227.4	1,183.2
Otorgar apoyos y servicios de rehabilitación a población con problemas de adicción	Persona		150	3,326		2,000.0	1,999.5
Realizar acciones para promover la igualdad, el respeto a la diversidad social y el combate a la discriminación	Acción		5	4		15,123.2	13,618.1
Recuperación de Espacios Públicos						10,203.1	8,528.4
Realizar acciones para promover la igualdad, el respeto a la diversidad social y el combate a la discriminación	Acción		2	2		10,203.1	8,528.4
Instituto de las Mujeres del D.F.					**5,296.1**	**5,296.1**	**5,253.9**
Acciones del Programa Normal					5,296.1	5,296.1	5,253.9
Otorgar servicios y ayudas de asistencia social	Acción	40	40	31	5,296.1	5,296.1	5,253.9
Sistema para el Desarrollo Integral de la Familia del D.F.					**1,110,402.3**	**1,271,301.5**	**1,092,746.4**
Acciones del Programa Normal					1,110,402.3	1,271,301.5	1,092,746.4
Otorgar servicios y ayudas de asistencia social	Acción	603,080	603,080	611,896	360,102.7	407,573.7	344,543.2
Otorgar apoyos a personas con discapacidad	Persona	14,000	14,000	20,607	22,963.5	28,761.3	21,809.9
Proporcionar atención para el desarrollo integral de la niñez	Niño	8,400	8,400	8,462	28,660.8	42,805.8	16,545.2
Ampliar y construir infraestructura social	Inmueble		56	-		44,319.2	1,382.5
Mantener la infraestructura social	Obra		30	28		7,129.4	6,503.7
Operar el funcionamiento de centros de alimentación y desarrollo comunitario	Centro	100	100	95	7,746.9	7,457.5	6,451.3

CUADRO IV.5.2
EQUIDAD
ACTIVIDADES REALIZADAS
ENERO-DICIEMBRE 2008

PROGRAMA Unidad Responsable Actividad Institucional	UNIDAD DE MEDIDA	AVANCE FÍSICO ORIGINAL ANUAL	AVANCE FÍSICO PROGRAMADO MODIFICADO	AVANCE FÍSICO ALCANZADO AL PERIODO*	AVANCE PRESUPUESTAL (Miles de pesos) ORIGINAL ANUAL	AVANCE PRESUPUESTAL (Miles de pesos) PROGRAMADO MODIFICADO	AVANCE PRESUPUESTAL (Miles de pesos) EJERCIDO AL PERIODO*
Otorgar apoyos económicos a policías preventivos pensionados por discapacidad permanente	Persona	400	400	336	7,889.3	7,857.1	5,520.5
Proporcionar despensas a población en condición de marginación	Despensa	70,000	110,000	84,991	9,375.2	13,538.7	5,757.6
Abastecer de manera gratuita agua potable en zonas vulnerables	M3	2,488	2,488	95,221	7,265.0	30,135.3	28,116.1
Atender a menores en condiciones de marginalidad social	Niño	3,800	3,800	5,733	9,673.6	12,790.4	5,788.1
Atender el programa de hijos e hijas de la Ciudad	Niño	42	42	91	5,000.0	3,588.7	2,108.9
Otorgar apoyos económicos a personas con discapacidad	Persona	70,688	74,223	74,223	642,553.9	655,942.0	644,588.6
Proporcionar asistencia alimenticia en centros asistenciales	Ración	190,576	190,576	209,614	9,171.3	9,402.4	3,631.1
Secretaría de Salud					**2,000.0**	**2,000.0**	**1,998.8**
Acciones del Programa Normal					2,000.0	2,000.0	1,998.8
Otorgar apoyos a personas con discapacidad	Persona	329	329	358	2,000.0	2,000.0	1,998.8
Secretaría de Desarrollo Rural y Equidad para las Comunidades					**32,354.5**	**40,696.1**	**39,134.2**
Acciones del Programa Normal					32,354.5	40,696.1	39,134.2
Otorgar servicios sociales especializados a población indígena y comunidades originarias	Acción	71	119	661	8,903.8	14,291.7	13,897.4
Operar los servicios de asistencia social a migrantes del Distrito Federal	Acción	12,300	12,300	21,150	23,450.7	26,365.4	25,197.8
Cubrir compromisos pendientes de acciones realizadas en ejercicios anteriores	S/N		-	-		39.0	39.0
Secretaría de Obras y Servicios					**49,308.5**	**462,020.6**	**409,172.6**
Acciones del Programa Normal					49,308.5	462,020.6	409,172.6
Ampliar y construir infraestructura social	Inmueble	2	10	7.2	49,308.5	460,714.6	407,868.6
Cubrir compromisos pendientes de acciones realizadas en ejercicios anteriores	S/N		-	-		1,306.0	1,304.0
Instituto de la Juventud del D.F.					**64,055.1**	**92,455.3**	**83,399.1**
Acciones del Programa Normal					48,601.1	58,405.5	55,767.0
Otorgar ayudas a jóvenes en situación de riesgo	Persona	6,900	6,900	6,900	48,601.1	57,997.2	55,467.8
Operar el programa instancias estatales de la juventud	Acción		1	1		408.3	299.2
Equidad en la Ciudad					15,454.0	26,034.0	21,377.8
Otorgar ayudas a jóvenes por empleos temporales	Persona	1,200	1,200	1,200	1,818.0	2,118.0	2,083.1
Otorgar apoyos a personas incluidas en el programa Impulso Joven	Persona	2,607	2,607	2,607	13,636.0	23,916.0	19,294.7
Hábitat						8,015.9	6,254.3
Otorgar apoyos a personas incluidas en el programa Impulso Joven	Persona		837	837		8,015.9	6,254.3
Procuraduría Social del D.F.					**73,222.2**	**162,249.3**	**159,224.5**
Equidad en la Ciudad					73,222.2	160,249.3	158,224.5
Operar el Programa de Rescate de Unidades Habitacionales	Unidad/Habit.	671	1,224	1,064	73,222.2	160,249.3	158,224.5
Hábitat						2,000.0	1,000.0
Promover y desarrollar la acción social y la organización condominal en las Unidades Habitacionales	Acción		34	34		2,000.0	1,000.0
PRESTACIONES Y SERVICIOS DE SEGURIDAD SOCIAL					**2,125,863.3**	**2,880,231.5**	**2,640,011.8**

CUADRO IV.5.2
EQUIDAD
ACTIVIDADES REALIZADAS
ENERO-DICIEMBRE 2008

PROGRAMA Unidad Responsable Actividad Institucional	UNIDAD DE MEDIDA	AVANCE FÍSICO ORIGINAL ANUAL	AVANCE FÍSICO PROGRAMADO MODIFICADO	AVANCE FÍSICO ALCANZADO AL PERIODO*	AVANCE PRESUPUESTAL (Miles de pesos) ORIGINAL ANUAL	AVANCE PRESUPUESTAL (Miles de pesos) PROGRAMADO MODIFICADO	AVANCE PRESUPUESTAL (Miles de pesos) EJERCIDO AL PERIODO*
Caja de Previsión de la Policía Auxiliar del D.F.					**25,100.2**	**43,165.0**	**33,584.8**
Acciones del Programa Normal					25,100.2	43,165.0	33,584.8
Operar el sistema de pensiones de las cajas de previsión	Pago	900	978	981	17,219.4	32,125.8	23,428.3
Operar el sistema de prestaciones de las cajas de previsión	Persona	595	595	754	7,880.9	11,039.3	10,156.6
Caja de Previsión para los Trabajadores a Lista de Raya del D.F.					**1,193,310.1**	**1,272,818.3**	**1,233,732.4**
Acciones del Programa Normal					1,193,310.1	1,272,818.3	1,233,732.4
Operar el sistema de pensiones de las cajas de previsión	Pago	20,058	21,050	21,041	848,555.1	903,518.1	893,381.0
Operar el sistema de prestaciones de las cajas de previsión	Persona	77,280	50,491	50,935	299,411.0	270,411.0	250,659.8
Otorgar financiamiento para vivienda	Crédito	122	341	325	34,430.8	88,000.0	82,642.4
Otorgar apoyos económicos	Prestamo	1,017	700	649	10,913.2	10,889.2	7,049.2
Caja de Previsión de la Policía Preventiva del D.F.					**907,453.0**	**1,564,248.2**	**1,372,694.6**
Acciones del Programa Normal					907,453.0	1,564,248.2	1,372,694.6
Otorgar financiamiento para vivienda	Crédito	276	406	178	99,691.2	130,757.5	66,011.2
Otorgar prestaciones de previsión social	Persona	15,416	15,416	14,960	683,815.6	1,025,110.2	970,851.6
Otorgar prestaciones económicas	Persona	47,415	55,938	58,894	44,209.4	310,215.7	259,469.9
Otorgar prestaciones, servicios socio-culturales y deportivos	Persona	78,625	50,437	34,349	10,977.0	10,352.2	9,456.1
Servicios de salud	Persona	15,008	15,008	19,699	68,759.8	87,812.7	66,905.8
SALUD					**7,656,491.0**	**9,454,077.7**	**7,958,808.9**
Secretaría de Salud					**4,465,730.3**	**5,291,533.7**	**4,429,304.0**
Acciones del Programa Normal					4,189,224.7	4,421,200.1	3,980,703.8
Aplicar dosis de vacunas	Dosis	90,000	90,000	61,577	8,678.2	8,676.0	8,575.8
Contribuir a la prevención y atención de personas con VIH-SIDA	Persona	22,500	22,500	25,928	912.6	912.6	128.6
Otorgar atención médica ambulatoria	Consulta	1,838,094	1,901,594	1,941,575	978,632.8	1,100,264.2	1,080,153.3
Otorgar atención médica hospitalaria	Egreso Hosp.	545,000	546,100	532,663	3,069,127.9	2,991,467.3	2,772,470.5
Mantener la infraestructura de salud	Inmueble	27	27	27	62,710.5	74,729.6	32,042.3
Realizar acciones de salud preventiva	Acción	99,000	99,000	120,538	17,742.0	17,742.0	17,585.8
Mantener y adquirir equipo para la atención médica	Equipo	5,834	7,625	5,876	51,420.6	216,345.5	59,611.9
Cubrir compromisos pendientes de acciones realizadas en ejercicios anteriores	S/N		-	-		11,062.9	10,135.7
Seguro Popular					276,505.6	870,333.6	448,600.2
Reforzar servicios de salud pública	Acción	160,618	282,028	276,708	254,128.7	824,030.5	417,921.1
Otorgar servicios de apoyo administrativo	A/P	1	1	1	22,376.9	40,369.8	26,026.2
Cubrir compromisos pendientes de acciones realizadas en ejercicios anteriores	S/N		-	-		5,933.4	4,653.0
Servicios de Salud Pública del D.F.					**2,310,339.1**	**2,927,637.9**	**2,526,070.3**
Acciones del Programa Normal					2,310,339.1	2,712,876.0	2,405,366.7
Aplicar dosis de vacunas	Dosis	2,003,276	2,003,276	1,724,294	337,379.4	406,709.4	396,389.9
Contribuir a la prevención y atención de personas con VIH-SIDA	Persona	32,000	32,000	40,527	107,846.8	110,115.6	107,208.7
Otorgar atención médica ambulatoria	Consulta	2,737,647	2,739,112	3,190,741	1,112,425.5	1,288,986.1	1,148,153.6
Otorgar atención médica hospitalaria	Egreso Hosp.	7,656	7,656	8,354	289,358.4	288,262.4	280,846.2
Realizar acciones de orientación, educación y planificación en salud	Acción	274,008	274,013	305,599	165,645.5	188,799.9	177,203.0

CUADRO IV.5.2
EQUIDAD
ACTIVIDADES REALIZADAS
ENERO-DICIEMBRE 2008

PROGRAMA Unidad Responsable Actividad Institucional	UNIDAD DE MEDIDA	AVANCE FÍSICO ORIGINAL ANUAL	AVANCE FÍSICO PROGRAMADO MODIFICADO	AVANCE FÍSICO ALCANZADO AL PERIODO*	AVANCE PRESUPUESTAL (Miles de pesos) ORIGINAL ANUAL	AVANCE PRESUPUESTAL (Miles de pesos) PROGRAMADO MODIFICADO	AVANCE PRESUPUESTAL (Miles de pesos) EJERCIDO AL PERIODO*
Ampliar y construir infraestructura en salud	Inmueble	220	254	265	57,695.6	162,558.9	90,248.0
Realizar acciones de sanidad animal	Acción	1,131,322	1,131,322	1,157,327	75,691.1	75,691.1	74,734.2
Mantener y adquirir equipo para la atención médica	Equipo	2,125	13,648	12,989	164,296.8	191,752.8	130,583.0
Seguro Popular						214,761.9	120,703.7
Reforzar servicios de salud pública	Acción		1	1		214,761.9	120,703.7
Secretaría de Obras y Servicios					**382,074.3**	**688,620.0**	**505,490.5**
Acciones del Programa Normal					382,074.3	688,620.0	505,490.5
Ampliar y construir infraestructura en salud	Inmueble	3	4	1	382,074.3	687,957.7	504,828.1
Cubrir compromisos pendientes de acciones realizadas en ejercicios anteriores	S/N		-	-		662.3	662.3
Caja de Previsión de la Policía Auxiliar del D.F.					**405,737.5**	**408,544.6**	**404,799.5**
Acciones del Programa Normal					405,737.5	408,544.6	404,799.5
Canalizar enfermos a hospitales	Persona	600,000	600,000	583,884	405,737.5	408,544.6	404,799.5
Sistema para el Desarrollo Integral de la Familia del D.F.					**3,485.0**	**45,847.5**	**6,850.6**
Acciones del Programa Normal					3,485.0	45,847.5	6,850.6
Otorgar servicios de medicina preventiva a población abierta	Persona	287,620	287,620	399,415	3,485.0	45,847.5	6,850.6
Secretaría de Seguridad Pública					**89,124.9**	**91,894.0**	**86,294.0**
Acciones del Programa Normal					89,124.9	91,894.0	86,294.0
Proporcionar servicios médicos de urgencias	Servicio	81,784	81,784	67,862	89,124.9	91,894.0	86,294.0
EDUCACIÓN					**3,028,157.3**	**4,124,515.2**	**3,520,815.5**
Secretaría de Educación					**1,183,531.5**	**271,853.2**	**240,046.1**
Acciones del Programa Normal					83,531.5	271,853.2	240,046.1
Coordinar los Centros de Transformación Educativa	Centro	20	41	60	7,835.9	22,238.1	20,189.9
Operar el sistema de educación media y media superior	Acción	1	2	2	20,585.5	30,412.7	28,384.5
Evaluar el programa integral de mantenimiento de escuelas (PIME)	Acción	500	500	437	5,000.0	5,000.0	-
Coordinar la producción y distribuir libros educativos	Libro	60,000	1,466,000	1,453,597	23,000.0	27,644.9	20,131.2
Brindar atención especializada de nivel básico	Sesión	1	4	4	14,610.0	16,389.9	13,849.5
Atender la formación y capacitación del docente	Acción		1	1		7,638.6	6,346.1
Elaborar contenidos educativos para los programas audiovisuales	Título Serie	126	136	67	12,500.0	11,775.1	7,100.8
Coordinar el programa de fomento al aprendizaje social	Curso		2	2		5,734.1	4,278.0
Brindar atención integral al estudiante	Persona		86,000	86,406		47,358.4	44,832.6
Brindar servicios educativos	Acción		1	1		66,787.0	64,387.6
Brindar atención especializada a la educación media y media superior	Acción		4	4		30,070.0	29,882.8
Cubrir compromisos pendientes de acciones realizadas en ejercicios anteriores	S/N		-	-		804.3	663.0
Equidad en la Ciudad					1,100,000.0	-	-
Operar el programa de estímulos a estudiantes de bachillerato	Estímulo		-	-	1,100,000.0	-	-

CUADRO IV.5.2
EQUIDAD
ACTIVIDADES REALIZADAS
ENERO-DICIEMBRE 2008

PROGRAMA Unidad Responsable Actividad Institucional	UNIDAD DE MEDIDA	AVANCE FÍSICO ORIGINAL ANUAL	AVANCE FÍSICO PROGRAMADO MODIFICADO	AVANCE FÍSICO ALCANZADO AL PERIODO*	AVANCE PRESUPUESTAL (Miles de pesos) ORIGINAL ANUAL	AVANCE PRESUPUESTAL (Miles de pesos) PROGRAMADO MODIFICADO	AVANCE PRESUPUESTAL (Miles de pesos) EJERCIDO AL PERIODO*
Instituto de Educación Media Superior					**524,204.3**	**524,413.6**	**490,400.1**
Acciones del Programa Normal					470,204.3	481,680.2	457,292.1
Operar el sistema de educación media y media superior	Acción	20,623	23,013	23,013	445,293.7	456,743.8	433,578.4
Mantener la infraestructura educativa	Obra	17	17	17	24,910.5	24,915.1	23,713.7
Cubrir compromisos pendientes de acciones realizadas en ejercicios anteriores	S/N		-	-		21.3	-
Equidad en la Ciudad					54,000.0	42,733.4	33,108.0
Otorgar becas a estudiantes de nivel medios superior	Beca	11,300	42,649	41,970	54,000.0	42,733.4	33,108.0
Secretaría de Obras y Servicios					**126,077.9**	**415,794.4**	**256,913.5**
Acciones del Programa Normal					126,077.9	166,056.1	134,857.3
Ampliar y construir infraestructura educativa	Inmueble	3	3	0.6	126,077.9	162,709.6	131,657.8
Cubrir compromisos pendientes de acciones realizadas en ejercicios anteriores	S/N		-	-		3,346.5	3,199.4
Infraestructura Escolar de Nivel Básico						249,738.3	122,056.3
Ampliar y construir infraestructura educativa	Inmueble		354	3.9		237,292.7	110,929.4
Cubrir compromisos pendientes de acciones realizadas en ejercicios anteriores	S/N		-	-		12,445.6	11,126.8
Secretaría de Desarrollo Social					**427,700.3**	**469,429.9**	**457,307.4**
Acciones del Programa Normal					628.8	9,169.8	2,509.9
Distribuir uniformes escolares a alumnos y alumnas inscritos en escuelas publicar del Distrito Federal, en los niveles de preescolar, primaria y secundaria	Servicio	2,500,000	2,565,392	2,590,921	628.8	8,950.3	2,294.1
Cubrir compromisos pendientes de acciones realizadas en ejercicios anteriores	S/N		-	-		219.6	215.8
Equidad en la Ciudad					427,071.5	460,260.0	454,797.5
Distribuir útiles escolares a alumnos y alumnas inscritos en escuelas públicas del Distrito Federal, en los niveles de preescolar, primaria y secundaria	Paquete	1,100,000	1,151,500	1,220,241	95,000.0	115,459.7	115,459.7
Distribuir uniformes escolares a alumnos y alumnas inscritos en escuelas públicas del Distrito Federal, en los niveles de preescolar, primaria y secundaria	Paquete	2,500,000	2,602,058	2,593,906	332,071.5	344,800.3	339,337.7
Fideicomiso de Educación Garantizada del D.F.					**52,000.0**	**1,424,315.5**	**1,308,529.0**
Acciones del Programa Normal					52,000.0	267,905.0	171,358.9
Operar el programa de Educación Garantizada	Niño	1,040	1,601,040	1,602,125	52,000.0	259,452.7	165,559.9
Brindar servicios educativos	Acción		-	-		8,452.3	5,799.0
Equidad en la Ciudad						1,156,410.5	1,137,170.1
Operar el programa de estímulos a estudiantes de bachillerato	Estímulo		155,000	216,000		1,156,410.5	1,137,170.1
Sistema para el Desarrollo Integral de la Familia del D.F.					**714,643.4**	**1,018,708.7**	**767,619.5**
Acciones del Programa Normal					308,680.1	605,809.8	460,453.8
Operar el programa de Educación Garantizada	Niño	1,200,000	1,200,000	367,991	44,795.4	109,314.1	86,921.4
Operar el programa de Niños Talento	Niño	74,466	150,000	103,799	263,884.7	494,528.6	372,765.2
Operar el programa de desarrollo de potencialidades	Persona		1,000	-		1,200.0	-
Cubrir compromisos pendientes de acciones realizadas en ejercicios anteriores	S/N		-	-		767.1	767.1
Equidad en la Ciudad					405,963.2	412,898.9	307,165.7
Distribuir raciones alimenticias a alumnos y alumnas de educación básica	Ración	114,000,000	114,000,000	110,000,000	405,963.2	412,898.9	307,165.7

CUADRO IV.5.2
EQUIDAD
ACTIVIDADES REALIZADAS
ENERO-DICIEMBRE 2008

PROGRAMA Unidad Responsable Actividad Institucional	UNIDAD DE MEDIDA	AVANCE FÍSICO ORIGINAL ANUAL	AVANCE FÍSICO PROGRAMADO MODIFICADO	AVANCE FÍSICO ALCANZADO AL PERIODO*	AVANCE PRESUPUESTAL (Miles de pesos) ORIGINAL ANUAL	AVANCE PRESUPUESTAL (Miles de pesos) PROGRAMADO MODIFICADO	AVANCE PRESUPUESTAL (Miles de pesos) EJERCIDO AL PERIODO*
CIENCIA Y TECNOLOGÍA					**651,958.1**	**373,885.2**	**176,789.0**
Instituto de Ciencia y Tecnología del D.F.					**651,958.1**	**333,875.7**	**160,272.8**
Acciones del Programa Normal					651,958.1	333,875.7	160,272.8
Promover y realizar campañas de difusión de ciencia y tecnología	Acción	69	72	70	38,747.2	33,888.8	12,967.0
Coordinar proyectos estratégicos de ciencia y tecnología en el Distrito Federal	Proyecto	11	14	28	565,916.3	255,822.5	139,284.6
Otorgar estímulos y becas a la investigación y educación científica	Beca	33	33	33	47,294.6	44,164.3	8,021.2
Sistema de Radio y Televisión Digital del Distrito Federal						**40,009.5**	**16,516.2**
Acciones del Programa Normal						40,009.5	16,516.2
Operar el sistema de radio y televisión digital	A/P		1	1		40,009.5	16,516.2

*/ Las cantidades alcanzadas y ejercidas al periodo que superan las cifras originales, obedecen a adecuaciones programático-presupuestales realizadas durante el ejercicio.

Cuadro IV.5.3
SEGURIDAD Y JUSTICIA EXPEDITA
ACTIVIDADES REALIZADAS
ENERO-DICIEMBRE 2008

PROGRAMA UNIDAD RESPONSABLE ACTIVIDAD INSTITUCIONAL	UNIDAD DE MEDIDA	AVANCE FÍSICO			AVANCE PRESUPUESTAL (MILES DE PESOS)		
		ORIGINAL ANUAL	PROGRAMADO MODIFICADO	ALCANZADO AL PERIODO	ORIGINAL ANUAL	PROGRAMADO MODIFICADO	EJERCIDO AL PERIODO
08 SEGURIDAD PÚBLICA					**14,334,428.7**	**16,925,536.9**	**15,030,723.9**
Secretaría de Obras y Servicios					**-**	**327,246.4**	**277,861.0**
Ampliar, construir y mantener la infraestructura para la seguridad publica	Inmueble	-	382.0	35.5	-	327,246.4	277,861.0
Sistema de Transporte Colectivo					**523,681.3**	**562,387.6**	**347,145.2**
Supervisar la seguridad en instalaciones de transporte público	A/P	1	1	1	523,681.3	562,332.2	347,089.8
Cubrir compromisos pendientes de acciones realizadas en ejercicios anteriores	S/N	-	-	-	-	55.4	55.4
Secretaría de Seguridad Pública					**7,480,374.7**	**9,441,572.6**	**7,980,542.3**
Acciones del Programa Normal					***7,480,374.7***	***9,052,591.9***	***7,739,403.9***
Realizar acciones preventivas de seguridad y control del orden público a través de la policía sectorial	Acción	1,648,682	1,602,240	1,631,266	2,357,456.0	2,547,814.5	2,463,968.3
Realizar acciones de apoyo a la seguridad pública	Acción	173,342	173,517	336,303	542,728.2	600,110.6	519,344.9
Proporcionar servicios complementarios de vigilancia especializada	Turno	298,150	298,150	353,739	119,287.3	238,447.5	57,337.1
Operar el sistema de videovigilancia	Servicio	5,700	5,700	4,942	76,609.5	95,955.7	83,891.6
Controlar la prestación de servicios de seguridad pública	Permisionario	10,162	10,392	6,977	11,552.2	13,026.2	12,086.9
Brindar servicios de control y apoyo vial	Programa	1	1	1	410,737.3	482,849.0	451,799.1
Realizar acciones preventivas de seguridad y control del orden público a través de las Unidades de Protección Ciudadana	Acción	2,005,012	2,148,752	2,736,088	2,077,474.4	2,461,422.6	2,281,968.6
Proporcionar mantenimiento a los vehiculos terrestres y aéreos y al armamento de seguridad pública	Servicio	88,918	88,919	83,693	461,405.1	481,238.0	394,383.5
Realizar operativos tácticos para el control del orden público y el combate a la delincuencia	Servicio	872,116	872,116	898,888	1,116,452.5	1,171,538.7	1,131,852.3
Operar el sistema de información policial	A/P	1	1	1	55,840.4	58,340.7	56,178.8
Realizar la supervisión y evaluación de la actuación policial	Acción	245,993	78,412	87,289	156,462.6	172,339.7	161,221.0
Ampliar, construir y mantener la infraestructura para la seguridad pública	Inmueble	64	66	65	94,369.0	106,727.4	93,601.4
Realizar acciones en el marco del Proyecto Bicentenario de la Ciudad de México	Proyecto	-	1	-	-	581,542.2	-
Cubrir compromisos pendientes de acciones realizadas en ejercicios anteriores	S/N	-	-	-	-	41,239.0	31,770.3
Fortalecimiento de las Funciones de las Delegaciones en Materia de Seguridad Pública					**-**	***388,980.7***	***241,138.3***
Realizar acciones preventivas de seguridad y control del orden publico a través de la policía sectorial	Acción	-	110,293	113,613	-	166,020.7	146,861.5
Realizar acciones de apoyo a la seguridad publica	Acción	-	4,106	4,106	-	30,134.5	-
Realizar acciones preventivas de seguridad y control del orden publico a través de las Unidades de Protección Ciudadana	Acción	-	78,146	79,384	-	95,717.3	84,453.4
Realizar la supervisión y evaluación de la actuación policial	Acción	-	3,611	2,873	-	26,027.5	7,920.2
Ampliar, construir y mantener la infraestructura para la seguridad publica	Inmueble	-	3	3	-	2,080.6	1,903.2
Realizar acciones en el marco del proyecto Bicentenario de la Ciudad de México	Proyecto	-	-	-	-	69,000.0	-

Cuadro IV.5.3
SEGURIDAD Y JUSTICIA EXPEDITA
ACTIVIDADES REALIZADAS
ENERO-DICIEMBRE 2008

PROGRAMA UNIDAD RESPONSABLE ACTIVIDAD INSTITUCIONAL	UNIDAD DE MEDIDA	AVANCE FÍSICO			AVANCE PRESUPUESTAL (MILES DE PESOS)		
		ORIGINAL ANUAL	PROGRAMADO MODIFICADO	ALCANZADO AL PERIODO	ORIGINAL ANUAL	PROGRAMADO MODIFICADO	EJERCIDO AL PERIODO
Instituto Técnico de Formación Policial					**131,015.5**	**109,387.8**	**101,002.9**
Operar el programa de capacitación en materia de seguridad pública	Programa	1	1	1	131,015.5	109,387.8	101,002.9
Policía Auxiliar del Distrito Federal					**3,772,008.8**	**3,952,671.1**	**3,908,143.1**
Proporcionar servicios complementarios de vigilancia especializada	Turno	10,715,471	10,761,843	11,396,704	3,772,008.8	3,952,308.9	3,907,787.2
Cubrir compromisos pendientes de acciones realizadas en ejercicios anteriores	S/N	-	-	-	-	362.2	356.0
Policía Bancaria e Industrial					**2,252,170.1**	**2,464,843.4**	**2,402,681.9**
Proporcionar servicios complementarios de vigilancia especializada	Turno	181,500	181,600	185,142	2,252,170.1	2,464,788.2	2,402,626.7
Cubrir compromisos pendientes de acciones realizadas en ejercicios anteriores	S/N	-	-	-	-	55.2	55.2
Fondo de Seguridad Pública del Distrito Federal					**175,178.3**	**67,427.9**	**13,347.4**
Programa Nacional de Seguridad Pública					***175,178.3***	***67,427.9***	***13,347.4***
Operar el Programa Nacional de Seguridad Pública	Programa	1	1	1	175,178.3	67,027.7	12,947.2
Cubrir compromisos pendientes de acciones realizadas en ejercicios anteriores	S/N	-	-	-	-	400.2	400.2
09 PROTECCIÓN CIVIL					**617,591.8**	**727,301.8**	**606,100.0**
Secretaría de Obras y Servicios					**22,782.4**	**55,451.1**	**31,644.8**
Realizar acciones de atención de emergencias en materia de protección civil	Acción	28	30	30	3,734.4	34,079.1	17,397.2
Efectuar el mantenimiento y operación de la red de acelerógrafos y de alerta sismica	Acción	2	2	2	6,950.0	6,993.0	5,827.5
Efectuar la revisión estructural de inmuebles públicos y privados	Acción	4,250	4,250	1,434	12,098.0	14,379.0	8,420.1
Secretaría de Protección Civil					**175,698.9**	**202,262.3**	**139,904.2**
Realizar acciones de atención de emergencias en materia de protección civil	Acción	1	3,755	3,755	37,104.4	107,589.1	84,255.6
Realizar acciones de prevención de emergencias en materia de protección civil	Acción	1	4	4	4,106.5	43,786.7	37,471.3
Operar el Fondo de Desastres Naturales	Acción	1	1	1	103,036.3	10,385.0	-
Elaborar, operar, evaluar y actualizar el Atlas de Riesgo en materia de protección civil	Acción	1	1	1	18,963.7	17,322.4	2.9
Sensibilizar a la población en temas de protección civil	Acción	1	6	6	12,488.0	18,791.8	14,212.8
Cubrir compromisos pendientes de acciones realizadas en ejercicios anteriores	S/N	-	-	-	-	4,387.3	3,961.6
H. Cuerpo de Bomberos del Distrito Federal					**419,110.6**	**469,588.4**	**434,550.9**
Realizar servicios de auxilio en incendios y siniestros	Servicio	45,000	51,215	51,381	419,110.6	469,588.4	434,550.9
10 READAPTACIÓN SOCIAL					**1,475,186.0**	**1,572,421.0**	**1,318,189.9**
Secretaría de Gobierno					**1,362,186.0**	**1,449,085.1**	**1,263,204.3**
Atender a la población en los centros de readaptación o penitenciarios	Persona	37,200	37,293	38,107	1,046,676.5	1,361,695.0	1,224,672.9
Mantener la infraestructura penitenciaria del DF	Obra	5	1	1	300,000.0	8,254.4	1,823.0
Operar el programa "Carcel Abierta"	Persona	15,000	15,000	15,000	15,509.6	14,467.7	13,942.3
Otorgar tratamiento interno y externo a la población en centros de atención para adolecentes	Persona	-	3,000	2,929	-	64,295.7	22,393.7
Cubrir compromisos pendientes de acciones realizadas en ejercicios anteriores	S/N	-	-	-	-	372.4	372.4

Cuadro IV.5.3
SEGURIDAD Y JUSTICIA EXPEDITA
ACTIVIDADES REALIZADAS
ENERO-DICIEMBRE 2008

PROGRAMA UNIDAD RESPONSABLE ACTIVIDAD INSTITUCIONAL	UNIDAD DE MEDIDA	AVANCE FÍSICO			AVANCE PRESUPUESTAL (MILES DE PESOS)		
		ORIGINAL ANUAL	PROGRAMADO MODIFICADO	ALCANZADO AL PERIODO	ORIGINAL ANUAL	PROGRAMADO MODIFICADO	EJERCIDO AL PERIODO
Fondo de Seguridad Pública del Distrito Federal					**113,000.0**	**123,335.8**	**54,985.7**
Programa Nacional de Seguridad Pública					***113,000.0***	***123,335.8***	***54,985.7***
Operar el Programa Nacional de Seguridad Pública	Programa	1	1	1.0	113,000.0	123,335.8	54,985.7
11 PROCURACIÓN DE JUSTICIA					**3,663,282.3**	**4,151,381.4**	**3,581,486.8**
Sistema para el Desarrollo Integral de la Familia del D. F.					**74,840.8**	**118,868.6**	**93,656.8**
Brindar asistencia jurídica de carácter familiar	Persona	143,000	173,445	201,972	74,840.8	118,868.6	93,656.8
Procuraduría Social del D. F.					**76,727.8**	**116,516.0**	**106,338.2**
Atender a la ciudadanía en materia condominal y de arrendamiento	Asunto	63,399	63,590	79,579	76,727.8	116,516.0	106,338.2
Secretaría de Seguridad Pública					**108,998.2**	**111,806.6**	**107,417.2**
Atender y solventar asuntos en materia civil, penal, laboral, mercantil y administrativa que se deriven del ejercicio de las funciones de seguridad pública	Asunto	98,042	98,042	85,929	108,998.2	111,672.4	107,283.0
Cubrir compromisos pendientes de acciones realizadas en ejercicios anteriores	S/N	-	-	-	-	134.2	134.2
Procuraduría General de Justicia del D. F.					**3,170,252.3**	**3,353,722.2**	**3,139,678.0**
Iniciar y determinar averiguaciones previas	Asunto	480,710	481,292	428,694	2,244,577.4	2,386,104.8	2,203,681.8
Ejecutar ordenes de carácter policiaco	Orden	173,985	174,023	202,491	420,029.7	443,652.6	432,392.5
Tramitar peritajes	Dictamen	598,510	598,510	571,785	159,047.8	159,301.4	153,719.0
Propiciar notificaciones de autos de termino constitucional y emitir conclusiones en juicios penales	Asunto	46,053	46,053	38,606	216,796.1	216,360.6	209,519.4
Emitir informes previos y justificados de demanda de amparo	Asunto	35,059	35,059	35,215	46,514.7	48,529.7	47,732.9
Intervenir en juicios civiles, familiares y contenciosos	Juicio	75,714	75,760	74,726	68,287.8	68,138.4	64,219.6
Informar a la ciudadanía, orientar juridicamente y desahogar quejas en materia de derechos humanos	Acción	108,719	108,719	100,306	14,999.0	14,718.2	13,841.3
Cubrir compromisos pendientes de acciones realizadas en ejercicios anteriores	S/N	-	-	-	-	16,916.4	14,571.4
Instituto de Formación Profesional					**25,569.2**	**27,393.0**	**26,489.9**
Operar el programa de capacitación en materia de procuración de justicia	Curso	202	202	376	25,569.2	27,393.0	26,489.9
Fondo para la Atención y Apoyo a Víctimas del Delito					**20,894.0**	**22,480.9**	**17,115.5**
Proporcionar atención a víctimas del delito	Persona	300	300	302	20,894.0	22,480.9	17,115.5
Fondo de Seguridad Pública del Distrito Federal					**186,000.0**	**331,660.6**	**83,750.1**
Programa Nacional de Seguridad Pública					***186,000.0***	***331,660.6***	***83,750.1***
Operar el Programa Nacional de Seguridad Pública	Programa	1	1	1	186,000.0	320,310.2	72,425.5
Cubrir compromisos pendientes de acciones realizadas en ejercicios anteriores	S/N	-	1	1	-	11,350.3	11,324.6
Fondo de Apoyo a la Procuración de Justicia					**-**	**68,933.5**	**7,041.1**
Desarrollar y supervisar el programa de modernización de la P. G. J. D. F.	Programa	-	1	1	-	68,933.5	7,041.1

* Las cantidades alcanzadas y ejercidas al periodo que superan las cifras originales, obedecen a adecuaciones programático-presupuestales realizadas durante el ejercicio.

NOTA: Las cifras pueden no coincidir por efecto del redondeo.

CUADRO No. IV.5.4
ECONOMÍA COMPETITIVA E INCLUYENTE
ACTIVIDADES REALIZADAS
ENERO-DICIEMBRE 2008
(MILES DE PESOS)

PROGRAMA Unidad Responsable Actividad Institucional	UNIDAD DE MEDIDA	AVANCE FÍSICO			AVANCE PRESUPUESTAL		
		ORIGINAL ANUAL	PROGRAMADO MODIFICADO	ALCANZADO AL PERIODO*	ORIGINAL ANUAL	PROGRAMADO MODIFICADO	EJERCIDO AL PERIODO*
ECONOMÍA COMPETITIVA E INCLUYENTE					**2,259,884.2**	**2,987,582.6**	**2,495,923.6**
PRODUCCIÓN Y COMERCIALIZACIÓN DE BIENES Y SERVICIOS					**892,369.9**	**1,363,346.4**	**1,089,216.2**
Secretaría de Obras y Servicios					**477,469.3**	**725,446.1**	**677,050.0**
Acciones del Programa Normal					477,469.3	725,446.1	677,050.0
Producir material asfáltico	Tonelada	700,000	700,000	708,685	477,469.3	714,527.0	666,299.5
Cubrir compromisos pendientes de acciones realizados en ejercicios anteriores	S/N	-	-	-	-	10,919.0	10,750.5
Secretaría de Seguridad Pública					**45,523.5**	**35,064.1**	**33,993.3**
Acciones del Programa Normal					45,523.5	35,064.1	33,993.3
Prestar servicios de estacionamiento y parquímetro	Programa	1	1	1	45,523.5	31,712.7	30,642.0
Cubrir compromisos pendientes de acciones realizadas en ejercicios anteriores	S/N	-	-	-	-	3,351.3	3,351.3
Corporación Mexicana de Impresión, S.A. de C.V.					**306,713.5**	**534,172.6**	**336,037.9**
Acciones del Programa Normal					306,713.5	534,172.6	336,037.9
Realizar la impresión de documentos oficiales	Impreso	1,491,064,541	1,492,556,991	2,080,024,457	306,713.5	534,172.6	336,037.9
Servicios Metropolitanos, S.A. de C.V.					**62,663.6**	**68,663.6**	**42,134.9**
Acciones del Programa Normal					62,663.6	68,663.6	42,134.9
Arrendar espacios publicitarios	Espacio	-	-	-	40.0	40.0	-
Realizar compra y venta de predios	Predio	4	-	2	25,681.6	31,681.6	19,997.8
Prestar servicios de estacionamiento y parquímetro	Servicio	9,645	9,645	8,893	36,942.1	36,942.1	22,137.2
FOMENTO ECONÓMICO					**410,771.1**	**615,774.4**	**487,842.2**
Secretaría de Desarrollo Económico					**85,376.5**	**184,740.4**	**155,109.2**
Acciones del Programa Normal					85,376.5	115,851.4	111,031.7
Promover la inversión privada en el Distrito Federal	Acción	3	3	3	8,732.2	7,096.5	5,860.8
Realizar acciones de apoyo a las micros, pequeñas y medianas empresas	Acción	14	14	14	12,124.0	11,600.0	11,380.7
Ampliar y construir infraestructura de los sectores industrial, comercial y de servicios	Inmueble	20	20	20	1,835.1	2,010.1	1,734.1
Mantener la infraestructura de los sectores industrual, comercial y de servicio	Inmueble	120	120	120	3,252.8	3,232.8	3,183.4
Administrar plazas comerciales	Plazas	2	2	2	2,877.3	3,195.3	1,744.3
Promover la regularización de los establecimientos mercantiles e industriales	Acción	86	86	86	4,528.9	4,486.0	4,291.4
Promover la desregulación administrativa para el aumento de la competitividad de la Ciudad de México	Acción	4	4	4	1,110.0	1,110.0	1,073.5
Supervisar y operar el sistema de mercados públicos del Distrito Federal	Inspección	504	557	557	14,462.3	12,769.6	12,659.8
Diseñar indicadores y operar información estadística, geográfica y económica	Documento	18	19	19	3,451.2	7,080.0	6,986.5
Promover proyectos estratégicos de desarrollo económico y promoción al turismo	Proyecto	20	20	21	827.3	819.2	782.4
Supervisar el sistema de abastecimiento del Distrito Federal	A/P	781	783	783	32,175.4	62,452.0	61,334.8
Programa para el Desarrollo de la Industria Software y PyME					-	68,889.0	44,077.5
Promover la inversión privada en el Distrito Federal	Acción	-	1	1	-	34,569.0	13,747.8
Realizar acciones de apoyo a las micros, pequeñas y medianas empresas	Acción	-	1	1	-	34,320.0	30,329.7
Secretaría de Desarrollo Rural y Equidad para las Comunidades					**3,492.7**	**11,217.9**	**8,354.8**
Acciones del Programa Normal					3,492.7	11,217.9	8,354.8
Promover proyectos estratégicos de desarrollo económico y promoción al turismo	Proyecto	40	50	58	3,492.7	11,217.9	8,354.8

CUADRO No. IV.5.4
ECONOMÍA COMPETITIVA E INCLUYENTE
ACTIVIDADES REALIZADAS
ENERO-DICIEMBRE 2008
(MILES DE PESOS)

PROGRAMA Unidad Responsable Actividad Institucional	UNIDAD DE MEDIDA	AVANCE FÍSICO			AVANCE PRESUPUESTAL		
		ORIGINAL ANUAL	PROGRAMADO MODIFICADO	ALCANZADO AL PERIODO*	ORIGINAL ANUAL	PROGRAMADO MODIFICADO	EJERCIDO AL PERIODO*
Secretaría de Turismo					**58,735.2**	**49,144.7**	**43,439.8**
Acciones del Programa Normal					58,735.2	49,144.7	43,439.8
Promover proyectos estratégicos de desarrollo económico y promoción al turismo	Proyecto	15	16	15	23,505.4	10,089.3	7,742.8
Promover la imagen de la Ciudad de México	Campaña	11	11	9	20,345.6	21,588.4	19,678.6
Realizar acciones de fortalecimiento para empresas turísticas	Acción	2	2	2	6,649.3	6,575.8	6,259.4
Operar el sistema de información turística	Sistema	1	1	1	2,653.4	3,402.1	2,813.6
Proporcionar atención a congresos, convenciones y eventos especiales	Acción	1	1	1	5,581.5	7,462.8	6,945.4
Cubrir compromisos pendientes de acciones realizadas en ejercicios anteriores	S/N	-	-	-	-	26.3	-
Fondo para el Desarrollo Social de la Ciudad de México					**139,215.6**	**139,215.6**	**104,133.5**
Acciones del Programa Normal					1,015.6	1,015.6	744.5
Realizar acciones de apoyo a las micro, pequeñas y medianas empresas	Acción	320	320	679	1,015.6	1,015.6	744.5
Equidad en la Ciudad					138,200.0	138,200.0	103,389.0
Otorgar financiamiento a micro, pequeñas y medianas empresas	Crédito	12,825	15,479	15,442	128,200.0	128,200.0	93,389.0
Otorgar financiamiento para la comercialización de productos rurales	Crédito	40	108	105	10,000.0	10,000.0	10,000.0
Fondo Mixto de Promoción Turística					**93,951.2**	**172,455.8**	**122,495.4**
Acciones del Programa Normal					89,451.2	167,955.8	121,822.7
Promover la imagen de la Ciudad de México	Campaña	13	15	15	82,046.7	155,992.6	114,063.3
Operar el sistema de información turística	Sistema	1	2	2	7,404.5	11,963.2	7,759.4
Corredor turístico Centro Histórico-Reforma					4,500.0	4,500.0	672.8
Promover proyectos estrátegicos de desarrollo económico y promoción al turismo	Proyecto	2	2	2	4,500.0	4,500.0	672.8
Fondo de Desarrollo Económico del Distrito Federal					**30,000.0**	**49,000.0**	**49,000.0**
Acciones del Programa Normal					30,000.0	49,000.0	49,000.0
Otorgar créditos	Crédito	5,000	5,000	5,000	30,000.0	49,000.0	49,000.0
Fideicomiso Público Ciudad Digital					**-**	**10,000.0**	**5,309.5**
Acciones del Programa Normal					-	10,000.0	5,309.5
Promover proyectos estratégicos de desarrollo económico y promoción al turismo	Proyecto	-	1	1	-	10,000.0	5,309.5
DESARROLLO RURAL					**291,410.7**	**331,138.8**	**275,053.1**
Secretaría del Medio Ambiente					**39,253.0**	**54,986.3**	**31,429.8**
Acciones del Programa Normal					39,253.0	54,986.3	31,429.8
Producir y mantener plantas en viveros	Planta	4,366,000	4,366,000	5,470,724	39,253.0	54,986.3	31,429.8
Secretaría de Gobierno					**10,504.8**	**19,005.3**	**12,295.0**
Acciones del Programa Normal					10,504.8	19,005.3	12,295.0
Realizar acciones de fomento a la producción agrícola, forestal y pecuaria	Acción	5,424	5,426	5,426	10,504.8	19,005.3	12,295.0

CUADRO No. IV.5.4
ECONOMÍA COMPETITIVA E INCLUYENTE
ACTIVIDADES REALIZADAS
ENERO-DICIEMBRE 2008
(MILES DE PESOS)

PROGRAMA Unidad Responsable Actividad Institucional	UNIDAD DE MEDIDA	AVANCE FÍSICO			AVANCE PRESUPUESTAL		
		ORIGINAL ANUAL	PROGRAMADO MODIFICADO	ALCANZADO AL PERIODO*	ORIGINAL ANUAL	PROGRAMADO MODIFICADO	EJERCIDO AL PERIODO*
Secretaría de Desarrollo Rural y Equidad para las Comunidades					**125,673.6**	**247,799.8**	**221,981.0**
Acciones del Programa Normal					48,293.6	88,066.0	83,215.6
Realizar acciones de fomento a la producción agrícola, forestal y pecuaria	Acción	11,000	11,195	22,081	20,720.9	36,288.0	34,472.1
Organizar, capacitar y apoyar a productores agropecuarios	Acción	125,000	150,000	222,357	11,239.0	12,251.3	11,359.7
Promover al desarrollo sustentable de las actividades primarias	Acción	2,333	5,725	79,152	8,525.3	21,476.2	19,746.9
Operar programas concurrentes de desarrollo rural	Programa	5	1	1	7,808.4	9,928.5	9,778.9
Apoyar a productores afectados por contingencias climatológicas	Productor	-	3,900	3,834	-	8,122.1	7,858.1
Equidad en la Ciudad					77,380.0	159,733.8	138,765.3
Desarrollar programas agropecuarios a través de la alianza para el campo	Programa	1	1	1	77,380.0	159,733.8	138,765.3
Fondo Ambiental Público del Distrito Federal					**115,979.3**	**9,347.3**	**9,347.3**
Equidad en la Ciudad					115,979.3	9,347.3	9,347.3
Fomentar las actividades productivas relacionadas con la protección y restauración de los ecosistemas del suelo de conservación (PIEPS)	Proyecto	1,000	-	-	49,982.0	-	-
Apoyar a los productores en el suelo de conservación en proyectos que garantizan la sustentabilidad de los bienes y servicios ambientales (FOCOMDES)	Convenio	350	-	-	56,650.0	-	-
Desarrollar programas agropecuarios a través de la alianza para el campo	Programa	1	1	1	8,286.4	8,286.4	8,286.4
Promover acciones económicas para la explotación forestal sustentable	Convenio	1	1	1	1,060.9	1,060.9	1,060.9
FOMENTO DEL EMPLEO Y LA PRODUCTIVIDAD					**665,332.4**	**677,323.1**	**643,812.2**
Secretaría del Trabajo y Fomento al Empleo					**665,332.4**	**677,323.1**	**643,812.2**
Acciones del Programa Normal					81,906.6	87,383.2	75,335.6
Realizar acciones de fomento al empleo	Acción	41,774	41,646	42,283	5,976.9	5,862.3	5,006.4
Proporcionar atención a trabajadores no asalariados	Persona	13,000	13,000	12,678	7,651.5	8,660.7	7,978.4
Realizar acciones de capacitación	Acción	-	140	140	-	1,000.0	999.8
Promover la vinculación entre oferta y demanda de empleo	Acción	60,404	60,404	63,573	24,565.6	25,707.3	24,164.1
Supervisar las condiciones de seguridad y sanidad en el trabajo	Acción	15,000	15,000	20,228	5,725.3	6,496.9	5,984.9
Brindar atención al menor trabajador	Acción	18,454	18,454	19,814	5,405.6	6,286.8	5,808.7
Realizar acciones sobre procuración de justicia laboral	Acción	74,685	74,685	73,442	32,581.7	33,369.3	25,393.4
Equidad en la Ciudad					583,425.8	589,939.8	568,476.6
Operar el programa de apoyo al empleo (PAE)	Apoyo	15,175	25,969	27,670	93,425.8	174,450.2	158,379.3
Operar el seguro de desempleo del Distrito Federal	Persona	54,444	51,169	59,349	490,000.0	407,658.8	405,968.5
Fomentar proyectos productivos para cooperativas	Proyecto	-	277	296	-	3,872.9	3,813.9
Programa emergente de apoyo a migrantes desempleados	Apoyo	-	2,500	-	-	3,944.3	301.3
Cubrir compromisos pendientes de acciones realizadas en ejercicios anteriores	S/N	-	-	-	-	13.6	13.6

* Las cifras alcanzadas y ejercidas al periodo que superan las cifras originales, obedecen a adecuaciones programático-presupuestales realizadas durante el ejercicio.
NOTA: Las cifras pueden no coincidir por efecto de redondeo.

CUADRO No. IV.5.5
INTENSO MOVIMIENTO CULTURAL
ACTIVIDADES REALIZADAS
ENERO-DICIEMBRE 2008

PROGRAMA Unidad Responsable Actividad Institucional	UNIDAD DE MEDIDA	AVANCE FÍSICO ORIGINAL ANUAL	 PROGRAMADO MODIFICADO	 ALCANZADO AL PERIODO*	AVANCE PRESUPUESTAL (Miles de pesos) ORIGINAL ANUAL	 PROGRAMADO MODIFICADO	 EJERCIDO AL PERIODO*
CULTURA, ESPARCIMIENTO Y DEPORTE					**707,973.2**	**1,038,000.1**	**902,928.1**
Acciones del Programa Normal					**707,973.2**	**1,038,000.1**	**902,928.1**
Secretaría del Medio Ambiente					**26,019.0**	**24,248.6**	**21,681.5**
Mantener áreas verdes urbanas y zoológicos	Parque	3	3	3	26,019.0	24,248.6	21,681.5
Fideicomiso Centro Histórico de la Ciudad de México					**31,918.0**	**100,825.9**	**95,972.9**
Desarrollar el programa conmemorativo del Bicentenario	Programa	1	1	1	31,918.0	82,213.5	79,362.9
Realizar eventos para la promoción del Centro Histórico	Acción		7	7		18,612.4	16,610.0
Secretaría de Desarrollo Social					**150,350.2**	**125,450.9**	**97,971.9**
Realizar acciones de fomento deportivo a la población abierta	Acción	324	285	352	75,898.7	65,664.7	50,282.1
Realizar acciones de fomento al deporte competitivo	Acción	2,874	2,474	2,408	74,451.5	59,505.0	47,408.6
Cubrir compromisos pendientes de acciones realizadas en ejercicios anteriores	S/N		-	-		281.3	281.3
Oficialía Mayor						**16,066.5**	**11,302.8**
Administrar el centro deportivo Rosario Iglesias Rocha	Acción		1	1		16,066.5	11,302.8
Secretaría de Cultura					**485,380.3**	**708,100.5**	**634,915.4**
Realizar acciones de difusión cultural	Acción	1	5	5	31,750.0	46,812.1	45,368.5
Realizar eventos culturales	Evento	240	286	286	449,676.3	648,988.3	578,506.5
Operar el sistema de educación artistica	Curso	51	51	51	3,954.0	4,201.2	3,156.3
Cubrir compromisos pendientes de acciones realizadas en ejercicios anteriores	S/N		-	-		8,098.8	7,884.1
Fideicomiso Museo de Arte Popular Mexicano					**7,173.4**	**26,365.6**	**18,538.6**
Realizar acciones de difusión cultural	Acción	742	914	899	7,173.4	26,365.6	18,538.6
Fideicomiso Museo del Estanquillo					**7,132.3**	**7,094.1**	**5,954.0**
Realizar acciones de difusión cultural	Acción	5	1	1	7,132.3	7,094.1	5,954.0
Secretaría de Obras y Servicios						**4,850.3**	**4,291.2**
Cubrir compromisos pendientes de acciones realizadas en ejercicios anteriores	S/N		-	-		4,850.3	4,291.2
Instituto del Deporte						**24,997.8**	**12,299.8**
Realizar acciones de fomento deportivo ala población abierta	Acción		285	542		12,498.9	6,149.9
Realizar acciones de fomento al deporte competitivo	Acción		2,474	2,896		12,498.9	6,149.9

*/ Las cantidades alcanzadas y ejercidas al periodo que superan las cifras originales, obedecen a adecuaciones programático-presupuestales realizadas durante el ejercicio.

CUADRO No. IV.5.6
DESARROLLO SUSTENTABLE Y DE LARGO PLAZO
ACTIVIDADES REALIZADAS
ENERO-DICIEMBRE 2008
(MILES DE PESOS)

PROGRAMA Unidad Responsable Actividad institucional	UNIDAD DE MEDIDA	AVANCE FÍSICO			AVANCE PRESUPUESTAL		
		ORIGINAL ANUAL	PROGRAMADO MODIFICADO	ALCANZADO AL PERIODO *	ORIGINAL ANUAL	PROGRAMADO MODIFICADO	EJERCIDO AL PERIODO *
DESARROLLO SUSTENTABLE Y DE LARGO PLAZO					**9,515,315.6**	**12,724,064.7**	**10,860,266.7**
AGUA POTABLE					4,826,809.8	6,258,055.3	5,548,102.4
Sistema de Aguas de la Ciudad de México					**4,826,809.8**	**6,258,055.3**	**5,548,102.4**
Acciones del Programa Normal					4,826,809.8	6,258,055.3	5,548,102.4
Operar el sistema de agua potable	Acción	1	1	1	1,374,012.8	1,778,915.2	1,660,214.5
Ampliar y construir infraestructura del sistema de agua potable	Obra	31	33.17	20	452,965.1	647,771.8	479,802.5
Mantener la infraestructura del sistema de agua potable	Obra	175	136	121.7	356,413.1	374,389.4	306,112.8
Realizar el pago de derechos y por la captación de agua en bloque	Mill/m3	1,431.4	1,431.4	1413.3	1,607,963.8	1,912,676.4	1,881,905.7
Realizar acciones para apoyar el Sistema Comercial de Agua	Acción	1	1	0.97	435,455.1	659,253.6	477,675.9
Apoyar la ejecución de las obras para el saneamiento de la Cuenca del Valle de México	Acción	1	1	1	600,000.0	842,039.8	700,000.0
Cubrir compromisos pendientes de acciones realizadas en ejercicios anteriores	S/N	-	-	-	-	43,009.2	42,391.0
DRENAJE Y TRATAMIENTO DE AGUAS NEGRAS					**2,700,443.0**	**3,810,635.0**	**3,215,676.6**
Sistema de Aguas de la Ciudad de México					**2,695,555.5**	**3,805,747.5**	**3,215,335.3**
Acciones del Programa Normal					2,695,555.5	3,805,747.5	3,215,335.3
Operar el sistema de drenaje	Acción	1	1	1	310,243.9	657,211.1	595,846.1
Ampliar y construir infraestructura del sistema de drenaje	Obra	17.6	19.2	17.2	405,070.3	400,756.6	319,286.4
Mantener la infraestructura del sistema de drenaje	Obra	48	61	74.4	925,851.8	1,403,204.7	1,156,541.3
Apoyar la ejecución de las obras para el saneamiento de la Cuenca del Valle de México	Acción	1	1	1	600,000.0	848,510.5	708,510.5
Operar el sistema de tratamiento de aguas residuales	Acción	1	1	1	199,363.1	232,393.9	220,510.3
Ampliar y construir infraestructura para el sistema de tratamiento de aguas residuales	Obra	2.6	3.6	2.1	151,244.2	128,315.1	85,832.8
Mantener el sistema de tratamiento de aguas residuales	Acción	1	1	1	59,658.3	66,014.0	61,240.5
Realizar acciones de drenaje para apoyar el sistema comercial	Acción	1	1	0.9	44,123.9	49,486.5	47,742.3
Cubrir compromisos pendientes de acciones realizadas en ejercicios anteriores	S/N	-	-	-	-	19,855.1	19,825.2
Servicios Metropolitanos, S.A. de C.V.					**4,887.5**	**4,887.5**	**341.3**
Acciones del Programa Normal					4,887.5	4,887.5	341.3
Realizar obras complementarias al sistema de drenaje	Acción	5	3	0.15	4,887.5	4,887.5	341.3
PROTECCIÓN AL MEDIO AMBIENTE Y LOS RECURSOS NATURALES					**1,988,062.8**	**2,655,374.4**	**2,096,487.8**
Secretaría de Obras y Servicios					**1,072,744.4**	**1,477,254.9**	**1,179,001.9**
Acciones del Programa Normal					1,072,744.4	1,477,254.9	1,179,001.9
Operar y tratar los residuos sólidos desde su recolección hasta su disposición final	Tonelada	6,555,402	9,380,728.0	7,411,858.3	591,711.7	1,128,873.0	870,862.2
Operar y mantener plantas, estaciones de transferencia y sitios de disposición final	Planta	16	16	15.5	72,974.4	94,091.4	86,667.0
Realizar obras de acondicionamiento para el rescate del Ex-Lago de Texcoco	Obra	1	1	1	20,390.1	20,074.8	12,808.4
Construir rellenos sanitarios	Relleno Sanit.	1	-	-	226,819.9	73,208.9	69,873.6
Diseñar y operar instrumentos de planeación ambiental	Programa	1	1	1	13,841.5	15,940.7	14,220.7
Realizar la recolección de residuos sólidos	Tonelada	12,500	12,208	13,769	52,783.2	18,313.3	14,194.0

CUADRO No. IV.5.6
DESARROLLO SUSTENTABLE Y DE LARGO PLAZO
ACTIVIDADES REALIZADAS
ENERO-DICIEMBRE 2008
(MILES DE PESOS)

PROGRAMA Unidad Responsable Actividad institucional	UNIDAD DE MEDIDA	AVANCE FÍSICO			AVANCE PRESUPUESTAL		
		ORIGINAL ANUAL	PROGRAMADO MODIFICADO	ALCANZADO AL PERIODO *	ORIGINAL ANUAL	PROGRAMADO MODIFICADO	EJERCIDO AL PERIODO *
Operar y mantener rellenos sanitarios	Planta	3,450,000	4,500,000.0	4,661,380.2	94,223.6	106,838.1	97,592.1
Ampliar y construir infraestructura para el mejoramiento de la movilidad y el fomento a la protección ambiental	Obra	-	-	-	-	8,838.7	4,239.8
Cubrir compromisos pendientes de acciones realizadas en ejercicios anteriores	S/N	-	-	-	-	11,076.0	8,544.0
Secretaría del Medio Ambiente					**794,419.0**	**844,179.9**	**678,727.0**
Acciones del Programa Normal					794,419.0	844,179.9	678,727.0
Controlar emisiones contaminentes ambientales	Acción	4,940,000	4,940,000	5,186,358	34,249.4	32,008.0	29,239.3
Operar y mantener sistemas de monitoreo ambiental	Acción	1	1	1	34,571.3	38,677.4	35,573.3
Operar el sistema de áreas naturales protegidas	Acción	96	96	96	22,205.1	23,190.3	20,145.1
Diseñar y operar instrumentos de planeación ambiental	Programa	5	8	8	232.0	24,847.8	16,106.0
Mantener y recuperar el suelo de conservación	Acción	2,054	2,055	2,255	124,492.5	150,667.0	125,871.3
Realizar acciones para la prevención del cambio climático y uso eficiente de la energía	Programa	1	1	1	2,073.3	1,901.6	1,879.6
Realizar acciones para la promoción de la cultura ambiental	Acción	3	3	3	53,471.9	67,137.8	48,850.8
Formular normas y otorgar licencias y permisos ambientales	Trámite	4,216	4,216	5,244	27,309.2	28,840.3	27,973.2
Operar el sistema de bosques, áreas verdes urbanas y zoológicos del D. F.	Acción	2	6	6	258,389.6	306,182.3	243,396.1
Realizar inspecciones y acciones de vigilancia ambiental	Acción	2,020	2,020	2,035	30,351.4	31,779.4	29,464.0
Mejoramiento de la movilidad para la protección ambiental	Programa	1	3	3	23,305.5	79,083.2	51,110.4
Realizar acciones para el mejoramiento ambiental de espacios públicos	Programa	1	1	1	174,389.6	48,510.8	39,961.9
Definir políticas de gestión integral de residuos sólidos	Programa	2	2	2	9,378.2	9,829.4	9,156.1
Cubrir compromisos pendientes de acciones realizadas en ejercicios anteriores	S/N	-	-	-	-	1,524.6	-
Procuraduría Ambiental y del Ordenamiento Territorial					**72,110.7**	**72,526.0**	**69,130.5**
Acciones del Programa Normal					72,110.7	72,526.0	69,130.5
Realizar acciones en materia de procuración ambiental y del ordenamiento territorial	Acción	1,244	1,244	1,274	62,758.0	62,749.4	60,800.1
Elaborar y tramitar peritajes, así como dictámenes técnicos y periciales en materia de ordenamiento territorial	Dictamen	201	201	244	9,352.7	9,776.6	8,330.3
Fondo Ambiental Público del D. F.					**48,788.7**	**215,397.8**	**165,689.7**
Acciones del Programa Normal					48,788.7	106,765.8	57,286.0
Financiar proyectos para conservar el medio ambiente, proteger la ecología y apoyar la educación ambiental	Proyecto	3	27	23	48,788.7	106,765.8	57,286.0
Equidad en la Ciudad					-	108,632.0	108,403.7
Apoyar la participación social en acciones para la conservación y restauración de ecosistemas (APASO)	Proyecto	-	968	707	-	55,852.3	55,625.8
Otorgar fondos para la conservación y restauración de ecosistemas (FOCORE)	Convenio	-	316	294	-	52,779.7	52,777.9
Fideicomiso Público Complejo Ambiental Xochimilco					**-**	**46,015.9**	**3,938.6**
Acciones del Programa Normal					-	46,015.9	3,938.6
Ampliar y construir infraestructura para la preservación de los recursos naturales	Obra				-	-	-
Diseñar y operar instrumentos de plantación ambiental	Programa	-	-	-	-	46,015.9	3,938.6

* Las cifras alcanzadas y ejercidas al periodo que superan las cifras originales, obedecen a adecuaciones programático-presupuestales realizadas durante el ejercicio.
NOTA: Las cifras pueden no coincidir por efecto de redondeo.

CUADRO No. IV.5.7
NUEVO ORDEN URBANO, SERVICIOS EFICIENTES Y CALIDAD DE VIDA PARA TODOS
ACTIVIDADES REALIZADAS
ENERO-DICIEMBRE 2008
(MILES DE PESOS)

PROGRAMA Unidad Responsable Actividad institucional	UNIDAD DE MEDIDA	AVANCE FÍSICO			AVANCE PRESUPUESTAL		
		ORIGINAL ANUAL	PROGRAMADO MODIFICADO	ALCANZADO AL PERIODO *	ORIGINAL ANUAL	PROGRAMADO MODIFICADO	EJERCIDO AL PERIODO*
NUEVO ORDEN URBANO, SERVICIOS EFICIENTES Y CALIDAD DE VIDA PARA TODOS					**15,013,629.2**	**21,117,331.8**	**16,794,943.8**
PROVISIÓN DE SERVICIOS E INFRAESTRUCTURA URBANOS					**4,117,212.8**	**8,890,427.0**	**6,794,873.4**
Secretaría de Obras y Servicios					**1,981,566.4**	**7,868,393.3**	**5,965,663.6**
Acciones del Programa Normal					1,881,512.4	7,326,747.6	5,638,772.7
Ampliar y construir infraestructura vial	Obra	11	64.0	58.0	412,460.4	2,787,060.5	2,303,470.2
Mantener la infraestructura vial	Obra	4	4.0	3.5	62,528.9	79,728.3	61,701.5
Ampliar y construir infraestructura urbana	Obra	-	10.0	10.0	-	27,200.0	9,738.7
Mantener la infraestructura urbana	Obra	3	22.0	22.0	5,442.9	28,398.2	11,639.1
Realizar acciones para la conservación de la imagen urbana	Acción	2	24.0	19.6	43,155.8	1,129,667.0	698,192.3
Ampliar y construir infraestructura para el transporte público	Obra	2	4.0	4.0	919,500.0	1,980,301.6	1,675,180.5
Adquirir mezcla asfáltica	Tonelada	460,000	460,000	221,784.5	95,000.0	202,991.7	109,433.8
Mantener edificios públicos	Obra	-	3.0	3.0	-	12,594.1	6,346.7
Mantener la carpeta asfáltica	M2	1,543,884	3,315,382.0	1,617,265.4	126,970.7	482,326.0	223,786.3
Ampliar y rehabilitar el alumbrado público	Poste	44,405	45,635	68,306	130,820.3	200,651.6	170,431.7
Conservar y rehabilitar áreas verdes urbanas	M2	15,341,292	41,055,452.0	69,156,444.6	85,633.3	215,672.9	193,196.2
Cubrir compromisos pendientes de acciones realizadas en ejercicios anteriores	S/N	-	-	-	-	180,155.6	175,655.5
Corredor Turístico Reforma-Centro Histórico					100,054.1	455,135.1	324,198.9
Realizar obras y acciones de remodelación en el Centro Histórico	Obra	4	32.0	32.0	100,054.1	438,241.7	308,127.2
Cubrir compromisos pendientes de acciones realizadas en ejercicios anteriores	S/N	-	-	-	-	16,893.4	16,071.6
Promoción de las Acciones del Programa Hábitat					-	10,213.0	2,692.1
Relizar acciones para la conservación de la imagen urbana	Acción	-	1	1	-	10,213.0	2,692.1
Recuperación de Espacios Públicos						76,297.7	-
Realizar acciones para la conservación de la imagen urbana	Acción	-	1	1	-	76,297.7	-
Secretaría de Desarrollo Urbano y Vivienda					**203,860.9**	**158,480.6**	**127,919.3**
Acciones del Programa Normal					203,860.9	158,480.6	127,919.3
Ampliar y constuir infraestructura urbana	Obra	15	15	15	12,983.2	11,332.3	8,885.7
Mantener la infraestructura urbana	Obra	15	15	15	4,303.6	5,355.6	5,026.4
Realizar acciones para la conservación de la imagen urbana	Acción	28,475	28,500	9,679	174,337.5	112,359.9	86,596.6
Realizar acciones de atención estructural a taludes, minas y grietas	Acción	220	220	217	7,985.3	9,524.1	9,005.4
Regular la publicidad exterior	Acción	4,000	4,110	4,276	4,251.3	18,273.5	16,908.0
Cubrir compromisos pendientes de acciones realizadas en ejercicios anteriores	S/N	-	-	-	-	1,635.2	1,497.2
Secretaría de Desarrollo Económico					**512.3**	**512.3**	**498.5**
Acciones del Programa Normal					512.3	512.3	498.5
Mantener edificios públicos	Obra	1	1	1	512.3	512.3	498.5
Secretaría de Desarrollo Social					**50,000.0**	**133,000.0**	**129,050.0**
Acciones del Programa Normal					50,000.0	133,000.0	129,050.0
Acciones de mejoramiento barrial	Obra	16	109	101	50,000.0	133,000.0	129,050.0

CUADRO No. IV.5.7
NUEVO ORDEN URBANO, SERVICIOS EFICIENTES Y CALIDAD DE VIDA PARA TODOS
ACTIVIDADES REALIZADAS
ENERO-DICIEMBRE 2008
(MILES DE PESOS)

PROGRAMA Unidad Responsable Actividad institucional	UNIDAD DE MEDIDA	AVANCE FÍSICO			AVANCE PRESUPUESTAL		
		ORIGINAL ANUAL	PROGRAMADO MODIFICADO	ALCANZADO AL PERIODO *	ORIGINAL ANUAL	PROGRAMADO MODIFICADO	EJERCIDO AL PERIODO*
Secretaría de Finanzas					**76,443.1**	**84,116.1**	**76,949.8**
Acciones del Programa Normal					76,443.1	84,116.1	76,949.8
Mantener edificios públicos	Obra	97	110		76,443.1	84,116.1	76,949.8
Secretaría de Seguridad Pública					**122,350.9**	**184,251.1**	**165,256.9**
Acciones del Programa Normal					122,350.9	184,251.1	165,256.9
Instalar y operar el sistema de semáforos	Servicio	48,800	48,800	48,965	122,350.9	183,419.8	164,425.5
Cubrir compromisos pendientes de acciones realizadas en ejercicios anteriores	S/N	-	-	-	-	831.3	831.3
Secretaría de Salud					**16,092.9**	**16,064.2**	**14,017.3**
Acciones del Programa Normal					16,092.9	16,064.2	14,017.3
Mantener edificios públicos	Obra	1	1	1	16,092.9	15,897.9	13,851.0
Cubrir compromisos pendientes de acciones realizadas en ejercicios anteriores	S/N	-	-	-	-	166.3	166.3
Servicios de Salud Pública del D.F.					**1,516.3**	**1,516.3**	**626.3**
Acciones del Programa Normal					1,516.3	1,516.3	626.3
Mantener edificios públicos	Obra	1	1	1	1,516.3	1,516.3	626.3
Servicios Metropolitanos, S.A. de C.V.					**48,562.3**	**52,414.8**	**16,291.6**
Acciones del Programa Normal					48,562.3	52,414.8	16,291.6
Ampliar y construir infraestructura vial	Obra	5	5	2.8	48,562.3	52,414.8	16,291.6
Sistema de Transporte Colectivo (Metro)					**1,606,772.8**	**270,989.7**	**197,743.0**
Acciones del Programa Normal					1,606,772.8	270,989.7	197,743.0
Construir edificios y estaciones del Metro	Obra	1	1	1	1,606,772.8	270,655.3	197,536.0
Cubrir compromisos pendientes de acciones realizadas en ejercicios anteriores	S/N	-	-	-	-	334.4	207.0
Fideicomiso para el Mejoramiento de las Vías de Comunicación del D.F.					**-**	**70,327.7**	**70,327.7**
Acciones del Programa Normal					-	70,327.7	70,327.7
Ampliar y construir la infraestructura vial	Obra	-	-	-	-	70,327.7	70,327.7
Fideicomiso Centro Histórico de la Ciudad de México					**6,684.8**	**39,773.5**	**28,316.5**
Acciones del Programa Normal					600.0	3,450.0	3,450.0
Acondicionamiento de inmuebles y locales comerciales en el Centro Histórico	Inmueble	6	1	1	600.0	3,450.0	3,450.0
Corredor Turístico Reforma Centro Histórico					6,084.8	32,536.3	23,351.6
Realizar obras y acciones de remodelación en el Centro Histórico	Obra	2	5	5	6,084.8	32,536.3	23,351.6
Promoción de las Acciones del Programa Hábitat					-	3,787.2	1,514.9
Realizar obras y acciones de remodelación en el Centro Histórico	Obra	-	1	1	-	3,787.2	1,514.9
Red de Transporte de Pasajeros del D.F.					**2,850.0**	**9,794.3**	**1,892.5**
Acciones del Programa Normal					2,850.0	9,794.3	1,892.5
Mantener edificios públicos	Obra	14	16	14	2,850.0	9,794.3	1,892.5

CUADRO No. IV.5.7
NUEVO ORDEN URBANO, SERVICIOS EFICIENTES Y CALIDAD DE VIDA PARA TODOS
ACTIVIDADES REALIZADAS
ENERO-DICIEMBRE 2008
(MILES DE PESOS)

PROGRAMA Unidad Responsable Actividad institucional	UNIDAD DE MEDIDA	AVANCE FÍSICO			AVANCE PRESUPUESTAL		
		ORIGINAL ANUAL	PROGRAMADO MODIFICADO	ALCANZADO AL PERIODO *	ORIGINAL ANUAL	PROGRAMADO MODIFICADO	EJERCIDO AL PERIODO*
Autoridad del Centro Histórico					**-**	**793.0**	**320.4**
Corredor Turístico Reforma Centro Histórico					-	793.0	320.4
Mantener y Conservar la Imagen Uraban en el Centro Histórico	Acción	-	1	1	-	793.0	320.4
FOMENTO Y APOYO A LOS ASENTAMIENTOS HUMANOS					**2,307,384.6**	**2,830,035.3**	**2,461,008.7**
Instituto de Vivienda del Distrito Federal					**2,147,435.1**	**2,465,169.4**	**2,109,727.0**
Acciones del Programa Normal					275,000.0	275,000.0	130,043.6
Realizar la adquisición de suelo urbano y rural	M2	7,247	7,703	6,877.4	25,000.0	25,000.0	25,000.0
Otorgar apoyos para rehabilitación en zonas de alto riesgo	Apoyo	312	312	131	250,000.0	250,000.0	105,043.6
Equidad en la Ciudad					1,872,435.1	2,190,169.4	1,979,683.4
Otorgar financiamiento para mejoramiento de vivienda	Crédito	17,800	17,800	15,491	974,935.1	976,765.7	850,033.4
Otorgar financiamiento para vivienda nueva	Crédito	3,590	3,690	3,357	897,500.0	1,213,403.7	1,129,650.0
Secretaría de Desarrollo Urbano y Vivienda					**77,703.5**	**276,178.1**	**267,857.5**
Acciones del Programa Normal					77,703.5	276,178.1	267,857.5
Realizar acciones para la enajenación y desincorporación de la reserva territorial	Acción	1,662	1,711	1,552	13,604.1	208,265.3	204,605.1
Realizar acciones para la regularización de tenencia de la propiedad	Acción	3,350	3,350	2,781	6,276.1	7,548.6	6,963.3
Realizar acciones para el ordenamiento urbano	Documento	158,579	158,580	158,339	57,823.4	59,455.3	55,504.0
Cubrir compromisos pendientes de acciones realizadas en ejercicios anteriores	S/N	-	-	-	-	908.9	785.0
Secretaría de Gobierno					**82,246.1**	**88,687.7**	**83,424.3**
Acciones del Programa Normal					82,246.1	88,687.7	83,424.3
Realizar acciones para la regularización de tenencia de la propiedad	Acción	215,000	156,935	91,616	82,246.1	88,687.7	83,424.3
REGULACIÓN VIAL Y TRANSPORTE PÚBLICO					**8,589,031.7**	**9,396,869.5**	**7,539,061.7**
Secretaría de Transportes y Vialidad					**288,668.3**	**425,297.1**	**384,513.2**
Acciones del Programa Normal					288,668.3	425,297.1	384,513.2
Expedir licencias y permisos para el transporte público y particular	Documento	884,500	884,500	507,892	41,737.7	54,848.1	51,003.5
Actualizar el padrón vehicular	Vehículo	744,622	744,622	638,602	129,117.5	129,298.8	122,514.1
Regular el servicio de transporte público y público concesionado	Acción	4	4	4	61,485.2	75,733.1	71,156.3
Operar paraderos de transporte público	Paradero	45	45	45	31,401.4	35,076.8	17,006.6
Otorgar apoyos para la modernización de las unidades de transporte público concesionado	Apoyo	1,000	6,998	6,998	15,000.0	104,970.0	104,970.0
Fomentar los servicios de planeación vial	Acción	16	16	16	9,926.5	24,754.1	17,384.2
Cubrir compromisos pendientes de acciones realizadas en ejercicios anteriores	S/N	-	-	-	-	616.2	478.4
Sistema de Transporte Colectivo (Metro)					**6,365,697.2**	**6,590,971.6**	**5,107,589.3**
Acciones del Programa Normal					6,365,697.2	6,590,971.6	5,107,589.3
Transportar pasajeros en los sistemas de transporte público	Mill/pasaj	1,250	1,250.3	1,366.9	2,521,059.9	2,886,185.7	2,592,340.7
Mantener las unidades y el equipo de los sistemas de transporte público	Vehículo	239,343	239,343	173,946	1,575,833.1	1,515,576.2	1,004,381.0
Mantener la infraestructura del sistema de transporte público	Acción	459,815	459,820	406,990.8	1,768,804.2	2,137,722.8	1,476,049.3
Ampliar y renovar el parque vehicular y equipos del sistema de transporte	Vehículo	24	-	-	500,000.0	-	-
Cubrir compromisos pendientes de acciones realizadas en ejercicios anteriores	S/N	-	-	-	-	51,486.9	34,818.4

CUADRO No. IV.5.7
NUEVO ORDEN URBANO, SERVICIOS EFICIENTES Y CALIDAD DE VIDA PARA TODOS
ACTIVIDADES REALIZADAS
ENERO-DICIEMBRE 2008
(MILES DE PESOS)

PROGRAMA Unidad Responsable Actividad institucional	UNIDAD DE MEDIDA	AVANCE FÍSICO			AVANCE PRESUPUESTAL		
		ORIGINAL ANUAL	PROGRAMADO MODIFICADO	ALCANZADO AL PERIODO *	ORIGINAL ANUAL	PROGRAMADO MODIFICADO	EJERCIDO AL PERIODO*
Red de Transporte de Pasajeros					**822,343.5**	**1,062,917.3**	**993,711.3**
Acciones del Programa Normal					822,343.5	1,062,917.3	993,711.3
Transportar pasajeros en los sistemas de transporte público	Mill/pasaj	188	187.5	190.5	613,441.9	677,206.5	632,230.4
Mantener las unidades y el equipo de los sistemas de transporte público	Vehículo	1,300	1,300	1,330	120,517.7	161,255.3	143,887.8
Ampliar y renovar el parque vehicular y equipo del sistema de transporte	Vehículo	44	126	24	86,834.0	165,666.2	159,193.7
Otorgar servicios de transporte emergente	Servicio	2,157	6,000	5,686	1,550.0	58,789.3	58,399.4
Servicio de Transportes Eléctricos					**818,709.9**	**967,743.6**	**814,671.2**
Acciones del Programa Normal					818,709.9	967,743.6	814,671.2
Transportar pasajeros en los sistemas de transporte público	Mill/pasaj	104	101.9	104.0	317,619.0	406,636.5	364,520.4
Mantener las unidades y el equipo de los sistemas de transporte público	Vehículo	94,744	94,744	80,537	199,466.8	250,106.5	205,280.8
Mantener la infraestructura del sistema de transporte público	Acción	84,260	84,260	85,542	84,392.5	91,523.8	57,242.3
Ampliar y renovar las unidades de transporte público	Vehículo	4	124	124	217,231.6	212,145.0	180,545.7
Cubrir compromisos pendientes de acciones realizadas en ejercicios anteriores	S/N	-	-	-	-	7,331.7	7,082.0
Metrobús					**119,498.2**	**123,280.2**	**44,150.3**
Acciones del Programa Normal					119,498.2	123,280.2	44,150.3
Planear, administrar y controlar el sistema de corredores de transporte público "Metrobús"	Sistema	1	1	1	119,498.2	123,280.2	44,150.3
Fideicomiso para el Fondo de Promoción para el Financiamiento del Transporte Público					**20,000.0**	**56,214.9**	**55,436.2**
Acciones del Programa Normal					20,000.0	56,214.9	55,436.2
Otorgar apoyos para la modernización de las unidades del transporte público concesionado	Apoyo	200	553	552	20,000.0	56,214.9	55,436.2
Secretaría de Seguridad Pública					**145,114.5**	**154,944.9**	**135,190.2**
Acciones del Programa Normal					145,114.5	154,944.9	135,190.2
Controlar vehículos en depósito	Vehículo	630,000	503,000	511,074	145,114.5	153,492.4	133,737.7
Cubrir compromisos pendientes de acciones realizadas en ejercicios anteriores	S/N	-	-	-	-	1,452.5	1,452.5
Fondo de Seguridad Pública					**9,000.0**	**15,500.0**	**3,800.0**
Programa Nacional de Seguridad Pública					9,000.0	15,500.0	3,800.0
Operar el programa nacional de seguridad pública	Programa	1	1	1	9,000.0	15,500.0	3,800.0

* Las cifras alcanzadas y ejercidas al periodo que superan las cifras originales, obedecen a adecuaciones programático-presupuestales realizadas durante el ejercicio.

NOTA: Las cifras pueden no coincidir por efecto de redondeo.

IV.6 TRANSFERENCIAS FEDERALES

FORMATO ÚNICO SOBRE APLICACIONES DE RECURSOS FEDERALES

(cifras en pesos y porcentajes sin incluir decimales)

EJERCICIO FISCAL: 2008
PERIODO QUE SE REPORTA: CUARTO TRIMESTRE
ENTIDAD FEDERATIVA: 9 - DISTRITO FEDERAL

Folio Revisado	Destino del gasto (Denominación o descripción)	Municipio	Localidad	Ambito	Número de Proyecto	Grupo Sectorial	Sector	Subsector	Dependencia o Entidad Ejecutora del Proyecto	Institución Ejecutora del Proyecto	Beneficiarios	Dependencia Federal que coordina el Programa o Convenio	Monto de recursos presupuestarios					Rendimientos Financieros Acumulados al Trimestre		Avance Fisico					Información complementaria y explicación de variaciones
													Total Anual	Acumulado al Trimestre				Generados	Ejercidos	Unidad de Medida	Programado Anual	Acumulado al Trimestre		
														Ministrado	Programado	Ejercido	Avance %								
	1												2	3	4	5	5/3	6	7	8	9	10	10/9	11	
	9-DISTRITO FEDERAL RECURSO 2008																								
	SUBSIDIOS (117 REGISTROS)																								
	PROGRAMAS SUJETOS A REGLAS DE OPERACIÓN												724,605,468	704,623,896	709,084,509	513,538,517	73%	43,519,204	1,346,045		92,921	113,533	122%		
	PROGRAMA DE APOYO AL EMPLEO (PAE)																								
	GASTO CORRIENTE																								
	OTROS GASTOS DE OPERACIÓN																								
30589	PROGRAMA DE APOYO AL EMPLEO (PAE) Y LAS ACCIONES DEL SERVICIO NACIONAL DE EMPLEO EN EL DISTRITO FEDERAL (RAMO XIV TRABAJO Y PREVISIÓN SOCIAL)	0-COBERTURA ESTATAL	DISTRITO FEDERAL	URBANO	09-06-03	DESARROLLO ECONÓMICO	TEMAS LABORALES	CAPACITACIÓN LABORAL	DEPENDENCIA ESTATAL	SECRETARÍA DE TRABAJO Y FOMENTO AL EMPLEO DIRECCIÓN GENERAL DE EMPLEO CAPACITACIÓN Y FOMENTO COOPERATIVO	POBLACIÓN DESEMPLEADA Y SUBEMPLEADA DEL DISTRITO FEDERAL	14-TRABAJO Y PREVISIÓN SOCIAL | 100-SECRETARÍA	142,323,622	137,363,011	142,323,622	131,056,175	95%	0	0	APOYO	22,298	21,977	99%	LA SECRETARÍA DE TRABAJO Y PREVISIÓN SOCIAL, QUE ES LA INSTANCIA NORMATIVA DEL PROGRAMA DE APOYO AL EMPLEO, DISPUSO ACORTAR EL PERIODO DE EJECUCIÓN, DEBIDO A LA DISPOSICIÓN DEL EJECUTIVO FEDERAL DE OTORGAR PRESUPUESTO ADICIONAL PARA ATENDER LA DEMANDA DE LOS BUSCADORES DE EMPLEO, MISMA QUE SE HA IDO INCREMENTANDO DEBIDO A LA CONTRACCIÓN DEL MERCADO LABORAL. POR LA FALTA DE OPORTUNIDADES DE EMPLEO EN EL MERCADO LABORAL, SE INCREMENTO LA DEMANDA DE LA POBLACIÓN, PRINCIPALMENTE EN LA MODALIDAD DE CAPACITACIÓN PARA EL AUTOEMPLEO, YA QUE POSIBILITA INICIAR UN NEGOCIO POR CUENTA PROPIA. CON REFERENCIA AL APARTADO DE MONTO DE RECURSOS PRESUPUESTARIOS QUE SE REPORTA, LAS CIFRAS SON DE CARACTER PRELIMINAR, YA QUE DERIVADO DEL CAMBIO DEL FORMATO EN LA CLAVE PRESUPUESTAL PARA EL AÑO 2009, LA SUBSECRETARÍA DE EGRESOS, DEPENDIENTE DE LA SECRETARÍA DE FINANZAS DEL GOBIERNO DEL D.F., INFORMA QUE SE HACE NECESARIO REESTRUCTURAR LAS BASES DE DATOS DE LAS DIFERENTES UNIDADES EJECUTORAS DEL GASTO, MOTIVO POR EL CUAL SE PRESENTARON LOS EQUIPOS EN DONDE SE ALOJA LA BASE DE
	PROGRAMA HABITAT																								
	INVERSIÓN																								
	OBRA PÚBLICA																								
	CONSTRUCCIÓN																								
82692	AMPLIAR Y CONSTRUIR INFRAESTRUCTURA VIAL	10-ÁLVARO OBREGÓN	DELEGACION ALVARO OBREGON	URBANO	201101	DESARROLLO SOCIAL	URBANIZACIÓN, VIVIENDA Y DESARROLLO	URBANIZACION	DEPENDENCIA MUNICIPAL	DELEGACION ALVARO OBREGON	HABITANTES DE LA DELEGACION ALVARO OBREGON	20-DESARROLLO SOCIAL | 129-DELEGACIÓN SEDESOL EN EL	816,722	816,722	816,722	0	0%	0	0	OBRA	1	1	100%	ES IMPORTANTE SEÑALAR QUE LAS CIFRAS REGISTRADAS SON PRELIMINARES EN EL PERIODO ENERO DICIEMBRE 2008.
58199	MANTENER Y RECUPERAR EL SUELO DE CONSERVACIÓN	13-XOCHIMILCO	CIUDAD DE MEXICO	URBANO	25 11 17	DESARROLLO SOCIAL	URBANIZACIÓN, VIVIENDA Y DESARROLLO REGIONAL	URBANIZACION	DEPENDENCIA MUNICIPAL	DELEGACION XOCHIMILCO	COMUNIDAD AGRICOLA Y TURISTICA	20-DESARROLLO SOCIAL | 410-DIRECCIÓN GENERAL DE PROGRAMACIÓN	4,726,476	4,726,476	4,726,476	4,726,476	100%	0	0	ACCIÓN	2	2	100%	
45430	AMPLIAR Y CONSTRUIR INFRAESTRUCTURA DEPORTIVA	9-MILPA ALTA	DELEGACION MILPA ALTA	URBANO	19 11 02	DESARROLLO SOCIAL	ASISTENCIA SOCIAL	OTROS DE ASISTENCIA SOCIAL	ENTIDAD MUNICIPAL	DELEGACION MILPA ALTA	POBLACION EN GENERAL	20-DESARROLLO SOCIAL | 129-DELEGACIÓN SEDESOL EN EL	1,805,552	1,805,552	1,805,552	1,805,552	100%	0	0	INMUEBLE	0	0	0%	
45402	AMPLIAR Y CONSTRUIR INFRAESTRUCTURA SOCIAL	9-MILPA ALTA	DELEGACION MILPA ALTA	URBANO	13 11 10	DESARROLLO SOCIAL	ASISTENCIA SOCIAL	OTROS DE ASISTENCIA SOCIAL	ENTIDAD MUNICIPAL	DELEGACION MILPA ALTA	POBLACION EN GENERAL	20-DESARROLLO SOCIAL | 129-DELEGACIÓN SEDESOL EN EL	1,250,000	1,250,000	1,250,000	1,250,000	100%	0	0	INMUEBLE	0	0	0%	
	AMPLIACIÓN																								
68319	AMPLIAR Y REHABILITAR EL ALUMBRADO PÚBLICO	2-AZCAPOTZALCO	AZCAPOTZALCO	URBANO	20 11 15	DESARROLLO SOCIAL	URBANIZACIÓN, VIVIENDA Y DESARROLLO REGIONAL	URBANIZACION	DEPENDENCIA MUNICIPAL	DELEGACIÓN AZCAPOTZALCO	HABITANTES DE LA DELEGACIÓN	20-DESARROLLO SOCIAL | 129-DELEGACIÓN SEDESOL EN EL	576,299	576,299	576,299	576,299	100%	0	0	POSTE, LUMINARIA, METRO LINEAL	219	219	100%	SIN VARIACIÓN
65503	AMPLIAR Y CONSTRUIR INFRAESTRUCTURA DEL SISTEMA DE AGUA POTABLE	6-IZTACALCO	IZTACALCO	URBANO	23-11-02	DESARROLLO SOCIAL	URBANIZACIÓN, VIVIENDA Y DESARROLLO REGIONAL	URBANIZACION	DEPENDENCIA MUNICIPAL	DELEGACIÓN IZTACALCO	3215	20-DESARROLLO SOCIAL | 129-DELEGACIÓN SEDESOL EN EL	3,100,000	3,100,000	3,100,000	1,203,387	39%	0	0	OBRA	1	1	100%	CIFRAS PRELIMINARES AL 30 DE DICIEMBRE DE 2008.
	MEJORAMIENTO																								
82840	REALIZAR ACCIONES PARA LA CONSERVACION DE LA IMAGEN URBANA	10-ÁLVARO OBREGÓN	DELEGACION ALVARO OBREGON	URBANO	201105	DESARROLLO SOCIAL	URBANIZACIÓN, VIVIENDA Y DESARROLLO REGIONAL	URBANIZACION	DEPENDENCIA MUNICIPAL	DELEGACION ALVARO OBREGON	HABITANTES DE LA DELEGACION ALVARO OBREGON	20-DESARROLLO SOCIAL | 129-DELEGACIÓN SEDESOL EN EL	4,762,711	4,762,711	4,762,711	640,397	13%	0	0	ACCIÓN	29,360	29,360	100%	ES IMPORTANTE SEÑALAR QUE LAS CIFRAS REGISTRADAS SON PRELIMINARES EN EL PERIODO ENERO DICIEMBRE 2008.
114015	OTORGAR APOYOS A JEFAS DE FAMILIA	12-TLALPAN	DISTRITO FEDERAL	URBANO	12 11 02	DESARROLLO SOCIAL	ASISTENCIA SOCIAL	OTROS DE ASISTENCIA SOCIAL	ENTIDAD MUNICIPAL	DELEGACION TLALPAN	POBLACION DE LA DELEGACION	20-DESARROLLO SOCIAL | 410-DIRECCIÓN GENERAL DE PROGRAMACIÓN	1,011,800	1,011,800	1,011,800	1,011,800	100%	0	0	APOYO	4	4	100%	INCLUYE PASIVO POR $325,671.00
114162	PROPORCIONAR ATENCIÓN PARA EL DESARROLLO INTEGRAL DE LA NIÑEZ	12-TLALPAN	DISTRITO FEDERAL	URBANO	13 11 08	DESARROLLO SOCIAL	ASISTENCIA SOCIAL	OTROS DE ASISTENCIA SOCIAL	ENTIDAD MUNICIPAL	DELEGACION TLALPAN	POBLACION DE LA DELEGACION	20-DESARROLLO SOCIAL | 410-DIRECCIÓN GENERAL DE PROGRAMACIÓN	230,000	230,000	230,000	230,000	100%	0	0	NIÑO	2	2	100%	INCLUYE PASIVO POR $140,025.00
113796	REALIZAR ACCIONES DE ATENCIÓN DE EMERGENCIAS EN MATERIA DE PROTECCIÓN CIVIL	12-TLALPAN	DISTRITO FEDERAL	URBANO	09 11 01	DESARROLLO SOCIAL	SEGURIDAD SOCIAL	OTROS	ENTIDAD MUNICIPAL	DELEGACION TLALPAN	POBLACION DE LA DEMARCACION	20-DESARROLLO SOCIAL | 410-DIRECCIÓN GENERAL DE PROGRAMACIÓN	100,000	100,000	100,000	100,000	100%	0	0	ACCIÓN	1	1	100%	INCLUYE PASIVO POR $62,832.00
114207	REALIZAR ACCIONES TENDIENTES AL DESARROLLO SOCIAL COMUNITARIO	12-TLALPAN	DISTRITO FEDERAL	URBANO	13 11 24	DESARROLLO SOCIAL	ASISTENCIA SOCIAL	OTROS DE ASISTENCIA SOCIAL	ENTIDAD MUNICIPAL	DELEGACION TLALPAN	POBLACION DE LA DELEGACION	20-DESARROLLO SOCIAL | 410-DIRECCIÓN GENERAL DE PROGRAMACIÓN	296,800	296,800	296,800	296,800	100%	0	0	ACCIÓN	2	2	100%	INCLUYE PASIVO POR $274,149.00
	MANTENIMIENTO																								
91879	REALIZAR ACCIONES PARA LA CONSERVACIÓN DE LA IMAGEN URBANA	11-TLÁHUAC	DELEGACION TLAHUAC	URBANO	20-11-05	DESARROLLO SOCIAL	URBANIZACIÓN, VIVIENDA Y DESARROLLO REGIONAL	URBANIZACION	ENTIDAD MUNICIPAL	DELEGACION TLAHUAC	10000	20-DESARROLLO SOCIAL | 100-SECRETARÍA	3,700,000	3,700,000	3,700,000	2,178,062	59%	0	0	ACCIÓN	1	0	0%	CORREGIDO EL NUMERO DE PROYECTO E IMPORTE ANUAL
114360	REALIZAR ACCIONES PARA LA CONSERVACIÓN DE LA IMAGEN URBANA	12-TLALPAN	DELEGACION TLALPAN	URBANO	20 11 05	DESARROLLO SOCIAL	URBANIZACIÓN, VIVIENDA Y DESARROLLO REGIONAL	URBANIZACION	ENTIDAD MUNICIPAL	DELEGACION TLALPAN	POBLACION DE LA DELEGACION	20-DESARROLLO SOCIAL | 410-DIRECCIÓN GENERAL DE PROGRAMACIÓN	4,861,400	4,861,400	4,861,400	4,861,400	100%	0	0	ACCIÓN	0	0	0%	INCLUYE PASIVO POR $709,460.00
75418	REALIZAR ACCIONES PARA LA CONSERVACION DE LA IMAGEN URBANA	16-MIGUEL HIDALGO	PERIMETRO DELEGACIONAL	URBANO	20-11-05	DESARROLLO SOCIAL	URBANIZACIÓN, VIVIENDA Y DESARROLLO REGIONAL	URBANIZACION	COOPARTICIPACIÓN FEDERAL-MUNICIPAL	DELEGACION MIGUEL HIDALGO	POBLACION DE LA DELEGACION MIGUEL HIDALGO	20-DESARROLLO SOCIAL | 129-DELEGACIÓN SEDESOL EN EL	2,741,000	2,741,000	2,741,000	1,500,000	55%	0	0	ACCIÓN	1	0	0%	SE REFIERE AL MANTENIMIENTO A LOS PARQUES CASITAS Y SALECIANO
72100	REALIZAR ACCIONES PARA LA CONSERVACIÓN DE LA IMAGEN URBANA	17-VENUSTIANO CARRANZA	VENUSTIANO CARRANZA	URBANO	20-11-05	DESARROLLO SOCIAL	URBANIZACIÓN, VIVIENDA Y DESARROLLO REGIONAL	URBANIZACION	DEPENDENCIA MUNICIPAL	DELEGACION VENUSTIANO CARRANZA	HABITANTES DE LA DEMARCACION	20-DESARROLLO SOCIAL | 410-DIRECCIÓN GENERAL DE PROGRAMACIÓN	4,000,000	4,000,000	4,000,000	2,944,936	74%	0	0	ACCIÓN	1	1	100%	ESTOS RECURSOS SON DEL TIPO DE PAGO 64. COMPLEMENTO AL MANTENIMIENTO AL CAMELLON CENTRAL DE LA AV. CONGRESO DE LA UNION DE VIADUCT A RIO CONSULADO, CON ACCIONES DE REINVELACION, COLOCACION DE GUIRANICIONES, BANQUETAS, PINTURA, MUROS DE TEZONTLE, A LO LARGO DE 16 COLONIAS DEL PERIMETRO DELGACIONAL, BENEFICIANDO A UNA POBLACION CERCANA A 560,000 HABITANTES, ENTRE PEATONES Y AUTOMOVILISTAS.
67823	MANTENER LA CARPETA ASFÁLTICA	2-AZCAPOTZALCO	AZCAPOTZALCO	URBANO	20 11 12	DESARROLLO SOCIAL	URBANIZACIÓN, VIVIENDA Y DESARROLLO	URBANIZACION	DEPENDENCIA MUNICIPAL	DELEGACIÓN AZCAPOTZALCO	HABITANTES DE LA DEMARCACIÓN	20-DESARROLLO SOCIAL | 129-DELEGACIÓN SEDESOL EN EL	1,279,252	1,279,252	1,279,252	1,279,252	100%	0	0	METRO CUADRADO	2,922	2,922	100%	SIN VARIACIÓN
71644	MANTENER LA INFRAESTRUCTURA DEL SISTEMA DE DRENAJE	2-AZCAPOTZALCO	AZCAPOTZALCO	URBANO	24 11 03	DESARROLLO SOCIAL	URBANIZACIÓN, VIVIENDA Y DESARROLLO	URBANIZACION	DEPENDENCIA MUNICIPAL	DELEGACIÓN AZCAPOTZALCO	HABITANTES DE LA DEMARCACIÓN	20-DESARROLLO SOCIAL | 129-DELEGACIÓN SEDESOL EN EL	38,441	38,441	38,441	38,441	100%	0	0	OBRA	1	1	100%	SIN VARIACIÓN
67565	MANTENER LA INFRAESTRUCTURA VIAL	2-AZCAPOTZALCO	AZCAPOTZALCO	URBANO	20 11 02	DESARROLLO SOCIAL	URBANIZACIÓN, VIVIENDA Y DESARROLLO	URBANIZACION	DEPENDENCIA MUNICIPAL	DELEGACION AZCAPOTZALCO	HABITANTES DE LA DEMARCACIÓN	20-DESARROLLO SOCIAL | 129-DELEGACIÓN SEDESOL EN EL	21,799	21,799	21,799	21,799	100%	0	0	OBRA	1	1	100%	SIN VARIACIÓN
67664	REALIZAR ACCIONES PARA LA CONSERVACIÓN DE LA IMAGEN URBANA	2-AZCAPOTZALCO	AZCAPOTZALCO	URBANO	20 11 05	DESARROLLO SOCIAL	URBANIZACIÓN, VIVIENDA Y DESARROLLO	URBANIZACION	DEPENDENCIA MUNICIPAL	DELEGACIÓN AZCAPOTZALCO	HABITANTES DE LA DEMARCACIÓN	20-DESARROLLO SOCIAL | 129-DELEGACIÓN SEDESOL EN EL	766,608	766,608	766,608	766,608	100%	0	0	ACCIÓN	3	3	100%	SIN VARIACIÓN
87658	MANTENER LA INFRAESTRUCTUR DEL SISTEMA DE DRENAJE	7-IZTAPALAPA	MEXICO DF	URBANO	241103	DESARROLLO SOCIAL	AGUA POTABLE Y ALCANTARILLADO	SUMINISTRO DE AGUA POTABLE, POTABLE, DRENAJE Y ALCANTARILL	DEPENDENCIA MUNICIPAL	DELEGACION IZTAPALAPA	4904	20-DESARROLLO SOCIAL | VYF-FIDEICOMISO FONDO NACIONAL DE	6,500,000	6,500,000	6,500,000	6,500,000	100%	0	0	OBRA	8	7	88%	
	REHABILITACIÓN																								
54155	RECUPERACION DE ESPACIOS PUBLICOS	0-COBERTURA ESTATAL	DISTRITO FEDERAL	URBANO	20 44 05	DESARROLLO SOCIAL	URBANIZACIÓN, VIVIENDA Y DESARROLLO REGIONAL	URBANIZACION	COOPARTICIPACIÓN FEDERAL-ESTATAL	SECRETARIA DE OBRAS Y SERVICIOS	DIRECCION GENERAL DE SERVICIOS URBANOS	20-DESARROLLO SOCIAL | 410-DIRECCIÓN GENERAL DE PROGRAMACIÓN	5,106,480	5,106,480	5,106,480	1,346,045	26%	5,106,480	1,346,045	ACCIÓN	1	1	100%	
129549	REALIZAR OBRAS Y ACCIONES DE REMODELACIÓN EN EL CENTRO HISTÓRICO	15-CUAUHTEMOC	DISTRITO FEDERAL	URBANO	OBRA CENTRO HISTÓRIC	DESARROLLO SOCIAL	URBANIZACIÓN, VIVIENDA Y DESARROLLO	URBANIZACION	ENTIDAD ESTATAL	FIDEICOMISO CENTRO HISTÓRICO DE LA CIUDAD DE	HABITANTES DEL CENTRO HISTÓRICO DE LA CIUDAD DE MÉXICO	20-DESARROLLO SOCIAL | 129-DELEGACIÓN SEDESOL EN EL	2,651,066	2,651,066	2,651,066	2,651,066	100%	0	0	OBRA	1	1	100%	RECURSOS FISCALES Y FEDERALES DEL PROGRAMA HABITAT PARA LAS OBRAS DE REHABILITACION DE LA ARCADA DEL EXTEMPLO DE SANTO DOMINGO EN CHILE 47
75864	AMPLIAR Y REHABILITAR EL ALUMBRADO PUBLICO	16-MIGUEL HIDALGO	DELEGACION MIGUEL HIDALGO	URBANO	20-11-15	DESARROLLO SOCIAL	URBANIZACIÓN, VIVIENDA Y DESARROLLO REGIONAL	URBANIZACION	COOPARTICIPACIÓN FEDERAL-MUNICIPAL	DELEGACION MIGUEL HIDALGO	POBLACION DE LA DELEGACION MIGUEL HIDALGO	20-DESARROLLO SOCIAL | 129-DELEGACIÓN SEDESOL EN EL	259,000	259,000	259,000	222,408	86%	0	0	POSTE, LUMINARIA, METRO LINEAL	1	0	0%	REHABILITACION DE LUMINARIAS EN LA COLONIA TACUBA

69524	REALIZAR ACCIONES PARA LA CONSERVACIÓN DE LA IMAGEN URBANA	5-GUSTAVO A. MADERO	GUSTAVO A MADERO	URBANO	261105	DESARROLLO SOCIAL	URBANIZACIÓN, VIVIENDA Y	URBANIZACION	DEPENDENCIA MUNICIPAL	DELEGACIÓN GUSTAVO A MADERO	POBLACIÓN DE LA DELEGACIÓN GUSTAVO A MADERO	20-DESARROLLO SOCIAL | 100-SECRETARÍA	1,852,338	1,852,228	1,852,228	877,174	47%	0	0	ACCIÓN	1	1	84%	RECURSOS UTILIZADOS PARA LA REHABILITACIÓN DEL CENTRO DEPORTIVO Y RECREATIVO UBICADO EN EL CAMELLÓN CENTRAL DE LA AV. CIEN METROS ENTRE LAS COLONIAS GUADALUPE VICTORIA Y HÉROES DE NACOZARI, DIRECCIÓN TERRITORIAL NO. 6 PERTENECIENTE A ESTA DEMARCACIÓN.
	EQUIPAMIENTO																											
	BIENES MUEBLES																											
87510	BRIGADAS JOVENES EN IMPULSO	0-COBERTURA ESTATAL	DISTRITO FEDERAL	URBANO	HABITAT INJUVEDF I	DESARROLLO SOCIAL	ASISTENCIA SOCIAL	OTROS GRUPOS VULNERABLES	DEPENDENCIA ESTATAL	INSTITUTO DE LA JUVENTUD DEL DISTRITO FEDERAL	JOVENES	20-DESARROLLO SOCIAL | 313-UNIDAD DE PROGRAMAS DE ATENCIÓN DE LA	1,619,145	1,619,145	1,619,145	1,428,929	88%	0	0	PERSONA	2,600	2,600	100%	SE ENCUENTRAN PENDIENTES DE REGISTRO GASTOS YA DEVENGADOS POR UN IMPORTE DE $190,216.00, LOS CUALES SE ENCUENTRAN EN REVISION Y ANALISIS
	OTROS																											
62138	OTORGAR ATENCION MEDICA AMBULATORIA	10-ÁLVARO OBREGÓN	DELEGACION ALVARO OBREGON	URBANO	261103	DESARROLLO SOCIAL	SALUD	PRESTACIÓN DE SERVICIOS DE SALUD A L	DEPENDENCIA MUNICIPAL	DELEGACION ALVARO OBREGON	HABITANTES DE LA DELEGACION ALVARO OBREGON	20-DESARROLLO SOCIAL | 129-DELEGACIÓN SEDESOL EN EL DISTRITO	836,000	836,000	836,000	738,273	88%	0	0	CONSULTA	2,250	2,250	100%	ES IMPORTANTE SEÑALAR QUE LAS CIFRAS REGISTRADAS SON PRELIMINARES EN EL PERIODO ENERO DICIEMBRE 2008.
	GASTO CORRIENTE																											
	OTROS GASTOS DE OPERACIÓN																											
87462	BRIGADAS JOVENES EN IMPULSO	0-COBERTURA ESTATAL	DISTRITO FEDERAL	URBANO	HABITAT INJUVEDF C	DESARROLLO SOCIAL	ASISTENCIA SOCIAL	OTROS DE ASISTENCIA SOCIAL	DEPENDENCIA ESTATAL	INSTITUTO DE LA JUVENTUD DEL DISTRITO FEDERAL	JOVENES	20-DESARROLLO SOCIAL | 313-UNIDAD DE PROGRAMAS DE ATENCIÓN DE LA	2,380,855	2,380,855	2,380,855	1,201,506	50%	0	0	PERSONA	2,600	2,600	100%	QUEDAN PENDIENTES DE REGISTRO RECURSOS POR 1,179,349.00 LOS CUALES YA SE ENCUENTRAN DEVENGADOS, Y SOLO FACTA REGISTRAR
127112	BRINDAR APOYO A MUJERES EN SITUACIÓN DE CALLE Y VULNERABILIDAD SOCIAL	0-COBERTURA ESTATAL	DISTRITO FEDERAL	URBANO	12 11 15	DESARROLLO SOCIAL	ASISTENCIA SOCIAL	OTROS GRUPOS VULNERABLES	ENTIDAD ESTATAL	SECRETARIA DE DESARROLLO SOCIAL	MUJERES EN SITUACIÓN DE CALLE	20-DESARROLLO SOCIAL | 313-UNIDAD DE PROGRAMAS DE ATENCIÓN DE LA	499,995	499,995	499,995	480,965	96%	0	0	MUJER	8,893	15,273	172%	EL IMPORTE DEL PRESUPUESTO ANUAL CONTEMPLA LA REDUCCIÓN LÍQUIDA POR $4.41 TRAMITADA ANTE LA DIRECCIÓN GENERAL DE POLITICA PRESUPUESTAL CON OFICIO DGA/SRF/0003/2009.
106297	OTORGAR APOYOS Y SERVICIOS DE REHABILITACIÓN A POBLACIÓN CON PROBLEMAS DE ADICCIÓN	0-COBERTURA ESTATAL	DISTRITO FEDERAL	URBANO	13 11 06	DESARROLLO SOCIAL	ASISTENCIA SOCIAL	OTROS GRUPOS VULNERABLES	DEPENDENCIA ESTATAL	SECRETARIA DE DESARROLLO SOCIAL	POBLACIÓN VULNERABLE	20-DESARROLLO SOCIAL | 313-UNIDAD DE PROGRAMAS DE ATENCIÓN DE LA	999,623	999,623	999,623	999,623	100%	0	0	PERSONA	75	1,163	1551%	EL IMPORTE DEL PRESUPUESTO ANUAL CONTEMPLA LA REDUCCIÓN LÍQUIDA POR $376.71 TRAMITADA ANTE LA DIRECCIÓN GENERAL DE POLITICA PRESUPUESTAL CON OFICIO DGA/SRF/0003/2009.
127031	OTORGAR SERVICIOS Y AYUDAS DE ASISTENCIA SOCIAL	0-COBERTURA ESTATAL	DISTRITO FEDERAL	URBANO	13 11 01	DESARROLLO SOCIAL	ASISTENCIA SOCIAL	OTROS GRUPOS VULNERABLES	ENTIDAD ESTATAL	SECRETARIA DE DESARROLLO SOCIAL	POBLACIÓN VULNERABLE	20-DESARROLLO SOCIAL | 313-UNIDAD DE PROGRAMAS DE ATENCIÓN DE LA	499,850	499,850	499,850	471,270	94%	0	0	ACCIÓN	200	200	100%	EL IMPORTE ANUAL CONTEMPLA LA REDUCCIÓN LÍQUIDA POR $149.3 TRAMITADA ANTE LA DIRECCIÓN GENERAL DE POLÍTICA PRESUPUESTAL CON EL OFICIO DGA/SRF/003/2009
105921	REALIZAR ACCIONES PARA PROMOVER LA IGUALDAD, EL RESPETO A LA DIVERSIDAD SOCIAL Y EL COMBATE A LA DISCRIMINACIÓN	0-COBERTURA ESTATAL	DISTRITO FEDERAL	URBANO	13 11 16	DESARROLLO SOCIAL	ASISTENCIA SOCIAL	OTROS GRUPOS VULNERABLES	DEPENDENCIA ESTATAL	SECRETARIA DE DESARROLLO SOCIAL	POBLACIÓN DE GRUPOS VULNERABLES	20-DESARROLLO SOCIAL | 313-UNIDAD DE PROGRAMAS DE ATENCIÓN DE LA	7,738,868	7,738,868	7,738,868	6,813,000	88%	0	0	ACCIÓN	5	4	80%	EL IMPORTE DEL PRESUPUESTO ANUAL CONTEMPLA LA REDUCCIÓN LÍQUIDA POR $137,314.21 TRAMITADA ANTE LA DIRECCIÓN GENERAL DE POLITICA PRESUPUESTAL CON EL OFICIO DGA/SRF/003/2009.
71490	REALIZAR ACCIONES PARA EL MANTENIMIENTO DE VIVIENDA	2-AZCAPOTZALCO	AZCAPOTZALCO	URBANO	2 1 11 04	DESARROLLO SOCIAL	URBANIZACIÓN, VIVIENDA Y DESARROLLO	VIVIENDA	DEPENDENCIA MUNICIPAL	DELEGACIÓN AZCAPOTZALCO	HABITANTES DE LA DELEGACIÓN	20-DESARROLLO SOCIAL | 129-DELEGACIÓN SEDESOL EN EL	317,227	317,227	317,227	317,227	100%	0	0	ACCIÓN	1	1	100%	SIN VARIACIÓN
	PROGRAMA DE CONVERSIÓN SOCIAL																											
	INVERSIÓN																											
	OBRA PUBLICA																											
	AMPLIACIÓN																											
69172	AMPLIAR Y CONSTRUIR INFRAESTRUCTURA SOCIAL	5-GUSTAVO A. MADERO	GUSTAVO A MADERO	URBANO	131710	DESARROLLO SOCIAL	URBANIZACIÓN, VIVIENDA Y	URBANIZACION	DEPENDENCIA MUNICIPAL	DELEGACIÓN GUSTAVO A MADERO	POBLACIÓN ESTUDIANTIL DE LA DELEGACIÓN GUSTAVO A MADERO	20-DESARROLLO SOCIAL | 100-SECRETARÍA	4,053,000	4,053,000	4,053,000	1,117,267	28%	0	0	INMUEBLE	1	0	38%	EL PRESUPUESTO EJERCIDO CORRESPONDE AL PAGO POR EL AVANCE DE LOS TRABAJOS DE CONSTRUCCIÓN DEL JARDÍN DE NIÑOS 18 DE MARZO, UBICADO EN AV. MONTEL, ESQ. LA HABANA, COLONIA TEPEYAC INSURGENTES; RESPECTO AL AVANCE FÍSICO SE ENCUENTRA EN REVISIÓN LOS ALCANCES Y EN REPROGRAMACIÓN POR RETRASO
	MANTENIMIENTO																											
69289	MANTENER LA INFRAESTRUCTURA EDUCATIVA	5-GUSTAVO A. MADERO	GUSTAVO A MADERO	URBANO	171704	DESARROLLO SOCIAL	EDUCACIÓN	EDUCACIÓN BÁSICA	DEPENDENCIA MUNICIPAL	DELEGACIÓN GUSTAVO A MADERO	POBLACIÓN ESTUDIANTIL DE LA DELEGACIÓN GUSTAVO A MADERO	20-DESARROLLO SOCIAL | 100-SECRETARÍA	5,036,950	5,036,950	5,036,950	1,350,000	27%	0	0	INMUEBLE	63	40	63%	RECURSOS CONSIDERADOS PARA LA REALIZACIÓN DE OBRAS QUE CONSISTIRÁN EN LA CONSTRUCCIÓN DE ESTRUCTURAS DE SOPORTE Y SUMINISTRO DE MALLAS SOLARES PARA ESPLANTELES DE NIVEL BÁSICO, POR OTRA PARTE ESTA DELEGACIÓN OPERA EL PROGRAMA ESPECIAL DENOMINADO PROGRAMA EMERGENTE DE MEJORAMIENTO DE ESCUELAS (PEME), EN DONDE PARTICIPAN DIRECTIVOS DE LAS ESCUELAS, ASOCIACIÓN DE PADRES DE FAMILIA Y AUTORIDADES DELEGACIONALES; CABE MENCIONAR QUE, APROVECHANDO ESTE ESQUEMA DE ORGANIZACIÓN Y CON EL FIN DE DISTRIBUIR DE MANERA EQUITATIVA LOS RECURSOS DEL FONDO DE CONIVERSIÓN, SE AUMENTO EL APOYO
	PROGRAMA DE APOYO A LAS INSTANCIAS DE MUJERES EN LAS ENTIDADES																											
	GASTO CORRIENTE																											
	OTROS GASTOS DE OPERACIÓN																											
87141	ASESORAR A LAS MUJERES PARA LA PROTECCIÓN Y CONOCIMIENTO DE SUS DERECHOS	0-COBERTURA ESTATAL	DF	URBANO	12-00-03	DESARROLLO SOCIAL	SEGURIDAD SOCIAL	OTROS	ENTIDAD ESTATAL	INSTITUTO DE LAS MUJERES DEL DF	POBLACIÓN FEMENINA DEL DF	20-DESARROLLO SOCIAL | D00-INSTITUTO NACIONAL DE DESARROLLO	5,307,741	5,307,741	5,307,741	5,277,741	99%	125,546	0	ASESORIA	0	0	0%	
87282	PROMOVER LA EQUIDAD DE GÉNERO	0-COBERTURA ESTATAL	DF	URBANO	12-00-07	DESARROLLO SOCIAL	SEGURIDAD SOCIAL	OTROS	ENTIDAD ESTATAL	INSTITUTO DE LAS MUJERES DEL DF	POBLACIÓN FEMENINA DEL DF	20-DESARROLLO SOCIAL | D00-INSTITUTO NACIONAL DE DESARROLLO	3,263,719	3,263,719	3,263,719	2,612,611	80%	138,345	0	EVENTO	0	0	0%	
	RESCATE DE ESPACIOS PÚBLICOS																											
	INVERSIÓN																											
	OBRA PUBLICA																											
	MANTENIMIENTO																											
75811	MANTENER LA INFRAESTRUCTURA DEPORTIVA	16-MIGUEL HIDALGO	DELEGACION MIGUEL HIDALGO	URBANO	19-15-03	DESARROLLO SOCIAL	URBANIZACIÓN, VIVIENDA Y DESARROLLO	URBANIZACION	COOPARTICIPACIÓN FEDERAL-MUNICIPAL	DELEGACION MIGUEL HIDALGO	POBLACION DE LA DELEGACION MIGUEL HIDALGO	20-DESARROLLO SOCIAL | 129-DELEGACIÓN SEDESOL EN EL	473,107	473,107	473,107	473,107	100%	0	0	OBRA	1	0	0%	CONSERVACION, MANTENIMIENTO Y REHABILITACION DE LOS ESPACIOS PUBLICOS NUEVA ARGENTINA Y CANCHA DE FURBOL RAPIDO DE LA COLONIA DANIEL GARZA.
72016	REALIZAR ACCIONES PARA LA CONSERVACIÓN DE LA IMAGEN URBANA	17-VENUSTIANO CARRANZA	VENUSTIANO CARRANZA	URBANO	20-15-05	DESARROLLO SOCIAL	URBANIZACIÓN, VIVIENDA Y DESARROLLO REGIONAL	URBANIZACION	DEPENDENCIA MUNICIPAL	DELEGACION VENUSTIANO CARRANZA	HABITANTES DE LA DEMARCACION	20-DESARROLLO SOCIAL | 410-DIRECCIÓN GENERAL DE PROGRAMACIÓN	5,833,332	5,833,332	5,833,332	2,788,205	48%	0	0	ACCIÓN	4	4	100%	ESTOS RECURSOS SON DEL TIPO DE PAGO 62. SE REALIZARON ACCIONES DE REMODELACION, CONSERVACION Y MANTENIMIENTO DE 4 PLAZAS CIVICAS "LA PLACA", "LOS ARENALES", "EDUARDO MOLINA" Y "REVOLUCION" DE LA DELEGACION VENUSTIANO CARRANZA CON ACCIONES DE REHABILITACION Y COLOCACION DE JUEGOS INFANTILES, FUENTES, ALUMBRADO PUBLICO, BANQUETAS Y GUARNICIONES, ADQQUINAMIENTO Y AREAS VERDES, CONTRIBUYENDO CON ELLO A CONTAR CON ESPACIOS PUBLICOS DONDE LAS FAMILIAS PUEDAN LLEVAR A CABO SU
	REHABILITACIÓN																											
54614	RECUPERACION DE ESPACIOS	0-COBERTURA ESTATAL	DISTRITO FEDERAL	URBANO	20 45 05	DESARROLLO SOCIAL	URBANIZACIÓN, VIVIENDA Y DESARROLLO REGIONAL	URBANIZACION	COOPARTICIPACIÓN FEDERAL-ESTATAL	SECRETARIA DE OBRAS Y SERVICIOS	DIRECCION GENERAL DE SERVICIOS URBANOS	20-DESARROLLO SOCIAL | 410-DIRECCIÓN GENERAL DE PROGRAMACIÓN	38,148,833	38,148,833	38,148,833	0	0%	38,148,833	0	ACCIÓN	1	1	100%	
75750	CONSERVAR Y REHABILITAR AREAS VERDES URBANAS	16-MIGUEL HIDALGO	DELEGACION MIGUEL HIDALGO	URBANO	20-15-16	DESARROLLO SOCIAL	URBANIZACIÓN, VIVIENDA Y DESARROLLO	URBANIZACION	COOPARTICIPACIÓN FEDERAL-MUNICIPAL	DELEGACION MIGUEL HIDALGO	POBLACION MIGUEL HIDALGO	20-DESARROLLO SOCIAL | 129-DELEGACIÓN SEDESOL EN EL	180,544	180,544	180,544	180,544	100%	0	0	METRO CUADRADO	1	0	0%	CONSERVACION Y REHABILITACION DE LA ALAMEDA TACUBAYA Y DEL PARQUE MONTERDE Y LOERA
	GASTO CORRIENTE																											
	OTROS GASTOS DE OPERACIÓN																											
127184	REALIZAR ACCIONES PARA PROMOVER LA IGUALDAD, EL RESPETO A LA DIVERSIDAD SOCIAL Y EL COMBATE A LA DISCRIMINACIÓN	0-COBERTURA ESTATAL	DISTRITO FEDERAL	URBANO	13 15 16	DESARROLLO SOCIAL	ASISTENCIA SOCIAL	OTROS DE ASISTENCIA SOCIAL	DEPENDENCIA ESTATAL	SECRETARIA DE DESARROLLO SOCIAL	GRUPOS VULNERABLES	20-DESARROLLO SOCIAL | 313-UNIDAD DE PROGRAMAS DE ATENCIÓN DE LA	9,966,894	9,966,894	9,966,894	8,528,350	86%	0	0	ACCIÓN	2	2	100%	EL IMPORTE ANUAL CONSIDERA LA REDUCCIÓN LÍQUIDA POR $236,246.63 TRAMITADA ANTE LA DIRECCIÓN GENERAL DE POLITICA PRESUPUESTAL CON OFICIO DGA/SRF/003/2009.
71958	REALIZAR ACCIONES DE DIFUSIÓN CULTURAL	17-VENUSTIANO CARRANZA	VENUSTIANO CARRANZA	URBANO	19-15-04	DESARROLLO SOCIAL	ASISTENCIA SOCIAL	OTROS DE ASISTENCIA SOCIAL	DEPENDENCIA MUNICIPAL	DELEGACION VENUSTIANO CARRANZA	HABITANTES DE LA DEMARCACION	20-DESARROLLO SOCIAL | 410-DIRECCIÓN GENERAL DE PROGRAMACIÓN	918,200	918,200	918,200	18,000	2%	0	0	ACCIÓN	309	309	100%	ESTOS RECURSOS SON DEL TIPO DE PAGA 42. SE REALIZARON ACCIONES DE DIFUSION CULTURAL ENTRE LOS QUE SE ENCUENTRAN CAMPAÑAS DE INTEGRACION SOCIAL, CURSOS DE COMO FORTALECER EL AUTOESTIMA, ESTIMULOS A A PROMOTORES Y PRESTADORES DE SERVICIO SOCIAL, EVENTOS CULTURALES, TALLERES DE EDUCACION AMBIENTAL, ENTRE OTROS. BENEFICIANDO APROXIMADAMENTE A UNA POBLACION DE 154,500 HABITANTES.
	FONDO DE PROTECCIÓN CIVIL																											
	INVERSIÓN																											
	OBRA PUBLICA																											
	CONSTRUCCIÓN																											
70044	REALIZAR ACCIONES DE ATENCIÓN DE EMERGENCIAS EN MATERIA DE PROTECCIÓN CIVIL	5-GUSTAVO A. MADERO	GUSTAVO A MADERO	URBANO	090001	DESARROLLO SOCIAL	URBANIZACIÓN, VIVIENDA Y DESARROLLO REGIONAL	URBANIZACION	DEPENDENCIA MUNICIPAL	DELEGACIÓN GUSTAVO A MADERO	POBLACIÓN DE LA DELEGACIÓN GUSTAVO A MADERO	23-PROVISIONES SALARIALES Y ECONÓMICAS | 411-UNIDAD DE POLÍTICA Y CONTROL	9,838,182	9,838,182	9,338,182	2,161,657	22%	0	0	ACCIÓN	4	2	50%	SE CONLUYERÓN LOS TRABAJOS PARA REHABILITAR EL CAMELLÓN DE LA CALLE 314 Y SE ENCUENTRA EN PROCESO LA REHABILITACIÓN DE LA PLAZA COMERCIAL EN AV. ZUMARRAGA ADICIONALMENTE SE CONCLUYÓ LA ELABORACIÓN DE LOS PROYECTOS PARA LA REHABILITACIÓN DEL PREDIO UBICADO EN AV. ZUMÁRRAGA NO 11 ENTRE CALZADA DE GUADALUPE Y CALZADA DE LOS MISTERIOS, FRENTE A LA VILLA, COL. VILLA GUSTAVO A. MADERO DT. 5 Y DEL PREDIO LOCALIZADO EN AV. ZUMARRAGA NO 31 CASI ESQUINA CON CALZADA DE GUADALUPE, COL. VILLA GUSTAVO A. MADERO DT. 5, ASÍ COMO LA ELABORACIÓN DEL PROYECTO EJECUTIVO PARA LA CONSTRUCCIÓN DE UNA PLAZA
	MODERNIZACIÓN																											
73767	REALIZAR ACCION DE ATENCION A EMERGENCIAS EN MATERIA DE PROTECCION CIVIL	14-BENITO JUÁREZ	DELEGACION BENITO JUAREZ	URBANO	090001	DESARROLLO SOCIAL	ASISTENCIA SOCIAL	OTROS DE ASISTENCIA SOCIAL	DEPENDENCIA MUNICIPAL	DELEGACION BENITO JUAREZ	LA POBLACION FIJA Y FLOTANTE DE LA DEMARCACION	23-PROVISIONES SALARIALES Y ECONÓMICAS | 411-UNIDAD DE POLÍTICA Y CONTROL	20,380,867	20,380,867	20,380,867	6,114,563	30%	0	0	ACCIÓN	12,774	26,679	209%	
	MEJORAMIENTO																											
87553	REALIZAR ACCIONES DE ATENCION DE EMERGENCIAS EN MATERIA DE PROTECCION CIVIL.	7-IZTAPALAPA	MEXICO DF	URBANO	090001	DESARROLLO SOCIAL	ASISTENCIA SOCIAL	OTROS DE ASISTENCIA SOCIAL	DEPENDENCIA MUNICIPAL	DELEGACION IZTAPALAPA	600000	23-PROVISIONES SALARIALES Y ECONÓMICAS | 411-UNIDAD DE POLÍTICA Y CONTROL	45,713,598	45,713,598	45,713,598	37,191,701	81%	0	0	ACCIÓN	0	0	0%	
	MANTENIMIENTO																											
63135	REALIZAR ACCIONES DE ATENCION DE EMERGENCIAS EN MATERIA DE PROTECCION CIVIL	10-ÁLVARO OBREGÓN	DELEGACION ALVARO OBREGON	URBANO	09-00-01	DESARROLLO SOCIAL	URBANIZACIÓN, VIVIENDA Y DESARROLLO REGIONAL	URBANIZACION	DEPENDENCIA MUNICIPAL	DELEGACION ALVARO OBREGON	POBLACION OBREGONENSE	23-PROVISIONES SALARIALES Y ECONÓMICAS | 411-UNIDAD DE POLÍTICA Y CONTROL	25,158,000	25,158,000	25,158,000	18,867,506	75%	0	0	ACCIÓN	1	1	100%	ESTOS RECURSOS ESTAN DESTINADOS AL FONDO DE PROTECCION CIVIL CON TIPO DE PAGO 45. ES IMPORTANTE SEÑALAR QUE LAS CIFRAS REGISTRADAS SON PRELIMINARES EN EL PERIODO ENERO DICIEMBRE 2008.

108143	REALIZAR ACCIONES DE ATENCIÓN DE EMERGENCIAS EN MATERIA DE PROTECCIÓN CIVIL	15-CUAUHTÉMOC	DELEGACIÓN CUAUHTÉMOC	URBANO	090001	DESARROLLO SOCIAL	SEGURIDAD SOCIAL	OTROS	DEPENDENCIA MUNICIPAL	DELEGACIÓN CUAUHTÉMOC	5000 APROXIMADAMENTE	23-PROVISIONES SALARIALES Y ECONÓMICAS | 411-UNIDAD DE POLÍTICA Y CONTROL	17,126,588	17,126,588	17,126,588	3,788,381	22%	0	6	ACCIÓN	5,838	5,491	94%				
69220	REALIZAR ACCIONES DE ATENCIÓN DE EMERGENCIAS EN MATERIA DE PROTECCIÓN CIVIL	17-VENUSTIANO CARRANZA	VENUSTIANO CARRANZA	URBANO	09-00-01	DESARROLLO SOCIAL	ASISTENCIA SOCIAL	OTROS DE ASISTENCIA SOCIAL	DEPENDENCIA MUNICIPAL	DELEGACION VENUSTIANO CARRANZA	HABITANTES DE LA DEMARCACIÓN	6-HACIENDA Y CRÉDITO PÚBLICO | 411-UNIDAD DE POLITICA Y CONTROL PRESUPUESTARIO	19,799,527	19,799,527	19,799,527	19,128,875	97%	0	0	ACCIÓN	8	8	100%	ESTOS RECURSOS SON DEL TIPO DE PAGO 45. CON LA APLICACIÓN DE LOS RECURSOS DESTINADOS AL PROGRAMA DE PROTECCIÓN CIVIL, SE OBTUVIERON LOS SIGUIENTES RESULTADOS: CONSTRUCCIÓN DE UNA BARDA PERIMETRAL DE UN PANTEÓN, MANTENIMIENTO MAYOR AL GIMNASIO DEL DEPORTIVO PLUTARCO ELÍAS CALLES, MANTENIMIENTO A 3,450 ML DE LA RED SECUNDARIA DE DRENAJE, MANTENIMIENTO A 9 MERCADOS PÚBLICOS 20 DE ABRIL, IGNACIO ZARAGOZA, MERCED SONORA, PANTITLÁN ARENAL Y MICED NAVE MAYOR PRINCIPALMENTE EN SU ESTRUCTURA Y EL SISTEMA ELÉCTRICO Y LA CONSTRUCCIÓN DE UN PUENTE PEATONAL. TODAS ESTAS ACCIONES SE ENCAMINARON A BRINDAR SEGURIDAD Y PROTECCIÓN A LA COMUNIDAD. AL CONTAR CON ESPACIOS SEGUROS Y TRANSITABLES DONDE PUEDAN REALIZAR SUS ACTIVIDADES EN FORMA SEGURA, ASÍ MISMO CON ESTA ACCIONES SE EVITARA EN LO
61161	MANTENER LA INFRAESTRUCTURA DEL SISTEMA DE DRENAJE	4-CUAJIMALPA DE MORELOS	CUAJIMALPA DE MORELOS	URBANO	04-00-03	DESARROLLO SOCIAL	URBANIZACIÓN, VIVIENDA Y DESARROLLO REGIONAL	URBANIZACIÓN	DEPENDENCIA MUNICIPAL	DELEGACIÓN CUAJIMALPA DE MORELOS	TODOS LOS CIUDADANOS DE LA DEMARCACIÓN	23-PROVISIONES SALARIALES Y ECONÓMICAS | 411-UNIDAD DE POLÍTICA Y CONTROL	5,000,000	1,820,940	1,820,940	1,820,940	100%	0	0	OBRA	1	1	100%				
	REHABILITACIÓN																										
121525	REHABILITAR, RECTIFICAR Y DESAZOLVAR LAGUNAS, LAGOS, CAUCES, RIOS, CANALES, PRESAS Y BARRANCAS	0-COBERTURA ESTATAL	DISTRITO FEDERAL	URBANO	0	DESARROLLO SOCIAL	AGUA POTABLE Y ALCANTARILLADO	SUMINISTRO DE AGUA POTABLE, DRENAJE Y ALCANTARILL	DEPENDENCIA ESTATAL	SISTEMA DE AGUAS DE LA CIUDAD DE MEXICO	HABITANTES DE LA CIUDAD DE MEXICO	6-HACIENDA Y CRÉDITO PÚBLICO | 411-UNIDAD DE POLITICA Y	3,038,700	3,038,700	3,038,700	3,038,700	100%	0	0	OBRA	1	1	100%				
67469	REALIZAR ACCIONES DE ATENCIÓN DE EMERGENCIAS EN MATERIA DE PROTECCIÓN CIVIL	2-AZCAPOTZALCO	AZCAPOTZALCO	URBANO	09 00 01	DESARROLLO SOCIAL	URBANIZACIÓN, VIVIENDA Y DESARROLLO REGIONAL	URBANIZACIÓN	DEPENDENCIA MUNICIPAL	DELEGACIÓN AZCAPOTZALCO	HABITANTES DE LA DEMARCACIÓN	23-PROVISIONES SALARIALES Y ECONÓMICAS | 411-UNIDAD DE POLÍTICA Y CONTROL	17,389,115	17,389,115	17,389,115	9,743,953	56%	0	0	ACCIÓN	1	1	100%	MEDIANTE EL PASIVO CIRCULANTE SE EJERCERÁN APROXIMADAMENTE $ 7,645,162.00			
61101	EFECTUAR LA REVISIÓN ESTRUCTURAL DE INMUEBLES PÚBLICOS Y PRIVADOS	4-CUAJIMALPA DE MORELOS	CUAJIMALPA DE MORELOS	URBANO	09-00-08	DESARROLLO SOCIAL	URBANIZACIÓN, VIVIENDA Y DESARROLLO REGIONAL	URBANIZACIÓN	DEPENDENCIA MUNICIPAL	DELEGACIÓN CUAJIMALPA DE MORELOS	TODOS LOS CIUDADANOS DE LA DEMARCACIÓN Y ZONAS ALEDAÑAS	23-PROVISIONES SALARIALES Y ECONÓMICAS | 411-UNIDAD DE POLÍTICA Y CONTROL	1,000,000	950,077	950,077	950,077	100%	0	0	ACCIÓN	1	1	100%				
45463	REALIZAR ACCIONES DE ATENCION DE EMERGENCIAS EN MATERIA DE PROTECCION CIVIL	9-MILPA ALTA	DELEGACION MILPA ALTA	URBANO	09 00 01	DESARROLLO SOCIAL	ASISTENCIA SOCIAL	OTROS DE ASISTENCIA SOCIAL	ENTIDAD MUNICIPAL	DELEGACION MILPA ALTA	POBLACION EN GENERAL	20-DESARROLLO SOCIAL | 129-DELEGACIÓN SEDESOL EN EL	17,630,794	17,630,794	17,630,794	17,627,853	100%	0	0	ACCIÓN	1	6	600%				
	EQUIPAMIENTO																										
	MAQUINARIA																										
121521	ADQUISICIÓN DE MÁQUINAS, HERRAMIENTAS, VEHÍCULOS, REFACCIONES, ACCESORIOS MAYORES, MOBILIARIO, EQUIPO Y APARATOS DE COMUNICACIONES.	0-COBERTURA ESTATAL	DISTRITO FEDERAL	URBANO	14	DESARROLLO SOCIAL	AGUA POTABLE Y ALCANTARILLADO	SUMINISTRO DE AGUA POTABLE, DRENAJE Y ALCANTARILL	DEPENDENCIA ESTATAL	SISTEMA DE AGUAS DE LA CIUDAD DE MEXICO	HABITANTES DE LA CIUDAD DE MEXICO	6-HACIENDA Y CRÉDITO PÚBLICO | 411-UNIDAD DE POLITICA Y	66,112,193	66,112,193	66,112,193	60,654,798	92%	0	0	EQUIPO	1	1	91%				
60874	REALIZAR ACCIONES DE ATENCIÓN DE EMERGENCIAS EN MATERIA DE PROTECCIÓN CIVIL	4-CUAJIMALPA DE MORELOS	CUAJIMALPA DE MORELOS	URBANO	09-00-01	DESARROLLO SOCIAL	URBANIZACIÓN, VIVIENDA Y DESARROLLO REGIONAL	URBANIZACIÓN	DEPENDENCIA MUNICIPAL	DELEGACIÓN CUAJIMALPA DE MORELOS	TODA LA POBLACIÓN DE LA DEMARCACIÓN Y ZONAS ALEDAÑAS	23-PROVISIONES SALARIALES Y ECONÓMICAS | 411-UNIDAD DE POLÍTICA Y CONTROL	10,834,955	1,210,618	1,210,618	1,210,618	100%	0	0	ACCIÓN	6	6	100%				
	OTROS																										
92210	REALIZAR ACCIONES DE ATENCIONES DE EMERGENCIAS EN MATERIA DE PROTECCION CIVIL	11-TLÁHUAC	DELEGACION TLAHUAC	URBANO	09-00-01	DESARROLLO SOCIAL	ASISTENCIA SOCIAL	OTROS DE ASISTENCIA SOCIAL	ENTIDAD MUNICIPAL	DELEGACION TLAHUAC	15000	6-GOBERNACIÓN | 113-DIRECCIÓN GENERAL DE	15,831,346	15,831,346	15,831,346	2,272,324	14%	0	0	ACCIÓN	0	0	0%	SE CORRIGIO EL CAMPO DEL PROGRAMA FONDO CONVENIO Y EL FONDO CONVENIO ESPECIFICO			
122869	REALIZAR ACCIONES DE ATENCIÓN DE EMERGENCIAS EN MATERIA DE PROTECCIÓN CIVIL	6-LA MAGDALENA CONTRERAS	LA MAGDALENA CONTRERAS	URBANO	090001	DESARROLLO SOCIAL	ASISTENCIA SOCIAL	OTROS DE ASISTENCIA SOCIAL	DEPENDENCIA MUNICIPAL	DELEGACIÓN LA MAGDALENA CONTRERAS	250000 HAB	23-PROVISIONES SALARIALES Y ECONÓMICAS | 411-UNIDAD DE POLÍTICA Y CONTROL	15,920,905	15,920,905	15,920,905	15,920,905	100%	0	0	ACCIÓN	110	110	100%				
	GASTO CORRIENTE																										
	OTROS GASTOS DE OPERACIÓN																										
84389	ADQUISICION DE PRENDAS DE PROTECCION	0-COBERTURA ESTATAL	DISTRITO FEDERAL	URBANO	09-00-04	GOBIERNO	GOBERNACIÓN	PROTECCIÓN CIVIL	ENTIDAD ESTATAL	HEROICO CUERPO DE BOMBEROS DEL DF	POBLACION ABIERTA DEL DISTRITO FEDERAL	6-HACIENDA Y CRÉDITO PÚBLICO | 411-UNIDAD DE POLÍTICA Y	68,000,000	68,000,000	68,000,000	47,999,999	71%	0	0	EQUIPO	1,662	1,662	100%	EL HEROICO CUERPO DE BOMBEROS DEL D.F. ADQUIRIO EQUIPO DE PROTECCIÓN CONSISTENTE EN CHAQUETON, PANTALON, BOTA, CASCO, MONJA Y GUANTES CON ESTO SE TIENEN LOS ELEMENTOS NECESARIOS PARA QUE LOS BOMBEROS ESTEN PROTEGIDOS AL OTROGAR LOS DIVERSOS SEVICIOS QUE PRESTA, EQUIPO PARA EXHUNACIÓN; EQUIPO DE RESPIRACIÓN AUTÓNOMO; OVEROLES PARA INCENDIOS FORESTALES Y CASCOS PARA MOTOCICLISTAS.			
118458	REALIZAR ACCIONES DE ATENCIÓN DE EMERGENCIAS EN MATERIA DE PROTECCIÓN CIVIL	12-TLALPAN	DISTRITO FEDERAL	URBANO	09 00 01	GOBIERNO	GOBERNACIÓN	PROTECCIÓN CIVIL	ENTIDAD MUNICIPAL	DELEGACION TLALPAN	POBLACION TLALPENSE	33-APORTACIONES FEDERALES PARA ENTIDADES FEDERATIVAS Y MUNICIPIOS | 416-DIRECCIÓN GENERAL DE	27,091,405	27,091,405	27,091,405	27,091,405	100%	0	0	ACCIÓN	660	586	90%				
58985	REALIZAR ACCIONES DE ATENCIÓN DE EMERGENCIAS EN MATERIA DE PROTECCIÓN CIVIL	13-XOCHIMILCO	CIUDAD DE MEXICO	URBANO	09 00 01	DESARROLLO SOCIAL	SEGURIDAD SOCIAL	OTROS	DEPENDENCIA MUNICIPAL	DELEGACION XOCHIMILCO	AGRICULTORES Y COMUNIDAD EN GENERAL	6-GOBERNACIÓN | 611-DIRECCIÓN GENERAL DE PROGRAMACIÓN	21,282,588	21,282,588	21,282,588	21,282,588	100%	0	0	ACCIÓN	5	5	100%				
69279	REALIZAR ACCIONES DE ATENCION DE EMERGENCIAS EN MATERIA DE PROTECCION CIVIL	3-COYOACÁN	COYOACAN	URBANO	090001	DESARROLLO SOCIAL	URBANIZACIÓN, VIVIENDA Y DESARROLLO REGIONAL	VIVIENDA	DEPENDENCIA MUNICIPAL	DELEGACION COYOACAN	UNIDADES HABITACIONALES LOS CUAUHUACANES	23-PROVISIONES SALARIALES Y ECONÓMICAS | 411-UNIDAD DE POLÍTICA Y CONTROL	21,675,293	19,507,764	19,507,764	5,796,858	30%	0	0	ACCIÓN	0	0	0%				
57667	REALIZAR ACCIONES DE ATENCIÓN DE EMERGENCIAS EN MATERIA DE POTECCIÓN CIVIL	6-IZTACALCO	DISTRITO FEDERAL	URBANO	09-00-01	GOBIERNO	GOBERNACIÓN	PROTECCIÓN CIVIL	DEPENDENCIA MUNICIPAL	DELEGACIÓN IZTACALCO	3000	23-PROVISIONES SALARIALES Y ECONÓMICAS | 411-UNIDAD DE POLÍTICA Y CONTROL	12,930,163	12,930,163	12,930,163	7,994,393	62%	0	0	ACCIÓN	9	9	100%	CIFRAS PRELIMINARES AL 30 DE DICIEMBRE DE 2008.			
	FIDEICOMISOS Y PROGRAMAS REGIONALES COMO SUBSIDIOS												2,521,091,433	2,517,994,742	2,517,324,742	1,576,835,263	63%	3,940,351	0		410	308	20%				
	FIES																										
	INVERSIÓN																										
	OBRA PÚBLICA																										
	CONSTRUCCIÓN																										
59748	CONSTRUCCIÓN II ESTACIONES DE LA LÍNEA UNO DEL METROBÚS	0-COBERTURA ESTATAL	DF	URBANO	7	FIES-FEIEF	COMUNICACIONES, TRANSPORTES Y VIALIDADES	TRANSPORTES	ENTIDAD ESTATAL	SECRETARIA DE OBRAS Y SERVICIOS	HABITANTES DEL DF	23-PROVISIONES SALARIALES Y ECONÓMICAS | 411-UNIDAD DE POLÍTICA Y CONTROL	75,000,000	75,000,000	75,000,000	75,000,000	100%	0	0	OBRA	0	0	0%				
126359	PROGRAMA ESTATAL DE INVERSION EN INFRAESTRUCTURA PUBLICA Y EQUIPAMIENTO EN MATERIA DE COMUNICACIONES, TRANSPORTES Y VIALIDADES	0-COBERTURA ESTATAL	DISTRITO FEDERAL	URBANO	19	FIES-FEIEF	OTROS PROYECTOS RN INFRAESTRUCTURA Y EQUIPAMIENT	OTROS	ENTIDAD ESTATAL	SECRETARIA DE FINANZAS	TODA LA POBLACION	23-PROVISIONES SALARIALES Y ECONÓMICAS | 411-UNIDAD DE POLÍTICA Y CONTROL	0	0	0	0	0%	3,754,329	0	APOYO	0	0	0%				
127750	CONSTRUIR EL CENTRO COMUNITARIO DIF TLÁHUAC (SAN JUAN IXTAYOPAN)	11-TLÁHUAC	TLÁHUAC	URBANO	3	DESARROLLO SOCIAL	URBANIZACIÓN, VIVIENDA Y DESARROLLO REGIONAL	VIVIENDA	ENTIDAD ESTATAL	SECRETARIA DE OBRAS Y SERVICIOS	344000 HABITANTES	23-PROVISIONES SALARIALES Y ECONÓMICAS | 411-UNIDAD DE POLÍTICA Y CONTROL	19,621,794	19,621,794	19,621,794	19,621,794	100%	0	0	INMUEBLE	1	1	100%	LAS CIFRAS REPORTADAS SON AL CORTE DEL 31 DE DICIEMBRE DEL 2008, TODA VEZ QUE EL SISTEMA INSTITUCIONAL DE CONTROL DE EGRESOS NO ESTÁ DISPONIBLE PARA SU CONSULTA. CABE MENCIONAR QUE NO SE CUENTA CON LA AUTORIZACIÓN DE LA SECRETARÍA DE FINANZAS, POR LO TANTO LAS CIFRAS REPORTADAS SON DE ACUERDO A SOLICITUD DE LA SECRETARÍA DE HACIENDA Y CRÉDITO PÚBLICO.			
127801	CONSTRUIR EL CENTRO COMUNITARIO DIF TLALPAN (SAN MIGUEL AJUSCO)	12-TLALPAN	TLALPAN	URBANO	4	DESARROLLO SOCIAL	URBANIZACIÓN, VIVIENDA Y DESARROLLO REGIONAL	VIVIENDA	ENTIDAD ESTATAL	SECRETARIA DE OBRAS Y SERVICIOS	638000 HABITANTES	23-PROVISIONES SALARIALES Y ECONÓMICAS | 411-UNIDAD DE POLÍTICA Y CONTROL	57,863,887	57,863,887	57,863,887	57,863,887	100%	0	0	INMUEBLE	1	1	100%	LAS CIFRAS REPORTADAS SON AL CORTE DEL 31 DE DICIEMBRE DEL 2008, TODA VEZ QUE EL SISTEMA INSTITUCIONAL DE CONTROL DE EGRESOS NO ESTÁ DISPONIBLE PARA SU CONSULTA. CABE MENCIONAR QUE NO SE CUENTA CON LA AUTORIZACIÓN DE LA SECRETARÍA DE FINANZAS, POR LO TANTO LAS CIFRAS REPORTADAS SON DE ACUERDO A SOLICITUD DE LA SECRETARÍA DE HACIENDA Y CRÉDITO PÚBLICO.			
127842	CONSTRUIR EL CENTRO COMUNITARIO DIF XOCHIMILCO (MUYUGUARDA)	13-XOCHIMILCO	XOCHIMILCO	URBANO	5	DESARROLLO SOCIAL	URBANIZACIÓN, VIVIENDA Y DESARROLLO REGIONAL	VIVIENDA	ENTIDAD ESTATAL	SECRETARIA DE OBRAS Y SERVICIOS	404000 HABITANTES	23-PROVISIONES SALARIALES Y ECONÓMICAS | 411-UNIDAD DE POLÍTICA Y CONTROL	65,342,926	65,342,926	65,342,926	65,342,926	100%	0	0	INMUEBLE	1	1	100%	LAS CIFRAS REPORTADAS SON AL CORTE DEL 31 DE DICIEMBRE DEL 2008, TODA VEZ QUE EL SISTEMA INSTITUCIONAL DE CONTROL DE EGRESOS NO ESTÁ DISPONIBLE PARA SU CONSULTA. CABE MENCIONAR QUE NO SE CUENTA CON LA AUTORIZACIÓN DE LA SECRETARÍA DE FINANZAS, POR LO TANTO LAS CIFRAS REPORTADAS SON DE ACUERDO A SOLICITUD DE LA SECRETARÍA DE HACIENDA Y CRÉDITO PÚBLICO.			
80822	AMPLIAR INSTALACIONES Y ESPACIOS CULTURALES	5-GUSTAVO A. MADERO	GUSTAVO A MADERO	URBANO	16DSDS2	FIES-FEIEF	DESARROLLO SOCIAL	CULTURA	DEPENDENCIA MUNICIPAL	DELEGACIÓN GUSTAVO A MADERO	POBLACIÓN DE LA DELEGACIÓN GUSTAVO A MADERO ASÍ COMO POBLACIÓN FLOTANTE	23-PROVISIONES SALARIALES Y ECONÓMICAS | 411-UNIDAD DE POLÍTICA Y CONTROL PRESUPUESTARI	40,000,000	40,000,000	40,000,000	0	0%	0	0	INMUEBLE	7	0	0%	DENTRO DEL PROGRAMA DE CULTURA, ESPARCIMIENTO Y DEPORTE SE REALIZARÁ LA CONCLUSIÓN DE LOS TRABAJOS DE CONSTRUCCIÓN DE LAS SIGUIENTES 7 CASAS DE CULTURA: 1- EL ARBOLILLO 3, 2- FUTURAMA, 3- VISTA HERMOSA, 4- AMPLIACIÓN CASAS ALEMÁN, 5- RESORTES, 6- ARAGÓN SIETE Y 7- NUEVA VALLEJO. LOS TRABAJOS SON: DEMOLICIONES, RELLENOS, INSTALACIÓN DE PISOS, LOSETA, ZOCLO, BANQUETAS, GUARNICIONES, TABLAROCA, MUROS DE TABIQUE, PUERTAS DE MADERA, INSTALACIÓN ELÉCTRICA, INSTALACIÓN HIDRÁULICA,INSTALACIÓN SANITARIA, CISTERNA, MUEBLES DE BAÑO,LÁMPARAS, PINTURA, CERRADURAS, CASETAS DE VIGILANCIA,CANCELERÍA, HERRERÍA, CRISTALES, IMPERMEABILIZACIÓN ENTRE OTROS. LA POBLACIÓN BENEFICIADA ES DE 139,900 PERSONAS			
127979	CONSTRUIR DORMITORIO EN EL CENTRO DE READAPTACIÓN SOCIAL VARONIL DE SANTA MARTHA ACATITLA	7-IZTAPALAPA	IZTAPALAPA	URBANO	17	DESARROLLO SOCIAL	URBANIZACIÓN, VIVIENDA Y DESARROLLO REGIONAL	DESARROLLO REGIONAL	ENTIDAD ESTATAL	SECRETARIA DE OBRAS Y SERVICIOS	1400000 USUARIOS	23-PROVISIONES SALARIALES Y ECONÓMICAS | 411-UNIDAD DE POLÍTICA Y CONTROL	39,703,174	39,703,174	39,703,174	39,703,174	100%	0	0	OBRA	1	1	100%	LAS CIFRAS REPORTADAS SON AL CORTE DEL 31 DE DICIEMBRE DEL 2008, TODA VEZ QUE EL SISTEMA INSTITUCIONAL DE CONTROL DE EGRESOS NO ESTÁ DISPONIBLE PARA SU CONSULTA. CABE MENCIONAR QUE NO SE CUENTA CON LA AUTORIZACIÓN DE LA SECRETARÍA DE FINANZAS, POR LO TANTO LAS CIFRAS REPORTADAS SON DE ACUERDO A SOLICITUD DE LA SECRETARÍA DE HACIENDA Y CRÉDITO PÚBLICO.			

127666		CONSTRUIR EL DISTRIBUIDOR VIAL CALZADA DE LA VIRGEN - EJE VIAL 3 ORIENTE	7-IZTAPALAPA	IZTAPALAPA	URBANO	2	DESARROLLO SOCIAL	URBANIZACIÓN, VIVIENDA Y DESARROLLO REGIONAL	URBANIZACIÓN	ENTIDAD ESTATAL	SECRETARÍA DE OBRAS Y SERVICIOS	83480 USUARIOS AL MES	23-PROVISIONES SALARIALES Y ECONÓMICAS | 411-UNIDAD DE POLÍTICA Y CONTROL	33,035,709	33,035,709	33,035,709	33,035,709	100%	0	0	OBRA	1	1	100%	LAS CIFRAS REPORTADAS SON AL CORTE DEL 31 DE DICIEMBRE DEL 2008, TODA VEZ QUE EL SISTEMA INSTITUCIONAL DE CONTROL DE EGRESOS NO ESTÁ DISPONIBLE PARA SU CONSULTA. CABE MENCIONAR QUE NO SE CUENTA CON LA AUTORIZACIÓN DE LA SECRETARÍA DE FINANZAS, POR LO TANTO LAS CIFRAS REPORTADAS SON DE ACUERDO A SOLICITUD DE LA SECRETARÍA DE HACIENDA Y CRÉDITO PÚBLICO.
127929		CONSTRUIR LA CLÍNICA DE SALUD EN IZTAPALAPA (SANTA CATARINA)	7-IZTAPALAPA	IZTAPALAPA	URBANO	6	DESARROLLO SOCIAL	SALUD	PRESTACIÓN DE SERVICIOS DE SALUD A LA PERSONA	ENTIDAD ESTATAL	SECRETARÍA DE OBRAS Y SERVICIOS	120000 HABITANTES DE TODA LA DELEGACIÓN	23-PROVISIONES SALARIALES Y ECONÓMICAS | 411-UNIDAD DE POLÍTICA Y CONTROL	30,000,000	30,000,000	30,000,000	13,340,587	44%	0	0	INMUEBLE	1	1	100%	LAS CIFRAS REPORTADAS SON AL CORTE DEL 31 DE DICIEMBRE DEL 2008, TODA VEZ QUE EL SISTEMA INSTITUCIONAL DE CONTROL DE EGRESOS NO ESTÁ DISPONIBLE PARA SU CONSULTA. CABE MENCIONAR QUE NO SE CUENTA CON LA AUTORIZACIÓN DE LA SECRETARÍA DE FINANZAS, POR LO TANTO LAS CIFRAS REPORTADAS SON DE ACUERDO A SOLICITUD DE LA SECRETARÍA DE HACIENDA Y CRÉDITO PÚBLICO.
		MANTENIMIENTO																									
128043		MANTENIMIENTO INTEGRAL PARA ESCUELAS DE EDUCACIÓN BÁSICA	0-COBERTURA ESTATAL	DIVERSAS DELEGACIONES	URBANO	18	DESARROLLO SOCIAL	EDUCACIÓN	EDUCACIÓN BÁSICA	ENTIDAD ESTATAL	SECRETARÍA DE OBRAS Y SERVICIOS	149000 ALUMNOS	23-PROVISIONES SALARIALES Y ECONÓMICAS | 411-UNIDAD DE POLÍTICA Y CONTROL	123,000,000	123,000,000	123,000,000	55,757,924	45%	0	0	INMUEBLE	347	90	26%	LAS CIFRAS REPORTADAS SON AL CORTE DEL 31 DE DICIEMBRE DEL 2008, TODA VEZ QUE EL SISTEMA INSTITUCIONAL DE CONTROL DE EGRESOS NO ESTÁ DISPONIBLE PARA SU CONSULTA. CABE MENCIONAR QUE NO SE CUENTA CON LA AUTORIZACIÓN DE LA SECRETARÍA DE FINANZAS, POR LO TANTO LAS CIFRAS REPORTADAS SON DE ACUERDO A SOLICITUD DE LA SECRETARÍA DE HACIENDA Y CRÉDITO PÚBLICO
		REHABILITACIÓN																									
102182		REHABILITACIÓN DE PLANTAS POTABILIZADORAS LA PURÍSIMA 1 Y 5	7-IZTAPALAPA	DISTRITO FEDERAL	URBANO	8	FIES-FEIEF	DESARROLLO SOCIAL	OTROS	DEPENDENCIA ESTATAL	SISTEMA DE AGUAS DE LA CIUDAD DE MEXICO	CIUDADANÍA DE LA DELEGACIÓN IZTAPALAPA	23-PROVISIONES SALARIALES Y ECONÓMICAS | 411-UNIDAD DE POLÍTICA Y CONTROL	10,200,000	10,200,000	10,200,000	0	0%	0	0	OBRA	2	0	0%	
		EQUIPAMIENTO																									
		SISTEMAS DE INFORMACION																									
137284		ADQUISICIÓN DE 110 EQUIPOS INFORMÁTICOS	0-COBERTURA ESTATAL	DISTRITO FEDERAL	URBANO	11	FIES-FEIEF	OTROS PROYECTOS EN INFRAESTRUCTURA Y EQUIPAMIENT	EDIFICIOS DE GOBIERNO	DEPENDENCIA ESTATAL	SECRETARÍA DE OBRAS Y SERVICIOS	POBLACIÓN DEL DF	23-PROVISIONES SALARIALES Y ECONÓMICAS | 411-UNIDAD DE POLÍTICA Y CONTROL	2,000,000	2,000,000	2,000,000	2,000,000	100%	0	0	EQUIPO	0	0	0%	
137297		EQUIPOS DE CÓMPUTO, VEHÍCULOS Y MOBILIARIO	0-COBERTURA ESTATAL	DF	URBANO	13	FIES-FEIEF	OTROS PROYECTOS EN INFRAESTRUCTURA Y EQUIPAMIENT	EDIFICIOS DE GOBIERNO	DEPENDENCIA ESTATAL	SECRETARÍA DE OBRAS Y SERVICIOS	POBLACIÓN DEL DF	23-PROVISIONES SALARIALES Y ECONÓMICAS | 411-UNIDAD DE POLÍTICA Y CONTROL	10,000,000	10,000,000	10,000,000	9,998,655	100%	0	0	EQUIPO	0	0	0%	
		MAQUINARIA																									
126336		ADQUISICIÓN DE 4 TRENES DE LA LINEA DEL TREN LIGERO	0-COBERTURA ESTATAL	DISTRITO FEDERAL	URBANO	15	FIES-FEIEF	COMUNICACIONES, TRANSPORTES Y VIALIDADES	TRANSPORTE	ENTIDAD ESTATAL	SERVICIO DE TRANSPORTES ELÉCTRICOS DEL DISTRITO FEDERAL	POBLACIÓN DE LAS DELEGACIONES COYOACÁN TLALPAN Y XOCHIMILCO	23-PROVISIONES SALARIALES Y ECONÓMICAS | 411-UNIDAD DE POLÍTICA Y CONTROL	160,735,155	160,735,155	160,735,155	0	0%	0	0	VEHÍCULO	4	0	0%	
102577		ADQUISICIÓN DE 3 EQUIPOS HIDRONEUMÁTICOS DE ALTA PRESIÓN	0-COBERTURA ESTATAL	DISTRITO FEDERAL	URBANO	10	FIES-FEIEF	DESARROLLO SOCIAL	OTROS	DEPENDENCIA ESTATAL	SISTEMA DE AGUAS DE LA CIUDAD DE MEXICO	HABITANTES DEL DISTRITO FEDERAL	23-PROVISIONES SALARIALES Y ECONÓMICAS | 411-UNIDAD DE POLÍTICA Y CONTROL	14,300,000	14,300,000	14,300,000	0	0%	0	0	EQUIPO	3	0	0%	
102416		INSTALACIÓN DE 4 EQUIPOS ELECTROGENOS	0-COBERTURA ESTATAL	DISTRITO FEDERAL	URBANO	9	FIES-FEIEF	DESARROLLO SOCIAL	OTROS	DEPENDENCIA ESTATAL	SISTEMA DE AGUAS DE LA CIUDAD DE MEXICO	HABITANTES DE LA CIUDAD DE MEXICO	23-PROVISIONES SALARIALES Y ECONÓMICAS | 411-UNIDAD DE POLÍTICA Y CONTROL	43,000,000	43,000,000	43,000,000	0	0%	0	0	EQUIPO	4	0	0%	
		OTROS																									
75427		ADQUISICIÓN DE 16 VEHÍCULOS AUXILIARES ESPECIALIZADOS EN MANTENER LAS VÍAS DEL STC, LOS CUALES BRINDARÁN MANTENIMIENTO PREVENTIVO Y CORRECTIVO A LA RED DE VIAS DEL STC (TERCERA ETAPA)	0-COBERTURA ESTATAL	COBERTURA ESTATAL	URBANO	14	DESARROLLO ECONÓMICO	COMUNICACIONES Y TRANSPORTES	OTROS	DEPENDENCIA ESTATAL	SISTEMA DE TRANSPORTE COLECTIVO METRO	4 MILLONES 200 MIL USUARIOS	23-PROVISIONES SALARIALES Y ECONÓMICAS | 411-UNIDAD DE POLÍTICA Y CONTROL	11,592,000	11,592,000	11,592,000	0	0%	0	0	VEHÍCULO	16	0	0%	PROYECTO ADQUISICIÓN DE 16 VEHÍCULOS AUXILIARES ESPECIALIZADOS EN MANTENER LAS VÍAS DEL SISTEMA DE TRANSPORTE COLECTIVO, LOS CUALES BRINDARÁN MANTENIMIENTO PREVENTIVO Y CORRECTIVO A LA RED DE VÍAS DEL SISTEMA DE TRANSPORTE COLECTIVO (TERCERA ETAPA). EL PROYECTO INCLUYE EL 18.9% DEL TOTAL DE LA ADQUISICIÓN DEL LOTE DE VEHÍCULOS.
75638		EQUIPAMIENTO INSTALACIÓN SUMINISTRO Y PUESTA EN OPERACIÓN DEL SISTMA DE RADIOCOMUNICACIÓN DE TECNOLOGÍA DIGITAL TETRA QUE PERMITA DISPONIBILIDAD OPERATIVA Y FUNCIONAL DE TRENES-LINEA B	0-COBERTURA ESTATAL	COBERTURA ESTATAL	URBANO	12	DESARROLLO ECONÓMICO	COMUNICACIONES Y TRANSPORTES	OTROS	DEPENDENCIA ESTATAL	SISTEMA DE TRANSPORTE COLECTIVO METRO	391 MIL USUARIOS	23-PROVISIONES SALARIALES Y ECONÓMICAS | 411-UNIDAD DE POLÍTICA Y CONTROL	19,000,000	19,000,000	19,000,000	0	0%	0	0	LOTE	1	0	0%	PROYECTO EQUIPAMIENTO DE UN SISTEMA DE RADIOCOMUNICACION CON TECNOLOGIA DIGITAL TETRA QUE INCLUYEN LA INSTALACION Y SUMINISTRO PERMITIENDO LA DISPONIBILIDAD OPERATIVA Y FUNCIONAL DE LA TELEFONIA DE TRENES EN LINEA "B". ESTO REPRESENTA EL 20% DEL COSTO DEL SISTEMA
	FONDOS METROPOLITANOS																										
		OBRA PUBLICA																									
		CONSTRUCCIÓN																									
136149		METROBÚS EJE 4 SUR TACUBAYA-TEPALCATES	0-COBERTURA ESTATAL	DISTRITO FEDERAL	URBANO		DESARROLLO ECONÓMICO	COMUNICACIONES Y TRANSPORTES	COMUNICACIONES	DEPENDENCIA ESTATAL	SECRETARÍA DE OBRAS Y SERVICIOS	271050 USUARIOS AL DÍA	6-HACIENDA Y CRÉDITO PÚBLICO | 411-UNIDAD DE POLÍTICA Y	546,173,583	546,173,583	546,173,583	546,173,583	100%	0	0	OBRA	1	1	75%	
136133		REHABILITACIÓN CETRAM PANTITLÁN	0-COBERTURA ESTATAL	DISTRITO FEDERAL	URBANO		DESARROLLO ECONÓMICO	COMUNICACIONES Y TRANSPORTES	COMUNICACIONES	DEPENDENCIA ESTATAL	SECRETARÍA DE OBRAS Y SERVICIOS	300000 USUARIOS AL DÍA	6-HACIENDA Y CRÉDITO PÚBLICO | 411-UNIDAD DE POLÍTICA Y	16,000,000	16,000,000	16,000,000	3,838,357	24%	0	0	OBRA	1	0	29%	
114975		REHABILITACIÓN DEL DRENAJE PROFUNDO	0-COBERTURA ESTATAL	DISTRITO FEDERAL	URBANO	2	DESARROLLO SOCIAL	AGUA POTABLE Y ALCANTARILLADO	SUMINISTRO DE AGUA POTABLE, DRENAJE Y ALCANTARILL	DEPENDENCIA ESTATAL	SISTEMA DE AGUAS DE LA CIUDAD DE MEXICO	HABITANTES DEL DISTRITO FEDERAL	6-HACIENDA Y CRÉDITO PÚBLICO | 411-UNIDAD DE POLÍTICA Y	207,500,000	207,500,000	207,500,000	129,417,827	62%	0	0	OBRA	1	1	63%	
127464		CONSTRUIR EL DEPRIMIDO VEHICULAR EJE 5 PONIENTE - CONSTITUYENTES - SUR 128	10-ÁLVARO OBREGON	ALVARO OBREGÓN	URBANO	20 00 01	DESARROLLO SOCIAL	URBANIZACIÓN, VIVIENDA Y DESARROLLO REGIONAL	URBANIZACIÓN	ENTIDAD ESTATAL	SECRETARÍA DE OBRAS Y SERVICIOS	POR DEFINIR	6-HACIENDA Y CRÉDITO PÚBLICO | 411-UNIDAD DE POLÍTICA Y	20,000,000	20,000,000	20,000,000	20,000,000	100%	0	0	OBRA	1	1	100%	LAS CIFRAS REPORTADAS SON AL CORTE DEL 31 DE DICIEMBRE DEL 2008, TODA VEZ QUE EL SISTEMA INSTITUCIONAL DE CONTROL DE EGRESOS NO ESTÁ DISPONIBLE PARA SU CONSULTA. CABE MENCIONAR QUE NO SE CUENTA CON LA AUTORIZACIÓN DE LA SECRETARÍA DE FINANZAS, POR LO TANTO LAS CIFRAS REPORTADAS SON DE ACUERDO A SOLICITUD DE LA SECRETARÍA DE HACIENDA Y CRÉDITO PÚBLICO.
127120		CONSTRUCCIÓN DEL DISTRIBUIDOR VEHICULAR PERIFÉRICO SUR - MIJISGUARDA - EJE VIAL 3 ORIENTE	13-TLALPAN	TLALPAN	URBANO	20 00 01	DESARROLLO SOCIAL	URBANIZACIÓN, VIVIENDA Y DESARROLLO REGIONAL	URBANIZACIÓN	ENTIDAD ESTATAL	SECRETARÍA DE OBRAS Y SERVICIOS	1152000 USUARIOS AL MES	6-HACIENDA Y CRÉDITO PÚBLICO | 411-UNIDAD DE POLÍTICA Y	330,791,494	330,791,494	330,791,494	235,932,258	71%	0	0	OBRA	1	1	92%	LAS CIFRAS REPORTADAS SON AL CORTE DEL 31 DE DICIEMBRE DEL 2008, TODA VEZ QUE EL SISTEMA INSTITUCIONAL DE CONTROL DE EGRESOS NO ESTÁ DISPONIBLE PARA SU CONSULTA. CABE MENCIONAR QUE NO SE CUENTA CON LA AUTORIZACIÓN DE LA SECRETARÍA DE FINANZAS, POR LO TANTO LAS CIFRAS REPORTADAS SON DE ACUERDO A SOLICITUD DE LA SECRETARÍA DE HACIENDA Y CRÉDITO PÚBLICO.
127611		CONSTRUIR EL DEPRIMIDO VEHICULAR CONSTITUYENTES - COLEGIO DE ARQUITECTOS - ESTADO MAYOR	16-MIGUEL HIDALGO	MIGUEL HIDALGO	URBANO	20 00 01	DESARROLLO SOCIAL	URBANIZACIÓN, VIVIENDA Y DESARROLLO REGIONAL	URBANIZACIÓN	ENTIDAD ESTATAL	SECRETARÍA DE OBRAS Y SERVICIOS	474030 USUARIOS AL MES	6-HACIENDA Y CRÉDITO PÚBLICO | 411-UNIDAD DE POLÍTICA Y	83,934,516	83,934,516	83,934,516	58,651,589	70%	0	0	OBRA	1	1	100%	LAS CIFRAS REPORTADAS SON AL CORTE DEL 31 DE DICIEMBRE DEL 2008, TODA VEZ QUE EL SISTEMA INSTITUCIONAL DE CONTROL DE EGRESOS NO ESTÁ DISPONIBLE PARA SU CONSULTA. CABE MENCIONAR QUE NO SE CUENTA CON LA AUTORIZACIÓN DE LA SECRETARÍA DE FINANZAS, POR LO TANTO LAS CIFRAS REPORTADAS SON DE ACUERDO A SOLICITUD DE LA SECRETARÍA DE HACIENDA Y CRÉDITO PÚBLICO.
127526		CONSTRUIR EL DEPRIMIDO VEHICULAR CONSTITUYENTES - OBSERVATORIO	16-MIGUEL HIDALGO	MIGUEL HIDALGO	URBANO	20 00 01	DESARROLLO SOCIAL	URBANIZACIÓN, VIVIENDA Y DESARROLLO REGIONAL	URBANIZACIÓN	ENTIDAD ESTATAL	SECRETARÍA DE OBRAS Y SERVICIOS	474030 USUARIOS AL MES	6-HACIENDA Y CRÉDITO PÚBLICO | 411-UNIDAD DE POLÍTICA Y	94,292,784	94,292,784	94,292,784	60,021,146	64%	0	0	OBRA	1	1	72%	LAS CIFRAS REPORTADAS SON AL CORTE DEL 31 DE DICIEMBRE DEL 2008, TODA VEZ QUE EL SISTEMA INSTITUCIONAL DE CONTROL DE EGRESOS NO ESTÁ DISPONIBLE PARA SU CONSULTA. CABE MENCIONAR QUE NO SE CUENTA CON LA AUTORIZACIÓN DE LA SECRETARÍA DE FINANZAS, POR LO TANTO LAS CIFRAS REPORTADAS SON DE ACUERDO A SOLICITUD DE LA SECRETARÍA DE HACIENDA Y CRÉDITO PÚBLICO.
127399		CONSTRUIR EL DEPRIMIDO VEHICULAR EN LA SEGUNDA SECCIÓN DE CHAPULTEPEC	16-MIGUEL HIDALGO	MIGUEL HIDALGO	URBANO	20 00 01	DESARROLLO SOCIAL	URBANIZACIÓN, VIVIENDA Y DESARROLLO REGIONAL	URBANIZACIÓN	ENTIDAD ESTATAL	SECRETARÍA DE OBRAS Y SERVICIOS	1951480 USUARIOS AL MES	6-HACIENDA Y CRÉDITO PÚBLICO | 411-UNIDAD DE POLÍTICA Y	51,141,610	51,141,610	51,141,610	30,342,826	59%	0	0	OBRA	1	1	62%	LAS CIFRAS REPORTADAS SON AL CORTE DEL 31 DE DICIEMBRE DEL 2008, TODA VEZ QUE EL SISTEMA INSTITUCIONAL DE CONTROL DE EGRESOS NO ESTÁ DISPONIBLE PARA SU CONSULTA. CABE MENCIONAR QUE NO SE CUENTA CON LA AUTORIZACIÓN DE LA SECRETARÍA DE FINANZAS, POR LO TANTO LAS CIFRAS REPORTADAS SON DE ACUERDO A SOLICITUD DE LA SECRETARÍA DE HACIENDA Y CRÉDITO PÚBLICO.
127322		CONSTRUIR EL PUENTE VEHICULAR CARRETERA MÉXICO - TOLUCA.- ECHANOVE	4-CUAJIMALPA DE MORELOS	CUAJIMALPA DE MORELOS	URBANO	20 00 01	DESARROLLO SOCIAL	URBANIZACIÓN, VIVIENDA Y DESARROLLO REGIONAL	URBANIZACIÓN	ENTIDAD ESTATAL	SECRETARÍA DE OBRAS Y SERVICIOS	1728000 USUARIOS AL MES	6-HACIENDA Y CRÉDITO PÚBLICO | 411-UNIDAD DE POLÍTICA Y	94,266,013	94,266,013	94,266,013	5,259,599	6%	0	0	OBRA	1	0	0%	LAS CIFRAS REPORTADAS SON AL CORTE DEL 31 DE DICIEMBRE DEL 2008, TODA VEZ QUE EL SISTEMA INSTITUCIONAL DE CONTROL DE EGRESOS NO ESTÁ DISPONIBLE PARA SU CONSULTA. CABE MENCIONAR QUE NO SE CUENTA CON LA AUTORIZACIÓN DE LA SECRETARÍA DE FINANZAS, POR LO TANTO LAS CIFRAS REPORTADAS SON DE ACUERDO A SOLICITUD DE LA SECRETARÍA DE HACIENDA Y CRÉDITO PÚBLICO. LA VARIACIÓN FÍSICA SE DEBE AL RECURSO EJERCIDO CORRESPONDIENTE AL ANTICIPO DE OBRA, POR LO QUE NO SE TIENE AVANCE FÍSICO.
127257		CONSTRUIR EL DISTRIBUIDOR VIAL CHIMALHUACÁN - CALLE 7, COLONIA PANTITLÁN	7-IZTAPALAPA	IZTAPALAPA	URBANO	20 00 01	DESARROLLO SOCIAL	URBANIZACIÓN, VIVIENDA Y DESARROLLO REGIONAL	URBANIZACIÓN	DEPENDENCIA ESTATAL	SECRETARÍA DE OBRAS Y SERVICIOS	641452 USUARIOS AL MES	6-HACIENDA Y CRÉDITO PÚBLICO | 411-UNIDAD DE POLÍTICA Y	97,000,000	97,000,000	97,000,000	48,859,819	50%	0	0	OBRA	1	0	22%	LAS CIFRAS REPORTADAS SON AL CORTE DEL 31 DE DICIEMBRE DEL 2008, TODA VEZ QUE EL SISTEMA INSTITUCIONAL DE CONTROL DE EGRESOS NO ESTÁ DISPONIBLE PARA SU CONSULTA. CABE MENCIONAR QUE NO SE CUENTA CON LA AUTORIZACIÓN DE LA SECRETARÍA DE FINANZAS, POR LO TANTO LAS CIFRAS REPORTADAS SON DE ACUERDO A SOLICITUD DE LA SECRETARÍA DE HACIENDA Y CRÉDITO PÚBLICO.
115034		INTERCONEXIÓN LA CALDERA	7-IZTAPALAPA	DISTRITO FEDERAL	URBANO	3	DESARROLLO SOCIAL	AGUA POTABLE Y ALCANTARILLADO	SUMINISTRO DE AGUA POTABLE, DRENAJE Y ALCANTARILL	DEPENDENCIA ESTATAL	SISTEMA DE AGUAS DE LA CIUDAD DE MEXICO	HABITANTES DE LA DELEGACIÓN IZTAPALAPA Y MUNICIPIO DE LA PAZ	6-HACIENDA Y CRÉDITO PÚBLICO | 411-UNIDAD DE POLÍTICA Y	20,000,000	20,000,000	20,000,000	0	0%	0	0	OBRA	1	0	0%	
115245		PLANTA Y COLECTOR INDIECO LAGUNA	7-IZTAPALAPA	DISTRITO FEDERAL	URBANO	5	DESARROLLO SOCIAL	AGUA POTABLE Y ALCANTARILLADO	SUMINISTRO DE AGUA POTABLE, DRENAJE Y ALCANTARILL	DEPENDENCIA ESTATAL	SISTEMA DE AGUAS DE LA CIUDAD DE MEXICO	HABITANTES DE LA DELEGACIÓN IZTAPALAPA	6-HACIENDA Y CRÉDITO PÚBLICO | 411-UNIDAD DE POLÍTICA Y	104,878,414	104,878,414	104,878,414	9,890,283	9%	0	0	OTROS	2	1	53%	
		MEJORAMIENTO																									
115148		ESTUDIO DE FACTIBILIDAD TÉCNICA DEL PROYECTO ACUEDUCTO TULA	0-COBERTURA ESTATAL	ZONA METROPOLITANA DEL VALLE DE MÉXICO	URBANO	4	DESARROLLO SOCIAL	AGUA POTABLE Y ALCANTARILLADO	SUMINISTRO DE AGUA POTABLE, DRENAJE Y ALCANTARILL	DEPENDENCIA ESTATAL	SISTEMA DE AGUAS DE LA CIUDAD DE MEXICO	HABITANTES DE LA ZONA METROPOLITANA DEL VALLE DE MÉXICO	6-HACIENDA Y CRÉDITO PÚBLICO | 411-UNIDAD DE POLÍTICA Y	6,000,000	3,000,000	3,000,000	0	0%	0	0	ESTUDIO	1	0	0%	
		REHABILITACIÓN																									

114820	REHABILITACIÓN DE LA PLANTA CONTRACORRIENTE LAGO DE TEXCOCO	0-COBERTURA ESTATAL	TEXCOCO	URBANO	1	DESARROLLO SOCIAL	AGUA POTABLE Y ALCANTARILLADO	SUMINISTRO DE AGUA POTABLE, DRENAJE Y ALCANTARILL	DEPENDENCIA ESTATAL	SISTEMA DE AGUAS DE LA CIUDAD DE MEXICO	UN MILLON DE HABITANTES	6-HACIENDA Y CRÉDITO PÚBLICO | 411-UNIDAD DE POLITICA Y	57,500,000	57,500,000	57,500,000	49,628,333	86%	0	0	PLANTA	1	1	82%			
	OTROS																									
	RESERVAS TERRITORIALES																									
74049	FORTALECIMIENTO DE PRODUCCION DE PLANTAS EN VIVEROS	0-COBERTURA ESTATAL	MEXICO DF	RURAL	PRODUC PLANTAS	DESARROLLO ECONÓMICO	DESARROLLO SUSTENTABLE	PROTECCIÓN Y CONSERVACIÓN DEL MEDIO AMBIENTE Y LOS RECURSOS NATURALES	ENTIDAD ESTATAL	SECRETARIA DEL MEDIO AMBIENTE	POBLACION DEL DISTRITO FEDERAL	8-AGRICULTURA, GANADERÍA, DESARROLLO RURAL, PESCA Y ALIMENTACIÓN | 411-DIRECCIÓN GENERAL DE PROGRAMAS REGIONALES Y ORGANIZACIÓN	18,000,000	17,966,298	17,296,298	0	0%	0	0	PLANTA	1	0	0%			
74214	INFRAESTRUCTURA Y EQUIPAMIENTO DE TORRES DE VIGILANCIA Y DETECCION DE INCENDIOS EN SAN MIGUEL Y SANTO TOMAS AJUSCO	0-COBERTURA ESTATAL	MEXICO DF	RURAL	TORRES DE VIGILANCIA	DESARROLLO ECONÓMICO	DESARROLLO SUSTENTABLE	PROTECCIÓN Y CONSERVACIÓN DEL MEDIO AMBIENTE Y LOS RECURSOS NATURALES	ENTIDAD ESTATAL	SECRETARIA DEL MEDIO AMBIENTE	POBLACION DEL DISTRITO FEDERAL	8-AGRICULTURA, GANADERÍA, DESARROLLO RURAL, PESCA Y ALIMENTACIÓN | 411-DIRECCIÓN GENERAL DE PROGRAMAS REGIONALES Y ORGANIZACIÓN	12,000,000	11,937,011	11,937,011	0	0%	0	0	ACCIÓN	1	0	0%			
	FONDO DE APOYO PARA EL DESARROLLO RURAL SUSTENTABLE																									
	GASTOS INDIRECTOS (ESTUDIOS, ELABORACIÓN Y EVALUACIÓN DE																									
81083	ELABORACIÓN DE PROYECTO ECOTURISTICO	11-TLÁHUAC	DISTRITO FEDERAL	RURAL	ECOTURISTICO	DESARROLLO SOCIAL	ASISTENCIA SOCIAL	OTROS DE ASISTENCIA SOCIAL	COOPARTICIPACIÓN FEDERAL-ESTATAL	SECRETARIA DE DESARROLLO RURAL Y EQUIDAD PARA LAS	500 EJIDATARIOS	21-TURISMO | 100-SECRETARÍA	1,800,000	1,800,000	1,800,000	1,800,000	100%	0	0	PROYECTO	1	1	100%	A ESTA FECHA NO SE CUENTA CON LA INFORMACIÓN DE LOS INTERESES GENERADO DE LA APORTACIÓN FEDERAL A ESTE POYECTO.		
98853	PROGRAMA DE AL MUJER RURAL E INDÍGENA 2008	15-CUAUHTÉMOC	DISTRITO FEDERAL	RURAL	01-08	DESARROLLO SOCIAL	ASISTENCIA SOCIAL	INDÍGENAS	COOPARTICIPACIÓN FEDERAL-MUNICIPAL	SECRETARIA DE DESARROLLO RURAL Y EQUIDAD PARA LAS COMUNIDADES	256 MUJERES INDÍGENAS	28-PARTICIPACIONES A ENTIDADES FEDERATIVAS Y MUNICIPIOS | 114-UNIDAD DE COORDINACIÓN CON ENTIDADES	1,477,068	1,477,068	1,477,068	1,477,068	100%	15,539	0	PROGRAMA	1	1	100%			
66317	PROGRAMA DE ATENCIÓN A CONTINGENCIAS CLIMATOLÓGICAS (PACC)	9-MILPA ALTA	DISTRITO FEDERAL	RURAL	28-02-09	DESARROLLO SOCIAL	ASISTENCIA SOCIAL	OTROS GRUPOS VULNERABLES	ENTIDAD ESTATAL	SECRETARIA DE DESARROLLO RURAL Y EQUIDAD PARA LAS COMUNIDADES	3934 PRODUCTORES NOPALEROS	8-AGRICULTURA, GANADERÍA, DESARROLLO RURAL, PESCA Y ALIMENTACIÓN | 129-DELEGACIÓN EN EL DISTRITO	3,941,306	3,941,306	3,941,306	3,876,921	98%	170,499	0	PROGRAMA	1	1	100%	DEL TOTAL MINISTRADO $3,941,306.82, SE EJERCIERON $ 3,876,921.95, EL REMANENTE DE $64,384.88 FUE REINTEGRADO A LA TESORERIA DE LA FEDERACION.(EQUIVALENTE 66 PRODUCTORES NOPALEROS QUE NO SE PRESENTARON A RECIBIR ESTE APOYO)		
	OTROS PROGRAMAS												948,833,107	948,833,107	946,734,853	764,634,503	81%	3,746,807	3,452,499		116,032	86,767	74%			
	PROGRAMA PARA LA FISCALIZACIÓN DEL GASTO FEDERALIZADO (PROFIS)																									
	GASTO CORRIENTE																									
	OTROS GASTOS DE OPERACIÓN																									
56953	PROFIS 2008	0-COBERTURA ESTATAL	DISTRITO FEDERAL	URBANO	PROFIS 2008	GOBIERNO	HACIENDA	GASTO	ENTIDAD ESTATAL	CONTADURIA MAYOR DE HACIENDA DE LA ASAMBLEA LEGISLATIVA DEL DISTRITO FEDERAL	TODA LA PROBLACION DEL DISTRITO FEDERAL	1-PODER LEGISLATIVO | 100-H. CÁMARA DE DIPUTADOS	3,314,499	3,314,499	3,216,245	3,216,245	97%	3,814	0	AUDITORÍA	7	7	100%	EN EL PUNTO "MONTO DE RECURSOS PRESUPUESTARIOS", EL IMPORTE SEÑALADO COMO PRESUPUESTO PROGRAMADO, ES EL PRESUPUESTO MODIFICADO AL 31 DE DICIEMBRE DE 2008 EN LOS REGISTROS INTERNOS DE ESTA CONTADURIA, EL CUAL INCLUYE LA REDUCCION LIQUIDA DE LOS RECURSOS PRESUPUESTALES NO EJERCIDOS AL 31 DE DICIEMBRE DE 2008, QUE FUERON DEPOSITADOS A LA CUENTA DE LA TESORERIA DEL GOBIERNO DEL DISTRITO FEDERAL, CON LA FINALIDAD DE QUE POR MEDIO DE ESTA SE DÉ CUMPLIMIENTO AL NUMERAL 15 DE LAS REGLAS PARA LA OPERACION DEL PROFIS. EL DEPOSITO MENCIONADO, SE REALIZO A LA CUENTA 136101455 DE BANCA AFIRME POR UN IMPORTE TOTAL DE $102,068.69 (CIENTO DOS MIL SESENTA Y OCHO PESOS 69/100 M.N.), QUE INCLUYEN $98,254.21 (NOVENTA Y OCHO MIL DOSCIENTOS CINCUENTA Y CUATRO PESOS 21/100 M.N.) DE RECURSOS NO EJERCIDOS AL 31 DE DICIEMBRE DE 2008 Y $3,814.48 (TRES MIL OCHOCIENTOS CATORCE PESOS 48/100 M.N.)DE LOS RENDIMIENTOS FINANCIEROS OBTENIDOS DURANTE EL EJERCICIO 2008 EN LA CUENTA BANCARIA APERTURADA POR		
	PROGRAMA DE DEVOLUCIÓN DE DERECHOS PRODDER																									
	INVERSIÓN																									
	OBRA PÚBLICA																									
	CONSTRUCCIÓN																									
121515	CONSTRUCCIÓN, AMPLIACIÓN Y REHABILITACIÓN DE PLANTAS DE TRATAMIENTO DE AGUAS RESIDUALES	0-COBERTURA ESTATAL	DISTRITO FEDERAL	URBANO	9	DESARROLLO SOCIAL	AGUA POTABLE Y ALCANTARILLADO	SUMINISTRO DE AGUA POTABLE, DRENAJE Y ALCANTARILL	DEPENDENCIA ESTATAL	SISTEMA DE AGUAS DE LA CIUDAD DE MEXICO	HABITANTES DE LA CIUDAD DE MEXICO	16-MEDIO AMBIENTE Y RECURSOS NATURALES | 800-COMISIÓN NACIONAL DEL	25,440,569	25,440,569	25,440,569	10,240,539	40%	0	0	PLANTA	1	0	40%			
121454	CONSTRUCCIÓN, AMPLIACIÓN Y REHABILITACIÓN DE TANQUES DE ALMACENAMIENTO	0-COBERTURA ESTATAL	DISTRITO FEDERAL	URBANO	6	DESARROLLO SOCIAL	AGUA POTABLE Y ALCANTARILLADO	SUMINISTRO DE AGUA POTABLE, DRENAJE Y ALCANTARILL	DEPENDENCIA ESTATAL	SISTEMA DE AGUAS DE LA CIUDAD DE MEXICO	HABITANTES DE LA CIUDAD DE MEXICO	16-MEDIO AMBIENTE Y RECURSOS NATURALES | 800-COMISIÓN NACIONAL DEL	5,300,000	5,300,000	5,300,000	3,963,790	75%	0	0	TANQUE	1	1	74%			
121439	CONSTRUCCIÓN DE COLECTORES	0-COBERTURA ESTATAL	DISTRITO FEDERAL	URBANO	2	DESARROLLO SOCIAL	AGUA POTABLE Y ALCANTARILLADO	SUMINISTRO DE AGUA POTABLE, DRENAJE Y ALCANTARILL	DEPENDENCIA ESTATAL	SISTEMA DE AGUAS DE LA CIUDAD DE MEXICO	HABITANTES DE LA CIUDAD DE MEXICO	16-MEDIO AMBIENTE Y RECURSOS NATURALES | 800-COMISIÓN NACIONAL DEL	102,794,865	102,794,865	102,794,865	87,478,495	85%	0	0	COLECTOR	1	1	85%			
121441	CONSTRUCCIÓN Y REHABILITACIÓN DE POZOS	0-COBERTURA ESTATAL	DISTRITO FEDERAL	URBANO	3	DESARROLLO SOCIAL	AGUA POTABLE Y ALCANTARILLADO	SUMINISTRO DE AGUA POTABLE, DRENAJE Y ALCANTARILL	DEPENDENCIA ESTATAL	SISTEMA DE AGUAS DE LA CIUDAD DE MEXICO	HABITANTES DE LA CIUDAD DE MEXICO	16-MEDIO AMBIENTE Y RECURSOS NATURALES | 800-COMISIÓN NACIONAL DEL	48,216,379	48,216,379	48,216,379	17,475,567	36%	0	0	POZOS	1	0	36%			
	MEJORAMIENTO																									
121446	AMPLIAR Y MANTENER LA INFRAESTRUCTURA DEL SISTEMA DE AGUA Y DRENAJE	0-COBERTURA ESTATAL	DISTRITO FEDERAL	URBANO	4	DESARROLLO SOCIAL	AGUA POTABLE Y ALCANTARILLADO	SUMINISTRO DE AGUA POTABLE, DRENAJE Y ALCANTARILL	DEPENDENCIA ESTATAL	SISTEMA DE AGUAS DE LA CIUDAD DE MEXICO	HABITANTES DE LA CIUDAD DE MEXICO	16-MEDIO AMBIENTE Y RECURSOS NATURALES | 800-COMISIÓN NACIONAL DEL	15,785,017	15,785,017	15,785,017	0	0%	0	0	OBRA	1	0	0%			
	MANTENIMIENTO																									
121518	REALIZAR TRABAJOS DE OBRA CIVIL Y ELECTROMECÁNICA EN INSTALACIONES DEL SISTEMA HIDRÁULICO	0-COBERTURA ESTATAL	DISTRITO FEDERAL	URBANO	11	DESARROLLO SOCIAL	AGUA POTABLE Y ALCANTARILLADO	SUMINISTRO DE AGUA POTABLE, DRENAJE Y ALCANTARILL	DEPENDENCIA ESTATAL	SISTEMA DE AGUAS DE LA CIUDAD DE MEXICO	HABITANTES DE LA CIUDAD DE MEXICO	16-MEDIO AMBIENTE Y RECURSOS NATURALES | 800-COMISIÓN NACIONAL DEL	81,973,589	81,973,589	81,973,589	67,088,158	82%	0	0	OBRA	1	1	81%			
	REHABILITACIÓN																									
121457	REHABILITAR, RECTIFICAR Y DESAZOLVAR LAGUNAS, LAGOS, CAUCES, RIOS, CANALES, PRESAS Y BARRANCAS	0-COBERTURA ESTATAL	DISTRITO FEDERAL	URBANO	8	DESARROLLO SOCIAL	AGUA POTABLE Y ALCANTARILLADO	SUMINISTRO DE AGUA POTABLE, DRENAJE Y ALCANTARILL	DEPENDENCIA ESTATAL	SISTEMA DE AGUAS DE LA CIUDAD DE MEXICO	HABITANTES DE LA CIUDAD DE MEXICO	16-MEDIO AMBIENTE Y RECURSOS NATURALES | 800-COMISIÓN NACIONAL DEL	23,391,358	23,391,358	23,391,358	15,774,269	67%	0	0	OBRA	1	1	67%			
	EQUIPAMIENTO																									
	MAQUINARIA																									
121434	ADQUISICIÓN DE MÁQUINAS, HERRAMIENTAS, VEHÍCULOS, REFACCIONES, ACCESORIOS MAYORES, MOBILIARIO, EQUIPO Y APARATOS DE COMUNICACIONES.	0-COBERTURA ESTATAL	DISTRITO FEDERAL	URBANO	14	DESARROLLO SOCIAL	AGUA POTABLE Y ALCANTARILLADO	SUMINISTRO DE AGUA POTABLE, DRENAJE Y ALCANTARILL	DEPENDENCIA ESTATAL	SISTEMA DE AGUAS DE LA CIUDAD DE MEXICO	HABITANTES DE LA CIUDAD DE MEXICO	16-MEDIO AMBIENTE Y RECURSOS NATURALES | 800-COMISIÓN NACIONAL DEL	162,462,099	162,462,099	162,462,099	151,551,287	93%	0	0	EQUIPO	1	1	93%			
	GASTO CORRIENTE																									
	OTROS GASTOS DE OPERACIÓN																									
121538	PROGRAMA DE DESINFECCIÓN DEL AGUA CON HIPOCLORITO DE SODIO	0-COBERTURA ESTATAL	DISTRITO FEDERAL	URBANO	16	DESARROLLO SOCIAL	AGUA POTABLE Y ALCANTARILLADO	SUMINISTRO DE AGUA POTABLE, DRENAJE Y ALCANTARILL	DEPENDENCIA ESTATAL	SISTEMA DE AGUAS DE LA CIUDAD DE MEXICO	HABITANTES DE LA CIUDAD DE MEXICO	16-MEDIO AMBIENTE Y RECURSOS NATURALES | 800-COMISIÓN NACIONAL DEL	179,192,912	179,192,912	179,192,912	171,028,237	95%	9	0	ACCIÓN	1	1	95%			
	PROGRAMA INTEGRAL DE FORTALECIMIENTO INSTITUCIONAL																									
	INVERSIÓN																									
	EQUIPAMIENTO																									
	OTROS																									
50649	ADQUISICIÓN DE 12 UNIDADES BIARTICULADAS PARA EL SISTEMA METROBÚS	0-COBERTURA ESTATAL	DISTRITO FEDERAL	URBANO	220010	DESARROLLO ECONÓMICO	COMUNICACIONES Y TRANSPORTES	COMUNICACIONES	DEPENDENCIA ESTATAL	RED DE TRANSPORTE DE PASAJEROS DEL DISTRITO FEDERAL	3000000	9-COMUNICACIONES Y TRANSPORTES | 400-SUBSECRETARÍA	64,905,797	64,905,797	64,905,797	64,905,797	100%	0	0	EQUIPO	12	12	100%	ADQUISICIÓN DE 12 UNIDADES BIARTICULADAS PARA REFORZAMIENTO DEL PARQUE VEHICULAR DEL SISTEMA METROBÚS, DERIVADO DE LA SOBREDEMANDA QUE IMPLICA LA CAPACIDAD DE LOS AUTOBUSES, SE BRINDARÁ AL PÚBLICO USUARIO UN MAYOR NUMERO DE UNIDADES EN RUTA. CABE MENCIONAR QUE ORIGINALMENTE SE TENÍAN AUTORIZADOS $65,000,000.00 PARA ESTE PROYECTO, SIN EMBARGO AL NO ENTREGAR EL PROVEEDOR 2 UNIDADES EN EL TIEMPO ESPECIFICADO, TUVO UNA SANCIÓN ECONÓMICA DE $94,203.00, POR LO QUE UNICAMENTE SE EJERCIERON $64,905,797.00. POR LO ANTERIOR SE REALIZO UNA REDUCCIÓN LÍQUIDA NO. C10 PD RT 111 E. A EFECTO DE		
	GASTO CORRIENTE																									
	OTROS GASTOS DE OPERACIÓN																									
51232	BRINDAR EL SERVICIO DE TRASLADO DE USUARIOS QUE SALEN DEL TREN SUBURBANO	0-COBERTURA ESTATAL	DISTRITO FEDERAL	URBANO	220015	DESARROLLO ECONÓMICO	COMUNICACIONES Y TRANSPORTES	OTROS	DEPENDENCIA ESTATAL	RED DE TRANSPORTE DE PASAJEROS DEL DISTRITO FEDERAL	3943832	9-COMUNICACIONES Y TRANSPORTES | 400-SUBSECRETARÍA	10,094,203	10,094,203	10,094,203	10,094,203	100%	3,452,499	3,452,499	SERVICIO	2	2	100%	DERIVADO DE LA ENTRADA EN OPERACIÓN DEL TREN SUBURBANO EL 1 DE JUNIO DE 2008, SE OTORGARON RECURSOS PARA SUFRAGAR LOS GASTOS GENERADOS DE BRINDAR EL SERVICIO DE TRASLADO DE USUARIOS QUE SALEN DE LA TERMINAL BUENAVISTA HACIA EL METRO BALDERAS, REVOLUCIÓN Y VICEVERSA. CABE SEÑALAR QUE ORIGINALMENTE SE AUTORIZARON $10,094,203.00, DE LOS CUALES FUERON EJERCIDOS $13,546,802. CABE SEÑALAR QUE SE EJERCIO UNA MAYOR CANTIDAD POR LOS INTERESES GENERADOS POR LOS RECURSOS ASIGNADOS AL CONVENIO.		
	SUBSIDIO DE SEGURIDAD PÚBLICA PARA LOS MUNICIPIOS SUBSEMUN																									

	INVERSIÓN																												
	OBRA PÚBLICA																												
	CONSTRUCCIÓN																												
39930	CONVENIO ESPECIFICO DE ADHESIÓN PARA EL OTORGAMIENTO DEL SUBSIDIO PARA LA SEGURIDAD PÚBLICA MUNICIPAL	0-COBERTURA ESTATAL	DISTRITO FEDERAL	URBANO		GOBIERNO	ORDEN, SEGURIDAD Y JUSTICIA	POLICÍA	ENTIDAD ESTATAL	SECRETARÍA DE SEGURIDAD PÚBLICA DEL DISTRITO	POBLACIÓN DEL DISTRITO FEDERAL	36-SEGURIDAD PÚBLICA | 100-SECRETARÍA	6,101,064	6,101,064	6,101,064	3,953,138	65%	0	0	INMUEBLE	587	380	65%	CONVENIO ESPECIFICO DE ADHESIÓN PARA EL OTORGAMIENTO DEL SUBSIDIO PARA LA SEGURIDAD PÚBLICA MUNICIPAL (SUBSEMUN) EN LOS CUALES SE MANEJAN LOS EJES DE PROFESIONALIZACIÓN EQUIPAMIENTO E INFRAESTRUCTURA DENTRO DE LAS DELEGACIONES DEL DISTRITO FEDERAL.
	EQUIPAMIENTO																												
	MAQUINARIA																												
43336	CONVENIO ESPECIFICO DE ADHESIÓN PARA EL OTORGAMIENTO DEL SUBSIDIO PARA LA SEGURIDAD PÚBLICA MUNICIPAL	0-COBERTURA ESTATAL	DISTRITO FEDERAL	URBANO		GOBIERNO	ORDEN, SEGURIDAD Y JUSTICIA	POLICÍA	ENTIDAD ESTATAL	SECRETARÍA DE SEGURIDAD PÚBLICA DEL DISTRITO	POBLACIÓN DEL DISTRITO FEDERAL	36-SEGURIDAD PÚBLICA | 100-SECRETARÍA	166,826,956	166,826,956	166,826,956	116,962,199	70%	0	0	ACCIÓN	91,402	64,082	70%	CONVENIO ESPECIFICO DE ADHESIÓN PARA EL OTORGAMIENTO DEL SUBSIDIO PARA LA SEGURIDAD PÚBLICA MUNICIPAL (SUBSEMUN) EN LOS CUALES SE MANEJAN LOS EJES DE PROFESIONALIZACIÓN EQUIPAMIENTO E INFRAESTRUCTURA DENTRO DE LAS DELEGACIONES DEL DISTRITO FEDERAL.
	GASTO CORRIENTE																												
	OTROS GASTOS DE OPERACIÓN																												
43599	CONVENIO ESPECIFICO DE ADHESIÓN PARA EL OTORGAMIENTO DEL SUBSIDIO PARA LA SEGURIDAD PÚBLICA MUNICIPAL	0-COBERTURA ESTATAL	DISTRITO FEDERAL	URBANO		GOBIERNO	ORDEN, SEGURIDAD Y JUSTICIA	POLICÍA	ENTIDAD ESTATAL	SECRETARÍA DE SEGURIDAD PÚBLICA DEL DISTRITO	POBLACIÓN DEL DISTRITO FEDERAL	36-SEGURIDAD PÚBLICA | 100-SECRETARÍA	41,764,300	41,764,300	41,764,300	35,769,593	86%	0	0	ACCIÓN	26,011	22,277	86%	CONVENIO ESPECIFICO DE ADHESIÓN PARA EL OTORGAMIENTO DEL SUBSIDIO PARA LA SEGURIDAD PÚBLICA MUNICIPAL (SUBSEMUN) EN LOS CUALES SE MANEJAN LOS EJES DE PROFESIONALIZACIÓN EQUIPAMIENTO E INFRAESTRUCTURA DENTRO DE LAS DELEGACIONES DEL DISTRITO FEDERAL.
	PROGRAMA DE ACCION PARA LA PREVENCIÓN Y TRATAMIENTO DE LAS ADICCIONES																												
71500	INSTRUMENTACION DE ACCIONES CONTRA LAS ADICCIONES	0-COBERTURA ESTATAL	CIUDAD DE MEXICO	URBANO	16 00 06	DESARROLLO SOCIAL	SALUD	GENERACIÓN DE RECURSOS PARA LA SALUD	DEPENDENCIA ESTATAL	SECRETARIA DE SALUD DEL DISTRITO FEDERAL	POBLACION ABIERTA RESIDENTE EN EL DISTRITO FEDERAL CON PROBLEMAS DE ADICCIONES	12-SALUD | 312-SECRETARIADO TÉCNICO DEL CONSEJO NACIONAL	4,000,000	4,000,000	4,000,000	3,590,432	90%	290,494	0	INMUEBLE	1	1	100%	ADECUACIONES DEL CENTRO TOXICOLOGICO VENUSTIANO CARRANZA PARA REALIZAR ACCIONES CONTRA LAS ADICCIONES
	FONDO DE PREVENCIÓN DE DESASTRES NATURALES (FOPREDEN)																												
87108	ACTUALIZACIÓN DEL ATLAS DE RIESGO DEL DISTRITO FEDERAL	0-COBERTURA ESTATAL	DISTRITO FEDERAL	URBANO	09-00-05	GOBIERNO	GOBERNACIÓN	PROTECCIÓN CIVIL	DEPENDENCIA ESTATAL	SECRETARIA DE PROTECCION CIVIL DEL D F	POBLACION ABIERTA	6-HACIENDA Y CRÉDITO PÚBLICO | 411-UNIDAD DE POLÍTICA Y	7,269,500	7,269,500	7,269,500	1,539,556	21%	0	0	ESTUDIO	1	0	21%	EL PROYECTO SE FINALIZARÁ EN EL TRANSCURSO DEL EJERCICIO FISCAL 2009 Y SERÁ PAGADO CON RECURSOS DEL CICLO 2008, DE ACUERDO AL OFICIO DE AUTORIZACIÓN DE PROYECTO MULTIANUAL EMITIDO POR LA SUBSECRETARÍA DE EGRESOS DEL D. F.
	APORTACIONES FEDERALES (698 REGISTROS)																												
	FASSA												**2,451,752,701**	**2,396,502,959**	**2,451,752,701**	**2,340,291,856**	**98%**	**9,206,369**	**0**		**7,527,334**	**7,601,855**	**101%**	
	INVERSIÓN																												
	EQUIPAMIENTO																												
119470	APOYO	0-COBERTURA ESTATAL	DISTRITO FEDERAL	URBANO		DESARROLLO SOCIAL	SEGURIDAD SOCIAL	EDAD AVANZADA	DEPENDENCIA ESTATAL	SECRETARIA DE FINANZAS			879	879	879	879	100%	0	0	AGRUPACION	45	45	100%	
	SERVICIOS PERSONALES																												
114758	AMPLIAR Y CONSTRUIR INFRAESTRUCTURA EN SALUD	0-COBERTURA ESTATAL	DISTRITO FEDERAL	URBANO	16-00-08	DESARROLLO SOCIAL	SALUD	PRESTACIÓN DE SERVICIOS DE SALUD A	ENTIDAD ESTATAL	SERVICIOS DE SALUD PÚBLICA DEL DISTRITO FEDERAL			18,318,190	16,968,892	18,318,190	9,905,087	58%	68,785	0	INMUEBLE	253	250	99%	EL AVANCE NO SATISFACTORIO SE DEBE PRINCIPALMENTE A QUE SE TIENEN PASIVOS POR EL MANTENIMIENTO DE LAS UNIDADES MEDICAS, RAZON POR LA CUAL LA VARIACION ES MAYOR EN UN PORCENTAJE OPTIMO.
114318	APLICAR DOSIS DE VACUNA	0-COBERTURA ESTATAL	DISTRITO FEDERAL	URBANO	16-00-01	DESARROLLO SOCIAL	SALUD	PRESTACIÓN DE SERVICIOS DE SALUD A	ENTIDAD ESTATAL	SERVICIOS DE SALUD PÚBLICA DEL DISTRITO FEDERAL			337,379,433	337,379,433	337,379,433	331,716,322	98%	1,266,885	0	DOSIS	2,003,276	1,724,294	86%	LA ACTIVIDAD SE ENCUENTRA EN UN RANGO SATISFACTORIO.
114470	CONTRIBUIR A LA PREVENCIÓN Y ATENCIÓN DE PERSONAS CON VIH-SIDA	0-COBERTURA ESTATAL	DISTRITO FEDERAL	URBANO	16-00-02	DESARROLLO SOCIAL	SALUD	PRESTACIÓN DE SERVICIOS DE SALUD A	ENTIDAD ESTATAL	SERVICIOS DE SALUD PÚBLICA DEL DISTRITO FEDERAL			107,680,429	107,680,429	107,680,429	107,052,573	99%	404,342	0	PERSONA	32,000	40,527	127%	LA ACTIVIDAD SE ENCUENTRA EN UN RANGO SATISFACTORIO
115297	MANTENER EDIFICIOS PÚBLICOS	0-COBERTURA ESTATAL	DISTRITO FEDERAL	URBANO	16-00-10	DESARROLLO SOCIAL	SALUD	PRESTACIÓN DE SERVICIOS DE SALUD A	ENTIDAD ESTATAL	SERVICIOS DE SALUD PÚBLICA DEL DISTRITO FEDERAL			1,516,326	1,516,326	1,516,326	626,340	41%	5,694	0	OBRA	1	1	100%	NO SE TIENE UN RANGO DE SATISFACCION, DEBIDO A QUE EL GASTO DEL PROGRAMA VA EN FUNCION DE LAS NECESIDADES DE MANTENIMIENTO DEL INMUEBLE DE XOCONGO NO. 225, EL CUAL NO SIDO NECESARIO EN SU TOTALIDAD.
115225	MANTENER Y ADQUIRIR EQUIPO PARA LA ATENCIÓN MÉDICA	0-COBERTURA ESTATAL	DISTRITO FEDERAL	URBANO	16-00-14	DESARROLLO SOCIAL	SALUD	PRESTACIÓN DE SERVICIOS DE SALUD A	ENTIDAD ESTATAL	SERVICIOS DE SALUD PÚBLICA DEL DISTRITO FEDERAL			31,765,394	26,980,709	31,765,394	29,476,992	109%	119,280	0	EQUIPO	2,125	2,125	100%	SE TIENE PENDIENTE DE MINISTRAR UNA CUENTA POR LIQUIDAR CERTIFICADA.
114564	OTORGAR ATENCIÓN MÉDICA AMBULATORIA	0-COBERTURA ESTATAL	DISTRITO FEDERAL	URBANO	16-00-03	DESARROLLO SOCIAL	SALUD	PRESTACIÓN DE SERVICIOS DE SALUD A	ENTIDAD ESTATAL	SERVICIOS DE SALUD PÚBLICA DEL DISTRITO FEDERAL			1,143,722,272	1,094,570,167	1,143,722,272	1,061,531,491	97%	4,294,696	0	CONSULTA	2,737,647	3,190,741	117%	LA ACTIVIDAD SE ENCUENTRA EN UN RANGO SATISFACTORIO.
114656	OTORGAR ATENCIÓN MÉDICA HOSPITALARIA	0-COBERTURA ESTATAL	DISTRITO FEDERAL	URBANO	16-00-04	DESARROLLO SOCIAL	SALUD	PRESTACIÓN DE SERVICIOS DE SALUD A	ENTIDAD ESTATAL	SERVICIOS DE SALUD PÚBLICA DEL DISTRITO FEDERAL			285,911,186	285,911,186	285,911,186	279,631,479	98%	1,073,691	0	EGRESO HOSPITALARIO	7,656	8,354	109%	LA ACTIVIDAD SE ENCUENTRA EN UN RANGO SATISFACTORIO.
114180	OTORGAR CONSULTAS DE SALUD SEXUAL Y REPRODUCTIVA	0-COBERTURA ESTATAL	DISTRITO FEDERAL	URBANO	12-00-08	DESARROLLO SOCIAL	SALUD	PRESTACIÓN DE SERVICIOS DE SALUD A	ENTIDAD ESTATAL	SERVICIOS DE SALUD PÚBLICA DEL DISTRITO FEDERAL			188,377,764	188,377,764	188,377,764	187,981,680	100%	707,362	0	CONSULTA	1,339,000	1,092,593	82%	LA ACTIVIDAD SE ENCUENTRA EN UN RANGO SATISFACTORIO.
114133	OTORGAR SERVICIOS DE APOYO ADMINISTRATIVO	0-COBERTURA ESTATAL	DISTRITO FEDERAL	URBANO	03-00-59	DESARROLLO SOCIAL	SALUD	PRESTACIÓN DE SERVICIOS DE SALUD A	ENTIDAD ESTATAL	SERVICIOS DE SALUD PÚBLICA DEL DISTRITO FEDERAL			95,889,127	95,889,127	95,889,127	94,193,318	98%	360,065	0	ACCIÓN	1	1	100%	LA ACTIVIDAD SE ENCUENTRA EN UN RANGO SATISFACTORIO.
114706	REALIZAR ACCIONES DE ORIENTACIÓN, EDUCACION Y PLANIFICACIÓN EN SALUD	0-COBERTURA ESTATAL	DISTRITO FEDERAL	URBANO	16-00-05	DESARROLLO SOCIAL	SALUD	PRESTACIÓN DE SERVICIOS DE SALUD A	ENTIDAD ESTATAL	SERVICIOS DE SALUD PÚBLICA DEL DISTRITO FEDERAL			165,680,684	165,719,830	165,680,684	163,621,525	99%	622,134	0	ACCIÓN	274,008	385,599	141%	LA ACTIVIDAD SE ENCUENTRA EN UN RANGO SATISFACTORIO.
114924	REALIZAR ACCIONES DE SANIDAD ANIMAL	0-COBERTURA ESTATAL	DISTRITO FEDERAL	URBANO	16-00-09	DESARROLLO SOCIAL	SALUD	PRESTACIÓN DE SERVICIOS DE SALUD A	ENTIDAD ESTATAL	SERVICIOS DE SALUD PÚBLICA DEL DISTRITO FEDERAL			75,511,017	75,511,017	75,511,017	74,554,171	99%	283,545	0	ACCIÓN	1,131,322	1,157,307	102%	LA ACTIVIDAD SE ENCUENTRA EN UN RANGO SATISFACTORIO.
	FORTAMUN												**3,223,350,349**	**3,155,541,152**	**3,155,538,152**	**2,715,510,427**	**86%**	**0**	**0**		**25,223,493**	**23,135,430**	**92%**	
	INVERSIÓN																												
	OBRA PÚBLICA																												
	CONSTRUCCIÓN																												
121381	CONSTRUCCIÓN DE PLANTAS POTABILIZADORAS	0-COBERTURA ESTATAL	DISTRITO FEDERAL	URBANO	1	DESARROLLO SOCIAL	AGUA POTABLE Y ALCANTARILLADO	SUMINISTRO DE AGUA POTABLE, DRENAJE Y ALCANTARILL	DEPENDENCIA ESTATAL	SISTEMA DE AGUAS DE LA CIUDAD DE MÉXICO			50,000	50,000	50,000	0	0%	0	0	PLANTA	1	0	0%	
92421	MANTENER LA INFRAESTRUCTURA DEPORTIVA	11-TLÁHUAC	DISTRITO FEDERAL	URBANO	19-00-03	DESARROLLO SOCIAL	ASISTENCIA SOCIAL	OTROS GRUPOS VULNERABLES	ENTIDAD MUNICIPAL	DELEGACION TLAHUAC			85,617	85,617	85,617	78,863	92%	0	0	OBRA	1,000	1,000	100%	
52665	AMPLIAR Y CONSTRUIR INFRAESTRUCTURA EDUCATIVA	13-XOCHIMILCO	CIUDAD DE MEXICO	URBANO	17 04 03	DESARROLLO SOCIAL	EDUCACIÓN	EDUCACIÓN BÁSICA	DEPENDENCIA MUNICIPAL	DELEGACION XOCHIMILCO			13,378,074	13,378,074	13,378,074	13,378,074	100%	0	0	INMUEBLE	16	16	100%	
53016	MANTENER LA INFRAESTRUCTURA DEPORTIVA	13-XOCHIMILCO	CIUDAD DE MEXICO	URBANO	19 00 03	DESARROLLO SOCIAL	EDUCACIÓN	DEPORTE	DEPENDENCIA MUNICIPAL	DELEGACION XOCHIMILCO			14,696,350	14,696,350	14,696,350	14,696,350	100%	0	0	OBRA	12	12	100%	
52788	MANTENER LA INFRAESTRUCTURA EDUCATIVA	13-XOCHIMILCO	CIUDAD DE MEXICO	URBANO	17 04 04	DESARROLLO SOCIAL	EDUCACIÓN	EDUCACIÓN BÁSICA	DEPENDENCIA MUNICIPAL	DELEGACION XOCHIMILCO			13,500,000	13,500,000	13,500,000	13,500,000	100%	0	0	OBRA	44	44	100%	
57205	PROMOVER PROYECTOS ESTRATEGICOS DE DESARROLLO ECONOMICO Y PROMOCIÓN AL TURISMO	13-XOCHIMILCO	CIUDAD DE MEXICO	URBANO	27 00 15	DESARROLLO ECONÓMICO	TURISMO	TURISMO	DEPENDENCIA MUNICIPAL	DELEGACION XOCHIMILCO			240,000	240,000	240,000	240,000	100%	0	0	PROYECTO	0	0	0%	
73086	AMPLIAR INSTALACIONES Y ESPACIOS CULTURALES	16-MIGUEL HIDALGO	PERIMETRO DELEGACIONAL	URBANO	16-00-06	DESARROLLO SOCIAL	EDUCACIÓN	CULTURA	DEPENDENCIA MUNICIPAL	DELEGACION MIGUEL HIDALGO			5,000,000	5,000,000	5,000,000	1,233,288	25%	0	0	INMUEBLE	2	1	50%	CORRESPONDE AL AVANCE DE LA CONSTRUCCION DEL FARO CENDI JOSÉ MARÍA MORELOS Y PAVÓN CON TIPO DE PAGO FORTAMUN. EL PROYECTO ESTA FINANCIADO CON RECURSOS FEDERALES FORTAMUN Y FASEF.
73741	AMPLIAR Y CONSTRUIR INFRAESTRUCTURA DEL SISTEMA DE DRENAJE	16-MIGUEL HIDALGO	COLONIA TACUBAYA	URBANO	24-00-02	DESARROLLO SOCIAL	AGUA POTABLE Y ALCANTARILLADO	SUMINISTRO DE AGUA POTABLE, DRENAJE Y ALCANTARILL	DEPENDENCIA MUNICIPAL	DELEGACION MIGUEL HIDALGO			3,000,000	3,000,000	3,000,000	1,646,335	55%	0	0	OBRA	1	1	100%	MANTENIMIENTO A LA RED DE DRENAJE EN LA COL TACUBAYA
73617	AMPLIAR Y CONSTRUIR INFRAESTRUCTURA URBANA	16-MIGUEL HIDALGO	COLONIA TACUBAYA	URBANO	20-00-03	DESARROLLO SOCIAL	URBANIZACIÓN, VIVIENDA Y DESARROLLO	URBANIZACIÓN	DEPENDENCIA MUNICIPAL	DELEGACION MIGUEL HIDALGO			8,600,600	8,600,600	8,600,600	4,092,721	48%	0	0	OBRA	1	1	100%	CORRESPONDE A BANQUETAS Y GUARNICIONES EN LA COLONIA TACUBAYA Y PROYECTO EJECUTIVO DE OBRA PLAZA CHARLES GAULLE COLONIA TACUBAYA
57402	AMPLIAR Y CONSTRUIR INFRAESTRUCTURA EDUCATIVA	5-GUSTAVO A. MADERO	GUSTAVO A MADERO	URBANO	17-04-03	DESARROLLO SOCIAL	EDUCACIÓN	EDUCACIÓN BÁSICA	DEPENDENCIA MUNICIPAL	DELEGACIÓN GUSTAVO A MADERO			5,964,362	5,964,362	5,964,362	3,521,760	59%	0	0	INMUEBLE	3	3	100%	LOS RECURSOS SE DETINARON A LA CONTRATACIÓN DE LOS SERVICIOS ESPECIALIZADOS PARA LA COLOCACIÓN DE INSTALACIONES ELÉCTRICAS REQUERIDAS EN LA INSTALACIÓN Y PUESTA EN MARCHA DE 81 LABORATORIOS EDUCATIVOS GAM EN ESCUELAS PÚBLICAS Y TRES CENTROS DE BACHILLERATO A DISTANCIA, ASÍ COMO A LA REALIZACIÓN DEL PROYECTO EJECUTIVO PARA LA DEMOLICIÓN DE MURO DE CONTENCIÓN, ESTABILIZACIÓN DE
56944	AMPLIAR Y CONSTRUIR INFRAESTRUCTURA SOCIAL	5-GUSTAVO A. MADERO	GUSTAVO A MADERO	URBANO	13 00 10	DESARROLLO SOCIAL	ASISTENCIA SOCIAL	OTROS DE ASISTENCIA SOCIAL	DEPENDENCIA MUNICIPAL	DELEGACION GUSTAVO A MADERO			6,906,910	6,906,910	6,906,910	6,733,474	97%	0	0	INMUEBLE	2	2	100%	SE CONCLUYERON LAS OBRAS CON CARÁCTER BIANUAL, CORRESPONDIENTES A LAS CONSTRUCCIONES DEL CENTRO DE DESARROLLO INFANTIL "JORGE NEGRETE" Y DEL CENTRO DE DESARROLLO INFANTIL "CASAS ALEMÁN".
63093	AMPLIAR Y CONSTRUIR INFRAESTRUCTURA URBANA	5-GUSTAVO A. MADERO	GUSTAVO A MADERO	URBANO	200003	DESARROLLO SOCIAL	URBANIZACIÓN, VIVIENDA Y DESARROLLO REGIONAL	URBANIZACIÓN	DEPENDENCIA MUNICIPAL	DELEGACIÓN GUSTAVO A MADERO			11,870,070	11,870,070	11,870,070	6,405,270	54%	0	0	OBRA	0	0	0%	RECURSOS UTILIZADOS PARA LA PUESTA EN MARCHA DE LA PISTA DE HIELO PARA PATINAJE DE 600M2 CON ESQUINA CONCAVAS, QUE INCLUYO: UN EQUIPO DE REFRIGERACIÓN DE 350KVA A 500 AMPERES Y SISTEMA DE INSTALACIÓN CON MANGUERAS DE PVC POLIPROPILENO Y SISTEMA DE ENFRIAMIENTO, UNA MÁQUINA REACONDICIONADORA DE HIELO CON CUCHILLA CON SISTEMA DE CARBURACIÓN CON CAPACIDAD DE 3 TONELADAS Y UN TRANSFORMADOR DE ENERGÍA ELÉCTRICA. BIENES INDISPENSABLES PARA ATENDER LAS PETICIONES DE LA COMUNIDAD MADERENSE EN EL SENTIDO DE CONSTRUIR UN MAYOR NÚMERO DE LUGARES DE ESPARCIMIENTO, DICHO EQUIPO FUE INSTALADO DENTRO DEL CENTRO DEPORTIVO "HERMANOS GALEANA". ADEMÁS, SE ADQUIRIÓ UN TABLERO DE CONTROL Y FUERZA
57575	REALIZAR ACCIONES DE ATENCIÓN ESTRUCTURAL A TALUDES, MINAS Y GRIETAS	5-GUSTAVO A. MADERO	GUSTAVO A MADERO	URBANO	20-00-06	DESARROLLO SOCIAL	URBANIZACIÓN, VIVIENDA Y DESARROLLO REGIONAL	URBANIZACIÓN	DEPENDENCIA MUNICIPAL	DELEGACIÓN GUSTAVO A MADERO			538,714	538,714	538,714	538,714	100%	0	0	ACCIÓN	0	0	0%	RECURSOS UTILIZADOS PARA EL LEVANTAMIENTO DE NECESIDADES Y CATÁLOGO DE CONCEPTOS PARA LA REVISIÓN ESTRUCTURAL, MANTENIMIENTO Y OBRAS COMPLEMENTARIAS DE UN MURO DE CONTENCIÓN, ASÍ COMO PARA LA REALIZACIÓN DEL PROYECTO EJECUTIVO PARA MITIGACIÓN DE RIESGOS Y ESTABILIZACIÓN DE TALUD CONCLUIDOS
57432	AMPLIAR Y CONSTRUIR INFRAESTRUCTURA DEL SISTEMA DE AGUA POTABLE	6-IZTACALCO	DISTRITO FEDERAL	URBANO	23-00-02	DESARROLLO SOCIAL	URBANIZACIÓN, VIVIENDA Y DESARROLLO	URBANIZACIÓN	DEPENDENCIA MUNICIPAL	DELEGACIÓN IZTACALCO			2,410,927	2,312,187	2,312,187	2,181,893	94%	0	0	OBRA	1	1	100%	CIFRAS PRELIMINARES AL 30 DE DICIEMBRE DE 2008.
	AMPLIACIÓN																												
81229	AMPLIAR Y CONSTRUIR INFRAESTRUCTURA VIAL	10-ÁLVARO OBREGÓN	DELEGACIÓN ÁLVARO OBREGÓN	URBANO	200001	DESARROLLO SOCIAL	URBANIZACIÓN, VIVIENDA Y DESARROLLO	URBANIZACIÓN	DEPENDENCIA MUNICIPAL	DELEGACIÓN ÁLVARO OBREGÓN			3,765,011	3,765,011	3,765,011	1,337,683	36%	0	0	OBRA	1,819	1,772	97%	CIFRAS DE CIERRE PRELIMINAR ENERO DICIEMBRE 2008
82793	AMPLIAR Y CONSTRUIR LA INFRAESTRUCTURA DE DRENAJE	10-ÁLVARO OBREGÓN	ALVARO OBREGON	URBANO	24 00 02	DESARROLLO SOCIAL	AGUA POTABLE Y ALCANTARILLADO	SUMINISTRO DE AGUA POTABLE, DRENAJE Y ALCANTARILL	DEPENDENCIA MUNICIPAL	DELEGACION ALVARO OBREGON			317,498	317,498	317,498	43,395	14%	0	0	OBRA	32	32	100%	LAS CIFRAS REGISTRADAS EN EL PERIODO ENERO DICIEMBRE SON PRELIMINARES
64526	AMPLIAR INSTALACIONES Y ESPACIOS CULTURALES	15-CUAUHTÉMOC	DELEGACIÓN CUAUHTÉMOC	URBANO	160006	DESARROLLO SOCIAL	ASISTENCIA SOCIAL	OTROS GRUPOS VULNERABLES E	DEPENDENCIA MUNICIPAL	DELEGACIÓN CUAUHTÉMOC			406,387	406,387	406,387	384,939	95%	0	0	INMUEBLE	22	19	86%	

64527	**AMPLIAR Y CONSTRUIR INFRAESTRUCTURA URBANA**	15-CUAUHTÉMOC	DELEGACIÓN CUAUHTÉMOC	URBANO	200003	DESARROLLO SOCIAL	URBANIZACIÓN, VIVIENDA Y DESARROLLO	URBANIZACIÓN	DEPENDENCIA MUNICIPAL	DELEGACIÓN CUAUHTÉMOC		-	1,008,414	1,008,414	1,008,414	871,121	86%	0	0	OBRA	19	1	5%	
64528	**AMPLIAR Y CONSTRUIR INFRAESTRUCTURA VIAL**	15-CUAUHTÉMOC	DELEGACIÓN CUAUHTÉMOC	URBANO	200001	DESARROLLO SOCIAL	URBANIZACIÓN, VIVIENDA Y DESARROLLO	URBANIZACIÓN	DEPENDENCIA MUNICIPAL	DELEGACIÓN CUAUHTÉMOC		-	754,676	754,676	754,676	634,251	84%	0	0	OBRA	110,300	42,164	38%	
65297	**AMPLIAR Y CONSTRUIR INFRAESTRUCTURA URBANA**	17-VENUSTIANO CARRANZA	VENUSTIANO CARRANZA	URBANO	20-00-03	DESARROLLO SOCIAL	URBANIZACIÓN, VIVIENDA Y DESARROLLO	URBANIZACIÓN	DEPENDENCIA MUNICIPAL	DELEGACION VENUSTIANO CARRANZA		-	529,105	529,105	529,105	506,123	96%	0	0	OBRA	0	0	0%	SE UTILIZARON VEHÍCULOS A LOS QUE SE LES SUMINISTRÓ GASOLINA PARA LA SUPERVISIÓN DE DIVERSAS OBRAS QUE SE ESTÁN LLEVANDO A CABO DENTRO DE LA DEMARCACIÓN, BENEFICIANDO APROXIMADAMENTE A 105,000 HABITANTES
65221	**AMPLIAR Y CONSTRUIR INFRAESTRUCTURA EDUCATIVA**	17-VENUSTIANO CARRANZA	VENUSTIANO CARRANZA	URBANO	17-04-03	DESARROLLO SOCIAL	EDUCACIÓN	EDUCACIÓN BÁSICA	DEPENDENCIA MUNICIPAL	DELEGACION VENUSTIANO CARRANZA		-	352,736	352,736	352,736	337,415	96%	0	0	INMUEBLE	0	0	0%	SE REALIZARON ACCIONES DE AMPLIACIÓN DE ESPACIOS EN 15 INMUEBLES EDUCATIVOS UTILIZANDO VEHÍCULOS A LOS QUE SE LES SUMINISTRÓ GASOLINA PARA LA SUPERVISIÓN DE LAS OBRAS DE CONSTRUCCIÓN DE AULAS EN ESTOS INMUEBLES, BENEFICIANDO APROXIMADAMENTE A 6,000 ALUMNOS Y PROFESORES
74116	**AMPLIAR Y REHABILITAR EL ALUMBRADO PÚBLICO (HABITAT)**	2-AZCAPOTZALCO	AZCAPOTZALCO	URBANO	20 11 15	DESARROLLO SOCIAL	URBANIZACIÓN, VIVIENDA Y DESARROLLO	URBANIZACIÓN	DEPENDENCIA MUNICIPAL	DELEGACIÓN AZCAPOTZALCO		-	576,673	576,673	576,673	576,299	100%	0	0	POSTE, LUMINARIA, METRO LINEAL	219	219	100%	SIN VARIACIÓN
59794	**AMPLIAR INSTALACIONES Y ESPACIOS CULTURALES**	3-COYOACÁN	COYOACAN	URBANO	190006	DESARROLLO SOCIAL	URBANIZACIÓN, VIVIENDA Y DESARROLLO	URBANIZACIÓN	DEPENDENCIA MUNICIPAL	DELEGACION COYOACAN		-	24,545,945	19,858,445	19,858,445	14,005,380	71%	0	0	INMUEBLE	0	0	0%	
63220	**AMPLIAR Y REHABILITAR EL ALUMBRADO PÚBLICO**	5-GUSTAVO A. MADERO	GUSTAVO A MADERO	URBANO	200005	DESARROLLO SOCIAL	URBANIZACIÓN, VIVIENDA Y DESARROLLO	URBANIZACIÓN	DEPENDENCIA MUNICIPAL	DELEGACION GUSTAVO A MADERO		-	13,239,057	13,239,057	13,239,057	7,073,719	53%	0	0	POSTE, LUMINARIA, METRO LINEAL	1,740	0	0%	RECURSOS DESTINADOS PARA EL PAGO DE SUBROGRACIONES CON EL PROPÓSITO DE CONTAR CON UNA EMPRESA EXTERNA PARA CUBRIR LAS ASIGNACIONES DESTINADAS A CUBRIR GASTOS QUE REALICEN LAS DELEGACIONES CUANDO NO LE SE POSIBLE ATENDERLAS DE MANERA DIRECTA, DE ESTA FORMA LOS TRABAJOS A REALIZAR SERÁN EN CAMELLONES, PARQUES, PLAZAS PÚBLICAS, EDIFICIOS PÚBLICOS
57117	**AMPLIAR Y CONSTRUIR INFRAESTRUCTURA EDUCATIVA**	6-IZTACALCO	IZTACALCO	URBANO	17-04-03	DESARROLLO SOCIAL	URBANIZACIÓN, VIVIENDA Y DESARROLLO	DESARROLLO REGIONAL	DEPENDENCIA MUNICIPAL	DELEGACIÓN IZTACALCO		-	0	1,003,126	1,003,126	1,003,126	100%	0	0	INMUEBLE	2	1	50%	CIFRAS PRELIMINARES AL 30 DE DICIEMBRE DE 2008.
76547	**AMPLIAR Y CONSTRUIR INFRAESTRUCTURA DEL SISTEMA DE AGUA POTABLE.**	7-IZTAPALAPA	MEXICO DF	URBANO	230002	DESARROLLO SOCIAL	AGUA POTABLE Y ALCANTARILLADO	SUMINISTRO DE AGUA POTABLE, DRENAJE Y ALCANTARILL	DEPENDENCIA MUNICIPAL	DELEGACION IZTAPALAPA		-	2,155,224	2,155,224	2,155,224	681,261	32%	0	0	OBRA	1	1	100%	
76551	**AMPLIAR Y CONSTRUIR INFRAESTRUCTURA DEL SISTEMA DE DRENAJE.**	7-IZTAPALAPA	MEXICO DF	URBANO	240002	DESARROLLO SOCIAL	AGUA POTABLE Y ALCANTARILLADO	SUMINISTRO DE AGUA POTABLE, DRENAJE Y ALCANTARILL	DEPENDENCIA MUNICIPAL	DELEGACION IZTAPALAPA		-	7,032,299	7,032,299	7,032,299	5,503,387	78%	0	0	OBRA	2	2	95%	
76483	**AMPLIAR Y CONSTRUIR INFRAESTRUCTURA EDUCATIVA.**	7-IZTAPALAPA	MEXICO DF	URBANO	170403	DESARROLLO SOCIAL	EDUCACIÓN	EDUCACIÓN BÁSICA	DEPENDENCIA MUNICIPAL	DELEGACION IZTAPALAPA		-	22,916,355	22,916,355	22,916,355	16,478,984	72%	0	0	INMUEBLE	88	33	38%	
76457	**AMPLIAR Y CONSTRUIR INFRAESTRUCTURA SOCIAL.**	7-IZTAPALAPA	MEXICO DF	URBANO	130010	DESARROLLO SOCIAL	ASISTENCIA SOCIAL	OTROS DE ASISTENCIA SOCIAL	DEPENDENCIA MUNICIPAL	DELEGACION IZTAPALAPA		-	5,615,694	5,615,694	5,615,694	2,279,812	41%	0	0	INMUEBLE	21	35	167%	
76507	**AMPLIAR Y CONSTRUIR INFRAESTRUCTURA URBANA.**	7-IZTAPALAPA	MEXICO DF	URBANO	200003	DESARROLLO SOCIAL	URBANIZACIÓN, VIVIENDA Y DESARROLLO	URBANIZACIÓN	DEPENDENCIA MUNICIPAL	DELEGACION IZTAPALAPA		-	19,776,510	19,776,510	19,776,510	12,394,778	63%	0	0	OBRA	0	0	0%	
76559	**AMPLIAR Y REHABILITAR EL ALUMBRADO PUBLICO.**	7-IZTAPALAPA	MEXICO DF	URBANO	200015	DESARROLLO SOCIAL	URBANIZACIÓN, VIVIENDA Y DESARROLLO	URBANIZACIÓN	DEPENDENCIA MUNICIPAL	DELEGACION IZTAPALAPA		-	12,602,804	12,602,804	12,602,804	12,361,667	98%	0	0	POSTE, LUMINARIA, METRO LINEAL	12,000	12,000	100%	
	MODERNIZACIÓN																							
76395	**REALIZAR ACCIONES DE MODERNIZACION ADMINISTRATIVA.**	7-IZTAPALAPA	MEXICO DF	URBANO	030015	DESARROLLO SOCIAL	ASISTENCIA SOCIAL	OTROS DE ASISTENCIA SOCIAL	DEPENDENCIA MUNICIPAL	DELEGACION IZTAPALAPA		-	32,449,273	32,449,273	32,449,273	28,076,426	87%	0	0	OTROS	0	0	0%	
	MEJORAMIENTO																							
81115	**REALIZAR LA RECOLECCIÓN DE RESIDUOS SÓLIDOS**	10-ÁLVARO OBREGÓN	DELEGACIÓN ÁLVARO OBREGÓN	URBANO	250012	DESARROLLO SOCIAL	URBANIZACIÓN, VIVIENDA Y DESARROLLO	URBANIZACIÓN	DEPENDENCIA MUNICIPAL	DELEGACIÓN ÁLVARO OBREGÓN		-	13,197,979	13,197,979	13,197,979	12,975,538	98%	0	0	TONELADA	131,500	131,500	100%	CIFRAS DE CIERRE PRELIMINAR ENERO DICIEMBRE 2008
73421	**ADQUIRIR MEZCLA ASFALTICA**	14-BENITO JUÁREZ	DISTRITO FEDERAL	URBANO	200008	DESARROLLO SOCIAL	URBANIZACIÓN, VIVIENDA Y DESARROLLO	URBANIZACIÓN	DEPENDENCIA MUNICIPAL	DELEGACION BENITO JUAREZ		-	3,700,000	3,391,667	3,391,667	3,288,806	97%	0	0	TONELADA	7,200	6,544	91%	
73422	**AMPLIR Y REHABILITAR EL ALUMBRADO PUBLICO**	14-BENITO JUÁREZ	DELEGACION BENITO JUAREZ	URBANO	200015	DESARROLLO SOCIAL	URBANIZACIÓN, VIVIENDA Y DESARROLLO	URBANIZACIÓN	DEPENDENCIA MUNICIPAL	DELEGACION BENITO JUAREZ		-	5,986,129	5,445,296	5,445,296	4,710,272	87%	0	0	POSTE, LUMINARIA, METRO LINEAL	1,472	1,281	87%	
73423	**MANTENER EDIFICIOS PUBLICOS**	14-BENITO JUÁREZ	DISTRITO FEDERAL	URBANO	200010	DESARROLLO SOCIAL	URBANIZACIÓN, VIVIENDA Y DESARROLLO	URBANIZACIÓN	DEPENDENCIA MUNICIPAL	DELEGACION BENITO JUAREZ		-	7,633,880	7,177,598	7,177,598	2,711,369	38%	0	0	OBRA	9	7	78%	
73424	**MANTENER LA INFRAESTRUCTURA DEL SISTEMA DE AGUA POTABLE**	14-BENITO JUÁREZ	DISTRITO FEDERAL	URBANO	230003	DESARROLLO SOCIAL	URBANIZACIÓN, VIVIENDA Y DESARROLLO	URBANIZACIÓN	DEPENDENCIA MUNICIPAL	DELEGACION BENITO JUAREZ		-	7,204,405	6,462,899	6,462,899	5,388,952	83%	0	0	OBRA	53	49	92%	
73425	**REALIZAR ACCIONES PARA EL MANTENIMIENTO DE LA VIVIENDA**	14-BENITO JUÁREZ	DELEGACION BENITO JUAREZ	URBANO	210004	DESARROLLO SOCIAL	URBANIZACIÓN, VIVIENDA Y DESARROLLO	VIVIENDA	DEPENDENCIA MUNICIPAL	DELEGACION BENITO JUAREZ		-	3,898,694	3,533,694	3,533,694	1,510,180	43%	0	0	ACCIÓN	354	105	30%	
73426	**REALIZAR LA RECOLECCION DE RESIDUOS SOLIDOS**	14-BENITO JUÁREZ	DELEGACION BENITO JUAREZ	URBANO	250012	DESARROLLO SOCIAL	URBANIZACIÓN, VIVIENDA Y DESARROLLO	URBANIZACIÓN	DEPENDENCIA MUNICIPAL	DELEGACION BENITO JUAREZ		-	24,166,944	22,408,611	22,408,611	16,997,183	76%	0	0	TONELADA	51,698	47,215	91%	
73405	**OTORGAR SERVICIOS DE APOYO ADMINISTRATIVO EN DELEGACIONES (GASTO DE INVERSIÓN)**	2-AZCAPOTZALCO	AZCAPOTZALCO	URBANO	03 00 18	GOBIERNO	HACIENDA	GASTO	DEPENDENCIA MUNICIPAL	DELEGACIÓN AZCAPOTZALCO		-	13,767,130	13,767,130	13,767,130	13,126,398	95%	0	0	APOYO	1	1	100%	MEDIANTE EL PASIVO CIRCULANTE, SE EJERCERÁN APROXIMADAMENTE $ 640,732.00 EL TOTAL ANUAL DE ESTE PROYECTO ES DE $ 25,041,045.00 INTEGRADO POR $ 13,767,130.00 DE GASTO DE INVERSIÓN Y $ 11,273,915.00 DE GASTO CORRIENTE, SE CAPTURÓ POR SEPARADO
73713	**PROPORCIONAR SERVICIOS COMPLEMENTARIOS DE VIGILANCIA ESPECIALIZADA (GASTO DE INVERSIÓN)**	2-AZCAPOTZALCO	AZCAPOTZALCO	URBANO	08 00 04	GOBIERNO	ORDEN, SEGURIDAD Y JUSTICIA	PROCURACIÓN DE JUSTICIA	DEPENDENCIA MUNICIPAL	DELEGACIÓN AZCAPOTZALCO		-	61,661,489	61,661,489	61,661,489	61,469,895	100%	0	0	OTROS	1	1	100%	MEDIANTE EL PASIVO CIRCULANTE, SE EJERCERÁN APROXIMADAMENTE $ 191,594.00 EL TOTAL ANUAL DE ESTE PROYECTO ES DE $ 64,421,489.00 INTEGRADO POR $ 61,661,489.00 DE GASTO DE INVERSIÓN Y $ 2,760,000.00 DE GASTO CORRIENTE, SE CAPTURÓ POR SEPARADO
57186	**ADQUIRIR MEZCLA ASFÁLTICA**	5-GUSTAVO A. MADERO	GUSTAVO A MADERO	URBANO	20 00 08	DESARROLLO ECONÓMICO	COMUNICACIONES Y TRANSPORTE	CARRETERAS	DEPENDENCIA MUNICIPAL	DELEGACION GUSTAVO A MADERO		-	27,565,286	27,565,286	27,565,286	24,164,816	88%	0	0	TONELADA	31,248	27,186	87%	RECURSOS UTILIZADOS EN LA ADQUISICIÓN DE MEZCLA ASFÁLTICA NECESARIA PARA LOS TRABAJOS DE PAVIMENTACIÓN Y BACHEO EN CALLES DE ESTA DELEGACIÓN CUBRIENDO EL COSTO DE TRASLADO DE EMBARQUE Y DESEMBARQUE DE LA MISMA
76385	**ADMINISTRAR LOS RECURSOS MATERIALES Y HUMANOS DEL GOBIERNO DEL DISTRITO FEDERAL.**	7-IZTAPALAPA	MEXICO DF	URBANO	030008	DESARROLLO SOCIAL	ASISTENCIA SOCIAL	OTROS DE ASISTENCIA SOCIAL	DEPENDENCIA MUNICIPAL	DELEGACION IZTAPALAPA		-	610,848	610,848	610,848	50,820	8%	0	0	ACCIÓN	0	0	0%	
76524	**ADQUIRIR MEZCLA ASFALTICA.**	7-IZTAPALAPA	MEXICO DF	URBANO	200008	DESARROLLO SOCIAL	URBANIZACIÓN, VIVIENDA Y DESARROLLO	URBANIZACIÓN	DEPENDENCIA MUNICIPAL	DELEGACION IZTAPALAPA		-	19,170,616	19,170,616	19,170,616	13,648,174	71%	0	0	TONELADA	31,580	29,116	92%	
76407	**COORDINAR LAS POLITICAS DELEGACIONALES.**	7-IZTAPALAPA	MEXICO DF	URBANO	050010	DESARROLLO SOCIAL	ASISTENCIA SOCIAL	OTROS DE ASISTENCIA SOCIAL	DEPENDENCIA MUNICIPAL	DELEGACION IZTAPALAPA		-	3,770,035	3,770,035	3,770,035	3,257,135	86%	0	0	OTROS	0	0	0%	
76470	**OTORGAR ATENCION MEDICA AMBULATORIA.**	7-IZTAPALAPA	MEXICO DF	URBANO	160003	DESARROLLO SOCIAL	SALUD	PRESTACIÓN DE SERVICIOS DE SALUD A LA	DEPENDENCIA MUNICIPAL	DELEGACION IZTAPALAPA		-	1,779,140	1,779,140	1,779,140	879,840	49%	0	0	CONSULTA	0	0	0%	
76449	**OTORGAR SERVICIOS SERVICIOS DE APOYO SOCIAL A PERSONAS ADULTAS MAYORES.**	7-IZTAPALAPA	MEXICO DF	URBANO	130003	DESARROLLO SOCIAL	ASISTENCIA SOCIAL	OTROS DE ASISTENCIA SOCIAL	DEPENDENCIA MUNICIPAL	DELEGACION IZTAPALAPA		-	10,647,804	10,647,804	10,647,804	10,424,456	98%	0	0	PERSONA	14,200	14,200	100%	
76440	**OTORGAR SERVICIOS Y AYUDAS DE ASISTENCIA SOCIAL.**	7-IZTAPALAPA	MEXICO DF	URBANO	130001	DESARROLLO SOCIAL	ASISTENCIA SOCIAL	OTROS DE ASISTENCIA SOCIAL	DEPENDENCIA MUNICIPAL	DELEGACION IZTAPALAPA		-	15,927,202	15,927,202	15,927,202	15,318,200	96%	0	0	ACCIÓN	37,003	37,003	100%	
76421	**PROMOVER LA EQUIDAD DE GENERO.**	7-IZTAPALAPA	MEXICO DF	URBANO	120007	DESARROLLO SOCIAL	ASISTENCIA SOCIAL	OTROS DE ASISTENCIA SOCIAL	DEPENDENCIA MUNICIPAL	DELEGACION IZTAPALAPA		-	28,152	28,152	28,152	28,152	100%	0	0	EVENTO	0	0	0%	
76434	**PROPORCIONAR ATENCION A NIÑOS Y NIÑAS EN CENTROS DE DESARROLLO INFANTIL (CENDIS).**	7-IZTAPALAPA	MEXICO DF	URBANO	120012	DESARROLLO SOCIAL	ASISTENCIA SOCIAL	OTROS DE ASISTENCIA SOCIAL	DEPENDENCIA MUNICIPAL	DELEGACION IZTAPALAPA		-	8,072,431	8,072,431	8,072,431	7,270,842	90%	0	0	NIÑO	1,925	1,925	100%	
76521	**REALIZAR ACCIONES DE ATENCION ESTRUCTURAL A TALUDES, MINAS Y GRIETAS.**	7-IZTAPALAPA	MEXICO DF	URBANO	200006	DESARROLLO SOCIAL	URBANIZACIÓN, VIVIENDA Y DESARROLLO	URBANIZACIÓN	DEPENDENCIA MUNICIPAL	DELEGACION IZTAPALAPA		-	2,437,250	2,437,250	2,437,250	2,437,250	100%	0	0	ACCIÓN	9,105	7,600	83%	
76494	**REALIZAR ACCIONES DE DIFUSION CULTURAL.**	7-IZTAPALAPA	MEXICO DF	URBANO	190004	DESARROLLO SOCIAL	EDUCACIÓN	CULTURA	DEPENDENCIA MUNICIPAL	DELEGACION IZTAPALAPA		-	3,995,000	3,995,000	3,995,000	3,360,000	84%	0	0	ACCIÓN	0	0	0%	
76490	**REALIZAR ACCIONES DE FOMENTO DEPORTIVO A LA POBLACION ABIERTA.**	7-IZTAPALAPA	MEXICO DF	URBANO	190001	DESARROLLO SOCIAL	EDUCACIÓN	DEPORTE	DEPENDENCIA MUNICIPAL	DELEGACION IZTAPALAPA		-	3,532,915	3,532,915	3,532,915	3,189,090	90%	0	0	ACCIÓN	0	0	0%	
76476	**REALIZAR ACCIONES DE SANIDAD ANIMAL.**	7-IZTAPALAPA	MEXICO DF	URBANO	160009	DESARROLLO SOCIAL	ASISTENCIA SOCIAL	OTROS DE ASISTENCIA SOCIAL	DEPENDENCIA MUNICIPAL	DELEGACION IZTAPALAPA		-	41,083	41,083	41,083	32,790	80%	0	0	ACCIÓN	0	0	0%	
76463	**REALIZAR ACCIONES TENDIENTES AL DESRROLLO SOCIAL COMUNITARIO.**	7-IZTAPALAPA	MEXICO DF	URBANO	130024	DESARROLLO SOCIAL	ASISTENCIA SOCIAL	OTROS DE ASISTENCIA SOCIAL	DEPENDENCIA MUNICIPAL	DELEGACION IZTAPALAPA		-	212,144,063	212,144,063	212,144,063	167,363,034	79%	0	0	ACCIÓN	0	0	0%	
76549	**REALIZAR EL PAGO DE DERECHOS Y POR LA CAPTACION DE AGUA EN BLOQUE.**	7-IZTAPALAPA	MEXICO DF	URBANO	230004	DESARROLLO SOCIAL	AGUA POTABLE Y ALCANTARILLADO	SUMINISTRO DE AGUA POTABLE, DRENAJE Y ALCANTARILL	DEPENDENCIA MUNICIPAL	DELEGACION IZTAPALAPA		-	9,051,138	9,051,138	9,051,138	4,961,947	55%	0	0	METROS CÚBICOS	0	0	0%	
76536	**REALIZAR EL SERVICIO DE PODA DE ARBOLES.**	7-IZTAPALAPA	MEXICO DF	URBANO	200014	DESARROLLO SOCIAL	URBANIZACIÓN, VIVIENDA Y DESARROLLO	URBANIZACIÓN	DEPENDENCIA MUNICIPAL	DELEGACION IZTAPALAPA		-	1,672,351	1,672,351	1,672,351	1,441,316	86%	0	0	ACCIÓN	2,120	2,446	115%	
76543	**REALIZAR ESTUDIOS, INVESTIGACIONES Y PROYECTOS.**	7-IZTAPALAPA	MEXICO DF	URBANO	200050	DESARROLLO SOCIAL	URBANIZACIÓN, VIVIENDA Y DESARROLLO	URBANIZACIÓN	DEPENDENCIA MUNICIPAL	DELEGACION IZTAPALAPA		-	2,980,000	2,980,000	2,980,000	1,624,100	55%	0	0	DOCUMENTO	0	0	0%	
76555	**REALIZAR LA RECOLECCION DE RESIDUOS SOLIDOS.**	7-IZTAPALAPA	MEXICO DF	URBANO	250012	DESARROLLO SOCIAL	ASISTENCIA SOCIAL	OTROS DE ASISTENCIA SOCIAL	DEPENDENCIA MUNICIPAL	DELEGACION IZTAPALAPA		-	27,490,853	27,490,853	27,490,853	23,833,073	87%	0	0	TONELADA	127,121	135,579	107%	
76554	**REALIZAR OBRAS COMPLEMENTARIAS AL SISTEMA DE DRENAJE.**	7-IZTAPALAPA	DELEGACION IZTAPALAPA	URBANO	240006	DESARROLLO SOCIAL	AGUA POTABLE Y ALCANTARILLADO	SUMINISTRO DE AGUA POTABLE, DRENAJE Y ALCANTARILL	DEPENDENCIA MUNICIPAL	DELEGACION IZTAPALAPA		-	1,613,109	1,613,109	1,613,109	1,233,437	76%	0	0	ACCIÓN	52	3	5%	
76466	**REALIZAR TALLERES PARA PROMOVER LA IGUALDAD SOCIAL.**	7-IZTAPALAPA	MEXICO DF	URBANO	130025	DESARROLLO SOCIAL	ASISTENCIA SOCIAL	OTROS DE ASISTENCIA SOCIAL	DEPENDENCIA MUNICIPAL	DELEGACION IZTAPALAPA		-	180,681	180,681	180,681	180,681	100%	0	0	TALLER	0	0	0%	
76550	**REPARTIR AGUA POTABLE EN PIPAS.**	7-IZTAPALAPA	MEXICO DF	URBANO	230006	DESARROLLO SOCIAL	AGUA POTABLE Y ALCANTARILLADO	SUMINISTRO DE AGUA POTABLE, DRENAJE Y ALCANTARILL	DEPENDENCIA MUNICIPAL	DELEGACION IZTAPALAPA		-	10,796,181	10,796,181	10,796,181	10,098,312	94%	0	0	METRO CÚBICO	406,260	460,723	113%	

122919	AMPLIAR INSTALACIONES Y ESPACIOS CULTURALES	8-LA MAGDALENA CONTRERAS	MUNICIPAL	URBANO	160006	DESARROLLO SOCIAL	ASISTENCIA SOCIAL	OTROS DE ASISTENCIA SOCIAL	DEPENDENCIA MUNICIPAL	DELEGACIÓN LA MAGDALENA CONTRERAS			232,828	232,828	232,828	232,828	100%	0	0	INMUEBLE	2	2	100%					
123565	AMPLIAR Y CONSTRUIR INFRAESTRUCTURA DEL SISTEMA DE DRENAJE	8-LA MAGDALENA CONTRERAS	MUNICIPAL	URBANO	240002	DESARROLLO SOCIAL	AGUA POTABLE Y ALCANTARILLADO	SUMINISTRO DE AGUA POTABLE, DRENAJE Y ALCANTARILL	DEPENDENCIA MUNICIPAL	DELEGACIÓN LA MAGDALENA CONTRERAS			2,376,150	2,376,150	2,376,150	2,376,150	100%	0	0	OBRA	10	10	100%					
123625	AMPLIAR Y CONTRUIR INFRAESTRUCTURA PARA LA PRESERVACIÓN DE LOS RECURSOS NATURALES	8-LA MAGDALENA CONTRERAS	MUNICIPAL	URBANO	250007	DESARROLLO SOCIAL	URBANIZACIÓN, VIVIENDA Y DESARROLLO	URBANIZACIÓN	DEPENDENCIA MUNICIPAL	DELEGACIÓN LA MAGDALENA CONTRERAS			1,711,670	1,711,670	1,711,670	1,711,670	100%	0	0	OBRA	1	1	100%					
123074	AMPLIAR Y CONTRUIR INFRAESTRUCTURA VIAL	8-LA MAGDALENA CONTRERAS	MUNICIPAL	URBANO	260001	DESARROLLO SOCIAL	URBANIZACIÓN, VIVIENDA Y DESARROLLO	URBANIZACIÓN	DEPENDENCIA MUNICIPAL	DELEGACIÓN LA MAGDALENA CONTRERAS			381,000	381,000	381,000	381,000	100%	0	0	OBRA	1,240	1,240	100%					
123439	AMPLIAR Y REHABILITAR EL ALUMBRADO PÚBLICO	8-LA MAGDALENA CONTRERAS	MUNICIPAL	URBANO	260015	DESARROLLO SOCIAL	URBANIZACIÓN, VIVIENDA Y DESARROLLO	URBANIZACIÓN	DEPENDENCIA MUNICIPAL	DELEGACIÓN LA MAGDALENA CONTRERAS			2,707,540	2,707,540	2,707,540	2,707,540	100%	0	0	POSTE, LUMINARIA, METRO LINEAL	3,990	3,990	100%					
123476	CONSERVAR Y REHABILITAR ÁREAS VERDES URBANAS	8-LA MAGDALENA CONTRERAS	MUNICIPAL	URBANO	260016	DESARROLLO SOCIAL	URBANIZACIÓN, VIVIENDA Y DESARROLLO	URBANIZACIÓN	DEPENDENCIA MUNICIPAL	DELEGACIÓN LA MAGDALENA CONTRERAS			1,584,435	1,584,435	1,584,435	1,584,435	100%	0	0	METRO CUADRADO	3,302,712	3,302,712	100%					
123435	MANTENER LA INFRAESTRUCTURA DE SALUD	8-LA MAGDALENA CONTRERAS	MUNICIPAL	URBANO	160006	DESARROLLO SOCIAL	URBANIZACIÓN, VIVIENDA Y DESARROLLO	DESARROLLO REGIONAL	DEPENDENCIA MUNICIPAL	DELEGACIÓN LA MAGDALENA CONTRERAS			192,900	192,900	192,900	192,900	100%	0	0	INMUEBLE	5	5	100%					
123540	OPERAR EL SISTEMA DE ÁREAS NATURALES PROTEGIDAS	8-LA MAGDALENA CONTRERAS	MUNICIPAL	URBANO	250006	DESARROLLO SOCIAL	URBANIZACIÓN, VIVIENDA Y DESARROLLO	URBANIZACIÓN	DEPENDENCIA MUNICIPAL	DELEGACIÓN LA MAGDALENA CONTRERAS			2,849,845	2,849,845	2,849,845	2,849,845	100%	0	0	ACCIÓN	269	269	100%					
123466	PRODUCIR Y MANTENER PLANTAS EN VIVEROS	8-LA MAGDALENA CONTRERAS	MUNICIPAL	URBANO	260004	DESARROLLO SOCIAL	URBANIZACIÓN, VIVIENDA Y DESARROLLO	DESARROLLO REGIONAL	DEPENDENCIA MUNICIPAL	DELEGACIÓN LA MAGDALENA CONTRERAS			160,000	160,000	160,000	160,000	100%	0	0	PLANTA	25,200	0	0%					
123495	REALIZAR ACCIONES DE FOMENTO A LA PRODUCCIÓN AGRÍCOLA, FORESTAL Y PECUARIA	8-LA MAGDALENA CONTRERAS	MUNICIPAL	URBANO	260001	DESARROLLO SOCIAL	URBANIZACIÓN, VIVIENDA Y DESARROLLO	DESARROLLO REGIONAL	DEPENDENCIA MUNICIPAL	DELEGACIÓN LA MAGDALENA CONTRERAS			2,592,406	2,592,406	2,592,406	2,592,406	100%	0	0	ACCIÓN	48	48	100%					
123526	REALIZAR ACCIONES PARA APOYAR EL SISTEMA COMERCIAL DE AGUA POTABLE	8-LA MAGDALENA CONTRERAS	MUNICIPAL	URBANO	230005	DESARROLLO SOCIAL	AGUA POTABLE Y ALCANTARILLADO	SUMINISTRO DE AGUA POTABLE, DRENAJE Y ALCANTARILL	DEPENDENCIA MUNICIPAL	DELEGACIÓN LA MAGDALENA CONTRERAS			1,841,950	1,841,950	1,841,950	1,841,950	100%	0	0	ACCIÓN	3,000	3,000	100%					
123491	REALIZAR ACCIONES PARA LA REGULARIZACIÓN DE TENENCIA DE LA PROPIEDAD	8-LA MAGDALENA CONTRERAS	MUNICIPAL	URBANO	210007	DESARROLLO SOCIAL	URBANIZACIÓN, VIVIENDA Y DESARROLLO	DESARROLLO REGIONAL	DEPENDENCIA MUNICIPAL	DELEGACIÓN LA MAGDALENA CONTRERAS			170,000	170,000	170,000	170,000	100%	0	0	ACCIÓN	10	10	100%					
122805	REALIZAR ACCIONES TENDIENTES AL DESARROLLO SOCIAL COMUNITARIO	8-LA MAGDALENA CONTRERAS	MUNICIPAL	URBANO	130024	DESARROLLO SOCIAL	ASISTENCIA SOCIAL	OTROS DE ASISTENCIA SOCIAL	DEPENDENCIA MUNICIPAL	DELEGACIÓN LA MAGDALENA CONTRERAS			6,728,763	6,728,763	6,728,763	6,728,763	100%	0	0	ACCIÓN	67,608	67,608	100%					
123412	REALIZAR EL SERVICIO DE PODA DE ÁRBOLES	8-LA MAGDALENA CONTRERAS	MUNICIPAL	URBANO	300014	DESARROLLO SOCIAL	URBANIZACIÓN, VIVIENDA Y DESARROLLO	URBANIZACIÓN	DEPENDENCIA MUNICIPAL	DELEGACIÓN LA MAGDALENA CONTRERAS			650,000	650,000	650,000	650,000	100%	0	0	ACCIÓN	5,550	5,550	100%					
123546	REPARTIR AGUA POTABLE EN PIPAS	8-LA MAGDALENA CONTRERAS	MUNICIPAL	URBANO	230006	DESARROLLO SOCIAL	AGUA POTABLE Y ALCANTARILLADO	SUMINISTRO DE AGUA POTABLE, DRENAJE Y ALCANTARILL	DEPENDENCIA MUNICIPAL	DELEGACIÓN LA MAGDALENA CONTRERAS			2,322,233	2,322,233	2,322,233	2,322,233	100%	0	0	METRO CÚBICO	14,000	14,000	100%					
	MANTENIMIENTO																												
81262	ADQUIRIR MEZCLA ASFÁLTICA	10-ÁLVARO OBREGÓN	DELEGACIÓN ÁLVARO OBREGÓN	URBANO	260008	DESARROLLO SOCIAL	URBANIZACIÓN, VIVIENDA Y DESARROLLO	URBANIZACIÓN	DEPENDENCIA MUNICIPAL	DELEGACIÓN ÁLVARO OBREGÓN			650,000	650,000	650,000	483,820	74%	0	0	TONELADA	1,105	1,105	100%	CIFRAS DE CIERRE PRESUPUESTAL ENERO DICIEMBRE 2008				
81188	MANTENER LA CARPETA ASFÁLTICA	10-ÁLVARO OBREGÓN	DELEGACIÓN ÁLVARO OBREGÓN	URBANO	260012	DESARROLLO SOCIAL	URBANIZACIÓN, VIVIENDA Y DESARROLLO	URBANIZACIÓN	DEPENDENCIA MUNICIPAL	DELEGACIÓN ÁLVARO OBREGÓN			30,011,141	30,011,141	30,011,141	28,599,345	95%	0	0	METRO CUADRADO	16,426	14,630	89%	CIFRAS DE CIERRE PRELIMINAR ENERO DICIEMBRE 2008				
82970	MANTENER LA INFRAESTRUCTURA DEL SISTEMA DE DRENAJE	10-ÁLVARO OBREGÓN	ALVARO OBREGON	URBANO	24 00 03	DESARROLLO SOCIAL	AGUA POTABLE Y ALCANTARILLADO	SUMINISTRO DE AGUA POTABLE, DRENAJE Y ALCANTARILL	DEPENDENCIA MUNICIPAL	DELEGACION ALVARO OBREGON			21,555,694	21,555,694	21,555,694	20,421,608	95%	0	0	OBRA	220,000	178,776	81%	LAS CIFRAS REGISTRADAS EN EL PERIODO ENERO DICIEMBRE 2008 SON PRELIMINARES				
83194	MANTENER Y RECUPERAR EL SUELO DE CONSERVACION	10-ÁLVARO OBREGÓN	ALVARO OBREGON	URBANO	25 00 17	DESARROLLO SOCIAL	URBANIZACIÓN, VIVIENDA Y DESARROLLO	URBANIZACIÓN	DEPENDENCIA MUNICIPAL	DELEGACION ALVARO OBREGON			1,345,126	1,345,126	1,345,126	1,236,172	92%	0	0	ACCIÓN	11,600	11,600	100%	LAS CIFRAS REGISTRADAS EN EL PERIODO ENERO DICIEMBRE 2008 SON PRELIMINARES				
83525	PRODUCIR Y MANTENER PLANTAS EN VIVEROS	10-ÁLVARO OBREGÓN	ALVARO OBREGON	URBANO	28 00 04	DESARROLLO SOCIAL	URBANIZACIÓN, VIVIENDA Y DESARROLLO	URBANIZACIÓN	DEPENDENCIA MUNICIPAL	DELEGACION ALVARO OBREGON			75,555	75,555	75,555	75,555	100%	0	0	PLANTA	5,120	5,120	100%	LAS CIFRAS REGISTRADAS EN EL PERIODO ENERO DICIEMBRE SON PRELIMINARES				
81287	REALIZAR ACCIONES DE ATENCIÓN ESTRUCTURAL A TALUDES, MINAS Y GRIETAS	10-ÁLVARO OBREGÓN	DELEGACIÓN ÁLVARO OBREGÓN	URBANO	260006	DESARROLLO SOCIAL	URBANIZACIÓN, VIVIENDA Y DESARROLLO	URBANIZACIÓN	DEPENDENCIA MUNICIPAL	DELEGACIÓN ÁLVARO OBREGÓN			7,677,046	7,677,046	7,677,046	7,083,200	92%	0	0	ACCIÓN	3,118	3,686	118%	CIFRAS DE CIERRE PRESUPUESTAL ENERO DICIEMBRE 2008				
81992	REALIZAR ACCIONES PARA EL MANTENIMIENTO DE VIVIENDA	10-ÁLVARO OBREGÓN	ALVARO OBREGON	URBANO	21 00 04	DESARROLLO SOCIAL	URBANIZACIÓN, VIVIENDA Y DESARROLLO	VIVIENDA	DEPENDENCIA MUNICIPAL	DELEGACION ALVARO OBREGON			316,504	316,504	316,504	261,508	83%	0	0	ACCIÓN	1	0	0%	LA VARIACION QUE SE OBSERVA EN EL CUMPLIMIENTO DE LA META COORESPONDE A QUE EL MATENIMIENTO SE EMPEZO EN EL ULTIMO TRIMESTRE Y SE REPORTERA COMO ALCANZADO AL FINALIZAR LOS TRABAJOS, ES IMPORTANTE SEÑALAR QUE LAS CIFRAS QUE SE REPORTAN EN EL PERIODO ENERO DICIEMBRE SON PRELIMINARES				
81380	REALIZAR ACCIONES PARA LA PROMOCION DE LA CULTURA AMBIENTAL	10-ÁLVARO OBREGÓN	DELEGACIÓN ÁLVARO OBREGÓN	URBANO	250019	DESARROLLO SOCIAL	URBANIZACIÓN, VIVIENDA Y DESARROLLO	URBANIZACIÓN	DEPENDENCIA MUNICIPAL	DELEGACIÓN ÁLVARO OBREGÓN			199,197	199,197	199,197	198,719	100%	0	0	ACCIÓN	1,563	1,563	100%	CIFRAS PRELIMINARES DE CIERRE PRESUPUESTAL ENERO DICIEMBRE 2008				
82274	REALIZAR EL PAGO DE DERECHOS Y POR LA CAPTACION DE AGUA EN BLOQUE	10-ÁLVARO OBREGÓN	ALVARO OBREGON	URBANO	23 00 04	DESARROLLO SOCIAL	AGUA POTABLE Y ALCANTARILLADO	SUMINISTRO DE AGUA POTABLE, DRENAJE Y ALCANTARILL	DEPENDENCIA MUNICIPAL	DELEGACION ALVARO OBREGON			5,000,000	5,000,000	5,000,000	4,745,089	95%	0	0	METROS CÚBICOS	0	0	100%	EL ALCANCE FISICO ES DE 308 MILLONES DE METROS CUBICO LA UNIDAD DE MEDIDA ES MILLONES DE METROS CUBICOS LAS CIFRAS REGISTRADAS SON PRELIMINARES DEL PERIODO ENERO DICIEMBRE DE 2008				
136954	REALIZAR EL SERVICIO DE PODA DE ARBOLES	10-ÁLVARO OBREGÓN	DELEGACION ALVARO OBREGON	URBANO	20 00 14	DESARROLLO SOCIAL	URBANIZACIÓN, VIVIENDA Y DESARROLLO	URBANIZACIÓN	DEPENDENCIA MUNICIPAL	DELEGACION ALVARO OBREGON			3,119,747	3,119,747	3,119,747	881,484	28%	0	0	ACCIÓN	2,001	2,001	100%	ES IMPORTANTE SEÑALAR QUE LAS CIFRAS REGISTRADAS DEL PERIODO ENERO-DICIEMBRE SON PRELIMINARES				
92483	MANTENER LA CARPETA ASFALTICA	11-TLÁHUAC	DISTRITO FEDERAL	URBANO	20-00-12	DESARROLLO SOCIAL	SEGURIDAD SOCIAL	OTROS	ENTIDAD MUNICIPAL	DELEGACION TLAHUAC			1,296,666	1,296,666	1,296,666	232,533	18%	0	0	METRO CUADRADO	5,000	5,000	100%					
92375	MANTENER LA INFRAESTRUCTURA DE SALUD	11-TLÁHUAC	DISTRITO FEDERAL	URBANO	16-00-06	DESARROLLO SOCIAL	SALUD	PRESTACION DE SERVICIOS DE SALUD A	ENTIDAD MUNICIPAL	DELEGACION TLAHUAC			1,050,000	1,050,000	1,050,000	1,039,413	99%	0	0	OBRA	1	1	100%					
92460	MANTENER LA INFRAESTRUCTURA DEL SISTEMA DE AGUA POTABLE	11-TLÁHUAC	DISTRITO FEDERAL	URBANO	23-00-03	DESARROLLO SOCIAL	AGUA POTABLE Y ALCANTARILLADO	SUMINISTRO DE AGUA POTABLE, DRENAJE Y ALCANTARILL	ENTIDAD MUNICIPAL	DELEGACION TLAHUAC			986,040	986,040	986,040	983,574	100%	0	0	OBRA	15	15	100%					
114451	CUBRIR COMPROMISOS PENDIENTES DE ACCIONES REALIZADAS EN EJERCICIOS ANTERIORES	12-TLALPAN	DELEGACIÓN TLALPAN	URBANO	23 00 60	DESARROLLO SOCIAL	AGUA POTABLE Y ALCANTARILLADO	SUMINISTRO DE AGUA POTABLE, DRENAJE Y ALCANTARILL	ENTIDAD MUNICIPAL	DELEGACION TLALPAN			425,772	425,772	425,772	425,772	100%	0	0	OTROS	0	0	0%					
132487	DAR MANTENIMIENTO A CENTROS DE DESARROLLO SOCIAL Y COMUNITARIO	12-TLALPAN	DELEGACION TLALPAN	URBANO	17 00 25	DESARROLLO SOCIAL	URBANIZACIÓN, VIVIENDA Y DESARROLLO	URBANIZACIÓN	ENTIDAD MUNICIPAL	DELEGACION TLALPAN			111,881	111,881	111,881	111,881	100%	0	0	INMUEBLE	0	0	0%					
132336	PROPORCIONAR MANTENIMIENTO A EDIFICIOS PUBLICOS	12-TLALPAN	DELEGACION TLALPAN	URBANO	23 00 35	DESARROLLO SOCIAL	URBANIZACIÓN, VIVIENDA Y DESARROLLO	URBANIZACIÓN	ENTIDAD MUNICIPAL	DELEGACION TLALPAN			885,976	885,976	885,976	885,976	100%	0	0	INMUEBLE	0	0	0%					
132387	REALIZAR ACCIONES DE REFORESTACIÓN	12-TLALPAN	DELEGACION TLALPAN	URBANO	26 00 20	DESARROLLO SOCIAL	URBANIZACIÓN, VIVIENDA Y DESARROLLO	URBANIZACIÓN	ENTIDAD MUNICIPAL	DELEGACION TLALPAN			173,862	173,862	173,862	173,862	100%	0	0	PLANTA	0	0	0%					
73427	CONSERVAR Y REHABILITAR ÁREAS VERDES URBANAS	14-BENITO JUÁREZ	DISTRITO FEDERAL	URBANO	260016	DESARROLLO SOCIAL	URBANIZACIÓN, VIVIENDA Y DESARROLLO	URBANIZACIÓN	DEPENDENCIA MUNICIPAL	DELEGACION BENITO JUAREZ			2,520,415	2,358,377	2,358,377	1,412,305	60%	0	0	METROS CUADRADOS	288,029	288,029	100%					
73428	MANTENER INSTALACIONES Y ESPACIOS CULTURALES	14-BENITO JUÁREZ	DELEGACION BENITO JUAREZ	URBANO	160007	DESARROLLO SOCIAL	URBANIZACIÓN, VIVIENDA Y DESARROLLO	DESARROLLO REGIONAL	DEPENDENCIA MUNICIPAL	DELEGACION BENITO JUAREZ			618,625	618,625	618,625	332,988	54%	0	0	OBRA	1	1	100%					
73429	MANTENER LA CARPETA ASFALTICA	14-BENITO JUÁREZ	DISTRITO FEDERAL	URBANO	260012	DESARROLLO SOCIAL	URBANIZACIÓN, VIVIENDA Y DESARROLLO	URBANIZACIÓN	DEPENDENCIA MUNICIPAL	DELEGACION BENITO JUAREZ			2,900,000	2,658,333	2,658,333	2,059,988	77%	0	0	METROS CUADRADOS	22,386	21,897	98%					
73430	MANTENER LA INFRAESTRUCTURA DEL SISTEMA DE DRENAJE	14-BENITO JUÁREZ	DELEGACION BENITO JUAREZ	URBANO	240003	DESARROLLO SOCIAL	URBANIZACIÓN, VIVIENDA Y DESARROLLO	URBANIZACIÓN	DEPENDENCIA MUNICIPAL	DELEGACION BENITO JUAREZ			1,834,191	1,775,857	1,775,857	807,394	45%	0	0	OBRA	642	577	90%					
73431	MANTENER LA INFRAESTRUCTURA DEPORTIVA	14-BENITO JUÁREZ	DISTRITO FEDERAL	URBANO	160003	DESARROLLO SOCIAL	URBANIZACIÓN, VIVIENDA Y DESARROLLO	URBANIZACIÓN	DEPENDENCIA MUNICIPAL	DELEGACION BENITO JUAREZ			14,637,659	13,464,142	13,464,142	11,444,974	85%	0	0	INMUEBLE	1	1	100%					
73432	MANTENER LA INFRAESTRUCTURA EDUCATIVA	14-BENITO JUÁREZ	DELEGACION BENITO JUAREZ	URBANO	170404	DESARROLLO SOCIAL	URBANIZACIÓN, VIVIENDA Y DESARROLLO	DESARROLLO REGIONAL	DEPENDENCIA MUNICIPAL	DELEGACION BENITO JUAREZ			1,440,837	1,359,170	1,359,170	851,509	63%	0	0	OBRA	4	4	100%					
73433	MANTENER LA INFRAESTRUCTURA VIAL	14-BENITO JUÁREZ	DELEGACION BENITO JUAREZ	URBANO	300002	DESARROLLO SOCIAL	URBANIZACIÓN, VIVIENDA Y DESARROLLO	URBANIZACIÓN	DEPENDENCIA MUNICIPAL	DELEGACION BENITO JUAREZ			3,491,930	3,178,097	3,178,097	1,682,177	53%	0	0	OBRA	15	13	87%					
73434	REALIZAR ACCIONES PARA LA CONSERVACION DE LA IMAGEN URBANA	14-BENITO JUÁREZ	DELEGACION BENITO JUAREZ	URBANO	260005	DESARROLLO SOCIAL	URBANIZACIÓN, VIVIENDA Y DESARROLLO	URBANIZACIÓN	DEPENDENCIA MUNICIPAL	DELEGACION BENITO JUAREZ			732,811	669,478	669,478	502,376	75%	0	0	ACCIÓN	1,129	339	30%					

64529	ADQUIRIR MEZCLA ASFÁLTICA	15-CUAUHTÉMOC	DELEGACIÓN CUAUHTÉMOC	URBANO	260008	DESARROLLO SOCIAL	URBANIZACIÓN, VIVIENDA Y DESARROLLO	URBANIZACION	DEPENDENCIA MUNICIPAL	DELEGACIÓN CUAUHTÉMOC			3,450,000	3,450,000	3,450,000	2,953,321	86%	0	0	TONELADA	33,375	4,752	14%	
64530	CUBRIR COMPROMISOS PENDIENTES DE ACCIONES REALIZADAS EN EJERCICIOS ANTERIORES	15-CUAUHTÉMOC	DELEGACIÓN CUAUHTÉMOC	URBANO	250060	DESARROLLO SOCIAL	URBANIZACIÓN, VIVIENDA Y DESARROLLO	URBANIZACION	DEPENDENCIA MUNICIPAL	DELEGACIÓN CUAUHTÉMOC			937,187	937,187	937,187	937,187	100%	0	0	OTROS	0	0	0%	MEDIANTE ESTA ACTIVIDAD INSTITUCIONAL SE REALIZÓ EL PAGO A LOS PROVEEDORES ESPECIALISTAS EN COMERCIO, S.A. DE C.V. Y DIBSER, S.A. DE C.V., POR LA COMPRA DE HULE PATIN DERECHO, CHUMACERAS, BOMBA DE RIEGO, BOBINA DE AVANCE, EMENTO GRIS, ARENA GRIS, GRAVA DE 3/4, TABICON LIGERO, MORTERO, VARILLA
64531	CUBRIR COMPROMISOS PENDIENTES DE ACCIONES REALIZADAS EN EJERCICIOS ANTERIORES	15-CUAUHTÉMOC	DELEGACIÓN CUAUHTÉMOC	URBANO	230060	DESARROLLO SOCIAL	URBANIZACIÓN, VIVIENDA Y DESARROLLO	URBANIZACION	DEPENDENCIA MUNICIPAL	DELEGACIÓN CUAUHTÉMOC			100,000	100,000	100,000	100,000	100%	0	0	OTROS	0	0	0%	MEDIANTE ESTA ACTIVIDAD INSTITUCIONAL SE REALIZO EL PAGO POR LLANTAS PARA VEHICULOS QUE SE LE COMPRARON A LA PERSONA MORAL NEUMATICOS MUEVETIERRA, S.A. DE C.V., DURANTE EL PERIODO 2007.
64532	CUBRIR COMPROMISOS PENDIENTES DE ACCIONES REALIZADAS EN EJERCICIOS ANTERIORES	15-CUAUHTÉMOC	DELEGACIÓN CUAUHTÉMOC	URBANO	260060	DESARROLLO SOCIAL	URBANIZACIÓN, VIVIENDA Y DESARROLLO	URBANIZACION	DEPENDENCIA MUNICIPAL	DELEGACIÓN CUAUHTÉMOC			100,000	100,000	100,000	100,000	100%	0	0	OTROS	0	0	0%	A TRAVÉS DE ESTA ACTIVIDAD SE REALIZÓ EL PAGO A LA PERSONA MORAL DE NEUMATICOS MUEVETIERRA, S.A. DE C.V., POR LA ADQUISICIÓN DE LLANTAS PARA VEHICULOS QUE SE ADQUIRIERON DURANTE EL EJERCICIO FISCAL 2007.
64533	CUBRIR COMPROMISOS PENDIENTES DE ACCIONES REALIZADAS EN EJERCICIOS ANTERIORES	15-CUAUHTÉMOC	DELEGACIÓN CUAUHTÉMOC	URBANO	200060	DESARROLLO SOCIAL	URBANIZACIÓN, VIVIENDA Y DESARROLLO	URBANIZACION	DEPENDENCIA MUNICIPAL	DELEGACIÓN CUAUHTÉMOC			6,010,839	6,010,839	6,010,839	4,938,570	82%	0	0	OTROS	0	0	0%	SE CUBRIERON PAGOS DEL EJERCICIO 2007 QUE SE TENIAN CON LAS PERSONAS MORALES PRODUCTOS INDUSTRIALES MARRODAL, S.A. DE C.V., FERRECORP, S.A. DE C.V., ESPECIALISTAS EN COMERCIO, S.A. DE C.V., TELEFONOS DE MEXICO, S.A. DEC.V., NEUMATICOS MUEVETIERRA, S.A. DE C.V., INSTITUTO POLITECNICO NACIONAL, FERRETERIA SANTILLAN, S.A. DE C.V. Y ESPINOZA OCHOA MIGUEL ANGEL, POR COMPRA DE ANGULO DE FIERRO,
64534	CUBRIR COMPROMISOS PENDIENTES DE ACCIONES REALIZADAS EN EJERCICIOS ANTERIORES	15-CUAUHTÉMOC	DELEGACIÓN CUAUHTÉMOC	URBANO	270060	DESARROLLO SOCIAL	URBANIZACIÓN, VIVIENDA Y DESARROLLO	URBANIZACION	DEPENDENCIA MUNICIPAL	DELEGACIÓN CUAUHTÉMOC			1,036,342	1,036,342	1,036,342	450,239	43%	0	0	OTROS	0	0	0%	MEDIANTE ESTA ACTIVIDAD SE CUBREN PAGOS POR LA REALIZACIÓN DE TRABAJOS DE MANTENIMIENTO A LA INFRAESTRUCTURA DE LOS SECTORES INDUSTRIAL, COMERCIAL Y DE SERVICIOS.
64535	CUBRIR COMPROMISOS PENDIENTES DE ACCIONES REALIZADAS EN EJERCICIOS ANTERIORES	15-CUAUHTÉMOC	DELEGACIÓN CUAUHTÉMOC	URBANO	160060	DESARROLLO SOCIAL	ASISTENCIA SOCIAL	OTROS GRUPOS VULNERABLES	DEPENDENCIA MUNICIPAL	DELEGACIÓN CUAUHTÉMOC			3,924,012	3,924,012	3,924,012	3,271,170	83%	0	0	OTROS	0	0	0%	POR MEDIO DE ESTA ACTIVIDAD, SE REALIZO EL PAGO A LOS PROVEEDORES DIBSER, S.A. DE C.V., ESPECIALISTAS EN COMERCIO, S.A. DE C.V. Y NEUMATICOS MUEVETIERRA, S.A. DE C.V., POR LA ADQUISICIÓN DE AVELLANADOR PARA TUBO DE COBRE, BALERO SELLADO, CABO DE MADERA, CORTA PERNOS PROFESIONAL, CORTADOR DE TUBO PARA FIERRO Y ESTROBO,ANGULO ESTRUCTURAL DE 6 MTS DE LARGO, SOLERA Y LLANTAS PARA VEHICULOS, QUE SE
64644	MANTENER EDIFICIOS PÚBLICOS	15-CUAUHTÉMOC	DELEGACIÓN CUAUHTÉMOC	URBANO	200010	DESARROLLO SOCIAL	URBANIZACIÓN, VIVIENDA Y DESARROLLO	URBANIZACION	DEPENDENCIA MUNICIPAL	DELEGACIÓN CUAUHTÉMOC			304,868	304,868	304,868	253,894	83%	0	0	OBRA	22	20	91%	
64536	MANTENER LA INFRAESTRUCTURA DE LOS SECTORES INDUSTRIAL, COMERCIAL Y DE SERVICIOS	15-CUAUHTÉMOC	DELEGACIÓN CUAUHTÉMOC	URBANO	270005	DESARROLLO SOCIAL	URBANIZACIÓN, VIVIENDA Y DESARROLLO	URBANIZACION	DEPENDENCIA MUNICIPAL	DELEGACIÓN CUAUHTÉMOC			1,683,316	1,683,316	1,683,316	1,295,132	77%	0	0	OBRA	24	21	88%	
64537	MANTENER LA INFRAESTRUCTURA DEL SISTEMA DE AGUA POTABLE	15-CUAUHTÉMOC	DELEGACIÓN CUAUHTÉMOC	URBANO	230003	DESARROLLO SOCIAL	URBANIZACIÓN, VIVIENDA Y DESARROLLO	URBANIZACION	DEPENDENCIA MUNICIPAL	DELEGACIÓN CUAUHTÉMOC			6,155,903	6,155,903	6,155,903	6,127,108	100%	0	0	OBRA	458	346	76%	
64538	MANTENER LA INFRAESTRUCTURA DEL SISTEMA DE DRENAJE	15-CUAUHTÉMOC	DELEGACIÓN CUAUHTÉMOC	URBANO	240003	DESARROLLO SOCIAL	URBANIZACIÓN, VIVIENDA Y DESARROLLO	URBANIZACION	DEPENDENCIA MUNICIPAL	DELEGACIÓN CUAUHTÉMOC			8,604,861	8,604,861	8,604,861	6,904,808	80%	0	0	OBRA	1,000	859	86%	
64539	MANTENER LA INFRAESTRUCTURA DEPORTIVA	15-CUAUHTÉMOC	DELEGACIÓN CUAUHTÉMOC	URBANO	160003	DESARROLLO SOCIAL	ASISTENCIA SOCIAL	OTROS GRUPOS VULNERABLES	DEPENDENCIA MUNICIPAL	DELEGACIÓN CUAUHTÉMOC			688,021	688,021	688,021	620,378	90%	0	0	OBRA	24	9	38%	
64540	MANTENER LA INFRAESTRUCTURA VIAL	15-CUAUHTÉMOC	DELEGACIÓN CUAUHTÉMOC	URBANO	260002	DESARROLLO SOCIAL	URBANIZACIÓN, VIVIENDA Y DESARROLLO	URBANIZACION	DEPENDENCIA MUNICIPAL	DELEGACIÓN CUAUHTÉMOC			6,095	6,095	6,095	6,095	100%	0	0	OBRA	12,036	15,577	129%	
64541	MANTENER Y RECUPERAR EL SUELO DE CONSERVACIÓN	15-CUAUHTÉMOC	DELEGACIÓN CUAUHTÉMOC	URBANO	250017	DESARROLLO SOCIAL	URBANIZACIÓN, VIVIENDA Y DESARROLLO	URBANIZACION	DEPENDENCIA MUNICIPAL	DELEGACIÓN CUAUHTÉMOC			5,024,186	5,024,186	5,024,186	4,903,262	98%	0	0	ACCIÓN	128,000	190,702	149%	
67010	REALIZAR ACCIONES PARA APOYAR EL SISTEMA COMERCIAL DE AGUA	15-CUAUHTÉMOC	DELEGACIÓN CUAUHTÉMOC	URBANO	230005	DESARROLLO SOCIAL	AGUA POTABLE Y ALCANTARILLADO	SUMINISTRO DE AGUA POTABLE, DRENAJE Y ALCANTARILL	DEPENDENCIA MUNICIPAL	DELEGACIÓN CUAUHTÉMOC			13,928	13,928	13,928	1,541	11%	0	0	ACCIÓN	238	327	137%	
64542	REALIZAR ACCIONES PARA EL MANTENIMIENTO DE VIVIENDA	15-CUAUHTÉMOC	DELEGACIÓN CUAUHTÉMOC	URBANO	210004	DESARROLLO SOCIAL	URBANIZACIÓN, VIVIENDA Y DESARROLLO	VIVIENDA	DEPENDENCIA MUNICIPAL	DELEGACIÓN CUAUHTÉMOC			301,986	301,986	301,986	209,897	69%	0	0	ACCIÓN	1,121	1,046	93%	
64543	REALIZAR ACCIONES PARA EL REORDENAMIENTO DEL COMERCIO EN LA VÍA PÚBLICA	15-CUAUHTÉMOC	DELEGACIÓN CUAUHTÉMOC	URBANO	270003	DESARROLLO SOCIAL	URBANIZACIÓN, VIVIENDA Y DESARROLLO	URBANIZACION	DEPENDENCIA MUNICIPAL	DELEGACIÓN CUAUHTÉMOC			9,333,869	9,333,869	9,333,869	8,514,714	91%	0	0	ACCIÓN	30,200	23,579	78%	
64544	REALIZAR ACCIONES PARA LA CONSERVACIÓN DE LA IMAGEN URBANA	15-CUAUHTÉMOC	DELEGACIÓN CUAUHTÉMOC	URBANO	300005	DESARROLLO SOCIAL	URBANIZACIÓN, VIVIENDA Y DESARROLLO	URBANIZACION	DEPENDENCIA MUNICIPAL	DELEGACIÓN CUAUHTÉMOC			14,211,397	14,211,397	14,211,397	12,770,905	90%	0	0	ACCIÓN	6,648	7,345	109%	
64545	REALIZAR EL PAGO DE DERECHOS Y POR LA CAPTACIÓN DE AGUA EN BLOQUE	15-CUAUHTÉMOC	DELEGACIÓN CUAUHTÉMOC	URBANO	230004	DESARROLLO SOCIAL	URBANIZACIÓN, VIVIENDA Y DESARROLLO	URBANIZACION	DEPENDENCIA MUNICIPAL	DELEGACIÓN CUAUHTÉMOC			27,989,365	27,989,365	27,989,365	27,989,365	100%	0	0	OTROS	0	0	0%	
64546	REALIZAR LA RECOLECCIÓN DE RESIDUOS SÓLIDOS	15-CUAUHTÉMOC	DELEGACIÓN CUAUHTÉMOC	URBANO	250012	DESARROLLO SOCIAL	URBANIZACIÓN, VIVIENDA Y DESARROLLO	URBANIZACION	DEPENDENCIA MUNICIPAL	DELEGACIÓN CUAUHTÉMOC			25,984,723	25,984,723	25,984,723	21,902,953	84%	0	0	TONELADA	800,000	727,472	91%	
64547	SUPERVISAR Y OPERAR EL SISTEMA DE MERCADOS PÚBLICOS DEL DISTRITO FEDERAL	15-CUAUHTÉMOC	DELEGACIÓN CUAUHTÉMOC	URBANO	270012	DESARROLLO SOCIAL	URBANIZACIÓN, VIVIENDA Y DESARROLLO	URBANIZACION	DEPENDENCIA MUNICIPAL	DELEGACIÓN CUAUHTÉMOC			1,634,593	1,634,593	1,634,593	1,399,592	86%	0	0	INSPECCIÓN	36,700	42,616	116%	
74722	MANTENER INSTALACIONES Y ESPACIOS CULTURALES	16-MIGUEL HIDALGO	PERIMETRO DELEGACIONAL	URBANO	160007	DESARROLLO SOCIAL	URBANIZACIÓN, VIVIENDA Y DESARROLLO	URBANIZACION	DEPENDENCIA MUNICIPAL	DELEGACION MIGUEL HIDALGO			2,683,500	2,683,500	2,683,500	400,424	15%	0	0	OBRA	4	4	100%	
74809	MANTENER LA INFRAESTRUCTURA DE LOS SECTORES INDUSTRIAL, COMERCIAL Y DE SERVICIOS	16-MIGUEL HIDALGO	PERIMETRO DELEGACIONAL	URBANO	270005	DESARROLLO SOCIAL	URBANIZACIÓN, VIVIENDA Y DESARROLLO	URBANIZACION	DEPENDENCIA MUNICIPAL	DELEGACION MIGUEL HIDALGO			3,145,410	3,145,410	3,145,410	100,625	3%	0	0	INMUEBLE	2	2	100%	
73698	MANTENER LA INFRAESTRUCTURA DEL SISTEMA DE AGUA POTABLE	16-MIGUEL HIDALGO	PERIMETRO DELEGACIONAL	URBANO	23-00-03	DESARROLLO SOCIAL	AGUA POTABLE Y ALCANTARILLADO	SUMINISTRO DE AGUA POTABLE, DRENAJE Y ALCANTARILL	DEPENDENCIA MUNICIPAL	DELEGACION MIGUEL HIDALGO			8,507,339	8,507,339	8,507,339	2,026,261	24%	0	0	OBRA	1	1	100%	CORRESPONDE AL MANTENIMIENTO A LA RED DE AGUA POTABLE EN LAS COL:BOSQUE DE LAS LOMAS Y LOMAS DE CHAPULTEPEC Y TACUBAYA
74527	MANTENER LA INFRAESTRUCTURA DEPORTIVA	16-MIGUEL HIDALGO	PERIMETRO DELEGACIONAL	URBANO	160003	DESARROLLO SOCIAL	URBANIZACIÓN, VIVIENDA Y DESARROLLO	URBANIZACION	DEPENDENCIA MUNICIPAL	DELEGACION MIGUEL HIDALGO			3,269,052	3,269,052	3,269,052	207,011	6%	0	0	OBRA	1	1	100%	
72847	OPERAR PANTEONES PÚBLICOS Y BRINDAR SERVICIOS FUNERARIOS	16-MIGUEL HIDALGO	PERIMETRO DELEGACIONAL	URBANO	13-00-14	DESARROLLO SOCIAL	URBANIZACIÓN, VIVIENDA Y DESARROLLO	URBANIZACION	DEPENDENCIA MUNICIPAL	DELEGACION MIGUEL HIDALGO			1,183,613	1,183,613	1,183,613	437,544	37%	0	0	SERVICIO	1	1	100%	
136052	REALIZAR ACCIONES PARA LA CONSERVACIÓN DE LA IMAGEN URBANA	16-MIGUEL HIDALGO	PERIMETRO DELEGACIONAL	URBANO	300005	DESARROLLO SOCIAL	URBANIZACIÓN, VIVIENDA Y DESARROLLO	URBANIZACION	DEPENDENCIA MUNICIPAL	DELEGACION MIGUEL HIDALGO			21,160,291	21,160,291	21,160,291	8,478,288	40%	0	0	ACCIÓN	1	1	100%	CONSERVACIÓN, MANTENIMIENTO Y REHABILITACIÓN DE LOS PARQUES: LIRA, SANTORUM, ABRAHAM LINCOLN (INCLUYE EL PARQUE MARTÍN LUTHER KING), REHABILITACIÓN DE LA INFRAESTRUCTURA URBANA FRENTE AL NÚMERO 126 DE LA CALLE CERRO DE MAYKA LA COL. LOMAS DE CHAPULTEPEC II SECCIÓN, UBICADOS DENTRO DEL PERÍMETRO
65447	CONSERVAR Y REHABILITAR ÁREAS VERDES URBANAS	17-VENUSTIANO CARRANZA	VENUSTIANO CARRANZA	URBANO	30-00-16	DESARROLLO SOCIAL	URBANIZACIÓN, VIVIENDA Y DESARROLLO REGIONAL	URBANIZACION	DEPENDENCIA MUNICIPAL	DELEGACION VENUSTIANO CARRANZA			2,553,461	2,553,461	2,553,461	2,357,462	92%	0	0	METRO CUADRADO	640,000	640,000	100%	SE REALIZÓ PLANTACIÓN MASIVA DE ESPECIES VEGETATIVAS, PLANTACIÓN MASIVA DE PASTO Y PARTELEO EN LOS PUNTOS DESCRITOS, EN LOS PERIODISTAS ILUSTRES, CAMELLÓN AV. IZTACCÍHUATL, JARDÍN JUAN NEPOMUCENO PARDAVÉ, PLAZA DEL PODER EJECUTIVO, COLONIA MAGDALENA MIXHUCA, PARQUE FRANCISCO I. MADERO, PARQUE NICOLAS BRAV, PLAZA SANTA JUANITA, PARQUE TEZHUTLAN, EN LA PLAZA BENEMERITO DE LAS AMERICAS EN EL PARQUE CHIAPAS, EN EL JARDIN PLAZA AVIACIÓN, CAMELLON AV. 8, EN PARQUE DEL OBRERO, PARQUE CHIAPA, AVENIDA Y CALZADA DEL PEÑÓN, PARQUE FRANCISCO I MADERO, JARDÍN PLAZA AVIACIÓN Y CAMELLON AV. ÁFRICA
65342	MANTENER EDIFICIOS PÚBLICOS	17-VENUSTIANO CARRANZA	VENUSTIANO CARRANZA	URBANO	20-00-10	DESARROLLO SOCIAL	URBANIZACIÓN, VIVIENDA Y DESARROLLO	URBANIZACION	DEPENDENCIA MUNICIPAL	DELEGACION VENUSTIANO CARRANZA			276,537	276,537	276,537	264,526	96%	0	0	OBRA	0	0	0%	SE REALIZARON ACCIONES DE MANTENIMIENTO EN 10 EDIFICIOS PÚBLICOS, UTILIZANDO VEHÍCULOS A LOS QUE SE LES SUMINISTRO GASOLINA PARA LA TRANSPORTACIÓN DE MATERIALES, EQUIPOS Y TRASLADO DE PERSONAL PARA EFECTUAR LOS TRABAJOS ENCOMENDADOS: ALBAÑILERIA, PINTURA, IMPERMEABILIZACION Y DESAZOLVES.
65368	MANTENER LA CARPETA ASFÁLTICA	17-VENUSTIANO CARRANZA	VENUSTIANO CARRANZA	URBANO	20-00-12	DESARROLLO SOCIAL	URBANIZACIÓN, VIVIENDA Y DESARROLLO	URBANIZACION	DEPENDENCIA MUNICIPAL	DELEGACION VENUSTIANO CARRANZA			6,452,740	6,452,740	6,452,740	3,162,665	49%	0	0	METRO CUADRADO	0	0	0%	SE REALIZARON TRABAJOS DE MANTENIMIENTO EN 74,637 M2 DE CARPETA ASFALTICA, PARA LO QUE FUE NECESARIO EL SUMINISTRO DE GASOLINA A VEHÍCULOS CON EL FIN DE LA TRANSPORTACIÓN DE MATERIALES, ASI MISMO SE ADQUIRIÓ MAQUINARIA Y EQUIPO DE CONSTRUCCIÓN PARA CONTRIBUIR AL CUMPLIMIENTO DE ESTAS METAS,
65527	MANTENER LA INFRAESTRUCTURA DEL SISTEMA DE AGUA POTABLE	17-VENUSTIANO CARRANZA	VENUSTIANO CARRANZA	URBANO	23-00-03	DESARROLLO SOCIAL	AGUA POTABLE Y ALCANTARILLADO	SUMINISTRO DE AGUA POTABLE, DRENAJE Y ALCANTARILL	DEPENDENCIA MUNICIPAL	DELEGACION VENUSTIANO CARRANZA			173,773	173,773	173,773	166,225	96%	0	0	OBRA	0	0	0%	SE REALIZARON TRABAJOS DE REPARACIÓN DE 730 FUGAS DE AGUA, PARA LO QUE SE HIZO NECESARIO EL SUMINISTRO DE GASOLINA A VEHÍCULOS CON EL FIN DE REALIZAR ESTAS REPARACIONES, BENEFICIANDO UNA POBLACIÓN APROXIMADA DE 35,850 HABITANTES.
65610	MANTENER LA INFRAESTRUCTURA DEL SISTEMADE DRENAJE	17-VENUSTIANO CARRANZA	VENUSTIANO CARRANZA	URBANO	24-00-03	DESARROLLO SOCIAL	AGUA POTABLE Y ALCANTARILLADO	SUMINISTRO DE AGUA POTABLE, DRENAJE Y ALCANTARILL	DEPENDENCIA MUNICIPAL	DELEGACION VENUSTIANO CARRANZA			288,348	288,348	288,348	275,824	96%	0	0	OBRA	0	0	0%	SE DESAZOLVARON 580 MI DE LA RED SECUNDARIA DE DRENAJE EN 25 COLONIAS DE LA DEMARCACIÓN, PARA LO QUE SE UTILIZARON VEHÍCULOS A LOS QUE SE LES SUMINISTRO GASOLINA, BENEFICIANDO UNA POBLACIÓN APROXIMADA DE 78,800 HABITANTES.
65855	MANTENER LA INFRAESTRUCTURA DEPORTIVA	17-VENUSTIANO CARRANZA	VENUSTIANO CARRANZA	URBANO	16-00-03	DESARROLLO SOCIAL	URBANIZACIÓN, VIVIENDA Y DESARROLLO	URBANIZACION	DEPENDENCIA MUNICIPAL	DELEGACION VENUSTIANO CARRANZA			439,137	439,137	439,137	420,063	96%	0	0	OBRA	0	0	0%	SE REALIZARON ACCIONES DE MANTENIMIENTO A 30 MÓDULOS DEPORTIVOS, UTILIZANDO VEHÍCULOS A LOS QUE SE LES SUMINISTRO GASOLINA PARA LA TRANSPORTACIÓN DE MATERIALES, EQUIPOS Y TRASLADO DE PERSONAL PARA EFECTUAR LOS TRABAJOS ENCOMENDADOS: PINTURA, REHABILITACIÓN DE JUEGOS, COLOCACIÓN DE MALLA CICLÓNICA Y REPARACIÓN DE TABLEROS DE BASQUETBOL Y PORTERÍAS DE FUTBOL, BENEFICIANDO
65243	MANTENER LA INFRAESTRUCTURA EDUCATIVA	17-VENUSTIANO CARRANZA	VENUSTIANO CARRANZA	URBANO	17-04-04	DESARROLLO SOCIAL	EDUCACIÓN	EDUCACIÓN BÁSICA	DEPENDENCIA MUNICIPAL	DELEGACION VENUSTIANO CARRANZA			1,008,035	1,008,035	1,008,035	964,251	96%	0	0	OBRA	0	0	0%	SE REALIZARON ACCIONES DE MANTENIMIENTO EN 288 PLANTELES UTILIZANDO VEHÍCULOS A LOS QUE SE LES SUMINISTRO GASOLINA PARA LA TRANSPORTACIÓN DE MATERIALES, EQUIPOS Y TRASLADO DE PERSONAL PARA EFECTUAR LOS TRABAJOS ENCOMENDADOS: ALBAÑILERIA, PINTURA, IMPERMEABILIZACION Y DESAZOLVES,
65192	MANTENER LA INFRAESTRUCTURA SOCIAL	17-VENUSTIANO CARRANZA	VENUSTIANO CARRANZA	URBANO	13-00-11	DESARROLLO SOCIAL	ASISTENCIA SOCIAL	OTROS DE ASISTENCIA SOCIAL	DEPENDENCIA MUNICIPAL	DELEGACION VENUSTIANO CARRANZA			135,551	135,551	135,551	129,663	96%	0	0	OBRA	0	0	0%	SE REALIZARON ACCIONES DE MANTENIMIENTO EN 70 INMUEBLES DE INFRAESTRUCTURA SOCIAL UTILIZANDO VEHÍCULOS A LOS QUE SE LES SUMINISTRO GASOLINA PARA LA TRANSPORTACIÓN DE MATERIALES, EQUIPOS Y TRASLADO DE PERSONAL PARA EFECTUAR LOS TRABAJOS ENCOMENDADOS: ALBAÑILERIA, PINTURA,
65324	MANTENER LA INFRAESTRUCTURA URBANA	17-VENUSTIANO CARRANZA	VENUSTIANO CARRANZA	URBANO	20-00-04	DESARROLLO SOCIAL	URBANIZACIÓN, VIVIENDA Y DESARROLLO	URBANIZACION	DEPENDENCIA MUNICIPAL	DELEGACION VENUSTIANO CARRANZA			2,331,904	2,331,904	2,331,904	1,397,078	60%	0	0	OBRA	3,085	3,085	100%	SE REALIZARON ACCIONES DE MANTENIMIENTO A LA INFRAESTRUCTURA URBANA MEDIANTE TRABAJOS DE MANTENIMIENTO A 35,500 M2 DE BANQUETAS Y 12,906 ML DE GUARNICIONES EN 25 COLONIAS DENTRO DEL PERÍMETRO
65273	MANTENER LA INFRAESTRUCTURA VIAL	17-VENUSTIANO CARRANZA	VENUSTIANO CARRANZA	URBANO	20-00-02	DESARROLLO SOCIAL	URBANIZACIÓN, VIVIENDA Y DESARROLLO	URBANIZACION	DEPENDENCIA MUNICIPAL	DELEGACION VENUSTIANO CARRANZA			901,121	901,121	901,121	382,366	42%	0	0	OBRA	0	0	0%	SE REALIZARON 650,000 ML DE BALIZAMIENTO PEATONAL Y VEHICULAR EN 25 COLONIAS DE LA DEMARCACIÓN, ASÍ COMO LA INSTALACIÓN DE 1,211 SEÑALAMIENTOS VIALES UTILIZANDO VEHÍCULOS A LOS QUE SE LES SUMINISTRO GASOLINA PARA LA TRANSPORTACIÓN DE MATERIALES, EQUIPOS Y TRASLADO DE PERSONAL PARA EFECTUAR LOS
65701	REALIZAR LA RECOLECCIÓN DE RESIDUOS SÓLIDOS	17-VENUSTIANO CARRANZA	VENUSTIANO CARRANZA	URBANO	25-00-12	DESARROLLO SOCIAL	URBANIZACIÓN, VIVIENDA Y DESARROLLO REGIONAL	DESARROLLO REGIONAL	DEPENDENCIA MUNICIPAL	DELEGACION VENUSTIANO CARRANZA			7,020,680	7,020,680	7,020,680	6,715,739	96%	0	0	TONELADA	231,460	231,460	100%	SE LLEVO A CABO LA RECOLECCIÓN DOMICILIARIA DE BASURA EN ATENCIÓN A DEMANDA CIUDADANA, ASÍ COMO EL BARRIDOMANUAL Y MECANICO EN CALLES Y AVENIDAS DE LA DEMARCACIÓN, EN LAS ESCUELAS DE EDUCACIÓN MEDIA SUPERIOR, DEPORTIVOS PLUTARCO E. CALLES CHIAPAS, VELODROMO PUERTAS 1,2,3 Y ESTADIO, PALACIO DE JUSTICIA, DEP. E. MOLIN, EXPLANADA DELEGACIONAL, SEGURIDAD PUBLICABASE PLATA, PARQUE DE LOS PERIODISTAS ILUSTRES, DEPORTIVO PINOSUAREZ, DEPORTIVO VENUSTIANO CARRANZA, RECORRIDO DE LIMPIEZA EN VIALIDADES AV. OCEANIA AV. TRANSVIAN, TAHEL Y ZAPATA. RECORRIDO DE LIMPIEZA EN VIALIDADES DE MERCED CENTRO, SE REALIZARON OPERATIVOS EN CONGRESO DE LA UNION PARA EL RETIRO DE INDIGENTES Y LOS DESECHOS SOLIDOS GENERADOS POR ELLOS, ESCUELA DE POLICÍA, LIMPIEZA EN VIALIDADES DE COL. MOCTEZUMA 1A Y 2A SEC,BARRIDO MANUAL EN: CONGRESO DE VIADUCTO A PLATINO, EN CONGRESO DE ALBAÑILES A PLATINO, EN FRAY SERVANDO DE TERUVALACION A CALINDO VILLA, MONTON DE ZARAGOZA, SE RETIRO BASURA DE LA CASA DE ATENCION A LA

73674	ADQUIRIR MEZCLA ASFÁLTICA	2-AZCAPOTZALCO	AZCAPOTZALCO	URBANO	26 00 08	DESARROLLO SOCIAL	URBANIZACIÓN, VIVIENDA Y	URBANIZACIÓN	DEPENDENCIA MUNICIPAL	DELEGACIÓN AZCAPOTZALCO			6,468,000	6,468,000	6,468,000	5,709,108	88%	0	0	TONELADA	11,000	11,000	100%	MEDIANTE EL PASIVO CIRCULANTE, SE EJERCERÁN APROXIMADAMENTE $ 759,892.00	
74582	MANTENER LA INFRAESTRUCTURA DE LOS SECTORES INDUSTRIAL, COMERCIAL Y DE SERVICIOS	2-AZCAPOTZALCO	AZCAPOTZALCO	URBANO	27 00 05	DESARROLLO SOCIAL	URBANIZACIÓN, VIVIENDA Y	DESARROLLO REGIONAL	DEPENDENCIA MUNICIPAL	DELEGACIÓN AZCAPOTZALCO			700,000	700,000	700,000	519,688	74%	0	0	OBRA	4	4	100%	MEDIANTE EL PASIVO CIRCULANTE, SE EJERCERÁN APROXIMADAMENTE $ 180,312.00	
73817	MANTENER LA INFRAESTRUCTURA VIAL	2-AZCAPOTZALCO	AZCAPOTZALCO	URBANO	26 00 02	DESARROLLO SOCIAL	URBANIZACIÓN, VIVIENDA Y	URBANIZACIÓN	DEPENDENCIA MUNICIPAL	DELEGACIÓN AZCAPOTZALCO			4,178,371	4,178,371	4,178,371	4,178,251	100%	0	0	OBRA	2	2	100%	S/N VARIACIÓN	
74344	REALIZAR LA RECOLECCIÓN DE RESIDUOS SÓLIDOS	2-AZCAPOTZALCO	AZCAPOTZALCO	URBANO	25 00 12	DESARROLLO SOCIAL	URBANIZACIÓN, VIVIENDA Y	URBANIZACIÓN	DEPENDENCIA MUNICIPAL	DELEGACIÓN AZCAPOTZALCO			23,834,142	23,834,142	23,834,142	22,847,065	96%	0	0	TONELADA	3,600	3,600	100%	MEDIANTE EL PASIVO CIRCULANTE, SE EJERCERÁN APROXIMADAMENTE $ 987,130.00	
59833	ADQUIRIR MEZCLA ASFALTICA	3-COYOACÁN	COYOACAN	URBANO	260008	DESARROLLO SOCIAL	URBANIZACIÓN, VIVIENDA Y	URBANIZACIÓN	DEPENDENCIA MUNICIPAL	DELEGACIÓN COYOACAN			8,280,000	7,590,000	7,590,000	5,373,558	71%	0	0	TONELADA	13,230	8,887	66%		
65465	CUMPLIR COMPROMISOS PENDIENTES DE ACCIONES REALIZADAS EN EJERCICIOS ANTERIORES	3-COYOACÁN	COYOACAN	URBANO	190060	OTROS	SANEAMIENTO DEL SISTEMA	SANEAMIENTO DEL SISTEMA	DEPENDENCIA MUNICIPAL	DELEGACION COYOACAN			410,372	410,372	410,372	410,372	100%	0	0	OTROS	0	0	0%	S/N	
59700	CUMPLIR COMPROMISOS PENDIENTES DE ACCIONES REALIZADAS EN EJERCICIOS ANTERIORES	3-COYOACÁN	COYOACAN	URBANO	130060	OTROS	SANEAMIENTO DEL SISTEMA	SANEAMIENTO DEL SISTEMA	DEPENDENCIA MUNICIPAL	CELEGACION COYOACAN			1,159,879	1,159,879	1,159,879	809,162	70%	0	0	OTROS	0	0	0%	S/N	
63542	CUMPLIR COMPROMISOS PENDIENTES DE ACCIONES REALIZADAS EN EJERCICIOS ANTERIORES	3-COYOACÁN	COYOACAN	URBANO	200060	OTROS	SANEAMIENTO DEL SISTEMA	SANEAMIENTO DEL SISTEMA	DEPENDENCIA MUNICIPAL	DELEGACION COYOACAN			419,432	419,432	419,432	419,432	100%	0	0	OTROS	0	0	0%	S/N	
65403	MANTENER INSTALACIONES Y ESPACIOS CULTURALES	3-COYOACÁN	COYOACAN	URBANO	190007	DESARROLLO SOCIAL	URBANIZACIÓN, VIVIENDA Y	URBANIZACIÓN	DEPENDENCIA MUNICIPAL	DELEGACION COYOACAN			439,900	439,900	439,900	410,950	93%	0	0	OBRA	3	3	100%		
59206	MANTENER INSTALACIONES Y ESPACIOS CULTURALES	3-COYOACÁN	COYOACAN	URBANO	190007	DESARROLLO SOCIAL	URBANIZACIÓN, VIVIENDA Y	URBANIZACIÓN	DEPENDENCIA MUNICIPAL	DELEGACION COYOACAN			439,900	439,900	439,900	410,950	93%	0	0	OBRA	1	1	100%		
59676	MANTENER LA INFRAESTRUCTURA DEPORTIVA	3-COYOACÁN	COYOACAN	URBANO	190003	DESARROLLO SOCIAL	URBANIZACIÓN, VIVIENDA Y	URBANIZACIÓN	DEPENDENCIA MUNICIPAL	DELEGACION COYOACAN			10,994,850	10,345,880	10,345,880	8,784,147	85%	0	0	OBRA	14	17	121%		
59673	ADQUIRIR MEZCLA ASFALTICA	4-CUAJIMALPA DE MORELOS	CUAJIMALPA DE MORELOS	URBANO	26-00-08	DESARROLLO ECONÓMICO	COMUNICACIONES Y TRANSPORTES	CARRETERAS	DEPENDENCIA MUNICIPAL	DELEGACIÓN CUAJIMALPA DE MORELOS			3,014,480	1,491,682	1,491,682	1,491,682	100%	0	0	TONELADA	1	1	100%		
59674	MANTENER EDIFICIOS PÚBLICOS	4-CUAJIMALPA DE MORELOS	CUAJIMALPA DE MORELOS	URBANO	26-00-10	DESARROLLO SOCIAL	URBANIZACIÓN, VIVIENDA Y	URBANIZACIÓN	DEPENDENCIA MUNICIPAL	DELEGACIÓN CUAJIMALPA DE MORELOS			1,399,292	933,699	933,699	933,699	100%	0	0	OBRA	1	1	100%		
59675	MANTENER INSTALACIONES Y ESPACIOS CULTURALES	4-CUAJIMALPA DE MORELOS	CUAJIMALPA DE MORELOS	URBANO	19-00-07	DESARROLLO SOCIAL	URBANIZACIÓN, VIVIENDA Y	URBANIZACIÓN	DEPENDENCIA MUNICIPAL	DELEGACIÓN CUAJIMALPA DE MORELOS			138,944	107,377	107,377	86,549	81%	0	0	OBRA	1	0	30%		
59676	MANTENER LA CARPETA ASFALTICA	4-CUAJIMALPA DE MORELOS	CUAJIMALPA DE MORELOS	URBANO	26-00-12	DESARROLLO ECONÓMICO	COMUNICACIONES Y TRANSPORTES	CARRETERAS	DEPENDENCIA MUNICIPAL	DELEGACIÓN CUAJIMALPA DE MORELOS			4,267,633	1,630,208	1,630,208	1,630,208	100%	0	0	METROS CUADRADOS	4,620	4,620	100%		
59677	MANTENER LA INFRAESTRUCTURA DEL SISTEMA DE AGUA POTABLE	4-CUAJIMALPA DE MORELOS	CUAJIMALPA DE MORELOS	URBANO	23-00-03	DESARROLLO SOCIAL	AGUA POTABLE Y ALCANTARILLADO	SUMINISTRO DE AGUA POTABLE, DRENAJE Y ALCANTARILL	DEPENDENCIA MUNICIPAL	DELEGACIÓN CUAJIMALPA DE MORELOS			1,134,500	749,867	749,867	749,867	100%	0	0	OBRA	1	1	75%		
59678	MANTENER LA INFRAESTRUCTURA DEL SISTEMA DE DRENAJE	4-CUAJIMALPA DE MORELOS	CUAJIMALPA DE MORELOS	URBANO	24-00-03	DESARROLLO SOCIAL	AGUA POTABLE Y ALCANTARILLADO	SUMINISTRO DE AGUA POTABLE, DRENAJE Y ALCANTARILL	DEPENDENCIA MUNICIPAL	DELEGACIÓN CUAJIMALPA DE MORELOS			1,673,599	1,533,975	1,533,975	1,533,975	100%	0	0	OBRA	1	1	100%		
59679	MANTENER LA INFRAESTRUCTURA DEPORTIVA	4-CUAJIMALPA DE MORELOS	CUAJIMALPA DE MORELOS	URBANO	19-00-03	DESARROLLO SOCIAL	URBANIZACIÓN, VIVIENDA Y	URBANIZACIÓN	DEPENDENCIA MUNICIPAL	DELEGACIÓN CUAJIMALPA DE MORELOS			650,000	624,000	624,000	624,000	100%	0	0	OBRA	2	2	100%		
59680	MANTENER LA INFRAESTRUCTURA EDUCATIVA	4-CUAJIMALPA DE MORELOS	CUAJIMALPA DE MORELOS	URBANO	17-04-04	DESARROLLO SOCIAL	EDUCACIÓN	EDUCACIÓN BÁSICA	DEPENDENCIA MUNICIPAL	DELEGACIÓN CUAJIMALPA DE MORELOS			849,750	175,000	175,000	116,667	67%	0	0	OBRA	1	0	10%		
59681	MANTENER LA INFRAESTRUCTURA VIAL	4-CUAJIMALPA DE MORELOS	CUAJIMALPA DE MORELOS	URBANO	26-00-02	DESARROLLO ECONÓMICO	COMUNICACIONES Y TRANSPORTES	CARRETERAS	DEPENDENCIA MUNICIPAL	DELEGACIÓN CUAJIMALPA DE MORELOS			1,316,753	1,127,773	1,127,773	1,127,773	100%	0	0	OBRA	1	1	100%		
57230	CUBRIR COMPROMISOS PENDIENTES DE ACCIONES REALIZADAS EN EJERCICIOS ANTERIORES	5-GUSTAVO A. MADERO	GUSTAVO A MADERO	URBANO	00 00 60	OTROS	SANEAMIENTO DEL SISTEMA FINANCIERO	SANEAMIENTO DEL SISTEMA FINANCIERO	DEPENDENCIA MUNICIPAL	DELEGACIÓN GUSTAVO A MADERO			4,701,573	4,701,573	4,701,573	4,701,573	100%	0	0	ACCIÓN	0	0	0%	EL RECURSO SE DESTINO PARA CUBRIR PAGOS PENDIENTES QUE SE TENÍAN CON CONTRATISTAS POR LOS TRABAJOS DE OBRA REALIZADOS POR LA EMPRESA PANAMERICANA CONSTRUCTORES Y ASOCIADOS S.A. DE C.V. DEL CONTRATO 02CD07 20 0047 1 07 ESTIMACIONES 07, 08, 09, 10 Y 11 FINIQUITO Y LAS ESTIMACIONES 09, 10 Y 11 DEL CONTRATO 02CD07 20 0094 1 07. RECURSOS EROGADOS DENTRO DE LAS PARTIDAS CORRESPONDIENTES A MATERIAS PRIMAS DE PRODUCCIÓN, ARRENDAMIENTO DE VEHÍCULOS Y EQUIPO DESTINADOS A SERVICIOS Y PROGRAMAS PÚBLICOS Y EN	
135632	CUBRIR COMPROMISOS PENDIENTES DE ACCIONES REALIZADAS EN EJERCICIOS ANTERIORES	5-GUSTAVO A. MADERO	GUSTAVO A MADERO	URBANO	170460	OTROS	SANEAMIENTO DEL SISTEMA	SANEAMIENTO DEL SISTEMA	DEPENDENCIA MUNICIPAL	DELEGACIÓN GUSTAVO A MADERO			8,569,008	8,569,008	8,569,008	8,569,008	100%	0	0	ACCIÓN	0	0	0%	EL RECURSO SE DESTINO A CUBRIR PAGOS PENDIENTES QUE SE TENÍAN CON DIVERSOS CONTRATISTAS POR LOS TRABAJOS DE OBRA REALIZADOS.	
62967	MANTENER INSTALACIONES Y ESPACIOS CULTURALES	5-GUSTAVO A. MADERO	GUSTAVO A MADERO	URBANO	190007	DESARROLLO SOCIAL	EDUCACIÓN	CULTURA	DEPENDENCIA MUNICIPAL	DELEGACIÓN GUSTAVO A MADERO			2,051,385	2,051,385	2,051,385	1,308,160	64%	0	0	OBRA	7	4	57%	RECURSOS CONSIDERADOS PARA MANTENIMIENTO PREVENTIVO Y CORRECTIVO A SIETE ESPACIOS CULTURALES, ASÍ COMO LA SUPERVISIÓN A LOS MISMOS: BIBLIOTECA CUCHILLA DEL TESORO: AV. DEL PARQUE ESQ. AV. CUCHILLA DEL TESORO COL. CUCHILLA DEL TESORO DT.1; BIBLIOTECA LA PRADERA: CALLE PICO DE ORIZABA NO. 152 COL. PRADERA DT.1; BIBLIOTECA AQUILES SERDAN: CALLE PUERTO TAMPICO ESQ. PUERTO GUAYMAS, COL. CASAS ALEMÁN DT. 3; AUDITORIO QUETZALCOATL: SOTANO DE LA DELEGACIÓN GUSTAVO A. MADERO DT.5; AUDITORIO DE PARTICIPACIÓN CIUDADANA: EN LA OFICINA DE LA DIRECCIÓN EJECUTIVA DE PARTICIPACIÓN CIUDADANA EN LA DELEGACIÓN GUSTAVO A. MADERO DT.5; BIBLIOTECA PROGRESO NACIONAL: CALLE 15 ESQ. MONTE ALTO COL. AMPLIACIÓN	
63289	MANTENER LA CARPETA ASFÁLTICA	5-GUSTAVO A. MADERO	GUSTAVO A MADERO	URBANO	260012	DESARROLLO SOCIAL	URBANIZACIÓN, VIVIENDA Y	URBANIZACIÓN	DEPENDENCIA MUNICIPAL	DELEGACIÓN GUSTAVO A MADERO			376,088	376,088	376,088	143,772	38%	0	0	METRO CUADRADO	0	0	0%	EL PRESUPUESTO EJERCIDO CORRESPONDE A LA COMPRA DE UN TRANSFORMADOR DE ENERGÍA ELÉCTRICA NECESARIO PARA LA INSTALACIÓN Y PUESTA EN MARCHA DE LA PISTA DE HIELO EN ESTA DEMARCACIÓN, ASÍ COMO LA DE UN TABLERO DE CONTROL Y FUERZA PARA TENSIÓN PLENA QUE SERÁ UTILIZADO EN LA UNIDAD HABITACIONAL	
63721	MANTENER LA INFRAESTRUCTURA DE LOS SECTORES INDUSTRIAL, COMERCIAL Y DE SERVICIOS	5-GUSTAVO A. MADERO	GUSTAVO A MADERO	URBANO	270005	DESARROLLO SOCIAL	URBANIZACIÓN, VIVIENDA Y DESARROLLO REGIONAL	URBANIZACIÓN	DEPENDENCIA MUNICIPAL	DELEGACIÓN GUSTAVO A MADERO			4,946,911	4,946,911	4,946,911	4,341,575	88%	0	0	OBRA	12	6	50%	EL PRESUPUESTO EJERCIDO CORRESPONDE AL PAGO DE LOS TRABAJOS DE MANTENIMIENTO PREVENTIVO Y CORRECTIVO A SEIS MERCADOS PÚBLICOS DE LAS DIRECCIONES TERRITORIALES NÚMERO TRES Y CINCO DENTRO DEL PERÍMETRO DELEGACIONAL, ADEMÁS SE CONCLUYÓ EL LEVANTAMIENTO DE NECESIDADES Y PROYECTO EJECUTIVO PARA 19 MERCADOS PÚBLICOS UBICADOS EN DIVERSAS DIRECCIONES TERRITORIALES DE ESTA DEMARCACIÓN.1) RAMÓN CORONA: RÍO BLANCO ENTRE CONSTANCIA Y NECAXA DT. 5; 2) ESTRELLA: PARQUE MA. TERESA Y JOYAS DT. 5; 3) EMILIANO ZAPATA: GTE. 35 Y NTE. 80 DT.5; 4) 26 DE JULIO: EJIDO Y EMILIANO ZAPATA DT. 2;	
63557	MANTENER LA INFRAESTRUCTURA DEL SISTEMA DE AGUA POTABLE	5-GUSTAVO A. MADERO	GUSTAVO A MADERO	URBANO	230003	DESARROLLO SOCIAL	URBANIZACIÓN, VIVIENDA Y DESARROLLO REGIONAL	URBANIZACIÓN	DEPENDENCIA MUNICIPAL	DELEGACIÓN GUSTAVO A MADERO			154,852	154,852	154,852	139,367	90%	0	0	OBRA	0	0	0%	RECURSOS UTILIZADOS EN LA REALIZACIÓN DEL PROYECTO EJECUTIVO PARA LA CONSTRUCCIÓN Y EL MANTENIMIENTO DE 5,050 M. DE LA RED PRIMARIA Y SECUNDARIA DE AGUA POTABLE EN DIVERSAS DIRECCIONES TERRITORIALES PERTENECIENTES A ESTA DELEGACIÓN, ASÍ COMO POR EL SERVICIO DE AGUA.	
57511	MANTENER LA INFRAESTRUCTURA DEPORTIVA	5-GUSTAVO A. MADERO	GUSTAVO A MADERO	URBANO	19-00-03	DESARROLLO SOCIAL	EDUCACIÓN	DEPORTE	DEPENDENCIA MUNICIPAL	DELEGACIÓN GUSTAVO A MADERO			5,772,410	5,772,410	5,772,410	4,419,441	77%	0	0	OBRA	4	1	25%	EL RECURSO EJERCIDO CORRESPONDE A LA CONCLUSIÓN DE LA OBRA DE MANTENIMIENTO Y SUPERVISIÓN AL DEPORTIVO EL BONDOJITO CITA EN NORTE 74-A ENTRE ORIENTE 107 Y AV. HENRY FORD, COLONIA FAJA DE ORO, ADEMÁS, SE PROPORCIONÓ EL MANTENIMIENTO INTEGRAL Y DE CALIDAD INCLUYENDO SUMINISTRO Y APLICACIÓN DE PRODUCTOS QUÍMICOS: LIMPIEZA, CEPILLADO Y ASPIRADO, SEGÚN LO REQUIRIERON LAS ALBERCAS DE LOS	
62848	MANTENER LA INFRAESTRUCTURA EDUCATIVA	5-GUSTAVO A. MADERO	GUSTAVO A MADERO	URBANO	170404	DESARROLLO SOCIAL	EDUCACIÓN	EDUCACIÓN BÁSICA	DEPENDENCIA MUNICIPAL	DELEGACIÓN GUSTAVO A MADERO			16,630,955	16,630,955	16,630,955	7,276,995	44%	0	0	OBRA	39	16	41%	RECURSOS CONSIDERADOS PARA LLEVAR A CABO EL MANTENIMIENTO PREVENTIVO Y CORRECTIVO EN 33 ESCUELAS PRIMARIAS, LA CONSTRUCCIÓN DE TRES AULAS DIDÁCTICAS EN LA PRIMARIA WENCESLAO VICTORIA SOTO, ASÍ COMO LA SUPERVISIÓN A LAS MISMAS; EL MANTENIMIENTO A LOS DISPOSITIVOS DE PILOTES DE CONTROL EN 15 PRIMARIAS Y 12 SECUNDARIAS Y EL MANTENIMIENTO PREVENTIVO Y CORRECTIVO EN LA ESCUELA SECUNDARIA DIURNA NO. 87 REPÚBLICA DE PANAMÁ, ADEMÁS DE LA ADQUISICIÓN DE INSUMOS NECESARIOS PARA EL PROGRAMA DE MANTENIMIENTO,	
57459	MANTENER LA INFRAESTRUCTURA SOCIAL	5-GUSTAVO A. MADERO	GUSTAVO A MADERO	URBANO	13-00-11	DESARROLLO SOCIAL	URBANIZACIÓN, VIVIENDA Y DESARROLLO REGIONAL	URBANIZACIÓN	DEPENDENCIA MUNICIPAL	DELEGACIÓN GUSTAVO A MADERO			5,499,997	5,499,997	5,499,997	3,882,917	71%	0	0	OBRA	18	6	33%	SE LLEVÓ A CABO EL MANTENIMIENTO Y REMODELACIÓN PARA EL CENTRO DE PRESTACIÓN SOCIAL LA PRADERA, ASÍ COMO EL MANTENIMIENTO PREVENTIVO Y CORRECTIVO EN 7 CENTROS DE PRESTACIÓN SOCIAL Y 3 CLUB´S ECOLÓGICOS PARA PERSONAS DE LA TERCERA EDAD. ADICIONALMENTE SE CONCLUYÓ EL LEVANTAMIENTO DE NECESIDADES Y LA ELABORACIÓN DEL CATÁLOGO DE CONCEPTOS DE OBRA PARA EL MANTENIMIENTO PREVENTIVO Y CORRECTIVO EN 9 CENTROS DE DESARROLLO INFANTIL, 7 CENTROS DE PRESTACIÓN SOCIAL Y 3 CLUBES ECOLÓGICOS PARA PERSONAS DE LA TERCERA EDAD, ASÍ COMO EL LEVANTAMIENTO DE NECESIDADES PARA LA DETERMINACIÓN DEL CATÁLOGO DE CONCEPTOS DE OBRA PARA LA CONSTRUCCIÓN DE LA BARDA PERIMETRAL TUBULAR DEL CLUB ECOLÓGICO PARA PERSONAS DE LA TERCERA EDAD ARAGÓN; EL PROYECTO PARA LA	
57145	MANTENER LA INFRAESTRUCTURA VIAL	5-GUSTAVO A. MADERO	GUSTAVO A MADERO	URBANO	26 00 02	DESARROLLO ECONÓMICO	COMUNICACIONES Y TRANSPORTES	CARRETERAS	DEPENDENCIA MUNICIPAL	DELEGACION GUSTAVO A MADERO			3,099,851	3,099,851	3,099,851	3,057,032	99%	0	0	OBRA	25	24	96%	RECURSOS DESTINADOS A LA PARTIDA CORRESPONDIENTE A MATERIALES DE CONSTRUCCIÓN PARA LA COMPRA DE CEMENTO, ARENA, GRAVA, PIEDRA DE CANTERA, POLINES DE MADERA, CIMBRA METÁLICA, ALAMBRE RECOCIDO, VARILLA DE ACERO TEPETATE, HOJAS DE TRIPLAY DIFERENTES MEDIDAS ESTOS MATERIALES SON NECESARIOS PARA EL CONCEPTO DE RECONSTRUCCIÓN DE BANQUETAS, GUARNICIONES, PAVIMENTO HIDRÁULICO MUROS DE CONTENCIÓN Y ESCALINATAS CON ESTO DAR ATENCIÓN A LA DEMANDA CIUDADANA PARA EL PROGRAMA DE	
57267	MANTENER CARPETA ASFÁLTICA	6-IZTACALCO	DISTRITO FEDERAL	URBANO	26-00-12	DESARROLLO SOCIAL	URBANIZACIÓN, VIVIENDA Y	URBANIZACIÓN	DEPENDENCIA MUNICIPAL	DELEGACIÓN IZTACALCO			5,896,438	5,741,125	5,741,125	5,375,658	94%	0	0	METRO CUADRADO	96,791	106,338	110%	CIFRAS PRELIMINARES AL 30 DE DICIEMBRE DE 2008.	
57334	MANTENER EDIFICIOS PÚBLICOS	6-IZTACALCO	DISTRITO FEDERAL	URBANO	26-00-10	DESARROLLO SOCIAL	URBANIZACIÓN, VIVIENDA Y	DESARROLLO REGIONAL	DEPENDENCIA MUNICIPAL	DELEGACIÓN IZTACALCO			4,375,165	4,626,118	4,626,118	4,268,175	92%	0	0	OBRA	19	9	47%	CIFRAS PRELIMINARES AL 30 DE DICIEMBRE DE 2008.	
57253	MANTENER INSTALACIONES Y ESPACIOS CULTURALES	6-IZTACALCO	DISTRITO FEDERAL	URBANO	19-00-07	DESARROLLO SOCIAL	URBANIZACIÓN, VIVIENDA Y	DESARROLLO REGIONAL	DEPENDENCIA MUNICIPAL	DELEGACIÓN IZTACALCO			280,000	504,722	504,722	461,722	91%	0	0	OBRA	13	9	69%	CIFRAS PRELIMINARES AL 30 DE DICIEMBRE DE 2008.	
57450	MANTENER LA INFRAESTRUCTURA DEL SISTEMA DE DRENAJE	6-IZTACALCO	DISTRITO FEDERAL	URBANO	24-00-03	DESARROLLO SOCIAL	URBANIZACIÓN, VIVIENDA Y	URBANIZACIÓN	DEPENDENCIA MUNICIPAL	DELEGACIÓN IZTACALCO			2,457,764	2,216,029	2,216,029	1,999,282	90%	0	0	OBRA	12	12	100%	CIFRAS PRELIMINARES AL 30 DE DICIEMBRE DE 2008.	
57183	MANTENER LA INFRAESTRUCTURA DEPORTIVA	6-IZTACALCO	DISTRITO FEDERAL	URBANO	19-00-03	DESARROLLO SOCIAL	URBANIZACIÓN, VIVIENDA Y	DESARROLLO REGIONAL	DEPENDENCIA MUNICIPAL	DELEGACIÓN IZTACALCO			450,000	353,885	353,885	352,124	100%	0	0	OBRA	10	6	60%	CIFRAS PRELIMINARES AL 30 DE DICIEMBRE DE 2008.	
57153	MANTENER LA INFRAESTRUCTURA EDUCATIVA	6-IZTACALCO	DISTRITO FEDERAL	URBANO	17-04-04	DESARROLLO SOCIAL	URBANIZACIÓN, VIVIENDA Y	DESARROLLO REGIONAL	DEPENDENCIA MUNICIPAL	DELEGACIÓN IZTACALCO			632,207	573,982	573,982	557,765	97%	0	0	OBRA	148	142	96%	CIFRAS PRELIMINARES AL 30 DE DICIEMBRE DE 2008.	
57490	MANTENER Y RECUPERAR EL SUELO DE CONSERVACIÓN	6-IZTACALCO	DISTRITO FEDERAL	URBANO	25-00-17	DESARROLLO SOCIAL	URBANIZACIÓN, VIVIENDA Y	DESARROLLO REGIONAL	DEPENDENCIA MUNICIPAL	DELEGACIÓN IZTACALCO			283,914	693,114	693,114	693,114	100%	0	0	ACCIÓN	12	12	100%	CIFRAS PRELIMINARES AL 30 DE DICIEMBRE DE 2008.	
57416	REALIZAR ACCIONES PARA EL MANTENIMIENTO DE VIVIENDA	6-IZTACALCO	DISTRITO FEDERAL	URBANO	21-00-04	DESARROLLO SOCIAL	ASISTENCIA SOCIAL	OTROS GRUPOS VULNERABLES	DEPENDENCIA MUNICIPAL	DELEGACIÓN IZTACALCO			5,350,000	5,000,000	5,000,000	4,939,654	99%	0	0	ACCIÓN	100	104	104%	CIFRAS PRELIMINARES AL 30 DE DICIEMBRE DE 2008.	
57293	REALIZAR ACCIONES PARA LA CONSERVACIÓN DE LA IMAGEN URBANA	6-IZTACALCO	DISTRITO FEDERAL	URBANO	26-00-05	DESARROLLO SOCIAL	URBANIZACIÓN, VIVIENDA Y	URBANIZACIÓN	DEPENDENCIA MUNICIPAL	DELEGACIÓN IZTACALCO			528,000	420,000	420,000	420,000	100%	0	0	ACCIÓN	4	4	100%	CIFRAS PRELIMINARES AL 30 DE DICIEMBRE DE 2008.	

76528	MANTENER EDIFICIOS PUBLICOS.	7-IZTAPALAPA	MEXICO DF	URBANO	260010	DESARROLLO SOCIAL	URBANIZACION, VIVIENDA Y	URBANIZACION	DEPENDENCIA MUNICIPAL	DELEGACION IZTAPALAPA			2,075,640	2,075,640	2,075,640	1,146,031	55%	0	0	OBRA	82	81	99%					
76497	MANTENER INSTALACIONES Y ESPACIOS CULTURALES.	7-IZTAPALAPA	MEXICO DF	URBANO	160007	DESARROLLO SOCIAL	EDUCACIÓN	CULTURA	DEPENDENCIA MUNICIPAL	DELEGACION IZTAPALAPA			1,758,076	1,758,076	1,758,076	1,660,203	94%	0	0	OBRA	19	18	95%					
76548	MANTENER LA INFRAESTRUCTURA DEL SISTEMA DE AGUA POTABLE.	7-IZTAPALAPA	MEXICO DF	URBANO	230003	DESARROLLO SOCIAL	AGUA POTABLE Y ALCANTARILLADO	SUMINISTRO DE AGUA POTABLE, DRENAJE Y ALCANTARILL	DEPENDENCIA MUNICIPAL	DELEGACION IZTAPALAPA			10,243,965	10,243,965	10,243,965	8,125,599	79%	0	0	OBRA	972	1,013	104%					
76553	MANTENER LA INFRAESTRUCTURA DEL SISTEMA DE DRENAJE.	7-IZTAPALAPA	MEXICO DF	URBANO	260003	DESARROLLO SOCIAL	AGUA POTABLE Y ALCANTARILLADO	SUMINISTRO DE AGUA POTABLE, DRENAJE Y ALCANTARILL	DEPENDENCIA MUNICIPAL	DELEGACION IZTAPALAPA			49,808,140	49,808,140	49,808,140	42,648,270	86%	0	0	OBRA	1,878	1,790	95%					
76532	MANTENER LA CARPETA ASFALTICA	7-IZTAPALAPA	MEXICO DF	URBANO	260012	DESARROLLO SOCIAL	URBANIZACION, VIVIENDA Y DESARROLLO	URBANIZACION	DEPENDENCIA MUNICIPAL	DELEGACION IZTAPALAPA			49,096,931	49,096,931	49,096,931	40,358,654	82%	0	0	METRO CUADRADO	262	262	100%					
76473	MANTENER LA INFRAESTRUCTURA DE SALUD.	7-IZTAPALAPA	MEXICO DF	URBANO	160006	DESARROLLO SOCIAL	SALUD	PRESTACION DE SERVICIOS DE SALUD A	DEPENDENCIA MUNICIPAL	DELEGACION IZTAPALAPA			2,356,109	2,356,109	2,356,109	1,475,091	63%	0	0	INMUEBLE	338	31	9%					
76492	MANTENER LA INFRAESTRUCTURA DEPORTIVA.	7-IZTAPALAPA	MEXICO DF	URBANO	160003	DESARROLLO SOCIAL	EDUCACIÓN	CULTURA	DEPENDENCIA MUNICIPAL	DELEGACION IZTAPALAPA			246,364	246,364	246,364	246,364	100%	0	0	OBRA	28	28	100%					
76487	MANTENER LA INFRAESTRUCTURA EDUCARIVA.	7-IZTAPALAPA	MEXICO DF	URBANO	170404	DESARROLLO SOCIAL	EDUCACIÓN	EDUCACIÓN BÁSICA	DEPENDENCIA MUNICIPAL	DELEGACIÓN IZTAPALAPA			28,488,975	28,488,975	28,488,975	25,510,051	90%	0	0	OBRA	269	269	100%					
76460	MANTENER LA INFRAESTRUCTURA SOCIAL.	7-IZTAPALAPA	MEXICO DF	URBANO	130011	DESARROLLO SOCIAL	ASISTENCIA SOCIAL	OTROS DE ASISTENCIA SOCIAL	DEPENDENCIA MUNICIPAL	DELEGACIÓN IZTAPALAPA			756,138	756,138	756,138	749,804	99%	0	0	OBRA	36	36	100%					
76511	MANTENER LA INFRAESTRUCTURA URBANA	7-IZTAPALAPA	MEXICO DF	URBANO	260004	DESARROLLO SOCIAL	URBANIZACION, VIVIENDA Y DESARROLLO	URBANIZACION	DEPENDENCIA MUNICIPAL	DELEGACION IZTAPALAPA			3,501,666	3,501,666	3,501,666	2,983,958	85%	0	0	OBRA	5,020	4,542	90%					
76501	MANTENER LA INFRAESTRUCTURA VIAL.	7-IZTAPALAPA	MEXICO DF	URBANO	260002	DESARROLLO SOCIAL	URBANIZACION, VIVIENDA Y DESARROLLO	URBANIZACION	DEPENDENCIA MUNICIPAL	DELEGACION IZTAPALAPA			5,635,872	5,635,872	5,635,872	5,583,993	99%	0	0	OBRA	561,000	549,247	98%					
76556	MANTENER Y CONSERVAR EL SUELO DE CONSERVACION.	7-IZTAPALAPA	MEXICO DF	URBANO	250017	DESARROLLO SOCIAL	ASISTENCIA SOCIAL	OTROS DE ASISTENCIA SOCIAL	DEPENDENCIA MUNICIPAL	DELEGACION IZTAPALAPA			2,999,245	2,999,245	2,999,245	3,015,830	101%	0	0	ACCIÓN	19,000	36,792	193%					
76545	REALIZAR ACCIONES PARA EL MANTENIMIENTO DE LA VIVIENDA.	7-IZTAPALAPA	MEXICO DF	URBANO	210004	DESARROLLO SOCIAL	URBANIZACION, VIVIENDA Y DESARROLLO	VIVIENDA	DEPENDENCIA MUNICIPAL	DELEGACION IZTAPALAPA			12,165,599	12,165,599	12,165,599	9,709,001	80%	0	0	ACCIÓN	35	35	100%					
76517	REALIZAR ACCIONES PARA LA CONSERVACION DE LA IMAGEN URBANA	7-IZTAPALAPA	MEXICO DF	URBANO	260005	DESARROLLO SOCIAL	URBANIZACION, VIVIENDA Y DESARROLLO	URBANIZACION	DEPENDENCIA MUNICIPAL	DELEGACION IZTAPALAPA			3,030,000	3,030,000	3,030,000	2,971,422	98%	0	0	ACCIÓN	11,992	11,992	100%					
123303	MANTENER EDIFICIOS PÚBLICOS	8-LA MAGDALENA CONTRERAS	MUNICIPAL	URBANO	260010	DESARROLLO SOCIAL	URBANIZACION, VIVIENDA Y DESARROLLO	URBANIZACION	DEPENDENCIA MUNICIPAL	DELEGACIÓN LA MAGDALENA CONTRERAS			17,146,941	17,146,941	17,146,941	17,146,941	100%	0	0	OBRA	14	14	100%					
122972	MANTENER INSTALACIONES Y ESPACIOS CULTURALES	8-LA MAGDALENA CONTRERAS	MUNICIPAL	URBANO	160007	DESARROLLO SOCIAL	ASISTENCIA SOCIAL	OTROS DE ASISTENCIA SOCIAL	DEPENDENCIA MUNICIPAL	DELEGACIÓN LA MAGDALENA CONTRERAS			1,304,639	1,304,639	1,304,639	1,304,639	100%	0	0	OBRA	13	13	100%					
123368	MANTENER LA CARPETA ASFÁLTICA	8-LA MAGDALENA CONTRERAS	MUNICIPAL	URBANO	260012	DESARROLLO SOCIAL	URBANIZACION, VIVIENDA Y DESARROLLO	URBANIZACION	DEPENDENCIA MUNICIPAL	DELEGACIÓN LA MAGDALENA CONTRERAS			8,792,858	8,792,858	8,792,858	8,792,858	100%	0	0	METRO CUADRADO	83,750	83,750	100%					
122869	MANTENER LA INFRAESRUCTURA EDUCATIVA	8-LA MAGDALENA CONTRERAS	MUNICIPAL	URBANO	170404	DESARROLLO SOCIAL	EDUCACIÓN	EDUCACIÓN BÁSICA	DEPENDENCIA MUNICIPAL	DELEGACIÓN LA MAGDALENA CONTRERAS			2,624,735	2,624,735	2,624,735	2,624,735	100%	0	0	OBRA	51	51	100%					
123512	MANTENER LA INFRAESTRUCTURA DEL SISTEMA DE AGUA POTABLE	8-LA MAGDALENA CONTRERAS	MUNICIPAL	URBANO	230003	DESARROLLO SOCIAL	AGUA POTABLE Y ALCANTARILLADO	SUMINISTRO DE AGUA POTABLE, DRENAJE Y ALCANTARILL	DEPENDENCIA MUNICIPAL	DELEGACIÓN LA MAGDALENA CONTRERAS			1,517,906	1,517,906	1,517,906	1,517,906	100%	0	0	OBRA	278	278	100%					
123595	MANTENER LA INFRAESTRUCTURA DEL SISTEMA DE DRENAJE	8-LA MAGDALENA CONTRERAS	MUNICIPAL	URBANO	260003	DESARROLLO SOCIAL	AGUA POTABLE Y ALCANTARILLADO	SUMINISTRO DE AGUA POTABLE, DRENAJE Y ALCANTARILL	DEPENDENCIA MUNICIPAL	DELEGACIÓN LA MAGDALENA CONTRERAS			1,810,050	1,810,050	1,810,050	1,810,050	100%	0	0	OBRA	1,060,000	1,060,000	100%					
122684	MANTENER LA INFRAESTRUCTURA SOCIAL	8-LA MAGDALENA CONTRERAS	MUNICIPAL	URBANO	130011	DESARROLLO SOCIAL	ASISTENCIA SOCIAL	OTROS DE ASISTENCIA SOCIAL	DEPENDENCIA MUNICIPAL	DELEGACIÓN LA MAGDALENA CONTRERAS			5,402,771	5,402,771	5,402,771	5,402,771	100%	0	0	OBRA	9	9	100%					
123142	MANTENER LA INFRAESTRUCTURA VIAL	8-LA MAGDALENA CONTRERAS	MUNICIPAL	URBANO	260002	DESARROLLO SOCIAL	URBANIZACION, VIVIENDA Y DESARROLLO	URBANIZACION	DEPENDENCIA MUNICIPAL	DELEGACIÓN LA MAGDALENA CONTRERAS			1,820,000	1,820,000	1,820,000	1,820,000	100%	0	0	OBRA	1,750	1,750	100%					
123529	MANTENER LA INFREAESTRUCTURA DE LOS SECTORES INDUSTRIAL, COMERCIAL Y DE SERVICIOS	8-LA MAGDALENA CONTRERAS	MUNICIPAL	URBANO	270005	DESARROLLO SOCIAL	URBANIZACION, VIVIENDA Y DESARROLLO	DESARROLLO REGIONAL	DEPENDENCIA MUNICIPAL	DELEGACIÓN LA MAGDALENA CONTRERAS			146,357	146,357	146,357	146,357	100%	0	0	OBRA	15	15	100%					
123568	MANTENER Y RECUPERAR EL SUELO DE CONSERVACIÓN	8-LA MAGDALENA CONTRERAS	MUNICIPAL	URBANO	250017	DESARROLLO SOCIAL	URBANIZACION, VIVIENDA Y DESARROLLO	DESARROLLO REGIONAL	DEPENDENCIA MUNICIPAL	DELEGACIÓN LA MAGDALENA CONTRERAS			1,050,000	1,050,000	1,050,000	1,050,000	100%	0	0	ACCIÓN	4	4	100%					
123651	REALIZAR LA RECOLECCIÓN DE RESIDUOS SÓLIDOS	8-LA MAGDALENA CONTRERAS	MUNICIPAL	URBANO	250012	DESARROLLO SOCIAL	URBANIZACION, VIVIENDA Y DESARROLLO	URBANIZACION	DEPENDENCIA MUNICIPAL	DELEGACIÓN LA MAGDALENA CONTRERAS			1,591,641	1,591,641	1,591,641	1,591,641	100%	0	0	TONELADA	157,015	157,015	100%					
	REHABILITACIÓN																											
73435	MANTENER Y RECUPERAR EL SUELO DE CONSERVACION	14-BENITO JUÁREZ	DELEGACION BENITO JUAREZ	URBANO	250017	DESARROLLO SOCIAL	URBANIZACION, VIVIENDA Y DESARROLLO	DESARROLLO REGIONAL	DEPENDENCIA MUNICIPAL	DELEGACION BENITO JUAREZ			3,694,410	3,486,077	3,486,077	2,983,585	86%	0	0	ACCIÓN	88,531	85,190	96%					
64548	AMPLIAR Y REHABILITAR EL ALUMBRADO PÚBLICO	15-CUAUHTÉMOC	DELEGACIÓN CUAUHTÉMOC	URBANO	260015	DESARROLLO SOCIAL	URBANIZACION, VIVIENDA Y DESARROLLO	URBANIZACION	DEPENDENCIA MUNICIPAL	DELEGACIÓN CUAUHTÉMOC			20,628,774	20,628,774	20,628,774	17,716,237	86%	0	0	POSTE, LUMINARIA, METRO LINEAL	27,245	27,245	100%					
64549	CONSERVAR Y REHABILITAR ÁREAS VERDES URBANAS	15-CUAUHTÉMOC	DELEGACIÓN CUAUHTÉMOC	URBANO	260016	DESARROLLO SOCIAL	URBANIZACION, VIVIENDA Y DESARROLLO	URBANIZACION	DEPENDENCIA MUNICIPAL	DELEGACIÓN CUAUHTÉMOC			976,183	976,183	976,183	730,167	75%	0	0	METRO CUADRADO	1,267,000	1,267,000	100%					
73644	Ampliar y Rehabilitar el Alumbrado Publico	16-MIGUEL HIDALGO	PERIMETRO DELEGACIONAL	URBANO	26-00-15	DESARROLLO SOCIAL	URBANIZACION, VIVIENDA Y DESARROLLO	URBANIZACION	DEPENDENCIA MUNICIPAL	DELEGACION MIGUEL HIDALGO			10,377,180	10,377,180	10,377,180	2,857,971	28%	0	0	POSTE, LUMINARIA, METRO LINEAL	184	184	100%	CORRESPONDE A LA INSTALACION DE POSTES DE ALUMBRADO MEDIANTE OBRA PUBLICA POR CONTRATO EN LAS COLONIAS: TACUBAYA, ARGENTINA ANTIGUA, ARGENTINA PONIENTE, TACUBA, POPOTLA, ANAHUAC, DANIEL GARZA Y AMERICA					
65403	AMPLIAR Y REHABILITAR EL ALUMBRADO PÚBLICO	17-VENUSTIANO CARRANZA	VENUSTIANO CARRANZA	URBANO	26-00-15	DESARROLLO SOCIAL	URBANIZACION, VIVIENDA Y DESARROLLO	URBANIZACION	DEPENDENCIA MUNICIPAL	DELEGACION VENUSTIANO CARRANZA			7,044,799	7,044,799	7,044,799	6,747,497	96%	0	0	POSTE, LUMINARIA, METRO LINEAL	3,911	3,911	100%	SE REALIZO EL LAVADO DE LUMINARIAS, TENDIDO DE CABLEADO, INSTALACION DE POSTES, SUSTITUCIÓN DE PIEZAS EN LAM ESTADO, DETENCIÓN DE LUMINARIAS APAGADAS, EN LAS COLONIAS JARDÍN BALBUENA, ARTES GRÁFICAS, PUEBLO DE MAGDALENA MIXHUCA, LORENZO BOTURINI, EL PARQUE, IGNACIO ZARAGOZA, MERCED BALBUENA,					
73969	AMPLIAR Y REHABILITAR EL ALUMBRADO PÚBLICO	2-AZCAPOTZALCO	AZCAPOTZALCO	URBANO	26 00 15	DESARROLLO SOCIAL	URBANIZACION, VIVIENDA Y DESARROLLO	URBANIZACION	DEPENDENCIA MUNICIPAL	DELEGACION AZCAPOTZALCO			3,548,221	3,548,221	3,548,221	3,531,311	100%	0	0	POSTE, LUMINARIA, METRO LINEAL	800	800	100%	MEDIANTE EL PASIVO CIRCULANTE, SE EJERCERÁN APROXIMADAMENTE $ 16,910.00					
59682	AMPLIAR Y REHABILITAR EL ALUMBRADO PUBLICO	4-CUAJIMALPA DE MORELOS	CUAJIMALPA DE MORELOS	URBANO	26-00-15	DESARROLLO SOCIAL	URBANIZACION, VIVIENDA Y DESARROLLO	URBANIZACION	DEPENDENCIA MUNICIPAL	DELEGACIÓN CUAJIMALPA DE MORELOS			4,568,419	2,117,885	2,117,885	2,117,885	100%	0	0	POSTE, LUMINARIA, METRO LINEAL	650	350	54%					
59683	CONSERVAR Y REHABILITAR ÁREAS VERDES URBANAS	4-CUAJIMALPA DE MORELOS	CUAJIMALPA DE MORELOS	URBANO	26-00-16	DESARROLLO SOCIAL	URBANIZACION, VIVIENDA Y DESARROLLO	URBANIZACION	DEPENDENCIA MUNICIPAL	DELEGACIÓN CUAJIMALPA DE MORELOS			6,185,112	4,454,844	4,454,844	4,454,844	100%	0	0	METROS CUADRADOS	100,000	90,000	90%					
57393	CONSERVAR Y REHABILITAR ÁREAS VERDES URBANAS	6-IZTACALCO	DISTRITO FEDERAL	URBANO	26-00-16	DESARROLLO SOCIAL	URBANIZACION, VIVIENDA Y DESARROLLO	URBANIZACION	DEPENDENCIA MUNICIPAL	DELEGACIÓN IZTACALCO			1,000,000	690,000	690,000	690,000	100%	0	0	METRO CUADRADO	1,950,000	1,993,292	102%	CIFRAS PRELIMINARES AL 30 DE DICIEMBRE DE 2008					
76540	CONSERVAR Y REHABILITAR ÁREAS VERDES URBANAS.	7-IZTAPALAPA	MEXICO DF	URBANO	260016	DESARROLLO SOCIAL	URBANIZACION, VIVIENDA Y DESARROLLO	URBANIZACION	DEPENDENCIA MUNICIPAL	DELEGACION IZTAPALAPA			28,345,358	28,345,358	28,345,358	22,469,747	79%	0	0	METRO CUADRADO	1,390,000	1,390,000	100%					
	EQUIPAMIENTO																											
	BIENES MUEBLES																											
64387	REALIZAR EL SERVICIO DE PODA DE ÁRBOLES	17-VENUSTIANO CARRANZA	VENUSTIANO CARRANZA	URBANO	26-00-14	DESARROLLO SOCIAL	URBANIZACION, VIVIENDA Y DESARROLLO	URBANIZACION	DEPENDENCIA MUNICIPAL	DELEGACION VENUSTIANO CARRANZA			796,566	796,566	796,566	670,890	84%	0	0	ACCIÓN	0	0	0%	SE REALIZARON TRABAJOS DE PODA DE ÁRBOLES EN DIFERENTES COLONIAS DE ESTA DEMARCACIÓN, PARA LO QUE FUE NECESARIO ADQUIRIR MAQUINAS HERRAMIENTA PARA LA REALIZACION DE LAS ACCIONES PROGRAMADAS, BENEFICIANDO APROXIMADAMENTE A 50,000 HABITANTES.					
57638	REALIZAR LA RECOLECCIÓN DE RESIDUOS SÓLIDOS	5-GUSTAVO A. MADERO	GUSTAVO A MADERO	URBANO	25-00-12	DESARROLLO ECONÓMICO	DESARROLLO SUSTENTABLE	PROTECCIÓN Y CONSERVACIÓN DEL MEDIO AMBIENTE Y	DEPENDENCIA MUNICIPAL	DELEGACION GUSTAVO A MADERO			13,146,000	13,146,000	13,146,000	13,146,000	100%	0	0	TONELADA	0	0	0%	SE ADQUIRIERON 10 VEHÍCULOS RECOLECTORES DE BASURA CON CARGA TRASERA CON COMPACTACIÓN (CAMIÓN CHASIS, CABINA, MODELO 2009) A LA EMPRESA CAMIONES CUAUTITLÁN S.A. DE C.V.					
	MAQUINARIA																											
66527	REALIZAR ACCIONES PARA EL MANTENIMIENTO DE VIVIENDA	17-VENUSTIANO CARRANZA	VENUSTIANO CARRANZA	URBANO	21-00-04	DESARROLLO SOCIAL	URBANIZACION, VIVIENDA Y DESARROLLO	DESARROLLO REGIONAL	DEPENDENCIA MUNICIPAL	DELEGACION VENUSTIANO CARRANZA			4,016,603	4,016,603	4,016,603	1,658,460	41%	0	0	ACCIÓN	3	3	100%	SE REALIZARON ACCIONES DE MANTENIMIENTO EN 09 UNIDADES HABITACIONALES, UTILIZANDO VEHÍCULOS A LOS QUE SE LES SUMINISTRO GASOLINA PARA LA TRANSPORTACIÓN DE MATERIALES, EQUIPOS Y TRASLADO DE PERSONAL PARA EFECTUAR LOS TRABAJOS ENCOMENDADOS: PINTURA Y DESAZOLVES, BENEFICIANDO A UNA POBLACION APROXIMADA DE 15,000 CONSUMIDOS.					
	OTROS																											
81318	MANTENER LA INFRAESTRUCTURA EDUCATIVA	10-ÁLVARO OBREGÓN	DELEGACIÓN ÁLVARO OBREGÓN	URBANO	170404	DESARROLLO SOCIAL	URBANIZACION, VIVIENDA Y DESARROLLO	URBANIZACION	DEPENDENCIA MUNICIPAL	DELEGACIÓN ÁLVARO OBREGÓN			28,702,000	28,702,000	28,702,000	23,488,349	82%	0	0	OBRA	66	106	161%	CIFRAS DE CIERRE PRESUPUESTAL ENERO DICIEMBRE 2008					
81159	REALIZAR ACCIONES TENDIENTES AL DESARROLLO SOCIAL COMUNITARIO	10-ÁLVARO OBREGÓN	DELEGACIÓN ÁLVARO OBREGÓN	URBANO	130024	DESARROLLO SOCIAL	URBANIZACION, VIVIENDA Y DESARROLLO	DESARROLLO REGIONAL	DEPENDENCIA MUNICIPAL	DELEGACIÓN ÁLVARO OBREGÓN			90,794,780	90,794,780	90,794,780	88,082,425	97%	0	0	ACCIÓN	2,716	2,716	100%	CIFRAS DE CIERRE PRELIMINAR ENERO DICIEMBRE 2008					
81642	ADMINISTRAR LOS RECURSOS MATERIALES Y HUMANOS DEL GOBIERNO DEL DISTRITO FEDERAL	11-TLÁHUAC	DISTRITO FEDERAL	URBANO	01-00-08	GOBIERNO	GOBERNACIÓN	OTROS	ENTIDAD MUNICIPAL	DELEGACION TLAHUAC			13,018,056	13,018,056	13,018,056	11,898,694	91%	0	0	ACCIÓN	1	1	100%	TOTAL EJERCIDO: $11,898,694.43 GASTO CORRIENTE $382,934.64 GASTO DE INVERSION $11,515,759.79					
92260	AMPLIAR Y CONSTRUIR INFRAESTRUCTURA AGROPECUARIA	11-TLÁHUAC	DELEGACION TLAHUAC	RURAL	26-00-03	DESARROLLO SOCIAL	SEGURIDAD SOCIAL	OTROS	ENTIDAD MUNICIPAL	DELEGACION TLAHUAC			12,210	12,210	12,210	6,148	50%	0	0	OBRA	0	0	100%					
92508	CONSERVAR Y REHABILITAR ÁREAS VERDES URBANAS	11-TLÁHUAC	DISTRITO FEDERAL	URBANO	26-00-16	DESARROLLO SOCIAL	SEGURIDAD SOCIAL	OTROS	ENTIDAD MUNICIPAL	DELEGACION TLAHUAC			2,737,804	2,737,804	2,737,804	2,737,804	100%	0	0	METROS CUADRADOS	0	0	0%	EJERCIDO CENTRALIZADO $ 2,200,000.00 CORREGIDO EL NUMERO DE PROYECTO					

91904	COORDINAR LAS POLITICAS DELEGACIONALES	11-TLÁHUAC	DISTRITO FEDERAL	URBANO	05-00-10	GOBIERNO	GOBERNACIÓN	OTROS	ENTIDAD MUNICIPAL	DELEGACION TLAHUAC			1,305,236	1,305,236	1,305,236	986,917	76%	0	0	ACCIÓN	0	0	0%			
92312	DISTRIBUIR DESPENSAS AÑOS DE ESCUELAS PUBLICAS DEL D.F.	11-TLÁHUAC	DISTRITO FEDERAL	URBANO	13-00-13	DESARROLLO SOCIAL	ASISTENCIA SOCIAL	ALIMENTACIÓ N	ENTIDAD MUNICIPAL	DELEGACION TLAHUAC			12,145,635	12,145,635	12,145,635	11,989,253	99%	0	0	OTROS	1,850,000	1,850,000	100%			
92496	MANTENER EDIFICIOS PUBLICOS	11-TLÁHUAC	DISTRITO FEDERAL	URBANO	20-00-10	FIES-FEIEF	OTROS PROYECTOS EN INFRAESTRU CTURA Y EQUIPAMIENT	EDIFICIOS DE GOBIERNO	ENTIDAD MUNICIPAL	DELEGACION TLAHUAC			1,017,966	1,017,966	1,017,966	1,013,893	100%	0	0	OBRA	0	0	0%			
92400	MANTENER LA INFRAESTRUCTURA DEL SISTEMA DE DRENAJE	11-TLÁHUAC	DISTRITO FEDERAL	URBANO	24-00-03	DESARROLLO SOCIAL	AGUA POTABLE Y ALCANTARILL ADO	SUMINISTRO DE AGUA POTABLE, DRENAJE Y ALCANTARILL	ENTIDAD MUNICIPAL	DELEGACION TLAHUAC			1,450,073	1,450,073	1,450,073	1,450,073	100%	0	0	OBRA	0	0	100%			
92285	MANTENER LA INFRAESTRUCTURA SOCIAL	11-TLÁHUAC	DISTRITO FEDERAL	URBANO	13-00-11	DESARROLLO SOCIAL	URBANIZACI ON, VIVIENDA Y DESARROLLO	DESARROLLO REGIONAL	ENTIDAD MUNICIPAL	DELEGACION TLAHUAC			1,306,885	1,306,885	1,306,885	1,016,796	78%	0	0	OBRA	1	1	100%			
92479	MANTENER LA INFRAESTRUCTURA VIAL	11-TLÁHUAC	DISTRITO FEDERAL	URBANO	20-00-02	DESARROLLO SOCIAL	URBANIZACI ON, VIVIENDA Y DESARROLLO	URBANIZACI ON	ENTIDAD MUNICIPAL	DELEGACION TLAHUAC			4,105,408	4,105,408	4,105,408	4,026,048	98%	0	0	OBRA	0	0	0%			CORREGIDO EL NUMERO DE PROYECTO E IMPORTES DE MINISTRADO Y PROGRAMADO
92373	MANTENER Y RECUPERAR EL SUELO DE CONSERVACION	11-TLÁHUAC	DELEGACION TLAHUAC	RURAL	25-00-17	DESARROLLO SOCIAL	SEGURIDAD SOCIAL	OTROS	ENTIDAD MUNICIPAL	DELEGACION TLAHUAC			2,557,281	2,557,281	2,557,281	2,543,144	99%	0	0	ACCIÓN	90,015	41,829	46%			
92516	MANTENER Y REHABILITAR EL ALUMBRADO PUBLICO	11-TLÁHUAC	DISTRITO FEDERAL	URBANO	20-00-15	DESARROLLO SOCIAL	SEGURIDAD SOCIAL	OTROS	ENTIDAD MUNICIPAL	DELEGACION TLAHUAC			7,763,075	7,763,075	7,763,075	6,973,235	90%	0	0	POSTE, LUMINARIA, METRO LINEAL	3,548	3,548	100%			
92323	OPERAR PANTEONES PUBLICOS Y BRINDAR SERVICIOS FUNERARIOS	11-TLÁHUAC	DISTRITO FEDERAL	URBANO	13-00-14	DESARROLLO SOCIAL	ASISTENCIA SOCIAL	OTROS DE ASISTENCIA SOCIAL	ENTIDAD MUNICIPAL	DELEGACION TLAHUAC			10,066,000	10,066,000	10,066,000	9,893,003	98%	0	0	SERVICIO	0	0	0%			
92277	OTORGAR APOYO SOCIAL A JOVENES	11-TLÁHUAC	DISTRITO FEDERAL	URBANO	13-00-05	DESARROLLO SOCIAL	ASISTENCIA SOCIAL	OTROS GRUPOS VULNERABLES	ENTIDAD MUNICIPAL	DELEGACION TLAHUAC			274,185	274,185	274,185	263,526	96%	0	0	PERSONA	0	0	0%			
91873	OTORGAR SERVICIOS DE APOYO ADMINISTRATIVO EN LAS DEMARCACIONES TERRITORIALES	11-TLÁHUAC	DISTRITO FEDERAL	URBANO	03-00-18	DESARROLLO SOCIAL	URBANIZACI ON, VIVIENDA Y DESARROLLO	DESARROLLO REGIONAL	ENTIDAD MUNICIPAL	DELEGACION TLAHUAC			368,000	368,000	368,000	366,968	100%	0	0	APOYO	0	0	0%			CORREGIDO EL NUEMRO DE PROYECTO
92356	PROMOVER LA CULTURA AMBIENTAL	11-TLÁHUAC	DELEGACION TLAHUAC	RURAL	25-00-19	DESARROLLO SOCIAL	EDUCACIÓN	CULTURA	ENTIDAD MUNICIPAL	DELEGACION TLAHUAC			11,600	11,600	11,600	11,581	100%	0	0	ACCIÓN	33,000	600	2%			
92528	REALIZAR ACCIONES DE APOYO A LOS MICRO, PEQUEÑAS Y MEDIANAS EMPRESAS	11-TLÁHUAC	DELEGACION TLAHUAC	RURAL	27-00-02	DESARROLLO ECONÓMICO	TEMAS EMPRESARIA LES	MICRO, PEQUEÑAS Y MEDIANAS EMPRESAS	ENTIDAD MUNICIPAL	DELEGACION TLAHUAC			5,000	5,000	5,000	4,945	99%	0	0	ACCIÓN	1	1	100%			
91693	REALIZAR ACCIONES DE ATENCIONES DE EMERGENCIA EN MATERIA DE PROTECCION CIVIL	11-TLÁHUAC	DISTRITO FEDERAL	URBANO	09-00-01	DESARROLLO SOCIAL	URBANIZACI ON, VIVIENDA Y DESARROLLO	DESARROLLO REGIONAL	DEPENDENCIA MUNICIPAL	DELEGACION TLAHUAC			5,924,844	5,924,844	5,924,844	2,065,935	35%	0	0	ACCIÓN	256	256	100%			EL EJERCIDO AL PERIODO ES: GASTO CORRIENTE: $829,609.60 GASTO DE INVERSION: $1,236,325.68 TOTAL: $2,065,935.28
92297	REALIZAR ACCIONES DE FOMENTO A LA PRODUCCION AGRICOLA, FORESTAL Y PECUARIA	11-TLÁHUAC	DELEGACION TLAHUAC	RURAL	28-00-01	DESARROLLO ECONÓMICO	DESARROLLO AGROPECUA RIO	OTROS	ENTIDAD MUNICIPAL	DELEGACION TLAHUAC			276,748	276,748	276,748	271,216	98%	0	0	ACCIÓN	186	186	100%			SE CORRIGIO EL IMPORTE ANUAL
92491	REALIZAR ACCIONES PARA LA CONSERVACION DE LA IMAGEN URBANA	11-TLÁHUAC	DISTRITO FEDERAL	URBANO	20-00-05	FIES-FEIEF	DESARROLLO REGIONAL Y URBANO	IMAGEN URBANA	ENTIDAD MUNICIPAL	DELEGACION TLAHUAC			686,339	686,339	686,339	682,768	99%	0	0	ACCIÓN	1	1	100%			
92343	REALIZAR ACCIONES TENDIENTES AL DESARROLLO SOCIAL COMUNITARIO	11-TLÁHUAC	DISTRITO FEDERAL	URBANO	13-00-24	DESARROLLO SOCIAL	URBANIZACI ON, VIVIENDA Y DESARROLLO	DESARROLLO REGIONAL	ENTIDAD MUNICIPAL	DELEGACION TLAHUAC			1,854,339	1,854,339	1,854,339	1,243,134	67%	0	0	ACCIÓN	955	954	100%			EL EJERCIDO AL PERIODO ES: GASTO CORRIENTE: $9,946.00 GASTO DE INVERSION: $1,213,188.00 TOTAL: $1,243,134.00
92526	REALIZAR EL SERVICIO DE PODA DE ARBOLES	11-TLÁHUAC	DISTRITO FEDERAL	RURAL	20-00-14	DESARROLLO SOCIAL	URBANIZACI ON, VIVIENDA Y DESARROLLO	DESARROLLO REGIONAL	ENTIDAD MUNICIPAL	DELEGACION TLAHUAC			9,390	9,390	9,390	9,315	99%	0	0	ACCIÓN	1,250	1,250	100%			CORREGIDO IMPORTES ANUAL MINISTRA PORGRAMADO Y EJERCIDO
92385	REALIZAR LA RECOLECCION DE RESIDUOS SOLIDOS	11-TLÁHUAC	DISTRITO FEDERAL	RURAL	25-00-12	DESARROLLO SOCIAL	SEGURIDAD SOCIAL	OTROS	ENTIDAD MUNICIPAL	DELEGACION TLAHUAC			13,875,223	13,875,223	13,875,223	12,945,476	93%	0	0	TONELADA	166,209	122,155	73%			
92362	REALIZAR TALLERES PARA PROMOVER LA IGUALDAD SOCIAL	11-TLÁHUAC	DELEGACION TLAHUAC	URBANO	13-00-25	DESARROLLO SOCIAL	ASISTENCIA SOCIAL	OTROS DE ASISTENCIA SOCIAL	ENTIDAD MUNICIPAL	DELEGACION TLAHUAC			2,811,617	2,811,617	2,811,617	2,517,959	90%	0	0	TALLER	57	45	79%			EL EJERCIDO AL PERIODO ES: GASTO CORRIENTE $ 529,032.65 GASTO DE INVERSION: $1,988,925.82 TOTAL: $2,517,958.47
92419	REPARTIR AGUA POTABLE EN PIPAS	11-TLÁHUAC	DISTRITO FEDERAL	RURAL	25-00-06	DESARROLLO SOCIAL	SEGURIDAD SOCIAL	OTROS	ENTIDAD MUNICIPAL	DELEGACION TLAHUAC			13,116,947	13,116,947	13,116,947	12,717,411	97%	0	0	METROS CUBICOS	0	0	0%			EJERCIDO CENTRALIZADO $11,896,092.53
112501	AMPLIAR Y CONSTRUIR INFRAESTRUCTURA DEL SISTEMA DE DRENAJE	12-TLALPAN	DISTRITO FEDERAL	URBANO	24 00 02	DESARROLLO SOCIAL	AGUA POTABLE Y ALCANTARILL ADO	SUMINISTRO DE AGUA POTABLE, DRENAJE Y ALCANTARILL	ENTIDAD MUNICIPAL	DELEGACION TLALPAN			12,134,510	12,134,510	12,134,510	12,134,510	100%	0	0	OBRA	68	25	37%			CIFRAS PRELIMINARES E INCLUYE PASIVO POR $2,328,904
107393	AMPLIAR Y CONSTRUIR INFRAESTRUCTURA DEPORTIVA	12-TLALPAN	DISTRITO FEDERAL	URBANO	19 00 02	DESARROLLO SOCIAL	URBANIZACI ON, VIVIENDA Y DESARROLLO	URBANIZACI ON	ENTIDAD MUNICIPAL	DELEGACION TLALPAN			10,742,635	10,742,635	10,742,635	10,742,635	100%	0	0	INMUEBLE	0	1	0%			CIFRAS PRELIMINARES E INCLUYE PASIVO POR $155,110
107765	AMPLIAR Y CONSTRUIR INFRAESTRUCTURA VIAL	12-TLALPAN	DISTRITO FEDERAL	URBANO	20 00 01	DESARROLLO SOCIAL	URBANIZACI ON, VIVIENDA Y DESARROLLO	URBANIZACI ON	ENTIDAD MUNICIPAL	DELEGACION TLALPAN			1,185,909	1,185,909	1,185,909	1,185,909	100%	0	0	OBRA	127	547	431%			CIFRAS PRELIMINARES E INCLUYE PASIVO POR $846,134
108308	AMPLIAR Y REHABILITAR EL ALUMBRADO PÚBLICO	12-TLALPAN	DISTRITO FEDERAL	URBANO	20 00 15	DESARROLLO SOCIAL	URBANIZACI ON, VIVIENDA Y DESARROLLO	URBANIZACI ON	ENTIDAD MUNICIPAL	DELEGACION TLALPAN			7,885,961	7,885,961	7,885,961	7,885,961	100%	0	0	POSTE, LUMINARIA, METRO LINEAL	6,520	14,190	218%			CIFRAS PRELIMINARES E INCLUYE PASIVO POR $5,095,282
100604	ATENDER EL SISTEMA DELEGACIONAL DE ORIENTACIÓN, INFORMACIÓN Y QUEJAS	12-TLALPAN	DISTRITO FEDERAL	URBANO	03 00 23	GOBIERNO	GOBERNACIÓN	OTROS	ENTIDAD MUNICIPAL	DELEGACION TLALPAN			177,099	177,099	177,099	177,099	100%	0	0	OTROS	10	10	100%			CIFRAS PRELIMINARES E INCLUYE PASIVO POR $129,457
108356	CONSERVAR Y REHABILITAR AREAS VERDES URBANAS	12-TLALPAN	DISTRITO FEDERAL	URBANO	20 00 16	DESARROLLO SOCIAL	URBANIZACI ON, VIVIENDA Y DESARROLLO	URBANIZACI ON	ENTIDAD MUNICIPAL	DELEGACION TLALPAN			2,716,252	2,716,252	2,716,252	2,716,252	100%	0	0	METRO CUADRADO	1,363,618	900,796	66%			CIFRAS PRELIMINARES E INCLUYE PASIVO POR $260,000
100963	COORDINAR LAS POLITICAS DELEGACIONALES	12-TLALPAN	DISTRITO FEDERAL	URBANO	05 00 10	GOBIERNO	GOBERNACIÓN	OTROS	ENTIDAD MUNICIPAL	DELEGACION TLALPAN			50,000	50,000	50,000	50,000	100%	0	0	OTROS	6	6	100%			CIFRAS PRELIMINARES E INCLUYE PASIVO POR $15,702
112999	DISEÑAR Y OPERAR INSTRUMENTOS DE PLANEACIÓN AMBIENTAL	12-TLALPAN	DISTRITO FEDERAL	URBANO	25 00 11	DESARROLLO ECONÓMICO	DESARROLLO SUSTENTABL E	PROTECCIÓN Y CONSERVACI ÓN DEL MEDIO AMBIENTE Y	ENTIDAD MUNICIPAL	DELEGACION TLALPAN			3,417,099	3,417,099	3,417,099	3,417,099	100%	0	0	PROGRAMA	6	0	0%			CIFRAS PRELIMINARES E INCLUYE PASIVO POR $521,539
108474	EXPEDIR LICENCIAS Y PERMISOS PARA EL TRANSPORTE PÚBLICO Y PARTICULAR	12-TLALPAN	DISTRITO FEDERAL	URBANO	22 00 01	DESARROLLO ECONÓMICO	COMUNICACI ONES Y TRANSPORTE	OTROS	ENTIDAD MUNICIPAL	DELEGACION TLALPAN			209,414	209,414	209,414	209,414	100%	0	0	DOCUMENTO	80,000	25,992	32%			
108105	MANTENER EDIFICIOS PÚBLICOS	12-TLALPAN	DISTRITO FEDERAL	URBANO	20 00 10	DESARROLLO SOCIAL	URBANIZACI ON, VIVIENDA Y DESARROLLO	URBANIZACI ON	ENTIDAD MUNICIPAL	DELEGACION TLALPAN			1,349,708	1,349,708	1,349,709	1,349,708	100%	0	0	OBRA	99	57	58%			CIFRAS PRELIMINARES E INCLUYE PASIVO POR $46,000
108262	MANTENER LA CARPETA ASFÁLTICA	12-TLALPAN	DISTRITO FEDERAL	URBANO	20 00 12	DESARROLLO SOCIAL	URBANIZACI ON, VIVIENDA Y DESARROLLO	URBANIZACI ON	ENTIDAD MUNICIPAL	DELEGACION TLALPAN			11,260,423	11,260,423	11,260,423	11,260,423	100%	0	0	METRO CUADRADO	302,669	230,200	76%			CIFRAS PRELIMINARES E INCLUYE PASIVO POR $2,143,718
113746	MANTENER LA INFRAESTRUCTURA DE LOS SECTORES INDUSTRIAL, COMERCIAL Y DE SERVICIOS	12-TLALPAN	DISTRITO FEDERAL	URBANO	27 00 05	DESARROLLO SOCIAL	URBANIZACI ON, VIVIENDA Y DESARROLLO	URBANIZACI ON	ENTIDAD MUNICIPAL	DELEGACION TLALPAN			161,865	161,865	161,865	161,865	100%	0	0	INMUEBLE	32	30	94%			
112398	MANTENER LA INFRAESTRUCTURA DEL SISTEMA DE AGUA POTABLE	12-TLALPAN	DISTRITO FEDERAL	URBANO	23 00 03	DESARROLLO SOCIAL	AGUA POTABLE Y ALCANTARILL ADO	SUMINISTRO DE AGUA POTABLE, DRENAJE Y ALCANTARILL	ENTIDAD MUNICIPAL	DELEGACION TLALPAN			3,379,263	3,379,263	3,379,263	3,379,263	100%	0	0	OBRA	51	46	90%			CIFRAS PRELIMINARES E INCLUYE PASIVO POR $148,670
112690	MANTENER LA INFRAESTRUCTURA DEL SISTEMA DE DRENAJE	12-TLALPAN	DISTRITO FEDERAL	URBANO	24 00 03	DESARROLLO SOCIAL	AGUA POTABLE Y ALCANTARILL ADO	SUMINISTRO DE AGUA POTABLE, DRENAJE Y ALCANTARILL	ENTIDAD MUNICIPAL	DELEGACION TLALPAN			4,354,056	4,354,056	4,354,056	4,354,056	100%	0	0	ACCIÓN	53	45	85%			CIFRAS PRELIMINARES E INCLUYE PASIVO POR $87,257
107569	MANTENER LA INFRAESTRUCTURA DEPORTIVA	12-TLALPAN	DISTRITO FEDERAL	URBANO	19 00 03	DESARROLLO SOCIAL	EDUCACIÓN	DEPORTE	ENTIDAD MUNICIPAL	DELEGACION TLALPAN			897,587	897,587	897,587	897,587	100%	0	0	INMUEBLE	35	33	94%			CIFRAS PRELIMINARES E INCLUYE PASIVO POR $225,829
107107	MANTENER LA INFRAESTRUCTURA EDUCATIVA	12-TLALPAN	DISTRITO FEDERAL	URBANO	17 04 04	DESARROLLO SOCIAL	URBANIZACI ON, VIVIENDA Y DESARROLLO	URBANIZACI ON	ENTIDAD MUNICIPAL	DELEGACION TLALPAN			1,037,477	1,037,477	1,037,477	1,037,477	100%	0	0	INMUEBLE	84	132	157%			CIFRAS PRELIMINARES E INCLUYE PASIVO POR $464,346
105640	MANTENER LA INFRAESTRUCTURA SOCIAL	12-TLALPAN	DISTRITO FEDERAL	URBANO	13 00 11	DESARROLLO SOCIAL	URBANIZACI ON, VIVIENDA Y DESARROLLO	URBANIZACI ON	ENTIDAD MUNICIPAL	DELEGACION TLALPAN			503,942	503,942	503,942	503,942	100%	0	0	OBRA	69	64	93%			CIFRAS PRELIMINARES E INCLUYE PASIVO POR $95,471
107820	MANTENER LA INFRAESTRUCTURA URBANA	12-TLALPAN	DISTRITO FEDERAL	URBANO	20 00 04	DESARROLLO SOCIAL	URBANIZACI ON, VIVIENDA Y DESARROLLO	URBANIZACI ON	ENTIDAD MUNICIPAL	DELEGACION TLALPAN			910,734	910,734	910,734	910,734	100%	0	0	OBRA	21	30	143%			CIFRAS PRELIMINARES E INCLUYE PASIVO POR $356,145
113240	MANTENER Y RECUPERAR EL SUELO DE CONSERVACIÓN	12-TLALPAN	DISTRITO FEDERAL	URBANO	25 00 17	DESARROLLO ECONÓMICO	DESARROLLO SUSTENTABL E	PROTECCIÓN Y CONSERVACI ÓN DEL MEDIO AMBIENTE Y	ENTIDAD MUNICIPAL	DELEGACION TLALPAN			694,082	694,082	694,082	694,082	100%	0	0	ACCIÓN	5	4	80%			CIFRAS PRELIMINARES E INCLUYE PASIVO POR $329,712
112935	OPERAR EL SISTEMA DE ÁREAS NATURALES PROTEGIDAS	12-TLALPAN	DISTRITO FEDERAL	URBANO	25 00 06	DESARROLLO SOCIAL	URBANIZACI ON, VIVIENDA Y DESARROLLO	URBANIZACI ON	ENTIDAD MUNICIPAL	DELEGACION TLALPAN			767,059	767,059	767,059	767,059	100%	0	0	ACCIÓN	3	3	100%			CIFRAS PRELIMINARES E INCLUYE PASIVO POR $176,387
113853	OPERAR EL SISTEMA DE INFORMACIÓN TURÍSTICA	12-TLALPAN	DISTRITO FEDERAL	URBANO	27 00 18	DESARROLLO ECONÓMICO	TURISMO	TURISMO	ENTIDAD MUNICIPAL	DELEGACION TLALPAN			23,748	23,748	23,748	23,748	100%	0	0	SISTEMA	1	1	100%			CIFRAS PRELIMINARES E INCLUYE PASIVO POR $20,000
106035	OPERAR PANTEONES PÚBLICOS Y BRINDAR SERVICIOS FUNERARIOS	12-TLALPAN	DISTRITO FEDERAL	URBANO	13 00 14	DESARROLLO SOCIAL	URBANIZACI ON, VIVIENDA Y DESARROLLO	URBANIZACI ON	ENTIDAD MUNICIPAL	DELEGACION TLALPAN			688,687	688,687	688,687	688,687	100%	0	0	SERVICIO	802	1,755	219%			CIFRAS PRELIMINARES E INCLUYE PASIVO POR $41,764
101446	OTORGAR APOYOS A JEFAS DE FAMILIA	12-TLALPAN	DISTRITO FEDERAL	URBANO	12 00 02	DESARROLLO SOCIAL	ASISTENCIA SOCIAL	OTROS DE ASISTENCIA SOCIAL	ENTIDAD MUNICIPAL	DELEGACION TLALPAN			167,167	167,167	167,167	167,167	100%	0	0	APOYO	8	6	75%			CIFRAS PRELIMINARES E INCLUYE PASIVO POR $103,667
101698	OTORGAR APOYOS A JEFAS DE FAMILIA	12-TLALPAN	DISTRITO FEDERAL	URBANO	12 11 02	DESARROLLO SOCIAL	ASISTENCIA SOCIAL	OTROS DE ASISTENCIA SOCIAL	ENTIDAD MUNICIPAL	DELEGACION TLALPAN			171,399	171,399	171,399	171,399	100%	0	0	APOYO	4	4	100%			CIFRAS PRELIMINARES E INCLUYE PASIVO POR $165,960
102165	OTORGAR APOYOS A PERSONAS CON DISCAPACIDAD	12-TLALPAN	DISTRITO FEDERAL	URBANO	13 00 04	DESARROLLO SOCIAL	ASISTENCIA SOCIAL	OTROS GRUPOS VULNERABLES	ENTIDAD MUNICIPAL	DELEGACION TLALPAN			38,500	38,500	38,500	38,500	100%	0	0	PERSONA	17,015	0	0%			CIFRAS PRELIMINARES E INCLUYE PASIVO POR $38,500

105305	Otorgar apoyos sociales a jóvenes	12-TLALPAN	DISTRITO FEDERAL	URBANO	13 00 05	DESARROLLO SOCIAL	ASISTENCIA SOCIAL	OTROS DE ASISTENCIA SOCIAL	ENTIDAD MUNICIPAL	DELEGACION TLALPAN			105,009	105,009	105,009	105,009	100%	0	0	PERSONA	25,110	25,110	100%	CIFRAS PRELIMINARES E INCLUYE PASIVO POR $35,681
106922	OTORGAR ATENCIÓN MEDICA AMBULATORIA	12-TLALPAN	DISTRITO FEDERAL	URBANO	16 00 03	DESARROLLO SOCIAL	SALUD	PRESTACIÓN DE SERVICIOS DE SALUD A	ENTIDAD MUNICIPAL	DELEGACION TLALPAN			902,549	902,549	902,549	902,549	100%	0	0	CONSULTA	1	1	100%	CIFRAS PRELIMINARES E INCLUYE PASIVO POR $492,158
101816	OTORGAR SERVICIOS Y AYUDAS DE ASISTENCIA SOCIAL	12-TLALPAN	DISTRITO FEDERAL	URBANO	13 00 01	DESARROLLO SOCIAL	ASISTENCIA SOCIAL	OTROS DE ASISTENCIA SOCIAL	ENTIDAD MUNICIPAL	DELEGACION TLALPAN			1,575,955	1,575,955	1,575,955	1,575,955	100%	0	0	ACCIÓN	12	12	100%	CIFRAS PRELIMINARES E INCLUYE PASIVO POR $135,661
106405	Otorgar servicios de apoyo administrativo en delegaciones	12-TLALPAN	DISTRITO FEDERAL	URBANO	03 00 18	GOBIERNO	GOBERNACIÓN	OTROS	ENTIDAD MUNICIPAL	DELEGACION TLALPAN			27,874,412	27,874,412	27,874,412	27,874,412	100%	0	0	ACCIÓN	140,006	121,057	86%	CIFRAS PRELIMINARES E INCLUYE PASIVO POR $3,317,545
102014	OTORGAR SERVICIOS DE APOYO SOCIAL A PERSONAS ADULTAS MAYORES	12-TLALPAN	DISTRITO FEDERAL	URBANO	13 00 03	DESARROLLO SOCIAL	ASISTENCIA SOCIAL	OTROS DE ASISTENCIA SOCIAL	ENTIDAD MUNICIPAL	DELEGACION TLALPAN			129,368	129,368	129,368	129,368	100%	0	0	PERSONA	8,000	8,266	103%	CIFRAS PRELIMINARES E INCLUYE PASIVO POR $51,718
113308	PROMOVER LA CULTURA AMBIENTAL	12-TLALPAN	DISTRITO FEDERAL	URBANO	25 00 19	DESARROLLO ECONÓMICO	DESARROLLO SUSTENTABLE	PROTECCIÓN Y CONSERVACIÓN DEL MEDIO AMBIENTE Y	ENTIDAD MUNICIPAL	DELEGACION TLALPAN			136,122	136,122	136,122	136,122	100%	0	0	ACCIÓN	8	8	100%	CIFRAS PRELIMINARES E INCLUYE PASIVO POR $58,451
101576	PROPORCIONAR ATENCIÓN A NIÑOS Y NIÑAS EN CENTROS DE DESARROLLO INFANTIL (CENDIS)	12-TLALPAN	DISTRITO FEDERAL	URBANO	12 00 12	DESARROLLO SOCIAL	EDUCACIÓN	EDUCACIÓN BÁSICA	ENTIDAD MUNICIPAL	DELEGACION TLALPAN			221,464	221,464	221,464	221,464	100%	0	0	NIÑO	420	420	100%	CIFRAS PRELIMINARES E INCLUYE PASIVO POR $102,080
106716	PROPORCIONAR ATENCIÓN PARA EL DESARROLLO INTEGRAL DE LA NIÑEZ	12-TLALPAN	DISTRITO FEDERAL	URBANO	13 11 08	DESARROLLO SOCIAL	ASISTENCIA SOCIAL	OTROS DE ASISTENCIA SOCIAL	ENTIDAD MUNICIPAL	DELEGACION TLALPAN			230,000	230,000	230,000	230,000	100%	0	0	NIÑO	2	2	100%	
113422	REALIZAR ACCIONES DE APOYO A LOS MICRO, PEQUEÑAS Y MEDIANA EMPRESA	12-TLALPAN	DISTRITO FEDERAL	URBANO	27 00 02	DESARROLLO ECONÓMICO	TEMAS EMPRESARIALES	MICRO, PEQUEÑAS Y MEDIANAS EMPRESAS	ENTIDAD MUNICIPAL	DELEGACION TLALPAN			13,373	13,373	13,373	13,373	100%	0	0	ACCIÓN	1	1	100%	
101317	REALIZAR ACCIONES DE ATENCIÓN DE EMERGENCIAS EN MATERIA DE PROTECCIÓN CIVIL	12-TLALPAN	DISTRITO FEDERAL	URBANO	09 00 01	DESARROLLO SOCIAL	ASISTENCIA SOCIAL	OTROS DE ASISTENCIA SOCIAL	ENTIDAD MUNICIPAL	DELEGACION TLALPAN			1,217,149	1,217,149	1,217,149	1,217,149	100%	0	0	ACCIÓN	660	596	90%	Cifras preliminares e inclu e pasivo por $491,475
107677	REALIZAR ACCIONES DE DIFUSIÓN CULTURAL	12-TLALPAN	DISTRITO FEDERAL	URBANO	19 00 04	DESARROLLO SOCIAL	EDUCACIÓN	CULTURA	ENTIDAD MUNICIPAL	DELEGACION TLALPAN			16,235,579	16,235,579	16,235,579	16,235,579	100%	0	0	ACCIÓN	123	107	87%	CIFRAS PRELIMINARES E INCLUYE PASIVO POR $5,027,032
113896	REALIZAR ACCIONES DE FOMENTO A LA PRODUCCIÓN AGRÍCOLA, FORESTAL Y PECUARIA	12-TLALPAN	DISTRITO FEDERAL	URBANO	08 00 01	DESARROLLO ECONÓMICO	DESARROLLO AGROPECUARIO Y	APOYOS A LA PRODUCCIÓ	ENTIDAD MUNICIPAL	DELEGACION TLALPAN			52,579	52,579	52,579	52,579	100%	0	0	PERSONA	3	3	100%	CIFRAS PRELIMINARES E INCLUYE PASIVO POR $20,000
107194	REALIZAR ACCIONES DE FOMENTO DEPORTIVO A LA POBLACIÓN ABIERTA	12-TLALPAN	DISTRITO FEDERAL	URBANO	19 00 01	DESARROLLO SOCIAL	EDUCACIÓN	DEPORTE	ENTIDAD MUNICIPAL	DELEGACION TLALPAN			2,111,201	2,111,201	2,111,201	2,111,201	100%	0	0	ACCIÓN	22	26	118%	CIFRAS PRELIMINARES E INCLUYE PASIVO POR $385,575
107045	REALIZAR ACCIONES DE SANIDAD ANIMAL	12-TLALPAN	DISTRITO FEDERAL	URBANO	16 00 09	DESARROLLO SOCIAL	SALUD	PRESTACIÓN DE SERVICIOS DE SALUD A	ENTIDAD MUNICIPAL	DELEGACION TLALPAN			272,548	272,548	272,548	272,548	100%	0	0	ACCIÓN	7	2	29%	CIFRAS PRELIMINARES E INCLUYE PASIVO POR $12,548
113677	REALIZAR ACCIONES PARA EL REORDENAMIENTO DEL COMERCIO EN LA VIA PUBLICA	12-TLALPAN	DISTRITO FEDERAL	URBANO	27 00 03	DESARROLLO ECONÓMICO	TEMAS EMPRESARIALES	OTROS	ENTIDAD MUNICIPAL	DELEGACION TLALPAN			464,934	464,934	464,934	464,934	100%	0	0	ACCIÓN	2	2	100%	CIFRAS PRELIMINARES E INCLUYE PASIVO POR $25,346
107666	REALIZAR ACCIONES PARA LA CONSERVACIÓN DE LA IMAGEN URBANA	12-TLALPAN	DISTRITO FEDERAL	URBANO	20 00 05	DESARROLLO SOCIAL	URBANIZACIÓN, VIVIENDA Y	URBANIZACIÓN	ENTIDAD MUNICIPAL	DELEGACION TLALPAN			5,195,650	5,195,650	5,195,650	5,195,650	100%	0	0	ACCIÓN	450,001	417,511	93%	CIFRAS PRELIMINARES E INCLUYE PASIVO POR $348,980
106357	REALIZAR ACCIONES TENDIENTES AL DESARROLLO SOCIAL COMUNITARIO	12-TLALPAN	DISTRITO FEDERAL	URBANO	13 00 24	DESARROLLO SOCIAL	ASISTENCIA SOCIAL	OTROS DE ASISTENCIA SOCIAL	ENTIDAD MUNICIPAL	DELEGACION TLALPAN			8,727,366	8,727,366	8,727,366	8,727,366	100%	0	0	ACCIÓN	19	20	105%	CIFRAS PRELIMINARES E INCLUYE PASIVO POR $5,381,061
112400	REALIZAR EL PAGO DE DERECHOS Y POR LA CAPTACIÓN DE AGUA EN BLOQUE	12-TLALPAN	DISTRITO FEDERAL	URBANO	23 00 04	DESARROLLO SOCIAL	AGUA POTABLE Y ALCANTARILLADO	SUMINISTRO DE AGUA POTABLE, DRENAJE Y ALCANTARILL	ENTIDAD MUNICIPAL	DELEGACION TLALPAN			3,800,000	3,800,000	3,800,000	3,800,000	100%	0	0	METROS CÚBICOS	42,222	56,281	133%	
113165	REALIZAR LA RECOLECCIÓN DE RESIDUOS SÓLIDOS	12-TLALPAN	DISTRITO FEDERAL	URBANO	25 00 12	DESARROLLO ECONÓMICO	DESARROLLO SUSTENTABLE	PROTECCIÓN Y CONSERVACIÓN DEL MEDIO AMBIENTE Y	ENTIDAD MUNICIPAL	DELEGACION TLALPAN			12,721,870	12,721,870	12,721,870	12,721,870	100%	0	0	TONELADA	710,648	313,397	44%	CIFRAS PRELIMINARES E INCLUYE PASIVO POR $1,687,783
112441	REPARTIR AGUA POTABLE EN PIPAS	12-TLALPAN	DISTRITO FEDERAL	URBANO	23 00 06	DESARROLLO SOCIAL	AGUA POTABLE Y ALCANTARILLADO	SUMINISTRO DE AGUA POTABLE, DRENAJE Y ALCANTARILL	ENTIDAD MUNICIPAL	DELEGACION TLALPAN			61,488,429	61,488,429	61,488,429	61,488,429	100%	0	0	METRO CÚBICO	1,688,217	1,218,605	72%	CIFRAS PRELIMINARES E INCLUYE PASIVO POR $1,332,600
53294	CONSERVAR Y REHABILITAR AREAS VERDES URBANAS	13-XOCHIMILCO	CIUDAD DE MEXICO	URBANO	20 00 16	DESARROLLO SOCIAL	URBANIZACIÓN, VIVIENDA Y	URBANIZACIÓN	DEPENDENCIA MUNICIPAL	DELEGACION XOCHIMILCO			3,800,000	3,800,000	3,800,000	3,800,000	100%	0	0	METRO CUADRADO	1	1	100%	
53246	MANTENER EDIFICIOS PUBLICOS	13-XOCHIMILCO	CIUDAD DE MEXICO	URBANO	20 00 10	DESARROLLO SOCIAL	URBANIZACIÓN, VIVIENDA Y	URBANIZACIÓN	DEPENDENCIA MUNICIPAL	DELEGACION XOCHIMILCO			16,928,000	16,928,000	16,928,000	16,928,000	100%	0	0	OBRA	0	0	0%	
53122	REALIZAR ACCIONES PARA LA CONSERVACION DE LA IMAGEN URBANA	13-XOCHIMILCO	CIUDAD DE MEXICO	URBANO	20 00 05	DESARROLLO SOCIAL	URBANIZACIÓN, VIVIENDA Y	URBANIZACIÓN	DEPENDENCIA MUNICIPAL	DELEGACION XOCHIMILCO			10,000,000	10,000,000	10,000,000	10,000,000	100%	0	0	ACCIÓN	0	0	0%	
53475	REALIZAR LA RECOLECCION DE RESIDUOS SOLIDOS	13-XOCHIMILCO	CIUDAD DE MEXICO	URBANO	25 00 12	DESARROLLO ECONÓMICO	DESARROLLO SUSTENTABLE	PROTECCIÓN Y CONSERVACIÓN DEL MEDIO AMBIENTE Y	DEPENDENCIA MUNICIPAL	DELEGACION XOCHIMILCO			12,450,357	12,450,357	12,450,357	12,450,357	100%	0	0	ACCIÓN	0	0	0%	
53284	REPARTIR AGUA POTABLE EN PIPAS	13-XOCHIMILCO	CIUDAD DE MEXICO	URBANO	23 00 06	DESARROLLO SOCIAL	AGUA POTABLE Y ALCANTARILLADO	SUMINISTRO DE AGUA POTABLE, DRENAJE Y ALCANTARILL	DEPENDENCIA MUNICIPAL	DELEGACION XOCHIMILCO			4,000,000	4,000,000	4,000,000	4,000,000	100%	0	0	METROS CÚBICOS	0	0	0%	
64650	MANTENER LA INFRAESTRUCTURA EDUCATIVA	15-CUAUHTÉMOC	DELEGACIÓN CUAUHTÉMOC	URBANO	170404	DESARROLLO SOCIAL	ASISTENCIA SOCIAL	OTROS GRUPOS VULNERABLES	DEPENDENCIA MUNICIPAL	DELEGACIÓN CUAUHTÉMOC			4,119,117	4,119,117	4,119,117	3,976,893	97%	0	0	OBRA	33	24	73%	
64651	MANTENER LA INFRAESTRUCTURA SOCIAL	15-CUAUHTÉMOC	DELEGACIÓN CUAUHTÉMOC	URBANO	130011	DESARROLLO SOCIAL	ASISTENCIA SOCIAL	OTROS GRUPOS VULNERABLES	DEPENDENCIA MUNICIPAL	DELEGACIÓN CUAUHTÉMOC			5,672,439	5,672,439	5,672,439	5,602,230	99%	0	0	OBRA	26	7	27%	
64652	REALIZAR ACCIONES DE FOMENTO DEPORTIVO A LA POBLACIÓN ABIERTA	15-CUAUHTÉMOC	DELEGACIÓN CUAUHTÉMOC	URBANO	190301	DESARROLLO SOCIAL	ASISTENCIA SOCIAL	OTROS GRUPOS VULNERABLES	DEPENDENCIA MUNICIPAL	DELEGACIÓN CUAUHTÉMOC			2,007,632	2,007,632	2,007,632	1,987,889	99%	0	0	ACCIÓN	156	79	51%	
64653	REALIZAR ACCIONES TENDIENTES AL DESARROLLO SOCIAL COMUNITARIO	15-CUAUHTÉMOC	DELEGACIÓN CUAUHTÉMOC	URBANO	130024	DESARROLLO SOCIAL	ASISTENCIA SOCIAL	OTROS GRUPOS VULNERABLES	DEPENDENCIA MUNICIPAL	DELEGACIÓN CUAUHTÉMOC			906,237	906,237	906,237	824,951	91%	0	0	ACCIÓN	1,500	1,546	103%	
59684	MANTENER LA INFRAESTRUCTURA SOCIAL	4-CUAJIMALPA DE MORELOS	CUAJIMALPA DE MORELOS	URBANO	13-00-11	DESARROLLO SOCIAL	URBANIZACIÓN, VIVIENDA Y	URBANIZACIÓN	DEPENDENCIA MUNICIPAL	DELEGACIÓN CUAJIMALPA DE MORELOS			407,248	407,177	407,177	407,177	100%	0	0	OBRA	3	3	100%	
59685	OPERAR EL SISTEMA DE AREAS NATURALES PROTEGIDAS	4-CUAJIMALPA DE MORELOS	CUAJIMALPA DE MORELOS	URBANO	25-00-06	DESARROLLO ECONÓMICO	DESARROLLO SUSTENTABLE	PROTECCIÓN Y CONSERVACIÓN DEL MEDIO AMBIENTE Y	DEPENDENCIA MUNICIPAL	DELEGACIÓN CUAJIMALPA DE MORELOS			124,629	41,543	41,543	41,543	100%	0	0	ACCIÓN	2	2	100%	
59686	PRODUCIR Y MANTENER PLANTAS EN VIVEROS	4-CUAJIMALPA DE MORELOS	CUAJIMALPA DE MORELOS	URBANO	26-00-04	DESARROLLO ECONÓMICO	DESARROLLO AGROPECUARIO Y	FORESTAL	DEPENDENCIA MUNICIPAL	DELEGACIÓN CUAJIMALPA DE MORELOS			246,115	26,187	26,187	26,187	100%	0	0	PLANTA	15,000	8,000	53%	INICIALMENTE SE CONSIDERO LA TOTALIDAD DE LAS METAS SIN TENER EN CUENTA OTROS TIPOS DE PAGO POR LO QUE AL PERIODO SE REALIZA LA CORRECCION
59687	REALIZAR ACCIONES DE DIFUSIÓN CULTURAL	4-CUAJIMALPA DE MORELOS	CUAJIMALPA DE MORELOS	URBANO	19-00-04	DESARROLLO SOCIAL	URBANIZACIÓN, VIVIENDA Y	DESARROLLO REGIONAL	DEPENDENCIA MUNICIPAL	DELEGACIÓN CUAJIMALPA DE MORELOS			2,773,143	2,655,149	2,655,149	2,655,149	100%	0	0	ACCIÓN	60	60	100%	
59688	REALIZAR LA RECOLECCIÓN DE RESIDUOS SÓLIDOS	4-CUAJIMALPA DE MORELOS	CUAJIMALPA DE MORELOS	URBANO	25-00-12	DESARROLLO ECONÓMICO	DESARROLLO SUSTENTABLE	PROTECCIÓN Y CONSERVACIÓN DEL MEDIO AMBIENTE Y	DEPENDENCIA MUNICIPAL	DELEGACIÓN CUAJIMALPA DE MORELOS			5,616,296	4,813,365	4,813,365	4,813,365	100%	0	0	TONELADA	50,500	50,500	100%	
	GASTO CORRIENTE																											
	SERVICIOS PERSONALES																											
47748	ESTÍMULOS AL PERSONAL OPERATIVO ADSCRITO A LA SECRETARÍA DE SEGURIDAD PÚBLICA DEL DISTRITO FEDERAL	0-COBERTURA ESTATAL	DISTRITO FEDERAL	URBANO		GOBIERNO	ORDEN, SEGURIDAD Y JUSTICIA	POLICÍA	ENTIDAD ESTATAL	SECRETARÍA DE SEGURIDAD PÚBLICA DEL DF			179,008,795	179,008,795	179,008,795	179,008,795	100%	0	0	ACCIÓN	0	0	0%	CONVENIO DE COADYUVANCIA INSTITUCIONAL ENTRE LAS DELEGACIONES Y LA SECRETARÍA DE SEGURIDAD PÚBLICA CON EL OBJETIVO DE OTORGAR LOS ESTÍMULOS A LOS ELEMENTOS ADSCRITOS A LAS UNIDADES DE PROTECCIÓN CIUDADANA DENTRO DEL MARCO DEL PROGRAMA EXCELENCIA POLICIAL
43029	PROPORCIONAR ATENCIÓN A NIÑOS Y NIÑAS EN CENTROS DE DESARROLLO INFANTIL (CENDIS)	9-MILPA ALTA	DELEGACION MILPA ALTA	URBANO	12 00 12	DESARROLLO SOCIAL	ASISTENCIA SOCIAL	OTROS DE ASISTENCIA SOCIAL	ENTIDAD MUNICIPAL	DELEGACION MILPA ALTA			726,099	726,099	726,099	726,099	100%	0	0	NIÑO	0	0	0%	
	OTROS GASTOS DE OPERACIÓN																											
92249	OTORGAR SERVICIOS Y AYUDAS DE ASISTENCIA SOCIAL	11-TLÁHUAC	DISTRITO FEDERAL	URBANO	13-00-01	DESARROLLO SOCIAL	ASISTENCIA SOCIAL	OTROS DE ASISTENCIA SOCIAL	ENTIDAD MUNICIPAL	DELEGACION TLÁHUAC			3,036,105	3,036,105	3,036,105	2,803,339	92%	0	0	ACCIÓN	393	410	115%	EL EJERCICIO AL PERIODO ES: GASTO CORRIENTE: $1,874,371.99 GASTO DE INVERSION: $928,958.03 TOTAL: $2,803,329.93
92228	PROPORCIONAR ATENCION A NINOS Y NIÑAS EN CENTROS DE DESARROLLO INFANTIL (CENDIS)	11-TLÁHUAC	DISTRITO FEDERAL	URBANO	12-00-12	DESARROLLO SOCIAL	ASISTENCIA SOCIAL	OTROS DE ASISTENCIA SOCIAL	ENTIDAD MUNICIPAL	DELEGACION TLÁHUAC			1,939,837	1,939,837	1,939,837	1,690,976	87%	0	0	NIÑO	464	464	100%	EL EJERCICIO AL PERIODO ES: GASTO CORRIENTE: $1,579,804.81 GASTO DE INVERSION: $111,171.15 TOTAL: $1,690,975.96
92461	REALIZAR ACCIONES DE DIFUSION CULTURAL	11-TLÁHUAC	DISTRITO FEDERAL	URBANO	19-00-04	DESARROLLO SOCIAL	EDUCACIÓN	CULTURA	ENTIDAD MUNICIPAL	DELEGACION TLÁHUAC			13,213,484	13,213,484	13,213,484	11,079,979	84%	0	0	ACCIÓN	686,820	686,820	100%	EL EJERCICIO AL PERIODO ES: GASTO CORRIENTE: $10,570,804.40 GASTO DE INVERSION: $509,174.58 TOTAL: $11,079,978.98
92410	REALIZAR ACCIONES DE FOMENTO DEPORTIVO A LA POBALCION ABIERTA	11-TLÁHUAC	DISTRITO FEDERAL	URBANO	19-00-01	DESARROLLO SOCIAL	ASISTENCIA SOCIAL	OTROS GRUPOS VULNERABLES	ENTIDAD MUNICIPAL	DELEGACION TLÁHUAC			2,272,460	2,272,460	2,272,460	1,355,527	60%	0	0	ACCIÓN	114,720	114,720	100%	EL EJERCICIO AL PERIODO ES: GASTO CORRIENTE: $1,352,307.08 GASTO DE INVERSION $3,220.00 TOTAL: $1,355,527.08
92389	REALIZAR ACCIONES DE SANIDAD ANIMAL	11-TLÁHUAC	DISTRITO FEDERAL	URBANO	16-00-09	DESARROLLO SOCIAL	SALUD	PRESTACIÓN DE SERVICIOS DE SALUD A	ENTIDAD MUNICIPAL	DELEGACION TLÁHUAC			1,649,329	1,649,329	1,649,329	1,611,828	98%	0	0	ACCIÓN	1,000	1,000	100%	EL EJERCICIO AL PERIODO ES: GASTO CORRIENTE $366,417.46 GASTO DE INVERSION $1,247,410.62 TOTAL: $1,611,828.08
92195	REALIZAR ESTUDIOS DE MASTOGRAFIA	11-TLÁHUAC	DISTRITO FEDERAL	URBANO	12-00-04	DESARROLLO SOCIAL	SALUD	PRESTACIÓN DE SERVICIOS DE SALUD A	ENTIDAD MUNICIPAL	DELEGACION TLÁHUAC			775,008	775,008	775,008	533,691	69%	0	0	ESTUDIO	2,000,000	2,000,000	100%	EL EJERCICIO AL PERIODO ES: GASTO CORRIENTE: $474,691.20 GASTO DE INVERSION: $59,000.00 TOTAL: $533,691.20
92170	REALIZAR SERVICIOS DE AUXILIO EN INCENDIOS Y SINIESTROS	11-TLÁHUAC	DISTRITO FEDERAL	URBANO	09-00-04	GOBIERNO	GOBERNACIÓN	PROTECCIÓN CIVIL	ENTIDAD MUNICIPAL	DELEGACION TLÁHUAC			4,399,287	4,399,287	4,399,287	3,958,606	90%	0	0	SERVICIO	150	150	100%	EL EJERCICIO AL PERIODO ES: GASTO CORRIENTE: $15,456.00 GASTO DE INVERSION:$3,943,150.00 TOTAL: $3,958,606.00

132296	MANTENER CENTROS Y MÓDULOS DEPORTIVOS	12-TLALPAN	DELEGACION TLALPAN	URBANO	13 04 14	DESARROLLO SOCIAL	ASISTENCIA SOCIAL	OTROS DE ASISTENCIA SOCIAL	ENTIDAD MUNICIPAL	DELEGACION TLALPAN				13,446	13,446	13,446	13,446	100%	0	0	INMUEBLE	0	0	0%						
132447	OTORGAR SERVICIOS DE APOYO ADMINISTRATIVO	12-TLALPAN	DELEGACION TLALPAN	URBANO	11 00 01	DESARROLLO SOCIAL	ASISTENCIA SOCIAL	OTROS DE ASISTENCIA SOCIAL	ENTIDAD MUNICIPAL	DELEGACION TLALPAN				82,391	82,391	82,391	82,391	100%	0	0	ACCIÓN	0	0	0%						
53709	AMPLIAR Y REHABILITAR EL ALUMBRADO PUBLICO	13-XOCHIMILCO	CIUDAD DE MEXICO	URBANO	20 00 15	DESARROLLO SOCIAL	URBANIZACIÓN, VIVIENDA Y DESARROLLO REGIONAL	URBANIZACIÓN	DEPENDENCIA MUNICIPAL	DELEGACION XOCHIMILCO				5,000,000	5,000,000	5,000,000	5,000,000	100%	0	0	POSTE, LUMINARIA, METRO LINEAL	1	1	100%						
52505	OTORGAR SERVICIOS DE APOYO ADMINISTRATIVO EN DELEGACIONES	13-XOCHIMILCO	CIUDAD DE MEXICO	URBANO	01 00 18	DESARROLLO SOCIAL	URBANIZACIÓN, VIVIENDA Y DESARROLLO REGIONAL	URBANIZACIÓN	DEPENDENCIA MUNICIPAL	DELEGACION XOCHIMILCO				32,496,848	32,496,848	32,496,848	32,496,848	100%	0	0	APOYO	0	0	0%						
52562	REALIZAR ACCIONESTENDIENTES AL DESARROLLO SOCIAL COMUNITARIO	13-XOCHIMILCO	CIUDAD DE MEXICO	URBANO	13 00 24	DESARROLLO SOCIAL	ASISTENCIA SOCIAL	OTROS DE ASISTENCIA SOCIAL	DEPENDENCIA MUNICIPAL	DELEGACION XOCHIMILCO				24,000,000	24,000,000	24,000,000	24,000,000	100%	0	0	ACCIÓN	0	0	0%						
73436	OTORGAR ATENCION MEDICA AMBULATORIA	14-BENITO JUÁREZ	DELEGACION BENITO JUAREZ	URBANO	160003	DESARROLLO SOCIAL	SALUD	PRESTACIÓN DE SERVICIOS DE SALUD A	DEPENDENCIA MUNICIPAL	DELEGACION BENITO JUAREZ				1,923,563	1,740,229	1,760,229	11,031	1%	0	0	CONSULTA	3,056	3,056	100%						
73437	OTORGAR SERVICIOS DE APOYO ADMINISTRATIVO	14-BENITO JUÁREZ	DISTRITO FEDERAL	URBANO	030018	DESARROLLO SOCIAL	URBANIZACIÓN, VIVIENDA Y DESARROLLO REGIONAL	DESARROLLO REGIONAL	DEPENDENCIA MUNICIPAL	DELEGACION BENITO JUAREZ				32,380,722	29,415,760	29,415,760	21,125,012	72%	0	0	APOYO	1,375	1,260	92%						
73438	OTORGAR SERVICIOS DE APOYO SOCIAL A PERSONAS ADULTAS MAYORES	14-BENITO JUÁREZ	DELEGACION BENITO JUAREZ	URBANO	130003	DESARROLLO SOCIAL	ASISTENCIA SOCIAL	OTROS GRUPOS VULNERABLES	DEPENDENCIA MUNICIPAL	DELEGACION BENITO JUAREZ				43,316	37,483	37,483	16,066	43%	0	0	PERSONA	2,038	2,011	99%						
73439	PROPORCIONAR ATENCION A NIÑOS Y NIÑAS EN CENTROS DE DESARROLLO INFANTIL	14-BENITO JUÁREZ	DELEGACION BENITO JUAREZ	URBANO	120012	DESARROLLO SOCIAL	ASISTENCIA SOCIAL	OTROS DE ASISTENCIA SOCIAL	DEPENDENCIA MUNICIPAL	DELEGACION BENITO JUAREZ				838,350	802,610	802,610	431,962	54%	0	0	NIÑO	650	739	114%						
73440	REALIZAR ACCIONES TENDIENTES AL DESARROLLO SOCIAL COMUNITARIO	14-BENITO JUÁREZ	DISTRITO FEDERAL	URBANO	130024	DESARROLLO SOCIAL	ASISTENCIA SOCIAL	OTROS GRUPOS VULNERABLES	DEPENDENCIA MUNICIPAL	DELEGACION BENITO JUAREZ				11,658,612	10,286,500	10,286,500	7,582,653	74%	0	0	ACCIÓN	21,580	16,519	77%						
64654	ADMINISTRAR LOS RECURSOS MATERIALES Y HUMANOS DEL GOBIERNO DEL DISTRITO FEDERAL	15-CUAUHTÉMOC	DELEGACIÓN CUAUHTÉMOC	URBANO	030008	DESARROLLO SOCIAL	ASISTENCIA SOCIAL	OTROS DE ASISTENCIA SOCIAL	DEPENDENCIA MUNICIPAL	DELEGACIÓN CUAUHTÉMOC				20,103,208	20,103,208	20,103,208	18,090,123	90%	0	0	ACCIÓN	1	1	100%						
64655	AMPLIAR Y CONSTRUIR INFRAESTRUCTURA EDUCATIVA	15-CUAUHTÉMOC	DELEGACIÓN CUAUHTÉMOC	URBANO	170403	DESARROLLO SOCIAL	ASISTENCIA SOCIAL	OTROS GRUPOS VULNERABLES	DEPENDENCIA MUNICIPAL	DELEGACIÓN CUAUHTÉMOC				682,819	682,819	682,819	500,127	73%	0	0	INMUEBLE	77	1	1%						
64656	CUBRIR COMPROMISOS PENDIENTES DE ACCIONES REALIZADAS EN EJERCICIOS ANTERIORES	15-CUAUHTÉMOC	CUAUHTÉMOC	URBANO	030060	DESARROLLO SOCIAL	ASISTENCIA SOCIAL	OTROS DE ASISTENCIA SOCIAL	DEPENDENCIA MUNICIPAL	DELEGACIÓN CUAUHTÉMOC				116,504	116,504	116,504	116,504	100%	0	0	OTROS	0	0	0%	MEDIANTE ESTA ACTIVIDAD SE LLEVÓ A CABO EL PAGO A LA PERSONA MORAL SEGURITECH PRIVADA, S.A. DE C.V. POR EL SERV. DE PARAMETRIZACION DE BASE DE DATOS.						
64657	CUBRIR COMPROMISOS PENDIENTES DE ACCIONES REALIZADAS EN EJERCICIOS ANTERIORES	15-CUAUHTÉMOC	DELEGACIÓN CUAUHTÉMOC	URBANO	170460	DESARROLLO SOCIAL	ASISTENCIA SOCIAL	OTROS GRUPOS VULNERABLES	DEPENDENCIA MUNICIPAL	DELEGACIÓN CUAUHTÉMOC				1,887,498	1,887,498	1,887,458	1,661,236	88%	0	0	OTROS	0	0	0%	A TRAVÉS DE ESTA ACTIVIDAD, SE LLEVÓ A CABO EL PAGO DE OBRAS POR CONTRATO REALIZADAS DURANTE EL EJERCICIO 2007.						
64658	CUBRIR COMPROMISOS PENDIENTES DE ACCIONES REALIZADAS EN EJERCICIOS ANTERIORES	15-CUAUHTÉMOC	DELEGACIÓN CUAUHTÉMOC	URBANO	130060	DESARROLLO SOCIAL	ASISTENCIA SOCIAL	OTROS DE ASISTENCIA SOCIAL	DEPENDENCIA MUNICIPAL	DELEGACIÓN CUAUHTÉMOC				126,263	126,263	126,263	116,336	92%	0	0	OTROS	0	0	0%	A TRAVÉS DE ESTA ACTIVIDAD SE CUBRIERON COMPROMISOS QUE ESTA DELEGACIÓN ADQUIRIO EN EL 2007 CON FERRETERIA SANTILLAN, S.A. DE C.V. Y ESPECIALISTAS EN COMERCIO, S.A. DE C.V., POR LA COMPRA DE LAMINA DE ACRILICO ACANALADA, ELEMENTO TERMICO DE ALEACION FUSIBLE, FOCO INCANDESCENTE, GABINETE PARA LAMPARA, INTERRUPTOR, SOCACOR PERICO LAMPARA, ENCHUFE STANDARD Y ADHESIVO, FOCOS						
64659	OTORGAR SERVICIOS Y AYUDAS DE ASISTENCIA SOCIAL	15-CUAUHTÉMOC	DELEGACIÓN CUAUHTÉMOC	URBANO	130001	DESARROLLO SOCIAL	ASISTENCIA SOCIAL	OTROS DE ASISTENCIA SOCIAL	DEPENDENCIA MUNICIPAL	DELEGACIÓN CUAUHTÉMOC				781,352	781,352	781,352	611,937	78%	0	0	ACCIÓN	121,774	95,531	78%						
64660	OTORGAR APOYOS A PERSONAS CON DISCAPACIDAD	15-CUAUHTÉMOC	DELEGACIÓN CUAUHTÉMOC	URBANO	130004	DESARROLLO SOCIAL	ASISTENCIA SOCIAL	OTROS DE ASISTENCIA SOCIAL	DEPENDENCIA MUNICIPAL	DELEGACIÓN CUAUHTÉMOC				4,405,186	4,405,186	4,405,186	4,166,898	95%	0	0	PERSONA	1,588	2,041	129%						
64661	OTORGAR SERVICIOS DE APOYO SOCIAL A PERSONAS ADULTAS MAYORES	15-CUAUHTÉMOC	DELEGACIÓN CUAUHTÉMOC	URBANO	130003	DESARROLLO SOCIAL	ASISTENCIA SOCIAL	OTROS DE ASISTENCIA SOCIAL	DEPENDENCIA MUNICIPAL	DELEGACIÓN CUAUHTÉMOC				19,000	19,000	19,000	15,465	81%	0	0	SERVICIO	47,360	24,720	52%						
64662	REALIZAR ACCIONES DE DIFUSIÓN CULTURAL	15-CUAUHTÉMOC	DELEGACIÓN CUAUHTÉMOC	URBANO	190004	DESARROLLO SOCIAL	ASISTENCIA SOCIAL	OTROS DE ASISTENCIA SOCIAL	DEPENDENCIA MUNICIPAL	DELEGACIÓN CUAUHTÉMOC				12,162,563	12,162,563	12,162,563	11,820,951	97%	0	0	ACCIÓN	3,150	2,761	88%						
66763	REALIZAR ACCIONES DE MODERNIZACIÓN ADMINISTRATIVA	15-CUAUHTÉMOC	DELEGACIÓN CUAUHTÉMOC	URBANO	030015	DESARROLLO SOCIAL	URBANIZACIÓN, VIVIENDA Y DESARROLLO REGIONAL	DESARROLLO REGIONAL	DEPENDENCIA MUNICIPAL	DELEGACIÓN CUAUHTÉMOC				195,500	195,500	195,500	195,500	100%	0	0	OTROS	1	1	100%						
73516	ADQUIRIR MEZCLA ASFÁLTICA	16-MIGUEL HIDALGO	PERIMETRO DELEGACIONAL	URBANO	20-00-08	DESARROLLO SOCIAL	URBANIZACIÓN, VIVIENDA Y DESARROLLO REGIONAL	URBANIZACIÓN	DEPENDENCIA MUNICIPAL	DELEGACION MIGUEL HIDALGO				1,904,675	1,904,675	1,904,675	1,649,438	87%	0	0	TONELADA	3,887	3,887	100%						
73217	AMPLIAR Y CONSTRUIR INFRAESTRUCTURA VIAL	16-MIGUEL HIDALGO	PERIMETRO DELEGACIONAL	URBANO	20-00-01	DESARROLLO SOCIAL	URBANIZACIÓN, VIVIENDA Y DESARROLLO REGIONAL	URBANIZACIÓN	DEPENDENCIA MUNICIPAL	DELEGACION MIGUEL HIDALGO				5,145,628	5,145,628	5,145,628	19,748	0%	0	0	OBRA	2	1	50%	CORRESPONDE A TRABAJOS DE BALIZAMIENTO E INSTALACIÓN DE SEÑALAMIENTOS VIALES						
72122	COORDINAR LAS POLITICAS DELEGACIONALES	16-MIGUEL HIDALGO	PERIMETRO DELEGACIONAL	URBANO	050010	GOBIERNO	GOBERNACIÓN	OTROS	DEPENDENCIA MUNICIPAL	DELEGACION MIGUEL HIDALGO				6,027,495	6,027,495	6,027,495	4,192,936	70%	0	0	OTROS	1	1	100%	LA UNIDAD DE MEDIDA ES A/P (ACTIVIDAD PERMANENTE)						
73602	MANTENER LA CARPETA ASFÁLTICA	16-MIGUEL HIDALGO	PERIMETRO DELEGACIONAL	URBANO	20-00-12	DESARROLLO SOCIAL	URBANIZACIÓN, VIVIENDA Y DESARROLLO REGIONAL	URBANIZACIÓN	DEPENDENCIA MUNICIPAL	DELEGACION MIGUEL HIDALGO				2,868,258	2,868,258	2,868,258	1,047,810	37%	0	0	METRO CUADRADO	102,000	6,120	6%						
74421	OTORGAR SERVICIOS DE APOYO ADMINISTRATIVO EN LAS DEMARCACIONES TERRITORIALES	16-MIGUEL HIDALGO	PERIMETRO DELEGACIONAL	URBANO	030018	GOBIERNO	GOBERNACIÓN	OTROS	DEPENDENCIA MUNICIPAL	DELEGACION MIGUEL HIDALGO				1,657,763	1,657,763	1,657,763	280,912	17%	0	0	APOYO	3	1	33%						
72725	PROPORCIONAR ATENCIÓN A NIÑOS Y NIÑAS EN CENTROS DE DESARROLLO INFANTIL (CENDIS)	16-MIGUEL HIDALGO	PERIMETRO DELEGACIONAL	URBANO	12-00-12	DESARROLLO SOCIAL	ASISTENCIA SOCIAL	OTROS DE ASISTENCIA SOCIAL	DEPENDENCIA MUNICIPAL	DELEGACIÓN MIGUEL HIDALGO				7,746,458	7,746,458	7,746,458	4,189,801	54%	0	0	NIÑO	1,400	1,400	100%	SE DA ATENCION A 1400 NIÑOS EN CENTROS DE DESARROLLO INFANTIL (CENDIS)						
74635	REALIZAR ACCIONES DE DIFUSION CULTURAL	16-MIGUEL HIDALGO	PERIMETRO DELEGACIONAL	URBANO	190004	DESARROLLO SOCIAL	EDUCACIÓN, CULTURA	CULTURA	DEPENDENCIA MUNICIPAL	DELEGACION MIGUEL HIDALGO				294,195	294,195	294,195	229,195	78%	0	0	ACCIÓN	1	1	100%						
72932	REALIZAR ACCIONES TENDIENTES AL DESARROLLO SOCIAL COMUNITARIO	16-MIGUEL HIDALGO	PERIMETRO DELEGACIONAL	URBANO	13-00-24	DESARROLLO SOCIAL	ASISTENCIA SOCIAL	OTROS DE ASISTENCIA SOCIAL	DEPENDENCIA MUNICIPAL	DELEGACION MIGUEL HIDALGO				3,792,359	3,792,359	3,792,359	2,777,205	73%	0	0	ACCIÓN	29	1	3%						
65753	DISEÑAR INDICADORES Y OPERAR INFORMACIÓN ESTADÍSTICA, GEOGRÁFICA Y ECONÓMICA	17-VENUSTIANO CARRANZA	VENUSTIANO CARRANZA	URBANO	27-00-14	DESARROLLO SOCIAL	URBANIZACIÓN, VIVIENDA Y DESARROLLO REGIONAL	DESARROLLO REGIONAL	DEPENDENCIA MUNICIPAL	DELEGACION VENUSTIANO CARRANZA				248,983	248,983	248,983	238,169	96%	0	0	DOCUMENTO	24	24	100%	SE REALIZARON 24 ACCIONES DE LAS CUALES SE LLEVARON A CABO 2 ENCUESTAS, 1 DE PERCEPCIÓN CIUDADANA EN 68 COLONIAS, TALES COMO JARDÍN BALBUENA, 4 ÁRBOLES, PENSADOR MEXICANO, POPULAR RASTRO, 20 DE NOVIEMBRE, ARENAL 4TA, SECCIÓN, SIMÓN BOLIVAR, MORELOS, ENTRE OTRAS Y 1 DE AMBIENTE LABORAL, LA CUAL SE APLICO EN LA SEDE DELEGACIONAL INCLUYENDO A LAS 3 DIRECCIONES EJECUTIVAS, MORELOS, ARENALES Y MOCTEZUMA, SE LLEVÓ A CABO EL PRIMER INFORME DE GOBIERNO DELEGACIONAL Y 10 SESIONES DE COMITÉS DE						
65825	OTORGAR APOYO A DESEMPLEADOS	17-VENUSTIANO CARRANZA	VENUSTIANO CARRANZA	URBANO	28-00-04	DESARROLLO SOCIAL	ASISTENCIA SOCIAL	OTROS DE ASISTENCIA SOCIAL	DEPENDENCIA MUNICIPAL	DELEGACION VENUSTIANO CARRANZA				193,747	193,747	193,747	185,322	96%	0	0	PERSONA	1,500	1,498	100%	0x5345304548545345474153414f4f2031213c3439302041504f594f53204546344f4f3d4f4943414f53335444543c3939505234f47524145414220446f4c454761434b4f4f4641434420446f4520415048594f20414c20454f504f4420595052414441452f3921204c454f504f4f4f4

65727		REALIZAR ACCIONES PARA EL REORDENAMIENTO DEL COMERCIO EN LA VÍA PUBLICA	17-VENUSTIANO CARRANZA	VENUSTIANO CARRANZA	URBANO	27-00-03	DESARROLLO SOCIAL	URBANIZACIÓN, VIVIENDA Y DESARROLLO	DESARROLLO REGIONAL	DEPENDENCIA MUNICIPAL	DELEGACION VENUSTIANO CARRANZA			54,094	54,094	54,094	51,744	96%	0	0	ACCIÓN	1,800	1,800	100%	SE REALIZARON RECORRIDOS DE SUPERVISION EN LOS MERCADOS DE ESTA DEMARCACION, MESAS DE TRABAJO CON LAS DIRECTIVAS DE LOS MISMOS, RECORRIDOS PARA LA SUPERVISION Y REORDENAMIENTO EN LA VIA PUBLICA DE PUESTOS FIJOS Y SEMIFIJOS EN ESCUELAS, HOSPITALES, MERCADOS, AVENIDAS PRINCIPALES SUPERVISANDO PRINCIPALMENTE LAS ZONAS DE CONFLICTO Y POR ULTIMO SE LLEVARON A CABO LA SUPERVISION DE FERIAS EN
64420		REALIZAR ACCIONES PREVENTIVAS DE SEGURIDAD Y CONTROL DEL ORDEN PUBLICO A TRAVES DE LA POLICÍA SECTORIAL	17-VENUSTIANO CARRANZA	VENUSTIANO CARRANZA	URBANO	08-00-01	DESARROLLO SOCIAL	URBANIZACIÓN, VIVIENDA Y DESARROLLO REGIONAL	DESARROLLO REGIONAL	DEPENDENCIA MUNICIPAL	DELEGACION VENUSTIANO CARRANZA			54,258,982	54,258,982	54,258,982	52,499,642	97%	0	0	ACCIÓN	32,101	32,101	100%	0x5345205245414C495A4152414F4E20313C3031382052454345525249444F3350454E2045414C20504152414D454E544152494F204152454C20504152414D454E544152494F204152454C20504152414D454E544152494F204152454

63497		REALIZAR ACCIONES PARA EL MANTENIMIENTO DE VIVIENDA	5-GUSTAVO A. MADERO	GUSTAVO A MADERO	URBANO	210004	DESARROLLO SOCIAL	URBANIZACION, VIVIENDA Y	VIVIENDA	DEPENDENCIA MUNICIPAL	DELEGACIÓN GUSTAVO A MADERO			32,948	32,948	32,948	6,210	19%	0	0	ACCIÓN	0	0	0%	PRESUPUESTO UTILIZADO EN LA COMPRA DE DIVERSO MATERIAL DE CONSTRUCCIÓN UTILIZADO EN EL MANTENIMIENTO DE VIVIENDA.
57375		REALIZAR ACCIONES TENDIENTES AL DESARROLLO SOCIAL COMUNITARIO	5-GUSTAVO A. MADERO	GUSTAVO A MADERO	URBANO	13 00 24	DESARROLLO SOCIAL	ASISTENCIA SOCIAL	OTROS DE ASISTENCIA SOCIAL	DEPENDENCIA MUNICIPAL	DELEGACION GUSTAVO A MADERO			134,334,395	134,334,395	134,334,395	118,721,252	88%	0	0	ACCIÓN	587	587	100%	EL RECURSO EJERCIDO SE DESTINO AL ARRENDAMIENTO DE MATERIAL LOGISTICO QUE SE OCUPA EN LOS DIVERSOS EVENTOS DE CONCERTACIÓN Y PARTICIPACIÓN CIUDADANA, EN LA CONTRATACIÓN DE SERVICIOS DE VIGILANCIA PARA BRINDAR MAYOR SEGURIDAD EN LOS CENTROS DE DESARROLLO SOCIAL Y COMUNITARIO Y PARA EL OTORGAMIENTO DE APOYOS ECONÓMICOS A LOS PROMOTORES CULTURALES QUE IMPARTEN DIFERENTES DISCIPLINAS EN LAS CASAS DE CULTURA DE ESTA DELEGACIÓN (LA CUANTIFICACIÓN DE LA META FISICA SE CONSIDERA COMO PERMANENTE). EL 96 POR CIENTO DEL PRESUPUESTO EJERCIDO SE DESTINO AL PAGO POR SERVICIOS DE VIGILANCIA PRESTADOS EN LOS CENTROS DE DESARROLLO SOCIAL Y COMUNITARIO, EL 3 POR CIENTO PARA EL OTORGAMIENTO DE APOYOS ECONÓMICOS A LOS PROMOTORES CULTURALES QUE IMPARTEN DIFERENTES DISCIPLINAS EN LAS CASAS DE CULTURA DE ESTA DELEGACIÓN, Y EL 1 POR CIENTO FUE PARA EL ARRENDAMIENTO
57271		REALIZAR EL PAGO DE DERECHOS Y POR LA CAPTACIÓN DE AGUA EN BLOQUE	5-GUSTAVO A. MADERO	GUSTAVO A MADERO	URBANO	23 00 04	DESARROLLO ECONÓMICO	DESARROLLO SUSTENTABL	ADMINISTRACIÓN DEL	DEPENDENCIA MUNICIPAL	DELEGACION GUSTAVO A			25,981,528	25,981,528	25,981,528	23,410,771	90%	0	0	METROS CÚBICOS	10	10	100%	PRESUPUESTO DESTINADO PARA CUBRIR EL IMPORTE DEL CONSUMO DE AGUA POTABLE Y TRATADA, QUE REQUIERE ESTA DELEGACIÓN PARA SU OPERACIÓN (SE CONSIDERA ACCIÓN PERMANENTE).
56876		ADMINISTRAR LOS RECURSOS MATERIALES Y HUMANOS DEL GOBIERNO DEL DISTRITO FEDERAL	6-IZTACALCO	IZTACALCO	URBANO	03-00-08	DESARROLLO SOCIAL	ASISTENCIA SOCIAL	OTROS DE ASISTENCIA SOCIAL	DEPENDENCIA MUNICIPAL	DELEGACIÓN IZTACALCO			80,010,780	42,670,171	42,670,171	38,523,873	90%	0	0	ACCIÓN	3	3	100%	CIFRAS PRELIMINARES AL 30 DE DICIEMBRE DE 2008.
57070		CUBRIR COMPROMISOS PENDIENTES DE ACCIONES REALIZADAS EN EJERCICIOS ANTERIORES	6-IZTACALCO	IZTACALCO	URBANO	13-00-60	DESARROLLO SOCIAL	URBANIZACION, VIVIENDA Y DESARROLLO	DESARROLLO REGIONAL	DEPENDENCIA MUNICIPAL	DELEGACIÓN IZTACALCO			0	115,000	115,000	115,000	100%	0	0	OTROS	0	0	0%	CIFRAS PRELIMINARES AL 30 DE DICIEMBRE DE 2008.
56969		OTORGAR SERVICIOS Y AYUDAS DE ASISTENCIA SOCIAL	6-IZTACALCO	IZTACALCO	URBANO	13-00-01	DESARROLLO SOCIAL	ASISTENCIA SOCIAL	OTROS DE ASISTENCIA SOCIAL	DEPENDENCIA MUNICIPAL	DELEGACIÓN IZTACALCO			0	154,677	154,677	131,948	85%	0	0	ACCIÓN	279	280	100%	CIFRAS PRELIMINARES AL 30 DE DICIEMBRE DE 2008.
56916		PROPORCIONAR ATENCIÓN A NIÑOS Y NIÑAS EN CENTROS DE DESARROLLO INFANTIL (CENDIS)	6-IZTACALCO	IZTACALCO	URBANO	12-00-12	DESARROLLO SOCIAL	ASISTENCIA SOCIAL	OTROS DE ASISTENCIA SOCIAL	DEPENDENCIA MUNICIPAL	DELEGACIÓN IZTACALCO			3,800,000	4,791,967	4,791,967	3,252,063	68%	0	0	NIÑO	1,200	1,200	100%	CIFRAS PRELIMINARES AL 30 DE DICIEMBRE DE 2008.
57216		REALIZAR ACCIONES DE DIFUSIÓN CULTURAL	6-IZTACALCO	DISTRITO FEDERAL	URBANO	19-00-04	DESARROLLO SOCIAL	ASISTENCIA SOCIAL	OTROS DE ASISTENCIA SOCIAL	DEPENDENCIA MUNICIPAL	DELEGACIÓN IZTACALCO			8,088,221	9,934,616	9,934,616	8,324,282	84%	0	0	ACCIÓN	521	521	100%	CIFRAS PRELIMINARES AL 30 DE DICIEMBRE DE 2008.
57512		REALIZAR ACCIONES PARA EL REORDENAMIENTO DEL COMERCIO EN VÍA PÚBLICA	6-IZTACALCO	DISTRITO FEDERAL	URBANO	27-00-03	DESARROLLO SOCIAL	URBANIZACION, VIVIENDA Y DESARROLLO	DESARROLLO REGIONAL	DEPENDENCIA MUNICIPAL	DELEGACIÓN IZTACALCO			267,752	261,044	261,044	251,804	96%	0	0	ACCIÓN	3,512	3,500	100%	CIFRAS PRELIMINARES AL 30 DE DICIEMBRE DE 2008.
57010		REALIZAR ACCIONES TENDIENTES AL DESARROLLO SOCIAL COMUNITARIO	6-IZTACALCO	IZTACALCO	URBANO	13-00-24	DESARROLLO SOCIAL	ASISTENCIA SOCIAL	OTROS DE ASISTENCIA SOCIAL	DEPENDENCIA MUNICIPAL	DELEGACIÓN IZTACALCO			24,117,837	23,145,094	23,145,094	20,102,982	87%	0	0	ACCIÓN	3,556	3,556	100%	CIFRAS PRELIMINARES AL 30 DE DICIEMBRE DE 2008.
57472		REALIZAR LA RECOLECCIÓN DE RESIDUOS SÓLIDOS	6-IZTACALCO	DISTRITO FEDERAL	URBANO	25-00-12	DESARROLLO SOCIAL	URBANIZACION, VIVIENDA Y DESARROLLO	DESARROLLO REGIONAL	DEPENDENCIA MUNICIPAL	DELEGACIÓN IZTACALCO			4,690,140	5,957,250	5,957,250	5,957,250	100%	0	0	TONELADA	315,000	329,004	104%	CIFRAS PRELIMINARES AL 30 DE DICIEMBRE DE 2008.
122647		OTORGAR SERVICIOS Y AYUDAS DE ASISTENCIA SOCIAL	8-LA MAGDALENA CONTRERAS	MUNICIPAL	URBANO	130001	DESARROLLO SOCIAL	ASISTENCIA SOCIAL	OTROS DE ASISTENCIA SOCIAL	DEPENDENCIA MUNICIPAL	DELEGACIÓN LA MAGDALENA CONTRERAS			14,490,898	14,490,898	14,490,898	14,490,898	100%	0	0	ACCIÓN	202	202	100%	
123555		REALIZAR ACCIONES PARA EL REORDENAMIENTO DEL COMERCIO EN LA VÍA PUBLICA	8-LA MAGDALENA CONTRERAS	MUNICIPAL	URBANO	270003	DESARROLLO SOCIAL	URBANIZACION, VIVIENDA Y DESARROLLO	DESARROLLO REGIONAL	DEPENDENCIA MUNICIPAL	DELEGACION LA MAGDALENA CONTRERAS			265,095	265,095	265,095	265,095	100%	0	0	ACCIÓN	3,505	3,505	100%	
43090		DISTRIBUIR DESPENSAS A NIÑOS DE ESCUELAS PÚBLICAS DEL DF	9-MILPA ALTA	DELEGACION MILPA ALTA	URBANO	13 00 13	DESARROLLO SOCIAL	ASISTENCIA SOCIAL	OTROS DE ASISTENCIA SOCIAL	ENTIDAD MUNICIPAL	DELEGACION MILPA ALTA			136,047	136,047	136,047	136,047	100%	0	0	OTROS	0	0	0%	SE CAPTURO OTROS EN UNIDAD DE MEDIDA DEBE DECIR DESPENSA.
44030		MANTENER EDIFICIOS PUBLICOS	9-MILPA ALTA	DELEGACION MILPA ALTA	URBANO	20 00 10	DESARROLLO SOCIAL	URBANIZACION, VIVIENDA Y DESARROLLO	URBANIZACION	ENTIDAD MUNICIPAL	DELEGACION MILPA ALTA			2,730,419	2,730,419	2,730,419	2,309,935	85%	0	0	OBRA	0	0	0%	
43155		OTORGAR APOYOS SOCIALES A JÓVENES	9-MILPA ALTA	DELEGACION MILPA ALTA	URBANO	13 00 05	DESARROLLO SOCIAL	ASISTENCIA SOCIAL	OTROS DE ASISTENCIA SOCIAL	ENTIDAD MUNICIPAL	DELEGACION MILPA ALTA			2,963,336	2,963,336	2,963,336	2,963,336	100%	0	0	PERSONA	1,376	1,376	100%	
42553		OTORGAR SERVICIOS DE APOYO ADMINISTRATIVO EN DELEGACIONES	9-MILPA ALTA	DELEGACION MILPA ALTA	URBANO	03 00 18	GOBIERNO	GOBERNACIÓN	PROTECCIÓN CIVIL	ENTIDAD MUNICIPAL	DELEGACION MILPA ALTA			19,858,807	19,858,807	19,858,807	15,261,798	77%	0	0	APOYO	0	0	0%	
43078		OTORGAR SERVICIOS Y AYUDAS DE ASISTENCIA SOCIAL	9-MILPA ALTA	DELEGACION MILPA ALTA	URBANO	13 00 01	DESARROLLO SOCIAL	ASISTENCIA SOCIAL	OTROS DE ASISTENCIA SOCIAL	ENTIDAD MUNICIPAL	DELEGACION MILPA ALTA			261,677	261,677	261,677	261,677	100%	0	0	ACCIÓN	94	94	100%	
42783		REALIZAR ACCIONES DE ATENCION DE EMERGENCIAS EN MATERIA DE PROTECCIÓN CIVIL	9-MILPA ALTA	DELEGACION MILPA ALTA	URBANO	09 00 01	DESARROLLO SOCIAL	ASISTENCIA SOCIAL	OTROS DE ASISTENCIA SOCIAL	ENTIDAD MUNICIPAL	DELEGACION MILPA ALTA			100,000	100,000	100,000	100,000	100%	0	0	ACCIÓN	318	318	100%	
44605		REALIZAR ACCIONES DE APOYO A LAS MICRO, PEQUEÑA Y MEDIANA EMPRESA	9-MILPA ALTA	DELEGACION MILPA ALTA	URBANO	27 00 02	DESARROLLO ECONÓMICO	TEMAS EMPRESARIALES	MICRO, PEQUEÑAS Y MEDIANAS EMPRESAS	ENTIDAD MUNICIPAL	DELEGACION MILPA ALTA			108,976	108,976	108,976	108,976	100%	0	0	ACCIÓN	0	0	0%	
43888		REALIZAR ACCIONES DE DIFUSION CULTURAL	9-MILPA ALTA	DELEGACION MILPA ALTA	URBANO	19 00 04	DESARROLLO SOCIAL	EDUCACIÓN	CULTURA	ENTIDAD MUNICIPAL	DELEGACION MILPA ALTA			8,883,195	8,883,195	8,883,195	8,862,269	100%	0	0	ACCIÓN	366	366	100%	
43649		REALIZAR ACCIONES DE FOMENTO DEPORTIVO A LA POBLACIÓN ABIERTA	9-MILPA ALTA	DELEGACION MILPA ALTA	URBANO	19 00 01	DESARROLLO SOCIAL	EDUCACIÓN	DEPORTE	ENTIDAD MUNICIPAL	DELEGACION MILPA ALTA			1,204,908	1,204,908	1,204,908	1,204,908	100%	0	0	ACCIÓN	83	83	100%	
43660		REALIZAR ACCIONES DE SANIDAD ANIMAL	9-MILPA ALTA	DELEGACION MILPA ALTA	URBANO	16 00 09	DESARROLLO SOCIAL	ASISTENCIA SOCIAL	OTROS DE ASISTENCIA SOCIAL	ENTIDAD MUNICIPAL	DELEGACION MILPA ALTA			143,094	143,094	143,094	143,094	100%	0	0	ACCIÓN	64	64	100%	
43365		REALIZAR ACCIONES TENDIENTES AL DESARROLLO SOCIAL COMUNITARIO	9-MILPA ALTA	DELEGACION MILPA ALTA	URBANO	13 00 24	DESARROLLO SOCIAL	ASISTENCIA SOCIAL	OTROS DE ASISTENCIA SOCIAL	ENTIDAD MUNICIPAL	DELEGACION MILPA ALTA			2,252,809	2,252,809	2,252,809	2,252,809	100%	0	0	ACCIÓN	331	331	100%	
44615		REALIZAR EL PAGO DE DERECHOS Y POR LA CAPTACIÓN DE AGUA EN BLOQUE	9-MILPA ALTA	DELEGACION MILPA ALTA	URBANO	23 00 04	OTROS	SANEAMIENTO DEL	SANEAMIENTO DEL	ENTIDAD MUNICIPAL	DELEGACION MILPA ALTA			2,924,220	2,924,220	2,924,220	2,924,220	100%	0	0	METRO CÚBICO	30	0	0%	
		OBLIGACIONES FINANCIERAS																									
81844		AMPLIAR Y CONSTRUIR INFRAESTRUCTURA URBANA	10-ÁLVARO OBREGÓN	DELEGACION ALVARO OBREGON	URBANO	200003	DESARROLLO SOCIAL	URBANIZACION, VIVIENDA Y DESARROLLO	VIVIENDA	DEPENDENCIA MUNICIPAL	DELEGACION ALVARO OBREGON			1,095,955	1,095,955	1,095,955	483,455	44%	0	0	OBRA	3	0	0%	CIFRAS DE CIERRE PRESUPUESTAL ENERO DICIEMBRE 2008
80646		AMPLIAR Y REHABILITAR EL ALUMBRADO PÚBLICO	10-ÁLVARO OBREGÓN	DELEGACION ALVARO OBREGON	URBANO	20 00 15	DESARROLLO SOCIAL	URBANIZACION, VIVIENDA Y DESARROLLO	URBANIZACION	DEPENDENCIA MUNICIPAL	DELEGACION ALVARO OBREGON			16,289,624	16,289,624	16,289,624	6,282,006	39%	0	0	POSTE, LUMINARIA, METRO LINEAL	5,217	5,217	100%	LA UNIDAD DE MEDIDA ESPECIFICAMENTE ES "POSTE", ES IMPORTANTE SEÑALR QUE LAS CIFRAS REGISTRADAS EN EL PERIODO ENERO-DICIEMBRE 2008 SON PRELIMINARES
81957		CONSERVAR Y REHABILITAR AREAS VERDES URBANAS	10-ÁLVARO OBREGÓN	DELEGACION ALVARO OBREGON	URBANO	200016	DESARROLLO SOCIAL	URBANIZACION, VIVIENDA Y DESARROLLO	VIVIENDA	DEPENDENCIA MUNICIPAL	DELEGACION ALVARO OBREGON			2,833,999	2,833,999	2,833,999	658,036	23%	0	0	METRO CUADRADO	58,652	58,652	100%	CIFRAS DE CIERRE PRELIMINAR ENERO DICIEMBRE 2008
81889		MANTENER EDIFICIOS PUBLICOS	10-ÁLVARO OBREGÓN	DELEGACION ALVARO OBREGON	URBANO	200010	DESARROLLO SOCIAL	URBANIZACION, VIVIENDA Y DESARROLLO	VIVIENDA	DEPENDENCIA MUNICIPAL	DELEGACION ALVARO OBREGON			750,000	750,000	750,000	441,957	59%	0	0	OBRA	3	4	133%	CIFRAS DE CIERRE PRELIMINAR ENERO DICIEMBRE 2008
81128		MANTENER LA INFRAESTRCUTURA SOCIAL	10-ÁLVARO OBREGÓN	DELEGACION ALVARO OBREGON	URBANO	13 00 11	DESARROLLO SOCIAL	URBANIZACION, VIVIENDA Y DESARROLLO	DESARROLLO REGIONAL	DEPENDENCIA MUNICIPAL	DELEGACION ALVARO OBREGON			6,875,000	6,875,000	6,875,000	2,744,337	40%	0	0	OBRA	4	4	100%	ES NECESARIO INDICAR QUE, ESTA ACTIVIDAD SE REALIZA CON DIFERENTES TIPOS DE RECURSO, ES IMPORTANTE SEÑALR QUE LAS CIFRAS REPORTADAS SON PRELIMINARES DEL CIERRE ENERO-DICIEMBRE 2008
80414		MANTENER LA INFRAESTRUCTURA DEL SISTEMA DE AGUA POTABLE	10-ÁLVARO OBREGÓN	DELEGACION ALVAROOBREGON	URBANO	20 00 03	DESARROLLO SOCIAL	URBANIZACION, VIVIENDA Y DESARROLLO REGIONAL	URBANIZACION	DEPENDENCIA MUNICIPAL	DELEGACION ALVARO OBREGON			2,205,679	2,205,679	2,205,679	1,228,769	56%	0	0	OBRA	1	0	0%	LA VARIACION EN ESTA ACTIVIDAD SE EXPLICA PORQUE AUN ESTABAN EN PROCESO LOS TRABAJOS DE MANTENIMIENTO. RAZON POR LA CUAL NO SE PUEDE CONSIDERAR CON CONCUIDAS LAS ACCIONES. DESTACANDO QUE LA META FISICA ESTA CONSIDERADA PARA REALIZARSE A LO LARGO DEL EJERCICIO, MISMO QUE AUN NO CONCLUYE, AUNADO A ELLO SE DEBE INDICAR QUE ESTA ACTIVIDAD SE REALIZA CON DIFERENTES TIPOS DE RECURSO TENIENDO EL GRUSO DEL GASTO EN OTRO TIPO DE GASTO, POR LO QUE CON LOS RECURSOS DEL FORTAMUN SE HAN CUBIERTO LAS NECESIDADES COMPLEMENTARIAS EN LAS ACCIONES PREVISTAS,ES IMPORTANTE
81648		MANTENER LA INFRAESTRUCTURA DEPORTIVA	10-ÁLVARO OBREGÓN	DELEGACION ALVARO OBREGON	URBANO	190003	DESARROLLO SOCIAL	URBANIZACION, VIVIENDA Y DESARROLLO	VIVIENDA	DEPENDENCIA MUNICIPAL	DELEGACION ALVARO OBREGON			1,750,000	1,750,000	1,750,000	747,523	43%	0	0	OBRA	1	1	100%	CIFRAS DE CIERRE PRELIMINAR ENERO DICIEMBRE 2008
80941		MANTENER LA INFRAESTRUCTURA VIAL	10-ÁLVARO OBREGÓN	DELEGACION ALVARO OBREGON	URBANO	20 00 02	DESARROLLO SOCIAL	URBANIZACION, VIVIENDA Y DESARROLLO REGIONAL	URBANIZACION	DEPENDENCIA MUNICIPAL	DELEGACION ALVARO OBREGON			847,148	847,148	847,148	820,135	97%	0	0	OBRA	968	1,558	161%	EN ESTA ACTIVIDAD ES IMPORTANTE SEÑALAR QUE SE EJECUTA DE MANERA CONJUNTA CON OTROS TIPOS DE RECURSOS, ESTANDO EL GRUESO DEL GASTO EN OTRO TIPO DE PAGO, POR LO QUE LOS RECURSOS PREVISTOS EN FORTAMUN ES PARA ACCIONES COMPLEMENTARIAS A LAS OBRAS O ACCIONES REALIZADAS CON OTRE TIPO DE PAGO, MISMAS QUE AUN ESTABAN EN PROCESO DE EJECUCION, POR LO QUE EL AVANCE FISICO CON EL FINANCIERO SE EQUILIBRARA EN CUANTO LAS LA PARTE SUSTANCIAL DE LAS OBRAS CONCLUYAN Y SE APLIQUEN LAS ACCIONES COMPLEMENTARIAS , PREVISTAS CON LOS RECURSOS DEL FORTAMUN, ES IMPORTANTE SEÑALAR QUE LAS CIFRAS
81600		OPERAR PANTEONES PUBLICOS Y BRINDAR SERVICIOS FUNERARIOS	10-ÁLVARO OBREGÓN	DELEGACION ALVARO OBREGON	URBANO	130014	DESARROLLO SOCIAL	URBANIZACION, VIVIENDA Y DESARROLLO	VIVIENDA	DEPENDENCIA MUNICIPAL	DELEGACION ALVARO OBREGON			300,000	300,000	300,000	298,037	99%	0	0	SERVICIO	1,600	1,600	100%	CIFRAS DE CIERRE PRESUPUESTAL ENERO DICIEMBRE 2008
81282		PROPORCIONAR ATENCION A NIÑOS Y NIÑAS EN CENTROS DE DESARROLLO INFANTIL CENDIS	10-ÁLVARO OBREGÓN	DELEGACION ALVARO OBREGON	URBANO	12 00 12	DESARROLLO SOCIAL	URBANIZACION, VIVIENDA Y DESARROLLO	DESARROLLO REGIONAL	DEPENDENCIA MUNICIPAL	DELEGACION ALVARO OBREGON			5,003,404	5,003,404	5,003,404	4,680,437	94%	0	0	NIÑO	668	668	100%	LAS CIFRAS REGISTRADAS SON PRELIMINARES DEL PERIODO ENERO DICIEMBRE 2008
81342		REALIZAR ACCIONES DE ATENCIÓN DE EMERGENCIAS EN MATERIA DE PROTECCION CIVIL	10-ÁLVARO OBREGÓN	DELEGACION ALVARO OBREGON	URBANO	09 00 01	DESARROLLO SOCIAL	URBANIZACION, VIVIENDA Y DESARROLLO	URBANIZACION	DEPENDENCIA MUNICIPAL	DELEGACION ALVARO OBREGON			9,672,282	9,672,282	9,672,282	6,019,055	62%	0	0	ACCIÓN	2	2	100%	LAS ACCIONES EN MATERIA DE PROTECCION CIVIL SE DESARROLLAN DE MANERA PERMANENTE DURANTE EL EJERCICIO, ES IMPORTANTE SEÑALAR QUE LAS CIFRAS REGISTRADAS DEL PERIODO ENERO DICIEMBRE SON PRELIMINARES
81681		REALIZAR ACCIONES DE DIFUSION CULTURAL	10-ÁLVARO OBREGÓN	DELEGACION ALVARO OBREGON	URBANO	190004	DESARROLLO SOCIAL	URBANIZACION, VIVIENDA Y DESARROLLO	VIVIENDA	DEPENDENCIA MUNICIPAL	DELEGACION ALVARO OBREGON			304,614	304,614	304,614	285,488	94%	0	0	ACCIÓN	1	1	100%	CIFRAS DE CIERRE PRELIMINAR ENERO DICIEMBRE 2008
80477		REALIZAR ACCIONES PARA LA CONSERVACION DE LA IMAGEN URBANA	10-ÁLVARO OBREGÓN	DELEGACION ALVARO OBREGON	URBANO	20 11 05	DESARROLLO SOCIAL	URBANIZACION, VIVIENDA Y DESARROLLO	URBANIZACION	DEPENDENCIA MUNICIPAL	DELEGACION ALVARO OBREGON			1,762,711	1,762,711	1,762,711	491,617	28%	0	0	ACCIÓN	9,820	9,820	100%	LAS CIFRAS REGISTRADAS SON PRELIMINARES DEL PERIODO ENE-DIC 2008
80783		REALIZAR ACCIONES PARA LA CONSERVACION DE LA IMAGEN URBANA	10-ÁLVARO OBREGÓN	DELEGACION ALVARO OBREGON	URBANO	20 00 05	DESARROLLO SOCIAL	URBANIZACION, VIVIENDA Y DESARROLLO	URBANIZACION	DEPENDENCIA MUNICIPAL	DELEGACION ALVARO OBREGON			7,074,066	7,074,066	7,074,066	5,387,682	76%	0	0	ACCIÓN	187,669	187,669	100%	LAS CIFRAS REGISTRADAS SON PRELIMINARES DEL PERIODO ENERO-DICIEMBRE 2008
	FAM													448,800,480	448,800,480	448,800,480	345,418,902	77%	2,828,208	648,324		115,397,931	111,742,142	97%	
	ASISTENCIA SOCIAL																										
		DESAYUNOS ESCOLARES																									
107612		DISTRIBUIR RACIONES ALIMENTICIAS A ALUMNOS Y ALUMNAS DE EDUCACIÓN BÁSICA	0-COBERTURA ESTATAL	DISTRITO FEDERAL	URBANO	17-06-09	DESARROLLO SOCIAL	ASISTENCIA SOCIAL	OTROS DE ASISTENCIA SOCIAL	ENTIDAD ESTATAL	SISTEMA PARA EL DESARROLLO INTEGRAL DE LA			376,024,763	376,024,763	376,024,763	301,640,037	80%	0	0	OTROS	114,000,000	110,000,000	96%	LA DIFERENCIA ENTRE PROGRAMADO Y EJERCIDO SE DEBE A ECONOMIAS RESULTANTES
		APOYOS ALIMENTARIOS Y DE ASISTENCIA SOCIAL																									
115456		ABASTECER DE FORMA GRATUITA AGUA POTABLE EN ZONAS VULNERABLES	0-COBERTURA ESTATAL	DISTRITO FEDERAL	URBANO	13-00-26	DESARROLLO SOCIAL	ASISTENCIA SOCIAL	OTROS DE ASISTENCIA SOCIAL	ENTIDAD ESTATAL	SISTEMA PARA EL DESARROLLO INTEGRAL DE LA			1,365,000	1,365,000	1,365,000	1,103,909	81%	0	0	METROS CÚBICOS	2,488	95,221	3827%	LA DIFERENCIA ENTRE LO PROGRAMADO DE DEBE A ECONOMIAS RESULTANTES
116070		ATENDER A MENORES EN CONDICIONES DE MARGINALIDAD SOCIAL	0-COBERTURA ESTATAL	DISTRITO FEDERAL	URBANO	13-00-27	DESARROLLO SOCIAL	ASISTENCIA SOCIAL	ALIMENTACIÓN	ENTIDAD ESTATAL	SISTEMA PARA EL DESARROLLO INTEGRAL DE LA			392,507	392,507	392,507	280,699	72%	0	0	NIÑO	3,800	5,733	151%	LA DIFERENCIA ENTRE LO PROGRAMADO SE DEBE A ECONOMIAS RESULTANTES
112532		BRINDAR ASISTENCIA JURIDICA DE CARACTER FAMILIAR	0-COBERTURA ESTATAL	DISTRITO FEDERAL	URBANO	11-00-15	DESARROLLO SOCIAL	ASISTENCIA SOCIAL	OTROS DE ASISTENCIA SOCIAL	ENTIDAD ESTATAL	SISTEMA PARA EL DESARROLLO INTEGRAL DE LA			1,737,746	1,737,746	1,737,746	1,430,781	82%	115,024	49,524	PERSONA	143,000	201,972	141%	LA DIFERENCIA ENTRE PROGRAMADO DE DEBE A ECONOMIAS RESULTANTES.

113731	OPERAR EL FUNCIONAMIENTO DE CENTROS DE ALIMENTACIÓN Y DESARROLLO COMUNITARIO	0-COBERTURA ESTATAL	DISTRITO FEDERAL	URBANO	13-00-12	DESARROLLO SOCIAL	ASISTENCIA SOCIAL	OTROS DE ASISTENCIA SOCIAL	ENTIDAD ESTATAL	SISTEMA PARA EL DESARROLLO INTEGRAL DE LA			227,115	227,115	227,115	196,019	86%	0	0	CENTRO	100	95	95%	LA DIFERENCIA ENTRE PROGRAMADO SE DEBE A ECONOMIAS RESULTANTES.
107507	OPERAR EL PROGRAMA NIÑO TALENTO	0-COBERTURA ESTATAL	DISTRITO FEDERAL	URBANO	17-00-20	DESARROLLO SOCIAL	ASISTENCIA SOCIAL	OTROS DE ASISTENCIA SOCIAL	ENTIDAD ESTATAL	SISTEMA PARA EL DESARROLLO INTEGRAL DE LA			956,000	956,000	956,000	16,330	2%	0	0	NIÑO	74,466	103,799	139%	LA DIFERENCIA ENTRE PROGRAMADO Y EJERCIDO SE DEBE A ECONOMIAS RESULTANTES
113148	OTORGAR APOYOS A PERSONAS CON DISCAPACIDAD	0-COBERTURA ESTATAL	DISTRITO FEDERAL	URBANO	13-00-04	DESARROLLO SOCIAL	ASISTENCIA SOCIAL	OTROS DE ASISTENCIA SOCIAL	ENTIDAD ESTATAL	SISTEMA PARA EL DESARROLLO INTEGRAL DE LA			571,273	571,273	571,273	524,558	92%	0	0	PERSONA	14,000	20,607	147%	LA DIFERENCIA ENTRE PROGRAMADO SE DEBE A ECONOMIAS RESULTANTES.
113894	OTORGAR APOYOS ECONOMICOS A POLICIAS PREVENTIVOS PENSIONADOS POR DISCAPACIDAD PERMANENTE	0-COBERTURA ESTATAL	DISTRITO FEDERAL	URBANO	13-00-19	DESARROLLO SOCIAL	ASISTENCIA SOCIAL	OTROS DE ASISTENCIA SOCIAL	ENTIDAD ESTATAL	SISTEMA PARA EL DESARROLLO INTEGRAL DE LA			1,544,104	1,544,104	1,544,104	855,934	55%	0	0	PERSONA	400	336	84%	LA DIFERENCIA ENTRE LO RPOGRAMADO SE DEBE A ECONOMIAS RESULTANTES
112339	OTORGAR SERVICIOS DE APOYO ADMINISTRATIVO	0-COBERTURA ESTATAL	DISTRITO FEDERAL	URBANO	03-00-59	DESARROLLO SOCIAL	ASISTENCIA SOCIAL	OTROS DE ASISTENCIA SOCIAL	ENTIDAD ESTATAL	SISTEMA PARA EL DESARROLLO INTEGRAL DE LA			18,199,783	18,199,783	18,199,783	12,370,552	68%	1,834,998	496,620	ACCIÓN	1	1	100%	LA DIFERENCIA ENTRE PROGRAMADO SE DEBE A ECONOMIAS RESULTANTES.
119365	OTORGAR SERVICIOS DE MEDICINA PREVENTIVA A POBLACIÓN ABIERTA	0-COBERTURA ESTATAL	DF	URBANO	16-00-12	DESARROLLO SOCIAL	ASISTENCIA SOCIAL	OTROS DE ASISTENCIA SOCIAL	ENTIDAD ESTATAL	SISTEMA PARA EL DESARROLLO INTEGRAL DE LA			3,172,430	3,172,430	3,172,430	0	0%	0	0	PERSONA	287,620	399,415	139%	
113012	OTORGAR SERVICOS Y AYUDAS DE ASISTENCIA SOCIAL	0-COBERTURA ESTATAL	DISTRITO FEDERAL	URBANO	13-00-01	DESARROLLO SOCIAL	ASISTENCIA SOCIAL	OTROS DE ASISTENCIA SOCIAL	ENTIDAD ESTATAL	SISTEMA PARA EL DESARROLLO INTEGRAL DE LA			36,854,655	36,854,655	36,854,655	23,111,757	63%	878,186	99,180	ACCIÓN	603,080	611,896	101%	LA DIFERENCIA ENTRE PROGRAMADO SE DEBE A ECONOMIAS RESULTANTES.
116228	PROPORCIONAR ASISTENCIA ALIMENTARIA EN CENTROS ASISTENCIALES	0-COBERTURA ESTATAL	DISTRITO FEDERAL	URBANO	13-00-40	DESARROLLO SOCIAL	ASISTENCIA SOCIAL	OTROS DE ASISTENCIA SOCIAL	ENTIDAD ESTATAL	SISTEMA PARA EL DESARROLLO INTEGRAL DE LA			270,727	270,727	270,727	261,922	97%	0	0	OTROS	190,576	209,614	110%	LA DIFERENCIA ENTRE LO PROGRAMADO SE DEBE A ECONOMIAS RESULTANTES
113364	PROPORCIONAR ATENCIÓN PARA EL DESARROLLO INTEGRAL DE LA NIÑEZ	0-COBERTURA ESTATAL	DISTRITO FEDERAL	URBANO	13-00-08	DESARROLLO SOCIAL	ASISTENCIA SOCIAL	OTROS DE ASISTENCIA SOCIAL	ENTIDAD ESTATAL	SISTEMA PARA EL DESARROLLO INTEGRAL DE LA			3,872,225	3,872,225	3,872,225	25,096	1%	0	0	NIÑO	8,400	8,482	101%	LA DIFERENCIA DE LO PROGRAMADO SE DEBE A ECONOMIAS RESULTANTES
115230	PROPORCIONAR DESPENSAS A POBLACIÓN EN CONDICIONES DE MARGINACIÓN	0-COBERTURA ESTATAL	DISTRITO FEDERAL	URBANO	13-00-20	DESARROLLO SOCIAL	ASISTENCIA SOCIAL	OTROS DE ASISTENCIA SOCIAL	ENTIDAD ESTATAL	SISTEMA PARA EL DESARROLLO INTEGRAL DE LA			3,612,152	3,612,152	3,612,152	3,601,288	100%	0	0	OTROS	70,000	84,991	121%	LA DIFERENCIA ENTRE LO PROGRAMADO SE DEBE A ECONOMIAS RESULTANTES
	FASP												**379,070,095**	**376,007,487**	**376,007,487**	**113,961,451**	**30%**	**0**	**0**		**10,261**	**3,401**	**33%**	
	EJES ESTRATÉGICOS DEL SISTEMA NACIONAL DE SEGURIDAD PÚBLICA																								
77941	FORMACIÓN Y PROFESIONALIZACIÓN -SERVICIO NACIONAL DE CARRERA	0-COBERTURA ESTATAL			5	GOBIERNO	ORDEN, SEGURIDAD Y JUSTICIA	PROCURACIÓN DE JUSTICIA	ENTIDAD ESTATAL	FONDO DE SEGURIDAD PÚBLICA DEL			3,499,486	1,729,429	1,729,429	1,686,678	98%	0	0	CURSO	1	1	100%	PAGO DE BECAS DE LOS ASPIRANTES A MINISTERIO PÚBLICO DE LA 19A GENERACIÓN Y CURSO DE CAPACITACIÓN PARA PERSONAL (2 PERSONAS) DE LA PGJDF A AVILA ESPAÑA CORRESPONDEN A GASTO CORRIENTE
73956	EQUIPAMIENTO PARA LA SEGURIDAD PÚBLICA	0-COBERTURA ESTATAL			2	GOBIERNO	ORDEN, SEGURIDAD Y JUSTICIA	PROCURACIÓN DE JUSTICIA	ENTIDAD FEDERAL	FONDO DE SEGURIDAD PÚBLICA DEL			241,169,610	246,124,909	246,124,909	78,466,746	32%	0	0	OTROS	10,000	3,190	32%	REACTIVOS CALIBRADORES, ENZIMAS Y PROTEINNAZA PARA LA DIRECCIÓN GENERAL DE ASUNTOS PERICIALES DE LA PGJDF DE LOS CUALES $44,393,256.89 CORRESPONDEN A GASTO CORRIENTE Y $33,036,781.25 A GASTO DE INVERSIÓN
77865	REGISTRO PÚBLICO VEHICULAR	0-COBERTURA ESTATAL			4	GOBIERNO	ORDEN, SEGURIDAD Y JUSTICIA	PROCURACIÓN DE JUSTICIA	ENTIDAD ESTATAL	FONDO DE SEGURIDAD PÚBLICA DEL			8,891,722	9,923,304	9,923,304	3,800,000	38%	0	0	OTROS	50	50	100%	ADQUISICIÓN DE EQUIPO PARA EL PROYECTO DE ACTUALIZACIÓN DE PADRON Y REGISTRO LOS CUALES CORRESPONDE A GASTO CORRIENTE.
74281	INFRAESTRUCTURA PARA LA SEGURIDAD PÚBLICA	0-COBERTURA ESTATAL			3	GOBIERNO	ORDEN, SEGURIDAD Y JUSTICIA	PROCURACIÓN DE JUSTICIA	ENTIDAD ESTATAL	FONDO DE SEGURIDAD PÚBLICA DEL			103,391,364	62,992,783	62,992,783	6,971,749	11%	0	0	OBRA	15	2	13%	CONSTRUCCIÓN DEL CENTRO DE ARRAIGO DE LA PGJDF CONSTRUCCIÓN DE 2 NAVES EN EL DEPÓSITO DE VEHÍCULOS DE LA PGJDF REMODELACIÓN DE LA OFICINAS Y NUCLEOS SANITARIOS DE LAS AGENCIAS DEL MINISTERIO PÚBLICO DE LA PGJDF CONSTRUCCIÓN DE LA FISCALIA DE ATENCIÓN AL ADOLECENTE LOS CUALES CORRESPONDEN
76305	INSTANCIAS DE COORDINACIÓN	0-COBERTURA ESTATAL			6	GOBIERNO	ORDEN, SEGURIDAD Y JUSTICIA	PROCURACIÓN DE JUSTICIA	ENTIDAD ESTATAL	FONDO DE SEGURIDAD PÚBLICA DEL			10,000,000	42,940,890	42,940,890	12,983,158	30%	0	0	OBRA	1	1	100%	ADECUACIÓN DE LOS EDIFICIOS ANEXOS DE LOS JUZGADOS DE LOS DIFERENTES CENTROS DE READAPTACIÓN SOCIAL
78358	COMBATE AL NARCOMENUDEO	0-COBERTURA ESTATAL			7	GOBIERNO	ORDEN, SEGURIDAD Y JUSTICIA	PROCURACIÓN DE JUSTICIA	ENTIDAD ESTATAL	FONDO DE SEGURIDAD PÚBLICA DEL			0	523,000	523,000	522,998	100%	0	0	CURSO	1	1	100%	FORO INTERNACIONAL DE PROCURADORES LA PROCURACION DE JUSTICIA EN LAS GRANDES CIUDADES DEL MUNDO CABE ACLARAR QUE ESTE GASTO ES CORRIENTE
73765	SEGUIMIENTO Y EVALUACIÓN	0-COBERTURA ESTATAL			1	GOBIERNO	ORDEN, SEGURIDAD Y JUSTICIA	PROCURACIÓN DE JUSTICIA	ENTIDAD ESTATAL	FONDO DE SEGURIDAD PÚBLICA DEL			12,117,884	11,773,173	11,773,173	9,530,131	81%	0	0	OTROS	103	156	151%	PAGO DE HONORARIOS DE INSTRUCTORES DEL INSTITUTO DE FORMACIÓN PROFESIONAL DE LA PGJDF, CABE ACLARAR QUE ESTE GASTO ES CORRIENTE.
	FAFEF												**1,629,085,777**	**1,612,768,223**	**1,612,768,223**	**1,269,246,166**	**79%**	**0**	**0**		**7,883,617**	**7,136,362**	**91%**	
	INVERSIÓN EN INFRAESTRUCTURA																								
	INVERSIÓN																								
	OBRA PÚBLICA																								
	CONSTRUCCIÓN																								
107944	AMPLIAR Y CONSTRUIR INFRAESTRUCTURA DEPORTIVA	12-TLALPAN	TLALPAN	URBANO	19 00 02	DESARROLLO SOCIAL	EDUCACIÓN	DEPORTE	ENTIDAD MUNICIPAL	19 00 02			35,099,592	35,099,592	35,099,592	35,099,592	100%	0	0	INMUEBLE	1	1	100%	CIFRAS PRELIMINARES E INCLUYE PASIVO POR $250,523.
54276	AMPLIAR Y CONSTRUIR INFRAESTRUCTURA DEL SISTEMA DE DRENAJE	13-XOCHIMILCO	CIUDAD DE MEXICO	URBANO	24 00 02	DESARROLLO SOCIAL	AGUA POTABLE Y ALCANTARILLADO	SUMINISTRO DE AGUA POTABLE, DRENAJE Y ALCANTARILL	DEPENDENCIA MUNICIPAL	DELEGACION XOCHIMILCO			17,261,572	17,261,572	17,261,572	17,261,572	100%	0	0	OBRA	15	15	100%	
54231	AMPLIAR Y CONSTRUIR INFRAESTRUCTURA DEL SISTEMA DE AGUA POTABLE	13-XOCHIMILCO	CIUDAD DE MEXICO	URBANO	23 00 02	DESARROLLO SOCIAL	AGUA POTABLE Y ALCANTARILLADO	SUMINISTRO DE AGUA POTABLE, DRENAJE Y ALCANTARILL	DEPENDENCIA MUNICIPAL	DELEGACION XOCHIMILCO			5,140,037	5,140,037	5,140,037	5,140,037	100%	0	0	OBRA	2	2	100%	
57114	AMPLIAR Y CONSTRUIR INFRAESTRUCTURA URBANA	13-XOCHIMILCO	CIUDAD DE MEXICO	URBANO	30 00 03	DESARROLLO SOCIAL	URBANIZACIÓN, VIVIENDA Y DESARROLLO	URBANIZACION	DEPENDENCIA MUNICIPAL	DELEGACION XOCHIMILCO			6,226,315	6,226,315	6,226,315	6,226,315	100%	0	0	OBRA	1	1	100%	
55152	MANTENER LA INFRAESTRUCTURA DE LOS SECTORES INDUSTRIAL, COMERCIAL Y DE SERVICIOS	13-XOCHIMILCO	CIUDAD DE MEXICO	URBANO	27 00 05	DESARROLLO SOCIAL	URBANIZACIÓN, VIVIENDA Y DESARROLLO	DESARROLLO REGIONAL	DEPENDENCIA MUNICIPAL	DELEGACION XOCHIMILCO			6,250,000	6,250,000	6,250,000	6,250,000	100%	0	0	OBRA	8	8	100%	
54361	MANTENER LA INFRAESTRUCTURA DEL SISTEMA DE DRENAJE	13-XOCHIMILCO	CIUDAD DE MEXICO	URBANO	24 00 03	DESARROLLO SOCIAL	AGUA POTABLE Y ALCANTARILLADO	SUMINISTRO DE AGUA POTABLE, DRENAJE Y ALCANTARILL	DEPENDENCIA MUNICIPAL	DELEGACION XOCHIMILCO			13,700,000	13,700,000	13,700,000	13,700,000	100%	0	0	OBRA	0	0	0%	
55499	MANTENER Y RECUPERAR EL SUELO DE CONSERVACIÓN	13-XOCHIMILCO	CIUDAD DE MEXICO	URBANO	25 11 17	DESARROLLO SOCIAL	URBANIZACIÓN, VIVIENDA Y DESARROLLO	URBANIZACION	DEPENDENCIA MUNICIPAL	DELEGACION XOCHIMILCO			4,210,875	4,210,875	4,210,875	4,210,875	100%	0	0	ACCIÓN	1	1	100%	
55874	PROMOVER PROYECTOS ESTRATEGICOS DE DESARROLLO ECONOMICO Y PROMOCION AL TURISMO	13-XOCHIMILCO	CIUDAD DE MEXICO	URBANO	27 00 15	DESARROLLO ECONÓMICO	TURISMO	TURISMO	DEPENDENCIA MUNICIPAL	DELEGACION XOCHIMILCO			4,793,656	4,793,656	4,793,656	4,793,656	100%	0	0	PROYECTO	0	0	0%	
54207	REALIZAR ACCIONES TENDIENTES AL DESARROLLO SOCIAL COMUNITARIO	13-XOCHIMILCO	CIUDAD DE MEXICO	URBANO	13 00 24	DESARROLLO SOCIAL	ASISTENCIA SOCIAL	OTROS DE ASISTENCIA SOCIAL	DEPENDENCIA MUNICIPAL	DELEGACION XOCHIMILCO			5,000,000	5,000,000	5,000,000	5,000,000	100%	0	0	ACCIÓN	2	2	100%	
54586	REALIZAR LA RECOLECCION DE RESIDUOS SOLIDOS	13-XOCHIMILCO	CIUDAD DE MEXICO	URBANO	25 00 12	DESARROLLO ECONÓMICO	DESARROLLO SUSTENTABLE	PROTECCION Y CONSERVACION DEL MEDIO AMBIENTE Y	DEPENDENCIA MUNICIPAL	DELEGACION XOCHIMILCO			6,246,683	6,246,683	6,246,683	6,246,683	100%	0	0	TONELADA	10,779	10,779	100%	
73576	AMPLIAR INSTALACIONES Y ESPACIOS CULTURALES	16-MIGUEL HIDALGO	Perímetro Delegacional	URBANO	19-00-06	DESARROLLO SOCIAL	ASISTENCIA SOCIAL	OTROS DE ASISTENCIA SOCIAL	DEPENDENCIA MUNICIPAL	DELEGACIÓN MIGUEL HIDALGO			2,765,653	2,765,653	2,765,653	1,148,132	42%	0	0	INMUEBLE	1	1	100%	CONSTRUCCION DEL FARO DEL SABER Y CENDI JOSE MARIA MORELOS Y PAVON (CON RECURSOS DEL FORTAMUN Y FAFEF)
73314	AMPLIAR Y CONSTRUIR INFRAESTRUCTURA DEL SISTEMA DE DRENAJE	16-MIGUEL HIDALGO	PERÍMETRO DELEGACIONAL	URBANO	24-00-02	DESARROLLO SOCIAL	AGUA POTABLE Y ALCANTARILLADO	SUMINISTRO DE AGUA POTABLE, DRENAJE Y ALCANTARILL	DEPENDENCIA MUNICIPAL	DELEGACIÓN MIGUEL HIDALGO			9,000,000	9,000,000	9,000,000	6,059,527	67%	0	0	OBRA	3	4	133%	MANTENIMIENTO A LA RED DE DRENAJE EN COLONIAS TACUBAYA, AMERICA, ARGENTINA PONIENTE Y ARGENTINA ANTIGUA
73443	AMPLIAR Y CONSTRUIR INFRAESTRUCTURA SOCIAL	16-MIGUEL HIDALGO	PERÍMETRO DELEGACIONAL	URBANO	13-00-10	DESARROLLO SOCIAL	ASISTENCIA SOCIAL	OTROS DE ASISTENCIA SOCIAL	DEPENDENCIA MUNICIPAL	DELEGACIÓN MIGUEL HIDALGO			5,500,000	5,500,000	5,500,000	2,526,774	46%	0	0	INMUEBLE	3	3	100%	CONSTRUCCION DEL FARO DEL SABER Y CENDI JOSE MARIA MORELOS Y PAVON (CON RECURSOS DEL FORTAMUN Y FAFEF)
73772	AMPLIAR Y REHABILITAR EL ALUMBRADO PÚBLICO	16-MIGUEL HIDALGO	PERÍMETRO DELEGACIONAL	URBANO	20-00-15	DESARROLLO SOCIAL	URBANIZACIÓN, VIVIENDA Y DESARROLLO	URBANIZACION	DEPENDENCIA MUNICIPAL	DELEGACIÓN MIGUEL HIDALGO			14,261,203	14,261,203	14,261,203	6,057,206	42%	0	0	POSTE, LUMINARIA, METRO LINEAL	19,864	680	3%	ALUMBRADO PUBLICO EN LAS COLONIAS AMERICA, TACUBA, POPOTLA, ANAHUAC, DANIEL GARZA, ARGENTINA ANTIGUA Y ARGENTINA PONIENTE
72098	AMPLIAR Y CONSTRUIR INFRAESTRUCTURA EDUCATIVA	2-AZCAPOTZALCO	AZCAPOTZALCO	URBANO	17 04 03	DESARROLLO SOCIAL	EDUCACIÓN	EDUCACIÓN BÁSICA	DEPENDENCIA MUNICIPAL	DELEGACIÓN AZCAPOTZALCO			700,000	700,000	700,000	210,000	30%	0	0	INMUEBLE	1	1	100%	MOIANTE EL PASIVO CIRCULANTE, SE EJERCERÁN APROXIMADAMENTE $ 490,000.00
72483	AMPLIAR Y CONSTRUIR INFRAESTRUCTURA VIAL	2-AZCAPOTZALCO	AZCAPOTZALCO	URBANO	20 00 01	DESARROLLO SOCIAL	URBANIZACIÓN, VIVIENDA Y DESARROLLO	URBANIZACION	DEPENDENCIA MUNICIPAL	DELEGACION AZCAPOTZALCO			8,172,028	8,172,028	8,172,028	4,552,289	56%	0	0	OBRA	1	1	100%	MEDIANTE EL PASIVO CIRCULANTE, SE EJERCERÁN APROXIMADAMENTE $ 3,619,739.00
60329	AMPLIAR Y CONSTRUIR INFRAESTRUCTURA DEL SISTEMA DE AGUA POTABLE	4-CUAJIMALPA DE MORELOS	CUAJIMALPA DE MORELOS	URBANO	23-00-02	DESARROLLO SOCIAL	AGUA POTABLE Y ALCANTARILLADO	SUMINISTRO DE AGUA POTABLE, DRENAJE Y ALCANTARILL	DEPENDENCIA MUNICIPAL	DELEGACION CUAJIMALPA DE MORELOS			1,166,744	1,145,180	1,145,180	1,145,180	100%	0	0	OBRA	1	1	100%	
63921	AMPLIAR INSTALACIONES Y ESPACIOS CULTURALES	5-GUSTAVO A. MADERO	GUSTAVO A MADERO	URBANO	19 00 06	DESARROLLO SOCIAL	EDUCACIÓN	CULTURA	DEPENDENCIA MUNICIPAL	DELEGACION GUSTAVO A MADERO			36,081,206	36,081,206	36,081,206	31,307,268	87%	0	0	INMUEBLE	6	5	83%	SE ENCUENTRA EN EJECUCIÓN EL CONTRATO BIANUAL PARA LA CONSTRUCCIÓN DE 6 CENTROS DE DESARROLLO SOCIAL Y CULTURAL, EN GENERAL, A LA FECHA SE TIENE UN AVANCE EN PROMEDIO DEL 81 POR CIENTO.LOS INMUEBLES A ATENDER SON: USAN JUAN DE ARAGÓN VII SECCIÓN, 2)AMPLIACIÓN CASAS ALEMÁN, 3)U.H. ARBOLILLO
64094	REALIZAR ACCIONES PARA LA CONSERVACIÓN DE LA IMAGEN URBANA	5-GUSTAVO A. MADERO	GUSTAVO A MADERO	URBANO	20-00-05	DESARROLLO SOCIAL	URBANIZACIÓN, VIVIENDA Y DESARROLLO	URBANIZACION	DEPENDENCIA MUNICIPAL	DELEGACIÓN GUSTAVO A MADERO			7,352,342	7,352,342	7,352,342	3,954,779	54%	0	0	ACCIÓN	162	162	100%	EL PRESUPUESTO EJERCIDO CORRESPONDE A LOS TRABAJOS DE SUPERVISION, CONSTRUCCIÓN Y MANTENIMIENTO DE BANQUETAS Y GUARNICIONES EN DIVERSAS CALLES DE LAS DIRECCIONES TERRITORIALES NO. 1, 2, 3, 8, 9 Y 10 DE LA DELEGACIÓN GUSTAVO A. MADERO.
53992	AMPLIAR Y CONSTRUIR INFRAESTRUCTURA VIAL	6-IZTACALCO	DISTRITO FEDERAL	URBANO	20-00-01	DESARROLLO SOCIAL	URBANIZACIÓN, VIVIENDA Y DESARROLLO	URBANIZACION	DEPENDENCIA MUNICIPAL	DELEGACIÓN IZTACALCO			8,567,353	8,291,263	8,291,263	3,590,230	43%	0	0	OBRA	2	2	100%	CIFRAS PRELIMINARES AL 30 DE DICIEMBRE DE 2008.
44611	ADQUIRIR MEZCLA ASFALTICA	9-MILPA ALTA	DELEGACION MILPA ALTA	URBANO	20-00-08	DESARROLLO SOCIAL	ASISTENCIA SOCIAL	OTROS DE ASISTENCIA SOCIAL	ENTIDAD MUNICIPAL	DELEGACION MILPA ALTA			5,280,000	5,280,000	5,280,000	4,584,201	87%	0	0	TONELADA	600	8,400	1400%	
45227	AMPLIAR Y CONSTRUIR INFRAESTRUCTURA AGROPECUARIA	9-MILPA ALTA	DELEGACION MILPA ALTA	URBANO	28 00 03	DESARROLLO SOCIAL	ASISTENCIA SOCIAL	OTROS DE ASISTENCIA SOCIAL	ENTIDAD MUNICIPAL	DELEGACION MILPA ALTA			1,008,962	1,008,962	1,008,962	1,008,962	100%	0	0	OBRA	53	49	92%	
43674	AMPLIAR Y CONSTRUIR INFRAESTRUCTURA DEPORTIVA	9-MILPA ALTA	DELEGACION MILPA ALTA	URBANO	19-00-02	DESARROLLO SOCIAL	ASISTENCIA SOCIAL	OTROS DE ASISTENCIA SOCIAL	ENTIDAD MUNICIPAL	DELEGACION MILPA ALTA			4,126,665	4,126,665	4,126,665	4,126,665	100%	0	0	INMUEBLE	2	1	50%	
43596	AMPLIAR Y CONSTRUIR INFRAESTRUCTURA DEPORTIVA	9-MILPA ALTA	DELEGACION MILPA ALTA	URBANO	19-11-02	DESARROLLO SOCIAL	ASISTENCIA SOCIAL	OTROS DE ASISTENCIA SOCIAL	ENTIDAD MUNICIPAL	DELEGACION MILPA ALTA			1,803,122	1,803,122	1,803,122	1,803,122	100%	0	0	INMUEBLE	5	0	0%	

43180	AMPLIAR Y CONSTRUIR INFRAESTRUCTURA EDUCATIVA	9-MILPA ALTA	DELEGACION MILPA ALTA	URBANO	17-04-03	DESARROLLO SOCIAL	EDUCACIÓN	EDUCACIÓN BÁSICA	ENTIDAD MUNICIPAL	DELEGACION MILPA ALTA			1,344,072	1,344,072	1,344,072	1,344,072	100%	0	0	INMUEBLE	0	2	0%				
42996	AMPLIAR Y CONSTRUIR INFRAESTRUCTURA EN SALUD	9-MILPA ALTA	DELEGACION MILPA ALTA	URBANO	16-00-08	DESARROLLO SOCIAL	ASISTENCIA SOCIAL	OTROS DE ASISTENCIA SOCIAL	ENTIDAD MUNICIPAL	DELEGACION MILPA ALTA			10,140,186	10,140,186	10,140,186	10,140,186	100%	0	0	INMUEBLE	3	1	33%				
42359	AMPLIAR Y CONSTRUIR INFRAESTRUCTURA SOCIAL	9-MILPA ALTA	DELEGACION MILPA ALTA	URBANO	13-00-10	DESARROLLO SOCIAL	ASISTENCIA SOCIAL	OTROS DE ASISTENCIA SOCIAL	ENTIDAD MUNICIPAL	DELEGACION MILPA ALTA			5,344,214	5,344,214	5,344,214	5,344,214	100%	0	0	INMUEBLE	3	1	33%				
42635	AMPLIAR Y CONSTRUIR INFRAESTRUCTURA SOCIAL	9-MILPA ALTA	DELEGACION MILPA ALTA	URBANO	13-11-10	DESARROLLO SOCIAL	ASISTENCIA SOCIAL	OTROS DE ASISTENCIA SOCIAL	ENTIDAD MUNICIPAL	DELEGACION MILPA ALTA			1,250,000	1,250,000	1,250,000	1,250,000	100%	0	0	INMUEBLE	0	0	0%				
43670	AMPLIAR Y CONSTRUIR INFRAESTRUCTURA VIAL	9-MILPA ALTA	DELEGACION MILPA ALTA	URBANO	20-00-01	DESARROLLO SOCIAL	ASISTENCIA SOCIAL	OTROS DE ASISTENCIA SOCIAL	ENTIDAD MUNICIPAL	DELEGACION MILPA ALTA			1,206,579	1,206,579	1,206,579	1,206,579	100%	0	0	OBRA	222	14	6%				
44345	MANTENER LA CARPETA ASFÁLTICA	9-MILPA ALTA	DELEGACION MILPA ALTA	URBANO	20-00-12	DESARROLLO SOCIAL	URBANIZACIÓN, VIVIENDA Y DESARROLLO REGIONAL	URBANIZACIÓN	ENTIDAD MUNICIPAL	DELEGACION MILPA ALTA			500,707	500,707	500,707	500,707	100%	0	0	METRO CUADRADO	160,000	56,071	35%				
42567	OPERAR PANTEONES PUBLICOS Y BRINDAR SERVICIOS FUNERARIOS	9-MILPA ALTA	DELEGACION MILPA ALTA	URBANO	13-00-14	DESARROLLO SOCIAL	ASISTENCIA SOCIAL	OTROS DE ASISTENCIA SOCIAL	ENTIDAD MUNICIPAL	DELEGACION MILPA ALTA			1,518,751	1,518,751	1,518,751	1,518,751	100%	0	0	SERVICIO	111	71	64%				
	AMPLIACIÓN																										
81122	AMPLIAR Y CONSTRUIR INFRAESTRUCTURA DEL SISTEMA DE AGUA POTABLE	10-ÁLVARO OBREGÓN	DELEGACION ALVARO OBREGON	URBANO	230002	DESARROLLO SOCIAL	URBANIZACIÓN, VIVIENDA Y DESARROLLO REGIONAL	URBANIZACIÓN	DEPENDENCIA MUNICIPAL	DELEGACION ALVARO OBREGON			4,000,000	4,000,000	4,000,000	1,857,129	46%	0	0	OBRA	2	0	0%	CIFRAS PRELIMINARES DEL PERIODO ENERO DICIEMBRE 2008			
81206	AMPLIAR Y CONSTRUIR INFRAESTRUCTURA DEL SISTEMA DE DRENAJE	10-ÁLVARO OBREGÓN	DELEGACION ALVARO OBREGON	URBANO	240002	DESARROLLO SOCIAL	URBANIZACIÓN, VIVIENDA Y DESARROLLO REGIONAL	URBANIZACIÓN	DEPENDENCIA MUNICIPAL	DELEGACION ALVARO OBREGON			9,247,829	9,247,829	9,247,829	3,397,924	37%	0	0	OBRA	707	689	97%	CIFRAS PRELIMINARES DEL PERIODO ENERO DICIEMBRE 2008			
80524	AMPLIAR Y CONSTRUIR INFRAESTRUCTURA VIAL	10-ÁLVARO OBREGÓN	DELEGACION ALVARO OBREGON	URBANO	200001	DESARROLLO SOCIAL	URBANIZACIÓN, VIVIENDA Y DESARROLLO REGIONAL	URBANIZACIÓN	DEPENDENCIA MUNICIPAL	DELEGACION ALVARO OBREGON			15,776,472	15,776,472	15,776,472	15,115,536	96%	0	0	OBRA	15,575	22,603	145%	CIFRAS PRELIMINARES DEL PERIODO ENERO DICIEMBRE 2008			
82267	AMPLIAR INSTALACIONES Y ESPACIOS CULTURALES	11-TLÁHUAC	DISTRITO FEDERAL	URBANO	19-00-06	DESARROLLO SOCIAL	EDUCACIÓN	CULTURA	ENTIDAD MUNICIPAL	DELEGACION TLAHUAC			9,839,277	9,839,277	9,839,277	5,383,898	55%	0	0	INMUEBLE	3	2	80%	SE CORRIGE IMPORTE ANUAL			
92376	AMPLIAR Y CONSTRUIR INFRAESTRUCTURA DEL SISTEMA DE DRENAJE	11-TLÁHUAC	DISTRITO FEDERAL	URBANO	24-00-02	DESARROLLO SOCIAL	AGUA POTABLE Y ALCANTARILLADO	SUMINISTRO DE AGUA POTABLE, DRENAJE Y ALCANTARILL	ENTIDAD MUNICIPAL	DELEGACION TLAHUAC			483,000	483,000	483,000	116,022	24%	0	0	OBRA	10	0	0%				
92109	Ampliar y Construir Infraestructura Deportiva	11-TLÁHUAC	DISTRITO FEDERAL	URBANO	19-00-02	DESARROLLO SOCIAL	EDUCACIÓN	DEPORTE	DEPENDENCIA MUNICIPAL	DELEGACION TLAHUAC			8,051,919	8,051,919	8,051,919	3,299,005	41%	0	0	INMUEBLE	7	0	0%	CORREGIDO EL IMPORTE ANUAL			
113365	AMPLIAR Y CONSTRUIR INFRAESTRUCTURA DEL SISTEMA DE AGUA POTABLE	12-TLALPAN	TLALPAN	URBANO	23 00 02	DESARROLLO SOCIAL	URBANIZACIÓN, VIVIENDA Y DESARROLLO REGIONAL	URBANIZACIÓN	ENTIDAD MUNICIPAL	DELEGACIÓN TLALPAN			6,022,000	6,022,000	6,022,000	6,022,000	100%	0	0	OBRA	11	7	64%	INCLUYE PASIVO POR $136,985.00			
113579	AMPLIAR Y CONSTRUIR INFRAESTRUCTURA DEL SISTEMA DE DRENAJE	12-TLALPAN	TLALPAN	URBANO	24 00 02	DESARROLLO SOCIAL	URBANIZACIÓN, VIVIENDA Y DESARROLLO REGIONAL	URBANIZACIÓN	ENTIDAD MUNICIPAL	DELEGACIÓN TLALPAN			1,901,531	1,901,531	1,901,531	1,901,531	100%	0	0	OBRA	68	25	37%	INCLUYE PASIVO POR $1,094,624.00			
108813	AMPLIAR Y CONSTRUIR INFRAESTRUCTURA VIAL	12-TLALPAN	TLALPAN	URBANO	20 00 01	DESARROLLO SOCIAL	URBANIZACIÓN, VIVIENDA Y DESARROLLO REGIONAL	URBANIZACIÓN	ENTIDAD MUNICIPAL	DELEGACIÓN TLALPAN			7,954,331	7,954,331	7,954,331	7,954,331	100%	0	0	OBRA	127	547	431%	INCLUYE PASIVO POR $3,462,492.00			
113234	AMPLIAR Y REHABILITAR EL ALUMBRADO PÚBLICO	12-TLALPAN	TLALPAN	URBANO	20 00 15	DESARROLLO SOCIAL	URBANIZACIÓN, VIVIENDA Y DESARROLLO REGIONAL	URBANIZACIÓN	ENTIDAD MUNICIPAL	DELEGACIÓN TLALPAN			7,116,048	7,116,048	7,116,048	7,116,048	100%	0	0	POSTE, LUMINARIA, METRO LINEAL	6,520	14,190	218%	INCLUYE PASIVO POR $173,719.00			
64299	AMPLIAR INSTALACIONES Y ESPACIOS CULTURALES	15-CUAUHTÉMOC	DELEGACIÓN CUAUHTÉMOC	URBANO	190006	DESARROLLO SOCIAL	URBANIZACIÓN, VIVIENDA Y DESARROLLO REGIONAL	URBANIZACIÓN	DEPENDENCIA MUNICIPAL	DELEGACIÓN CUAUHTÉMOC			12,105,940	12,105,940	12,105,940	10,219,327	84%	0	0	INMUEBLE	22	19	86%				
64300	AMPLIAR Y CONSTRUIR INFRAESTRUCTURA DEPORTIVA	15-CUAUHTÉMOC	DELEGACIÓN CUAUHTÉMOC	URBANO	190002	DESARROLLO SOCIAL	URBANIZACIÓN, VIVIENDA Y DESARROLLO REGIONAL	URBANIZACIÓN	DEPENDENCIA MUNICIPAL	DELEGACIÓN CUAUHTÉMOC			20,848,190	20,848,190	20,848,190	17,544,087	84%	0	0	INMUEBLE	2	0	0%				
64301	AMPLIAR Y CONSTRUIR INFRAESTRUCTURA URBANA	15-CUAUHTÉMOC	DELEGACIÓN CUAUHTÉMOC	URBANO	200003	DESARROLLO SOCIAL	URBANIZACIÓN, VIVIENDA Y DESARROLLO REGIONAL	URBANIZACIÓN	DEPENDENCIA MUNICIPAL	DELEGACIÓN CUAUHTÉMOC			6,411,250	6,411,250	6,411,250	3,834,182	60%	0	0	OBRA	19	1	5%				
60397	AMPLIAR Y CONSTRUIR INFRAESTRUCTURA EDUCATIVA	3-COYOACÁN	COYOACAN	URBANO	170403	DESARROLLO SOCIAL	URBANIZACIÓN, VIVIENDA Y DESARROLLO REGIONAL	URBANIZACIÓN	DEPENDENCIA MUNICIPAL	DELEGACION COYOACAN			6,620,123	6,068,446	6,068,446	229,188	4%	0	0	INMUEBLE	600	0	0%				
60194	AMPLIAR Y REHABILITAR EL ALUMBRADO PÚBLICO	3-COYOACÁN	COYOACAN	URBANO	200015	DESARROLLO SOCIAL	URBANIZACIÓN, VIVIENDA Y DESARROLLO REGIONAL	URBANIZACIÓN	DEPENDENCIA MUNICIPAL	DELEGACION COYOACAN			3,198,841	3,135,502	3,135,502	1,117,586	36%	0	0	POSTE, LUMINARIA, METRO LINEAL	0	0	0%	LA UNIDAD DE MEDIDA CORRESPONDE A POSTE			
60330	AMPLIAR Y CONSTRUIR INFRAESTRUCTURA DEPORTIVA	4-CUAJIMALPA DE MORELOS	CUAJIMALPA DE MORELOS	URBANO	19-00-02	DESARROLLO SOCIAL	URBANIZACIÓN, VIVIENDA Y DESARROLLO REGIONAL	URBANIZACIÓN	DEPENDENCIA MUNICIPAL	DELEGACIÓN CUAJIMALPA DE MORELOS			2,178,128	2,114,718	2,114,718	2,114,718	100%	0	0	INMUEBLE	1	1	100%				
60331	AMPLIAR Y CONSTRUIR INFRAESTRUCTURA SOCIAL	4-CUAJIMALPA DE MORELOS	CUAJIMALPA DE MORELOS	URBANO	13-00-10	DESARROLLO SOCIAL	URBANIZACIÓN, VIVIENDA Y DESARROLLO REGIONAL	URBANIZACIÓN	DEPENDENCIA MUNICIPAL	DELEGACIÓN CUAJIMALPA DE MORELOS			620,438	610,759	610,759	610,759	100%	0	0	INMUEBLE	1	1	100%	SE DISMINUYO LA META FISICA EN VIRTUD DE LA SUSPENSIÓN DE LA OBRA DEL CENTRO DE DESARROLLO SOCIAL PARA DISCAPACITADOS (LOMA DEL PADRE) POR OPOSICIÓN VECINAL Y SOLO SE REALIZARON TRABAJOS REFERENTES A LA CONCLUSIÓN DEL CENTRO DE DESARROLLO INFANTIL (CENDI) EN ACOPILCO			
64208	AMPLIAR Y CONSTRUIR INFRAESTRUCTURA DEL SISTEMA DE DRENAJE	5-GUSTAVO A. MADERO	DELEGACIÓN GUSTAVO A MADERO	URBANO	24-00-02	DESARROLLO SOCIAL	URBANIZACIÓN, VIVIENDA Y DESARROLLO REGIONAL	URBANIZACIÓN	DEPENDENCIA MUNICIPAL	DELEGACIÓN GUSTAVO A MADERO			9,396,657	9,396,657	9,396,657	9,069,502	97%	0	0	OBRA	2	1	50%	SE CONCLUYERON LOS DE TRABAJOS DE MANTENIMIENTO DE 1,489 M. DE RED PRIMARIA Y SECUNDARIA DEL SISTEMA DE DRENAJE EN LAS DIRECCIONES TERRITORIALES NO. 4, 6 Y 7, ENCONTRANDOSE EN PROCESO LOS TRABAJOS DE SUPERVISIÓN Y MANTENIMIENTO DE 2,020 M. EN LA DIRECCIÓN TERRITORIAL NO. 3 DE LA DELEGACIÓN GUSTAVO A. MADERO			
64495	AMPLIAR Y CONSTRUIR INFRAESTRUCTURA DEPORTIVA	5-GUSTAVO A. MADERO	GUSTAVO A MADERO	URBANO	190002	DESARROLLO SOCIAL	URBANIZACIÓN, VIVIENDA Y DESARROLLO REGIONAL	URBANIZACIÓN	DEPENDENCIA MUNICIPAL	DELEGACIÓN GUSTAVO A MADERO			7,838,883	7,838,883	7,838,883	2,248,754	29%	0	0	INMUEBLE	2	1	38%	SE EFECTUARON TRABAJOS CORRESPONDIENTES A LA SEGUNDA ETAPA DEL MANTENIMIENTO AL DEPORTIVO CARMEN SERDÁN DE LA DIRECCIÓN TERRITORIAL NÚMERO 9 Y AL DEPORTIVO HERMANOS GALEANA, DE LA DIRECCIÓN TERRITORIAL NÚMERO 3 DENTRO DEL PERÍMETRO DELEGACIONAL, ASÍ COMO SUS SUPERVISIONES.			
134197	AMPLIAR Y CONSTRUIR INFRAESTRUCTURA URBANA	5-GUSTAVO A. MADERO	GUSTAVO A MADERO	URBANO	200003	DESARROLLO SOCIAL	URBANIZACIÓN, VIVIENDA Y DESARROLLO REGIONAL	URBANIZACIÓN	DEPENDENCIA MUNICIPAL	DELEGACIÓN GUSTAVO A MADERO			332,350	332,350	332,350	215,746	65%	0	0	OBRA	1	1	55%	SE PROPORCIONÓ MANTENIMIENTO PREVENTIVO Y CORRECTIVO AL PUENTE PEATONAL UBICADO EN AV. 510 ENTRE LAS AVENIDAS PUERTO DE PALOS Y 511 COL. SAN JUAN DE ARAGÓN SECCIÓN I, DT.2.			
56159	AMPLIAR Y CONSTRUIR INFRAESTRUCTURA DEL SISTEMA DE AGUA POTABLE	6-IZTACALCO	IZTACALCO	URBANO	23-00-02	DESARROLLO SOCIAL	URBANIZACIÓN, VIVIENDA Y DESARROLLO REGIONAL	URBANIZACIÓN	DEPENDENCIA MUNICIPAL	DELEGACIÓN IZTACALCO			0	352,948	352,948	299,990	85%	0	0	OBRA	1	1	100%	CIFRAS PRELIMINARES AL 30 DE DICIEMBRE DE 2008.			
56562	AMPLIAR Y CONSTRUIR INFRAESTRUCTURA DEL SISTEMA DE AGUA POTABLE	6-IZTACALCO	IZTACALCO	URBANO	23-11-02	DESARROLLO SOCIAL	URBANIZACIÓN, VIVIENDA Y DESARROLLO REGIONAL	URBANIZACIÓN	DEPENDENCIA MUNICIPAL	DELEGACIÓN IZTACALCO			0	2,700,000	2,700,000	2,231,312	83%	0	0	OBRA	1	1	100%	CIFRAS PRELIMINARES AL 30 DE DICIEMBRE DE 2008.			
76964	AMPLIAR Y CONSTRUIR INFRAESTRUCTURA DEL SISTEMA DE AGUA POTABLE.	7-IZTAPALAPA	MEXICO DF	URBANO	230002	DESARROLLO SOCIAL	AGUA POTABLE Y ALCANTARILLADO	SUMINISTRO DE AGUA POTABLE, DRENAJE Y ALCANTARILL	DEPENDENCIA MUNICIPAL	DELEGACION IZTAPALAPA			3,523,422	3,523,422	3,523,422	3,056,873	87%	0	0	OBRA	3	4	133%				
76980	AMPLIAR Y CONSTRUIR INFRAESTRUCTURA DEL SISTEMA DE DRENAJE.	7-IZTAPALAPA	MEXICO DF	URBANO	240002	DESARROLLO SOCIAL	AGUA POTABLE Y ALCANTARILLADO	SUMINISTRO DE AGUA POTABLE, DRENAJE Y ALCANTARILL	DEPENDENCIA MUNICIPAL	DELEGACION IZTAPALAPA			20,294,332	20,294,332	20,294,332	18,032,500	89%	0	0	OBRA	10	8	80%				
76798	AMPLIAR Y CONSTRUIR INFRAESTRUCTURA DEPORTIVA.	7-IZTAPALAPA	MEXICO DF	URBANO	190002	DESARROLLO SOCIAL	EDUCACIÓN	DEPORTE	DEPENDENCIA MUNICIPAL	DELEGACION IZTAPALAPA			3,774,066	3,774,066	3,774,066	3,008,227	80%	0	0	INMUEBLE	0	0	0%				
76560	AMPLIAR Y CONSTRUIR INFRAESTRUCTURA SOCIAL.	7-IZTAPALAPA	MEXICO DF	URBANO	130010	DESARROLLO SOCIAL	ASISTENCIA SOCIAL	OTROS DE ASISTENCIA SOCIAL	DEPENDENCIA MUNICIPAL	DELEGACION IZTAPALAPA			1,856,450	1,856,450	1,856,450	1,655,350	89%	0	0	INMUEBLE	0	0	0%				
76832	AMPLIAR Y CONSTRUIR INFRAESTRUCTURA URBANA	7-IZTAPALAPA	MEXICO DF	URBANO	200003	DESARROLLO SOCIAL	URBANIZACIÓN, VIVIENDA Y DESARROLLO REGIONAL	URBANIZACIÓN	DEPENDENCIA MUNICIPAL	DELEGACION IZTAPALAPA			55,691,833	55,691,833	55,691,833	35,763,367	64%	0	0	OBRA	139,053	89,925	65%				
76905	AMPLIAR Y REHABILITAR EL ALUMBRADO PUBLICO.	7-IZTAPALAPA	MEXICO DF	URBANO	200015	DESARROLLO SOCIAL	URBANIZACIÓN, VIVIENDA Y DESARROLLO REGIONAL	URBANIZACIÓN	DEPENDENCIA MUNICIPAL	DELEGACION IZTAPALAPA			36,698,113	36,698,113	36,698,113	36,698,112	100%	0	0	POSTE, LUMINARIA, METRO LINEAL	20,100	20,492	102%				
126470	AMPLIAR Y CONSTRUIR INFRAESTRUCTURA DEL SISTEMA DE AGUA POTABLE	8-LA MAGDALENA CONTRERAS	LA MAGDALENA CONTRERAS	URBANO	230002	DESARROLLO SOCIAL	URBANIZACIÓN, VIVIENDA Y DESARROLLO REGIONAL	URBANIZACIÓN	DEPENDENCIA MUNICIPAL	DELEGACIÓN LA MAGDALENA CONTRERAS			1,031,020	1,031,020	1,031,020	1,031,020	100%	0	0	OBRA	1	1	100%				
	MODERNIZACIÓN																										
73978	OTORGAR SERVICIOS DE APOYO ADMINISTRATIVO	16-MIGUEL HIDALGO	PERÍMETRO DELEGACIONAL	URBANO	26-00-59	GOBIERNO	GOBERNACIÓN	OTROS	DEPENDENCIA MUNICIPAL	DELEGACIÓN MIGUEL HIDALGO			2,000,000	2,000,000	2,000,000	1,993,003	100%	0	0	OTROS	1	1	100%	CORRESPONDE A SERVICIOS DE APOYO PARA CONTRATACION DE OBRAS PUBLICAS			
	MEJORAMIENTO																										
81055	ADQUIRIR VIVIENDA	10-ÁLVARO OBREGÓN	DELEGACION ALVARO OBREGON	URBANO	210003	DESARROLLO SOCIAL	URBANIZACIÓN, VIVIENDA Y DESARROLLO REGIONAL	URBANIZACIÓN	DEPENDENCIA MUNICIPAL	DELEGACION ALVARO OBREGON			500,000	500,000	500,000	496,455	99%	0	0	VIVIENDA	15	0	0%	CIFRAS PRELIMINARES DEL PERIODO ENERO DICIEMBRE			
73324	MANTENER LA INFRAESTRUCTURA EDUCATIVA	14-BENITO JUÁREZ	DELEGACION BENITO JUAREZ	URBANO	170404	DESARROLLO SOCIAL	URBANIZACIÓN, VIVIENDA Y DESARROLLO REGIONAL	DESARROLLO REGIONAL	DEPENDENCIA MUNICIPAL	DELEGACION BENITO JUAREZ			12,935,753	11,857,774	11,857,774	3,813,800	32%	0	0	OBRA	4	2	50%				
64302	REALIZAR ACCIONES PARA LA CONSERVACIÓN DE LA IMAGEN URBANA	15-CUAUHTÉMOC	DELEGACIÓN CUAUHTÉMOC	URBANO	200005	DESARROLLO SOCIAL	URBANIZACIÓN, VIVIENDA Y DESARROLLO REGIONAL	URBANIZACIÓN	DEPENDENCIA MUNICIPAL	DELEGACIÓN CUAUHTÉMOC			13,521,025	13,521,025	13,521,025	9,665,317	71%	0	0	ACCIÓN	6,648	7,245	109%				
72485	AMPLIAR Y CONSTRUIR INFRAESTRUCTURA URBANA	16-MIGUEL HIDALGO	PERÍMETRO DELEGACIONAL	URBANO	26-00-03	DESARROLLO SOCIAL	URBANIZACIÓN, VIVIENDA Y DESARROLLO REGIONAL	URBANIZACIÓN	DEPENDENCIA MUNICIPAL	DELEGACIÓN MIGUEL HIDALGO			4,893,914	4,893,914	4,893,914	1,451,839	30%	0	0	OBRA	1	1	100%	ESTUDIOS: LEVANTAMIENTO TOPOGRAFICO, ARQUITECTONICO EN PARQUES, JARDÍN, EL PREDIO EN GENERAL MARIANO MONTERDE Y GENERAL MANUEL LOERA EN LA COLONIA DANIEL GARZA, LEVANTAMIENTO TOPOGRAFICO, ARQUITECTONICO Y MECANICA DE LOS SUELOS EN EL PREDIO EN LA CALLE SIERRA SANTA ROSA Y 14 BIS EN LA COLONIA REFORMA SOCIAL Y EN EL PARQUE LIRA LEVANTAMIENTO TOPOGRAFICO Y ARQUITECTONICO DE CONJUNTO EN LOS PARQUES CÁRITAS Y TACUBAYA : AREAS VERDES, FRACCIONES DE TERRENO DENTRO DEL PANTEON			
74608	REALIZAR ACCIONES PARA A CONSERVACION DE LA IMAGEN URBANA	16-MIGUEL HIDALGO	PERIMETRO DELEGACIONAL	URBANO	20-11-05	DESARROLLO SOCIAL	URBANIZACIÓN, VIVIENDA Y DESARROLLO REGIONAL	URBANIZACIÓN	DEPENDENCIA MUNICIPAL	DELEGACIÓN MIGUEL HIDALGO			4,000,000	4,000,000	4,000,000	1,382,321	35%	0	0	ACCIÓN	1	1	100%				
64656	ADQUIRIR MEZCLA ASFÁLTICA	5-GUSTAVO A. MADERO	GUSTAVO A MADERO	URBANO	200008	DESARROLLO ECONÓMICO	COMUNICACIONES Y TRANSPORTE	CARRETERAS	DEPENDENCIA MUNICIPAL	DELEGACIÓN GUSTAVO A MADERO			9,920,558	9,920,558	9,920,558	503,282	5%	0	0	TONELADA	0	0	0%	RECURSOS UTILIZADOS EN LA ADQUISICIÓN DE MEZCLA ASFÁLTICA NECESARIA PARA LOS TRABAJOS DE PAVIMENTACIÓN Y BACHEO EN CALLES DE ESTA DELEGACIÓN CUBRIENDO EL COSTO DE TRASLADO DE EMBARQUE Y DESEMBARQUE DE LA MISMA			
58536	REALIZAR OBRAS COMPLEMENTARIAS AL SISTEMA DE DRENAJE	6-IZTACALCO	DISTRITO FEDERAL	URBANO	24-00-06	DESARROLLO SOCIAL	URBANIZACIÓN, VIVIENDA Y DESARROLLO REGIONAL	URBANIZACIÓN	DEPENDENCIA MUNICIPAL	DELEGACIÓN IZTACALCO			5,050,000	747,782	747,782	746,607	100%	0	0	ACCIÓN	12	12	100%	CIFRAS PRELIMINARES AL 30 DE DICIEMBRE DE 2008.			

76997	REALIZAR OBRAS COMPLEMENTARIAS AL SISTEMA DE DRENAJE.	7-IZTAPALAPA	MEXICO DF	URBANO	240006	DESARROLLO SOCIAL	AGUA POTABLE Y ALCANTARILLADO	SUMINISTRO DE AGUA POTABLE, DRENAJE Y ALCANTARILL	DEPENDENCIA MUNICIPAL	DELEGACION IZTAPALAPA			26,360,477	26,360,477	26,360,477	24,725,920	94%	0	0	ACCIÓN	870	44	5%	
122279	AMPLIAR Y CONSTRUIR INFRAESTRUCTURA DEL SISTEMA DE DRENAJE	6-LA MAGDALENA CONTRERAS	LA MAGDALENA CONTRERAS	URBANO	240002	DESARROLLO SOCIAL	URBANIZACIÓN, VIVIENDA Y DESARROLLO	URBANIZACIÓN	DEPENDENCIA MUNICIPAL	DELEGACIÓN LA MAGDALENA CONTRERAS			122,792	122,792	122,792	122,792	100%	0	0	OBRA	10	10	100%	
122495	AMPLIAR Y CONSTRUIR INFRAESTRUCTURA VIAL	6-LA MAGDALENA CONTRERAS	LA MAGDALENA CONTRERAS	URBANO	250001	DESARROLLO SOCIAL	URBANIZACIÓN, VIVIENDA Y DESARROLLO	URBANIZACIÓN	DEPENDENCIA MUNICIPAL	DELEGACIÓN LA MAGDALENA CONTRERAS			5,000,000	5,000,000	5,000,000	5,000,000	100%	0	0	OBRA	1,240	1,240	100%	
123440	AMPLIAR Y CONTRUIR INFRAESTRUCTURA DEPORTIVA	6-LA MAGDALENA CONTRERAS	LA MAGDALENA CONTRERAS	URBANO	190002	DESARROLLO SOCIAL	ASISTENCIA SOCIAL	OTROS DE ASISTENCIA SOCIAL	DEPENDENCIA MUNICIPAL	DELEGACIÓN LA MAGDALENA CONTRERAS			1,000,000	1,000,000	1,000,000	1,000,000	100%	0	0	INMUEBLE	3	3	100%	
123241	REALIZAR ACCIONES PARA APOYAR EL SISTEMA COMERCIAL DE AGUA	6-LA MAGDALENA CONTRERAS	LA MAGDALENA CONTRERAS	URBANO	230005	DESARROLLO SOCIAL	AGUA POTABLE Y ALCANTARILLADO	SUMINISTRO DE AGUA POTABLE, DRENAJE Y ALCANTARILL	DEPENDENCIA MUNICIPAL	DELEGACIÓN LA MAGDALENA CONTRERAS			264,375	264,375	264,375	264,375	100%	0	0	ACCIÓN	3,000	3,000	100%	
123465	REALIZAR ACCIONES PARA LA CONSERVACIÓN DE LA IMAGEN URBANA	6-LA MAGDALENA CONTRERAS	LA MAGDALENA CONTRERAS	URBANO	200005	DESARROLLO SOCIAL	URBANIZACIÓN, VIVIENDA Y DESARROLLO	URBANIZACIÓN	DEPENDENCIA MUNICIPAL	DELEGACIÓN LA MAGDALENA CONTRERAS			2,630,822	2,630,822	2,630,822	2,630,822	100%	0	0	ACCIÓN	501,500	501,500	100%	
	MANTENIMIENTO																									
80790	ADQUIRIR MEZCLA ASFALTICA	10-ÁLVARO OBREGÓN	DELEGACION ALVARO OBREGON	URBANO	260008	DESARROLLO SOCIAL	URBANIZACIÓN, VIVIENDA Y DESARROLLO	URBANIZACIÓN	DEPENDENCIA MUNICIPAL	DELEGACION ALVARO OBREGON			8,563,664	8,563,664	8,563,664	5,664,676	66%	9	0	TONELADA	14,550	10,152	70%	CIFRAS PRELIMINARES ENERO DICIEMBRE 2008
80850	MANTENER EDIFICIOS PUBLICOS	10-ÁLVARO OBREGÓN	DELEGACION ALVARO OBREGON	URBANO	260010	DESARROLLO SOCIAL	URBANIZACIÓN, VIVIENDA Y DESARROLLO	URBANIZACIÓN	DEPENDENCIA MUNICIPAL	DELEGACION ALVARO OBREGON			6,913,000	6,913,000	6,913,000	4,049,335	59%	0	0	OBRA	27	3	11%	CIFRAS PRELIMINARES DEL PERIODO ENERO DICIEMBRE 2008
81020	MANTENER LA CARPETA ASFALTICA	10-ÁLVARO OBREGÓN	DELEGACION ALVARO OBREGON	URBANO	260012	DESARROLLO SOCIAL	URBANIZACIÓN, VIVIENDA Y DESARROLLO	URBANIZACIÓN	DEPENDENCIA MUNICIPAL	DELEGACION ALVARO OBREGON			3,331,664	3,331,664	3,331,664	1,998,750	60%	0	0	METRO CUADRADO	89,887	78,427	87%	CIFRAS PRELIMINARES DEL PERIODO ENERO DICIEMBRE 2008
81159	MANTENER LA INFRAESTRUCTURA DEL SISTEMA DE AGUA POTABLE	10-ÁLVARO OBREGÓN	DELEGACION ALVARO OBREGON	URBANO	230003	DESARROLLO SOCIAL	URBANIZACIÓN, VIVIENDA Y DESARROLLO	URBANIZACIÓN	DEPENDENCIA MUNICIPAL	DELEGACION ALVARO OBREGON			24,421,983	24,421,983	24,421,983	15,351,397	63%	0	0	OBRA	25	16	64%	CIFRAS PRELIMINARES DEL PERIODO ENERO DICIEMBRE 2008
80466	MANTENER LA INFRAESTRUCTURA DEPORTIVA	10-ÁLVARO OBREGÓN	DELEGACION ALVARO OBREGON	URBANO	190003	DESARROLLO SOCIAL	URBANIZACIÓN, VIVIENDA Y DESARROLLO	URBANIZACIÓN	DEPENDENCIA MUNICIPAL	DELEGACION ALVARO OBREGON			4,050,000	4,050,000	4,050,000	3,927,685	97%	0	0	OBRA	1	6	600%	CIFRAS DE CIERRE PRELIMINAR ENERO DICIEMBRE 2008
81284	MANTENER LA INFRAESTRUCTURA SOCIAL	10-ÁLVARO OBREGÓN	DELEGACION ALVARO OBREGON	URBANO	190011	DESARROLLO SOCIAL	URBANIZACIÓN, VIVIENDA Y DESARROLLO	URBANIZACIÓN	DEPENDENCIA MUNICIPAL	DELEGACION ALVARO OBREGON			775,000	775,000	775,000	0	0%	0	0	OBRA	1	1	100%	CIFRS PRELIMINARES DEL PERIODO ENERO DICIEMBRE 2008
80577	MANTENER LA INFRAESTRUCTURA VIAL	10-ÁLVARO OBREGÓN	DELEGACION ALVARO OBREGON	URBANO	260002	DESARROLLO SOCIAL	URBANIZACIÓN, VIVIENDA Y DESARROLLO	URBANIZACIÓN	DEPENDENCIA MUNICIPAL	DELEGACION ALVARO OBREGON			11,313,184	11,313,184	11,313,184	9,027,013	80%	0	0	OBRA	28,787	29,392	102%	CIFRAS PRELIMINARES DEL PERIODO ENERO DICIEMBRE 2008
80633	REALIZAR ACCIONES DE ATENCION ESTRUCTURAL A TALUDES, MINAS Y GRIETAS	10-ÁLVARO OBREGÓN	DELEGACION ALVARO OBREGON	URBANO	260006	DESARROLLO SOCIAL	URBANIZACIÓN, VIVIENDA Y DESARROLLO	URBANIZACIÓN	DEPENDENCIA MUNICIPAL	DELEGACION ALVARO OBREGON			10,527,106	10,527,106	10,527,106	6,932,990	66%	0	0	ACCIÓN	905	514	57%	CIFRAS PRELIMINARES DEL PERIODO ENERO DICIEMBRE 2008
81350	REALIZAR ACCIONES PARA LA CONSERVACION DE LA IMAGEN URBANA	10-ÁLVARO OBREGÓN	DELEGACION ALVARO OBREGON	URBANO	201105	DESARROLLO SOCIAL	URBANIZACIÓN, VIVIENDA Y DESARROLLO	URBANIZACIÓN	DEPENDENCIA MUNICIPAL	DELEGACION ALVARO OBREGON			3,000,000	3,000,000	3,000,000	988,214	33%	0	0	ACCIÓN	23,327	23,327	100%	CIFRAS PRELIMINARES DEL PERIODO ENERO DICIEMBRE 2008
92321	MANTENER EDIFICIOS PUBLICOS	11-TLÁHUAC	DISTRITO FEDERAL	URBANO	26-00-10	GOBIERNO	GOBERNACIÓN	OTROS	ENTIDAD MUNICIPAL	DELEGACION TLAHUAC			15,166,618	15,166,618	15,166,618	11,495,108	76%	0	0	OBRA	4	4	100%	SE CORREGIDO EL PROGRAMA Y EL IMPORTE ANUAL
92276	MANTENER INSTALACIONES Y ESPACIOS CULTURALES	11-TLÁHUAC	DISTRITO FEDERAL	URBANO	19-00-07	DESARROLLO SOCIAL	EDUCACIÓN	CULTURA	ENTIDAD MUNICIPAL	DELEGACION TLAHUAC			1,821,000	1,821,000	1,821,000	1,302,334	72%	0	0	OBRA	9	9	100%	SE CORRIGIO EL IMPORTE ANUAL
92339	MANTENER LA CARPETA ASFALTICA	11-TLÁHUAC	DISTRITO FEDERAL	URBANO	20-00-12	GOBIERNO	GOBERNACIÓN	OTROS	ENTIDAD MUNICIPAL	DELEGACION TLAHUAC			561,914	561,914	561,914	90,988	16%	0	0	METROS CUADRADOS	0	0	0%	SE CORRIGIO EL IMPORTE ANUAL
91994	MANTENER LA INFRAESTRUCTURA DE SALUD	11-TLÁHUAC	DISTRITO FEDERAL	URBANO	16-00-06	DESARROLLO SOCIAL	SALUD	PROTECCIÓN SOCIAL EN SALUD	DEPENDENCIA MUNICIPAL	DELEGACION TLAHUAC			290,000	290,000	290,000	176,672	61%	0	0	OBRA	0	0	0%	CORREGIDO EL IMPORTE ANUAL
92371	MANTENER LA INFRAESTRUCTURA DEL SISTEMA DE AGUA POTABLE	11-TLÁHUAC	DISTRITO FEDERAL	URBANO	23-00-03	GOBIERNO	GOBERNACIÓN	OTROS	ENTIDAD MUNICIPAL	DELEGACION TLAHUAC			2,396,000	2,396,000	2,396,000	2,130,703	89%	0	0	OBRA	15	15	100%	SE CORRIGIÓ EL IMPORTE ANUAL
92402	MANTENER LA INFRAESTRUCTURA DEL SISTEMA DE DRENAJE	11-TLÁHUAC	DISTRITO FEDERAL	URBANO	24-00-03	DESARROLLO SOCIAL	ASISTENCIA SOCIAL	OTROS DE ASISTENCIA SOCIAL	ENTIDAD MUNICIPAL	DELEGACION TLAHUAC			5,796,324	5,796,324	5,796,324	5,230,504	90%	0	0	OBRA	14	15	107%	SE CORRIGIÓ EL IMPORTE ANUAL
92237	MANTENER LA INFRAESTRUCTURA DEPORTIVA	11-TLÁHUAC	DISTRITO FEDRAL	URBANO	19-00-03	GOBIERNO	GOBERNACIÓN	OTROS	ENTIDAD MUNICIPAL	DELEGACION TLAHUAC			150,000	150,000	150,000	132,803	89%	0	0	OBRA	5	5	100%	
92224	MANTENER LA INFRAESTRUCTURA EDUCATIVA	11-TLÁHUAC	DISTRITO FEDERAL	URBANO	17-04-04	GOBIERNO	GOBERNACIÓN	OTROS	ENTIDAD MUNICIPAL	DELEGACION TLAHUAC			7,650,000	7,650,000	7,650,000	7,019,405	92%	0	0	OBRA	94	94	100%	
91792	MANTENER LA INFRAESTRUCTURA SOCIAL	11-TLÁHUAC	DISTRITO FEDERAL	URBANO	13-00-11	GOBIERNO	GOBERNACIÓN	OTROS	DEPENDENCIA MUNICIPAL	DELEGACION TLAHUAC			263,224	263,224	263,224	260,774	99%	0	0	OBRA	10	6	55%	
92292	MANTENER LA INFRAESTRUCTURA VIAL	11-TLÁHUAC	DISTRITO FEDERAL	URBANO	20-00-02	DESARROLLO SOCIAL	ASISTENCIA SOCIAL	OTROS DE ASISTENCIA SOCIAL	ENTIDAD MUNICIPAL	DELEGACION TLAHUAC			1,799,499	1,799,499	1,799,499	1,589,902	88%	0	0	OBRA	3	1	24%	SE CORRIGIO EL MONTO ANUAL
111587	ADQUIRIR MEZCLA ASFALTICA	12-TLALPAN	TLALPAN	URBANO	20 00 08	DESARROLLO SOCIAL	URBANIZACIÓN, VIVIENDA Y DESARROLLO	URBANIZACIÓN	ENTIDAD MUNICIPAL	DELEGACIÓN TLALPAN			9,957,500	9,957,500	9,957,500	9,957,500	100%	0	0	OBRA	1	0	0%	INCLUYE PASIVO POR $423,267.00
111433	AMPLIAR Y CONSTRUIR INFRAESTRUCTURA URBANA	12-TLALPAN	TLALPAN	URBANO	20 00 03	DESARROLLO SOCIAL	URBANIZACIÓN, VIVIENDA Y DESARROLLO	URBANIZACIÓN	ENTIDAD MUNICIPAL	DELEGACIÓN TLALPAN			3,496,839	3,496,839	3,496,839	3,496,839	100%	0	0	OBRA	6	2	33%	INCLUYE PASIVO POR $193,408.00
111813	MANTENER EDIFICIOS PÚBLICOS	12-TLALPAN	TLALPAN	URBANO	20 00 10	DESARROLLO SOCIAL	EDUCACIÓN	OTROS SERVICIOS EDUCATIVOS Y ACTIVIDADES	ENTIDAD MUNICIPAL	DELEGACIÓN TLALPAN			9,176,844	9,176,844	9,176,844	9,176,843	100%	0	0	OBRA	99	57	58%	INCLUYE PASIVO POR $405,040.00
108372	MANTENER INSTALACIONES Y ESPACIOS CULTURALES	12-TLALPAN	TLALPAN	URBANO	19 00 07	DESARROLLO SOCIAL	EDUCACIÓN	CULTURA	ENTIDAD MUNICIPAL	DELEGACIÓN TLALPAN			449,259	449,259	449,259	449,258	100%	0	0	INMUEBLE	2	2	100%	
111911	MANTENER LA CARPETA ASFALTICA	12-TLALPAN	TLALPAN	URBANO	20 00 12	DESARROLLO SOCIAL	URBANIZACIÓN, VIVIENDA Y DESARROLLO	URBANIZACIÓN	ENTIDAD MUNICIPAL	DELEGACIÓN TLALPAN			11,704,841	11,704,841	11,704,841	11,704,841	100%	0	0	METROS CUADRADOS	302,869	230,200	76%	INCLUYE PASIVO POR $131,928.00
113942	MANTENER LA INFRAESTRUCTURA DE LOS SECTORES INDUSTRIAL, COMERCIAL Y DE SERVICIOS	12-TLALPAN	TLALPAN	URBANO	27 00 05	DESARROLLO SOCIAL	URBANIZACIÓN, VIVIENDA Y DESARROLLO	DESARROLLO REGIONAL	ENTIDAD MUNICIPAL	DELEGACIÓN TLALPAN			1,259,080	1,259,080	1,259,080	1,259,080	100%	0	0	INMUEBLE	32	30	94%	INCLUYE PASIVO POR $91,278.00
107798	MANTENER LA INFRAESTRUCTURA DE SALUD	12-TLALPAN	TLALPAN	URBANO	16 00 06	DESARROLLO SOCIAL	SALUD	PRESTACIÓN DE SERVICIOS DE SALUD A	ENTIDAD MUNICIPAL	DELEGACIÓN TLALPAN			1,797,297	1,797,297	1,797,297	1,797,297	100%	0	0	INMUEBLE	9	0	0%	CIFRAS PRELIMINARES E INCLUYE PASIVO POR $210,726. LA DIRECCIÓN GENERAL DE OBRAS Y DESARROLLO URBANO AÚN NO REPORTA AVANCE FÍSICO DE LAS OBRAS.
113413	MANTENER LA INFRAESTRUCTURA DEL SISTEMA DE AGUA POTABLE	12-TLALPAN	TLALPAN	URBANO	23 00 03	DESARROLLO SOCIAL	URBANIZACIÓN, VIVIENDA Y DESARROLLO	URBANIZACIÓN	ENTIDAD MUNICIPAL	DELEGACIÓN TLALPAN			1,150,220	1,150,220	1,150,220	1,150,220	100%	0	0	OBRA	51	46	90%	INCLUYE PASIVO POR $230,639.00
113759	MANTENER LA INFRAESTRUCTURA DEL SISTEMA DE DRENAJE	12-TLALPAN	TLALPAN	URBANO	24 00 03	DESARROLLO SOCIAL	URBANIZACIÓN, VIVIENDA Y DESARROLLO	URBANIZACIÓN	ENTIDAD MUNICIPAL	DELEGACIÓN TLALPAN			1,737,470	1,737,470	1,737,470	1,737,470	100%	0	0	ACCIÓN	53	45	85%	
107859	MANTENER LA INFRAESTRUCTURA EDUCATIVA	12-TLALPAN	TLALPAN	URBANO	17 04 04	DESARROLLO SOCIAL	EDUCACIÓN	EDUCACIÓN BÁSICA	ENTIDAD MUNICIPAL	DELEGACIÓN TLALPAN			18,730,887	18,730,887	18,730,887	18,730,887	100%	0	0	INMUEBLE	124	132	106%	CIFRAS PRELIMINARES E INCLUYE PASIVO POR $1,891,630.
102820	MANTENER LA INFRAESTRUCTURA SOCIAL	12-TLALPAN	DELEGACIÓN TLALPAN	URBANO	13 00 11	DESARROLLO SOCIAL	EDUCACIÓN	APOYO EN SERVICIOS EDUCATIVOS CONCURREN	ENTIDAD MUNICIPAL	DELEGACIÓN TLALPAN			1,829,132	1,829,132	1,829,132	1,829,132	100%	0	0	OBRA	69	64	93%	CIFRAS PRELIMINARES E INCLUYE PASIVO POR $668,860.
111480	MANTENER LA INFRAESTRUCTURA URBANA	12-TLALPAN	TLALPAN	URBANO	20 00 04	DESARROLLO SOCIAL	URBANIZACIÓN, VIVIENDA Y DESARROLLO	URBANIZACIÓN	ENTIDAD MUNICIPAL	DELEGACIÓN TLALPAN			2,554,661	2,554,661	2,554,661	2,554,661	100%	0	0	OBRA	21	30	143%	INCLUYE PASIVO POR $1,254,686.00
107658	OPERAR PANTEONES PÚBLICOS Y BRINDAR SERVICIOS FUNERARIOS	12-TLALPAN	TLALPAN	URBANO	13 00 14	DESARROLLO SOCIAL	URBANIZACIÓN, VIVIENDA Y DESARROLLO	URBANIZACIÓN	ENTIDAD MUNICIPAL	DELEGACIÓN TLALPAN			359,448	359,448	359,448	359,448	100%	0	0	SERVICIO	802	1,755	219%	CIFRAS PRELIMINARES E INCLUYE PASIVO POR $1,259.
111531	REALIZAR ACCIONES PARA LA CONSERVACIÓN DE LA IMAGEN URBANA	12-TLALPAN	TLALPAN	URBANO	20 00 05	DESARROLLO SOCIAL	URBANIZACIÓN, VIVIENDA Y DESARROLLO	URBANIZACIÓN	ENTIDAD MUNICIPAL	DELEGACIÓN TLALPAN			7,948,548	7,948,548	7,948,548	7,948,548	100%	0	0	ACCIÓN	450,001	417,511	93%	INCLUYE PASIVO POR $4,254,255.00
73325	AMPLIAR Y CONSTRUIR INFRAESTRUCTURA VIAL	14-BENITO JUÁREZ	DELEGACION BENITO JUAREZ	URBANO	260001	DESARROLLO SOCIAL	URBANIZACIÓN, VIVIENDA Y DESARROLLO	URBANIZACIÓN	DEPENDENCIA MUNICIPAL	DELEGACION BENITO JUAREZ			6,500,000	6,041,667	6,041,667	1,948,534	32%	0	0	OBRA	3	1	33%	
73326	MANTENER EDIFICIOS PUBLICOS	14-BENITO JUÁREZ	DELEGACION BENITO JUAREZ	URBANO	260010	DESARROLLO SOCIAL	URBANIZACIÓN, VIVIENDA Y DESARROLLO	DESARROLLO REGIONAL	DEPENDENCIA MUNICIPAL	DELEGACION BENITO JUAREZ			26,418,953	25,319,162	25,319,162	13,113,754	52%	0	0	OBRA	23	18	78%	
73327	MANTENER LA CARPETA ASFALTICA	14-BENITO JUÁREZ	DELEGACION BENITO JUAREZ	URBANO	260012	DESARROLLO SOCIAL	URBANIZACIÓN, VIVIENDA Y DESARROLLO	URBANIZACIÓN	DEPENDENCIA MUNICIPAL	DELEGACION BENITO JUAREZ			6,500,000	5,958,333	5,958,333	3,114,929	52%	0	0	METRO CUADRADO	46,478	45,463	98%	
73328	MANTENER LA INFRAESTRUCTURA DE LOS SECTORES INDUSTRIAL, COMERCIAL Y DE SERVICIOS	14-BENITO JUÁREZ	DISTRITO FEDERAL	URBANO	270005	DESARROLLO SOCIAL	URBANIZACIÓN, VIVIENDA Y DESARROLLO	DESARROLLO REGIONAL	DEPENDENCIA MUNICIPAL	DELEGACION BENITO JUAREZ			2,499,572	2,499,572	2,499,572	2,461,150	98%	0	0	OBRA	14	14	100%	
73329	MANTENER LA INFRAESTRUCTURA DEL SISTEMA DEL DRENAJE	14-BENITO JUÁREZ	DELEGACION BENITO JUAREZ	URBANO	240003	DESARROLLO SOCIAL	URBANIZACIÓN, VIVIENDA Y DESARROLLO	DESARROLLO REGIONAL	DEPENDENCIA MUNICIPAL	DELEGACION BENITO JUAREZ			3,545,585	3,545,585	3,545,585	3,545,585	100%	0	0	OBRA	1,669	1,680	90%	
73330	MANTENER LA INFRAESTRUCTURA DEPORTIVA	14-BENITO JUÁREZ	DELEGACION BENITO JUAREZ	URBANO	190003	DESARROLLO SOCIAL	URBANIZACIÓN, VIVIENDA Y DESARROLLO	DESARROLLO REGIONAL	DEPENDENCIA MUNICIPAL	DELEGACION BENITO JUAREZ			4,714,615	4,257,846	4,257,846	906,579	21%	0	0	INMUEBLE	1	1	100%	
73514	REALIZAR EL SERVICIO DE PODA DE ARBOLES	14-BENITO JUÁREZ	DELEGACION BENITO JUAREZ	URBANO	260014	DESARROLLO SOCIAL	URBANIZACIÓN, VIVIENDA Y DESARROLLO	URBANIZACIÓN	DEPENDENCIA MUNICIPAL	DELEGACION BENITO JUAREZ			478,875	370,913	370,913	301,875	81%	0	0	ACCIÓN	1,364	1,068	78%	

64303		**MANTENER EDIFICIOS PÚBLICOS**	15-CUAUHTÉMOC	DELEGACIÓN CUAUHTÉMOC	URBANO	200010	DESARROLLO SOCIAL	URBANIZACIÓN, VIVIENDA Y	URBANIZACIÓN	DEPENDENCIA MUNICIPAL	DELEGACIÓN CUAUHTÉMOC		-	14,558,659	14,558,659	14,558,659	10,256,086	70%	0	0	OBRA	31	20	65%	
64304		**MANTENER LA CARPETA ASFÁLTICA**	15-CUAUHTÉMOC	DELEGACIÓN CUAUHTÉMOC	URBANO	200012	DESARROLLO SOCIAL	URBANIZACIÓN, VIVIENDA Y	URBANIZACIÓN	DEPENDENCIA MUNICIPAL	DELEGACIÓN CUAUHTÉMOC		-	12,556,921	12,556,921	12,556,921	6,397,233	51%	0	0	METRO CUADRADO	164,500	69,515	42%	
64305		**MANTENER LA INFRAESTRUCTURA DE LOS SECTORES INDUSTRIAL, COMERCIAL Y DE SERVICIOS**	15-CUAUHTÉMOC	DELEGACIÓN CUAUHTÉMOC	URBANO	270005	DESARROLLO SOCIAL	URBANIZACIÓN, VIVIENDA Y	URBANIZACIÓN	DEPENDENCIA MUNICIPAL	DELEGACIÓN CUAUHTÉMOC		-	2,549,659	2,549,659	2,549,659	2,225,631	87%	0	0	OBRA	24	21	88%	
66112		**MANTENER LA INFRAESTRUCTURA DE SALUD**	15-CUAUHTÉMOC	DELEGACIÓN CUAUHTÉMOC	URBANO	160006	DESARROLLO SOCIAL	URBANIZACIÓN, VIVIENDA Y	URBANIZACIÓN	DEPENDENCIA MUNICIPAL	DELEGACIÓN CUAUHTÉMOC		-	571,854	571,854	571,854	170,172	30%	0	0	INMUEBLE	0	0	0%	
66545		**MANTENER LA INFRAESTRUCTURA DEL SISTEMA DE AGUA POTABLE**	15-CUAUHTÉMOC	DELEGACIÓN CUAUHTÉMOC	URBANO	230003	DESARROLLO SOCIAL	AGUA POTABLE Y ALCANTARILLADO	SUMINISTRO DE AGUA POTABLE, DRENAJE Y ALCANTARILL	DEPENDENCIA MUNICIPAL	DELEGACIÓN CUAUHTÉMOC		-	3,810,861	3,810,861	3,810,861	2,891,523	76%	0	0	OBRA	356	346	97%	
64306		**MANTENER LA INFRAESTRUCTURA DEL SISTEMA DE DRENAJE**	15-CUAUHTÉMOC	DELEGACIÓN CUAUHTÉMOC	URBANO	240003	DESARROLLO SOCIAL	AGUA POTABLE Y ALCANTARILLADO	SUMINISTRO DE AGUA POTABLE, DRENAJE Y ALCANTARILL	DEPENDENCIA MUNICIPAL	DELEGACIÓN CUAUHTÉMOC		-	1,259,919	1,259,919	1,259,919	542,843	43%	0	0	OBRA	1,000	859	86%	
64446		**MANTENER LA INFRAESTRUCTURA DEPORTIVA**	15-CUAUHTÉMOC	DELEGACIÓN CUAUHTÉMOC	URBANO	190003	DESARROLLO SOCIAL	URBANIZACIÓN, VIVIENDA Y	URBANIZACIÓN	DEPENDENCIA MUNICIPAL	DELEGACIÓN CUAUHTÉMOC		-	1,675,471	1,675,471	1,675,471	1,110,390	66%	0	0	OBRA	24	9	38%	
64307		**MANTENER LA INFRAESTRUCTURA EDUCATIVA**	15-CUAUHTÉMOC	DELEGACIÓN CUAUHTÉMOC	URBANO	170404	DESARROLLO SOCIAL	URBANIZACIÓN, VIVIENDA Y	URBANIZACIÓN	DEPENDENCIA MUNICIPAL	DELEGACIÓN CUAUHTÉMOC		-	30,101,262	30,101,262	30,101,262	19,086,679	63%	0	0	OBRA	33	24	73%	
64308		**MANTENER LA INFRAESTRUCTURA SOCIAL**	15-CUAUHTÉMOC	DELEGACIÓN CUAUHTÉMOC	URBANO	130011	DESARROLLO SOCIAL	URBANIZACIÓN, VIVIENDA Y	URBANIZACIÓN	DEPENDENCIA MUNICIPAL	DELEGACIÓN CUAUHTÉMOC		-	1,576,038	1,576,038	1,576,038	778,683	49%	0	0	OBRA	26	7	27%	
64309		**MANTENER LA INFRAESTRUCTURA VIAL**	15-CUAUHTÉMOC	DELEGACIÓN CUAUHTÉMOC	URBANO	200002	DESARROLLO SOCIAL	URBANIZACIÓN, VIVIENDA Y	URBANIZACIÓN	DEPENDENCIA MUNICIPAL	DELEGACIÓN CUAUHTÉMOC		-	2,000,000	2,000,000	2,000,000	1,671,611	84%	0	0	OBRA	12,036	15,577	129%	
64310		**MANTENER Y RECUPERAR EL SUELO DE CONSERVACIÓN**	15-CUAUHTÉMOC	DELEGACIÓN CUAUHTÉMOC	URBANO	250017	DESARROLLO ECONÓMICO	DESARROLLO SUSTENTABLE	PROTECCIÓN Y CONSERVACIÓN DEL MEDIO AMBIENTE Y	DEPENDENCIA MUNICIPAL	DELEGACIÓN CUAUHTÉMOC		-	1,040,000	1,040,000	1,040,000	1,039,704	100%	0	0	ACCIÓN	128,000	190,702	149%	
66059		**REALIZAR ACCIONES DE ATENCIÓN DE EMERGENCIAS EN MATERIA DE PROTECCIÓN CIVIL**	15-CUAUHTÉMOC	DELEGACIÓN CUAHTÉMOC	URBANO	090001	DESARROLLO SOCIAL	SEGURIDAD SOCIAL	OTROS	DEPENDENCIA MUNICIPAL	DELEGACIÓN CUAUHTÉMOC		-	4,000,000	4,000,000	4,000,000	3,488,982	87%	0	0	ACCIÓN	5,838	5,491	94%	
64447		**REALIZAR ACCIONES PARA EL MANTENIMIENTO DE VIVIENDA**	15-CUAUHTÉMOC	DELEGACIÓN CUAUHTÉMOC	URBANO	210004	DESARROLLO SOCIAL	URBANIZACIÓN, VIVIENDA Y	VIVIENDA	DEPENDENCIA MUNICIPAL	DELEGACIÓN CUAUHTÉMOC		-	3,306,452	3,306,452	3,306,452	3,064,208	93%	0	0	ACCIÓN	1,121	1,046	93%	
74462		**AMPLIAR INSTALACIONES Y ESPACIOS CULTURALES**	16-MIGUEL HIDALGO	PERIMETRO DELEGACIONAL	URBANO	19-15-03	DESARROLLO SOCIAL	URBANIZACIÓN, VIVIENDA Y	URBANIZACIÓN	DEPENDENCIA MUNICIPAL	DELEGACION MIGUEL HIDALGO		-	1,007,798	1,007,798	1,007,798	473,107	47%	0	0	OBRA	1	1	100%	
74634		**AMPLIAR Y REHABILITAR EL ALUMBRADO PUBLICO**	16-MIGUEL HIDALGO	PERIMETRO DELEGACIONAL	URBANO	20-11-15	DESARROLLO SOCIAL	URBANIZACIÓN, VIVIENDA Y	URBANIZACIÓN	DEPENDENCIA MUNICIPAL	DELEGACION MIGUEL HIDALGO		-	789,088	789,088	789,088	222,406	28%	0	0	POSTE, LUMINARIA, METRO LINEAL	1	1	100%	LA UNIDAD DE MEDIDA ES POSTE
74660		**CONSERVAR Y REHABILITAR AREÁS VERDES URBANAS**	16-MIGUEL HIDALGO	PERIMETRO DELEGACIONAL	URBANO	20-15-16	DESARROLLO SOCIAL	URBANIZACIÓN, VIVIENDA Y	URBANIZACIÓN	DEPENDENCIA MUNICIPAL	DELEGACION MIGUEL HIDALGO		-	2,029,180	2,029,180	2,029,180	139,496	7%	0	0	METRO CUADRADO	1	1	100%	
73825		**CONSERVAR Y REHABILITAR ÁREAS VERDES URBANAS**	16-MIGUEL HIDALGO	PERÍMETRO DELEGACIONAL	URBANO	20-00-16	DESARROLLO SOCIAL	URBANIZACIÓN, VIVIENDA Y	URBANIZACIÓN	DEPENDENCIA MUNICIPAL	DELEGACIÓN MIGUEL HIDALGO		-	22,047,933	22,047,933	22,047,933	8,643,271	39%	0	0	METRO CUADRADO	2,294,050	2,294,050	100%	MANTENIMIENTO A AREAS VERDES MEDIANTE OBRA PUBLICA POR CONTRATO
74528		**MANTENER EDIFICIOS PUBLICOS**	16-MIGUEL HIDALGO	PERIMETRO DELEGACIONAL	URBANO	20-00-10	DESARROLLO SOCIAL	URBANIZACIÓN, VIVIENDA Y	URBANIZACIÓN	DEPENDENCIA MUNICIPAL	DELEGACION MIGUEL HIDALGO		-	1,500,000	1,500,000	1,500,000	184,926	12%	0	0	OBRA	2	1	50%	
73611		**MANTENER LA CARPETA ASFÁLTICA**	16-MIGUEL HIDALGO	PERÍMETRO DELEGACIONAL	URBANO	20-00-12	DESARROLLO SOCIAL	URBANIZACIÓN, VIVIENDA Y	URBANIZACIÓN	DEPENDENCIA MUNICIPAL	DELEGACIÓN MIGUEL HIDALGO		-	12,619,131	12,619,131	12,619,131	5,989,522	47%	0	0	METRO CUADRADO	102,000	26,520	26%	ENCARPETAMIENTO EN LAS COLONIAS AMERICA, TACUBAYA, SAN LORENZO TLALTENANGO, ARGENTINA ANTIGUA Y ARGENTINA PONIENTE
72639		**MANTENER LA INFRAESTRUCTURA DEL SISTEMA DE AGUA POTABLE**	16-MIGUEL HIDALGO	PERÍMETRO DELEGACIONAL	URBANO	23-00-03	DESARROLLO SOCIAL	AGUA POTABLE Y ALCANTARILLADO	SUMINISTRO DE AGUA POTABLE, DRENAJE Y ALCANTARILL	DEPENDENCIA MUNICIPAL	DELEGACIÓN MIGUEL HIDALGO		-	7,601,915	7,601,915	7,601,915	3,660,899	48%	0	0	OBRA	1	1	100%	MANTENIMIENTO A LA RED DE AGUA POTABLE EN LAS COLONIAS AMERICA, ARGENTINA ANTIGUA y ARGENTINA PONIENTE
73516		**MANTENER LA INFRAESTRUCTURA EDUCATIVA**	16-MIGUEL HIDALGO	PERÍMETRO DELEGACIONAL	URBANO	17-04-04	DESARROLLO SOCIAL	EDUCACIÓN	EDUCACIÓN BÁSICA	DEPENDENCIA MUNICIPAL	DELEGACIÓN MIGUEL HIDALGO		-	13,699,709	13,699,709	13,699,709	12,207,834	89%	0	0	OBRA	133	88	66%	
66852		**AMPLIAR Y CONSTRUIR INFRAESTRUCTURA EDUCATIVA**	17-VENUSTIANO CARRANZA	VENUSTIANO CARRANZA	URBANO	17-04-03	DESARROLLO SOCIAL	EDUCACIÓN	EDUCACIÓN BÁSICA	DEPENDENCIA MUNICIPAL	DELEGACION VENUSTIANO CARRANZA		-	10,000,000	10,000,000	10,000,000	7,115,140	71%	0	0	INMUEBLE	15	15	100%	SE ATENDIERON 15 INMUEBLES EDUCATIVOS EN 15 COLONIAS MEDIANTE CONSTRUCCIÓN Y AMPLIACIÓN DE ESPACIOS EDUCATIVOS REALIZANDO TRABAJOS EN MATERIA DE ALBAÑILERÍA, PINTURA, REPARACIÓN DE PISOS Y TAPIALES, CON ESTOS TRABAJOS LOS NIÑOS TIENEN MEJORES CONDICIONES EN SUS ESPACIOS EDUCATIVOS MEJORANDO SU
67579		**MANTENER EDIFICIOS PÚBLICOS**	17-VENUSTIANO CARRANZA	VENUSTIANO CARRANZA	URBANO	20-00-10	DESARROLLO SOCIAL	URBANIZACIÓN, VIVIENDA Y	URBANIZACIÓN	DEPENDENCIA MUNICIPAL	DELEGACION VENUSTIANO CARRANZA		-	103,307	103,307	103,307	103,307	100%	0	0	OBRA	0	0	0%	SE REALIZÓ EL COMPLEMENTO AL MANTENIMIENTO DEL EDIFICIO DELEGACIONAL, CON ACCIONES DE PINTURA EN SU FACHADA, PARA LA CONMEMORACIÓN DEL GRITO DE INDEPENDENCIA EN EL MES DE SEPTIEMBRE, CONTRUBUYENDO CON ELLO A REALZAR EL ORGULLO PATRIO ENTRE LA POBLACION, BENEFICIANDO A UNA POBLACION DE 40,000 NIÑOS,
66928		**MANTENER INSTALACIONES Y ESPACIOS CULTURALES**	17-VENUSTIANO CARRANZA	VENUSTIANO CARRANZA	URBANO	19-00-07	DESARROLLO SOCIAL	URBANIZACIÓN, VIVIENDA Y	URBANIZACIÓN	DEPENDENCIA MUNICIPAL	DELEGACION VENUSTIANO CARRANZA		-	1,496,385	1,496,385	1,496,385	1,135,823	76%	0	0	OBRA	0	0	0%	SE DIO CONSERVACION Y MANTENIMIENTO A 2 ESPACIOS CULTURALES EN LA COL. MORELOS, REALIZANDOSE LOS TRABAJOS DE INSTALACIONES HIDROSANITARIAS, ELÉCTRICAS, IMPERMEABILIZACIÓN, COLOCACIÓN DE MUROS, PUERTAS Y ALBAÑILERÍA, CONTRIBUYENDO CON ESTO A QUE LOS USUARIOS TENGAN MEJORES INSTALACIONES, ASÍ
67012		**MANTENER LA CARPETA ASFÁLTICA**	17-VENUSTIANO CARRANZA	VENUSTIANO CARRANZA	URBANO	20-00-12	DESARROLLO SOCIAL	URBANIZACIÓN, VIVIENDA Y	URBANIZACIÓN	DEPENDENCIA MUNICIPAL	DELEGACION VENUSTIANO CARRANZA		-	10,000,000	10,000,000	10,000,000	9,154,485	92%	0	0	METRO CUADRADO	37,735	37,735	100%	SE DIO MANTENIMIENTO DE 37,735 M2 DE CARPETA ASFÁLTICA EN 2 COLONIAS , BENEFICIANDO A UNA POBLACION DE 67,473 HABITANTES, CON ESTOS TRABAJOS SE CONTRIBUYE A LA DISMINUCION DE DE LOS INDICES DE CONTAMINACION Y EL LIBRE TRANSITO Y SEGURIDAD PARA LOS PEATONES Y AUTOMOVILISTAS.
67144		**MANTENER LA INFRAESTRUCTURA DE LOS SECTORES INDUSTRIAL, COMERCIAL Y DE SERVICIOS**	17-VENUSTIANO CARRANZA	VENUSTIANO CARRANZA	URBANO	27-00-05	DESARROLLO SOCIAL	URBANIZACIÓN, VIVIENDA Y	DESARROLLO REGIONAL	DEPENDENCIA MUNICIPAL	DELEGACION VENUSTIANO CARRANZA		-	3,542,376	3,542,376	3,542,376	3,471,519	98%	0	0	OBRA	10	10	100%	SE DIO CONSERVACIÓN Y MANTENIMIENTO A 10 MERCADOS, REALIZANDOSE LOS TRABAJOS DE APLICACIÓN DE IMPERMEABILIZANTE, EXCAVACIÓN EN CISTERNA, PINTADO DE MUROS, PLAFONES, IMPERMEABILIZACIÓN EN AZOTEA, GARANTIZANDO LA SEGURIDAD E HIGIENE DE LOS LOCATARIOS Y LOS CONSUMIDORES, BENEFICIANDO A UNA
67285		**MANTENER LA INFRAESTRUCTURA DE SALUD**	17-VENUSTIANO CARRANZA	VENUSTIANO CARRANZA	URBANO	16-00-06	DESARROLLO SOCIAL	ASISTENCIA SOCIAL	OTROS DE ASISTENCIA SOCIAL	DEPENDENCIA MUNICIPAL	DELEGACION VENUSTIANO CARRANZA		-	800,000	800,000	800,000	635,904	79%	0	0	INMUEBLE	1	1	100%	SE REALIZARON ACCIONES DE CONSERVACIÓN Y MANTENIMIENTO A UN CENTRO DE CONTROL CANINO, CON TRABAJOS DE MANTENIMIENTO Y ACONDICIONAMIENTO DE ESTE CENTRO, CONS ESTAS ACCIONES SE CONTRIBUIRA A REDUCIOR EL NUMERO DE PERROS CALLEJEROS EVITANDO PROPAGACION DE ENFERMEDADES E INFECCIONES DE
66890		**MANTENER LA INFRAESTRUCTURA DEPORTIVA**	17-VENUSTIANO CARRANZA	VENUSTIANO CARRANZA	URBANO	19-00-03	DESARROLLO SOCIAL	URBANIZACIÓN, VIVIENDA Y	URBANIZACIÓN	DEPENDENCIA MUNICIPAL	DELEGACION VENUSTIANO CARRANZA		-	10,000,000	10,000,000	10,000,000	9,243,384	92%	0	0	OBRA	5	5	100%	SE REALIZÓ MANTENIMIENTO A 2 DEPORTIVOS, VELODROMO OLIMPICO Y DEPORTIVO MOCTEZUMA, EN DOS COLONIAS, DANDO MANTENIMIENTO AL EQUIPO HIDRONEUMÁTICO, MÓDULO DE SANITARIO Y CAMBIO DE DUELA EN CANCHAS, CONSTRUCCIÓN DE MÓDULO SANITARIO, ASI COMO EL MANTENIMIENTO A 3 MODULOS DEPORTIVOS EN 3 COLONIAS
67115		**MANTENER LA INFRAESTRUCTURA EDUCATIVA**	17-VENUSTIANO CARRANZA	VENUSTIANO CARRANZA	URBANO	17-04-04	DESARROLLO SOCIAL	EDUCACIÓN	EDUCACIÓN BÁSICA	DEPENDENCIA MUNICIPAL	DELEGACION VENUSTIANO		-	15,368,539	15,368,539	15,368,539	15,188,883	99%	0	0	OBRA	51	51	100%	SE REALIZÓ LA ATENCION A 51 INMUEBLES EDUCATIVOS EN 6 COLONIAS Y SE REALIZARON ACTIVIDADES DE CONSERVACIÓN Y MANTENIMIENTO MAYOR DE PINTURA, ALBAÑILERÍA, IMPERMEABILIZACIÓN, INSTALACIONES
67073		**MANTENER LA INFRAESTRUCTURA SOCIAL**	17-VENUSTIANO CARRANZA	VENUSTIANO CARRANZA	URBANO	13-00-11	DESARROLLO SOCIAL	ASISTENCIA SOCIAL	OTROS DE ASISTENCIA SOCIAL	DEPENDENCIA MUNICIPAL	DELEGACION VENUSTIANO CARRANZA		-	1,830,000	1,830,000	1,830,000	1,754,334	96%	0	0	OBRA	0	0	0%	SE REALIZARON ACCIONES DE CONSERVACIÓN Y MANTENIMIENTO A UN CENTRO DE CONVIVENCIA EN LA COL. MOCTEZUMA, 1ª. SECCIÓN, CON TRABAJOS DE MANTENIMIENTO Y ACONDICIONAMIENTO DE ESTE CENTRO, PARA LO CUAL UNA VEZ CONCLUIDO SE ATENDERAN A LOS GRUPOS MÁS VULNERABLES COMO SON LOS NIÑOS Y JÓVENES CON
66975		**MANTENER LA INFRAESTRUCTURA URBANA**	17-VENUSTIANO CARRANZA	VENUSTIANO CARRANZA	URBANO	20-00-04	DESARROLLO SOCIAL	URBANIZACIÓN, VIVIENDA Y	URBANIZACIÓN	DEPENDENCIA MUNICIPAL	DELEGACION VENUSTIANO CARRANZA		-	9,890,126	9,890,126	9,890,126	9,728,954	98%	0	0	OBRA	37,525	35,025	93%	CONSERVACIÓN Y MANTENIMIENTO DE 28,000 M2 DE BANQUETAS Y 7,025 ML DE GUARNICIONES EN 18 COLONIAS, CON ESTOS TRABAJOS SE GARANTIZA LA SEGURIDAD DE LOS PEATONES QUE CIRCULAN POR LAS CALLES, ADEMÁS DEL MEJORAMIENTO DE LA IMAGEN URBANA EN LAS COLONIAS, BENEFICIANDO A UNA POBLACION DE 26,222 HABITANTES.
67684		**REALIZAR ACCIONES PARA EL MANTENIMIENTO DE VIVIENDA**	17-VENUSTIANO CARRANZA	VENUSTIANO CARRANZA	URBANO	21-00-04	DESARROLLO SOCIAL	URBANIZACIÓN, VIVIENDA Y	VIVIENDA	DEPENDENCIA MUNICIPAL	DELEGACION VENUSTIANO CARRANZA		-	4,174,528	4,174,528	4,174,528	2,556,514	61%	0	0	ACCIÓN	80	80	100%	SE DIO CONSERVACIÓN Y MANTENIMIENTO A 80 UNIDADES HABITACIONALES REALIZANDOSE LOS TRABAJOS DE APLICACIÓN DE DE PINTURA PRINCIPALMENET EN DIFERENTES COLONIAS DENTRO DEL PERIMETRO DELEGACIONAL, BENEFICIANDO A UNA POBLACION DE 50,000 HABITANTES.
67514		**REALIZAR ACCIONES PARA LA CONSERVACIÓN DE LA IMAGEN URBANA**	17-VENUSTIANO CARRANZA	VENUSTIANO CARRANZA	URBANO	20-00-05	DESARROLLO SOCIAL	URBANIZACIÓN, VIVIENDA Y DESARROLLO	URBANIZACIÓN	DEPENDENCIA MUNICIPAL	DELEGACION VENUSTIANO CARRANZA		-	6,040,023	6,040,023	6,040,023	5,142,821	85%	0	0	ACCIÓN	0	0	0%	REMODELACION, CONSERVACION Y MANTENIMIENTO DE 3 PLAZAS CIVICAS: "JESUS YURENT", "KENNEDY" Y "EXPLANADA DE LA DELEGACION VENUSTIANO CARRANZA", CON ACCIONES DE REHABILITACION Y COLOCACION DE JUEGOS INFANTILES, FUENTES, ALUMBRADO PUBLICO, BANQUETAS Y GUARNICIONES, ADOQUINAMIENTO Y AREAS VERDES, CONTRIBUYENDO CON ELLO A CONTAR CON ESPACIOS PUBLICOS DONDE LAS FAMILIAS PUEDAN LLEVAR A
72788		**MANTENER EDIFICIOS PÚBLICOS**	2-AZCAPOTZALCO	AZCAPOTZALCO	URBANO	20 00 10	DESARROLLO SOCIAL	URBANIZACIÓN, VIVIENDA Y	DESARROLLO REGIONAL	DEPENDENCIA MUNICIPAL	DELEGACIÓN AZCAPOTZALCO		-	4,631,196	4,631,196	4,631,196	3,765,853	81%	0	0	OBRA	3	3	100%	MEDIANTE EL PASIVO CIRCULANTE, SE EJERCERÁN APROXIMADAMENTE $ 865,343.00
72409		**MANTENER INSTALACIONES Y ESPACIOS CULTURALES**	2-AZCAPOTZALCO	AZCAPOTZALCO	URBANO	19 00 07	DESARROLLO SOCIAL	URBANIZACIÓN, VIVIENDA Y	DESARROLLO REGIONAL	DEPENDENCIA MUNICIPAL	DELEGACIÓN AZCAPOTZALCO		-	868,175	868,175	868,175	844,394	97%	0	0	OBRA	2	2	100%	SIN VARIACIÓN
73100		**MANTENER LA INFRAESTRUCTURA DE LOS SECTORES INDUSTRIAL, COMERCIAL Y DE SERVICIOS**	2-AZCAPOTZALCO	AZCAPOTZALCO	URBANO	27 00 05	DESARROLLO SOCIAL	URBANIZACIÓN, VIVIENDA Y	DESARROLLO REGIONAL	DEPENDENCIA MUNICIPAL	DELEGACIÓN AZCAPOTZALCO		-	3,250,973	3,250,973	3,250,973	2,116,396	65%	0	0	OBRA	4	4	100%	MEDIANTE EL PASIVO CICULANTE, SE EJERCERÁN APROXIMADAMENTE $ 1,134,577.00
72366		**MANTENER LA INFRAESTRUCTURA DEPORTIVA**	2-AZCAPOTZALCO	AZCAPOTZALCO	URBANO	19 00 03	DESARROLLO SOCIAL	URBANIZACIÓN, VIVIENDA Y	DESARROLLO REGIONAL	DEPENDENCIA MUNICIPAL	DELEGACIÓN AZCAPOTZALCO		-	4,638,234	4,638,234	4,638,234	2,832,197	61%	0	0	OBRA	4	4	100%	MEDIANTE EL PASIVO CIRCULANTE, SE EJERCERÁN APROXIMADAMENTE $ 1,806,032.00
72239		**MANTENER LA INFRAESTRUCTURA EDUCATIVA**	2-AZCAPOTZALCO	AZCAPOTZALCO	URBANO	17 04 04	DESARROLLO SOCIAL	URBANIZACIÓN, VIVIENDA Y	DESARROLLO REGIONAL	DEPENDENCIA MUNICIPAL	DELEGACIÓN AZCAPOTZALCO		-	29,332,386	29,332,386	29,332,386	19,033,521	65%	0	0	OBRA	73	73	100%	MEDIANTE EL PASIVO CIRCULANTE, SE EJERCERÁN $ 10,298,865.00
71879		**MANTENER LA INFRAESTRUCTURA SOCIAL**	2-AZCAPOTZALCO	AZCAPOTZALCO	URBANO	13 00 11	DESARROLLO SOCIAL	URBANIZACIÓN, VIVIENDA Y	URBANIZACIÓN	DEPENDENCIA MUNICIPAL	DELEGACIÓN AZCAPOTZALCO		-	50,000	50,000	50,000	47,470	95%	0	0	OBRA	1	1	100%	SIN VARIACIÓN
60150		**MANTENER EDIFICIOS PUBLICOS**	3-COYOACÁN	COYOACAN	URBANO	200010	DESARROLLO SOCIAL	URBANIZACIÓN, VIVIENDA Y	URBANIZACIÓN	DEPENDENCIA MUNICIPAL	DELEGACION COYOACAN		-	3,274,469	2,607,803	2,607,803	1,771,134	68%	0	0	OBRA	0	0	0%	
60177		**MANTENER LA CARPETA ASFALTICA**	3-COYOACÁN	COYOACAN	URBANO	200012	DESARROLLO SOCIAL	URBANIZACIÓN, VIVIENDA Y	URBANIZACIÓN	DEPENDENCIA MUNICIPAL	DELEGACION COYOACAN		-	10,334,167	10,334,167	10,334,167	10,138,766	98%	0	0	METRO CUADRADO	89,800	140,505	156%	
60251		**MANTENER LA INFRAESTRUCTURA DE AGUA POTABLE**	3-COYOACÁN	COYOACAN	URBANO	230003	DESARROLLO SOCIAL	URBANIZACIÓN, VIVIENDA Y	URBANIZACIÓN	DEPENDENCIA MUNICIPAL	DELEGACION COYOACAN		-	11,912,460	10,765,010	10,765,010	3,824,777	36%	0	0	OBRA	2,097	2,658	127%	

60215		MANTENER LA INFRAESTRUCTURA DEL DRENAJE	3-COYOACÁN	COYOACAN	URBANO	240003	DESARROLLO SOCIAL	AGUA POTABLE Y ALCANTARILLADO	SUMINISTRO DE AGUA POTABLE, DRENAJE Y ALCANTARILL	DEPENDENCIA MUNICIPAL	DELEGACION COYOACAN		-	23,623,458	19,499,160	19,499,160	16,173,646	83%	0	0	OBRA	44,592	898	2%	
60435		MANTENER LA INFRAESTRUCTURA EDUCATIVA	3-COYOACÁN	COYOACAN	URBANO	170404	DESARROLLO SOCIAL	URBANIZACIÓN, VIVIENDA Y DESARROLLO	URBANIZACIÓN	DEPENDENCIA MUNICIPAL	DELEGACION COYOACAN		-	4,826,799	4,424,566	4,424,566	167,103	4%	0	0	OBRA	71	121	170%	
60468		MANTENER LA INFRAESTRUCTURA VIAL	3-COYOACÁN	COYOACAN	URBANO	200002	DESARROLLO SOCIAL	URBANIZACIÓN, VIVIENDA Y DESARROLLO	URBANIZACIÓN	DEPENDENCIA MUNICIPAL	DELEGACION COYOACAN		-	3,268,147	2,979,135	2,979,135	218,170	7%	0	0	OBRA	208	251	121%	
60491		REALIZAR EL SERVICIO DE PODA DE ARBOLES	3-COYOACÁN	COYOACAN	URBANO	200014	DESARROLLO SOCIAL	URBANIZACIÓN, VIVIENDA Y DESARROLLO	URBANIZACIÓN	DEPENDENCIA MUNICIPAL	DELEGACION COYOACAN		-	6,792,335	6,444,950	6,444,950	5,675,147	88%	0	0	ACCIÓN	5,376	2,097	39%	
60332		MANTENER LA CARPETA ASFALTICA	4-CUAJIMALPA DE MORELOS	CUAJIMALPA DE MORELOS	URBANO	20-00-12	DESARROLLO ECONÓMICO	COMUNICACIONES Y TRANSPORTE	CARRETERAS	DEPENDENCIA MUNICIPAL	DELEGACIÓN CUAJIMALPA DE MORELOS		-	17,006,180	16,595,818	16,595,818	16,595,818	100%	0	0	METROS CUADRADOS	39,000	39,000	100%	AL PERIODO REPORTADO SE CORRIGE LA META FISICA
60333		MANTENER LA INFRAESTRUCTURA DEPORTIVA	4-CUAJIMALPA DE MORELOS	CUAJIMALPA DE MORELOS	URBANO	19-00-03	DESARROLLO SOCIAL	URBANIZACIÓN, VIVIENDA Y DESARROLLO	URBANIZACIÓN	DEPENDENCIA MUNICIPAL	DELEGACIÓN CUAJIMALPA DE MORELOS		-	2,093,386	1,973,742	1,973,742	1,973,742	100%	0	0	OBRA	4	4	100%	
64129		MANTENER EDIFICIOS PÚBLICOS	5-GUSTAVO A. MADERO	GUSTAVO A MADERO	URBANO	20-00-10	DESARROLLO SOCIAL	URBANIZACIÓN, VIVIENDA Y DESARROLLO	URBANIZACIÓN	DEPENDENCIA MUNICIPAL	DELEGACIÓN GUSTAVO A MADERO		-	1,753,541	1,753,541	1,753,541	1,753,541	100%	0	0	OBRA	0	0	0%	EL RECURSO EJERCIDO SE DESTINO A LA ADQUISICIÓN DE MATERIAL DE CONSTRUCCIÓN PARA SER UTILIZADO EN EL MANTENIMIENTO MENOR A DIVERSOS INMUEBLES DE ESTA DELEGACIÓN.
65482		MANTENER LA INFRAESTRUCTURA DE LOS SECTORES INDUSTRIAL, COMERCIAL Y DE SERVICIO	5-GUSTAVO A. MADERO	GUSTAVO A MADERO	URBANO	270005	DESARROLLO SOCIAL	URBANIZACIÓN, VIVIENDA Y DESARROLLO REGIONAL	URBANIZACIÓN	DEPENDENCIA MUNICIPAL	DELEGACIÓN GUSTAVO A MADERO		-	7,797,110	7,797,110	7,797,110	5,005,173	64%	0	0	OBRA	10	10	100%	SE CONCLUYERON LAS OBRAS CORRESPONDIENTES A LOS TRABAJOS DE MANTENIMIENTO PREVENTIVO, CORRECTIVO Y SUPERVISIÓN A 6 MERCADOS PÚBLICOS (SAN BARTOLO ATEPEHUACAN UBICADO EN MONTEVIDEO NO. 500 Y LA CORONA; MAGDALENA DE LAS SALINAS: PONIENTE 112 Y NORTE 19-4; MAXIMINO ÁVILA CAMACHO: PONIENTE 112 Y NORTE 1-B Y NORTE 1-C; GERTRUDIS SÁNCHEZ: NORTE 82-B HENRY FORD; SAN JUAN DE ARAGÓN II: AV. 506 ENTRE 553 Y 549 Y SAN JUAN DE ARAGÓN 1A SECCIÓN: AV. 517 Y 521 ENTRE AV. 508 Y 506), UBICADOS EN LAS DT NO. 2 Y 6, ASÍ COMO EL MANTENIMIENTO PREVENTIVO Y CORRECTIVO A 4 MERCADOS PÚBLICOS (4 DE FEBRERO: RODOLFO MÉNDEZ Y PERIFÉRICO; SANTA ISABEL TOLA: CUAUHTÉMOC Y CACAMA DT.4; SALVADOR DÍAZ MIRÓN: NORTE 66-A,
65405		MANTENER LA INFRAESTRUCTURA DEL SISTEMA DE AGUA	5-GUSTAVO A. MADERO	GUSTAVO A MADERO	URBANO	240003	DESARROLLO SOCIAL	URBANIZACIÓN, VIVIENDA Y DESARROLLO	URBANIZACIÓN	DEPENDENCIA MUNICIPAL	DELEGACIÓN GUSTAVO A MADERO		-	337,624	337,624	337,624	228,390	68%	0	0	OBRA	0	0	0%	EL RECURSOS SE DESTINO A LA ADQUISICIÓN DE MATERIAL DE CONSTRUCCIÓN PARA SER UTILIZADO EN LEL MANTENIMIENTO DE LA INFRAESTRUCTURA DE AGUA POTABLE, PERMITIENDO MEJORAR LA OPERACIÓN ADMINISTRATIVA QUE INTEGRAN A ESTE ÓRGANO POLÍTICO ADMINISTRATIVO.
64172		MANTENER LA INFRAESTRUCTURA DEL SISTEMA DE AGUA POTABLE	5-GUSTAVO A. MADERO	GUSTAVO A MADERO	URBANO	23-00-03	DESARROLLO SOCIAL	AGUA POTABLE Y ALCANTARILLADO	SUMINISTRO DE AGUA POTABLE, DRENAJE Y ALCANTARILL	DEPENDENCIA MUNICIPAL	DELEGACIÓN GUSTAVO A MADERO		-	5,491,542	5,491,542	5,491,542	3,311,948	60%	0	0	OBRA	3	3	88%	SE CONCLUYERON LOS TRABAJOS DE MANTENIMIENTO DE RED PRIMARIA Y SECUNDARIA DEL SISTEMA DE AGUA POTABLE EN LAS DIRECCIONES TERRITORIALES 9 (1,207 M.) Y 8 (746 M.) Y SUS SUPERVISIONES, ASÍ COMO EL PROYECTO EJECUTIVO PARA LA CONSTRUCCIÓN DEL TANQUE DE ALMACENAMIENTO Y SISTEMA DE BOMBEO.
64047		MANTENER LA INFRAESTRUCTURA DEPORTIVA	5-GUSTAVO A. MADERO	GUSTAVO A MADERO	URBANO	19-00-03	DESARROLLO SOCIAL	EDUCACIÓN	DEPORTE	DEPENDENCIA MUNICIPAL	DELEGACIÓN GUSTAVO A MADERO		-	1,446,184	1,446,184	1,446,184	1,239,232	86%	0	0	OBRA	1	1	65%	EL AVANCE REGISTRADO CORRESPONDE A LOS TRABAJOS DE MANTENIMIENTO PROPORCIONADOS AL DEPORTIVO "JUSTICIA SOCIAL" UBICADO EN NORTE 92-A ESQUINA CON LA AVENIDA SAN JUAN DE ARAGÓN, COL. U.H. JOSÉ MARÍA MORELOS 2DA. SECCIÓN DT.5
55920		MANTENER EDIFICIOS PÚBLICOS	6-IZTACALCO	IZTACALCO	URBANO	20-00-10	DESARROLLO SOCIAL	URBANIZACIÓN, VIVIENDA Y DESARROLLO	URBANIZACIÓN	DEPENDENCIA MUNICIPAL	DELEGACIÓN IZTACALCO		-	0	1,416,242	1,416,242	826,787	58%	0	0	OBRA	19	9	47%	CIFRAS PRELIMINARES AL 30 DE DICIEMBRE DE 2008.
55995		MANTENER LA CARPETA ASFÁLTICA	6-IZTACALCO	DELEGACIÓN IZTACALCO	URBANO	20-00-12	DESARROLLO SOCIAL	URBANIZACIÓN, VIVIENDA Y DESARROLLO	URBANIZACIÓN	DEPENDENCIA MUNICIPAL	DELEGACIÓN IZTACALCO		-	11,965,753	11,363,463	11,363,463	7,742,471	68%	0	0	METROS CUADRADOS	96,791	106,338	110%	CIFRAS PRELIMINARES AL 30 DE DICIEMBRE DE 2008.
56712		MANTENER LA INFRAESTRUCTURA DE LOS SECTORES INDUSTRIAL, COMERCIAL Y DE SERVICIOS	6-IZTACALCO	IZTACALCO	URBANO	27-00-05	DESARROLLO SOCIAL	URBANIZACIÓN, VIVIENDA Y DESARROLLO	DESARROLLO REGIONAL	DEPENDENCIA MUNICIPAL	DELEGACIÓN IZTACALCO		-	6,826,161	4,226,161	4,226,161	1,658,694	39%	0	0	OBRA	19	9	47%	CIFRAS PRELIMINARES AL 30 DE DICIEMBRE DE 2008.
53927		MANTENER LA INFRAESTRUCTURA EDUCATIVA	6-IZTACALCO	DISTRITO FEDERAL	URBANO	17-04-04	DESARROLLO SOCIAL	URBANIZACIÓN, VIVIENDA Y DESARROLLO	DESARROLLO REGIONAL	DEPENDENCIA MUNICIPAL	DELEGACIÓN IZTACALCO		-	18,792,107	27,700,657	27,700,657	26,023,891	94%	0	0	OBRA	148	142	96%	CIFRAS PRELIMINARES AL 30 DE DICIEMBRE DE 2008.
54193		MANTENER LA INFRAESTRUCTURA URBANA	6-IZTACALCO	IZTACALCO	URBANO	20-00-04	DESARROLLO SOCIAL	URBANIZACIÓN, VIVIENDA Y DESARROLLO	URBANIZACIÓN	DEPENDENCIA MUNICIPAL	DELEGACIÓN IZTACALCO		-	4,306,250	460,588	460,588	89,828	20%	0	0	OBRA	2	2	100%	CIFRAS PRELIMINARES AL 30 DE DICIEMBRE DE 2008.
55570		REALIZAR ACCIONES PAR A LA CONSERVACIÓN DE LA IMAGEN URBANA	6-IZTACALCO	IZTACALCO	URBANO	20-00-05	DESARROLLO SOCIAL	URBANIZACIÓN, VIVIENDA Y DESARROLLO	DESARROLLO REGIONAL	DEPENDENCIA MUNICIPAL	DELEGACIÓN IZTACALCO		-	8,159,030	1,724,212	1,724,212	907,103	53%	0	0	ACCIÓN	4	4	100%	CIFRAS PRELIMINARES AL 30 DE DICIEMBRE DE 2008.
76812		MANTENER INSTALACIONES Y ESPACIOS CULTURALES.	7-IZTAPALAPA	MEXICO DF	URBANO	190007	DESARROLLO SOCIAL	EDUCACIÓN	CULTURA	DEPENDENCIA MUNICIPAL	DELEGACION IZTAPALAPA		-	6,463,688	6,463,688	6,463,688	5,266,509	81%	0	0	OBRA	19	19	100%	
77036		MANTENER LA INFRAESTRUCTURA DEL SISTEMA DE DRENAJE.	7-IZTAPALAPA	MEXICO DF	URBANO	241103	DESARROLLO SOCIAL	AGUA POTABLE Y ALCANTARILLADO	SUMINISTRO DE AGUA POTABLE, DRENAJE Y ALCANTARILL	DEPENDENCIA MUNICIPAL	DELEGACION IZTAPALAPA		-	6,500,000	6,500,000	6,500,000	3,973,565	61%	0	0	OBRA	0	0	0%	
76951		REALIZAR ACCIONES PARA EL MANTENIMIENTO DE LA VIVIENDA.	7-IZTAPALAPA	MEXICO DF	URBANO	210004	DESARROLLO SOCIAL	URBANIZACIÓN, VIVIENDA Y DESARROLLO	VIVIENDA	DEPENDENCIA MUNICIPAL	DELEGACION IZTAPALAPA		-	68,425,767	68,425,767	68,425,767	54,147,085	79%	0	0	ACCIÓN	120	113	94%	
123481		ADQUIRIR MEZCLA ASFÁLTICA	8-LA MAGDALENA CONTRERAS	LA MAGDALENA CONTRERAS	URBANO	200008	DESARROLLO SOCIAL	URBANIZACIÓN, VIVIENDA Y DESARROLLO	URBANIZACIÓN	DEPENDENCIA MUNICIPAL	DELEGACIÓN LA MAGDALENA CONTRERAS		-	6,582,500	6,582,500	6,582,500	6,582,500	100%	0	0	TONELADA	1,000	1,000	100%	
123176		AMPLIAR Y REHABILITAR EL ALUMBRADO PÚBLICO	8-LA MAGDALENA CONTRERAS	LA MAGDALENA CONTRERAS	URBANO	200015	DESARROLLO SOCIAL	URBANIZACIÓN, VIVIENDA Y DESARROLLO	URBANIZACIÓN	DEPENDENCIA MUNICIPAL	DELEGACIÓN LA MAGDALENA CONTRERAS		-	4,755,400	4,755,400	4,755,400	4,755,400	100%	0	0	POSTE, LUMINARIA, METRO LINEAL	3,990	3,990	100%	
123146		MANTENER EDIFICIOS PÚBLICOS	8-LA MAGDALENA CONTRERAS	LA MAGDALENA CONTRERAS	URBANO	200010	DESARROLLO SOCIAL	URBANIZACIÓN, VIVIENDA Y DESARROLLO	URBANIZACIÓN	DEPENDENCIA MUNICIPAL	DELEGACIÓN LA MAGDALENA CONTRERAS		-	1,059,012	1,059,012	1,059,012	1,059,012	100%	0	0	OBRA	14	14	100%	
120092		MANTENER LA CARPETA ASFÁLTICA	8-LA MAGDALENA CONTRERAS	LA MAGDALENA CONTRERAS	URBANO	200012	DESARROLLO SOCIAL	URBANIZACIÓN, VIVIENDA Y DESARROLLO	URBANIZACIÓN	DEPENDENCIA MUNICIPAL	DELEGACIÓN LA MAGDALENA CONTRERAS		-	1,911,732	1,911,732	1,911,732	1,911,732	100%	0	0	METROS CUADRADOS	20,000	20,000	100%	
123420		MANTENER LA INFRAESTRUCTURA DE LOS SECTORES INDUSTRIAL, COMERCIAL Y DE SERVICIOS	8-LA MAGDALENA CONTRERAS	LA MAGDALENA CONTRERAS	URBANO	270005	DESARROLLO SOCIAL	URBANIZACIÓN, VIVIENDA Y DESARROLLO	DESARROLLO REGIONAL	DEPENDENCIA MUNICIPAL	DELEGACIÓN LA MAGDALENA CONTRERAS		-	3,000,000	3,000,000	3,000,000	3,000,000	100%	0	0	OBRA	15	15	100%	
120020		MANTENER LA INFRAESTRUCTURA DEL SISTEMA DE AGUA POTABLE	8-LA MAGDALENA CONTRERAS	LA MAGDALENA CONTRERAS	URBANO	230003	DESARROLLO SOCIAL	URBANIZACIÓN, VIVIENDA Y DESARROLLO	URBANIZACIÓN	DEPENDENCIA MUNICIPAL	DELEGACIÓN LA MAGDALENA CONTRERAS		-	419,105	419,105	419,105	419,105	100%	0	0	OBRA	5	5	100%	
123508		MANTENER LA INFRAESTRUCTURA DEL SISTEMA DE DRENAJE	8-LA MAGDALENA CONTRERAS	LA MAGDALENA CONTRERAS	URBANO	240003	DESARROLLO SOCIAL	URBANIZACIÓN, VIVIENDA Y DESARROLLO	URBANIZACIÓN	DEPENDENCIA MUNICIPAL	DELEGACIÓN LA MAGDALENA CONTRERAS		-	235,010	235,010	235,010	235,010	100%	0	0	OBRA	1,060	1,060	100%	
122206		MANTENER LA INFRAESTRUCTURA EDUCATIVA	8-LA MAGDALENA CONTRERAS	LA MAGDALENA CONTRERAS	URBANO	170404	DESARROLLO SOCIAL	ASISTENCIA SOCIAL	OTROS DE ASISTENCIA SOCIAL	DEPENDENCIA MUNICIPAL	DELEGACIÓN LA MAGDALENA CONTRERAS		-	1,172,882	1,172,882	1,172,882	1,172,882	100%	0	0	OBRA	51	51	100%	
121922		MANTENER LA INFRAESTRUCTURA SOCIAL	8-LA MAGDALENA CONTRERAS	LA MAGDALENA CONTRERAS	URBANO	130011	DESARROLLO SOCIAL	URBANIZACIÓN, VIVIENDA Y DESARROLLO	URBANIZACIÓN	DEPENDENCIA MUNICIPAL	DELEGACIÓN LA MAGDALENA CONTRERAS		-	2,000,000	2,000,000	2,000,000	2,000,000	100%	0	0	OBRA	9	9	100%	
122556		MANTENER LA INFRAESTRUCTURA VIAL	8-LA MAGDALENA CONTRERAS	LA MAGDALENA CONTRERAS	URBANO	200002	DESARROLLO SOCIAL	URBANIZACIÓN, VIVIENDA Y DESARROLLO	URBANIZACIÓN	DEPENDENCIA MUNICIPAL	DELEGACIÓN LA MAGDALENA CONTRERAS		-	6,268,404	6,268,404	6,268,404	6,268,404	100%	0	0	OBRA	1,750	1,750	100%	
44234		MANTENER EDIFICIOS PUBLICOS	9-MILPA ALTA	DELEGACION MILPA ALTA	URBANO	20-00-10	DESARROLLO SOCIAL	URBANIZACIÓN, VIVIENDA Y DESARROLLO	URBANIZACIÓN	ENTIDAD MUNICIPAL	DELEGACION MILPA ALTA		-	9,314,144	9,314,144	9,314,144	9,314,144	100%	0	0	OBRA	39	37	95%	
45184		MANTENER LA INFRAESTRUCTURA DE LOS SECTORES INDUSTRIAL COMERCIAL Y DE SERVICIOS	9-MILPA ALTA	DELEGACION MILPA ALTA	URBANO	27 00 05	DESARROLLO SOCIAL	URBANIZACIÓN, VIVIENDA Y DESARROLLO	URBANIZACIÓN	ENTIDAD MUNICIPAL	DELEGACION MILPA ALTA		-	846,973	846,973	846,973	846,973	100%	0	0	OBRA	3	10	333%	
42740		MANTENER LA INFRAESTRUCTURA DE SALUD	9-MILPA ALTA	DELEGACION MILPA ALTA	URBANO	16-00-06	DESARROLLO SOCIAL	ASISTENCIA SOCIAL	OTROS DE ASISTENCIA SOCIAL	ENTIDAD MUNICIPAL	DELEGACION MILPA ALTA		-	2,832,210	2,832,210	2,832,210	2,832,210	100%	0	0	INMUEBLE	3	1	33%	
44423		MANTENER LA INFRAESTRUCTURA DEL SISTEMA DE AGUA POTABLE	9-MILPA ALTA	DELEGACION MILPA ALTA	URBANO	23-00-03	DESARROLLO SOCIAL	URBANIZACIÓN, VIVIENDA Y DESARROLLO	URBANIZACIÓN	ENTIDAD MUNICIPAL	DELEGACION MILPA ALTA		-	4,482,478	4,482,478	4,482,478	4,482,478	100%	0	0	OBRA	1,200	1,450	121%	
44728		MANTENER LA INFRAESTRUCTURA DEL SISTEMA DE DRENAJE	9-MILPA ALTA	DELEGACION MILPA ALTA	URBANO	24-00-03	DESARROLLO SOCIAL	URBANIZACIÓN, VIVIENDA Y DESARROLLO	URBANIZACIÓN	ENTIDAD MUNICIPAL	DELEGACION MILPA ALTA		-	1,875,955	1,875,955	1,875,955	1,875,955	100%	0	0	OBRA	145	145	100%	
43535		MANTENER LA INFRAESTRUCTURA DEPORTIVA	9-MILPA ALTA	DELEGACION MILPA ALTA	URBANO	19-00-03	DESARROLLO SOCIAL	ASISTENCIA SOCIAL	OTROS DE ASISTENCIA SOCIAL	ENTIDAD MUNICIPAL	DELEGACION MILPA ALTA		-	2,683,704	2,683,704	2,683,704	2,683,704	100%	0	0	OBRA	21	18	86%	
43276		MANTENER LA INFRAESTRUCTURA EDUCATIVA	9-MILPA ALTA	DELEGACION MILPA ALTA	URBANO	17-04-04	DESARROLLO SOCIAL	EDUCACIÓN	EDUCACIÓN BÁSICA	ENTIDAD MUNICIPAL	DELEGACION MILPA ALTA		-	7,056,362	7,056,362	7,056,362	7,056,362	100%	0	0	OBRA	45	44	98%	
43349		MANTENER LA INFRAESTRUCTURA EDUCATIVA	9-MILPA ALTA	DELEGACION MILPA ALTA	URBANO	17-17-04	DESARROLLO SOCIAL	EDUCACIÓN	EDUCACIÓN BÁSICA	ENTIDAD MUNICIPAL	DELEGACION MILPA ALTA		-	1,800,522	1,800,522	1,800,522	1,800,522	100%	0	0	OBRA	1	1	100%	
42511		MANTENER LA INFRAESTRUCTURA SOCIAL	9-MILPA ALTA	MILPA ALTA	URBANO	13-00-11	DESARROLLO SOCIAL	ASISTENCIA SOCIAL	OTROS DE ASISTENCIA SOCIAL	ENTIDAD MUNICIPAL	DELEGACION MILPA ALTA		-	1,282,631	1,282,631	1,282,631	1,282,631	100%	0	0	OBRA	11	9	82%	
43786		MANTENER LA INFRAESTRUCTURA VIAL	9-MILPA ALTA	DELEGACION MILPA ALTA	URBANO	20-00-02	DESARROLLO SOCIAL	ASISTENCIA SOCIAL	OTROS DE ASISTENCIA SOCIAL	ENTIDAD MUNICIPAL	DELEGACION MILPA ALTA		-	515,792	515,792	515,792	515,792	100%	0	0	OBRA	200	34	17%	
43921		REALIZAR ACCIONES PARA LA CONSERVACION DE LA IMAGEN URBANA	9-MILPA ALTA	DELEGACION MILPA ALTA	URBANO	20-00-05	DESARROLLO SOCIAL	ASISTENCIA SOCIAL	OTROS DE ASISTENCIA SOCIAL	ENTIDAD MUNICIPAL	DELEGACION MILPA ALTA		-	4,367,212	4,367,212	4,367,212	4,367,212	100%	0	0	ACCIÓN	1	1	100%	
		REHABILITACIÓN																							
91950		OPERAR EL PROGRAMA DE DE RESCATE DE UNIDADES HABITACIONALES	11-TLÁHUAC	DISTRITO FEDERAL	URBANO	13-00-33	GOBIERNO	GOBERNACIÓN	OTROS	DEPENDENCIA MUNICIPAL	DELEGACION TLAHUAC		-	1,675,982	1,675,982	1,675,982	1,593,430	95%	0	0	OTROS	0	0	0%	CORREGIDO IMPORTE ANUAL
55325		MANTENER Y RECUPERAR EL SUELO DE CONSERVACIÓN	13-XOCHIMILCO	DELEGACION XOCHIMILCO	URBANO	25 00 17	DESARROLLO SOCIAL	URBANIZACIÓN, VIVIENDA Y DESARROLLO	DESARROLLO REGIONAL	DEPENDENCIA MUNICIPAL	DELEGACION XOCHIMILCO		-	2,665,718	2,665,718	2,665,718	2,665,718	100%	0	0	ACCIÓN	1	1	100%	
64311		AMPLIAR Y REHABILITAR EL ALUMBRADO PÚBLICO	15-CUAUHTÉMOC	DELEGACIÓN CUAUHTÉMOC	URBANO	200015	DESARROLLO SOCIAL	URBANIZACIÓN, VIVIENDA Y DESARROLLO	URBANIZACIÓN	DEPENDENCIA MUNICIPAL	DELEGACIÓN CUAUHTÉMOC		-	5,559,992	5,559,992	5,559,992	4,986,175	90%	0	0	POSTE, LUMINARIA, METRO LINEAL	27,245	27,245	100%	

66423	CONSERVAR Y REHABILITAR ÁREAS VERDE URBANAS	15-CUAUHTÉMOC	DELEGACIÓN CUAUHTÉMOC	URBANO	200016	DESARROLLO SOCIAL	URBANIZACIÓN, VIVIENDA Y	URBANIZACIÓN	DEPENDENCIA MUNICIPAL	DELEGACIÓN CUAUHTÉMOC		-	1,408,185	1,408,185	1,408,185	1,072,806	76%	0	0	METRO CUADRADO	1,267,000	1,267,000	100%	
73486	OPERAR PANTEONES PÚBLICOS Y BRINDAR SERVICIOS FUNERARIOS	16-MIGUEL HIDALGO	PERÍMETRO DELEGACIONAL	URBANO	13-00-14	DESARROLLO SOCIAL	URBANIZACIÓN, VIVIENDA Y	URBANIZACIÓN	DEPENDENCIA MUNICIPAL	DELEGACIÓN MIGUEL HIDALGO		-	845,195	845,195	845,195	700,325	83%	0	0	SERVICIO	1	1	100%	CORRESPONDE AL MANTENIMIENTO MAYOR A LOS PANTEONES DOLORES Y GENERAL SANCTORUM
72850	AMPLIAR Y REHABILITAR EL ALUMBRADO PÚBLICO	2-AZCAPOTZALCO	AZCAPOTZALCO	URBANO	20 00 15	DESARROLLO SOCIAL	URBANIZACIÓN, VIVIENDA Y	URBANIZACIÓN	DEPENDENCIA MUNICIPAL	DELEGACIÓN AZCAPOTZALCO		-	793,695	793,695	793,695	791,903	100%	0	0	POSTE, LUMINARIA, METRO LINEAL	200	200	100%	SIN VARIACIÓN
73010	CONSERVAR Y REHABILITAR ÁREAS VERDES URBANAS	2-AZCAPOTZALCO	AZCAPOTZALCO	URBANO	20 00 16	DESARROLLO SOCIAL	URBANIZACIÓN, VIVIENDA Y	URBANIZACIÓN	DEPENDENCIA MUNICIPAL	DELEGACIÓN AZCAPOTZALCO		-	872,331	872,331	872,331	44,154	5%	0	0	METRO CUADRADO	867,000	867,000	100%	MEDIANTE EL PASIVO CIRCULANTE, SE EJERCERÁN APROXIMADAMENTE $ 828,177.00
72676	REALIZAR ACCIONES PARA LA CONSERVACIÓN DE LA IMAGEN URBANA	2-AZCAPOTZALCO	AZCAPOTZALCO	URBANO	20 00 05	DESARROLLO SOCIAL	URBANIZACIÓN, VIVIENDA Y	URBANIZACIÓN	DEPENDENCIA MUNICIPAL	DELEGACIÓN AZCAPOTZALCO		-	652,312	652,312	652,312	524,078	80%	0	0	ACCIÓN	1	1	100%	MEDIANTE EL PASIVO CIRCULANTE, SE EJERCERÁN APROXIMADAMENTE $ 128,234.00
64787	CONSERVAR Y REHABILITAR AREAS VERDES URBANAS	5-GUSTAVO A. MADERO	GUSTAVO A MADER	URBANO	200016	DESARROLLO SOCIAL	URBANIZACIÓN, VIVIENDA Y	URBANIZACIÓN	DEPENDENCIA MUNICIPAL	DELEGACIÓN GUSTAVO A MADERO		-	2,588,683	2,588,683	2,588,683	1,009,822	39%	0	0	METRO CUADRADO	1	1	55%	REHABILITACIÓN DEL CAMELLÓN RÍO UNIDO EN LA COLONIA U.H. SAN JUAN DE ARAGÓN 2DA. SECCIÓN DENTRO DE LA DT. 2. UBICADO ENTRE LAS AVENIDAS LORETO FABELA Y AV. 503.
65105	REALIZAR ACCIONES PARA LA CONSERVACIÓN DE LA IMAGEN URBANA	5-GUSTAVO A. MADERO	GUSTAVO A MADERO	URBANO	201105	DESARROLLO SOCIAL	URBANIZACIÓN, VIVIENDA Y	URBANIZACIÓN	DEPENDENCIA MUNICIPAL	DELEGACIÓN GUSTAVO A MADERO		-	2,182,822	2,182,822	2,182,822	1,828,995	84%	0	0	ACCIÓN	1	1	100%	SE CONCLUYERON LOS TRABAJOS CORRESPONDIENTES A LA SUPERVISIÓN Y REHABILITACIÓN DEL MÓDULO DEPORTIVO JUVENTINO ROSAS LOCALIZADO EN AV. EMILIANO ZAPATA ESQ. CERRADA EMILIANO ZAPATA, ENCONTRANDOSE EN PROCESO DE SUPERVISIÓN LOS TRABAJOS DE REHABILITACIÓN DEL CENTRO DEPORTIVO Y
	EQUIPAMIENTO																							
	BIENES MUEBLES																							
73394	OTORGAR SERVICIOS DE APOYO ADMINISTRATIVO EN DELEGACIONES	14-BENITO JUÁREZ	DELEGACION BENITO JUAREZ	URBANO	030018	DESARROLLO SOCIAL	URBANIZACIÓN, VIVIENDA Y	DESARROLLO REGIONAL	DEPENDENCIA MUNICIPAL	DELEGACION BENITO JUAREZ		-	3,700,000	3,391,667	3,391,667	166,753	5%	0	0	APOYO	127	116	91%	
73331	OTORGAR SERVICIOS Y AYUDAS DE ASISTENCIA SOCIAL	14-BENITO JUÁREZ	DISTRITO FEDERAL	URBANO	130001	DESARROLLO SOCIAL	ASISTENCIA SOCIAL	OTROS DE ASISTENCIA SOCIAL	DEPENDENCIA MUNICIPAL	DELEGACION BENITO JUAREZ		-	5,300,000	4,858,333	4,858,333	1,999,174	41%	0	0	ACCIÓN	6,897	6,526	95%	
64312	AMPLIAR Y CONSTRUIR INFRAESTRUCTURA EDUCATIVA	15-CUAUHTÉMOC	DELEGACIÓN CUAUHTÉMOC	URBANO	170403	DESARROLLO SOCIAL	EDUCACIÓN	EDUCACIÓN BÁSICA	DEPENDENCIA MUNICIPAL	DELEGACIÓN CUAUHTÉMOC		-	7,797,190	7,797,190	7,797,190	5,835,209	75%	0	0	INMUEBLE	77	1	1%	
	SISTEMAS DE INFORMACIÓN																							
73332	REALIZAR ACCIONES DE MODERNIZACION ADMINISTRATIVA	14-BENITO JUÁREZ	DELEGACION BENITO JUAREZ	URBANO	030015	DESARROLLO SOCIAL	URBANIZACIÓN, VIVIENDA Y	DESARROLLO REGIONAL	DEPENDENCIA MUNICIPAL	DELEGACION BENITO JUAREZ		-	2,500,000	2,291,667	2,291,667	1,137,631	50%	0	0	ACCIÓN	1	1	100%	
	MAQUINARIA																							
121385	ADQUISICIÓN DE MÁQUINAS, HERRAMIENTAS, VEHÍCULOS, REFACCIONES, ACCESORIOS MAYORES, MOBILIARIO, EQUIPO Y APARATOS DE COMUNICACIONES.	0-COBERTURA ESTATAL	DISTRITO FEDERAL	URBANO	14	DESARROLLO SOCIAL	AGUA POTABLE Y ALCANTARILLADO	SUMINISTRO DE AGUA POTABLE, DRENAJE Y ALCANTARILL	DEPENDENCIA ESTATAL	SISTEMA DE AGUAS DE LA CIUDAD DE MÉXICO		-	10,000,000	10,000,000	10,000,000	10,000,000	100%	0	0	EQUIPO	1	1	100%	
92353	MANTENER Y REHABILITAR EL ALUMBRADO PUBLICO	11-TLÁHUAC	DISTRITO FEDERAL	URBANO	20-0015	DESARROLLO SOCIAL	ASISTENCIA SOCIAL	OTROS DE ASISTENCIA SOCIAL	ENTIDAD MUNICIPAL	DELEGACION TLAHUAC		-	465,616	465,616	465,616	386,007	83%	0	0	POSTE, LUMINARIA, METRO LINEAL	4,525	4,525	100%	SE CORRIGIÓ EL IMPORTE ANUAL
92347	REALIZAR EL SERVICIO DE PODA DE ARBOLES	11-TLÁHUAC	DISTRITO FEDERAL	RURAL	20-00-14	DESARROLLO ECONÓMICO	DESARROLLO AGROPECUARIO Y	FORESTAL	ENTIDAD MUNICIPAL	DELEGACION TLAHUAC		-	136,521	136,521	136,521	127,122	93%	0	0	ACCIÓN	0	0	0%	SE CORRIGIÓ EL IMPORTE ANUAL
56970	REALIZAR MANTENIMIENTO ELECTROMECANICO A LA INFRAESTRUCTURA DEL SISITEMA DE DRENAJE	13-XOCHIMILCO	CIUDAD DE MEXICO	URBANO	25 00 06	DESARROLLO SOCIAL	URBANIZACIÓN, VIVIENDA Y	URBANIZACIÓN	ENTIDAD MUNICIPAL	DELEGACION XOCHIMILCO		-	272,320	272,320	272,320	272,320	100%	0	0	EQUIPO	0	0	0%	
	OTROS																							
136870	AMPLIAR Y REHABILITAR EL ALUMBRADO PUBLICO	10-ÁLVARO OBREGÓN	DELEGACION ALVARO OBREGON	URBANO	200015	DESARROLLO SOCIAL	URBANIZACIÓN, VIVIENDA Y	URBANIZACIÓN	DEPENDENCIA MUNICIPAL	DELEGACION ALVARO OBREGON		-	5,684,424	5,684,424	5,684,424	2,624,002	46%	0	0	POSTE, LUMINARIA, METRO LINEAL	3,527	3,527	100%	ES IMPORTANTE SEÑALAR QUE LA CIFRA REGISTRADA DEL PERIODO ENERO-DICIEMBRE SON PRELIMINARES
92420	MANTENER LA INFRAESTRUCTURA DE LOS SECTORES INDUSTRIALES, COMERCIAL Y DE SERVICIOS	11-TLÁHUAC	DISTRITO FEDEAL	URBANO	27-00-05	GOBIERNO	GOBERNACIÓN	OTROS	ENTIDAD MUNICIPAL	DELEGACION TLAHUAC		-	1,000,000	1,000,000	1,000,000	870,885	87%	0	0	OBRA	1,496	1,496	100%	SE CORRIGIÓ EL IMPORTE ANUAL
92247	REALIZAR ACCIONES DE DIFUSION CULTURAL	11-TLÁHUAC	DISTRITO FEDERAL	URBANO	19-00-04	DESARROLLO SOCIAL	ASISTENCIA SOCIAL	OTROS DE ASISTENCIA SOCIAL	ENTIDAD MUNICIPAL	DELEGACION TLAHUAC		-	207,000	207,000	207,000	206,846	100%	0	0	ACCIÓN	14	15	105%	
92303	REALIZAR ACCIONES PARA LA CONSERVACION DE LA IMAGEN URBANA	11-TLÁHUAC	DISTRITO FEDERAL	URBANO	20-00-05	DESARROLLO SOCIAL	ASISTENCIA SOCIAL	OTROS DE ASISTENCIA SOCIAL	ENTIDAD MUNICIPAL	DELEGACION TLAHUAC		-	1,681,371	1,681,371	1,681,371	1,331,085	79%	0	0	ACCIÓN	1	1	100%	SE CORRIGIO EL IMPORTE ANUAL
92409	REALIZAR LA RECOLECCION DE RESIDUOS SOLIDOS	11-TLÁHUAC	DISTRITO FEDERAL	URBANO	25-00-12	GOBIERNO	GOBERNACIÓN	OTROS	ENTIDAD MUNICIPAL	DELEGACION TLAHUAC		-	182,332	182,332	182,332	56,200	31%	0	0	TONELADA	0	0	0%	SE CORRIGIÓ EL IMPORTE ANUAL
113867	REALIZAR LA RECOLECCIÓN DE RESIDUOS SÓLIDOS	12-TLALPAN	TLALPAN	URBANO	25 00 12	DESARROLLO SOCIAL	URBANIZACIÓN, VIVIENDA Y	URBANIZACIÓN	ENTIDAD MUNICIPAL	DELEGACIÓN TLALPAN		-	232,102	232,102	232,102	232,102	100%	0	0	ACCIÓN	710,648	313,397	44%	INCLUYE PASIVO POR $65,601.00
55934	REALIZAR ACCIONES PARA LA CONSERVACION DE LA IMAGEN URBANA	13-XOCHIMILCO	CIUDAD DE MEXICO	URBANO	20 00 05	DESARROLLO SOCIAL	URBANIZACIÓN, VIVIENDA Y	URBANIZACIÓN	DEPENDENCIA MUNICIPAL	DELEGACION XOCHIMILCO		-	2,869,557	2,869,557	2,869,557	2,869,557	100%	0	0	ACCIÓN	0	0	0%	
55683	ADQUIRIR MEZCLA AZFÁLTICA	6-IZTACALCO	DISTRITO FEDERAL	URBANO	20-00-08	DESARROLLO SOCIAL	URBANIZACIÓN, VIVIENDA Y	URBANIZACIÓN	DEPENDENCIA MUNICIPAL	DELEGACIÓN IZTACALCO		-	1,885,893	3,087,787	3,087,787	2,767,125	90%	0	0	TONELADA	6,653	8,782	132%	CIFRAS PRELIMINARES AL 30 DE DICIEMBRE DE 2008.
56409	REPARTIR AGUA POTABLE EN PIPAS	6-IZTACALCO	IZTACALCO	URBANO	23-00-06	DESARROLLO SOCIAL	AGUA POTABLE Y ALCANTARILLADO	SUMINISTRO DE AGUA POTABLE, DRENAJE Y ALCANTARILL	DEPENDENCIA MUNICIPAL	DELEGACIÓN IZTACALCO		-	0	81,443	81,443	81,443	100%	0	0	METROS CÚBICOS	9,000	16,431	183%	CIFRAS PRELIMINARES AL 30 DE DICIEMBRE DE 2008.
	OTROS																							
	DERECHOS DE VÍA																							
66614	SUPERVISAR Y OPERAR EL SISTEMA DE MERCADOS PÚBLICOS DEL DISTRITO FEDERAL	15-CUAUHTÉMOC	DELEGACIÓN CUAUHTÉMOC	URBANO	250012	DESARROLLO SOCIAL	URBANIZACIÓN, VIVIENDA Y	DESARROLLO REGIONAL	DEPENDENCIA MUNICIPAL	DELEGACIÓN CUAUHTÉMOC		-	187,433	187,433	187,433	187,428	100%	0	0	INSPECCIÓN	36,700	42,616	116%	
	SANEAMIENTO FINANCIERO																							
	OTRAS ACCIONES DE SANEAMIENTO FINANCIERO																							
91745	ADMINISTRAR LOS RECURSOS MATERIALES Y HUMANOS DEL GOBIERNO DEL DISTRITO FEDERAL	11-TLÁHUAC	DISTRITO FEDERAL	URBANO	03-00-08	GOBIERNO	GOBERNACIÓN	OTROS	DEPENDENCIA MUNICIPAL	DELEGACION TLAHUAC		-	575,000	575,000	575,000	575,000	100%	0	0	ACCIÓN	0	0	0%	CORREGIDO EL IMPORTE ANUAL
65319	REALIZAR ACCIONES PARA APOYAR EL SISTEMA COMERCIAL DE AGUA	5-GUSTAVO A. MADERO	GUSTAVO A MADERO	URBANO	230005	DESARROLLO ECONÓMICO	DESARROLLO SUSTENTABLE	ADMINISTRACIÓN DEL AGUA	DEPENDENCIA MUNICIPAL	DELEGACIÓN GUSTAVO A MADERO		-	770,543	770,543	770,543	770,500	100%	0	0	ACCIÓN	22	22	100%	EL RECURSOS SE DESTINO A LA ADQUISICIÓN DE MATERIAL DE CONSTRUCCIÓN PARA SER UTILIZADO EN LA REALIZACIÓN DE ACCIONES PARA APOYO DEL SISTEMA COMERCIAL DE AGUA, PERMITIENDO MEJORAR LA OPERACIÓN ADMINISTRATIVA QUE INTEGRAN A ESTE ÓRGANO POLÍTICO ADMINISTRATIVO
	MODERNIZACIÓN DE LOS REGISTROS PÚBLICOS DE LA PROPIEDAD Y DEL COMERCIO																							
	ACCIONES Y MEDIDAS DE INFORMACIÓN, ORIENTACIÓN Y ASISTENCIA																							
91872	REALIZAR ACCIONES TENDIENTES AL DESARROLLO SOCIAL COMUNITARIO	11-TLÁHUAC	DISTRITO FEDERAL	URBANO	13-00-24	DESARROLLO SOCIAL	ASISTENCIA SOCIAL	OTROS DE ASISTENCIA SOCIAL	DEPENDENCIA MUNICIPAL	DELEGACION TLAHUAC		-	269,207	269,207	269,207	151,800	56%	0	0	ACCIÓN	1	1	100%	
	SISTEMAS DE PROTECCIÓN CIVIL																							
	PREVENCIÓN																							
	INFRAESTRUCTURA PÚBLICA																							
64329	REALIZAR ACCIONES DE ATENCIÓN DE EMERGENCIAS EN MATERIA DE PROTECCIÓN CIVIL	5-GUSTAVO A. MADERO	GUSTAVO A MADERO	URBANO	090001	DESARROLLO SOCIAL	SEGURIDAD SOCIAL	OTROS	DEPENDENCIA MUNICIPAL	DELEGACIÓN GUSTAVO A MADERO		-	10,682,715	10,682,715	10,682,715	4,014,681	38%	0	0	ACCIÓN	4	6	150%	RECURSOS UTILIZADOS EN LA CONSTRUCCIÓN Y SUPERVISIÓN DE LA SEGUNDA ETAPA DEL MURO DE CONTENCIÓN PARA LA MITIGACIÓN DE RIESGOS, UBICADO EN CALLE DE GOLONDRINAS, BRECHA AL CERRO DEL CHIQUIGÜITE, ENTRE DORMILONAS, DESPIERTA Y JILGUEROS, COL. TLALPEXCO DT.10,ASÍ COMO LOS TRABAJOS DE ESTABILIZACIÓN DE MÁRGENES Y CONSTRUCCIÓN DE MUROS DE CONTENCIÓN EN EL RÍO CUAUTEPEC, LA SUPERVISIÓN Y CONSTRUCCIÓN DE OBRAS PARA EL MANTENIMIENTO A LAS ESTRUCTURAS DE CONTROL Y PEINES EN RÍO CUAUTEPEC, LA SUPERVISIÓN Y AMPLIACIÓN DE LA SECCIÓN HIDRÁULICA Y RECTIFICACIÓN DEL CAUCE DEL RÍO CUAUTEPEC, LA SUPERVISIÓN Y CONSTRUCCIÓN Y RECIMIENTACIÓN DE MUROS DE CONTENCIÓN EN LA BARRANCA
	RECUPERACIÓN																							
134703	ACCIONES DE PREVENCION PARA CASOS DE EMERGENCIA EN MATERIA DE PROTECCION CIVIL	0-COBERTURA ESTATAL	MEXICO DF	URBANO	3	DESARROLLO SOCIAL	URBANIZACIÓN, VIVIENDA Y	VIVIENDA	COOPARTICIPACIÓN FEDERAL-ESTATAL	INSTITUTO DE VIVIENDA DEL DISTRITO FEDERAL		-	105,043,601	105,043,601	105,043,601	105,043,601	100%	0	0	APOYO	131	131	100%	NO EXISTE VARIACION
	APOYOS A LA EDUCACIÓN PÚBLICA																							
	INVERSIÓN																							
	OBRA PÚBLICA																							
	PRIMARIA																							
63842	AMPLIAR Y CONSTRUIR LA INFRAESTRUCTURA EDUCATIVA	5-GUSTAVO A. MADERO	GUSTAVO A MADERO	URBANO	17 04 03	DESARROLLO SOCIAL	EDUCACIÓN	EDUCACIÓN BÁSICA	DEPENDENCIA MUNICIPAL	DELEGACION GUSTAVO A MADERO		-	10,423,336	10,423,336	10,423,336	9,946,764	95%	0	0	INMUEBLE	3	4	133%	EL RECURSO SE DESTINO PARA LA EJECUCIÓN DE LAS SIGUIENTES OBRAS: DEMOLICIÓN DE MURO DE CONTENCIÓN, ESTABILIZACIÓN DE TALUD Y CONSTRUCCIÓN DE MURO DE CONTENCIÓN EN LA ESCUELA SIN NOMBRE; CONSTRUCCIÓN DE AULA DE USOS MÚLTIPLES EN LA E.P. EJIDO DE ZACATENCO Y CONSTRUCCIÓN DE AULA DE MEDIOS EN LA E.P. JOSEFINA TOLSÁ MARAÑON, CON SUS RESPECTIVAS SUPERVISIONES; LA OBRA BIANUAL REFERENTE A LA CONSTRUCCIÓN DE AULA COCINA-COMEDOR DE LA ESCUELA PRIMARIA FRANCISCO HERNÁNDEZ MERCADO; ASÍ COMO LA REALIZACIÓN DEL PROYECTO EJECUTIVO PARA LLEVAR A CABO LA CONSTRUCCIÓN DE LA E.S. NO. 24 "LEONA VICARIO" Y Y DEMOLICIÓN DEL MURO DE CONTENCIÓN, ESTABILIZACIÓN DE TALUD Y
64008	MANTENER LA INFRAESTRUCTURA EDUCATIVA	5-GUSTAVO A. MADERO	GUSTAVO A MADERO	URBANO	17-04-04	DESARROLLO SOCIAL	EDUCACIÓN	EDUCACIÓN BÁSICA	DEPENDENCIA MUNICIPAL	DELEGACIÓN GUSTAVO A MADERO		-	18,778,342	18,778,342	18,778,342	13,268,849	71%	0	0	OBRA	47	26	55%	SE PROPORCIONO MANTENIMIENTO PREVENTIVO Y CORRECTIVO EN LOS PLANTELES ESCOLARES SIGUIENTES: JARDINES DE NIÑOS.- NIÑO HÉROE JOSÉ LUIS ORDAZ LÓPEZ, CARMEN SERDÁN, MARÍA DE LOS ÁNGELES GUITRÓN MACHAEN, DAVID ALFARO SIQUEIROS Y LA PRADERA. EN LAS ESCUELAS PRIMARIAS.- ANDRÉS IDUARTE, WENCESLAO VICTORIA SOTO, JERÓNIMO FIGUEROA, REPÚBLICA MEXICANA, GRAL. MIGUEL NEGRETE, EMILIO BRAVO, EDUCACIÓN PARA TODOS, CELSO FLORES ZAMORA, FRANCISCO GOITIA, CELSO FLORES ZAMORA CITA EN MADRE SELVA NO. 62 COL. JUAN GONZÁLEZ ROMERO DT. 3 Y FRANCISCO GOITIA EN RÍO SAN JAVIER ESQ. MAREJADA COL. U.H.
76561	MANTENER LA INFRAESTRUCTURA EDUCATIVA	7-IZTAPALAPA	MEXICO DF	URBANO	170404	DESARROLLO SOCIAL	EDUCACIÓN	EDUCACIÓN BÁSICA	DEPENDENCIA MUNICIPAL	DELEGACION IZTAPALAPA		-	53,389,593	53,389,593	53,389,593	50,654,221	95%	0	0	OBRA	198	198	100%	
	CONVENIOS (49 REGISTROS)																							
	CONVENIOS DE DESCENTRALIZACIÓN												**2,000,000**	**2,000,000**	**2,000,000**	**2,000,000**	**100%**	**0**	**0**		**1**	**1**	**100%**	
	CONSTRUCCIÓN																							
60023	MANTENER LA INFRAESTRUCTURA DEPORTIVA	13-XOCHIMILCO	CIUDAD DE MEXICO	URBANO	19 00 03	DESARROLLO SOCIAL	EDUCACIÓN	DEPORTE	DEPENDENCIA MUNICIPAL	DELEGACION XOCHIMILCO		11-EDUCACIÓN PÚBLICA | L6I-COMISIÓN NACIONAL DE CULTURA FÍSICA	2,000,000	2,000,000	2,000,000	2,000,000	100%	0	0	INMUEBLE	1	1	100%	
	CONVENIOS DE REASIGNACIÓN												**492,336,971**	**492,336,971**	**492,336,971**	**288,235,288**	**59%**	**2,432,838**	**1,093,384**		**530,903**	**525,928**	**99%**	
59681	ZONA ROSA Y GAIBALDI	15-CUAUHTÉMOC	DF	URBANO	20 03 11	DESARROLLO SOCIAL	URBANIZACIÓN, VIVIENDA Y DESARROLLO	URBANIZACIÓN	DEPENDENCIA FEDERAL	SECRETARÍA DE OBRAS Y SERVICIOS		21-TURISMO | 210-DIRECCIÓN GENERAL DE PROGRAMAS	16,006,750	16,006,750	16,006,750	15,792,434	99%	0	0	ACCIÓN	1	1	100%	CABE MENCIONAR QUE LAS CIFRAS REPORTADAS SON AL CORTE DEL 31 DE DICIEMBRE DEL 2008, TODA VEZ QUE EL SISTEMA INSTITUCIONAL DE CONTROL DE EGRESOS NO ESTÁ DISPONIBLE PARA SU CONSULTA, Y QUE LOS MONTOS AUTORIZADOS VARIARON CONFORME AL OFICIO 699 DEL SECRETARIO DE TURISMO DEL GDF.

75159	AMPLIAR Y CONSTRUIR INFRAESTRUCTURA VIAL	16-MIGUEL HIDALGO	PERIMETRO DELEGACIONAL	URBANO	26-00-01	DESARROLLO ECONÓMICO	COMUNICACIONES Y TRANSPORTES	CARRETERAS	COOPARTICIPACIÓN FEDERAL-MUNICIPAL	DELEGACION MIGUEL HIDALGO		6-HACIENDA Y CRÉDITO PÚBLICO | 200-SUBSECRETARÍA DE HACIENDA Y	250,000,000	250,000,000	250,000,000	68,601,096	27%	0	6	OBRA	2	0	0%	SE REFIERE A LA CONSTRUCCION DE LA INTERSECCION VIAL EN AV. PASEO DE LA REFORMA CON AV. PASEO DE LAS PALMAS Y AV. BOSQUES DE REFORMA EN LA COLONIA LOMAS DE CHAPULTEPEC Y CONSTRUCCION DE LA INTERSECCION VIAL EN AV. EJERCITO NACIONAL Y AV. FERROCARRIL DE CUERNAVACA EN LAS COLONIAS POLANCO I POLANCO II, IRRIGACION, GRANADA Y AMPLIACION GRANADA.
	AMPLIACIÓN																										
68435	AMPLIAR LA INFRAESTRUCTURA URBANA	17-VENUSTIANO CARRANZA	VENUSTIANO CARRANZA	URBANO	03-00-03	DESARROLLO SOCIAL	URBANIZACIÓN, VIVIENDA Y DESARROLLO REGIONAL	URBANIZACIÓN	DEPENDENCIA MUNICIPAL	DELEGACION VENUSTIANO CARRANZA		6-HACIENDA Y CRÉDITO PÚBLICO | 415-DIRECCIÓN GENERAL DE	14,674	14,674	14,674	14,674	100%	0	0	OBRA	42	42	100%	ESTOS RECURSOS SON DEL TIPO DE PAGO 46. SE ADQUIRIERON JUEGOS DE NAVAJAS PARA EL PLOTER DE CORTE VINILICO A FIN DE FACILITAR LA ELABORACION DE SEÑALAMIENTOS DE NOMENCLATURA EN BANQUETAS Y GUARNICIONES RECIEN SUSTITUIDAS DENTRO DE LAS COLONIAS ALEDAÑAS AL HONORABLE CONGRESO DE LA UNION, AFIN DE CONTAR CON AVENIDAS Y CALLES PERFECTAMENTE SEÑALIZADAS, PREVINIENDO ACCIDENTES Y CREANDO ZONAS SEGURAS PARA LA CIUDADANIA, BENEFICIANDO A UNA POBLACION CERCANA DE 350 HABITANTES, ENTRE
	MEJORAMIENTO																										
68183	REALIZAR EL SERVICIO DE PODA DE ARBOLES	17-VENUSTIANO CARRANZA	VENUSTIANO CARRANZA	URBANO	26-00-14	DESARROLLO SOCIAL	URBANIZACIÓN, VIVIENDA Y DESARROLLO REGIONAL	URBANIZACIÓN	DEPENDENCIA MUNICIPAL	DELEGACION VENUSTIANO CARRANZA		6-HACIENDA Y CRÉDITO PÚBLICO | 415-DIRECCIÓN GENERAL DE PROGRAMACIÓN	2,968,810	2,968,810	2,968,810	2,968,810	100%	0	0	ACCIÓN	9,312	9,382	101%	ESTOS RECURSOS SON DEL TIPO DE PAGO 46. DERIVADO DE LOS TRABAJOS EN MATERIA DE PREVENCIÓN AL DELITO, Y A LOS DE MEJORAMIENTO DE LA IMAGEN URBANA EN LAS 16 COLONIAS QUE CIRCUNDAN A LA CÁMARA DE DIPUTADOS, SE REALIZARON TRABAJOS DE PODA MASIVA DE DIVERSAS ESPECIES ARBÓREAS PARA LA LIBERACIÓN DE LUMINARIAS Y CABLEADO DE ALTA TENSIÓN ASÍ COMO LOS INFECTADOS CON LA PLAGA DEL MUÉRDAGO QUE MATA DICHAS ÁRBOLES EN LAS COLONIAS COMO LA DEL PARQUE, MORELOS, MERCED ZONA CENTRO, AERONÁUTICA MILITAR ENTRE LAS PRINCIPALES, BENEFICIANDO A 58,723 HABITANTES, EN EL MARCO DEL PROGRAMA DE
	MANTENIMIENTO																										
68219	AMPLIAR Y REHABILITAR EL ALUMBRADO PUBLICO	17-VENUSTIANO CARRANZA	VENUSTIANO CARRANZA	URBANO	26-00-15	DESARROLLO SOCIAL	URBANIZACIÓN, VIVIENDA Y DESARROLLO REGIONAL	URBANIZACIÓN	DEPENDENCIA MUNICIPAL	DELEGACION VENUSTIANO CARRANZA		6-HACIENDA Y CRÉDITO PÚBLICO | 415-DIRECCIÓN GENERAL DE	43,906,023	43,906,023	43,906,023	41,094,841	94%	0	0	POSTE, LUMINARIA, METRO LINEAL	5,373	5,900	110%	ESTOS RECURSOS SON DEL TIPO DE PAGO 46. DEBIDO A LAS ECONOMÍAS QUE HAN RESULTADO DE LOS PROCESOS LICITATORIOS Y LAS INVITACIONES RESTRINGIDAS SE HAN OBTENIDO MEJORES PRECIOS APROVECHANDO AL MÁXIMO EL RECURSO Y SE A PODIDO ADQUIRIR MÁS MATERIAL ELÉCTRICO A UN COSTO MÁS BAJO COMO SON LÁMPARAS, CABLE, POSTES, TUBO DE PVC, ETC, ETC. PARA BENEFICIO DE LAS 16 COLONIAS EN EL MARCO DEL PROGRAMA DE MEJORAMIENTO URBANO DEL ENTORNO DE LA CÁMARA DE DIPUTADOS, BENEFICIANDO A 58,723 HABITANTES, EN EL
68141	MANTENER LA CARPETA ASFALTICA	17-VENUSTIANO CARRANZA	VENUSTIANO CARRANZA	URBANO	26-00-12	DESARROLLO SOCIAL	URBANIZACIÓN, VIVIENDA Y DESARROLLO REGIONAL	URBANIZACIÓN	DEPENDENCIA MUNICIPAL	DELEGACION VENUSTIANO CARRANZA		6-HACIENDA Y CRÉDITO PÚBLICO | 415-DIRECCIÓN GENERAL DE	22,491,723	22,491,723	22,491,723	19,533,945	87%	0	0	METRO CUADRADO	102,560	102,560	100%	ESTOS RECURSOS SON DEL TIPO DE PAGO 46. SE REALIZARON 102,560 M2 DE MANTENIMIENTO Y CONSERVACION DE LA CARPETA ASFALTICA, EN 16 COLONIAS DENTRO DEL ENTORNO DE LA CAMARA DE DIPUTADOS, BENEFICIANDO A UNA POBLACIÓN DE 258,451 HABITANTES.
67896	MANTENER LA INFRAESTRUCTURA URBANA	17-VENUSTIANO CARRANZA	VENUSTIANO CARRANZA	URBANO	26-00-04	DESARROLLO SOCIAL	URBANIZACIÓN, VIVIENDA Y DESARROLLO REGIONAL	URBANIZACIÓN	DEPENDENCIA MUNICIPAL	DELEGACION VENUSTIANO CARRANZA		6-HACIENDA Y CRÉDITO PÚBLICO | 415-DIRECCIÓN GENERAL DE	64,814,487	64,814,487	64,814,487	57,498,201	89%	0	0	OBRA	187,900	184,000	98%	ESTOS RECURSOS SON DEL TIPO DE PAGO 46. SE REALIZARON ACCIONES DE CONSTRUCCION DE 75,410 ML DE GUARNICIONES, ASI COMO LA CONSTRUCCION DE 99,250 M2 DE BANQUETAS Y LA COLOCACION DE 10,340 ML DE ADOQUIN EN 16 COLONIAS DENTRO DEL ENTORNO DE LA CAMARA DE DIPUTADOS, BENEFICIANDO A UNA POBLACION DE 460,000 HABITANTES.
68067	MANTENER LA INFRAESTRUCTURA VIAL	17-VENUSTIANO CARRANZA	VENUSTIANO CARRANZA	URBANO	26-00-02	DESARROLLO SOCIAL	URBANIZACIÓN, VIVIENDA Y DESARROLLO REGIONAL	URBANIZACIÓN	DEPENDENCIA MUNICIPAL	DELEGACION VENUSTIANO CARRANZA		6-HACIENDA Y CRÉDITO PÚBLICO | 415-DIRECCIÓN GENERAL DE	7,114,590	7,114,590	7,114,590	5,958,663	84%	0	0	OBRA	108,493	108,493	100%	ESTOS RECURSOS SON DEL TIPO DE PAGO 46. SE REALIZARON ACCIONES DE BALIZAMIENTO PEATONAL Y VEHICULAR ATENDIENDO 105,353 ML, ASI COMO LA INSTALACION DE 3,300 SEÑALAMIENTOS VIALES Y EL MANTENIMIENTO DE 340 SEÑALAMIENTOS VIALES, EN 16 COLONIAS DENTRO DEL ENTORNO DE LA CAMARA DE DIPUTADOS, BENEFICIANDO A UNA POBLACION DE 273,402 HABITANTES.
68295	PRODUCIR PLANTAS EN VIVEROS	17-VENUSTIANO CARRANZA	VENUSTIANO CARRANZA	URBANO	28-00-04	DESARROLLO ECONÓMICO	DESARROLLO AGROPECUARIO Y FORESTAL	FORESTAL	DEPENDENCIA MUNICIPAL	DELEGACION VENUSTIANO CARRANZA		6-HACIENDA Y CRÉDITO PÚBLICO | 415-DIRECCIÓN GENERAL DE	2,274,081	2,274,081	2,274,081	2,173,081	96%	0	0	PLANTA	90,000	89,763	100%	ESTOS RECURSOS SON DEL TIPO DE PAGO 46. NO OBSTANTE DE QUE SE REALIZÓ PLANTACIÓN MASIVA DE PLANTAS, ARBOLES, ARBUSTOS Y PASTO PRINCIPALMENTE EN LAS 16 COLONIAS QUE CIRCUNDAN A LA CÁMARA DE DIPUTADOS, LA META PROGRAMADA NO FUE ALCANZADA, EN VIRTUD DE QUE EN ADICIÓN A LOS TRABAJOS DE PLANTACIÓN, SE REALIZARON TRABAJOS DE ACONDICIONAMIENTO DE TERRENO COMO RELLENO CON COMPOSTA, TIERRA NEGRA, RETIRO DE CASCAJO POR OBRAS REALIZADAS ETC, BENEFICIANDO A 58,723 HABITANTES, EN EL MARCO DEL
68502	REALIZAR ACCIONES PARA LA CONSERVACIÓN DE LA IMAGEN URBANA	17-VENUSTIANO CARRANZA	VENUSTIANO CARRANZA	URBANO	26-00-05	DESARROLLO SOCIAL	URBANIZACIÓN, VIVIENDA Y DESARROLLO REGIONAL	URBANIZACIÓN	DEPENDENCIA MUNICIPAL	DELEGACION VENUSTIANO CARRANZA		6-HACIENDA Y CRÉDITO PÚBLICO | 415-DIRECCIÓN GENERAL DE	3,619,032	3,619,032	3,619,032	2,087,434	58%	0	0	ACCIÓN	1	1	100%	ESTOS RECURSOS SON DEL TIPO DE PAGO 46. MANTENIMIENTO AL CAMELLON CENTRAL DE LA AV. CONGRESO DE LA UNION DE VIADUCTO A RIO CONSULADO, CON ACCIONES DE REINVELACIÓN, COLOCACION DE GUARNICIONES, BANQUETAS, PINTURA, MUROS DE TEZONTLE, A LO LARGO DE 16 COLONIAS DEL PERIMETRO DELGACIONAL, BENEFICIANDO A UNA POBLACION CERCANA A 560,000 HABITANTES, ENTRE PEATONES Y AUTOMOVILISTAS.
	REHABILITACIÓN																										
121527	CORREDOR TURISTICO Y CULTURAL BELLAS ARTES - GARIBALDI - LAGUNILLA (PLAZA GARIBALDI)	15-CUAUHTÉMOC	DISTRITO FEDERAL	URBANO	4	DESARROLLO SOCIAL	AGUA POTABLE Y ALCANTARILLADO	SUMINISTRO DE AGUA POTABLE, DRENAJE Y ALCANTARILL	DEPENDENCIA ESTATAL	SISTEMA DE AGUAS DE LA CIUDAD DE MEXICO		21-TURISMO | 100-SECRETARÍA	4,600,000	4,600,000	4,600,000	2,745,949	60%	0	0	OBRA	1	1	59%	
	EQUIPAMIENTO																										
	OTROS																										
84838	CONVENIO MODIFICATORIO AL CONVENIO DE COORDINACIÓN EN MATERIA DE REASIGNACIÓN DE RECURSOS PARA EL PROYECTO DENOMINADO MUSEO DEL TEQUILA (GARIBALDI)	15-CUAUHTÉMOC	MEXICO DF	URBANO	03-00-09	DESARROLLO ECONÓMICO	TURISMO	TURISMO	DEPENDENCIA ESTATAL	OFICIALÍA MAYOR DEL GOBIERNO DEL DISTRITO FEDERAL		21-TURISMO | 100-SECRETARÍA	8,000,000	8,000,000	8,000,000	8,000,000	100%	0	0	INMUEBLE	2	2	100%	EN EL MES DE DICIEMBRE DE 2008 SE ASIGNARON A LA OFICIALÍA MAYOR DEL GOBIERNO DEL DISTRITO FEDERAL, RECURSOS DERIVADOS DEL CONVENIO MODIFICATORIO AL CONVENIO DE COORDINACIÓN EN MATERIA DE REASIGNACIÓN DE RECURSOS, SUSCRITO ENTRE EL GOBIERNO DEL DISTRITO FEDERAL Y LA SECRETARÍA DE TURISMO FEDERAL, MISMOS QUE SE APLICARON EN EL PROYECTO DENOMINADO MUSEO DEL TEQUILA (GARIBALDI). LOS RECURSOS SE APLICARON DE LA SIGUIENTE MANERA: 2,000,000.00 PESOS QUE FUERON APLICADOS EN LA ADQUISICIÓN DEL INMUEBLE UBICADO EN CALLEJÓN DE SAN CAMILITO NÚMERO 13, COLONIA CENTRO, DELEGACIÓN CUAUHTÉMOC, MÉXICO, D.F., ASÍ COMO 6,000,000.00 PESOS QUE FUERON APLICADOS EN LA ADQUISICIÓN DE
	GASTO CORRIENTE																										
	OTROS GASTOS DE OPERACIÓN																										
87117	APOYO MERCADOLOGICO AL PROGRAMA REGIONAL "EN EL CORAZON DE MEXICO" Y "RUTA DE LOS DIOSES" DEL CONVENIO DE COORDINACION EN MATERIA DE REASIGNACION DE RECURSOS	0-COBERTURA ESTATAL	DISTRITO FEDERAL	URBANO		DESARROLLO ECONÓMICO	TURISMO	TURISMO	COOPARTICIPACIÓN FEDERAL-ESTATAL	SECRETARIA DE TURISMO		21-TURISMO | 210-DIRECCIÓN GENERAL DE PROGRAMAS	500,000	500,000	500,000	292,622	59%	1,339,454	0	PROYECTO	2	1	59%	LOS RENDIMIENTOS FINANCIEROS CORRESPONDIEN AL TOTAL DE LOS INTERESES QUE GENERAN LOS RECURSOS DEL CONVENIO DE COORDINACION EN MATERIA DE REASIGNACION DE RECURSOS, QUE CELEBRAN POR UNA PARTE EL EJECUTIVO FEDERAL, POR CONDUCTO DE LA SECRETARÍA DE TURISMO. Y EL GOBIERNO DEL DISTRITO FEDERAL A TRAVES DE LA SECRETARIA DE TURISMO, LA SECRETARIA DE FINANZAS, LA SECRETARIA DE TRABAJO Y LA
80710	PLANEAR, COORDINAR Y OPERAR EL SISTEMA DE ENSEÑANZA SUPERIOR DEL GDF	0-COBERTURA ESTATAL	DISTRITO FEDERAL	URBANO	17-00-42	DESARROLLO SOCIAL	EDUCACIÓN	EDUCACIÓN SUPERIOR	ENTIDAD ESTATAL	UNIVERSIDAD AUTÓNOMA DE LA CIUDAD DE MEXICO		11-EDUCACIÓN PÚBLICA | 500-SUBSECRETARÍA DE EDUCACIÓN	35,559,403	35,559,403	35,559,403	35,559,403	100%	1,093,384	1,093,384	OTROS	12,214	10,782	88%	EN EL PRESENTE EJERCICIO EL GASTO SE CLASIFICO DE LA SIGUIENTE MANERA: GASTO CORRIENTE: $2,295,403.33 GASTO DE CAPITAL: $33,264,000.00 $35,559,403.33 LOS RECURSOS ADICIONADOS POR UN IMPORTE DE $2,226,403.33, CORRESPONDEN A INTERESES GENERADOS EN LA CUENTA DE CHEQUES DE LA TESORERÍA DEL G.D.F. LOS RENDIMIENTOS FINANCIEROS ACUMULADOS AL TRIMESTRE POR UN IMPORTE DE $1,093,384.00, FUERON
68023	REALIZAR ACCIONES PREVENTIVAS DE SEGURIDAD Y CONTROL DE ORDEN PUBLICO	17-VENUSTIANO CARRANZA	VENUSTIANO CARRANZA	URBANO	26-00-01	DESARROLLO SOCIAL	SEGURIDAD SOCIAL	OTROS	DEPENDENCIA MUNICIPAL	DELEGACION VENUSTIANO CARRANZA		6-HACIENDA Y CRÉDITO PÚBLICO | 415-DIRECCIÓN GENERAL DE PROGRAMACIÓN Y PRESUPUESTO "B"	30,467,398	30,467,398	30,467,398	25,913,135	85%	0	0	ACCIÓN	15,000	15,000	100%	ESTOS RECURSOS SON DEL TIPO DE PAGO 46. SE LLEVARON A CABO 1,060 RECORRIDOS DE PREVENCION Y DISUACION SOBRE LA AVENIDA DEL TRABAJO, CIRCUNVALACION, FERROCARRIL DE CINTURA Y EL H. CONGRESO DE LA UNION, 1,230 CONTACTOS POLICIA - VECINO, 1,070 DISPOSITIVOS DE SEGURIDAD Y PREVENCION EN ZONAS CRIMINOGENAS, 1,350 VISITAS DOMICILIARIAS, SE RETIRARON 35 VEHICULOS EN SITUACION DE ABANDONO EN LA VIA PUBLICA, 5 OPERATIVOS ESPECIALES PARA COMBATIR LA DISTRIBUCION DE DROGAS, 91 DISPOSITIVOS DE PRESENCIA EN DIVERSOS EVENTOS ORGANIZADOS, 504 DISPOSITIVOS DE SEGURIDAD, 333 DISPOSITIVOS DE SEGURIDAD Y PEVENCION EN TIRADEROS, 450 DISPOSITIVOS DE SEGURIDAD EN PARQUES Y PLAZAS CIVICAS Y 312 DISPOSITIVOS DE SEGURIDAD EN LA ZONA DE LA MERCED CENTRO Y COLONIA MORELOS, BENEFICIANDOSE APROXIMADAMENTE A
	OTROS CONVENIOS													2,360,261,670	2,268,955,073	2,340,261,670	1,574,413,086	69%	4,839,469	1,444,700		324,539	288,382	89%	
	INVERSIÓN																										
	OBRA PÚBLICA																										
	CONSTRUCCIÓN																										
121406	CONSTRUCCIÓN DE COLECTORES	0-COBERTURA ESTATAL	DISTRITO FEDERAL	URBANO	2	DESARROLLO SOCIAL	AGUA POTABLE Y ALCANTARILLADO	SUMINISTRO DE AGUA POTABLE, DRENAJE Y ALCANTARILL	DEPENDENCIA ESTATAL	SISTEMA DE AGUAS DE LA CIUDAD DE MEXICO		16-MEDIO AMBIENTE Y RECURSOS NATURALES | 800-COMISIÓN NACIONAL DEL	72,211,772	72,211,772	72,211,772	57,874,631	80%	0	0	COLECTOR	1	1	80%	
121404	CONSTRUCCIÓN DE PLANTAS POTABILIZADORAS	0-COBERTURA ESTATAL	DISTRITO FEDERAL	URBANO	1	DESARROLLO SOCIAL	AGUA POTABLE Y ALCANTARILLADO	SUMINISTRO DE AGUA POTABLE, DRENAJE Y ALCANTARILL	DEPENDENCIA ESTATAL	SISTEMA DE AGUAS DE LA CIUDAD DE MEXICO		16-MEDIO AMBIENTE Y RECURSOS NATURALES | 800-COMISIÓN NACIONAL DEL	215,375,358	215,375,358	215,375,358	174,622,136	81%	0	0	PLANTA	1	1	81%	
121398	CONSTRUCCIÓN Y REHABILITACIÓN DEL DRENAJE PROFUNDO	0-COBERTURA ESTATAL	DISTRITO FEDERAL	URBANO	5	DESARROLLO SOCIAL	AGUA POTABLE Y ALCANTARILLADO	SUMINISTRO DE AGUA POTABLE, DRENAJE Y ALCANTARILL	DEPENDENCIA ESTATAL	SISTEMA DE AGUAS DE LA CIUDAD DE MEXICO		16-MEDIO AMBIENTE Y RECURSOS NATURALES | 800-COMISIÓN NACIONAL DEL	291,217,750	291,217,750	291,217,750	225,951,633	78%	0	0	OBRA	1	1	77%	
68557	PROMOVER PROYECTOS ESTRATEGICOS DE DESAROOLLO ECONOMICO Y PROMOCIÓN AL TURISMO	13-XOCHIMILCO	CIUDAD DE MEXICO	URBANO	27 00 15	DESARROLLO ECONÓMICO	TURISMO	TURISMO	DEPENDENCIA MUNICIPAL	DELEGACION XOCHIMILCO		11-EDUCACIÓN PÚBLICA | 400-CONSEJO NACIONAL PARA LA CULTURA Y	3,000,000	3,000,000	3,000,000	3,000,000	100%	0	0	PROYECTO	0	0	0%	
	RECONSTRUCCIÓN																										
121412	AMPLIAR Y MANTENER LA INFRAESTRUCTURA DEL SISTEMA DE AGUA Y DRENAJE	0-COBERTURA ESTATAL	DISTRITO FEDERAL	URBANO	4	DESARROLLO SOCIAL	AGUA POTABLE Y ALCANTARILLADO	SUMINISTRO DE AGUA POTABLE, DRENAJE Y ALCANTARILL	DEPENDENCIA ESTATAL	SISTEMA DE AGUAS DE LA CIUDAD DE MEXICO		16-MEDIO AMBIENTE Y RECURSOS NATURALES | 800-COMISIÓN NACIONAL DEL	257,443,830	257,443,830	257,443,830	214,254,970	83%	0	0	OBRA	1	1	83%	
	AMPLIACIÓN																										
118569	AMPLIAR Y CONSTRUIR INFRAESTRUCTURA DEPORTIVA	12-TLALPAN	DISTRITO FEDERAL	URBANO	19 00 02	DESARROLLO SOCIAL	URBANIZACIÓN, VIVIENDA Y DESARROLLO REGIONAL	URBANIZACIÓN	ENTIDAD MUNICIPAL	DELEGACION TLALPAN		23-APORTACIONES FEDERALES PARA ENTIDADES FEDERATIVAS Y MUNICIPIOS | 416-DIRECCIÓN GENERAL DE	10,000,000	10,000,000	10,000,000	10,000,000	100%	0	0	INMUEBLE	1	1	100%	INCLUYE PASIVO POR $4,495,889.00
	MODERNIZACIÓN																										
121417	CONSTRUCCIÓN, AMPLIACIÓN Y REHABILITACIÓN DE PLANTAS DE TRATAMIENTO DE AGUAS RESIDUALES	0-COBERTURA ESTATAL	DISTRITO FEDERAL	URBANO	9	DESARROLLO SOCIAL	AGUA POTABLE Y ALCANTARILLADO	SUMINISTRO DE AGUA POTABLE, DRENAJE Y ALCANTARILL	DEPENDENCIA ESTATAL	SISTEMA DE AGUAS DE LA CIUDAD DE MEXICO		16-MEDIO AMBIENTE Y RECURSOS NATURALES | 800-COMISIÓN NACIONAL DEL	8,578,877	8,578,877	8,578,877	5,962,224	69%	0	0	PLANTA	1	1	69%	
121428	REALIZAR Y EVALUAR ESTUDIOS, INVESTIGACIONES Y PROYECTOS	0-COBERTURA ESTATAL	DISTRITO FEDERAL	URBANO	12	DESARROLLO SOCIAL	AGUA POTABLE Y ALCANTARILLADO	SUMINISTRO DE AGUA POTABLE, DRENAJE Y ALCANTARILL	DEPENDENCIA ESTATAL	SISTEMA DE AGUAS DE LA CIUDAD DE MEXICO		16-MEDIO AMBIENTE Y RECURSOS NATURALES | 800-COMISIÓN NACIONAL DEL	30,157,854	30,157,854	30,157,854	27,700,980	92%	0	0	ESTUDIO	1	1	91%	
	MANTENIMIENTO																										
121423	REALIZAR TRABAJOS DE OBRA CIVIL Y ELECTROMECÁNICA EN INSTALACIONES DEL SISTEMA HIDRÁULICO	0-COBERTURA ESTATAL	DISTRITO FEDERAL	URBANO	11	DESARROLLO SOCIAL	AGUA POTABLE Y ALCANTARILLADO	SUMINISTRO DE AGUA POTABLE, DRENAJE Y ALCANTARILL	DEPENDENCIA ESTATAL	SISTEMA DE AGUAS DE LA CIUDAD DE MEXICO		16-MEDIO AMBIENTE Y RECURSOS NATURALES | 800-COMISIÓN NACIONAL DEL	1,200,000	1,200,000	1,200,000	741,242	62%	0	0	OBRA	1	1	61%	

118787	MANTENER LA INFRAESTRUCTURA DEPORTIVA	12-TLALPAN	DISTRITO FEDERAL	URBANO	18 00 03	DESARROLLO SOCIAL	URBANIZACION, VIVIENDA Y DESARROLLO REGIONAL	URBANIZACION	ENTIDAD MUNICIPAL	DELEGACION TLALPAN		33- APORTACIONES FEDERALES PARA ENTIDADES FEDERATIVAS Y MUNICIPIOS | 416-DIRECCIÓN GENERAL DE	900,000	900,000	900,000	900,000	100%	0	0	INMUEBLE	33	33	100%	INCLUYE PASIVO POR $900,000.00	
	EQUIPAMIENTO																										
	BIENES MUEBLES																										
72034	PROGRAMA COMPROMISOS DE CALIDAD EN ACUERDOS DE GESTIÓN Y CAPACITACIÓN	0-COBERTURA ESTATAL	CIUDAD DE MEXICO	URBANO	18 00 14	DESARROLLO SOCIAL	SALUD	GENERACIÓN DE RECURSOS PARA LA	ENTIDAD ESTATAL	SECRETARIA DE SALUD DEL DISTRITO FEDERAL		12-SALUD | 100-SECRETARÍA	370,296	370,296	370,296	2,523	1%	0	0	EQUIPO	50	2	4%		
	MAQUINARIA																										
121395	ADQUISICIÓN DE MÁQUINAS, HERRAMIENTAS, VEHÍCULOS, REFACCIONES, ACCESORIOS MAYORES, MOBILIARIO, EQUIPO Y APARATOS DE COMUNICACIONES.	0-COBERTURA ESTATAL	DISTRITO FEDERAL	URBANO	14	DESARROLLO SOCIAL	AGUA POTABLE Y ALCANTARILLADO	SUMINISTRO DE AGUA POTABLE, DRENAJE Y ALCANTARILLADO	DEPENDENCIA ESTATAL	SISTEMA DE AGUAS DE LA CIUDAD DE MEXICO		16-MEDIO AMBIENTE Y RECURSOS NATURALES | 800-COMISIÓN NACIONAL DEL	15,004,100	15,004,100	15,004,100	13,659,725	91%	0	0	OBRA	1	1	91%		
121400	ADQUISICIÓN DE MÁQUINAS, HERRAMIENTAS, VEHÍCULOS, REFACCIONES, ACCESORIOS MAYORES, MOBILIARIO, EQUIPO Y APARATOS DE COMUNICACIONES.	0-COBERTURA ESTATAL	DISTRITO FEDERAL	URBANO	14	DESARROLLO SOCIAL	AGUA POTABLE Y ALCANTARILLADO	SUMINISTRO DE AGUA POTABLE, DRENAJE Y ALCANTARILLADO	DEPENDENCIA ESTATAL	SISTEMA DE AGUAS DE LA CIUDAD DE MEXICO		16-MEDIO AMBIENTE Y RECURSOS NATURALES | 800-COMISIÓN NACIONAL DEL	132,245,465	132,245,465	132,245,465	95,053,571	72%	0	0	EQUIPO	1	1	71%		
	OTROS																										
46237	PROGRAMA DE MODERNIZACIÓN INTEGRAL DEL REGISTRO CIVIL 2008	0-COBERTURA ESTATAL	DISTRITO FEDERAL	URBANO		GOBIERNO	GOBERNACIÓN	OTROS	DEPENDENCIA ESTATAL	CONSEJERÍA JURÍDICA Y DE SERVICIOS LEGALES		4-GOBERNACIÓN | 400-SUBSECRETARÍA DE POBLACIÓN, MIGRACIÓN Y ASUNTOS	4,700,000	4,700,000	4,700,000	4,586,234	98%	183,959	0	PROGRAMA	1	1	100%	EL PROGRAMA DE MODERNIZACIÓN INTEGRAL DEL REGISTRO CIVIL HA CONCLUIDO PARA EL EJERCICIO FISCAL 2008 DE MANERA EXITOSA TODA VEZ QUE SE LOGRO LA CAPTURA DE 8,500,000 ACTOS REGISTRALES, CON LO CUAL SE CUMPLE CON LA META PREVISTA PARA EL EJERCICIO, NO QUEDANDO PENDIENTE POR SOLVENTAR ACTIVIDAD ALGUNA, DICHAS CAPTURAS QUE HAN SIDO AGREGADAS A LA BASE DE DATOS DEL REGISTRO CIVIL, PERMITIRÁN QUE LA INSTITUCIÓN AVANCE EN LOS PROCESOS DE AUTOMATIZACION DEL SERVICIO DE EXPEDICION DE COPIAS CERTIFICADAS.	
47090	PROGRAMA DE MEJORAMIENTO DE IMAGEN URBANA EN EL ENTORNO A LA CÁMARA DE DIPUTADOS	17-VENUSTIANO CARRANZA	DISTRITO FEDERAL	URBANO		GOBIERNO	ORDEN, SEGURIDAD Y JUSTICIA	POLICÍA	ENTIDAD ESTATAL	SECRETARÍA DE SEGURIDAD PÚBLICA DEL		36-SEGURIDAD PÚBLICA | 100-SECRETARÍA	59,834,290	59,834,290	59,834,290	0	0%	0	0	ACCIÓN	30,884	0	0%	CONVENIO ESPECÍFICO DE COLABORACIÓN Y COADYUVANCIA CELEBRADO POR LA SECRETARÍA DE SEGURIDAD PÚBLICA DEL DISTRITO FEDERAL Y LA DELEGACIÓN VENUSTIANO CARRANZA, ENTORNO AL PROGRAMA DE MEJORAMIENTO DE LA IMAGEN URBANA EN EL ENTORNO A LA CÁMARA DE DIPUTADOS.	
	GASTO CORRIENTE																										
	SERVICIOS PERSONALES																										
113864	AMPLIAR Y CONSTRUIR INFRAESTRUCTURA EN SALUD	0-COBERTURA ESTATAL	DISTRITO FEDERAL	URBANO	16-00-08	DESARROLLO SOCIAL	SALUD	PRESTACIÓN DE SERVICIOS DE SALUD A LA	ENTIDAD ESTATAL	SERVICIOS DE SALUD PUBLICA DEL DISTRITO FEDERAL		12-SALUD | 611-DIRECCIÓN GENERAL DE PLANEACIÓN Y DESARROLLO EN	22,701,108	4,493,608	22,701,108	4,440,082	99%	58,848	0	INMUEBLE	0	0	0%	LA FEDERACION ESTA PENDIENTE DE RADICAR SU RECURSO COMPLEMENTARIO DEL MANTENIMIENTO, CONSTRUCCIÓN Y REMODELACION DE LA CLINICA CONDESA.	
113482	APLICAR DOSIS DE VACUNA	0-COBERTURA ESTATAL	DISTRITO FEDERAL	URBANO	16-00-01	DESARROLLO SOCIAL	SALUD	PRESTACIÓN DE SERVICIOS DE SALUD A LA	ENTIDAD ESTATAL	SERVICIOS DE SALUD PUBLICA DEL DISTRITO FEDERAL		12-SALUD | 611-DIRECCIÓN GENERAL DE PLANEACIÓN Y DESARROLLO EN	10,571,902	10,571,902	10,571,902	10,571,902	100%	27,405	0	DOSIS	0	0	0%	LA ACTIVIDAD SE ENCUENTRA EN UN RANGO SATISFACTORIO	
101125	APOYAR LA OPERACIÓN DEL SISTEMA DE PROTECCION SOCIAL EN SALUD (SEGURO POPULAR)	0-COBERTURA ESTATAL	DISTRITO FEDERAL	URBANO	16-12-15	DESARROLLO SOCIAL	SALUD	PRESTACIÓN DE SERVICIOS DE SALUD A LA	ENTIDAD ESTATAL	SERVICIOS DE SALUD PUBLICA DEL DISTRITO FEDERAL		12-SALUD | U00-COMISIÓN NACIONAL DE PROTECCIÓN	214,761,852	183,634,537	214,761,852	120,703,661	66%	1,685,620	0	ACCIÓN	1	1	100%	EL AVANCE REFLEJADO ES BAJO DEBIDO A QUE SE TIENEN PASIVOS POR PAGAR AL 31 DE DICIEMBRE, ASÍ MISMO NO SE EJERCIERON AL 100% LOS RECURSOS DESTINADOS AL PRONACCIMA. (PROGRAMA NACIONAL DE CONSERVACION Y MANTENIMIENTO). ES DE SEÑALAR QUE SE ENCUENTRA EN PROCESO LA AFECTACION PRESUPUESTAL DE REDUCCION LIQUIDA DONDE SE DEVUELVEN LOS RECURSOS A LA TESORERIA DEL DISTRITO FEDERAL.	
113952	MANTENER Y ADQUIRIR EQUIPO PARA LA ATENCIÓN MÉDICA	0-COBERTURA ESTATAL	DISTRITO FEDERAL	URBANO	16-00-14	DESARROLLO SOCIAL	SALUD	PRESTACIÓN DE SERVICIOS DE SALUD A LA	ENTIDAD ESTATAL	SERVICIOS DE SALUD PUBLICA DEL DISTRITO FEDERAL		12-SALUD | 611-DIRECCIÓN GENERAL DE PLANEACIÓN Y DESARROLLO EN	22,636,557	17,450,583	22,636,557	6,592,859	38%	58,680	0	EQUIPO	0	0	0%	SE ENCUENTRA EN PROCESO DE ADQUISICIÓN DE BIENES PARA LLEVAR A CABO EL PROGRAMA DEL CONSEJO CONTRA LAS ADICCIONES, DONDE DESTACAN LOS BIENES INFORMÁTICOS Y EL EQUIPO EDUCACIONAL Y RECREATIVO PARA LA POBLACIÓN QUE DEMANDE EL SERVICIO.	
113651	OTORGAR ATENCIÓN MÉDICA AMBULATORIA	0-COBERTURA ESTATAL	DISTRITO FEDERAL	URBANO	16-00-03	DESARROLLO SOCIAL	SALUD	PRESTACIÓN DE SERVICIOS DE SALUD A LA	ENTIDAD ESTATAL	SERVICIOS DE SALUD PUBLICA DEL DISTRITO FEDERAL		12-SALUD | 611-DIRECCIÓN GENERAL DE PLANEACIÓN Y DESARROLLO EN	27,892,035	13,106,227	27,892,035	12,579,130	96%	72,304	0	CONSULTA	0	0	0%	LA ACTIVIDAD SE ENCUENTRA EN UN RANGO SATISFACTORIO	
113760	REALIZAR ACCIONES DE ORIENTACION, EDUCACION Y PLANIFICACION EN SALUD	0-COBERTURA ESTATAL	DISTRITO FEDERAL	URBANO	16-00-05	DESARROLLO SOCIAL	SALUD	PRESTACIÓN DE SERVICIOS DE SALUD A LA	ENTIDAD ESTATAL	SERVICIOS DE SALUD PUBLICA DEL DISTRITO FEDERAL		12-SALUD | 611-DIRECCIÓN GENERAL DE PLANEACIÓN Y DESARROLLO EN	9,021,281	9,021,281	9,021,281	3,622,312	40%	23,386	0	ACCIÓN	0	0	0%	LA VARIACION OBEDECE PRINCIPALMENTE A QUE EN EL CONVENIO ESPECIFICO DE VIOLENCIA DE GENERO SE OTORGARAN DONATIVOS QUE AYUDAN A MUJERES MALTRATADAS, DONDE SE LLEVÓ A CABO EN EL MES DE OCTUBRE LA PRIMERA MINISTRACION DE ESTOS DONATIVOS, QUEDANDO PENDIENTE LA SEGUNDA QUE SERÁ EN MARZO DE 2009. ASÍ MISMO EN EL CONVENIO DE CENAVICE ESTAN PENDIENTES DE COMPRAR LOS MATERIALES DE CURACION MISMOS QUE SERÁN ADJUDICADOS DURANTE EL 2009.	
44029	PROGRAMA DE MEJORAMIENTO DE IMAGEN URBANA EN EL ENTORNO A LA CÁMARA DE DIPUTADOS	17-VENUSTIANO CARRANZA	DISTRITO FEDERAL	URBANO		GOBIERNO	ORDEN, SEGURIDAD Y JUSTICIA	POLICÍA	ENTIDAD ESTATAL	SECRETARÍA DE SEGURIDAD PÚBLICA DEL		36-SEGURIDAD PÚBLICA | 100-SECRETARÍA	4,968,503	4,968,503	4,968,503	4,968,503	100%	0	0	ACCIÓN	7,609	7,609	100%	CONVENIO ESPECÍFICO DE COLABORACIÓN Y COADYUVANCIA CELEBRADO POR LA SECRETARÍA DE SEGURIDAD PÚBLICA Y LA DELEGACIÓN VENUSTIANO CARRANZA, ENTORNO AL PROGRAMA DE MEJORAMIENTO DE LA IMAGEN URBANA EN EL ENTORNO A LA CÁMARA DE DIPUTADOS.	
	OTROS GASTOS DE OPERACIÓN																										
123472	CONVENIO DE COORDINACIÓN PARA EL DESARROLLO DE LA COMPETITIVIDAD DE LA MICRO, PEQUEÑA Y MEDIANA EMPRESA	0-COBERTURA ESTATAL	DISTRITO FEDERAL	URBANO	CS3/2008	DESARROLLO ECONÓMICO	TEMAS EMPRESARIALES	MICRO, PEQUEÑAS Y MEDIANAS EMPRESAS	ENTIDAD ESTATAL	SECRETARIA DE DESARROLLO ECONÓMICO		10-ECONOMÍA | 200-SUBSECRETARÍA PARA LA	1,320,000	1,320,000	1,320,000	0	0%	0	0	ACCIÓN	1	0	0%	SE ENCUENTRAN PENDIENTE SEL PAGO DE 2 PROYECTOS QUE SE ENCUENTRAN DENTRO DEL PASIVO CIRCULANTE DE ESTA SECRETARÍA DE DESARROLLO ECONÓMICO.	
79729	CONVENIO DE COORDINACIÓN PARA EL OTORGAMIENTO DE RECURSOS FEDERALES QUE SERÁN DESTINADOS A LA MODERNIZACIÓN DEL REGISTRO PÚBLICO DE LA PROPIEDAD Y DE COMERCIO DEL DISTRITO FEDERAL	0-COBERTURA ESTATAL	DISTRITO FEDERAL	URBANO		GOBIERNO	GOBERNACIÓN	OTROS	ENTIDAD ESTATAL	CONSEJERÍA JURÍDICA Y DE SERVICIOS LEGALES		27-CONSEJERÍA JURÍDICA DEL EJECUTIVO FEDERAL | 100-CONSEJERÍA JURÍDICA DEL EJECUTIVO FEDERAL	48,000,000	48,000,000	48,000,000	48,000,000	100%	1,187,941	0	PROGRAMA	1	1	100%	DERIVADO DEL CONVENIO DE COORDINACIÓN PARA EL OTORGAMIENTO DE RECURSOS FEDERALES QUE SERÁN DESTINADOS A LA MODERNIZACIÓN DEL REGISTRO PÚBLICO DE LA PROPIEDAD Y DE COMERCIO DEL DISTRITO FEDERAL, CELEBRADO ENTRE EL EJECUTIVO FEDERAL A TRAVÉS DE LA CONSEJERÍA JURÍDICA DEL EJECUTIVO FEDERAL Y EL GOBIERNO LOCAL MEDIANTE LA CJSL, CELEBRADO EL 8 DE SEPTIEMBRE DE 2008; Y CON LA FINALIDAD DE LLEVAR A CABO LA IMPLEMENTACIÓN DE ACCIONES TENDIENTES A CUMPLIR CON EL OBJETIVO DE QUE DICHO REGISTRO SEA UN ORGANISMO EFICAZ QUE GARANTICE PLENAMENTE LA CERTEZA JURÍDICA DE LOS DERECHOS SOBRE INMUEBLES Y AQUELLOS RELACIONADOS CON PERSONAS MORALES CIVILES; Y ASÍ GENERAR UNA PLATAFORMA JURÍDICA, OPERATIVA Y TECNOLÓGICA, ESTANDARIZADA Y HOMOLOGADA PARA LOS REGISTROS PÚBLICOS DE LA PROPIEDAD DEL PAÍS; SE LLEVARON A CABO ACCIONES EN LOS SIGUIENTES RUBROS: MARCO JURÍDICO PROCESOS REGISTRALES TECNOLOGÍAS DE LA INFORMACIÓN GESTIÓN DE LA CALIDAD	
87385	DISEÑAR Y COORDINAR LAS POLÍTICAS PÚBLICAS CON PERSPECTIVA DE GÉNERO	0-COBERTURA ESTATAL	DF	URBANO	12-00-13	DESARROLLO SOCIAL	SEGURIDAD SOCIAL	OTROS	ENTIDAD ESTATAL	INSTITUTO DE LAS MUJERES DEL DF		20-DESARROLLO SOCIAL | D00-INSTITUTO NACIONAL DE DESARROLLO	2,863,560	2,863,560	2,863,560	2,746,431	96%	96,629	0	ACCIÓN	0	0	0%		
76703	OPERACIÓN DEL SISTEMA DE PROTECCIÓN SOCIAL EN SALUD	0-COBERTURA ESTATAL	CIUDAD DE MEXICO	URBANO	16 12 15	DESARROLLO SOCIAL	SALUD	PROTECCIÓN SOCIAL EN SALUD	ENTIDAD ESTATAL	SECRETARIA DE SALUD DEL DISTRITO FEDERAL		12-SALUD | U00-COMISIÓN NACIONAL DE PROTECCIÓN SOCIAL EN	701,452,846	701,452,846	701,452,846	401,015,342	57%	1,444,709	1,444,709	ACCIÓN	282,028	276,766	98%	EN ESTE PERIODO NO SE ALCANZO LA META PROGRAMADA DEBIDO A QUE LA REALFILIACIÓN DE 65,000 FAMILIAS SE VIO ENTORPECIDA DEBIDO A LA NEGATIVA DE LICONSA PARA SEGUIR AFILIANDO A LAS FAMILIAS QUE ACUDIAN A LAS LECHERIAS, POR LO QUE SE HA TENIDO QUE IMPLEMENTAR OTRAS OPCIONES PARA REALIZAR LA AFILIACIÓN Y HASTA EL MOMENTO SOLO SE HAN REAFILIADO 5,000 FAMILIAS.	
76973	OPERACIÓN DEL SISTEMA DE PROTECCIÓN SOCIAL EN SALUD	0-COBERTURA ESTATAL	CIUDAD DE MEXICO	URBANO	16 12 59	DESARROLLO SOCIAL	SALUD	PROTECCIÓN SOCIAL EN SALUD	DEPENDENCIA ESTATAL	SECRETARIA DE SALUD DEL DISTRITO FEDERAL		12-SALUD | U00-COMISIÓN NACIONAL DE PROTECCIÓN SOCIAL EN	38,035,529	38,035,529	38,035,529	25,165,977	66%	0	0	OTROS	1	1	100%		
86703	PRODUCCIÓN DE PLANTAS	0-COBERTURA ESTATAL	MEXICO DF	RURAL	PRODUCCION PLANTAS	DESARROLLO ECONÓMICO	DESARROLLO SUSTENTABLE	PROTECCIÓN Y CONSERVACIÓN DEL MEDIO AMBIENTE Y	ENTIDAD FEDERAL	FONDO AMBIENTAL PUBLICO DEL DF		6-HACIENDA Y CRÉDITO PÚBLICO | 411-UNIDAD DE POLÍTICA Y CONTROL	3,600,000	3,600,000	3,600,000	0	0%	0	0	PROYECTO	1	0	0%	ESTOS RECURSOS SON APORTADOS POR LA CONAFOR MEDIANTE UN CONVENIO DE COLABORACION CUYO OBJETIVO ES APOYO A LA PRODUCCION DE PLANTAS DENTRO DEL CUAL EXISTE EL COMPROMISO DE ENTREGAR 2´000,000 DE PLANTAS	
87548	PROGRAMA DE APOYO AL FORTALECIMIENTO DE INSTANCIAS ESTATALES DE LA JUVENTUD	0-COBERTURA ESTATAL	DISTRITO FEDERAL	URBANO	INJUVE DF	DESARROLLO SOCIAL	EDUCACIÓN	OTROS SERVICIOS EDUCATIVOS Y	DEPENDENCIA ESTATAL	INSTITUTO DE LA JUVENTUD DEL DISTRITO FEDERAL		11-EDUCACIÓN PÚBLICA | M0I-INSTITUTO MEXICANO DE LA JUVENTUD	408,323	408,323	408,323	73,965	18%	0	0	ACCIÓN	1	1	100%	QUEDAN PENDIENTES DE REGISTRO GASTOS Y DEVENGADOS POR UN IMPORTE DE $334,358.00, LOS CUALES SE ENCUENTRAN EN REVISION	
123405	PROGRAMA PARA EL DESARROLLO DE LA INDUSTRIA DE SOFTWARE (PROSOFT)	0-COBERTURA ESTATAL	DISTRITO FEDERAL	URBANO	C317/2008	DESARROLLO ECONÓMICO	CIENCIA Y TECNOLOGÍA	SERVICIOS CIENTÍFICOS Y TECNOLÓGICOS	ENTIDAD ESTATAL	SECRETARIA DE DESARROLLO ECONÓMICO		10-ECONOMÍA | 410-DIRECCIÓN GENERAL DE COMERCIO INTERIOR Y	15,068,973	15,068,973	15,068,973	7,326,946	49%	0	0	ACCIÓN	1	1	100%	SE ENCUENTRAN PENDIENTES EL PAGO DE 6 PROYECTOS QUE SE ENCUENTRAN DENTRO DEL PASIVO CIRCULANTE DE ESTA SECRETARÍA DE DESARROLLO ECONÓMICO.	
87021	PROGRAMA PARA EL DESARROLLO INSTITUCIONAL AMBIENTAL	0-COBERTURA ESTATAL	MEXICO DF	URBANO	DESARROLLO INT AMB	DESARROLLO ECONÓMICO	DESARROLLO SUSTENTABLE	PROTECCIÓN Y CONSERVACIÓN DEL MEDIO AMBIENTE Y	ENTIDAD FEDERAL	FONDO AMBIENTAL PUBLICO DEL DF		6-HACIENDA Y CRÉDITO PÚBLICO | 411-UNIDAD DE POLÍTICA Y CONTROL	1,383,584	1,383,584	1,383,584	0	0%	0	0	PROYECTO	1	1	100%	RECURSOS ASIGNADOS POR LA SEMARNAT MEDIANTE CONVENIO CON EL G.D.F.	
45279	REALIZAR EVENTOS CULTURALES	0-COBERTURA ESTATAL	DISTRITO FEDERAL	URBANO	19-00-09	DESARROLLO SOCIAL	EDUCACIÓN	CULTURA	DEPENDENCIA ESTATAL	SECRETARIA DE CULTURA DEL GDF		11-EDUCACIÓN PÚBLICA | H00-CONSEJO NACIONAL PARA LA CULTURA Y LAS ARTES	56,165,755	54,165,755	56,165,755	35,126,029	65%	0	0	EVENTO	28	28	100%	RESPECTO A LOS RENDIMIENTOS FINANCIEROS, NO SE TIENE CONOCIMIENTO DE LA TOTALIDAD DE LOS INTERESES QUE SE HAN GENERADO EN CADA UNA DE LAS CUENTAS APERTURADAS POR LA SECRETARIA DE FINANZAS PARA LA RECEPCION DE LOS RECURSOS DE CONACULTA PARA EL DESARROLLO DE LOS PROYECTOS DURANTE EL EJERCICIO 2008. LA DIFERENCIA QUE RESULTA DE LA OPERACION DE LOS RECURSOS PROGRAMADOS MENOS LOS RECURSOS EJERCIDOS AL 31 DE DICIEMBRE, ES DE $ 21,039,726 QUE REPRESENTA EL 37.5 %, DE LOS CUALES $ 1,568,178 CORRESPONDEN AL REINTEGRO DE LOS RECURSOS NO DEVENGADOS AL 31 DE DICIEMBRE Y $ 19,471,548 CORRESPONDEN A LOS RECURSOS DEVENGADOS QUE NO FUERON PAGADOS AL 31 DE DICIEMBRE LOS CUALES	
75436	SOCORRO DE LEY, ALIMENTACIÓN DE INTERNOS DEL FUERO FEDERAL	0-COBERTURA ESTATAL	DISTRITO FEDERAL	URBANO	16-00-01	GOBIERNO	ORDEN, SEGURIDAD Y JUSTICIA	PRISIONES	DEPENDENCIA ESTATAL	SECRETARIA DE GOBIERNO/SUBSECRETARIA DE SISTEMA		36-SEGURIDAD PÚBLICA | E00-PREVENCIÓN Y READAPTACIÓN	57,170,270	57,170,270	57,170,270	57,170,270	100%	0	0	PERSONA	3,688	3,687	100%	EL EJERCICIO INCLUYE $12,670,819.38 REPORTADOS COMO PASIVO A PAGARSE EN EL EJERCICIO 2009	
	0-DISTRITO FEDERAL RECURSO 2007																										
	SUBSIDIOS (121 REGISTROS)												71,388,994	71,388,994	71,388,994	70,552,681	99%	0	0		1,272	1,271	100%		
	PROGRAMAS SUJETOS A REGLAS DE OPERACIÓN																										
	PROGRAMA HABITAT																										
	INVERSIÓN																										
	EQUIPAMIENTO																										
	BIENES MUEBLES																										
86992	PROMOVER LA EQUIDAD DE GÉNERO	0-COBERTURA ESTATAL	DISTRITO FEDERAL	URBANO	17-11-14	DESARROLLO SOCIAL	SEGURIDAD SOCIAL	OTROS	ENTIDAD ESTATAL	INSTITUTO DE LAS MUJERES DEL DISTRITO FEDERAL	LAS 16 UNIDADES DELEGACIONALES PERTENECIENTES A ESTE INSTITUTO	20-DESARROLLO SOCIAL | D00-INSTITUTO NACIONAL DE DESARROLLO	2,985,867	2,985,867	2,985,867	2,985,867	100%	0	0	EVENTO	13	13	100%		
	GASTO CORRIENTE																										

	OTROS GASTOS DE OPERACIÓN																							
125948	**BRIGADAS JOVENES EN IMPULSO**	0-COBERTURA ESTATAL	DISTRITO FEDERAL	URBANO	171143	DESARROLLO SOCIAL	ASISTENCIA SOCIAL	OTROS DE ASISTENCIA SOCIAL	DEPENDENCIA ESTATAL	INSTITUTO DE LA JUVENTUD DEL DISTRITO FEDERAL	JOVENES	20-DESARROLLO SOCIAL | 313-UNIDAD DE PROGRAMAS DE ATENCIÓN DE LA	3,999,910	3,999,910	3,999,910	3,999,910	100%	0	0	PERSONA	1,200	1,200	100%	
	PROGRAMA DE APOYO A LAS INSTANCIAS DE MUJERES EN LAS ENTIDADES																							
86839	**PROMOVER LA EQUIDAD DE GÉNERO**	0-COBERTURA ESTATAL	DISTRITO FEDERAL	URBANO	17-00-14	DESARROLLO SOCIAL	SEGURIDAD SOCIAL	OTROS	ENTIDAD ESTATAL	INSTITUTO DE LAS MUJERES DEL DISTRITO FEDERAL	POBLACIÓN FEMENINA DEL DF	20-DESARROLLO SOCIAL | D00-INSTITUTO NACIONAL DE DESARROLLO	5,781,336	5,781,336	5,781,336	5,781,336	100%	0	0	EVENTO	1	1	100%	
	COMISION NACIONAL FORESTAL																							
71633	**PRODUCCION PLANTAS**	0-COBERTURA ESTATAL	MEXICO DF	RURAL	PRODUCCION PLANTAS	DESARROLLO ECONÓMICO	DESARROLLO SUSTENTABLE	PROTECCIÓN Y CONSERVACIÓN DEL MEDIO AMBIENTE Y	ENTIDAD FEDERAL	FONDO AMBIENTAL PUBLICO DEL DF	POBLACION DEL DISTRITO FEDERAL	6-HACIENDA Y CRÉDITO PÚBLICO | 411-UNIDAD DE POLÍTICA Y CONTROL	3,770,104	3,770,104	3,770,104	2,933,791	78%	0	0	PROYECTO	1	1	100%	
	REALIZAR ACCIONES DE RECUPERACION DEL SUELO DE CONSERVACION PARA EL																							
	INVERSIÓN																							
	OBRA PÚBLICA																							
	MANTENIMIENTO																							
114475	**MANTENER Y RECUPERAR EL SUELO DE CONSERVACIÓN**	12-TLALPAN	TLALPAN	RURAL	25 00 17	DESARROLLO SOCIAL	URBANIZACIÓN, VIVIENDA Y DESARROLLO REGIONAL	DESARROLLO REGIONAL	ENTIDAD MUNICIPAL	DELEGACIÓN TLAPAN	HABITANTES DE LA DEMARCACIÓN	33-APORTACIONES FEDERALES PARA ENTIDADES FEDERATIVAS Y MUNICIPIOS | 416-DIRECCIÓN GENERAL DE	3,660,077	3,660,077	3,660,077	3,660,077	100%	0	0	ACCIÓN	5	4	80%	INCLUYE PASIVO POR $10,000.00
123106	**MANTENER Y RECUPERAR EL SUELO DE CONSERVACIÓN**	8-LA MAGDALENA CONTRERAS	LA MAGDALENA CONTRERAS	URBANO	250017	DESARROLLO ECONÓMICO	DESARROLLO AGROPECUARIO Y FORESTAL	FORESTAL	DEPENDENCIA MUNICIPAL	DELEGACION MAGDALENA CONTRERAS	NUCLEOS AGRARIOS	16-MEDIO AMBIENTE Y RECURSOS NATURALES | 411-DIRECCIÓN GENERAL DE ESTADÍSTICA E INFORMACIÓN	6,362,866	6,362,866	6,362,866	6,362,866	100%	0	0	ACCIÓN	15	15	100%	
	GASTO CORRIENTE																							
	OTROS GASTOS DE OPERACIÓN																							
91773	**MANTENER Y RECUPERAR EL SUELO DE CONSERVACION**	11-TLÁHUAC	DELEGACION TLAHUAC	RURAL	25-00-17	DESARROLLO ECONÓMICO	DESARROLLO SUSTENTABLE	PROTECCIÓN Y CONSERVACIÓN DEL MEDIO AMBIENTE Y	ENTIDAD MUNICIPAL	DELEGACION TLAHUAC	10000	16-MEDIO AMBIENTE Y RECURSOS NATURALES | 100-SECRETARÍA	24,275,254	24,275,254	24,275,254	24,275,254	100%	0	0	ACCIÓN	0	0	0%	CORREGIDO EL IMPORTE ANUAL
58273	**MANTENER Y RECUPERAR EL SUELO DE CONSERVACION**	13-XOCHIMILCO	CIUDAD DE MEXICO	URBANO	25 00 17	DESARROLLO ECONÓMICO	DESARROLLO SUSTENTABLE	PROTECCIÓN Y CONSERVACIÓN DEL MEDIO AMBIENTE Y LOS RECURSOS	DEPENDENCIA MUNICIPAL	DELEGACION XOCHIMILCO	EJIDATARIOS Y CAMPESINOS	8-AGRICULTURA, GANADERÍA, DESARROLLO RURAL, PESCA Y ALIMENTACIÓN | 400-SUBSECRETARÍA DE DESARROLLO	15,960,713	15,960,713	15,960,713	15,960,713	100%	0	0	ACCIÓN	34	34	100%	ESTE FOLIO COMPRENDE LOS SIGUIENTES TIPOS DE PAGO 67 RESCATE, RECUPERACIÓN Y CONSERVACIÓN DE SUELOS EN DONDE ORIGINALMENTE EN EL EJERCICIO PRESUPUESTAL 2007 SE ASIGNARON RECURSOS POR UN INPORTE DE $ 24,985,971 DE LOS CUALES SE EJERCIERON $ 9,096,721 EN EL CITADO EJERCICIO, QUEDANDO UN REMANENETE POR EJERCER PARA EL EJERCICIO 2008 DE $ 15,889,249.00 RECLASIFICANDOSE AL TIPO DE PAGO 40 REMANENTES DE CONVENIOS CELEBRADOS CON LA FEDERACIÓN DE LOS CUALES A LA FECHA SE HAN EJERCIDO $ 14,968,440.00, MOTIVO POR EL CUAL SE TIENE UN PRESUPUESTO ORIGINAL DE $ 24,985,971, UN PRESUPUESTO PROGRAMADO DE $ 24,114,860.00 Y UN PRESUPUESTO EJERCIDO DE $ 24,065,161.00
45511	**MANTENER Y RECUPERAR EL SUELO DE CONSERVACION**	9-MILPA ALTA	DELEGACION MILPA ALTA	RURAL	25 00 17	DESARROLLO ECONÓMICO	DESARROLLO SUSTENTABLE	PROTECCIÓN Y CONSERVACIÓN DEL MEDIO AMBIENTE Y	ENTIDAD MUNICIPAL	DELEGACION MILPA ALTA	POBLACION EN GENERAL	16-MEDIO AMBIENTE Y RECURSOS NATURALES | 100-SECRETARÍA	4,592,867	4,592,867	4,592,867	4,592,867	100%	0	0	ACCIÓN	3	3	100%	
	FIDEICOMISOS Y PROGRAMAS REGIONALES COMO SUBSIDIOS												**2,263,169,343**	**2,263,169,343**	**2,263,169,343**	**2,054,788,520**	**91%**	**110,859,846**	**110,859,846**		**2,072,725**	**2,071,933**	**100%**	
	FIES																							
	INVERSIÓN																							
	OBRA PÚBLICA																							
	CONSTRUCCIÓN																							
136222	**CONSTRUCCIÓN LA LÍNEA DOS DEL METROBUS SOBRE EL EJE 4 SUR**	0-COBERTURA ESTATAL	DISTRITO FEDERAL	URBANO	7	FIES-FEIEF	COMUNICACIONES, TRANSPORTES Y VIALIDADES	TRANSPORTES	DEPENDENCIA ESTATAL	SECRETARÍA DE OBRAS Y SERVICIOS	23570 AL DÍA	23-PROVISIONES SALARIALES Y ECONÓMICAS | 411-UNIDAD DE POLÍTICA Y CONTROL	47,418,539	47,418,539	47,418,539	47,418,539	100%	0	0	OBRA	1	0	6%	
56310	**TERMINAL XOCHIMILCO DEL TREN LIGERO**	0-COBERTURA ESTATAL	DF	URBANO	53	FIES-FEIEF	COMUNICACIONES, TRANSPORTES Y VIALIDADES	TRANSPORTES	ENTIDAD ESTATAL	SECRETARIA DE OBRAS Y SERVICIOS	POBLACIÓN DEL DF	23-PROVISIONES SALARIALES Y ECONÓMICAS | 411-UNIDAD DE POLÍTICA Y CONTROL	36,988,251	36,988,251	36,988,251	36,988,251	100%	0	0	OBRA	1	1	100%	
81288	**TRABAJOS PARA LA ATENCION DE 20 SITIOS DE ENCHARCAMIENTOS EN DIVERSOS PUNTOS DE LA CIUDAD DE MEXICO**	0-COBERTURA ESTATAL	VARIAS DELEGACIONES	URBANO	3	DESARROLLO SOCIAL	AGUA POTABLE Y ALCANTARILLADO	SUMINISTRO DE AGUA POTABLE, DRENAJE Y ALCANTARILLADO	DEPENDENCIA ESTATAL	SISTEMA DE AGUAS DE LA CIUDAD DE MEXICO	POBLACION DEL DISTRITO FEDERAL	23-PROVISIONES SALARIALES Y ECONÓMICAS | 411-UNIDAD DE POLÍTICA Y CONTROL	24,526,917	24,526,917	24,526,917	24,526,917	100%	0	0	ACCIÓN	5	5	100%	
134776	**6 CONSTRUCCIÓN DE 8 NUEVAS ESTACIONES DE LA LÍNEA UNO DEL METROBUS**	0-COBERTURA ESTATAL	DF	URBANO	6	FIES-FEIEF	COMUNICACIONES, TRANSPORTES Y VIALIDADES	TRANSPORTES	DEPENDENCIA ESTATAL	SECRETARÍA DE OBRAS Y SERVICIOS	POBLACIÓN DEL DF	23-PROVISIONES SALARIALES Y ECONÓMICAS | 411-UNIDAD DE POLÍTICA Y CONTROL	160,018,551	160,018,551	160,018,551	160,018,551	100%	0	0	OBRA	1	1	100%	
129931	**CONSTRUIR EL CENTRO COMUNITARIO DIF TLÁHUAC (SAN JUAN IXTAYOPAN)**	11-TLÁHUAC	TLÁHUAC	URBANO	56	DESARROLLO SOCIAL	URBANIZACIÓN, VIVIENDA Y DESARROLLO REGIONAL	VIVIENDA	ENTIDAD ESTATAL	SECRETARÍA DE OBRAS Y SERVICIOS	344000 HABITANTES	23-PROVISIONES SALARIALES Y ECONÓMICAS | 411-UNIDAD DE POLÍTICA Y CONTROL	29,454,658	29,454,658	29,454,658	29,454,658	100%	0	0	INMUEBLE	1	1	100%	LAS CIFRAS REPORTADAS SON AL CORTE DEL 31 DE DICIEMBRE DEL 2008, TODA VEZ QUE EL SISTEMA INSTITUCIONAL DE CONTROL DE EGRESOS NO ESTÁ DISPONIBLE PARA SU CONSULTA. CABE MENCIONAR QUE NO SE CUENTA CON LA AUTORIZACIÓN DE LA SECRETARÍA DE FINANZAS, POR LO TANTO LAS CIFRAS REPORTADAS SON DE ACUERDO A SOLICITUD DE LA SECRETARÍA DE HACIENDA Y CRÉDITO PÚBLICO.
68447	**ALBERCAS**	12-TLALPAN	TLALPAN	URBANO	39 DS DS3	FIES-FEIEF	DESARROLLO SOCIAL	DEPORTE	ENTIDAD MUNICIPAL	DELEGACION TLALPAN	NIÑOS Y JÓVENES DE LA DEMARCACIÓN	23-PROVISIONES SALARIALES Y ECONÓMICAS | 411-UNIDAD DE POLÍTICA Y CONTROL	19,999,938	19,999,938	19,999,938	19,999,938	100%	0	0	INMUEBLE	2	2	100%	
58357	**IMPULSAR EL DESARROLLO DE LA INFRAESTRUCTURA TURISTICA Y PROMOVER ZONAS DE OFERTA INTEGRAL DE SERVICIOS TURISTICOS**	13-XOCHIMILCO	DELEGACION XOCHIMILCO	URBANO	13 DS DS6	FIES-FEIEF	FOMENTO E IMPULSO ECONÓMICO	APOYO A PROYECTOS DE SERVICIOS	DEPENDENCIA MUNICIPAL	DELEGACION XOCHIMILCO	POBLACIONA ABIERTA	23-PROVISIONES SALARIALES Y ECONÓMICAS | 411-UNIDAD DE POLÍTICA Y CONTROL PRESUPUESTARI	4,155,309	4,155,309	4,155,309	4,155,309	100%	0	0	OTROS	4	4	100%	PROYECTO FIES NO. 13 DS DS6 XOCHIMILCO ES UNO DE LOS ATRACTIVOS MÁS IMPORTANTES Y TRADICIONALES DE LA CIUDAD DE MÉXICO, SIN EMBARGO DESTACA LA INSUFICIENCIA DE LA INFRAESTRUCTURA TURISTICA, EN ESTE SENTIDO SE PRETENDE LLEVAR A CABO EL MANTENIMIENTO, ADECUACION Y REMODELACIÓN DE CUATRO EMBARCADEROS TURISTICOS QUE SE ENCUENTRAN DENTRO DEL SISTEMA DE CANALES. LOS A TRABAJOS A REALIZAR SON : -ALBAÑILERIA, -INSTALACIONES HIDROSANITARIAS, -INSTALACIONES ELECTRICAS Y -ESTAMPADO EN PISO DE CONCRETO, ESTO PERMITITÁ MEJORAR LA INFRAESTRUCTURA, LA IMAGEN TURISTICA DE LA DEMARCACIÓN, PROPORCIONAR UNA MEJOR ATENCIÓN Y FÁCIL ACCESO AL EMBARCAR Y DESEMBARCAR Y UN MEJOR SERVICIO A
58384	**PRESERVAR Y CONSERVAR LA FLORA Y LA FAUNA**	13-XOCHIMILCO	DELEGACION XOCHIMILCO	URBANO	14 DS DS6	FIES-FEIEF	OTROS PROYECTOS EN INFRAESTRUCTURA Y EQUIPAMIENT	OTROS	DEPENDENCIA MUNICIPAL	DELEGACION XOCHIMILCO	POBLACION ABIERTA	23-PROVISIONES SALARIALES Y ECONÓMICAS | 411-UNIDAD DE POLÍTICA Y CONTROL	780,939	780,939	780,939	780,939	100%	0	0	OBRA	1	1	100%	PROYECTO FIES No. 14 DS DS6 A fin de fortalcer y desarrollar espacios de recreación se pretende realizar la construcción de un espacio recreativo que albergue palapa, estanques, temascales, fogateros y cabañas. Lo anterior, partiendo de la necesidad de los ejidatarios, sociedades de produccion rural, así como de cooperativas, entre otras, interesados en la organizacion para la produccion de bienes y servicios como una alternativa de autoempleo y manteniendo el equilibrio ecologico de la zona lacustre, dentro de un marco de desarrollo sustentable, beneficiando a 7 grupos conformados por 93 personas
129783	**CONSTRUIR EL CENTRO COMUNITARIO DIF TEPITO (CUAUHTÉMOC)**	15-CUAUHTÉMOC	CUAUHTÉMOC	URBANO	54	DESARROLLO SOCIAL	URBANIZACIÓN, VIVIENDA Y DESARROLLO REGIONAL	VIVIENDA	ENTIDAD ESTATAL	SECRETARÍA DE OBRAS Y SERVICIOS	566000 HABITANTES	23-PROVISIONES SALARIALES Y ECONÓMICAS | 411-UNIDAD DE POLÍTICA Y CONTROL	59,826,674	59,826,674	59,826,674	59,826,674	100%	0	0	INMUEBLE	1	1	100%	LAS CIFRAS REPORTADAS SON AL CORTE DEL 31 DE DICIEMBRE DEL 2008, TODA VEZ QUE EL SISTEMA INSTITUCIONAL DE CONTROL DE EGRESOS NO ESTÁ DISPONIBLE PARA SU CONSULTA. CABE MENCIONAR QUE NO SE CUENTA CON LA AUTORIZACIÓN DE LA SECRETARÍA DE FINANZAS, POR LO TANTO LAS CIFRAS REPORTADAS SON DE ACUERDO A SOLICITUD DE LA SECRETARÍA DE HACIENDA Y CRÉDITO PÚBLICO.
125637	**AMPLIAR Y MANTENER LA CARPETA ASFÁLTICA**	16-MIGUEL HIDALGO	LOMAS DE CHAPULTEPEC	URBANO	9 CT CT4	DESARROLLO SOCIAL	URBANIZACIÓN, VIVIENDA Y DESARROLLO REGIONAL	URBANIZACIÓN	DEPENDENCIA MUNICIPAL	DELEGACIÓN MIGUEL HIDALGO	POBLACION DE MIGUEL HIDALGO Y VEHICULOS QUE TRANSITAN POR EL BOULEVARD DE LOS VIRREYES	23-PROVISIONES SALARIALES Y ECONÓMICAS | 411-UNIDAD DE POLÍTICA Y CONTROL	23,638,574	23,638,574	23,638,574	23,638,574	100%	0	0	METRO CUADRADO	18,466	18,466	100%	EL PRESUPUESTO CORRESPONDE AL AUTORIZADO POR LA SECRETARÍA DE HACIENDA Y CRÉDITO PÚBLICO.
57155	**CONSTRUCCION DE 2 PARQUES**	17-VENUSTIANO CARRANZA	DELEGACION VENUSTIANO CARRANZA	URBANO	30 DU DU5	DESARROLLO SOCIAL	URBANIZACIÓN, VIVIENDA Y DESARROLLO REGIONAL	URBANIZACIÓN	DEPENDENCIA MUNICIPAL	DELEGACION VENUSTIANO CARRANZA	HABITANTES DE LA DELEGACION	23-PROVISIONES SALARIALES Y ECONÓMICAS | 411-UNIDAD DE POLÍTICA Y CONTROL	3,480,512	3,480,512	3,480,512	3,480,512	100%	0	0	OTROS	2	2	100%	EL PROYECTO 30 FUE AUTORIZADO POR LA SECRETARIA DE HACIENDA Y CREDITO PUBLICO, REFERENTE A LA CONSTRUCCION DE 2 PARQUES FRANCISCO I. MADERO Y PERIODISTAS ILUSTRES, COMO PARTE DEL PROGRAMA DE RESCATE DE ESPACIOS PUBLICOS, BENEFICIANDO A 33,301 HABITANTES
57174	**CONSTRUCCION DE 3 PLAZAS CIVICAS**	17-VENUSTIANO CARRANZA	DELEGACION VENUSTIANO CARRANZA	URBANO	29 DU DU5	DESARROLLO SOCIAL	URBANIZACIÓN, VIVIENDA Y DESARROLLO REGIONAL	URBANIZACIÓN	DEPENDENCIA MUNICIPAL	DELEGACION VENUSTIANO CARRANZA	HABITANTES DE LA DELEGACION	23-PROVISIONES SALARIALES Y ECONÓMICAS | 411-UNIDAD DE POLÍTICA Y CONTROL	3,668,081	3,668,081	3,668,081	3,668,081	100%	0	0	PLAZA	3	3	100%	LOS PROYECTOS 29 DU DU5 Y 30 DU DU5 FUERON AUTORIZADOS POR LA SECRETARIA DE HACIENDA Y CREDITO PUBLICO, REFERENTE A LA CONSTRUCCION DE TRES PLAZAS CIVICAS "ADOLFO LOPEZ MATEOS, RAMON LOPEZ VELARDE Y SIMON BOLIVAR, COMO PARTE DEL PROGRAMA DE RESCATE DE ESPACIOS PUBLICOS, BENEFICIANDO A 42,324 HABITANTES (22 15 39).
109443	**CONSTRUIR CENTROS Y MÓDULOS DEPORTIVOS**	7-IZTAPALAPA	MEXICO DF	URBANO	24 DS DS3	FIES-FEIEF	DESARROLLO SOCIAL	DEPORTE	DEPENDENCIA MUNICIPAL	DELEGACION IZTAPALAPA	75000 HABITANTES	23-PROVISIONES SALARIALES Y ECONÓMICAS | 411-UNIDAD DE POLÍTICA Y CONTROL	35,055,084	35,055,084	35,055,084	35,055,084	100%	0	0	INMUEBLE	1	1	100%	

129900		CONSTRUIR EL CENTRO COMUNITARIO DIF IZTAPALAPA (PREDIO LA FORE	7-IZTAPALAPA	IZTAPALAPA	URBANO	55	DESARROLLO SOCIAL	URBANIZACION, VIVIENDA Y DESARROLLO REGIONAL	VIVIENDA	ENTIDAD ESTATAL	SECRETARÍA DE OBRAS Y SERVICIOS	1095000 HABITANTES	23-PROVISIONES SALARIALES Y ECONÓMICAS | 411-UNIDAD DE POLÍTICA Y CONTROL	54,296,420	54,296,420	54,296,420	54,296,420	100%	0	0	INMUEBLE	1	1	100%	LAS CIFRAS REPORTADAS SON AL CORTE DEL 31 DE DICIEMBRE DEL 2008, TODA VEZ QUE EL SISTEMA INSTITUCIONAL DE CONTROL DE EGRESOS NO ESTÁ DISPONIBLE PARA SU CONSULTA. CABE MENCIONAR QUE NO SE CUENTA CON LA AUTORIZACIÓN DE LA SECRETARÍA DE FINANZAS, POR LO TANTO LAS CIFRAS REPORTADAS SON DE ACUERDO A SOLICITUD DE LA SECRETARÍA DE HACIENDA Y CRÉDITO PÚBLICO.
109508		CONSTRUIR ESPACIOS EDUCATIVOS EN PLANTELES EXISTENTES	7-IZTAPALAPA	MEXICO DF	URBANO	25 DS DS1	DESARROLLO SOCIAL	EDUCACIÓN	DEPORTE	DEPENDENCIA MUNICIPAL	DELEGACION IZTAPALAPA	18400 HABITANTES	23-PROVISIONES SALARIALES Y ECONÓMICAS | 411-UNIDAD DE POLÍTICA Y CONTROL	22,191,146	22,191,146	22,191,146	22,191,146	100%	0	0	INMUEBLE	24	24	100%	
109745		CONSTRUIR LA RED PRIMARIA Y SECUNDARIA DE DRENAJE.	7-IZTAPALAPA	MEXICO DF	URBANO	28 DU DU2	DESARROLLO SOCIAL	AGUA POTABLE Y ALCANTARILLADO	SUMINISTRO DE AGUA POTABLE, DRENAJE Y ALCANTARILLADO	DEPENDENCIA MUNICIPAL	DELEGACION IZTAPALAPA	23507 HABITANTES	23-PROVISIONES SALARIALES Y ECONÓMICAS | 411-UNIDAD DE POLÍTICA Y CONTROL	29,974,420	29,974,420	29,974,420	29,974,420	100%	0	0	KILÓMETRO	16	16	100%	
81268		CONTINUAR CON LA CONSTRUCCION DE 1,930 M. DE TUNEL, TRAMO L-1, L-2, Y L-2 L3 DEL INTERCEPTOR ORIENTE DEL SISTEMA DE DRENAJE PROFUNDO DE LA CIUDAD DE MEXICO UBICADO EN LA DELEGACION IZTAPALAPA	7-IZTAPALAPA	IZTAPALAPA	URBANO	2	FIES-FEIEF	DESARROLLO REGIONAL Y URBANO	DRENAJE, ALCANTARILLADO Y SANEAMIENTO	DEPENDENCIA ESTATAL	SISTEMA DE AGUAS DE LA CIUDAD DE MEXICO	1000000	23-PROVISIONES SALARIALES Y ECONÓMICAS | 411-UNIDAD DE POLÍTICA Y CONTROL	3,255,317	3,255,317	3,255,317	3,255,317	100%	0	0	OBRA	0	0	100%	
		AMPLIACIÓN																								
69100		AMPLIACIÓN DE CARPETA ASFÁLTICA	12-TLALPAN	TLALPAN	URBANO	41 CT CT1	DESARROLLO SOCIAL	URBANIZACION, VIVIENDA Y DESARROLLO REGIONAL	URBANIZACION	ENTIDAD MUNICIPAL	DELEGACION TLALPAN	POBLACIÓN DE COLONIAS MARGINADAS QUE PERTENECIEN AL PROGRAMA BARRIO ADENTRO	23-PROVISIONES SALARIALES Y ECONÓMICAS | 411-UNIDAD DE POLÍTICA Y CONTROL	52,148,809	52,148,809	52,148,809	52,148,809	100%	0	0	METROS CUADRADOS	201,183	201,183	100%	
		MEJORAMIENTO																								
57258		REALIZAR ACCIONES PARA LA CONSERVACIÓN DE LA IMAGEN URBANA	17-VENUSTIANO CARRANZA	VENUSTIANO CARRANZA	URBANO	34 DU DU6	FIES-FEIEF	DESARROLLO REGIONAL Y URBANO	IMAGEN URBANA	DEPENDENCIA MUNICIPAL	DELEGACION VENUSTIANO CARRANZA	HABITANTES DE LA DEMARCACION	23-PROVISIONES SALARIALES Y ECONÓMICAS | 411-UNIDAD DE POLÍTICA Y CONTROL	1,155,750	1,155,750	1,155,750	1,155,750	100%	0	0	OTROS	3	3	100%	EL PROYECTO FUE AUTORIZADO POR LA SECRETARIA DE HACIENDA Y CREDITO PUBLICO, REFERENTE A LA ADQUISICION DE 3 MINICARGADORES FRONTALES COMO PARTE DEL PROYECTO INTEGRAL DE MANTENIMIENTO DE BANQUETAS, BENEFICIANDO A 7,000 HABITANTES (22 00 30).
		MANTENIMIENTO																								
68948		MANTENIMIENTO A PLANTELES ESCOLARES	12-TLALPAN	TLALPAN	URBANO	40 DS DS1	DESARROLLO SOCIAL	EDUCACIÓN	EDUCACIÓN BÁSICA	ENTIDAD MUNICIPAL	DELEGACION TLALPAN	NIÑOS Y NIÑAS QUE ASISTEN A LOS PLANTELES EDUCATIVOS	23-PROVISIONES SALARIALES Y ECONÓMICAS | 411-UNIDAD DE POLÍTICA Y CONTROL	6,250,291	6,250,291	6,250,291	6,250,291	100%	0	0	INMUEBLE	49	49	100%	
66324		CONSERVACION Y MANTENIMIENTO DE LA CARPETA ASFALTICA	15-CUAUHTEMOC	DELEGACION CUAUHTEMOC	URBANO	16	FIES-FEIEF	OTROS PROYECTOS EN INFRAESTRUCTURA Y EQUIPAMIENT	OTROS	DEPENDENCIA MUNICIPAL	DELEGACION CUAUHTEMOC	27512 APROXIMADAMENTE	23-PROVISIONES SALARIALES Y ECONÓMICAS | 411-UNIDAD DE POLÍTICA Y CONTROL	10,452,965	10,452,965	10,452,965	10,452,965	100%	0	0	METRO CUADRADO	58,611	58,611	100%	
66455		CONSERVACION Y MANTENIMIENTO DE LA RED DE AGUA POTABLE	15-CUAUHTEMOC	DELEGACION CUAUHTEMOC	URBANO	17	FIES-FEIEF	OTROS PROYECTOS EN INFRAESTRUCTURA Y EQUIPAMIENT	OTROS	DEPENDENCIA MUNICIPAL	DELEGACION CUAUHTEMOC	23080 APROXIMADAMENTE	23-PROVISIONES SALARIALES Y ECONÓMICAS | 411-UNIDAD DE POLÍTICA Y CONTROL	3,691,067	3,691,067	3,691,067	3,691,067	100%	0	0	METROS	6,427	6,427	100%	
57136		CONSERVACIÓN Y MANTENIMIENTO DE LA INFRAESTRUCTURA URBANA EN EL PERIMETRO B	17-VENUSTIANO CARRANZA	DELEGACION VENUSTIANO CARRANZA	URBANO	31 DU DU5	FIES-FEIEF	OTROS PROYECTOS EN INFRAESTRUCTURA Y EQUIPAMIENT	OTROS	DEPENDENCIA MUNICIPAL	DELEGACION VENUSTIANO CARRANZA	HABITANTES DE LA DELEGACION	23-PROVISIONES SALARIALES Y ECONÓMICAS | 411-UNIDAD DE POLÍTICA Y CONTROL	5,356,007	5,356,007	5,356,007	5,356,007	100%	0	0	METRO CUADRADO	28,044	28,044	100%	EL PROYECTO FUE AUTORIZADO POR LA SECRETARIA DE HACIENDA Y CREDITO PUBLICO, REFERENTE A LA CONSERVACION Y MANTENIMIENTO DE LA INFRAESTRUCTURA URBANA EN EL PERIMETRO B, BENEFICIANDO A 9,854 HABITANTES (22 00 03).
57227		PROYECTO INTEGRAL DE LA PLAZA CIVICA Y RECREATIVA DEL CARMEN DE LA COLONIA PEÑÓN DE LOS BAÑOS	17-VENUSTIANO CARRANZA	VENUSTIANO CARRANZA	URBANO	32 DU DU5	FIES-FEIEF	DESARROLLO REGIONAL Y URBANO	IMAGEN URBANA	DEPENDENCIA MUNICIPAL	DELEGACION VENUSTIANO CARRANZA	HABITANTES DE LA DEMARCACION	23-PROVISIONES SALARIALES Y ECONÓMICAS | 411-UNIDAD DE POLÍTICA Y CONTROL	523,452	523,452	523,452	523,452	100%	0	0	OBRA	1	1	100%	EL PROYECTO FUE AUTORIZADO POR LA SECRETARIA DE HACIENDA Y CREDITO PUBLICO, REFERENTE AL PROYECTO INTEGRAL DE LA PLAZA CIVICA Y RECREATIVA DEL CARMEN DE LA COLONIA PEÑON DE LOS BAÑOS, BENEFICIANDO A 6,638 HABITANTES (22 00 15).
57140		PROYECTO INTEGRAL DE LA PLAZA CIVICA Y RECREATIVA DEL CARMEN Y CALLES ALEDAÑAS	17-VENUSTIANO CARRANZA	DELEGACION VENUSTIANO CARRANZA	URBANO	33 DU DU5	DESARROLLO SOCIAL	URBANIZACION, VIVIENDA Y DESARROLLO REGIONAL	URBANIZACION	DEPENDENCIA MUNICIPAL	DELEGACION VENUSTIANO CARRANZA	HABITANTES DE LA DELEGACION	23-PROVISIONES SALARIALES Y ECONÓMICAS | 411-UNIDAD DE POLÍTICA Y CONTROL	3,034,528	3,034,528	3,034,528	3,034,528	100%	0	0	OBRA	1	1	100%	EL PROYECTO FUE AUTORIZADO POR LA SECRETARIA DE HACIENDA Y CREDITO PUBLICO, REFERENTE AL PROYECTO INTEGRAL DE LA PLAZA CIVICA Y RECREATIVA DEL CARMEN Y CALLES ALEDAÑAS A LA MISMA, BENEFICIANDO A 7,000 HABITANTES (22 00 30).
109693		AMPLIAR Y MANTENER LA CARPETA ASFÁLTICA	7-IZTAPALAPA	MEXICO DF	URBANO	23 CT CT4	DESARROLLO SOCIAL	ASISTENCIA SOCIAL	OTROS DE ASISTENCIA SOCIAL	DEPENDENCIA MUNICIPAL	DELEGACION IZTAPALAPA	925371 AUTOMOVILISTAS Y PEATONES	23-PROVISIONES SALARIALES Y ECONÓMICAS | 411-UNIDAD DE POLÍTICA Y CONTROL	60,778,265	60,778,265	60,778,265	60,778,265	100%	0	0	METRO CUADRADO	370,149	370,149	100%	
106051		CONSTRUIR BANQUETAS	7-IZTAPALAPA	MEXICO DF	URBANO	26 CT CT4	FIES-FEIEF	DESARROLLO REGIONAL Y URBANO	OTROS PROYECTOS DE IMPACTO REGIONAL	DEPENDENCIA MUNICIPAL	DELEGACION IZTAPALAPA	158576 TRANSEUNTES	23-PROVISIONES SALARIALES Y ECONÓMICAS | 411-UNIDAD DE POLÍTICA Y CONTROL	46,289,570	46,289,570	46,289,570	46,289,570	100%	0	0	METRO CUADRADO	105,718	105,718	100%	
		REHABILITACIÓN																								
129870		REHABILITACIÓN DE LAS CALLES DEL CENTRO HISTÓRICO	15-CUAUHTEMOC	CUAUHTEMOC	URBANO	57	DESARROLLO SOCIAL	URBANIZACION, VIVIENDA Y DESARROLLO REGIONAL	URBANIZACION	ENTIDAD ESTATAL	SECRETARÍA DE OBRAS Y SERVICIOS	500 PERSONAS	23-PROVISIONES SALARIALES Y ECONÓMICAS | 411-UNIDAD DE POLÍTICA Y CONTROL	19,579,380	19,579,380	19,579,380	19,579,380	100%	50,808,065	50,808,065	OBRA	1	1	100%	LAS CIFRAS REPORTADAS SON AL CORTE DEL 31 DE DICIEMBRE DEL 2008, TODA VEZ QUE EL SISTEMA INSTITUCIONAL DE CONTROL DE EGRESOS NO ESTÁ DISPONIBLE PARA SU CONSULTA. CABE MENCIONAR QUE NO SE CUENTA CON LA AUTORIZACIÓN DE LA SECRETARÍA DE FINANZAS, POR LO TANTO LAS CIFRAS REPORTADAS SON DE ACUERDO A SOLICITUD DE LA SECRETARÍA DE HACIENDA Y CRÉDITO PÚBLICO.
110047		REHABILITAR LÍNEAS DE CONDUCCIÓN Y RED DE AGUA POTABLE	7-IZTAPALAPA	MEXICO DF	URBANO	27 DU DU1	DESARROLLO SOCIAL	ASISTENCIA SOCIAL	OTROS DE ASISTENCIA SOCIAL	DEPENDENCIA MUNICIPAL	DELEGACION IZTAPALAPA	113930 HABITANTES	23-PROVISIONES SALARIALES Y ECONÓMICAS | 411-UNIDAD DE POLÍTICA Y CONTROL	5,129,871	5,129,871	5,129,871	5,129,871	100%	0	0	KILÓMETRO	6	6	100%	
		EQUIPAMIENTO																								
		BIENES MUEBLES																								
67403		ADQUISICION DE CAMIONES REDILLAS MEJORAMIENTO A VIVIENDAS	15-CUAUHTEMOC	DELEGACION CUAUHTEMOC	URBANO	21	FIES-FEIEF	OTROS PROYECTOS EN INFRAESTRUCTURA Y EQUIPAMIENT	OTROS	DEPENDENCIA MUNICIPAL	DELEGACION CUAUHTEMOC	545000 APROXIMADAMENTE	23-PROVISIONES SALARIALES Y ECONÓMICAS | 411-UNIDAD DE POLÍTICA Y CONTROL	575,000	575,000	575,000	575,000	100%	0	0	VEHÍCULO	3	3	100%	
67403		ADQUISICION DE EQUIPOS PARA LA REGULACION Y PREVENCION DE LA CONTAMINACION	15-CUAUHTEMOC	DELEGACION CUAUHTEMOC	URBANO	22	FIES-FEIEF	OTROS PROYECTOS EN INFRAESTRUCTURA Y EQUIPAMIENT	OTROS	DEPENDENCIA MUNICIPAL	DELEGACION CUAUHTEMOC	545000 APROXIMADAMENTE	23-PROVISIONES SALARIALES Y ECONÓMICAS | 411-UNIDAD DE POLÍTICA Y CONTROL	8,767,549	8,767,549	8,767,549	8,767,549	100%	0	0	VEHÍCULO	6	6	100%	
66843		ADQUISICION DE EQUIPOS PARA PROTECCION SOCIAL	15-CUAUHTEMOC	DELEGACION CUAUHTEMOC	URBANO	19	FIES-FEIEF	COMUNICACIONES, TRANSPORTES Y VIALIDADES	CARRETERAS (CONSTRUCCION, AMPLIACION Y MODERNIZAC	DEPENDENCIA MUNICIPAL	DELEGACION CUAUHTEMOC	1436 APROXIMADAMENTE	23-PROVISIONES SALARIALES Y ECONÓMICAS | 411-UNIDAD DE POLÍTICA Y CONTROL	1,101,045	1,101,045	1,101,045	1,101,045	100%	0	0	EQUIPO	8	8	100%	
67180		ADQUISICION DE UNIDADES PARA DIVERSAS OBRAS	15-CUAUHTEMOC	DELEGACION CUAUHTEMOC	URBANO	20	FIES-FEIEF	OTROS PROYECTOS EN INFRAESTRUCTURA Y EQUIPAMIENT	OTROS	DEPENDENCIA MUNICIPAL	DELEGACION CUAUHTEMOC	545000 APROXIMADAMENTE	23-PROVISIONES SALARIALES Y ECONÓMICAS | 411-UNIDAD DE POLÍTICA Y CONTROL	13,046,517	13,046,517	13,046,517	13,046,517	100%	0	0	EQUIPO	22	22	100%	
66643		ADQUISICION DE VEHICULOS	15-CUAUHTEMOC	DELEGACION CUAUHTEMOC	URBANO	18	FIES-FEIEF	OTROS PROYECTOS EN INFRAESTRUCTURA Y EQUIPAMIENT	OTROS	DEPENDENCIA MUNICIPAL	DELEGACION CUAUHTEMOC	37393 HABITANTES	23-PROVISIONES SALARIALES Y ECONÓMICAS | 411-UNIDAD DE POLÍTICA Y CONTROL	2,516,328	2,516,328	2,516,328	2,516,328	100%	0	0	VEHÍCULO	20	20	100%	
66215		CONSERVACIÓN Y MANTENIMIENTO AL DEPORTIVO ANTONIO CASO	15-CUAUHTEMOC	DELEGACION CUAUHTEMOC	URBANO	15	FIES-FEIEF	OTROS PROYECTOS EN INFRAESTRUCTURA Y EQUIPAMIENT	OTROS	DEPENDENCIA MUNICIPAL	DELEGACION CUAUHTEMOC	3000 APROXIMADAMENTE	23-PROVISIONES SALARIALES Y ECONÓMICAS | 411-UNIDAD DE POLÍTICA Y CONTROL	2,159,104	2,159,104	2,159,104	2,159,104	100%	0	0	INMUEBLE	1	1	100%	
57209		MANTENER LA RED PRIMARIA Y SECUNDARIA DEL SISTEMA DE AGUA POTABLE	17-VENUSTIANO CARRANZA	VENUSTIANO CARRANZA	URBANO	36 DU DU1	DESARROLLO SOCIAL	AGUA POTABLE Y ALCANTARILLADO	SUMINISTRO DE AGUA POTABLE, DRENAJE Y ALCANTARILLADO	DEPENDENCIA MUNICIPAL	DELEGACION VENUSTIANO CARRANZA	HABITANTES DE LA DELEGACION	23-PROVISIONES SALARIALES Y ECONÓMICAS | 411-UNIDAD DE POLÍTICA Y CONTROL	213,900	213,900	213,900	213,900	100%	0	0	OTROS	1	1	100%	EL PROYECTO FUE AUTORIZADO POR LA SECRETARIA DE HACIENDA Y CREDITO PUBLICO, REFERENTE A LA ADQUISICION DE UN MARTILLO PARA MINICARGADOR COMO PARTE DEL PROYECTO INTEGRAL DE MANTENIMIENTO DE LA RED SECUNDARIA DE AGUA POTABLE, BENEFICIANDO A 25,000 HABITANTES (24 00 17).

57125		REALIZAR SERVICIOS DE AUXILIO EN INCENDIOS Y SINIESTROS	17-VENUSTIANO CARRANZA	VENUSTIANO CARRANZA	URBANO	38 SP SP3	DESARROLLO SOCIAL	ASISTENCIA SOCIAL	OTROS DE ASISTENCIA SOCIAL	DEPENDENCIA MUNICIPAL	DELEGACION VENUSTIANO CARRANZA	LA POBLACIÓN EN GENERAL DE LA DELEGACION	23-PROVISIONES SALARIALES Y ECONOMICAS | 411-UNIDAD DE POLITICA Y CONTROL	937,595	937,595	937,595	937,595	100%	0	0	OTROS	2	2	100%	EL PROYECTO FUE AUTORIZADO POR LA SECRETARIA DE HACIENDA Y CREDITO PUBLICO, REFERENTE A LA ADQUISICION DE DOS CUATRIMOTOS COMO PARTE DEL PROGRAMA DE AUXILIO EN INCENDIOS Y SINIESTROS, BENEFICIANDO A 5,000 HABITANTES (08 00 09).
57193		REPARTIR AGUA POTABLE EN PIPAS	17-VENUSTIANO CARRANZA	VENUSTIANO CARRANZA	URBANO	35 DU DU1	DESARROLLO SOCIAL	AGUA POTABLE Y ALCANTARILLADO	SUMINISTRO DE AGUA POTABLE, DRENAJE Y ALCANTARILLADO	DEPENDENCIA MUNICIPAL	DELEGACION VENUSTIANO CARRANZA	HABITANTES DE LA DELEGACION	23-PROVISIONES SALARIALES Y ECONOMICAS | 411-UNIDAD DE POLITICA Y CONTROL	1,159,200	1,159,200	1,159,200	1,159,200	100%	0	0	OTROS	2	2	100%	EL PROYECTO FUE AUTORIZADO POR LA SECRETARIA DE HACIENDA Y CREDITO PUBLICO, REFERENTE A LA ADQUISICION DE DOS CARROS CISTERNA COMO PARTE DEL PROYECTO INTEGRAL DE REPARTO DE AGUA POTABLE, BENEFICIANDO A 96,000 HABITANTES (24 00 04).
120614		EFICIENTAR Y AMPLIAR LA COBERTURA DEL PROGRAMA DE TRANSPORTE ESCOLAR EN LA DEMARCACIÓN	6-LA MAGDALENA CONTRERAS	MUNICIPAL	URBANO	46DSDS1	DESARROLLO SOCIAL	EDUCACIÓN	OTROS SERVICIOS EDUCATIVOS Y ACTIVIDADES INHERENTES	DEPENDENCIA MUNICIPAL	DELEGACIÓN LA MAGDALENA CONTRERAS	3 ESCUELAS	23-PROVISIONES SALARIALES Y ECONOMICAS | 411-UNIDAD DE POLITICA Y CONTROL	2,997,981	2,997,981	2,997,981	2,997,981	100%	0	0	VEHÍCULO	3	3	100%	
120944		IMPLEMENTAR ACCIONES DE PROTECCIÓN Y VIGILANCIA	6-LA MAGDALENA CONTRERAS	MUNICIPAL	URBANO	51SPSP3	DESARROLLO SOCIAL	ASISTENCIA SOCIAL	OTROS DE ASISTENCIA SOCIAL	DEPENDENCIA MUNICIPAL	DELEGACIÓN LA MAGDALENA CONTRERAS	47 COLONIAS	23-PROVISIONES SALARIALES Y ECONOMICAS | 411-UNIDAD DE POLITICA Y CONTROL	1,726,513	1,726,513	1,726,513	1,726,513	100%	0	0	VEHÍCULO	12	12	100%	
120678		MEJORAMIENTO DE LAS VIALIDADES	6-LA MAGDALENA CONTRERAS	MUNICIPAL	URBANO	47CTCT4	DESARROLLO SOCIAL	URBANIZACIÓN, VIVIENDA Y DESARROLLO REGIONAL	URBANIZACIÓN	DEPENDENCIA MUNICIPAL	DELEGACIÓN LA MAGDALENA CONTRERAS	200000	23-PROVISIONES SALARIALES Y ECONOMICAS | 411-UNIDAD DE POLITICA Y CONTROL	2,680,516	2,680,516	2,680,516	2,680,516	100%	0	0	PIEZA	28	28	100%	
120467		MEJORAR Y ACONDICIONAR CENTROS CULTURALES	6-LA MAGDALENA CONTRERAS	MUNICIPAL	URBANO	44DSDS2	DESARROLLO SOCIAL	ASISTENCIA SOCIAL	ALIMENTACIÓN	COOPARTICIPACIÓN ESTATAL-MUNICIPAL	DELEGACIÓN LA MAGDALENA CONTRERAS	2000 HAB	23-PROVISIONES SALARIALES Y ECONOMICAS | 411-UNIDAD DE POLITICA Y CONTROL	509,119	509,119	509,119	509,119	100%	0	0	PIEZA	9	9	100%	
120773		MEJORAR Y ACONDICIONAR EDIFICIOS PÚBLICOS	6-LA MAGDALENA CONTRERAS	MUNICIPAL	URBANO	46OTOT1	DESARROLLO SOCIAL	URBANIZACIÓN, VIVIENDA Y DESARROLLO REGIONAL	URBANIZACIÓN	DEPENDENCIA MUNICIPAL	DELEGACIÓN LA MAGDALENA CONTRERAS	230000 HAB	23-PROVISIONES SALARIALES Y ECONOMICAS | 411-UNIDAD DE POLITICA Y CONTROL	2,467,356	2,467,356	2,467,356	2,467,356	100%	0	0	EQUIPO	269	269	100%	
120834		MEJORAR Y EFICIENTAR LOS SERVICIOS URBANOS	6-LA MAGDALENA CONTRERAS	MUNICIPAL	URBANO	50DUDU6	DESARROLLO SOCIAL	URBANIZACIÓN, VIVIENDA Y DESARROLLO REGIONAL	URBANIZACIÓN	DEPENDENCIA MUNICIPAL	DELEGACIÓN LA MAGDALENA CONTRERAS	5000 HAB	23-PROVISIONES SALARIALES Y ECONOMICAS | 411-UNIDAD DE POLITICA Y CONTROL	450,792	450,792	450,792	450,792	100%	0	0	PIEZA	8	8	100%	
120428		MODERNIZAR LA INFRAESTRUCTURA DE ESPACIOS CULTURALES	6-LA MAGDALENA CONTRERAS	MUNICIPAL	URBANO	43DSDS6	DESARROLLO SOCIAL	ASISTENCIA SOCIAL	OTROS DE ASISTENCIA SOCIAL	DEPENDENCIA MUNICIPAL	DELEGACIÓN LA MAGDALENA CONTRERAS	5000 HAB	23-PROVISIONES SALARIALES Y ECONOMICAS | 411-UNIDAD DE POLITICA Y CONTROL	658,916	658,916	658,916	658,916	100%	0	0	EQUIPO	60	60	100%	
120375		MODERNIZAR LA INFRAESTUCTURA DE SALUD	6-LA MAGDALENA CONTRERAS	MUNICIPAL	URBANO	42DSDS5	DESARROLLO SOCIAL	SALUD	PRESTACIÓN DE SERVICIOS DE SALUD A LA COMUNIDAD	DEPENDENCIA MUNICIPAL	DELEGACIÓN LA MAGDALENA CONTRERAS	220000	23-PROVISIONES SALARIALES Y ECONOMICAS | 411-UNIDAD DE POLITICA Y CONTROL	2,172,048	2,172,048	2,172,048	2,172,048	100%	0	0	EQUIPO	47	47	100%	MODERNIZAR LA INFRAESTRUCTURA Y EQUIPAMIENTO DE LA UNIDAD DE SERVICIOS MÉDICOS Y DE EMERGEGENCIAS.
120702		MODERNIZAR LOS EQUIPOS DE RECOLECCIÓN DE BASURA	6-LA MAGDALENA CONTRERAS	MUNICIPAL	URBANO	48DUDU5	DESARROLLO SOCIAL	URBANIZACIÓN, VIVIENDA Y DESARROLLO REGIONAL	URBANIZACIÓN	DEPENDENCIA MUNICIPAL	DELEGACIÓN LA MAGDALENA CONTRERAS	230000 HAB	23-PROVISIONES SALARIALES Y ECONOMICAS | 411-UNIDAD DE POLITICA Y CONTROL	3,070,730	3,070,730	3,070,730	3,070,730	100%	0	0	VEHÍCULO	3	3	100%	
120545		MODERNIZAR Y EQUIPAR CENTROS DEPORTIVOS	6-LA MAGDALENA CONTRERAS	MUNICIPAL	URBANO	45DSDS3	DESARROLLO SOCIAL	ASISTENCIA SOCIAL	OTROS DE ASISTENCIA SOCIAL	DEPENDENCIA MUNICIPAL	DELEGACIÓN LA MAGDALENA CONTRERAS	30000	23-PROVISIONES SALARIALES Y ECONOMICAS | 411-UNIDAD DE POLITICA Y CONTROL	476,020	476,020	476,020	476,020	100%	0	0	PIEZA	5	5	100%	
		MAQUINARIA																										
81334		ADQUISICIÓN DE MÁQUINAS, HERRAMIENTAS, VEHÍCULOS, REFACCIONES, ACCESORIOS MAYORES, MOBILIARIO, EQUIPO Y APARATOS DE COMUNICACIONES.	0-COBERTURA ESTATAL	DISTRITO FEDERAL	URBANO	4	DESARROLLO SOCIAL	AGUA POTABLE Y ALCANTARILLADO	SUMINISTRO DE AGUA POTABLE, DRENAJE Y ALCANTARILLADO	DEPENDENCIA ESTATAL	SISTEMA DE AGUAS DE LA CIUDAD DE MEXICO	POBLACION DEL DISTRITO FEDERAL	23-PROVISIONES SALARIALES Y ECONOMICAS | 411-UNIDAD DE POLITICA Y CONTROL	24,881,082	24,881,082	24,881,082	24,881,082	100%	0	0	VEHÍCULO	64	64	100%	
81883		ADQUISICION DE MAQUINAS, TANQUES, BOMBAS PORTATILES, HERRAMIENTAS	0-COBERTURA ESTATAL	DISTRITO FEDERAL	URBANO	5	DESARROLLO SOCIAL	AGUA POTABLE Y ALCANTARILLADO	SUMINISTRO DE AGUA POTABLE, DRENAJE Y ALCANTARILLADO	DEPENDENCIA ESTATAL	SISTEMA DE AGUAS DE LA CIUDAD DE MEXICO	POBLACION DEL DISTRITO FEDERAL	23-PROVISIONES SALARIALES Y ECONOMICAS | 411-UNIDAD DE POLITICA Y CONTROL	24,881,400	24,881,400	24,881,400	24,881,400	100%	0	0	EQUIPO	64	64	100%	
57714		DESAZOLVAR LA RED SECUNDARIA DE DRENAJE	17-VENUSTIANO CARRANZA	VENUSTIANO CARRANZA	URBANO	37 DU DU2	FIES-FEIEF	OTROS PROYECTOS EN INFRAESTRUCTURA Y EQUIPAMIENT	OTROS	DEPENDENCIA MUNICIPAL	DELEGACION VENUSTIANO CARRANZA	DIVERSAS COLONIAS	23-PROVISIONES SALARIALES Y ECONOMICAS | 411-UNIDAD DE POLITICA Y CONTROL	3,000,000	3,000,000	3,000,000	3,000,000	100%	0	0	OTROS	1	1	100%	EL PROYECTO FUE AUTORIZADO POR LA SECRETARIA DE HACIENDA Y CREDITO PUBLICO, REFERENTE A LA ADQUISICION DE UN VACTOR COMO PARTE DEL PROYECTO INTEGRAL DE DESAZOLVE DE LA RED SECUNDARIA DE DRENAJE, BENEFICIANDO A 40,000 HABITANTES (25 00 08).
		OTROS																										
58517		MANTENER Y REHABILITAR EL ALUMBRADO PUBLICO	13-XOCHIMILCO	CIUDAD DE MEXICO	URBANO	11 DS DS6	FIES-FEIEF	DESARROLLO REGIONAL Y URBANO	ELECTRIFICACIÓN	DEPENDENCIA MUNICIPAL	DELEGACION XOCHIMILCO	POBLACION ABIERTA	23-PROVISIONES SALARIALES Y ECONOMICAS | 411-UNIDAD DE POLITICA Y CONTROL PRESUPUESTARI	1,890,600	1,890,600	1,890,600	1,890,600	100%	0	0	VEHÍCULO	5	5	100%	PROYECTO 11/DS/DS6 06/100 SECRETARIA DE HACIENDA Y CRÉDITO PÚBLICO 06/416 DIRECCIÓN GENERAL DE PROGRAMACIÓN Y PRESUPUESTO "A" DENTRO DEL PROGRAMA DE MANTENIMIENTO AL ALUMBRADO PUBLICO SE ADQUIRIRÁ UNA GRUA ARTICULADA CON CANASTILLA Y ALTURA DE TRABAJO DE 10.36 MTS, 2 CAMIONETAS DE REDILAS DE 3 1/2 TONELADAS Y 2 CAMIONETAS PICK UP DE CINCO VELOCIDADES. CON ESTOS VEHÍCULOS SE LLEVARÁ A CABO EL MANTENIMIENTO DEL ALUMBRADO PÚBLICO DE LA DEMARCACIÓN EN LAS CALLES DE LA CABECERA DELEGACIONAL, DEBIDO AL CRECIMIENTO DE LA ZONA URBANA DA COMO CONSECUENCIA EL INCREMENTO DE PETICIONES PARA LA INSTALACIÓN DE NUEVAS LUMINARIAS. CON EL MANTENIMIENTO DE LA INFRAESTRUCTURA DE
58298		REALIZAR ACTIVIDADES DE CONCERTACION Y PARTICIPACION CIUDADANA	13-XOCHIMILCO	CIUDAD DE MEXICO	URBANO	10 DS DS6	FIES-FEIEF	DESARROLLO SOCIAL	OTROS	DEPENDENCIA MUNICIPAL	DELEGACION XOCHIMILCO	POBLACION ABIERTA	23-PROVISIONES SALARIALES Y ECONOMICAS | 411-UNIDAD DE POLITICA Y CONTROL	3,000,000	3,000,000	3,000,000	3,000,000	100%	0	0	VEHÍCULO	35	35	100%	PROYECTO FIES NO.10 DS DS6 DENTRO DEL PROGRAMA DELEGACIONAL DE SEGURIDAD PUBLICA, SE ADQUIRIRAN 10 VEHÍCULOS TIPO PARRULLA Y 25 CUATRIMOTOS, NECESARIAS PARA REALIZAR ACCIONES DE SEGURIDAD PÚBLICA EN LA DEMARCACIÓN. CON LA ADQUISICIÓN DE ESTOS VEHÍCULOS SE ATENDERÁ DE MANERA EFICIENTE Y EFICAZ LA PROBLEMÁTICA DE INSEGURIDAD DENTRO DE LA DEMARCACIÓN YA QUE SE INCREMENTARÁ LA ZONA DE PATRULLAJE, BENEFICIANDO DIRECTAMENTE A 13 BARRIOS, 15 PUEBLOS Y 67 COLONIAS DE LA DELEGACIÓN LO QUE EQUIVALE A 403,253 HABITANTES.
58331		REALIZAR RECOLECCION DE BASURA	13-XOCHIMILCO	CIUDAD DE MEXICO	URBANO	12 DS DS6	FIES-FEIEF	DESARROLLO REGIONAL Y URBANO	RESERVAS TERRITORIALES	DEPENDENCIA MUNICIPAL	DELEGACION XOCHIMILCO	POBLACION ABIERTA	23-PROVISIONES SALARIALES Y ECONOMICAS | 411-UNIDAD DE POLITICA Y CONTROL	5,002,500	5,002,500	5,002,500	5,002,500	100%	0	0	VEHÍCULO	3	3	100%	PROYECTO No. 12/DS/DS6 "Dentro del Programa de Recolección de Residuos Sólidos se adquirirán 3 vehículos ecológicos de recolección y reciclaje por separación de residuos sólidos. Con estos vehículos se dará cumplimiento a la Ley de Residuos Sólidos , además de que permitirán atender y ampliar las 41 rutas de recolección, mejorando el servicio debido a que existen zonas en donde se atiende solamente una o dos veces por semana. Con estas acciones se beneficiará a 420,000 habitantes."
	FEIEF																											
		OBRA PÚBLICA																										
		CONSTRUCCIÓN																										
130418		CONSTRUCCIÓN DEL INSTITUTO TECNICO DE FORMACIÓN POLICIAL	10-ALVARO OBREGON	ALVARO OBREGÓN	URBANO	33	DESARROLLO SOCIAL	ASISTENCIA SOCIAL	OTROS DE ASISTENCIA SOCIAL	ENTIDAD ESTATAL	SECRETARÍA DE OBRAS Y SERVICIOS	500 USUSARIOS	23-PROVISIONES SALARIALES Y ECONOMICAS | 411-UNIDAD DE POLITICA Y CONTROL	14,823,312	14,823,312	14,823,312	14,823,312	100%	0	0	INMUEBLE	1	1	100%	LAS CIFRAS REPORTADAS SON AL CORTE DEL 31 DE DICIEMBRE DEL 2008, TODA VEZ QUE EL SISTEMA INSTITUCIONAL DE CONTROL DE EGRESOS NO ESTÁ DISPONIBLE PARA SU CONSULTA. CABE MENCIONAR QUE NO SE CUENTA CON LA AUTORIZACIÓN DE LA SECRETARÍA DE HACIENDA Y CRÉDITO PÚBLICO.
130162		CONSTRUIR EL DEPRIMIDO VEHICULAR PERIFÉRICO SUR - MUYUGUARDA - EJE VIAL 3 ORIENTE	12-TLALPAN	TLALPAN	URBANO	29	DESARROLLO SOCIAL	URBANIZACIÓN, VIVIENDA Y DESARROLLO REGIONAL	URBANIZACIÓN	ENTIDAD ESTATAL	SECRETARÍA DE OBRAS Y SERVICIOS	1152000 USUARIOS AL MES	23-PROVISIONES SALARIALES Y ECONOMICAS | 411-UNIDAD DE POLITICA Y CONTROL	11,512,586	11,512,586	11,512,586	11,512,586	100%	0	0	OBRA	1	1	100%	LAS CIFRAS REPORTADAS SON AL CORTE DEL 31 DE DICIEMBRE DEL 2008, TODA VEZ QUE EL SISTEMA INSTITUCIONAL DE CONTROL DE EGRESOS NO ESTÁ DISPONIBLE PARA SU CONSULTA. CABE MENCIONAR QUE NO SE CUENTA CON LA AUTORIZACIÓN DE LA SECRETARÍA DE HACIENDA Y CRÉDITO PÚBLICO.
130460		CONSTRUIR LA ESCUELA PRIMARIA REVOLCUIÓN	15-CUAUHTÉMOC	CUAUHTÉMOC	URBANO	34	DESARROLLO SOCIAL	EDUCACIÓN	EDUCACIÓN BÁSICA	ENTIDAD ESTATAL	SECRETARÍA DE OBRAS Y SERVICIOS	12500 HABITANTES	23-PROVISIONES SALARIALES Y ECONOMICAS | 411-UNIDAD DE POLITICA Y CONTROL	12,958,126	12,958,126	12,958,126	12,958,126	100%	0	0	OBRA	1	1	100%	LAS CIFRAS REPORTADAS SON AL CORTE DEL 31 DE DICIEMBRE DEL 2008, TODA VEZ QUE EL SISTEMA INSTITUCIONAL DE CONTROL DE EGRESOS NO ESTÁ DISPONIBLE PARA SU CONSULTA. CABE MENCIONAR QUE NO SE CUENTA CON LA AUTORIZACIÓN DE LA SECRETARÍA DE HACIENDA Y CRÉDITO PÚBLICO.
130133		TERMINAR LA CONSTRUCCIÓN DEL NUEVO EDIFICIO DEL SERVICIO MÉDICO FORENSE (SEMEFO)	15-CUAUHTÉMOC	CUAUHTÉMOC	URBANO	2	DESARROLLO SOCIAL	ASISTENCIA SOCIAL	OTROS DE ASISTENCIA SOCIAL	ENTIDAD ESTATAL	SECRETARÍA DE OBRAS Y SERVICIOS	TOTALIDAD DE LA POBLACIÓN DEL DISTRITO FEDERAL	23-PROVISIONES SALARIALES Y ECONOMICAS | 411-UNIDAD DE POLITICA Y CONTROL	99,431,969	99,431,969	99,431,969	99,431,969	100%	0	0	OBRA	1	1	100%	LAS CIFRAS REPORTADAS SON AL CORTE DEL 31 DE DICIEMBRE DEL 2008, TODA VEZ QUE EL SISTEMA INSTITUCIONAL DE CONTROL DE EGRESOS NO ESTÁ DISPONIBLE PARA SU CONSULTA. CABE MENCIONAR QUE NO SE CUENTA CON LA AUTORIZACIÓN DE LA SECRETARÍA DE HACIENDA Y CRÉDITO PÚBLICO.
130330		CONSTRUIR LA UNIVERSIDAD AUTÓNOMA DE LA CIUDAD DE MÉXICO, CAMPUS CUAUTEPEC	5-GUSTAVO A. MADERO	GUSTAVO A MADERO	URBANO	32	DESARROLLO SOCIAL	EDUCACIÓN	EDUCACIÓN SUPERIOR	ENTIDAD ESTATAL	SECRETARÍA DE OBRAS Y SERVICIOS	6500 ALUMNOS	23-PROVISIONES SALARIALES Y ECONOMICAS | 411-UNIDAD DE POLITICA Y CONTROL	17,712,637	17,712,637	17,712,637	17,712,637	100%	0	0	INMUEBLE	1	1	100%	LAS CIFRAS REPORTADAS SON AL CORTE DEL 31 DE DICIEMBRE DEL 2008, TODA VEZ QUE EL SISTEMA INSTITUCIONAL DE CONTROL DE EGRESOS NO ESTÁ DISPONIBLE PARA SU CONSULTA. CABE MENCIONAR QUE NO SE CUENTA CON LA AUTORIZACIÓN DE LA SECRETARÍA DE HACIENDA Y CRÉDITO PÚBLICO.

130672		CONSTRUCCIÓN DEL DISTRIBUIDOR EN EJE VIAL 3 ORIENTE - ERMITA	7-IZTAPALAPA	IZTAPALAPA	URBANO	37	DESARROLLO SOCIAL	URBANIZACIÓN, VIVIENDA Y DESARROLLO REGIONAL	URBANIZACIÓN	ENTIDAD ESTATAL	SECRETARÍA DE OBRAS Y SERVICIOS	1270000 USUARIOS AL MES	23-PROVISIONES SALARIALES Y ECONÓMICAS | 411-UNIDAD DE POLÍTICA Y CONTROL	3,913,254	3,913,254	3,913,254	3,913,254	100%	0	0	OBRA	1	1	100%	LAS CIFRAS REPORTADAS SON AL CORTE DEL 31 DE DICIEMBRE DEL 2008, TODA VEZ QUE EL SISTEMA INSTITUCIONAL DE CONTROL DE EGRESOS NO ESTÁ DISPONIBLE PARA SU CONSULTA. CABE MENCIONAR QUE NO SE CUENTA CON LA AUTORIZACIÓN DE LA SECRETARÍA DE FINANZAS, POR LO TANTO LAS CIFRAS REPORTADAS SON DE ACUERDO A SOLICITUD DE LA SECRETARÍA DE HACIENDA Y CRÉDITO PÚBLICO.
130612		CONSTRUCCIÓN DEL DISTRIBUIDOR EN EJE VIAL 3 ORIENTE - TAXQUEÑA	7-IZTAPALAPA	IZTAPALAPA	URBANO	36	DESARROLLO SOCIAL	URBANIZACIÓN, VIVIENDA Y DESARROLLO REGIONAL	URBANIZACIÓN	ENTIDAD ESTATAL	SECRETARÍA DE OBRAS Y SERVICIOS	1270000 USUARIOS AL MES	23-PROVISIONES SALARIALES Y ECONÓMICAS | 411-UNIDAD DE POLÍTICA Y CONTROL	5,322,108	5,322,108	5,322,108	5,322,108	100%	0	0	OBRA	1	1	100%	LAS CIFRAS REPORTADAS SON AL CORTE DEL 31 DE DICIEMBRE DEL 2008, TODA VEZ QUE EL SISTEMA INSTITUCIONAL DE CONTROL DE EGRESOS NO ESTÁ DISPONIBLE PARA SU CONSULTA. CABE MENCIONAR QUE NO SE CUENTA CON LA AUTORIZACIÓN DE LA SECRETARÍA DE HACIENDA Y CRÉDITO PÚBLICO.
130138		CONSTRUIR EL DISTRIBUIDOR VIAL CALZADA DE LA VIRGEN - EJE VIAL 3 ORIENTE	7-IZTAPALAPA	IZTAPALAPA	URBANO	28	DESARROLLO SOCIAL	URBANIZACIÓN, VIVIENDA Y DESARROLLO REGIONAL	URBANIZACIÓN	ENTIDAD ESTATAL	SECRETARÍA DE OBRAS Y SERVICIOS	63480 USUARIOS AL MES	9-HACIENDA Y CRÉDITO PÚBLICO | 411-UNIDAD DE POLÍTICA Y	32,459,122	32,459,122	32,459,122	32,459,122	100%	60,051,781	60,051,781	OBRA	1	1	100%	LAS CIFRAS REPORTADAS SON AL CORTE DEL 31 DE DICIEMBRE DEL 2008, TODA VEZ QUE EL SISTEMA INSTITUCIONAL DE CONTROL DE EGRESOS NO ESTÁ DISPONIBLE PARA SU CONSULTA. CABE MENCIONAR QUE NO SE CUENTA CON LA AUTORIZACIÓN DE LA SECRETARÍA DE HACIENDA Y CRÉDITO PÚBLICO.
130233		CONSTRUIR EL PUENTE VEHICULAR EN AVENIDA SANTA ANA - EJE VIAL 3 ORIENTE	7-IZTAPALAPA	IZTAPALAPA	URBANO	30	DESARROLLO SOCIAL	URBANIZACIÓN, VIVIENDA Y DESARROLLO REGIONAL	URBANIZACIÓN	ENTIDAD ESTATAL	SECRETARÍA DE OBRAS Y SERVICIOS	1728000 USUARIOS	23-PROVISIONES SALARIALES Y ECONÓMICAS | 411-UNIDAD DE POLÍTICA Y CONTROL	83,692,612	83,692,612	83,692,612	83,692,612	100%	0	0	OBRA	1	1	100%	LAS CIFRAS REPORTADAS SON AL CORTE DEL 31 DE DICIEMBRE DEL 2008, TODA VEZ QUE EL SISTEMA INSTITUCIONAL DE CONTROL DE EGRESOS NO ESTÁ DISPONIBLE PARA SU CONSULTA. CABE MENCIONAR QUE NO SE CUENTA CON LA AUTORIZACIÓN DE LA SECRETARÍA DE HACIENDA Y CRÉDITO PÚBLICO.
130258		CONSTRUIR LA UNIVERSIDAD AUTÓNOMA DE LA CIUDAD DE MÉXICO, CAMPUS IZTAPALAPA	7-IZTAPALAPA	IZTAPALAPA	URBANO	31	DESARROLLO SOCIAL	EDUCACIÓN	EDUCACIÓN SUPERIOR	ENTIDAD ESTATAL	SECRETARÍA DE OBRAS Y SERVICIOS	6000 ALUMNOS	23-PROVISIONES SALARIALES Y ECONÓMICAS | 411-UNIDAD DE POLÍTICA Y CONTROL	31,628,944	31,628,944	31,628,944	31,628,944	100%	0	0	INMUEBLE	1	1	100%	LAS CIFRAS REPORTADAS SON AL CORTE DEL 31 DE DICIEMBRE DEL 2008, TODA VEZ QUE EL SISTEMA INSTITUCIONAL DE CONTROL DE EGRESOS NO ESTÁ DISPONIBLE PARA SU CONSULTA. CABE MENCIONAR QUE NO SE CUENTA CON LA AUTORIZACIÓN DE LA SECRETARÍA DE HACIENDA Y CRÉDITO PÚBLICO.
		MEJORAMIENTO																							
100964		ARREMANGUE EN EL BORDO XOCHIACA EN NEZAHUALCOYOTL	0-COBERTURA ESTATAL	DISTRITO FEDERAL	URBANO	19	DESARROLLO SOCIAL	AGUA POTABLE Y ALCANTARILLADO	SUMINISTRO DE AGUA POTABLE, DRENAJE Y ALCANTARILLADO	DEPENDENCIA ESTATAL	SISTEMA DE AGUAS DE LA CIUDAD DE MEXICO	POBLACION DEL DISTRITO FEDERAL	23-PROVISIONES SALARIALES Y ECONÓMICAS | 411-UNIDAD DE POLÍTICA Y CONTROL	8,456,721	8,456,721	8,456,721	8,456,721	100%	0	0	PROYECTO	1	1	100%	
100518		DESAZOLVAR 17,653 M3 DE AZOLVE EN LA PRESA TARANGO	0-COBERTURA ESTATAL	DISTRITO FEDERAL	URBANO	10	DESARROLLO SOCIAL	AGUA POTABLE Y ALCANTARILLADO	SUMINISTRO DE AGUA POTABLE, DRENAJE Y ALCANTARILLADO	DEPENDENCIA ESTATAL	SISTEMA DE AGUAS DE LA CIUDAD DE MEXICO	POBLACION DEL DISTRITO FEDERAL	23-PROVISIONES SALARIALES Y ECONÓMICAS | 411-UNIDAD DE POLÍTICA Y CONTROL	3,480,080	3,480,080	3,480,080	3,480,080	100%	0	0	PROYECTO	1	1	100%	
100715		DESAZOLVAR 1,862 M3 DE AZOLVE EN LA PRESA CAJA BECERRA	0-COBERTURA ESTATAL	DISTRITO FEDERAL	URBANO	12	DESARROLLO SOCIAL	AGUA POTABLE Y ALCANTARILLADO	SUMINISTRO DE AGUA POTABLE, DRENAJE Y ALCANTARILLADO	DEPENDENCIA ESTATAL	SISTEMA DE AGUAS DE LA CIUDAD DE MEXICO	POBLACION DEL DISTRITO FEDERAL	23-PROVISIONES SALARIALES Y ECONÓMICAS | 411-UNIDAD DE POLÍTICA Y CONTROL	988,449	988,449	988,449	988,449	100%	0	0	PROYECTO	0	0	100%	
100793		DESAZOLVAR 23,762 M3 DE AZOLVE EN LA LAGUNA DE REGULACION CIENEGA CHICA	0-COBERTURA ESTATAL	DISTRITO FEDERAL	URBANO	13	DESARROLLO SOCIAL	AGUA POTABLE Y ALCANTARILLADO	SUMINISTRO DE AGUA POTABLE, DRENAJE Y ALCANTARILLADO	DEPENDENCIA ESTATAL	SISTEMA DE AGUAS DE LA CIUDAD DE MEXICO	POBLACION DEL DISTRITO FEDERAL	23-PROVISIONES SALARIALES Y ECONÓMICAS | 411-UNIDAD DE POLÍTICA Y CONTROL	5,232,274	5,232,274	5,232,274	5,232,274	100%	0	0	PROYECTO	1	1	100%	
99882		DESAZOLVAR 20,824 M3 DE AZOLVE EN LA PRESA TACUBAYA	0-COBERTURA ESTATAL	DISTRITO FEDERAL	URBANO	4	DESARROLLO SOCIAL	AGUA POTABLE Y ALCANTARILLADO	SUMINISTRO DE AGUA POTABLE, DRENAJE Y ALCANTARILLADO	DEPENDENCIA ESTATAL	SISTEMA DE AGUAS DE LA CIUDAD DE MEXICO	POBLACION DEL DISTRITO FEDERAL	23-PROVISIONES SALARIALES Y ECONÓMICAS | 411-UNIDAD DE POLÍTICA Y CONTROL	4,590,945	4,590,945	4,590,945	4,590,945	100%	0	0	PROYECTO	1	1	100%	
100405		DESAZOLVAR 2,975 M3 DE AZOLVE EN LA PRESA LAS FLORES	0-COBERTURA ESTATAL	DISTRITO FEDERAL	URBANO	9	DESARROLLO SOCIAL	AGUA POTABLE Y ALCANTARILLADO	SUMINISTRO DE AGUA POTABLE, DRENAJE Y ALCANTARILLADO	DEPENDENCIA ESTATAL	SISTEMA DE AGUAS DE LA CIUDAD DE MEXICO	POBLACION DEL DISTRITO FEDERAL	23-PROVISIONES SALARIALES Y ECONÓMICAS | 411-UNIDAD DE POLÍTICA Y CONTROL	569,506	569,506	569,506	569,506	100%	0	0	PROYECTO	0	0	100%	
99963		DESAZOLVAR 33,773 M3 DE AZOLVE EN LA PRESA MIXCOAC	0-COBERTURA ESTATAL	DISTRITO FEDERAL	URBANO	6	DESARROLLO SOCIAL	AGUA POTABLE Y ALCANTARILLADO	SUMINISTRO DE AGUA POTABLE, DRENAJE Y ALCANTARILLADO	DEPENDENCIA ESTATAL	SISTEMA DE AGUAS DE LA CIUDAD DE MEXICO	POBLACION DEL DISTRITO FEDERAL	23-PROVISIONES SALARIALES Y ECONÓMICAS | 411-UNIDAD DE POLÍTICA Y CONTROL	10,122,639	10,122,639	10,122,639	10,122,639	100%	0	0	PROYECTO	2	2	100%	
100332		DESAZOLVAR 42,823 M3 DE AZOLVE DE LA LAGUNA DE REGULACION SALADO	0-COBERTURA ESTATAL	DISTRITO FEDERAL	URBANO	8	DESARROLLO SOCIAL	AGUA POTABLE Y ALCANTARILLADO	SUMINISTRO DE AGUA POTABLE, DRENAJE Y ALCANTARILLADO	DEPENDENCIA ESTATAL	SISTEMA DE AGUAS DE LA CIUDAD DE MEXICO	POBLACION DEL DISTRITO FEDERAL	23-PROVISIONES SALARIALES Y ECONÓMICAS | 411-UNIDAD DE POLÍTICA Y CONTROL	5,050,423	5,050,423	5,050,423	5,050,423	100%	0	0	PROYECTO	1	1	100%	
100231		DESAZOLVAR 48,176 M3 DE AZOLVE EN LA PRESA SAN JOAQUIN	0-COBERTURA ESTATAL	DISTRITO FEDERAL	URBANO	7	DESARROLLO SOCIAL	AGUA POTABLE Y ALCANTARILLADO	SUMINISTRO DE AGUA POTABLE, DRENAJE Y ALCANTARILLADO	DEPENDENCIA ESTATAL	SISTEMA DE AGUAS DE LA CIUDAD DE MEXICO	POBLACION DEL DISTRITO FEDERAL	23-PROVISIONES SALARIALES Y ECONÓMICAS | 411-UNIDAD DE POLÍTICA Y CONTROL	9,679,847	9,679,847	9,679,847	9,679,847	100%	0	0	PROYECTO	2	2	100%	
100875		DESAZOLVAR 5,491 M3 DE AZOLVE EN LA PRESA TEXCALATLACO	0-COBERTURA ESTATAL	DISTRITO FEDERAL	URBANO	18	DESARROLLO SOCIAL	AGUA POTABLE Y ALCANTARILLADO	SUMINISTRO DE AGUA POTABLE, DRENAJE Y ALCANTARILLADO	DEPENDENCIA ESTATAL	SISTEMA DE AGUAS DE LA CIUDAD DE MEXICO	POBLACION DEL DISTRITO FEDERAL	23-PROVISIONES SALARIALES Y ECONÓMICAS | 411-UNIDAD DE POLÍTICA Y CONTROL	1,587,518	1,587,518	1,587,518	1,587,518	100%	0	0	PROYECTO	0	0	100%	
99912		DESAZOLVAR 6,239 M3 DE AZOLVE EN LA PRESA BECERRA "C"	0-COBERTURA ESTATAL	DISTRITO FEDERAL	URBANO	5	DESARROLLO SOCIAL	AGUA POTABLE Y ALCANTARILLADO	SUMINISTRO DE AGUA POTABLE, DRENAJE Y ALCANTARILLADO	DEPENDENCIA ESTATAL	SISTEMA DE AGUAS DE LA CIUDAD DE MEXICO	POBLACION DEL DISTRITO FEDERAL	23-PROVISIONES SALARIALES Y ECONÓMICAS | 411-UNIDAD DE POLÍTICA Y CONTROL	1,684,942	1,684,942	1,684,942	1,684,942	100%	0	0	OBRA	0	0	100%	
100614		DESAZOLVAR 6,555 M3 DE AZOLVE EN LA PRESA ANZALDO	0-COBERTURA ESTATAL	DISTRITO FEDERAL	URBANO	11	DESARROLLO SOCIAL	AGUA POTABLE Y ALCANTARILLADO	SUMINISTRO DE AGUA POTABLE, DRENAJE Y ALCANTARILLADO	DEPENDENCIA ESTATAL	SISTEMA DE AGUAS DE LA CIUDAD DE MEXICO	POBLACION DEL DISTRITO FEDERAL	23-PROVISIONES SALARIALES Y ECONÓMICAS | 411-UNIDAD DE POLÍTICA Y CONTROL	1,705,571	1,705,571	1,705,571	1,705,571	100%	0	0	PROYECTO	0	0	100%	
		MANTENIMIENTO																							
81038		MANTENIMIENTO A MEDIDORES	0-COBERTURA ESTATAL	DISTRITO FEDERAL	URBANO	14	DESARROLLO SOCIAL	AGUA POTABLE Y ALCANTARILLADO	SUMINISTRO DE AGUA POTABLE, DRENAJE Y ALCANTARILLADO	DEPENDENCIA ESTATAL	SISTEMA DE AGUAS DE LA CIUDAD DE MEXICO	POBLACIÓN DEL DISTRITO FEDERAL	23-PROVISIONES SALARIALES Y ECONÓMICAS | 411-UNIDAD DE POLÍTICA Y CONTROL	34,791,746	34,791,746	34,791,746	34,791,746	100%	0	0	PROYECTO	1	1	100%	
81058		TRABAJOS DEL PRORAMA DE DRENAJE PARA ATENDER ENCHARCAMIENTOS EN DIVERSOS PUNTOS DE LA CIUDAD DE MÉXICO	0-COBERTURA ESTATAL	DISTRITO FEDERAL	URBANO	15	DESARROLLO SOCIAL	AGUA POTABLE Y ALCANTARILLADO	SUMINISTRO DE AGUA POTABLE, DRENAJE Y ALCANTARILLADO	DEPENDENCIA ESTATAL	SISTEMA DE AGUAS DE LA CIUDAD DE MEXICO	POBLACIÓN DEL DISTRITO FEDERAL	23-PROVISIONES SALARIALES Y ECONÓMICAS | 411-UNIDAD DE POLÍTICA Y CONTROL	15,493,136	15,493,136	15,493,136	15,493,136	100%	0	0	ACCIÓN	1	1	100%	
		REHABILITACIÓN																							
35692		FRESADO Y ENCARPETADO DE LA CARPETA ASFÁLTICA	0-COBERTURA ESTATAL	16 DELEGACIONES	URBANO	38	DESARROLLO SOCIAL	URBANIZACIÓN, VIVIENDA Y DESARROLLO REGIONAL	URBANIZACIÓN	ENTIDAD ESTATAL	SECRETARÍA DE OBRAS Y SERVICIOS	POBLACIÓN	23-PROVISIONES SALARIALES Y ECONÓMICAS | 411-UNIDAD DE POLÍTICA Y CONTROL	31,646,449	31,646,449	31,646,449	31,646,449	100%	0	0	METRO CUADRADO	1,217,234	1,217,234	100%	
81102		REHABILITACIÓN Y SUSTITUCION EN EL SISTEMA DE DRENAJE PROFUNDO DE COMPUERTAS EN DIFERENTES CAPTACIONES	0-COBERTURA ESTATAL	DISTRITO FEDERAL	URBANO	17	DESARROLLO SOCIAL	AGUA POTABLE Y ALCANTARILLADO	SUMINISTRO DE AGUA POTABLE, DRENAJE Y ALCANTARILLADO	DEPENDENCIA ESTATAL	SISTEMA DE AGUAS DE LA CIUDAD DE MEXICO	POBLACIÓN DEL DISTRITO FEDERAL	23-PROVISIONES SALARIALES Y ECONÓMICAS | 411-UNIDAD DE POLÍTICA Y CONTROL	37,935,199	37,935,199	37,935,199	37,935,199	100%	0	0	PROYECTO	1	1	100%	
81086		TRABAJOS DE MANTENIMIENTO CIVIL EN LA PLANTA DE TRATAMIENTO SANTA FE	0-COBERTURA ESTATAL	DISTRITO FEDERAL	URBANO	16	DESARROLLO SOCIAL	AGUA POTABLE Y ALCANTARILLADO	SUMINISTRO DE AGUA POTABLE, DRENAJE Y ALCANTARILLADO	DEPENDENCIA ESTATAL	SISTEMA DE AGUAS DE LA CIUDAD DE MEXICO	POBLACIÓN DEL DISTRITO FEDERAL	23-PROVISIONES SALARIALES Y ECONÓMICAS | 411-UNIDAD DE POLÍTICA Y CONTROL	2,444,981	2,444,981	2,444,981	2,444,981	100%	0	0	PROYECTO	1	1	100%	
81173		TRABAJOS DE REPARACIÓN Y REHABILITACIÓN DEL TÚNEL INTERCEPTOR PONIENTE	0-COBERTURA ESTATAL	DISTRITO FEDERAL	URBANO	23	DESARROLLO SOCIAL	AGUA POTABLE Y ALCANTARILLADO	SUMINISTRO DE AGUA POTABLE, DRENAJE Y ALCANTARILLADO	DEPENDENCIA ESTATAL	SISTEMA DE AGUAS DE LA CIUDAD DE MEXICO	POBLACIÓN DEL DISTRITO FEDERAL	23-PROVISIONES SALARIALES Y ECONÓMICAS | 411-UNIDAD DE POLÍTICA Y CONTROL	27,953,411	27,953,411	27,953,411	27,953,411	100%	0	0	OBRA	1	1	100%	
130570		REHABILITACIÓN DE LAS CALLES DEL CENTRO HISTÓRICO	15-CUAUHTÉMOC	CUAUHTÉMOC	URBANO	35	DESARROLLO SOCIAL	URBANIZACIÓN, VIVIENDA Y DESARROLLO REGIONAL	URBANIZACIÓN	ENTIDAD ESTATAL	SECRETARÍA DE OBRAS Y SERVICIOS	500 PERSONAS	23-PROVISIONES SALARIALES Y ECONÓMICAS | 411-UNIDAD DE POLÍTICA Y CONTROL	35,349,380	35,349,380	35,349,380	35,349,380	100%	0	0	OBRA	1	1	100%	LAS CIFRAS REPORTADAS SON AL CORTE DEL 31 DE DICIEMBRE DEL 2008, TODA VEZ QUE EL SISTEMA INSTITUCIONAL DE CONTROL DE EGRESOS NO ESTÁ DISPONIBLE PARA SU CONSULTA. CABE MENCIONAR QUE NO SE CUENTA CON LA AUTORIZACIÓN DE LA SECRETARÍA DE HACIENDA Y CRÉDITO PÚBLICO.

81197	REHABILITACIÓN DE RED SECUNDARIA DE DRENAJE	7-IZTAPALAPA	DISTRITO FEDERAL	URBANO	24	DESARROLLO SOCIAL	AGUA POTABLE Y ALCANTARILLADO	SUMINISTRO DE AGUA POTABLE, DRENAJE Y ALCANTARILLADO	DEPENDENCIA ESTATAL	SISTEMA DE AGUAS DE LA CIUDAD DE MEXICO	POBLACIÓN DE LA DELECACIÓN IZTAPALAPA	23-PROVISIONES SALARIALES Y ECONOMICAS | 411-UNIDAD DE POLITICA Y CONTROL	8,436,119	8,436,119	8,436,119	8,436,119	100%	0	0	OBRA	1	1	100%						
	EQUIPAMIENTO																												
	MAQUINARIA																												
55654	ADQUISICIÓN DE BARREDORAS	0-COBERTURA ESTATAL	16 DELEGACIONES	URBANO	39	DESARROLLO SOCIAL	URBANIZACIÓN, VIVIENDA Y DESARROLLO REGIONAL	URBANIZACIÓN	ENTIDAD ESTATAL	SECRETARIA DE OBRAS Y SERVICIOS	POBLACIÓN	23-PROVISIONES SALARIALES Y ECONOMICAS | 411-UNIDAD DE POLITICA Y CONTROL	51,912,610	51,912,610	51,912,610	51,912,610	100%	0	0	KILÓMETRO	61,200	61,200	100%						
	OTROS																												
81827	ADQUISICION DE EQUIPOS DE BOMBEO	0-COBERTURA ESTATAL	DISTRITO FEDERAL	URBANO	26	DESARROLLO SOCIAL	AGUA POTABLE Y ALCANTARILLADO	SUMINISTRO DE AGUA POTABLE, DRENAJE Y ALCANTARILLADO	DEPENDENCIA ESTATAL	SISTEMA DE AGUAS DE LA CIUDAD DE MEXICO	POBLACION DEL DISTRITO FEDERAL	23-PROVISIONES SALARIALES Y ECONOMICAS | 411-UNIDAD DE POLITICA Y CONTROL	101,035,638	101,035,638	101,035,638	101,035,638	100%	0	0	PROYECTO	2	2	100%						
81149	ADQUISICIÓN DE VEHICULOS TIPO SEDAN, PICK UP Y CAMIONETAS	0-COBERTURA ESTATAL	DISTRITO FEDERAL	URBANO	21	DESARROLLO SOCIAL	AGUA POTABLE Y ALCANTARILLADO	SUMINISTRO DE AGUA POTABLE, DRENAJE Y ALCANTARILLADO	DEPENDENCIA ESTATAL	SISTEMA DE AGUAS DE LA CIUDAD DE MEXICO	HABITANTES DEL DISTRITO FEDERAL	23-PROVISIONES SALARIALES Y ECONOMICAS | 411-UNIDAD DE POLITICA Y CONTROL	49,883,782	49,883,782	49,883,782	49,883,782	100%	0	0	VEHÍCULO	2	2	100%						
101109	ADQUISICION DE 4 CAMIONETAS RECOLECTORAS Y 50 CONTENEDORES DE ACOLVE	0-COBERTURA ESTATAL	DISTRITO FEDERAL	URBANO	25	DESARROLLO SOCIAL	AGUA POTABLE Y ALCANTARILLADO	SUMINISTRO DE AGUA POTABLE, DRENAJE Y ALCANTARILLADO	DEPENDENCIA ESTATAL	SISTEMA DE AGUAS DE LA CIUDAD DE MEXICO	POBLACION DEL DISTRITO FEDERAL	23-PROVISIONES SALARIALES Y ECONOMICAS | 411-UNIDAD DE POLITICA Y CONTROL	21,599,875	21,599,875	21,599,875	21,599,875	100%	0	0	PROYECTO	4	4	100%						
81160	EQUIPAMIENTO INFORMATICO Y FOTOGRAFICO	0-COBERTURA ESTATAL	DISTRITO FEDERAL	URBANO	22	DESARROLLO SOCIAL	AGUA POTABLE Y ALCANTARILLADO	SUMINISTRO DE AGUA POTABLE, DRENAJE Y ALCANTARILLADO	DEPENDENCIA ESTATAL	SISTEMA DE AGUAS DE LA CIUDAD DE MEXICO	POBLACIÓN DEL DISTRITO FEDERAL	23-PROVISIONES SALARIALES Y ECONOMICAS | 411-UNIDAD DE POLITICA Y CONTROL	18,107,267	18,107,267	18,107,267	18,107,267	100%	0	0	PROYECTO	0	0	100%						
81128	MODERNIZACION Y AMPLIACION AL PARQUE VEHICULAR PARA CAR CUMPLIMIENTO AL PROGRAMA DE ATENCION DE FUGAS DE AGUA Y SITIOS DE ENCHARCAMIENTO	0-COBERTURA ESTATAL	DISTRITO FEDERAL	URBANO	20	DESARROLLO SOCIAL	AGUA POTABLE Y ALCANTARILLADO	SUMINISTRO DE AGUA POTABLE, DRENAJE Y ALCANTARILLADO	DEPENDENCIA ESTATAL	SISTEMA DE AGUAS DE LA CIUDAD DE MEXICO	POBLACIÓN DEL DISTRITO FEDERAL	23-PROVISIONES SALARIALES Y ECONOMICAS | 411-UNIDAD DE POLITICA Y CONTROL	4,360,978	4,360,978	4,360,978	4,360,978	100%	0	0	PROYECTO	0	0	100%						
69197	MODERNIZACIÓN Y AMPLIACIÓN DEL PARQUE DE LA RED FERREA DEL METRO. CONSIDERA UNICAMENTE EL PAGO PARCIAL ANTICIPO PARA FINANCIAR LA ADQUISICIÓN DE 11 TRENES DE RODADURA FERREA, QUE CONSTAN DE 9 CARROS	0-COBERTURA ESTATAL	COBERTURA ESTATAL	URBANO	27	DESARROLLO ECONÓMICO	COMUNICACIONES Y TRANSPORTES	OTROS	DEPENDENCIA ESTATAL	SISTEMA DE TRANSPORTE COLECTIVO METRO	250 MIL PERSONAS	23-PROVISIONES SALARIALES Y ECONOMICAS | 411-UNIDAD DE POLITICA Y CONTROL	1,000,000	1,000,000	1,000,000	1,000,000	100%	0	0	LOTE	1	1	100%	DESCRIPCIÓN Y/O DENOMINACIÓN DEL PROYECTO: MODERNIZACIÓN Y AMPLIACIÓN DEL PARQUE DE LA RED FERREA DEL METRO. CONSIDERA UNICAMENTE EL PAGO PARCIAL ANTICIPO PARA FINANCIAR LA ADQUISICIÓN DE 11 TRENES DE RODADURA FERREA, QUE CONSTAN DE 9 CARROS CADA UNO PARA INCREMENTAR LA CAPACIDAD DE TRASNPORTE EN LA LÍNEA A.						
	FONDOS METROPOLITANOS																												
	OBRA PUBLICA																												
	CONSTRUCCIÓN																												
55569	CONSTRUIR ADECUACIONES GEOMÉTRICAS	0-COBERTURA ESTATAL	COBERTURA ESTATAL	URBANO	20 00 01	DESARROLLO SOCIAL	URBANIZACIÓN, VIVIENDA Y DESARROLLO REGIONAL	URBANIZACIÓN	ENTIDAD ESTATAL	SECRETARÍA DE OBRAS Y SERVICIOS	POR DEFINIR	6-HACIENDA Y CRÉDITO PÚBLICO | 411-UNIDAD DE POLITICA Y	14,115,235	14,115,235	14,115,235	12,650,166	90%	0	0	OBRA	1	1	100%	CABE MENCIONAR QUE LAS CIFRAS REPORTADAS SON ESTIMADAS AL PRE - CIERRE DEL EJERCICIO FISCAL 2008.					
55342	CONSTRUIR EL DEPRIMIDO VEHICULAR ACUEDUCTO CONSTITUYENTES - LAS TORRES	10-ÁLVARO OBREGÓN	ÁLVARO OBREGÓN	URBANO	20 00 01	DESARROLLO SOCIAL	URBANIZACIÓN, VIVIENDA Y DESARROLLO REGIONAL	URBANIZACIÓN	ENTIDAD ESTATAL	SECRETARÍA DE OBRAS Y SERVICIOS	POR DEFINIR	6-HACIENDA Y CRÉDITO PÚBLICO | 411-UNIDAD DE POLITICA Y	35,944,555	35,944,555	35,944,555	10,968,059	31%	0	0	OBRA	1	1	100%	CABE MENCIONAR QUE LAS CIFRAS REPORTADAS SON ESTIMADAS AL PRE - CIERRE DEL EJERCICIO FISCAL 2008.					
55260	CONSTRUIR EL DEPRIMIDO VEHICULAR EJE 5 PONIENTE - CONSTITUYENTES - SUR 128	10-ÁLVARO OBREGÓN	ÁLVARO OBREGÓN	URBANO	20 00 01	DESARROLLO SOCIAL	URBANIZACIÓN, VIVIENDA Y DESARROLLO REGIONAL	URBANIZACIÓN	ENTIDAD ESTATAL	SECRETARÍA DE OBRAS Y SERVICIOS	POR DEFINIR	6-HACIENDA Y CRÉDITO PÚBLICO | 411-UNIDAD DE POLITICA Y	37,179,562	37,179,562	37,179,562	31,641,933	85%	0	0	OBRA	1	1	100%	CABE MENCIONAR QUE LAS CIFRAS REPORTADAS SON ESTIMADAS AL PRE - CIERRE DEL EJERCICIO FISCAL 2008.					
55664	CONSTRUIR GAZA NOR - ORIENTE EN EL CRUCE DE PERIFÉRICO Y GRAN CANAL	12-TLALPAN	TLALPAN	URBANO	20 00 01	DESARROLLO SOCIAL	URBANIZACIÓN, VIVIENDA Y DESARROLLO REGIONAL	URBANIZACIÓN	ENTIDAD ESTATAL	SECRETARÍA DE OBRAS Y SERVICIOS	54000 USUARIOS AL MES	6-HACIENDA Y CRÉDITO PÚBLICO | 411-UNIDAD DE POLITICA Y	12,000,000	12,000,000	12,000,000	2,150,593	18%	0	0	OBRA	1	0	7%	CABE MENCIONAR QUE LAS CIFRAS REPORTADAS SON ESTIMADAS AL PRE - CIERRE DEL EJERCICIO FISCAL 2008.					
54647	CONSTRUIR LA VIALIDAD EN GRAN CANAL CIRCUITO INTERIOR - EJE 3 NORTE	12-TLALPAN	TLALPAN	URBANO	20 00 01	DESARROLLO SOCIAL	URBANIZACIÓN, VIVIENDA Y DESARROLLO REGIONAL	URBANIZACIÓN	ENTIDAD ESTATAL	SECRETARÍA DE OBRAS Y SERVICIOS	54000 USUARIOS AL DIA	6-HACIENDA Y CRÉDITO PÚBLICO | 411-UNIDAD DE POLITICA Y	29,455,773	29,455,773	29,455,773	21,880,789	74%	0	0	OBRA	1	1	82%	CABE MENCIONAR QUE LAS CIFRAS REPORTADAS SON ESTIMADAS AL PRE - CIERRE DEL EJERCICIO FISCAL 2008.					
54836	CONSTRUIR EL DISTRIBUIDOR ANILLO PERIFÉRICO ARCO NORTE - CENTENARIO	5-GUSTAVO A. MADERO	GUSTAVO A MADERO	URBANO	20 00 01	DESARROLLO SOCIAL	URBANIZACIÓN, VIVIENDA Y DESARROLLO REGIONAL	URBANIZACIÓN	ENTIDAD ESTATAL	SECRETARÍA DE OBRAS Y SERVICIOS	951480 USUARIOS AL MES	6-HACIENDA Y CRÉDITO PÚBLICO | 411-UNIDAD DE POLITICA Y	126,432,654	126,432,654	126,432,654	33,608,990	27%	0	0	OBRA	1	1	68%	CABE MENCIONAR QUE LAS CIFRAS REPORTADAS SON ESTIMADAS AL PRE - CIERRE DEL EJERCICIO FISCAL 2008.					
55010	CONSTRUIR EL DISTRIBUIDOR VIAL ZARAGOZA - TEXCOCO	7-IZTAPALAPA	IZTAPALAPA	URBANO	20 00 01	DESARROLLO SOCIAL	URBANIZACIÓN, VIVIENDA Y DESARROLLO REGIONAL	URBANIZACIÓN	ENTIDAD ESTATAL	SECRETARÍA DE OBRAS Y SERVICIOS	1152000 USUARIOS	6-HACIENDA Y CRÉDITO PÚBLICO | 411-UNIDAD DE POLITICA Y	189,075,893	189,075,893	189,075,893	172,796,513	91%	0	0	OBRA	1	1	100%	CABE MENCIONAR QUE LAS CIFRAS REPORTADAS SON ESTIMADAS AL PRE - CIERRE DEL EJERCICIO FISCAL 2008.					
55818	PROYECTO EJECUTIVO DE LA CALLE 7 Y AVENIDA PANTITLÁN	7-IZTAPALAPA	IZTAPALAPA	URBANO	20 00 01	DESARROLLO SOCIAL	URBANIZACIÓN, VIVIENDA Y DESARROLLO REGIONAL	URBANIZACIÓN	ENTIDAD ESTATAL	SECRETARÍA DE OBRAS Y SERVICIOS	300000 USUARIOS AL MES	6-HACIENDA Y CRÉDITO PÚBLICO | 411-UNIDAD DE POLITICA Y	3,062,626	3,062,626	3,062,626	1,892,273	62%	0	0	OBRA	1	1	100%	CABE MENCIONAR QUE LAS CIFRAS REPORTADAS SON ESTIMADAS AL PRE - CIERRE DEL EJERCICIO FISCAL 2008.					
	MEJORAMIENTO																												
55860	MEJORAMIENTO DE LA IMAGEN URBANA	0-COBERTURA ESTATAL	COBERTURA ESTATAL	URBANO	20 00 05	DESARROLLO SOCIAL	URBANIZACIÓN, VIVIENDA Y DESARROLLO REGIONAL	URBANIZACIÓN	DEPENDENCIA ESTATAL	SECRETARÍA DE OBRAS Y SERVICIOS	POR DEFINIR	6-HACIENDA Y CRÉDITO PÚBLICO | 411-UNIDAD DE POLITICA Y	54,386,500	54,386,500	54,386,500	31,392,314	58%	0	0	ACCIÓN	1	1	100%	CABE MENCIONAR QUE LAS CIFRAS REPORTADAS SON ESTIMADAS AL PRE - CIERRE DEL EJERCICIO FISCAL 2008.					
53057	PROGRAMA DE DESARROLLO DE LA ZONA INTEGRAL METROPOLITANA SUSTENTABLE (PDZIMS) Y LA PROPUESTA ESPECÍFICA DE LA DELEGACIÓN XOCHIMILCO	0-COBERTURA ESTATAL	DISTRITO FEDERAL Y ZONA METROPOLITANA	URBANO	20 00 05	FIES-FIDEF	DESARROLLO REGIONAL Y URBANO	IMAGEN URBANA	DEPENDENCIA ESTATAL	SECRETARIA DE DESARROLLO URBANO Y VIVIENDA	POBLACIÓN DEL DISTRITO FEDERAL Y LA ZONA METROPOLITANA DE LA CIUDAD DE MEXICO	6-HACIENDA Y CRÉDITO PÚBLICO | 411-UNIDAD DE POLITICA Y	5,750,000	5,750,000	5,750,000	5,750,000	100%	0	0	PROYECTO	1	1	100%	EN EL APARTADO DE DESTINO DE GASTO SE REGISTRO COMO MEJORAMIENTO, DEBIDO A QUE SE TRATA DE UN PROYECTO EJECUTIVO (6300) DENOMINADO PROGRAMA DE DESARROLLO DE LA ZONA INTEGRAL METROPOLITANA SUSTENTABLE (PDZIMS) Y LA PROPUESTA ESPECÍFICA DE LA DELEGACIÓN XOCHIMILCO, EN EL RUBRO DE MUNICIPIO SE REGISTRO COMO COBERTURA ESTATAL DEBIDO A QUE REPERCUTE EN EL DISTRITO FEDERAL Y LA ZONA METROPOLITANA.					
53157	PROGRAMA INTEGRAL PARA EL DESARROLLO SUSTENTABLE DEL PONIENTE DE LA ZONA METROPOLITANA DEL VALLE DE MEXICO	0-COBERTURA ESTATAL	PTE DE LA ZONA METROP DEL VALLE MEXICO	URBANO	20 00 05	FIES-FIDEF	DESARROLLO REGIONAL Y URBANO	IMAGEN URBANA	DEPENDENCIA ESTATAL	SECRETARIA DE DESARROLLO URBANO Y VIVIENDA	POBLACION DEL PONIENTE DE LA ZONA METROPOLITANA DEL VALLE DE MEXICO	6-HACIENDA Y CRÉDITO PÚBLICO | 411-UNIDAD DE POLITICA Y	4,830,000	4,830,000	4,830,000	4,830,000	100%	0	0	ACCIÓN	1	1	100%	EN EL APARTADO DEL DESTINO DEL GASTO SE REGISTRO COMO MEJORAMIENTO, SIENDO QUE LOS TRABAJOS CORRESPONDEN A UN PROYECTO EJECUTIVO (6300) DENOMINADO PROGRAMA INTEGRAL PARA EL DESARROLLO SUSTENTABLE DEL PONIENTE DE LA ZONA METROPOLITANA DEL VALLE DE MEXICO, EN EL RUBRO DE MUNICIPIO SE REGISTRÓ COMO COBERTURA ESTATAL PORQUE ABARCA MUNICIPIOS DEL PONIENTE DE LA ZONA METROPOLITANA Y EL DISTRITO FEDERAL					
	REHABILITACIÓN																												
115578	REHABILITACIÓN DE LA PLANTA DE BOMBEO DE AGUA NEGRAS EL ROSARIO	2-AZCAPOTZALCO	DISTRITO FEDERAL	URBANO	6	DESARROLLO SOCIAL	AGUA POTABLE Y ALCANTARILLADO	SUMINISTRO DE AGUA POTABLE, DRENAJE Y ALCANTARILL	DEPENDENCIA ESTATAL	SISTEMA DE AGUAS DE LA CIUDAD DE MEXICO	45 MIL HABITANTES	6-HACIENDA Y CRÉDITO PÚBLICO | 411-UNIDAD DE POLITICA Y	12,490,808	12,490,808	12,490,808	12,490,808	100%	0	0	PLANTA	1	1	100%						
	EQUIPAMIENTO																												
	MAQUINARIA																												
115465	CERRO DE LA ESTRELLA	7-IZTAPALAPA	DISTRITO FEDERAL	URBANO	7	DESARROLLO SOCIAL	AGUA POTABLE Y ALCANTARILLADO	SUMINISTRO DE AGUA POTABLE, DRENAJE Y ALCANTARILL	DEPENDENCIA ESTATAL	SISTEMA DE AGUAS DE LA CIUDAD DE MEXICO	UN MILLON DE HABITANTES	6-HACIENDA Y CRÉDITO PÚBLICO | 411-UNIDAD DE POLITICA Y	20,131,658	20,131,658	20,131,658	6,454,864	32%	0	0	EQUIPO	1	0	32%						
	OTROS																												
	GASTOS INDIRECTOS (ESTUDIOS, ELABORACIÓN Y EVALUACIÓN DE																												
72584	PROGRAMA GENERAL DE DESARROLLO URBANO DEL DISTRITO FEDERAL	0-COBERTURA ESTATAL	DISTRITO FEDERAL Y ZONA METROPOLITANA	URBANO	20 00 05	FIES-FIDEF	DESARROLLO REGIONAL Y URBANO	IMAGEN URBANA	DEPENDENCIA ESTATAL	SECRETARIA DE DESARROLLO URBANO Y VIVIENDA	POBLACIÓN DEL DISTRITO FEDERAL Y LA ZONA METROPOLITANA	6-HACIENDA Y CRÉDITO PÚBLICO | 411-UNIDAD DE POLITICA Y	2,670,000	2,670,000	2,670,000	0	0%	0	0	ESTUDIO	1	1	100%	LOS RECURSOS DE ESTE PROYECTO YA FUERON EJERCIDOS, SIN EMBARGO NO SE HAN REGISTRADO PRESUPUESTALMENTE					
88256	PROYECTO DE INFRAESTRUCTURA SOCIAL EN LA ZONA SUR PONIENTE DEL VALLE DE MÉXICO	12-TLALPAN	SAN MIGUEL AJUSCO	RURAL	28-00-01	DESARROLLO SOCIAL	URBANIZACIÓN, VIVIENDA Y DESARROLLO REGIONAL	URBANIZACIÓN	DEPENDENCIA ESTATAL	SECRETARIA DE GOBIERNO DIRECCIÓN GENERAL DE ASUNTOS	POBLACIÓN DE LA ZONA	6-HACIENDA Y CRÉDITO PÚBLICO | 411-UNIDAD DE POLITICA Y	8,350,000	8,350,000	8,350,000	3,569,350	43%	0	0	ACCIÓN	4,639	4,050	84%	EL RECURSO MINISTRADO SE FINANCIÓ CON RECURSOS FISCALES QUE SERÁ BONIFICADO CUANDO LA FEDERACIÓN LLEVE A CABO EL DEPÓSITO CORRRESPONDIENTE. SE EJERCIERON $3,569,350.00 DENTRO DE LOS QUE SE REPORTAN COMO PASIVO $1,932,019.15 EL REMANENTE DE $4,780,650.00 CORRESPONDE A ESTUDIOS Y BIENES MUEBLES, SE SOLICITARÁ SU ADICIÓN EN EL PRESUPUESTO DE 2009					
	RESERVAS TERRITORIALES																												

65784	RIO MAGDALENA	0-COBERTURA ESTATAL	MEXICO DF	RURAL	RIO MAGDALENA	DESARROLLO ECONÓMICO	DESARROLLO SUSTENTABLE	PROTECCIÓN Y CONSERVACIÓN DEL MEDIO AMBIENTE Y LOS RECURSOS NATURALES	ENTIDAD ESTATAL	SECRETARIA DEL MEDIO AMBIENTE	POBLACION DEL DISTRITO FEDERAL	6-AGRICULTURA, GANADERÍA, DESARROLLO RURAL, PESCA Y ALIMENTACIÓN | 411-DIRECCIÓN GENERAL DE PROGRAMAS REGIONALES Y ORGANIZACIÓN	15,278,827	15,278,827	15,278,827	10,696,810	70%	0	0	PROGRAMA	1	1	100%	
	OTROS PROGRAMAS												**27,806,417**	**27,911,469**	**27,910,558**	**27,909,582**	**100%**	**0**	**0**		**32**	**32**	**100%**	
	PROGRAMA DE RECUPERACIÓN Y CONSERVACIÓN DE SUELOS																							
	INVERSIÓN																							
	OBRA PÚBLICA																							
	MANTENIMIENTO																							
61796	MANTENER Y RECUPERAR EL SUELO DE CONSERVACIÓN	10-ÁLVARO OBREGÓN	DELEGACIÓN ÁLVARO OBREGÓN	URBANO	25-00-17	DESARROLLO SOCIAL	URBANIZACIÓN, VIVIENDA Y DESARROLLO REGIONAL	URBANIZACIÓN	DEPENDENCIA MUNICIPAL	DELEGACION ÁLVARO OBREGÓN	POBLACIÓN OBREGONENSE	16-MEDIO AMBIENTE Y RECURSOS NATURALES | RHQ-COMISIÓN NACIONAL	15,576,326	15,681,389	15,681,389	15,680,413	100%	0	0	ACCIÓN	12	12	100%	POR INSTRUCCIONES DE LA DIR. DE INTEGRACIÓN DE CUENTA PÚBLICA LOS RECURSOS DENTRO DEL TIPO DE PAGO 40 REMANENTES DE CONVENIOS CELEBRADOS CON LA FEDERACIÓN SE EJERCIERON EN EL 2008, SIN EMBARGO EL CICLO DEL RECURSO CORRESPONDE AL EJERCICIO 2007.ES IMPORTANTE SEÑALAR QUE LAS CIFRAS REGISTRADAS SON PRELIMINARES EN EL PERIODO ENERO-DICIEMBRE 2008.
	EQUIPAMIENTO																							
	BIENES MUEBLES																							
130973	REALIZAR ACCIONES DE RECUPERACION DEL SUELO DE CONSERVACION PARA EL DISTRITO FEDERAL	6-LA MAGDALENA CONTRERAS	DISTRITO FEDERAL	URBANO	26	DESARROLLO ECONÓMICO	TEMAS AGRARIOS	ASUNTOS AGRARIOS	DEPENDENCIA MUNICIPAL	DELEGACION MAGDALENA CONTRERAS	NUCLEOS AGRARIOS	16-MEDIO AMBIENTE Y RECURSOS NATURALES | F00-COMISIÓN NACIONAL DE AREAS NATURALES	82,454	82,454	82,454	82,454	100%	0	0	ACCIÓN	0	0	100%	
	GASTO CORRIENTE																							
	OTROS GASTOS DE OPERACIÓN																							
71457	PROG ESP CONCURRENTE	0-COBERTURA ESTATAL	MEXICO DF	RURAL	PROG ESP CONCURRENTE	DESARROLLO ECONÓMICO	DESARROLLO SUSTENTABLE	PROTECCIÓN Y CONSERVACIÓN DEL MEDIO AMBIENTE Y LOS RECURSOS NATURALES	ENTIDAD ESTATAL	SECRETARIA DEL MEDIO AMBIENTE	POBLACION DEL DISTRITO FEDERAL	6-AGRICULTURA, GANADERÍA, DESARROLLO RURAL, PESCA Y ALIMENTACIÓN | 411-DIRECCIÓN GENERAL DE PROGRAMAS REGIONALES Y ORGANIZACIÓN	1,261,840	1,261,840	1,260,918	1,260,918	100%	0	0	ACCIÓN	1	1	100%	RECURSOS CORRESPONDIENTES A REMANENTE 2007 AUTORIZADOS PARA EJERCER EN EL PRESUPUESTO 2008
60542	MANTENER Y RECUPERAR EL SUELO DE CONSERVACION	4-CUAJIMALPA DE MORELOS	CUAJIMALPA DE MORELOS	RURAL	25-00-17	DESARROLLO ECONÓMICO	DESARROLLO AGROPECUARIO Y FORESTAL	FORESTAL	DEPENDENCIA MUNICIPAL	DELEGACION CUAJIMALPA DE MORELOS	POBLADOS RURALES DE LA DEMARCACION	16-MEDIO AMBIENTE Y RECURSOS NATURALES | RHQ-COMISIÓN NACIONAL	1,870,796	1,870,796	1,870,796	1,870,796	100%	0	0	ACCIÓN	1	1	100%	RECURSOS COMPLEMENTARIOS DEL EJERCICIO 2007
130955	REALIZAR ACCIONES DE RECUPERACION DEL SUELO DE CONSERVACION PARA EL DISTRITO FEDERAL	6-LA MAGDALENA CONTRERAS	DISTRITO FEDERAL	URBANO	26	DESARROLLO ECONÓMICO	TEMAS AGRARIOS	ASUNTOS AGRARIOS	DEPENDENCIA MUNICIPAL	DELEGACION MAGDALENA CONTRERAS	NUCLEOS AGRARIOS	16-MEDIO AMBIENTE Y RECURSOS NATURALES | F00-COMISIÓN NACIONAL DE AREAS NATURALES	9,015,001	9,015,001	9,015,001	9,015,001	100%	0	0	ACCIÓN	9	9	100%	
	APORTACIONES FEDERALES (32 REGISTROS)																							
	FASSA												**280,984,000**	**280,984,000**	**280,984,000**	**187,767,527**	**67%**	**9,743,051**	**0**		**0**	**0**	**NaN**	
	SERVICIOS PERSONALES																							
113186	AMPLIAR Y CONSTRUIR INFRAESTRUCTURA EN SALUD	0-COBERTURA ESTATAL	DISTRITO FEDERAL	URBANO	16-00-08	DESARROLLO SOCIAL	SALUD	PRESTACIÓN DE SERVICIOS DE SALUD A	ENTIDAD ESTATAL	SERVICIOS DE SALUD PUBLICA DEL DISTRITO FEDERAL			53,896,009	53,896,009	53,896,009	29,691,533	55%	1,520,723	0	INMUEBLE	0	0	0%	EL AVANCE BAJO ES PRINCIPALEMNTE EN EL MANTENIMIENTO A UNIDADES MEDICAS Y JURISDICCIONES SANITARIAS, LA OBRA DE REMODELACION DEL CENTRO DERMATOLÓGICO, ASÍ COMO EL PROYECTO EJECUTIVO PARA LA CONSTRUCCIÓN DE SAN JUAN IXTAYOPAN Y DEL CENTRO DERMATOLÓGICO.
112588	APLICAR DOSIS DE VACUNA	0-COBERTURA ESTATAL	DISTRITO FEDERAL	URBANO	03-00-59	DESARROLLO SOCIAL	SALUD	PRESTACIÓN DE SERVICIOS DE SALUD A	ENTIDAD ESTATAL	SERVICIOS DE SALUD PUBLICA DEL DISTRITO FEDERAL			8,000,000	8,000,000	8,000,000	8,000,000	100%	225,727	0	ACCIÓN	0	0	0%	EL RANGO NO SATISFACTORIO OBEDECE A QUE SE TUVIERON ALGUNAS ECONOMIAS EN LOS PROCESOS LICITATORIOS DE SUSTANCIAS QUIMICAS Y MEDICINAS, ASI MISMO ES DE SEÑALAR QUE TIENEN PASIVOS AL 31 DE DICIEMBRE Y UNA VEZ EJERCIDOS, EL AVANCE SERÁ SATISFACTORIO.
112731	APLICAR DOSIS DE VACUNA	0-COBERTURA ESTATAL	DISTRITO FEDERAL	URBANO	16-00-01	DESARROLLO SOCIAL	SALUD	PRESTACIÓN DE SERVICIOS DE SALUD A	ENTIDAD ESTATAL	SERVICIOS DE SALUD PUBLICA DEL DISTRITO FEDERAL			8,758,024	8,758,024	8,758,024	4,101,685	47%	2,062,756	0	DOSIS	0	0	0%	EL RANGO NO SATISFACTORIO OBEDECE A QUE SE TUVIERON ALGUNAS ECONOMIAS EN LOS PROCESOS LICITATORIOS DE SUSTANCIAS QUIMICAS Y MEDICINAS, ASI MISMO ES DE SEÑALAR QUE TIENEN PASIVOS AL 31 DE DICIEMBRE Y UNA VEZ EJERCIDOS, EL AVANCE SERÁ SATISFACTORIO.
113275	MANTENER Y ADQUIRIR EQUIPO PARA LA ATENCIÓN MÉDICA	0-COBERTURA ESTATAL	DISTRITO FEDERAL	URBANO	16-00-14	DESARROLLO SOCIAL	SALUD	PRESTACIÓN DE SERVICIOS DE SALUD A	ENTIDAD ESTATAL	SERVICIOS DE SALUD PUBLICA DEL DISTRITO FEDERAL			134,154,667	134,154,667	134,154,667	93,879,182	70%	3,871,889	0	EQUIPO	0	0	0%	SE TIENE PASIVOS PENDIENTES POR LA COMPRA DEL EQUIPO MEDICO Y BIENES INFORMATIVOS QUE SERAN DISTRIBUIDOS A LOS CENTROS DE SALUD PARA BRINDAR UNA MEJOR ATENCIÓN A LA POBLACIÓN DEMANDANTE, POR LO QUE AL CIERRE DEFINITIVO EL COMPORTAMIENTO DEL AVANCE ESTAR EN CONDICIONES FAVORABLES.
113040	OTORGAR ATENCION MEDICA	0-COBERTURA ESTATAL	DISTRITO FEDERAL	URBANO	16-00-03	DESARROLLO SOCIAL	SALUD	PRESTACIÓN DE SERVICIOS DE SALUD A	ENTIDAD ESTATAL	SERVICIOS DE SALUD PUBLICA DEL DISTRITO FEDERAL			76,175,360	76,175,360	76,175,360	52,095,127	68%	2,062,756	0	CONSULTA	0	0	0%	EL AVANCE REFLEJADO OBEDECE PRINCIPALMENTE A QUE SE TIENEN PASIVOS DE MEDICAMENTOS, SUSTANCIAS QUIMICAS SUBROGADOS, CAPACITACIÓN, GASTOS DE DIFUSIÓN Y FORMATOS DE IMPRESIÓN PARA LAS UNIDADES MEDICAS ADSCRITAS AL ORGANISMO, SIN EMBARGO ES DE SEÑALAR QUE SE TIENEN ECONOMIAS DE LOS PROCESOS LICITATORIOS DE LOS MATERIALES DE LIMPIEZA, MATERIALES ELÉCTRICOS, MEDICAMENTOS, MATERIALES DE
	FAM												**418,909,157**	**418,909,157**	**418,909,157**	**268,181,684**	**64%**	**50,100**	**50,100**		**116,547,575**	**112,105,619**	**96%**	
	ASISTENCIA SOCIAL																							
	DESAYUNOS ESCOLARES																							
108763	ATENDER A MENORES EN CONDICIONES DE MARGINALIDAD SOCIAL	0-COBERTURA ESTATAL	DISTRITO FEDERAL	URBANO	13-00-27	DESARROLLO SOCIAL	ASISTENCIA SOCIAL	OTROS DE ASISTENCIA SOCIAL	ENTIDAD ESTATAL	SISTEMA PARA EL DESARROLLO INTEGRAL DE LA FAMILIA			703,835	703,835	703,835	689,000	98%	0	0	NIÑO	3,800	5,733	151%	REMANENTES DEL RAMO 33 DEL EJERCICIO 2007
108795	ATENDER EL PROGRAMA DE HIJOS E HIJAS DE LA CIUDAD	0-COBERTURA ESTATAL	DISTRITO FEDERAL	URBANO	13-00-37	DESARROLLO SOCIAL	ASISTENCIA SOCIAL	OTROS DE ASISTENCIA SOCIAL	ENTIDAD ESTATAL	SISTEMA PARA EL DESARROLLO INTEGRAL DE LA FAMILIA			335,768	335,768	335,768	0	0%	0	0	NIÑO	42	91	217%	REMANENTES DEL RAMO 33 DEL EJERCICIO 2007
108973	DISTRIBUIR RACIONES ALIMENTICAS A ALUMNOS Y ALUMNAS DE EDUCACIÓN BÁSICA	0-COBERTURA ESTATAL	DISTRITO FEDERAL	URBANO	17-00-09	DESARROLLO SOCIAL	ASISTENCIA SOCIAL	OTROS DE ASISTENCIA SOCIAL	ENTIDAD ESTATAL	SISTEMA PARA EL DESARROLLO INTEGRAL DE LA FAMILIA			28,472,684	28,472,684	28,472,684	5,262,276	18%	0	0	OTROS	114,000,000	110,000,000	96%	REMANENTES DEL RAMO 33 DEL EJERCICIO 2007
108976	OPERAR EL PROGRAM DE EDUCACIÓN GARANTIZADA	0-COBERTURA ESTATAL	DISTRITO FEDERAL	URBANO	17-00-15	DESARROLLO SOCIAL	ASISTENCIA SOCIAL	OTROS DE ASISTENCIA SOCIAL	ENTIDAD ESTATAL	SISTEMA PARA EL DESARROLLO INTEGRAL DE LA FAMILIA			5,204,180	5,204,180	5,204,180	8,446	0%	0	0	NIÑO	1,200,000	367,981	31%	REMANENTES DEL RAMO 33 DEL EJERCICIO 2007
108853	OTORGAR SERVICIOS DE MEDICINA PREVENTIVA A POBLACIÓN ABIERTA	0-COBERTURA ESTATAL	DISTRITO FEDERAL	URBANO	16-00-12	DESARROLLO SOCIAL	ASISTENCIA SOCIAL	OTROS DE ASISTENCIA SOCIAL	ENTIDAD ESTATAL	SISTEMA PARA EL DESARROLLO INTEGRAL DE LA FAMILIA			9,334,415	9,334,415	9,334,415	727,149	8%	0	0	PERSONA	287,620	399,415	139%	REMANENTES DEL RAMO 33 DEL EJERCICIO 2007
108834	PROPORCIONAR ASISTENCIA ALIMENTARIA EN CENTROS ASISTENCIALES	0-COBERTURA ESTATAL	DISTRITO FEDERAL	URBANO	13-00-40	DESARROLLO SOCIAL	ASISTENCIA SOCIAL	OTROS DE ASISTENCIA SOCIAL	ENTIDAD ESTATAL	SISTEMA PARA EL DESARROLLO INTEGRAL DE LA FAMILIA			2,000	2,000	2,000	983	49%	0	0	OTROS	190,576	209,614	110%	REMANENTES DEL RAMO 33 DEL EJERCICIO 2007
	APOYOS ALIMENTARIOS Y DE ASISTENCIA SOCIAL																							
108534	ABASTECER DE FORMA GRATUITA AGUA POTABLE EN ZONAS VULNERABLES	0-COBERTURA ESTATAL	DISTRITO FEDERAL	URBANO	13-00-26	DESARROLLO SOCIAL	ASISTENCIA SOCIAL	OTROS DE ASISTENCIA SOCIAL	ENTIDAD ESTATAL	SISTEMA PARA EL DESARROLLO INTEGRAL DE LA FAMILIA			3,236,926	3,236,926	3,236,926	2,460,753	76%	0	0	METRO CÚBICO	2,488	95,221	3827%	REMANENTES DEL RAMO 33 DEL EJERCICIO 2007
107282	ACCIONES DE ASISTENCIA SOCIAL	0-COBERTURA ESTATAL	MEXICO DF	URBANO	11-13-17-20	DESARROLLO SOCIAL	ASISTENCIA SOCIAL	OTROS DE ASISTENCIA SOCIAL	ENTIDAD ESTATAL	SISTEMA PARA EL DESARROLLO INTEGRAL DE LA FAMILIA			202,051,921	202,051,921	202,051,921	202,051,921	100%	50,100	50,100	ACCIÓN	1	1	100%	CIFRAS DE CUENTA PÚBLICA DE CIERRE DEFINITIVO 2007
108289	AMPLIAR Y CONSTRUIR INFRAESTRUCTURA SOCIAL	0-COBERTURA ESTATAL	DISTRITO FEDERAL	URBANO	13-00-10	DESARROLLO SOCIAL	ASISTENCIA SOCIAL	OTROS DE ASISTENCIA SOCIAL	ENTIDAD ESTATAL	SISTEMA PARA EL DESARROLLO INTEGRAL DE LA FAMILIA			8,400,000	8,400,000	8,400,000	332,486	4%	0	0	INMUEBLE	0	0	0%	REMANENTES DEL RAMO 33 DEL EJERCICIO FISCAL 2007
107773	BRINDAR ASISTENCIA JURIDICA DE CARACTER FAMILIAR	0-COBERTURA ESTATAL	DISTRITO FEDERAL	URBANO	11-00-15	DESARROLLO SOCIAL	ASISTENCIA SOCIAL	OTROS DE ASISTENCIA SOCIAL	ENTIDAD ESTATAL	SISTEMA PARA EL DESARROLLO INTEGRAL DE LA FAMILIA			30,421,190	30,421,190	30,421,190	13,089,888	43%	0	0	PERSONA	143,000	201,972	141%	REMANENTES DEL RAMO 33 DEL EJERCICIO FISCAL 2007
108952	CUBRIR COMPROMISOS PENDIENTES DE ACCIONES REALIZADAS EN EJERCICIOS ANTERIORES	0-COBERTURA ESTATAL	DISTRITO FEDERAL	URBANO	17-00-80	DESARROLLO SOCIAL	ASISTENCIA SOCIAL	OTROS DE ASISTENCIA SOCIAL	ENTIDAD ESTATAL	SISTEMA PARA EL DESARROLLO INTEGRAL DE LA FAMILIA			767,090	767,090	767,090	767,090	100%	0	0	ACCIÓN	1	1	100%	REMANENTES DEL RAMO 33 DEL EJERCICIO 2007
108326	MANTENER LA INFRAESTRUCTURA SOCIAL	0-COBERTURA ESTATAL	DISTRITO FEDERAL	URBANO	13-00-11	DESARROLLO SOCIAL	ASISTENCIA SOCIAL	OTROS DE ASISTENCIA SOCIAL	ENTIDAD ESTATAL	SISTEMA PARA EL DESARROLLO INTEGRAL DE LA FAMILIA			7,129,395	7,129,395	7,129,395	6,503,651	91%	0	0	OBRA	0	28	0%	REMANENTES DEL RAMO 33 DEL EJERCICIO FISCAL 2007
108458	OPERAR EL FUNCIONAMIENTO DE CENTROS DE ALIMENTACIÓN Y DESARROLLO COMUNITARIO	0-COBERTURA ESTATAL	DISTRITO FEDERAL	URBANO	13-00-12	DESARROLLO SOCIAL	ASISTENCIA SOCIAL	OTROS DE ASISTENCIA SOCIAL	ENTIDAD ESTATAL	SISTEMA PARA EL DESARROLLO INTEGRAL DE LA FAMILIA			4,108	4,108	4,108	0	0%	0	0	CENTRO	100	95	95%	REMANENTES DEL RAMO 33 DEL EJERCICIO 2007
108942	OPERAR EL PROGRAMA DE DESARROLLO DE POTENCIALIDADES	0-COBERTURA ESTATAL	DISTRITO FEDERAL	URBANO	17-00-43	DESARROLLO SOCIAL	ASISTENCIA SOCIAL	OTROS DE ASISTENCIA SOCIAL	ENTIDAD ESTATAL	SISTEMA PARA EL DESARROLLO INTEGRAL DE LA FAMILIA			1,200,000	1,200,000	1,200,000	0	0%	0	0	PERSONA	0	0	0%	REMANENTES DEL RAMO 33 DEL EJERCICIO 2007
108899	OPERAR EL PROGRAMA NIÑO TALENTO	0-COBERTURA ESTATAL	DISTRITO FEDERAL	URBANO	17-00-30	DESARROLLO SOCIAL	ASISTENCIA SOCIAL	OTROS DE ASISTENCIA SOCIAL	ENTIDAD ESTATAL	SISTEMA PARA EL DESARROLLO INTEGRAL DE LA FAMILIA			52,175,327	52,175,327	52,175,327	248,330	0%	0	0	NIÑO	74,466	103,799	139%	REMANENTES DEL RAMO 33 DEL EJERCICIO 2007
108214	OTORGAR APOYOS A PERSONAS CON DISCAPACIDAD	0-COBERTURA ESTATAL	DISTRITO FEDERAL	URBANO	13-00-04	DESARROLLO SOCIAL	ASISTENCIA SOCIAL	OTROS DE ASISTENCIA SOCIAL	ENTIDAD ESTATAL	SISTEMA PARA EL DESARROLLO INTEGRAL DE LA FAMILIA			3,482,053	3,482,053	3,482,053	984,930	28%	0	0	PERSONA	14,000	20,607	147%	REMANENTES DEL RAMO 33 DEL EJERCICIO FISCAL 2007
107677	OTORGAR SERVICIOS DE APOYO ADMINISTRATIVO	0-COBERTURA ESTATAL	DISTRITO FEDERAL	URBANO	03-00-59	DESARROLLO SOCIAL	ASISTENCIA SOCIAL	OTROS DE ASISTENCIA SOCIAL	ENTIDAD ESTATAL	SISTEMA PARA EL DESARROLLO INTEGRAL DE LA FAMILIA			9,256,672	9,256,672	9,256,672	3,816,634	41%	0	0	ACCIÓN	1	1	100%	REMANENTES DEL RAMO 33 DEL EJERCICIO FISCAL 2007
107968	OTORGAR SERVICIOS Y AYUDAS DE ASISTENCIA SOCIAL	0-COBERTURA ESTATAL	DISTRITO FEDERAL	URBANO	13-00-01	DESARROLLO SOCIAL	ASISTENCIA SOCIAL	OTROS DE ASISTENCIA SOCIAL	ENTIDAD ESTATAL	SISTEMA PARA EL DESARROLLO INTEGRAL DE LA FAMILIA			30,391,913	30,391,913	30,391,913	15,262,305	50%	0	0	ACCIÓN	603,080	611,896	101%	REMANENTES DEL RAMO 33 DEL EJERCICIO FISCAL 2007

108255		PROPORCIONAR ATENCIÓN PARA EL DESARROLLO INTEGRAL DE LA NIÑEZ	0-COBERTURA ESTATAL	DISTRITO FEDERAL	URBANO	13-00-08	DESARROLLO SOCIAL	ASISTENCIA SOCIAL	OTROS DE ASISTENCIA SOCIAL	ENTIDAD ESTATAL	SISTEMA PARA EL DESARROLLO INTEGRAL DE LA		-	6,591,880	6,591,880	6,591,880	3,665,327	56%	0	0	NIÑO	8,400	8,462	101%	REMANENTES DEL RAMO 33 DEL EJERCICIO FISCAL 2007
107918		REALIZAR ESTUDIOS DE MASTOGRAFIAS	0-COBERTURA ESTATAL	DISTRITO FEDERAL	URBANO	12-00-04	DESARROLLO SOCIAL	ASISTENCIA SOCIAL	OTROS DE ASISTENCIA SOCIAL	ENTIDAD ESTATAL	SISTEMA PARA EL DESARROLLO INTEGRAL DE LA FAMILIA		-	19,747,800	19,747,800	19,747,800	12,310,515	62%	0	0	ESTUDIO	20,000	80,892	403%	REMANENTES DEL RAMO 33 DEL EJERCICIO FISCAL 2007
	FASP													**315,891,722**	**315,891,722**	**315,891,722**	**265,651,429**	**84%**	**16,085,450**	**480,941**		**1,479**	**1,335**	**77%**	
	EJES ESTRATÉGICOS DEL SISTEMA NACIONAL DE SEGURIDAD PÚBLICA																								
79969		FORMACIÓN Y PROFESIONALIZACIÓN -SERVICIO NACIONAL DE CARRERA-	0-COBERTURA ESTATAL			2	GOBIERNO	ORDEN, SEGURIDAD Y JUSTICIA	PROCURACIÓN DE JUSTICIA	ENTIDAD ESTATAL	FONDO DE SEGURIDAD PÚBLICA DEL		-	23,627,682	23,627,682	23,627,682	12,900,040	55%	0	0	PERSONA	264	144	55%	PAGO DE DOTACIONES COMPLEMENTARIAS PARA PERSONAL DE NUEVO INGRESO A LA POLICIA JUDICIAL EN LA PROCURADURIA GENERAL DE JUSTICIA DEL DISTRITO FEDERAL, CABE ACLARAR QUE ESTE RECURSO ES ACUMULADO Y CORRESPONDE A GASTO CORRIENTE
79767		EQUIPAMIENTO PARA LA SEGURIDAD PÚBLICA	0-COBERTURA ESTATAL			1	GOBIERNO	ORDEN, SEGURIDAD Y JUSTICIA	PROCURACIÓN DE JUSTICIA	ENTIDAD ESTATAL	FONDO DE SEGURIDAD PÚBLICA DEL		-	83,059,014	83,059,014	83,059,014	67,664,301	81%	0	0	OTROS	350	350	100%	COMPRA DE UNIFORMES PARA CUSTODIOS DE LOS DIFERENTES CENTROS DE READAPTACIÓN SOCIAL DEL DISTRITO FEDERAL CABE ACLARAR QUE ESTE GASTO ES CORRIENTE, NOTA: EL RECURSO QUE SE REFLEJA ES ACUMULADO EN EL EJERCICIO CON RESPECTO AL EJERCICIO 2007 EN EL CUAL SE EJERCIERON $65,064,365.90 Y COMO REMANENTE EN
120561		RED NACIONAL DE TELECOMUNICACIONES. SISTEMA NACIONAL DE ATENCIÓN DE LLAMADAS 066 Y DENUNCIA ANÓNIMA 089	0-COBERTURA ESTATAL			4	GOBIERNO	ORDEN, SEGURIDAD Y JUSTICIA	PROCURACIÓN DE JUSTICIA	ENTIDAD ESTATAL	FONDO DE SEGURIDAD PÚBLICA DEL DISTRITO		-	127,533,629	127,533,629	127,533,629	112,974,279	89%	0	0	OTROS	526	466	89%	ADQUISICIÓN DE REFACCIONES, PARTES Y COMPONENETES DE LA MARCA ERICSSON, EQUIPOS MD SISTEMA DE VIDEO DE VIGILANCIA EN EL SERVICIO DE EMERGENCIA 066 Y PUESTO DE MANDO DE LA SSP, SISTEMA DE AUDIOGRABACIÓN DE LLAMADAS TELEFONICAS AL SERVICIO DE EMERGENCIAS 066 Y MANTENIMIENTO CORRECTIVO A LA RED DE CONMUTADORES ERICSSON MD110, MANTENIMIENTO EVOLUTIVO AL SISTEMA DE AIRE ACONDICIONADO DEL SITE DE
126318		SISTEMA NACIONAL DE INFORMACIÓN; "PLATAFORMA MÉXICO"	0-COBERTURA ESTATAL			7	GOBIERNO	ORDEN, SEGURIDAD Y JUSTICIA	PROCURACIÓN DE JUSTICIA	ENTIDAD ESTATAL	FONDO DE SEGURIDAD PÚBLICA DEL		-	7,437,005	7,437,005	7,437,005	7,262,637	98%	0	0	OTROS	50	49	98%	ACTUALIZACIÓN DE LICENCIA ANTIVIRUS WEBSHIELD PARA LA PROCURADURIA GENERAL DE JUSTICIA DEL DISTRITO FEDERAL, CABE ACLARAR QUE DE ESTE EJERCICIO $1,937,004.67 CORRESPONDEN A 2007 Y $5,325,632.87 CORRESPONDEN A 2008
80766		INFRAESTRUCTURA PARA LA SEGURIDAD PÚBLICA	0-COBERTURA ESTATAL			3	GOBIERNO	ORDEN, SEGURIDAD Y JUSTICIA	PROCURACIÓN DE JUSTICIA	ENTIDAD ESTATAL	FONDO DE SEGURIDAD PÚBLICA DEL		-	67,959,231	67,959,231	67,959,231	60,896,487	90%	0	0	OBRA	11	10	90%	CONSTRUCCION DE LA COORDINACION TERRITORIAL IZTAPALAPA IX.REHABILITACIÓN Y REMODELACIÓN DE LOS SECTORES ARENAL, TLATELOLCO, MORELOS, SANTA CRUZ, CLAVERIA, BUENAVISTA, PLATEROS, POLANCO Y TACUBA CABE ACLARAR QUE CORRESPONDE ESTE GASTO A INVERSIÓN DE LOS CUALES $54,099,827.66 FUERON EJERCIDOS EN
126293		COMBATE AL NARCOMENUDEO	0-COBERTURA ESTATAL			6	GOBIERNO	ORDEN, SEGURIDAD Y JUSTICIA	PROCURACIÓN DE JUSTICIA	ENTIDAD ESTATAL	FONDO DE SEGURIDAD PÚBLICA DEL		-	2,350,000	2,350,000	2,350,000	2,334,944	99%	0	0	EVENTO	2	2	100%	FORO DE COMBATE AL NARCOMENUDEO REALIZADO POR LA PROCURADURIA GENERAL DE JUSTICIA DEL DISTRITO FEDERAL EN LAS INSTALACIONES DEL HOTEL FIESTA AMERICANA UBICADO EN AV. REFORMA COL. CENTRO, AL CUAL ASISTIERON LOS PROCURADORES GENERALES DE JUSTICIA DE TODOS LOS ESTADOS DE LA REPUBLICA MEXICANA, Y
126274		SEGUIMIENTO Y EVALUACIÓN	0-COBERTURA ESTATAL			5	GOBIERNO	ORDEN, SEGURIDAD Y JUSTICIA	PROCURACIÓN DE JUSTICIA	ENTIDAD ESTATAL	FONDO DE SEGURIDAD PÚBLICA DEL		-	3,925,161	3,925,161	3,925,161	1,618,741	41%	16,085,450	480,941	OTROS	276	114	41%	PAGO DE HONORARIOS DE INSTRUCTORES DEL INSTITUTO DE FORMACIÓN PROFESIONAL DE LA PROCURADURIA GENERAL DE JUSTICIA, ESTE RECURSO CORRESPONDE AL EJERCICIO DEL 2007
	CONVENIOS (0 REGISTROS)																								
	OTROS CONVENIOS													**241,694,898**	**241,101,456**	**241,101,456**	**81,184,714**	**34%**	**5,173,218**	**0**		**446**	**69**	**15%**	
	INVERSIÓN																								
	EQUIPAMIENTO																								
	BIENES MUEBLES																								
71144		CRUZADA NACIONAL POR LA CALIDAD DE LOS SERVICIOS MEDICOS	0-COBERTURA ESTATAL	CIUDAD DE MEXICO	URBANO	16 00 14	DESARROLLO SOCIAL	SALUD	GENERACIÓN DE RECURSOS	ENTIDAD ESTATAL	SECRETARIA DE SALUD DEL DISTRITO		12-SALUD	100-SECRETARÍA	600,000	6,558	6,558	6,558	100%	45,250	0	EQUIPO	25	11	44%	LOS RECURSOS REPORTADOS CORRESPONDEN A LA CRUZADA NACIONAL POR LA CALIDAD DE LOS SERVICIOS MEDICOS CON UN MONTO ASIGNADO DE $600,000.00.
71779		PROGRAMA DE RECURSOS FEDERALES PARA EL EQUIPAMIENTO Y REFORZAMIENTO DE HOSPITALES.	0-COBERTURA ESTATAL	CIUDAD DE MEXICO	URBANO	16 00 14	DESARROLLO SOCIAL	SALUD	GENERACIÓN DE RECURSOS PARA LA	ENTIDAD ESTATAL	SECRETARIA DE SALUD DEL DISTRITO FEDERAL		12-SALUD	100-SECRETARÍA	27,000,000	27,000,000	27,000,000	8,467,421	31%	2,624,694	0	EQUIPO	418	56	13%	
	GASTO CORRIENTE																								
	SERVICIOS PERSONALES																								
111535		AMPLIAR Y CONSTRUIR INFRAESTRUCTURA EN SALUD	0-COBERTURA ESTATAL	DISTRITO FEDERAL	URBANO	16-00-08	DESARROLLO SOCIAL	SALUD	PRESTACIÓN DE SERVICIOS DE SALUD A LA	ENTIDAD ESTATAL	SERVICIOS DE SALUD PÚBLICA DEL DISTRITO FEDERAL		12-SALUD | 611-DIRECCIÓN GENERAL DE PLANEACIÓN Y DESARROLLO EN		67,193,624	67,193,624	67,193,624	45,773,638	68%	2,130,523	0	INMUEBLE	0	0	0%	EL AVANCE NO SATISFACTORIO SE REFLEJA BASICAMENTE EN LA CONSTRUCCIÓN DE LAS 32 UNIDADES MEDICAS DE ESPECIALIDAD, DE LAS CUALES SE CUENTAN CON PASIVOS AL 31 DE DICIEMBRE.
101509		OTORGAR ATENCIÓN MÉDICA AMBULATORIA	0-COBERTURA ESTATAL	DISTRITO FEDERAL	URBANO	16-00-03	DESARROLLO SOCIAL	SALUD	PRESTACIÓN DE SERVICIOS DE SALUD A LA	ENTIDAD ESTATAL	SERVICIOS DE SALUD PÚBLICA DEL DISTRITO FEDERAL		12-SALUD | 611-DIRECCIÓN GENERAL DE PLANEACIÓN Y DESARROLLO EN		4,118,354	4,118,354	4,118,354	1,543,016	37%	130,582	0	CONSULTA	0	0	0%	EL AVANCE DEL 37% SE DEBE BASICAMENTE A QUE SE TIENEN PASIVOS DE MEDICAMENTOS, RAZON POR LA CUAL LA VARIACION NO ES LA OPTIMA, ESTA SE VERA REFLEJADA AL CIERRE DEFINITIVO.
101792		REALIZAR ACCIONES DE ORIENTACION, EDUCACION Y PLANIFICACION EN SALUD	0-COBERTURA ESTATAL	DISTRITO FEDERAL	URBANO	16-00-05	DESARROLLO SOCIAL	SALUD	PRESTACIÓN DE SERVICIOS DE SALUD A LA	ENTIDAD ESTATAL	SERVICIOS DE SALUD PÚBLICA DEL DISTRITO FEDERAL		12-SALUD | 611-DIRECCIÓN GENERAL DE PLANEACIÓN Y DESARROLLO EN		6,716,138	6,716,138	6,716,139	2,670,304	40%	212,950	0	ACCIÓN	0	0	0%	EL AVANCE TAN BAJO SE DEBE PRINCIPALMENTE QUE NO SE EJERCIERON LOS RECURSOS AL 100% DE CAPACITACIÓN E IMPRESIÓN DE DOCUMENTOS OFICIALES YA QUE LAS AREAS SUSTANTIVAS ESTAN DEFINIENDO FECHAS PARA IMPARTIRLOS DURANTE EL EJERCICIO 2009.
111620		MANTENER Y ADQUIRIR EQUIPO PARA LA ATENCIÓN MÉDICA	14-BENITO JUÁREZ	DISTRITO FEDERAL	URBANO	16-00-14	DESARROLLO SOCIAL	SALUD	PRESTACIÓN DE SERVICIOS DE SALUD A LA	ENTIDAD ESTATAL	SERVICIOS DE SALUD PÚBLICA DEL DISTRITO FEDERAL		12-SALUD | 611-DIRECCIÓN GENERAL DE PLANEACIÓN Y DESARROLLO EN		921,533	921,533	921,533	89,843	10%	29,219	0	EQUIPO	0	0	0%	SE CUENTAN CON PASIVOS DE EQUIPO DE ADMINISTRACIÓN RAZON POR LA CUAL EL AVANCE NO SE ENCUENTRA EN UN RANGO SATISFACTORIO.
	OTROS GASTOS DE OPERACIÓN																								
71877		MODELO OPERATIVO INFORMÁTICO MEDICO ADMINISTRATIVO	0-COBERTURA ESTATAL	CIUDAD DE MEXICO	URBANO	16 00 04	DESARROLLO SOCIAL	SALUD	GENERACIÓN DE RECURSOS PARA LA	ENTIDAD ESTATAL	SECRETARIA DE SALUD DEL DISTRITO FEDERAL		12-SALUD	100-SECRETARÍA	4,300,000	4,300,000	4,300,000	207,000	5%	0	0	SERVICIO	1	1	100%	MODELO OPERATIVO INFORMÁTICO (MOMA) EL CUAL INCLUYE CAPACITACIÓN Y DOCUMENTACIÓN PARA SU DESARROLLO.
71062		OPERACION DEL SISTEMA DE PROTECCIÓN SOCIAL EN SALUD	0-COBERTURA ESTATAL	CIUDAD DE MEXICO	URBANO	16 12 15	DESARROLLO SOCIAL	SALUD	PROTECCIÓN SOCIAL EN SALUD	ENTIDAD ESTATAL	SECRETARIA DE SALUD DEL DISTRITO FEDERAL		12-SALUD | U00-COMISIÓN NACIONAL DE PROTECCIÓN		126,970,736	126,970,736	126,970,736	20,021,523	16%	0	0	ACCIÓN	0	0	0%	ESTOS RECURSOS PROVENIENTES DEL EJERCICIO FISCAL 2007, SE ESTAN UTILIZANDO EN EL EJERCICIO 2008 PARA ATENDER A LAS 276,708 FAMILIAR AFILIADAS AL SEGURO POPULAR EN EL DISTRITO FEDERAL, POR LO TANTO EN ESTE FORMANTO NO SE REPORTA META.
70871		OPERACIÓN DEL SISTEMA DE PROTECCIÓN SOCIAL EN SALUD	0-COBERTURA ESTATAL	CIUDAD DE MEXICO	URBANO	16 12 59	DESARROLLO SOCIAL	SALUD	PROTECCIÓN SOCIAL EN SALUD	ENTIDAD ESTATAL	SECRETARIA DE SALUD DEL DISTRITO FEDERAL		12-SALUD | U00-COMISIÓN NACIONAL DE PROTECCIÓN		3,874,513	3,874,513	3,874,513	2,405,403	62%	0	0	OTROS	1	1	100%	

IV.7 SERIES HISTÓRICAS

Cuadro IV.7.1
INGRESOS 1990-2009
(Cifras al Cierre del Ejercicio en Millones de pesos Corrientes)

AÑO	INGRESOS PROPIOS	PARTICIPACIONES	INGRESOS DE ORGANISMOS Y ENTIDADES	TRANSFERENCIAS GOBIERNO FEDERAL	TOTAL
1990	3,873.7	3,723.3	1,123.8	627.5	9,348.3
1991	5,098.0	4,397.9	1,204.5	312.5	11,012.9
1992	7,064.7	4,772.7	1,662.4	341.9	13,841.7
1993	8,038.0	5,349.1	1,687.6	167.2	15,241.9
1994	9,478.2	5,177.3	2,117.2	261.8	17,034.5
1995	10,492.7	6,409.7	2,231.4	73.1	19,206.9
1996	13,132.7	8,457.6	3,262.9	74.0	24,927.2
1997	19,016.3	12,054.4	3,831.4	793.9	35,696.0
1998	20,391.1	13,084.3	4,540.6	2,132.9	40,148.9
1999	24,330.6	15,776.2	4,708.4	2,148.3	46,963.5
2000	27,440.4	19,560.5	5,106.0	3,130.3	55,237.2
2001	30,146.6	20,858.2	5,422.1	5,956.1	62,383.0
2002	31,464.1	23,251.4	7,075.1	6,034.7	67,825.3
2003	33,263.2	23,046.5	8,520.1	8,160.3	72,990.1
2004	37,108.2	24,549.1	7,770.2	9,418.8	78,846.3
2005	40,249.0	29,545.7	8,479.0	9,944.6	88,998.6
2006	42,716.5	37,453.9	8,466.6	12,801.2	101,438.2
2007	44,681.0	36,175.1	9,265.8	13,212.0	103,333.9
2008 *	46,587.5	44,700.6	10,635.9	18,399.5	120,323.5
2009 **	49,711.2	43,486.6	9,508.4	17,970.0	120,676.1

FUENTE: Cuenta Pública del Distrito Federal años 1990 a 2007.

[1/] Considera 780.3 miles de pesos por concepto de remanentes del ejercicio anterior.

* Considera cifras preliminares a diciembre del ejercicio fiscal 2008.

** Considera cifras originales de la Ley de Ingresos del Distrito Federal para el ejercicio fiscal 2009.

Cuadro IV.7.2
IMPUESTOS 1990-2009
(Cifras al Cierre del Ejercicio en Millones de pesos Corrientes)

AÑO	PREDIAL	NÓMINAS	ISAI	OTROS	TOTAL
1990	478.5	539.9	325.5	40.1	1,384.0
1991	872.7	768.5	510.8	64.6	2,216.6
1992	1,211.2	1,018.5	551.8	111.5	2,893.0
1993	1,432.9	1,192.6	567.8	168.1	3,361.4
1994	1,663.7	1,413.6	447.2	219.7	3,744.2
1995	1,954.5	1,407.7	522.8	302.2	4,187.2
1996	2,779.3	1,929.6	479.1	295.6	5,483.6
1997	3,119.3	3,895.6	664.9	696.3	8,376.1
1998	3,711.1	3,161.8	773.0	431.3	8,077.2
1999	4,335.7	3,815.2	781.8	416.7	9,349.4
2000	5,237.6	4,651.1	1,065.1	540.4	11,494.2
2001	6,124.8	5,271.5	1,349.3	596.7	13,342.3
2002	6,235.6	5,585.7	1,686.1	510.3	14,017.7
2003	6,572.7	5,734.7	1,949.2	510.1	14,766.7
2004	6,319.7	6,121.3	1,800.8	511.7	14,753.5
2005	6,543.6	6,518.7	3,335.8	575.9	16,974.0
2006	6,601.5	7,045.1	3,216.7	969.4	17,832.7
2007	6,509.7	7,446.6	3,590.4	1,094.5	18,641.2
2008 *	5,484.3	6,174.5	2,787.4	766.3	15,212.5
2009 **	6,897.7	8,002.8	3,867.5	1,027.6	19,795.6

FUENTE: Cuenta Pública del Distrito Federal años 1990 a 2007.

* Considera cifras preliminares a diciembre del ejercicio fiscal 2008.

** Considera cifras originales de la Ley de Ingresos del Distrito Federal para el ejercicio fiscal 2009.

Cuadro IV.7.3
DERECHOS 1990-2009
(Cifras al Cierre del Ejercicio en Millones de pesos Corrientes)

AÑO	AGUA	REGISTRO PÚBLICO DE LA PROPIEDAD	CONTROL VEHICULAR	OTROS	TOTAL DERECHOS
1990	258.8	54.6	181.1	74.7	569.2
1991	325.9	100.3	246.5	105.3	778.0
1992	471.4	153.9	305.4	174.5	1,105.2
1993	571.7	179.2	279.9	250.5	1,281.3
1994	712.2	209.7	314.9	407.3	1,644.1
1995	768.5	197.2	402.2	320.9	1,688.8
1996	1,080.1	221.4	444.4	434.8	2,180.7
1997	1,508.3	281.7	633.3	517.4	2,940.7
1998	1,780.4	326.0	553.3	472.7	3,132.4
1999	2,161.7	383.4	791.2	823.1	4,159.4
2000	2,394.2	344.6	860.7	849.1	4,448.6
2001	2,690.1	380.2	1,049.4	890.1	5,009.8
2002	2,644.6	431.1	896.9	961.8	4,934.4
2003	2,691.5	489.9	957.9	1,100.8	5,240.1
2004	2,587.7	450.5	1,215.2	1,440.6	5,694.0
2005	3,015.5	808.0	1,137.2	1,379.8	6,340.5
2006	2,977.5	778.4	1,545.8	1,363.9	6,665.6
2007	3,070.8	862.4	2,388.2	1,405.8	7,727.2
2008 *	2,705.7	648.8	1,347.7	1,169.2	5,871.4
2009 **	3,384.2	921.2	2,033.7	1,531.4	7,870.5

FUENTE: Cuenta Pública del Distrito Federal años 1990 a 2007.

* Considera cifras preliminares a diciembre del ejercicio fiscal 2008.

** Considera cifras originales de la Ley de Ingresos del Distrito Federal para el ejercicio fiscal 2009.

Cuadro IV.7.4
PARTICIPACIONES POR ACTOS DE COORDINACIÓN 1990-2009
(Cifras al Cierre del Ejercicio en Millones de pesos Corrientes)

AÑO	TENENCIA	ISAN	OTROS	TOTAL
1990	147.2	-	42.0	189.2
1991	383.1	-	38.9	422.0
1992	667.2	-	60.4	727.6
1993	872.6	-	42.0	914.6
1994	1,051.4	-	39.0	1,090.4
1995	1,083.6	-	97.8	1,181.4
1996	1,441.7	-	96.0	1,537.7
1997	2,095.3	201.7	49.0	2,346.0
1998	2,119.4	569.0	25.5	2,713.9
1999	2,485.8	813.8	19.3	3,318.9
2000	2,713.6	1,129.6	73.1	3,916.3
2001	3,586.4	1,263.1	96.9	4,946.4
2002	3,166.8	1,036.0	82.9	4,285.7
2003	3,144.0	993.0	166.5	4,303.5
2004	3,171.9	1,153.2	361.3	4,686.4
2005	3,412.2	1,551.8	319.3	5,283.3
2006	4,863.2	1,117.3	451.7	6,432.2
2007	5,165.9	989.2	638.1	6,793.2
2008 *	4,477.2	727.0	976.8	6,181.0
2009 **	4,791.5	910.9	2,066.6	7,769.0

FUENTE: Cuenta Pública del Distrito Federal años 1990 a 2007.
* Considera cifras preliminares a diciembre del ejercicio fiscal 2008.
** Considera cifras originales de la Ley de Ingresos del Distrito Federal para el ejercicio fiscal 2009.

Cuadro IV.7.5
PARTICIPACIONES POR FONDOS E IEPS 1990-2009
(Cifras al Cierre del Ejercicio en Millones de pesos Corrientes)

AÑO	FONDO GENERAL	FONDO DE FOMENTO MUNICIPAL	IEPS	FONDO DE FISCALIZACIÓN 1/	TOTAL
1990	3,723.2	n.a.	-	-	3,723.2
1991	4,218.0	180.0	-	-	4,398.0
1992	4,586.1	186.7	-	-	4,772.8
1993	5,134.9	214.2	-	-	5,349.1
1994	4,776.8	400.6	-	-	5,177.4
1995	5,896.3	513.4	-	-	6,409.7
1996	7,663.7	574.2	219.7	-	8,457.6
1997	10,872.8	882.1	299.4	-	12,054.3
1998	11,696.5	1,019.2	368.6	-	13,084.3
1999	14,005.0	1,297.8	473.4	-	15,776.2
2000	17,205.0	1,672.5	683.0	-	19,560.5
2001	18,870.1	1,687.9	300.2	-	20,858.2
2002	21,060.0	1,826.9	364.5	-	23,251.4
2003	21,043.7	1,656.8	346.0	-	23,046.5
2004	22,167.5	1,860.8	520.8	-	24,549.1
2005	27,105.4	1,892.8	547.5	-	29,545.7
2006	34,675.3	2,162.8	615.8	-	37,453.9
2007	33,538.3	1,961.4	675.4	-	36,175.1
2008 *	31,123.2	1,783.5	650.6	1,394.7	34,952.1
2009 **	38,642.5	2,211.1	834.2	1,798.8	43,486.6

FUENTE: Cuenta Pública del Distrito Federal años 1990 a 2007.

1/ Este Fondo se incorporó a partir del Ejercicio Fiscal 2008.

n.a. No aplica en virtud de que en 1990 no se participaba en este fondo.

* Considera cifras preliminares a diciembre del ejercicio fiscal 2008.

** Considera cifras originales de la Ley de Ingresos del Distrito Federal para el ejercicio fiscal 2009.

Cuadro IV.7.6

COEFICIENTE EFECTIVO DE PARTICIPACIONES EN INGRESOS

AÑO	COEFICIENTE 1/
1990	20.151245
1991	17.354161
1992	17.181341
1993	15.110992
1994	14.075777
1995	13.098217
1996	13.621778
1997	13.772576
1998	12.212212
1999	11.713924
2000	11.494994
2001	11.618952
2002	11.331702
2003	10.561771
2004	10.832079
2005	11.182644
2006	12.579703
2007	12.393300
2008 *	10.375700

FUENTE: Liquidación Definitiva de Participaciones (S.H.C.P.) años 1990 a 2003.

1/ Este coeficiente se estima a partir de la distribución de la primera, segunda y tercera parte del Fondo General de Participaciones (FGP) correspondiente al D. F.

* Preliminar a diciembre de 2008.

Cuadro V.7.7
GASTO NETO DEL GOBIERNO DEL DISTRITO FEDERAL 1990-2009
(Cifras al Cierre del Ejercicio en Millones de pesos Corrientes)

AÑO	TOTAL G.D.F.	GASTO CORRIENTE	SERV. PERSONALES	MATERIALES Y SUMINISTROS	SERV. GENERALES	TRANSF. DIRECTAS *	GASTO DE CAPITAL	OBRA PUB.	BIENES MUEBLES E INMUEBLES	INVERSIONES FINANCIERAS	TRANSF. DIRECTAS	DEUDA PUBLICA	INT. Y GASTO DE LA DEUDA	ADEFAS
1990	9,050	5,130	2,698	803	1,486	143	3,861	2,681	1,107	73	n.a.	59	46	13
1991	10,990	6,677	3,653	958	1,908	158	4,234	3,444	721	69	n.a.	79	56	23
1992	13,930	8,420	4,597	1,011	2,638	174	5,427	4,481	868	78	n.a.	83	58	25
1993	15,576	9,598	5,359	1,063	2,869	307	5,815	4,635	1,081	99	n.a.	163	85	78
1994	17,511	11,343	6,372	1,085	3,236	650	5,867	4,770	988	109	n.a.	301	106	195
1995	20,022	13,152	7,267	1,352	3,896	637	6,239	5,249	873	117	n.a.	631	336	295
1996	30,351	18,367	10,049	1,759	5,579	980	10,882	7,674	3,011	187	10	1,102	730	372
1997 1/	38,954	26,041	12,485	2,378	9,599	1,579	10,860	8,990	1,636	203	31	2,053	1,088	965
1998	43,251	29,044	16,150	2,776	8,840	1,278	11,917	8,030	3,129	756	2	2,290	1,991	299
1999	50,125	35,064	20,284	2,907	10,076	1,797	11,866	8,111	2,546	800	409	3,195	3,165	30
2000	60,529	43,063	23,168	3,405	12,279	4,211	14,158	9,714	2,666	1,011	767	3,308	3,283	25
2001	66,897	47,107	25,486	3,498	11,907	6,216	16,179	10,361	2,660	2,205	953	3,611	3,588	23
2002	75,397	52,571	30,675	3,209	9,526	9,161	20,211	12,035	3,581	4,501	94	2,615	2,587	28
2003	77,231	54,290	29,780	2,795	10,546	11,169	17,737	13,025	1,981	2,722	9	5,204	2,641	2,563
2004	79,785	58,189	32,466	2,786	11,663	11,274	16,789	11,354	1,882	3,508	45	4,807	2,901	1,906
2005	87,974	63,154	34,589	3,461	12,592	12,512	19,433	11,182	5,218	2,066	967	5,387	4,095	1,292
2006	95,066	68,507	37,331	3,898	13,179	14,099	22,731	13,216	6,001	2,241	1,272	3,828	3,749	79
2007	105,535	76,305	40,395	4,367	14,879	16,664	24,831	15,788	5,622	2,562	859	4,399	4,301	98
2008 2/	114,198	91,752	46,215	6,248	18,960	20,329	18,359	10,520	4,016	2,385	1,438	4,086	3,974	112
2009 3/	122,629	96,974	47,076	7,513	21,990	20,394	21,185	13,988	3,554	2,347	1,296	4,470	4,410	60

FUENTE: Cuenta Pública del Distrito Federal años 1990 a 2007.

* Para los ejercicios de 1990 a 1998 en este concepto se incluyen los recursos denominados "Erogaciones Extraordinarias" de Organismos y Entidades.

n. a. No aplica debido a que no se participaba en ese concepto.

1/ Incluye 27 millones de operaciones ajenas de los organismos y empresas.

2/ Considera cifras a diciembre para el ejercicio fiscal 2008.

2/ Considera cifras originales del Presupuesto de Egresos del Distrito Federal para el ejercicio fiscal 2009.

Cuadro IV.7.8
GASTO NETO DEL SECTOR CENTRAL 1990-2009
(Cifras al Cierre del Ejercicio en Millones de pesos Corrientes)

AÑO	TOTAL SECTOR CENTRAL	GASTO CORRIENTE	SERV. PERSONALES	MATERIALES Y SUMINISTROS	SERV. GENERALES	TRANSF. DIRECTAS	GASTO DE CAPITAL	OBRA PÚB.	BIENES MUEBLES E INMUEBLES	INVERSIONES FINANCIERAS	TRANSF. DIRECTAS	DEUDA PÚBLICA	INT. Y GASTO DE LA DEUDA	ADEFAS
1990	6,483	3,482	1,768	473	1,109	132	2,943	2,407	536	n.a.	n.a.	58	45	13
1991	8,387	4,563	2,432	587	1,404	140	3,746	3,220	526	n.a.	n.a.	78	55	23
1992	10,681	5,868	3,114	607	1,991	156	4,731	4,124	607	n.a.	n.a.	82	57	25
1993	12,062	6,867	3,803	617	2,184	263	5,032	4,286	746	n.a.	n.a.	163	85	78
1994	10,240	5,121	1,600	647	2,407	467	4,819	4,298	521	n.a.	n.a.	300	105	195
1995	15,317	9,634	5,394	818	2,800	622	5,053	4,702	348	3	n.a.	630	335	295
1996	23,266	13,841	7,620	1,098	4,187	936	8,393	6,991	1,380	22	10	1,032	660	372
1997	32,524	21,027	10,256	1,492	7,728	1,551	9,548	8,535	1,005	8	31	1,949	984	965
1998	33,643	22,519	12,898	1,765	6,652	1,204	9,105	7,629	1,474	-	2	2,019	1,720	299
1999	39,679	27,460	16,301	1,821	7,700	1,638	9,531	7,802	1,316	4	409	2,688	2,658	30
2000	48,256	33,671	18,092	2,228	9,276	4,075	11,782	9,214	1,801	-	767	2,803	2,778	25
2001	51,851	36,154	19,827	2,136	8,598	5,593	12,694	10,015	1,648	78	953	3,003	2,980	23
2002	56,172	40,893	24,538	2,058	6,866	7,431	13,058	11,209	1,722	33	94	2,221	2,193	28
2003	53,240	38,033	22,067	1,609	5,460	8,897	10,425	9,240	877	299	9	4,782	2,219	2,563
2004	54,061	40,254	24,169	1,631	5,580	8,874	9,387	8,472	678	192	45	4,420	2,514	1,906
2005	62,532	46,527	26,538	2,112	8,098	9,779	11,271	9,241	1,012	51	967	4,734	3,442	1,292
2006	70,482	52,675	29,642	2,461	9,384	11,188	14,867	11,818	1,760	17	1,272	2,940	2,861	79
2007	81,416	58,436	32,108	2,734	10,381	13,214	19,375	15,149	3,181	186	859	3,605	3,507	98
2008 [1/]	89,119	71,189	37,575	4,514	14,366	14,734	14,197	10,161	2,474	123	1,438	3,733	3,621	112
2009 [2/]	96,208	75,012	37,569	5,276	16,425	15,742	17,046	13,791	1,909	50	1,296	4,150	4,090	60

FUENTE: Cuenta Pública del Distrito Federal años 1990 a 2007.

n.a. No aplica debido a que no se participaba en esos conceptos.

[1/] Considera cifras a diciembre para el ejercicio fiscal 2008.

[2/] Considera cifras originales del Presupuesto de Egresos del Distrito Federal para el ejercicio fiscal 2009.

Cuadro IV.7.9
GASTO NETO DE LOS ORGANISMOS Y ENTIDADES 1990-2009
(Cifras al Cierre del Ejercicio en Millones de pesos Corrientes)

AÑO	TOTAL ORGANIS-MOS Y EMPRESAS	GASTO CORRIEN-TE	SERV. PERSO-NALES	MATE-RIALES Y SUMINIS-TROS	SERV. GENE-RALES	TRANSF. DIRECTAS *	GASTO DE CAPITAL	OBRA PUB.	BIENES MUEBLES E INMUE-BLES	INVERSIO-NES FINAN-CIERAS	DEUDA PUBLICA	INT. Y GASTO DE LA DEUDA
1990	2,567	1,648	930	330	377	11	918	274	571	73	1	1
1991	2,603	2,114	1,221	371	504	18	488	224	195	69	1	1
1992	3,249	2,552	1,483	404	647	18	696	357	261	78	1	1
1993	3,514	2,731	1,556	446	685	44	783	349	335	99	-	-
1994	4,271	3,222	1,772	438	829	183	1,048	472	467	109	1	1
1995	4,704	3,517	1,873	534	1,095	15	1,186	546	526	114	1	1
1996	7,075	4,526	2,429	661	1,392	44	2,479	683	1,631	165	70	70
1997	6,426	5,014	2,229	886	1,871	28	1,281	455	631	195	104	104
1998	9,608	6,525	3,252	1,011	2,188	74	2,812	401	1,655	756	271	271
1999	10,446	7,604	3,983	1,086	2,376	159	2,335	309	1,230	796	507	507
2000	12,273	9,392	5,076	1,177	3,003	136	2,376	500	865	1,011	505	505
2001	15,046	10,953	5,659	1,362	3,309	623	3,485	346	1,012	2,127	608	608
2002	19,224	11,677	6,137	1,150	2,660	1,730	7,153	826	1,859	4,468	394	394
2003	23,991	16,257	7,713	1,186	5,086	2,272	7,312	3,785	1,104	2,423	422	422
2004	25,724	17,935	8,297	1,155	6,083	2,400	7,402	2,882	1,204	3,316	387	387
2005	25,442	16,627	8,051	1,349	4,494	2,733	8,162	1,941	4,206	2,015	653	653
2006 [1/]	24,584	15,831	7,689	1,437	3,794	2,911	7,864	1,398	4,241	2,225	889	889
2007	24,119	17,868	8,287	1,633	4,498	3,450	5,456	639	2,441	2,376	795	795
2008 [2/]	25,079	20,563	8,640	1,733	4,594	5,595	4,163	359	1,542	2,262	353	353
2009 [3/]	26,421	21,962	9,507	2,237	5,565	4,652	4,139	197	1,645	2,297	320	320

FUENTE: Cuenta Pública del Distrito Federal años 1990 a 2007.

* Para los ejercicios de 1990 a 1998 este concepto se denominaba "Erogaciones Extraordinarias".

[1/] Incluye 1.7 millones de pesos de inversión financiera corriente.

[2/] Considera cifras a diciembre para el ejercicio fiscal 2008.

[3/] Considera cifras originales del Presupuesto de Egresos del Distrito Federal para el ejercicio fiscal 2009.

IV.8 ANTICIPOS DE OBRA

IV.8 ANTICIPOS DE OBRA

PR	PE	AI	UNIDAD RESPONSABLE / DENOMINACIÓN	MONTO (Miles de pesos)	AMORTIZACIÓN DE ANTICIPOS (Miles de pesos)
			DELEGACIÓN ALVARO OBREGÓN	**47,954.4**	**19,450.0**
09			**Protección Civil**	**10,587.6**	**4,219.3**
	00		Acciones del Programa Normal	10,587.6	4,219.3
		01	Realizar Acciones de Atención de Emergencia en Materia de Protección Civil	10,587.6	4,219.3
13			**Desarrollo y Asistencia Social**	**2,604.6**	**983.4**
	00		Acciones del Programa Normal	2,604.6	983.4
		11	Mantener la Infraestructura Social	2,604.6	983.4
17			**Educación**	**10,949.8**	**3,252.2**
	04		Acciones del Programa Normal	10,949.8	3,252.2
		04	Mantener la Infraestructura Educativa	10,949.8	3,252.2
19			**Cultura, Esparcimiento y Deporte**	**5,548.7**	**2,118.2**
	00		Acciones del Programa Normal	5,548.7	2,118.2
		02	Ampliar y Construir Infraestructura Deportiva	5,548.7	2,118.2
20			**Provisión de Servicios e Infraestructura Urbanos**	**10,289.0**	**6,528.2**
	00		Acciones del Programa Normal	10,289.0	6,528.2
		01	Ampliar y Construir Infraestructura Vial	5,095.9	2,851.1
		02	Mantener la Infraestructura Vial	2,500.5	2,297.6
		06	Realizar Acciones de Atención Estructural a Taludes, Minas y Grietas	1,527.9	1,364.3
		10	Mantener edificios públicos	1,164.7	15.2
23			**Agua Potable**	**5,254.6**	**1,814.8**
	00		Acciones del Programa Normal	5,254.6	1,814.8
		02	Ampliar y Construir Infraestructura del Sistema de Agua Potable	973.5	232.6
		03	Mantener la Infraestructura del Sistema de Agua Potable	4,281.1	1,582.2
24			**Drenaje y Tratamiento de Aguas Negras**	**2,110.9**	**58.4**
	00		Acciones del Programa Normal	2,110.9	58.4
		02	Ampliar y Construir Infraestructura del Sistema de Drenaje	2,110.9	58.4
27			**Fomento Económico**	**609.2**	**475.5**
	00		Acciones del Programa Normal	609.2	475.5
		05	Mantener la Infraestructura de los Sectores Industrial, Comercial y de Servicios	609.2	475.5
			DELEGACIÓN AZCAPOTZALCO	**40,021.5**	**24,818.6**
09			**Protección Civil**	**8,749.2**	**4,663.1**
	00		Acciones del Programa Normal	8,749.2	4,663.1
		01	Realizar acciones de atención de emergancia en materia de protección civil	8,749.2	4,663.1
17			**Educación**	**9,503.2**	**5,343.9**
	00		Infraestructura Escolar de Nivel Básico.	1,652.2	1,480.9
		04	Mantener la Infraestructura Educativa	1,652.2	1,480.9
	04		Infraestructura Escolar de Nivel Básico.	7,851.0	3,863.0
		03	Ampliar y Construir Infraestructura Educativa	1,266.3	297.2
		04	Mantener la Infraestructura Educativa	6,584.7	3,565.8

IV.8 ANTICIPOS DE OBRA

PR	PE	AI	UNIDAD RESPONSABLE / DENOMINACIÓN	MONTO (Miles de pesos)	AMORTIZACIÓN DE ANTICIPOS (Miles de pesos)
19			**Cultura, Esparcimiento y Deporte**	**6,638.6**	**5,929.1**
	00		Acciones del Programa Normal	6,638.6	5,929.1
		03	Mantener la Infraestructura Deportiva	6,638.6	5,929.1
20			**Provisión de Servicios de Infraestructura Urbanos**	**14,149.1**	**8,041.8**
	00		Acciones del Programa Normal	13,050.2	7,179.5
		01	Ampliar y Construir la Infraestructura Vial	3,343.4	1,154.6
		02	Mantener la Infraestructura Vial	2,296.2	2,296.2
		10	Mantener Edificios Públicos	1,041.2	435.9
		12	Mantener la Carpéta Asfáltica	5,899.3	3,292.8
		15	Ampliar y Rehabilitar el Alumbrado Público	470.1	0.0
	11		Hábitat	1,098.9	862.3
		02	Mantener la Infraestructura Vial	13.1	6.5
		05	Realizar Acciones para la Conservación de la Imagen Urbana	460.0	230.0
		12	Mantener la Carpéta Asfáltica	625.8	625.8
23			**Agua Potable**	**129.5**	**0.0**
	00		Acciones del Programa Normal	129.5	0.0
		03	Mantener la Infraestructura del Sistema de Agua Potable	129.5	0.0
24			**Drenaje y Tratamiento de Aguas Negras**	**22.7**	**11.5**
	11		Hábitat	22.7	11.5
		03	Mantener la Infraestructura del Sistema de Drenaje	22.7	11.5
27			**Fomento Económico**	**829.2**	**829.2**
	00		Acciones del Programa Normal	829.2	829.2
		05	Mantener la Infraestructura de los Sectores Industrial, Comercial y de Servicios	829.2	829.2
			DELEGACIÓN BENITO JUÁREZ	**71,322.6**	**54,059.3**
09			**Protección Civil**	**6,114.6**	**3,907.5**
	00		Acciones del Programa Normal	6,114.6	3,907.5
		01	Realizar Acciones de Atención de Emergencias en Materia de Protección Civil	6,114.6	3,907.5
17			**Educación**	**11,656.2**	**9,631.5**
	04		Infraestructura Escolar de Nivel Básico	11,656.2	9,631.5
		04	Mantener la Infraestructura Educativa	11,656.2	9,631.5
19			**Cultura, Esparcimiento y Deporte**	**9,578.9**	**6,905.9**
	00		Acciones del Programa Normal	9,578.9	6,905.9
		03	Mantener la Infraestructura Deportiva	9,578.9	6,905.9
20			**Provisión de Servicios e Infraestructura Urbanos**	**42,336.0**	**31,977.5**
	00		Acciones del Programa Normal	42,336.0	31,977.5
		01	Ampliar y Construir Infrestructura Vial	1,948.5	813.6
		02	Mantener la Infraestructura Vial	412.8	412.8
		10	Mantener Edificios Públicos	37,247.2	28,279.0
		12	Mantener la Carpéta Asfáltica	1,827.5	1,618.8

IV.8 ANTICIPOS DE OBRA

PR	PE	AI	UNIDAD RESPONSABLE / DENOMINACIÓN	MONTO (Miles de pesos)	AMORTIZACIÓN DE ANTICIPOS (Miles de pesos)
		14	Realizar el Servicio de Poda de Árboles	900.0	853.3
24			**Drenaje y Tratamiento de Aguas Negras**	**898.6**	**898.6**
	00		Acciones del Programa Normal	898.6	898.6
		03	Mantener la Infraestructura del Sistema de Drenaje	898.6	898.6
27			**Fomento Económico**	**738.3**	**738.3**
	00		Acciones del Programa Normal	738.3	738.3
		05	Mantener la Infraestructura de los Sectores Industrial, Comercial y de Servicios	738.3	738.3
			DELEGACIÓN COYOACÁN	**38,364.8**	**25,411.1**
13			**Desarrollo y Asistencia Social**	**783.7**	**783.7**
	00		Acciones del Programa Normal	783.7	783.7
		11	Mantener la Infraestructura Social	783.7	783.7
17			**Educación**	**7,946.0**	**5,498.8**
	04		Infraestructura Escolar a Nivel Básico	7,946.0	5,498.8
		04	Mantener la Infraestructura Educativa	7,946.0	5,498.8
19			**Cultura, Esparcimiento y Deporte**	**8,675.6**	**7,019.9**
	00		Acciones del Programa Normal	8,675.6	7,019.9
		03	Mantener la Infraestructura Deportiva	1,597.6	1,433.3
		06	Ampliar Instalaciones y Espacios Culturales	6,946.0	5,454.6
		07	Mantener Instalaciones y Espacios Culturales	132.0	132.0
20			**Provisión de Servicios e Infraestructura Urbanos**	**11,866.3**	**6,552.8**
	00		Acciones del Programa Normal	11,866.3	6,552.8
		02	Mantener la Infraestructura Vial	29.8	29.8
		05	Realizar Acciones para la Conservación de la Imagen Urbana	6,628.2	2,510.2
		10	Mantener Edificios Públicos	1,498.6	376.5
		12	Mantener la Carpeta Asfáltica	2,847.7	2,816.2
		15	Ampliar y Rehabilitar el Alumbrado Público	862.0	820.1
23			**Agua Potable**	**2,600.8**	**887.6**
	00		Acciones del Programa Normal	2,600.8	887.6
		03	Mantener la Infraestructura del Sistema de Agua Potable	2,600.8	887.6
24			**Drenaje y Tratamiento de Aguas Negras**	**5,787.7**	**3,976.8**
	00		Acciones del Programa Normal	5,787.7	3,976.8
		03	Mantener la Infraestructura del Sistema de Drenaje	5,787.7	3,976.8
27			**Fomento Económico**	**704.7**	**691.5**
	00		Acciones del Programa Normal	704.7	691.5
		05	Mantener la Infraestructura de los Sectores Industrial, Comercial y de Servicios.	704.7	691.5
			DELEGACIÓN CUAUHTÉMOC	**37,972.1**	**0.0**

IV.8 ANTICIPOS DE OBRA

PR	PE	AI	UNIDAD RESPONSABLE / DENOMINACIÓN	MONTO (Miles de pesos)	AMORTIZACIÓN DE ANTICIPOS (Miles de pesos)
09			**Protección Civil**	**4,393.1**	**0.0**
	00		Acciones del Programa Normal	4,393.1	0.0
		01	Realizar Acciones de Atención de Emergencias en Materia de Protección Civil	4,393.1	0.0
16			**Salud**	**145.8**	**0.0**
	00		Acciones del Programa Normal	145.8	0.0
		06	Mantener la Infraestructura de Salud	145.8	0.0
17			**Educación**	**10,350.7**	
	04		Infraestructura Escolar de Nivel Básico	10,350.7	
		03	Ampliar y Construir Infraesturctura Educativa	2,312.6	0.0
		04	Mantener la Infraestructura Educativa	8,038.1	0.0
19			**Cultura, Esparcimiento y Deporte**	**8,212.0**	
	00		Acciones del Programa Normal	8,212.0	
		02	Ampliar y Construir Infraestructura Deportiva	3,318.2	
		03	Mantener la Infraestructura Deportiva	1,446.5	
		06	Ampliar Instalaciones y Especios Culturales	3,447.3	
20			**Provisión de Servicios e Infraestructura Urbanos**	**12,201.6**	
	00		Acciones del Programa Normal	12,201.6	
		03	Ampliar y Construir Infraestructura Urbana	1,630.6	
		05	Realizar Acciones para la Conservación de la Imagen Urbana	3,598.8	
		10	Mantener Edificios Públicos	3,057.9	
		12	Mantener la Carpéta Asfáltica	3,565.9	
		16	Conservar y Rehabilitar Áreas Verdes Urbanas	348.4	
21			**Fomento y Apoyo a los Asentamientos Humanos**	**654.0**	
	00		Acciones del Programa Normal	654.0	
		04	Realizar Acciones para el Mantenimiento de Vivienda	654.0	
23			**Agua Potable**	**1,420.2**	
	00		Acciones del Programa Normal	1,420.2	
		03	Mantener la Infraestructura del Sistema de Agua Potable	1,420.2	
25			**Protección al Medio Ambiente y los Recursos Naturales**	**75.9**	
	00		Acciones del Programa Normal	75.9	
		17	Mantener y Recuperar el Suelo de Conservación	75.9	
27			**Fomento Económico**	**518.8**	
	00		Acciones del Programa Normal	518.8	
		05	Mantener la Infraestructura de los Sectores Industrial, Comercial y de Servicios	518.8	
			DELEGACIÓN GUSTAVO A. MADERO	**23,190.4**	**18,889.3**
09			**Protección Civil**	**1,356.4**	**968.7**
	00		Acciones del Programa Normal	1,356.4	968.7
		01	Realizar Acciones de Atención de Emergencias en Materia de Protección Civil	1,356.4	968.7

IV.8 ANTICIPOS DE OBRA

PR	PE	AI	UNIDAD RESPONSABLE / DENOMINACIÓN	MONTO (Miles de pesos)	AMORTIZACIÓN DE ANTICIPOS (Miles de pesos)
13			**Desarrollo y Asistencia Social**	**2,234.5**	**1,352.6**
	17		Fondo de Coinversión	2,234.5	1,352.6
		10	Ampliar y Construir Infraestructura Social	2,234.5	1,352.6
16			**Salud**	**211.5**	**47.5**
	00		Acciones del Programa Normal	211.5	47.5
		08	Ampliar y Construir Infraestructura en Salud	211.5	47.5
17			**Educación**	**1,303.0**	**291.6**
	04		Infraestructura Escolar de Nivel Básico	1,303.0	291.6
		04	Mantener la Infraestructura Educativa	1,303.0	291.6
19			**Cultura, Esparcimiento y Deporte**	**7,186.3**	**7,186.3**
	00		Acciones del Programa Normal	7,186.3	7,186.3
		03	Mantener la Infraestructura Deportiva	1,806.0	1,806.0
		06	Ampliar Instalaciones y Espacios Culturales	5,380.3	5,380.3
20			**Provisión de Servicios e Infraestructura Urbanos**	**5,296.4**	**4,774.2**
	00		Acciones del Programa Normal	4,168.3	4,082.1
		03	Ampliar y Construir Infraestructura Urbana	747.6	747.6
		05	Realizar Acciones para la Conservación de la Imagen Urbana	2,207.6	2,121.4
		15	Ampliar y Rehabilitar el Alumbrado Público	1,213.1	1,213.1
	11		Hábitat	1,128.1	692.1
		05	Realizar Acciones para la Conservación de la Imagen Urbana	1,128.1	692.1
23			**Agua Potable**	**1,447.3**	**708.4**
	00		Acciones del Programa Normal	1,447.3	708.4
		03	Mantener la Infraestructura del Sistema de Agua Potable	1,447.3	708.4
24			**Drenaje y Tratamiento de Aguas Negras**	**1,669.0**	**1,669.0**
	00		Acciones del Programa Normal	1,669.0	1,669.0
		02	Ampliar y Construir Infraestructura del Sistema de Drenaje	1,669.0	1,669.0
27			**Fomento Económico**	**2,486.0**	**1,891.0**
	00		Acciones del Programa Normal	2,486.0	1,891.0
		05	Mantener la Infraestructura de los Sectores Industrial, Comercial y de Servicios	2,486.0	1,891.0
			DELEGACIÓN IZTAPALAPA	**202,994.6**	**172,989.3**
09			**Protección Civil**	**19,449.4**	**17,486.8**
	00		Acciones del Programa Normal	19,449.4	17,486.8
		01	Realizar Acciones de Atención de Emergencias en Materia de Protección Civil	19,449.4	17,486.8
13			**Desarrollo y Asistencia Social**	**3,433.8**	**2,337.7**
	00		Acciones del Programa Normal	3,433.8	2,337.7
		10	Ampliar y Construir Infraestructura Social	1,813.0	791.5
		11	Mantener la Infraestructura Social	1,620.8	1,546.2
16			**Salud**	**339.8**	**339.8**
	00		Acciones del Programa Normal	339.8	339.8
		06	Mantener la Infraestructura de Salud	339.8	339.8

IV.8 ANTICIPOS DE OBRA

PR	PE	AI	UNIDAD RESPONSABLE / DENOMINACIÓN	MONTO (Miles de pesos)	AMORTIZACIÓN DE ANTICIPOS (Miles de pesos)
17			**Educación**	**46,737.6**	**39,326.4**
	04		Infraestructura Escolar de Nivel Básico	46,737.6	39,326.4
		03	Ampliar y Construir Infraestructura Educativa	9,494.7	4,549.9
		04	Mantener la Infraestructura Educativa	37,242.9	34,776.5
19			**Cultura, Esparcimiento y Deporte**	**17,150.0**	**13,206.9**
	00		Acciones del Programa Normal	17,150.0	13,206.9
		02	Ampliar y Construir Infraestructura Deportiva	6,295.1	6,295.1
		03	Mantener la Infraestructura Deportiva	5,060.4	4,285.5
		06	Ampliar Instalaciones y Espacios Culturales	4,213.3	1,045.1
		07	Mantener Instalaciones y Espacios Culturales	1,581.2	1,581.2
20			**Provisión de Servicios e Infraestructura Urbanos**	**64,272.0**	**52,407.8**
	00		Acciones del Programa Normal	64,272.0	52,407.8
		03	Ampliar y Construir Infraestructura Urbana	25,777.2	17,161.7
		04	Mantener la Infraestructura Urbana	425.0	324.5
		05	Realizar Acciones para la Conservación de la Imagen Urbana	2,411.9	1,587.1
		06	Realizar Acciones de Atención Estructural a Taludes, Minas y Grietas	24.5	24.5
		10	Mantener Edificios Públicos	280.2	280.2
		12	Mantener la Carpéta Asfáltica	15,817.7	14,262.8
		14	Realizar el Servicio de Poda de Árboles	616.4	344.8
		15	Ampliar y Rehabilitar el Alumbrado Publico	10,306.7	10,306.7
		16	Conservar y Rehabilitar Áreas Verdes Urbanas	8,612.4	8,115.5
21			**Fomento y Apoyo a los Asentamientos Humanos**	**17,621.5**	**15,047.4**
	00		Acciones del Programa Normal	17,621.5	15,047.4
		04	Realizar Acciones para el Mantenimiento de Vivienda	17,621.5	15,047.4
23			**Agua Potable**	**3,446.0**	**3,446.0**
	00		Acciones del Programa Normal	3,446.0	3,446.0
		02	Ampliar y Construir Infraestructura del Sistema de Agua Potable	1,024.8	1,024.8
		03	Mantener la Infraestructura del Sistema de Agua Potable	2,421.2	2,421.2
24			**Drenaje y Tratamiento de Aguas Negras**	**28,093.6**	**26,939.6**
	00		Acciones del Programa Normal	24,321.7	24,159.0
		02	Ampliar y Construir Infraestructura del Sistema de Drenaje	5,418.9	5,348.1
		03	Mantener la Infraestructura del Sistema de Drenaje	11,899.2	11,855.8
		06	Realizar Obras Complementarias al Sistema de Drenaje	7,003.6	6,955.1
	11		Hábitat	3,771.9	2,780.6
		03	Mantener la Infraestructua del Sisteam de Drenaje	3,771.9	2,780.6
25			**Protección al Medio Ambiente y los Recursos Naturales**	**551.7**	**551.7**
	00		Acciones del Programa Normal	551.7	551.7
		17	Mantener y Recuperar el Suelo de Conservacion	551.7	551.7
27			**Fomento Económico**	**1,899.2**	**1,899.2**
	00		Acciones del Programa Normal	1,899.2	1,899.2
		05	Mantener la Infraestructura de los Sectores Industrial, Comercial y de Servicios	1,899.2	1,899.2

IV.8 ANTICIPOS DE OBRA

PR	PE	AI	UNIDAD RESPONSABLE / DENOMINACIÓN	MONTO (Miles de pesos)	AMORTIZACIÓN DE ANTICIPOS (Miles de pesos)
			DELEGACIÓN MAGDALENA CONTRERAS	**14,304.3**	**6,340.4**
13			**Desarrollo y Asistencia Social**	**554.7**	**554.7**
	00		Acciones del Programa Normal	554.7	554.7
		11	Mantener la Infraestructura Social	554.7	554.7
17			**Educación**	**6,971.6**	**4,792.2**
	04		Infraestructura Escolar de Nivel Basico	6,971.6	4,792.2
		04	Mantener la Infraestructura Educativa	6,971.6	4,792.2
19			**Cultura, Esparcimiento y Deporte**	**1,694.9**	**68.0**
	00		Acciones del Programa Normal	1,694.9	68.0
		02	Ampliar y Construir Infraestructura Deportiva	1,694.9	68.0
20			**Provisión de Servicios e Infraestructura Urbanos**	**3,018.2**	**925.5**
	00		Acciones del Programa Normal	3,018.2	925.5
		01	Ampliar y Construir Infraestructura Vial	925.5	925.5
		02	Mantener la Infraestructura Vial	2,092.7	0.0
		05	Realizar Acciones para la Conservación de la Imagen Urbana	145.1	89.0
23			**Agua Potable**	**1,230.3**	**0.0**
	00		Acciones del Programa Normal	1,230.3	0.0
		02	Ampliar y Construir Infraestructura del Sistema de Agua Potable	403.4	0.0
		03	Mantener la Infraestructura del Sistema de Agua Potable	826.9	0.0
27			**Fomento Económico**	**834.6**	**0.0**
	00		Acciones del Programa Normal	834.6	0.0
		05	Mantener la Infraestructura de los Sectorres Industrial, Comercial y de Servicios	834.6	0.0
			DELEGACIÓN MIGUEL HIDALGO	**98,322.8**	**90,639.1**
12			**Igualdad de Género**	**3,533.0**	**0.0**
	00		Acciones del Programa Normal	3,533.0	0.0
		12	Proporcionar Atención a Niños y Niñas en Centros de Desarrollo Infantil (CENDIS)	3,533.0	0.0
13			**Desarrollo y Asistencia Social**	**1,809.7**	**1,809.7**
	00		Acciones del Programa Normal	1,809.7	1,809.7
		10	Ampliar y Costruir Infraestructura Social	1,600.5	1,600.5
		14	Operar Panteones Públicos y Brindar Servicios Funerarios	209.2	209.2
17			**Educación**	**3,615.1**	**3,615.1**
	04		Infraestructura Escolar de Nivel Básico	3,615.1	3,615.1
		04	Mantener la Infraestructura Educativa	3,615.1	3,615.1
19			**Cultura, Esparcimiento y Deporte**	**1,402.4**	**1,402.4**
	00		Acciones del Programa Normal	1,402.4	1,402.4
		06	Ampliar Instalaciones y Espacios Culturales	1,402.4	1,402.4

IV.8 ANTICIPOS DE OBRA

PR	PE	AI	UNIDAD RESPONSABLE / DENOMINACIÓN	MONTO (Miles de pesos)	AMORTIZACIÓN DE ANTICIPOS (Miles de pesos)
20			**Provisión de Servicios e Infraestructura Urbanos**	**81,224.1**	**76,725.7**
	00		Acciones del Programa Normal	81,224.1	76,725.7
		01	Ampliar y Construir Infraestructura Vial	68,601.1	68,601.1
		03	Ampliar y Construir Infraestructura Urbana	515.6	515.6
		12	Mantener la Carpeta Asfáltica	7,257.9	4,015.6
		15	Ampliar y Rehabilitar el Alumbrado Público	4,849.5	3,593.4
23			**Agua Potable**	**3,270.8**	**3,618.5**
	00		Acciones del Programa Normal	3,270.8	3,618.5
		03	Mantener la Infraestructura del Sistema de Agua Potable	3,270.8	3,618.5
24			**Drenaje y Tratamiento de Aguas Negras**	**3,467.7**	**3,467.7**
	00		Acciones del Programa Normal	3,467.7	3,467.7
		02	Ampliar y Construir Infraestructura del Sistema de Drenaje	3,467.7	3,467.7
			DELEGACIÓN MILPA ALTA	**18,881.6**	**18,881.6**
09			**Protección Civil**	**3,842.3**	**3,842.3**
	00		Acciones del Programa Normal	3,842.3	3,842.3
		01	Realizar Acciones de Atención de Emergencias en Materia de Protección Civil	3,842.3	3,842.3
13			**Desarrollo y Asistencia Social**	**2,719.3**	**2,719.3**
	00		Acciones del Programa Normal	2,719.3	2,719.3
		10	Ampliar y Construir Infraestructura Social	2,353.3	2,353.3
		14	Operar Panteones Públicos y Brindar Servicios Funerarios	366.0	366.0
16			**Salud**	**3,338.9**	**3,338.9**
	00		Acciones del Programa Normal	3,338.9	3,338.9
		06	Mantener la Infraestructura de Salud	701.9	701.9
		08	Ampliar y Construir Infraestructura en Salud	2,637.0	2,637.0
17			**Educación**	**2,809.2**	**2,809.2**
	04		Infraestructura Escolar de Nivel Básico	2,809.2	2,809.2
		04	Mantener la Infraestructura Educativa	2,809.2	2,809.2
19			**Cultura, Esparcimiento y Deporte**	**2,717.0**	**2,717.0**
	00		Acciones del Programa Normal	1,993.4	1,993.4
		02	Amplair y Construir Infraestructura Deportiva	1,993.4	1,993.4
	11		Hábitat	723.6	723.6
		02	Ampliar y Construir Infraestructura Deportiva	723.6	723.6
20			**Provisión de Servicios e Infraestructura Urbanos**	**3,454.9**	**3,454.9**
	00		Acciones del Programa Normal	3,454.9	3,454.9
		05	Realizar Acciones para la Conservación de la Imagen Urbana	1,310.2	1,310.2
		10	Mantener Edificios Públicos	2,144.7	2,144.7

IV.8 ANTICIPOS DE OBRA

PR	PE	AI	UNIDAD RESPONSABLE / DENOMINACIÓN	MONTO (Miles de pesos)	AMORTIZACIÓN DE ANTICIPOS (Miles de pesos)
			DELEGACIÓN TLALPAN	**62,181.9**	**49,733.7**
09			**Protección Civil**	**344.2**	**344.2**
	00		Acciones del Programa Normal	344.2	344.2
		01	Realizar Acciones de Atención de Emergencias en Materia de Protección Civil	344.2	344.2
13			**Desarrollo y Asistencia Social**	**548.7**	**272.4**
	00		Acciones del Programa Normal	548.7	272.4
		11	Mantener la Infraestructura Social	548.7	272.4
16			**Sslud**	**981.4**	**199.7**
	00		Acciones del Programa Normal	981.4	199.7
		06	Mantener la infraestructura de salud	981.4	199.7
17			**Educación**	**16,929.4**	**9,526.0**
	04		Infraestructura Escolar de Nivel Básico	16,929.4	9,526.0
		03	Ampliar y Construir Infraestructura Educativa	8,018.7	3,361.0
		04	Mantener la Infraestructura Educativa	8,910.7	6,165.0
19			**Cultura, Esparcimiento y Deporte**	**21,632.3**	**21,166.6**
	00		Acciones del Programa Normal	21,632.3	21,166.6
		02	Ampliar y Construir Infraestructura Deportiva	21,497.5	21,031.8
		07	Mantener Instalaciones y Espacios Culturales	134.8	134.8
20			**Provisión de Servicios e Infraestructura Urbanos**	**11,732.8**	**10,264.1**
	00		Acciones del Programa Normal	8,919.4	8,379.8
		01	Ampliar y Construir Infraestructura Vial	3,189.6	3,050.5
		03	Ampliar y Construir Infraestructura Urbana	374.8	215.6
		10	Mantener Edificios Públicos	1,595.6	1,491.2
		12	Mantener la Carpeta Asfáltica	3,759.4	3,622.5
	11		Hábitat	2,813.4	1,884.3
		05	Realizar Acciones para la Conservación de la Imagen Urbana	2,813.4	1,884.3
23			**Agua Potable**	**2,138.7**	**1,564.4**
	00		Acciones del Programa Normal	2,138.7	1,564.4
		02	Ampliar y Construir Infraestructura del Sistema de Agua Potable	1,793.6	1,396.8
		03	Mantener la Infraestructura del Sistema de Agua Potable	345.1	167.6
24			**Drenaje y Tratamiento de Aguas Negras**	**7,484.4**	**6,048.8**
	00		Acciones del Programa Normal	7,484.4	6,048.8
		02	Ampliar y Construir Infraestructura del Sistema de Drenaje	6,525.2	5,101.8
		03	Mantener la Infraestructura del Sistema de Drenaje	521.2	521.3
		06	Realizar Obras Complementarias al Sistema de Drenaje	438.0	425.7
27			**Fomento Económico**	**390.0**	**347.5**
	00		Acciones del Programa Normal	390.0	347.5
		05	Mantener la Infraestructura de los Sectores Industrial, Comercial y de Servicios	390.0	347.5

IV.8 ANTICIPOS DE OBRA

PR	PE	AI	UNIDAD RESPONSABLE / DENOMINACIÓN	MONTO (Miles de pesos)	AMORTIZACIÓN DE ANTICIPOS (Miles de pesos)
			DELEGACIÓN XOCHIMILCO	**49,791.4**	**47,666.4**
09			**Protección Civil**	**3,256.5**	**2,565.7**
	00		Acciones del Programa Normal	3,256.5	2,565.7
		01	Realizar Acciones de Atención de Emergencias en Materia de Protección Civil	3,256.5	2,565.7
13			**Desarrollo y Asistencia Social**	**2,937.1**	**2,937.1**
	00		Acciones del Programa Normal	2,937.1	2,937.1
		11	Mantener la Infraestructura Social	1,971.9	1,971.9
		24	Realizar Acciones Tendientes al Desarrollo Social Comunitario	965.2	965.2
16			**Salud**	**209.6**	**209.6**
	00		Acciones del Programa Normal	209.6	209.6
		06	Mantener la Infraestructura de Salud	209.6	209.6
17			**Educación**	**3,824.0**	**3,252.5**
	04		Infraestructura Escolar de Nivel Basico	3,824.0	3,252.5
		03	Ampliar y Construir Infraestructura Educativa	1,656.9	1,656.9
		04	Mantener la Infraestructura Educativa	2,167.1	1,595.6
19			**Cultura, Esparcimiento y Deporte**	**6,682.0**	**6,682.0**
	00		Acciones del Programa Normal	6,682.0	6,682.0
		03	Mantener la Infraestructura Deportiva	3,858.4	3,858.4
		06	Ampliar Instalaciones y Espacios Culturales	1,911.5	1,911.5
		07	Mantener Instalaciones y Espacios Culturales	912.1	912.1
20			**Provisión de Servicios e Infraestructura Urbanos**	**17,449.7**	**16,819.7**
	00		Acciones del Programa Normal	17,449.7	16,819.7
		01	Ampliar y Construir Infraestructura Vial	923.7	923.7
		03	Ampliar y Construir Infraestructura Urbana	5,101.5	4,471.5
		05	Realizar Acciones para la Conservacion de la Imagen Urbana	3,668.3	3,668.3
		10	Mantener Edificios Públicos	1,904.5	1,904.5
		12	Mantener la Carpeta Asfáltica	4,801.8	4,801.8
		16	Conservar y Rehabilitar Areas Verdes Urbanas	1,049.9	1,049.9
21			**Fomento y Apoyo a los Asentamientos Humanos**	**270.7**	**249.9**
	00		Acciones del Programa Normal	270.7	249.9
		04	Realizar Acciones para el Mejoramiento de Vivienda	270.7	249.9
23			**Agua Potable**	**806.8**	**806.8**
	00		Acciones del Programa Normal	806.8	806.8
		02	Ampliar y Construir Infraestructura del Sistema de Agua Potable	806.8	806.8
24			**Drenaje y Tratamiento de Aguas Negras**	**6,497.5**	**6,285.6**
	00		Acciones del Programa Normal	6,497.5	6,285.6
		02	Ampliar y Construir Infraestructura del Sistema de Drenaje	3,453.3	3,241.4
		03	Mantener la Infraestructura del Sistema de Drenaje	3,044.2	3,044.2
25			**Protección al Medio Ambiente y los Recursos Naturales**	**1,709.3**	**1,709.3**
	00		Acciones del Programa Normal	1,709.3	1,709.3

IV.8 ANTICIPOS DE OBRA

PR	PE	AI	UNIDAD RESPONSABLE / DENOMINACIÓN	MONTO (Miles de pesos)	AMORTIZACIÓN DE ANTICIPOS (Miles de pesos)
		12	Realizar la Recolección de Residuos Sólidos	1,709.3	1,709.3
27			**Fomento Económico**	**6,148.2**	**6,148.2**
	00		Acciones del Programa Normal	6,148.2	6,148.2
		04	Ampliar y Construir Infraestructura de los Sectores Industrial, Comercial y de Servicios	4,240.2	4,240.2
		05	Mantener la Infraestructura de los Sectores Industrial, Comercial y de Servicios	1,636.8	1,636.8
		15	Promover Proyectos Estratégicos de Desarrollo Económico y Promoción al Turismo	271.2	271.2
			SISTEMA DE AGUAS DE LA CIUDAD DE MÉXICO	**551,310.8**	**346,213.7**
23			**Agua Potable**	**170,970.0**	**104,932.7**
	00		Acciones del Programa Normal	170,970.0	104,932.7
		01	Operar el Sistema de Agua Potable	35,915.5	7,380.5
		02	Ampliar y Construir Infraestructura del Sistema de Agua Potable	94,617.7	74,614.0
		03	Mantener la Infraestructura del Sistema de Agua Potable	40,436.8	13,633.2
		60	Cubrir Compromisos Pendientes de Acciones Realizadas en Ejercicios Anteriores	0.0	9,305.0
24			**Drenaje y Tratamiento de Aguas Negras**	**380,340.8**	**241,281.0**
	00		Acciones del Programa Normal	380,340.8	241,281.0
		01	Operar el Sistema de Drenaje	22,100.5	209.7
		02	Ampliar y Construir Infraestructura del Sistema de Drenaje	30,529.6	29,526.4
		03	Mantener la Infraestructura del Sistema de Drenaje	295,626.7	195,796.9
		07	Ampliar y Construir Infraestructura para el Sistema de Tratamiento de Aguas Residuales	16,339.1	10,633.3
		08	Mantener el Sistema de Tratamiento de Aguas Residuales	13,378.3	3,838.4
		60	Cubrir Compromisos Pendientes de Acciones Realizadas en Ejercicios Anteriores	2,366.6	1,276.3
			SECRETARÍA DE DESARROLLO URBANO Y VIVIENDA	**109.2**	**109.2**
20			**Provisión de Servicios e Infraestructura Urbanos**	**109.2**	**109.2**
	00		Acciones del Programa Normal	109.2	109.2
		05	Realizar Acciones para la Conservación de la Imagen Urbana	109.2	109.2
			SECRETARÍA DE OBRAS Y SERVICIOS	**#¡REF!**	**#¡REF!**
08			**Seguridad Pública**	**54,740.6**	**16,429.2**
	00		Acciones del Programa Normal	54,740.6	16,429.2
		16	Ampliar, Contruir y Mantener la Infraestructura para la Seguridad Pública	54,740.6	16,429.2
09			**Protección Civil**	**3,350.0**	**566.7**
	00		Acciones del Programa Normal	3,350.0	566.7
		01	Realizar Acciones de Atención de Emergencias en Materia de Protección Civil	3,350.0	566.7
13			**Desarrollo y Asistencia Social**	**66,824.6**	**28,305.1**
	00		Acciones del Programa Normal	66,824.6	28,305.1
		10	Ampliar y Construir Infraestructura Social	66,824.6	28,305.1
16			**Salud**	**155,390.6**	**39,838.5**
	00		Acciones del Programa Normal	155,390.6	39,838.5
		08	Ampliar y Construir Infraestructura en Salud	155,390.6	39,838.5

IV.8 ANTICIPOS DE OBRA

PR	PE	AI	UNIDAD RESPONSABLE / DENOMINACIÓN	MONTO (Miles de pesos)	AMORTIZACIÓN DE ANTICIPOS (Miles de pesos)
17			**Educación**	**82,131.8**	**0.0**
	00		Acciones del Programa Normal	2,277.1	0.0
		03	Ampliar y Construir Infraestructura Educativa	2,277.1	0.0
	04		Infraestructura Escolar de Nivel Básico	79,854.7	0.0
		03	Ampliar y Construir Infraestructura Educativa	79,854.7	0.0
20			**Provisión de Servicios e Infraestructura Urbanos**	**1,207,564.8**	**325,040.2**
	00		Acciones del Programa Normal	1,192,614.6	317,051.3
		01	Ampliar y Construir Infraestructura Vial	156,168.6	69,825.2
		03	Ampliar y Construir Infraestructura Urbana	8,066.8	355.4
		04	Mantener la Infraestructura Urbana	2,671.8	622.7
		05	Realizar Acciones para la Conservación de la Imagen Urbana	20,164.2	6,969.5
		07	Ampliar y Construir Infraestructura para el Transporte Público	1,004,557.4	239,000.4
		10	Mantener Edificios Públicos	192.5	0.0
		12	Mantener la Carpeta Asfáltica	793.3	278.1
	03		Corredor Turístico Reforma-Centro Hisrórico	14,950.2	7,988.9
		11	Realizar Obras y Acciones de Remodelación en el Centro Histórico	14,950.2	7,988.9
25			**Protección al Medio Ambiente y los Recursos Naturales**	**#¡REF!**	**#¡REF!**
	00		Acciones del Programa Normal	#¡REF!	#¡REF!
		03	Operar y Tratar los Residuos Sólidos desde su Recolección hasta su Disposición Final	13,625.9	11,011.1
			SISTEMA DE TRANSPORTE COLECTIVO	**6,538.0**	**3,038.4**
22			**Regulación Vial y Transporte Público**	**6,538.0**	**3,038.4**
	00		Acciones del Programa Normal	6,538.0	3,038.4
		09	Mantener la Infraestructura del Sistema de Transporte Público	6,538.0	3,038.4
			SECRETARÍA DE SEGURIDAD PÚBLICA	**5,008.5**	**0.0**
08			**Seguridad Pública**	**5,008.5**	**0.0**
	00		Acciones del Programa Normal	5,008.5	0.0
		08	Realizar Acciones Preventivas de Seguridad y Control del Orden Público a Través de las Unidades de Protección Ciudadana.	5,008.5	0.0
			FIDEICOMISO PÚBLICO COMPLEJO AMBIENTAL XOCHIMILCO	**425.4**	**425.4**
25			**Protección al Medio Ambiente y los Recursos Naturales**	**425.4**	**425.4**
	00		Acciones del Programa Normal	425.4	425.4
		11	Diseñar y operar instrumentos de planeación ambiental	425.4	425.4
			SECRETARÍA DE GOBIERNO	**37,439.1**	**36,518.4**
10			**Readaptación Social**	**37,439.1**	**36,518.4**
	00		Acciones del Programa Normal	37,439.1	36,518.4
		01	Atender a la población en los centros de readaptación o penitenciarios	37,052.0	36,487.0
		03	Mantener la infraestructura penitenciaria del Distrito Federal	387.1	31.4

NOTA: Las cifras pueden no coincidir por efecto de redondeo.

IV.9 PARTIDAS DE RACIONALIDAD Y AUSTERIDAD

CUADRO IV.9
PARTIDAS DE RACIONALIDAD DE AUSTERIDAD PRESUPUESTAL
ENERO-DICIEMBRE 2008

CAPÍTULOS / CONCEPTOS /PARTIDAS	PRESUPUESTO (MILES DE PESOS)	
	PROGRAMADO MODIFICADO	EJERCIDO
2000 "MATERIALES Y SUMINISTROS"	**2,571,263.5**	**2,151,506.8**
2200 ALIMENTOS Y UTENSILIOS	**1,235,459.4**	**922,645.2**
2201 ALIMENTACIÓN DE PERSONAS	1,206,877.0	898,827.1
2202 ALIMENTACIÓN DE ANIMALES	28,582.4	23,818.1
2600 COMBUSTIBLES, LUBRICANTES Y ADITIVOS	**1,335,804.1**	**1,228,861.7**
2601 COMBUSTIBLES	1,335,804.1	1,228,861.7
3000 "SERVICIOS GENERALES"	**8,653,076.7**	**7,576,621.3**
3100 SERVICIOS BÁSICOS	**4,067,284.5**	**3,727,066.6**
3103 SERVICIO TELEFÓNICO CONVENCIONAL	219,811.1	154,940.2
3104 SERVICIO DE ENERGÍA ELÉCTRICA	3,845,982.9	3,572,089.8
3107 SERVICIO DE TELEFONÍA CELULAR	1,490.5	36.6
3200 SERVICIOS DE ARRENDAMIENTO Y SUBROGACIONES	**889,050.8**	**729,885.4**
3201 ARRENDAMIENTO DE EDIFICIOS Y LOCALES	354,635.4	314,592.4
3202 ARRENDAMIENTO DE TERRENOS	686.4	606.7
3203 ARRENDAMIENTO DE MAQUINARIA Y EQUIPO	20,462.3	16,704.6
3204 ARRENDAMIENTO DE EQUIPO Y BIENES INFORMÁTICOS	10,317.5	6,091.7
3205 ARREN. DE VEHÍCULOS Y EQUIPO PARA LA EJECUCIÓN DE PROGRAMAS DE SEGURIDAD PÚBLICA	184,169.0	152,889.2
3207 ARREN. DE VEHÍCULOS Y EQUIPO DESTINADOS A SERVICIOS PÚBLICOS Y LA OPER.DE PROG. PUB	117,177.9	100,665.9
3210 OTROS ARRENDAMIENTOS	122,165.4	95,005.8
3212 SERVICIO DE FOTOCOPIADO	79,436.9	43,329.0
3300 SERVICIOS DE HONORARIOS EN MATERIA DE CAPACITACIÓN, INFORMÁTICA, ESTUDIOS E I	**3,443,552.3**	**2,935,125.8**
3301 HONORARIOS	3,066,407.7	2,724,528.8
3305 ESTUDIOS E INVESTIGACIONES	377,144.7	210,597.0
3700 SERVICIOS DE TRASLADO E INSTALACIÓN	**88,516.4**	**71,736.9**
3701 PASAJES NACIONALES	15,821.0	11,715.8
3702 VIÁTICOS NACIONALES	7,920.7	4,303.8
3703 PASAJES AL INTERIOR DEL D.F.	59,817.1	54,072.1
3705 PASAJES INTERNACIONALES	2,930.8	771.7
3706 VIÁTICOS EN EL EXTRANJERO	2,026.7	873.6
3800 SERVICIOS OFICIALES	**164,672.8**	**112,806.6**
3803 CONGRESOS, CONVENCIONES Y EXPOSICIONES	122,630.1	82,446.2
3807 GASTOS PARA ALIMENTACIÓN DE SERVIDORES PÚBLICOS DE MANDO	7,360.2	5,960.4
3811 GASTOS PARA INVESTIGACIONES OFICIALES	34,682.5	24,400.0
5000 "BIENES MUEBLES E INMUEBLES"	**979,082.0**	**417,207.8**
5100 MOBILIARIO Y EQUIPO DE ADMINISTRACIÓN	**218,226.1**	**102,040.9**
5101 MOBILIARIO	218,226.1	102,040.9
5200 MAQUINARIA Y EQUIPO AGROPECUARIO, INDUSTRIAL, DE COMUNICACIONES Y DE USO INI	**760,856.0**	**315,166.9**
5204 EQUIPOS Y APARATOS DE COMUNICACIONES Y TELECOMUNICACIONES	323,804.7	142,649.6
5206 BIENES INFORMÁTICOS	437,051.3	172,517.4
TOTAL	**12,203,422.3**	**10,145,335.9**

IV.10 EVOLUCIÓN DEL GASTO NETO POR UNIDAD RESPONSABLE, CAPÍTULO Y PARTIDA

CUADRO IV.10
EVOLUCIÓN DEL GASTO NETO POR UNIDAD RESPONSABLE, CAPÍTULO Y PARTIDA
ENERO-DICIEMBRE 2008
(Millones de pesos)

UNIDAD RESPONSABLE DEL GASTO	CAPÍTULO	PARTIDA	PROGRAMADO MODIFICADO	EJERCIDO
ASAMBLEA LEGISLATIVA DEL DF			**1,113.8**	**1,113.8**
	4		1,113.8	1,113.8
		4312	1,113.8	1,113.8
AUTORIDAD DEL CENTRO HISTÓRICO			**42.3**	**38.3**
	1		17.1	16.4
		1103	3.0	2.9
		1301	0.0	0.0
		1305	0.1	0.1
		1306	1.7	1.5
		1401	0.3	0.3
		1403	0.1	0.0
		1404	0.0	0.0
		1407	0.0	0.0
		1507	0.5	0.4
		1508	0.1	0.0
		1509	11.1	10.9
		1601	0.3	0.3
	2		2.6	2.2
		2101	0.2	0.2
		2102	0.0	0.0
		2103	0.0	0.0
		2104	0.0	0.0
		2105	0.2	0.2
		2106	0.1	0.0
		2201	0.3	0.2
		2203	0.1	0.0
		2302	0.1	0.1
		2303	0.0	0.0
		2401	0.0	0.0
		2402	0.1	0.1
		2403	0.1	0.0
		2404	0.1	0.1
		2502	0.1	0.0
		2503	0.0	0.0
		2504	0.0	0.0
		2505	0.0	0.0
		2601	0.1	0.0
		2602	0.0	0.0
		2701	0.4	0.3
		2702	0.0	0.0
		2703	0.0	0.0
		2901	0.8	0.8
	3		12.4	10.3
		3103	0.3	0.0
		3104	0.2	0.0
		3106	0.0	0.0
		3108	0.1	0.1
		3210	0.1	0.1
		3212	0.1	0.1
		3301	4.9	4.7
		3305	0.0	0.0
		3403	0.0	0.0
		3404	0.1	0.1
		3407	0.0	0.0
		3409	0.0	0.0
		3411	0.8	0.7
		3415	0.2	0.2
		3501	0.1	0.0
		3504	1.2	1.1
		3506	0.3	0.3
		3511	0.0	0.0
		3512	0.0	0.0
		3601	0.0	0.0
		3604	0.0	0.0
		3605	0.0	0.0

CUADRO IV.10
EVOLUCIÓN DEL GASTO NETO POR UNIDAD RESPONSABLE, CAPÍTULO Y PARTIDA
ENERO-DICIEMBRE 2008
(Millones de pesos)

UNIDAD RESPONSABLE DEL GASTO	CAPÍTULO	PARTIDA	PROGRAMADO MODIFICADO	EJERCIDO
		3606	0.0	0.0
		3802	3.8	2.7
		3807	0.2	0.2
		3904	0.1	0.0
	4		8.7	8.1
		4105	3.2	2.6
		4108	5.5	5.5
		4113	0.0	0.0
		4114	0.0	0.0
	5		1.3	1.3
		5101	0.2	0.2
		5102	0.1	0.1
		5103	0.0	0.0
		5104	0.2	0.2
		5202	0.6	0.6
		5204	0.0	0.0
		5205	0.0	0.0
		5206	0.2	0.2
CAJA DE PREVISIÓN DE LA POLICÍA AUXILIAR DEL DF			**481.5**	**465.3**
	1		22.8	21.6
		1103	5.8	5.7
		1305	0.2	0.2
		1306	2.0	2.0
		1308	0.1	0.0
		1316	0.0	0.0
		1401	0.8	0.0
		1404	0.4	0.4
		1507	4.2	4.1
		1509	8.7	8.6
		1511	0.2	0.2
		1601	0.4	0.4
	2		2.2	1.6
		2101	0.3	0.2
		2102	0.1	0.1
		2103	0.1	0.0
		2105	0.1	0.0
		2106	0.4	0.3
		2201	0.1	0.0
		2203	0.0	0.0
		2302	0.1	0.1
		2303	0.1	0.1
		2401	0.0	0.0
		2402	0.0	0.0
		2403	0.0	0.0
		2404	0.1	0.0
		2503	0.1	0.1
		2504	0.1	0.1
		2601	0.5	0.5
		2602	0.0	0.0
		2701	0.1	0.1
		2702	0.0	0.0
	3		416.7	412.2
		3101	0.0	0.0
		3102	0.0	0.0
		3103	0.3	0.2
		3104	0.4	0.4
		3105	0.1	0.0
		3106	0.0	0.0
		3107	0.0	0.0
		3108	0.0	0.0
		3201	0.7	0.7
		3203	0.0	0.0
		3211	397.1	394.1
		3212	0.1	0.0
		3301	12.5	12.3

CUADRO IV.10
EVOLUCIÓN DEL GASTO NETO POR UNIDAD RESPONSABLE, CAPÍTULO Y PARTIDA
ENERO-DICIEMBRE 2008
(Millones de pesos)

UNIDAD RESPONSABLE DEL GASTO	CAPÍTULO	PARTIDA	PROGRAMADO MODIFICADO	EJERCIDO
		3302	0.2	0.2
		3303	0.0	0.0
		3402	0.0	0.0
		3403	0.1	0.1
		3404	0.2	0.2
		3407	0.0	0.0
		3409	0.1	0.1
		3411	1.5	1.4
		3415	0.0	0.0
		3501	0.0	0.0
		3502	0.1	0.0
		3504	0.3	0.2
		3506	0.1	0.0
		3507	0.0	0.0
		3510	0.7	0.7
		3513	0.0	0.0
		3603	0.1	0.0
		3604	0.0	0.0
		3605	0.5	0.4
		3606	0.0	0.0
		3703	0.1	0.1
		3704	0.0	0.0
		3802	0.7	0.5
		3807	0.0	0.0
		3903	0.7	0.6
	4		36.5	27.4
		4102	2.2	2.0
		4103	0.8	0.7
		4104	0.0	0.0
		4801	33.5	24.8
	5		3.2	2.5
		5101	0.1	0.0
		5102	0.1	0.0
		5206	0.4	0.3
		5303	2.4	2.2
		5402	0.3	0.0
CAJA DE PREVISIÓN DE LA POLICÍA PREVENTIVA			**1,616.6**	**1,416.4**
	1		48.4	39.9
		1103	16.0	15.8
		1301	0.1	0.1
		1305	0.6	0.5
		1306	3.1	3.0
		1308	0.2	0.1
		1316	5.8	0.0
		1319	0.6	0.6
		1401	2.1	2.0
		1403	0.8	0.7
		1404	0.6	0.5
		1407	0.0	0.0
		1505	1.7	0.8
		1506	0.8	0.5
		1507	2.6	2.5
		1508	0.3	0.3
		1509	11.0	10.8
		1511	1.4	1.3
		1601	0.7	0.5
	2		3.1	2.9
		2101	0.2	0.2
		2102	0.1	0.1
		2103	0.0	0.0
		2105	0.2	0.1
		2106	0.3	0.3
		2201	0.1	0.0
		2203	0.0	0.0
		2302	0.1	0.1

CUADRO IV.10
EVOLUCIÓN DEL GASTO NETO POR UNIDAD RESPONSABLE, CAPÍTULO Y PARTIDA
ENERO-DICIEMBRE 2008
(Millones de pesos)

UNIDAD RESPONSABLE DEL GASTO	CAPÍTULO	PARTIDA	PROGRAMADO MODIFICADO	EJERCIDO
		2303	0.4	0.4
		2401	0.1	0.1
		2402	0.1	0.1
		2403	0.1	0.1
		2404	0.3	0.3
		2503	0.3	0.3
		2504	0.0	0.0
		2601	0.1	0.1
		2602	0.0	0.0
		2701	0.6	0.5
		2702	0.1	0.0
		2901	0.1	0.1
	3		19.4	17.4
		3101	0.0	0.0
		3102	0.0	0.0
		3103	0.5	0.4
		3104	0.7	0.6
		3105	0.2	0.1
		3106	0.0	0.0
		3108	0.1	0.0
		3201	1.2	1.2
		3203	0.0	0.0
		3210	0.2	0.1
		3212	0.3	0.1
		3301	8.1	8.0
		3302	0.0	0.0
		3305	0.4	0.4
		3402	0.0	0.0
		3403	0.1	0.0
		3404	0.5	0.3
		3407	1.7	1.1
		3409	0.7	0.7
		3411	2.3	2.0
		3414	0.0	0.0
		3415	0.0	0.0
		3501	0.1	0.1
		3502	0.1	0.1
		3503	0.1	0.1
		3504	0.6	0.6
		3505	0.0	0.0
		3506	1.0	1.0
		3511	0.1	0.1
		3512	0.0	0.0
		3513	0.1	0.1
		3604	0.1	0.0
		3605	0.1	0.1
		3606	0.0	0.0
		3701	0.0	0.0
		3702	0.0	0.0
		3703	0.0	0.0
		3807	0.0	0.0
	4		1,113.7	1,038.3
		4103	4.2	3.7
		4104	0.1	0.0
		4105	102.2	79.3
		4801	1,007.2	955.2
	5		3.1	3.0
		5101	0.1	0.1
		5102	0.1	0.0
		5103	0.1	0.1
		5204	1.0	1.0
		5205	0.8	0.8
		5206	0.8	0.8
		5304	0.3	0.3
	7		429.0	314.9
		7106	429.0	314.9

CUADRO IV.10
EVOLUCIÓN DEL GASTO NETO POR UNIDAD RESPONSABLE, CAPÍTULO Y PARTIDA
ENERO-DICIEMBRE 2008
(Millones de pesos)

UNIDAD RESPONSABLE DEL GASTO	CAPÍTULO	PARTIDA	PROGRAMADO MODIFICADO	EJERCIDO
CAJA DE PREVISIÓN PARA TRABAJADORES A LISTA DE RAYA DEL GDF			**1,344.0**	**1,289.6**
	1		45.1	32.7
		1103	10.3	10.2
		1301	0.1	0.1
		1305	0.3	0.3
		1306	1.2	1.2
		1308	0.0	0.0
		1316	15.8	5.0
		1319	0.4	0.4
		1326	0.3	0.3
		1401	1.5	1.4
		1403	0.6	0.5
		1404	0.5	0.4
		1407	0.0	0.0
		1505	1.7	1.5
		1506	0.4	0.4
		1507	1.7	1.6
		1508	0.2	0.2
		1509	8.4	7.9
		1511	0.9	0.8
		1601	0.6	0.5
	2		2.8	2.6
		2101	0.3	0.2
		2102	0.0	0.0
		2103	0.0	0.0
		2104	0.0	0.0
		2105	0.1	0.1
		2106	0.9	0.9
		2201	0.6	0.6
		2203	0.0	0.0
		2302	0.1	0.1
		2303	0.2	0.2
		2401	0.0	0.0
		2402	0.0	0.0
		2403	0.1	0.1
		2404	0.1	0.1
		2503	0.1	0.0
		2504	0.0	0.0
		2505	0.0	0.0
		2601	0.1	0.1
		2602	0.0	0.0
		2701	0.1	0.1
		2702	0.0	0.0
		2703	0.0	0.0
	3		24.5	21.5
		3101	0.0	0.0
		3102	1.1	0.7
		3103	0.4	0.3
		3104	0.4	0.4
		3105	0.2	0.2
		3107	0.0	0.0
		3108	0.0	0.0
		3203	0.0	0.0
		3210	0.3	0.3
		3211	3.3	3.3
		3212	0.1	0.1
		3301	6.0	5.4
		3302	0.5	0.3
		3303	2.9	2.8
		3403	2.6	2.4
		3404	0.1	0.1
		3407	0.5	0.1
		3409	0.1	0.0
		3411	2.2	2.1
		3414	0.1	0.1

CUADRO IV.10
EVOLUCIÓN DEL GASTO NETO POR UNIDAD RESPONSABLE, CAPÍTULO Y PARTIDA
ENERO-DICIEMBRE 2008
(Millones de pesos)

UNIDAD RESPONSABLE DEL GASTO	CAPÍTULO	PARTIDA	PROGRAMADO MODIFICADO	EJERCIDO
		3501	0.1	0.1
		3502	0.4	0.3
		3503	0.2	0.2
		3504	1.5	1.3
		3505	0.1	0.0
		3506	0.6	0.5
		3511	0.2	0.1
		3512	0.1	0.0
		3513	0.1	0.0
		3603	0.0	0.0
		3604	0.0	0.0
		3605	0.2	0.1
		3701	0.0	0.0
		3702	0.0	0.0
		3703	0.1	0.1
		3903	0.1	0.1
	4		911.3	896.3
		4103	10.9	7.0
		4104	0.1	0.0
		4105	40.5	38.6
		4801	859.8	850.6
	5		4.5	4.5
		5101	1.4	1.4
		5102	0.3	0.3
		5206	1.6	1.6
		5303	0.3	0.2
		5304	0.9	0.9
	7		355.9	332.2
		7106	325.3	306.0
		7403	30.6	26.2
COMISIÓN DE DERECHOS HUMANOS DEL DF			**251.1**	**251.1**
	4		251.1	251.1
		4312	251.1	251.1
CONSEJERÍA JURÍDICA Y SERVICIOS LEGALES			**744.7**	**650.2**
	1		431.8	421.7
		1103	116.5	116.5
		1104	17.0	17.0
		1202	16.8	16.7
		1301	1.6	1.6
		1305	3.6	3.6
		1306	28.9	28.7
		1308	0.2	0.2
		1316	6.5	4.3
		1319	3.6	3.6
		1322	57.8	57.8
		1325	0.0	0.0
		1326	0.6	0.6
		1401	25.8	25.6
		1403	10.9	8.6
		1404	4.9	3.6
		1407	0.4	0.4
		1501	6.9	6.1
		1505	0.0	0.0
		1506	5.9	5.9
		1507	69.9	69.9
		1508	4.5	3.5
		1509	27.1	27.1
		1510	0.2	0.1
		1511	15.3	14.6
		1601	6.9	5.7
	2		20.1	15.6
		2101	2.4	1.7
		2102	0.0	0.0
		2103	0.1	0.1

CUADRO IV.10
EVOLUCIÓN DEL GASTO NETO POR UNIDAD RESPONSABLE, CAPÍTULO Y PARTIDA
ENERO-DICIEMBRE 2008
(Millones de pesos)

UNIDAD RESPONSABLE DEL GASTO	CAPÍTULO	PARTIDA	PROGRAMADO MODIFICADO	EJERCIDO
		2105	4.0	1.8
		2106	5.9	5.8
		2201	1.0	0.9
		2203	0.0	0.0
		2302	0.3	0.3
		2303	0.6	0.4
		2401	0.4	0.4
		2402	0.5	0.4
		2403	0.4	0.3
		2404	1.5	1.2
		2503	0.0	0.0
		2504	0.1	0.1
		2505	0.0	0.0
		2601	0.6	0.4
		2701	0.0	0.0
		2702	2.5	1.8
	3		235.3	189.2
		3101	0.0	0.0
		3103	2.1	0.9
		3104	4.9	3.5
		3105	0.6	0.6
		3106	0.3	0.1
		3107	0.0	0.0
		3108	0.5	0.3
		3201	5.1	4.8
		3212	2.8	1.4
		3301	103.7	97.9
		3302	0.1	0.0
		3303	3.3	0.0
		3305	56.6	41.3
		3402	0.0	0.0
		3403	0.1	0.1
		3404	0.9	0.6
		3407	0.1	0.1
		3409	13.9	8.5
		3411	9.1	8.5
		3414	0.6	0.3
		3501	0.7	0.6
		3502	0.0	0.0
		3503	0.2	0.2
		3504	7.1	3.3
		3505	4.4	3.5
		3506	4.1	3.6
		3511	0.2	0.1
		3512	0.4	0.2
		3513	0.3	0.0
		3603	2.8	2.0
		3604	0.0	0.0
		3605	7.8	4.7
		3701	0.3	0.1
		3702	0.3	0.2
		3703	1.2	1.2
		3705	0.0	0.0
		3706	0.1	0.1
		3802	0.3	0.3
		3803	0.0	0.0
		3905	0.2	0.2
	4		0.6	0.6
		4103	0.1	0.1
		4104	0.5	0.5
	5		56.7	23.2
		5101	1.2	1.1
		5102	0.4	0.0
		5103	0.4	0.1
		5203	0.3	0.3
		5204	1.6	0.0

CUADRO IV.10
EVOLUCIÓN DEL GASTO NETO POR UNIDAD RESPONSABLE, CAPÍTULO Y PARTIDA
ENERO-DICIEMBRE 2008
(Millones de pesos)

UNIDAD RESPONSABLE DEL GASTO	CAPÍTULO	PARTIDA	PROGRAMADO MODIFICADO	EJERCIDO
		5205	2.2	0.0
		5206	36.3	7.6
		5303	3.4	3.3
		5703	10.9	10.8
CONSEJO DE EVALUACIÓN DEL DESARROLLO SOCIAL DEL DF			**15.0**	**9.6**
	1		4.4	3.5
		1103	0.8	0.6
		1301	0.0	0.0
		1305	0.0	0.0
		1306	0.4	0.3
		1401	0.1	0.1
		1403	0.0	0.0
		1404	0.0	0.0
		1407	0.0	0.0
		1507	0.0	0.0
		1508	0.0	0.0
		1509	2.9	2.4
		1601	0.1	0.1
	2		0.4	0.0
		2101	0.0	0.0
		2102	0.0	0.0
		2103	0.1	0.0
		2104	0.2	0.0
		2105	0.0	0.0
	3		8.5	5.4
		3103	0.0	0.0
		3104	0.0	0.0
		3105	0.0	0.0
		3107	0.0	0.0
		3201	0.2	0.0
		3212	0.0	0.0
		3301	4.2	3.5
		3305	3.4	1.7
		3409	0.1	0.1
		3411	0.0	0.0
		3506	0.1	0.0
		3603	0.2	0.0
		3606	0.1	0.1
	4		0.4	0.2
		4107	0.0	0.0
		4108	0.4	0.2
	5		1.3	0.4
		5101	0.4	0.4
		5102	0.1	0.0
		5204	0.1	0.0
		5205	0.1	0.0
		5206	0.7	0.0
CONSEJO DE LA JUDICATURA DEL DF			**161.0**	**161.0**
	4		161.0	161.0
		4312	161.0	161.0
CONTADURÍA MAYOR DE HACIENDA DE LA ALDF			**232.3**	**232.3**
	4		232.3	232.3
		4312	232.3	232.3
CONTRALORÍA GENERAL			**274.1**	**252.7**
	1		222.5	218.7
		1103	53.9	53.9
		1104	1.6	1.6
		1301	0.3	0.3
		1305	1.3	1.3
		1306	18.5	18.4
		1308	0.1	0.1
		1316	0.9	0.9

CUADRO IV.10
EVOLUCIÓN DEL GASTO NETO POR UNIDAD RESPONSABLE, CAPÍTULO Y PARTIDA
ENERO-DICIEMBRE 2008
(Millones de pesos)

UNIDAD RESPONSABLE DEL GASTO	CAPÍTULO	PARTIDA	PROGRAMADO MODIFICADO	EJERCIDO
		1319	0.9	0.9
		1326	0.1	0.1
		1401	7.6	7.3
		1403	3.2	2.7
		1404	4.1	3.1
		1407	0.1	0.1
		1501	1.2	1.0
		1506	0.6	0.6
		1507	10.2	10.1
		1508	1.3	1.1
		1509	110.3	109.6
		1510	0.0	0.0
		1511	2.0	1.9
		1601	4.3	3.4
	2		3.7	3.3
		2101	0.6	0.5
		2102	0.1	0.1
		2103	0.0	0.0
		2105	0.6	0.6
		2106	1.0	1.0
		2201	0.1	0.1
		2203	0.0	0.0
		2302	0.1	0.0
		2303	0.3	0.3
		2401	0.1	0.0
		2402	0.0	0.0
		2403	0.0	0.0
		2404	0.1	0.1
		2503	0.0	0.0
		2504	0.0	0.0
		2601	0.4	0.3
		2602	0.0	0.0
		2701	0.0	0.0
		2702	0.0	0.0
	3		35.3	26.4
		3101	0.0	0.0
		3102	0.0	0.0
		3103	1.0	0.7
		3104	0.0	0.0
		3105	0.1	0.0
		3106	0.0	0.0
		3108	0.1	0.1
		3210	0.0	0.0
		3211	1.1	0.9
		3212	0.7	0.5
		3301	19.6	19.3
		3302	0.3	0.0
		3303	5.0	0.0
		3305	0.3	0.2
		3404	0.5	0.3
		3407	0.1	0.0
		3409	0.7	0.3
		3411	1.2	1.1
		3414	0.0	0.0
		3415	0.1	0.0
		3501	0.1	0.1
		3502	1.3	1.0
		3504	0.7	0.3
		3505	0.2	0.0
		3506	0.8	0.7
		3511	0.7	0.4
		3512	0.1	0.0
		3513	0.0	0.0
		3605	0.0	0.0
		3606	0.2	0.1
		3701	0.0	0.0

CUADRO IV.10
EVOLUCIÓN DEL GASTO NETO POR UNIDAD RESPONSABLE, CAPÍTULO Y PARTIDA
ENERO-DICIEMBRE 2008
(Millones de pesos)

UNIDAD RESPONSABLE DEL GASTO	CAPÍTULO	PARTIDA	PROGRAMADO MODIFICADO	EJERCIDO
		3702	0.0	0.0
		3703	0.4	0.3
		3803	0.1	0.1
		3807	0.0	0.0
	4		6.4	4.2
		4104	0.1	0.1
		4108	6.2	4.1
	5		6.2	0.1
		5103	0.0	0.0
		5204	4.5	0.0
		5206	1.7	0.1
CORPORACIÓN MEXICANA DE IMPRESIÓN S.A. DE C.V.			**600.6**	**382.5**
	1		74.3	46.5
		1103	26.6	22.0
		1104	9.7	5.9
		1305	0.9	0.5
		1306	4.7	3.6
		1316	0.2	0.2
		1319	1.3	0.6
		1325	0.0	0.0
		1326	0.1	0.0
		1402	7.4	2.1
		1404	1.5	1.1
		1501	4.6	2.5
		1505	5.7	1.2
		1506	0.9	0.5
		1507	2.5	0.5
		1508	3.9	2.9
		1511	3.1	2.0
		1601	1.4	0.7
	2		476.3	302.4
		2101	0.2	0.1
		2102	0.1	0.0
		2103	0.1	0.0
		2105	0.0	0.0
		2106	0.4	0.1
		2201	0.0	0.0
		2302	4.2	1.6
		2303	0.1	0.0
		2401	0.2	0.0
		2402	0.2	0.0
		2403	0.2	0.0
		2404	0.4	0.1
		2503	0.2	0.0
		2504	0.1	0.0
		2506	469.4	300.1
		2601	0.2	0.1
		2602	0.0	0.0
		2701	0.3	0.1
		2702	0.0	0.0
	3		41.5	26.8
		3101	0.0	0.0
		3103	0.4	0.3
		3104	1.5	0.9
		3105	0.2	0.1
		3106	0.0	0.0
		3107	0.0	0.0
		3108	0.1	0.0
		3203	4.0	1.8
		3212	0.2	0.1
		3301	1.4	1.1
		3302	0.5	0.0
		3303	0.3	0.0
		3305	0.1	0.0
		3402	1.0	0.2

CUADRO IV.10
EVOLUCIÓN DEL GASTO NETO POR UNIDAD RESPONSABLE, CAPÍTULO Y PARTIDA
ENERO-DICIEMBRE 2008
(Millones de pesos)

UNIDAD RESPONSABLE DEL GASTO	CAPÍTULO	PARTIDA	PROGRAMADO MODIFICADO	EJERCIDO
		3403	0.1	0.0
		3404	0.4	0.2
		3405	0.8	0.4
		3407	19.5	18.3
		3409	2.4	0.0
		3411	2.3	1.6
		3414	0.1	0.0
		3501	0.3	0.0
		3502	0.1	0.0
		3503	2.5	0.4
		3504	1.5	0.6
		3505	0.0	0.0
		3506	0.9	0.6
		3511	0.3	0.2
		3604	0.0	0.0
		3701	0.1	0.0
		3702	0.1	0.0
		3703	0.2	0.1
		3705	0.1	0.0
		3807	0.1	0.0
	4		0.4	0.1
		4104	0.4	0.1
	5		3.5	2.2
		5102	0.1	0.1
		5202	0.9	0.7
		5204	0.5	0.0
		5206	0.6	0.5
		5207	0.0	0.0
		5304	1.2	0.8
		5305	0.2	0.2
	7		4.5	4.5
		7404	4.5	4.5
DELEGACIÓN ÁLVARO OBREGÓN			**1,515.5**	**1,327.4**
	1		622.9	614.6
		1103	72.4	72.3
		1104	153.2	153.2
		1202	29.7	28.3
		1301	3.2	3.2
		1305	6.0	6.0
		1306	34.2	34.1
		1308	0.5	0.5
		1316	4.5	4.5
		1319	25.5	25.5
		1322	17.8	17.8
		1326	4.6	4.6
		1401	36.0	34.9
		1403	11.8	11.1
		1404	6.6	6.6
		1407	1.0	0.8
		1501	14.0	13.8
		1506	12.0	12.0
		1507	85.6	85.4
		1508	5.4	4.5
		1509	56.1	56.1
		1510	0.5	0.4
		1511	32.3	31.0
		1601	9.8	8.0
	2		206.8	178.0
		2101	4.4	4.1
		2102	3.8	3.6
		2103	0.8	0.7
		2104	0.0	0.0
		2105	1.4	0.5
		2106	7.8	7.7
		2201	14.6	14.0

CUADRO IV.10
EVOLUCIÓN DEL GASTO NETO POR UNIDAD RESPONSABLE, CAPÍTULO Y PARTIDA
ENERO-DICIEMBRE 2008
(Millones de pesos)

UNIDAD RESPONSABLE DEL GASTO	CAPÍTULO	PARTIDA	PROGRAMADO MODIFICADO	EJERCIDO
		2203	0.1	0.1
		2302	12.2	11.5
		2303	1.3	1.3
		2401	37.5	31.4
		2402	19.9	18.5
		2403	1.7	1.5
		2404	36.2	27.5
		2501	2.3	2.3
		2502	0.0	0.0
		2503	1.1	1.1
		2504	1.4	1.3
		2505	0.5	0.5
		2506	5.1	5.1
		2601	42.0	37.9
		2602	0.6	0.6
		2701	5.2	2.4
		2702	5.0	2.6
		2703	1.0	1.0
		2901	0.7	0.6
	3		312.2	280.6
		3103	4.0	3.1
		3104	60.1	49.4
		3105	5.6	4.9
		3106	0.6	0.4
		3107	0.1	0.0
		3108	0.5	0.4
		3109	0.1	0.0
		3204	0.0	0.0
		3207	1.8	1.0
		3210	7.9	7.3
		3212	1.5	0.5
		3301	48.6	46.9
		3302	1.3	1.3
		3305	21.7	17.2
		3401	0.0	0.0
		3402	0.7	0.5
		3403	0.1	0.0
		3404	11.1	10.9
		3407	1.6	1.6
		3409	0.8	0.8
		3411	80.8	77.3
		3414	1.6	1.3
		3415	0.0	0.0
		3501	1.0	0.8
		3502	1.2	1.2
		3503	0.3	0.3
		3504	0.4	0.4
		3505	0.1	0.1
		3506	3.4	3.2
		3508	0.4	0.0
		3510	34.1	31.7
		3513	2.0	1.8
		3601	2.2	1.9
		3602	1.5	1.5
		3604	0.2	0.0
		3605	1.5	0.3
		3606	1.5	1.5
		3701	0.0	0.0
		3702	0.0	0.0
		3703	1.6	1.6
		3801	0.3	0.3
		3802	6.4	6.0
		3803	2.3	2.1
		3807	1.2	0.9
		3903	0.2	0.2
		3905	0.0	0.0

CUADRO IV.10
EVOLUCIÓN DEL GASTO NETO POR UNIDAD RESPONSABLE, CAPÍTULO Y PARTIDA
ENERO-DICIEMBRE 2008
(Millones de pesos)

UNIDAD RESPONSABLE DEL GASTO	CAPÍTULO	PARTIDA	PROGRAMADO MODIFICADO	EJERCIDO
	4		43.6	42.3
		4103	0.6	0.5
		4104	2.2	2.2
		4105	18.3	18.1
		4112	15.5	15.5
		4114	1.6	1.6
		4115	1.8	0.8
		4213	3.6	3.6
	5		43.3	41.0
		5101	2.9	2.4
		5102	1.4	1.3
		5103	0.4	0.3
		5104	0.0	0.0
		5201	0.5	0.5
		5202	0.3	0.3
		5203	8.4	8.4
		5204	4.6	4.5
		5205	1.0	1.0
		5206	5.3	5.2
		5207	0.0	0.0
		5301	2.4	2.4
		5303	13.0	11.7
		5304	0.3	0.3
		5401	1.4	1.4
		5402	0.2	0.2
		5501	1.1	1.1
		5502	0.1	0.1
	6		286.8	171.0
		6100	273.3	163.3
		6300	13.5	7.7
DELEGACIÓN AZCAPOTZALCO			**1,076.7**	**990.9**
	1		535.4	530.4
		1103	59.3	59.3
		1104	134.9	134.9
		1202	50.4	50.2
		1301	2.9	2.9
		1305	5.2	5.2
		1306	31.4	31.4
		1308	1.8	1.8
		1316	0.0	0.0
		1319	14.6	14.6
		1322	20.0	20.0
		1325	0.1	0.1
		1326	9.9	9.9
		1401	32.7	32.4
		1403	10.3	9.6
		1404	5.6	5.4
		1407	0.6	0.6
		1501	10.8	10.6
		1506	10.5	10.4
		1507	68.7	68.7
		1508	3.6	3.2
		1509	47.0	47.0
		1510	0.4	0.3
		1511	6.2	4.8
		1601	8.5	7.2
	2		83.0	69.2
		2101	1.9	1.9
		2102	1.5	1.4
		2103	1.1	1.0
		2104	0.0	0.0
		2105	0.6	0.5
		2106	1.3	1.3
		2201	1.7	1.6
		2202	0.2	0.2

CUADRO IV.10
EVOLUCIÓN DEL GASTO NETO POR UNIDAD RESPONSABLE, CAPÍTULO Y PARTIDA
ENERO-DICIEMBRE 2008
(Millones de pesos)

UNIDAD RESPONSABLE DEL GASTO	CAPÍTULO	PARTIDA	PROGRAMADO MODIFICADO	EJERCIDO
		2203	0.2	0.2
		2302	5.1	5.0
		2303	0.6	0.5
		2401	22.2	15.4
		2402	2.7	2.6
		2403	0.9	0.8
		2404	5.6	5.6
		2501	0.3	0.2
		2502	0.2	0.2
		2503	0.4	0.4
		2504	0.9	0.9
		2505	0.2	0.2
		2506	3.4	3.3
		2601	23.9	22.6
		2602	1.8	1.7
		2701	2.9	0.5
		2702	3.0	0.5
		2703	0.5	0.5
	3		197.6	183.9
		3103	4.0	4.0
		3104	52.9	42.5
		3105	13.2	13.0
		3107	0.0	0.0
		3108	0.2	0.2
		3109	0.0	0.0
		3210	0.5	0.5
		3211	2.8	2.5
		3212	0.6	0.4
		3301	9.5	9.5
		3302	0.8	0.7
		3305	0.2	0.2
		3402	1.3	0.7
		3403	0.1	0.0
		3404	6.5	6.4
		3407	1.9	1.8
		3409	0.2	0.2
		3411	55.5	55.3
		3414	0.6	0.6
		3415	0.0	0.0
		3501	0.4	0.4
		3502	0.6	0.5
		3503	5.1	5.1
		3504	0.6	0.6
		3505	0.2	0.2
		3506	1.3	1.2
		3508	0.5	0.4
		3510	14.8	14.0
		3511	1.0	0.9
		3512	1.2	1.0
		3513	6.2	6.2
		3601	1.8	1.8
		3602	2.1	2.0
		3603	0.0	0.0
		3605	0.3	0.2
		3703	2.2	2.2
		3802	8.4	8.3
		3803	0.0	0.0
		3905	0.1	0.1
	4		61.7	60.7
		4103	0.5	0.4
		4104	0.6	0.6
		4105	60.0	59.0
		4107	0.5	0.5
		4115	0.2	0.2
	5		43.4	38.9
		5101	0.9	0.9

CUADRO IV.10
EVOLUCIÓN DEL GASTO NETO POR UNIDAD RESPONSABLE, CAPÍTULO Y PARTIDA
ENERO-DICIEMBRE 2008
(Millones de pesos)

UNIDAD RESPONSABLE DEL GASTO	CAPÍTULO	PARTIDA	PROGRAMADO MODIFICADO	EJERCIDO
		5102	0.3	0.3
		5103	3.8	3.8
		5201	0.2	0.1
		5202	0.0	0.0
		5203	0.1	0.1
		5204	22.4	22.4
		5205	0.4	0.4
		5206	1.9	1.9
		5207	0.1	0.1
		5303	11.9	7.5
		5401	0.3	0.3
		5402	0.0	0.0
		5501	1.2	1.2
	6		155.7	107.8
		6100	154.0	106.5
		6300	1.6	1.3
DELEGACIÓN BENITO JUÁREZ			**1,143.2**	**1,023.2**
	1		564.1	555.8
		1103	68.6	68.6
		1104	138.2	138.1
		1202	10.7	10.7
		1301	3.4	3.4
		1305	5.6	5.6
		1306	29.4	29.4
		1308	0.1	0.1
		1316	0.9	0.0
		1319	34.5	34.5
		1322	21.3	21.3
		1325	0.6	0.6
		1326	12.5	12.5
		1401	30.4	29.3
		1403	10.9	10.2
		1404	5.5	4.6
		1407	0.5	0.5
		1501	12.3	11.6
		1506	10.8	10.8
		1507	79.9	78.9
		1508	4.7	4.2
		1509	46.9	46.9
		1510	0.3	0.3
		1511	28.2	26.8
		1601	8.3	7.2
	2		93.4	65.7
		2101	1.2	1.2
		2102	1.8	1.6
		2103	2.3	1.2
		2105	1.0	0.3
		2106	1.7	0.5
		2201	1.8	1.4
		2202	0.0	0.0
		2203	0.3	0.2
		2302	6.3	1.7
		2303	1.1	0.4
		2401	10.6	9.4
		2402	7.3	3.7
		2403	1.3	0.7
		2404	9.8	8.6
		2501	1.0	1.0
		2503	0.3	0.0
		2504	0.9	0.0
		2505	0.7	0.4
		2506	7.8	7.3
		2601	26.1	23.9
		2602	0.7	0.1
		2701	4.3	0.5

CUADRO IV.10
EVOLUCIÓN DEL GASTO NETO POR UNIDAD RESPONSABLE, CAPÍTULO Y PARTIDA
ENERO-DICIEMBRE 2008
(Millones de pesos)

UNIDAD RESPONSABLE DEL GASTO	CAPÍTULO	PARTIDA	PROGRAMADO MODIFICADO	EJERCIDO
		2702	3.9	0.5
		2703	1.2	1.1
	3		224.9	204.5
		3101	0.1	0.1
		3102	0.0	0.0
		3103	4.3	3.0
		3104	56.9	52.0
		3105	7.8	7.1
		3106	0.3	0.3
		3107	0.1	0.0
		3108	0.7	0.5
		3208	0.5	0.4
		3210	3.3	2.9
		3212	1.2	0.5
		3301	71.3	70.5
		3302	1.9	1.8
		3303	0.7	0.7
		3305	2.2	0.6
		3402	0.0	0.0
		3403	0.7	0.7
		3404	10.7	9.2
		3407	2.4	2.4
		3409	2.1	1.8
		3411	12.9	11.0
		3414	1.4	1.0
		3501	1.2	1.2
		3502	1.0	0.8
		3503	4.7	3.6
		3504	3.2	2.6
		3505	2.7	2.7
		3506	8.8	8.3
		3510	11.0	10.2
		3511	0.0	0.0
		3601	0.5	0.3
		3602	3.4	2.8
		3603	0.3	0.2
		3604	0.0	0.0
		3605	0.9	0.5
		3606	0.6	0.3
		3702	0.0	0.0
		3703	0.5	0.5
		3801	0.1	0.0
		3802	3.9	3.4
		3803	0.6	0.6
		3903	0.0	0.0
	4		8.8	5.2
		4103	0.6	0.6
		4104	1.6	1.3
		4105	5.8	3.3
		4115	0.9	0.0
	5		33.8	19.3
		5101	1.8	1.5
		5102	0.8	0.1
		5103	3.0	0.1
		5104	0.6	0.6
		5202	0.9	0.5
		5204	4.5	0.0
		5205	0.6	0.3
		5206	3.9	3.2
		5303	9.7	6.9
		5401	5.8	4.5
		5402	1.7	1.2
		5501	0.5	0.5
	6		218.2	172.7
		6100	218.2	172.7

CUADRO IV.10
EVOLUCIÓN DEL GASTO NETO POR UNIDAD RESPONSABLE, CAPÍTULO Y PARTIDA
ENERO-DICIEMBRE 2008
(Millones de pesos)

UNIDAD RESPONSABLE DEL GASTO	CAPÍTULO	PARTIDA	PROGRAMADO MODIFICADO	EJERCIDO
DELEGACIÓN COYOACÁN			**1,371.5**	**1,208.6**
	1		660.7	652.5
		1103	58.5	58.5
		1104	190.3	190.3
		1202	29.9	29.9
		1301	3.4	3.4
		1305	6.6	6.5
		1306	36.2	36.2
		1308	0.8	0.7
		1316	2.1	2.1
		1319	20.4	20.4
		1322	21.1	21.1
		1325	0.5	0.5
		1326	12.9	12.9
		1401	39.6	38.9
		1403	13.2	12.1
		1404	6.5	6.3
		1407	0.7	0.7
		1501	15.3	14.8
		1506	13.2	13.2
		1507	92.2	88.6
		1508	4.8	4.8
		1509	47.9	47.8
		1510	0.5	0.4
		1511	35.6	34.1
		1601	8.5	8.3
	2		115.1	93.7
		2101	1.6	1.2
		2102	1.6	0.6
		2103	1.0	0.5
		2105	1.9	0.7
		2106	1.1	0.8
		2201	1.6	1.2
		2203	0.1	0.0
		2302	21.3	16.9
		2303	0.0	0.0
		2401	18.6	15.0
		2402	14.1	13.6
		2403	0.5	0.3
		2404	14.3	14.2
		2501	0.2	0.0
		2503	0.2	0.1
		2504	0.3	0.0
		2505	0.3	0.0
		2506	7.5	7.5
		2601	22.0	21.0
		2602	0.4	0.1
		2701	3.8	0.1
		2702	2.8	0.0
		2703	0.2	0.0
	3		222.6	200.5
		3101	0.0	0.0
		3103	5.0	4.0
		3104	59.0	51.7
		3105	6.4	6.3
		3106	0.1	0.0
		3107	0.0	0.0
		3108	1.0	0.4
		3203	0.0	0.0
		3207	0.8	0.5
		3210	7.3	6.3
		3212	1.2	0.8
		3301	35.6	32.1
		3302	2.2	2.2
		3402	0.0	0.0
		3403	0.1	0.0

CUADRO IV.10
EVOLUCIÓN DEL GASTO NETO POR UNIDAD RESPONSABLE, CAPÍTULO Y PARTIDA
ENERO-DICIEMBRE 2008
(Millones de pesos)

UNIDAD RESPONSABLE DEL GASTO	CAPÍTULO	PARTIDA	PROGRAMADO MODIFICADO	EJERCIDO
		3404	6.8	6.8
		3407	2.0	1.8
		3409	0.0	0.0
		3411	50.0	50.0
		3414	1.2	1.1
		3501	0.2	0.2
		3502	0.3	0.3
		3503	0.2	0.2
		3504	0.9	0.1
		3505	0.9	0.2
		3506	2.6	2.1
		3508	0.0	0.0
		3510	19.6	16.5
		3511	4.6	4.0
		3512	0.5	0.4
		3601	1.6	0.9
		3602	0.9	0.8
		3603	0.0	0.0
		3604	0.1	0.1
		3605	0.2	0.2
		3606	0.5	0.4
		3703	0.7	0.4
		3802	10.0	9.1
		3807	0.5	0.4
	4		93.1	78.2
		4103	0.5	0.5
		4104	6.1	5.5
		4105	64.7	56.7
		4115	21.7	15.5
	5		49.8	40.4
		5101	0.7	0.5
		5102	0.4	0.2
		5103	0.8	0.8
		5202	2.0	2.0
		5203	7.5	7.5
		5205	0.4	0.4
		5206	2.0	2.0
		5303	33.7	25.2
		5304	0.0	0.0
		5501	1.9	1.9
		5703	0.3	0.0
	6		230.2	143.1
		6100	228.5	142.3
		6300	1.7	0.8
DELEGACIÓN CUAJIMALPA DE MORELOS			**692.5**	**586.8**
	1		405.0	379.5
		1103	40.6	40.4
		1104	95.2	93.9
		1202	13.6	12.6
		1301	1.8	1.7
		1305	3.7	3.6
		1306	21.4	21.0
		1308	8.3	8.0
		1316	2.4	0.3
		1319	16.6	15.1
		1322	13.6	12.9
		1325	0.1	0.1
		1326	11.5	10.7
		1401	22.4	21.5
		1403	8.0	6.4
		1404	5.3	4.2
		1407	0.4	0.4
		1501	9.7	8.6
		1506	6.4	6.2
		1507	48.4	43.8

CUADRO IV.10
EVOLUCIÓN DEL GASTO NETO POR UNIDAD RESPONSABLE, CAPÍTULO Y PARTIDA
ENERO-DICIEMBRE 2008
(Millones de pesos)

UNIDAD RESPONSABLE DEL GASTO	CAPÍTULO	PARTIDA	PROGRAMADO MODIFICADO	EJERCIDO
		1508	2.7	2.2
		1509	46.9	42.8
		1510	0.2	0.2
		1511	19.7	17.7
		1601	5.9	5.3
	2		65.3	47.1
		2101	1.8	1.8
		2102	1.6	1.3
		2103	1.0	0.7
		2104	0.0	0.0
		2105	0.3	0.3
		2106	1.5	1.5
		2201	4.7	4.1
		2202	0.1	0.1
		2203	0.1	0.0
		2302	3.9	2.9
		2303	0.0	0.0
		2401	12.4	6.8
		2402	2.0	1.9
		2403	0.5	0.3
		2404	6.6	3.8
		2501	0.2	0.2
		2503	0.6	0.6
		2504	0.9	0.9
		2505	0.0	0.0
		2506	1.4	1.3
		2601	18.1	18.1
		2602	0.5	0.4
		2701	2.9	0.1
		2702	3.8	0.0
		2703	0.4	0.1
	3		80.8	66.3
		3103	1.6	1.5
		3104	17.2	10.9
		3105	1.4	0.8
		3107	0.0	0.0
		3108	0.1	0.1
		3202	0.2	0.2
		3207	0.2	0.2
		3210	1.1	0.8
		3212	0.5	0.3
		3301	13.1	12.4
		3302	0.8	0.3
		3303	0.1	0.1
		3305	0.0	0.0
		3404	2.8	2.5
		3407	0.9	0.9
		3411	14.9	14.8
		3414	0.4	0.4
		3501	0.3	0.3
		3502	0.0	0.0
		3503	2.5	1.6
		3504	0.7	0.7
		3505	0.5	0.5
		3506	2.0	1.9
		3507	0.0	0.0
		3508	0.3	0.2
		3510	10.3	7.4
		3511	2.0	1.4
		3512	0.5	0.3
		3513	0.5	0.5
		3601	0.1	0.0
		3602	0.0	0.0
		3604	0.1	0.0
		3605	0.0	0.0
		3606	0.7	0.6

CUADRO IV.10
EVOLUCIÓN DEL GASTO NETO POR UNIDAD RESPONSABLE, CAPÍTULO Y PARTIDA
ENERO-DICIEMBRE 2008
(Millones de pesos)

UNIDAD RESPONSABLE DEL GASTO	CAPÍTULO	PARTIDA	PROGRAMADO MODIFICADO	EJERCIDO
		3703	1.4	1.4
		3801	0.1	0.1
		3802	2.4	2.3
		3803	0.8	0.8
		3807	0.1	0.1
		3903	0.0	0.0
		3904	0.0	0.0
	4		21.9	13.6
		4103	0.2	0.1
		4104	1.2	1.2
		4105	10.1	9.7
		4107	0.3	0.2
		4112	1.8	1.8
		4114	0.6	0.6
		4115	7.8	0.0
		4208	0.0	0.0
	5		16.2	13.3
		5101	0.0	0.0
		5103	0.7	0.0
		5202	0.7	0.6
		5203	9.9	9.8
		5204	0.1	0.0
		5205	0.1	0.0
		5206	2.9	2.4
		5207	0.1	0.1
		5303	1.1	0.3
		5401	0.4	0.0
		5402	0.2	0.0
		5501	0.1	0.0
	6		103.4	67.1
		6100	100.4	65.2
		6300	3.0	1.8
DELEGACIÓN CUAUHTÉMOC			**1,993.6**	**1,812.8**
	1		1,149.7	1,128.8
		1103	141.5	141.1
		1104	274.4	274.3
		1202	42.8	42.8
		1301	6.3	6.3
		1305	11.2	11.1
		1306	63.7	58.7
		1308	0.4	0.4
		1316	3.4	3.1
		1319	72.0	72.0
		1322	36.3	36.3
		1325	1.4	1.4
		1326	36.4	36.4
		1401	66.6	63.5
		1403	23.2	20.4
		1404	11.0	9.9
		1407	1.6	1.4
		1501	25.5	24.7
		1506	22.5	22.0
		1507	153.0	152.6
		1508	9.0	8.1
		1509	71.5	71.5
		1510	0.8	0.7
		1511	59.2	55.9
		1601	16.0	14.2
	2		138.5	104.5
		2101	3.3	3.2
		2102	4.2	2.8
		2103	0.6	0.4
		2105	1.7	1.4
		2106	1.7	1.6
		2201	6.5	1.8

CUADRO IV.10
EVOLUCIÓN DEL GASTO NETO POR UNIDAD RESPONSABLE, CAPÍTULO Y PARTIDA
ENERO-DICIEMBRE 2008
(Millones de pesos)

UNIDAD RESPONSABLE DEL GASTO	CAPÍTULO	PARTIDA	PROGRAMADO MODIFICADO	EJERCIDO
		2202	0.1	0.0
		2203	0.1	0.0
		2302	10.1	6.5
		2303	0.2	0.2
		2401	15.9	10.5
		2402	6.7	5.2
		2403	0.6	0.6
		2404	10.6	8.1
		2501	0.1	0.0
		2502	0.2	0.2
		2503	0.1	0.1
		2504	0.2	0.1
		2505	0.0	0.0
		2506	7.0	7.0
		2601	55.0	49.6
		2602	3.1	3.0
		2701	5.9	0.9
		2702	4.7	1.3
		2703	0.1	0.1
		2901	0.0	0.0
	3		341.8	301.8
		3101	0.0	0.0
		3103	3.6	2.5
		3104	144.0	120.8
		3105	28.1	28.1
		3106	0.1	0.1
		3107	0.0	0.0
		3108	0.1	0.1
		3109	0.0	0.0
		3201	0.6	0.1
		3203	0.8	0.8
		3204	0.0	0.0
		3207	0.3	0.2
		3210	4.8	3.7
		3211	7.7	7.7
		3212	1.0	0.7
		3301	43.4	43.1
		3302	1.6	1.5
		3303	2.0	1.9
		3304	0.1	0.0
		3305	0.6	0.6
		3402	0.0	0.0
		3403	0.1	0.1
		3404	12.0	11.7
		3407	12.3	7.4
		3409	0.1	0.1
		3411	47.9	45.6
		3414	1.7	1.4
		3415	0.4	0.4
		3501	0.3	0.3
		3502	0.1	0.1
		3503	19.5	16.9
		3504	0.6	0.2
		3505	0.0	0.0
		3506	0.3	0.3
		3507	0.2	0.2
		3510	0.0	0.0
		3511	0.1	0.0
		3513	0.4	0.3
		3602	0.0	0.0
		3604	0.1	0.0
		3605	0.7	0.2
		3606	2.9	2.1
		3703	1.5	1.3
		3801	0.2	0.1
		3802	1.6	1.3

CUADRO IV.10
EVOLUCIÓN DEL GASTO NETO POR UNIDAD RESPONSABLE, CAPÍTULO Y PARTIDA
ENERO-DICIEMBRE 2008
(Millones de pesos)

UNIDAD RESPONSABLE DEL GASTO	CAPÍTULO	PARTIDA	PROGRAMADO MODIFICADO	EJERCIDO
		3903	0.0	0.0
		3905	0.0	0.0
	4		157.4	155.6
		4103	1.5	1.0
		4104	0.3	0.3
		4105	152.1	151.4
		4107	2.5	1.9
		4108	1.0	1.0
		4115	0.0	0.0
	5		45.2	11.2
		5101	1.6	1.6
		5102	0.2	0.2
		5103	0.8	0.8
		5104	0.1	0.1
		5201	1.2	0.3
		5203	5.4	2.3
		5204	2.8	0.4
		5205	1.6	0.6
		5206	8.9	0.8
		5301	0.1	0.1
		5303	10.6	0.0
		5304	0.1	0.0
		5401	0.0	0.0
		5501	7.4	0.0
		5701	4.5	4.2
	6		161.1	110.9
		6100	160.1	110.0
		6300	1.0	0.9
DELEGACIÓN GUSTAVO A. MADERO			**2,505.3**	**2,184.4**
	1		1,104.4	1,087.9
		1103	129.7	129.6
		1104	260.1	260.0
		1202	45.6	44.4
		1301	5.4	5.4
		1305	10.7	10.5
		1306	57.9	57.3
		1308	0.2	0.2
		1316	3.1	3.0
		1319	68.7	68.2
		1322	37.2	37.1
		1325	0.7	0.7
		1326	35.5	35.3
		1401	61.3	59.0
		1403	20.7	19.1
		1404	11.3	10.9
		1407	1.2	1.2
		1501	26.0	23.8
		1506	21.9	21.5
		1507	142.7	142.4
		1508	8.7	7.6
		1509	79.8	79.3
		1510	0.7	0.6
		1511	59.3	56.9
		1601	15.9	13.8
	2		250.6	201.5
		2101	2.3	2.3
		2102	1.1	0.6
		2103	1.0	0.6
		2105	3.5	2.4
		2106	3.3	3.3
		2201	12.3	6.8
		2203	0.1	0.0
		2302	11.6	7.6
		2303	0.2	0.1
		2401	70.8	52.5

CUADRO IV.10
EVOLUCIÓN DEL GASTO NETO POR UNIDAD RESPONSABLE, CAPÍTULO Y PARTIDA
ENERO-DICIEMBRE 2008
(Millones de pesos)

UNIDAD RESPONSABLE DEL GASTO	CAPÍTULO	PARTIDA	PROGRAMADO MODIFICADO	EJERCIDO
		2402	6.5	5.6
		2403	1.5	1.4
		2404	54.3	53.1
		2501	0.0	0.0
		2502	3.6	2.9
		2503	0.6	0.6
		2504	1.4	1.3
		2505	0.0	0.0
		2506	11.8	11.7
		2601	46.4	43.7
		2602	0.0	0.0
		2701	8.1	0.8
		2702	8.3	2.2
		2703	2.0	1.8
	3		486.7	426.7
		3101	0.0	0.0
		3102	0.0	0.0
		3103	5.7	5.3
		3104	84.9	84.7
		3105	28.1	24.3
		3106	2.8	0.9
		3107	0.0	0.0
		3108	0.4	0.3
		3201	1.6	1.6
		3202	0.0	0.0
		3207	0.7	0.7
		3210	17.6	11.1
		3211	6.7	2.9
		3212	2.6	1.4
		3301	57.6	56.4
		3302	4.3	3.5
		3303	0.0	0.0
		3305	0.3	0.3
		3402	5.7	3.3
		3403	0.8	0.8
		3404	17.1	12.3
		3407	7.5	7.4
		3409	0.0	0.0
		3411	172.2	157.9
		3414	3.3	2.8
		3415	0.0	0.0
		3501	1.0	0.8
		3502	0.8	0.8
		3503	10.4	8.7
		3504	7.2	2.0
		3505	5.4	5.1
		3506	7.4	5.1
		3507	0.0	0.0
		3510	13.8	10.7
		3511	1.3	1.3
		3512	0.4	0.2
		3513	0.4	0.0
		3601	0.9	0.9
		3602	0.7	0.7
		3603	0.6	0.6
		3604	0.2	0.2
		3605	1.1	0.5
		3606	3.8	3.8
		3703	2.3	2.3
		3801	0.4	0.0
		3802	7.7	4.0
		3807	0.3	0.3
		3903	0.9	0.6
	4		133.2	106.3
		4103	1.3	1.3
		4104	25.5	12.6

CUADRO IV.10
EVOLUCIÓN DEL GASTO NETO POR UNIDAD RESPONSABLE, CAPÍTULO Y PARTIDA
ENERO-DICIEMBRE 2008
(Millones de pesos)

UNIDAD RESPONSABLE DEL GASTO	CAPÍTULO	PARTIDA	PROGRAMADO MODIFICADO	EJERCIDO
		4105	74.0	64.5
		4107	3.8	0.9
		4108	7.7	7.7
		4112	20.9	19.2
		4114	0.0	0.0
		4115	0.0	0.0
	5		98.3	55.3
		5101	10.3	3.5
		5102	3.5	0.3
		5103	13.6	11.5
		5104	0.0	0.0
		5201	0.1	0.1
		5202	1.8	1.5
		5203	5.4	0.7
		5204	2.3	0.0
		5205	0.9	0.9
		5206	1.0	0.0
		5207	7.8	6.3
		5301	0.2	0.1
		5302	3.0	0.0
		5303	40.3	28.9
		5304	0.0	0.0
		5401	0.0	0.0
		5402	0.3	0.3
		5501	1.1	1.0
		5502	5.5	0.0
		5702	1.2	0.0
	6		432.2	306.9
		6100	419.8	296.2
		6300	12.3	10.7
DELEGACIÓN IZTACALCO			**1,054.6**	**917.2**
	1		495.6	489.8
		1103	62.8	62.8
		1104	120.9	120.9
		1202	15.5	15.4
		1301	2.8	2.8
		1305	4.9	4.9
		1306	27.1	27.0
		1308	0.6	0.6
		1316	0.2	0.2
		1319	19.9	19.9
		1322	14.9	14.9
		1325	0.4	0.4
		1326	12.0	12.0
		1401	28.1	27.1
		1403	9.5	9.0
		1404	5.3	5.2
		1407	0.6	0.6
		1501	12.4	10.8
		1506	10.8	10.4
		1507	66.0	65.8
		1508	3.8	3.4
		1509	44.5	44.5
		1510	0.3	0.3
		1511	25.9	24.7
		1601	6.4	6.2
		1701	0.0	0.0
	2		88.7	67.1
		2101	1.6	1.5
		2102	0.9	0.7
		2103	3.3	2.2
		2105	0.9	0.6
		2106	3.4	3.4
		2201	7.5	3.7
		2202	0.1	0.1

CUADRO IV.10
EVOLUCIÓN DEL GASTO NETO POR UNIDAD RESPONSABLE, CAPÍTULO Y PARTIDA
ENERO-DICIEMBRE 2008
(Millones de pesos)

UNIDAD RESPONSABLE DEL GASTO	CAPÍTULO	PARTIDA	PROGRAMADO MODIFICADO	EJERCIDO
		2203	0.4	0.4
		2302	6.7	5.6
		2303	0.4	0.4
		2401	9.6	6.2
		2402	4.6	3.1
		2403	2.3	2.2
		2404	3.5	2.0
		2501	0.0	0.0
		2502	0.2	0.1
		2503	0.6	0.3
		2504	0.4	0.3
		2505	0.0	0.0
		2506	5.1	5.0
		2601	28.3	25.6
		2602	0.5	0.4
		2701	4.8	1.9
		2702	2.6	0.6
		2703	0.9	0.8
	3		199.2	177.8
		3103	5.1	3.8
		3104	44.0	36.8
		3105	5.7	5.7
		3106	0.4	0.3
		3107	0.0	0.0
		3108	0.4	0.2
		3207	0.3	0.3
		3210	0.7	0.4
		3212	1.2	0.5
		3301	36.9	35.9
		3302	1.7	1.5
		3303	0.1	0.1
		3305	1.6	1.4
		3402	0.0	0.0
		3403	0.5	0.5
		3404	8.0	7.0
		3407	1.8	1.7
		3409	0.6	0.6
		3411	54.8	51.8
		3414	1.0	0.7
		3415	0.1	0.1
		3501	0.4	0.4
		3502	1.0	1.0
		3503	1.4	1.2
		3504	8.8	5.7
		3505	0.0	0.0
		3506	7.2	6.2
		3510	3.0	2.9
		3511	1.0	0.7
		3512	0.0	0.0
		3513	0.1	0.1
		3601	0.3	0.3
		3602	2.1	2.1
		3603	0.5	0.4
		3604	0.0	0.0
		3605	1.4	0.7
		3606	0.0	0.0
		3702	0.0	0.0
		3703	0.2	0.2
		3801	0.0	0.0
		3802	6.3	6.0
		3803	0.0	0.0
		3807	0.2	0.2
		3903	0.3	0.3
	4		52.2	48.7
		4103	0.2	0.2
		4104	10.0	10.0

CUADRO IV.10
EVOLUCIÓN DEL GASTO NETO POR UNIDAD RESPONSABLE, CAPÍTULO Y PARTIDA
ENERO-DICIEMBRE 2008
(Millones de pesos)

UNIDAD RESPONSABLE DEL GASTO	CAPÍTULO	PARTIDA	PROGRAMADO MODIFICADO	EJERCIDO
		4105	40.1	36.6
		4107	1.9	1.9
		4115	0.0	0.0
	5		39.1	30.9
		5101	2.2	2.2
		5102	0.6	0.5
		5103	1.6	1.4
		5104	0.9	0.9
		5201	0.2	0.2
		5202	1.5	0.7
		5203	2.4	2.3
		5204	11.6	5.7
		5205	0.2	0.0
		5206	7.0	7.0
		5207	0.1	0.0
		5303	10.1	9.4
		5304	0.0	0.0
		5401	0.0	0.0
		5402	0.2	0.2
		5501	0.2	0.1
		5502	0.4	0.3
		5602	0.1	0.0
		5703	0.0	0.0
	6		179.6	102.9
		6100	175.6	99.8
		6300	3.9	3.1
	7		0.3	0.0
		7106	0.3	0.0
DELEGACIÓN IZTAPALAPA			**2,915.2**	**2,560.8**
	1		1,015.3	1,000.3
		1103	112.8	112.6
		1104	265.8	265.7
		1202	57.9	57.8
		1301	5.1	5.1
		1305	10.1	10.1
		1306	56.6	55.8
		1308	0.4	0.4
		1316	6.8	6.6
		1319	29.2	29.2
		1322	32.5	32.5
		1325	0.0	0.0
		1326	20.9	20.9
		1401	60.9	60.0
		1403	19.3	18.5
		1404	9.4	9.1
		1407	1.3	1.2
		1501	23.6	22.4
		1506	18.6	18.2
		1507	130.6	130.4
		1508	7.4	7.4
		1509	70.5	70.5
		1510	0.6	0.6
		1511	58.1	52.9
		1601	16.8	12.6
	2		280.2	235.2
		2101	5.1	4.8
		2102	5.4	3.5
		2103	3.6	3.0
		2104	0.0	0.0
		2105	4.3	3.7
		2106	3.1	2.9
		2201	8.2	6.9
		2202	0.1	0.1
		2203	0.9	0.9
		2302	43.5	40.0

CUADRO IV.10
EVOLUCIÓN DEL GASTO NETO POR UNIDAD RESPONSABLE, CAPÍTULO Y PARTIDA
ENERO-DICIEMBRE 2008
(Millones de pesos)

UNIDAD RESPONSABLE DEL GASTO	CAPÍTULO	PARTIDA	PROGRAMADO MODIFICADO	EJERCIDO
		2303	0.4	0.4
		2401	38.8	31.8
		2402	26.5	23.0
		2403	2.1	2.0
		2404	17.9	16.6
		2501	2.1	2.1
		2502	0.3	0.3
		2503	1.9	1.5
		2504	2.0	0.6
		2505	2.5	2.1
		2506	9.1	8.2
		2601	74.5	67.8
		2602	4.5	4.5
		2701	13.1	4.3
		2702	7.6	2.6
		2703	2.7	1.6
	3		589.5	507.2
		3101	0.0	0.0
		3103	10.2	9.8
		3104	110.0	92.4
		3105	15.3	9.5
		3106	2.6	0.0
		3107	0.2	0.0
		3108	0.2	0.0
		3109	0.0	0.0
		3201	0.9	0.9
		3207	3.3	2.8
		3210	10.2	9.2
		3212	3.0	1.6
		3301	88.5	73.1
		3302	3.8	3.2
		3304	0.0	0.0
		3305	5.8	3.5
		3402	1.6	1.0
		3403	0.4	0.3
		3404	15.7	14.5
		3407	4.6	4.6
		3409	2.4	2.0
		3411	196.4	180.7
		3414	2.3	2.2
		3415	0.0	0.0
		3501	2.5	2.3
		3502	3.0	3.0
		3503	8.7	5.8
		3504	0.0	0.0
		3505	0.9	0.4
		3506	6.1	4.7
		3507	0.6	0.2
		3510	48.0	42.5
		3512	0.0	0.0
		3513	1.0	0.9
		3601	3.8	3.8
		3602	12.1	10.7
		3604	0.0	0.0
		3605	0.6	0.3
		3606	1.6	1.1
		3703	5.3	4.7
		3801	1.6	1.6
		3802	13.6	11.6
		3803	1.9	1.5
		3903	0.8	0.7
	4		112.5	109.1
		4103	1.0	1.0
		4104	24.1	24.1
		4105	79.6	77.5
		4107	6.6	5.3

CUADRO IV.10
EVOLUCIÓN DEL GASTO NETO POR UNIDAD RESPONSABLE, CAPÍTULO Y PARTIDA
ENERO-DICIEMBRE 2008
(Millones de pesos)

UNIDAD RESPONSABLE DEL GASTO	CAPÍTULO	PARTIDA	PROGRAMADO MODIFICADO	EJERCIDO
		4112	1.1	1.1
		4115	0.0	0.0
	5		84.8	59.9
		5101	7.0	2.1
		5102	1.4	0.7
		5103	7.1	4.5
		5104	1.2	1.2
		5201	1.7	1.2
		5202	4.9	4.0
		5203	2.6	2.6
		5204	2.8	1.1
		5205	5.3	5.3
		5206	13.6	11.2
		5207	0.6	0.4
		5301	9.1	5.6
		5302	5.7	2.9
		5303	18.5	15.4
		5304	0.0	0.0
		5401	1.2	0.0
		5402	0.2	0.1
		5501	1.8	1.5
		5502	0.1	0.1
		5702	0.0	0.0
	6		833.0	649.2
		6100	805.7	628.7
		6300	27.3	20.5
DELEGACIÓN MAGDALENA CONTRERAS			**694.6**	**586.2**
	1		342.0	329.7
		1103	31.0	30.8
		1104	86.2	85.8
		1202	17.5	17.3
		1301	1.6	1.6
		1305	3.2	3.1
		1306	19.6	19.3
		1308	0.1	0.1
		1316	2.0	2.0
		1319	7.4	7.4
		1322	11.0	10.5
		1325	0.3	0.3
		1326	3.5	3.4
		1401	19.0	18.5
		1403	6.4	5.7
		1404	3.9	3.8
		1407	0.6	0.5
		1501	8.1	7.3
		1506	5.6	5.5
		1507	44.1	41.5
		1508	2.6	2.2
		1509	43.5	41.0
		1510	0.2	0.2
		1511	19.3	17.7
		1601	5.4	4.2
	2		73.4	46.0
		2101	2.5	1.9
		2102	1.1	0.9
		2103	0.6	0.5
		2104	0.0	0.0
		2105	0.5	0.2
		2106	1.8	0.5
		2201	2.3	1.3
		2203	0.1	0.0
		2302	4.1	2.0
		2303	0.5	0.5
		2401	14.4	10.0
		2402	4.8	2.1

CUADRO IV.10
EVOLUCIÓN DEL GASTO NETO POR UNIDAD RESPONSABLE, CAPÍTULO Y PARTIDA
ENERO-DICIEMBRE 2008
(Millones de pesos)

UNIDAD RESPONSABLE DEL GASTO	CAPÍTULO	PARTIDA	PROGRAMADO MODIFICADO	EJERCIDO
		2403	0.5	0.4
		2404	6.2	3.0
		2501	0.7	0.5
		2502	0.0	0.0
		2503	0.2	0.1
		2504	0.4	0.2
		2505	0.5	0.4
		2506	3.9	3.4
		2601	16.5	16.0
		2602	0.3	0.0
		2701	3.5	0.2
		2702	5.3	0.1
		2703	2.8	2.0
	3		104.5	91.7
		3103	3.0	1.6
		3104	10.5	10.1
		3105	0.7	0.5
		3106	0.1	0.0
		3107	0.1	0.0
		3108	0.4	0.3
		3201	0.6	0.5
		3203	0.2	0.1
		3207	0.0	0.0
		3210	0.5	0.4
		3212	0.6	0.3
		3301	21.8	21.0
		3302	2.1	1.7
		3305	1.7	1.7
		3402	0.6	0.0
		3404	5.4	4.8
		3407	1.5	1.2
		3409	0.4	0.4
		3411	28.9	26.9
		3414	1.4	0.5
		3415	0.0	0.0
		3501	0.8	0.7
		3502	0.8	0.8
		3503	0.8	0.7
		3505	0.1	0.0
		3506	0.6	0.5
		3510	11.9	10.2
		3513	3.9	2.9
		3601	0.2	0.2
		3602	0.2	0.1
		3603	0.1	0.0
		3605	0.3	0.0
		3606	0.2	0.0
		3701	0.0	0.0
		3703	1.0	1.0
		3801	0.0	0.0
		3802	2.4	2.1
		3803	0.1	0.1
		3807	0.3	0.2
		3903	0.3	0.1
		3905	0.0	0.0
	4		87.1	72.3
		4103	1.1	0.3
		4104	1.0	0.4
		4105	56.9	43.6
		4107	0.3	0.3
		4112	6.2	6.1
		4114	2.0	2.0
		4115	19.7	19.6
	5		13.9	5.8
		5101	0.3	0.3
		5102	0.3	0.3

CUADRO IV.10
EVOLUCIÓN DEL GASTO NETO POR UNIDAD RESPONSABLE, CAPÍTULO Y PARTIDA
ENERO-DICIEMBRE 2008
(Millones de pesos)

UNIDAD RESPONSABLE DEL GASTO	CAPÍTULO	PARTIDA	PROGRAMADO MODIFICADO	EJERCIDO
		5103	0.2	0.0
		5104	0.6	0.1
		5202	0.2	0.1
		5203	4.9	4.8
		5204	0.0	0.0
		5205	0.0	0.0
		5206	0.0	0.0
		5302	4.4	0.0
		5303	2.9	0.1
		5402	0.0	0.0
		5501	0.0	0.0
	6		73.7	40.7
		6100	70.8	39.4
		6300	2.8	1.3
DELEGACIÓN MIGUEL HIDALGO			**1,654.5**	**1,074.1**
	1		607.5	599.1
		1103	77.6	77.5
		1104	129.7	129.6
		1202	18.3	17.9
		1301	3.1	3.1
		1305	5.5	5.4
		1306	32.4	32.2
		1308	2.1	2.1
		1316	2.4	2.4
		1319	39.1	39.1
		1322	18.4	18.4
		1325	0.7	0.7
		1326	19.3	19.3
		1401	31.8	31.1
		1403	11.1	10.2
		1404	6.0	5.3
		1407	0.6	0.6
		1501	12.5	11.9
		1506	10.6	10.5
		1507	77.0	76.2
		1508	4.8	4.1
		1509	66.5	66.2
		1510	0.4	0.3
		1511	28.5	27.3
		1601	9.2	7.7
	2		102.0	44.9
		2101	1.1	0.1
		2102	1.3	0.0
		2103	1.5	0.4
		2104	0.0	0.0
		2105	0.4	0.2
		2106	3.3	0.0
		2201	1.1	0.3
		2202	0.1	0.1
		2203	0.2	0.1
		2302	10.2	2.5
		2303	0.8	0.0
		2401	10.7	3.4
		2402	9.0	0.5
		2403	3.5	0.1
		2404	8.6	4.0
		2501	2.0	1.6
		2502	0.2	0.0
		2503	0.6	0.3
		2504	0.7	0.0
		2505	0.0	0.0
		2506	3.6	2.6
		2601	31.9	28.3
		2602	0.4	0.0
		2701	5.8	0.2

CUADRO IV.10
EVOLUCIÓN DEL GASTO NETO POR UNIDAD RESPONSABLE, CAPÍTULO Y PARTIDA
ENERO-DICIEMBRE 2008
(Millones de pesos)

UNIDAD RESPONSABLE DEL GASTO	CAPÍTULO	PARTIDA	PROGRAMADO MODIFICADO	EJERCIDO
		2702	4.2	0.0
		2703	0.3	0.0
		2901	0.1	0.1
	3		287.9	205.3
		3101	0.0	0.0
		3103	6.4	3.5
		3104	81.3	74.0
		3105	12.4	12.3
		3106	2.1	0.8
		3108	2.3	1.0
		3109	0.0	0.0
		3201	2.7	2.5
		3207	0.2	0.2
		3208	0.0	0.0
		3210	3.5	2.2
		3211	33.7	24.4
		3212	0.7	0.3
		3301	16.7	13.9
		3302	5.1	1.7
		3303	8.6	3.9
		3304	1.6	0.4
		3305	4.7	2.1
		3401	0.1	0.1
		3402	0.2	0.0
		3403	10.5	0.6
		3404	11.4	10.2
		3407	2.7	2.2
		3409	4.0	0.6
		3411	19.6	18.5
		3414	0.1	0.0
		3415	0.0	0.0
		3501	1.1	0.5
		3502	5.6	1.6
		3503	1.7	0.3
		3504	2.8	1.6
		3505	0.3	0.1
		3506	10.0	9.0
		3508	0.0	0.0
		3510	15.6	5.7
		3511	2.1	0.6
		3512	0.4	0.2
		3513	0.2	0.0
		3601	0.3	0.2
		3602	1.6	0.7
		3603	0.0	0.0
		3604	0.0	0.0
		3605	0.2	0.0
		3606	4.6	3.4
		3701	0.0	0.0
		3702	0.0	0.0
		3703	1.1	1.0
		3801	0.0	0.0
		3802	8.0	4.8
		3803	0.0	0.0
		3807	0.1	0.1
		3903	0.4	0.1
		3904	0.4	0.0
		3905	0.1	0.0
	4		20.8	8.1
		4103	0.7	0.6
		4104	1.7	1.0
		4105	17.0	6.3
		4107	1.0	0.1
		4108	0.2	0.2
		4114	0.2	0.0
		4115	0.1	0.0

CUADRO IV.10
EVOLUCIÓN DEL GASTO NETO POR UNIDAD RESPONSABLE, CAPÍTULO Y PARTIDA
ENERO-DICIEMBRE 2008
(Millones de pesos)

UNIDAD RESPONSABLE DEL GASTO	CAPÍTULO	PARTIDA	PROGRAMADO MODIFICADO	EJERCIDO
	5		90.1	27.1
		5101	3.1	1.0
		5102	1.2	0.8
		5103	43.3	19.7
		5104	0.0	0.0
		5201	1.2	0.0
		5202	0.8	0.4
		5203	0.3	0.0
		5204	0.1	0.0
		5205	1.4	0.3
		5206	6.7	3.1
		5207	0.1	0.0
		5303	30.6	1.7
		5304	0.1	0.0
		5401	0.6	0.0
		5402	0.4	0.0
		5501	0.1	0.0
		5502	0.1	0.0
	6		546.2	189.7
		6100	520.0	181.8
		6300	26.2	7.9
DELEGACIÓN MILPA ALTA			**752.9**	**676.7**
	1		346.6	341.9
		1103	23.2	23.2
		1104	95.9	95.9
		1202	23.5	23.3
		1301	1.5	1.5
		1305	3.2	3.2
		1306	20.0	19.9
		1308	0.0	0.0
		1316	0.5	0.5
		1319	14.3	14.2
		1322	8.9	8.9
		1325	0.1	0.1
		1326	3.4	3.4
		1401	19.8	19.7
		1403	6.3	5.9
		1404	2.7	2.7
		1407	0.6	0.5
		1501	7.5	7.2
		1506	5.9	5.9
		1507	44.5	43.7
		1508	2.6	2.4
		1509	37.3	37.2
		1510	0.2	0.2
		1511	19.6	18.1
		1601	5.3	4.4
	2		71.3	63.3
		2101	1.1	1.0
		2102	1.1	1.1
		2103	1.1	1.0
		2104	0.0	0.0
		2105	1.1	0.5
		2106	1.3	1.3
		2201	4.0	3.0
		2202	0.1	0.1
		2203	0.3	0.3
		2302	5.9	5.6
		2303	0.4	0.4
		2401	12.7	12.1
		2402	8.0	7.6
		2403	1.1	1.0
		2404	3.5	3.5
		2501	0.3	0.0
		2502	0.2	0.2

CUADRO IV.10
EVOLUCIÓN DEL GASTO NETO POR UNIDAD RESPONSABLE, CAPÍTULO Y PARTIDA
ENERO-DICIEMBRE 2008
(Millones de pesos)

UNIDAD RESPONSABLE DEL GASTO	CAPÍTULO	PARTIDA	PROGRAMADO MODIFICADO	EJERCIDO
		2503	0.4	0.4
		2504	0.3	0.3
		2505	0.0	0.0
		2506	1.6	1.6
		2601	18.6	18.4
		2602	1.0	1.0
		2701	3.8	1.1
		2702	2.6	1.1
		2703	0.8	0.4
		2901	0.0	0.0
	3		98.5	86.0
		3101	0.0	0.0
		3103	2.1	1.6
		3104	8.0	7.3
		3105	4.5	3.1
		3106	0.2	0.2
		3108	0.6	0.5
		3207	5.3	4.4
		3208	0.0	0.0
		3210	1.7	1.3
		3212	1.0	0.5
		3301	25.5	24.8
		3302	1.4	1.4
		3303	0.3	0.3
		3305	0.7	0.6
		3402	0.7	0.5
		3403	0.1	0.1
		3404	4.0	3.9
		3407	1.7	1.6
		3409	0.6	0.1
		3411	8.6	8.6
		3414	0.8	0.6
		3415	0.0	0.0
		3501	0.2	0.2
		3502	0.5	0.1
		3503	3.7	3.3
		3504	0.4	0.0
		3505	0.8	0.6
		3506	0.4	0.2
		3508	1.7	1.5
		3510	8.8	8.1
		3511	0.9	0.7
		3512	0.3	0.2
		3513	0.8	0.7
		3601	2.0	0.7
		3602	0.2	0.2
		3604	0.0	0.0
		3605	0.3	0.1
		3606	2.0	0.8
		3703	1.9	1.9
		3801	0.2	0.2
		3802	4.4	3.8
		3803	1.3	1.1
		3807	0.3	0.3
		3903	0.1	0.1
	4		99.4	97.5
		4103	0.3	0.2
		4104	3.3	3.1
		4105	16.2	14.8
		4107	0.9	0.9
		4112	73.5	73.3
		4115	0.0	0.0
		4205	0.2	0.2
		4211	5.0	5.0
	5		47.3	25.6
		5101	3.2	3.1

CUADRO IV.10
EVOLUCIÓN DEL GASTO NETO POR UNIDAD RESPONSABLE, CAPÍTULO Y PARTIDA
ENERO-DICIEMBRE 2008
(Millones de pesos)

UNIDAD RESPONSABLE DEL GASTO	CAPÍTULO	PARTIDA	PROGRAMADO MODIFICADO	EJERCIDO
		5102	0.2	0.1
		5103	2.5	0.9
		5104	3.8	3.8
		5201	0.5	0.5
		5202	2.0	2.0
		5203	0.1	0.1
		5204	3.0	0.2
		5205	0.5	0.5
		5206	5.4	3.9
		5207	0.1	0.1
		5301	0.1	0.0
		5303	2.9	0.3
		5401	0.2	0.1
		5402	0.1	0.0
		5501	0.3	0.1
		5702	22.4	10.0
	6		89.8	62.5
		6100	89.4	62.1
		6300	0.4	0.4
DELEGACIÓN TLÁHUAC			**1,134.2**	**994.4**
	1		499.7	483.7
		1103	47.6	47.6
		1104	127.3	127.3
		1202	19.8	19.8
		1301	2.3	2.3
		1305	4.7	4.7
		1306	27.6	27.5
		1308	0.0	0.0
		1319	16.2	16.2
		1322	14.0	14.0
		1325	0.1	0.1
		1326	8.9	8.9
		1401	27.7	26.9
		1403	9.4	8.6
		1404	5.4	5.2
		1407	0.6	0.5
		1501	11.5	9.9
		1505	0.0	0.0
		1506	15.8	8.9
		1507	70.6	67.9
		1508	4.1	3.5
		1509	53.5	53.5
		1510	0.6	0.3
		1511	24.9	23.8
		1601	7.1	6.2
	2		77.2	60.8
		2101	2.3	2.3
		2102	0.4	0.4
		2103	1.2	1.2
		2105	1.7	0.5
		2106	3.5	3.0
		2201	3.6	2.8
		2202	0.4	0.3
		2203	0.1	0.1
		2302	9.1	7.6
		2303	0.3	0.3
		2401	13.5	10.9
		2402	4.5	4.2
		2403	0.3	0.2
		2404	4.5	4.2
		2501	0.4	0.3
		2502	0.1	0.0
		2503	0.8	0.5
		2504	1.1	0.6
		2505	0.5	0.5

CUADRO IV.10
EVOLUCIÓN DEL GASTO NETO POR UNIDAD RESPONSABLE, CAPÍTULO Y PARTIDA
ENERO-DICIEMBRE 2008
(Millones de pesos)

UNIDAD RESPONSABLE DEL GASTO	CAPÍTULO	PARTIDA	PROGRAMADO MODIFICADO	EJERCIDO
		2506	2.5	2.4
		2601	16.1	15.7
		2602	1.3	1.3
		2701	4.4	0.1
		2702	4.3	1.0
		2703	0.5	0.5
		2901	0.0	0.0
	3		154.1	137.0
		3103	4.1	3.0
		3104	19.0	16.3
		3105	3.6	3.3
		3106	0.0	0.0
		3107	0.1	0.0
		3108	0.5	0.4
		3201	1.0	0.7
		3207	3.7	3.2
		3210	6.0	5.4
		3212	1.4	0.6
		3301	28.6	24.9
		3302	1.7	1.6
		3303	0.2	0.2
		3305	0.8	0.8
		3403	0.1	0.0
		3404	5.5	5.3
		3407	1.5	1.1
		3409	0.1	0.0
		3411	35.0	34.7
		3414	0.8	0.6
		3415	0.0	0.0
		3501	0.3	0.2
		3502	0.0	0.0
		3503	2.0	1.9
		3504	0.1	0.0
		3505	1.4	1.1
		3506	6.0	5.5
		3510	5.3	4.9
		3511	0.6	0.5
		3512	0.4	0.3
		3513	0.3	0.2
		3601	0.0	0.0
		3602	0.0	0.0
		3604	0.0	0.0
		3605	0.1	0.1
		3606	2.9	2.5
		3703	0.8	0.8
		3704	1.0	1.0
		3801	0.2	0.0
		3802	18.3	15.3
		3803	0.4	0.3
		3807	0.1	0.1
		3903	0.0	0.0
	4		197.8	178.6
		4103	0.5	0.4
		4104	9.0	8.5
		4105	17.0	13.6
		4107	0.2	0.1
		4112	158.7	150.8
		4115	0.0	0.0
		4202	4.3	0.7
		4208	3.2	0.0
		4211	4.9	4.5
	5		68.7	48.8
		5101	2.2	2.2
		5102	0.3	0.2
		5103	1.1	0.5
		5104	2.5	2.4

CUADRO IV.10
EVOLUCIÓN DEL GASTO NETO POR UNIDAD RESPONSABLE, CAPÍTULO Y PARTIDA
ENERO-DICIEMBRE 2008
(Millones de pesos)

UNIDAD RESPONSABLE DEL GASTO	CAPÍTULO	PARTIDA	PROGRAMADO MODIFICADO	EJERCIDO
		5201	1.3	1.3
		5202	0.4	0.2
		5203	5.0	4.9
		5204	0.8	0.8
		5205	0.1	0.1
		5206	6.5	6.1
		5207	7.4	6.8
		5301	0.7	0.6
		5303	14.6	13.0
		5401	0.3	0.1
		5402	1.1	0.4
		5501	0.2	0.2
		5502	0.1	0.1
		5702	24.1	9.0
	6		136.8	85.5
		6100	128.1	78.2
		6300	8.7	7.3
DELEGACIÓN TLALPAN			**1,449.7**	**1,280.6**
	1		508.8	490.0
		1103	57.7	57.7
		1104	120.6	120.5
		1202	33.2	33.2
		1301	2.2	2.2
		1305	4.7	4.7
		1306	29.7	29.6
		1308	0.1	0.1
		1316	0.4	0.4
		1319	18.4	18.4
		1322	13.6	13.6
		1325	0.2	0.2
		1326	9.8	9.8
		1401	28.7	27.6
		1403	9.7	8.7
		1404	5.4	5.4
		1407	0.8	0.6
		1501	10.8	10.1
		1506	15.7	8.4
		1507	59.6	59.0
		1508	3.9	3.6
		1509	55.7	55.7
		1510	0.3	0.3
		1511	20.3	13.8
		1601	7.4	6.5
	2		140.1	110.7
		2101	2.1	2.0
		2102	0.8	0.6
		2103	2.1	1.8
		2104	0.0	0.0
		2105	1.3	0.8
		2106	2.8	2.8
		2201	6.9	5.9
		2202	0.2	0.1
		2203	0.3	0.3
		2302	14.5	11.4
		2303	0.2	0.2
		2401	28.4	18.1
		2402	15.7	15.3
		2403	0.8	0.7
		2404	13.2	9.3
		2501	0.0	0.0
		2502	0.0	0.0
		2503	0.9	0.9
		2504	0.7	0.7
		2505	0.0	0.0
		2506	2.5	2.1

CUADRO IV.10
EVOLUCIÓN DEL GASTO NETO POR UNIDAD RESPONSABLE, CAPÍTULO Y PARTIDA
ENERO-DICIEMBRE 2008
(Millones de pesos)

UNIDAD RESPONSABLE DEL GASTO	CAPÍTULO	PARTIDA	PROGRAMADO MODIFICADO	EJERCIDO
		2601	34.9	32.3
		2602	0.7	0.6
		2701	3.5	0.4
		2702	4.6	2.1
		2703	3.0	2.2
		2901	0.0	0.0
	3		310.5	269.2
		3101	0.1	0.0
		3103	7.4	5.6
		3104	57.9	46.3
		3105	5.6	5.4
		3106	0.4	0.3
		3107	0.0	0.0
		3108	0.3	0.1
		3109	0.0	0.0
		3201	4.6	4.6
		3202	0.0	0.0
		3203	0.5	0.4
		3205	0.0	0.0
		3207	71.0	68.4
		3210	6.3	4.7
		3211	2.6	2.4
		3212	1.6	0.8
		3301	54.9	49.5
		3302	1.9	1.7
		3303	0.5	0.3
		3304	0.6	0.0
		3305	1.7	1.1
		3402	0.1	0.0
		3403	0.2	0.0
		3404	13.2	9.7
		3407	4.9	2.0
		3409	0.2	0.2
		3411	21.1	21.1
		3413	0.0	0.0
		3414	1.2	1.2
		3415	0.0	0.0
		3501	0.5	0.5
		3502	0.1	0.0
		3503	3.2	3.1
		3504	3.0	2.6
		3505	0.1	0.1
		3506	6.9	6.8
		3507	0.0	0.0
		3509	0.0	0.0
		3510	11.9	9.5
		3511	1.7	1.1
		3513	3.4	3.4
		3601	0.3	0.0
		3602	2.7	1.7
		3603	0.2	0.0
		3604	0.0	0.0
		3605	0.2	0.2
		3606	2.0	1.3
		3703	3.0	3.0
		3801	0.1	0.1
		3802	11.2	8.9
		3803	0.8	0.5
		3903	0.3	0.3
		3904	0.0	0.0
		3905	0.0	0.0
	4		146.3	142.7
		4103	0.2	0.2
		4104	3.7	3.6
		4105	38.3	35.7
		4107	0.7	0.6

CUADRO IV.10
EVOLUCIÓN DEL GASTO NETO POR UNIDAD RESPONSABLE, CAPÍTULO Y PARTIDA
ENERO-DICIEMBRE 2008
(Millones de pesos)

UNIDAD RESPONSABLE DEL GASTO	CAPÍTULO	PARTIDA	PROGRAMADO MODIFICADO	EJERCIDO
		4108	0.6	0.4
		4112	0.0	0.0
		4113	16.2	16.2
		4114	3.4	3.4
		4115	45.0	44.9
		4202	14.5	14.5
		4701	5.0	5.0
		4702	18.7	18.1
	5		43.9	29.2
		5101	3.6	2.9
		5102	0.5	0.5
		5103	1.7	1.4
		5104	0.4	0.0
		5201	0.4	0.2
		5202	3.5	3.4
		5203	4.5	2.7
		5204	1.8	0.7
		5205	0.4	0.4
		5206	5.0	4.2
		5207	0.0	0.0
		5301	0.7	0.7
		5303	20.0	10.9
		5304	0.6	0.4
		5401	0.4	0.4
		5402	0.1	0.1
		5501	0.4	0.3
		5502	0.0	0.0
	6		300.1	238.9
		6100	300.1	238.9
DELEGACIÓN VENUSTIANO CARRANZA			**1,683.9**	**1,545.4**
	1		856.0	842.1
		1103	133.5	133.4
		1104	176.1	176.1
		1202	37.3	37.3
		1301	5.0	5.0
		1305	8.3	8.3
		1306	45.3	45.2
		1308	0.0	0.0
		1316	5.5	5.4
		1319	50.6	50.6
		1322	21.6	21.6
		1325	0.5	0.5
		1326	13.8	13.8
		1401	48.6	47.6
		1403	16.9	15.4
		1404	9.5	8.9
		1407	0.9	0.9
		1501	21.9	18.3
		1506	18.1	18.0
		1507	115.8	115.8
		1508	7.2	6.2
		1509	60.3	60.3
		1510	0.6	0.5
		1511	45.9	42.3
		1601	12.8	10.9
	2		153.5	127.3
		2101	7.7	2.1
		2102	3.1	1.2
		2103	1.1	1.1
		2105	2.6	2.4
		2106	2.7	1.9
		2201	2.2	1.9
		2202	0.0	0.0
		2203	0.0	0.0
		2302	6.5	6.2

CUADRO IV.10
EVOLUCIÓN DEL GASTO NETO POR UNIDAD RESPONSABLE, CAPÍTULO Y PARTIDA
ENERO-DICIEMBRE 2008
(Millones de pesos)

UNIDAD RESPONSABLE DEL GASTO	CAPÍTULO	PARTIDA	PROGRAMADO MODIFICADO	EJERCIDO
		2303	0.2	0.2
		2401	24.5	19.4
		2402	14.0	13.3
		2403	1.9	0.9
		2404	34.5	33.8
		2501	0.4	0.3
		2502	0.1	0.1
		2503	0.3	0.3
		2504	0.2	0.2
		2505	0.0	0.0
		2506	10.9	10.8
		2601	29.2	26.7
		2602	1.3	1.3
		2701	5.6	1.7
		2702	3.6	0.7
		2703	0.9	0.9
	3		289.8	253.9
		3103	3.6	2.9
		3104	87.5	71.5
		3105	13.1	13.0
		3107	0.1	0.0
		3108	1.1	0.4
		3203	0.2	0.2
		3207	0.8	0.8
		3210	6.9	6.8
		3212	0.7	0.5
		3301	42.2	38.7
		3302	1.3	1.2
		3305	0.1	0.1
		3402	1.1	0.3
		3403	0.1	0.1
		3404	9.4	8.1
		3407	1.8	1.7
		3409	0.0	0.0
		3411	81.1	74.8
		3414	1.6	1.4
		3501	0.2	0.2
		3502	0.1	0.1
		3503	4.7	4.1
		3504	0.7	0.7
		3505	0.7	0.7
		3506	0.6	0.6
		3508	0.0	0.0
		3510	9.2	8.6
		3511	0.0	0.0
		3513	0.0	0.0
		3601	0.2	0.2
		3602	5.0	3.4
		3604	0.1	0.1
		3605	0.4	0.2
		3606	1.2	0.0
		3703	3.1	3.1
		3801	0.3	0.3
		3802	10.3	8.9
		3807	0.3	0.3
		3903	0.1	0.1
		3905	0.0	0.0
	4		42.1	41.5
		4103	0.6	0.5
		4104	14.5	14.5
		4105	24.3	23.8
		4107	2.6	2.6
		4115	0.0	0.0
	5		49.3	37.7
		5101	1.5	1.1
		5102	0.2	0.2

CUADRO IV.10
EVOLUCIÓN DEL GASTO NETO POR UNIDAD RESPONSABLE, CAPÍTULO Y PARTIDA
ENERO-DICIEMBRE 2008
(Millones de pesos)

UNIDAD RESPONSABLE DEL GASTO	CAPÍTULO	PARTIDA	PROGRAMADO MODIFICADO	EJERCIDO
		5103	3.0	2.9
		5104	0.9	0.9
		5201	0.2	0.2
		5202	0.4	0.3
		5203	12.6	12.6
		5204	0.0	0.0
		5205	0.1	0.1
		5206	1.8	0.7
		5207	0.1	0.1
		5301	0.9	0.8
		5303	26.1	16.3
		5401	0.0	0.0
		5402	0.0	0.0
		5501	1.3	1.2
		5502	0.3	0.3
	6		293.4	242.9
		6100	290.4	242.9
		6300	3.0	0.0
DELEGACIÓN XOCHIMILCO			**1,135.3**	**982.3**
	1		493.1	474.6
		1103	48.5	48.5
		1104	136.4	136.4
		1202	22.1	22.1
		1301	2.4	2.4
		1305	4.9	4.9
		1306	27.6	15.1
		1308	0.1	0.1
		1316	2.4	2.3
		1319	15.9	15.9
		1322	17.8	17.8
		1325	0.2	0.2
		1326	6.8	6.8
		1401	29.1	28.8
		1403	9.6	9.0
		1404	5.6	5.4
		1407	0.5	0.5
		1501	11.8	11.6
		1506	8.6	8.6
		1507	63.9	62.4
		1508	3.9	3.5
		1509	42.1	42.1
		1510	0.3	0.3
		1511	24.1	23.4
		1601	8.3	6.2
	2		109.3	80.6
		2101	5.0	2.6
		2102	1.2	1.1
		2103	0.7	0.2
		2105	1.1	0.8
		2106	1.8	1.7
		2201	5.3	3.6
		2202	0.5	0.0
		2203	0.1	0.1
		2302	8.3	3.7
		2303	0.0	0.0
		2401	18.3	13.8
		2402	6.0	5.0
		2403	0.3	0.2
		2404	11.2	10.3
		2501	0.2	0.2
		2502	1.9	1.9
		2503	0.2	0.2
		2504	0.4	0.4
		2505	0.1	0.1
		2506	6.3	5.3

CUADRO IV.10
EVOLUCIÓN DEL GASTO NETO POR UNIDAD RESPONSABLE, CAPÍTULO Y PARTIDA
ENERO-DICIEMBRE 2008
(Millones de pesos)

UNIDAD RESPONSABLE DEL GASTO	CAPÍTULO	PARTIDA	PROGRAMADO MODIFICADO	EJERCIDO
		2601	29.0	27.4
		2602	0.8	0.7
		2701	4.8	0.2
		2702	4.5	0.3
		2703	1.2	0.9
	3		172.5	135.8
		3103	2.7	2.1
		3104	32.4	24.9
		3105	7.8	7.6
		3106	0.1	0.0
		3107	0.1	0.0
		3108	0.5	0.3
		3201	0.0	0.0
		3207	1.8	1.5
		3210	8.6	3.1
		3212	0.7	0.3
		3301	19.5	16.3
		3302	2.0	0.7
		3303	0.2	0.2
		3305	2.1	2.1
		3402	0.3	0.0
		3403	0.1	0.0
		3404	8.1	6.8
		3407	2.3	2.3
		3409	0.6	0.6
		3411	33.4	33.4
		3414	1.4	1.2
		3415	1.5	1.5
		3501	0.5	0.5
		3502	0.7	0.6
		3503	2.1	1.4
		3504	4.8	4.8
		3505	0.4	0.3
		3506	1.4	1.2
		3510	12.7	5.5
		3511	4.6	3.5
		3512	0.2	0.1
		3513	0.8	0.7
		3601	2.7	2.4
		3602	0.6	0.5
		3603	0.0	0.0
		3604	0.0	0.0
		3605	0.3	0.1
		3606	0.6	0.2
		3701	0.6	0.4
		3702	0.2	0.1
		3801	3.5	3.1
		3802	8.9	5.1
		3803	0.6	0.1
		3807	0.2	0.1
		3903	0.0	0.0
		3904	0.0	0.0
		3905	0.0	0.0
	4		40.3	38.1
		4103	0.2	0.2
		4104	2.8	2.6
		4105	14.7	13.1
		4107	2.3	1.9
		4108	0.2	0.2
		4112	15.2	15.2
		4114	5.0	5.0
		4115	0.0	0.0
	5		49.2	33.2
		5101	10.1	1.8
		5102	0.2	0.1
		5103	0.1	0.1

CUADRO IV.10
EVOLUCIÓN DEL GASTO NETO POR UNIDAD RESPONSABLE, CAPÍTULO Y PARTIDA
ENERO-DICIEMBRE 2008
(Millones de pesos)

UNIDAD RESPONSABLE DEL GASTO	CAPÍTULO	PARTIDA	PROGRAMADO MODIFICADO	EJERCIDO
		5201	4.6	3.8
		5202	0.3	0.1
		5203	0.3	0.3
		5204	1.6	1.2
		5205	0.1	0.1
		5206	2.8	2.4
		5207	1.6	1.6
		5303	22.8	17.9
		5304	1.2	0.6
		5401	0.1	0.0
		5402	0.0	0.0
		5501	0.2	0.2
		5502	0.1	0.1
		5602	1.1	1.1
		5703	1.9	1.9
	6		271.0	219.9
		6100	271.0	219.9
DEUDA PÚBLICA DEL DF			**3,857.0**	**3,856.2**
	7		123.2	123.2
		7106	123.2	123.2
	9		3,733.8	3,733.0
		9201	3,597.2	3,597.2
		9503	113.0	112.2
		9601	23.6	23.6
FIDEICOMISO DE RECUPERACIÓN CREDITICIA DEL DF			**77.1**	**62.1**
	1		42.2	35.5
		1103	14.6	14.0
		1202	2.4	1.5
		1305	0.7	0.6
		1306	3.6	3.1
		1308	0.0	0.0
		1316	1.6	0.1
		1319	0.2	0.1
		1325	0.0	0.0
		1402	2.5	2.2
		1403	1.3	1.1
		1404	0.6	0.4
		1501	0.6	0.6
		1505	2.0	1.3
		1507	0.9	0.7
		1508	1.7	1.3
		1509	7.9	7.3
		1511	0.9	0.8
		1601	0.7	0.5
	2		1.1	0.8
		2101	0.1	0.1
		2102	0.0	0.0
		2103	0.0	0.0
		2105	0.1	0.1
		2106	0.3	0.3
		2201	0.0	0.0
		2203	0.0	0.0
		2302	0.0	0.0
		2303	0.0	0.0
		2401	0.0	0.0
		2402	0.0	0.0
		2403	0.0	0.0
		2404	0.0	0.0
		2502	0.0	0.0
		2503	0.0	0.0
		2505	0.0	0.0
		2601	0.4	0.2
		2602	0.0	0.0
		2701	0.0	0.0

CUADRO IV.10
EVOLUCIÓN DEL GASTO NETO POR UNIDAD RESPONSABLE, CAPÍTULO Y PARTIDA
ENERO-DICIEMBRE 2008
(Millones de pesos)

UNIDAD RESPONSABLE DEL GASTO	CAPÍTULO	PARTIDA	PROGRAMADO MODIFICADO	EJERCIDO
		2702	0.0	0.0
		2703	0.0	0.0
	3		27.6	19.5
		3101	0.6	0.6
		3102	0.0	0.0
		3103	0.4	0.3
		3104	0.5	0.4
		3105	0.1	0.1
		3106	0.2	0.2
		3108	0.0	0.0
		3201	2.3	2.2
		3210	0.0	0.0
		3212	0.1	0.1
		3301	8.5	2.0
		3302	0.1	0.1
		3402	0.0	0.0
		3403	11.6	10.8
		3404	0.1	0.1
		3407	0.2	0.2
		3409	0.0	0.0
		3411	0.3	0.2
		3413	1.5	1.3
		3415	0.0	0.0
		3501	0.0	0.0
		3502	0.1	0.1
		3504	0.1	0.1
		3505	0.0	0.0
		3506	0.2	0.2
		3511	0.2	0.2
		3513	0.0	0.0
		3601	0.0	0.0
		3602	0.0	0.0
		3603	0.0	0.0
		3604	0.0	0.0
		3605	0.1	0.1
		3606	0.1	0.0
		3703	0.0	0.0
		3807	0.0	0.0
	4		4.5	4.5
		4112	4.5	4.5
	5		1.8	1.8
		5101	0.1	0.1
		5102	0.0	0.0
		5206	1.2	1.2
		5304	0.5	0.5
FIDEICOMISO DEL CENTRO HISTÓRICO			**173.0**	**155.3**
	1		18.1	17.4
		1103	3.2	3.2
		1305	0.1	0.1
		1306	1.2	1.3
		1316	0.4	0.3
		1402	1.1	0.9
		1403	0.5	0.4
		1404	0.3	0.2
		1505	2.2	2.2
		1507	1.7	1.7
		1508	0.2	0.2
		1509	6.8	6.7
		1511	0.0	0.0
		1601	0.3	0.2
	2		0.5	0.3
		2101	0.1	0.1
		2102	0.0	0.0
		2103	0.0	0.0
		2104	0.0	0.0

CUADRO IV.10
EVOLUCIÓN DEL GASTO NETO POR UNIDAD RESPONSABLE, CAPÍTULO Y PARTIDA
ENERO-DICIEMBRE 2008
(Millones de pesos)

UNIDAD RESPONSABLE DEL GASTO	CAPÍTULO	PARTIDA	PROGRAMADO MODIFICADO	EJERCIDO
		2105	0.0	0.0
		2106	0.1	0.0
		2201	0.1	0.1
		2203	0.0	0.0
		2302	0.0	0.0
		2303	0.1	0.0
		2401	0.0	0.0
		2402	0.0	0.0
		2403	0.0	0.0
		2404	0.0	0.0
		2503	0.0	0.0
		2504	0.0	0.0
		2505	0.0	0.0
		2601	0.1	0.0
		2701	0.0	0.0
	3		69.6	64.2
		3101	0.0	0.0
		3103	0.1	0.1
		3104	0.3	0.3
		3105	0.0	0.0
		3106	0.0	0.0
		3108	0.0	0.0
		3201	0.3	0.3
		3203	0.0	0.0
		3212	0.1	0.1
		3301	4.8	4.8
		3302	0.0	0.0
		3303	0.0	0.0
		3304	0.2	0.2
		3305	10.0	7.2
		3402	0.0	0.0
		3403	0.1	0.0
		3404	0.0	0.0
		3407	0.1	0.1
		3409	0.3	0.2
		3415	0.0	0.0
		3501	0.0	0.0
		3502	0.1	0.1
		3504	0.1	0.1
		3505	0.2	0.2
		3506	0.1	0.1
		3510	0.0	0.0
		3512	0.0	0.0
		3606	43.9	41.7
		3701	0.1	0.0
		3702	0.1	0.0
		3703	0.0	0.0
		3705	0.0	0.0
		3706	0.0	0.0
		3802	7.4	7.4
		3803	1.0	1.0
	4		56.9	55.9
		4104	0.0	0.0
		4108	39.5	39.4
		4112	17.4	16.5
	5		14.4	12.4
		5101	0.2	0.2
		5102	0.0	0.0
		5204	3.5	3.5
		5205	0.2	0.1
		5206	0.4	0.4
		5303	10.1	8.1
		5305	0.1	0.1
	6		13.5	5.1
		6100	9.2	3.0
		6300	4.3	2.0

CUADRO IV.10
EVOLUCIÓN DEL GASTO NETO POR UNIDAD RESPONSABLE, CAPÍTULO Y PARTIDA
ENERO-DICIEMBRE 2008
(Millones de pesos)

UNIDAD RESPONSABLE DEL GASTO	CAPÍTULO	PARTIDA	PROGRAMADO MODIFICADO	EJERCIDO
FIDEICOMISO EDUCACIÓN GARANTIZADA DEL DF			**1,424.3**	**1,308.5**
	1		8.5	5.8
		1103	1.7	1.0
		1301	0.0	0.0
		1305	0.1	0.0
		1306	0.9	0.1
		1401	0.3	0.2
		1403	0.1	0.0
		1404	0.0	0.0
		1407	0.3	0.0
		1507	0.0	0.0
		1508	0.0	0.0
		1509	5.0	4.4
		1601	0.1	0.1
	2		10.2	9.4
		2101	4.0	4.0
		2102	0.2	0.2
		2105	3.0	2.9
		2106	0.4	0.3
		2201	0.1	0.0
		2203	0.0	0.0
		2302	0.1	0.1
		2303	0.4	0.1
		2401	0.5	0.4
		2402	0.2	0.2
		2403	0.5	0.5
		2404	0.5	0.5
		2503	0.0	0.0
		2601	0.3	0.0
		2701	0.0	0.0
	3		112.8	71.5
		3101	0.2	0.2
		3103	1.0	0.0
		3104	0.4	0.1
		3105	0.5	0.0
		3106	0.8	0.0
		3108	0.1	0.0
		3201	6.0	4.9
		3210	0.6	0.0
		3212	0.7	0.0
		3301	35.3	33.8
		3304	5.0	5.0
		3402	0.1	0.1
		3404	2.4	0.0
		3407	0.1	0.1
		3409	4.0	0.0
		3411	1.0	0.5
		3504	2.0	2.0
		3505	1.5	1.5
		3506	1.6	1.6
		3511	0.1	0.0
		3512	0.0	0.0
		3602	2.2	1.9
		3603	0.4	0.0
		3604	0.1	0.0
		3606	9.5	9.5
		3701	0.0	0.0
		3802	22.0	3.1
		3803	15.0	7.2
		3807	0.0	0.0
	4		1,269.3	1,199.5
		4104	0.0	0.0
		4105	1,269.3	1,199.5
	5		23.6	22.3
		5101	6.3	6.0

CUADRO IV.10
EVOLUCIÓN DEL GASTO NETO POR UNIDAD RESPONSABLE, CAPÍTULO Y PARTIDA
ENERO-DICIEMBRE 2008
(Millones de pesos)

UNIDAD RESPONSABLE DEL GASTO	CAPÍTULO	PARTIDA	PROGRAMADO MODIFICADO	EJERCIDO
		5102	1.0	1.0
		5103	2.8	2.6
		5204	1.2	0.9
		5205	2.3	2.3
		5206	6.0	5.8
		5303	4.0	3.7
FIDEICOMISO FONDO DE APOYO A LA PROCURACIÓN DE JUSTICIA EN EL DISTRITO FEDERAL			**68.9**	**7.0**
	2		22.6	0.0
		2101	6.2	0.0
		2201	5.0	0.0
		2501	6.1	0.0
		2802	5.3	0.0
	3		39.4	0.1
		3201	7.1	0.0
		3301	5.6	0.0
		3403	5.7	0.1
		3407	0.7	0.0
		3508	2.5	0.0
		3511	3.8	0.0
		3512	2.4	0.0
		3703	0.4	0.0
		3803	0.8	0.0
		3811	10.3	0.0
	4		7.0	7.0
		4112	7.0	7.0
		4311	0.0	0.0
FIDEICOMISO INNOVA DEL DF			**50.0**	**49.1**
	2		0.6	0.5
		2101	0.1	0.1
		2103	0.1	0.1
		2106	0.1	0.1
		2201	0.2	0.2
		2303	0.0	0.0
		2503	0.0	0.0
		2601	0.1	0.1
	3		48.4	47.6
		3101	0.0	0.0
		3103	0.2	0.0
		3104	0.1	0.1
		3106	0.2	0.2
		3201	2.4	2.4
		3204	0.0	0.0
		3210	0.2	0.1
		3301	12.1	12.1
		3302	0.2	0.1
		3305	15.6	15.6
		3404	0.1	0.0
		3407	0.1	0.1
		3409	0.1	0.1
		3504	5.9	5.9
		3506	0.0	0.0
		3601	2.1	2.1
		3702	0.0	0.0
		3704	0.0	0.0
		3705	0.2	0.0
		3803	8.9	8.9
	5		1.1	1.1
		5102	0.2	0.2
		5204	0.1	0.1
		5206	0.0	0.0
		5301	0.8	0.8
FIDEICOMISO MUSEO DE ARTE POPULAR			**28.9**	**20.9**
	1		2.5	2.3

CUADRO IV.10
EVOLUCIÓN DEL GASTO NETO POR UNIDAD RESPONSABLE, CAPÍTULO Y PARTIDA
ENERO-DICIEMBRE 2008
(Millones de pesos)

UNIDAD RESPONSABLE DEL GASTO	CAPÍTULO	PARTIDA	PROGRAMADO MODIFICADO	EJERCIDO
		1103	0.3	0.3
		1305	0.0	0.0
		1306	0.0	0.0
		1401	0.1	0.1
		1403	0.0	0.0
		1404	0.0	0.0
		1407	0.0	0.0
		1507	0.0	0.0
		1508	0.0	0.0
		1509	1.9	1.8
		1601	0.0	0.0
	2		1.3	1.0
		2101	0.1	0.1
		2102	0.1	0.1
		2103	0.5	0.3
		2105	0.0	0.0
		2106	0.1	0.1
		2201	0.0	0.0
		2203	0.0	0.0
		2302	0.1	0.1
		2303	0.1	0.0
		2401	0.2	0.1
		2402	0.0	0.0
		2403	0.0	0.0
		2404	0.1	0.0
		2501	0.0	0.0
		2503	0.0	0.0
		2601	0.0	0.0
		2602	0.0	0.0
		2701	0.1	0.1
		2702	0.0	0.0
		2901	0.0	0.0
	3		21.7	15.8
		3101	0.0	0.0
		3103	0.2	0.2
		3104	1.3	1.3
		3106	0.0	0.0
		3107	0.0	0.0
		3210	0.0	0.0
		3212	0.0	0.0
		3301	10.9	7.2
		3303	0.0	0.0
		3401	0.0	0.0
		3402	0.2	0.1
		3403	0.3	0.3
		3404	0.1	0.1
		3409	0.2	0.0
		3415	0.0	0.0
		3501	0.0	0.0
		3502	0.1	0.1
		3503	0.0	0.0
		3504	1.2	1.0
		3505	0.2	0.1
		3506	0.3	0.3
		3511	0.0	0.0
		3601	0.0	0.0
		3604	0.0	0.0
		3605	0.1	0.0
		3606	0.1	0.0
		3701	0.0	0.0
		3702	0.0	0.0
		3703	0.0	0.0
		3802	1.5	1.3
		3803	4.1	2.9
		3904	0.7	0.6
	4		0.5	0.5

CUADRO IV.10
EVOLUCIÓN DEL GASTO NETO POR UNIDAD RESPONSABLE, CAPÍTULO Y PARTIDA
ENERO-DICIEMBRE 2008
(Millones de pesos)

UNIDAD RESPONSABLE DEL GASTO	CAPÍTULO	PARTIDA	PROGRAMADO MODIFICADO	EJERCIDO
		4105	0.1	0.1
		4107	0.4	0.4
	5		3.0	1.3
		5101	0.3	0.1
		5102	0.1	0.0
		5103	0.1	0.1
		5104	0.4	0.2
		5202	0.0	0.0
		5204	0.8	0.4
		5205	0.0	0.0
		5206	0.9	0.3
		5207	0.0	0.0
		5304	0.3	0.3
		5401	0.0	0.0
		5501	0.0	0.0
FIDEICOMISO MUSEO DEL ESTANQUILLO			**10.0**	**8.6**
	1		2.8	2.6
		1103	0.4	0.4
		1305	0.0	0.0
		1306	0.2	0.2
		1401	0.1	0.0
		1403	0.0	0.0
		1404	0.1	0.1
		1407	0.0	0.0
		1507	0.0	0.0
		1508	0.1	0.0
		1509	1.9	1.8
		1601	0.1	0.0
	2		0.3	0.3
		2101	0.1	0.0
		2102	0.1	0.1
		2103	0.0	0.0
		2106	0.0	0.0
		2302	0.0	0.0
		2401	0.0	0.0
		2402	0.0	0.0
		2403	0.1	0.1
		2404	0.0	0.0
	3		5.7	5.3
		3103	0.1	0.1
		3301	3.1	3.0
		3403	0.2	0.2
		3409	0.1	0.0
		3411	1.2	1.2
		3415	0.4	0.2
		3504	0.2	0.2
		3506	0.3	0.3
		3802	0.1	0.1
	5		1.2	0.4
		5101	0.5	0.1
		5102	0.1	0.1
		5103	0.1	0.0
		5104	0.2	0.2
		5206	0.3	0.0
		5207	0.0	0.0
FIDEICOMISO PARA EL FONDO DE PROMOCIÓN PARA EL FINANCIAMIENTO DEL TRANSPORTE PÚBLICO			**56.2**	**55.4**
	3		0.2	0.2
		3403	0.2	0.2
	4		56.0	55.2
		4210	56.0	55.2
FIDEICOMISO PARA EL MEJORAMIENTO DE LAS VÍAS DE COMUNICACIÓN DEL DF			**119.6**	**89.8**
	1		11.1	5.3
		1103	1.6	0.8

CUADRO IV.10
EVOLUCIÓN DEL GASTO NETO POR UNIDAD RESPONSABLE, CAPÍTULO Y PARTIDA
ENERO-DICIEMBRE 2008
(Millones de pesos)

UNIDAD RESPONSABLE DEL GASTO	CAPÍTULO	PARTIDA	PROGRAMADO MODIFICADO	EJERCIDO
		1301	0.0	0.0
		1305	0.0	0.0
		1306	1.1	0.5
		1308	0.3	0.2
		1401	0.2	0.1
		1403	0.1	0.0
		1404	0.2	0.1
		1507	0.0	0.0
		1508	0.0	0.0
		1509	7.1	3.5
		1601	0.2	0.1
	2		1.1	0.5
		2101	0.2	0.0
		2102	0.0	0.0
		2103	0.0	0.0
		2105	0.1	0.1
		2106	0.3	0.1
		2201	0.0	0.0
		2203	0.0	0.0
		2302	0.0	0.0
		2303	0.0	0.0
		2401	0.1	0.1
		2402	0.0	0.0
		2403	0.0	0.0
		2404	0.0	0.0
		2503	0.0	0.0
		2505	0.0	0.0
		2601	0.1	0.0
		2702	0.0	0.0
	3		37.1	13.8
		3103	0.2	0.1
		3104	0.3	0.2
		3105	0.0	0.0
		3106	0.0	0.0
		3107	0.0	0.0
		3108	0.0	0.0
		3201	1.5	1.4
		3203	0.4	0.1
		3212	0.1	0.0
		3301	30.7	9.6
		3303	0.1	0.0
		3402	0.1	0.0
		3403	2.1	1.8
		3404	0.1	0.0
		3407	0.3	0.0
		3409	0.0	0.0
		3415	0.0	0.0
		3501	0.1	0.0
		3502	0.1	0.0
		3504	0.2	0.1
		3505	0.0	0.0
		3506	0.5	0.4
		3512	0.1	0.0
		3513	0.0	0.0
		3601	0.1	0.0
		3603	0.0	0.0
		3604	0.0	0.0
		3606	0.1	0.0
		3703	0.1	0.1
	4		0.2	0.0
		4112	0.2	0.0
	6		70.2	70.2
		6100	62.9	62.9
		6300	7.3	7.3
FIDEICOMISO PÚBLICO "CIUDAD DIGITAL"			**10.0**	**5.3**

CUADRO IV.10
EVOLUCIÓN DEL GASTO NETO POR UNIDAD RESPONSABLE, CAPÍTULO Y PARTIDA
ENERO-DICIEMBRE 2008
(Millones de pesos)

UNIDAD RESPONSABLE DEL GASTO	CAPÍTULO	PARTIDA	PROGRAMADO MODIFICADO	EJERCIDO
	2		0.5	0.1
		2101	0.1	0.0
		2102	0.0	0.0
		2105	0.2	0.0
		2106	0.0	0.0
		2201	0.1	0.0
		2203	0.0	0.0
		2302	0.0	0.0
		2303	0.0	0.0
		2404	0.0	0.0
		2601	0.1	0.0
	3		8.2	4.0
		3103	0.2	0.0
		3104	0.0	0.0
		3105	0.0	0.0
		3106	0.0	0.0
		3107	0.0	0.0
		3108	0.0	0.0
		3201	1.8	1.6
		3212	0.0	0.0
		3301	4.6	2.0
		3305	0.1	0.0
		3403	0.2	0.2
		3404	0.1	0.0
		3407	0.0	0.0
		3411	0.2	0.1
		3504	0.0	0.0
		3505	0.3	0.0
		3506	0.1	0.1
		3510	0.0	0.0
		3511	0.0	0.0
		3512	0.0	0.0
		3604	0.0	0.0
		3701	0.1	0.0
		3702	0.1	0.0
		3703	0.0	0.0
		3705	0.1	0.0
		3706	0.1	0.0
		3803	0.1	0.0
		3807	0.2	0.0
	5		1.2	1.2
		5101	0.1	0.1
		5206	0.4	0.4
		5303	0.3	0.3
		5304	0.5	0.4
FIDEICOMISO PÚBLICO COMPLEJO AMBIENTAL "XOCHIMILCO"			**51.1**	**8.1**
	1		3.3	2.8
		1103	0.5	0.4
		1301	0.0	0.0
		1305	0.0	0.0
		1306	0.3	0.3
		1401	0.1	0.1
		1403	0.0	0.0
		1404	0.0	0.0
		1407	0.0	0.0
		1507	0.1	0.1
		1508	0.0	0.0
		1509	2.2	1.9
		1601	0.1	0.1
	2		0.1	0.0
		2101	0.0	0.0
		2102	0.0	0.0
		2103	0.0	0.0
		2105	0.0	0.0
		2106	0.0	0.0

CUADRO IV.10
EVOLUCIÓN DEL GASTO NETO POR UNIDAD RESPONSABLE, CAPÍTULO Y PARTIDA
ENERO-DICIEMBRE 2008
(Millones de pesos)

UNIDAD RESPONSABLE DEL GASTO	CAPÍTULO	PARTIDA	PROGRAMADO MODIFICADO	EJERCIDO
		2203	0.0	0.0
		2302	0.0	0.0
		2303	0.0	0.0
		2404	0.0	0.0
		2503	0.0	0.0
	3		11.2	3.3
		3203	0.0	0.0
		3212	0.0	0.0
		3301	0.9	0.7
		3305	9.9	2.3
		3403	0.3	0.2
		3404	0.0	0.0
		3407	0.0	0.0
		3409	0.1	0.1
		3415	0.0	0.0
		3501	0.0	0.0
		3502	0.0	0.0
		3504	0.0	0.0
		3603	0.0	0.0
		3703	0.0	0.0
	5		0.3	0.2
		5101	0.1	0.1
		5102	0.0	0.0
		5204	0.0	0.0
		5206	0.3	0.1
	6		36.1	1.6
		6100	9.8	0.8
		6300	26.4	0.9
FONDO AMBIENTAL PÚBLICO DEL DF			**224.7**	**175.0**
	2		4.2	2.8
		2101	0.1	0.1
		2103	0.7	0.5
		2106	0.1	0.0
		2302	0.5	0.3
		2303	0.0	0.0
		2401	0.1	0.0
		2402	0.2	0.0
		2501	0.2	0.1
		2502	0.3	0.3
		2503	0.0	0.0
		2505	0.1	0.0
		2506	1.7	1.3
		2601	0.1	0.1
		2702	0.2	0.1
	3		38.7	8.5
		3211	25.7	4.9
		3301	1.4	0.9
		3302	0.4	0.0
		3305	7.7	2.3
		3403	0.6	0.4
		3409	0.0	0.0
		3505	1.0	0.0
		3602	0.6	0.0
		3606	0.7	0.0
		3803	0.5	0.0
	4		139.1	135.3
		4112	23.5	19.7
		4202	106.3	106.3
		4211	9.3	9.3
	5		2.9	0.1
		5101	0.1	0.0
		5102	0.0	0.0
		5103	0.1	0.0
		5201	0.1	0.0
		5204	0.0	0.0

CUADRO IV.10
EVOLUCIÓN DEL GASTO NETO POR UNIDAD RESPONSABLE, CAPÍTULO Y PARTIDA
ENERO-DICIEMBRE 2008
(Millones de pesos)

UNIDAD RESPONSABLE DEL GASTO	CAPÍTULO	PARTIDA	PROGRAMADO MODIFICADO	EJERCIDO
		5205	0.1	0.0
		5206	0.3	0.1
		5303	0.1	0.0
		5401	1.9	0.0
	6		39.9	28.3
		6100	37.2	25.7
		6300	2.7	2.5
FONDO DE COINVERSIÓN			**0.0**	**0.0**
	6		0.0	0.0
		6100	0.0	0.0
FONDO DE DESARROLLO ECONÓMICO DEL DF			**56.1**	**55.0**
	1		0.4	0.4
		1103	0.1	0.1
		1203	0.0	0.0
		1305	0.0	0.0
		1306	0.0	0.0
		1319	0.0	0.0
		1402	0.1	0.0
		1403	0.0	0.0
		1404	0.0	0.0
		1505	0.0	0.0
		1507	0.0	0.0
		1508	0.0	0.0
		1509	0.2	0.2
		1601	0.0	0.0
	2		0.2	0.1
		2101	0.0	0.0
		2102	0.0	0.0
		2103	0.0	0.0
		2105	0.0	0.0
		2106	0.0	0.0
		2201	0.0	0.0
		2202	0.0	0.0
		2203	0.0	0.0
		2302	0.0	0.0
		2303	0.0	0.0
		2404	0.0	0.0
		2505	0.0	0.0
		2601	0.0	0.0
	3		6.2	5.3
		3101	0.0	0.0
		3103	0.0	0.0
		3104	0.0	0.0
		3105	0.0	0.0
		3106	0.0	0.0
		3108	0.0	0.0
		3210	0.0	0.0
		3212	0.0	0.0
		3301	4.4	4.2
		3402	0.0	0.0
		3403	0.4	0.3
		3404	0.0	0.0
		3407	0.5	0.1
		3411	0.5	0.4
		3414	0.0	0.0
		3415	0.0	0.0
		3502	0.0	0.0
		3503	0.0	0.0
		3504	0.1	0.1
		3505	0.0	0.0
		3506	0.1	0.1
		3511	0.0	0.0
		3512	0.0	0.0
		3701	0.0	0.0

CUADRO IV.10
EVOLUCIÓN DEL GASTO NETO POR UNIDAD RESPONSABLE, CAPÍTULO Y PARTIDA
ENERO-DICIEMBRE 2008
(Millones de pesos)

UNIDAD RESPONSABLE DEL GASTO	CAPÍTULO	PARTIDA	PROGRAMADO MODIFICADO	EJERCIDO
		3702	0.0	0.0
		3703	0.0	0.0
	4		0.1	0.0
		4104	0.1	0.0
	5		0.2	0.1
		5305	0.2	0.1
	7		49.0	49.0
		7105	49.0	49.0
FONDO DE SEGURIDAD PÚBLICA DEL DF			**620.6**	**186.3**
	1		2.5	2.0
		1506	2.5	2.0
	2		59.2	25.2
		2101	0.6	0.0
		2102	0.1	0.0
		2103	0.2	0.0
		2106	0.0	0.0
		2201	1.4	1.3
		2202	0.3	0.0
		2203	0.0	0.0
		2302	2.1	0.0
		2303	0.0	0.0
		2404	0.2	0.0
		2501	10.0	7.6
		2503	0.0	0.0
		2504	0.4	0.0
		2505	7.8	0.3
		2506	0.0	0.0
		2701	33.6	15.8
		2702	0.2	0.0
		2802	1.6	0.1
		2901	0.6	0.0
	3		119.4	61.9
		3211	2.4	0.0
		3301	19.0	12.1
		3302	23.5	13.3
		3303	17.1	9.1
		3403	0.0	0.0
		3407	3.7	0.0
		3409	20.8	16.9
		3501	0.8	0.0
		3502	6.0	3.2
		3503	2.1	0.5
		3504	8.5	0.0
		3505	0.0	0.0
		3513	10.0	2.8
		3606	0.0	0.0
		3705	0.8	0.0
		3706	0.2	0.2
		3803	4.5	3.7
	4		11.1	9.3
		4104	9.1	7.4
		4108	2.0	2.0
		4312	0.0	0.0
	5		281.1	59.9
		5101	32.0	9.8
		5102	3.7	0.3
		5103	0.1	0.0
		5104	0.2	0.0
		5202	0.2	0.0
		5203	0.2	0.2
		5204	22.0	0.4
		5205	9.1	0.0
		5206	44.1	11.6
		5207	14.7	0.6
		5301	82.3	2.6

CUADRO IV.10
EVOLUCIÓN DEL GASTO NETO POR UNIDAD RESPONSABLE, CAPÍTULO Y PARTIDA
ENERO-DICIEMBRE 2008
(Millones de pesos)

UNIDAD RESPONSABLE DEL GASTO	CAPÍTULO	PARTIDA	PROGRAMADO MODIFICADO	EJERCIDO
		5303	10.8	0.0
		5401	2.5	0.2
		5402	1.2	0.0
		5501	0.8	0.2
		5601	0.1	0.0
		5801	57.2	34.0
	6		147.3	28.2
		6100	135.1	28.2
		6300	12.2	0.0
FONDO MIXTO DE PROMOCIÓN TURÍSTICA			**201.1**	**139.1**
	1		15.8	12.8
		1103	2.4	2.3
		1305	0.1	0.0
		1306	0.8	0.6
		1402	0.7	0.5
		1403	0.4	0.3
		1404	0.2	0.1
		1505	5.4	3.5
		1507	0.1	0.1
		1508	0.4	0.4
		1509	4.9	4.8
		1511	0.1	0.1
		1601	0.3	0.1
	2		0.7	0.3
		2101	0.1	0.1
		2102	0.0	0.0
		2103	0.0	0.0
		2105	0.3	0.1
		2106	0.1	0.0
		2201	0.0	0.0
		2203	0.0	0.0
		2302	0.0	0.0
		2303	0.0	0.0
		2401	0.0	0.0
		2402	0.0	0.0
		2403	0.0	0.0
		2404	0.1	0.0
		2501	0.0	0.0
		2503	0.0	0.0
		2505	0.0	0.0
	3		166.6	116.7
		3101	0.0	0.0
		3103	0.4	0.2
		3104	0.0	0.0
		3105	0.0	0.0
		3106	0.2	0.1
		3107	0.0	0.0
		3108	0.1	0.0
		3201	0.1	0.1
		3210	0.1	0.1
		3212	0.0	0.0
		3301	3.4	2.9
		3302	0.0	0.0
		3303	1.2	0.0
		3304	1.3	1.0
		3305	6.8	0.1
		3401	0.2	0.2
		3402	0.2	0.1
		3403	0.3	0.2
		3404	0.0	0.0
		3407	0.1	0.0
		3409	0.1	0.0
		3501	0.0	0.0
		3502	0.1	0.1
		3504	1.3	0.9

CUADRO IV.10
EVOLUCIÓN DEL GASTO NETO POR UNIDAD RESPONSABLE, CAPÍTULO Y PARTIDA
ENERO-DICIEMBRE 2008
(Millones de pesos)

UNIDAD RESPONSABLE DEL GASTO	CAPÍTULO	PARTIDA	PROGRAMADO MODIFICADO	EJERCIDO
		3505	0.0	0.0
		3506	0.3	0.2
		3603	0.0	0.0
		3604	0.0	0.0
		3701	0.0	0.0
		3702	0.1	0.0
		3703	0.0	0.0
		3705	0.1	0.0
		3706	0.1	0.0
		3803	3.7	2.2
		3807	0.0	0.0
		3904	146.0	108.1
	4		12.5	8.4
		4107	2.2	0.0
		4108	9.2	8.4
		4112	1.1	0.0
	5		0.9	0.2
		5101	0.0	0.0
		5102	0.1	0.1
		5206	0.6	0.0
		5303	0.2	0.1
	6		4.5	0.7
		6300	4.5	0.7
FONDO PARA EL DESARROLLO SOCIAL DE LA CIUDAD DE MÉXICO			**197.9**	**152.5**
	1		31.5	29.0
		1103	6.2	6.1
		1305	0.2	0.1
		1306	2.3	2.2
		1316	0.6	0.0
		1319	0.7	0.6
		1402	2.3	1.9
		1403	1.1	0.9
		1404	0.6	0.4
		1505	0.8	0.6
		1507	0.8	0.7
		1508	0.6	0.3
		1509	14.7	14.6
		1511	0.2	0.1
		1601	0.5	0.4
	2		1.9	0.6
		2101	0.6	0.1
		2102	0.1	0.0
		2103	0.0	0.0
		2105	0.6	0.1
		2106	0.2	0.2
		2201	0.1	0.0
		2203	0.0	0.0
		2302	0.0	0.0
		2303	0.1	0.0
		2401	0.0	0.0
		2402	0.0	0.0
		2403	0.1	0.0
		2404	0.1	0.0
		2503	0.0	0.0
		2505	0.0	0.0
		2601	0.0	0.0
		2602	0.0	0.0
		2701	0.0	0.0
		2702	0.0	0.0
	3		24.6	18.0
		3101	0.0	0.0
		3103	0.4	0.2
		3104	0.4	0.3
		3105	0.1	0.0
		3106	0.0	0.0

CUADRO IV.10
EVOLUCIÓN DEL GASTO NETO POR UNIDAD RESPONSABLE, CAPÍTULO Y PARTIDA
ENERO-DICIEMBRE 2008
(Millones de pesos)

UNIDAD RESPONSABLE DEL GASTO	CAPÍTULO	PARTIDA	PROGRAMADO MODIFICADO	EJERCIDO
		3108	0.0	0.0
		3201	1.7	1.6
		3210	0.3	0.3
		3212	0.2	0.1
		3301	13.0	9.6
		3302	0.3	0.1
		3303	0.3	0.0
		3305	0.2	0.0
		3402	0.0	0.0
		3403	4.7	4.0
		3404	0.1	0.0
		3407	0.3	0.3
		3409	0.1	0.0
		3411	0.4	0.4
		3414	0.1	0.1
		3415	0.1	0.1
		3501	0.1	0.0
		3502	0.3	0.3
		3504	0.2	0.2
		3505	0.1	0.0
		3506	0.5	0.4
		3511	0.1	0.0
		3512	0.0	0.0
		3513	0.0	0.0
		3601	0.0	0.0
		3602	0.2	0.0
		3603	0.0	0.0
		3604	0.0	0.0
		3606	0.1	0.0
		3701	0.0	0.0
		3702	0.0	0.0
		3703	0.1	0.0
		3705	0.0	0.0
		3807	0.0	0.0
	4		0.3	0.2
		4104	0.3	0.2
		4108	0.1	0.0
		4112	0.0	0.0
	5		1.4	1.3
		5206	1.4	1.3
	7		138.2	103.4
		7105	138.2	103.4
FONDO PARA LA ATENCIÓN Y APOYO A LAS VÍCTIMAS DEL DELITO			**22.6**	**17.2**
	3		0.3	0.1
		3301	0.0	0.0
		3403	0.0	0.0
		3407	0.2	0.1
	4		22.3	17.0
		4105	22.3	17.0
HEROICO CUERPO DE BOMBEROS DEL DF			**485.2**	**449.3**
	1		357.0	348.5
		1102	87.5	87.3
		1103	1.8	1.7
		1301	0.1	0.0
		1305	5.4	4.8
		1306	22.3	22.2
		1308	4.2	4.1
		1317	0.5	0.4
		1321	5.9	5.6
		1322	76.8	76.6
		1401	25.2	25.2
		1403	9.9	9.4
		1404	0.2	0.1
		1405	3.7	3.3

CUADRO IV.10
EVOLUCIÓN DEL GASTO NETO POR UNIDAD RESPONSABLE, CAPÍTULO Y PARTIDA
ENERO-DICIEMBRE 2008
(Millones de pesos)

UNIDAD RESPONSABLE DEL GASTO	CAPÍTULO	PARTIDA	PROGRAMADO MODIFICADO	EJERCIDO
		1407	0.0	0.0
		1501	6.1	5.7
		1506	67.3	66.0
		1507	5.7	4.1
		1508	2.0	1.6
		1509	15.1	14.0
		1511	11.9	10.6
		1601	5.6	5.5
	2		77.3	75.5
		2101	0.4	0.4
		2102	0.3	0.3
		2103	0.0	0.0
		2105	0.1	0.1
		2106	0.3	0.2
		2201	9.7	9.1
		2202	0.1	0.1
		2203	0.2	0.2
		2302	3.3	3.3
		2303	0.2	0.2
		2401	0.4	0.4
		2402	0.6	0.5
		2403	0.0	0.0
		2404	0.2	0.2
		2501	0.7	0.0
		2503	0.2	0.2
		2504	0.1	0.1
		2506	0.2	0.2
		2601	7.0	6.5
		2602	0.2	0.2
		2701	4.6	4.6
		2702	48.0	48.0
		2703	0.7	0.7
	3		42.7	23.3
		3101	0.0	0.0
		3103	1.7	1.5
		3104	1.6	1.6
		3105	3.1	2.5
		3107	0.0	0.0
		3108	0.0	0.0
		3201	1.3	1.3
		3210	0.1	0.1
		3211	2.5	2.0
		3212	0.2	0.1
		3301	4.0	4.0
		3302	0.0	0.0
		3303	0.0	0.0
		3402	0.0	0.0
		3403	0.0	0.0
		3404	6.0	4.2
		3405	0.5	0.0
		3407	1.0	0.8
		3409	0.2	0.1
		3410	14.5	0.0
		3414	0.3	0.3
		3415	0.0	0.0
		3501	0.1	0.1
		3502	0.1	0.0
		3503	0.1	0.1
		3505	0.0	0.0
		3506	2.2	1.5
		3510	2.2	1.8
		3604	0.0	0.0
		3605	0.0	0.0
		3703	0.0	0.0
		3705	0.0	0.0
		3706	0.0	0.0

CUADRO IV.10
EVOLUCIÓN DEL GASTO NETO POR UNIDAD RESPONSABLE, CAPÍTULO Y PARTIDA
ENERO-DICIEMBRE 2008
(Millones de pesos)

UNIDAD RESPONSABLE DEL GASTO	CAPÍTULO	PARTIDA	PROGRAMADO MODIFICADO	EJERCIDO
		3802	1.0	1.0
		3807	0.0	0.0
	4		0.2	0.2
		4102	0.0	0.0
		4103	0.1	0.1
		4115	0.1	0.1
	5		8.0	1.9
		5101	0.3	0.3
		5102	0.4	0.4
		5103	0.2	0.2
		5202	0.0	0.0
		5204	0.3	0.3
		5206	0.9	0.0
		5207	0.0	0.0
		5301	5.2	0.0
		5304	0.6	0.6
		5401	0.0	0.0
		5502	0.0	0.0
INSTITUTO DE ACCESO A LA INFORMACIÓN PÚBLICA DEL DF			**86.9**	**86.9**
	4		86.9	86.9
		4312	86.9	86.9
INSTITUTO DE CIENCIA Y TECNOLOGÍA			**382.9**	**202.7**
	1		13.5	13.2
		1103	2.4	2.3
		1301	0.0	0.0
		1305	0.3	0.3
		1306	1.1	1.1
		1308	0.0	0.0
		1401	0.0	0.0
		1402	0.4	0.4
		1403	0.3	0.3
		1404	0.2	0.1
		1407	0.0	0.0
		1501	0.0	0.0
		1507	0.3	0.2
		1508	0.3	0.3
		1509	7.8	7.7
		1511	0.0	0.0
		1601	0.4	0.4
	2		2.0	1.1
		2101	0.3	0.2
		2102	0.1	0.0
		2103	0.2	0.2
		2104	0.0	0.0
		2105	0.1	0.1
		2106	0.2	0.1
		2201	0.2	0.2
		2203	0.0	0.0
		2302	0.1	0.0
		2303	0.0	0.0
		2401	0.1	0.1
		2402	0.1	0.0
		2403	0.1	0.0
		2404	0.3	0.1
		2502	0.0	0.0
		2503	0.0	0.0
		2506	0.0	0.0
		2601	0.1	0.0
		2701	0.0	0.0
		2702	0.0	0.0
		2901	0.0	0.0
	3		112.6	61.9
		3101	0.1	0.0
		3103	0.3	0.2

CUADRO IV.10
EVOLUCIÓN DEL GASTO NETO POR UNIDAD RESPONSABLE, CAPÍTULO Y PARTIDA
ENERO-DICIEMBRE 2008
(Millones de pesos)

UNIDAD RESPONSABLE DEL GASTO	CAPÍTULO	PARTIDA	PROGRAMADO MODIFICADO	EJERCIDO
		3104	0.1	0.1
		3105	0.1	0.0
		3106	3.5	0.6
		3108	0.1	0.0
		3109	0.0	0.0
		3203	0.0	0.0
		3210	1.0	0.9
		3212	0.1	0.0
		3301	13.3	9.1
		3302	0.1	0.0
		3303	1.1	0.2
		3305	22.2	10.2
		3402	0.0	0.0
		3404	0.2	0.1
		3407	0.1	0.1
		3408	0.0	0.0
		3409	11.9	11.8
		3411	0.4	0.2
		3415	0.0	0.0
		3501	0.0	0.0
		3502	0.0	0.0
		3504	49.1	22.4
		3505	0.2	0.2
		3506	0.0	0.0
		3512	0.0	0.0
		3513	0.3	0.0
		3602	0.3	0.3
		3603	0.2	0.2
		3604	0.1	0.0
		3605	0.1	0.0
		3606	1.3	1.0
		3701	0.1	0.0
		3702	0.1	0.0
		3703	0.1	0.0
		3705	0.0	0.0
		3706	0.0	0.0
		3802	0.0	0.0
		3803	6.3	4.2
	4		190.7	118.5
		4104	41.2	11.8
		4105	0.1	0.0
		4107	4.2	2.8
		4108	144.4	103.1
		4112	0.8	0.8
	5		64.1	8.0
		5101	16.5	5.2
		5102	0.3	0.3
		5103	0.0	0.0
		5204	3.5	0.3
		5206	43.2	1.8
		5207	0.0	0.0
		5303	0.3	0.3
		5305	0.2	0.2
		5401	0.0	0.0
INSTITUTO DE EDUCACIÓN MEDIA SUPERIOR			**606.6**	**564.3**
	1		452.1	441.4
		1103	137.3	135.6
		1305	12.4	9.1
		1306	38.3	38.3
		1308	0.1	0.0
		1316	0.0	0.0
		1319	1.0	0.8
		1401	16.1	16.1
		1403	6.0	6.0
		1404	5.2	2.0

CUADRO IV.10
EVOLUCIÓN DEL GASTO NETO POR UNIDAD RESPONSABLE, CAPÍTULO Y PARTIDA
ENERO-DICIEMBRE 2008
(Millones de pesos)

UNIDAD RESPONSABLE DEL GASTO	CAPÍTULO	PARTIDA	PROGRAMADO MODIFICADO	EJERCIDO
		1501	2.0	2.0
		1506	0.3	0.2
		1507	14.7	12.4
		1508	2.4	2.4
		1509	205.5	205.5
		1511	3.4	3.4
		1601	7.5	7.5
	2		11.7	8.1
		2101	0.7	0.7
		2102	1.1	1.0
		2103	2.2	1.6
		2104	0.0	0.0
		2105	0.6	0.4
		2106	1.5	0.8
		2201	0.5	0.4
		2203	0.0	0.0
		2302	0.3	0.2
		2303	0.7	0.7
		2401	0.8	0.6
		2402	0.6	0.4
		2403	0.2	0.1
		2404	0.5	0.4
		2501	0.1	0.0
		2502	0.0	0.0
		2503	0.2	0.0
		2504	0.1	0.0
		2505	0.9	0.3
		2601	0.2	0.2
		2602	0.0	0.0
		2701	0.3	0.2
		2702	0.2	0.0
		2703	0.1	0.1
	3		91.5	75.4
		3101	0.0	0.0
		3102	0.0	0.0
		3103	1.1	0.9
		3104	11.8	11.5
		3105	3.2	2.6
		3106	0.6	0.4
		3108	0.0	0.0
		3207	0.3	0.2
		3212	1.6	0.6
		3301	35.9	30.7
		3302	0.8	0.1
		3303	0.2	0.1
		3305	0.2	0.1
		3402	0.0	0.0
		3403	0.1	0.0
		3404	4.0	1.5
		3407	0.1	0.1
		3409	0.5	0.5
		3415	0.1	0.1
		3501	0.1	0.1
		3502	0.2	0.2
		3503	0.0	0.0
		3504	2.5	2.0
		3505	0.0	0.0
		3506	20.1	20.1
		3507	0.1	0.0
		3511	0.2	0.1
		3512	0.0	0.0
		3513	0.0	0.0
		3603	0.8	0.8
		3604	0.0	0.0
		3606	5.2	0.9
		3701	0.0	0.0

CUADRO IV.10
EVOLUCIÓN DEL GASTO NETO POR UNIDAD RESPONSABLE, CAPÍTULO Y PARTIDA
ENERO-DICIEMBRE 2008
(Millones de pesos)

UNIDAD RESPONSABLE DEL GASTO	CAPÍTULO	PARTIDA	PROGRAMADO MODIFICADO	EJERCIDO
		3702	0.0	0.0
		3703	0.2	0.1
		3704	0.1	0.0
		3705	0.0	0.0
		3706	0.0	0.0
		3801	0.0	0.0
		3802	0.8	0.8
		3803	0.7	0.7
		3903	0.1	0.0
	4		44.3	34.4
		4104	43.2	33.4
		4105	1.0	1.0
		4107	0.1	0.0
	5		7.0	5.0
		5101	2.2	1.4
		5102	0.0	0.0
		5103	0.3	0.1
		5104	0.0	0.0
		5202	0.0	0.0
		5204	0.4	0.1
		5206	3.8	3.4
		5401	0.1	0.0
		5402	0.0	0.0
		5501	0.1	0.0
INSTITUTO DE FORMACIÓN PROFESIONAL			**30.1**	**28.7**
	1		27.4	26.5
		1103	8.2	8.2
		1301	0.1	0.1
		1305	0.2	0.2
		1306	2.1	2.0
		1308	0.1	0.0
		1319	0.2	0.2
		1401	1.1	1.0
		1403	0.5	0.4
		1404	0.4	0.1
		1407	0.0	0.0
		1501	0.4	0.4
		1506	1.4	1.4
		1507	2.0	1.9
		1508	0.2	0.2
		1509	9.5	9.5
		1511	0.7	0.7
		1601	0.4	0.4
	2		2.3	1.9
		2101	0.4	0.4
		2102	0.0	0.0
		2103	0.0	0.0
		2105	0.0	0.0
		2106	0.3	0.2
		2201	0.2	0.2
		2203	0.0	0.0
		2302	0.0	0.0
		2303	0.0	0.0
		2401	0.2	0.2
		2402	0.4	0.4
		2403	0.1	0.1
		2404	0.3	0.2
		2501	0.0	0.0
		2502	0.0	0.0
		2503	0.0	0.0
		2504	0.0	0.0
		2505	0.0	0.0
		2601	0.0	0.0
		2602	0.0	0.0
		2701	0.1	0.1

CUADRO IV.10
EVOLUCIÓN DEL GASTO NETO POR UNIDAD RESPONSABLE, CAPÍTULO Y PARTIDA
ENERO-DICIEMBRE 2008
(Millones de pesos)

UNIDAD RESPONSABLE DEL GASTO	CAPÍTULO	PARTIDA	PROGRAMADO MODIFICADO	EJERCIDO
		2702	0.0	0.0
		2703	0.1	0.1
	3		0.4	0.4
		3101	0.0	0.0
		3210	0.0	0.0
		3211	0.0	0.0
		3301	0.0	0.0
		3411	0.0	0.0
		3501	0.2	0.2
		3502	0.0	0.0
		3503	0.0	0.0
		3504	0.0	0.0
		3506	0.0	0.0
		3511	0.0	0.0
		3512	0.0	0.0
		3703	0.0	0.0
		3803	0.1	0.1
INSTITUTO DE LA JUVENTUD DEL DF			**92.5**	**83.4**
	1		2.7	2.6
		1103	0.4	0.4
		1301	0.0	0.0
		1305	0.0	0.0
		1306	0.3	0.3
		1401	0.0	0.0
		1403	0.0	0.0
		1404	0.0	0.0
		1407	0.0	0.0
		1507	0.0	0.0
		1508	0.0	0.0
		1509	1.8	1.7
		1601	0.1	0.1
	2		2.2	1.9
		2101	0.2	0.2
		2102	0.0	0.0
		2103	0.1	0.1
		2105	0.1	0.1
		2106	0.3	0.3
		2201	0.1	0.1
		2203	0.0	0.0
		2302	0.4	0.4
		2303	0.1	0.1
		2401	0.5	0.5
		2402	0.0	0.0
		2403	0.1	0.1
		2404	0.0	0.0
		2501	0.0	0.0
		2502	0.0	0.0
		2503	0.0	0.0
		2504	0.0	0.0
		2505	0.1	0.1
		2506	0.0	0.0
		2601	0.0	0.0
		2602	0.0	0.0
		2701	0.3	0.1
		2702	0.0	0.0
		2703	0.1	0.1
	3		17.1	15.7
		3103	0.2	0.1
		3104	0.0	0.0
		3106	0.0	0.0
		3108	0.0	0.0
		3212	0.1	0.0
		3301	14.2	14.1
		3403	0.0	0.0
		3404	0.0	0.0

CUADRO IV.10
EVOLUCIÓN DEL GASTO NETO POR UNIDAD RESPONSABLE, CAPÍTULO Y PARTIDA
ENERO-DICIEMBRE 2008
(Millones de pesos)

UNIDAD RESPONSABLE DEL GASTO	CAPÍTULO	PARTIDA	PROGRAMADO MODIFICADO	EJERCIDO
		3407	0.0	0.0
		3409	0.1	0.1
		3411	0.0	0.0
		3414	0.0	0.0
		3415	0.1	0.1
		3501	0.0	0.0
		3502	0.1	0.1
		3504	0.5	0.5
		3505	0.3	0.3
		3506	0.3	0.3
		3511	0.0	0.0
		3513	0.0	0.0
		3602	0.0	0.0
		3604	0.0	0.0
		3605	0.0	0.0
		3606	1.0	0.1
		3802	0.0	0.0
		3803	0.2	0.1
	4		68.8	61.6
		4105	68.5	61.3
		4107	0.3	0.3
	5		1.6	1.6
		5101	0.2	0.2
		5102	0.1	0.1
		5103	0.5	0.5
		5104	0.1	0.1
		5201	0.0	0.0
		5202	0.0	0.0
		5203	0.0	0.0
		5204	0.1	0.1
		5205	0.0	0.0
		5206	0.6	0.6
		5303	0.0	0.0
		5501	0.0	0.0
INSTITUTO DE LAS MUJERES DEL DF			**157.0**	**123.1**
	1		46.5	42.8
		1103	19.0	19.0
		1301	0.0	0.0
		1305	0.5	0.4
		1306	3.1	3.0
		1308	0.1	0.0
		1316	1.5	0.9
		1401	2.5	2.3
		1403	1.0	1.0
		1404	0.6	0.5
		1407	0.0	0.0
		1507	6.8	4.8
		1508	0.4	0.4
		1509	8.5	8.5
		1510	0.0	0.0
		1511	1.7	1.3
		1601	0.8	0.8
	2		3.7	1.7
		2101	0.7	0.2
		2102	0.1	0.0
		2103	0.1	0.0
		2104	0.0	0.0
		2105	0.2	0.1
		2106	0.9	0.5
		2201	0.1	0.1
		2203	0.0	0.0
		2302	0.1	0.0
		2303	0.4	0.1
		2401	0.1	0.0
		2402	0.1	0.1

CUADRO IV.10
EVOLUCIÓN DEL GASTO NETO POR UNIDAD RESPONSABLE, CAPÍTULO Y PARTIDA
ENERO-DICIEMBRE 2008
(Millones de pesos)

UNIDAD RESPONSABLE DEL GASTO	CAPÍTULO	PARTIDA	PROGRAMADO MODIFICADO	EJERCIDO
		2403	0.0	0.0
		2404	0.3	0.3
		2503	0.0	0.0
		2505	0.0	0.0
		2601	0.5	0.1
		2602	0.0	0.0
		2701	0.0	0.0
		2702	0.0	0.0
	3		58.3	37.7
		3101	0.4	0.1
		3103	0.5	0.4
		3104	0.3	0.2
		3105	0.0	0.0
		3106	0.0	0.0
		3108	0.0	0.0
		3201	2.7	2.1
		3207	0.3	0.3
		3210	0.2	0.1
		3212	0.1	0.1
		3301	28.0	26.7
		3302	1.3	0.0
		3303	0.2	0.0
		3305	4.1	0.4
		3403	0.0	0.0
		3404	0.2	0.1
		3407	0.0	0.0
		3409	0.2	0.0
		3415	0.0	0.0
		3501	0.1	0.0
		3502	0.2	0.0
		3504	1.2	0.0
		3505	0.0	0.0
		3506	1.2	1.0
		3511	0.2	0.0
		3512	0.1	0.0
		3513	0.0	0.0
		3601	0.8	0.5
		3602	1.7	1.0
		3603	0.1	0.0
		3604	0.0	0.0
		3605	0.2	0.1
		3606	10.5	2.3
		3701	0.0	0.0
		3702	0.0	0.0
		3703	0.0	0.0
		3802	0.0	0.0
		3803	3.4	2.1
		3807	0.0	0.0
	4		39.3	34.9
		4103	0.0	0.0
		4105	0.5	0.0
		4108	38.8	34.9
	5		9.1	6.1
		5101	0.5	0.0
		5102	0.4	0.0
		5103	0.0	0.0
		5204	0.0	0.0
		5206	7.3	5.6
		5303	1.0	0.4
		5502	0.0	0.0
INSTITUTO DE VIVIENDA DEL DF			**2,663.0**	**2,281.2**
	1		125.2	113.0
		1103	28.8	28.0
		1305	4.6	4.2
		1306	6.8	6.7

CUADRO IV.10
EVOLUCIÓN DEL GASTO NETO POR UNIDAD RESPONSABLE, CAPÍTULO Y PARTIDA
ENERO-DICIEMBRE 2008
(Millones de pesos)

UNIDAD RESPONSABLE DEL GASTO	CAPÍTULO	PARTIDA	PROGRAMADO MODIFICADO	EJERCIDO
		1402	6.3	5.4
		1403	4.5	3.7
		1404	2.7	1.4
		1501	3.3	3.0
		1505	5.5	3.1
		1507	15.4	13.1
		1508	5.4	4.3
		1509	38.3	36.9
		1511	1.6	1.5
		1601	2.0	1.6
	2		8.7	6.3
		2101	1.7	1.3
		2103	0.1	0.0
		2104	0.0	0.0
		2105	0.7	0.5
		2106	2.1	1.9
		2201	0.2	0.1
		2203	0.0	0.0
		2302	0.3	0.2
		2303	0.9	0.8
		2401	0.1	0.1
		2402	1.4	0.3
		2403	0.1	0.1
		2404	0.3	0.3
		2503	0.0	0.0
		2504	0.0	0.0
		2505	0.0	0.0
		2601	0.6	0.5
		2701	0.0	0.0
		2702	0.1	0.1
	3		129.1	109.6
		3101	0.1	0.0
		3102	0.0	0.0
		3103	1.1	0.6
		3104	1.6	1.5
		3105	0.3	0.2
		3106	0.3	0.0
		3107	0.0	0.0
		3108	0.2	0.1
		3201	10.5	9.0
		3212	1.3	0.6
		3301	51.6	50.3
		3302	1.0	0.9
		3305	0.4	0.3
		3402	0.2	0.0
		3403	21.3	20.8
		3404	0.3	0.2
		3407	5.3	1.8
		3409	5.0	3.3
		3411	16.3	14.1
		3501	0.7	0.6
		3502	1.3	0.9
		3503	0.1	0.1
		3504	3.1	0.5
		3505	1.0	0.2
		3506	2.8	2.1
		3510	1.2	0.4
		3513	0.6	0.0
		3603	0.5	0.1
		3604	0.0	0.0
		3606	0.2	0.1
		3701	0.0	0.0
		3702	0.0	0.0
		3703	0.1	0.1
		3803	0.8	0.7
	4		683.8	458.8

CUADRO IV.10
EVOLUCIÓN DEL GASTO NETO POR UNIDAD RESPONSABLE, CAPÍTULO Y PARTIDA
ENERO-DICIEMBRE 2008
(Millones de pesos)

UNIDAD RESPONSABLE DEL GASTO	CAPÍTULO	PARTIDA	PROGRAMADO MODIFICADO	EJERCIDO
		4104	0.1	0.0
		4105	537.7	458.6
		4108	1.0	0.1
		4115	145.0	0.0
	5		141.3	140.1
		5101	1.5	1.3
		5204	0.9	0.0
		5206	6.0	5.9
		5304	2.9	2.8
		5703	25.0	25.0
		5704	105.0	105.0
	7		1,575.0	1,453.3
		7106	1,575.0	1,453.3
INSTITUTO DEL DEPORTE DEL DF			**25.0**	**12.3**
	1		1.4	0.8
		1103	0.3	0.1
		1301	0.0	0.0
		1306	0.1	0.1
		1401	0.0	0.0
		1403	0.0	0.0
		1404	0.0	0.0
		1407	0.0	0.0
		1507	0.0	0.0
		1508	0.0	0.0
		1509	0.9	0.5
		1601	0.0	0.0
	2		0.8	0.7
		2101	0.2	0.2
		2102	0.2	0.2
		2106	0.1	0.1
		2203	0.0	0.0
		2302	0.1	0.1
		2401	0.0	0.0
		2404	0.0	0.0
		2702	0.1	0.0
		2703	0.1	0.0
	3		3.5	0.7
		3409	0.0	0.0
		3504	0.2	0.2
		3511	0.2	0.2
		3606	0.2	0.0
		3903	3.0	0.4
	4		16.8	10.1
		4105	16.8	10.1
	5		2.4	0.0
		5101	0.9	0.0
		5102	0.3	0.0
		5103	0.1	0.0
		5204	0.1	0.0
		5206	0.9	0.0
		5304	0.2	0.0
INSTITUTO ELECTORAL DEL DF			**852.1**	**852.1**
	4		852.1	852.1
		4312	852.1	852.1
INSTITUTO TÉCNICO DE FORMACIÓN POLICIAL			**109.4**	**101.0**
	1		44.7	44.6
		1102	15.0	15.0
		1103	5.4	5.4
		1301	0.0	0.0
		1305	0.6	0.6
		1306	3.4	3.4
		1321	1.1	1.1
		1322	2.3	2.3

CUADRO IV.10
EVOLUCIÓN DEL GASTO NETO POR UNIDAD RESPONSABLE, CAPÍTULO Y PARTIDA
ENERO-DICIEMBRE 2008
(Millones de pesos)

UNIDAD RESPONSABLE DEL GASTO	CAPÍTULO	PARTIDA	PROGRAMADO MODIFICADO	EJERCIDO
		1401	0.0	0.0
		1403	0.0	0.0
		1404	0.0	0.0
		1407	0.0	0.0
		1506	5.0	5.0
		1507	3.0	3.0
		1508	0.0	0.0
		1509	8.8	8.8
		1511	0.0	0.0
		1601	0.0	0.0
	2		19.7	15.1
		2101	0.8	0.8
		2102	0.5	0.5
		2103	0.0	0.0
		2105	0.1	0.1
		2106	0.5	0.5
		2203	0.0	0.0
		2302	0.7	0.7
		2303	0.0	0.0
		2401	2.9	0.2
		2402	0.2	0.0
		2403	0.5	0.3
		2404	0.2	0.2
		2501	0.1	0.1
		2503	0.8	0.7
		2504	0.2	0.2
		2601	1.0	0.5
		2602	0.1	0.0
		2701	10.0	10.0
		2703	0.7	0.2
		2802	0.6	0.0
	3		19.5	17.5
		3106	0.0	0.0
		3301	16.9	15.6
		3403	0.2	0.1
		3407	0.0	0.0
		3414	0.0	0.0
		3501	0.1	0.0
		3503	0.2	0.1
		3504	2.1	1.7
		3505	0.0	0.0
		3506	0.0	0.0
		3604	0.1	0.0
		3803	0.0	0.0
	4		23.6	22.7
		4104	23.6	22.7
	5		1.9	1.1
		5102	0.2	0.2
		5206	0.5	0.0
		5301	1.2	0.9
JEFATURA DE GOBIERNO DEL DF			**375.4**	**287.1**
	1		178.0	168.6
		1103	49.3	48.9
		1104	3.9	3.9
		1301	0.5	0.5
		1305	1.4	1.4
		1306	14.0	12.4
		1308	0.2	0.2
		1316	2.4	0.0
		1319	3.1	2.9
		1322	0.0	0.0
		1325	0.0	0.0
		1326	1.2	1.2
		1401	7.8	6.8
		1403	3.5	2.6

CUADRO IV.10
EVOLUCIÓN DEL GASTO NETO POR UNIDAD RESPONSABLE, CAPÍTULO Y PARTIDA
ENERO-DICIEMBRE 2008
(Millones de pesos)

UNIDAD RESPONSABLE DEL GASTO	CAPÍTULO	PARTIDA	PROGRAMADO MODIFICADO	EJERCIDO
		1404	3.6	3.1
		1407	0.2	0.1
		1501	2.3	2.1
		1506	1.5	1.4
		1507	14.9	14.8
		1508	1.3	1.1
		1509	59.2	59.0
		1510	0.1	0.0
		1511	4.2	3.8
		1601	3.4	2.4
	2		7.0	5.5
		2101	0.5	0.4
		2102	0.1	0.1
		2103	0.4	0.4
		2105	0.6	0.3
		2106	0.6	0.5
		2201	1.5	1.4
		2203	0.0	0.0
		2302	0.2	0.2
		2303	0.4	0.2
		2401	0.2	0.2
		2402	0.3	0.2
		2403	0.3	0.3
		2404	0.3	0.3
		2502	0.0	0.0
		2503	0.0	0.0
		2505	0.1	0.1
		2601	1.0	0.6
		2602	0.0	0.0
		2701	0.1	0.0
		2702	0.0	0.0
		2901	0.2	0.2
	3		180.9	103.7
		3101	0.0	0.0
		3102	0.0	0.0
		3103	1.8	1.0
		3104	1.5	1.2
		3105	0.0	0.0
		3106	0.1	0.1
		3107	0.0	0.0
		3108	0.2	0.1
		3207	0.0	0.0
		3210	0.6	0.6
		3212	1.1	0.9
		3301	3.3	2.7
		3302	0.2	0.2
		3303	0.0	0.0
		3304	7.9	7.8
		3305	4.6	3.7
		3402	0.0	0.0
		3403	0.1	0.1
		3404	0.6	0.4
		3407	0.3	0.1
		3409	0.5	0.2
		3410	0.0	0.0
		3414	0.1	0.0
		3415	0.1	0.0
		3501	0.7	0.3
		3502	0.2	0.1
		3503	0.0	0.0
		3504	0.2	0.1
		3505	0.1	0.0
		3506	1.5	1.4
		3511	0.3	0.1
		3512	0.3	0.2
		3513	0.1	0.0

CUADRO IV.10
EVOLUCIÓN DEL GASTO NETO POR UNIDAD RESPONSABLE, CAPÍTULO Y PARTIDA
ENERO-DICIEMBRE 2008
(Millones de pesos)

UNIDAD RESPONSABLE DEL GASTO	CAPÍTULO	PARTIDA	PROGRAMADO MODIFICADO	EJERCIDO
		3601	137.9	71.7
		3604	0.8	0.5
		3605	0.1	0.0
		3606	12.2	7.6
		3701	0.3	0.0
		3702	0.1	0.0
		3703	0.1	0.1
		3705	0.3	0.0
		3706	0.3	0.1
		3801	0.2	0.1
		3802	0.2	0.0
		3803	1.6	1.5
		3807	0.5	0.5
	4		4.7	4.4
		4103	0.2	0.0
		4112	4.5	4.4
	5		4.8	4.8
		5101	0.4	0.4
		5102	0.1	0.1
		5103	0.4	0.4
		5206	0.6	0.6
		5304	1.8	1.8
		5305	1.5	1.5
JUNTA LOCAL DE CONCILIACIÓN Y ARBITRAJE DEL DF			**275.3**	**275.3**
	4		275.3	275.3
		4312	275.3	275.3
METROBÚS			**123.7**	**44.4**
	1		14.1	12.8
		1103	2.4	2.4
		1305	0.0	0.0
		1306	0.9	0.9
		1402	0.7	0.0
		1403	0.3	0.0
		1404	0.2	0.2
		1407	0.0	0.0
		1507	0.3	0.3
		1508	0.1	0.0
		1509	8.8	8.7
		1601	0.3	0.2
	2		1.6	1.1
		2101	0.1	0.1
		2102	0.0	0.0
		2103	0.0	0.0
		2104	0.0	0.0
		2105	0.1	0.1
		2106	0.2	0.2
		2201	0.0	0.0
		2302	0.3	0.2
		2303	0.0	0.0
		2401	0.2	0.2
		2403	0.0	0.0
		2404	0.1	0.1
		2504	0.0	0.0
		2601	0.1	0.1
		2602	0.0	0.0
		2701	0.3	0.0
		2901	0.1	0.1
	3		106.5	29.1
		3101	0.0	0.0
		3103	0.1	0.1
		3104	2.4	2.3
		3105	0.0	0.0
		3106	0.1	0.0
		3108	0.0	0.0

CUADRO IV.10
EVOLUCIÓN DEL GASTO NETO POR UNIDAD RESPONSABLE, CAPÍTULO Y PARTIDA
ENERO-DICIEMBRE 2008
(Millones de pesos)

UNIDAD RESPONSABLE DEL GASTO	CAPÍTULO	PARTIDA	PROGRAMADO MODIFICADO	EJERCIDO
		3109	0.1	0.1
		3201	1.1	1.1
		3210	0.4	0.4
		3211	72.0	0.0
		3212	0.1	0.0
		3301	12.9	11.4
		3305	5.6	3.8
		3402	0.0	0.0
		3403	0.0	0.0
		3404	0.6	0.6
		3407	0.1	0.0
		3415	0.2	0.0
		3501	0.0	0.0
		3502	0.0	0.0
		3504	1.6	1.4
		3506	8.0	7.2
		3511	0.1	0.0
		3512	0.0	0.0
		3513	0.1	0.1
		3602	0.0	0.0
		3603	0.0	0.0
		3604	0.0	0.0
		3605	0.0	0.0
		3606	0.8	0.4
		3701	0.0	0.0
		3702	0.0	0.0
		3703	0.0	0.0
		3803	0.1	0.1
	5		1.5	1.5
		5101	0.3	0.3
		5102	0.0	0.0
		5204	0.8	0.8
		5206	0.4	0.4
		5207	0.0	0.0
OFICIALÍA MAYOR			**1,127.8**	**1,038.2**
	1		570.2	561.6
		1103	151.6	151.6
		1104	12.2	12.2
		1202	2.6	2.6
		1301	1.6	1.6
		1305	4.1	4.1
		1306	40.7	40.7
		1308	1.0	0.6
		1316	10.5	8.8
		1319	0.0	0.0
		1322	0.7	0.7
		1401	22.5	21.9
		1403	8.6	8.1
		1404	7.6	6.7
		1407	0.4	0.4
		1501	5.9	5.4
		1506	4.5	4.5
		1507	69.7	69.5
		1508	3.8	3.3
		1509	199.6	199.6
		1510	0.2	0.1
		1511	12.5	11.3
		1601	9.8	7.8
	2		15.9	10.8
		2101	1.2	0.5
		2102	0.0	0.0
		2103	0.1	0.1
		2105	1.4	1.3
		2106	0.8	0.7
		2201	3.7	2.7

CUADRO IV.10
EVOLUCIÓN DEL GASTO NETO POR UNIDAD RESPONSABLE, CAPÍTULO Y PARTIDA
ENERO-DICIEMBRE 2008
(Millones de pesos)

UNIDAD RESPONSABLE DEL GASTO	CAPÍTULO	PARTIDA	PROGRAMADO MODIFICADO	EJERCIDO
		2203	0.0	0.0
		2302	0.6	0.2
		2303	0.7	0.1
		2401	1.1	0.5
		2402	0.7	0.2
		2403	0.2	0.2
		2404	0.4	0.3
		2502	0.0	0.0
		2503	0.0	0.0
		2504	0.0	0.0
		2505	0.0	0.0
		2506	0.0	0.0
		2601	1.1	0.6
		2602	0.0	0.0
		2701	3.7	3.4
		2702	0.1	0.0
		2703	0.0	0.0
	3		142.2	109.3
		3101	3.0	0.0
		3103	5.5	3.8
		3104	8.3	6.3
		3105	5.8	2.2
		3106	1.2	0.7
		3107	0.0	0.0
		3108	0.1	0.1
		3109	1.7	1.7
		3201	2.1	1.4
		3210	0.2	0.1
		3212	1.1	0.6
		3301	51.2	47.8
		3302	3.7	1.4
		3303	2.1	1.6
		3304	3.7	1.4
		3404	0.9	0.6
		3407	4.0	2.0
		3408	0.6	0.1
		3409	2.4	2.2
		3411	20.5	17.5
		3414	0.1	0.0
		3415	0.0	0.0
		3501	0.4	0.1
		3502	0.4	0.0
		3503	0.0	0.0
		3504	16.2	12.0
		3506	5.1	3.8
		3511	0.3	0.2
		3512	0.1	0.1
		3513	0.2	0.2
		3604	0.0	0.0
		3605	0.1	0.1
		3606	0.4	0.3
		3703	0.3	0.3
		3803	0.4	0.4
		3905	0.1	0.1
		3906	0.0	0.0
	4		2.1	2.0
		4103	0.0	0.0
		4105	0.6	0.5
		4112	1.4	1.4
		4801	0.0	0.0
	5		397.6	354.5
		5101	1.0	0.8
		5102	0.4	0.3
		5103	0.7	0.7
		5202	2.6	2.6
		5204	0.8	0.8

CUADRO IV.10
EVOLUCIÓN DEL GASTO NETO POR UNIDAD RESPONSABLE, CAPÍTULO Y PARTIDA
ENERO-DICIEMBRE 2008
(Millones de pesos)

UNIDAD RESPONSABLE DEL GASTO	CAPÍTULO	PARTIDA	PROGRAMADO MODIFICADO	EJERCIDO
		5205	1.5	1.5
		5206	16.9	12.2
		5207	1.3	0.3
		5304	2.0	1.3
		5703	370.4	334.0
POLICÍA AUXILIAR DEL DF			**3,952.7**	**3,908.2**
	1		3,770.2	3,733.7
		1202	2,658.2	2,649.9
		1301	18.3	18.3
		1305	120.4	119.6
		1306	239.2	239.2
		1317	17.8	17.8
		1401	302.6	302.6
		1505	13.1	12.9
		1506	3.8	3.1
		1507	48.2	47.3
		1508	25.4	20.5
		1511	261.7	251.0
		1601	61.4	51.3
	2		70.3	68.8
		2101	1.0	1.0
		2102	0.2	0.2
		2103	0.2	0.2
		2105	1.1	0.9
		2106	1.3	1.3
		2201	1.3	1.1
		2203	0.0	0.0
		2302	0.8	0.8
		2303	0.4	0.4
		2401	0.6	0.6
		2402	0.8	0.8
		2403	0.0	0.0
		2404	0.5	0.5
		2601	17.0	16.0
		2602	0.0	0.0
		2701	45.1	45.1
	3		32.4	25.9
		3103	4.4	2.5
		3104	0.5	0.4
		3105	0.4	0.3
		3106	0.1	0.1
		3107	0.0	0.0
		3108	0.0	0.0
		3201	2.6	2.3
		3211	4.1	4.1
		3212	0.5	0.3
		3301	0.3	0.2
		3302	0.1	0.1
		3403	2.4	2.0
		3404	9.0	7.2
		3407	0.6	0.6
		3409	0.2	0.2
		3414	0.0	0.0
		3501	0.1	0.1
		3502	0.8	0.6
		3503	0.0	0.0
		3504	1.0	0.9
		3505	0.0	0.0
		3506	0.2	0.2
		3508	3.4	2.3
		3511	0.3	0.2
		3512	0.1	0.1
		3513	0.4	0.4
		3601	0.0	0.0
		3605	0.7	0.7

CUADRO IV.10
EVOLUCIÓN DEL GASTO NETO POR UNIDAD RESPONSABLE, CAPÍTULO Y PARTIDA
ENERO-DICIEMBRE 2008
(Millones de pesos)

UNIDAD RESPONSABLE DEL GASTO	CAPÍTULO	PARTIDA	PROGRAMADO MODIFICADO	EJERCIDO
		3703	0.1	0.0
		3802	0.0	0.0
		3807	0.1	0.1
	5		79.9	79.9
		5204	1.0	1.0
		5801	78.9	78.9
POLICÍA BANCARIA E INDUSTRIAL			**2,464.8**	**2,402.7**
	1		2,223.7	2,207.0
		1102	1,037.0	1,036.1
		1305	24.5	23.9
		1306	138.8	136.9
		1308	475.2	473.4
		1317	4.1	2.6
		1319	95.2	95.1
		1401	74.3	73.9
		1403	53.1	52.7
		1405	30.2	29.8
		1505	24.4	24.0
		1506	2.2	1.9
		1507	52.5	51.8
		1508	21.0	21.0
		1509	24.9	24.6
		1511	129.7	126.9
		1601	36.4	32.1
	2		114.7	88.0
		2101	1.3	0.9
		2102	0.3	0.3
		2103	0.1	0.0
		2105	0.4	0.3
		2106	1.0	0.7
		2201	2.5	2.1
		2202	0.1	0.0
		2203	0.0	0.0
		2302	1.4	1.1
		2303	0.5	0.3
		2401	2.4	2.1
		2402	1.8	1.7
		2403	0.4	0.4
		2404	0.5	0.4
		2503	80.0	58.8
		2504	0.4	0.3
		2505	0.0	0.0
		2601	10.3	9.4
		2602	0.1	0.1
		2701	10.6	8.4
		2702	0.0	0.0
		2703	0.1	0.1
		2802	0.6	0.6
	3		99.7	83.4
		3103	2.6	1.8
		3104	1.5	1.3
		3105	0.4	0.3
		3106	0.7	0.6
		3108	0.0	0.0
		3201	5.2	5.2
		3204	0.1	0.0
		3211	68.3	56.0
		3212	0.3	0.2
		3302	0.3	0.0
		3402	0.4	0.3
		3403	1.9	1.8
		3404	4.2	3.9
		3407	1.1	1.0
		3409	0.2	0.2
		3415	0.0	0.0

CUADRO IV.10
EVOLUCIÓN DEL GASTO NETO POR UNIDAD RESPONSABLE, CAPÍTULO Y PARTIDA
ENERO-DICIEMBRE 2008
(Millones de pesos)

UNIDAD RESPONSABLE DEL GASTO	CAPÍTULO	PARTIDA	PROGRAMADO MODIFICADO	EJERCIDO
		3501	1.2	1.1
		3502	0.1	0.1
		3504	1.0	0.7
		3505	0.4	0.4
		3506	0.2	0.2
		3507	0.2	0.1
		3508	7.6	6.6
		3513	0.3	0.2
		3601	0.3	0.3
		3606	0.3	0.1
		3703	0.4	0.4
		3802	0.2	0.1
		3807	0.3	0.2
		3903	0.2	0.2
	4		0.8	0.7
		4103	0.8	0.7
	5		25.7	23.6
		5101	5.4	5.4
		5102	3.5	3.4
		5204	0.1	0.1
		5206	0.6	0.6
		5801	16.2	14.1
	6		0.2	0.0
		6100	0.2	0.0
PROCURADURÍA AMBIENTAL Y DEL ORDENAMIENTO TERRITORIAL DEL DF			**75.1**	**71.5**
	1		44.3	44.3
		1103	9.6	9.6
		1305	0.3	0.3
		1306	3.1	3.1
		1308	1.0	1.0
		1402	3.0	3.0
		1403	1.4	1.4
		1404	0.6	0.6
		1505	1.1	1.1
		1507	6.5	6.5
		1508	0.5	0.5
		1509	16.2	16.2
		1511	0.2	0.2
		1601	0.7	0.7
	2		2.9	2.5
		2101	0.1	0.1
		2102	0.1	0.1
		2103	0.4	0.2
		2104	0.2	0.2
		2105	0.0	0.0
		2106	0.8	0.7
		2201	0.1	0.1
		2203	0.0	0.0
		2302	0.2	0.1
		2303	0.1	0.1
		2401	0.0	0.0
		2402	0.0	0.0
		2403	0.0	0.0
		2404	0.2	0.2
		2503	0.0	0.0
		2601	0.2	0.1
		2602	0.0	0.0
		2701	0.2	0.2
		2702	0.1	0.1
		2703	0.0	0.0
	3		20.1	17.1
		3101	0.2	0.2
		3103	0.4	0.4
		3104	0.5	0.4
		3105	0.0	0.0

CUADRO IV.10
EVOLUCIÓN DEL GASTO NETO POR UNIDAD RESPONSABLE, CAPÍTULO Y PARTIDA
ENERO-DICIEMBRE 2008
(Millones de pesos)

UNIDAD RESPONSABLE DEL GASTO	CAPÍTULO	PARTIDA	PROGRAMADO MODIFICADO	EJERCIDO
		3106	0.4	0.4
		3107	0.0	0.0
		3108	0.0	0.0
		3201	3.9	3.3
		3207	0.0	0.0
		3210	0.4	0.3
		3212	0.1	0.1
		3301	3.7	3.6
		3302	1.0	0.9
		3303	0.4	0.3
		3305	4.1	2.9
		3402	0.0	0.0
		3403	0.1	0.1
		3404	0.1	0.1
		3407	0.1	0.1
		3409	0.4	0.4
		3411	0.1	0.0
		3415	0.0	0.0
		3501	0.1	0.1
		3502	0.5	0.4
		3504	0.7	0.6
		3505	0.3	0.2
		3506	0.3	0.3
		3510	0.1	0.1
		3512	0.0	0.0
		3513	0.3	0.2
		3603	0.1	0.1
		3604	0.1	0.1
		3605	0.1	0.1
		3606	0.7	0.7
		3703	0.1	0.1
		3803	0.8	0.8
		3807	0.2	0.1
	4		0.4	0.3
		4104	0.4	0.3
	5		7.4	7.3
		5101	1.6	1.6
		5103	0.2	0.2
		5204	0.4	0.4
		5206	3.2	3.2
		5207	0.5	0.5
		5303	1.6	1.5
PROCURADURÍA GENERAL DE JUSTICIA DEL DF			**4,152.8**	**3,892.2**
	1		3,606.8	3,540.2
		1103	861.7	860.5
		1301	9.3	9.0
		1305	23.6	23.4
		1306	125.8	125.1
		1308	2.4	2.3
		1316	28.1	28.1
		1319	7.8	7.2
		1321	0.0	0.0
		1322	592.9	589.0
		1401	195.2	183.0
		1403	77.9	66.5
		1404	49.4	44.1
		1407	2.5	2.1
		1501	15.4	13.4
		1505	0.0	0.0
		1506	656.1	655.1
		1507	520.4	517.4
		1508	31.3	22.0
		1509	254.6	249.8
		1511	91.9	87.9
		1601	60.5	54.4

CUADRO IV.10
EVOLUCIÓN DEL GASTO NETO POR UNIDAD RESPONSABLE, CAPÍTULO Y PARTIDA
ENERO-DICIEMBRE 2008
(Millones de pesos)

UNIDAD RESPONSABLE DEL GASTO	CAPÍTULO	PARTIDA	PROGRAMADO MODIFICADO	EJERCIDO
	2		110.4	83.4
		2101	6.9	6.0
		2102	0.3	0.2
		2103	0.6	0.5
		2105	9.4	6.8
		2106	14.6	8.8
		2201	12.4	9.9
		2202	0.0	0.0
		2203	0.2	0.2
		2302	3.9	1.8
		2303	0.6	0.6
		2401	2.3	2.0
		2402	1.0	0.9
		2403	1.1	1.0
		2404	3.5	2.6
		2501	0.0	0.0
		2502	0.0	0.0
		2503	1.1	0.9
		2504	0.6	0.5
		2505	0.2	0.2
		2601	46.4	39.9
		2602	0.0	0.0
		2701	4.2	0.3
		2702	0.9	0.1
		2703	0.0	0.0
		2802	0.0	0.0
	3		270.5	209.3
		3101	1.5	0.8
		3102	0.0	0.0
		3103	28.2	17.9
		3104	17.3	13.9
		3105	9.3	8.2
		3106	7.4	5.1
		3107	0.0	0.0
		3108	0.9	0.8
		3201	15.5	13.3
		3205	0.0	0.0
		3210	0.3	0.2
		3211	0.0	0.0
		3212	12.0	6.5
		3301	19.1	17.4
		3302	6.6	2.9
		3305	4.2	1.8
		3401	0.0	0.0
		3402	0.2	0.2
		3403	0.3	0.3
		3404	29.2	23.9
		3407	6.9	4.4
		3411	17.1	16.0
		3414	0.5	0.3
		3415	0.5	0.4
		3501	1.1	0.9
		3502	0.0	0.0
		3503	2.9	1.7
		3504	1.2	1.0
		3505	0.0	0.0
		3506	33.9	28.0
		3508	14.0	6.9
		3511	5.0	3.9
		3512	0.7	0.7
		3605	3.1	1.1
		3606	0.1	0.1
		3701	0.6	0.6
		3702	3.5	2.9
		3703	2.5	2.4
		3705	0.0	0.0

CUADRO IV.10
EVOLUCIÓN DEL GASTO NETO POR UNIDAD RESPONSABLE, CAPÍTULO Y PARTIDA
ENERO-DICIEMBRE 2008
(Millones de pesos)

UNIDAD RESPONSABLE DEL GASTO	CAPÍTULO	PARTIDA	PROGRAMADO MODIFICADO	EJERCIDO
		3706	0.0	0.0
		3803	0.5	0.4
		3811	24.4	24.4
	4		25.2	25.0
		4103	0.8	0.8
		4104	0.8	0.8
		4105	3.4	3.3
		4108	20.2	20.2
	5		140.0	34.4
		5101	15.0	2.6
		5102	0.1	0.0
		5204	43.1	30.2
		5206	30.3	0.1
		5301	1.5	1.5
		5303	50.0	0.0
	6		0.0	0.0
		6100	0.0	0.0
PROCURADURÍA SOCIAL DEL DF			**278.8**	**265.6**
	1		63.1	60.7
		1103	20.7	20.7
		1301	0.1	0.1
		1305	0.5	0.5
		1306	4.4	4.4
		1316	1.0	0.8
		1401	2.9	2.2
		1403	1.0	1.0
		1404	0.7	0.5
		1407	0.1	0.0
		1501	0.9	0.8
		1505	0.6	0.6
		1507	9.3	8.5
		1508	0.4	0.4
		1509	17.9	17.9
		1511	1.6	1.3
		1601	1.0	0.9
	2		3.8	2.5
		2101	0.3	0.2
		2102	0.1	0.1
		2103	0.4	0.1
		2105	0.3	0.2
		2106	0.8	0.6
		2201	0.2	0.1
		2203	0.0	0.0
		2302	0.1	0.1
		2303	0.2	0.2
		2401	0.2	0.2
		2402	0.1	0.0
		2403	0.2	0.1
		2404	0.1	0.1
		2504	0.0	0.0
		2505	0.0	0.0
		2601	0.7	0.4
		2701	0.2	0.1
		2702	0.1	0.0
	3		46.0	41.4
		3101	0.2	0.0
		3103	1.1	0.9
		3104	0.6	0.4
		3105	0.1	0.0
		3106	0.1	0.0
		3107	0.0	0.0
		3108	0.1	0.1
		3201	2.7	2.1
		3212	0.4	0.3
		3301	33.1	31.7

CUADRO IV.10
EVOLUCIÓN DEL GASTO NETO POR UNIDAD RESPONSABLE, CAPÍTULO Y PARTIDA
ENERO-DICIEMBRE 2008
(Millones de pesos)

UNIDAD RESPONSABLE DEL GASTO	CAPÍTULO	PARTIDA	PROGRAMADO MODIFICADO	EJERCIDO
		3302	0.3	0.1
		3402	0.0	0.0
		3403	0.1	0.0
		3404	0.3	0.2
		3407	0.2	0.2
		3409	0.3	0.2
		3415	0.0	0.0
		3501	0.1	0.1
		3502	0.3	0.0
		3504	0.2	0.1
		3505	0.0	0.0
		3506	0.5	0.2
		3511	0.8	0.4
		3512	0.0	0.0
		3603	0.1	0.1
		3604	0.1	0.1
		3606	2.2	2.0
		3703	0.1	0.1
		3802	1.7	1.7
		3803	0.5	0.4
	4		165.2	161.1
		4103	0.0	0.0
		4104	0.0	0.0
		4105	155.5	153.4
		4115	9.7	7.6
	5		0.6	0.0
		5101	0.1	0.0
		5102	0.0	0.0
		5103	0.1	0.0
		5206	0.5	0.0
RED DE TRANSPORTE DE PASAJEROS DEL DF			**1,297.9**	**1,199.0**
	1		687.3	637.4
		1103	369.8	361.3
		1305	6.6	4.9
		1306	44.2	42.3
		1316	3.7	3.7
		1325	9.5	7.8
		1326	8.1	4.9
		1402	52.6	47.5
		1403	24.9	19.9
		1404	2.1	1.8
		1501	7.0	5.7
		1505	7.7	7.3
		1506	12.4	9.0
		1507	35.6	31.8
		1508	26.3	21.7
		1509	32.2	28.2
		1511	33.7	31.5
		1601	10.9	8.0
	2		352.6	328.9
		2101	1.1	1.0
		2102	1.1	1.1
		2103	0.4	0.3
		2105	0.5	0.5
		2106	1.0	0.9
		2201	1.8	1.7
		2203	0.0	0.0
		2302	87.0	78.1
		2303	0.2	0.2
		2401	1.5	1.4
		2402	0.2	0.2
		2403	0.1	0.1
		2404	0.4	0.4
		2503	0.0	0.0
		2504	0.0	0.0

CUADRO IV.10
EVOLUCIÓN DEL GASTO NETO POR UNIDAD RESPONSABLE, CAPÍTULO Y PARTIDA
ENERO-DICIEMBRE 2008
(Millones de pesos)

UNIDAD RESPONSABLE DEL GASTO	CAPÍTULO	PARTIDA	PROGRAMADO MODIFICADO	EJERCIDO
		2505	0.0	0.0
		2601	224.6	224.5
		2602	9.5	9.0
		2701	19.4	6.3
		2702	0.8	0.7
		2901	2.8	2.6
	3		96.4	78.4
		3101	0.0	0.0
		3103	1.4	1.3
		3104	9.3	9.3
		3105	1.5	1.5
		3106	0.7	0.4
		3107	0.0	0.0
		3108	0.0	0.0
		3109	0.1	0.1
		3201	8.0	8.0
		3207	9.0	8.8
		3210	3.4	2.0
		3212	0.3	0.2
		3301	1.5	1.3
		3302	3.1	1.6
		3305	0.4	0.3
		3402	2.2	1.9
		3403	1.0	1.0
		3404	14.5	14.3
		3407	8.6	8.4
		3409	2.6	1.1
		3413	2.9	2.3
		3415	0.1	0.0
		3501	1.0	0.7
		3502	0.1	0.0
		3503	2.1	1.4
		3504	1.7	0.7
		3505	11.4	5.4
		3506	2.4	1.5
		3510	1.1	0.7
		3511	0.2	0.1
		3513	0.7	0.7
		3604	0.0	0.0
		3605	3.4	2.6
		3606	1.3	0.6
		3703	0.2	0.2
		3803	0.0	0.0
		3905	0.0	0.0
	4		0.1	0.1
		4103	0.0	0.0
		4104	0.1	0.0
	5		154.7	154.2
		5303	154.7	154.2
	6		6.8	0.0
		6100	6.8	0.0
SECRETARÍA DE CULTURA			**708.9**	**635.3**
	1		194.4	189.7
		1103	59.4	59.4
		1104	9.2	9.2
		1301	0.9	0.8
		1305	1.8	1.8
		1306	12.1	12.1
		1308	6.9	6.9
		1319	4.8	4.8
		1322	2.0	2.0
		1325	0.1	0.1
		1326	2.0	2.0
		1401	10.2	9.0
		1403	4.1	3.4

CUADRO IV.10
EVOLUCIÓN DEL GASTO NETO POR UNIDAD RESPONSABLE, CAPÍTULO Y PARTIDA
ENERO-DICIEMBRE 2008
(Millones de pesos)

UNIDAD RESPONSABLE DEL GASTO	CAPÍTULO	PARTIDA	PROGRAMADO MODIFICADO	EJERCIDO
		1404	2.3	1.7
		1407	0.2	0.2
		1501	3.6	2.7
		1506	1.9	1.9
		1507	41.5	41.4
		1508	1.6	1.4
		1509	19.0	19.0
		1510	0.1	0.1
		1511	8.0	7.4
		1601	2.9	2.5
	2		13.5	7.0
		2101	0.6	0.4
		2102	0.3	0.3
		2103	3.1	1.1
		2105	0.7	0.4
		2106	1.1	1.0
		2201	0.2	0.2
		2203	0.0	0.0
		2302	1.3	0.2
		2303	1.4	1.0
		2401	0.5	0.1
		2402	0.9	0.0
		2403	0.1	0.1
		2404	0.7	0.2
		2501	0.0	0.0
		2502	0.0	0.0
		2503	0.0	0.0
		2504	0.3	0.2
		2505	0.1	0.0
		2506	0.0	0.0
		2601	1.3	1.2
		2602	0.0	0.0
		2701	0.7	0.3
		2702	0.2	0.0
		2703	0.0	0.0
	3		305.5	257.5
		3101	0.1	0.0
		3103	2.1	2.0
		3104	4.5	3.7
		3105	1.6	1.6
		3106	3.2	0.2
		3108	0.0	0.0
		3201	0.2	0.2
		3210	0.1	0.1
		3212	0.6	0.4
		3301	32.2	30.6
		3302	0.6	0.2
		3402	0.1	0.1
		3403	0.0	0.0
		3404	1.4	0.7
		3407	0.3	0.3
		3409	1.6	1.3
		3411	13.7	13.0
		3414	0.1	0.0
		3415	0.0	0.0
		3501	0.2	0.1
		3502	0.2	0.2
		3503	0.5	0.2
		3504	13.6	8.4
		3505	6.0	5.2
		3506	4.0	3.9
		3511	0.4	0.4
		3512	0.1	0.0
		3513	0.0	0.0
		3601	40.0	23.3
		3605	0.0	0.0

CUADRO IV.10
EVOLUCIÓN DEL GASTO NETO POR UNIDAD RESPONSABLE, CAPÍTULO Y PARTIDA
ENERO-DICIEMBRE 2008
(Millones de pesos)

UNIDAD RESPONSABLE DEL GASTO	CAPÍTULO	PARTIDA	PROGRAMADO MODIFICADO	EJERCIDO
		3606	2.7	0.9
		3703	0.2	0.2
		3705	0.4	0.4
		3801	0.2	0.1
		3802	169.3	156.9
		3803	0.0	0.0
		3904	5.2	2.7
	4		164.5	163.9
		4103	0.0	0.0
		4105	4.3	3.9
		4107	1.3	1.3
		4108	41.3	41.0
		4113	117.7	117.7
	5		31.0	17.3
		5101	3.7	2.6
		5102	0.3	0.1
		5103	1.3	1.1
		5104	13.0	9.6
		5201	0.0	0.0
		5202	0.4	0.1
		5203	0.0	0.0
		5204	2.1	1.8
		5205	5.0	0.3
		5206	5.0	1.6
		5401	0.2	0.0
		5501	0.1	0.0
SECRETARÍA DE DESARROLLO ECONÓMICO			**246.6**	**207.0**
	1		89.8	88.1
		1103	26.5	26.4
		1104	7.3	7.3
		1202	0.3	0.3
		1301	0.5	0.5
		1305	0.9	0.9
		1306	5.9	5.9
		1308	0.0	0.0
		1319	1.3	1.3
		1322	1.5	1.5
		1325	0.0	0.0
		1326	0.4	0.4
		1401	4.5	4.4
		1403	1.8	1.7
		1404	1.2	1.1
		1407	0.1	0.1
		1501	1.7	1.7
		1506	1.3	1.3
		1507	10.6	10.5
		1508	0.7	0.7
		1509	19.2	19.2
		1510	0.1	0.0
		1511	2.7	1.9
		1601	1.4	1.2
	2		4.0	1.8
		2101	0.2	0.2
		2102	0.2	0.1
		2103	0.1	0.0
		2104	0.0	0.0
		2105	0.1	0.1
		2106	0.4	0.3
		2201	0.2	0.1
		2203	0.0	0.0
		2302	0.1	0.0
		2303	0.3	0.1
		2401	0.1	0.0
		2402	0.0	0.0
		2403	0.0	0.0

CUADRO IV.10
EVOLUCIÓN DEL GASTO NETO POR UNIDAD RESPONSABLE, CAPÍTULO Y PARTIDA
ENERO-DICIEMBRE 2008
(Millones de pesos)

UNIDAD RESPONSABLE DEL GASTO	CAPÍTULO	PARTIDA	PROGRAMADO MODIFICADO	EJERCIDO
		2404	0.2	0.0
		2502	0.0	0.0
		2503	0.0	0.0
		2504	0.0	0.0
		2505	0.0	0.0
		2506	0.2	0.2
		2601	0.4	0.3
		2602	0.0	0.0
		2701	0.6	0.3
		2702	0.9	0.0
		2703	0.0	0.0
	3		49.0	40.9
		3101	0.0	0.0
		3103	0.7	0.4
		3104	0.8	0.5
		3105	0.2	0.1
		3106	0.1	0.1
		3108	0.1	0.1
		3210	1.1	1.0
		3212	0.4	0.1
		3301	8.3	8.3
		3302	0.3	0.1
		3303	0.1	0.0
		3305	10.9	10.9
		3402	0.2	0.1
		3403	0.1	0.1
		3404	0.4	0.3
		3407	0.1	0.1
		3409	0.1	0.0
		3411	2.0	1.9
		3414	0.0	0.0
		3415	0.1	0.0
		3501	0.0	0.0
		3502	0.0	0.0
		3504	0.4	0.1
		3505	0.0	0.0
		3506	0.0	0.0
		3510	0.0	0.0
		3511	0.4	0.3
		3512	0.1	0.1
		3513	0.0	0.0
		3601	0.1	0.1
		3602	0.4	0.0
		3603	0.0	0.0
		3605	0.0	0.0
		3606	0.6	0.0
		3701	0.0	0.0
		3702	0.0	0.0
		3703	0.1	0.1
		3705	0.0	0.0
		3706	0.0	0.0
		3802	0.7	0.3
		3803	19.9	15.7
		3807	0.2	0.1
	4		99.4	74.4
		4103	0.0	0.0
		4104	0.2	0.0
		4107	0.2	0.2
		4108	99.0	74.2
	5		4.4	1.8
		5101	0.4	0.0
		5102	0.1	0.0
		5103	0.1	0.0
		5204	0.1	0.0
		5206	1.9	0.0
		5303	1.8	1.7

CUADRO IV.10
EVOLUCIÓN DEL GASTO NETO POR UNIDAD RESPONSABLE, CAPÍTULO Y PARTIDA
ENERO-DICIEMBRE 2008
(Millones de pesos)

UNIDAD RESPONSABLE DEL GASTO	CAPÍTULO	PARTIDA	PROGRAMADO MODIFICADO	EJERCIDO
		5305	0.2	0.0
SECRETARÍA DE DESARROLLO RURAL Y EQUIDAD PARA LAS COMUNIDADES			**318.8**	**286.7**
	1		27.2	26.4
		1103	4.0	4.0
		1104	4.5	4.5
		1301	0.1	0.1
		1305	0.2	0.2
		1306	1.9	1.8
		1319	0.5	0.5
		1322	1.0	1.0
		1401	1.3	1.2
		1403	0.4	0.4
		1404	0.4	0.2
		1407	0.0	0.0
		1501	0.4	0.3
		1506	0.5	0.4
		1507	2.7	2.6
		1508	0.2	0.2
		1509	7.6	7.6
		1510	0.0	0.0
		1511	0.9	0.9
		1601	0.4	0.4
	2		4.1	3.1
		2101	0.6	0.5
		2102	0.1	0.1
		2103	0.2	0.2
		2104	0.0	0.0
		2105	0.1	0.1
		2106	0.3	0.3
		2201	0.2	0.2
		2203	0.1	0.1
		2302	0.3	0.3
		2303	0.0	0.0
		2401	0.1	0.0
		2402	0.3	0.3
		2403	0.6	0.4
		2404	0.1	0.1
		2501	0.0	0.0
		2502	0.0	0.0
		2503	0.1	0.1
		2504	0.1	0.0
		2601	0.6	0.4
		2602	0.1	0.1
		2701	0.1	0.0
		2702	0.1	0.0
		2703	0.0	0.0
	3		34.3	30.9
		3101	0.0	0.0
		3103	0.5	0.1
		3104	1.1	0.8
		3105	0.2	0.1
		3106	0.1	0.0
		3108	0.1	0.1
		3201	5.5	5.5
		3207	0.1	0.1
		3212	0.2	0.1
		3301	17.7	17.7
		3302	1.0	0.3
		3305	1.1	0.9
		3402	0.0	0.0
		3403	0.0	0.0
		3404	0.5	0.3
		3407	0.0	0.0
		3411	0.5	0.5
		3414	0.1	0.1

CUADRO IV.10
EVOLUCIÓN DEL GASTO NETO POR UNIDAD RESPONSABLE, CAPÍTULO Y PARTIDA
ENERO-DICIEMBRE 2008
(Millones de pesos)

UNIDAD RESPONSABLE DEL GASTO	CAPÍTULO	PARTIDA	PROGRAMADO MODIFICADO	EJERCIDO
		3415	0.0	0.0
		3501	0.0	0.0
		3502	0.1	0.1
		3504	1.9	1.9
		3505	0.2	0.2
		3506	0.6	0.5
		3510	0.3	0.2
		3511	0.0	0.0
		3601	0.0	0.0
		3602	0.1	0.0
		3603	0.0	0.0
		3604	0.0	0.0
		3606	0.9	0.2
		3701	0.0	0.0
		3702	0.0	0.0
		3703	0.4	0.3
		3705	0.0	0.0
		3706	0.0	0.0
		3802	0.3	0.3
		3803	0.5	0.4
		3807	0.1	0.1
		3904	0.0	0.0
	4		253.2	226.4
		4103	0.1	0.1
		4104	0.2	0.2
		4105	71.9	66.2
		4107	0.2	0.2
		4108	14.9	14.8
		4211	162.3	141.4
		4702	3.6	3.6
SECRETARÍA DE DESARROLLO SOCIAL			**5,738.3**	**5,553.6**
	1		540.3	518.8
		1103	222.8	222.0
		1104	13.3	13.2
		1202	9.2	8.3
		1301	0.9	0.9
		1305	6.0	5.9
		1306	32.6	31.7
		1308	0.5	0.4
		1316	0.3	0.0
		1319	2.7	2.4
		1322	7.9	7.5
		1326	0.9	0.6
		1401	33.3	31.8
		1403	11.7	9.3
		1404	7.3	6.6
		1407	0.8	0.7
		1501	7.1	6.3
		1505	0.0	0.0
		1506	3.5	3.3
		1507	91.2	90.2
		1508	4.9	3.9
		1509	42.9	42.6
		1510	0.2	0.2
		1511	31.6	24.2
		1601	8.6	6.7
	2		63.5	38.1
		2101	1.5	1.0
		2102	1.7	1.4
		2103	0.9	0.7
		2104	0.0	0.0
		2105	0.9	0.5
		2106	1.3	0.7
		2201	30.4	19.2
		2203	0.4	0.2

CUADRO IV.10
EVOLUCIÓN DEL GASTO NETO POR UNIDAD RESPONSABLE, CAPÍTULO Y PARTIDA
ENERO-DICIEMBRE 2008
(Millones de pesos)

UNIDAD RESPONSABLE DEL GASTO	CAPÍTULO	PARTIDA	PROGRAMADO MODIFICADO	EJERCIDO
		2302	0.3	0.2
		2303	0.8	0.7
		2401	0.2	0.1
		2402	0.2	0.1
		2403	0.1	0.1
		2404	0.4	0.2
		2501	0.0	0.0
		2502	0.0	0.0
		2503	4.4	2.9
		2504	1.6	1.2
		2505	0.1	0.0
		2506	0.3	0.2
		2601	8.1	4.7
		2602	0.0	0.0
		2701	1.6	0.3
		2702	0.3	0.0
		2703	7.9	3.5
	3		315.1	262.3
		3101	0.0	0.0
		3103	3.9	3.2
		3104	6.0	3.9
		3105	3.1	2.6
		3106	0.7	0.4
		3108	0.1	0.1
		3109	0.0	0.0
		3201	8.6	5.8
		3203	0.5	0.5
		3207	0.2	0.0
		3210	0.2	0.1
		3212	1.3	0.8
		3301	204.5	198.4
		3302	0.5	0.1
		3303	0.1	0.0
		3305	0.9	0.0
		3402	1.6	0.9
		3403	0.0	0.0
		3404	2.0	1.6
		3407	0.9	0.2
		3409	0.5	0.4
		3411	15.6	14.9
		3414	0.0	0.0
		3415	0.0	0.0
		3501	0.4	0.2
		3502	0.8	0.5
		3503	1.3	1.0
		3504	7.8	0.5
		3505	0.8	0.6
		3506	4.4	3.7
		3507	0.1	0.0
		3510	1.1	0.5
		3511	1.3	0.4
		3512	0.2	0.1
		3513	0.2	0.2
		3601	0.2	0.0
		3602	0.8	0.7
		3603	0.2	0.0
		3604	0.0	0.0
		3605	0.8	0.1
		3606	13.0	2.7
		3701	0.0	0.0
		3702	0.0	0.0
		3703	9.4	9.3
		3801	0.0	0.0
		3802	2.8	1.6
		3803	8.2	2.2
		3903	10.1	4.0

CUADRO IV.10
EVOLUCIÓN DEL GASTO NETO POR UNIDAD RESPONSABLE, CAPÍTULO Y PARTIDA
ENERO-DICIEMBRE 2008
(Millones de pesos)

UNIDAD RESPONSABLE DEL GASTO	CAPÍTULO	PARTIDA	PROGRAMADO MODIFICADO	EJERCIDO
	4		4,809.4	4,727.4
		4103	0.2	0.1
		4104	0.7	0.7
		4105	4,768.7	4,689.3
		4107	4.7	3.2
		4108	35.2	34.2
	5		10.0	7.0
		5101	0.8	0.6
		5102	0.2	0.0
		5103	0.1	0.0
		5204	0.1	0.1
		5205	0.5	0.5
		5206	6.2	3.8
		5304	2.1	2.0
		5402	0.1	0.0
SECRETARÍA DE DESARROLLO URBANO Y VIVIENDA			**511.7**	**466.7**
	1		136.6	130.2
		1103	32.3	32.2
		1104	17.4	17.2
		1202	1.9	1.4
		1301	0.6	0.5
		1305	1.3	1.2
		1306	9.7	8.9
		1308	0.1	0.0
		1316	0.8	0.5
		1319	1.6	1.6
		1322	0.1	0.0
		1326	0.3	0.3
		1401	7.0	6.8
		1403	2.7	2.4
		1404	1.7	1.3
		1407	0.1	0.1
		1501	2.5	2.3
		1506	2.0	1.5
		1507	14.8	13.5
		1508	1.1	1.0
		1509	31.1	30.8
		1510	0.1	0.1
		1511	5.3	4.7
		1601	2.0	1.8
	2		7.5	4.8
		2101	0.9	0.7
		2102	0.2	0.1
		2103	0.4	0.3
		2104	0.0	0.0
		2105	1.1	0.5
		2106	1.6	1.3
		2201	0.5	0.3
		2203	0.0	0.0
		2302	0.2	0.1
		2303	0.8	0.2
		2401	0.3	0.2
		2402	0.1	0.1
		2403	0.1	0.1
		2404	0.3	0.2
		2503	0.0	0.0
		2504	0.0	0.0
		2505	0.0	0.0
		2601	0.6	0.6
		2602	0.0	0.0
		2701	0.1	0.0
		2702	0.1	0.0
		2703	0.0	0.0
	3		88.8	72.9
		3101	0.0	0.0

CUADRO IV.10
EVOLUCIÓN DEL GASTO NETO POR UNIDAD RESPONSABLE, CAPÍTULO Y PARTIDA
ENERO-DICIEMBRE 2008
(Millones de pesos)

UNIDAD RESPONSABLE DEL GASTO	CAPÍTULO	PARTIDA	PROGRAMADO MODIFICADO	EJERCIDO
		3103	1.5	0.9
		3104	1.9	0.9
		3105	0.4	0.4
		3106	0.7	0.3
		3107	0.0	0.0
		3108	0.1	0.1
		3201	8.4	8.4
		3212	1.0	0.6
		3301	32.0	31.1
		3302	0.3	0.2
		3303	5.9	2.4
		3305	7.9	5.1
		3402	13.3	12.7
		3403	1.5	1.0
		3404	1.6	1.1
		3407	0.1	0.1
		3409	0.5	0.0
		3411	3.0	2.8
		3414	0.0	0.0
		3415	0.0	0.0
		3501	0.3	0.2
		3502	0.2	0.1
		3503	0.1	0.0
		3504	1.1	1.0
		3505	0.5	0.2
		3506	1.2	1.1
		3511	0.7	0.5
		3512	0.1	0.1
		3601	0.0	0.0
		3602	0.1	0.1
		3603	0.1	0.0
		3604	0.0	0.0
		3605	0.5	0.1
		3606	1.8	0.7
		3701	0.0	0.0
		3702	0.0	0.0
		3703	0.3	0.2
		3803	0.9	0.4
		3807	0.1	0.1
		3905	0.6	0.0
	4		1.8	1.8
		4103	0.1	0.1
		4104	0.1	0.1
		4105	0.1	0.1
		4107	1.3	1.3
		4108	0.3	0.3
	5		198.4	195.7
		5206	5.2	4.0
		5305	0.2	0.0
		5703	193.1	191.7
	6		78.6	61.3
		6300	78.6	61.3
SECRETARÍA DE EDUCACIÓN			**361.7**	**313.3**
	1		17.5	14.7
		1103	2.9	2.9
		1104	0.2	0.1
		1301	0.0	0.0
		1305	0.2	0.1
		1306	1.7	1.3
		1308	0.2	0.0
		1319	0.4	0.2
		1322	0.1	0.0
		1326	0.1	0.1
		1401	0.5	0.4
		1403	0.2	0.1

CUADRO IV.10
EVOLUCIÓN DEL GASTO NETO POR UNIDAD RESPONSABLE, CAPÍTULO Y PARTIDA
ENERO-DICIEMBRE 2008
(Millones de pesos)

UNIDAD RESPONSABLE DEL GASTO	CAPÍTULO	PARTIDA	PROGRAMADO MODIFICADO	EJERCIDO
		1404	0.1	0.1
		1407	0.0	0.0
		1501	0.1	0.0
		1506	0.1	0.0
		1507	0.7	0.6
		1508	0.2	0.1
		1509	8.3	8.2
		1510	0.2	0.0
		1511	0.8	0.2
		1601	0.5	0.2
	2		8.9	4.7
		2101	1.6	1.5
		2102	0.0	0.0
		2103	2.0	0.7
		2104	0.0	0.0
		2105	1.3	0.6
		2106	0.7	0.4
		2201	0.3	0.2
		2202	0.0	0.0
		2203	0.0	0.0
		2302	0.1	0.1
		2303	0.6	0.2
		2401	0.3	0.1
		2402	0.4	0.2
		2403	0.3	0.3
		2404	0.4	0.2
		2501	0.0	0.0
		2502	0.0	0.0
		2503	0.0	0.0
		2504	0.0	0.0
		2506	0.0	0.0
		2601	0.6	0.3
		2602	0.0	0.0
		2701	0.2	0.0
		2702	0.0	0.0
		2703	0.1	0.0
	3		230.3	210.8
		3101	0.0	0.0
		3103	0.8	0.5
		3104	0.1	0.0
		3105	0.2	0.0
		3106	1.1	0.1
		3108	0.1	0.1
		3201	10.1	9.1
		3207	0.1	0.1
		3208	0.0	0.0
		3210	1.0	0.8
		3212	0.3	0.1
		3301	140.1	139.4
		3402	0.1	0.0
		3404	2.0	1.3
		3407	0.2	0.1
		3409	0.1	0.1
		3411	30.6	29.4
		3414	0.0	0.0
		3501	0.0	0.0
		3502	0.0	0.0
		3504	0.5	0.0
		3505	0.6	0.2
		3506	3.5	3.4
		3511	0.1	0.0
		3512	0.1	0.0
		3602	17.7	14.7
		3603	0.0	0.0
		3604	0.0	0.0
		3605	0.0	0.0

CUADRO IV.10
EVOLUCIÓN DEL GASTO NETO POR UNIDAD RESPONSABLE, CAPÍTULO Y PARTIDA
ENERO-DICIEMBRE 2008
(Millones de pesos)

UNIDAD RESPONSABLE DEL GASTO	CAPÍTULO	PARTIDA	PROGRAMADO MODIFICADO	EJERCIDO
		3606	13.7	6.4
		3701	0.1	0.0
		3702	0.1	0.0
		3703	0.1	0.1
		3705	0.0	0.0
		3706	0.0	0.0
		3802	2.6	2.0
		3803	4.2	2.5
		3807	0.1	0.1
	4		97.2	78.9
		4105	67.0	58.3
		4108	30.2	20.7
		4112	0.0	0.0
		4211	0.0	0.0
	5		7.8	4.2
		5101	1.5	1.5
		5102	0.2	0.2
		5103	1.8	1.4
		5104	0.0	0.0
		5204	0.3	0.2
		5205	0.0	0.0
		5206	2.9	0.0
		5207	0.0	0.0
		5303	1.1	0.9
		5401	0.0	0.0
SECRETARÍA DE FINANZAS			**1,977.8**	**1,739.5**
	1		1,000.4	970.1
		1103	347.4	346.7
		1104	3.2	3.2
		1202	0.0	0.0
		1301	5.0	5.0
		1305	8.8	8.7
		1306	57.0	56.6
		1308	1.9	1.7
		1316	10.7	10.7
		1319	64.4	62.4
		1322	0.0	0.0
		1325	0.1	0.1
		1401	46.1	45.1
		1403	17.2	17.2
		1404	10.1	9.6
		1407	0.9	0.8
		1501	16.2	15.8
		1505	5.0	5.0
		1506	96.7	95.7
		1507	128.4	124.9
		1508	7.2	7.0
		1509	140.8	140.4
		1510	0.4	0.4
		1511	17.0	0.0
		1601	15.7	13.0
	2		37.6	34.3
		2101	3.3	3.2
		2102	0.4	0.4
		2103	0.4	0.3
		2104	0.0	0.0
		2105	2.7	1.5
		2106	10.5	10.5
		2201	1.6	1.5
		2203	0.2	0.2
		2302	2.3	2.3
		2303	1.2	1.0
		2401	1.5	1.5
		2402	6.8	6.2
		2403	0.6	0.6

CUADRO IV.10
EVOLUCIÓN DEL GASTO NETO POR UNIDAD RESPONSABLE, CAPÍTULO Y PARTIDA
ENERO-DICIEMBRE 2008
(Millones de pesos)

UNIDAD RESPONSABLE DEL GASTO	CAPÍTULO	PARTIDA	PROGRAMADO MODIFICADO	EJERCIDO
		2404	4.1	4.0
		2503	0.0	0.0
		2504	0.1	0.1
		2505	0.0	0.0
		2601	0.9	0.8
		2602	0.0	0.0
		2701	0.4	0.0
		2702	0.4	0.0
		2901	0.0	0.0
	3		776.1	585.2
		3101	30.8	24.9
		3102	0.0	0.0
		3103	8.7	6.0
		3104	13.4	10.7
		3105	3.2	3.2
		3106	3.3	2.8
		3107	0.0	0.0
		3108	0.2	0.1
		3109	8.8	0.1
		3201	36.7	32.6
		3203	0.0	0.0
		3204	9.0	6.0
		3210	0.2	0.2
		3212	3.8	2.3
		3301	54.6	51.8
		3302	4.0	1.5
		3303	61.2	24.9
		3304	125.2	72.3
		3305	31.1	15.0
		3402	0.3	0.3
		3403	12.2	7.6
		3404	1.3	1.1
		3407	0.5	0.5
		3409	9.5	6.0
		3411	9.8	8.5
		3413	239.7	226.7
		3414	1.3	1.0
		3415	1.3	0.9
		3501	0.3	0.3
		3502	5.2	3.6
		3503	4.9	3.3
		3504	3.8	2.1
		3505	2.4	1.4
		3506	11.1	9.6
		3511	0.9	0.3
		3512	0.4	0.2
		3513	0.0	0.0
		3601	44.8	37.4
		3603	0.0	0.0
		3604	1.7	0.1
		3605	6.0	2.4
		3606	5.3	2.0
		3701	11.4	9.8
		3702	0.2	0.0
		3703	5.0	4.2
		3705	0.1	0.0
		3706	0.1	0.0
		3801	0.9	0.5
		3802	0.0	0.0
		3803	1.3	1.2
		3807	0.0	0.0
		3903	0.0	0.0
	4		136.8	132.4
		4103	0.5	0.3
		4104	1.3	0.0
		4107	1.0	1.0

CUADRO IV.10
EVOLUCIÓN DEL GASTO NETO POR UNIDAD RESPONSABLE, CAPÍTULO Y PARTIDA
ENERO-DICIEMBRE 2008
(Millones de pesos)

UNIDAD RESPONSABLE DEL GASTO	CAPÍTULO	PARTIDA	PROGRAMADO MODIFICADO	EJERCIDO
		4108	11.8	9.0
		4112	2.2	2.1
		4113	120.1	120.1
	5		26.9	17.6
		5101	6.4	5.8
		5102	4.2	1.2
		5103	0.6	0.0
		5204	3.5	0.7
		5205	0.5	0.0
		5206	5.8	5.2
		5207	1.0	0.9
		5304	4.9	3.8
SECRETARÍA DE GOBIERNO			**2,103.2**	**1,805.6**
	1		1,165.7	1,124.4
		1103	502.6	502.3
		1104	8.1	8.1
		1202	0.7	0.6
		1301	4.8	4.8
		1305	13.9	13.9
		1306	68.5	68.4
		1308	2.7	2.7
		1316	0.1	0.1
		1319	8.1	8.1
		1322	62.9	62.9
		1401	74.4	71.6
		1403	29.2	27.5
		1404	16.4	13.5
		1407	1.3	1.2
		1501	32.2	28.5
		1506	8.9	8.8
		1507	147.7	147.5
		1508	10.9	10.9
		1509	100.5	100.4
		1510	0.5	0.3
		1511	53.3	27.0
		1601	18.0	15.4
	2		341.5	247.5
		2101	2.7	1.4
		2102	2.6	1.8
		2103	0.3	0.2
		2104	0.0	0.0
		2105	2.5	1.2
		2106	4.2	3.4
		2201	292.4	214.6
		2202	0.1	0.1
		2203	0.2	0.1
		2302	1.6	0.2
		2303	1.1	0.4
		2401	1.7	1.1
		2402	0.8	0.5
		2403	0.1	0.0
		2404	1.5	0.7
		2501	0.5	0.5
		2503	0.1	0.0
		2504	0.1	0.0
		2505	0.2	0.1
		2601	23.3	20.2
		2602	0.3	0.1
		2701	0.6	0.6
		2702	0.0	0.0
		2703	0.0	0.0
		2802	4.5	0.0
	3		398.3	298.5
		3101	0.1	0.0
		3103	6.1	1.3

CUADRO IV.10
EVOLUCIÓN DEL GASTO NETO POR UNIDAD RESPONSABLE, CAPÍTULO Y PARTIDA
ENERO-DICIEMBRE 2008
(Millones de pesos)

UNIDAD RESPONSABLE DEL GASTO	CAPÍTULO	PARTIDA	PROGRAMADO MODIFICADO	EJERCIDO
		3104	57.6	35.7
		3105	52.6	49.1
		3106	3.3	3.2
		3107	0.0	0.0
		3108	0.2	0.2
		3109	0.1	0.0
		3201	27.3	25.8
		3203	0.0	0.0
		3210	10.2	9.5
		3212	4.0	2.1
		3301	116.4	111.9
		3302	0.4	0.3
		3304	8.4	5.1
		3305	5.8	1.2
		3402	0.1	0.0
		3403	0.9	0.7
		3404	3.5	3.0
		3407	0.7	0.4
		3409	0.5	0.3
		3411	34.5	4.2
		3414	0.3	0.2
		3501	0.4	0.3
		3502	0.1	0.0
		3503	2.2	1.8
		3504	1.7	1.1
		3505	0.0	0.0
		3506	6.6	3.4
		3507	0.1	0.0
		3508	0.1	0.0
		3510	0.6	0.4
		3511	2.9	1.8
		3512	0.3	0.1
		3513	0.4	0.2
		3601	12.7	0.3
		3603	1.1	0.8
		3604	0.0	0.0
		3605	1.1	0.0
		3606	24.6	24.4
		3701	0.2	0.0
		3702	0.1	0.0
		3703	1.0	0.7
		3801	0.1	0.0
		3802	0.0	0.0
		3803	8.7	8.6
		3807	0.1	0.0
		3903	0.0	0.0
	4		13.9	13.7
		4103	0.8	0.8
		4104	0.5	0.4
		4105	7.8	7.8
		4108	3.0	3.0
		4112	0.7	0.7
		4114	1.2	1.1
	5		176.4	120.4
		5101	7.8	5.1
		5102	1.3	0.1
		5103	0.2	0.0
		5201	0.1	0.1
		5202	1.3	0.3
		5204	21.8	19.0
		5205	0.0	0.0
		5206	10.0	8.1
		5301	20.6	0.0
		5303	0.9	0.9
		5304	8.2	1.6
		5305	0.8	0.0

CUADRO IV.10
EVOLUCIÓN DEL GASTO NETO POR UNIDAD RESPONSABLE, CAPÍTULO Y PARTIDA
ENERO-DICIEMBRE 2008
(Millones de pesos)

UNIDAD RESPONSABLE DEL GASTO	CAPÍTULO	PARTIDA	PROGRAMADO MODIFICADO	EJERCIDO
		5401	18.0	0.8
		5402	0.0	0.0
		5501	0.1	0.0
		5801	85.3	84.5
	6		7.4	1.0
		6100	2.8	0.7
		6300	4.6	0.3
SECRETARÍA DE MEDIO AMBIENTE			**1,039.8**	**835.3**
	1		517.9	483.9
		1103	78.1	78.1
		1104	87.7	87.7
		1202	70.3	67.6
		1301	2.3	2.3
		1305	4.4	4.4
		1306	31.1	29.8
		1308	3.6	3.6
		1316	0.9	0.9
		1319	12.9	12.9
		1322	19.1	19.1
		1325	0.1	0.1
		1326	3.0	3.0
		1401	30.6	28.5
		1403	9.2	8.2
		1404	5.7	5.4
		1407	0.4	0.4
		1501	9.3	8.4
		1506	7.8	7.8
		1507	55.5	55.5
		1508	3.8	3.2
		1509	49.4	49.4
		1510	0.5	0.2
		1511	23.4	0.4
		1601	8.7	6.8
	2		89.4	57.3
		2101	1.7	0.5
		2102	2.2	2.0
		2103	0.9	0.6
		2105	0.7	0.2
		2106	1.9	1.1
		2201	2.7	1.2
		2202	14.2	12.8
		2203	0.1	0.1
		2302	10.3	4.7
		2303	0.8	0.5
		2401	3.5	1.4
		2402	9.5	9.0
		2403	0.9	0.6
		2404	1.3	1.0
		2501	2.7	2.0
		2502	3.6	1.7
		2503	1.1	0.9
		2504	0.4	0.3
		2505	1.3	0.5
		2506	8.6	3.5
		2601	12.9	12.4
		2602	0.2	0.0
		2701	5.0	0.2
		2702	2.1	0.1
		2703	0.7	0.0
	3		332.0	246.9
		3101	0.0	0.0
		3103	3.5	2.3
		3104	17.5	14.5
		3105	6.4	6.0
		3106	1.4	1.1

CUADRO IV.10
EVOLUCIÓN DEL GASTO NETO POR UNIDAD RESPONSABLE, CAPÍTULO Y PARTIDA
ENERO-DICIEMBRE 2008
(Millones de pesos)

UNIDAD RESPONSABLE DEL GASTO	CAPÍTULO	PARTIDA	PROGRAMADO MODIFICADO	EJERCIDO
		3108	0.3	0.3
		3201	5.8	5.8
		3210	0.2	0.2
		3211	0.7	0.5
		3212	0.9	0.4
		3301	59.6	53.7
		3302	1.6	1.1
		3303	1.4	1.4
		3304	1.1	0.3
		3305	26.6	13.2
		3401	0.0	0.0
		3402	0.1	0.0
		3403	0.1	0.0
		3404	21.1	18.3
		3405	0.0	0.0
		3407	1.3	1.3
		3409	2.4	0.5
		3411	35.0	24.9
		3414	1.0	0.7
		3501	1.3	0.8
		3502	0.9	0.7
		3503	14.9	11.4
		3504	57.7	31.6
		3505	3.8	0.0
		3506	10.5	10.2
		3507	0.0	0.0
		3510	9.0	8.0
		3511	1.2	1.1
		3512	0.3	0.2
		3513	0.4	0.3
		3602	0.1	0.0
		3603	0.1	0.0
		3604	0.1	0.0
		3605	20.9	18.5
		3606	11.1	8.4
		3701	0.0	0.0
		3702	0.1	0.0
		3703	0.1	0.1
		3705	0.0	0.0
		3706	0.0	0.0
		3802	5.7	5.1
		3803	5.6	3.8
		3903	0.0	0.0
	4		23.4	18.9
		4103	0.2	0.2
		4112	8.2	3.6
		4113	15.0	15.0
	5		28.2	0.5
		5101	1.5	0.0
		5102	0.0	0.0
		5103	4.4	0.0
		5201	0.8	0.0
		5204	0.0	0.0
		5206	0.4	0.0
		5303	18.3	0.3
		5502	1.0	0.0
		5602	1.8	0.1
	6		48.8	27.9
		6100	0.0	0.0
		6300	48.8	27.9
SECRETARÍA DE OBRAS Y SERVICIOS			**12,244.3**	**9,491.5**
	1		714.5	649.5
		1103	112.9	107.4
		1104	91.1	89.6
		1202	94.0	92.9

CUADRO IV.10
EVOLUCIÓN DEL GASTO NETO POR UNIDAD RESPONSABLE, CAPÍTULO Y PARTIDA
ENERO-DICIEMBRE 2008
(Millones de pesos)

UNIDAD RESPONSABLE DEL GASTO	CAPÍTULO	PARTIDA	PROGRAMADO MODIFICADO	EJERCIDO
		1301	2.2	2.2
		1305	5.3	5.0
		1306	40.0	37.3
		1308	15.8	14.8
		1316	6.7	3.6
		1319	36.3	32.2
		1322	15.1	14.9
		1325	0.1	0.1
		1326	1.1	0.7
		1401	36.4	28.1
		1403	11.1	9.6
		1404	5.3	4.8
		1407	0.6	0.5
		1501	8.9	8.6
		1506	13.6	11.0
		1507	65.2	58.7
		1508	4.8	3.7
		1509	100.0	80.1
		1510	0.2	0.2
		1511	37.1	34.5
		1601	10.9	8.8
	2		1,516.4	1,172.0
		2101	2.5	2.3
		2102	5.8	4.4
		2103	14.4	9.4
		2105	1.5	0.8
		2106	4.3	4.2
		2201	1.0	0.8
		2203	0.0	0.0
		2302	54.5	46.5
		2303	3.3	2.0
		2401	392.3	199.9
		2402	41.2	23.2
		2403	92.2	79.7
		2404	299.4	232.3
		2501	0.9	0.6
		2502	8.8	8.5
		2503	0.2	0.2
		2504	0.1	0.1
		2505	0.8	0.5
		2506	504.1	498.2
		2601	56.5	46.8
		2602	2.5	1.9
		2701	16.8	6.5
		2702	11.4	2.4
		2703	0.0	0.0
		2801	1.8	0.7
	3		2,371.1	2,091.5
		3101	0.0	0.0
		3102	0.0	0.0
		3103	3.2	2.7
		3104	23.0	18.9
		3105	3.7	1.1
		3106	5.9	0.5
		3107	0.0	0.0
		3108	2.5	1.1
		3109	0.0	0.0
		3203	13.3	12.4
		3207	7.2	5.6
		3210	0.9	0.8
		3211	994.9	855.5
		3212	2.5	2.4
		3301	169.0	145.0
		3302	1.0	0.8
		3303	0.2	0.2
		3304	132.0	101.8

CUADRO IV.10
EVOLUCIÓN DEL GASTO NETO POR UNIDAD RESPONSABLE, CAPÍTULO Y PARTIDA
ENERO-DICIEMBRE 2008
(Millones de pesos)

UNIDAD RESPONSABLE DEL GASTO	CAPÍTULO	PARTIDA	PROGRAMADO MODIFICADO	EJERCIDO
		3305	11.4	7.1
		3402	27.4	25.8
		3403	1.6	1.4
		3404	15.8	13.2
		3407	5.9	5.5
		3409	0.2	0.1
		3411	72.9	67.1
		3414	1.3	1.1
		3415	0.2	0.1
		3501	1.1	0.8
		3502	2.7	1.4
		3503	55.0	43.3
		3504	21.2	17.1
		3505	17.3	15.0
		3506	12.9	9.8
		3507	0.0	0.0
		3510	26.4	15.2
		3511	0.2	0.0
		3512	1.3	0.4
		3513	7.2	5.9
		3601	20.0	12.4
		3604	0.0	0.0
		3605	0.0	0.0
		3606	4.9	0.1
		3701	0.0	0.0
		3702	0.0	0.0
		3703	0.2	0.2
		3705	0.0	0.0
		3706	0.0	0.0
		3802	0.0	0.0
		3803	0.3	0.2
		3807	0.3	0.3
		3906	704.0	699.4
	4		32.6	32.2
		4102	0.1	0.0
		4103	0.6	0.4
		4104	0.6	0.4
		4105	0.0	0.0
		4211	31.4	31.4
	5		288.3	245.7
		5101	12.2	5.8
		5102	0.7	0.4
		5103	44.5	43.9
		5202	11.8	11.7
		5203	55.8	48.5
		5204	15.0	0.0
		5205	100.1	100.0
		5206	7.0	0.0
		5303	41.1	35.4
		5304	0.2	0.0
		5702	0.0	0.0
	6		7,321.4	5,300.7
		6100	7,120.3	5,225.8
		6300	201.1	74.9
SECRETARÍA DE PROTECCIÓN CIVIL			**219.4**	**154.1**
	1		21.2	16.3
		1103	4.9	3.0
		1104	0.6	0.5
		1301	0.0	0.0
		1305	0.1	0.1
		1306	2.7	1.4
		1308	0.1	0.1
		1401	0.5	0.4
		1403	0.2	0.1
		1404	0.1	0.1

CUADRO IV.10
EVOLUCIÓN DEL GASTO NETO POR UNIDAD RESPONSABLE, CAPÍTULO Y PARTIDA
ENERO-DICIEMBRE 2008
(Millones de pesos)

UNIDAD RESPONSABLE DEL GASTO	CAPÍTULO	PARTIDA	PROGRAMADO MODIFICADO	EJERCIDO
		1407	0.0	0.0
		1501	0.1	0.1
		1506	0.0	0.0
		1507	0.8	0.8
		1508	0.1	0.1
		1509	10.3	9.2
		1510	0.0	0.0
		1511	0.2	0.1
		1601	0.4	0.3
	2		10.3	4.5
		2101	0.7	0.5
		2102	0.1	0.1
		2103	0.3	0.2
		2105	0.4	0.4
		2106	0.4	0.3
		2201	1.0	0.6
		2203	0.5	0.5
		2302	0.5	0.1
		2303	0.4	0.1
		2401	0.0	0.0
		2402	0.1	0.0
		2403	0.0	0.0
		2404	0.1	0.0
		2503	0.0	0.0
		2505	0.2	0.0
		2601	2.2	1.4
		2602	0.0	0.0
		2701	1.0	0.2
		2702	2.2	0.0
		2703	0.1	0.1
	3		166.5	123.2
		3101	0.0	0.0
		3103	0.4	0.1
		3104	0.4	0.1
		3105	0.0	0.0
		3106	0.1	0.0
		3107	0.3	0.0
		3108	0.7	0.4
		3201	10.0	9.6
		3204	0.0	0.0
		3210	1.2	0.9
		3212	0.2	0.1
		3301	104.6	97.4
		3302	0.2	0.0
		3305	34.6	6.9
		3402	0.2	0.2
		3403	0.1	0.1
		3404	0.8	0.5
		3407	0.3	0.1
		3409	0.1	0.0
		3411	0.4	0.4
		3414	0.0	0.0
		3415	0.3	0.1
		3501	0.0	0.0
		3502	0.0	0.0
		3503	0.0	0.0
		3504	5.2	3.3
		3505	0.0	0.0
		3506	0.0	0.0
		3509	0.1	0.1
		3510	0.6	0.2
		3511	0.0	0.0
		3512	0.0	0.0
		3513	0.0	0.0
		3602	4.8	2.7
		3604	0.0	0.0

CUADRO IV.10
EVOLUCIÓN DEL GASTO NETO POR UNIDAD RESPONSABLE, CAPÍTULO Y PARTIDA
ENERO-DICIEMBRE 2008
(Millones de pesos)

UNIDAD RESPONSABLE DEL GASTO	CAPÍTULO	PARTIDA	PROGRAMADO MODIFICADO	EJERCIDO
		3701	0.0	0.0
		3702	0.0	0.0
		3703	0.1	0.0
		3803	0.5	0.1
		3807	0.2	0.1
	4		7.3	7.1
		4112	0.0	0.0
		4115	7.3	7.1
	5		14.1	3.0
		5101	5.8	0.0
		5102	0.0	0.0
		5103	0.1	0.1
		5204	3.2	2.8
		5206	5.0	0.2
SECRETARÍA DE SALUD			**5,440.5**	**4,566.8**
	1		3,439.4	3,390.5
		1103	1,153.4	1,152.2
		1104	10.5	10.0
		1301	9.2	9.1
		1305	32.0	31.1
		1306	138.8	137.9
		1308	0.4	0.0
		1316	20.9	16.8
		1319	13.8	12.8
		1321	0.0	0.0
		1322	179.6	179.5
		1325	5.7	5.1
		1326	4.0	3.9
		1401	156.0	149.6
		1403	66.8	57.7
		1404	54.4	51.9
		1407	2.4	2.2
		1501	47.6	45.5
		1506	37.8	34.2
		1507	1,294.6	1,293.0
		1508	26.9	23.1
		1509	36.6	36.4
		1510	1.4	1.3
		1511	100.9	96.9
		1601	45.7	40.3
	2		225.6	134.9
		2101	3.0	2.6
		2102	4.7	4.0
		2103	0.8	0.6
		2105	3.3	1.6
		2106	4.1	1.0
		2201	42.9	29.9
		2203	0.9	0.8
		2302	1.2	0.9
		2303	1.2	0.6
		2401	0.5	0.5
		2402	0.3	0.3
		2403	0.8	0.4
		2404	0.7	0.5
		2501	36.9	31.0
		2502	0.3	0.2
		2503	38.5	20.7
		2504	16.4	3.4
		2505	14.7	8.3
		2601	29.0	25.4
		2602	0.0	0.0
		2701	24.2	2.1
		2702	1.2	0.1
	3		1,248.2	924.7
		3101	0.0	0.0

CUADRO IV.10
EVOLUCIÓN DEL GASTO NETO POR UNIDAD RESPONSABLE, CAPÍTULO Y PARTIDA
ENERO-DICIEMBRE 2008
(Millones de pesos)

UNIDAD RESPONSABLE DEL GASTO	CAPÍTULO	PARTIDA	PROGRAMADO MODIFICADO	EJERCIDO
		3102	0.0	0.0
		3103	5.1	2.6
		3104	21.0	13.8
		3105	24.5	24.2
		3106	0.5	0.5
		3107	0.0	0.0
		3108	0.1	0.1
		3109	0.0	0.0
		3201	5.5	5.5
		3203	0.0	0.0
		3210	0.2	0.2
		3211	504.3	323.8
		3212	1.9	0.9
		3301	393.2	376.1
		3302	1.2	0.4
		3303	4.3	0.2
		3305	3.0	0.0
		3401	0.0	0.0
		3402	1.4	1.4
		3403	0.0	0.0
		3404	3.2	2.7
		3407	3.1	3.0
		3409	2.2	0.7
		3411	39.8	38.1
		3414	7.1	6.4
		3501	4.2	2.5
		3502	0.3	0.1
		3504	110.5	54.1
		3505	19.2	12.7
		3506	37.9	30.0
		3507	43.7	21.0
		3510	1.7	1.5
		3511	1.7	0.9
		3512	0.1	0.0
		3602	2.2	0.0
		3603	1.8	0.0
		3604	0.0	0.0
		3605	0.7	0.2
		3701	0.3	0.1
		3702	0.2	0.1
		3703	0.9	0.9
		3705	0.0	0.0
		3706	0.0	0.0
		3803	1.0	0.2
	4		9.1	7.9
		4103	0.9	0.7
		4104	5.1	4.1
		4105	3.0	3.0
		4108	0.1	0.1
	5		518.3	108.8
		5101	5.3	4.6
		5102	1.3	0.1
		5103	0.0	0.0
		5202	0.9	0.0
		5204	2.6	0.7
		5205	0.0	0.0
		5206	10.0	0.5
		5303	17.1	1.1
		5401	477.8	101.2
		5402	3.2	0.5
SECRETARÍA DE SEGURIDAD PÚBLICA			**10,538.5**	**9,000.8**
	1		7,301.9	7,123.3
		1102	1,973.1	1,971.1
		1103	139.0	137.5
		1104	0.3	0.3

CUADRO IV.10
EVOLUCIÓN DEL GASTO NETO POR UNIDAD RESPONSABLE, CAPÍTULO Y PARTIDA
ENERO-DICIEMBRE 2008
(Millones de pesos)

UNIDAD RESPONSABLE DEL GASTO	CAPÍTULO	PARTIDA	PROGRAMADO MODIFICADO	EJERCIDO
		1301	1.4	0.9
		1305	101.1	100.0
		1306	475.4	432.4
		1308	3.2	1.7
		1316	5.0	4.8
		1317	33.3	33.1
		1321	88.0	87.5
		1322	974.4	968.5
		1401	519.9	507.6
		1403	196.3	188.9
		1404	8.2	7.7
		1405	81.2	81.2
		1407	5.5	2.8
		1501	155.7	143.6
		1505	24.1	21.4
		1506	1,459.7	1,427.6
		1507	255.2	253.5
		1508	69.6	59.1
		1509	262.7	256.7
		1510	0.0	0.0
		1511	353.1	337.3
		1601	116.4	98.1
	2		832.7	709.7
		2101	4.8	4.7
		2102	2.4	2.3
		2103	3.6	2.9
		2105	7.4	4.6
		2106	7.3	7.0
		2201	235.2	190.8
		2202	12.0	9.6
		2203	0.0	0.0
		2302	114.9	110.4
		2303	1.1	1.0
		2401	4.1	3.8
		2402	1.4	1.1
		2403	38.5	38.1
		2404	4.2	2.8
		2501	0.1	0.1
		2503	4.1	2.0
		2504	2.8	2.5
		2505	1.2	1.2
		2601	288.1	266.5
		2602	2.0	2.0
		2701	84.1	43.7
		2702	0.9	0.2
		2703	0.4	0.2
		2802	12.2	12.2
	3		1,349.1	921.6
		3101	2.2	0.0
		3103	18.0	13.9
		3104	24.4	17.2
		3105	20.6	18.6
		3106	29.2	19.4
		3107	0.3	0.0
		3108	0.4	0.3
		3109	0.1	0.0
		3201	70.3	63.0
		3203	0.0	0.0
		3205	184.2	152.9
		3207	0.0	0.0
		3210	2.6	1.5
		3211	187.2	169.9
		3212	5.8	3.4
		3301	46.9	42.1
		3302	8.3	5.0
		3303	41.1	8.9

CUADRO IV.10
EVOLUCIÓN DEL GASTO NETO POR UNIDAD RESPONSABLE, CAPÍTULO Y PARTIDA
ENERO-DICIEMBRE 2008
(Millones de pesos)

UNIDAD RESPONSABLE DEL GASTO	CAPÍTULO	PARTIDA	PROGRAMADO MODIFICADO	EJERCIDO
		3305	13.3	9.6
		3403	2.6	2.3
		3404	123.1	113.2
		3407	6.6	6.4
		3409	1.4	0.5
		3411	249.1	68.0
		3414	1.7	0.7
		3501	4.8	3.0
		3502	1.1	0.3
		3503	89.1	72.7
		3504	2.2	1.0
		3505	3.4	0.0
		3506	3.8	2.3
		3507	0.1	0.1
		3508	138.4	91.5
		3510	0.0	0.0
		3511	0.1	0.0
		3513	7.6	4.5
		3601	29.1	18.8
		3602	2.0	1.5
		3603	0.0	0.0
		3604	0.1	0.0
		3605	24.7	6.8
		3701	0.0	0.0
		3702	0.3	0.0
		3703	0.5	0.4
		3705	0.0	0.0
		3706	0.0	0.0
		3802	0.3	0.2
		3803	0.7	0.6
		3807	0.7	0.7
		3903	0.1	0.0
		3905	0.6	0.3
	4		38.1	31.8
		4102	0.6	0.0
		4103	3.1	3.1
		4104	0.7	0.5
		4105	1.9	1.8
		4107	0.5	0.4
		4108	29.0	24.1
		4112	2.4	2.0
	5		919.3	194.2
		5101	11.3	1.8
		5102	1.9	0.1
		5103	2.6	0.5
		5202	0.2	0.1
		5204	98.2	35.0
		5205	5.2	4.5
		5206	19.6	0.7
		5301	60.0	11.2
		5401	1.0	0.3
		5402	1.8	0.5
		5501	0.0	0.0
		5601	0.6	0.0
		5801	716.9	139.6
	6		97.5	20.0
		6100	97.5	20.0
SECRETARÍA DE TRANSPORTE Y VIALIDAD			**931.7**	**848.8**
	1		224.2	213.7
		1103	55.1	55.0
		1104	23.7	23.7
		1301	0.9	0.9
		1305	2.2	2.1
		1306	13.0	13.0
		1308	5.1	5.1

CUADRO IV.10
EVOLUCIÓN DEL GASTO NETO POR UNIDAD RESPONSABLE, CAPÍTULO Y PARTIDA
ENERO-DICIEMBRE 2008
(Millones de pesos)

UNIDAD RESPONSABLE DEL GASTO	CAPÍTULO	PARTIDA	PROGRAMADO MODIFICADO	EJERCIDO
		1316	12.7	12.7
		1319	4.4	4.4
		1322	2.7	2.7
		1326	1.1	1.1
		1401	11.2	10.3
		1403	4.5	3.9
		1404	2.9	2.5
		1407	0.2	0.1
		1501	5.5	3.2
		1505	0.3	0.0
		1506	3.4	2.1
		1507	21.7	19.6
		1508	2.0	1.6
		1509	39.2	39.0
		1510	0.1	0.1
		1511	9.0	7.9
		1601	3.2	2.7
	2		17.9	9.3
		2101	1.6	1.4
		2102	1.1	0.0
		2103	0.6	0.3
		2105	3.7	3.7
		2106	1.9	0.2
		2201	0.4	0.3
		2203	0.0	0.0
		2302	1.1	0.4
		2303	0.6	0.4
		2401	1.8	0.4
		2402	1.3	0.1
		2403	0.6	0.4
		2404	1.4	0.3
		2503	0.0	0.0
		2601	1.3	0.9
		2602	0.1	0.0
		2701	0.2	0.0
		2702	0.4	0.3
		2901	0.0	0.0
	3		573.2	520.2
		3101	0.0	0.0
		3103	2.7	1.6
		3104	3.2	2.4
		3105	0.6	0.6
		3106	4.2	2.2
		3108	0.1	0.1
		3109	0.0	0.0
		3201	20.2	20.2
		3210	0.3	0.0
		3211	0.0	0.0
		3212	1.8	0.5
		3301	44.3	42.2
		3302	0.2	0.0
		3303	0.0	0.0
		3305	14.4	7.9
		3402	1.0	1.0
		3403	0.1	0.1
		3404	2.5	2.1
		3407	0.2	0.2
		3409	0.3	0.3
		3411	352.0	323.0
		3414	0.2	0.1
		3501	0.1	0.0
		3502	0.0	0.0
		3504	4.2	0.9
		3505	0.2	0.2
		3506	5.3	5.2
		3510	0.3	0.1

CUADRO IV.10
EVOLUCIÓN DEL GASTO NETO POR UNIDAD RESPONSABLE, CAPÍTULO Y PARTIDA
ENERO-DICIEMBRE 2008
(Millones de pesos)

UNIDAD RESPONSABLE DEL GASTO	CAPÍTULO	PARTIDA	PROGRAMADO MODIFICADO	EJERCIDO
		3511	1.0	0.2
		3513	0.4	0.2
		3602	9.6	9.5
		3605	103.5	99.0
		3703	0.2	0.2
		3807	0.1	0.1
	4		105.3	105.1
		4103	0.1	0.1
		4104	0.2	0.1
		4105	0.0	0.0
		4112	105.0	105.0
	5		6.0	0.2
		5101	0.1	0.0
		5103	0.1	0.1
		5203	0.3	0.0
		5206	3.8	0.2
		5303	1.0	0.0
		5304	0.7	0.0
	6		5.0	0.3
		6100	5.0	0.3
SECRETARÍA DE TURISMO			**64.4**	**57.1**
	1		42.8	41.8
		1103	11.9	11.8
		1104	0.2	0.2
		1301	0.1	0.1
		1305	0.3	0.3
		1306	3.4	3.4
		1308	0.1	0.1
		1316	0.2	0.2
		1319	0.1	0.1
		1401	1.6	1.5
		1403	0.7	0.6
		1404	0.8	0.6
		1407	0.0	0.0
		1501	0.4	0.4
		1506	0.1	0.1
		1507	2.1	2.1
		1508	0.3	0.2
		1509	18.7	18.6
		1510	0.0	0.0
		1511	1.0	0.7
		1601	0.8	0.6
	2		1.1	0.7
		2101	0.1	0.1
		2102	0.0	0.0
		2103	0.0	0.0
		2104	0.0	0.0
		2105	0.1	0.0
		2106	0.2	0.2
		2201	0.1	0.1
		2203	0.0	0.0
		2302	0.0	0.0
		2303	0.1	0.0
		2401	0.0	0.0
		2402	0.0	0.0
		2403	0.0	0.0
		2404	0.0	0.0
		2502	0.0	0.0
		2503	0.0	0.0
		2504	0.0	0.0
		2505	0.0	0.0
		2601	0.3	0.2
		2602	0.0	0.0
		2701	0.0	0.0
		2702	0.0	0.0

CUADRO IV.10
EVOLUCIÓN DEL GASTO NETO POR UNIDAD RESPONSABLE, CAPÍTULO Y PARTIDA
ENERO-DICIEMBRE 2008
(Millones de pesos)

UNIDAD RESPONSABLE DEL GASTO	CAPÍTULO	PARTIDA	PROGRAMADO MODIFICADO	EJERCIDO
	3		14.9	11.0
		3101	0.1	0.0
		3102	0.0	0.0
		3103	0.7	0.4
		3104	0.4	0.3
		3105	0.1	0.1
		3106	0.2	0.0
		3107	0.0	0.0
		3108	0.1	0.1
		3201	4.6	4.5
		3207	0.3	0.2
		3210	0.1	0.1
		3212	0.1	0.1
		3301	2.1	2.1
		3302	0.2	0.1
		3305	0.0	0.0
		3402	0.0	0.0
		3403	0.0	0.0
		3404	0.2	0.1
		3407	0.0	0.0
		3409	0.2	0.2
		3411	0.4	0.4
		3414	0.0	0.0
		3415	0.0	0.0
		3501	0.0	0.0
		3502	0.0	0.0
		3503	0.0	0.0
		3504	1.0	0.7
		3505	0.0	0.0
		3506	0.8	0.8
		3511	0.1	0.0
		3512	0.1	0.0
		3513	0.0	0.0
		3605	0.0	0.0
		3701	0.1	0.0
		3702	0.2	0.0
		3703	0.1	0.1
		3705	0.0	0.0
		3706	0.1	0.0
		3803	0.2	0.1
		3807	0.1	0.1
		3904	2.2	0.4
	4		2.0	2.0
		4112	2.0	2.0
		4115	0.0	0.0
	5		3.7	1.7
		5102	0.1	0.1
		5206	1.7	0.0
		5303	1.6	1.4
		5304	0.3	0.2
SECRETARÍA DEL TRABAJO Y FOMENTO AL EMPLEO			**704.8**	**670.0**
	1		81.5	70.7
		1103	25.0	22.8
		1104	2.6	2.6
		1301	0.3	0.3
		1305	0.8	0.7
		1306	5.2	4.9
		1316	0.3	0.0
		1319	0.3	0.2
		1322	0.1	0.1
		1326	0.2	0.1
		1401	3.7	3.3
		1403	1.4	1.3
		1404	1.1	0.8
		1407	0.1	0.1

CUADRO IV.10
EVOLUCIÓN DEL GASTO NETO POR UNIDAD RESPONSABLE, CAPÍTULO Y PARTIDA
ENERO-DICIEMBRE 2008
(Millones de pesos)

UNIDAD RESPONSABLE DEL GASTO	CAPÍTULO	PARTIDA	PROGRAMADO MODIFICADO	EJERCIDO
		1501	1.3	1.2
		1506	0.9	0.8
		1507	9.8	9.1
		1508	0.7	0.5
		1509	22.7	18.5
		1510	0.0	0.0
		1511	3.8	2.2
		1601	1.2	1.0
	2		2.1	1.5
		2101	0.3	0.3
		2102	0.0	0.0
		2103	0.0	0.0
		2104	0.0	0.0
		2105	0.3	0.2
		2106	0.4	0.3
		2201	0.1	0.1
		2203	0.0	0.0
		2302	0.0	0.0
		2303	0.2	0.2
		2401	0.1	0.0
		2402	0.2	0.2
		2403	0.0	0.0
		2404	0.1	0.1
		2503	0.0	0.0
		2504	0.0	0.0
		2505	0.0	0.0
		2601	0.5	0.1
	3		55.7	50.1
		3101	0.1	0.1
		3103	0.3	0.1
		3104	0.4	0.3
		3105	0.3	0.2
		3106	0.1	0.1
		3108	0.2	0.2
		3201	7.3	7.2
		3210	0.0	0.0
		3212	0.3	0.2
		3301	36.1	35.6
		3305	0.0	0.0
		3403	0.9	0.6
		3404	1.0	0.7
		3407	0.1	0.1
		3409	0.2	0.2
		3411	1.2	0.8
		3414	0.0	0.0
		3501	0.0	0.0
		3502	0.0	0.0
		3504	1.9	0.0
		3506	0.9	0.9
		3510	0.0	0.0
		3511	0.1	0.1
		3512	0.0	0.0
		3602	0.4	0.1
		3605	0.6	0.4
		3606	1.3	0.8
		3701	0.0	0.0
		3702	0.0	0.0
		3703	0.2	0.2
		3705	0.0	0.0
		3706	0.2	0.2
		3803	1.4	1.1
		3807	0.0	0.0
	4		557.4	539.9
		4103	0.0	0.0
		4105	557.3	539.9
		4108	0.0	0.0

CUADRO IV.10
EVOLUCIÓN DEL GASTO NETO POR UNIDAD RESPONSABLE, CAPÍTULO Y PARTIDA
ENERO-DICIEMBRE 2008
(Millones de pesos)

UNIDAD RESPONSABLE DEL GASTO	CAPÍTULO	PARTIDA	PROGRAMADO MODIFICADO	EJERCIDO
	5		8.1	7.8
		5101	1.5	1.2
		5102	0.1	0.1
		5103	0.2	0.2
		5202	0.0	0.0
		5206	2.8	2.8
		5303	2.0	2.0
		5304	1.5	1.5
SERVICIO DE TRANSPORTES ELÉCTRICOS DEL DF			**1,212.0**	**1,023.9**
	1		583.3	530.7
		1103	205.6	200.7
		1301	7.6	7.6
		1305	17.7	17.4
		1306	31.4	28.4
		1316	5.2	5.2
		1319	4.7	4.1
		1325	4.2	4.1
		1326	9.6	9.3
		1402	59.0	52.4
		1403	19.5	18.8
		1404	1.6	1.5
		1501	36.5	35.7
		1505	13.7	13.4
		1506	46.6	44.3
		1507	16.9	16.3
		1508	23.9	23.5
		1509	21.1	20.2
		1511	49.4	21.0
		1601	9.0	6.9
	2		146.5	98.0
		2101	0.5	0.3
		2102	1.2	1.0
		2103	0.0	0.0
		2104	0.0	0.0
		2105	0.3	0.2
		2106	0.5	0.5
		2201	0.2	0.1
		2203	0.0	0.0
		2302	96.5	72.9
		2303	0.2	0.2
		2401	11.9	4.5
		2402	9.8	3.1
		2403	0.0	0.0
		2404	12.0	5.5
		2501	0.8	0.4
		2503	0.3	0.2
		2504	0.0	0.0
		2601	3.5	2.7
		2602	1.5	1.3
		2701	5.2	3.1
		2702	2.0	2.0
	3		226.0	194.5
		3103	1.5	1.3
		3104	116.0	104.7
		3105	3.0	2.1
		3106	0.8	0.8
		3107	0.0	0.0
		3108	0.8	0.6
		3210	0.4	0.3
		3212	0.3	0.1
		3301	2.8	2.4
		3302	1.2	1.2
		3305	6.5	2.5
		3402	0.3	0.3
		3403	1.8	1.2

CUADRO IV.10
EVOLUCIÓN DEL GASTO NETO POR UNIDAD RESPONSABLE, CAPÍTULO Y PARTIDA
ENERO-DICIEMBRE 2008
(Millones de pesos)

UNIDAD RESPONSABLE DEL GASTO	CAPÍTULO	PARTIDA	PROGRAMADO MODIFICADO	EJERCIDO
		3404	26.3	23.0
		3407	5.5	4.3
		3413	1.8	1.4
		3415	0.0	0.0
		3501	0.3	0.1
		3502	0.1	0.0
		3503	6.7	5.3
		3504	0.6	0.3
		3505	3.3	3.0
		3506	4.8	3.7
		3510	36.4	33.2
		3512	0.0	0.0
		3513	0.1	0.0
		3604	0.1	0.0
		3605	3.8	2.0
		3701	0.0	0.0
		3702	0.7	0.3
		3703	0.1	0.1
	4		55.4	52.6
		4104	1.0	0.4
		4801	54.4	52.2
	5		200.8	148.2
		5205	0.1	0.1
		5206	21.0	0.0
		5303	179.7	148.1
SERVICIOS DE SALUD PÚBLICA DEL DF			**3,226.9**	**2,822.3**
	1		2,239.2	2,197.6
		1103	786.8	765.7
		1202	40.8	40.5
		1301	9.2	9.1
		1305	21.9	21.2
		1306	98.1	94.7
		1308	1.0	0.1
		1316	3.0	2.5
		1319	5.3	5.3
		1322	57.6	57.6
		1325	2.0	0.6
		1401	88.3	86.7
		1403	43.1	43.1
		1404	14.7	12.3
		1407	29.5	29.4
		1506	61.9	57.0
		1507	790.4	790.4
		1508	17.6	17.6
		1509	48.9	48.9
		1511	81.8	78.1
		1601	37.3	36.6
	2		236.8	161.4
		2101	3.6	3.4
		2102	1.7	1.3
		2103	1.1	0.9
		2105	0.7	0.4
		2106	4.0	3.4
		2201	0.7	0.6
		2202	0.1	0.1
		2203	0.1	0.0
		2302	0.8	0.8
		2303	0.6	0.3
		2401	0.9	0.6
		2402	0.9	0.6
		2403	1.2	0.8
		2404	0.8	0.6
		2501	19.6	7.3
		2502	0.1	0.1
		2503	162.0	111.8

CUADRO IV.10
EVOLUCIÓN DEL GASTO NETO POR UNIDAD RESPONSABLE, CAPÍTULO Y PARTIDA
ENERO-DICIEMBRE 2008
(Millones de pesos)

UNIDAD RESPONSABLE DEL GASTO	CAPÍTULO	PARTIDA	PROGRAMADO MODIFICADO	EJERCIDO
		2504	16.4	12.4
		2505	8.0	5.6
		2601	5.0	4.3
		2602	0.1	0.0
		2701	7.2	6.0
		2702	1.1	0.0
		2703	0.1	0.0
	3		352.4	200.6
		3101	0.0	0.0
		3103	5.4	5.4
		3104	14.4	14.4
		3105	5.8	5.1
		3106	0.7	0.0
		3108	0.2	0.2
		3210	0.2	0.1
		3211	9.5	7.7
		3212	1.4	0.9
		3301	89.5	23.1
		3302	5.6	2.8
		3303	0.6	0.4
		3305	0.4	0.3
		3402	0.3	0.2
		3404	2.1	1.8
		3407	1.1	0.6
		3409	0.1	0.0
		3411	42.1	34.3
		3501	0.6	0.6
		3502	0.2	0.0
		3503	1.8	1.5
		3504	64.0	29.4
		3505	0.3	0.1
		3506	38.1	29.8
		3507	8.0	6.4
		3510	2.2	1.5
		3511	0.1	0.0
		3513	0.6	0.3
		3602	41.4	23.8
		3603	0.1	0.0
		3604	0.1	0.1
		3605	11.8	7.1
		3701	0.8	0.3
		3702	0.4	0.1
		3703	2.4	2.2
		3905	0.2	0.2
	4		8.0	4.0
		4103	0.9	0.5
		4108	7.1	3.5
	5		278.1	199.4
		5101	4.5	1.5
		5102	0.4	0.1
		5103	0.9	0.1
		5204	0.2	0.0
		5205	1.0	0.0
		5206	16.1	11.8
		5207	1.0	0.0
		5303	23.6	21.7
		5401	222.8	163.6
		5402	7.5	0.6
	6		112.4	59.3
		6100	106.4	56.2
		6300	6.0	3.1
SERVICIOS METROPOLITANOS S.A. DE C.V.			**318.8**	**156.9**
	1		9.8	7.7
		1103	2.2	1.3
		1305	0.0	0.0

CUADRO IV.10
EVOLUCIÓN DEL GASTO NETO POR UNIDAD RESPONSABLE, CAPÍTULO Y PARTIDA
ENERO-DICIEMBRE 2008

(Millones de pesos)

UNIDAD RESPONSABLE DEL GASTO	CAPÍTULO	PARTIDA	PROGRAMADO MODIFICADO	EJERCIDO
		1306	0.8	0.4
		1402	0.3	0.2
		1403	0.3	0.2
		1404	0.2	0.1
		1505	0.2	0.0
		1507	0.1	0.1
		1508	0.3	0.2
		1509	5.2	5.1
		1601	0.1	0.1
	2		1.2	0.5
		2101	0.2	0.1
		2102	0.0	0.0
		2103	0.0	0.0
		2105	0.1	0.0
		2106	0.2	0.2
		2201	0.0	0.0
		2302	0.1	0.0
		2303	0.3	0.0
		2401	0.0	0.0
		2402	0.0	0.0
		2403	0.0	0.0
		2404	0.1	0.0
		2505	0.0	0.0
		2601	0.1	0.0
		2701	0.0	0.0
		2702	0.0	0.0
	3		261.4	137.7
		3103	0.3	0.1
		3104	0.3	0.1
		3105	5.0	0.4
		3106	0.0	0.0
		3107	0.0	0.0
		3108	0.0	0.0
		3201	2.8	0.0
		3202	0.0	0.0
		3211	39.5	24.7
		3212	0.1	0.1
		3301	23.2	10.2
		3302	0.1	0.0
		3402	0.3	0.0
		3403	1.6	1.3
		3404	0.3	0.1
		3407	157.7	80.6
		3409	0.1	0.1
		3411	16.3	14.2
		3415	0.2	0.0
		3501	0.1	0.0
		3502	0.2	0.0
		3504	11.5	4.6
		3505	1.0	0.7
		3506	0.4	0.3
		3511	0.1	0.0
		3513	0.0	0.0
		3604	0.1	0.0
		3703	0.1	0.1
	4		0.1	0.0
		4104	0.1	0.0
	5		1.0	0.7
		5304	1.0	0.7
	6		39.5	5.7
		6100	37.2	5.7
		6300	2.3	0.0
	7		5.8	4.5
		7106	0.0	0.0
		7403	2.6	1.3
		7404	3.2	3.2

CUADRO IV.10
EVOLUCIÓN DEL GASTO NETO POR UNIDAD RESPONSABLE, CAPÍTULO Y PARTIDA
ENERO-DICIEMBRE 2008
(Millones de pesos)

UNIDAD RESPONSABLE DEL GASTO	CAPÍTULO	PARTIDA	PROGRAMADO MODIFICADO	EJERCIDO
SISTEMA DE AGUAS DE LA CIUDAD DE MÉXICO			**10,262.8**	**8,944.8**
	1		1,610.0	1,583.3
		1103	166.5	166.4
		1104	417.5	417.3
		1202	44.0	44.0
		1301	9.0	9.0
		1305	15.6	15.6
		1306	73.2	73.1
		1308	74.7	74.7
		1316	7.0	7.0
		1319	150.7	150.7
		1322	66.4	66.4
		1325	2.4	2.4
		1401	92.3	88.3
		1403	33.2	28.8
		1404	17.0	14.3
		1407	2.0	1.7
		1501	41.4	38.0
		1506	33.9	33.9
		1507	200.3	200.0
		1508	15.5	11.5
		1509	41.1	41.1
		1510	1.1	1.0
		1511	83.2	78.2
		1601	22.1	19.9
	2		250.1	193.2
		2101	2.3	1.9
		2102	2.0	1.7
		2103	1.3	0.4
		2105	2.9	1.8
		2106	3.5	2.2
		2201	1.9	1.2
		2203	0.0	0.0
		2302	10.4	6.7
		2303	0.8	0.1
		2401	8.6	5.4
		2402	16.7	12.4
		2403	2.1	1.4
		2404	13.6	9.3
		2501	103.0	94.0
		2502	0.0	0.0
		2503	0.8	0.0
		2504	0.7	0.0
		2505	1.5	1.2
		2506	0.0	0.0
		2601	48.4	46.8
		2602	2.3	1.7
		2701	12.0	1.1
		2702	14.8	3.9
		2703	0.3	0.1
	3		3,575.9	3,396.0
		3101	0.0	0.0
		3103	7.1	4.4
		3104	917.2	880.9
		3105	1,922.4	1,890.4
		3106	0.6	0.3
		3107	0.0	0.0
		3108	0.1	0.0
		3109	3.7	3.5
		3201	32.0	29.1
		3202	0.5	0.4
		3203	0.1	0.0
		3207	1.8	0.6
		3211	382.0	317.6
		3212	3.6	2.4

CUADRO IV.10
EVOLUCIÓN DEL GASTO NETO POR UNIDAD RESPONSABLE, CAPÍTULO Y PARTIDA
ENERO-DICIEMBRE 2008
(Millones de pesos)

UNIDAD RESPONSABLE DEL GASTO	CAPÍTULO	PARTIDA	PROGRAMADO MODIFICADO	EJERCIDO
		3301	29.6	28.2
		3302	3.2	2.2
		3305	2.2	1.3
		3402	0.1	0.0
		3403	0.8	0.8
		3404	28.7	25.0
		3407	5.5	5.2
		3409	5.6	1.4
		3411	25.3	24.0
		3414	6.9	6.0
		3415	0.0	0.0
		3501	1.4	0.7
		3502	2.6	0.0
		3503	120.9	116.0
		3504	1.3	0.5
		3506	1.9	1.5
		3510	38.1	33.3
		3511	2.1	0.8
		3512	0.0	0.0
		3513	1.9	1.6
		3601	20.0	13.0
		3602	0.3	0.0
		3604	0.9	0.7
		3605	0.7	0.0
		3606	2.3	1.7
		3701	0.0	0.0
		3702	0.3	0.3
		3703	0.4	0.3
		3803	0.1	0.0
		3905	1.9	1.9
	4		1,708.8	1,426.2
		4103	1.2	1.2
		4104	0.7	0.6
		4105	0.5	0.0
		4112	15.9	15.9
		4211	1,690.6	1,408.5
	5		723.7	507.9
		5101	4.7	4.4
		5102	0.0	0.0
		5103	0.2	0.2
		5202	269.9	235.0
		5203	15.8	7.9
		5204	5.2	4.9
		5205	191.6	138.2
		5206	0.1	0.1
		5207	171.0	71.6
		5303	49.9	33.6
		5401	6.0	5.8
		5502	6.8	5.4
		5702	2.5	0.8
	6		2,394.3	1,838.2
		6100	2,308.9	1,773.0
		6300	85.4	65.2
SISTEMA DE RADIO Y TELEVISIÓN DIGITAL DEL GDF			**44.6**	**18.3**
	1		2.5	0.0
		1103	0.4	0.0
		1305	0.0	0.0
		1306	0.2	0.0
		1401	0.1	0.0
		1403	0.0	0.0
		1404	0.1	0.0
		1407	0.0	0.0
		1507	0.0	0.0
		1508	0.0	0.0
		1509	1.7	0.0

CUADRO IV.10
EVOLUCIÓN DEL GASTO NETO POR UNIDAD RESPONSABLE, CAPÍTULO Y PARTIDA
ENERO-DICIEMBRE 2008
(Millones de pesos)

UNIDAD RESPONSABLE DEL GASTO	CAPÍTULO	PARTIDA	PROGRAMADO MODIFICADO	EJERCIDO
		1601	0.0	0.0
	3		42.1	18.3
		3103	0.1	0.0
		3106	0.0	0.0
		3301	6.8	6.1
		3302	2.3	2.3
		3601	32.9	9.9
		3802	0.0	0.0
SISTEMA DE TRANSPORTE COLECTIVO (METRO)			**9,766.2**	**7,425.0**
	1		3,981.0	3,428.7
		1103	1,246.1	1,180.2
		1202	6.9	5.6
		1301	12.8	12.5
		1305	93.1	83.5
		1306	147.4	146.3
		1308	1.1	0.4
		1316	77.4	54.0
		1319	173.3	162.7
		1325	14.5	10.9
		1326	30.1	27.6
		1401	69.7	62.9
		1403	68.1	61.9
		1404	23.5	19.1
		1407	8.5	7.7
		1501	432.0	386.2
		1505	62.7	53.8
		1506	322.3	294.7
		1507	888.0	684.7
		1508	27.3	24.8
		1509	97.0	90.0
		1511	114.2	2.4
		1601	65.3	56.7
	2		654.4	370.3
		2101	11.4	2.4
		2102	5.3	3.5
		2103	1.1	0.2
		2105	1.8	0.5
		2106	8.7	7.2
		2201	48.4	36.4
		2203	2.3	0.0
		2302	237.8	98.8
		2303	2.6	0.1
		2401	59.0	22.2
		2402	9.9	6.6
		2403	10.3	8.9
		2404	118.8	90.2
		2501	0.5	0.2
		2504	0.0	0.0
		2505	2.2	0.4
		2601	19.7	11.9
		2602	16.9	4.4
		2701	70.2	58.0
		2702	26.6	18.0
		2703	1.0	0.3
	3		2,998.7	2,404.6
		3101	0.0	0.0
		3103	11.2	7.4
		3104	1,615.9	1,587.2
		3105	21.8	21.2
		3106	0.6	0.1
		3107	0.1	0.0
		3108	1.1	0.6
		3201	1.1	1.0
		3203	0.5	0.4
		3204	1.2	0.0

CUADRO IV.10
EVOLUCIÓN DEL GASTO NETO POR UNIDAD RESPONSABLE, CAPÍTULO Y PARTIDA
ENERO-DICIEMBRE 2008
(Millones de pesos)

UNIDAD RESPONSABLE DEL GASTO	CAPÍTULO	PARTIDA	PROGRAMADO MODIFICADO	EJERCIDO
		3207	7.8	0.7
		3212	3.8	1.8
		3301	74.4	62.4
		3302	11.3	3.7
		3303	16.1	2.0
		3305	5.7	1.4
		3402	2.4	1.3
		3403	0.1	0.1
		3404	80.9	57.3
		3407	249.2	144.7
		3409	8.2	1.1
		3411	13.6	8.6
		3413	50.4	40.9
		3414	5.8	2.3
		3415	0.0	0.0
		3501	4.5	3.5
		3502	0.3	0.0
		3503	177.1	99.8
		3504	27.2	5.7
		3506	216.6	169.7
		3507	1.4	0.4
		3510	247.9	105.5
		3511	0.5	0.1
		3513	2.9	2.1
		3601	41.3	13.8
		3602	0.9	0.0
		3603	0.5	0.0
		3604	0.5	0.1
		3605	74.6	51.4
		3606	10.8	5.6
		3701	0.3	0.1
		3702	0.3	0.0
		3703	0.2	0.0
		3705	0.5	0.0
		3706	0.4	0.0
		3801	0.8	0.0
		3803	6.0	0.8
		3807	0.1	0.0
	4		8.1	4.5
		4104	8.0	4.4
		4107	0.1	0.1
	5		1,449.2	704.9
		5101	1.3	0.2
		5102	5.2	0.2
		5103	0.8	0.0
		5104	0.1	0.1
		5202	4.3	0.1
		5204	23.1	0.4
		5205	44.9	25.0
		5206	16.2	10.0
		5207	254.7	65.4
		5303	41.4	3.0
		5401	7.5	4.1
		5402	0.6	0.0
		5501	3.6	0.7
		5502	860.2	443.5
		5702	180.8	150.7
		5703	1.5	1.5
		5801	3.1	0.0
	6		317.9	158.6
		6100	233.1	108.0
		6300	84.9	50.6
	9		356.8	353.4
		9201	356.8	353.4
SISTEMA PARA EL DESARROLLO INTEGRAL DE LA FAMILIA DEL DF			**2,857.3**	**2,295.0**

CUADRO IV.10
EVOLUCIÓN DEL GASTO NETO POR UNIDAD RESPONSABLE, CAPÍTULO Y PARTIDA
ENERO-DICIEMBRE 2008
(Millones de pesos)

UNIDAD RESPONSABLE DEL GASTO	CAPÍTULO	PARTIDA	PROGRAMADO MODIFICADO	EJERCIDO
	1		542.0	498.0
		1103	178.4	177.0
		1202	8.8	7.7
		1301	2.4	2.4
		1305	5.5	5.1
		1306	26.5	23.8
		1316	52.0	35.0
		1319	2.9	2.8
		1322	0.1	0.1
		1325	0.0	0.0
		1401	25.4	20.1
		1403	10.3	9.5
		1404	4.1	2.9
		1407	0.5	0.5
		1501	10.3	10.1
		1505	1.0	0.6
		1506	11.5	11.5
		1507	128.3	121.6
		1508	6.1	6.1
		1509	38.3	31.7
		1511	21.9	21.8
		1601	7.7	7.7
	2		487.9	321.6
		2101	3.8	1.2
		2102	2.6	1.3
		2103	15.1	0.4
		2105	1.8	0.6
		2106	1.1	0.9
		2201	418.7	307.3
		2203	1.4	0.0
		2302	1.5	0.6
		2303	0.6	0.3
		2401	7.6	0.4
		2402	1.2	0.2
		2403	1.0	0.2
		2404	2.1	1.5
		2501	0.1	0.0
		2502	0.0	0.0
		2503	0.1	0.0
		2504	1.5	0.4
		2505	0.0	0.0
		2506	0.0	0.0
		2601	6.2	4.4
		2701	12.3	1.7
		2702	1.1	0.0
		2703	7.6	0.1
		2901	0.5	0.0
	3		348.9	227.1
		3101	0.0	0.0
		3103	4.7	3.4
		3104	12.1	10.5
		3105	6.6	4.2
		3106	0.1	0.1
		3108	0.1	0.1
		3201	0.2	0.2
		3210	8.2	7.5
		3211	32.5	5.3
		3212	1.0	0.5
		3301	157.9	116.0
		3302	3.8	2.3
		3303	0.3	0.0
		3305	0.1	0.1
		3402	2.2	2.1
		3403	2.9	1.3
		3404	1.3	1.0
		3407	1.5	1.0

CUADRO IV.10
EVOLUCIÓN DEL GASTO NETO POR UNIDAD RESPONSABLE, CAPÍTULO Y PARTIDA
ENERO-DICIEMBRE 2008
(Millones de pesos)

UNIDAD RESPONSABLE DEL GASTO	CAPÍTULO	PARTIDA	PROGRAMADO MODIFICADO	EJERCIDO
		3409	1.4	0.2
		3411	30.2	21.6
		3414	3.0	2.3
		3415	18.1	7.8
		3501	1.0	0.7
		3502	0.6	0.4
		3503	0.9	0.3
		3504	10.8	7.0
		3505	3.0	0.0
		3506	10.2	7.8
		3507	0.6	0.2
		3510	1.9	0.3
		3513	0.2	0.2
		3602	24.6	18.3
		3603	0.2	0.2
		3604	0.1	0.1
		3605	1.0	1.0
		3606	0.3	0.0
		3701	0.0	0.0
		3702	0.0	0.0
		3703	4.1	2.9
		3704	0.0	0.0
		3705	0.2	0.1
		3706	0.4	0.2
		3803	0.2	0.1
	4		1,290.8	1,198.8
		4103	0.1	0.0
		4104	0.2	0.2
		4105	1,280.5	1,191.2
		4108	10.0	7.4
	5		123.4	48.1
		5101	9.4	0.8
		5102	4.1	0.1
		5103	16.2	0.1
		5201	0.0	0.0
		5202	18.5	11.8
		5204	3.3	0.0
		5205	1.5	0.0
		5206	7.9	2.9
		5207	0.0	0.0
		5303	59.7	31.7
		5305	0.2	0.2
		5401	2.0	0.4
		5402	0.5	0.4
		5501	0.1	0.0
	6		64.3	1.4
		6100	64.3	1.4
TRIBUNAL DE LO CONTENCIOSO ADMINISTRATIVO DEL DF			**258.5**	**258.5**
	4		258.5	258.5
		4312	258.5	258.5
TRIBUNAL ELECTORAL DEL DF			**154.1**	**154.1**
	4		154.1	154.1
		4312	154.1	154.1
TRIBUNAL SUPERIOR DE JUSTICIA DEL DF			**3,226.7**	**3,167.1**
	4		3,226.7	3,167.1
		4312	3,226.7	3,167.1

CUADRO IV.10
EVOLUCIÓN DEL GASTO NETO POR UNIDAD RESPONSABLE, CAPÍTULO Y PARTIDA
ENERO-DICIEMBRE 2008
(Millones de pesos)

UNIDAD RESPONSABLE DEL GASTO	CAPÍTULO	PARTIDA	PROGRAMADO MODIFICADO	EJERCIDO
UNIVERSIDAD AUTÓNOMA DE LA CIUDAD DE MÉXICO			**766.3**	**764.1**
	4		766.3	764.1
		4312	766.3	764.1
TOTAL			**131,759.3**	**114,197.6**

Las cifras pueden no coincidir por el efecto de redondeo.

IV.11 AJUSTES IGUALES O SUPERIOR AL 10 POR CIENTO DEL PRESUPUESTO ANUAL ASIGNADO

CUADRO IV.11

AJUSTES IGUALES O SUPERIORES AL 10 POR CIENTO DEL PRESUPUESTO ANUAL ASIGNADO A LAS UNIDADES RESPONSABLES DEL GASTO

ENERO-DICIEMBRE 2008

(Millones de pesos)

PROGRAMA / UNIDAD RESPONSABLE DEL GASTO	ORIGINAL	MODIFICADO
IMPARTICIÓN DE JUSTICIA	**-**	**63.8**
Fondo de Seguridad Pública del D.F.	-	63.8
ADMINISTRACIÓN PÚBLICA	**6,182.9**	**7,259.6**
Caja de Previsión de la Policía Preventiva (CAPREPOLI)	47.1	52.4
Caja de Previsión para Trabajadores a Lista de Raya del Gobierno del D.F.	46.1	70.7
Consejería Jurídica y de Servicios Legales	479.9	703.3
Consejo de Evaluación del Desarrollo Social del DF	-	1.3
Contraloría General	22.9	31.7
Corporación Mexicana de Impresión, S.A. de C.V. (COMISA)	46.8	66.0
Delegación Álvaro Obregón	334.0	238.0
Delegación Iztacalco	370.4	312.2
Delegación Iztapalapa	442.2	385.4
Delegación Milpa Alta	300.8	225.6
Delegación Tlalpan	434.3	347.2
Fideicomiso Centro Histórico de la Ciudad de México	17.1	30.2
Fideicomiso de Recuperación Crediticia del Distrito Federal (FIDERE III)	13.7	15.6
Fideicomiso Público Complejo Ambiental Xochimilco	-	5.0
Fondo de Seguridad Pública del D.F.	64.7	18.8
Fondo Mixto de Promoción Turística	17.7	27.6
Heroico Cuerpo de Bomberos del Distrito Federal	18.8	15.6
Instituto de Ciencia y Tecnología	22.0	43.0
Instituto de Educación Media Superior	54.2	81.2
Instituto de Formación Profesional	0.4	2.7
Oficialía Mayor	600.6	1,055.1
Procuraduría Ambiental y del Ordenamiento Territorial del D F	2.5	2.1
Secretaría de Desarrollo Económico	26.7	30.6
Secretaría de Desarrollo Rural y Equidad para las Comunidades	10.3	13.1
Secretaría de Desarrollo Social	1.4	1.2
Secretaría de Educación	87.1	76.9
Secretaría de Finanzas	104.4	124.1
Secretaría de Gobierno	272.6	313.4
Secretaría de Obras y Servicios	179.3	200.9
Secretaría del Trabajo y Fomento al Empleo	6.0	9.7
Servicio de Transportes Eléctricos del Distrito Federal	210.0	244.3
Servicios Metropolitanos, S.A. de C.V. (SERVIMET)	67.1	192.8
Sistema de Aguas de la Ciudad de México	173.1	198.4
Sistema de Radio y Televisión Digital del GDF	-	4.6
Sistema de Transporte Colectivo (Metro)	1,578.2	1,957.3
Sistema para el Desarrollo Integral de la Familia del Distrito Federal	130.4	162.0
CONTROL Y EVALUACIÓN DE LA GESTIÓN GUBERNAMENTAL	**198.7**	**222.4**
Contraloría General	198.7	222.4

CUADRO IV.11

AJUSTES IGUALES O SUPERIORES AL 10 POR CIENTO DEL PRESUPUESTO ANUAL ASIGNADO A LAS UNIDADES RESPONSABLES DEL GASTO

ENERO-DICIEMBRE 2008

(Millones de pesos)

PROGRAMA / UNIDAD RESPONSABLE DEL GASTO	ORIGINAL	MODIFICADO
CONDUCCIÓN Y COORDINACIÓN DE LA POLÍTICA DE DESARROLLO	**1,699.6**	**1,825.1**
Consejería Jurídica y de Servicios Legales	46.7	40.5
Consejo de Evaluación del Desarrollo Social del DF	-	13.7
Contraloría General	6.0	19.9
Delegación Álvaro Obregón	30.3	-
Delegación Azcapotzalco	57.4	42.0
Delegación Benito Juárez	27.6	3.4
Delegación Coyoacán	39.8	14.7
Delegación Cuajimalpa de Morelos	20.3	-
Delegación Cuauhtémoc	20.6	-
Delegación Gustavo A. Madero	37.4	3.8
Delegación Iztacalco	15.6	-
Delegación Iztapalapa	70.6	11.4
Delegación Magdalena Contreras	19.7	1.3
Delegación Miguel Hidalgo	164.8	113.8
Delegación Milpa Alta	24.2	4.4
Delegación Tláhuac	22.1	1.5
Delegación Tlalpan	38.6	4.8
Delegación Venustiano Carranza	23.9	-
Delegación Xochimilco	21.7	2.1
Fideicomiso Innova del DF	-	50.0
Jefatura del Gobierno del D.F.	254.9	372.3
Oficialía Mayor	18.9	21.0
Secretaría de Desarrollo Económico	15.6	29.9
Secretaría de Desarrollo Social	125.9	272.3
Secretaría de Educación	6.4	3.4
Secretaría de Finanzas	119.4	295.6
Secretaría de Gobierno	152.3	231.7
Secretaría de Salud	114.5	102.2
Secretaría de Seguridad Pública	204.5	169.3
ADMINISTRACIÓN DE LA HACIENDA PÚBLICA	**1,287.0**	**1,504.6**
Fideicomiso de Recuperación Crediticia del Distrito Federal (FIDERE III)	34.8	61.6
Secretaría de Finanzas	1,252.2	1,443.1
SEGURIDAD PÚBLICA	**7,950.2**	**10,119.5**
Delegación Azcapotzalco	104.0	87.6
Delegación Venustiano Carranza	59.6	86.3
Fondo de Seguridad Pública del D.F.	175.2	67.4
Instituto Técnico de Formación Policial	131.0	109.4
Secretaría de Obras y Servicios	-	327.2
Secretaría de Seguridad Pública	7,480.4	9,441.6
PROTECCIÓN CIVIL	**896.8**	**961.8**

CUADRO IV.11
AJUSTES IGUALES O SUPERIORES AL 10 POR CIENTO DEL PRESUPUESTO ANUAL ASIGNADO A LAS UNIDADES RESPONSABLES DEL GASTO
ENERO-DICIEMBRE 2008
(Millones de pesos)

PROGRAMA / UNIDAD RESPONSABLE DEL GASTO	ORIGINAL	MODIFICADO
Delegación Álvaro Obregón	61.1	78.6
Delegación Cuajimalpa de Morelos	27.7	22.9
Delegación Gustavo A. Madero	76.2	50.5
Delegación Iztacalco	39.1	27.5
Delegación Magdalena Contreras	43.7	27.1
Delegación Xochimilco	31.5	27.9
Heroico Cuerpo de Bomberos del Distrito Federal	419.1	469.6
Secretaría de Obras y Servicios	22.8	55.5
Secretaría de Protección Civil	175.7	202.3
PROCURACIÓN DE JUSTICIA	**337.6**	**636.0**
Fideicomiso Fondo de Apoyo a la Procuración de Justicia en el Distrito Federal	-	68.9
Fondo de Seguridad Pública del D.F.	186.0	331.7
Procuraduría Social del Distrito Federal	76.7	116.5
Sistema para el Desarrollo Integral de la Familia del Distrito Federal	74.8	118.9
IGUALDAD DE GÉNERO	**821.0**	**1,053.9**
Autoridad del Centro Histórico	3.1	3.6
Delegación Álvaro Obregón	3.3	19.9
Delegación Benito Juárez	3.3	10.6
Delegación Coyoacán	17.2	21.8
Delegación Cuauhtémoc	0.7	9.0
Delegación Gustavo A. Madero	7.0	9.9
Delegación Iztacalco	7.3	10.2
Delegación Miguel Hidalgo	29.8	41.5
Delegación Milpa Alta	1.9	6.8
Delegación Tláhuac	8.9	9.8
Delegación Tlalpan	12.4	15.0
Delegación Venustiano Carranza	35.6	45.9
Fideicomiso Centro Histórico de la Ciudad de México	3.0	2.2
Fondo Mixto de Promoción Turística	-	1.0
Instituto de Ciencia y Tecnología	1.0	6.0
Instituto de las Mujeres del Distrito Federal	127.8	151.7
Oficialía Mayor	15.7	35.7
Procuraduría General de Justicia del Distrito Federal	182.6	202.0
Secretaría de Desarrollo Rural y Equidad para las Comunidades	2.5	6.0
Secretaría de Desarrollo Social	125.8	168.2
Secretaría de Gobierno	1.2	1.3
Secretaría de Obras y Servicios	0.1	2.6
Secretaría del Trabajo y Fomento al Empleo	3.8	4.7
Sistema de Transporte Colectivo (Metro)	24.0	27.8
Sistema para el Desarrollo Integral de la Familia del Distrito Federal	203.2	240.6
DESARROLLO Y ASISTENCIA SOCIAL	**1,622.3**	**2,298.1**

CUADRO IV.11
AJUSTES IGUALES O SUPERIORES AL 10 POR CIENTO DEL PRESUPUESTO ANUAL ASIGNADO A LAS UNIDADES RESPONSABLES DEL GASTO
ENERO-DICIEMBRE 2008
(Millones de pesos)

PROGRAMA / UNIDAD RESPONSABLE DEL GASTO	ORIGINAL	MODIFICADO
Delegación Cuajimalpa de Morelos	65.9	40.1
Delegación Tlalpan	110.9	98.5
Delegación Venustiano Carranza	116.2	130.7
Instituto de la Juventud del Distrito Federal	64.1	92.5
Procuraduría Social del Distrito Federal	73.2	162.2
Secretaría de Desarrollo Rural y Equidad para las Comunidades	32.4	40.7
Secretaría de Obras y Servicios	49.3	462.0
Sistema para el Desarrollo Integral de la Familia del Distrito Federal	1,110.4	1,271.3
PRESTACIONES Y SERVICIOS DE SEGURIDAD SOCIAL	**932.6**	**1,607.4**
Caja de Previsión de la Policía Auxiliar del D.F.	25.1	43.2
Caja de Previsión de la Policía Preventiva (CAPREPOLI)	907.5	1,564.2
SALUD	**7,245.6**	**9,054.3**
Delegación Benito Juárez	2.5	4.4
Delegación Cuajimalpa de Morelos	0.3	0.2
Delegación Cuauhtémoc	0.8	0.6
Delegación Gustavo A. Madero	3.3	2.3
Delegación Iztacalco	3.3	4.4
Delegación Iztapalapa	30.0	33.3
Delegación Miguel Hidalgo	19.3	23.1
Delegación Milpa Alta	6.0	14.4
Delegación Tlalpan	15.3	13.8
Delegación Xochimilco	3.2	4.3
Secretaría de Obras y Servicios	382.1	688.6
Secretaría de Salud	4,465.7	5,291.5
Servicios de Salud Pública del D.F.	2,310.3	2,927.6
Sistema para el Desarrollo Integral de la Familia del Distrito Federal	3.5	45.8
EDUCACIÓN	**2,761.4**	**3,708.8**
Delegación Álvaro Obregón	91.8	48.1
Delegación Cuajimalpa de Morelos	26.0	40.7
Delegación Gustavo A. Madero	156.2	128.2
Delegación Iztacalco	59.4	84.0
Delegación Iztapalapa	240.4	203.7
Delegación Miguel Hidalgo	55.7	21.4
Delegación Milpa Alta	25.9	35.8
Delegación Tláhuac	29.6	16.3
Fideicomiso de Educación Garantizada del Distrito Federal	52.0	1,424.3
Secretaría de Educación	1,183.5	271.9
Secretaría de Obras y Servicios	126.1	415.8
Sistema para el Desarrollo Integral de la Familia del Distrito Federal	714.6	1,018.7
CIENCIA Y TECNOLOGÍA	**652.0**	**373.9**

CUADRO IV.11

AJUSTES IGUALES O SUPERIORES AL 10 POR CIENTO DEL PRESUPUESTO ANUAL ASIGNADO A LAS UNIDADES RESPONSABLES DEL GASTO

ENERO-DICIEMBRE 2008

(Millones de pesos)

PROGRAMA / UNIDAD RESPONSABLE DEL GASTO	ORIGINAL	MODIFICADO
Instituto de Ciencia y Tecnología	652.0	333.9
Sistema de Radio y Televisión Digital del GDF	-	40.0
CULTURA, ESPARCIMIENTO Y DEPORTE	**1,956.8**	**2,755.2**
Delegación Álvaro Obregón	20.1	62.8
Delegación Azcapotzalco	94.2	112.7
Delegación Coyoacán	94.2	105.6
Delegación Cuajimalpa de Morelos	54.3	59.9
Delegación Cuauhtémoc	120.6	143.1
Delegación Gustavo A. Madero	102.4	166.1
Delegación Iztacalco	69.8	106.4
Delegación Iztapalapa	179.0	223.5
Delegación Magdalena Contreras	62.8	75.8
Delegación Miguel Hidalgo	97.6	136.2
Delegación Milpa Alta	32.7	55.7
Delegación Tláhuac	63.4	107.2
Delegación Tlalpan	100.2	165.5
Delegación Venustiano Carranza	114.2	142.8
Delegación Xochimilco	76.2	85.1
Fideicomiso Centro Histórico de la Ciudad de México	31.9	100.8
Fideicomiso Museo Arte Popular Mexicano	7.2	26.4
Instituto del Deporte del Distrito Federal	-	25.0
Oficialía Mayor	-	16.1
Secretaría de Cultura	485.4	708.1
Secretaría de Desarrollo Social	150.4	125.5
Secretaría de Obras y Servicios	-	4.9
PROVISION DE SERVICIOS E INFRAESTRUCTURA URBANOS	**5,960.9**	**11,457.5**
Autoridad del Centro Histórico	-	0.8
Delegación Álvaro Obregón	388.3	434.5
Delegación Benito Juárez	268.2	341.6
Delegación Cuauhtémoc	329.3	368.7
Delegación Miguel Hidalgo	326.7	680.6
Delegación Tláhuac	207.5	231.6
Delegación Venustiano Carranza	390.2	580.6
Fideicomiso Centro Histórico de la Ciudad de México	6.7	39.8
Fideicomiso para el Mejoramiento de las Vías de Comunicación del D.F.	-	70.3
Red de Transporte de Pasajeros del Distrito Federal	2.9	9.8
Secretaría de Desarrollo Social	50.0	133.0
Secretaría de Desarrollo Urbano y Vivienda	203.9	158.5
Secretaría de Finanzas	76.4	84.1
Secretaría de Obras y Servicios	1,981.6	7,868.4
Secretaría de Seguridad Pública	122.4	184.3
Sistema de Transporte Colectivo (Metro)	1,606.8	271.0

CUADRO IV.11

AJUSTES IGUALES O SUPERIORES AL 10 POR CIENTO DEL PRESUPUESTO ANUAL ASIGNADO A LAS UNIDADES RESPONSABLES DEL GASTO

ENERO-DICIEMBRE 2008

(Millones de pesos)

PROGRAMA / UNIDAD RESPONSABLE DEL GASTO	ORIGINAL	MODIFICADO
FOMENTO Y APOYO A LOS ASENTAMIENTOS HUMANOS	**2,386.9**	**2,917.1**
Delegación Azcapotzalco	5.4	7.3
Delegación Benito Juárez	2.7	3.9
Delegación Cuauhtémoc	53.8	33.1
Delegación Gustavo A. Madero	12.4	10.5
Delegación Iztacalco	17.1	11.5
Delegación Iztapalapa	50.8	84.6
Delegación Miguel Hidalgo	3.6	4.7
Delegación Venustiano Carranza	16.0	19.2
Delegación Xochimilco	-	1.0
Instituto de Vivienda del Distrito Federal	2,147.4	2,465.2
Secretaría de Desarrollo Urbano y Vivienda	77.7	276.2
REGULACIÓN VIAL Y TRANSPORTE PÚBLICO	**1,974.3**	**2,565.8**
Delegación Álvaro Obregón	6.1	26.7
Delegación Benito Juárez	0.4	-
Delegación Cuajimalpa de Morelos	1.4	1.1
Delegación Gustavo A. Madero	1.1	1.5
Delegación Miguel Hidalgo	3.9	4.5
Delegación Milpa Alta	0.2	0.3
Delegación Xochimilco	2.6	4.0
Fideicomiso para el Fondo de Promoción para el Financiam. del Transporte Público	20.0	56.2
Fondo de Seguridad Pública del D.F.	9.0	15.5
Red de Transporte de Pasajeros del Distrito Federal	822.3	1,062.9
Secretaría de Transportes y Vialidad	288.7	425.3
Servicio de Transportes Eléctricos del Distrito Federal	818.7	967.7
AGUA POTABLE	**5,238.1**	**6,754.3**
Delegación Coyoacán	52.7	60.3
Delegación Cuajimalpa de Morelos	6.6	16.8
Delegación Iztacalco	21.1	29.1
Delegación Iztapalapa	154.0	172.7
Delegación Milpa Alta	24.9	30.5
Delegación Tláhuac	48.9	65.3
Delegación Tlalpan	103.0	121.6
Sistema de Aguas de la Ciudad de México	4,826.8	6,258.1
DRENAJE Y TRATAMIENTO DE AGUAS NEGRAS	**2,971.0**	**4,129.6**
Delegación Azcapotzalco	1.2	1.5
Delegación Benito Juárez	4.8	7.9
Delegación Coyoacán	34.5	30.6
Delegación Cuauhtémoc	13.1	14.7
Delegación Magdalena Contreras	26.5	29.9

CUADRO IV.11
AJUSTES IGUALES O SUPERIORES AL 10 POR CIENTO DEL PRESUPUESTO ANUAL ASIGNADO A LAS UNIDADES RESPONSABLES DEL GASTO
ENERO-DICIEMBRE 2008
(Millones de pesos)

PROGRAMA / UNIDAD RESPONSABLE DEL GASTO	ORIGINAL	MODIFICADO
Delegación Miguel Hidalgo	25.4	32.4
Delegación Tláhuac	32.0	43.8
Delegación Tlalpan	60.7	77.8
Delegación Xochimilco	77.2	85.3
Sistema de Aguas de la Ciudad de México	2,695.6	3,805.7
PROTECCIÓN AL MEDIO AMBIENTE Y LOS RECURSOS NATURALES	**1,555.3**	**2,314.0**
Delegación Álvaro Obregón	96.5	108.5
Delegación Magdalena Contreras	84.1	93.0
Delegación Milpa Alta	27.7	53.7
Delegación Tláhuac	70.8	85.2
Delegación Tlalpan	37.7	81.8
Delegación Xochimilco	117.0	153.2
Fideicomiso Público Complejo Ambiental Xochimilco	-	46.0
Fondo Ambiental Público del Distrito Federal	48.8	215.4
Secretaría de Obras y Servicios	1,072.7	1,477.3
PRODUCCIÓN Y COMERCIALIZACIÓN DE BIENES Y SERVICIOS	**829.8**	**1,294.7**
Corporación Mexicana de Impresión, S.A. de C.V. (COMISA)	306.7	534.2
Delegación Gustavo A. Madero	0.1	0.0
Secretaría de Obras y Servicios	477.5	725.4
Secretaría de Seguridad Pública	45.5	35.1
FOMENTO ECONÓMICO	**499.9**	**691.7**
Delegación Álvaro Obregón	23.7	14.4
Delegación Benito Juárez	6.4	13.0
Delegación Coyoacán	22.6	27.2
Delegación Iztapalapa	28.9	33.5
Delegación Miguel Hidalgo	69.6	57.9
Delegación Milpa Alta	3.9	7.3
Delegación Tláhuac	7.3	8.4
Delegación Venustiano Carranza	66.1	53.3
Fideicomiso Público Ciudad Digital	-	10.0
Fondo de Desarrollo Económico del Distrito Federal	30.0	49.0
Fondo Mixto de Promoción Turística	94.0	172.5
Secretaría de Desarrollo Económico	85.4	184.7
Secretaría de Desarrollo Rural y Equidad para las Comunidades	3.5	11.2
Secretaría de Turismo	58.7	49.1
DESARROLLO RURAL	**356.7**	**568.9**
Delegación Azcapotzalco	0.7	0.6
Delegación Iztacalco	0.4	0.0
Delegación Milpa Alta	32.6	67.9
Delegación Tláhuac	11.5	150.2

CUADRO IV.11
AJUSTES IGUALES O SUPERIORES AL 10 POR CIENTO DEL PRESUPUESTO ANUAL ASIGNADO A LAS UNIDADES RESPONSABLES DEL GASTO
ENERO-DICIEMBRE 2008
(Millones de pesos)

PROGRAMA / UNIDAD RESPONSABLE DEL GASTO	ORIGINAL	MODIFICADO
Delegación Tlalpan	17.8	14.8
Delegación Venustiano Carranza	2.3	4.3
Fondo Ambiental Público del Distrito Federal	116.0	9.3
Secretaría de Desarrollo Rural y Equidad para las Comunidades	125.7	247.8
Secretaría de Gobierno	10.5	19.0
Secretaría de Medio Ambiente	39.3	55.0
FOMENTO DEL EMPLEO Y LA PRODUCTIVIDAD	**10.2**	**8.7**
Delegación Azcapotzalco	0.3	0.2
Delegación Coyoacán	0.5	0.2
Delegación Magdalena Contreras	0.8	0.6
Delegación Miguel Hidalgo	7.5	6.3
Delegación Tlalpan	1.1	1.3
TOTAL GENERAL	**56,327.3**	**76,147.0**

Las cifras pueden no coincidir por efecto del redondeo

IV.12 FORTAMUN

CUADRO IV.12
FONDO DE APORTACIONES PARA EL FORTALECIMIENTO DE LOS MUNICIPIOS Y DE LAS DEMARCACIONES
DESTINO DE LOS RECURSOS
ENERO-DICIEMBRE 2008

Programa / Actividad institucional	AVANCE PRESUPUESTAL (Miles de pesos con un decimal) ORIGINAL ANUAL	PROGRAMADO AL PERIODO	EJERCIDO AL PERIODO
Administración Pública	**452,171.4**	**321,865.2**	**269,005.8**
Proporcionar servicios legales	458.5	191.9	183.6
Administrar los recursos materiales y humanos del Gobierno del Distrito Federal	164,944.0	92,221.8	86,072.1
Realizar acciones de modernización administrativa	10.7	195.5	195.5
Otorgar servicios de apoyo administrativo en delegaciones	286,469.5	228,414.4	181,858.1
Atender el sistema delegacional de orientación, información y quejas	288.7	177.1	47.6
Cubrir compromisos pendientes de acciones realizadas en ejercicios anteriores	-	664.5	648.8
Conducción y Coordinación de la Política de Desarrollo	**25,229.2**	**11,806.6**	**8,573.5**
Coordinar las políticas delegacionales	25,229.2	11,806.6	8,573.5
Seguridad Pública	**135,791.0**	**297,689.3**	**295,508.3**
Realizar acciones preventivas de seguridad y control del orden público a través de la policía sectorial	54,843.4	54,259.0	52,499.6
Proporcionar servicios complementarios de vigilancia especializada	80,947.6	64,421.5	63,999.9
Realizar acciones preventivas de seguridad y control del orden público a través de las Unidades de Protección Ciudadana	-	179,008.8	179,008.8
Protección Civil	**16,066.2**	**24,580.2**	**15,177.8**
Realizar acciones de atención de emergencias en materia de protección civil	11,361.9	19,591.9	10,630.2
Realizar servicios de auxilio en incendios y siniestros	4,704.4	4,399.3	3,958.6
Cubrir compromisos pendientes de acciones realizadas en ejercicios anteriores	-	589.0	589.0
Igualdad de Género	**29,658.5**	**41,475.9**	**32,351.9**
Otorgar apoyos a jefas de familia	442.0	338.6	68.9
Realizar estudios de mastografías	740.2	775.0	533.7
Promover la equidad de género	1,550.6	28.2	28.2
Proporcionar atención a niños y niñas en Centros de Desarrollo Infantil (CENDIS)	26,925.7	38,841.0	30,228.0
Cubrir compromisos pendientes de acciones realizadas en ejercicios anteriores	-	1,493.1	1,493.1
Desarrollo y Asistencia Social	**821,804.7**	**789,091.6**	**720,220.7**
Otorgar servicios y ayudas de asistencia social	38,069.4	37,304.2	33,689.2
Otorgar servicios de apoyo social a personas adultas mayores	14,685.4	29,315.0	28,958.5
Otorgar apoyos a personas con discapacidad	38,206.8	28,041.9	27,619.1
Otorgar apoyos sociales a jóvenes	39,271.0	23,305.1	22,623.3
Otorgar apoyos y servicios de rehabilitación a población con problema	1000	340.5	315.1
Proporcionar atención para el desarrollo integral de la niñez	258.5	230.0	230.0

CUADRO IV.12
FONDO DE APORTACIONES PARA EL FORTALECIMIENTO DE LOS MUNICIPIOS Y DE LAS DEMARCACIONES
DESTINO DE LOS RECURSOS
ENERO-DICIEMBRE 2008

Programa Actividad institucional	AVANCE PRESUPUESTAL (Miles de pesos con un decimal) ORIGINAL ANUAL	PROGRAMADO AL PERIODO	EJERCIDO AL PERIODO
Ampliar y construir infraestructura social	13,202.8	12,522.6	9,013.3
Mantener la infraestructura social	29,147.2	42,401.7	34,224.0
Distribuir despensas a niños de escuelas públicas del DF	23,132.3	12,761.7	11,989.3
Operar panteones públicos y brindar servicios funerarios	2,037.7	12,238.3	11,279.5
Realizar acciones tendientes al desarrollo social comunitario	619,644.0	580,855.6	531,117.8
Realizar talleres para promover la igualdad social	3,149.7	2,992.3	2,739.7
Cubrir compromisos pendientes de acciones realizadas en ejercicios anteriores	-	6,782.5	6,421.9
Salud	**13,247.6**	**10,689.3**	**6,451.8**
Otorgar atención médica ambulatoria	4,877.3	4,605.3	1,892.6
Mantener la infraestructura de salud	4,047.2	3,599.0	2,527.2
Ampliar y construir infraestructura en salud	-	80.0	-
Realizar acciones de sanidad animal	4,323.1	2,405.0	2,032.0
Educación	**171,389.2**	**155,468.3**	**113,074.3**
Ampliar y construir infraestructura educativa	73,643.6	44,419.4	31,092.0
Mantener la infraestructura educativa	97,745.6	100,592.1	71,752.1
Cubrir compromisos pendientes de acciones realizadas en ejercicios anteriores	-	10,456.8	10,230.2
Cultura, Esparcimiento y Deporte	**177,637.9**	**205,671.5**	**170,217.5**
Realizar acciones de fomento deportivo a la población abierta	7,781.7	11,144.9	9,661.2
Ampliar y construir infraestructura deportiva	75.0	14,390.6	10,587.5
Mantener la infraestructura deportiva	64,386.9	54,536.3	45,052.5
Realizar acciones de difusión cultural	62,329.5	78,097.9	68,159.1
Ampliar instalaciones y espacios culturales	31,827.0	32,545.9	25,975.3
Mantener instalaciones y espacios culturales	11,169.4	9,468.2	5,949.2
Realizar acciones de fomento al deporte competitivo	68.4	754.0	751.7
Cubrir compromisos pendientes de acciones realizadas en ejercicios anteriores	-	4,733.7	4,080.9
Provisión de Servicios e Infraestructura Urbanos	**688,931.1**	**710,052.0**	**543,970.7**
Ampliar y construir infraestructura vial	7,693.6	11,236.1	2,592.8
Mantener la infraestructura vial	28,501.7	27,516.8	23,129.9
Ampliar y construir infraestructura urbana	31,974.3	42,880.7	24,753.5
Mantener la infraestructura urbana	4,658.4	6,744.3	4,935.6
Realizar acciones para la conservación de la imagen urbana	43,955.2	80,000.2	54,289.1
Realizar acciones de atención estructural a taludes, minas y grietas	14,806.2	10,653.0	10,059.2
Adquirir mezcla asfáltica	73,953.1	74,263.1	62,751.3
Mantener edificios públicos	56,681.1	64,249.6	51,811.3
Mantener la carpeta asfáltica	132,841.3	131,872.3	105,604.0
Realizar el servicio de poda de árboles	6,345.7	6,726.9	3,872.5
Ampliar y rehabilitar el alumbrado público	237,216.0	174,052.6	142,917.9
Conservar y rehabilitar áreas verdes urbanas	50,304.4	64,858.5	44,694.1
Realizar estudios, investigaciones y proyectos	-	2,980.0	1,624.1

CUADRO IV.12
FONDO DE APORTACIONES PARA EL FORTALECIMIENTO DE LOS MUNICIPIOS Y DE LAS DEMARCACIONES
DESTINO DE LOS RECURSOS
ENERO-DICIEMBRE 2008

Programa Actividad institucional	AVANCE PRESUPUESTAL (Miles de pesos con un decimal) ORIGINAL ANUAL	PROGRAMADO AL PERIODO	EJERCIDO AL PERIODO
Cubrir compromisos pendientes de acciones realizadas en ejercicios anteriores	-	12,017.8	10,935.6
Fomento y Apoyo a los Asentamientos Humanos	**26,128.9**	**29,079.9**	**18,618.3**
Adquirir vivienda	3,179.4	10.0	-
Realizar acciones para el mantenimiento de vivienda	22,779.5	28,899.9	18,603.8
Realizar acciones para la regularización de tenencia de la propiedad	170.0	170.0	14.5
Regulación Vial y Transporte Público	**430.3**	**389.9**	**209.4**
Expedir licencias y permisos para el transporte público y particular	430.3	389.9	209.4
Agua Potable	**218,088.6**	**236,775.7**	**212,185.2**
Ampliar y construir infraestructura del sistema de agua potable	3,636.7	4,544.6	2,859.1
Mantener la infraestructura del sistema de agua potable	44,255.9	41,279.0	29,768.7
Realizar el pago de derechos y por la captación de agua en bloque	86,991.4	93,581.6	86,537.3
Realizar acciones para apoyar el sistema comercial de agua	2,012.1	1,939.5	1,843.5
Repartir agua potable en pipas	81,192.5	93,979.4	90,650.9
Cubrir compromisos pendientes de acciones realizadas en ejercicios anteriores	-	1,451.6	525.8
Drenaje y Tratamiento de Aguas Negras	**174,750.7**	**125,403.6**	**103,653.8**
Ampliar y construir infraestructura del sistema de drenaje	64,177.5	24,960.4	18,087.3
Mantener la infraestructura del sistema de drenaje	108,518.1	98,701.2	84,233.1
Realizar obras complementarias al sistema de drenaje	2,055.1	1,642.1	1,233.4
Cubrir compromisos pendientes de acciones realizadas en ejercicios anteriores	-	100.0	100.0
Protección al Medio Ambiente y los Recursos Naturales	**256,523.7**	**250,497.2**	**212,896.9**
Operar el sistema de áreas naturales protegidas	4,217.2	3,966.4	2,894.2
Ampliar y construir infraestructura para la preservación de los recursos naturales	1,982.5	1,037.7	49.9
Diseñar y operar instrumentos de plantación ambiental	3,604.8	3,417.1	2,895.6
Realizar la recolección de residuos sólidos	219,344.9	220,513.3	187,033.1
Mantener y recuperar el suelo de conservación	26,366.4	18,661.8	17,182.8
Realizar acciones para la promoción de la cultura ambiental	1,007.9	347.1	288.0
Cubrir compromisos pendientes de acciones realizadas en ejercicios anteriores	-	2,553.9	2,553.4
Fomento Económico	**40,649.0**	**29,725.9**	**21,795.4**
Promover la inversión privada en el Distrito Federal	186.1	-	-
Realizar acciones de apoyo a las micros, pequeñas y medianas empresas	329.6	310.6	310.5
Realizar acciones para el reordenamiento del comercio en la vía pública	11,209.8	10,369.8	9,520.1

CUADRO IV.12
FONDO DE APORTACIONES PARA EL FORTALECIMIENTO DE LOS MUNICIPIOS Y DE LAS DEMARCACIONES
DESTINO DE LOS RECURSOS
ENERO-DICIEMBRE 2008

Programa Actividad institucional	AVANCE PRESUPUESTAL (Miles de pesos con un decimal) ORIGINAL ANUAL	PROGRAMADO AL PERIODO	EJERCIDO AL PERIODO
Ampliar y construir infraestructura de los sectores industrial, comercial y de servicios	4,375.0	-	-
Mantener la infraestructura de los sectores industrial, comercial y de servicios	17,597.3	14,734.1	9,464.8
Realizar acciones para fortalecer las actividades turísticas	247.5	-	-
Supervisar y operar el sistema de mercados públicos del Distrito Federal	4,622.8	1,634.6	1,399.6
Operar centros de incubación de empresas	60.0	60.0	-
Diseñar indicadores y operar información estadística, geográfica y económica	249.0	249.0	238.2
Promover proyectos estratégicos de desarrollo económico y promoción al turismo	1,550.1	357.2	89.9
Operar el sistema de información turística	164.5	23.7	3.7
Proporcionar atención a congresos, convenciones y eventos especiales	57.3	57.3	54.8
Cubrir compromisos pendientes de acciones realizadas en ejercicios anteriores	-	1,929.6	713.8
Desarrollo Rural	**3,435.1**	**3,542.3**	**2,548.4**
Realizar acciones de fomento a la producción agrícola, forestal y pecuaria	2,927.6	3,067.2	2,244.0
Ampliar y construir infraestructura agropecuaria	12.2	12.2	6.1
Producir y mantener plantas en viveros	495.3	462.9	298.2
Fomento del Empleo y la Productividad	**255.9**	**193.7**	**185.3**
Realizar acciones de fomento al empleo	62.2	-	-
Otorgar apoyo a desempleados	193.7	193.7	185.3

Las cifras pueden no coincidir por el efecto de redondeo.

IV.13 PROGRAMA DE EQUIDAD EN LA CIUDAD

CUADRO IV.13
PROGRAMA DE EQUIDAD EN LA CIUDAD
ENERO-DICIEMBRE 2008

PEC/UR/PR/AI	UNIDAD DE MEDIDA	AVANCE FÍSICO PROGRAMADO MODIFICADO	AVANCE FÍSICO ALCANZADO AL PERIODO	AVANCE PRESUPUESTAL (Millones de pesos) PROGRAMADO MODIFICADO	AVANCE PRESUPUESTAL (Millones de pesos) EJERCIDO AL PERIODO
SECRETARÍA DE DESARROLLO SOCIAL					
13 Desarrollo y Asistencia Social					
36 Otorgar ayudas a personas adultas mayores	Persona	430,000	430,000	3,950.9	3,950.9
SECRETARÍA DE DESARROLLO SOCIAL					
13 Desarrollo y Asistencia Social					
22 Otorgar apoyos económicos a la población consumidora de leche LICONSA	Apoyo	2,645,510	1,007,123	133.2	79.1
SECRETARÍA DE DESARROLLO SOCIAL					
17 Educación					
11 Distribuir uniformes escolares a alumnos y alumnas inscritos en escuelas públicas del Distrito Federal, en los niveles de preescolar, primaria y secundaria	Paquete	2,602,058	2,593,906	344.8	339.3
SECRETARÍA DE DESARROLLO SOCIAL					
17 Educación					
07 Distribuir útiles escolares a alumnos y alumnas inscritos en escuelas públicas del Distrito Federal, en los niveles de preescolar, primaria y secundaria	Paquete	1,151,500	1,220,241	115.5	115.5
FIDEICOMISO DE EDUCACIÓN GARANTIZADA					
17 Educación					
13 Operar el Programa de estímulos a estudiantes de bachillerato	Estímulo	155,000	216,000	1,156.4	1,137.2
INSTITUTO DE LA VIVIENDA DEL DISTRITO FEDERAL					
21 Fomento y Apoyo a los Asentamientos Humanos					
02 Otorgar financiamiento para vivienda nueva	Crédito	3,690	3,357	1,213.4	1,129.6
INSTITUTO DE LA VIVIENDA DEL DISTRITO FEDERAL					
21 Fomento y Apoyo a los Asentamientos Humanos					
01 Otorgar financiamiento para mejoramiento de vivienda	Crédito	17,800	15,491	976.8	850.0
SECRETARÍA DE TRABAJO Y FOMENTO AL EMPLEO					
29 Fomento del Empleo y la Productividad					
03 Operar el Programa de Apoyo al Empleo (PAE)	Apoyo	25,969	27,670	174.5	158.4
SECRETARÍA DE TRABAJO Y FOMENTO AL EMPLEO					
29 Fomento del Empleo y la Productividad					
11 Operar el Seguro de Desempleo del Distrito Federal	Persona	51,169	59,349	407.7	406.0
SECRETARÍA DE TRABAJO Y FOMENTO AL EMPLEO					
29 Fomento del Empleo y la Productividad					
12 Fomentar proyectos productivos para cooperativas	Proyecto	277	296	3.9	3.8
SECRETARÍA DE TRABAJO Y FOMENTO AL EMPLEO					
29 Fomento del Empleo y la Productividad					
13 Programa Emergente de Apoyo a migrantes desempleados	Apoyo	2,500	126	3.9	0.3
FONDO PARA EL DESARROLLO SOCIAL DE LA CIUDAD DE MÉXICO					
27 Fomento Económico					
07 Otorgar financiamiento a micro, pequeñas y medianas empresas	Crédito	15,479	15,442	128.2	93.4

CUADRO IV.13
PROGRAMA DE EQUIDAD EN LA CIUDAD
ENERO-DICIEMBRE 2008

PEC/UR/PR/AI	UNIDAD DE MEDIDA	AVANCE FÍSICO		AVANCE PRESUPUESTAL (Millones de pesos)	
		PROGRAMADO MODIFICADO	ALCANZADO AL PERIODO	PROGRAMADO MODIFICADO	EJERCIDO AL PERIODO
FONDO PARA EL DESARROLLO SOCIAL DE LA CIUDAD DE MÉXICO					
27 Fomento Económico					
08 Otorgar financiamiento para la comercialización de productos rurales	Crédito	108	105	10.0	10.0
FONDO AMBIENTAL PÚBLICO DEL DISTRITO FEDERAL					
25 Protección al Medio Ambiente					
28 Apoyar la Participación social en acciones para la conservación y restauración de ecosistemas(APASO)	Proyecto	968	707	55.9	55.6
FONDO AMBIENTAL PÚBLICO DEL DISTRITO FEDERAL					
25 Protección al Medio Ambiente					
29 Otorgar fondos para la conservación y restauración de ecosistemas(FOCORE)	Convenio	316	294	52.8	52.8
FONDO AMBIENTAL PÚBLICO DEL DISTRITO FEDERAL					
28 Desarrollo Rural					
08 Desarrollar programas agropecuarios a través de la Alianza para el Campo	Programa	1	1	8.3	8.3
FONDO AMBIENTAL PÚBLICO DEL DISTRITO FEDERAL					
28 Desarrollo Rural					
10 Promover acciones económicas para la explotación forestal sustentable	Convenio	1	1	1.1	1.1
SECRETARÍA DE DESARROLLO RURAL Y EQUIDAD PARA LAS COMUNIDADES					
28 Desarrollo Rural					
08 Desarrollar programas agropecuarios a través de la Alianza para el Campo	Programa	1	1	159.7	138.8
SISTEMA PARA EL DESARROLLO INTEGRAL DE LA FAMILIA DEL DISTRITO FEDERAL					
17 Educación					
09 Distribuir raciones alimenticias a alumnos y alumnas de educación básica	Ración	114,000,000	110,000,000	412.9	307.2
SISTEMA PARA EL DESARROLLO INTEGRAL DE LA FAMILIA DEL DISTRITO FEDERAL					
12 Igualdad de Género					
30 Otorgar becas a hijos (as) de jefas de familia en condiciones de pobreza y vulnerabilidad social	Beca	22,775	22,775	211.1	191.4
SISTEMA PARA EL DESARROLLO INTEGRAL DE LA FAMILIA DEL DISTRITO FEDERAL					
13 Desarrollo y Asistencia Social					
39 Otorgar apoyos económicos a personas con discapacidad	Persona	74,223	74,223	655.9	644.6
PROCURADURÍA SOCIAL DEL DISTRITO FEDERAL					
13 Desarrollo y Asistencia Social					
33 Operar el Programa de Rescate de Unidades Habitacionales	Unidad/Hab.	1,224	1,064	160.2	158.2

CUADRO IV.13
PROGRAMA DE EQUIDAD EN LA CIUDAD
ENERO-DICIEMBRE 2008

PEC/UR/PR/AI	UNIDAD DE MEDIDA	AVANCE FÍSICO		AVANCE PRESUPUESTAL (Millones de pesos)	
		PROGRAMADO MODIFICADO	ALCANZADO AL PERIODO	PROGRAMADO MODIFICADO	EJERCIDO AL PERIODO
INSTITUTO DE EDUCACIÓN MEDIA SUPERIOR					
17 Educación					
12 Otorgar becas a estudiantes de nivel medio superior	Beca	42,649	41,970	42.7	33.1
INSTITUTO DE LAS MUJERES DEL DISTRITO FEDERAL					
12 Igualdad de Género					
04 Realizar estudios de mastografías	Estudio	60,000	60,000	23.8	22.2
INSTITUTO DE LA JUVENTUD DEL DISTRITO FEDERAL					
13 Desarrollo y Asistencia Social					
31 Otorgar apoyos a personas incluidas en el Programa Impulso Joven	Persona	3,444	3,444	31.9	25.5
INSTITUTO DE LA JUVENTUD DEL DISTRITO FEDERAL					
13 Desarrollo y Asistencia Social					
23 Otorgar ayudas a jóvenes por empleos temporales	Persona	1,200	1,200	2.1	2.1

IV.14 COMPARATIVO PRESUPUESTAL ORIGINAL Y MODIFICADO POR PROGRAMA

CUADRO IV.14
COMPARATIVO PRESUPUESTAL ORIGINAL Y MODIFICADO POR PROGRAMA
(Millones de pesos)

PROGRAMA	ENERO-DICIEMBRE 2008		
	ORIGINAL ANUAL	MODIFICADO ANUAL	VARIACIÓN %
TOTAL	**110,266.6**	**131,759.3**	**19.5**
01 LEGISLATIVO	1,122.0	1,113.8	(0.7)
02 IMPARTICIÓN DE JUSTICIA	3,285.0	3,451.5	5.1
03 ADMINISTRACIÓN PÚBLICA	11,693.3	12,681.6	8.5
04 CONTROL Y EVALUACIÓN DE LA GESTIÓN GUBERNAMENTAL	511.7	541.6	5.9
05 CONDUCCIÓN Y COORDINACIÓN DE LA POLÍTICA DE DESARROLLO	2,227.7	2,345.7	5.3
06 ADMINISTRACIÓN DE LA HACIENDA PÚBLICA	5,162.2	5,718.5	10.8
07 PROCESOS ELECTORALES	852.1	852.1	-
08 SEGURIDAD PÚBLICA	14,498.1	17,099.4	17.9
09 PROTECCIÓN CIVIL	1,488.1	1,559.4	4.8
10 READAPTACIÓN SOCIAL	1,475.2	1,572.4	6.6
11 PROCURACIÓN DE JUSTICIA	4,573.5	5,090.2	11.3
12 IGUALDAD DE GÉNERO	1,231.3	1,474.7	19.8
13 DESARROLLO Y ASISTENCIA SOCIAL	7,977.0	8,882.7	11.4
15 PRESTACIONES Y SERVICIOS DE SEGURIDAD SOCIAL	2,125.9	2,880.2	35.5
16 SALUD	7,809.1	9,625.7	23.3
17 EDUCACIÓN	5,123.7	5,902.5	15.2
18 CIENCIA Y TECNOLOGÍA	652.0	373.9	(42.7)
19 CULTURA, ESPARCIMIENTO Y DEPORTE	2,156.9	2,964.1	37.4
20 PROVISIÓN DE SERVICIOS E INFRAESTRUCTURA URBANOS	9,436.1	15,037.3	59.4
21 FOMENTO Y APOYO A LOS ASENTAMIENTOS HUMANOS	2,487.5	3,024.0	21.6
22 REGULACIÓN VIAL Y TRANSPORTE PÚBLICO	8,635.4	9,466.4	9.6
23 AGUA POTABLE	5,568.8	7,085.4	27.2
24 DRENAJE Y TRATAMIENTO DE AGUAS NEGRAS	3,435.7	4,593.0	33.7
25 PROTECCIÓN AL MEDIO AMBIENTE Y LOS RECURSOS NATURALES	3,818.1	4,612.2	20.8
26 PRODUCCIÓN Y COMERCIALIZACIÓN DE BIENES Y SERVICIOS	899.7	1,371.2	52.4
27 FOMENTO ECONÓMICO	928.9	1,127.6	21.4
28 DESARROLLO RURAL	410.7	620.6	51.1
29 FOMENTO DEL EMPLEO Y LA PRODUCTIVIDAD	681.0	691.4	1.5

Las cifras pueden no coincidir por efecto del redondeo

IV.15 MINISTRACIONES DE DEPENDENCIAS, DELEGACIONES, ÓRGANOS DESCONCENTRADOS ENTIDADES Y ORGANISMOS

CUADRO IV.15

MINISTRACIONES DE DEPENDENCIAS, DELEGACIONES, ÓRGANOS DESCONCENTRADOS, ENTIDADES Y ORGANISMOS

(Millones de pesos)

UNIDAD RESPONSABLE	PROGRAMA	ENERO-DICIEMBRE 2008		
		FUENTE DE FINANCIAMIENTO (clave)	MINISTRACIONES PROGRAMADAS 1/	MINISTRACIONES 2/
TOTAL			**116,850.6**	**103,461.5**
SECTOR CENTRAL			**96,883.5**	**85,262.5**
ORGANISMOS Y ENTIDADES			**19,967.1**	**18,199.1**
SECTOR CENTRAL			**96,883.5**	**85,262.5**
01DEPENDENCIAS			**49,825.3**	**42,752.5**
JEFATURA DE GOBIERNO DEL DF			**375.4**	**287.1**
	05 CONDUCCIÓN Y COORDINACIÓN DE LA POLÍTICA DE DESARROLLO		372.3	287.1
		00	349.1	269.8
		01	10.7	9.0
		03	0.6	0.5
		11	3.3	2.7
		12	2.6	0.2
		25	0.3	0.0 *
		63	0.1	0.0 *
		64	-	-
		65	4.2	3.8
		70	1.5	1.2
	12 IGUALDAD DE GÉNERO		3.1	0.0 *
		00	3.1	0.0 *
SECRETARÍA DE GOBIERNO			**2,103.2**	**1,805.6**
	03 ADMINISTRACIÓN PÚBLICA		313.4	239.5
		00	123.5	102.3
		01	102.5	98.1
		03	1.0	0.9
		05	0.0 *	0.0 *
		11	5.3	5.2
		12	-	-
		63	0.1	0.1
		64	-	-
		65	53.2	27.0
		70	27.6	5.9
	05 CONDUCCIÓN Y COORDINACIÓN DE LA POLÍTICA DE DESARROLLO		231.7	206.0
		00	195.8	171.4
		05	1.0	0.8
		11	35.0	33.8
		12	0.0 *	-
		64	-	-
	10 READAPTACIÓN SOCIAL		1,449.1	1,263.2
		00	1,330.1	1,159.9
		01	0.0 *	-
		11	30.4	27.9
		12	0.2	0.1
		24	57.2	44.5
		51	1.2	1.0
		64	0.0 *	-
		70	30.0	29.8
	12 IGUALDAD DE GÉNERO		1.3	1.1
		00	0.9	0.8
		11	0.4	0.4
	21 FOMENTO Y APOYO A LOS ASENTAMIENTOS HUMANOS		88.7	83.4
		00	47.4	42.6
		11	41.3	40.9
		12	0.0 *	-
		64	-	-
	28 DESARROLLO RURAL		19.0	12.3
		00	7.0	6.8

CUADRO IV.15

MINISTRACIONES DE DEPENDENCIAS, DELEGACIONES, ÓRGANOS DESCONCENTRADOS, ENTIDADES Y ORGANISMOS

(Millones de pesos)

UNIDAD RESPONSABLE	PROGRAMA	ENERO-DICIEMBRE 2008		
		FUENTE DE FINANCIAMIENTO (clave)	MINISTRACIONES PROGRAMADAS 1/	MINISTRACIONES 2/
		11	3.6	3.6
		66	8.4	1.9
SECRETARÍA DE DESARROLLO URBANO Y VIVIENDA			**511.7**	**466.7**
	03 ADMINISTRACIÓN PÚBLICA		11.4	9.4
		00	8.8	7.9
		01	0.2	0.2
		03	0.1	0.1
		12	0.1	0.1
		63	0.2	0.1
		64	-	-
		65	0.2	0.2
		70	1.9	0.9
	05 CONDUCCIÓN Y COORDINACIÓN DE LA POLÍTICA DE DESARROLLO		65.5	61.6
		00	42.6	39.6
		01	4.0	3.9
		03	0.9	0.9
		11	13.6	13.3
		12	0.0 *	0.0 *
		25	0.0 *	0.0 *
		64	-	-
		65	4.3	3.9
	12 IGUALDAD DE GÉNERO		0.2	-
		00	0.2	-
	20 PROVISIÓN DE SERVICIOS E INFRAESTRUCTURA URBANOS		158.5	127.9
		00	129.1	102.3
		01	0.8	0.8
		03	0.3	0.3
		11	14.5	14.0
		12	0.5	-
		25	0.0 *	0.0 *
		64	-	-
		66	13.3	10.6
	21 FOMENTO Y APOYO A LOS ASENTAMIENTOS HUMANOS		276.2	267.9
		00	267.5	262.6
		01	2.2	2.1
		03	0.9	0.8
		05	2.8	2.0
		12	0.5	-
		25	0.0 *	0.0 *
		51	1.8	-
		64	-	-
		65	0.5	0.4
SECRETARÍA DE DESARROLLO ECONÓMICO			**246.6**	**207.0**
	03 ADMINISTRACIÓN PÚBLICA		30.6	27.3
		00	27.7	25.1
		01	1.6	1.4
		03	0.3	0.3
		12	0.2	-
		25	0.0 *	0.0 *
		63	0.0 *	0.0 *
		64	0.0 *	-
		65	0.1	0.1
		70	0.6	0.4
		73	0.0 *	0.0 *
	05 CONDUCCIÓN Y COORDINACIÓN DE LA POLÍTICA DE DESARROLLO		29.9	23.3
		00	29.2	22.7
		01	0.4	0.4
		03	0.1	0.1
		12	-	-

CUADRO IV.15

MINISTRACIONES DE DEPENDENCIAS, DELEGACIONES, ÓRGANOS DESCONCENTRADOS, ENTIDADES Y ORGANISMOS

(Millones de pesos)

UNIDAD RESPONSABLE	PROGRAMA	ENERO-DICIEMBRE 2008		
		FUENTE DE FINANCIAMIENTO (clave)	MINISTRACIONES PROGRAMADAS 1/	MINISTRACIONES 2/
		63	0.0 *	0.0 *
		64	-	-
		65	0.3	0.2
	12 IGUALDAD DE GÉNERO		0.8	0.7
		00	0.8	0.7
		01	0.0 *	0.0 *
		03	0.0 *	0.0 *
		12	-	-
		63	0.0 *	0.0 *
	20 PROVISIÓN DE SERVICIOS E INFRAESTRUCTURA URBANOS		0.5	0.5
		00	0.2	0.2
		05	0.3	0.3
		65	0.0 *	0.0 *
	27 FOMENTO ECONÓMICO		184.7	155.1
		00	153.6	135.1
		01	3.4	3.3
		03	0.5	0.5
		11	5.0	5.0
		12	-	-
		54	15.1	7.3
		56	1.3	-
		63	0.0 *	0.0 *
		64	-	-
		65	2.2	1.5
		70	0.1	0.0 *
		73	3.4	2.3
SECRETARÍA DE TURISMO			**64.4**	**57.1**
	03 ADMINISTRACIÓN PÚBLICA		15.2	13.7
		00	13.7	12.5
		01	0.6	0.5
		03	0.0 *	0.0 *
		12	0.0 *	0.0 *
		25	0.0 *	0.0 *
		63	0.0 *	0.0 *
		64	-	-
		65	0.4	0.3
		70	0.4	0.3
	12 IGUALDAD DE GÉNERO		0.1	0.0 *
		00	0.1	0.0 *
	27 FOMENTO ECONÓMICO		49.1	43.4
		00	44.9	40.0
		01	1.6	1.5
		03	0.0 *	0.0 *
		11	1.1	1.1
		12	0.4	0.4
		25	0.0 *	0.0 *
		58	0.5	-
		63	0.0 *	0.0 *
		64	-	-
		65	0.6	0.4
SECRETARÍA DE MEDIO AMBIENTE			**1,039.8**	**835.3**
	03 ADMINISTRACIÓN PÚBLICA		110.8	98.3
		00	84.2	75.2
		01	1.2	1.1
		03	0.3	0.3
		10	0.0 *	-
		11	22.8	21.1
		25	0.0 *	0.0 *
		63	0.0 *	0.0 *
		64	-	-
		65	1.3	0.0 *

CUADRO IV.15

MINISTRACIONES DE DEPENDENCIAS, DELEGACIONES, ÓRGANOS DESCONCENTRADOS, ENTIDADES Y ORGANISMOS

(Millones de pesos)

UNIDAD RESPONSABLE	PROGRAMA	ENERO-DICIEMBRE 2008		
		FUENTE DE FINANCIAMIENTO (clave)	MINISTRACIONES PROGRAMADAS 1/	MINISTRACIONES 2/
		70	1.0	0.6
	05 CONDUCCIÓN Y COORDINACIÓN DE LA POLÍTICA DE DESARROLLO		5.5	5.1
		00	5.0	4.9
		01	0.1	0.1
		03	0.0 *	0.0 *
		11	0.4	-
	12 IGUALDAD DE GÉNERO		0.1	0.0 *
		00	0.1	0.0 *
	19 CULTURA, ESPARCIMIENTO Y DEPORTE		24.2	21.7
		00	18.9	17.5
		01	0.0 *	0.0 *
		03	0.0 *	0.0 *
		51	2.5	1.3
		70	2.8	2.8
	25 PROTECCIÓN AL MEDIO AMBIENTE Y LOS RECURSOS NATURALES		844.2	678.7
		00	612.3	506.4
		01	20.1	19.1
		03	10.6	9.6
		05	63.3	59.3
		10	2.0	0.1
		11	24.2	23.2
		20	4.0	3.3
		40	1.3	1.3
		51	52.4	36.5
		64	-	-
		65	17.4	0.3
		66	27.3	10.7
		70	9.5	8.8
	28 DESARROLLO RURAL		55.0	31.4
		00	22.2	20.6
		01	1.0	0.9
		03	0.3	0.2
		05	7.1	6.6
		11	0.5	0.3
		51	1.1	0.5
		64	-	-
		65	0.7	0.0 *
		66	18.0	-
		70	4.2	2.3
SECRETARÍA DE OBRAS Y SERVICIOS			**12,244.3**	**9,491.5**
	03 ADMINISTRACIÓN PÚBLICA		200.9	172.8
		00	178.6	154.3
		01	7.6	7.2
		03	2.0	1.6
		10	0.2	-
		11	5.5	4.9
		12	0.6	0.4
		63	2.8	1.1
		64	-	-
		65	3.6	3.3
	05 CONDUCCIÓN Y COORDINACIÓN DE LA POLÍTICA DE DESARROLLO		15.7	11.6
		00	14.4	10.5
		01	1.0	0.9
		03	0.0 *	0.0 *
		64	-	-
		65	0.2	0.2
	08 SEGURIDAD PÚBLICA		327.2	277.9
		00	327.0	277.7
		01	0.2	0.2
	09 PROTECCIÓN CIVIL		55.5	31.6

CUADRO IV.15

MINISTRACIONES DE DEPENDENCIAS, DELEGACIONES, ÓRGANOS DESCONCENTRADOS, ENTIDADES Y ORGANISMOS

(Millones de pesos)

UNIDAD RESPONSABLE	PROGRAMA	ENERO-DICIEMBRE 2008		
		FUENTE DE FINANCIAMIENTO (clave)	MINISTRACIONES PROGRAMADAS 1/	MINISTRACIONES 2/
		00	24.3	16.8
		01	0.7	0.7
		03	0.0 *	0.0 *
		45	30.3	14.1
		64	-	-
		65	0.1	0.1
	12 IGUALDAD DE GÉNERO		2.6	-
		00	2.6	-
	13 DESARROLLO Y ASISTENCIA SOCIAL		462.0	409.2
		00	461.8	409.0
		01	0.2	0.2
		03	0.0 *	0.0 *
		64	-	-
		65	0.0 *	0.0 *
	16 SALUD		688.6	505.5
		00	82.3	13.8
		01	0.8	0.8
		03	0.1	0.1
		04	521.7	408.3
		14	32.6	31.6
		45	50.8	50.8
		64	-	-
		65	0.3	0.3
	17 EDUCACIÓN		415.8	256.9
		00	283.6	146.5
		01	0.4	0.4
		03	0.1	0.1
		05	0.8	0.7
		11	28.9	27.8
		14	101.8	81.3
		25	0.0 *	0.0 *
		64	-	-
		65	0.2	0.2
	19 CULTURA, ESPARCIMIENTO Y DEPORTE		4.9	4.3
		00	4.9	4.3
	20 PROVISIÓN DE SERVICIOS E INFRAESTRUCTURA URBANOS		7,868.4	5,965.7
		00	4,929.8	3,812.3
		01	8.2	7.6
		03	5.1	4.0
		04	32.9	32.9
		05	48.9	45.0
		10	1.6	-
		11	124.0	102.3
		13	0.4	-
		14	542.0	424.6
		25	0.4	0.0 *
		42	38.1	-
		44	5.1	1.3
		45	22.6	3.1
		51	3.2	0.8
		58	21.6	4.9
		64	-	-
		65	12.4	11.5
		66	2,048.9	1,496.4
		70	23.0	18.9
	25 PROTECCIÓN AL MEDIO AMBIENTE Y LOS RECURSOS NATURALES		1,477.3	1,179.0
		00	1,304.9	1,084.1
		01	4.4	4.2
		03	6.0	4.6
		05	74.7	70.5
		11	8.8	8.6

CUADRO IV.15

MINISTRACIONES DE DEPENDENCIAS, DELEGACIONES, ÓRGANOS DESCONCENTRADOS, ENTIDADES Y ORGANISMOS

(Millones de pesos)

UNIDAD RESPONSABLE	PROGRAMA	ENERO-DICIEMBRE 2008		
		FUENTE DE FINANCIAMIENTO (clave)	MINISTRACIONES PROGRAMADAS 1/	MINISTRACIONES 2/
		64	-	-
		65	5.7	5.3
		66	72.6	1.6
	26 PRODUCCIÓN Y COMERCIALIZACIÓN DE BIENES Y SERVICIOS		725.4	677.1
		00	720.4	672.3
		01	4.6	4.4
		03	0.1	0.0 *
		11	0.4	0.4
		64	-	-
SECRETARÍA DE DESARROLLO SOCIAL			**5,738.3**	**5,553.6**
	03 ADMINISTRACIÓN PÚBLICA		1.2	0.8
		00	1.2	0.8
	05 CONDUCCIÓN Y COORDINACIÓN DE LA POLÍTICA DE DESARROLLO		272.3	249.2
		00	210.5	196.9
		01	14.1	12.5
		03	0.3	0.2
		11	19.7	18.3
		25	0.0 *	0.0 *
		63	0.3	0.1
		64	-	-
		65	25.9	19.9
		70	1.4	1.3
	12 IGUALDAD DE GÉNERO		168.2	150.5
		00	113.1	99.1
		01	7.3	6.6
		03	0.9	0.7
		05	6.7	5.9
		11	37.2	35.9
		44	0.5	0.5
		51	0.3	0.0 *
		65	1.8	1.4
		70	0.4	0.4
	13 DESARROLLO Y ASISTENCIA SOCIAL		4,568.8	4,468.7
		00	4,380.8	4,288.9
		01	16.2	15.3
		03	0.5	0.5
		05	5.8	4.8
		11	139.7	138.2
		12	0.0 *	0.0 *
		42	10.2	8.5
		44	9.4	8.3
		51	0.0 *	0.0 *
		63	0.0 *	-
		65	3.4	2.6
		70	2.8	1.6
	17 EDUCACIÓN		469.4	457.3
		00	469.4	457.3
	19 CULTURA, ESPARCIMIENTO Y DEPORTE		125.5	98.0
		00	112.7	87.8
		01	4.6	4.3
		03	0.2	0.1
		11	5.8	5.3
		45	-	-
		51	1.4	-
		70	0.8	0.5
	20 PROVISIÓN DE SERVICIOS E INFRAESTRUCTURA URBANOS		133.0	129.1
		00	133.0	129.1
SECRETARÍA DE FINANZAS			**1,977.8**	**1,739.5**
	03 ADMINISTRACIÓN PÚBLICA		124.1	103.0
		00	85.8	67.8

CUADRO IV.15

MINISTRACIONES DE DEPENDENCIAS, DELEGACIONES, ÓRGANOS DESCONCENTRADOS, ENTIDADES Y ORGANISMOS

(Millones de pesos)

UNIDAD RESPONSABLE	PROGRAMA	ENERO-DICIEMBRE 2008		
		FUENTE DE FINANCIAMIENTO (clave)	MINISTRACIONES PROGRAMADAS 1/	MINISTRACIONES 2/
		01	3.7	3.6
		03	0.1	0.1
		05	-	-
		11	15.3	13.7
		12	17.9	17.7
		63	0.4	0.2
		64	-	-
		65	1.0	-
	05 CONDUCCIÓN Y COORDINACIÓN DE LA POLÍTICA DE DESARROLLO		295.6	251.6
		00	265.0	223.4
		01	1.4	1.4
		03	0.0 *	0.0 *
		11	16.2	15.0
		12	7.4	7.4
		25	0.1	0.1
		64	-	-
		65	0.5	0.0 *
		70	5.0	4.3
	06 ADMINISTRACIÓN DE LA HACIENDA PÚBLICA		1,443.1	1,278.4
		00	1,258.7	1,112.9
		01	52.3	51.4
		03	0.3	0.3
		11	23.2	23.1
		12	86.3	84.4
		64	-	-
		65	14.0	-
		70	8.4	6.4
	12 IGUALDAD DE GÉNERO		30.9	29.5
		00	27.2	26.2
		01	1.2	1.2
		03	0.0 *	0.0 *
		12	2.1	2.1
		64	-	-
		65	0.3	-
	20 PROVISIÓN DE SERVICIOS E INFRAESTRUCTURA URBANOS		84.1	76.9
		00	72.6	66.7
		01	4.4	4.3
		03	0.0 *	0.0 *
		12	6.0	5.9
		64	-	-
		65	1.2	-
SECRETARÍA DE TRANSPORTE Y VIALIDAD			**931.7**	**848.8**
	03 ADMINISTRACIÓN PÚBLICA		413.4	379.5
		00	406.3	373.1
		01	2.3	2.1
		03	0.7	0.5
		11	1.9	1.9
		12	0.0 *	0.0 *
		25	0.0 *	0.0 *
		63	0.1	0.0 *
		64	-	-
		65	1.6	1.4
		70	0.6	0.5
	05 CONDUCCIÓN Y COORDINACIÓN DE LA POLÍTICA DE DESARROLLO		92.8	84.7
		00	73.3	66.6
		01	3.9	3.7
		03	1.1	0.9
		11	10.1	10.1
		12	0.2	0.0 *

CUADRO IV.15

MINISTRACIONES DE DEPENDENCIAS, DELEGACIONES, ÓRGANOS DESCONCENTRADOS, ENTIDADES Y ORGANISMOS

(Millones de pesos)

UNIDAD RESPONSABLE	PROGRAMA	ENERO-DICIEMBRE 2008		
		FUENTE DE FINANCIAMIENTO (clave)	MINISTRACIONES PROGRAMADAS 1/	MINISTRACIONES 2/
		25	0.0 *	0.0 *
		63	0.2	0.1
		64	-	-
		65	2.9	2.5
		70	1.0	0.9
	12 IGUALDAD DE GÉNERO		0.1	-
		00	0.1	-
	22 REGULACIÓN VIAL Y TRANSPORTE PÚBLICO		425.3	384.5
		00	364.3	341.3
		01	6.1	5.7
		03	1.7	1.4
		11	24.2	23.6
		12	0.1	0.0 *
		25	0.0 *	0.0 *
		51	22.7	7.4
		63	0.2	0.1
		64	-	-
		65	4.5	3.9
		70	1.6	1.1
SECRETARÍA DE SEGURIDAD PÚBLICA			**10,538.5**	**9,000.8**
	03 ADMINISTRACIÓN PÚBLICA		349.2	330.6
		00	293.5	277.0
		01	11.2	11.0
		02	18.9	18.7
		07	0.1	0.1
		12	1.9	1.9
		25	0.0 *	0.0 *
		51	1.0	0.6
		63	0.1	0.1
		64	-	-
		65	18.4	17.6
		70	4.2	3.7
	05 CONDUCCIÓN Y COORDINACIÓN DE LA POLÍTICA DE DESARROLLO		169.3	161.3
		00	40.2	38.7
		01	1.8	1.7
		02	3.0	3.0
		07	0.0 *	0.0 *
		12	121.4	115.1
		63	0.0 *	0.0 *
		64	-	-
		65	2.9	2.8
	08 SEGURIDAD PÚBLICA		9,441.6	7,980.5
		00	5,143.7	4,633.8
		01	257.0	242.1
		02	409.2	405.2
		03	0.1	0.0 *
		07	1.1	1.0
		10	4.8	0.9
		11	42.1	38.9
		12	40.7	39.2
		14	44.0	-
		15	179.0	179.0
		25	0.1	0.0 *
		45	516.0	-
		46	81.7	5.0
		51	1.6	1.2
		63	7.4	4.0
		64	0.0 *	-
		65	312.4	298.0
		70	19.7	13.4
		71	293.3	156.7

CUADRO IV.15

MINISTRACIONES DE DEPENDENCIAS, DELEGACIONES, ÓRGANOS DESCONCENTRADOS, ENTIDADES Y ORGANISMOS

(Millones de pesos)

UNIDAD RESPONSABLE	PROGRAMA	ENERO-DICIEMBRE 2008		
		FUENTE DE FINANCIAMIENTO (clave)	MINISTRACIONES PROGRAMADAS 1/	MINISTRACIONES 2/
		72	95.7	84.5
		81	1,992.0	1,877.8
	11 PROCURACIÓN DE JUSTICIA		111.8	107.4
		00	41.4	40.3
		01	1.8	1.7
		02	3.0	3.0
		07	0.0 *	0.0 *
		12	62.7	59.7
		25	0.0 *	0.0 *
		63	0.0 *	0.0 *
		64	-	-
		65	2.9	2.8
	12 IGUALDAD DE GÉNERO		0.5	0.2
		00	0.5	0.2
	16 SALUD		91.9	86.3
		00	78.2	73.3
		01	3.0	2.8
		02	5.0	4.9
		07	0.0 *	0.0 *
		12	0.5	0.5
		25	0.0 *	0.0 *
		63	0.0 *	0.0 *
		64	-	-
		65	4.8	4.6
		70	0.4	0.1
	20 PROVISIÓN DE SERVICIOS E INFRAESTRUCTURA URBANOS		184.3	165.3
		00	180.2	161.3
		01	0.9	0.9
		02	1.5	1.5
		07	0.0 *	0.0 *
		12	0.2	0.2
		25	0.0 *	0.0 *
		63	0.0 *	0.0 *
		64	-	-
		65	1.5	1.4
		70	0.1	-
	22 REGULACIÓN VIAL Y TRANSPORTE PÚBLICO		154.9	135.2
		00	154.9	135.2
	26 PRODUCCIÓN Y COMERCIALIZACIÓN DE BIENES Y SERVICIOS		35.1	34.0
		00	35.1	34.0
SECRETARÍA DE SALUD			**5,440.5**	**4,566.8**
	03 ADMINISTRACIÓN PÚBLICA		10.0	7.8
		00	9.5	7.5
		63	0.1	0.1
		70	0.5	0.2
	05 CONDUCCIÓN Y COORDINACIÓN DE LA POLÍTICA DE DESARROLLO		102.2	95.2
		00	88.8	82.4
		01	3.7	3.7
		11	8.6	8.2
		12	0.0 *	-
		51	-	-
		63	0.3	0.2
		70	0.9	0.7
	12 IGUALDAD DE GÉNERO		18.7	18.5
		00	16.8	16.7
		01	1.2	1.2
		03	0.0 *	0.0 *
		12	0.0 *	-
		65	0.7	0.6
	13 DESARROLLO Y ASISTENCIA SOCIAL		2.0	2.0

CUADRO IV.15

MINISTRACIONES DE DEPENDENCIAS, DELEGACIONES, ÓRGANOS DESCONCENTRADOS, ENTIDADES Y ORGANISMOS

(Millones de pesos)

UNIDAD RESPONSABLE	PROGRAMA	ENERO-DICIEMBRE 2008		
		FUENTE DE FINANCIAMIENTO (clave)	MINISTRACIONES PROGRAMADAS 1/	MINISTRACIONES 2/
		00	2.0	2.0
	16 SALUD		5,291.5	4,429.3
		00	3,902.7	3,539.3
		01	216.5	201.2
		03	1.4	1.2
		11	118.0	115.9
		12	4.7	1.6
		25	0.0 *	0.0 *
		40	180.8	31.1
		45	747.3	429.8
		63	0.3	-
		64	-	-
		65	100.2	96.2
		70	19.6	13.0
	20 PROVISIÓN DE SERVICIOS E INFRAESTRUCTURA URBANOS		16.1	14.0
		00	16.1	14.0
SECRETARÍA DE CULTURA			**708.9**	**635.3**
	03 ADMINISTRACIÓN PÚBLICA		0.6	0.2
		00	0.6	0.2
	12 IGUALDAD DE GÉNERO		0.2	0.2
		00	0.2	0.2
	19 CULTURA, ESPARCIMIENTO Y DEPORTE		708.1	634.9
		00	553.7	517.0
		01	12.9	11.4
		03	1.4	1.1
		11	27.3	27.2
		12	0.4	0.3
		25	0.0 *	0.0 *
		29	11.4	10.1
		45	56.2	35.1
		51	7.5	4.8
		63	0.1	0.1
		64	-	-
		65	8.0	7.4
		70	4.5	3.7
		74	24.7	16.6
SECRETARÍA DEL TRABAJO Y FOMENTO AL EMPLEO			**704.8**	**670.0**
	03 ADMINISTRACIÓN PÚBLICA		9.7	8.8
		00	7.1	6.5
		01	0.2	0.2
		03	0.0 *	0.0 *
		11	1.8	1.8
		63	0.3	0.1
		65	0.3	0.2
	05 CONDUCCIÓN Y COORDINACIÓN DE LA POLÍTICA DE DESARROLLO		13.1	12.7
		00	10.9	10.6
		01	0.3	0.2
		03	0.0 *	0.0 *
		11	1.9	1.9
		65	0.1	0.1
	12 IGUALDAD DE GÉNERO		4.7	4.6
		00	4.0	3.9
		01	0.2	0.2
		03	0.0 *	0.0 *
		11	0.4	0.4
		12	0.0 *	-
		65	0.1	0.1
		70	0.0 *	0.0 *
	29 FOMENTO DEL EMPLEO Y LA PRODUCTIVIDAD		677.3	643.8
		00	492.7	474.2

CUADRO IV.15

MINISTRACIONES DE DEPENDENCIAS, DELEGACIONES, ÓRGANOS DESCONCENTRADOS, ENTIDADES Y ORGANISMOS

(Millones de pesos)

UNIDAD RESPONSABLE	PROGRAMA	ENERO-DICIEMBRE 2008		
		FUENTE DE FINANCIAMIENTO (clave)	MINISTRACIONES PROGRAMADAS [1/]	MINISTRACIONES [2/]
		01	4.1	3.7
		03	0.3	0.3
		11	32.1	31.5
		12	0.4	-
		45	142.3	131.1
		51	1.0	0.9
		64	0.6	-
		65	3.3	1.9
		70	0.4	0.2
SECRETARÍA DE PROTECCIÓN CIVIL			**219.4**	**154.1**
	03 ADMINISTRACIÓN PÚBLICA		17.0	14.1
		00	9.4	6.5
		11	7.6	7.6
	05 CONDUCCIÓN Y COORDINACIÓN DE LA POLÍTICA DE DESARROLLO		0.2	0.1
		00	0.2	0.1
	09 PROTECCIÓN CIVIL		202.3	139.9
		00	83.9	49.1
		01	0.6	0.5
		03	0.1	0.1
		11	97.0	89.7
		12	0.1	0.1
		45	7.8	-
		63	0.4	0.1
		64	-	-
		65	0.2	0.1
		66	12.0	-
		70	0.1	0.1
SECRETARÍA DE DESARROLLO RURAL Y EQUIDAD PARA LAS COMUNIDADES			**318.8**	**286.7**
	03 ADMINISTRACIÓN PÚBLICA		13.1	11.6
		00	11.8	10.5
		01	0.6	0.5
		03	0.2	0.1
		63	0.0 *	0.0 *
		64	-	-
		65	0.3	0.2
		70	0.3	0.3
	12 IGUALDAD DE GÉNERO		6.0	5.6
		00	4.4	4.1
		45	1.5	1.5
		63	0.0 *	0.0 *
		70	0.1	-
	13 DESARROLLO Y ASISTENCIA SOCIAL		40.7	39.1
		00	28.8	27.4
		01	0.2	0.1
		11	11.1	11.1
		25	0.0 *	0.0 *
		63	0.0 *	0.0 *
		70	0.5	0.4
	27 FOMENTO ECONÓMICO		11.2	8.4
		00	9.4	7.4
		58	1.8	0.9
		63	0.0 *	0.0 *
		70	0.1	0.1
	28 DESARROLLO RURAL		247.8	222.0
		00	157.6	153.3
		01	0.7	0.6
		03	0.5	0.4
		11	6.6	6.5
		45	81.4	60.3
		63	0.3	0.1
		64	-	-

CUADRO IV.15

MINISTRACIONES DE DEPENDENCIAS, DELEGACIONES, ÓRGANOS DESCONCENTRADOS, ENTIDADES Y ORGANISMOS

(Millones de pesos)

UNIDAD RESPONSABLE	PROGRAMA	ENERO-DICIEMBRE 2008		
		FUENTE DE FINANCIAMIENTO (clave)	MINISTRACIONES PROGRAMADAS 1/	MINISTRACIONES 2/
		65	0.7	0.6
		70	0.1	0.0 *
SECRETARÍA DE EDUCACIÓN			**361.7**	**313.3**
	03 ADMINISTRACIÓN PÚBLICA		76.9	68.5
		00	67.7	60.3
		01	0.6	0.5
		03	0.1	0.0 *
		11	7.5	7.5
		63	0.2	0.0 *
		64	0.1	-
		65	0.8	0.2
	05 CONDUCCIÓN Y COORDINACIÓN DE LA POLÍTICA DE DESARROLLO		3.4	3.3
		00	0.4	0.3
		11	3.0	3.0
	12 IGUALDAD DE GÉNERO		9.5	1.5
		00	8.0	-
		11	1.5	1.5
	17 EDUCACIÓN		271.9	240.0
		00	143.6	112.6
		11	128.2	127.4
		25	0.0 *	0.0 *
		70	0.1	-
OFICIALÍA MAYOR			**1,127.8**	**1,038.2**
	03 ADMINISTRACIÓN PÚBLICA		1,055.1	973.9
		00	909.1	843.0
		01	27.3	26.5
		03	1.5	1.3
		05	3.4	3.3
		11	24.4	24.2
		12	36.0	34.0
		19	-	-
		25	0.1	0.0 *
		51	21.6	13.0
		58	13.0	13.0
		61	0.0 *	0.0 *
		63	0.2	0.1
		64	-	-
		65	11.5	10.4
		70	6.0	4.4
		75	1.0	0.6
	05 CONDUCCIÓN Y COORDINACIÓN DE LA POLÍTICA DE DESARROLLO		21.0	20.4
		00	19.1	18.7
		01	0.9	0.9
		03	0.0 *	0.0 *
		11	0.6	0.6
		12	0.0 *	-
		64	0.1	-
		65	0.3	0.2
		70	0.1	0.0 *
	12 IGUALDAD DE GÉNERO		35.7	32.6
		00	18.9	18.6
		01	1.1	1.0
		03	0.1	0.1
		11	0.5	0.5
		12	0.2	0.2
		64	0.1	-
		65	0.6	0.6
		68	12.6	10.3
		70	1.7	1.3
	19 CULTURA, ESPARCIMIENTO Y DEPORTE		16.1	11.3
		00	12.8	8.6

CUADRO IV.15

MINISTRACIONES DE DEPENDENCIAS, DELEGACIONES, ÓRGANOS DESCONCENTRADOS, ENTIDADES Y ORGANISMOS

(Millones de pesos)

UNIDAD RESPONSABLE	PROGRAMA	ENERO-DICIEMBRE 2008		
		FUENTE DE FINANCIAMIENTO (clave)	MINISTRACIONES PROGRAMADAS 1/	MINISTRACIONES 2/
		51	2.7	2.2
		70	0.6	0.6
CONTRALORÍA GENERAL			**274.1**	**252.7**
	03 ADMINISTRACIÓN PÚBLICA		31.7	27.2
		00	26.3	22.2
		01	1.2	1.0
		03	0.1	0.1
		11	3.1	3.1
		12	0.0 *	0.0 *
		63	0.2	0.0 *
		64	-	-
		65	0.9	0.8
		70	0.0 *	-
	04 CONTROL Y EVALUACIÓN DE LA GESTIÓN GUBERNAMENTAL		222.4	210.3
		00	200.3	189.2
		01	9.2	8.7
		03	0.1	0.1
		11	11.5	11.2
		12	0.1	0.1
		64	-	-
		65	1.1	1.1
	05 CONDUCCIÓN Y COORDINACIÓN DE LA POLÍTICA DE DESARROLLO		19.9	15.1
		00	15.1	10.3
		01	0.2	0.2
		11	4.6	4.6
		12	0.0 *	0.0 *
		25	0.0 *	0.0 *
		64	-	-
		65	0.0 *	0.0 *
	12 IGUALDAD DE GÉNERO		0.2	0.0 *
		00	0.2	0.0 *
PROCURADURÍA GENERAL DE JUSTICIA DEL DF			**4,152.8**	**3,892.2**
	03 ADMINISTRACIÓN PÚBLICA		305.5	290.1
		00	264.0	251.2
		01	18.0	17.1
		11	7.8	7.3
		12	6.1	5.8
		25	0.0 *	0.0 *
		51	0.9	0.7
		63	0.7	0.4
		64	-	-
		65	6.4	6.1
		70	1.1	1.0
		81	0.5	0.5
	05 CONDUCCIÓN Y COORDINACIÓN DE LA POLÍTICA DE DESARROLLO		291.6	278.3
		00	215.4	203.6
		01	16.9	16.0
		12	3.0	2.7
		25	0.0 *	0.0 *
		63	0.1	0.1
		64	-	-
		65	6.2	5.9
		70	1.0	1.0
		81	48.9	48.9
	11 PROCURACIÓN DE JUSTICIA		3,353.7	3,139.7
		00	2,436.6	2,253.3
		01	227.5	206.3
		10	0.0 *	-
		12	62.8	60.2
		25	0.2	0.1

CUADRO IV.15

MINISTRACIONES DE DEPENDENCIAS, DELEGACIONES, ÓRGANOS DESCONCENTRADOS, ENTIDADES Y ORGANISMOS

(Millones de pesos)

UNIDAD RESPONSABLE	PROGRAMA	ENERO-DICIEMBRE 2008		
		FUENTE DE FINANCIAMIENTO (clave)	MINISTRACIONES PROGRAMADAS 1/	MINISTRACIONES 2/
		63	1.5	0.9
		64	-	-
		65	75.2	71.9
		70	14.3	11.5
		81	535.6	535.6
	12 IGUALDAD DE GÉNERO		202.0	184.2
		00	139.8	124.6
		01	10.7	10.1
		11	10.3	9.5
		12	2.3	1.9
		25	0.0 *	0.0 *
		63	0.5	0.3
		64	-	-
		65	4.1	4.0
		70	0.9	0.4
		81	33.3	33.3
CONSEJERÍA JURÍDICA Y SERVICIOS LEGALES			**744.7**	**650.2**
	03 ADMINISTRACIÓN PÚBLICA		703.3	615.8
		00	482.4	420.3
		01	33.1	30.7
		03	2.1	2.0
		05	20.8	20.7
		11	73.9	71.4
		12	6.5	4.3
		45	56.2	43.7
		51	28.3	22.8
		65	0.0 *	0.0 *
	05 CONDUCCIÓN Y COORDINACIÓN DE LA POLÍTICA DE DESARROLLO		40.5	34.4
		00	19.8	16.0
		05	0.4	0.3
		25	0.0 *	0.0 *
		63	0.6	0.3
		64	-	-
		65	14.9	14.3
		70	4.9	3.5
	12 IGUALDAD DE GÉNERO		0.8	-
		00	0.8	-
DELEGACIONES			**22,773.4**	**19,751.7**
DELEGACIÓN ÁLVARO OBREGÓN			**1,515.5**	**1,327.4**
	03 ADMINISTRACIÓN PÚBLICA		238.0	223.7
		00	168.9	156.4
		01	10.3	10.0
		03	6.8	6.5
		05	4.8	4.6
		10	0.1	0.1
		11	26.3	26.1
		12	8.3	8.3
		25	0.1	-
		51	0.6	0.4
		63	1.0	0.8
		64	-	-
		65	10.8	10.4
	05 CONDUCCIÓN Y COORDINACIÓN DE LA POLÍTICA DE DESARROLLO		-	-
		00	-	-
	09 PROTECCIÓN CIVIL		78.6	53.0
		00	41.0	25.5
		11	2.7	2.7
		15	9.7	6.0
		45	25.2	18.9
	12 IGUALDAD DE GÉNERO		19.9	18.0

CUADRO IV.15

MINISTRACIONES DE DEPENDENCIAS, DELEGACIONES, ÓRGANOS DESCONCENTRADOS, ENTIDADES Y ORGANISMOS

(Millones de pesos)

UNIDAD RESPONSABLE	PROGRAMA	ENERO-DICIEMBRE 2008		
		FUENTE DE FINANCIAMIENTO (clave)	MINISTRACIONES PROGRAMADAS 1/	MINISTRACIONES 2/
		00	8.7	8.0
		05	0.1	0.1
		11	4.1	4.1
		15	5.0	4.7
		51	2.1	1.2
	13 DESARROLLO Y ASISTENCIA SOCIAL		230.9	217.4
		00	108.3	103.5
		01	5.0	4.9
		03	3.6	3.5
		05	6.9	6.8
		10	0.0 *	-
		11	1.4	1.4
		12	-	-
		15	98.0	91.1
		16	0.8	-
		51	1.7	1.1
		65	5.2	5.0
	16 SALUD		7.9	7.6
		00	4.4	4.1
		03	0.0 *	-
		05	0.5	0.5
		11	2.2	2.2
		44	0.8	0.7
		65	0.0 *	0.0 *
	17 EDUCACIÓN		48.1	36.3
		00	19.4	12.8
		04	-	-
		15	28.7	23.5
	19 CULTURA, ESPARCIMIENTO Y DEPORTE		62.8	50.5
		00	53.8	43.6
		05	0.1	0.1
		11	0.7	0.7
		15	2.1	1.0
		16	4.1	3.9
		51	2.2	1.2
	20 PROVISIÓN DE SERVICIOS E INFRAESTRUCTURA URBANOS		434.5	356.9
		00	205.7	185.6
		01	5.4	5.2
		03	3.8	3.6
		05	5.7	5.6
		12	0.6	0.6
		15	75.9	52.8
		16	65.1	47.1
		44	5.6	0.6
		65	6.7	6.4
		70	59.9	49.3
	21 FOMENTO Y APOYO A LOS ASENTAMIENTOS HUMANOS		9.4	7.2
		00	8.4	6.2
		05	0.2	0.2
		15	0.3	0.3
		16	0.5	0.5
	22 REGULACIÓN VIAL Y TRANSPORTE PÚBLICO		26.7	26.4
		00	25.2	24.9
		01	0.3	0.3
		03	0.2	0.2
		11	0.7	0.7
		12	-	-
		65	0.4	0.3
	23 AGUA POTABLE		105.2	89.1
		00	62.8	59.4
		01	1.3	1.3

CUADRO IV.15

MINISTRACIONES DE DEPENDENCIAS, DELEGACIONES, ÓRGANOS DESCONCENTRADOS, ENTIDADES Y ORGANISMOS

(Millones de pesos)

UNIDAD RESPONSABLE	PROGRAMA	ENERO-DICIEMBRE 2008		
		FUENTE DE FINANCIAMIENTO (clave)	MINISTRACIONES PROGRAMADAS 1/	MINISTRACIONES 2/
		03	1.0	0.9
		04	-	-
		05	2.6	2.6
		12	-	-
		15	7.2	6.0
		16	28.4	17.2
		65	1.8	1.7
	24 DRENAJE Y TRATAMIENTO DE AGUAS NEGRAS		125.1	116.6
		00	87.4	86.5
		01	1.9	1.8
		03	1.3	1.3
		05	1.9	1.9
		12	-	-
		15	21.9	20.3
		16	9.2	3.4
		65	1.5	1.4
	25 PROTECCIÓN AL MEDIO AMBIENTE Y LOS RECURSOS NATURALES		108.5	107.4
		00	63.6	63.2
		01	2.4	2.3
		03	1.7	1.6
		05	4.2	4.2
		11	2.9	2.9
		12	-	-
		15	14.7	14.3
		40	15.7	15.7
		65	3.2	3.1
	27 FOMENTO ECONÓMICO		14.4	11.9
		00	7.0	4.7
		05	6.3	6.3
		15	-	-
		16	-	-
		51	1.0	0.8
	28 DESARROLLO RURAL		5.6	5.4
		00	4.2	4.1
		05	1.3	1.3
		15	0.1	0.1
	29 FOMENTO DEL EMPLEO Y LA PRODUCTIVIDAD		0.1	0.1
		00	0.1	0.1
DELEGACIÓN AZCAPOTZALCO			**1,076.7**	**990.9**
	03 ADMINISTRACIÓN PÚBLICA		151.7	144.1
		00	110.5	108.5
		01	0.5	0.4
		03	2.3	2.3
		05	5.6	5.6
		11	7.2	7.2
		12	0.1	-
		15	25.0	19.7
		63	0.4	0.4
		64	-	-
		65	0.0 *	0.0 *
	05 CONDUCCIÓN Y COORDINACIÓN DE LA POLÍTICA DE DESARROLLO		42.0	41.6
		00	36.6	36.2
		01	2.8	2.8
		03	1.0	1.0
		05	1.5	1.5
		64	-	-
		65	-	-
	08 SEGURIDAD PÚBLICA		87.6	87.0
		00	23.1	23.0

CUADRO IV.15

MINISTRACIONES DE DEPENDENCIAS, DELEGACIONES, ÓRGANOS DESCONCENTRADOS, ENTIDADES Y ORGANISMOS

(Millones de pesos)

UNIDAD RESPONSABLE	PROGRAMA	ENERO-DICIEMBRE 2008		
		FUENTE DE FINANCIAMIENTO (clave)	MINISTRACIONES PROGRAMADAS 1/	MINISTRACIONES 2/
		15	64.4	64.0
		16	-	-
	09 PROTECCIÓN CIVIL		112.5	98.7
		00	90.2	84.5
		01	2.5	2.5
		03	0.8	0.8
		05	1.2	1.2
		15	0.5	-
		45	17.4	9.7
		64	-	-
		65	-	-
	12 IGUALDAD DE GÉNERO		14.6	14.0
		00	14.6	14.0
	13 DESARROLLO Y ASISTENCIA SOCIAL		82.2	81.4
		00	71.0	70.6
		01	1.0	1.0
		03	0.4	0.4
		05	6.0	6.0
		16	0.1	0.0 *
		51	3.8	3.4
		64	-	-
		65	-	-
	16 SALUD		1.4	1.3
		00	1.4	1.3
	17 EDUCACIÓN		39.9	25.8
		00	9.8	6.6
		16	30.0	19.2
	19 CULTURA, ESPARCIMIENTO Y DEPORTE		112.7	108.3
		00	85.0	82.7
		01	3.2	3.2
		03	1.1	1.1
		05	12.9	12.9
		16	5.5	3.7
		51	5.0	4.7
		64	-	-
		65	-	-
	20 PROVISIÓN DE SERVICIOS E INFRAESTRUCTURA URBANOS		267.4	227.8
		00	156.4	135.6
		01	7.3	6.9
		03	3.7	3.3
		04	-	-
		05	13.1	13.1
		15	14.9	14.0
		16	15.1	9.7
		44	2.6	2.6
		64	-	-
		65	1.3	0.0 *
		70	52.9	42.5
	21 FOMENTO Y APOYO A LOS ASENTAMIENTOS HUMANOS		7.3	7.3
		00	7.0	7.0
		44	0.3	0.3
	23 AGUA POTABLE		15.3	14.8
		00	1.8	1.5
		03	0.0 *	-
		05	0.8	0.8
		15	12.7	12.6
	24 DRENAJE Y TRATAMIENTO DE AGUAS NEGRAS		1.5	1.5
		00	1.5	1.5
		44	0.0 *	0.0 *

CUADRO IV.15

MINISTRACIONES DE DEPENDENCIAS, DELEGACIONES, ÓRGANOS DESCONCENTRADOS, ENTIDADES Y ORGANISMOS

(Millones de pesos)

UNIDAD RESPONSABLE	PROGRAMA	ENERO-DICIEMBRE 2008		
		FUENTE DE FINANCIAMIENTO (clave)	MINISTRACIONES PROGRAMADAS 1/	MINISTRACIONES 2/
	25 PROTECCIÓN AL MEDIO AMBIENTE Y LOS RECURSOS NATURALES		125.0	123.3
		00	80.6	80.1
		01	4.7	4.7
		03	6.9	6.9
		05	6.9	6.8
		15	23.8	22.8
		64	-	-
		65	2.0	2.0
	27 FOMENTO ECONÓMICO		14.8	13.0
		00	1.0	1.0
		05	7.8	7.7
		15	0.7	0.5
		16	3.3	2.1
		51	2.0	1.7
	28 DESARROLLO RURAL		0.6	0.6
		00	0.6	0.6
	29 FOMENTO DEL EMPLEO Y LA PRODUCTIVIDAD		0.2	0.2
		00	0.2	0.2
DELEGACIÓN BENITO JUÁREZ			**1,143.2**	**1,023.2**
	03 ADMINISTRACIÓN PÚBLICA		210.7	185.2
		00	141.1	127.0
		01	5.4	4.4
		03	3.3	3.2
		05	2.7	2.6
		10	0.3	0.3
		11	9.6	9.6
		12	1.5	0.3
		15	32.9	25.1
		16	6.3	5.6
		25	0.0 *	-
		63	1.2	0.6
		64	-	-
		65	6.4	6.4
	05 CONDUCCIÓN Y COORDINACIÓN DE LA POLÍTICA DE DESARROLLO		3.4	3.2
		00	3.4	3.2
	09 PROTECCIÓN CIVIL		36.4	20.6
		00	16.0	5.4
		45	20.4	15.2
	12 IGUALDAD DE GÉNERO		10.6	9.8
		00	0.5	0.1
		11	5.6	5.6
		15	0.8	0.4
		51	3.6	3.6
	13 DESARROLLO Y ASISTENCIA SOCIAL		138.8	133.9
		00	98.7	97.4
		01	4.5	4.4
		03	3.3	3.2
		04	-	-
		05	1.8	1.8
		11	6.5	6.5
		12	0.5	0.4
		15	11.7	9.5
		16	5.0	4.4
		51	-	-
		64	-	-
		65	6.8	6.4
	16 SALUD		4.4	3.1
		00	0.1	0.1
		15	1.9	0.6
		51	2.4	2.4

CUADRO IV.15

MINISTRACIONES DE DEPENDENCIAS, DELEGACIONES, ÓRGANOS DESCONCENTRADOS, ENTIDADES Y ORGANISMOS

(Millones de pesos)

UNIDAD RESPONSABLE	PROGRAMA	ENERO-DICIEMBRE 2008		
		FUENTE DE FINANCIAMIENTO (clave)	MINISTRACIONES PROGRAMADAS 1/	MINISTRACIONES 2/
	17 EDUCACIÓN		42.4	33.5
		00	27.6	25.9
		05	0.4	0.4
		15	1.4	1.0
		16	12.9	6.3
	19 CULTURA, ESPARCIMIENTO Y DEPORTE		177.6	164.7
		00	108.8	106.2
		01	4.7	4.6
		03	3.3	3.2
		04	-	-
		11	7.6	7.6
		12	0.3	0.2
		15	15.3	13.5
		16	4.7	2.8
		45	5.6	-
		51	20.4	20.0
		64	-	-
		65	6.8	6.4
	20 PROVISIÓN DE SERVICIOS E INFRAESTRUCTURA URBANOS		341.6	302.2
		00	191.2	179.1
		01	4.5	4.5
		03	3.4	3.3
		05	5.2	5.2
		10	0.0 *	0.0 *
		11	1.8	1.8
		12	0.7	0.5
		15	27.5	20.5
		16	39.4	28.7
		42	4.0	-
		44	-	-
		64	-	-
		65	6.9	6.5
		70	56.9	52.0
	21 FOMENTO Y APOYO A LOS ASENTAMIENTOS HUMANOS		3.9	1.8
		15	3.9	1.8
	22 REGULACIÓN VIAL Y TRANSPORTE PÚBLICO		-	-
		00	-	-
	23 AGUA POTABLE		7.8	6.2
		00	0.2	-
		05	0.4	0.4
		15	7.2	5.9
	24 DRENAJE Y TRATAMIENTO DE AGUAS NEGRAS		7.9	6.6
		00	0.7	-
		05	0.6	0.6
		15	1.8	1.2
		16	3.5	3.5
		51	1.3	1.3
	25 PROTECCIÓN AL MEDIO AMBIENTE Y LOS RECURSOS NATURALES		144.7	139.5
		00	106.3	105.8
		01	4.5	4.4
		03	3.3	3.2
		05	1.6	1.6
		12	0.2	0.2
		15	27.9	23.3
		16	0.5	0.5
		64	-	-
		65	0.5	0.4
	27 FOMENTO ECONÓMICO		13.0	12.8
		00	0.6	0.4

CUADRO IV.15

MINISTRACIONES DE DEPENDENCIAS, DELEGACIONES, ÓRGANOS DESCONCENTRADOS, ENTIDADES Y ORGANISMOS

(Millones de pesos)

UNIDAD RESPONSABLE	PROGRAMA	ENERO-DICIEMBRE 2008		
		FUENTE DE FINANCIAMIENTO (clave)	MINISTRACIONES PROGRAMADAS 1/	MINISTRACIONES 2/
		05	1.4	1.4
		15	0.0 *	0.0 *
		16	2.5	2.5
		51	8.5	8.5
DELEGACIÓN COYOACÁN			**1,371.5**	**1,208.6**
	03 ADMINISTRACIÓN PÚBLICA		334.2	322.0
		00	264.2	258.2
		01	7.7	7.1
		03	4.7	4.4
		05	10.4	10.2
		11	17.1	16.8
		12	8.3	4.7
		15	15.3	14.4
		64	-	-
		65	6.5	6.2
		81	-	-
	05 CONDUCCIÓN Y COORDINACIÓN DE LA POLÍTICA DE DESARROLLO		14.7	13.9
		00	12.8	12.6
		01	0.6	0.6
		03	0.2	0.2
		15	0.7	-
		65	0.5	0.4
	09 PROTECCIÓN CIVIL		49.2	28.8
		00	25.6	11.3
		01	0.1	0.1
		03	0.0 *	0.0 *
		05	1.7	1.7
		45	21.7	15.5
		65	0.1	0.1
	12 IGUALDAD DE GÉNERO		21.8	16.7
		00	10.8	6.9
		01	0.5	0.5
		03	0.3	0.3
		15	7.5	6.7
		51	2.1	1.7
		65	0.6	0.6
	13 DESARROLLO Y ASISTENCIA SOCIAL		153.5	148.9
		00	36.2	35.0
		01	1.7	1.7
		03	1.4	1.3
		05	7.6	7.5
		15	101.7	99.6
		51	2.8	1.6
		65	2.3	2.2
	16 SALUD		18.8	16.4
		00	16.1	14.7
		01	0.9	0.9
		03	0.4	0.4
		16	1.0	-
		65	0.4	0.4
	17 EDUCACIÓN		73.5	41.2
		00	58.3	36.1
		04	-	-
		05	0.6	0.6
		15	0.0 *	-
		16	14.5	4.5
	19 CULTURA, ESPARCIMIENTO Y DEPORTE		105.6	94.1
		00	41.8	40.1
		01	2.4	2.4
		03	1.6	1.6
		15	42.6	39.0

CUADRO IV.15

MINISTRACIONES DE DEPENDENCIAS, DELEGACIONES, ÓRGANOS DESCONCENTRADOS, ENTIDADES Y ORGANISMOS

(Millones de pesos)

UNIDAD RESPONSABLE	PROGRAMA	ENERO-DICIEMBRE 2008		
		FUENTE DE FINANCIAMIENTO (clave)	MINISTRACIONES PROGRAMADAS 1/	MINISTRACIONES 2/
		51	14.4	8.5
		65	2.8	2.7
	20 PROVISIÓN DE SERVICIOS E INFRAESTRUCTURA URBANOS		345.2	301.0
		00	180.5	158.6
		01	6.1	5.9
		03	5.8	5.7
		05	12.7	12.6
		15	39.7	33.4
		16	33.3	25.4
		44	-	-
		65	8.1	7.7
		70	59.0	51.7
	23 AGUA POTABLE		60.3	42.8
		00	40.2	30.8
		01	1.2	1.2
		03	1.5	1.5
		05	1.3	1.3
		15	2.2	1.7
		16	11.8	4.3
		65	2.1	2.0
	24 DRENAJE Y TRATAMIENTO DE AGUAS NEGRAS		30.6	24.5
		00	4.6	4.6
		05	0.4	0.4
		15	2.0	1.6
		16	23.5	17.9
	25 PROTECCIÓN AL MEDIO AMBIENTE Y LOS RECURSOS NATURALES		136.4	134.0
		00	95.2	94.1
		01	4.8	4.8
		03	6.3	6.1
		05	4.0	3.9
		15	17.5	16.8
		65	8.6	8.2
	27 FOMENTO ECONÓMICO		27.2	24.2
		00	15.8	15.4
		01	1.1	1.0
		03	0.6	0.5
		05	0.8	0.8
		15	5.1	3.5
		51	2.9	2.0
		65	1.0	1.0
	29 FOMENTO DEL EMPLEO Y LA PRODUCTIVIDAD		0.2	0.1
		00	0.2	0.1
		15	-	-
DELEGACIÓN CUAJIMALPA DE MORELOS			**692.5**	**586.8**
	03 ADMINISTRACIÓN PÚBLICA		178.9	161.9
		00	143.7	131.3
		01	7.7	7.1
		03	4.6	4.4
		05	1.7	1.1
		11	8.5	8.4
		12	3.9	1.8
		63	0.1	0.1
		64	-	-
		65	8.5	7.7
	05 CONDUCCIÓN Y COORDINACIÓN DE LA POLÍTICA DE DESARROLLO		-	-
		00	-	-
	09 PROTECCIÓN CIVIL		22.9	12.3
		00	10.2	10.1

CUADRO IV.15

MINISTRACIONES DE DEPENDENCIAS, DELEGACIONES, ÓRGANOS DESCONCENTRADOS, ENTIDADES Y ORGANISMOS

(Millones de pesos)

UNIDAD RESPONSABLE	PROGRAMA	ENERO-DICIEMBRE 2008		
		FUENTE DE FINANCIAMIENTO (clave)	MINISTRACIONES PROGRAMADAS 1/	MINISTRACIONES 2/
		05	0.9	0.8
		45	11.8	1.4
	12 IGUALDAD DE GÉNERO		27.6	27.1
		00	24.6	24.2
		01	1.4	1.2
		03	1.4	1.3
		51	0.4	0.4
	13 DESARROLLO Y ASISTENCIA SOCIAL		40.1	38.4
		00	18.8	17.7
		05	4.3	4.0
		15	14.3	14.1
		16	0.6	0.6
		51	0.3	0.2
		65	1.9	1.7
	16 SALUD		0.2	0.1
		00	0.2	0.1
		15	-	-
	17 EDUCACIÓN		40.7	32.4
		00	37.6	31.5
		05	0.4	0.2
		15	0.6	0.6
		21	2.0	0.1
	19 CULTURA, ESPARCIMIENTO Y DEPORTE		59.9	48.0
		00	45.2	34.4
		01	1.7	1.6
		03	0.8	0.8
		15	3.5	3.5
		16	4.3	4.1
		51	2.4	1.9
		65	1.9	1.7
	20 PROVISIÓN DE SERVICIOS E INFRAESTRUCTURA URBANOS		199.7	164.5
		00	131.8	112.4
		01	3.0	2.7
		03	1.9	1.8
		04	-	-
		05	4.9	4.8
		12	0.8	0.5
		15	21.9	13.9
		16	16.8	16.7
		44	-	-
		63	1.0	0.6
		64	-	-
		65	0.3	0.3
		70	17.2	10.9
	22 REGULACIÓN VIAL Y TRANSPORTE PÚBLICO		1.1	1.1
		00	1.1	1.0
		01	0.0 *	0.0 *
		03	0.0 *	0.0 *
	23 AGUA POTABLE		16.8	7.6
		00	13.8	4.8
		01	0.3	0.3
		03	0.1	0.1
		05	0.6	0.6
		15	0.7	0.6
		16	1.2	1.1
	24 DRENAJE Y TRATAMIENTO DE AGUAS NEGRAS		59.8	52.9
		00	42.2	39.5
		01	2.7	2.4
		03	1.7	1.6
		05	1.0	1.0
		15	1.7	1.7

CUADRO IV.15

MINISTRACIONES DE DEPENDENCIAS, DELEGACIONES, ÓRGANOS DESCONCENTRADOS, ENTIDADES Y ORGANISMOS

(Millones de pesos)

UNIDAD RESPONSABLE	PROGRAMA	ENERO-DICIEMBRE 2008		
		FUENTE DE FINANCIAMIENTO (clave)	MINISTRACIONES PROGRAMADAS 1/	MINISTRACIONES 2/
		45	5.0	1.8
		64	-	-
		65	5.5	5.0
	25 PROTECCIÓN AL MEDIO AMBIENTE Y LOS RECURSOS NATURALES		34.2	30.9
		00	22.1	19.4
		01	0.4	0.3
		03	0.4	0.2
		05	4.1	3.9
		15	5.3	5.2
		40	1.9	1.9
	27 FOMENTO ECONÓMICO		3.5	3.2
		00	1.8	1.6
		05	0.7	0.6
		15	-	-
		51	1.0	1.0
	28 DESARROLLO RURAL		7.1	6.6
		00	6.4	6.0
		01	0.3	0.3
		03	0.1	0.1
		05	0.1	0.1
		15	0.2	0.1
		64	-	-
DELEGACIÓN CUAUHTÉMOC			**1,993.6**	**1,812.8**
	03 ADMINISTRACIÓN PÚBLICA		759.2	737.2
		00	615.8	601.5
		01	33.0	32.4
		02	-	-
		03	22.5	20.9
		05	7.2	7.1
		10	0.1	-
		12	4.2	4.2
		15	20.4	18.4
		63	0.5	0.4
		64	0.2	-
		65	55.3	52.2
	05 CONDUCCIÓN Y COORDINACIÓN DE LA POLÍTICA DE DESARROLLO		-	-
		00	-	-
	09 PROTECCIÓN CIVIL		38.2	7.5
		00	17.1	0.2
		15	-	-
		16	4.0	3.5
		45	17.1	3.8
	12 IGUALDAD DE GÉNERO		9.0	5.2
		51	9.0	5.2
	13 DESARROLLO Y ASISTENCIA SOCIAL		218.1	211.4
		00	186.0	183.6
		01	1.9	1.8
		03	1.3	1.3
		05	10.0	9.9
		15	11.9	11.3
		16	1.6	0.8
		51	5.4	2.6
	16 SALUD		0.6	0.2
		04	-	-
		16	0.6	0.2
	17 EDUCACIÓN		58.5	38.2
		00	14.0	7.2
		15	6.7	6.1
		16	37.9	24.9
	19 CULTURA, ESPARCIMIENTO Y DEPORTE		143.1	123.6
		00	73.9	66.3

CUADRO IV.15

MINISTRACIONES DE DEPENDENCIAS, DELEGACIONES, ÓRGANOS DESCONCENTRADOS, ENTIDADES Y ORGANISMOS

(Millones de pesos)

UNIDAD RESPONSABLE	PROGRAMA	ENERO-DICIEMBRE 2008		
		FUENTE DE FINANCIAMIENTO (clave)	MINISTRACIONES PROGRAMADAS 1/	MINISTRACIONES 2/
		01	2.6	2.6
		03	1.9	1.9
		04	-	-
		05	0.6	0.6
		15	19.2	18.1
		16	34.6	28.9
		51	10.2	5.3
	20 PROVISIÓN DE SERVICIOS E INFRAESTRUCTURA URBANOS		368.7	311.5
		00	99.1	91.2
		01	1.0	1.0
		03	1.2	1.2
		04	-	-
		05	19.7	18.5
		10	0.2	-
		15	47.4	40.9
		16	56.0	37.9
		44	-	-
		70	144.0	120.8
	21 FOMENTO Y APOYO A LOS ASENTAMIENTOS HUMANOS		33.1	30.4
		00	29.5	27.2
		15	0.3	0.2
		16	3.3	3.1
	23 AGUA POTABLE		46.4	44.7
		00	8.0	7.2
		01	0.2	0.2
		03	0.2	0.2
		04	-	-
		15	34.3	34.2
		16	3.8	2.9
	24 DRENAJE Y TRATAMIENTO DE AGUAS NEGRAS		14.7	11.8
		00	4.5	4.0
		01	0.1	0.1
		03	0.1	0.1
		15	8.7	7.0
		16	1.3	0.5
	25 PROTECCIÓN AL MEDIO AMBIENTE Y LOS RECURSOS NATURALES		198.8	191.4
		00	141.8	139.8
		01	6.2	6.1
		03	7.6	6.6
		05	9.8	9.8
		15	31.9	27.7
		16	1.2	1.2
		63	0.2	0.2
	26 PRODUCCIÓN Y COMERCIALIZACIÓN DE BIENES Y SERVICIOS		7.9	7.8
		00	7.9	7.8
	27 FOMENTO ECONÓMICO		97.3	91.9
		00	59.6	56.8
		01	3.9	3.9
		05	9.9	9.9
		15	13.7	11.7
		16	2.5	2.2
		51	7.7	7.5
DELEGACIÓN GUSTAVO A. MADERO			**2,505.3**	**2,184.4**
	03 ADMINISTRACIÓN PÚBLICA		705.2	678.0
		00	565.2	546.3
		01	23.6	23.2
		03	16.7	16.6
		05	7.5	7.2

CUADRO IV.15

MINISTRACIONES DE DEPENDENCIAS, DELEGACIONES, ÓRGANOS DESCONCENTRADOS, ENTIDADES Y ORGANISMOS

(Millones de pesos)

UNIDAD RESPONSABLE	PROGRAMA	ENERO-DICIEMBRE 2008		
		FUENTE DE FINANCIAMIENTO (clave)	MINISTRACIONES PROGRAMADAS 1/	MINISTRACIONES 2/
		12	1.8	1.2
		15	46.5	42.6
		51	10.5	10.1
		63	1.9	0.6
		64	-	-
		65	31.5	30.2
	05 CONDUCCIÓN Y COORDINACIÓN DE LA POLÍTICA DE DESARROLLO		3.8	3.6
		00	3.8	3.6
	09 PROTECCIÓN CIVIL		50.5	12.7
		00	28.3	5.9
		15	1.7	0.6
		16	10.7	4.0
		45	9.8	2.2
	12 IGUALDAD DE GÉNERO		9.9	3.0
		00	7.5	1.2
		15	2.1	1.5
		51	0.3	0.3
	13 DESARROLLO Y ASISTENCIA SOCIAL		263.5	214.8
		00	96.1	68.0
		05	8.8	8.6
		15	153.4	135.9
		21	4.1	1.1
		51	1.2	1.2
	16 SALUD		2.3	2.1
		00	2.3	2.1
		15	-	-
		16	-	-
	17 EDUCACIÓN		128.2	100.6
		00	62.8	56.7
		04	-	-
		15	31.2	19.4
		16	29.2	23.2
		21	5.0	1.4
	19 CULTURA, ESPARCIMIENTO Y DEPORTE		166.1	114.3
		00	106.4	68.8
		15	10.9	7.5
		16	45.4	34.8
		51	3.4	3.2
	20 PROVISIÓN DE SERVICIOS E INFRAESTRUCTURA URBANOS		967.1	879.3
		00	652.7	603.8
		01	22.8	20.7
		03	14.4	13.8
		04	-	-
		05	26.0	24.1
		12	3.0	3.0
		15	117.7	100.2
		16	24.4	9.3
		44	1.9	0.9
		64	-	-
		65	19.5	18.9
		70	84.9	84.7
	21 FOMENTO Y APOYO A LOS ASENTAMIENTOS HUMANOS		10.5	10.3
		00	10.5	10.3
		15	0.0 *	0.0 *
	22 REGULACIÓN VIAL Y TRANSPORTE PÚBLICO		1.5	1.5
		00	1.5	1.5
	23 AGUA POTABLE		47.3	38.1
		00	13.1	8.8
		05	1.8	1.7
		15	26.1	23.6

CUADRO IV.15

MINISTRACIONES DE DEPENDENCIAS, DELEGACIONES, ÓRGANOS DESCONCENTRADOS, ENTIDADES Y ORGANISMOS

(Millones de pesos)

UNIDAD RESPONSABLE	PROGRAMA	ENERO-DICIEMBRE 2008		
		FUENTE DE FINANCIAMIENTO (clave)	MINISTRACIONES PROGRAMADAS 1/	MINISTRACIONES 2/
		16	6.3	4.1
	24 DRENAJE Y TRATAMIENTO DE AGUAS NEGRAS		23.0	16.9
		00	10.8	5.5
		05	2.1	2.1
		15	0.5	-
		16	9.7	9.3
	25 PROTECCIÓN AL MEDIO AMBIENTE Y LOS RECURSOS NATURALES		72.9	64.3
		00	44.0	35.5
		05	14.3	14.2
		15	14.6	14.6
	26 PRODUCCIÓN Y COMERCIALIZACIÓN DE BIENES Y SERVICIOS		0.0 *	0.0 *
		00	0.0 *	0.0 *
		51	0.0 *	0.0 *
	27 FOMENTO ECONÓMICO		53.3	44.8
		00	30.4	26.0
		05	4.6	4.6
		15	5.0	4.4
		16	7.8	5.0
		51	5.4	4.9
DELEGACIÓN IZTACALCO			**1,054.6**	**917.2**
	03 ADMINISTRACIÓN PÚBLICA		312.2	299.8
		00	240.6	230.5
		01	9.4	9.3
		03	4.8	4.5
		05	6.1	6.0
		12	0.6	0.6
		15	42.8	41.8
		51	-	-
		63	0.6	-
		64	-	-
		65	7.3	7.1
	05 CONDUCCIÓN Y COORDINACIÓN DE LA POLÍTICA DE DESARROLLO		-	-
		00	-	-
	09 PROTECCIÓN CIVIL		27.5	20.9
		00	13.2	11.9
		01	0.3	0.3
		03	0.8	0.4
		45	12.9	8.0
		65	0.3	0.3
	12 IGUALDAD DE GÉNERO		10.2	6.0
		00	4.6	1.9
		15	4.8	3.3
		51	0.8	0.8
	13 DESARROLLO Y ASISTENCIA SOCIAL		117.9	111.0
		00	75.8	70.8
		01	1.9	1.9
		03	1.0	1.0
		05	3.4	3.4
		15	23.6	21.9
		51	10.3	10.3
		65	1.8	1.7
	16 SALUD		4.4	4.0
		00	4.0	3.7
		51	0.3	0.3
	17 EDUCACIÓN		84.0	60.0
		00	40.8	24.0
		01	0.3	0.3
		03	0.3	0.3
		15	1.6	1.6

CUADRO IV.15

MINISTRACIONES DE DEPENDENCIAS, DELEGACIONES, ÓRGANOS DESCONCENTRADOS, ENTIDADES Y ORGANISMOS

(Millones de pesos)

UNIDAD RESPONSABLE	PROGRAMA	ENERO-DICIEMBRE 2008		
		FUENTE DE FINANCIAMIENTO (clave)	MINISTRACIONES PROGRAMADAS 1/	MINISTRACIONES 2/
		16	27.7	26.0
		21	13.0	7.6
		65	0.4	0.4
	19 CULTURA, ESPARCIMIENTO Y DEPORTE		106.4	89.7
		00	73.4	63.5
		01	2.2	2.1
		03	0.5	0.4
		04	-	-
		15	12.8	9.1
		16	2.6	-
		51	13.4	13.0
		65	1.7	1.6
	20 PROVISIÓN DE SERVICIOS E INFRAESTRUCTURA URBANOS		206.6	161.4
		00	113.9	88.1
		01	1.9	1.9
		03	2.4	2.3
		05	2.8	2.7
		15	12.1	10.8
		16	26.3	15.9
		44	-	-
		63	0.0 *	-
		65	3.0	2.9
		70	44.0	36.8
	21 FOMENTO Y APOYO A LOS ASENTAMIENTOS HUMANOS		11.5	11.0
		00	3.8	3.4
		01	0.1	0.1
		03	0.1	0.1
		05	2.5	2.5
		15	5.0	4.9
		65	0.1	0.1
	22 REGULACIÓN VIAL Y TRANSPORTE PÚBLICO		5.7	5.5
		00	4.9	4.8
		01	0.2	0.2
		03	0.2	0.2
		15	0.2	-
		65	0.3	0.2
	23 AGUA POTABLE		29.1	22.3
		00	17.8	13.6
		01	0.3	0.3
		03	0.3	0.3
		04	-	-
		05	1.7	1.6
		15	2.4	2.4
		16	3.1	2.6
		44	3.1	1.2
		65	0.4	0.3
	24 DRENAJE Y TRATAMIENTO DE AGUAS NEGRAS		27.5	19.8
		00	21.1	14.6
		01	0.4	0.4
		03	0.7	0.6
		04	-	-
		05	0.8	0.8
		15	2.2	2.0
		16	1.5	0.7
		65	0.8	0.7
	25 PROTECCIÓN AL MEDIO AMBIENTE Y LOS RECURSOS NATURALES		86.7	84.7
		00	63.1	61.9
		01	3.0	2.9
		03	4.2	3.8

CUADRO IV.15

MINISTRACIONES DE DEPENDENCIAS, DELEGACIONES, ÓRGANOS DESCONCENTRADOS, ENTIDADES Y ORGANISMOS

(Millones de pesos)

UNIDAD RESPONSABLE	PROGRAMA	ENERO-DICIEMBRE 2008		
		FUENTE DE FINANCIAMIENTO (clave)	MINISTRACIONES PROGRAMADAS 1/	MINISTRACIONES 2/
		05	2.6	2.5
		15	6.7	6.7
		65	7.2	6.8
	27 FOMENTO ECONÓMICO		24.8	20.9
		00	15.0	13.7
		01	0.7	0.7
		03	0.3	0.3
		05	1.3	1.3
		15	0.3	0.3
		16	4.2	1.7
		51	2.3	2.3
		65	0.6	0.6
	28 DESARROLLO RURAL		0.0 *	0.0 *
		00	0.0 *	0.0 *
	29 FOMENTO DEL EMPLEO Y LA PRODUCTIVIDAD		0.1	0.0 *
		00	0.1	0.0 *
DELEGACIÓN IZTAPALAPA			**2,915.2**	**2,560.8**
	03 ADMINISTRACIÓN PÚBLICA		385.4	353.0
		00	315.1	290.0
		01	14.1	13.9
		03	6.2	6.0
		05	0.3	0.2
		11	0.2	-
		12	3.0	2.8
		15	33.1	28.0
		63	0.7	0.5
		64	-	-
		65	12.7	11.6
	05 CONDUCCIÓN Y COORDINACIÓN DE LA POLÍTICA DE DESARROLLO		11.4	9.8
		00	7.7	6.5
		15	3.8	3.3
	09 PROTECCIÓN CIVIL		116.6	83.8
		00	63.3	42.3
		12	4.5	4.3
		15	0.1	-
		16	2.9	-
		45	45.7	37.2
	12 IGUALDAD DE GÉNERO		41.3	34.5
		00	22.0	21.0
		01	0.8	0.8
		03	0.3	0.3
		05	0.7	0.7
		15	8.1	7.3
		51	8.8	3.9
		65	0.7	0.6
	13 DESARROLLO Y ASISTENCIA SOCIAL		498.2	456.9
		00	211.3	202.6
		01	5.4	5.4
		03	3.4	3.3
		05	5.4	5.3
		10	0.1	-
		15	245.3	220.9
		16	1.9	1.7
		51	19.1	12.1
		65	6.3	5.7
	16 SALUD		33.3	27.7
		00	24.9	22.1
		01	0.8	0.8
		03	0.5	0.5
		05	1.1	1.1
		10	0.9	-

CUADRO IV.15

MINISTRACIONES DE DEPENDENCIAS, DELEGACIONES, ÓRGANOS DESCONCENTRADOS, ENTIDADES Y ORGANISMOS

(Millones de pesos)

UNIDAD RESPONSABLE	PROGRAMA	ENERO-DICIEMBRE 2008		
		FUENTE DE FINANCIAMIENTO (clave)	MINISTRACIONES PROGRAMADAS 1/	MINISTRACIONES 2/
		15	4.2	2.4
		65	0.8	0.7
	17 EDUCACIÓN		203.7	174.9
		00	97.5	81.7
		01	0.1	0.1
		03	0.1	0.1
		04	-	-
		05	0.3	0.3
		15	51.4	42.0
		16	54.3	50.7
		65	0.1	0.1
	19 CULTURA, ESPARCIMIENTO Y DEPORTE		223.5	184.4
		00	173.8	143.6
		01	3.5	3.5
		03	1.7	1.6
		04	-	-
		05	6.2	6.1
		15	10.6	8.4
		16	10.2	8.3
		51	13.5	9.3
		65	3.9	3.5
	20 PROVISIÓN DE SERVICIOS E INFRAESTRUCTURA URBANOS		645.7	543.6
		00	252.9	217.7
		01	6.2	5.8
		03	6.1	5.9
		04	-	-
		05	19.2	18.9
		15	150.3	122.4
		16	92.4	72.5
		44	-	-
		65	8.7	7.9
		70	110.0	92.4
	21 FOMENTO Y APOYO A LOS ASENTAMIENTOS HUMANOS		84.6	67.8
		00	4.0	4.0
		15	12.2	9.7
		16	68.4	54.1
	22 REGULACIÓN VIAL Y TRANSPORTE PÚBLICO		9.0	8.5
		00	8.4	7.9
		01	0.2	0.2
		03	0.2	0.2
		65	0.3	0.2
	23 AGUA POTABLE		172.7	156.2
		00	99.8	94.0
		01	2.5	2.5
		03	2.9	2.9
		04	8.7	7.5
		05	18.7	18.6
		15	32.2	23.9
		16	3.5	3.1
		65	4.3	3.9
	24 DRENAJE Y TRATAMIENTO DE AGUAS NEGRAS		190.6	169.7
		00	59.2	53.9
		01	1.4	1.4
		03	1.7	1.7
		05	7.7	7.6
		15	58.5	49.6
		16	53.2	46.7
		44	6.5	6.5
		65	2.5	2.3

CUADRO IV.15

MINISTRACIONES DE DEPENDENCIAS, DELEGACIONES, ÓRGANOS DESCONCENTRADOS, ENTIDADES Y ORGANISMOS

(Millones de pesos)

UNIDAD RESPONSABLE	PROGRAMA	ENERO-DICIEMBRE 2008		
		FUENTE DE FINANCIAMIENTO (clave)	MINISTRACIONES PROGRAMADAS 1/	MINISTRACIONES 2/
	25 PROTECCIÓN AL MEDIO AMBIENTE Y LOS RECURSOS NATURALES		265.7	259.1
		00	191.5	188.3
		01	6.9	6.8
		03	8.3	8.0
		05	16.9	16.6
		10	0.1	-
		15	30.5	28.8
		65	11.6	10.5
	27 FOMENTO ECONÓMICO		33.5	31.1
		00	29.5	27.6
		01	1.0	1.0
		03	0.5	0.5
		04	-	-
		51	1.5	1.0
		65	1.0	0.9
DELEGACIÓN MAGDALENA CONTRERAS			**694.6**	**586.2**
	03 ADMINISTRACIÓN PÚBLICA		107.1	98.0
		00	81.8	75.0
		01	5.3	5.3
		03	2.4	2.2
		05	6.0	5.8
		11	3.8	3.7
		12	1.7	0.5
		25	-	-
		51	0.4	0.3
		64	-	-
		65	5.6	5.1
	05 CONDUCCIÓN Y COORDINACIÓN DE LA POLÍTICA DE DESARROLLO		1.3	0.3
		00	1.3	0.3
		25	-	-
	09 PROTECCIÓN CIVIL		27.1	21.7
		00	11.1	10.2
		12	0.1	-
		45	15.9	11.5
	12 IGUALDAD DE GÉNERO		12.7	11.1
		00	11.5	10.1
		01	0.3	0.3
		03	0.2	0.2
		25	-	-
		51	0.7	0.6
	13 DESARROLLO Y ASISTENCIA SOCIAL		80.0	70.9
		00	43.8	38.9
		01	0.6	0.6
		03	0.3	0.3
		05	4.4	4.2
		12	0.6	0.1
		15	26.7	23.6
		16	2.0	2.0
		51	0.9	0.7
		65	0.7	0.6
	16 SALUD		19.7	15.1
		00	17.0	13.0
		01	0.6	0.6
		03	0.6	0.6
		15	0.2	0.0 *
		51	0.8	0.4
		65	0.6	0.6
	17 EDUCACIÓN		36.1	29.5
		00	28.3	23.3
		01	0.0 *	0.0 *
		03	0.0 *	0.0 *

CUADRO IV.15

MINISTRACIONES DE DEPENDENCIAS, DELEGACIONES, ÓRGANOS DESCONCENTRADOS, ENTIDADES Y ORGANISMOS

(Millones de pesos)

UNIDAD RESPONSABLE	PROGRAMA	ENERO-DICIEMBRE 2008		
		FUENTE DE FINANCIAMIENTO (clave)	MINISTRACIONES PROGRAMADAS 1/	MINISTRACIONES 2/
		05	3.3	3.2
		15	2.6	1.5
		16	1.2	0.8
		65	0.8	0.7
	19 CULTURA, ESPARCIMIENTO Y DEPORTE		75.8	63.6
		00	62.4	52.0
		01	2.0	2.0
		03	1.5	1.4
		04	-	-
		15	1.6	1.5
		16	1.0	0.5
		25	-	-
		51	6.6	5.8
		65	0.7	0.6
	20 PROVISIÓN DE SERVICIOS E INFRAESTRUCTURA URBANOS		155.3	122.8
		00	72.1	60.1
		01	1.6	1.6
		03	2.0	1.8
		04	-	-
		05	2.4	2.2
		11	0.9	0.9
		12	0.1	0.1
		15	33.9	26.3
		16	28.2	16.2
		44	-	-
		63	0.8	0.5
		65	3.2	2.9
		70	10.1	10.1
	21 FOMENTO Y APOYO A LOS ASENTAMIENTOS HUMANOS		8.8	7.3
		00	7.4	6.2
		01	0.1	0.1
		03	0.0 *	0.0 *
		05	1.0	1.0
		15	0.2	0.0 *
		65	0.0 *	0.0 *
	22 REGULACIÓN VIAL Y TRANSPORTE PÚBLICO		2.0	1.9
		00	1.7	1.6
		01	0.1	0.1
		03	0.1	0.0 *
		65	0.1	0.1
	23 AGUA POTABLE		16.1	10.3
		00	8.1	4.4
		01	0.0 *	0.0 *
		04	-	-
		05	0.4	0.3
		15	5.8	5.2
		16	1.8	0.3
		25	-	-
		63	0.1	0.0 *
	24 DRENAJE Y TRATAMIENTO DE AGUAS NEGRAS		29.9	25.5
		00	22.6	20.3
		01	0.5	0.5
		03	0.7	0.7
		05	0.5	0.3
		15	4.2	2.7
		16	0.4	0.2
		65	0.9	0.8
	25 PROTECCIÓN AL MEDIO AMBIENTE Y LOS RECURSOS NATURALES		93.0	85.4
		00	63.7	60.1

CUADRO IV.15

MINISTRACIONES DE DEPENDENCIAS, DELEGACIONES, ÓRGANOS DESCONCENTRADOS, ENTIDADES Y ORGANISMOS

(Millones de pesos)

UNIDAD RESPONSABLE	PROGRAMA	ENERO-DICIEMBRE 2008		
		FUENTE DE FINANCIAMIENTO (clave)	MINISTRACIONES PROGRAMADAS 1/	MINISTRACIONES 2/
		01	1.1	1.1
		03	2.9	2.6
		05	5.3	4.9
		11	4.1	4.0
		15	6.8	4.0
		25	-	-
		40	6.4	6.4
		51	0.1	0.0 *
		65	2.5	2.3
	27 FOMENTO ECONÓMICO		15.9	11.1
		00	10.0	7.7
		01	0.2	0.2
		03	0.2	0.2
		05	0.9	0.8
		15	0.5	0.3
		16	3.0	0.9
		25	-	-
		51	0.9	0.7
		65	0.3	0.3
	28 DESARROLLO RURAL		13.2	11.3
		00	7.8	6.9
		01	0.2	0.2
		03	0.1	0.1
		05	2.1	2.0
		15	2.9	2.1
		51	0.0 *	-
		65	0.1	0.1
	29 FOMENTO DEL EMPLEO Y LA PRODUCTIVIDAD		0.6	0.3
		00	0.6	0.3
DELEGACIÓN MIGUEL HIDALGO			**1,654.5**	**1,074.1**
	03 ADMINISTRACIÓN PÚBLICA		184.0	158.0
		00	161.0	137.7
		01	4.6	4.6
		03	1.9	1.9
		05	3.1	3.0
		10	0.0 *	-
		12	4.4	3.5
		15	1.7	0.3
		63	0.7	0.5
		64	-	-
		65	6.7	6.4
	05 CONDUCCIÓN Y COORDINACIÓN DE LA POLÍTICA DE DESARROLLO		113.8	95.3
		00	101.5	85.7
		01	2.8	2.7
		03	0.8	0.7
		05	0.2	0.2
		15	6.0	4.3
		63	0.8	-
		64	-	-
		65	1.7	1.6
	09 PROTECCIÓN CIVIL		39.6	3.5
		00	19.5	3.4
		01	0.1	0.1
		03	0.0 *	0.0 *
		45	20.0	-
		64	-	-
		65	0.0 *	0.0 *
	12 IGUALDAD DE GÉNERO		41.5	35.1
		00	29.5	27.7
		01	0.9	0.9
		03	0.5	0.5

CUADRO IV.15

MINISTRACIONES DE DEPENDENCIAS, DELEGACIONES, ÓRGANOS DESCONCENTRADOS, ENTIDADES Y ORGANISMOS

(Millones de pesos)

UNIDAD RESPONSABLE	PROGRAMA	ENERO-DICIEMBRE 2008		
		FUENTE DE FINANCIAMIENTO (clave)	MINISTRACIONES PROGRAMADAS 1/	MINISTRACIONES 2/
		05	0.9	0.9
		15	7.7	4.2
		16	0.9	-
		51	0.1	0.0 *
		64	-	-
		65	1.0	0.9
	13 DESARROLLO Y ASISTENCIA SOCIAL		71.0	50.1
		00	49.2	35.1
		01	1.2	1.2
		03	0.5	0.5
		05	4.7	4.7
		15	5.8	3.4
		16	6.3	3.2
		51	2.1	0.9
		64	-	-
		65	1.2	1.1
	16 SALUD		23.1	17.7
		00	20.4	15.8
		01	0.8	0.8
		03	0.3	0.3
		15	0.4	-
		51	0.6	0.2
		64	-	-
		65	0.6	0.6
	17 EDUCACIÓN		21.4	16.6
		00	6.1	3.8
		05	0.5	0.5
		15	1.1	0.1
		16	13.7	12.2
	19 CULTURA, ESPARCIMIENTO Y DEPORTE		136.2	87.2
		00	99.1	71.6
		01	3.1	3.1
		03	0.8	0.7
		05	0.5	0.5
		10	0.0 *	-
		15	11.2	2.1
		16	5.5	1.6
		42	1.6	0.5
		51	11.2	4.2
		64	-	-
		65	3.2	3.0
	20 PROVISIÓN DE SERVICIOS E INFRAESTRUCTURA URBANOS		680.6	346.7
		00	202.1	142.2
		01	5.0	4.4
		03	3.4	3.2
		04	-	-
		05	3.5	3.5
		10	0.1	-
		15	60.3	18.3
		16	64.1	26.1
		42	2.8	0.2
		44	3.0	1.7
		49	250.0	68.6
		51	0.2	0.0 *
		64	-	-
		65	4.7	4.5
		70	81.3	74.0
	21 FOMENTO Y APOYO A LOS ASENTAMIENTOS HUMANOS		4.7	0.5
		00	1.4	0.5
		01	0.0 *	0.0 *
		03	0.0 *	0.0 *

CUADRO IV.15

MINISTRACIONES DE DEPENDENCIAS, DELEGACIONES, ÓRGANOS DESCONCENTRADOS, ENTIDADES Y ORGANISMOS

(Millones de pesos)

UNIDAD RESPONSABLE	PROGRAMA	ENERO-DICIEMBRE 2008		
		FUENTE DE FINANCIAMIENTO (clave)	MINISTRACIONES PROGRAMADAS 1/	MINISTRACIONES 2/
		15	3.2	-
		16	0.1	-
		64	-	-
		65	0.0 *	0.0 *
	22 REGULACIÓN VIAL Y TRANSPORTE PÚBLICO		4.5	3.8
		00	4.1	3.5
		01	0.2	0.2
		03	0.1	0.1
		64	-	-
		65	0.2	0.1
	23 AGUA POTABLE		42.3	29.5
		00	22.0	19.7
		01	0.3	0.3
		03	0.4	0.4
		05	3.0	3.0
		15	8.5	2.0
		16	7.6	3.7
		64	-	-
		65	0.5	0.5
	24 DRENAJE Y TRATAMIENTO DE AGUAS NEGRAS		32.4	19.3
		00	15.7	9.7
		01	0.3	0.3
		03	0.4	0.4
		05	0.8	0.8
		15	5.7	1.7
		16	9.0	6.1
		64	-	-
		65	0.4	0.4
	25 PROTECCIÓN AL MEDIO AMBIENTE Y LOS RECURSOS NATURALES		195.2	160.4
		00	158.4	141.1
		01	4.4	4.4
		03	5.7	5.4
		05	5.1	5.1
		10	0.0 *	-
		15	17.0	-
		16	-	-
		51	0.0 *	-
		64	-	-
		65	4.6	4.4
	27 FOMENTO ECONÓMICO		57.9	45.7
		00	43.9	39.0
		01	1.9	1.9
		03	0.6	0.6
		04	-	-
		05	0.9	0.9
		15	3.1	0.1
		16	0.9	-
		51	4.9	1.7
		64	-	-
		65	1.7	1.6
	29 FOMENTO DEL EMPLEO Y LA PRODUCTIVIDAD		6.3	4.7
		00	6.1	4.5
		01	0.1	0.1
		03	0.0 *	0.0 *
		64	-	-
		65	0.1	0.1
DELEGACIÓN MILPA ALTA			**752.9**	**676.7**
	03 ADMINISTRACIÓN PÚBLICA		225.6	214.0
		00	162.7	157.3
		01	12.4	12.1

CUADRO IV.15

MINISTRACIONES DE DEPENDENCIAS, DELEGACIONES, ÓRGANOS DESCONCENTRADOS, ENTIDADES Y ORGANISMOS

(Millones de pesos)

UNIDAD RESPONSABLE	PROGRAMA	ENERO-DICIEMBRE 2008		
		FUENTE DE FINANCIAMIENTO (clave)	MINISTRACIONES PROGRAMADAS 1/	MINISTRACIONES 2/
		03	11.5	11.2
		05	8.9	8.7
		12	5.2	4.5
		15	19.9	15.5
		64	-	-
		65	5.1	4.7
	05 CONDUCCIÓN Y COORDINACIÓN DE LA POLÍTICA DE DESARROLLO		4.4	2.4
		00	4.4	2.4
	09 PROTECCIÓN CIVIL		24.0	16.3
		00	6.3	2.9
		10	0.0 *	-
		15	0.1	0.1
		45	17.6	13.3
	12 IGUALDAD DE GÉNERO		6.8	6.3
		00	5.6	5.6
		15	0.7	0.4
		51	0.5	0.3
	13 DESARROLLO Y ASISTENCIA SOCIAL		24.7	22.3
		00	6.0	4.8
		05	2.3	2.3
		15	5.6	5.2
		16	9.4	8.6
		44	1.3	1.3
		51	0.2	0.1
	16 SALUD		14.4	12.9
		00	1.3	1.1
		10	0.0 *	-
		15	0.1	0.1
		16	13.0	11.7
	17 EDUCACIÓN		35.8	14.4
		00	21.1	8.7
		16	10.2	5.7
		21	4.5	-
	19 CULTURA, ESPARCIMIENTO Y DEPORTE		55.7	42.8
		00	32.1	25.2
		04	-	-
		15	10.1	9.2
		16	8.6	4.6
		44	1.8	1.3
		51	3.1	2.5
	20 PROVISIÓN DE SERVICIOS E INFRAESTRUCTURA URBANOS		174.6	162.7
		00	132.9	126.6
		05	6.2	6.1
		10	0.0 *	0.0 *
		12	0.0 *	0.0 *
		15	2.7	2.7
		16	21.2	16.7
		44	-	-
		63	0.3	0.2
		65	3.8	3.5
		70	7.5	6.8
	22 REGULACIÓN VIAL Y TRANSPORTE PÚBLICO		0.3	0.3
		00	0.1	0.1
		65	0.2	0.2
	23 AGUA POTABLE		30.5	29.3
		00	19.6	19.6
		05	2.6	2.5
		15	3.9	2.9
		16	4.5	4.3
	24 DRENAJE Y TRATAMIENTO DE AGUAS NEGRAS		27.2	26.6

CUADRO IV.15

MINISTRACIONES DE DEPENDENCIAS, DELEGACIONES, ÓRGANOS DESCONCENTRADOS, ENTIDADES Y ORGANISMOS

(Millones de pesos)

UNIDAD RESPONSABLE	PROGRAMA	ENERO-DICIEMBRE 2008		
		FUENTE DE FINANCIAMIENTO (clave)	MINISTRACIONES PROGRAMADAS 1/	MINISTRACIONES 2/
		00	23.0	22.4
		05	2.3	2.3
		16	1.9	1.9
	25 PROTECCIÓN AL MEDIO AMBIENTE Y LOS RECURSOS NATURALES		53.7	52.5
		00	34.6	34.2
		05	7.3	7.1
		40	4.6	4.6
		65	7.2	6.6
	27 FOMENTO ECONÓMICO		7.3	6.1
		00	3.8	3.1
		05	0.8	0.8
		15	0.1	0.1
		16	0.8	0.7
		51	1.8	1.5
	28 DESARROLLO RURAL		67.9	67.7
		00	66.5	66.3
		05	0.4	0.4
		16	1.0	1.0
DELEGACIÓN TLÁHUAC			**1,134.2**	**994.4**
	03 ADMINISTRACIÓN PÚBLICA		315.0	300.9
		00	262.3	252.7
		01	10.3	10.0
		03	6.3	6.3
		05	7.2	6.9
		12	10.0	7.4
		15	13.4	12.3
		16	0.6	0.6
		25	0.1	-
		63	0.0 *	0.0 *
		64	-	-
		65	4.9	4.8
	05 CONDUCCIÓN Y COORDINACIÓN DE LA POLÍTICA DE DESARROLLO		1.5	1.0
		00	0.2	-
		15	1.3	1.0
	09 PROTECCIÓN CIVIL		38.5	19.2
		00	12.3	9.4
		15	10.3	7.6
		45	15.8	2.3
	12 IGUALDAD DE GÉNERO		9.8	9.0
		00	6.1	6.0
		15	2.7	2.3
		51	1.0	0.7
	13 DESARROLLO Y ASISTENCIA SOCIAL		55.8	53.0
		00	14.4	13.7
		05	7.3	7.1
		15	31.5	29.9
		16	2.2	2.0
		51	0.4	0.3
	16 SALUD		5.6	5.1
		00	2.2	1.9
		05	0.3	0.3
		15	2.7	2.7
		16	0.3	0.2
		51	0.1	0.1
	17 EDUCACIÓN		16.3	10.6
		00	8.0	3.6
		15	0.7	-
		16	7.7	7.0
	19 CULTURA, ESPARCIMIENTO Y DEPORTE		107.2	68.9
		00	62.8	39.6
		04	-	-

CUADRO IV.15

MINISTRACIONES DE DEPENDENCIAS, DELEGACIONES, ÓRGANOS DESCONCENTRADOS, ENTIDADES Y ORGANISMOS

(Millones de pesos)

UNIDAD RESPONSABLE	PROGRAMA	ENERO-DICIEMBRE 2008		
		FUENTE DE FINANCIAMIENTO (clave)	MINISTRACIONES PROGRAMADAS 1/	MINISTRACIONES 2/
		15	15.8	13.5
		16	20.1	10.3
		51	8.6	5.5
	20 PROVISIÓN DE SERVICIOS E INFRAESTRUCTURA URBANOS		231.6	198.1
		00	144.3	123.1
		01	4.2	3.7
		03	4.9	4.4
		05	3.8	3.8
		15	17.6	15.4
		16	19.9	15.0
		44	3.7	2.2
		65	14.3	14.3
		70	19.0	16.3
	23 AGUA POTABLE		65.3	63.1
		00	43.2	42.0
		01	1.3	1.2
		03	1.6	1.6
		05	0.9	0.9
		15	14.1	13.7
		16	2.4	2.1
		65	1.8	1.6
	24 DRENAJE Y TRATAMIENTO DE AGUAS NEGRAS		43.8	40.7
		00	32.6	30.5
		01	0.8	0.7
		03	0.6	0.6
		05	2.0	2.0
		15	1.5	1.5
		16	6.3	5.3
		65	0.1	0.1
	25 PROTECCIÓN AL MEDIO AMBIENTE Y LOS RECURSOS NATURALES		85.2	83.0
		00	35.6	34.9
		01	3.4	3.4
		03	1.7	1.7
		05	2.3	2.2
		12	0.1	0.1
		15	16.4	15.5
		16	0.2	0.1
		40	24.3	24.2
		65	1.2	0.9
	27 FOMENTO ECONÓMICO		8.4	7.4
		00	4.8	4.2
		05	1.2	1.1
		15	0.0 *	0.0 *
		16	1.0	0.9
		51	1.4	1.1
	28 DESARROLLO RURAL		150.2	134.5
		00	147.0	131.6
		05	2.3	2.3
		15	0.3	0.3
		16	0.1	-
		51	0.4	0.3
DELEGACIÓN TLALPAN			**1,449.7**	**1,280.6**
	03 ADMINISTRACIÓN PÚBLICA		347.2	326.3
		00	267.0	256.6
		01	12.2	11.8
		03	9.7	9.3
		05	14.5	14.4
		12	2.0	1.6
		15	28.1	24.7
		16	-	-

CUADRO IV.15

MINISTRACIONES DE DEPENDENCIAS, DELEGACIONES, ÓRGANOS DESCONCENTRADOS, ENTIDADES Y ORGANISMOS

(Millones de pesos)

UNIDAD RESPONSABLE	PROGRAMA	ENERO-DICIEMBRE 2008		
		FUENTE DE FINANCIAMIENTO (clave)	MINISTRACIONES PROGRAMADAS 1/	MINISTRACIONES 2/
		51	0.5	0.4
		63	4.4	1.7
		64	-	-
		65	8.6	5.6
	05 CONDUCCIÓN Y COORDINACIÓN DE LA POLÍTICA DE DESARROLLO		4.8	4.3
		00	4.7	4.2
		15	0.1	0.0 *
		51	-	-
	09 PROTECCIÓN CIVIL		97.9	91.0
		00	64.2	58.3
		01	1.2	1.1
		03	0.6	0.6
		05	2.8	2.6
		12	0.0 *	0.0 *
		15	1.2	0.7
		44	0.1	0.0 *
		45	27.1	27.1
		64	-	-
		65	0.8	0.5
	12 IGUALDAD DE GÉNERO		15.0	13.2
		00	10.6	10.0
		01	0.1	0.1
		03	0.0 *	0.0 *
		05	0.1	0.1
		12	0.0 *	0.0 *
		15	0.6	0.2
		44	1.0	0.7
		51	2.1	1.8
		64	-	-
		65	0.4	0.3
	13 DESARROLLO Y ASISTENCIA SOCIAL		98.5	87.3
		00	77.3	73.5
		01	0.7	0.6
		03	0.4	0.4
		05	2.4	2.3
		12	0.0 *	0.0 *
		15	12.1	6.3
		16	2.2	1.5
		44	0.5	0.1
		51	2.5	2.2
		64	-	-
		65	0.5	0.3
	16 SALUD		13.8	11.9
		00	10.4	9.3
		01	0.2	0.1
		03	0.1	0.1
		12	0.0 *	0.0 *
		15	1.2	0.7
		16	1.8	1.6
		51	0.1	0.1
		64	-	-
		65	0.1	0.1
	17 EDUCACIÓN		73.9	55.2
		00	53.4	37.3
		01	0.2	0.2
		03	0.1	0.1
		04	-	-
		05	0.1	0.1
		12	0.0 *	0.0 *
		15	1.0	0.6
		16	18.7	16.8

CUADRO IV.15

MINISTRACIONES DE DEPENDENCIAS, DELEGACIONES, ÓRGANOS DESCONCENTRADOS, ENTIDADES Y ORGANISMOS

(Millones de pesos)

UNIDAD RESPONSABLE	PROGRAMA	ENERO-DICIEMBRE 2008		
		FUENTE DE FINANCIAMIENTO (clave)	MINISTRACIONES PROGRAMADAS 1/	MINISTRACIONES 2/
		64	-	-
		65	0.3	0.2
	19 CULTURA, ESPARCIMIENTO Y DEPORTE		165.5	149.3
		00	75.8	72.9
		01	0.3	0.3
		03	0.2	0.2
		04	-	-
		05	0.4	0.4
		12	0.0 *	0.0 *
		15	30.0	24.5
		16	35.5	35.3
		45	10.9	5.5
		51	12.1	10.0
		64	-	-
		65	0.2	0.1
	20 PROVISIÓN DE SERVICIOS E INFRAESTRUCTURA URBANOS		294.5	252.0
		00	125.2	114.8
		01	3.1	2.6
		03	2.0	1.7
		05	7.5	7.4
		12	0.0 *	0.0 *
		15	31.4	22.4
		16	59.9	49.6
		44	4.9	4.2
		51	1.7	1.6
		64	-	-
		65	3.0	1.9
		70	55.9	45.7
	22 REGULACIÓN VIAL Y TRANSPORTE PÚBLICO		6.4	6.3
		00	5.7	5.6
		01	0.2	0.2
		03	0.1	0.1
		12	0.0 *	0.0 *
		15	0.2	0.2
		64	-	-
		65	0.2	0.1
	23 AGUA POTABLE		121.6	113.6
		00	36.5	32.2
		01	0.7	0.6
		03	0.4	0.4
		05	1.6	1.6
		12	0.0 *	0.0 *
		15	69.1	67.6
		16	7.2	6.8
		51	4.7	3.8
		63	1.0	0.3
		64	-	-
		65	0.5	0.3
	24 DRENAJE Y TRATAMIENTO DE AGUAS NEGRAS		77.8	52.6
		00	56.3	34.7
		01	0.1	0.1
		03	0.0 *	0.0 *
		04	-	-
		05	1.2	1.1
		12	0.0 *	0.0 *
		15	16.5	14.1
		16	3.6	2.5
		64	-	-
		65	0.1	0.0 *
	25 PROTECCIÓN AL MEDIO AMBIENTE Y LOS RECURSOS NATURALES		81.8	68.9

CUADRO IV.15

MINISTRACIONES DE DEPENDENCIAS, DELEGACIONES, ÓRGANOS DESCONCENTRADOS, ENTIDADES Y ORGANISMOS

(Millones de pesos)

UNIDAD RESPONSABLE	PROGRAMA	ENERO-DICIEMBRE 2008		
		FUENTE DE FINANCIAMIENTO (clave)	MINISTRACIONES PROGRAMADAS 1/	MINISTRACIONES 2/
		00	49.4	39.9
		01	1.1	1.0
		03	0.4	0.4
		05	7.6	7.3
		12	0.0 *	0.0 *
		15	17.9	15.1
		16	0.2	0.2
		40	3.7	3.7
		51	1.2	1.1
		64	-	-
		65	0.4	0.2
	27 FOMENTO ECONÓMICO		35.0	33.2
		00	21.9	21.1
		01	0.8	0.8
		03	0.4	0.4
		05	6.1	5.8
		12	0.0 *	0.0 *
		15	0.7	0.6
		16	1.3	1.2
		51	3.2	2.9
		64	-	-
		65	0.7	0.5
	28 DESARROLLO RURAL		14.8	14.3
		00	13.0	13.0
		01	0.0 *	0.0 *
		03	0.0 *	0.0 *
		05	0.9	0.8
		12	0.0 *	0.0 *
		15	0.1	0.0 *
		64	-	-
		65	0.8	0.5
	29 FOMENTO DEL EMPLEO Y LA PRODUCTIVIDAD		1.3	1.3
		00	1.1	1.1
		05	0.2	0.2
DELEGACIÓN VENUSTIANO CARRANZA			**1,683.9**	**1,545.4**
	03 ADMINISTRACIÓN PÚBLICA		312.3	298.7
		00	245.9	237.6
		01	10.4	9.7
		03	5.0	4.9
		05	12.5	12.1
		10	0.2	-
		11	10.7	10.7
		12	5.5	5.3
		15	10.2	8.4
		63	2.0	0.8
		64	-	-
		65	9.9	9.1
	05 CONDUCCIÓN Y COORDINACIÓN DE LA POLÍTICA DE DESARROLLO		-	-
		00	-	-
	08 SEGURIDAD PÚBLICA		86.3	79.4
		00	1.6	0.9
		15	54.3	52.5
		46	30.5	25.9
	09 PROTECCIÓN CIVIL		44.7	36.0
		00	21.3	14.0
		01	0.2	0.2
		03	0.1	0.1
		05	0.3	0.3
		11	1.9	1.9
		15	1.0	0.2
		45	19.8	19.1

CUADRO IV.15

MINISTRACIONES DE DEPENDENCIAS, DELEGACIONES, ÓRGANOS DESCONCENTRADOS, ENTIDADES Y ORGANISMOS

(Millones de pesos)

UNIDAD RESPONSABLE	PROGRAMA	ENERO-DICIEMBRE 2008		
		FUENTE DE FINANCIAMIENTO (clave)	MINISTRACIONES PROGRAMADAS 1/	MINISTRACIONES 2/
		64	-	-
		65	0.2	0.2
	12 IGUALDAD DE GÉNERO		45.9	42.5
		00	32.0	31.1
		01	2.5	1.5
		03	0.8	0.8
		11	1.9	1.9
		15	1.4	1.4
		51	5.7	4.3
		64	-	-
		65	1.6	1.5
	13 DESARROLLO Y ASISTENCIA SOCIAL		130.7	127.0
		00	83.2	80.2
		01	4.2	4.2
		03	2.4	2.3
		05	11.0	10.9
		15	23.5	23.4
		16	1.8	1.8
		51	0.1	0.0 *
		64	-	-
		65	4.5	4.2
	16 SALUD		17.5	17.1
		00	14.5	14.4
		01	0.8	0.8
		03	0.4	0.4
		16	0.8	0.6
		51	0.0 *	-
		64	-	-
		65	0.9	0.8
	17 EDUCACIÓN		69.9	63.8
		00	42.9	40.0
		01	0.2	0.1
		03	0.0 *	0.0 *
		15	1.4	1.3
		16	25.4	22.3
		64	-	-
		65	0.1	0.1
	19 CULTURA, ESPARCIMIENTO Y DEPORTE		142.8	132.8
		00	90.3	87.8
		01	4.6	4.6
		03	2.6	2.5
		05	1.6	1.6
		11	1.0	1.0
		15	5.3	5.2
		16	11.5	10.4
		42	1.2	0.0 *
		51	19.8	15.0
		64	-	-
		65	5.0	4.6
	20 PROVISIÓN DE SERVICIOS E INFRAESTRUCTURA URBANOS		580.6	508.6
		00	250.5	227.6
		01	8.6	8.6
		03	4.9	4.7
		04	-	-
		05	12.5	12.4
		10	0.1	0.1
		11	0.5	0.5
		15	21.1	15.5
		16	26.0	24.1
		42	5.8	2.8
		44	4.0	2.9

CUADRO IV.15

MINISTRACIONES DE DEPENDENCIAS, DELEGACIONES, ÓRGANOS DESCONCENTRADOS, ENTIDADES Y ORGANISMOS

(Millones de pesos)

UNIDAD RESPONSABLE	PROGRAMA	ENERO-DICIEMBRE 2008		
		FUENTE DE FINANCIAMIENTO (clave)	MINISTRACIONES PROGRAMADAS 1/	MINISTRACIONES 2/
		46	149.6	129.2
		63	0.0 *	-
		64	-	-
		65	9.4	8.7
		70	87.5	71.5
	21 FOMENTO Y APOYO A LOS ASENTAMIENTOS HUMANOS		19.2	14.9
		00	9.7	9.5
		01	0.2	0.2
		03	0.1	0.1
		05	0.8	0.8
		15	4.0	1.7
		16	4.2	2.6
		64	-	-
		65	0.2	0.2
	22 REGULACIÓN VIAL Y TRANSPORTE PÚBLICO		8.2	8.1
		00	7.0	7.0
		01	0.5	0.5
		03	0.3	0.2
		64	-	-
		65	0.5	0.5
	23 AGUA POTABLE		35.9	35.4
		00	26.1	25.7
		01	1.2	1.2
		03	0.7	0.7
		05	0.4	0.4
		15	6.2	6.2
		64	-	-
		65	1.3	1.2
	24 DRENAJE Y TRATAMIENTO DE AGUAS NEGRAS		5.2	4.7
		00	4.0	3.5
		05	0.9	0.9
		15	0.3	0.3
	25 PROTECCIÓN AL MEDIO AMBIENTE Y LOS RECURSOS NATURALES		121.8	118.9
		00	95.4	93.4
		01	5.6	5.6
		03	3.1	3.1
		05	4.3	4.2
		12	0.2	0.2
		15	7.0	6.7
		64	-	-
		65	6.1	5.6
	27 FOMENTO ECONÓMICO		53.3	48.5
		00	30.8	30.0
		01	1.5	1.5
		03	0.9	0.8
		05	6.3	6.2
		10	0.3	0.3
		15	0.4	0.3
		16	3.5	3.5
		51	8.0	4.2
		64	-	-
		65	1.7	1.6
	28 DESARROLLO RURAL		4.3	4.1
		00	2.0	2.0
		46	2.3	2.2
	29 FOMENTO DEL EMPLEO Y LA PRODUCTIVIDAD		5.1	4.9
		00	4.5	4.3
		01	0.2	0.2
		03	0.1	0.1

CUADRO IV.15

MINISTRACIONES DE DEPENDENCIAS, DELEGACIONES, ÓRGANOS DESCONCENTRADOS, ENTIDADES Y ORGANISMOS

(Millones de pesos)

UNIDAD RESPONSABLE	PROGRAMA	ENERO-DICIEMBRE 2008		
		FUENTE DE FINANCIAMIENTO (clave)	MINISTRACIONES PROGRAMADAS 1/	MINISTRACIONES 2/
		15	0.2	0.2
		64	-	-
		65	0.2	0.2
DELEGACIÓN XOCHIMILCO			**1,135.3**	**982.3**
	03 ADMINISTRACIÓN PÚBLICA		301.6	272.9
		00	224.8	212.5
		01	7.7	7.5
		03	5.9	5.8
		05	11.1	10.8
		12	1.5	1.5
		15	32.7	17.8
		63	0.6	0.0 *
		64	-	-
		65	17.4	16.9
	05 CONDUCCIÓN Y COORDINACIÓN DE LA POLÍTICA DE DESARROLLO		2.1	1.7
		00	2.1	1.7
	09 PROTECCIÓN CIVIL		27.9	19.8
		00	5.5	4.5
		45	22.4	15.2
	12 IGUALDAD DE GÉNERO		11.7	10.5
		00	11.5	10.5
		51	0.2	-
	13 DESARROLLO Y ASISTENCIA SOCIAL		73.9	65.3
		00	39.4	35.5
		01	0.8	0.7
		03	0.5	0.5
		12	0.0 *	0.0 *
		15	24.0	24.0
		16	5.0	4.7
		51	4.2	-
	16 SALUD		4.3	3.0
		00	4.3	3.0
	17 EDUCACIÓN		39.2	23.0
		00	12.2	7.6
		15	27.0	15.4
	19 CULTURA, ESPARCIMIENTO Y DEPORTE		85.1	74.9
		00	59.6	54.2
		01	3.6	3.4
		03	2.8	2.7
		15	14.7	14.0
		45	2.0	0.6
		51	2.5	-
	20 PROVISIÓN DE SERVICIOS E INFRAESTRUCTURA URBANOS		253.2	224.4
		00	164.3	152.4
		01	2.0	2.0
		03	2.5	2.5
		04	-	-
		05	7.2	7.1
		15	35.7	34.5
		16	9.1	1.1
		44	-	-
		70	32.4	24.9
	21 FOMENTO Y APOYO A LOS ASENTAMIENTOS HUMANOS		1.0	0.8
		00	1.0	0.8
	22 REGULACIÓN VIAL Y TRANSPORTE PÚBLICO		4.0	4.0
		00	3.9	3.9
		01	0.0 *	0.0 *
		03	0.1	0.1
	23 AGUA POTABLE		14.8	11.8
		00	2.4	1.6

CUADRO IV.15

MINISTRACIONES DE DEPENDENCIAS, DELEGACIONES, ÓRGANOS DESCONCENTRADOS, ENTIDADES Y ORGANISMOS

(Millones de pesos)

UNIDAD RESPONSABLE	PROGRAMA	ENERO-DICIEMBRE 2008		
		FUENTE DE FINANCIAMIENTO (clave)	MINISTRACIONES PROGRAMADAS 1/	MINISTRACIONES 2/
		05	3.0	3.0
		15	4.0	3.8
		16	5.3	3.4
	24 DRENAJE Y TRATAMIENTO DE AGUAS NEGRAS		85.3	73.4
		00	42.7	39.7
		01	2.8	2.8
		03	1.2	1.2
		05	4.5	4.4
		16	31.5	22.8
		65	2.6	2.5
	25 PROTECCIÓN AL MEDIO AMBIENTE Y LOS RECURSOS NATURALES		153.2	134.5
		00	94.5	79.7
		01	2.5	2.5
		03	2.4	2.4
		05	4.8	4.7
		10	0.0 *	-
		12	1.1	1.0
		15	12.5	11.3
		16	14.8	12.5
		40	16.0	16.0
		44	4.7	4.5
	27 FOMENTO ECONÓMICO		52.2	40.3
		00	32.3	28.7
		01	0.3	0.2
		03	0.2	0.2
		05	1.0	1.0
		15	0.2	-
		16	11.1	10.2
		45	3.0	-
		51	4.2	-
	28 DESARROLLO RURAL		25.8	21.8
		00	20.8	20.4
		01	0.7	0.7
		03	0.8	0.6
		05	0.1	0.1
		51	3.5	-
ÓRGANOS DESCONCENTRADOS			**16,906.7**	**15,442.1**
AUTORIDAD DEL CENTRO HISTÓRICO			**42.3**	**38.3**
	03 ADMINISTRACIÓN PÚBLICA		1.7	1.7
		00	1.7	1.6
		01	0.0 *	0.0 *
	05 CONDUCCIÓN Y COORDINACIÓN DE LA POLÍTICA DE DESARROLLO		36.2	33.1
		00	32.2	29.5
		01	0.3	0.3
		11	3.4	3.3
		25	0.1	-
		70	0.2	-
	12 IGUALDAD DE GÉNERO		3.6	3.2
		00	3.6	3.2
	20 PROVISIÓN DE SERVICIOS E INFRAESTRUCTURA URBANOS		0.8	0.3
		00	0.4	0.0 *
		01	0.0 *	-
		11	0.4	0.3
SISTEMA DE AGUAS DE LA CIUDAD DE MÉXICO			**10,262.8**	**8,944.8**
	03 ADMINISTRACIÓN PÚBLICA		198.4	181.4
		00	177.8	162.3
		01	5.9	5.4
		03	4.1	3.9
		11	0.6	0.5

CUADRO IV.15

MINISTRACIONES DE DEPENDENCIAS, DELEGACIONES, ÓRGANOS DESCONCENTRADOS, ENTIDADES Y ORGANISMOS

(Millones de pesos)

UNIDAD RESPONSABLE	PROGRAMA	ENERO-DICIEMBRE 2008		
		FUENTE DE FINANCIAMIENTO (clave)	MINISTRACIONES PROGRAMADAS 1/	MINISTRACIONES 2/
		12	0.0 *	0.0 *
		25	0.0 *	0.0 *
		63	0.2	0.1
		65	9.8	9.1
	12 IGUALDAD DE GÉNERO		0.6	-
		00	0.6	-
	23 AGUA POTABLE		6,258.1	5,548.1
		00	4,941.8	4,551.3
		01	31.3	28.8
		03	23.2	22.0
		04	334.8	195.7
		05	30.3	30.1
		12	0.2	0.2
		14	10.2	-
		15	0.1	-
		16	10.0	10.0
		25	0.0 *	0.0 *
		26	491.0	408.8
		27	302.9	233.1
		45	47.1	44.2
		58	2.0	0.8
		63	3.0	1.7
		65	22.7	21.3
		66	7.6	-
	24 DRENAJE Y TRATAMIENTO DE AGUAS NEGRAS		3,805.7	3,215.3
		00	2,393.1	2,107.1
		01	32.7	30.0
		03	24.5	23.2
		05	26.7	26.5
		12	1.0	0.8
		14	57.3	-
		22	306.2	244.1
		25	0.0 *	0.0 *
		26	226.2	168.4
		27	341.7	292.2
		45	22.1	19.5
		58	2.7	2.0
		63	2.7	1.8
		65	46.0	43.1
		66	323.1	256.7
INSTITUTO TÉCNICO DE FORMACIÓN POLICIAL			**109.4**	**101.0**
	08 SEGURIDAD PÚBLICA		109.4	101.0
		00	109.4	101.0
		01	0.0 *	-
		65	-	-
INSTITUTO DE FORMACIÓN PROFESIONAL			**30.1**	**28.7**
	03 ADMINISTRACIÓN PÚBLICA		2.7	2.3
		00	0.4	0.4
		51	2.3	1.9
	11 PROCURACIÓN DE JUSTICIA		27.4	26.5
		00	23.4	22.9
		01	1.5	1.4
		12	1.7	1.5
		64	-	-
		65	0.7	0.7
POLICÍA AUXILIAR DEL DF			**3,952.7**	**3,908.2**
	08 SEGURIDAD PÚBLICA		3,952.7	3,908.1
		00	3,312.7	3,290.2
		03	302.6	302.6
		05	61.4	51.3
		12	33.4	32.6
		25	0.0 *	0.0 *

CUADRO IV.15
MINISTRACIONES DE DEPENDENCIAS, DELEGACIONES, ÓRGANOS DESCONCENTRADOS, ENTIDADES Y ORGANISMOS
(Millones de pesos)

UNIDAD RESPONSABLE	PROGRAMA	ENERO-DICIEMBRE 2008		
		FUENTE DE FINANCIAMIENTO (clave)	MINISTRACIONES PROGRAMADAS 1/	MINISTRACIONES 2/
		63	1.7	0.4
		65	240.8	231.1
		70	-	-
	12 IGUALDAD DE GÉNERO		0.1	0.1
		00	0.1	0.1
POLICÍA BANCARIA E INDUSTRIAL			**2,464.8**	**2,402.7**
	08 SEGURIDAD PÚBLICA		2,464.8	2,402.7
		00	2,174.4	2,118.9
		02	127.5	126.7
		12	36.1	33.2
		25	0.1	0.0 *
		63	0.4	0.1
		65	126.4	123.7
SISTEMA DE RADIO Y TELEVISIÓN DIGITAL DEL GDF			**44.6**	**18.3**
	03 ADMINISTRACIÓN PÚBLICA		4.6	1.8
		00	2.6	-
		01	0.1	-
		11	2.0	1.8
	18 CIENCIA Y TECNOLOGÍA		40.0	16.5
		00	35.7	12.7
		11	4.3	3.8
OTROS			**-**	**-**
FONDO DE COINVERSIÓN			**-**	**-**
	17 EDUCACIÓN		-	-
		00	-	-
ÓRGANOS AUTÓNOMOS			**7,378.0**	**7,316.2**
ASAMBLEA LEGISLATIVA DEL DF			**1,113.8**	**1,113.8**
	01 LEGISLATIVO		1,113.8	1,113.8
		00	1,113.8	1,113.8
CONTADURÍA MAYOR DE HACIENDA DE LA ALDF			**232.3**	**232.3**
	04 CONTROL Y EVALUACIÓN DE LA GESTIÓN GUBERNAMENTAL		232.3	232.3
		00	229.0	229.0
		45	3.3	3.3
TRIBUNAL SUPERIOR DE JUSTICIA DEL DF			**3,226.7**	**3,167.1**
	02 IMPARTICIÓN DE JUSTICIA		3,226.7	3,167.1
		00	3,159.9	3,159.9
		04	59.6	-
		10	0.2	0.2
		45	7.0	7.0
CONSEJO DE LA JUDICATURA DEL DF			**161.0**	**161.0**
	02 IMPARTICIÓN DE JUSTICIA		161.0	161.0
		00	161.0	161.0
INSTITUTO ELECTORAL DEL DF			**852.1**	**852.1**
	07 PROCESOS ELECTORALES		852.1	852.1
		00	852.1	852.1
TRIBUNAL ELECTORAL DEL DF			**154.1**	**154.1**
	11 PROCURACIÓN DE JUSTICIA		154.1	154.1
		00	154.1	154.1
COMISIÓN DE DERECHOS HUMANOS DEL DF			**251.1**	**251.1**
	11 PROCURACIÓN DE JUSTICIA		251.1	251.1
		00	251.1	251.1
TRIBUNAL DE LO CONTENCIOSO ADMINISTRATIVO DEL DF			**258.5**	**258.5**
	11 PROCURACIÓN DE JUSTICIA		258.5	258.5
		00	258.5	258.5
JUNTA LOCAL DE CONCILIACIÓN Y ARBITRAJE DEL DF			**275.3**	**275.3**
	11 PROCURACIÓN DE JUSTICIA		275.3	275.3
		00	275.3	275.3
UNIVERSIDAD AUTÓNOMA DE LA CIUDAD DE MÉXICO			**766.3**	**764.1**
	17 EDUCACIÓN		766.3	764.1
		00	730.8	730.8
		43	35.6	33.3
INSTITUTO DE ACCESO A LA INFORMACIÓN PÚBLICA DEL DF			**86.9**	**86.9**
	04 CONTROL Y EVALUACIÓN DE LA GESTIÓN GUBERNAMENTAL		86.9	86.9

CUADRO IV.15
MINISTRACIONES DE DEPENDENCIAS, DELEGACIONES, ÓRGANOS DESCONCENTRADOS, ENTIDADES Y ORGANISMOS
(Millones de pesos)

UNIDAD RESPONSABLE	PROGRAMA	ENERO-DICIEMBRE 2008		
		FUENTE DE FINANCIAMIENTO (clave)	MINISTRACIONES PROGRAMADAS 1/	MINISTRACIONES 2/
		00	86.9	86.9
ORGANISMOS Y ENTIDADES			**19,967.1**	**18,199.1**
ENTIDADES DE TRANSPORTE			**7,716.3**	**6,498.9**
SISTEMA DE TRANSPORTE COLECTIVO (METRO)			**5,768.7**	**4,759.4**
	03 ADMINISTRACIÓN PÚBLICA		646.4	507.4
		00	646.4	507.4
	06 ADMINISTRACIÓN DE LA HACIENDA PÚBLICA		500.0	500.0
		00	500.0	500.0
	08 SEGURIDAD PÚBLICA		480.0	282.7
		00	273.8	219.3
		04	206.3	63.4
	12 IGUALDAD DE GÉNERO		19.8	16.2
		00	19.8	16.2
	20 PROVISIÓN DE SERVICIOS E INFRAESTRUCTURA URBANOS		-	-
		00	-	-
		04	-	-
	22 REGULACIÓN VIAL Y TRANSPORTE PÚBLICO		4,122.5	3,453.1
		00	3,620.8	3,107.2
		04	500.7	345.9
		13	-	-
		14	1.0	-
RED DE TRANSPORTE DE PASAJEROS DEL DF			**812.3**	**766.6**
	03 ADMINISTRACIÓN PÚBLICA		113.6	106.7
		00	113.6	106.7
	12 IGUALDAD DE GÉNERO		29.7	27.0
		00	29.7	27.0
	20 PROVISIÓN DE SERVICIOS E INFRAESTRUCTURA URBANOS		6.8	0.6
		00	6.8	0.6
	22 REGULACIÓN VIAL Y TRANSPORTE PÚBLICO		662.2	632.4
		00	577.3	547.5
		45	84.9	84.9
SERVICIO DE TRANSPORTES ELÉCTRICOS DEL DF			**977.1**	**872.8**
	03 ADMINISTRACIÓN PÚBLICA		222.6	193.7
		00	222.6	193.7
	22 REGULACIÓN VIAL Y TRANSPORTE PÚBLICO		754.5	679.1
		00	754.5	679.1
FIDEICOMISO PARA EL FONDO DE PROMOCIÓN PARA EL FINANCIAMIENTO DEL TRANSPORTE PÚBLICO			**55.3**	**55.2**
	22 REGULACIÓN VIAL Y TRANSPORTE PÚBLICO		55.3	55.2
		00	55.3	55.2
METROBÚS			**102.8**	**45.0**
	12 IGUALDAD DE GÉNERO		0.0 *	0.0 *
		00	0.0 *	0.0 *
	22 REGULACIÓN VIAL Y TRANSPORTE PÚBLICO		102.8	44.9
		00	102.8	44.9
ENTIDADES DE VIVIENDA			**1,563.0**	**1,418.0**
INSTITUTO DE VIVIENDA DEL DF			**1,563.0**	**1,418.0**
	21 FOMENTO Y APOYO A LOS ASENTAMIENTOS HUMANOS		1,563.0	1,418.0
		00	1,313.0	1,313.0
		45	250.0	105.0
ORGANISMOS DE EDUCACIÓN, SALUD, Y ASISTENCIA SOCIAL			**8,087.0**	**7,737.0**
SERVICIOS DE SALUD PÚBLICA DEL DF			**2,811.6**	**2,703.2**
	03 ADMINISTRACIÓN PÚBLICA		95.9	95.9
		00	95.9	95.9
	12 IGUALDAD DE GÉNERO		188.4	188.4
		00	188.4	188.4
	16 SALUD		2,525.8	2,417.4
		00	2,208.0	2,168.9
		10	0.0 *	0.0 *
		40	7.8	7.8
		45	309.9	240.5

CUADRO IV.15
MINISTRACIONES DE DEPENDENCIAS, DELEGACIONES, ÓRGANOS DESCONCENTRADOS, ENTIDADES Y ORGANISMOS
(Millones de pesos)

UNIDAD RESPONSABLE	PROGRAMA	ENERO-DICIEMBRE 2008		
		FUENTE DE FINANCIAMIENTO (clave)	MINISTRACIONES PROGRAMADAS 1/	MINISTRACIONES 2/
		50	0.1	0.1
	20 PROVISIÓN DE SERVICIOS E INFRAESTRUCTURA URBANOS		1.5	1.5
		00	1.5	1.5
SISTEMA PARA EL DESARROLLO INTEGRAL DE LA FAMILIA DEL DF			**2,533.7**	**2,533.7**
	03 ADMINISTRACIÓN PÚBLICA		141.6	141.6
		00	139.8	139.8
		50	1.8	1.8
	11 PROCURACIÓN DE JUSTICIA		87.2	87.2
		00	87.1	87.1
		50	0.1	0.1
	12 IGUALDAD DE GÉNERO		220.0	220.0
		00	220.0	220.0
	13 DESARROLLO Y ASISTENCIA SOCIAL		1,163.4	1,163.4
		00	1,162.5	1,162.5
		50	0.9	0.9
	16 SALUD		35.9	42.7
		00	35.9	42.7
	17 EDUCACIÓN		885.5	878.8
		00	885.5	878.8
INSTITUTO DE EDUCACIÓN MEDIA SUPERIOR			**606.6**	**578.6**
	03 ADMINISTRACIÓN PÚBLICA		81.2	76.4
		00	81.2	76.4
	12 IGUALDAD DE GÉNERO		1.0	0.5
		00	1.0	0.5
	17 EDUCACIÓN		524.4	501.8
		00	524.4	501.7
		10	0.0 *	0.0 *
INSTITUTO DE LA JUVENTUD DEL DF			**92.5**	**87.2**
	12 IGUALDAD DE GÉNERO		0.1	0.1
		00	0.1	0.1
	13 DESARROLLO Y ASISTENCIA SOCIAL		92.5	87.2
		00	88.0	82.8
		44	4.0	4.0
		45	0.4	0.4
PROCURADURÍA SOCIAL DEL DF			**278.8**	**268.7**
	11 PROCURACIÓN DE JUSTICIA		116.5	107.8
		00	116.5	107.8
	12 IGUALDAD DE GÉNERO		0.1	0.0 *
		00	0.1	0.0 *
	13 DESARROLLO Y ASISTENCIA SOCIAL		162.2	160.8
		00	161.2	160.8
		44	1.0	-
INSTITUTO DE LAS MUJERES DEL DF			**157.0**	**136.3**
	12 IGUALDAD DE GÉNERO		151.7	131.0
		00	140.3	124.0
		45	11.4	7.1
	13 DESARROLLO Y ASISTENCIA SOCIAL		5.3	5.3
		00	5.3	5.3
INSTITUTO DE CIENCIA Y TECNOLOGÍA			**382.9**	**231.0**
	03 ADMINISTRACIÓN PÚBLICA		43.0	37.6
		00	43.0	37.6
	12 IGUALDAD DE GÉNERO		6.0	6.0
		00	6.0	6.0
	18 CIENCIA Y TECNOLOGÍA		333.9	187.4
		00	333.9	187.4
		45	-	-
FIDEICOMISO EDUCACIÓN GARANTIZADA DEL DF			**1,183.9**	**1,175.7**
	17 EDUCACIÓN		1,183.9	1,175.7
		00	1,183.9	1,175.7
CONSEJO DE EVALUACIÓN DEL DESARROLLO SOCIAL DEL DF			**15.0**	**9.6**
	03 ADMINISTRACIÓN PÚBLICA		1.3	0.4
		00	1.3	0.4
	05 CONDUCCIÓN Y COORDINACIÓN DE LA POLÍTICA DE DESARROLLO		13.7	9.2
		00	13.7	9.2

CUADRO IV.15
MINISTRACIONES DE DEPENDENCIAS, DELEGACIONES, ÓRGANOS DESCONCENTRADOS, ENTIDADES Y ORGANISMOS
(Millones de pesos)

UNIDAD RESPONSABLE	PROGRAMA	ENERO-DICIEMBRE 2008		
		FUENTE DE FINANCIAMIENTO (clave)	MINISTRACIONES PROGRAMADAS [1/]	MINISTRACIONES [2/]
INSTITUTO DEL DEPORTE DEL DF			**25.0**	**13.1**
	19 CULTURA, ESPARCIMIENTO Y DEPORTE		25.0	13.1
		00	25.0	13.1
ORGANISMOS CAJAS DE PREVISIÓN			**703.4**	**703.4**
CAJA DE PREVISIÓN PARA TRABAJADORES A LISTA DE RAYA DEL GDF			**353.4**	**353.4**
	15 PRESTACIONES Y SERVICIOS DE SEGURIDAD SOCIAL		353.4	353.4
		00	353.4	353.4
CAJA DE PREVISIÓN DE LA POLICÍA PREVENTIVA			**350.0**	**350.0**
	15 PRESTACIONES Y SERVICIOS DE SEGURIDAD SOCIAL		350.0	350.0
		00	350.0	350.0
OTRAS ENTIDADES			**1,897.5**	**1,841.7**
HEROICO CUERPO DE BOMBEROS DEL DF			**485.2**	**463.4**
	03 ADMINISTRACIÓN PÚBLICA		15.6	15.6
		00	15.6	15.6
	09 PROTECCIÓN CIVIL		469.6	447.8
		00	401.6	399.8
		45	68.0	48.0
FONDO PARA EL DESARROLLO SOCIAL DE LA CIUDAD DE MÉXICO			**59.6**	**59.6**
	03 ADMINISTRACIÓN PÚBLICA		1.4	1.4
		00	1.4	1.4
	27 FOMENTO ECONÓMICO		58.2	58.2
		00	58.2	58.2
FONDO MIXTO DE PROMOCIÓN TURÍSTICA			**165.6**	**163.2**
	03 ADMINISTRACIÓN PÚBLICA		17.4	17.4
		00	17.4	17.4
	12 IGUALDAD DE GÉNERO		1.0	1.0
		00	1.0	1.0
	27 FOMENTO ECONÓMICO		147.3	144.9
		00	147.3	144.9
FONDO AMBIENTAL PÚBLICO DEL DF			**172.6**	**150.2**
	25 PROTECCIÓN AL MEDIO AMBIENTE Y LOS RECURSOS NATURALES		163.2	140.9
		00	161.6	140.9
		45	1.6	-
	28 DESARROLLO RURAL		9.3	9.3
		00	9.3	9.3
FIDEICOMISO MUSEO DE ARTE POPULAR			**16.0**	**16.0**
	03 ADMINISTRACIÓN PÚBLICA		2.3	2.3
		00	2.3	2.3
	12 IGUALDAD DE GÉNERO		0.1	0.1
		00	0.1	0.1
	19 CULTURA, ESPARCIMIENTO Y DEPORTE		13.6	13.6
		00	6.6	6.6
		45	7.0	7.0
FIDEICOMISO PARA EL MEJORAMIENTO DE LAS VÍAS DE COMUNICACIÓN DEL DF			**49.3**	**49.3**
	03 ADMINISTRACIÓN PÚBLICA		49.3	49.3
		00	49.3	49.3
FIDEICOMISO DEL CENTRO HISTÓRICO			**167.0**	**167.0**
	03 ADMINISTRACIÓN PÚBLICA		25.4	25.4
		00	25.4	25.4
	12 IGUALDAD DE GÉNERO		2.2	2.1
		00	2.2	2.1
	19 CULTURA, ESPARCIMIENTO Y DEPORTE		99.9	99.9
		00	99.9	99.9
	20 PROVISIÓN DE SERVICIOS E INFRAESTRUCTURA URBANOS		39.4	39.4
		00	36.8	36.8
		44	2.7	2.7
FIDEICOMISO DE RECUPERACIÓN CREDITICIA DEL DF			**6.6**	**6.6**
	03 ADMINISTRACIÓN PÚBLICA		0.8	0.8
		00	0.8	0.8
	06 ADMINISTRACIÓN DE LA HACIENDA PÚBLICA		5.8	5.8

CUADRO IV.15
MINISTRACIONES DE DEPENDENCIAS, DELEGACIONES, ÓRGANOS DESCONCENTRADOS, ENTIDADES Y ORGANISMOS
(Millones de pesos)

UNIDAD RESPONSABLE	PROGRAMA	ENERO-DICIEMBRE 2008		
		FUENTE DE FINANCIAMIENTO (clave)	MINISTRACIONES PROGRAMADAS 1/	MINISTRACIONES 2/
		00	5.8	5.8
FONDO DE DESARROLLO ECONÓMICO DEL DF			**49.0**	**49.0**
	27 FOMENTO ECONÓMICO		49.0	49.0
		00	49.0	49.0
FONDO DE SEGURIDAD PÚBLICA DEL DF			**501.4**	**501.4**
	02 IMPARTICIÓN DE JUSTICIA		50.0	50.0
		71	42.9	42.9
		72	7.1	7.1
	03 ADMINISTRACIÓN PÚBLICA		16.0	16.0
		50	0.1	0.1
		71	2.0	2.0
		72	13.9	13.9
	08 SEGURIDAD PÚBLICA		61.4	61.4
		71	53.4	53.4
		72	8.0	8.0
	10 READAPTACIÓN SOCIAL		118.3	118.3
		71	93.0	93.0
		72	25.3	25.3
	11 PROCURACIÓN DE JUSTICIA		245.6	245.6
		71	174.7	174.7
		72	70.9	70.9
	22 REGULACIÓN VIAL Y TRANSPORTE PÚBLICO		10.0	10.0
		71	9.9	9.9
		72	0.1	0.1
FONDO PARA LA ATENCIÓN Y APOYO A LAS VÍCTIMAS DEL DELITO			**12.3**	**7.3**
	11 PROCURACIÓN DE JUSTICIA		12.3	7.3
		00	12.3	7.3
PROCURADURÍA AMBIENTAL Y DEL ORDENAMIENTO TERRITORIAL DEL DF			**75.1**	**71.5**
	03 ADMINISTRACIÓN PÚBLICA		2.1	1.9
		00	2.1	1.9
	12 IGUALDAD DE GÉNERO		0.5	0.5
		00	0.5	0.5
	25 PROTECCIÓN AL MEDIO AMBIENTE Y LOS RECURSOS NATURALES		72.5	69.1
		00	72.5	69.1
FIDEICOMISO MUSEO DEL ESTANQUILLO			**9.8**	**9.8**
	03 ADMINISTRACIÓN PÚBLICA		2.8	2.8
		00	2.8	2.8
	12 IGUALDAD DE GÉNERO		0.1	0.1
		00	0.1	0.1
	19 CULTURA, ESPARCIMIENTO Y DEPORTE		6.9	6.9
		00	6.9	6.9
		45	-	-
FIDEICOMISO PÚBLICO "CIUDAD DIGITAL"			**10.0**	**10.0**
	27 FOMENTO ECONÓMICO		10.0	10.0
		00	10.0	10.0
FIDEICOMISO PÚBLICO COMPLEJO AMBIENTAL "XOCHIMILCO"			**50.0**	**50.0**
	03 ADMINISTRACIÓN PÚBLICA		12.7	12.7
		00	12.7	12.7
	25 PROTECCIÓN AL MEDIO AMBIENTE Y LOS RECURSOS NATURALES		37.3	37.3
		00	37.3	37.3
FIDEICOMISO FONDO DE APOYO A LA PROCURACIÓN DE JUSTICIA EN EL DISTRITO FEDERAL			**68.1**	**67.5**
	11 PROCURACIÓN DE JUSTICIA		68.1	67.5
		00	68.1	67.5

1/ Las ministraciones programadas corresponden al presupuesto programado de las Dependencias, Delegaciones y Órganos Desconcentrados.
2/ Las ministraciones corresponden al presupuesto ejercido de las Dependencias, Delegaciones y Órganos Desconcentrados.
* Las cifras son inferiores a 0.05 millones de pesos.
Las cifras pueden no coincidir por el efecto de redondeo.

IV.16 AYUDAS, DONATIVOS Y SUBSIDIOS

CUADRO IV.16
ADyS AYUDAS, DONATIVOS Y SUBSIDIOS
ENERO-DICIEMBRE 2008

UNIDAD RESPONSABLE / AYUDAS, DONATIVOS Y SUBSIDIOS	BENEFICIARIO		MONTO (pesos con dos decimales)	CARACTERÍSTICAS
	TIPO	TOTAL		
JEFATURA DE GOBIERNO				
OTRAS AYUDAS	ASOCIACIÓN	1	4,393,150.50	CON EL FIN DE FORTALECER LAS CAPACIDADES DE LA GESTIÓN GUBERNAMENTAL DEMOCRÁTICA, ASÍ COMO IMPULSAR EL DESARROLLO ECONÓMICO Y TÉCNICO DEL GDF, SE CELEBRÓ CONVENIO CON EL PROGRAMA DE LAS NACIONES UNIDAS PARA EL DESARROLLO (PNUD), MEDIANTE EL CUAL SE ESTÁN IMPLANTANDO 3 MÓDULOS DE INFORMACIÓN Y GESTIÓN ESTRATÉGICA Y OPERACIONAL DENOMINADOS SIGOB, LOS CUALES ABARCARÁN: EL CENTRO DE GESTIÓN.- COMO UN SISTEMA DE TRABAJO INTRA E INTERINSTITUCIONAL SISTEMA DE PROGRAMACIÓN POR METAS Y RESULTADOS.- CON EL CUAL SE CONTRIBUIRÁ A DAR CONSISTENCIA AL QUEHACER TÉCNICO -ADMINISTRATVO DEL EJECUTIVO, CON EL QUEHACER POLÍTICO GUBERNAMENTAL DE LA JEFATURA DE GOBIERNO. SISTEMA DE CORRESPONDENCIA Y ARCHIVO.- CON EL CUAL SE DARÁ TRANSPARENCIA Y AGILIDAD EN LA GESTIÓN DE LA CORRESPONDENCIA OFICIAL QUE SE RECIBE Y SALE DEL DESPACHO DE LA JEFATURA DE GOBIERNO, PERMITIENDO SU ADECUADO SEGUIMIENTO.
PAGAS DE DEFUNCIÓN	FAMILIARES DE TRABAJADORES DE ESTA JGDF	1	20,840.00	AYUDAS A FAMILIARES PARA GASTOS DE FUNERAL, POR EL FALLECIMIENTO DE PERSONAL ADSCRITO EN LA JGDF.
SECRETARÍA DE GOBIERNO				

CUADRO IV.16
ADyS AYUDAS, DONATIVOS Y SUBSIDIOS
ENERO-DICIEMBRE 2008

UNIDAD RESPONSABLE / AYUDAS, DONATIVOS Y SUBSIDIOS	BENEFICIARIO		MONTO (pesos con dos decimales)	CARACTERÍSTICAS
	TIPO	TOTAL		
PAGAS DE DEFUNCIÓN	PERSONA	30	754,407.25	EL PERSONAL TÉCNICO OPERATIVO ADSCRITO A LA SECRETARÍA DE GOBIERNO TIENE DERECHO DE ACUERDO A LAS CONDICIONES GENERALES DE TRABAJO DEL GOBIERNO DEL DISTRITO FEDERAL, EN EL CAPÍTULO VIII "OBLIGACIONES Y FACULTADES DEL TITULAR", ARTÍCULO 77, FRACCIÓN III QUE A LA LETRA DICE "CUBRIR A LOS DEUDOS DE LOS TRABAJADORES QUE FALLEZCAN CIENTO CUARENTA DÍAS DE SALARIO TABULAR, POR CONCEPTO DE PAGAS DE DEFUNCIÓN"; POR LO QUE SE EROGARON LOS RECURSOS DE LA MARCHA DE LOS CC. SUSANA GUILLERMINA MANZANARES CORDOVA POR $67,056.60; GUSTAVO ADOLFO LARA BERUMEN POR $27,686.40; OSCAR VARGAS MARTÍNEZ POR $26,166.00; JOSÉ GUILLERMO DOMINGUEZ CORTÉS Y LUZ MARÍA NEGRETE ROJAS POR $23,748.00 (2); SALVADOR NAVARRETE CUEVAS POR $23,547.60; IGNACIO ORDAZ GONZÁLEZ POR $23,692.66; ESTHER QUINTERO DELGADO Y HÉCTOR GARIBAY JUÁREZ POR $23,692.20 (2); MARÍA GUADALUPE SERVÍN POR $23,622.20; JOSÉ ANTONIO POZOS RIVERA POR $23,547.99; AMADO IGNACIO JUÁREZ, JESÚS DANIEL LÓPEZ GRANADOS, JUANA MARTÍNEZ MIRANDA, EPIFANIO CASTILLO POR $23,547.60 (7); JOSÉ LUIS FLORES MARTÍNEZ POR $22,484.00; JOSÉ GERARDO AYALA CALDERÓN, ALFREDO ARREDONDO MEDINA, JOSÉ LUIS CORONA UBALDO, JOSÉ LUIS SÁNCHEZ VICENCIO, MANUEL ORTIZ LUGO POR $22,428.00 (5), MARÍA CANDELARIA VARGAS CABALLERO, MIGUEL ÁNGEL ÁVILA MILAN Y ROBERTO HERNÁNDEZ MELENDEZ POR $22,248.00 (3); JOSÉ MARÍA MIRANDA NAVARRO POR $20,463.80; TRINIDAD EDUARDO CARRILLO SOTO POR $19,628.00; ENRIQUE MELLADO VELASCO POR $19,558.00 Y MÓNICA ALVARADO LINARES POR $18,356.40.
BECAS	PERSONA	165	358,000.00	SE OTORGARON BECAS A PRESTADORES DE SERVICIO SOCIAL, LAS CUALES ASCIENDEN A $2,000.00 POR PERSONA.
AYUDAS CULTURALES Y SOCIALES	PERSONA	821	7,800,000.00	SE EROGARON $650,000.00 EN LOS MESES DE ENERO A DICIEMBRE PARA LA NÓMINA DE INTERNOS QUE LABORAN DENTRO DEL SISTEMA DE PREVENCIÓN Y READAPTACIÓN SOCIAL DEL GOBIERNO DEL DISTRITO FEDERAL, DESEMPEÑANDOSE EN ÁREAS Y TALLERES EN LOS QUE APOYAN CON SERVICIOS Y/O ELABORACIÓN DE PRODUCTOS (SIN FINES DE LUCRO) PARA LA INSTITUCIÓN.

CUADRO IV.16
ADyS AYUDAS, DONATIVOS Y SUBSIDIOS
ENERO-DICIEMBRE 2008

UNIDAD RESPONSABLE / AYUDAS, DONATIVOS Y SUBSIDIOS	BENEFICIARIO		MONTO (pesos con dos decimales)	CARACTERÍSTICAS
	TIPO	TOTAL		
AYUDAS Y DONATIVOS SIN FINES DE LUCRO	ASOCIACIÓN	3	2,970,000.00	APORTACIÓN PARA EL CONVENIO DE COLABORACIÓN CON "PROPUESTA CIVICA, A.C." CON LA FINALIDAD DE LLEVAR A CABO EL MONITOREO, SEGUIMIENTO, ANÁLISIS PARTICIPATIVO DEL ACTO DEMOCRÁTICO CIUDADANO QUE SE LLEVÓ A CABO EN LA CIUDAD DE MÉXICO EL 27 DE JULIO DEL PRESENTE AÑO SOBRE LA "REFORMA ENERGETICA". DONATIVO QUE OTORGA EL GOBIERNO DEL DISTRITO FEDERAL PARA CUMPLIR CON EL CONVENIO DE COLABORACIÓN CELEBRADO CON EL CENTRO DE DERECHOS HUMANOS DR. FRANCISCO DE VITORIA, O.P.A.C., QUE TIENE COMO FINALIDAD PARTICIPAR EN EL PROCESO DE DIFUSIÓN DEL DIAGNÓSTICO DE LOS DERECHOS HUMANOS DEL DISTRITO FEDERAL Y EN LA ELABORACIÓN DEL PROGRAMA DE DERECHOS HUMANOS DEL DISTRITO FEDERAL, ASI COMO LA CORRESPONDIENTE AL CONVENIO DE COORDINACIÓN Y CONCERTACIÓN DE ACCIONES PARA FORTALECER LA SEGURIDAD Y EL ORDEN PÚBLICOS EN DIVERSAS ZONAS DEL CONJUNTO ARQUITECTÓNICO DE LA BASILICA DE GUADALUPE, CANTIDAD A FAVOR DE LA BASÍLICA DE GUADALUPE
DONATIVOS A DEPENDENCIAS, ÓRGANOS DESCONCENTRADOS, DELEGACIONES Y ENTIDADES DE LA ADMON. PUB. D.F. Y DE LA FEDERACIÓN	PERSONA	2)	1,130,000.00	APORTACIÓN CORRESPONDIENTE AL GOBIERNO DEL DISTRITO FEDERAL AL CONTRATO FID-2046 "FIDEICOMISO PARA EL DESARROLLO REGIONAL CENTRO PAÍS" (FIDCENTRO).
OTRAS AYUDAS	GRUPOS	6,000	700,000.00	RECURSOS EROGADOS EN ACCIONES DE COORDINACIÓN METROPOLITANA Y REGIONAL CON EL FIN DE ALCANZAR UN ACUERDO QUE DE SOLUCIÓN FINAL AL
SECRETARÍA DE DESARROLLO URBANO Y VIVIENDA				
4103 PAGAS DE DEFUNCIÓN	PERSONA	3	100,800.00	APOYOS ECONÓMICOS PARA GASTOS FUNERARIOS DERIVADOS DEL FALLECIMIENTO DE EMPLEADOS DE ESTA SECRETARÍA, LOS BENEFICIARIOS FUERON: LÓPEZ PÉREZ MARÍA CONCEPCIÓN, LOERA JIMÉNEZ JOSÉ FRANCISCO Y GARCÍA RÍOS JOSEFINA

CUADRO IV.16
ADyS AYUDAS, DONATIVOS Y SUBSIDIOS
ENERO-DICIEMBRE 2008

UNIDAD RESPONSABLE / AYUDAS, DONATIVOS Y SUBSIDIOS	BENEFICIARIO		MONTO (pesos con dos decimales)	CARACTERÍSTICAS
	TIPO	TOTAL		
4104 BECAS	PERSONA	35	68,440.00	APOYOS ECONÓMICO A PRESTADORES DE SERVICIO SOCIAL QUE CONCLUYERON SUS SERVICIOS EN LA SEDUVI, HASTA EL PERIODO QUE SE REPORTA SE HAN OTORGADO A JOANA FABIOLA LÓPEZ PIZAÑA, GABRIELA REYES AGUSTIN, GÓMEZ MÁRQUEZ JOSÉ ANTONIO, JUÁREZ GARCÍA NUBIA, ROLDAN CHÁVEZ CARLOS ABRAHAM, ALDECO SÁNCHEZ FRANCISCO JAVIER, ESPARZA GONZÁLEZ YENTL, ESTÉVEZ COMPEAN FRANCISCO JOSÉ, GUZMAN SALMMONES DANIEL, LÓPEZ HERNÁNDEZ AXEL, LÓPEZ VILCHIS MARCOS EZEQUIEL, MATAMOROS VALENCIA CÉSAR, MENDOZA SAUCEDO JONATAN ROGELIO, PÉREZ JUÁREZ MA. DE LOS ÁNGELES, RANGEL MORENO JOEL MIGUEL, MENDOZA HERNÁNDEZ FERNANDO, MORALES BERNAL HILDA FLOR, MURILLO MEDINA JONATAN EMMANUEL, MUÑOZ ESPITIA ANGELLO YOAB, ISUNZA CID FERNANDO, HERNÁNDEZ LÓPEZ JAIME ANTONIO, MONDRAGÓN JUÁREZ JORGE, TUFIÑO VÁZQUEZ LEONARDO, VELÁZQUEZ ARRAZOLA DIEGO SEBASTIAN, VILLAGOMEZ VILLAGÓMEZ PABLO, SANTIAGO SÁNCHEZ MANUEL, BAUTISTA HERNÁNDEZ FRANCISCO JAVIER, ARANA MATUS CARLOS, LÓPEZ MENDOZA GERSAI, CERNA CAMACHO BRIAN MASSIEL, EDUARDO AGUILAR CLAUDIA, HERNÁNDEZ ROSAS LETICIA, RAMÍREZ GALLEGOS PEDRO, SORIA GONZÁLEZ JAVIER ALFREDO, MIRELES RAMÍREZ JOSÉ LUIS.
4105 AYUDAS CULTURALES Y SOCIALES	PERSONA	1	55,000.00	APOYO ECONÓMICO A UNA PERSONA QUE ASISTIÓ A LA CIUDAD DE BEIJING CHINA, A RECIBIR CAPACITACIÓN COMO PARTE DE LA BECA QUE LE FUE OTORGADA POR EL PROGRAMA DE BECAS CHINA-CIUDAD DE MÉXICO, A TRAVÉS DEL INSTITUTO DE CIENCIA Y TECNOLOGÍA DEL D. F. Y EL CENTRO DE ESTUDIOS CHINA MÉXICO DE LA UNAM; LA CUAL SOLICITÓ APOYO ECONÓMICO PARA EL TÉRMINO DE SU INVESTIGACIÓN RELATIVA AL MEJORAMIENTO URBANO, DE LA CUAL SE DERIVARÁ UNA PROPUESTA DE PROYECTO SOBRE LA CONCEPCIÓN Y VISIÓN DEL ESPACIO PÚBLICO DENTRO DE UN PROYECTO INTEGRAL DE DESARROLLO Y TRANSFORMACIÓN URBANA EN EL MARCO DEL BICENTENARIO EN LA CIUDAD DE MÉXICO.

CUADRO IV.16
ADyS AYUDAS, DONATIVOS Y SUBSIDIOS
ENERO-DICIEMBRE 2008

UNIDAD RESPONSABLE / AYUDAS, DONATIVOS Y SUBSIDIOS	BENEFICIARIO		MONTO (pesos con dos decimales)	CARACTERÍSTICAS
	TIPO	TOTAL		
4107 PRE Y PREMIOS	PERSONA	5	1,250,000.00	CON MOTIVO DE LA CELEBRACIÓN DEL BICENTENARIO DE LA INDEPENDENCIA Y EL CENTENARIO DE LA PRIMERA REVOLUCIÓN DEL SIGLO XX, EL GOBIERNO DE LA CIUDAD DE MÉXICO LANZÓ LA CONVOCATORIA INTERNACIONAL "CONCURSO PLAZA Y SÍMBOLO DEL BICENTENARIO", PARA REALIZAR PROPUESTAS PARA LA CONSTRUCCIÓN DE UN ESPACIO PÚBLICO CÍVICO- CULTURAL Y UN SÍMBOLO DE IDENTIDAD, EN EL ESPACIO QUE HOY SE CONOCE COMO LA PLAZA TLAXCOAQUE UBICADO EN EL INICIO DE LA AVENIDA 20 DE NOVIEMBRE Y CULMINA EN LA PLAZA DE LA CONSTITUCIÓN (ZÓCALO CAPITALINO). ESTOS PROYECTOS REFORZARÁN LA INFRAESTRUCTURA BÁSICA Y EL EQUIPAMIENTO URBANO, TENDRÁN UN IMPACTO EN EL CORTO PLAZO CON LA CONSTRUCCIÓN DE ELEMENTOS CONMEMORATIVOS PARA EL 2010 Y EN EL MEDIANO PLAZO CON LA REGENERACIÓN URBANA DE ÁREAS Y VIALIDADES PRIMARIAS QUE HOY SE ENCUENTRAN SUBUTILIZADAS Y TIENEN GRAN POTENCIAL DE DESARROLLO. SE OTORGARON 5 PREMIOS DE $250,000.00 A CADA UNO DE LOS PROYECTOS FINALISTAS (#21POR ITALIA; 138707, MÉXICO; 868MKE, ARGENTINA; 125507; Y 122107
4108 AYUDAS A INSTITUCIONES SIN FINES DE LUCRO	ASOCIACIÓN	2	14,000.00	LA RED ECOALDEAS DE MESOAMÉRICA EN MÉXICO, INSTITUCIÓN DEDICADA A LA PROTECCIÓN DEL AMBIENTE A TRAVÉS DE LA CAPACITACIÓN, IMPARTE CURSOS DE "DISEÑO DE ECOALDEAS Y ASENTAMIENTOS HUMANOS", EL DONATIVO ECONÓMICO SE ENTREGA PARA QUE LA ASOCIACIÓN OTORGUE DOS BECAS POR $7,000.00 CADA UNA PARA PARTICIACIÓN DE PERSONAS DE BAJOS RECURSOS EN LOS CURSOS QUE OFRECE EN SUS INSTALACIONES DE TEPOZTLAN, MORELOS.
	ASOCIACIÓN	1	300,000.00	AYUDA AL COLEGIO DE ARQUITECTOS DE LA CIUDAD DE MÉXICO A.C., PARA LA REALIZACIÓN DE DIVERSOS EVENTOS, MISMOS QUE POSTERIORMENTE BENEFICIARÁN A ESTA SECRETARÍA AL SER PARTICIPE DE ELLOS, TALES COMO EXPOSICIONES, CONGRESOS, CONVENCIONES, ETC.

SECRETARÍA DE DESARROLLO ECONÓMICO

CUADRO IV.16
ADyS AYUDAS, DONATIVOS Y SUBSIDIOS
ENERO-DICIEMBRE 2008

UNIDAD RESPONSABLE / AYUDAS, DONATIVOS Y SUBSIDIOS	BENEFICIARIO		MONTO (pesos con dos decimales)	CARACTERÍSTICAS
	TIPO	TOTAL		
4108 APOYOS A INSTITUCIONES SIN FINES DE LUCRO.	PERSONAS	300 MIL	10,000,000.00	ACCIONES DE MANTENIMIENTO: BACHEO, ALBAÑILERÍA, HERRERÍA, LIMPIEZA Y PINTURA. ACCIONES DE MEJORAMIENTO VIAL: BALIZAMIENTO Y SEÑALIZACIÓN VIAL EN AVENIDAS Y VÍAS PRINCIPALES CON EL OBJETO DE PROPORCIONAR MAYOR SEGURIDAD A LOS PEATONES, ASÍ COMO EL TRÁNSITO DE LOS VEHÍCULOS. DE ACUERDO CON EL OBJETO DEL CONVENIO DE COLABORACIÓN SUSCRITO ENTRE LA SECRETARIA DE DESARROLLO ECONÓMICO Y EL FIDEICOMISO CENTRAL DE ABASTO EL 28 DE DICIMBRE DE 2007, DANDO CUMPLIMIENTO CON LA ASIGNACIÓN PRESUPUESTAL AUTORIZADA POR LA ASAMBLEA LEGISLATIVA DEL DISTRITO FEDERAL, EN EL DECRETO POR EL QUE SE EXPIDE LA LEY DE INGRESOS DEL DISTRITO FEDERAL, PUBLICADO EN LA GACETA OFICIAL DEL DISTRITO FEDERAL EL 27 DE DIEIEMBRE DE 2007.
4108 APOYOS A INSTITUCIONES SIN FINES DE LUCRO.	PERSONAS	300 MIL	10,000,000.00	SUMINISTRO Y APLICACIÓN DE 5,506 M2 DE PINTURA PARA TRÁFICO PESADO CON MICROESFERA EN COLOR AMARILLO, ROJO Y BLANCO, PARA LA SEÑALIZACIÓN DE ACCESOS Y ÁREAS DE SEGURIDAD DE LAS ZONAS NORTE, SUR, ORIENTE Y PONIENTE DE LA CENTRAL DE ABASTO. SERVICIOS DE REMODELACIÓN DE OFICINAS Y SERVICIOS RELACIONADOS CON LA ADECUACIÓN DE TERRENO PARA EL HELIPUERTO QUE INCLUYE DESBROZE, LIMPIEZA, JARDINERIA Y BARDA PERIMETRAL. DE ACUERDO CON EL OBJETO DEL CONVENIO DE COLABORACIÓN SUSCRITO ENTRE LA SECRETARIA DE DESARROLLO ECONÓMICO Y EL FIDEICOMISO CENTRAL DE ABASTO EL 14 DE ABRIL DEL AÑO 2008.
4108 APOYOS A INSTITUCIONES SIN FINES DE LUCRO.	PERSONAS	300 MIL	10,000,000.00	ACCIONES DE MANTENIMIENTO: ALBAÑILERÍA, HERRERÍA, LIMPIEZA Y PINTURA, MANTENIMIENTO Y SEÑALIZACIÓN VIAL EN AREAS DE ACCESO Y PERIFERIAS. DE ACUERDO CON EL OBJETO DEL CONVENIO DE COLABORACIÓN SUSCRITO ENTRE LA SECRETARIA DE DESARROLLO ECONÓMICO Y EL FIDEICOMISO CENTRAL DE ABASTO EL 24 DE OCTUBRE DEL AÑO 2008.
SECRETARÍA DE TURISMO				

CUADRO IV.16
ADyS AYUDAS, DONATIVOS Y SUBSIDIOS
ENERO-DICIEMBRE 2008

UNIDAD RESPONSABLE / AYUDAS, DONATIVOS Y SUBSIDIOS	BENEFICIARIO		MONTO (pesos con dos decimales)	CARACTERÍSTICAS
	TIPO	TOTAL		
OTRAS AYUDAS	EMPRESA	1	2,000,000.00	CON BASE EN EL ACUERDO CON LA SECRETARIA DE FINANZAS Y AL CONVENIO DE COLABORACION SUSCRITO ENTRE LA SECRETARIA DE TURISMO Y LA CAMARA NACIONAL DE LA INDUSTRIA DE TELECOMUNICACIONES POR CABLE, SE OTORGO APOYO ECONOMICO PARA LA ORGANIZACION DE LA EXPO CONVENCION CANITEC 2008, QUE ES LA REUNION MAS IMPORTANTE EN SU GENERO EN AMERICA LATINA Y EL CARIBE, LA CUAL SE LLEVO A CABO EN EL MES DE ABRIL DEL PRESENTE AÑO, FORO A TRAVES DEL CUAL SE DIFUNDIO LA CIUDAD DE MEXICO COMO DESTINO TURISTICO CON ATRACTIVOS EQUIPARABLES A OTRAS GRANDES CIUDADES DEL EXTRANJERO
SECRETARÍA DEL MEDIO AMBIENTE				
4103.- PAGAS DE DEFUNCIÓN	PERSONA	10	218,938.25	RECURSOS QUE SE EJERCIERON PARA APOYAR A FAMILIARES POR EL DECESO DE PERSONAL QUE ESTAVA ADSCRITO A LA DIRECCION GENERAL DE BOSQUES URBANOS PERTENECIENTE A ESTA SECRETARIA.
SECRETARÍA DE OBRAS Y SERVICIOS				
PAGAS DE DEFUNCIÓN	PERSONA	17	393,997.11	CUBRIR GASTOS POR CONCEPTO DE DEFUNCIÓN A FAMILIARES DE LOS SERVIDORES Y EMPLEADOS DE LA ADMINISTRACIÓN PÚBLICA DEL DISTRITO FEDERAL.
BECAS	PERSONA	110	391,520.00	OTORGAMIENTO DE BECAS A ESTUDIANTES QUE PRESTAN SU SERVICIO SOCIAL EN LA ADMINISTRACIÓN PÚBLICA DEL DISTRITO FEDERAL.
SUBSIDIO	EMPRESA PARAESTATAL	1	31,366,167.00	SUBSIDIOS DESTINADOS A CUMPLIR CON EL CONVENIO DE APORTACIÓN ENTRE LA ADMINISTRACIÓN PÚBLICA DEL DISTRITO FEDERAL Y EL ORGANISMO PÚBLICO DESCENTRALIZADO LUZ Y FUERZA DEL CENTRO. CON DICHOS RECURSOS SE LLEVÓ A CABO LA PRIMERA ETAPA DE CONSTRUCCIÓN DE UNA SUBESTACIÓN ELÉCTRICA EN LA ZONA DE SANTA FE.
SECRETARÍA DE DESARROLLO SOCIAL				

CUADRO IV.16
ADyS AYUDAS, DONATIVOS Y SUBSIDIOS
ENERO-DICIEMBRE 2008

UNIDAD RESPONSABLE / AYUDAS, DONATIVOS Y SUBSIDIOS	BENEFICIARIO		MONTO (pesos con dos decimales)	CARACTERÍSTICAS
	TIPO	TOTAL		
PAGAS DE DEFUNCIÓN	BENEFICIARIOS DE TRABAJADORES	5	109,779.26	EL TITULAR DE LA SECRETARÍA DE DESARROLLO SOCIAL AUTORIZÓ A LAS DIRECCIONES GENERAL DE LOS INSTITUTOS DE: ASISTENCIA E INTEGRACIÓN SOCIAL Y DE ATENCIÓN A LOS ADULTOS MAYORES, MEDIANTE LOS OFICIOS NÚM. SDS/117/08, SDS/118/08, SDS/119/08, SDS/123/08 Y OFICIO S/N, LOS TRES PRIMEROS DE FECHA 28 DE MAYO, 05 DE JUNIO Y 02 DE OCTUBRE DE 2008, RESPECTIVAMENTE; EL PAGO RELACIONADO CON LA AYUDA DE DEFUNCIÓN, CONFORME A LAS CONDICIONES GENERALES DE TRABAJO, CAPÍTULO VIII, ART. 77, FRACCIÓN V Y AL ART. 504 DEL CÓDIGO FINANCIERO DEL DISTRITO FEDERAL.
BECAS	ESTUDIANTES	270	689,950.00	EL TITULAR DE LA SECRETARÍA DE DESARROLLO SOCIAL, AUTORIZÓ A TRAVÉS DEL PROGRAMA BRIGADAS UNIVERSITARIAS DE SERVICIO SOCIAL COMUNITARIO, PUBLICADO EN LA GACETA OFICIAL DEL DISTRITO FEDERAL, EL 03 DE OCTUBRE DEL 2007, EL GASTO RELACIONADO CON EL APOYO ECONÓMICO A PRESTADORES DE SERVICIO SOCIAL. ES UN EQUIPO MULTIDISCIPLINARIO DE ALUMNOS PRESTADORES DE SERVICIO SOCIAL O DE PRACTICAS PROFESIONALES QUE CURSAN LICENCIATURAS EN INSTITUCIONES DE EDUCACIÓN SUPERIOR (PÚBLICAS Y PRIVADAS) DE LA CIUDAD DE MÉXICO, QUE AUXILIARON EN LA PROMOCIÓN E IMPLEMENTACIÓN DE LOS PROGRAMAS SOCIALES DE LA SECRETARÍA DE DESARROLLO SOCIAL, CON ACTIVIDADES ACORDES A SU PERFIL ACADÉMICO. DURANTE EL EJERCICIO DE 2008, SE DIÓ APOYO ECONÓMICO A PRESTADORES DE SERVICIO SOCIAL, EN LA SCRETARIA DE DESARROLLO SOCIAL (122), SUBSECRETARÍA DE PARTICIPACIÓN CIUDADANA (1), PROGRAMA DE BRIGADAS UNIVERSITARIAS (56) Y EN LAS DIRECCIONES GENERALES DEL INSTITUTO DE ASISTENCIA E INTEGRACIÓN SOCIAL (67), DE SERVICIO PÚBLICO DE LOCALIZACIÓN TELEFÓNICA (8) Y DE IGUALDAD Y DIVERSIDAD SOCIAL (16).
AYUDAS CULTURALES Y SOCIALES	FAMILIAS		25,000,000.00	APOYO ECONÓMICO POR UN IMPORTE DE 25',000,000.00 A FAMILIAS DE ESCASOS RECURSOS DEL DISTRITO FEDERAL, MEDIANTE EL ACUERDO NÚM. SDS/A/015/2008, DE FECHA 25 DE JUNIO DE 2008, CON LA FINALIDAD DE REALIZAR LA FORMULACIÓN, PROMOCIÓN Y EJECUCIÓN DE POLÍTICAS Y PROGRAMAS SOCIALES QUE FAVOREZCAN LA EQUIDAD, REDUZCAN LAS DESIGUALDADES Y ELIMINEN LOS MECANISMOS DE EXCLUSIÓN SOCIAL DE LOS GRUPOS DE ATENCIÓN PRIORITARIA, ASÍ COMO, DE LA PROMOCIÓN DE LOS PRINCIPIOS QUE FOMENTEN LA EQUIDAD EN LA FORMULACIÓN, EJECUCIÓN Y EVALUACIÓN DE LAS POLÍTICAS PÚBLICAS Y CONTAR CON LOS RECURSOS NECESARIOS PARA EL DESARROLLO DE LOS PROGRAMAS PRIMORDIALES ENCOMENDADOS A ESTA SECRETARÍA DE DESARROLLO SOCIAL

CUADRO IV.16
ADyS AYUDAS, DONATIVOS Y SUBSIDIOS
ENERO-DICIEMBRE 2008

UNIDAD RESPONSABLE / AYUDAS, DONATIVOS Y SUBSIDIOS	BENEFICIARIO		MONTO (pesos con dos decimales)	CARACTERÍSTICAS
	TIPO	TOTAL		
	DEPORTISTA	1	4,000.00	APOYO ECONÓMICO A LA C. ELIA ELIZABETH PERALTA MEJÍA, PARA LA COMPRA DE BOLETO DE AVIÓN, PARA VIAJAR A BEIJING-CHINA, PARA PARTICIPAR EN LOS JUEGOS PARALIMPICOS 2008.
	ASOCIACIÓN	1	672,284.00	PROGRAMA DE INDEMNIZACIÓN Y APOYO INTEGRAL PARA LAS VICTIMAS Y FAMILIARES DE ESTAS, AFECTADOS POR LOS ACONTECIMIENTOS DEL 20 DE JUNIO DE 2008, EN LA DELEGACIÓN GUSTAVO A. MADERO, PUBLICADO EN LA GACETA OFICIAL DEL DISTRITO FEDERAL EL 26 DE JUNIO DE 2008, PARTICULARMENTE BRINDAR ATENCIÓN PSICOLÓGICA QUE REQUIERAN LOS BENEFICIARIOS DE ESTE PROGRAMA. CONVENIO DE COLABORACIÓN CON KINAL ANTZETIK DISTRITO FEDERAL, A.C.
	MUJERES- MADRES		15,000.00	APOYO ECONÓMICO AL SECRETARIO GENERAL DE LA SECCIÓN 21 "ACCIÓN SOCIAL" DEL GOBIERNO DEL D.F., PARA LLEVAR A CABO LA CELEBRACIÓN DEL "DÍA DE LAS MADRES".
AYUDAS CULTURALES Y SOCIALES	NIÑOS Y NIÑAS	24,350	632,534.50	EL TITULAR DE LA SECRETARIA DE DESARROLLO SOCIAL, MEDIANTE ACUERDO NÚM. SDS/023/2008 DE FECHA 24 DE MARZO DE 2008, AUTORIZA EL GASTO RELACIONADO CON LA ADQUISICIÓN DE JUGUETES PARA NIÑOS Y NIÑAS DE 0 A 12 AÑOS.
	ATLETAS	350	11,068.75	BOX LUNCH, PARA LA CARRERA DE ATLETISMO, CIUDADANOS EN MOVIMIENTO DE LA COLONIA "JOSÉ LÓPEZ PORTILLO"
	FAMILIAS	113	150,000.00	APOYO ECONÓMICO PARA GASTOS DE SUMINISTRO Y COLOCACIÓN DE IMPERMEABILIZANTE PARA UNIDADES HABITACIONALES DE ESCASOS RECURSOS
	PERSONAS	23,000	334,600.00	OTORGAMIENTO DE DESPENSAS A PERSONAS DE ESCASOS RECURSOS DEL D.F.
	FAMILIAS	1,500	999,321.02	APOYO ECONÓMICO PARA LA ADQUISICIÓN DE PINTURA Y MATERIALES PARA TRABAJOS DE FACHADAS VECINALES EN EL DISTRITO FEDERAL.

CUADRO IV.16
ADyS AYUDAS, DONATIVOS Y SUBSIDIOS
ENERO-DICIEMBRE 2008

UNIDAD RESPONSABLE / AYUDAS, DONATIVOS Y SUBSIDIOS	BENEFICIARIO		MONTO (pesos con dos decimales)	CARACTERÍSTICAS
	TIPO	TOTAL		
	PERSONA	1	550,000.00	APOYO ECONÓMICO POR LESIONES A LA C. MARIANA MIRIAM GÓMEZ RAMÍREZ, DENTRO DEL PROGRAMA DE INDEMNIZACIÓN Y APOYO INTEGRAL PARA VICTIMAS Y FAMILIARES DE ESTAS, AFECTADOS POR LOS ACONTECIMIENTOS DE LA DELEGACIÓN GUSTAVO A. MADERO, EL 20 DE JUNIO DE 2008.
	POBLACIÓN		750,000.00	REHABILITACIÓN DE LOS TRABAJOS DE LA SEGUNDA ETAPA DE RECUPERACIÓN DEL CENTRO COMUNITARIO LA CANDELARIA TICOMAN.
	POBLACIÓN		750,000.00	REHABILITACIÓN Y MEJORAMIENTO DEL CENTRO DE ARTES Y OFICIOS "ESCUELA EMILIANO ZAPATA" Y PROMOCIÓN DE ACCIONES DE DESARROLLO SOCIAL EN EL BARRIO DE SANTO DOMINGO.
	PERSONAS	5,000	375,000.00	CUBRIR PARTE DE LA OPERACIÓN DE LABORATORIO INTINERANTE DE DISEÑO PARTICIPATIVO EN EL CENTRO DEPORTIVO SANTA URSULA COYOACÁN.
AYUDAS CULTURALES Y SOCIALES	POBLACIÓN ABIERTA	281	13,474,885.44	EL INSTITUTO DEL DEPORTE DEL DISTRITO FEDERAL, DURANTE EL PERIODO DE ENERO A SEPTIEMBRE DE 2008, REALIZÓ 281 ACCIONES DE FOMENTO DEPORTIVO A LA POBLACIÓN ABIERTA EN EL DISTRITO FEDERAL, CON UN PRESUPUESTO DE 13'474,885.44. EN EL CUMPLIMIENTO DE LAS POLÍTICAS PUBLICAS, A TRAVÉS DE ACCIONES INTERINSTITUCIONALES Y DE ACUERDO CON LA SOLICITUD DE OTRAS DEPENDENCIAS DEL GOBIERNO; ASIMISMO, POR LOS SELECTIVOS DELEGACIONALES PARA LA OLIMPIADA NACIONAL 2009, SE REALIZARON EVENTOS DE COMPETENCIA CON LA COMUNIDAD.
	POBLACIÓN ABIERTA	2,408	11,348,481.69	EL INSTITUTO DEL DEPORTE DEL DISTRITO FEDERAL, DURANTE EL PERIODO DE ENERO A SEPTIEMBRE DE 2008, REALIZÓ 2,408 ACCIONES DE FOMENTO AL DEPORTE COMPETITIVO EN EL DISTRITO FEDERAL, CON UN PRESUPUESTO DE 11'348,481.69. LO ANTERIOR, SE DEBE PRINCIPALMENTE POR UN MAYOR APOYO A DEPORTISTAS DE ALTO RENDIMIENTO; SE INCREMENTARON APOYOS A LAS ASOCIACIONES DEPORTIVAS DEL D.F. Y, SE REALIZÓ UN MAYOR NÚMERO DE CURSOS DE CAPACITACIÓN A ENTRENADORES, DEPORTISTAS, GUARDAVIDAS Y MÉDICOS DEL DEPORTE.

CUADRO IV.16
ADyS AYUDAS, DONATIVOS Y SUBSIDIOS
ENERO-DICIEMBRE 2008

UNIDAD RESPONSABLE / AYUDAS, DONATIVOS Y SUBSIDIOS	BENEFICIARIO		MONTO (pesos con dos decimales)	CARACTERÍSTICAS
	TIPO	TOTAL		
	PERSONA	3,999	17,277,423.34	SE OTORGARON AYUDAS ECONÓMICAS DE ENERO A SEPTIEMBRE DE 2008 A PROMOTORES DEPORTIVOS DEL PROGRAMA DE ACTIVACIÓN FÍSICA Y RECREACIÓN EN MÓDULOS DEPORTIVOS, QUE REALIZAN DIVERSAS ACTIVIDADES DEPORTIVAS Y DE RECREACIÓN CON NIÑOS, JÓVENES, ADULTOS Y ADULTOS MAYORES DEL DISTRITO FEDERAL. CABE MENCIONAR QUE EL TOTAL DE AYUDAS ECONÓMICAS SUFRE DE VARIACIONES POR BAJAS DE AYUDAS.
	PERSONA	652	3,101,100.00	SE OTORGARON AYUDAS ECONÓMICAS A DEPORTISTAS DEL ALTO RENDIMIENTO DEL DISTRITO FEDERAL.
AYUDAS CULTURALES Y SOCIALES	CONVENIO	1	5,000,200.00	CONVENIO DE COLABORACIÓN Y CONCERTACIÓN DE ACCIONES Y ESFUERZOS CONJUNTOS ENTRE LA SECRETARIA DE DESARROLLO SOCIAL Y EL SECTOR PRIVADO PARA LA ORGANIZACIÓN DE UNA MAGNA FUNCIÓN DE BOX EN LA CIUDAD DE MÉXICO EL 15 DE SEPTIEMBRE DE 2008
	ASOCIACION	44	1,139,400.00	SE OTORGARON AYUDAS ECONÓMICAS A ASOCIACIONES DEPORTIVAS DEL DISTRITO FEDERAL.
PRE Y PREMIOS	DEPORTISTAS	88	3,160,985.00	EL TITULAR DE LA SECRETARÍA DE DESARROLLO SOCIAL, MEDIANTE EL ACUERDO NÚM. 006/08 DE FECHA 08 DE ABRIL DE 2008, AUTORIZÓ A LA DIRECCIÓN GENERAL DEL INSTITUTO DEL DEPORTE DEL DISTRITO FEDERAL, EL GASTO RELACIONADO DE ESTÍMULO A LOS TRES PRIMEROS LUGARES Y DE LA PREMIACIÓN DE 88 CORREDORES GANADORES, DE LAS DIFERENTES RAMAS FEMENIL Y VARONIL, DE LA CONVOCATORIA PARA ENCONTRAR LA "IMAGEN GRÁFICA DE IDENTIDAD DEL XXVI MARATÓN INTERNACIONAL DE LA CIUDAD DE MÉXICO 2008", EN CUMPLIMIENTO AL ART. 504 DEL CÓDIGO FINANCIERO DEL DISTRITO FEDERAL.
AYUDAS Y DONATIVOS A INSTITUCIONES SIN FINES DE LUCRO	ASOCIACIÓN	2	1,400,000.00	EL TITULAR DE LA SECRETARÍA DE DESARROLLO SOCIAL, MEDIANTE EL CONVENIO DE COLABORACIÓN S/N, DE FECHA 15 DE ENERO DE 2008, CON LA ORGANIZACIÓN CIVIL DENOMINADA CONVERGENCIA DE ORGANISMOS CIVILES, A.C. PARA LA COLABORACIÓN EN EL REGISTRO DE AUDIO E IMAGEN Y LA TRANSMISIÓN VÍA INTERNET DE UNA SEÑAL DE AUDIO Y VIDEO EN VIVO DEL FORO SOCIAL MUNDIAL EN LA CIUDAD DE MÉXICO Y TRANSMISIÓN BAJO DEMANDA EN FORMATO FLASH, DURANTE EL 22 AL 26 DE ENERO DE 2008 (5,000 USUARIOS), POR IMPORTE DE 1'000,000.00.

CUADRO IV.16
ADyS AYUDAS, DONATIVOS Y SUBSIDIOS
ENERO-DICIEMBRE 2008

UNIDAD RESPONSABLE / AYUDAS, DONATIVOS Y SUBSIDIOS	BENEFICIARIO		MONTO (pesos con dos decimales)	CARACTERÍSTICAS
	TIPO	TOTAL		
				POR OTRA PARTE, EL TITULAR DE LA SECRETARÍA DE DESARROLLO SOCIAL, MEDIANTE EL CONVENIO DE COLABORACIÓN S/N, DE FECHA 18 DE ENERO DE 2008, CON LA UNIVERSIDAD AUTÓNOMA DE LA CIUDAD DE MÉXICO, PARA LLEVAR A CABO LA PROMOCIÓN Y REALIZACIÓN DE FOROS DE DISCUSIÓN, ANÁLISIS CRÍTICOS, DEBATES Y ENCUENTROS QUE IMPULSEN AL DESARROLLO Y CRECIMIENTO DE UN PROCESO DE ORGANIZACIÓN Y MOVILIDAD SOCIAL, POLÍTICA E IDEOLÓGICA RUMBO AL FORO SOCIAL MUNDIAL-MÉXICO 2008 (100,000 PERSONAS), POR IMPORTE DE 400,000.00.
AYUDAS Y DONATIVOS A INSTITUCIONES SIN FINES DE LUCRO	ORGANIZACIONES DE LA SOCIEDAD CIVIL SIN FINES DE LUCRO	28	3,350,000.00	CON BASE EN LAS ESTRATEGIAS PLANTEADAS EN EL PROGRAMA GENERAL DE DESARROLLO DEL DISTRITO FEDERAL 2007-2012 A TRAVÉS DE LA SECRETARÍA DE DESARROLLO SOCIAL Y CONFORME A LO ESTABLECIDO EN LA LEY DE ASISTENCIA E INTEGRACIÓN SOCIAL DEL D.F. Y CONSIDERADO LA NECESIDAD DE SUPERAR LOS PROBLEMAS DE INEQUIDAD Y DESIGUALDAD SOCIAL, ESTABLECER UN ESQUEMA DE COLABORACIÓN ENTRE LAS INSTITUCIONES PÚBLICAS Y PRIVADAS QUE PRESENTAN SUS SERVICIOS DE ASISTENCIA E INTEGRACIÓN SOCIAL A LA POBLACIÓN VULNERABLE DEL DISTRITO FEDERAL, LAS ACCIONES QUE REALIZARAN CON EL FINACIAMIENTO SERÁ DESTINADO A LOS SIGUIENTES GRUPOS SOCIALES: NIÑOS, NIÑAS Y JÓVENES EN SITUACIÓN DE RIESGO Y CALLE, PERSONAS CON ENFERMEDADES CRÓNICAS, MENTALES O TERMINALES, PERSONAS ADULTOS MAYORES, PERSONAS CON DISCAPACIDAD, MUJERES EN SITUACIÓN DE VULNERABILIDAD Y PERSONAS CON PROBLEMAS DE ADICCIONES. LAS FORMAS DE ATENCIÓN QUE BRINDAN LAS INSTITUCIONES FINANCIADAS, SON: ALBERGUES CON SERVICIOS BÁSICOS, AYUDA ALIMENTARIA Y ECONÓMICA A POBLACIÓN VULNERABLE, ATENCIÓN PSICOEDUCATIVA A PERSONAS EN VULNERABILIDAD, ATENCIÓN PSICOSOCIAL A PERSONAS EN SITUACIÓN DE RIESGO Y EXTREMA VULNERABILIDAD, BECAS ESCOLARES, CAPACITACIÓN PARA LA OBTENCIÓN Y GENERACIÓN DE FUENTES DE EMPLEO, HOGARES INTEGRALES TEMPORALES O DEFINITIVOS, INTEGRACIÓN E INTERVENCIÓN COMUNITARÍA PARA LA PREVENCIÓN Y TRATAMIENTO DE LAS ADICCIONES EN ZONAS CON ALTO ÍNDICE, ATENCIÓN DE LAS ADICCIONES (DESINTOXICACIÓN Y REHABILITACIÓN), ATENCIÓN MÉDICA, DOTACIÓN DE MEDICAMENTOS Y APARATOS DE REHABILITACIÓN, TRATAMIENTO PSIQUIÁTRICO APERSONAS EN ABANDONO SOCIAL, DETECCIÓN Y PREVENCIÓN DE ENFERMEDADES CRÓNICO DEGENERATIVAS, PROGRAMAS INTEGRALES PARA LA EDUCACIÓN, PREVENCIÓN Y ATENCIÓN DE GRUPOS VULNERABLES PARA LA REINTEGRACIÓN SOCIAL.

CUADRO IV.16
ADyS AYUDAS, DONATIVOS Y SUBSIDIOS
ENERO-DICIEMBRE 2008

UNIDAD RESPONSABLE / AYUDAS, DONATIVOS Y SUBSIDIOS	BENEFICIARIO		MONTO (pesos con dos decimales)	CARACTERÍSTICAS
	TIPO	TOTAL		
AYUDAS Y DONATIVOS A INSTITUCIONES SIN FINES DE LUCRO	PERSONAS	2	1,170,000.00	INDEMNIZACIÓN POR TRATAMIENTOS ESPECÍFICOS Y LESIONES PERMANENTES, A CONSECUENCIA DE LOS HECHOS OCURRIDOS EL 20 DE JUNIO EN LA DELEGACIÓN GUSTAVO A. MADER, EN CUMPLIMIENTO AL CUMPLIMIENTO DEL PROGRAMA DE INDEMNIZACIÓN Y APOYO INTEGRAL PARA LAS VICTIMAS Y FAMILIARES DE ÉSTAS, AFECTADOS POR LOS ACONTECIMIENTOS DEL 20 DE JUNIO DE 2008, EN LA DELEGACIÓN GUSTAVO A. MADERO, PUBLICADO EN GACETA OFICIAL DEL DISTRITO FEDERAL EL 26 DE JUNIO DE 2008.
	PERSONAS	1	11,500.00	APOYO PARA TRATAMIENTO DE QUEMADURAS DE UNA MENOR DE 1 AÑO 8 MESES (SEGÚN INDICACIONES MÉDICAS, POR UN LAPSO MÍNIMO DE 2 AÑOS CONTADOS A PARTIR DE ABRIL DE 2008) MEDICAMENTOS Y ORTESIS.
	PERSONAS	14,000	480,000.00	APOYO PAR LA COMPRA DE ALIMENTOS, ARTÍCULOS DE CONSUMO BÁSICOS, NECESARIOS Y SUFICIENTES, PARA QUE VIVA UNA FAMILIA Y SATISFAGA LAS NECESIDADES NUTRICIONALES DE SUS INTEGRANTES PERSONAS DE ESCASOS RECURSOS, YA QUE DESDE ENERO DE 2008 SE HA VENIDO PRODUCIENDO UN AUMENTO CONSIDERABLE EN EL COSTO DE LA CANASTA BÁSICA NACIONAL.
	PERSONAS	1	6,000.00	APOYO PARA SATISFACER NECESIDADE MÉDICAS POR PADECER CÁNCER DE PIEL Y NO CONTAR CON SERVICIOS DE ASISTENCIA
	PERSONAS	8,000	230,000.00	APOYO PARA LA COMPRA DE AGUINALDOS Y PIÑATAS PARA NIÑOS DE ESCASOS RECURSOS EN LAS DELEGACIONES TLAHUAC, IZTAPALAPA Y CUAUHTÉMOC.
	PERSONAS	14	25,000.00	APOYO PARA CUBRIR GASTOS DE TRASLADO, ALIMENTACIÓN Y HOSPEDAJE DE LOS FAMILIARES DE LAS VÍCTIMAS DE CD. JUÁREZ QUE PARTICIPAN EN LA CAMPAÑA PARA LA ERRADICACIÓN DE LA VIOLENCIA EN CONTRA DE LAS MUJERES COMO PARTE DEL PROYECTO DEL DOCUMENTAL BAJO JUÁREZ
AYUDAS Y DONATIVOS A INSTITUCIONES SIN FINES DE LUCRO	PERSONAS	2	50,000.00	APOYO PARA CUBRIR GASTOS POR EL FALLECIMIENTO DE SU ESPOSA Y PARA LA MANUTENCIÓN DE LA MENOR HIJA DE AMBOS, POR SER UN EMPLEADO CON SUELDO MÍNIMO Y NO CONTAR CON SEGURIDAD SOCIAL, ESPOSO DE UNA EMPLEADA POR HONORARIOS DEL GDF POR MÁS DE 10 AÑOS

CUADRO IV.16
ADyS AYUDAS, DONATIVOS Y SUBSIDIOS
ENERO-DICIEMBRE 2008

UNIDAD RESPONSABLE / AYUDAS, DONATIVOS Y SUBSIDIOS	BENEFICIARIO		MONTO (pesos con dos decimales)	CARACTERÍSTICAS
	TIPO	TOTAL		
	PERSONAS	2	50,000.00	APOYO PARA CUBRIR GASTOS MÉDICOS Y FUNERALES DE PERSONAS DE ESCASOS RECURSOS.
	PERSONAS	30	4,000.00	APOYO PARA PARTICIPAR EN LA ORIENTACIÓN DE LOS EXPERTOS DEL CLAUSTRO DE SOR JUANA RESPECTO DE LA ADECUADA ALIMENTACIÓN PARA LOS ADULTOS MAYORES, ASÍ COMO DE CÓMO COMER BIEN PARA SENTIRSE, DE ACUERDO CON LAS NECESIDADES ESPECIFICAS DE CADA PERSONA
	PERSONAS	1	5,000.00	APOYO PARA SATISFACER NECESIDADES MÉDICAS, COMPRA DE PLACA METÁLICA CON TORNILLOS PARA CORRECCIÓN QUIRÚRGICA DE FRACTURA DE BRAZO MAL CONOLIDADA
	PERSONAS	1	1,500.00	APOYO PARA EL PAGO DE TANQUE DE OXÍGENO PARA SOBRE VIVENCIA POR INSUFICIENCIA MITLA DE UN ADULTO MAYOR
	PERSONAS	7	5,500.00	APOYO PARA LA PARTICIPACIÓN DE UN GRUPO DE PERSONAS CON JUEGOS EN LA FERIA DE LA COMUNICACIÓN ALTERNATIVA, COMO UN MECANISMOS DE ORIENTACIÓN A NIÑOS PROPICIANDO SU INGRESO A LA CULTURA MEDIANTE ESTOS JUEGOS
SECRETARÍA DE FINANZAS				
PAGAS DE DEFUNCION	PERSONAS	11	271,411.50	EN CUMPLIMIENTO AL ARTICULO 77 FRACCION V DE LAS CONDICIONES GENERALES DE TRABAJO DEL GOBIERNO DEL DISTRITO FEDERAL, QUE ESTABLECE: "EL TITULAR DEL GOBIERNO ESTA OBLIGADO A:… V. CUBRIR A LOS DEUDOS DE LOS TRABAJADORES QUE FALLEZCAN, CINTO CUARENTA DIAS DE SALARIO TABULAR, POR CONCEPTO DE PAGAS DE DEFUNCION;...

CUADRO IV.16
ADyS AYUDAS, DONATIVOS Y SUBSIDIOS
ENERO-DICIEMBRE 2008

UNIDAD RESPONSABLE / AYUDAS, DONATIVOS Y SUBSIDIOS	BENEFICIARIO		MONTO (pesos con dos decimales)	CARACTERÍSTICAS
	TIPO	TOTAL		
AYUDAS Y DONATIVOS A INSTITUCIONES SIN FINES DE LUCRO	ASOCIACIONES	7	8,963,683.56	CUATRO APORTACIONES TRIMESTRALES A INDETEC (INSTITUTO PARA EL DESARROLLO TECNICO DE LAS HACIENDAS PUBLICAS) AUTORIZADO POR EL TITULAR DE LA SECRETARIA. APOYO AL COLEGIO NACIONAL DE ECONOMISTAS AC, CON EL FIN DE CUBRIR LOS COSTOS FINANCIEROS DEL XVII CONGRESO NACIONAL DE ECONOMISTAS. APORTACION ANUAL A LA CONAGO (SECRETARIADO TECNICO AL SERVICIO DE LOS GOBIERNOS ESTATALES) PARA LA COFERENCIA NACIONAL DE GOBERNADORES.Y POR ULTIMO APORTACION AL CENTRO DE ANALISIS Y ESTUDIOS DE LA SEGURIDAD SOCIAL, A.C.
OTRAS AYUDAS	PERSONAS	91	2,100,000.00	AYUDA ECONOMICA QUE OTORGA POR UNICA VEZ ESTA SECRETARIA DE FINANZAS, AYUDA ECONOMICA POR UNICA VEZ A 4 PERSONAS POR JUBILACION.
DONATIVOS A FIDEICOMISOS PUBLICOS Y PRIVADOS	INSTITUCIONES	2	120,100,000.00	APORTACION INICIAL AL PATRIMONIO DEL FIDEICOMISO PUBLICO NUMERO 895/2008 DENOMINADO COMPLEJO AMBIENTAL XOCHIMILCO CONSTITUIDO POR EL C. JEFE DE GOBIERNO. TRES APORTACIONES AL FIDEICOMISO "COLONOS DE SANTA FE " CON EL OBJETO DE REALIZAR EL MANTENIMIENTO PREVENTIVO Y CORRECTIVO QUE SE REQUIERA EN BENEFICIO DE LOS COLONOS DE LA ZONA URBANA DE DICHA REGION.
SECRETARÍA DE TRANSPORTES Y VIALIDAD				
4103 "PAGAS DE DEFUNCIÓN"	FAMILIARES DE SERVIDORES Y EMPLEADOS PÚBLICOS AL SERVICIO DE LA ADMINISTRACIÓN PÚBLICA DEL D.F.	SE CUENTA CON PRESUPUESTO AUTORIZADO EN EL EJERCICIO FISCAL 2008 DE $89,003.00	69,524.00	MEDIANTE LA EJECUCIÓN DEL GASTO EN ESTA PARTIDA PRESUPUESTAL, SE OTORGAN APOYOS PARA CUBRIR GASTOS FUNERARIOS A LOS FAMILIARES DE SERVIDORES Y EMPLEADOS PÚBLICOS.

CUADRO IV.16
ADyS AYUDAS, DONATIVOS Y SUBSIDIOS
ENERO-DICIEMBRE 2008

UNIDAD RESPONSABLE / AYUDAS, DONATIVOS Y SUBSIDIOS	BENEFICIARIO		MONTO (pesos con dos decimales)	CARACTERÍSTICAS
	TIPO	TOTAL		
4104 "BECAS"	ESTUDIANTES, DE DIVERSAS INSTITUCIONES EDUCATIVAS.	SE CUENTA CON PRESUPUESTO PARA APOYAR HASTA UN MAXIMO DE 100 BECARIOS.	104,400.00	DENTRO DE ESTE PROGRAMA, SE EJECUTA EL PROGRAMA DE BECAS A ESTUDIANTES DE NIVEL TÉCNICO PROFESIONAL, QUE PRESTAN EL SERVICIO SOCIAL EN LOS DIVERSOS PLANES Y PROGRAMAS INSTITUCIONALES, CON EL FIN DE ADQUIRIR EL GRADO ACADÉMICO PARA LA TITULACION. LA DURACIÓN DEL SERVICIO SOCIAL NO PUEDE SER MENOR DE 480 HORAS Y DEBE PRESENTARSE EN UN LAPSO NO MENOR DE 6 MESES Y NO MAYOR A DOS AÑOS.
SECRETARÍA DE SEGURIDAD PÚBLICA				
" FUNERALES" 4102	PERSONA	1	15,592.00	AYUDA POR PAGO DE MARCHA DEL EXTINTO MARTÍNEZ JERONIMO JOSÉ, POLICIA PERTENECIENTE AL SECTOR 25 ASTURIAS.
"PAGAS DE DEFUNCIÓN"4103	PERSONA	98	3,103,537.54	AYUDA PARA PAGO DE DEFUNCIÓN A FAVOR DE LOS DEUDOS.
AYUDA ECONÓMICA A PRESTADORES DEL SERVICIO SOCIAL "BECAS"4104	PERSONA	275	472,650.00	AYUDAS ECONÓMICAS OTORGADAS A PRESTADORES DE SERVICIO SOCIAL, QUE ESTÁN COLABORANDO EN DIVERSAS ÁREAS DE ESTA SECRETARÍA.
"AYUDAS CULTURALES Y SOCIALES" 4105	PERSONA	900	1,756,553.47	AYUDA DE MATERNIDAD A FAVOR DE LA SRA. ROSA EUGENIA MARTINEZ, VIUDA DEL POLÍCIA JERÓNIMO MARTÍNEZ QUE FALLECIÓ EN CUMPLIMIENTO. SE EROGARON RECURSOS POR CONCEPTO DEL PLAN VACACIONAL 2008, QUE SE LLEVÓ A CABO EN EL PERIODO DEL 14 DE JULIO AL 08 DE AGOSTO DEL PRESENTE AÑO. SE OTORGARON PREMIOS A 200 HIJOS DE TRABAJADORES DE ESTA SECRETARÍA, BECADOS POR UN BUEN DESEMPEÑO ACADÉMICO EN EL PRESENTE AÑO ESCOLAR. CON LA FINALIDAD DE ORIENTAR SOBRE ASPECTOS POSITIVOS DE SU ENTORNO Y NÚCLEO FAMILIAR, Y CON EL OBJETO DE BRINDAR ALTERNATIVAS ARTÍSTICAS A NIÑOS Y JÓVENES DE ENTRE 10 Y 17 AÑOS DE LAS DIFERENTES DELEGACIONES, SE APOYÓ CON INSTRUMENTOS MUSICALES DE ALIENTO Y PERCUSIÓN PARA LA FORMACIÓN DE BANDAS DE MARCHA.

CUADRO IV.16
ADyS AYUDAS, DONATIVOS Y SUBSIDIOS
ENERO-DICIEMBRE 2008

UNIDAD RESPONSABLE / AYUDAS, DONATIVOS Y SUBSIDIOS	BENEFICIARIO		MONTO (pesos con dos decimales)	CARACTERÍSTICAS
	TIPO	TOTAL		
"PRE Y PREMIOS"4107	PERSONA	68	392,105.94	PAGO EN EFECTIVO AL 1ER LUGAR Y SUPLENTES, ASÍ COMO AL 2DO Y TERCER LUGAR, POR EQUIPO E INDIVIDUAL, DEL " TORNEO METROPOLITANO DE TIRO DE LA SSPDF 2008". PAGO A LOS GANADORES DE LA 1A FERIA DE LAS CIENCIAS DE FISICA Y QUIMICA DE LA ESCUELA SECUNDARIA TÉCNICA NO. 16 "TOMAS ALVA EDISON". ADEMÁS DEL PAGO AL PRIMER LUGAR DEL CONCURSO "MAS QUE SEGURIDAD, UN ARMA ES UN RIESGO". PREMIO A LOS PRIMEROS LUGARES DE CADA CATEGORÍA, EN EL "VII CONGRESO INFANTIL Y JUVENIL DE SEGURIDAD DE LA CIUDAD DE MÉXICO". PREMIO A LOS GANADORES DEL "CONGRESO INFANTIL".
"AYUDAS Y DONATIVOS A INSTITUCIONES SIN FINES DE LUCRO" 4108	ASOCIACIÓN	RESIDENTES Y VISITANTES DEL D.F.	24,081,568.00	CONVENIO ESPECÍFICO DE COLABORACIÓN ENTRE LA SECRETARÍA DE SEGURIDAD PÚBLICA Y EL CONSEJO CIUDADANO DE SEGURIDAD PÚBLICA DEL DISTRITO FEDERAL, A FIN DE ESTABLECER LA COADYUVANCIA Y COORDINACIÓN PARA LA REALIZACIÓN DE PROYECTOS Y ACCIONES ESPECÍFICAS PARA LA PREVENCIÓN DE DELITOS Y COMBATE A LA DELINCUENCIA. CONVENIO ESPECÍFICO DE COLABORACIÓN ENTRE LA SECRETARÍA DE SEGURIDAD PÚBLICA DEL DISTRITO FEDERAL Y EL INSTITUTO POLITÉCNICO NACIONAL, PARA REALIZAR EL "ANÁLISIS DEL FUNCIONAMIENTO DE 20 ESTACIONES BASE, CON LA FINALIDAD DE MANTENER EN COMUNICACIÓN A LA POLICÍA CAPITALINA CON EL CENTRO DE CONTROL DE OPERACIONES, PARA BENEFICIO DE LOS HABITANTES Y VISITANTES DEL DISTRITO FEDERAL". CONVENIO CON LA UNIVERSIDAD NACIONAL AUTONOMA DE MÉXICO Y CON EL CENTRO DE INVESTIGACIÓN EN GEOGRAFIA Y GEOMATICA "ING. JORGE L. TAMAYO", A.C. Y ESTA SECRETARÍA, PARA EL ANÁLISIS, EVALUACIÓN Y DOCUMENTACIÓN DE LOS SISTEMAS DE INFORMACIÓN CON QUE CUENTA ESTA SECRETARIA, ASÍ COMO LA INFRAESTRUCTURA QUE LOS SOPORTAN E INTEGRACIÓN DE LOS CITADOS SISTEMAS DE INFORMACIÓN, PARA PROVEER DE INFORMACIÓN OPORTUNA Y SUFICIENTE A ESTA DEPENDENCIA.
"OTRAS AYUDAS" 4112	PERSONA	335	2,009,200.00	SE OTORGARON APOYOS ECONÓMICOS Y DESPENSAS A LA POBLACIÓN QUE DE MANERA VOLUNTARIA ENTREGÓ ARMAS DE FUEGO; LO CUAL TIENE UN IMPACTO SOCIAL RELEVANTE PUESTO QUE CONTRIBUYE A LA PREVENCIÓN DE ACCIDENTES Y HECHOS LAMENTABLES QUE PONEN EN RIESGO LA VIDA. EN LO QUE VA DEL AÑO, SE HAN EFECTUADO 29 EVENTOS, EN LOS CUALES SE HAN RECIBIDO EN DONACIÓN 469 ARMAS DE FUEGO.

CUADRO IV.16
ADyS AYUDAS, DONATIVOS Y SUBSIDIOS
ENERO-DICIEMBRE 2008

UNIDAD RESPONSABLE / AYUDAS, DONATIVOS Y SUBSIDIOS	BENEFICIARIO		MONTO (pesos con dos decimales)	CARACTERÍSTICAS
	TIPO	TOTAL		
SECRETARÍA DE SALUD DEL DF				
PAGAS POR DEFUNCIÓN	FAMILIARES DE SERVIDORES Y EMPLEADOS PÚBLICOS	27	690,017.58	AYUDA ECONÓMICA A VEINTISIETE FAMILIARES DE PERSONAL DE LA SECRETARÍA DE SALUD DEL D.F. QUE FALLECIÓ DURANTE EL PERIODO ENERO-DICIEMBRE
BECAS	PERSONAL MÉDICO DE PREGRADO Y MÉDICOS RESIDENTES	584	4,079,689.08	SE OTORGA COMPENSACIÓN ECONÓMICA A 191 MÉDICOS INTERNOS, ASÍ COMO A 393 MÉDICOS RESIDENTES QUE LABORAN EN LAS UNIDADES HOSPITALARIAS DE LA SSDF.
AYUDAS CULTURALES Y SOCIALES	ADULTOS MAYORES Y PERSONAS DE ESCASOS RECUSOS	358	2,998,786.92	SE PROPORCIONO AYUDA A 358 PERSONAS ADULTAS MAYORES Y/O DE ESCASOS RECURSOS CON 73 PERSONAS CON EL OTORGAMAIENTO DE INSUMOS MÉDICOS, 46 PERSONAS CON COLOCACIÓN DE APARATOS AUDITIVOS (34 APARATOS), 21 PERSONAS CON LA ADQUISICIÓN DE SILLAS DE RUEDAS, 208 CON MATERIAL DE OSTEOSÍNTESIS, 8 PERSONAS CON AYUDA PARA ADQUISICIÓN DE MEDICAMENTOS Y 2 AYUDAS PARA LENTES.
AYUDAS Y DONATIVOS A INSTITUCIONES SIN FINES DE LUCRO	INSTITUCIONES DE SALUD (ACADEMIA MEXICNA DE MEDICINA Y ACADEMIA MEXICANA DE CIRUGÍA)	2	100,000.00	SE OTORGO DONATIVO A 2 INSTITUCIONES DE SALUD (ACADEMIA MEXICANA DE CIRUGÍA Y ACADEMIA MEXICANA DE MEDICINA) CUYA FUNCIÓN ENTRE OTRAS ES, LA DIFUSIÓN DE CONOCIMIENTOS EN LAS DIVERSAS ESPECIALIDADES MÉDICAS, ASÍ COMO LA CAPACITACIÓN Y ACTUALIZACIÓN A PERSONAL MÉDICO Y PARAMÉDICO
SECRETARÍA DE CULTURA				

CUADRO IV.16
ADyS AYUDAS, DONATIVOS Y SUBSIDIOS
ENERO-DICIEMBRE 2008

UNIDAD RESPONSABLE / AYUDAS, DONATIVOS Y SUBSIDIOS	BENEFICIARIO		MONTO (pesos con dos decimales)	CARACTERÍSTICAS
	TIPO	TOTAL		
AYUDAS CULTURALES Y SOCIALES	PERSONAS	32	442,500.00	SE OTORGARON LAS SIGUIENTES AYUDAS ECONÓMICAS DERIVADO DE LA PETICIÓN DE LOS INTERESADOS A LA TITULAR DE ESTA SECRETARÍA AUTORIZANDO DICHAS AYUDAS MEDIANTE LAS CÉDULAS DE EVALUACIÓN CORRESPONDIENTES: APOYO ECONÓMICO PARA ASISTIR A UNA RESIDENCIA ARTÍSTICA OFRECIDA POR LA FUNDACIÓN VALPARAÍSO UBICADA EN MOJÁCAR (ALMERÍA-ESPAÑA), EN EL MES DE FEBRERO DE 2008. APOYO ECONÓMICO A DESTACADA ALUMNA DE LA ESCUELA DE MÚSICA VIDA Y MOVIMIENTO DEL CENTRO CULTURAL OLLIN YOLIZTLI PARA CONTINUAR LOS ESTUDIOS PROFESIONALES DE VIOLONCELLO, EN EL MES DE FEBRERO DE 2008. APOYO ECONÓMICO PARA LA REALIZACIÓN DEL PROYECTO DE RADIO COMUNITARIA DENOMINADO "LA CIUDAD EN LETRAS". APOYO ECONÓMICO A PROMOTOR CULTURAL PARA CUBRIR LOS GASTOS MÉDICOS DERIVADOS DEL ACCIDENTE SUFRIDO AL CAER DE UNA ESCALERA, MONTANDO LA EXPOSICIÓN "BAJO LA LUZ DE LA LUNA" EN EL FARO DE TLAHUAC. APOYO ECONÓMICO PARA CUBRIR PARTE DE LOS GASTOS INHERENTES AL VIAJE QUE REALIZARON LOS INTEGRANTES DEL PROYECTO "OYEME CON LOS OJOS" A LA CIUDAD DE LA HABANA CUBA PARA PARTICIPAR EN EL FESTIVAL INTERNACIONAL DE POESÍA. APOYO ECONÓMICO A PROMOTOR CULTURAL PARA CUBRIR LOS GASTOS MÉDICOS DERIVADOS DEL ACCIDENTE SUFRIDO AL CAER DE UNA ESCALERA EN EL CENTRO CULTURAL FARO DE ORIENTE. APOYO ECONÓMICO PARA CUBRIR GASTOS FUNERARIOS. APOYO ECONÓMICO PARA CUBRIR LOS GASTOS INHERENTES A LAS ACTIVIDADES RECREATIVAS QUE REALIZAN AGREMIADOS DE LA SECCIÓN SINDICAL 21 DEL S.U.T.G.D.F. APOYO ECONÓMICO PARA CUBRIR GASTOS DE TRANSPORTACIÓN Y COMPRA DE INSUMOS PARA LLEVAR A CABO CONFERENCIAS, TALLERES Y EVENTOS CEREMONIALES EN EL MARCO DEL CONSEJO DE PUEBLOS Y BARRIOS APOYO ECONÓMICO PARA CUBRIR LOS GASTOS INHERENTES AL TRATAMIENTO DE DIÁLISIS Y ATENCIÓN MÉDICA EN EL HOSPITAL OFTALMOLÓGICO DE NUESTRA SEÑORA DE LA LUZ. APOYO ECONÓMICO PARA CUBRIR GASTOS FUNERARIOS.

CUADRO IV.16
ADyS AYUDAS, DONATIVOS Y SUBSIDIOS
ENERO-DICIEMBRE 2008

UNIDAD RESPONSABLE / AYUDAS, DONATIVOS Y SUBSIDIOS	BENEFICIARIO		MONTO (pesos con dos decimales)	CARACTERÍSTICAS
	TIPO	TOTAL		
	MUSICOS	94	282,000.00	SE OTORGARON APOYOS ECONÓMICOS POR 3,000.00 A INTEGRANTES DE LA ORQUESTA FILARMÓNICA DE LA CIUDAD DE MÉXICO QUE PARTICIPARON EN EL CONCIERTO QUE SE REALIZÓ EN LOS ÁNGELES, CAL. DENTRO DEL FESTIVAL "PROYECTO SINFÓNICO MULTIMEDIA SIQUEIROS".
	PERSONAS	20	400,000.00	SE OTORGARON APOYOS ECONÓMICOS POR 20,000.00 PARA LA REALIZACIÓN DE CADA UNO DE LOS PROYECTOS PERTENECIENTES AL PROGRAMA "PEATONAL, PRIMER ENCUENTRO DE ARTE Y POLÍTICA EN EL ESPACIO PÚBLICO DE LA CIUDAD DE MÉXICO 2008"
	PERSONAS	31	401,760.00	SE OTORGARON APOYOS ECONÓMICOS PARA LA COLABORACION EN EL COMPILACIÓN Y SELECCIÓN DE AUTORES QUE CONFORMARON LAS ANTOLOGÍAS DE LOS PROGRAMAS DE FOMENTO A LA LECTURA Y APOYOS A LOS JÓVENES QUE PARTICIPARON EN LA ORGANIZACIÓN DE ACTIVIDADES DE FOMENTO A LA LECTURA.
	PERSONAS	25	90,000.00	SE OTORGARON APOYOS ECONÓMICOS POR 3,600.00 PARA GASTOS DE TRANSPORTE A LOS JÓVENES QUE PARTICIPARON EN LA ORGANIZACIÓN DE ACTIVIDADES DE FOMENTO A LA LECTURA DENTRO DEL PROGRAMA "PARA LEER DE BOLETO EN EL METRO"
	GRUPOS	129	2,029,740.00	SE OTORGARON APOYOS ECONÓMICOS A LOS PROYECTOS SELECCIONADOS DENTRO DEL PROGRAMA "DESARROLLO COMUNITARIO PARA NUESTRA CIUDAD"
	GRUPOS	8	167,000.00	SE OTORGARON APOYOS ECONÓMICOS A LOS PROYECTOS SELECCIONADOS DENTRO DEL PROGRAMA "CREACIÓN JOVEN"
	GRUPOS	11	60,000.00	SE OTORGARON APOYOS ECONÓMICOS A LOS PROYECTOS SELECCIONADOS DENTRO DEL PROGRAMA "INDUSTRIAS CULTURALES"
PRE Y PREMIOS	PERSONA	1	500,000.00	RECURSOS OTORGADOS AL GANADOR DEL PREMIO IBEROAMERICANO DE NOVELA ELENA PONIATOWSKA, EN EL MARCO DE LA CELEBRACIÓN DEL DÍA INTERNACIONAL DE LA MUJER QUE SE REALIZÓ EL DÍA 8 DE MARZO DEL PRESENTE AÑO EN EL MUSEO DE LA CIUDAD DE MÉXICO.

CUADRO IV.16
ADyS AYUDAS, DONATIVOS Y SUBSIDIOS
ENERO-DICIEMBRE 2008

UNIDAD RESPONSABLE / AYUDAS, DONATIVOS Y SUBSIDIOS	BENEFICIARIO		MONTO (pesos con dos decimales)	CARACTERÍSTICAS
	TIPO	TOTAL		
	PERSONA	1	15,000.00	RECURSOS OTORGADOS AL GANADOR DEL CONCURSO DEL "LOGOTIPO DE IDENTIDAD PARA LA ESTACIÓN DE RADIO POR INTERNET (CÓDIGO DF, ALAS DE LA METRÓPOLI)
	PERSONA	1	5,000.00	RECURSOS OTORGADOS AL GANADOR DEL CONCURSO DEL "TEMA DE IDENTIDAD PARA LA ESTACIÓN DE RADIO POR INTERNET (CÓDIGO DF, ALAS DE LA METRÓPOLI)
	GRUPOS	92	690,000.00	OTORGAMIENTO DE PREMIOS A LOS PROYECTOS GANADORES DE LA CONVOCATORIA "RESCAT ARTE)
	PERSONA	1	1,000.00	OTORGAMIENTO DE PREMIO AL PRIMER LUGAR NIVEL II DEL "1ER. CONCURSO DE INTÉRPRETE DE DANZA CONTEMPORÁNEA"
	PERSONA	21	78,000.00	OTORGAMIENTO DE PREMIOS A LOS GANADORES DE LOS CONCURSOS "NACIONAL DE PIANO Y MÚSICA DE CÁMARA"
AYUDAS Y DONATIVOS A INSTITUCIONES SIN FINES DE LUCRO	ASOCIACIONES	27	40,941,218.00	LA SECRETARÍA DE CULTURA BUSCA INSTITUCIONALIZAR LA COORDINACIÓN Y VINCULACIÓN DE LAS ORGANIZACIONES CIVILES PARA LA PROMOCIÓN DE LA CULTURA Y CALIDAD DE LA OFERTA CULTURAL EN LA CIUDAD DE MÉXICO. CON ESTE FIN, EN ESTE PERIODO SE HAN FIRMADO CONVENIOS DE COLABORACIÓN PARA OTORGAR APOYOS DE TIPO ECONÓMICO A LAS SIGUIENTES ASOCIACIONES: * FESTIVAL DE MÉXICO EN EL CENTRO HISTÓRICO, A.C., PARA LA REALIZACIÓN DE LA XXIV EDICIÓN DEL FESTIVAL DE MÉXICO EN EL CENTRO HISTÓRICO. * EL COLECTIVO MUJERES EN LA MÚSICA, A.C., PARA LA REALIZACIÓN DEL XII ENCUENTRO INTERNACIONAL IBEROAMERICANO DE MUJERES EN EL ARTE. * FUNDACIÓN LA TITERÍA, A.C., PARA LA REALIZACIÓN DEL FESTIVAL INTERNACIONAL TITERÍAS 2008. * TRAMA VISUAL, A.C., PARA LA REALIZACIÓN DE LA 10ª EDICIÓN DE LA BIENAL INTERNACIONAL DEL CARTEL EN MÉXICO Y LA EXPOSICIÓN DE 40 CARTELES SOBRE EL TEMA DE LA PERSPECTIVA DE GÉNERO.

CUADRO IV.16
ADyS AYUDAS, DONATIVOS Y SUBSIDIOS
ENERO-DICIEMBRE 2008

UNIDAD RESPONSABLE / AYUDAS, DONATIVOS Y SUBSIDIOS	BENEFICIARIO		MONTO (pesos con dos decimales)	CARACTERÍSTICAS
	TIPO	TOTAL		
				* FUNDACIÓN CASA DEL POETA IAP, PARA GASTOS DE OPERACIÓN.
				* ACADEMIA MEXICANA DE LA HISTORIA, PARA GASTOS DE OPERACIÓN.
				* INSTITUTO DEL DERECHO DE ASILO MUSEO CASA DE LEON TROTSKY A.C., PARA GASTOS DE OPERACIÓN.
				* CASA DE LA MÚSICA MEXICANA, A.C., PARA GASTOS DE OPERACIÓN.
				* CASA REFUGIO CITLALTEPETL, A.C., PARA GASTOS DE OPERACIÓN.
				* MANDATO ANTIGUO COLEGIO DE SAN ILDEFONSO, PARA GASTOS DE OPERACIÓN.
				* CENTRO DE ESTUDIOS PARA EL USO DE LA VOZ, S.C., PARA GASTOS DE OPERACIÓN.
				* LA MANTA DE MÉXICO, A.C., PARA LA REALIZACIÓN DEL FESTIVAL DE DIVERSIDAD SEXUAL EN CINE Y VIDEO.
				* TERATOMA, A.C., PARA LA REALIZACIÓN DEL PROYECTO CULTURAL "BALELATINA HOTART FERIA DE ARTE CONTEMPORANEA LATINA 2008".
				* UNIÓN DE COLONOS DEL PEDREGAL DE SANTO DOMINGO, A.C., PARA LA OPERACIÓN DEL CENTRO DE ARTES Y OFICIOS ESCUELITA EMILIANO ZAPATA.
				* ESCUELA DINÁMICA DE ESCRITORES, A.C., PARA GASTOS DE OPERACIÓN.
				* GRUPO INTERDISCIPLINARIO SOBRE MUJER, TRABAJO Y POBREZA, GIMTRAP A.C., PARA LA REALIZACIÓN DEL TALLER DE "ELABORACIÓN Y OPERACIÓN DE POLÍTICAS CULTURALES DESDE LA PERSPECTIVA DE EQUIDAD DE GÉNERO".
				* ASOCIACIÓN DE ESCRITORES DE MEXICO, A.C., PARA GASTOS DE OPERACIÓN.

CUADRO IV.16
ADyS AYUDAS, DONATIVOS Y SUBSIDIOS
ENERO-DICIEMBRE 2008

UNIDAD RESPONSABLE / AYUDAS, DONATIVOS Y SUBSIDIOS	BENEFICIARIO		MONTO (pesos con dos decimales)	CARACTERÍSTICAS
	TIPO	TOTAL		
				* VOCES CONTRA EL SILENCIO, VIDEO INDEPENDIENTE A.C., PARA LA REALIZACIÓN DEL "V ENCUENTRO HISPANOAMERICANO DE VIDEO DOCUMENTAL CONTRA EL SILENCIO TODAS LAS VOCES".
				* FICCO EDUCACIÓN Y CULTURA A.C., PARA LA REALIZACIÓN DEL "FESTIVAL INTERNACIONAL DE CINE CONTEMPORÁNEO 2008".
				* ESCENA Y ARTE S.C., PARA LA REALIZACIÓN DEL "FESTIVAL DE VERANO VIVA VIVALDI 2008".
				* JUGUETE ARTE OBJETO A.C., PARA LA EXPOSICIÓN "LEONORA CARRINGTON EN LA CIUDAD DE MÉXICO".
				* CONSEJO NACIONAL PARA LA CULTURA Y LAS ARTES, APORTACIÓN DE RECURSOS PARA EL FONDO REGIONAL ZONA CENTRO.
				* FUNDACIÓN MAESTRO JOSÉ LUIS CUEVAS NOVELO A.C., PARA GASTOS DE OPERACIÓN.
				* CENTRO DE ESTUDIOS DEL MOVIMIENTO OBRERO Y SOCIALISTA A.C., PARA GASTOS DE OPERACIÓN.
				* LABORATORIO DE INVESTIGACIÓN ESCÉNICO MUSICALES A.C., PARA LA REALIZACIÓN DEL PROYECTO CULTURAL DENOMINADO "CORO COMUNITARIO DE LA CIUDAD DE MÉXICO"
				* VÍNCULOS COMUNIDAD Y CULTURA A.C., PARA LA REALIZACIÓN DE LA EXPOSICIÓN "CITAMBULOS/CITAMBLERS"
				* FESTIVAL INTERNACIONAL DE CINE DOCUMENTAL DE MÉXICO, A.C., PARA EL DESARROLLO DE LA EXHIBICIÓN DEL "FESTIVAL INTERNACIONAL DE CINE DOCUMENTAL DE LA CIUDAD DE MÉXICO DOCSDF 2008"

CUADRO IV.16
ADyS AYUDAS, DONATIVOS Y SUBSIDIOS
ENERO-DICIEMBRE 2008

UNIDAD RESPONSABLE / AYUDAS, DONATIVOS Y SUBSIDIOS	BENEFICIARIO		MONTO (pesos con dos decimales)	CARACTERÍSTICAS
	TIPO	TOTAL		
DONATIVOS A FIDEICOMISOS PUBLICOS Y PRIVADOS	FIDEICOMISO	3	117,735,739.14	CON EL MISMO FIN SEÑALADO EN EL PÁRRAFO ANTERIOR, EN ESTE PERIODO SE HAN OTORGADO DONATIVOS A LOS SIGUIENTES FIDEICOMISOS: * FUNDACIÓN CULTURAL DE LA CIUDAD DE MÉXICO, PARA APOYAR LOS PROGRAMAS DE CULTURA Y ENTRETENIMIENTO. * COMUNIDAD DE LA DELEGACIÓN TLALPAN, PARA LA REALIZACIÓN DEL FESTIVAL INTERNACIONAL DE LAS CULTURAS DEL MUNDO OLLIN KAN 2008 * FIDEICOMISO MUSEOS DIEGO RIVERA Y FRIDA KAHLO
SECRETARÍA DE TRABAJO Y FOMENTO AL EMPLEO				
4105 "AYUDAS CULTURALES Y SOCIALES" TIPO DE PAGO 45	PERSONA	23,283	137,363,011.81	DE ACUERDO A LA ATRIBUCIÓN QUE TIENE ESTA DEPENDENDENCIA PARA OPERAR EL SERVICIO NACIONAL DE EMPLEO EN EL DISTRITO FEDERAL, LA SECRETARÍA DEL TRABAJO Y PREVISIÓN SOCIAL (STPS) ASIGNA ANUALMENTE RECURSOS PARA LA OPERACIÓN DEL PROGRAMA DE APOYO AL EMPLEO, EL CUAL TIENE LA FINALIDAD DE REDUCIR LOS COSTOS DE CONTRATACIÓN Y BÚSQUEDA DE EMPLEO QUE ENFRENTA LA POBLACIÓN DESEMPLEADA Y SUBEMPLEADA PARA INCREMENTAR SUS POSIBILIDADES DE COLOCACIÓN, BRINDÁNDOLE EN SU CASO, CAPACITACIÓN PARA EL TRABAJO O APOYOS ECONÓMICOS O EN ESPECIE EN FUNCIÓN DE SUS CARACTERÍSTICAS Y LAS DEL MERCADO LABORAL.
4105 "AYUDAS CULTURALES Y SOCIALES" TIPO DE PAGO 00	ACCIÓN	140	999,760.00	CONTRIBUIR AL FORTALECIMIENTO DEL EMPLEO EN LA MICRO, PEQUEÑA Y MEDIANA EMPRESA, APOYANDO ACCIONES QUE POSIBILITEN LOGRAR MEJORAS EN LOS NIVELES DE PRODUCTIVIDAD, CALIDAD Y COMPETITIVIDAD MEDIANTE UNA MAYOR CAPACITACIÓN DE LOS TRABAJADORES, EN UN ESQUEMA DE COPARTICIPACIÓN, DONDE EL GOBIERNO DEL DISTRITO FEDERAL A TRAVÉS DE ESTA SECRETARÍA OTORGA APOYOS HASTA DEL 80% A LA MICRO, 70% A LA PEQUEÑA Y 60% A LA MEDIANA EMPRESA, PARA CAPACITACIÓN, CONSULTORÍA, FORMACIÓN DE FORMADORES Y/O APOYO TÉCNICO.
SECRETARÍA DE DESARROLLO RURAL Y EQUIDAD PARA LAS COMUNIDADES				
PAGAS DE DEFUNCIÓN	PERSONA	1	18,694.67	APOYO A FAVOR DEL C. CARLOS VERGARA MARTÍNEZ, BENEFICIARIO DEL C. RUFINO VERGARA CARRILLO, QUIEN FALLECIÓ ENCONTRÁNDOSE EN SERVICIO ACTIVO DE ESTA SECRETARÍA DE DESARROLLO RURAL Y EQUIDAD PARA LAS COMUNIDADES, LO ANTERIOR CON FUNDAMENTO EN LOS LINEAMIENTOS DE OPERACIÓN DEL ARTÍCULO 77 FRACCIÓN LLL DE LAS CONDICIONES GENERALES DE TRABAJO DEL GOBIERNO DEL DISTRITO FEDERAL.

CUADRO IV.16
ADyS AYUDAS, DONATIVOS Y SUBSIDIOS
ENERO-DICIEMBRE 2008

UNIDAD RESPONSABLE / AYUDAS, DONATIVOS Y SUBSIDIOS	BENEFICIARIO		MONTO (pesos con dos decimales)	CARACTERÍSTICAS
	TIPO	TOTAL		
PAGAS DE DEFUNCIÓN	PERSONA	1	16,496.66	APOYO A FAVOR DE LA C. ROSALÍA GUTIÉRREZ SIERRA, BENEFICIARIA DEL C. ESTEBAN JIMÉNEZ PINEDA, QUIEN FALLECIÓ ENCONTRÁNDOSE EN SERVICIO ACTIVO DE ESTA SECRETARÍA DE DESARROLLO RURAL Y EQUIDAD PARA LAS COMUNIDADES, LO ANTERIOR CON FUNDAMENTO EN LOS LINEAMIENTOS DE OPERACIÓN DEL ARTÍCULO 77 FRACCIÓN LLL DE LAS CONDICIONES GENERALES DE TRABAJO DEL GOBIERNO DEL DISTRITO FEDERAL.
PAGAS DE DEFUNCIÓN	PERSONA	1	23,692.67	PAGO A FAVOR DE LA C. MARÍA DIOSNISIA TENORIO MARTÍNEZ, BENEFICIRIA DEL C. ROBERTO ORTEGA NUÑEZ, QUIEN FALLECIO SIENDO TRABAJADOR ACTIVO EN ESTA SECRETARÍA.
BECAS	PERSONA	1	3,600.00	APOYO QUE SE OTORGÓ EL PAGO A LA C. MAYRA GUADALUPE LECHUGA LARA, BECARIA QUE PRESTO SU SERVICIO SOCIAL EN ESTA SECRETARÍA.
BECAS	PERSONA	4	14,400.00	APOYO QUE SE OTORGÓ A LOS C. LAURA ALBA ROMERO, JUAN CARLOS LÓPEZ URBINA, LVAN ORTÍZ SORIANO Y GLORIA SILVA ALANIS, BECARIOS QUE PRESTARON SU SERVICIO SOCIAL EN ESTA SECRETARÍA.
BECAS	PERSONA	4	14,400.00	APOYO QUE SE OTORGÓ A LOS C. LAURA ALBA ROMERO, JUAN CARLOS LÓPEZ URBINA, LVAN ORTÍZ SORIANO Y GLORIA SILVA ALANIS, BECARIOS QUE PRESTARON SU SERVICIO SOCIAL EN ESTA SECRETARÍA.
BECAS	PERSONA	15	54,000.00	APOYO QUE SE OTORGÓ 15 BECARIOS QUE CONCLUYERON LA PRESTACIÓN DE SU SERVICIO SOCIAL EN ESTA SECRETARÍA.
BECAS	PERSONA	16	39,600.00	APOYO QUE SE OTORGÓ A 16 BECARIOS QUE PRESTARON SU SERVICIO SOCIAL EN ESTA SECRETARÍA.
BECAS	PERSONA	5	14,400.00	APOYO QUE SE OTORGÓ A 5 BECARIOS QUE PRESTARON SU SERVICIO SOCIAL EN ESTA SECRETARÍA.
BECAS	PERSONA	7	23,400.00	APOYO QUE SE OTORGÓ A 7 BECARIOS QUE PRESTARON SU SERVICIO SOCIAL EN ESTA SECRETARÍA.

CUADRO IV.16
ADyS AYUDAS, DONATIVOS Y SUBSIDIOS
ENERO-DICIEMBRE 2008

UNIDAD RESPONSABLE / AYUDAS, DONATIVOS Y SUBSIDIOS	BENEFICIARIO		MONTO (pesos con dos decimales)	CARACTERÍSTICAS
	TIPO	TOTAL		
AYUDAS CULTURALES Y SOCIALES	PERSONA	40	10,000.00	APOYO AL PUEBLO ORIGINARIO DE ZACAPA, PARA LA REALIZACIÓN DEL EVENTO "2DA. CARRERA PRE CUAUHTEMICA".
AYUDAS CULTURALES Y SOCIALES	PERSONA	1	6,800.00	APOYO A LA DRA. SUSANA ORTEGA OROPEZA, PARA LA ADQUISICIÓN DE BOLETOS DE AVIÓN VIAJE REDONDO MÉXICO-CAMAGUEY CUBA, PARA RECIBIR CERTIFICADO DE POSGRADO DEL LNSTITUTO SUPERIOR DE CIENCIAS MÉDICAS DE CAMAGUEY CUBA, AL PARTICIPAR COMO CONFERENCISTA EN EL PRIMER CONGRESO DE MEDICINA Y COMPLEJIDAD EN SU CALIDAD DE MACEHUALA PORTADORA DE LOS CONOCIMIENTOS MEDICINALES MEXHICAS.
AYUDAS CULTURALES Y SOCIALES	PERSONA	2	1,610.00	APOYO AL C. JOSÉ ANTONIO GÓMEZ FLORES, PARA ADQUIRIR BOLETO DE AUTOBÚS PARA REGRESAR A SU LUGAR DE ORIGEN (TUXTLA GUTIÉRREZ CHIAPAS); ASÍ COMO AL C. JUAN CARLOS NIZ LÓPEZ, PARA COMPRA DE BOLETO DE REGRESO A TAPACHULA CHIAPAS.
AYUDAS CULTURALES Y SOCIALES	GRUPO	1,525	100,000.00	APOYO AL COMITÉ ORGANIZADOR DE LA "FERIA GATRONÓMICA NACIONAL DEL NOPAL DE MILPA ALTA 2008", QUE SE LLEVÓ A CABO DEL 9 AL 25 DE MAYO DEL PRESENTE AÑO, REALIZADA POR PRODUCTORES AGROPECUARIOS ORIGINARIOS DE LOS BARRIOS DE LA CONCEPCIÓN, SANTA MARTHA, SANTA CRUZ, DE LA CRUZ, SAN MATEO, LOS ÁNGELES, SAN AGUSTÍN, SAN FRANCISCO Y SAN PEDRO EN LA DELEGACIÓN MILPA ALTA.
AYUDAS CULTURALES Y SOCIALES	PERSONA	2,600	500,000.00	APOYO AL PROYECTO DENOMINADO "REHABILITACIÓN DEL EMBARCADERO SAN SEBASTIAN CUACONTLE SEGUNDA ETAPA", DICHO APOYO CORRESPONDE A LA PRIMERA MINISTRACIÓN.
AYUDAS CULTURALES Y SOCIALES	PERSONA	49	2,450,000.00	APOYO AL PROGRAMA DE APOYO A PUEBLOS ORIGINARIOS (PAPO), A TRAVÉS DEL CUAL SE APOYARÁN A 49 PROYECTOS DE UN NÚMERO IGUAL DE PUEBLOS SELECCIONADOS POR EL COMITÉ DICTAMINADOR DEL PAPO 2008; DICHOS APOYOS SE ENTREGARON EN ACTO PÚBLICO EL 22 DE JULIO DEL PRESENTE AÑO.
AYUDAS CULTURALES Y SOCIALES	PERSONA	80	10,000.00	APOYO PARA EL PAGO DEL TRANSPORTE PARA ASISTIR AL "FORO REGIONAL DE MUJERES CENECISTAS" QUE SE LLEVÓ A CABO EN LA CIUDAD DEC ACAPULCO GUERRERO LOS DFÁS 17, 18 Y 19 DE JULIO DEL AÑO EN CURSO.

CUADRO IV.16
ADyS AYUDAS, DONATIVOS Y SUBSIDIOS
ENERO-DICIEMBRE 2008

UNIDAD RESPONSABLE / AYUDAS, DONATIVOS Y SUBSIDIOS	BENEFICIARIO		MONTO (pesos con dos decimales)	CARACTERÍSTICAS
	TIPO	TOTAL		
AYUDAS CULTURALES Y SOCIALES	ASOCIACIÓN	54	20,930.00	APOYO A LA "RED DE PRODUCTORES FLORICOLAS DE LA CIUDAD DE MÉXICO" PARA LA PARTICIPACIÓN DEL FESTIVAL DE LAS FLORES Y PLANTAS EN EL CORREDOR DE TURISMO DE REFORMA, QUE SE CELEBRÓ DEL 6 AL 8 Y DEL 13 AL 15 DE JUNIO DE 2008.
AYUDAS CULTURALES Y SOCIALES	PERSONA	3,900	3,941,306.82	APOYO PARA EL CUMPLIMIENTO DEL CONVENIO CORRESPONDIENTE AL PROGRAMA DE ATENCIÓN A CONTINGENCIAS CLIMATOLÓGICAS (PACC), SUSCRITO ENTRE EL GOBIERNO FEDERAL REPRESENTADO POR LA SECRETARÍA DE AGRÍCULTURA, GANADERÍA, DESARROLLO RURAL, PESCA Y ALIMENTACIÓN (SAGARPA) Y EL G.D.F. A TRAVÉS DE LA SECRETARÍA DE DESARROLLO RURAL Y EQUIDAD PARA LAS COMUNIDADES, CON EL FIN DE APOYAR A PRODUCTORES DE NOPAL DE LAS DELEGACIONES DE MILPA ALTA Y TLAHUÁC, EN VIRTUD DE LOS DAÑOS A CONSECUENCIA DE LA HELADA ATÍPICA OCURRIDA LOS DÍAS 3 Y 4 DE ENERO DEL PRESENTE AÑO.
AYUDAS CULTURALES Y SOCIALES	PERSONA	3,900	2,575,286.00	APOYO PARA EL CUMPLIMIENTO DEL CONVENIO CORRESPONDIENTE AL PROGRAMA DE ATENCIÓN A CONTINGENCIAS CLIMATOLÓGICAS (PACC), SUSCRITO ENTRE EL GOBIERNO FEDERAL REPRESENTADO POR LA SECRETARÍA DE AGRÍCULTURA, GANADERÍA, DESARROLLO RURAL, PESCA Y ALIMENTACIÓN (SAGARPA) Y EL G.D.F. A TRAVÉS DE LA SECRETARÍA DE DESARROLLO RURAL Y EQUIDAD PARA LAS COMUNIDADES, CON EL FIN DE APOYAR A PRODUCTORES DE NOPAL DE LAS DELEGACIONES DE MILPA ALTA Y TLAHUÁC, EN VIRTUD DE LOS DAÑOS A CONSECUENCIA DE LA HELADA ATÍPICA OCURRIDA LOS DÍAS 3 Y 4 DE ENERO DE 2008.
AYUDAS CULTURALES Y SOCIALES	PERSONA	3,900	1,366,020.82	APOYO PARA EL CUMPLIMIENTO DEL CONVENIO CORRESPONDIENTE AL PROGRAMA DE ATENCIÓN A CONTINGENCIAS CLIMATOLÓGICAS (PACC), SUSCRITO ENTRE EL GOBIERNO FEDERAL REPRESENTADO POR LA SECRETARÍA DE AGRÍCULTURA, GANADERÍA, DESARROLLO RURAL, PESCA Y ALIMENTACIÓN (SAGARPA) Y EL G.D.F. A TRAVÉS DE LA SECRETARÍA DE DESARROLLO RURAL Y EQUIDAD PARA LAS COMUNIDADES, CON EL FIN DE APOYAR A PRODUCTORES DE NOPAL DE LAS DELEGACIONES DE MILPA ALTA Y TLAHUÁC, EN VIRTUD DE LOS DAÑOS A CONSECUENCIA DE LA HELADA ATÍPICA OCURRIDA LOS DÍAS 3 Y 4 DE ENERO DE 2008.
AYUDAS CULTURALES Y SOCIALES	PERSONA	200	30,700.00	APOYO PARA LA DIFUSIÓN Y LOGÍSTICA EN LA "FERIA CULTURAL, ARTESANAL, GATRONÓMICA Y GANADERA TLACOYUCAN 2008", QUE SE LLEVÓ A CABO DEL 9 AL 11 DE AGOSTO, TENIENDO UNA AFLUENCIA DE MÁS DE 2,000 VISITANTES.

CUADRO IV.16
ADyS AYUDAS, DONATIVOS Y SUBSIDIOS
ENERO-DICIEMBRE 2008

UNIDAD RESPONSABLE / AYUDAS, DONATIVOS Y SUBSIDIOS	BENEFICIARIO		MONTO (pesos con dos decimales)	CARACTERÍSTICAS
	TIPO	TOTAL		
AYUDAS CULTURALES Y SOCIALES	PERSONA	30	28,000.00	APOYO DE LOGÍSTICA PARA EL "6° ENCUENTRO CON LAS RAÍCES INDÍGENAS DE LOS PUEBLOS XOCHIMILCAS", EVENTO REALIZADO DEL 11 AL 13 DE JULIO DEL AÑO EN CURSO EN LA DELEGACIÓN XOCHIMILCO.
AYUDAS CULTURALES Y SOCIALES	PERSONA	8	4,500.00	APOYO PARA SUFRAGAR GASTOS GENERADOS POR LA PARTICIPACIÓN EN LA "EXPO ANTAD 2008" LLEVADA A CABO EN LA CIUDAD DE GUADALAJARA JALISCO, DICHO EVENTO SE REALIZÓ DEL 4 AL 7 DE MARZO DEL PRESENTE AÑO.
AYUDAS CULTURALES Y SOCIALES	PERSONA	7	288,249.00	APOYO PARA EL PROYECTO "GRANJA DIDACTICA MIXQUIC" EN FUNCIÓN AL ACUERDO 15/5AS.O./2008 DEL COMITÉ TÉCNICO DE EVALUACIÓN Y ASIGNACIÓN DE RECURSOS DE LOS PROGRAMAS DE FOMENTO A LA PRODUCCIÓN Y COMERCIALIZACIÓN PARA EL DESARROLLO RURAL Y EMPLEO COMPETITIVO Y SUSTENTABLE DE LOS ALUMNOS DE LA SECUNDARIA TÉCNICA AGROPECUARIA NO. 34 EN SU CONJUNTO.
AYUDAS CULTURALES Y SOCIALES	PERSONA	136	22,500.00	APOYO QUE SE OTORGÓ A LA COORDINACIÓN DE VINCULACIÓN LNTERSINSTITUCIONAL DE LA SEGUNDA PRE-CONFERENCIA MUNDIAL DE PUEBLOS INDÍGENAS ORIGINARIOSY AFRODESCENDIENTES FRENTE AL VIH/SIDA LAS SEXUALIDADES Y LOS DERECHOS HUMANOS MÉXICO 2008. CON DICHA AYUDA SE CUBRIERON LOS GASTOS DE ALIMENTACIÓN DE LAS PERSONAS QUE ASISTIERON A EL MENCIONADO EVENTO QUE SE REALIZÓ LOS DÍAS 30 Y 31 DE JULIO, ASÍ COMO DEL 1° AL 8 DE AGOSTO DE 2008.
AYUDAS CULTURALES Y SOCIALES	PERSONA	80	20,000.00	APOYO AL CLUB JUVENIL SAN FRANCISCO TLALTENCO, PARA SUFRAGAR GASTOS DE PARTICIPACIÓN EN EL LL FESTIVAL DE LA DIVERSIDAD CULTURAL, CELEBRADO EL DÍA 24 DE MAYO DEL AÑO EN CURSO. EL DESTINO DEL APOYO FUE PARA EL TRASLADO DEL CARRO ALEGÓRICO AL MERCADO DE RTESANÍAS (EN PLATAFORMA DE TRAILER), BANDA DE MÚSICA DE VIENTO TÍPICA DEL PUEBLO SE SAN FRANCISCO TLALTENCO Y DOS AUTOBUSES PARA TRASLADO DE LOS SOCIOS DEL EVENTO.
AYUDAS CULTURALES Y SOCIALES	PERSONA	16	16,000.00	APOYO AL GRUPO WILLKA DE ECUADOR, PARA SUFRAGAR GASTOS DE PARTICIPACIÓN EN EL LL FESTIVAL DE LA DIVERSIDAD CULTURAL, CELEBRADO EL DÍA 24 DE MAYO DEL AÑO EN CURSO. EL DESTINO DEL APOYO FUE PARA LA COMPRA DE VESTUARIO E INSTRUMENTOS MUSICALES.

CUADRO IV.16
ADyS AYUDAS, DONATIVOS Y SUBSIDIOS
ENERO-DICIEMBRE 2008

UNIDAD RESPONSABLE / AYUDAS, DONATIVOS Y SUBSIDIOS	BENEFICIARIO		MONTO (pesos con dos decimales)	CARACTERÍSTICAS
	TIPO	TOTAL		
AYUDAS CULTURALES Y SOCIALES	PERSONA	20	10,000.00	APOYO A LA BANDA MONTEALBÁN DEL ESTADO DE OAXACA, A.C., PARA SUFRAGAR GASTOS DE PARTICIPACIÓN EN EL LL FESTIVAL DE LA DIVERSIDAD CULTURAL CELEBRADO EL DÍA 24 DE MAYO DEL AÑO EN CURSO. EL DESTINO DEL APOYO FUE PARA LA COMPRA DE INDUMENTARIA.
AYUDAS CULTURALES Y SOCIALES	PERSONA	20	10,000.00	APOYO A LA BANDA SIERRA JUÁREZ, PARA SUFRAGAR GASTOS DE PARTICIPACIÓN EN EL LL FESTIVAL DE LA DIVERSIDAD CULTURAL CELEBRADO EL DÍA 24 DE MAYO DEL AÑO EN CURSO. EL DESTINO DEL APOYO FUE PARA LA COMPRA DE INSTRUMENTOS MUSICALES.
AYUDAS CULTURALES Y SOCIALES	PERSONA	25	10,000.00	APOYO AL GRUPO DE DANZA RAÍCES OAXAQUEÑAS, PARA SUFRAGAR GASTOS DE PARTICIPACIÓN EN EL LL FESTIVAL DE LA DIVERSIDAD CULTURAL, CELEBRADO EL DÍA 24 DE MAYO DEL AÑO EN CURSO. EL DESTINO DEL APOYO FUE PARA LA COMPRA DE INDUMENTARIA Y PRODUCTOS ARTESANALES PARA OBSEQUIO A LOS ASISTENTES.
AYUDAS CULTURALES Y SOCIALES	PERSONA	8	10,000.00	APOYO A LA BANDA NUEVA GENERACIÓN, PARA SUFRAGAR GASTOS DE PARTICIPACIÓN EN EL LL FESTIVAL DE LA DIVERSIDAD CULTURAL CELEBRADO EL DÍA 24 DE MAYO DEL AÑO EN CURSO. EL DESTINO DEL APOYO FUE PARA LA COMPRA DE INSTRUMENTOS MUSICALES.
AYUDAS CULTURALES Y SOCIALES	PERSONA	25	10,000.00	APOYO AL GRUPO BINNI CUBI RUZA, PARA SUFRAGAR GASTOS DE PARTICIPACIÓN EN EL LL FESTIVAL DE LA DIVERSIDAD CULTURAL CELEBRADO EL DÍA 24 DE MAYO DEL AÑO EN CURSO. EL DESTINO DEL APOYO FUE PARA LA COMPRA DE MINI COMPONENTE, VESTUARIO Y RENTA DE AUTOBÚS.
AYUDAS CULTURALES Y SOCIALES	PERSONA	25	10,000.00	APOYO AL GRUPO PUREPECHA DE CHARAPAN MICHOCÁN, PARA SUFRAGAR GASTOS DE PARTICIPACIÓN EN EL LL FESTIVAL DE LA DIVERSIDAD CULTURAL CELEBRADO EL DÍA 24 DE MAYO DEL AÑO EN CURSO. EL DESTINO DEL APOYO FUE PARA LA COMPRA DE INDUMENTARIA.
AYUDAS CULTURALES Y SOCIALES	PERSONA	30	10,000.00	APOYO AL GRUPO DE DANZA JUQUILEÑO, PARA SUFRAGAR GASTOS DE PARTICIPACIÓN EN EL LL FESTIVAL DE LA DIVERSIDAD CULTURAL CELEBRADO EL DÍA 24 DE MAYO DEL AÑO EN CURSO. EL DESTINO DEL APOYO FUE PARA LA COMPRA DE INDUMENTARIA Y RENTA DE AUTOBÚS.

CUADRO IV.16
ADyS AYUDAS, DONATIVOS Y SUBSIDIOS
ENERO-DICIEMBRE 2008

UNIDAD RESPONSABLE / AYUDAS, DONATIVOS Y SUBSIDIOS	BENEFICIARIO		MONTO (pesos con dos decimales)	CARACTERÍSTICAS
	TIPO	TOTAL		
AYUDAS CULTURALES Y SOCIALES	PERSONA	78	10,000.00	APOYO A LA BANDA DE VIENTO PARRESITA Y COMPARSA DE CHILENOS PARRES, PARA SUFRAGAR GASTOS DE PARTICIPACIÓN EN EL LL FESTIVAL DE LA DIVERSIDAD CULTURAL CELEBRADO EL DÍA 24 DE MAYO DEL AÑO EN CURSO. EL DESTINO DEL APOYO FUE PARA LA COMPRA DE INDUMENTARIA E IMPLEMENTOS PARA INSTRUMENTOS MUSICALES.
AYUDAS CULTURALES Y SOCIALES	PERSONA	45	10,000.00	APOYO AL GRUPO DE DANZA LATSI'DUU, PARA SUFRAGAR GASTOS DE PARTICIPACIÓN EN EL LL FESTIVAL DE LA DIVERSIDAD CULTURAL, CELEBRADO EL DÍA 24 DE MAYO DEL AÑO EN CURSO. EL DESTINO DEL APOYO FUE PARA LA COMPRA DE INDUMENTARIA Y RENTA DE AUTOBÚS.
AYUDAS CULTURALES Y SOCIALES	PERSONA	16	18,000.00	APOYO AL GRUPO DE DANZA TLAHUILLI CUAUHTENCO, PARA SUFRAGAR GASTOS DE PARTICIPACIÓN EN EL LL FESTIVAL DE LA DIVERSIDAD CULTURAL, CELEBRADO EL DÍA 24 DE MAYO DEL AÑO EN CURSO. EL DESTINO DEL APOYO FUE PARA LA COMPRA DE IMPLEMENTOS Y MATERIALES PARA TRAJES TÍPICOS.
AYUDAS CULTURALES Y SOCIALES	PERSONA	63	8,000.00	APOYO AL GRUPO DE CENTRO CULTURAL TINKUS BOLMEX, PARA SUFRAGAR GASTOS DE PARTICIPACIÓN EN EL LL FESTIVAL DE LA DIVERSIDAD CULTURAL, CELEBRADO EL DÍA 24 DE MAYO DEL AÑO EN CURSO. EL DESTINO DEL APOYO FUE PARA LA COMPRA DE INDUMENTARIA.
AYUDAS CULTURALES Y SOCIALES	PERSONA	22	10,000.00	APOYO ALIANZA MEXICANA DE ORGANIZACIONES RESIDENTES AMOR, PARA SUFRAGAR GASTOS DE PARTICIPACIÓN EN EL LL FESTIVAL DE LA DIVERSIDAD CULTURAL, CELEBRADO EL DÍA 24 DE MAYO DEL AÑO EN CURSO. EL DESTINO DEL APOYO FUE PARA LA COMPRA DE VESTUARIO.
AYUDAS CULTURALES Y SOCIALES	PERSONA	20	8,000.00	APOYO A WAYNA BOLIVIA FOLKLÓRICA, PARA SUFRAGAR GASTOS DE PARTICIPACIÓN EN EL LL FESTIVAL DE LA DIVERSIDAD CULTURAL, CELEBRADO EL DÍA 24 DE MAYO DEL AÑO EN CURSO. EL DESTINO DEL APOYO FUE PARA LA COMPRA DE INDUMENTARIA.
AYUDAS CULTURALES Y SOCIALES	PERSONA	148	100,000.00	APOYO PARA LOS GASTOS DE DIFUSIÓN Y LOGÍSTICA COMO ES EL ALQUILER DE 4,000 METROS CUADRADOS DE ENLONADO PARA CUBRIR GRAN PARTE DEL PREDIO EJIDAL; LA IMPRESIÓN DE 5,650 POSTERS DEL TAMAÑO DE 4 CARTAS PARA PROMOCIÓN Y DIFUSIÓN DEL EVENTO DE LA "FERIA DEL ELOTE 2008" A CELEBRARSE DEL 12 AL 16 DE SEPTIEMBRE DEL PRESENTE AÑO.

CUADRO IV.16
ADyS AYUDAS, DONATIVOS Y SUBSIDIOS
ENERO-DICIEMBRE 2008

UNIDAD RESPONSABLE / AYUDAS, DONATIVOS Y SUBSIDIOS	BENEFICIARIO		MONTO (pesos con dos decimales)	CARACTERÍSTICAS
	TIPO	TOTAL		
AYUDAS CULTURALES Y SOCIALES	PERSONA	74	9,000.00	APOYO PARA SUFRAGAR GASTOS DE VIAJE PAR 2 PERSONAS QUE PARTICIPARON EN LA "EXPO ANTAD 2008" LLEVADA A CABO EN LA CIUDAD DE GUADALAJARA JALISCO, LOS DÍAS 4 AL 7 DE MARZO DEL PRESENTE AÑO, REPRESENTANDO A LA INTEGRADORA DE AMARANTO Y PRODUCTOS AGROPECUARIOS QUETZALCOATL TULYEHUALCO, S.A. DE C.V.
AYUDAS CULTURALES Y SOCIALES	PERSONA	100	40,000.00	APOYO PARA SUFRAGAR GASTOS GENERADOS PARA LA EXPOSICIÓN GANADERA Y DE LA LOGÍSTICA CONSISTENTE EN PAGO DE UN VETERINARIO, SEGURIDAD Y ACONDICIONAMIENTO DEL LUGAR A UTILIZARSE DENTRO DE LA FERIA "FERIA, FIESTA Y MUESTRA GASTRONÓMICA DEL ELOTE Y MAÍZ DEL PUEBLO DE SAN JUAN LXTAYOPAN SUS BARRIOS Y COLONIAS DEL 1° DE JUNIO AL 30 DE AGOSTO, A.C.", EN LA DELEGACIÓN TLAHUÁC.
AYUDAS CULTURALES Y SOCIALES	PERSONA	2,600	500,000.00	APOYO PARA LA REHABILITACIÓN DE "EMBARCADERO DE SAN SEBASTIAN CUACONTLE" DEL PROGRAMA INTERNO FOMENTO A LAS ACTIVIDADES AGROPECUARIAS Y A LA AGROINDUSTRIA, A FIN DE CONTAR CON UN EMBARCADERO PARA COMERCIALIZACIÓN DE PRODUCTOS AGROPECUARIOS; DICHO APOYO CORRESPONDE A LA 2A. MINISTRACIÓN.
AYUDAS CULTURALES Y SOCIALES	PERSONA	61	6,000.00	APOYO PARA LA CONSTITUCIÓN LEGAL DE LA ORGANIZACIÓN "PRESENCIA DEL SUR DE LA CIUDAD DE MÉXICO DE ARTESANAS Y PRODUCTORAS"; ELLO EN FUNCIÓN A LA AUTORIZACIÓN DEL COMITÉ TÉCNICO DE EVALUACIÓN Y ASIGNACIÓN DE RECURSOS DE LOS PROGRAMAS DE FOMENTO A LA PRODUCCIÓN Y COMERCIALIZACIÓN PARA EL DESARROLLO RURAL Y EMPLEO COMPETITIVO Y SUSTENTABLE DE LA SECRETRARÍA DE DESARROLLO RURAL Y EQUIDAD PARA LAS COMUNIDADES PARA EL EJERCICIO 2008, MEDIANTE ACUERDO 27/7A. S.O./2008 DE FECHA 18 DE AGOSTO DE 2008.
AYUDAS CULTURALES Y SOCIALES	PERSONA	10	80,148.00	APOYO A LA COMPRA DE MALLA ANTIGRANIZO, PLÁSTICO TRATADO, MOTOBOMBA, PERFILL ZINTRO Y TUBO CÉDULA 30, PARA LA CONSTRUCCIÓN DE MICRO TÚNEL PARA EL CULTIVO DE HORTALIZAS, REALIZADO POR EL GRUPO DE TRABAJO LECHUGERAS, PALABRA DE MUJER.

CUADRO IV.16
ADyS AYUDAS, DONATIVOS Y SUBSIDIOS
ENERO-DICIEMBRE 2008

UNIDAD RESPONSABLE / AYUDAS, DONATIVOS Y SUBSIDIOS	BENEFICIARIO		MONTO (pesos con dos decimales)	CARACTERÍSTICAS
	TIPO	TOTAL		
AYUDAS CULTURALES Y SOCIALES	PERSONA	10	80,300.00	APOYO A LA COMPRA DE LIENZO ANTIGRANIZO, BOLSA NEGRA, SEMILLA DE PANALILLO, PORTULACAS, PENSAMIENTOS Y AGASANIAS, SUSTRATO (TIERRA DE HOJA Y TIERRA AMARILLA), PARA LA PRODUCCIÓN DE PLANTAS PARA VENTA EN LOS MERCADOS LOCALES, REALIZADO POR EL GRUPO DE TRABAJO MUJERES UNIDAS PARA EL PROGRESO.
AYUDAS CULTURALES Y SOCIALES	PERSONA	11	74,780.00	APOYO A LA COMPRA DE CAJAS DE FOLIFERTIL, CAJAS DE GROW GREEN, SUPERFOSFATO, PETERS PETERS, NITRATO DE CALCIO, NITRATO DE POTASIO, FOSFONTRATO DE AMINIO, FOL PAN, KNACKPROMIL, RIDOMIL BRAVO, THIODAN, BOLSA NEGRA, MÓCHILA, ASPERSORA, MACETA NEGRA, GENERADOR, PLÁSTICO VERDE Y CLOROFILA, PARA LA ADQUISICIÓN DE ESQUEJES DE CEMPASUCHITL E INSUMOS EN APOYO A LA PRODUCCIÓN DE PLANTAS ORNAMENTALES DE SAN LUIS, REALIZADO POR EL GRUPO DE TRABAJO PLANTAS ORNAMENTALES DE SAN LUIS.
AYUDAS CULTURALES Y SOCIALES	PERSONA	11	154,611.25	APOYO A LA COMPRA DE SIERRA CINTA, PLANTA PARA SOLDAR CON ELECTRODO,, PLANTA DE NITRO ALAMBRE, TROMPO Y DOBLADORA DE LÁMINA, PARA LA ELABORACIÓN DE ARTÍCULOS Y MANUALIDADES PARA COMERCIALIZACIÓN, REALIZADO POR EL GRUPO DE TRABAJO LABORES Y REALIDADES.
AYUDAS CULTURALES Y SOCIALES	PERSONA	6	126,880.00	APOYO A LA COMPRA DE MOLINO PARA NIXTAMAL, TINACO ROTOPLAS DE 450 LTS., COMAL DE 1.2 MTS. DE DIAMETRO, MÁQUINA TORTILLERA, TANQUE DE GAS DE 300 LTS., BÁSCULA CON CAPACIDAD DE 50 KGS. CONEXIÓN DE GAS CON TUBERIA DE COBRE, CONEXIÓN Y TUBERIA PARA AGUA, MESA DE ACERO INOXIDABLE DE 2X1 MTS., TINA DE 200 LTS. DE ACERO INOXIDABLE, CHIQUIHUITES Y CUBETA DE ACERO INOXIDABLE, PARA PROCESAR EL MAÍZ Y TRANSFORMARLO EN TORTILLAS, REALIZADO POR EL GRUPO DE TRABAJO MONTE AZTECA,.
AYUDAS CULTURALES Y SOCIALES	PERSONA	3	48,717.77	APOYO A LA COMPRA DE LONA DE 10X5 MTS., BANCOS Y MESAS DE MADERA, MÁQUINAS GARCÍA CON MESAS, COMAL DE GAS DE 1.20MTS., MATERIAL PARA INSTALACIÓN DE GAS, PARA LA ELABORACIÓN DE TORTILLAS A BASE DE COMAL, REALIZADO POR EL GRUPO DE TRABAJO "LAS MIRNAS".

CUADRO IV.16
ADyS AYUDAS, DONATIVOS Y SUBSIDIOS
ENERO-DICIEMBRE 2008

UNIDAD RESPONSABLE / AYUDAS, DONATIVOS Y SUBSIDIOS	BENEFICIARIO		MONTO (pesos con dos decimales)	CARACTERÍSTICAS
	TIPO	TOTAL		
AYUDAS CULTURALES Y SOCIALES	PERSONA	3	37,396.00	APOYO A LA COMPRA DE TORNO PARA MADERA, SIERRA DE BRAZO RADIAL, LIJADORA DE BANDA Y DISCO, BANDAS, LIJAS, GRANO 40, 50 Y 80, BURIL DE CORTE, BURIL PUNTA PLANA Y BURIL PUNTA LARGA, PARA LA PRODUCCIÓN DE POLVO A BASE DE HUESO DE RES COMPOSTA ORGÁNICA, REALIZADO POR EL GRUPO DE TRABAJO PRODUCTORAS DE POLVO ORGÁNICO.
AYUDAS CULTURALES Y SOCIALES	PERSONA	11	77,100.00	APOYO A LA COMPRA DE TANQUE ESTACIONARIO, CAZOS DE ACERO INOXIDABLE, PALAS Y RODILLOS DE MADERA, QUEMADORES DE GAS, CANASTAS, PINZAS Y CUCHILLOS DE ACERO INOXIDABLE, EXHIBIDOR CON CHAROLAS DE ACERO INOXIDABLE, MATERIA PRIMA, A FIN DE ELABORAR DULCE CRISTALIZADO A BZSE DE FRUTAS FRESCAS PARA SU VENTA EN FERIAS, TIANGUIS Y MERCADOS, REALIZADO POR EL GRUPO DE TRABAJO MUJERES DE SANTA CRUZ ACALPIXCA.
AYUDAS CULTURALES Y SOCIALES	PERSONA	7	50,061.60	APOYO PARA LA COMPRA DE INCUBADORA ELÉCTRICA PARA 367 HUEVOS, CRIADORA EN BATERÍA DE 3 PISOS EQUIPADA, JAULA PARA PONEDORA DE 4 SECCIONES, DESPICADORA CON CUCHILLAS Y BARRA, SISTEMA HIDRÁULICO CON TINACO 1,200 LTS; SISTEMA FOTOVOLTATICO SOLAR DE 80 WTTS; MOLINO PARA GRANO MOTOR A GASOLINA, PARA LA CRÍA Y COMERCIALIZADORA DE PRODUCTOS AVICOLAS, POR EL GRUPO DE TRABAJO AVICOLA SAN IGNACIO.
AYUDAS CULTURALES Y SOCIALES	PERSONA	12	64,580.03	APOYO PARA LA COMPRA DE TUBULAR PTR CAL. 18 Y CAL. 20, LÁMINA GALVANIZADA CAL. 26 CINTROALUM, CEMENTO, REJA DE ACERO 4 X 8 P, GENERADOR ELÉCTRICO 6250 W COLLEMAN, CISTERNA ROTOPLAS 10,000 LTS., MOLINO MARTILLO NOGEIRA, BÁSCULA REVUELTA 500 KG., CANAL DE 4"1/8 DE ESPESOR, BOMBA SIEMES 1 HP, PARA LA CRÍA DE OVINOS Y VENTA EN PIE Y CARNE, POR EL GRUPO DE TRABAJO MIRADOR.
AYUDAS CULTURALES Y SOCIALES	PERSONA	12	84,430.00	APOYO PARA LA COMPRA DE SEGADORA LATERAL DE CORTE DE 1.80, SUBSUELO CAÑERO 3 PUNTAS KELLY; ASPERSORA MOTORIZADA ZENOAH KOMATSU 1.4 HP MOLINO AZTECA MOTOR DIESEL 10HP MOTOBOMBA A GASOLINA 5.5 HP SUCCIÓN DE 2" DESMALEZADORA ZENOAH CILINDRADA EN 41.5 CC 2.3 HP; MOTOBOMBA A GASOLINA 5.5 HP SUCCIÓN DE 3", PARA LA PRODUCCIÓN Y COMERCIALIZACIÓN DE HORTALIZAS, POR EL GRUPO DE TRABAJO PRODUCTORES DE HORTALIZAS DEL BARRIO DE SANTA CRUZ.

CUADRO IV.16
ADyS AYUDAS, DONATIVOS Y SUBSIDIOS
ENERO-DICIEMBRE 2008

UNIDAD RESPONSABLE / AYUDAS, DONATIVOS Y SUBSIDIOS	BENEFICIARIO		MONTO (pesos con dos decimales)	CARACTERÍSTICAS
	TIPO	TOTAL		
AYUDAS CULTURALES Y SOCIALES	PERSONA	10	55,600.00	APOYO PARA EL MONTAJE DE ESTRUCTURA CUBIERTA CON MALLA ANTIGRANIZO Y MALLA DE SOMBRA CONSTRUIDA CON PTR, TUBO GALVANIZADO; CISTERNA DE PLÁSTICO DE 5,000 LTS., SISTEMA DE RIEGO POR ASPERSIÓN, PARA LA PRODUCCIÓN Y COMERCIALIZACIÓN DE CARACOL, POR EL GRUPO DE TRABAJO PRODUCTORES DE EL CALVARIO.
AYUDAS CULTURALES Y SOCIALES	PERSONA	6	46,200.00	APOYO PARA LA COMPRA DE TARRAJA, MATERIAL PARA CONSTRUCCIÓN, VENTANAS, ZAGUÁN, PARA LA AMPLIACIÓN DE TALLER EN BENEFICIO DE COMERCIALIZACIÓN DE PRODUCTOS DE CERÁMICA, POR EL GRUPO DE TRABAJO ARTESANOS DE MILPA ALTA.
AYUDAS CULTURALES Y SOCIALES	PERSONA	6	59,094.00	APOYO PARA LA COMPRA DE MÁQUINAS DE COSTURA DE DIVERSAS MODALIDADES, PLANCHA DE VAPOR, MESA DE PLANCHADO CON SUCCIÓN Y CORTADORA DE ALTA VELOCIDAD, PARA LA PRODUCCIÓN Y COMERCIALIZACIÓN DE DESHILADO Y BORDADO EN MANTA, POR EL GRUPO DE TRABAJO CREACIONES ALÍ.
AYUDAS CULTURALES Y SOCIALES	PERSONA	8	55,443.50	APOYO PARA LA COMPRA E INSTALACIÓN DE CUBIERTA PARA INVERNADERO Y EQUIPO PARA INVERNADERO, PARA LA PRODUCCIÓN Y COMERCIALIZACIÓN DE JITOMATE, POR EL GRUPO DE TRABAJO PRODUCTORES DE EL PROGRESO.
AYUDAS CULTURALES Y SOCIALES	PERSONA	6	68,754.72	APOYO PARA LA COMPRA DE MATERIAL DE CONSTRUCCIÓN, MATERIAL ELÉCTRICO, PERFILES, MATERIAL DE PLOMERIA, PINTURA Y DIVERSOS, A FIN DE CREAR ESPACIOS PARA LA PRODUCCIÓN Y COMERCIALIZACIÓN DE PRODUCTOS DE PIEL, POR EL GRUPO DE TRABAJO PRODUCTORES DE YARAS.

CUADRO IV.16
ADyS AYUDAS, DONATIVOS Y SUBSIDIOS
ENERO-DICIEMBRE 2008

UNIDAD RESPONSABLE / AYUDAS, DONATIVOS Y SUBSIDIOS	BENEFICIARIO		MONTO (pesos con dos decimales)	CARACTERÍSTICAS
	TIPO	TOTAL		
AYUDAS CULTURALES Y SOCIALES	PERSONA	5	80,000.00	APOYO PARA LA INSTALACIÓN DE INVERNADERO (ESTRUCTURA METÁLICA DE ACERO GALVANIZADO, PLÁSTICO TRATADO CALIBRE 720 VERDE, CLOROFILAUV 2, MALLAS ANTIFIAFIDOS, CORTINAS ELEVADAS POR MALACATES, PUERTA EXCLUSA, SISTEMA DE RIEGO POR GOTEO PARA 620 PLANTAS (CONSTA DE CINTA DE RIEGO, CAÑERIAS LATERALES DE 1" VÁLVULAS, MANOMETROS, JUEGO DE CONEXIONES, GOTEROS), CISTERNA ROTOPLAS EQUIPADA DE 5,000 LTS., MOCHILA ASPERSORA HONDA DE 25 LTS., MOTOBOMBA HONDA DE ALTA PRESIÓN DE 5.5 HP, LOTE DE HERRAMIENTAS CONSTA DE PALA, PICO, MACHETE , AZADON BIELDO, SEMILLA DE CALABAZA ITALIANA, PRODUCTOS ORGÁNICOS PARA 2 O 3 CICLOS, CONSTA DE INSECTICIDAS THAXE, THURINSECT, POLISIT A G., FUGICIDAS VELA - MIX, BAVISTIN, VELA PLUS Y SERENADE, BACTERISIDAS MASTERCOP Y CUATERNADRIO, FERTILIZANTES LOMBRICOMPOSTA SINERGRO TF PLUS, HEALTH Y START12-16 , NUTRIPANT PLUS Y ALGRAPRONT, PARA LA PRODUCCIÓN Y COMERCIALIZACIÓN DE HORTALIZAS, POR EL GRUPO DE TRABAJO HORTALIZAS MAGDALENA.
AYUDAS CULTURALES Y SOCIALES	PERSONA	6	26,305.00	APOYO PARA LA CONSTRUCCIÓN E INSTALACIÓN DE INVERNADERO, SISTEMA DE RIEGO POR GOTEO, SISTEMA DE VENTILACIÓN, SISTEMA DE TUTORAJE Y GROUD COVER, LABORATORIO MÓVIL , SISTEMA DE CALEFACCIÓN, SISTEMA DE CELDAS SOLARES, CERCA PERIMETRAL, TINACO DE 10,000 LTS., PARA LA PRODUCCIÓN Y COMERCIALIZACIÓN DE JITOMATE ORGÁNICO, POR EL GRUPO DE TRABAJO CULTIVOS DE BUENA TIERRA.
AYUDAS CULTURALES Y SOCIALES	PERSONA	1	3,000.00	APOYO ECONÓMICO A PERSONAS QUE PARTICIPARON EN EL TALLER DE PRODUCCIÓN RADIOFÓNICA Y DE CONSTRUCCIÓN DE RADIO COMUNICACIÓN, A FIN DE COLABORAR EN EL EJERCICIO DE DERECHOS Y LIBERTADES DE EXPRESIÓN DE LOS PUEBLOS ORIGINARIOS, MUJERES Y COMUNIDADES MIGRANTES A TRAVÉS DE LA RADIO COMUNITARIA.
AYUDAS CULTURALES Y SOCIALES	PERSONA	1	3,000.00	APOYO ECONÓMICO A PERSONAS QUE PARTICIPARON EN EL TALLER DE PRODUCCIÓN RADIOFÓNICA Y DE CONSTRUCCIÓN DE RADIO COMUNICACIÓN, A FIN DE COLABORAR EN EL EJERCICIO DE DERECHOS Y LIBERTADES DE EXPRESIÓN DE LOS PUEBLOS ORIGINARIOS, MUJERES Y COMUNIDADES MIGRANTES A TRAVÉS DE LA RADIO COMUNITARIA.

CUADRO IV.16
ADyS AYUDAS, DONATIVOS Y SUBSIDIOS
ENERO-DICIEMBRE 2008

UNIDAD RESPONSABLE / AYUDAS, DONATIVOS Y SUBSIDIOS	BENEFICIARIO		MONTO (pesos con dos decimales)	CARACTERÍSTICAS
	TIPO	TOTAL		
AYUDAS CULTURALES Y SOCIALES	PERSONA	1	3,000.00	APOYO ECONÓMICO A PERSONAS QUE PARTICIPARON EN EL TALLER DE PRODUCCIÓN RADIOFÓNICA Y DE CONSTRUCCIÓN DE RADIO COMUNICACIÓN, A FIN DE COLABORAR EN EL EJERCICIO DE DERECHOS Y LIBERTADES DE EXPRESIÓN DE LOS PUEBLOS ORIGINARIOS, MUJERES Y COMUNIDADES MIGRANTES A TRAVÉS DE LA RADIO COMUNITARIA.
AYUDAS CULTURALES Y SOCIALES	PERSONA	1	3,000.00	APOYO ECONÓMICO A PERSONAS QUE PARTICIPARON EN EL TALLER DE PRODUCCIÓN RADIOFÓNICA Y DE CONSTRUCCIÓN DE RADIO COMUNICACIÓN, A FIN DE COLABORAR EN EL EJERCICIO DE DERECHOS Y LIBERTADES DE EXPRESIÓN DE LOS PUEBLOS ORIGINARIOS, MUJERES Y COMUNIDADES MIGRANTES A TRAVÉS DE LA RADIO COMUNITARIA.
AYUDAS CULTURALES Y SOCIALES	PERSONA	1	3,000.00	APOYO ECONÓMICO A PERSONAS QUE PARTICIPARON EN EL TALLER DE PRODUCCIÓN RADIOFÓNICA Y DE CONSTRUCCIÓN DE RADIO COMUNICACIÓN, A FIN DE COLABORAR EN EL EJERCICIO DE DERECHOS Y LIBERTADES DE EXPRESIÓN DE LOS PUEBLOS ORIGINARIOS, MUJERES Y COMUNIDADES MIGRANTES A TRAVÉS DE LA RADIO COMUNITARIA.
AYUDAS CULTURALES Y SOCIALES	PERSONA	1	3,000.00	APOYO ECONÓMICO A PERSONAS QUE PARTICIPARON EN EL TALLER DE PRODUCCIÓN RADIOFÓNICA Y DE CONSTRUCCIÓN DE RADIO COMUNICACIÓN, A FIN DE COLABORAR EN EL EJERCICIO DE DERECHOS Y LIBERTADES DE EXPRESIÓN DE LOS PUEBLOS ORIGINARIOS, MUJERES Y COMUNIDADES MIGRANTES A TRAVÉS DE LA RADIO COMUNITARIA.
AYUDAS CULTURALES Y SOCIALES	PERSONA	1	3,000.00	APOYO ECONÓMICO A PERSONAS QUE PARTICIPARON EN EL TALLER DE PRODUCCIÓN RADIOFÓNICA Y DE CONSTRUCCIÓN DE RADIO COMUNICACIÓN, A FIN DE COLABORAR EN EL EJERCICIO DE DERECHOS Y LIBERTADES DE EXPRESIÓN DE LOS PUEBLOS ORIGINARIOS, MUJERES Y COMUNIDADES MIGRANTES A TRAVÉS DE LA RADIO COMUNITARIA.
AYUDAS CULTURALES Y SOCIALES	PERSONA	1	3,000.00	APOYO ECONÓMICO A PERSONAS QUE PARTICIPARON EN EL TALLER DE PRODUCCIÓN RADIOFÓNICA Y DE CONSTRUCCIÓN DE RADIO COMUNICACIÓN, A FIN DE COLABORAR EN EL EJERCICIO DE DERECHOS Y LIBERTADES DE EXPRESIÓN DE LOS PUEBLOS ORIGINARIOS, MUJERES Y COMUNIDADES MIGRANTES A TRAVÉS DE LA RADIO COMUNITARIA.

CUADRO IV.16
ADyS AYUDAS, DONATIVOS Y SUBSIDIOS
ENERO-DICIEMBRE 2008

UNIDAD RESPONSABLE / AYUDAS, DONATIVOS Y SUBSIDIOS	BENEFICIARIO		MONTO (pesos con dos decimales)	CARACTERÍSTICAS
	TIPO	TOTAL		
AYUDAS CULTURALES Y SOCIALES	PERSONA	1	3,000.00	APOYO ECONÓMICO A PERSONAS QUE PARTICIPARON EN EL TALLER DE PRODUCCIÓN RADIOFÓNICA Y DE CONSTRUCCIÓN DE RADIO COMUNICACIÓN, A FIN DE COLABORAR EN EL EJERCICIO DE DERECHOS Y LIBERTADES DE EXPRESIÓN DE LOS PUEBLOS ORIGINARIOS, MUJERES Y COMUNIDADES MIGRANTES A TRAVÉS DE LA RADIO COMUNITARIA.
AYUDAS CULTURALES Y SOCIALES	PERSONA	1	3,000.00	APOYO ECONÓMICO A PERSONAS QUE PARTICIPARON EN EL TALLER DE PRODUCCIÓN RADIOFÓNICA Y DE CONSTRUCCIÓN DE RADIO COMUNICACIÓN, A FIN DE COLABORAR EN EL EJERCICIO DE DERECHOS Y LIBERTADES DE EXPRESIÓN DE LOS PUEBLOS ORIGINARIOS, MUJERES Y COMUNIDADES MIGRANTES A TRAVÉS DE LA RADIO COMUNITARIA.
AYUDAS CULTURALES Y SOCIALES	PERSONA	1	3,000.00	APOYO ECONÓMICO A PERSONAS QUE PARTICIPARON EN EL TALLER DE PRODUCCIÓN RADIOFÓNICA Y DE CONSTRUCCIÓN DE RADIO COMUNICACIÓN, A FIN DE COLABORAR EN EL EJERCICIO DE DERECHOS Y LIBERTADES DE EXPRESIÓN DE LOS PUEBLOS ORIGINARIOS, MUJERES Y COMUNIDADES MIGRANTES A TRAVÉS DE LA RADIO COMUNITARIA.
AYUDAS CULTURALES Y SOCIALES	PERSONA	1	3,000.00	APOYO ECONÓMICO A PERSONAS QUE PARTICIPARON EN EL TALLER DE PRODUCCIÓN RADIOFÓNICA Y DE CONSTRUCCIÓN DE RADIO COMUNICACIÓN, A FIN DE COLABORAR EN EL EJERCICIO DE DERECHOS Y LIBERTADES DE EXPRESIÓN DE LOS PUEBLOS ORIGINARIOS, MUJERES Y COMUNIDADES MIGRANTES A TRAVÉS DE LA RADIO COMUNITARIA.
AYUDAS CULTURALES Y SOCIALES	PERSONA	1	3,000.00	APOYO ECONÓMICO A PERSONAS QUE PARTICIPARON EN EL TALLER DE PRODUCCIÓN RADIOFÓNICA Y DE CONSTRUCCIÓN DE RADIO COMUNICACIÓN, A FIN DE COLABORAR EN EL EJERCICIO DE DERECHOS Y LIBERTADES DE EXPRESIÓN DE LOS PUEBLOS ORIGINARIOS, MUJERES Y COMUNIDADES MIGRANTES A TRAVÉS DE LA RADIO COMUNITARIA.
AYUDAS CULTURALES Y SOCIALES	PERSONA	1	3,000.00	APOYO ECONÓMICO A PERSONAS QUE PARTICIPARON EN EL TALLER DE PRODUCCIÓN RADIOFÓNICA Y DE CONSTRUCCIÓN DE RADIO COMUNICACIÓN, A FIN DE COLABORAR EN EL EJERCICIO DE DERECHOS Y LIBERTADES DE EXPRESIÓN DE LOS PUEBLOS ORIGINARIOS, MUJERES Y COMUNIDADES MIGRANTES A TRAVÉS DE LA RADIO COMUNITARIA.

CUADRO IV.16
ADyS AYUDAS, DONATIVOS Y SUBSIDIOS
ENERO-DICIEMBRE 2008

UNIDAD RESPONSABLE / AYUDAS, DONATIVOS Y SUBSIDIOS	BENEFICIARIO		MONTO (pesos con dos decimales)	CARACTERÍSTICAS
	TIPO	TOTAL		
AYUDAS CULTURALES Y SOCIALES	PERSONA	1	3,000.00	APOYO ECONÓMICO A PERSONAS QUE PARTICIPARON EN EL TALLER DE PRODUCCIÓN RADIOFÓNICA Y DE CONSTRUCCIÓN DE RADIO COMUNICACIÓN, A FIN DE COLABORAR EN EL EJERCICIO DE DERECHOS Y LIBERTADES DE EXPRESIÓN DE LOS PUEBLOS ORIGINARIOS, MUJERES Y COMUNIDADES MIGRANTES A TRAVÉS DE LA RADIO COMUNITARIA.
AYUDAS CULTURALES Y SOCIALES	PERSONA	1	3,000.00	APOYO ECONÓMICO A PERSONAS QUE PARTICIPARON EN EL TALLER DE PRODUCCIÓN RADIOFÓNICA Y DE CONSTRUCCIÓN DE RADIO COMUNICACIÓN, A FIN DE COLABORAR EN EL EJERCICIO DE DERECHOS Y LIBERTADES DE EXPRESIÓN DE LOS PUEBLOS ORIGINARIOS, MUJERES Y COMUNIDADES MIGRANTES A TRAVÉS DE LA RADIO COMUNITARIA.
AYUDAS CULTURALES Y SOCIALES	PERSONA	1	3,000.00	APOYO ECONÓMICO A PERSONAS QUE PARTICIPARON EN EL TALLER DE PRODUCCIÓN RADIOFÓNICA Y DE CONSTRUCCIÓN DE RADIO COMUNICACIÓN, A FIN DE COLABORAR EN EL EJERCICIO DE DERECHOS Y LIBERTADES DE EXPRESIÓN DE LOS PUEBLOS ORIGINARIOS, MUJERES Y COMUNIDADES MIGRANTES A TRAVÉS DE LA RADIO COMUNITARIA.
AYUDAS CULTURALES Y SOCIALES	PERSONA	1	3,000.00	APOYO ECONÓMICO A PERSONAS QUE PARTICIPARON EN EL TALLER DE PRODUCCIÓN RADIOFÓNICA Y DE CONSTRUCCIÓN DE RADIO COMUNICACIÓN, A FIN DE COLABORAR EN EL EJERCICIO DE DERECHOS Y LIBERTADES DE EXPRESIÓN DE LOS PUEBLOS ORIGINARIOS, MUJERES Y COMUNIDADES MIGRANTES A TRAVÉS DE LA RADIO COMUNITARIA.
AYUDAS CULTURALES Y SOCIALES	PERSONA	1	3,000.00	APOYO ECONÓMICO A PERSONAS QUE PARTICIPARON EN EL TALLER DE PRODUCCIÓN RADIOFÓNICA Y DE CONSTRUCCIÓN DE RADIO COMUNICACIÓN, A FIN DE COLABORAR EN EL EJERCICIO DE DERECHOS Y LIBERTADES DE EXPRESIÓN DE LOS PUEBLOS ORIGINARIOS, MUJERES Y COMUNIDADES MIGRANTES A TRAVÉS DE LA RADIO COMUNITARIA.
AYUDAS CULTURALES Y SOCIALES	PERSONA	1	3,000.00	APOYO ECONÓMICO A PERSONAS QUE PARTICIPARON EN EL TALLER DE PRODUCCIÓN RADIOFÓNICA Y DE CONSTRUCCIÓN DE RADIO COMUNICACIÓN, A FIN DE COLABORAR EN EL EJERCICIO DE DERECHOS Y LIBERTADES DE EXPRESIÓN DE LOS PUEBLOS ORIGINARIOS, MUJERES Y COMUNIDADES MIGRANTES A TRAVÉS DE LA RADIO COMUNITARIA.

CUADRO IV.16
ADyS AYUDAS, DONATIVOS Y SUBSIDIOS
ENERO-DICIEMBRE 2008

UNIDAD RESPONSABLE / AYUDAS, DONATIVOS Y SUBSIDIOS	BENEFICIARIO		MONTO (pesos con dos decimales)	CARACTERÍSTICAS
	TIPO	TOTAL		
AYUDAS CULTURALES Y SOCIALES	PERSONA	1	3,000.00	APOYO ECONÓMICO A PERSONAS QUE PARTICIPARON EN EL TALLER DE PRODUCCIÓN RADIOFÓNICA Y DE CONSTRUCCIÓN DE RADIO COMUNICACIÓN, A FIN DE COLABORAR EN EL EJERCICIO DE DERECHOS Y LIBERTADES DE EXPRESIÓN DE LOS PUEBLOS ORIGINARIOS, MUJERES Y COMUNIDADES MIGRANTES A TRAVÉS DE LA RADIO COMUNITARIA.
AYUDAS CULTURALES Y SOCIALES	PERSONA	1	3,000.00	APOYO ECONÓMICO A PERSONAS QUE PARTICIPARON EN EL TALLER DE PRODUCCIÓN RADIOFÓNICA Y DE CONSTRUCCIÓN DE RADIO COMUNICACIÓN, A FIN DE COLABORAR EN EL EJERCICIO DE DERECHOS Y LIBERTADES DE EXPRESIÓN DE LOS PUEBLOS ORIGINARIOS, MUJERES Y COMUNIDADES MIGRANTES A TRAVÉS DE LA RADIO COMUNITARIA.
AYUDAS CULTURALES Y SOCIALES	PERSONA	1	3,000.00	APOYO ECONÓMICO A PERSONAS QUE PARTICIPARON EN EL TALLER DE PRODUCCIÓN RADIOFÓNICA Y DE CONSTRUCCIÓN DE RADIO COMUNICACIÓN, A FIN DE COLABORAR EN EL EJERCICIO DE DERECHOS Y LIBERTADES DE EXPRESIÓN DE LOS PUEBLOS ORIGINARIOS, MUJERES Y COMUNIDADES MIGRANTES A TRAVÉS DE LA RADIO COMUNITARIA.
AYUDAS CULTURALES Y SOCIALES	PERSONA	1	3,000.00	APOYO ECONÓMICO A PERSONAS QUE PARTICIPARON EN EL TALLER DE PRODUCCIÓN RADIOFÓNICA Y DE CONSTRUCCIÓN DE RADIO COMUNICACIÓN, A FIN DE COLABORAR EN EL EJERCICIO DE DERECHOS Y LIBERTADES DE EXPRESIÓN DE LOS PUEBLOS ORIGINARIOS, MUJERES Y COMUNIDADES MIGRANTES A TRAVÉS DE LA RADIO COMUNITARIA.
AYUDAS CULTURALES Y SOCIALES	PERSONA	1	3,000.00	APOYO ECONÓMICO A PERSONAS QUE PARTICIPARON EN EL TALLER DE PRODUCCIÓN RADIOFÓNICA Y DE CONSTRUCCIÓN DE RADIO COMUNICACIÓN, A FIN DE COLABORAR EN EL EJERCICIO DE DERECHOS Y LIBERTADES DE EXPRESIÓN DE LOS PUEBLOS ORIGINARIOS, MUJERES Y COMUNIDADES MIGRANTES A TRAVÉS DE LA RADIO COMUNITARIA.
AYUDAS CULTURALES Y SOCIALES	PERSONA	1	3,000.00	APOYO ECONÓMICO A PERSONAS QUE PARTICIPARON EN EL TALLER DE PRODUCCIÓN RADIOFÓNICA Y DE CONSTRUCCIÓN DE RADIO COMUNICACIÓN, A FIN DE COLABORAR EN EL EJERCICIO DE DERECHOS Y LIBERTADES DE EXPRESIÓN DE LOS PUEBLOS ORIGINARIOS, MUJERES Y COMUNIDADES MIGRANTES A TRAVÉS DE LA RADIO COMUNITARIA.

CUADRO IV.16
ADyS AYUDAS, DONATIVOS Y SUBSIDIOS
ENERO-DICIEMBRE 2008

UNIDAD RESPONSABLE / AYUDAS, DONATIVOS Y SUBSIDIOS	BENEFICIARIO		MONTO (pesos con dos decimales)	CARACTERÍSTICAS
	TIPO	TOTAL		
AYUDAS CULTURALES Y SOCIALES	PERSONA	1	3,000.00	APOYO ECONÓMICO A PERSONAS QUE PARTICIPARON EN EL TALLER DE PRODUCCIÓN RADIOFÓNICA Y DE CONSTRUCCIÓN DE RADIO COMUNICACIÓN, A FIN DE COLABORAR EN EL EJERCICIO DE DERECHOS Y LIBERTADES DE EXPRESIÓN DE LOS PUEBLOS ORIGINARIOS, MUJERES Y COMUNIDADES MIGRANTES A TRAVÉS DE LA RADIO COMUNITARIA.
AYUDAS CULTURALES Y SOCIALES	PERSONA	1	3,000.00	APOYO ECONÓMICO A PERSONAS QUE PARTICIPARON EN EL TALLER DE PRODUCCIÓN RADIOFÓNICA Y DE CONSTRUCCIÓN DE RADIO COMUNICACIÓN, A FIN DE COLABORAR EN EL EJERCICIO DE DERECHOS Y LIBERTADES DE EXPRESIÓN DE LOS PUEBLOS ORIGINARIOS, MUJERES Y COMUNIDADES MIGRANTES A TRAVÉS DE LA RADIO COMUNITARIA.
AYUDAS CULTURALES Y SOCIALES	PERSONA	1	3,000.00	APOYO ECONÓMICO A PERSONAS QUE PARTICIPARON EN EL TALLER DE PRODUCCIÓN RADIOFÓNICA Y DE CONSTRUCCIÓN DE RADIO COMUNICACIÓN, A FIN DE COLABORAR EN EL EJERCICIO DE DERECHOS Y LIBERTADES DE EXPRESIÓN DE LOS PUEBLOS ORIGINARIOS, MUJERES Y COMUNIDADES MIGRANTES A TRAVÉS DE LA RADIO COMUNITARIA.
AYUDAS CULTURALES Y SOCIALES	PERSONA	1	3,000.00	APOYO ECONÓMICO A PERSONAS QUE PARTICIPARON EN EL TALLER DE PRODUCCIÓN RADIOFÓNICA Y DE CONSTRUCCIÓN DE RADIO COMUNICACIÓN, A FIN DE COLABORAR EN EL EJERCICIO DE DERECHOS Y LIBERTADES DE EXPRESIÓN DE LOS PUEBLOS ORIGINARIOS, MUJERES Y COMUNIDADES MIGRANTES A TRAVÉS DE LA RADIO COMUNITARIA.
AYUDAS CULTURALES Y SOCIALES	PERSONA	11	289,362.00	APOYO PARA LA REHABILITACIÓN DEL RECIBIDOR, CONSULTORIO MÉDICO, BAÑOS, ALMACÉN Y OFICINAS CENTRALES, DEL ARCA DE SIE SOCIEDAD COOPERATIVA DE PRODUCCIÓN DE BIENES Y SERVICIOS S.C. DE R.L. DE C.V., CUYO OBJETIVO DEL PROYECTO ES LA CREACIÓN DE UNA GRANJA PEDAGOGICA FUNDAMENTADA EN LA HISTORIA DEL HOMBRE Y DEL MEDIO AMBIENTE.
AYUDAS CULTURALES Y SOCIALES	PERSONA	1	80,750.00	APOYO PARA LA COMPRA DE ESTRUCTURA METALICA PARA INVERNASDERO, MOTOGUADAÑA STHIL 2.7 H.P. PARA LA PPRODUCCIÓN DE PLANTAS MEDICINALES Y AROMÁTICAS A CIELO ABIERTO.

CUADRO IV.16
ADyS AYUDAS, DONATIVOS Y SUBSIDIOS
ENERO-DICIEMBRE 2008

UNIDAD RESPONSABLE / AYUDAS, DONATIVOS Y SUBSIDIOS	BENEFICIARIO		MONTO (pesos con dos decimales)	CARACTERÍSTICAS
	TIPO	TOTAL		
AYUDAS CULTURALES Y SOCIALES	PERSONA	1,781	30,700.00	APOYO SUFRAGAR LOS GASTOS DE LA 6A. FERIA DE LA PERA Y OTRAS FRUTAS DE TEMPORADA OZTOTEPEC 2008, A TRAVÉS DE LA CUAL PARTICIPARON PRODUCTORES Y ARTESANOS DE SAN PABLO OZTOTEPEC, INSTALANDO UNA EXPOSICIÓN Y MUESTRA DE PRODUCTOS AGRICOLAS Y PECUARIOS QUE PRODUCE EL CAMPO DE DICHA COMUNIDAD, COMERCIALIZANDO CON OTROS ESTADOS Y DAR CONTINUIDAD A LA FERIA TRADICIONAL DEL MENCIONADO PUEBLO.
AYUDAS CULTURALES Y SOCIALES	PERSONA	73	150,000.00	APOYO PARA ESPECTACULARES Y PUBLICIDAD EN EL METRO PARA DIFUSIÓN DEL EVENTO XXXII FERIA NACIONAL DEL MOLE ATOCPAN 2008, CUYO OBJETIVO FUE LA PROMOCIÓN Y DIFUSIÓN DEL MOLE ELABORADO EN SAN PEDRO ATOCPAN, DIVERSIFICANDO LOS PRODUCTOS CON OBJETO DE GANAR MERCADOS Y GENERAR VENTAS EN TODA LA REPÚBLICA, Y DE ESTA FORMA FORTALECER LA DEMANDA TURÍSTICA EN MILPA ALTA, POR MEDIO DE LA OFERTA GASTRONÓMICA ESPECIALIZADA EN MOLE ALMENDRADO Y SUS DIFERENTE VARIEDADES.
AYUDAS CULTURALES Y SOCIALES	PERSONA	3	5,000.00	APOYO PARA SUFRAGAR GASTOS DE 1,000 PLANTAS QUE SE ENTREGARON COMO OBSEQUIOS EN EL FESTEJO DEL DÍA INTERNACIONAL DE LA MUJER EL 8 DE MARZO DEL 2008, INCENTIVANDO LA CREACIÓN DE ÁREAS VERDES Y PARTICIPAR COMO PRODUCTORAS, EL EVENTO FUE REALIZADO POR EL GRUPO DE TRABAJO AGRO-FLOR.
AYUDAS CULTURALES Y SOCIALES	PERSONA	42	100,000.00	APOYO PARA LA COMPRA DE 40 OVINOS PARA LA FERIA DE LA BARBACOA Y MUESTRA GANADERA CUAUHTENCO 2008, CON EL OBJETIVO DE PROMOVER Y DIFUNDIR EL PATRIMONIO CULTURAL Y GANADERO DEL PUEBLO DE SAN SALVADOR CUAUHTENCO DELEGACIÓN MILPA ALTA DEL 11 AL 19 DE OCTUBRE DE 2008.
AYUDAS CULTURALES Y SOCIALES	PERSONA	6	45,000.00	APOYO PARA LA REMODELACIÓN DE TRES BAÑOS SECOS Y CANOAS PARA MANTENIMIENTO DE CANALES, CON EL PROPÓSITO DE RENTAR SERVICIOS PARA EVENTOS Y PROMOCIONES ESPECIALES DE LOS POBLADORES DE TLAHUÁC Y VISITANTES, POR EL GRUPO DE TRABAJO EL SAPO FELIZ, S.C. DE R.L. DE C.V.

CUADRO IV.16
ADyS AYUDAS, DONATIVOS Y SUBSIDIOS
ENERO-DICIEMBRE 2008

UNIDAD RESPONSABLE / AYUDAS, DONATIVOS Y SUBSIDIOS	BENEFICIARIO		MONTO (pesos con dos decimales)	CARACTERÍSTICAS
	TIPO	TOTAL		
AYUDAS CULTURALES Y SOCIALES	PERSONA	5	142,197.12	APOYO PARA LA CONSTRUCCIÓN DE BARDA PERIMETRAL CON MALLA CICLONICA, MANO DE OBRA Y MATERIAL, PARA EL REACONDICIONAMIENTO DE BAÑOS DE TEMAZCAL CON DIFERENTES TIPOS DE HIERBAS MEDICINALES, POR EL GRUPO DE TRABAJO ANZUZ.
AYUDAS CULTURALES Y SOCIALES	PERSONA	6	99,940.00	APOYO PARA LA CONSTRUCCIÓN DE INVERNADERO DE 120 M2. DE POLICARBONATO, COMPRA DE TINACO CISTERNA PARA 10,000 LITROS Y MOTOBOMBA, CUYO OBJETIVO DEL PROYECTO ES LA PRODUCCIÓN DE VALERIANA Y EDULIS EN INVERNADERO, POR GRUPO DE TRABAJO NOCHALCO.
AYUDAS CULTURALES Y SOCIALES	PERSONA	5	30,000.00	APOYO PARA LA COMPRA DE SEMILLAS DE DIVERSAS PLANTAS, MALLA CICLONICA, 200 METROS CALIBRE 10X5X63 MM. TUBO GALVANIZADO PARA MALLA 42 MM, CISTERNA EUREKA 1,200 LITROS, PARA LA PRODUCCIÓN DE PLANTAS MEDICINALES EN DIVERSAS PRESENTACIONES, POR EL GRUPO DE TRABAJO UNIDAD Y PROGRESO.
AYUDAS CULTURALES Y SOCIALES	PERSONA	7	70,000.00	APOYO PARA LA COMPRA DE EXTRACTOR, CUCHILLO, AHUMADOR, CAZO DE ACERO INOXIDABLE Y RECAMAR PARA LA PRODUCCIÓN Y COMERCIALIZACIÓN DE MIEL Y PRODUCTOS APÍCOLAS , POR EL GRUPO DE TRABAJO MIEL FLORES.
AYUDAS CULTURALES Y SOCIALES	PERSONA	8	90,000.00	APOYO PARA LA COMPRA DE MOTOCULTOR, MOTOBOMBA HONDA Y PLÁSTICO VERDE CLOROFILA, PARA LA PRODUCCIÓN Y COMERCIALIZACIÓN DE HORTALIZAS DEL GRUPO DE TRABAJO CANALES.
AYUDAS CULTURALES Y SOCIALES	PERSONA	7	99,532.00	APOYO PARA LA COMPRA DE CAMAS ÁREAS Y SISTEMA DE NEBULIZACIÓN PARA MEJORAR LA PRODUCCIÓN DE ESQUEJES Y PLANTULA DE ORNAMENTALES PARA SU COMERCIALIZACIÓN, DE LA PRODUCCIÓN AGRÍCOLA, PRODUCTORA Y COMERCIALIZADORA AGRÍCOLA MEXICANA "PROCAMEX" S.C. DE R.L. DE C.V.
AYUDAS CULTURALES Y SOCIALES	PERSONA	10	99,308.00	APOYO PARA LA COMPRA DE MOLINO, ROMANA, LÁMINA GALVANIZADA, TUBO PTR, TAMBOS PARA PESEBRE, TRASQUILADORA, BORREGAR DORPER, SEMENTAL,; PARA LA CRIA DE BORREGOS PARA SU COMERCIALIZACIÓN POR PATRE DEL GRUPO DE TRABAJO PRODUCTORES DE OVINOS RANCHO LAS LECHUGAS.

CUADRO IV.16
ADyS AYUDAS, DONATIVOS Y SUBSIDIOS
ENERO-DICIEMBRE 2008

UNIDAD RESPONSABLE / AYUDAS, DONATIVOS Y SUBSIDIOS	BENEFICIARIO		MONTO (pesos con dos decimales)	CARACTERÍSTICAS
	TIPO	TOTAL		
AYUDAS CULTURALES Y SOCIALES	PERSONA	6	79,752.50	APOYO PARA LA COMPRA DE MÁQUINA SUAJADORA PARA EL NOPAL CAMBRAY, COMPRESOR MARCA EVAN, TANQUE DE 70 LITROS, LLENADORA VOLUMETRICA 6 VASOS, DOSIFICADORA Y AGITADOR TIPO ANCLA CON RASPADORES, PARA MEJORAR EL PROCESO DE PRODUCCIÓN Y COMERCIALIZACIÓN DE NOPAL EN SALMUER, DE LA PRODUCCIÓN DE NOPAL MEXICA S.C. DE R.L. DE C.V.
AYUDAS CULTURALES Y SOCIALES	PERSONA	5	143,000.00	APOYO PARA LA COMPRA DE MÓDULOS COMPLETOS, PIE DE CRIA Y SEMENTALE SDE CHINCHILLA PARA LA PRODUCCIÓN Y COMERCIALIZACIÓN DE CARNE Y PIEL DE CHINCHILLA, REALIZADO POR EL GRUPO DE TRABAJO PRODUCTORES DE SAN MIGUEL XICALCO.
AYUDAS CULTURALES Y SOCIALES	PERSONA	57	138,000.00	APOYO PARA LA COMPRA DE GALLINAZA PARA EL CULTIVO Y COMERCIALIZACIÓN DE MAÍZ, POR EL GRUPO DE TRABAJO XICALCO.
AYUDAS CULTURALES Y SOCIALES	PERSONA	5	50,000.00	APOYO PARA LA INSTALACIÓN DE INVERNADERO TIPO TÚNEL , SISTEMA DE RIEGO POR NEBULOZA PARA UN ÁREA DE 100 M2, ANAQUELES DE 140X8 MTS. GENERADOR DE VAPOR VAPORETTO, PASTELES INVADIDOS DE MISELIO PARA LA ADQUISICIÓN E INSTALACIÓN DE INVERNADERO TIPO TÚNEL DE 100 M2 PARA PRODUCCIÓN DE HONGO SETA, POR PARTE DEL GRUPO DE TRABAJO MARFA.
AYUDAS CULTURALES Y SOCIALES	PERSONA	5	412,309.07	APOYO PARA LA COMPRA DE MATERIALES PARA CONSTRUCCIÓN Y PAGO DE TRABAJOS DE CONSTRUCCIÓN, A FIN DE CONSTRUIR UNA BODEGA RURAL 6 Y AGROPECUARIA COMUNITARIA PARA ALMACENAMIENTO Y CONSERVACIÓN DE GRANOS PARA SU COMERCIALIZACIÓN, POR PARTE DEL GRUPO DE TRABAJO MARFA.
AYUDAS CULTURALES Y SOCIALES	PERSONA	14	90,000.00	APOYO PARA LA COMPRA DE MICROTÚNEL DE PTR GALVANIZADO Y PLÁSTICO, PARA LA INSTALACIÓN DE INVERNADERO MICROTÚNEL DESMONTABLE CON PLÁSTICO PARA LA PRODUCCIÓN DE HORTALIZAS, REALIZADO POR PARTE DEL GRUPO DE TRABAJO EL AHUEJOTE.

CUADRO IV.16
ADyS AYUDAS, DONATIVOS Y SUBSIDIOS
ENERO-DICIEMBRE 2008

UNIDAD RESPONSABLE / AYUDAS, DONATIVOS Y SUBSIDIOS	BENEFICIARIO		MONTO (pesos con dos decimales)	CARACTERÍSTICAS
	TIPO	TOTAL		
AYUDAS CULTURALES Y SOCIALES	PERSONA	14	87,000.00	APOYO PARA LA COMPRA DE TUBO PTR, TUBO ZINTRO DE PLÁSTICO VERDE CLOROFILA, PLÁSTICO CERO LUZ, ASPERSORA DE MOTOR, MOTOBOMBA DESMALEZADORA, CARRETILLA Y MACETA NEGRA, PARA LA INSTALACIÓN DE INVERNADERO DE 750 M2 PARA EL CULTIVO DE ORNAMENTALES, REALIZADO POR PARTE DEL GRUPO DE TRABAJO TEXCOPAXOL.
AYUDAS CULTURALES Y SOCIALES	PERSONA	6	89,995.00	APOYO PARA LA COMPRA DEGENERADOR ELÉCTRICO, MOTOBOMBA ELÉCTRICA, DESMALEZADORA, FUMIGADORA, MOTOBOMBA, A GASOLINA, MANGUERA, PARIHUELA, A MOLINO, TINACO, ASPERSORA, MALA SOMBRA Y MACETA, PARA LA PRODUCCIÓN DE PLANTAS DE ORNATO EN LA ZONA CERRIL DE SAN GREGORIO, REALIZADO POR EL GRUPO DE TRABAJO VIVEROS DIMAS.
AYUDAS CULTURALES Y SOCIALES	PERSONA	13	65,545.00	APOYO PARA LA ADAPTACIÓN DE EQUIPO CUNÍCOLA, EQUIPO MENOR, FORMULACIÓN DE PROYECTO Y ESTUDIO DE IMPACTO AMBIENTAL, PARA LA PRODUCCIÓN DE ENGORDA DE CONEJOS Y ADAPTACIÓN DE JAULAS, REALIZADO POR EL GRUPO DE TRABAJO "CUNICULTORES EL ÁNGEL".
AYUDAS CULTURALES Y SOCIALES	PERSONA	9	89,500.00	APOYO PARA LA COMPRA DE GENERADOR DE LUZ, MOTOCULTOR Y DESAMEZADORA, PARA LA PRODUCCIÓN DE HORTALIZASA SUELO ABIERTO, REALIZADO POR EL GRUPO DE TRABAJO 2 DE ABRIL.
AYUDAS CULTURALES Y SOCIALES	PERSONA	10	80,000.00	APOYO PARA LA COMPRA DE ASPERSORA DE MOTOR, MOLINO, MALLA SOMBRA, BOLSA NEGRA, MEDIDOR NPK Y GENERADOR, PARA LA PRODUCCIÓN DE ROSAL BAJO INVERNADERO, REALIZADO POR EL GRUPO DE TRABAJO AGRICULTORES DE ROSAS ROSALES S.C. DE R.L. DE C.V.
AYUDAS CULTURALES Y SOCIALES	PERSONA	10	70,427.14	APOYO PARA LA COMPRA DE TINACO DE 5,500 LTOS., CISTERNA DE 550, BOMBA AUTOCEBANTE, JAULA SEGUNDA PARA DESTETE, LÁMINAS, ESTRUCTURA, COMEDEROS DOBLES Y CODO 13/90, PARA LA AMPLIACIÓN DE CRIADERO DE CERDOS PARA AUMENTAR PRODUCCIÓN, REALIZADO POR EL GRUPO DE TRABAJO "SANTIAGO".
AYUDAS CULTURALES Y SOCIALES	PERSONA	15	72,039.12	APOYO PARA LA CONSTRUCCIÓN DE NAVE INDUSTRIAL DE 80 M2, PARA LA PRODUCCIÓN, TRANSFORMACIÓN Y COMERCIALIZACIÓN DE AMARANTO, REALIZADO POR EL GRUPO DE TRABAJO PRODUCCIÓN, TRANSFORMACIÓN Y COMERCIALIZACIÓN DE AMARANTO EL PAVO REAL, S.P.R. DE R.L.

CUADRO IV.16
ADyS AYUDAS, DONATIVOS Y SUBSIDIOS
ENERO-DICIEMBRE 2008

UNIDAD RESPONSABLE / AYUDAS, DONATIVOS Y SUBSIDIOS	BENEFICIARIO		MONTO (pesos con dos decimales)	CARACTERÍSTICAS
	TIPO	TOTAL		
AYUDAS CULTURALES Y SOCIALES	PERSONA	12	90,027.00	APOYO PARA LA COMPRA DE TUBO PTR 1 1/2 ", TUBO ZINTRO DE 1 ", PLÁSTICO TRASLUCIDO, GENERADOR HONDA MODELO EU 10 KVA O SIMILAR, PERFIL SUJETADOR 6 MTS., MACETAS NEGRAS DE 5 " Y 6 ", Y MOLINO DE MOTOR DE 13 HP, PARA LA AMPLIACIÓN Y REHABILTACIÓN DE INVERNADEROS, REALIZADO POR EL GRUPO DE TRABAJO "FLORICULTORES PERÉZ S.C. DE R.L. DE C.V."
AYUDAS CULTURALES Y SOCIALES	PERSONA	9	80,450.00	APOYO PARA LA COMPRA DE PARA LA COMPRA DE MOTOBOMBAS, ASPERSORAS, MALLA ANTIGRANIZO, MANGUERA, PLÁSTICO VERDE, MACETA NEGRA Y TINACO, PARA LA PRODUCCIÓN DE ROSAL EN BOLSA BAJO INVERNADERO, REALIZADO POR EL GRUPO DE TRABAJO HERMANOS SAAVEDRA S.C. DE R.L. DE C.V.
AYUDAS CULTURALES Y SOCIALES	PERSONA	7	90,000.00	APOYO PARA LA COMPRA DE PARA LA COMPRA DE SOPLADORA, PLÁSTICO TRATADO, PLÁSTICO NEGRO, MOTOBOMBA, MALLA SOMBRA, TINACO Y DESMALEZADORA, PARA LA PRODUCCIÓN DE TODO TIPO DE HORTALIZAS, PRINCIPALMENTE LECHUGA, REALIZADO POR EL GRUPO DE TRABAJO PRODUCTORES DE HORTALIZAS.
AYUDAS CULTURALES Y SOCIALES	PERSONA	10	89,993.00	APOYO PARA LA COMPRA DE PLÁSTICO NEGRO CERO LUZ, MOTOBOMBA, TINACO ROTOPLAS, PARIHUELA, PTR 1 1/2 ", PTR 1" X 1", Y TUBO NEGRO CÉDULA, PARA PRODUCCIÓN DE NOCHEBUENA, REALIZADO POR EL GRUPO DE TRABAJO PLANTACIONES SANTA CRUZ.
AYUDAS CULTURALES Y SOCIALES	PERSONA	8	59,147.00	APOYO PARA LA COMPRA DE PARA LA COMPRA DE MOTOBOMBA HONDA, PLÁSTICO TRATADO, DESBROZADORA, MALLA GROWN, PARA EL CULTIVO DE DIFERENTES VARIEDADES DE PLANTAS DE ORNATO, ADEMÁS DE TENER UNA PRODUCCIÓN DE PLANTAS FORESTALES, REALIZADO POR EL GRUPO DE TRABAJO LAS AZUCENAS.
AYUDAS CULTURALES Y SOCIALES	PERSONA	7	59,581.08	APOYO PARA LA COMPRA DE PARA LA COMPRA DE BOMBA HONDA HP, GENERADOR, MOTOASPERSORA, CANOA Y PLÁSTICO VERDE, PARA LA TECNIFICACIÓN Y MECANIZACIÓN DE LOS CULTIVOS ECOLÓGICOS DE LA ZONA Y BAJO UNA EXPERIMENTACIÓN PREVIA QUE HAGA MÁS RENTABLE LA PRODUCCIÓN, REALIZADO POR EL GRUPO DE TRABAJO HORTALIZAS SÁNCHEZ.

CUADRO IV.16
ADyS AYUDAS, DONATIVOS Y SUBSIDIOS
ENERO-DICIEMBRE 2008

UNIDAD RESPONSABLE / AYUDAS, DONATIVOS Y SUBSIDIOS	BENEFICIARIO		MONTO (pesos con dos decimales)	CARACTERÍSTICAS
	TIPO	TOTAL		
AYUDAS CULTURALES Y SOCIALES	PERSONA	5	47,850.00	APOYO PARA LA COMPRA DE PRENSADORA, MOLINO, MEZCLADORA, MESA DE TRABAJO, CHOCOLATERO, GALLETERA TOSTADOR DE AMARANTO, PARA LA PRODUCCIÓN Y TRANSFORMACIÓN DE AMARANTO, REALIZADO POR EL GRUPO DE TRABAJO VIC MAC, S.C. DE R.L. DE C.V.
AYUDAS CULTURALES Y SOCIALES	PERSONA	8	129,141.24	APOYO PARA LA CONSTRUCCIÓN DE UNA NAVE INDUSTRIAL DE 384 M2. PARA EL ACOPIO Y PROCESAMIENTO DE AMARANTO, REALIZADO POR EL GRUPO DE TRABAJO AGROPECUARIA TEOCALLI TULYEHUALCO S.C. DE R.L. DE C.V.
AYUDAS CULTURALES Y SOCIALES	PERSONA	10	127,410.75	APOYO PARA LA COMPRA DE JAULA PRIMERA PARA ENGORDA DE BORREGOS, BEBEDORES DE ACERO INOXIDABLE, COMEDERO DOBLE, PATURERO, CISTERNA ROTOPLAS DE 5,000 LITROS EQUIPADA, MOLINO MARCA AZTECA, PARA LA REMODELACIÓN DE LAS INSTALACIONES Y ADQUISICIÓN DE EQUIPO PARA ELABORAR EL ALIMENTO Y MEJORAR LA PRODUCCIÓN DE LOS ANIMALES, REALIZADO POR EL GRUPO DE TRABAJO PEDREGAL.
AYUDAS CULTURALES Y SOCIALES	PERSONA	8	201,700.00	APOYO PARA LA COMPRA DE ABONO ORGÁNICO GALLINAZA, NECESARIO PARA LA PRODUCCIÓN DE RÁBANO, QUE SE COMERCIALIZARÁ EN LA CENTRAL DE ABASTO, POR EL GRUPO DE TRABAJO EL FRAYLE.
AYUDAS CULTURALES Y SOCIALES	PERSONA	14	149,507.00	APOYO PARA LA CONSTRUCCIÓN DE UN INVERNADERO Y SISTEMA DE RIEGO CON CONTROL DE TEMPERATURA Y HÚMEDAD, PARA LA PRODUCCIÓN DE HORTALIZAS Y FLORES PARA LA COMERCIALIZACIÓN DENTRO DE LA MISMA POBLACIÓN, POR EL GRUPO DE TRABAJO ORGÁNICOS EL MIRADOR.
AYUDAS CULTURALES Y SOCIALES	PERSONA	14	152,932.13	APOYO PARA LA CONSTRUCCIÓN DE UN INVERNADERO HIDROPONICO Y SISTEMA DE RIEGO CON CALEFACCIÓN, PARA LA PRODUCCIÓN DE PLANTAS DE ORNATO EN INVERNADERO PARA LA COMERCIALIZACIÓN DENTRO DE LA DELEGACIÓN XOCHIMILCO, POR EL GRUPO DE TRABAJO FLORNAT.

CUADRO IV.16
ADyS AYUDAS, DONATIVOS Y SUBSIDIOS
ENERO-DICIEMBRE 2008

UNIDAD RESPONSABLE / AYUDAS, DONATIVOS Y SUBSIDIOS	BENEFICIARIO		MONTO (pesos con dos decimales)	CARACTERÍSTICAS
	TIPO	TOTAL		
AYUDAS CULTURALES Y SOCIALES	PERSONA	8	200,076.00	APOYO PARA LA COMPRA DE TINACO ROTOPLAS DE 2,500 LTS., MOTOBOMBA DE ALTA PRESIÓN, MANGUERA AZUL DE 3/4 DE 100 MTS., ÁRBOLES FRUTALES DE 2 MTS. DE ALTURA Y ABONO ORGÁNICO, PARA LA PRODUCCIÓN DE ÁRBOLES FRUTALES PARA SU COMERCIALIZACIÓN EN LA CENTRAL DE ABASTOS, POR EL GRUPO DE TRABAJO EL OYAMEL.
AYUDAS CULTURALES Y SOCIALES	PERSONA	15	350,676.00	APOYO PARA LA COMPRA DE MATERIALES PARA INVERNADERO DE 1,000 M2, PLÁSTICO NEGRO CERO LUZ Y MOTOBOMBA, PARA LA PRODUCCIÓN DE PLANTAS ORNAMENTALES EN INVERNADERO PARA SU COMERCIALIZACIÓN DIRECTA AL PÚBLICO Y EN LOS MERCADOS ALEDAÑOS EN LA DELEGACIÓN XOCHIMILCO, POR EL GRUPO DE TRABAJO LA LOMA.
AYUDAS CULTURALES Y SOCIALES	PERSONA	8	97,000.00	APOYO PARA LA COMPRA DE ESTRUCTURA PARA MICROTÚNEL DESMONTABLE, MOTOBOMBA DE ALTA PRESIÓN, ASPERSORA MOTORIZADA DE 25 LTS. Y TINACO CISTERNA DE 5,000 LTS. PARA LA PRODUCCIÓN DE FLORES ORNAMENTALES EN INVERNADERO PARA SU COMERCIALIZACIÓN DIRECTA AL PÚBLICO Y EN LOS MERCADOS ALEDAÑOS EN LA DELEGACIÓN XOCHIMILCO, POR EL GRUPO DE TRABAJO EL CARACOL.
AYUDAS CULTURALES Y SOCIALES	PERSONA	9	88,620.00	APOYO PARA LA COMPRA DE LOTE DE HERRAMIENTAS, MOTO ASPERSORA MODELO WJR 2525, PARIHUELA, GENERADORA COLLEMAN Y OLLA DE AGUA PORTÁTIL, PARA LA PRODUCCIÓN DE ROSAL EN BOLSA BAJO INVERNADERO PARA VENTA DIRECTA AL MERCADO LOCAL, POR VIVEROS CASABLANCA S.C. DE R.L. DE C.V.
AYUDAS CULTURALES Y SOCIALES	PERSONA	7	90,102.00	APOYO PARA LA COMPRA DE SISTEMA DE VENTILACIÓN, TUBULAR ZINTRO DE 1.5", TANQUE ROTOPLAS DE 1,100 LTS., ASPERSORA DE MOTOR, GENERADOR ELÉCTRICO, ROLLO DE PLÁSTICO BLANCO Y BOMBA PARA AGUA DE GASOLINA, PARA LA PRODUCCIÓN DE HONGO SETA PARA SU COMERCIALIZACIÓN EN LOS PRINCIPALES MERCADOS LOCALES DE LA REGIÓN, POR EL GRUPO DE TRABAJO CANAL NACIONAL.

CUADRO IV.16
ADyS AYUDAS, DONATIVOS Y SUBSIDIOS
ENERO-DICIEMBRE 2008

UNIDAD RESPONSABLE / AYUDAS, DONATIVOS Y SUBSIDIOS	BENEFICIARIO		MONTO (pesos con dos decimales)	CARACTERÍSTICAS
	TIPO	TOTAL		
AYUDAS CULTURALES Y SOCIALES	PERSONA	8	47,290.33	APOYO PARA LA COMPRA DE JAULAS DE GESTACIÓNY DESTETE DE ACERO CON 2 PUERTAS DELANTERAS DE APERTURA Y LATERAL, JAULAS DESTETE DE 1.60 X 2.40 MTS. QUE INCLUYE PISO DE PLÁSTICO, CORRAL CON LATERALES Y FRONTALES EN ACERO, SEPARADOR PARA JAULAS DE GESTACIÓN, BEBEDEROS TIPO NIPLE PARA LECHONES CON SUS REFACCIONES Y UN PISO DE PLÁSTICO PARA DESTETE, CARROS DE PIEDRA, TABICÓN, VARILLA, CEMENTO, LÁMINA GALVANIZADA, PTR, MORTERO, CLAVOS DE 2" Y 5", ALAMBRE, TUBO ROTOPLAS, ARENA Y GRAVA, PARA LA CRIA DE CERDOS Y COMERCIALIZACIÓN DE CARNE, POR EL GRUPO DE TRABAJO LAS MARAVILLAS.
AYUDAS CULTURALES Y SOCIALES	PERSONA	6	41,529.62	APOYO PARA LA COMPRA DE LÁMINAS PARA ESTRUCTURA C/26, TUBO CÉDULA DE 6MTS DE LARGO DE 24KG., MALLA CICLONICA Y TUBO CEDULA DE 9 KG. PICADORA DE FORRAJE Y DE MAÍZ DE 20 HP., TANQUE DE ALMACENAMIENTO ROTOPLAS, CEMENTO CRUZ AZUL, MORTERO, CARRO DE PIEDRA, VARILLA DE 378 TABIQUE, GRAVA, ARENA, ANILLOS Y ALAMBRE, PARA LA CRIA DE OVINOS Y COMERCIALIZACION DE CARNE, POR EL GRUPO DE TRABAJO TUZO.
AYUDAS CULTURALES Y SOCIALES	PERSONA	7	34,912.79	APOYO PARA LA COMPRA DE TUBO GALVANIZADO CON ROSCA Y CANAL MONTEL, CISTERNA EUREKA 2,800 LTS., LÁMINA GALVANIZADA PARA TECHO, PTR 4X4 CAL. 14, CARROS DE PIEDRA, TABIQUE, MORTERO Y CEMENTO, VARILLAS DE 3/8, ANILLOS, ALAMBRE DE RECOCIDO, ARENA, GRAVA, ROTOPLAS DE 2,500 LTS, PARA LA CRÍA DE CERDOS Y COMERCIALIZACION DE CARNE, POR EL GRUPO DE TRABAJO TORITO SABROSO.
AYUDAS CULTURALES Y SOCIALES	PERSONA	6	46,369.20	APOYO PARA LA COMPRA DE MOTOCULTOR DE 18 HP, ARADO REVERSIBLE GJS, RASTRA FRESA MOD. 22 ARADO SURCADOR, PORTA HERRAMIENTA CONTRAPEDOS RODADA 160/180, PARA EL CULTIVO Y COMERCIALIZACIÓN DE HORTALIZAS, POR EL GRUPO DE TRABAJO INNOVACIÓN CAMPESINA XOLOCALCO.
AYUDAS CULTURALES Y SOCIALES	PERSONA	14	196,355.20	APOYO PARA LA COMPRA DE RASTRA DE 20 DISCOS, ARADO DE TRES DISCOS, SURCADORA DE TRES SURCOS, SEMBRADORA DE DOS SURCOS, TRACTOR NEWHOLLAND 6610 FWD CON MOTOR DIESEL DE 4 CILINDROS DE 88 HP, PARA EL CULTIVO Y COMERCIALIZACIÓN DE HORTALIZAS, POR EL GRUPO DE TRABAJO EL LLANO.

CUADRO IV.16
ADyS AYUDAS, DONATIVOS Y SUBSIDIOS
ENERO-DICIEMBRE 2008

UNIDAD RESPONSABLE / AYUDAS, DONATIVOS Y SUBSIDIOS	BENEFICIARIO		MONTO (pesos con dos decimales)	CARACTERÍSTICAS
	TIPO	TOTAL		
AYUDAS CULTURALES Y SOCIALES	PERSONA	8	54,049.58	APOYO PARA LA COMPRA DE PICADORA DE FORRAJE, EQUIPO PARA JAULAS DE GESTACIÓN Y TESTETE, LÁMINAS DE POLIETILENO, PTR DE 4.5 X 1.5" DE 6 MTS. DE LARGO; CEMENTO GRIS, ARENA, TABIQUE PESADO, ANILLOS DE 10X15, VARILLA DE 3/8, ALAMBRE DE REC. GRAVA, MORTERO, TINACO ROTOPLAS DE 1,100 LTS., PARA LA CRÍA DE CERDOS Y COMERCIALIZACION DE CARNE, POR EL GRUPO DE TRABAJO NUCHITENENEMISTIC.
AYUDAS CULTURALES Y SOCIALES	PERSONA	12	134,904.50	APOYO PARA LA COMPRA DE PLÁSTICO BLANCO TRATADO CAL. 720, SOLDADORA EW19(4KVA), TINACO ROTOPLAS DE 5,000 LTS., TUBO INDUSTRIAL 3/4 CAL. 1.8, ALAMBRE DE PUAS CAL. 15.5 TUBO GALVANIZADO, CAL.18.6, TUBO NEGRO 1 1/4 CAL. 18, PARA LA PRODUCCIÓN Y COMERCIALIZACION DE NOPAL, POR EL GRUPO DE TRABAJO LAS CARMELITAS.
AYUDAS CULTURALES Y SOCIALES	PERSONA	10	98,960.00	APOYO PARA LA COMPRA MOTOCULTOR BCS-FERRARI MOD. 746 CON TRAILER DE 34" MOTOR A GASOLINA 4 TIEMPOS 16P RETRACTIL, MOCHILA ASPERSORA MARCA ARIMITSU MOD. SD-260D, MOTOBOMBA HONDA MODELO WB30XT DE 3"X3" MOTOR GASOLINA 4 TIEMPOS 5,5 P RETRACTIL, MANGUERA DE SUCCIÓN D/REFUERZO EN ESPIRAL FLEXIBLE DE 3" 20MTS., MANGUERA DE DESCARGA PLANA FLEXIBLE DE 4", PARA EL CULTIVO Y COMERCIALIZACIÓN DE HORTALIZAS, POR EL GRUPO DE TRABAJO CAMPESINOS DE MIXQUIC.
AYUDAS CULTURALES Y SOCIALES	PERSONA	6	124,700.00	APOYO PARA LA COMPRA MOTOCULTOR , MOTOBOMBA, MOTOASPERSORA Y MANGUERA, PARA EL CULTIVO, PROMOCIÓN Y COMERCIALIZACIÓN DE HORTALIZAS, POR EL GRUPO DE TRABAJO LA ESPERANZA.
AYUDAS CULTURALES Y SOCIALES	PERSONA	27	195,994.00	APOYO PARA LA COMPRA TRACTOR AGRÍCOLA MCA. MASSEY FERGUSON MOD. MF49, ARADO MCA. MASSEY FERGUSON DE 20 DISCOS DE 24X1/4, SURCADORA DE TRES TIMONES RECTOS, ASPERSOR MOTORIZADO 2 ENDAH KOMATSU MOTOR DE 2 TIEMPOS, CULTIVADORA ROTATIVA M21-2, PARA LA PRODUCCIÓN Y COMERCIALIZACIÓN DE AMARANTO, POR EL GRUPO DE TRABAJO PRODUCTORES UNIDOS DE ZAPOTITLÁN.

CUADRO IV.16
ADyS AYUDAS, DONATIVOS Y SUBSIDIOS
ENERO-DICIEMBRE 2008

UNIDAD RESPONSABLE / AYUDAS, DONATIVOS Y SUBSIDIOS	BENEFICIARIO		MONTO (pesos con dos decimales)	CARACTERÍSTICAS
	TIPO	TOTAL		
AYUDAS CULTURALES Y SOCIALES	PERSONA	5	60,000.00	APOYO PARA LA COMPRA CISTERNA DE PLÁSTICO DE 5,000 LTS. ROTOMEX; CALEFACTOR TIPO TORPEDO; BIODESINTEGRADOR CON MOTOR HONDA DE 12 HP, PARA LA PRODUCCIÓN Y COMERCIALIZACIÓN DE HONGO SETA PARA SU COMERCIALIZACIÓN, POR EL GRUPO DE TRABAJO VALÍ.
AYUDAS CULTURALES Y SOCIALES	PERSONA	6	118,920.00	APOYO PARA LA INSTALACIÓN Y COMPRA DE INVERNADERO, ISITEMA DE RIEGO POR GOTEO MÚLTIPLE, SISTEMA DE CALEFACCIÓN TER 100 LTS. Y GENERADOR DE ENERGÍA, PARA LA PRODUCCIÓN Y COMERCIALIZACIÓN DE JITOMATE, POR EL GRUPO DE TRABAJO LOS FLORES.
AYUDAS CULTURALES Y SOCIALES	PERSONA	7	49,500.00	APOYO PARA LA COMPRA DE UN MÓDULO QUE CONSISTE EN 10 JAULAS PARA CERDAS EN GESTACIÓN, CON DIVISIÓN LATERAL, BEBEDEROS DE CHUPÓN Y PISOS DE PLÁSTICO, 2 JAULAS PARA MATERNIDAD CON COMEDERO DE ACERO INOXIDABLE, SISTEMA DE AGUA, TAPETE TERMICO, MÓDULO DE 2 JAULAS PARA DESTETE CON MEDIDAS DE 152X244 POR JAULA, SISTEMA DE AGUA CUATRO FRONTALES CORRIDAS, GALERA PARA GRANJA PORCINO ELABORADA EN BASE TUBULAR, PTR PARA POSTES, TECHO DE LÁMINA PARA 20 M2., PARA LA CRÍA DE CERDOS Y COMERCIALIZACION DE CARNE, POR EL GRUPO DE TRABAJO EL CASCABEL DEL CERDO.
AYUDAS CULTURALES Y SOCIALES	PERSONA	10	30,690.85	APOYO PARA LA REHABILITACIÓN Y COMPRA DE MÓDULO PARA JAULAS DE CONEJOS, BATERÍAS PARA CONEJOS, AMERICANA DOBLES COMPLETAS, BÁSCULA E HIDROLAVADORA, CONGELADOR HORIZONTAL, BEBEDEROS Y COMEDEROS, NIDOS Y CHAROLAS, PARA LA CRÍA Y COMERCIALIZACIÓN DE CONEJO A PIE DE CANAL Y ARTESANÍAS ELABORADAS CON PIEL DE CONEJO, POR EL GRUPO DE TRABAJO ÁNGELES.
AYUDAS CULTURALES Y SOCIALES	PERSONA	8	56,577.60	APOYO PARA LA COMPRA E INSTALACIÓN DE ESTRUCTURA DE INVERNADERO Y CUBIERTA PARA INVERNADERO, PARA LA PRODUCCIÓN Y COMERCIALIZACIÓN DE ORNAMENTALES EN INVERNADERO, POR EL GRUPO DE TRABAJO LDALIAS.
AYUDAS CULTURALES Y SOCIALES	PERSONA	12	68,031.20	APOYO PARA LA COMPRA E INSTALACIÓN DE CUBIERTA PARA INVERNADERO Y EQUIPO PARA INVERNADERO, PARA LA PRODUCCIÓN Y COMERCIALIZACIÓN DE JITOMATE, POR EL GRUPO DE TRABAJO PRODUCTORES DE MUJERES EN ACCIÓN.

CUADRO IV.16
ADyS AYUDAS, DONATIVOS Y SUBSIDIOS
ENERO-DICIEMBRE 2008

UNIDAD RESPONSABLE / AYUDAS, DONATIVOS Y SUBSIDIOS	BENEFICIARIO		MONTO (pesos con dos decimales)	CARACTERÍSTICAS
	TIPO	TOTAL		
AYUDAS CULTURALES Y SOCIALES	PERSONA	7	75,612.00	APOYO PARA LA COMPRA DE OLLA DE ACERO INOXIDABLE DE 50 LTS., OLLA DE ACERO INOXIDABLE DE 30 LTS., COLADOR DE ACERO INOXIDABLE, COLADOR CHINO DE ACERO INOXIDABLE, COLADOR DE VERDURA DE ACERO INOXIDABLE, JARRAS DE PLÁSTICO, TAZÓN DE 2 LTS. PIRORREY, CUCHARONES DE ACERO INOXIDABLE, ARCHIVEROS DE 4 GABINETES, GABINETE UNIVERSAL, FLETE, MESA PORTATIL DE MASAJE, VITROLEROS DE 3,000 ML., FRASCO COLOR AMBAR BOCA ANCHA DE 1,000 ML., FRASCO COLOR AMBAR BOCA ANGOSTA DE 1,000 ML., VASO DE PRECIPITADO DE 4,000 ML., PROBETA DE 100 ML., AGITADORES, ETIQUETA DE 40X90 MM., ETIQUETAS DE 10X80MM., ETIQUETAS DE 64X64 MM., TODO ELLO PARA LA ELABORACIÓN Y COMERCIALIZACIÓN DE MEDICAMENTOS A BASE DE HERBOLARIA, POR EL CENTRO LNTEGRAL NATURISTA XIHUITLPATLI.
AYUDAS CULTURALES Y SOCIALES	PERSONA	6	52,500.00	APOYO PARA LA COMPRA DE HEMBRAS PRIMARIAS DE OCHO MESES A DOCE MESES DE EDAD APROXIMADAMENTE DE 35 A 45 KG., SEMENTALES PARA PIE DE CRÍA DE 8 A 12 MESES DE EDAD DE 50 A 60 KG. DE LAS RAZAS HAMSPHIRE DOWN Y SUFFOLK Y CRUZ DE DOS RAZAS, PARA LA COMERCIALIZACIÓN DE GANADO OVINO PARA PIE DE CRÍA Y VENTA DE CARNE, POR EL GRUPO DE TRABAJO RANCHO EL TREBÓL.
AYUDAS CULTURALES Y SOCIALES	PERSONA	6	166,366.00	APOYO PARA LA COMPRA DE SEMILLAS DE ESPINACA, DE CILANTRO, DE RABANO, GALLINAZA Y ESPERSORA MOTORIZADA, PARA LA PRODUCIÓN Y PROMOCIÓN Y COMERCIALIZACIÓN DE HORTALIZAS, POR EL GRUPO DE TRABAJO NEFTALI.
AYUDAS CULTURALES Y SOCIALES	PERSONA	9	80,375.18	APOYO PARA LA COMPRA DE MATERIALES PARA LA ESTRUCTURA DE INVERNADERO Y CONSTRUCCIÓN, CUBIERTA PARA INVERNADERO, SISTEMA DE RIEGO POR GOTEO, SISTEMA DE CALEFACCIÓN, MONTAJE E INSTALACIÓN , CANALETAS, OLLA DE CAPTACIÓN DE AGUA, CARRETILLA, PALA CUCHARA , MOCHILA ASPERSORA, MASCARILLO PARA PESTICIDAS, BASCULA DE 50 KG., TERMÓMETRO DE MÁXIMAS Y MÍNIMAS, CHAROLAS DE UNICEL, TEZONTLE, BOLSAS DE POLIETILENO DE 50X50 CAL. 700, PARA LA PRODUCIÓN Y PROMOCIÓN Y COMERCIALIZACIÓN DE JITOMATE, POR EL GRUPO DE TRABAJO CABALLERO S.C. DE R.L. DE C.V.

CUADRO IV.16
ADyS AYUDAS, DONATIVOS Y SUBSIDIOS
ENERO-DICIEMBRE 2008

UNIDAD RESPONSABLE / AYUDAS, DONATIVOS Y SUBSIDIOS	BENEFICIARIO		MONTO (pesos con dos decimales)	CARACTERÍSTICAS
	TIPO	TOTAL		
AYUDAS CULTURALES Y SOCIALES	PERSONA	11	53,899.20	APOYO PARA LA COMPRA DE PLÁSTICO PIGMENTADO 30% SOMBRA, MOTOBOMBA HONDA DE 2X2 CON MOTOR DE 4 TIEMPOS Y 5.5 HP MALLA SOMBRA NEGRA AL 50 % EN ROLLO DE 3.7X100 M, MALLA GROUND COVER NEGRO EN ROLLO DE 3.1X100, DESMALEZADORA SHINDARWA C-35, MANGUERA PARA RIEGO NEGRA DE 3/4", EXTRACTOR DE 22" CON ASPAS DE ALUMINIO, CAVA HOYOS TE CON HOJA DE UNA PIEZA, NITRATO DE CALCIO, NITRATO DE POTASIO, NITROLOSCA AZUL, NITROLOSCA MORADO, PETERS 10-30-20 PETERS 9-45-15, PETERS 20-20-20, DAP 18-16-00, SULFATO DE MAGNESIO, TRIPLE 17, ÁCIDO FOSFORICO, MANGO 12/14 (ALCATRAZ) , TREASURE 12/14 (ALCATRAZ) , REX SOX (ALCATRAZ) , BEST GOLD (ALCATRAZ) ROMEO (ALCATRAZ), PARA LA PRODUCCIÓN Y COMERCIALIZACIÓN DE PLANTAS Y FLORES DE ORNATO, POR EL GRUPO DE TRABAJO PLANTAS DE ORNATO Y FLORES CORTE ZACATIENDA S.C. DE R.L. DE C.V.
AYUDAS CULTURALES Y SOCIALES	PERSONA	6	150,000.00	APOYO PARA LA COMPRA DE OVINO MACHO RAZA HAMPSHIRE, PARA LA CRÍA Y ENGORDA DE GANADO OVINO ENTRE LOS PRODUCTORES DE GANADO OVINO, POR EL GRUPO DE TRABAJO SOCIEDAD AGROPECUARIA SANTO TOMÁS AJUSCO S. DE S.S.
AYUDAS CULTURALES Y SOCIALES	PERSONA	13	121,950.00	APOYO PARA LA COMPRA DE DE JAULAS DE GESTACIÓN, JAULAS DE MATERNIDADES EQUIPADAS DE ACERO INOXIDABLE, JAULAS DE DESTETE O TÉRMINO CON COMEDERO Y BEBEDERO, MOLINO MIXTO MARCA AZTECA (MOTOR DE 20HP TRIFASICO) COMEDEROS DE ACERO INOXIDABLE, PARA LA CRÍA Y ENGORDA DE CERDOS ARA SU COMERCIALIZACIÓN COMO CARNE DE CERDO, POR EL GRUPO DE TRABAJO PORCINA DE QUENELE S.P.R. DE R.L.
AYUDAS CULTURALES Y SOCIALES	PERSONA	10	62,000.00	APOYO PARA LA COMPRA DE ANAQUEL GALVANIZADO Y TOSTADORA DE AMARANTO, PARA LA TECNIFICACIÓN Y EQUIPAMIENTO PARA LA TRANSFORMACIÓN DEL AMARANTO PARA SU VENTA EN LOS MERCADOS LOCALES, EXPOVENTAS, FERIAS Y VENTA DIRECTA EN SU LOCAL, POR EL GRUPO DE TRABAJO TULYEAMARANTO.
AYUDAS CULTURALES Y SOCIALES	PERSONA	10	89,989.00	APOYO PARA LA COMPRA DE ÁRBOLES DE 2 AÑOS, EQUPIO DE RIEGO, EQUPIO DE LABORES Y FORMULACIÓN DEL PROYECTO, PARA LA ADQUISICIÓN DE EQUIPO Y ÁRBOLES PARA CREAR UN HUERTO FRUTAL PARA VENTA DIRECTA Y AL MERCADO LOCAL, POR EL GRUPO DE TRABAJO LA HACIENDA.

CUADRO IV.16
ADyS AYUDAS, DONATIVOS Y SUBSIDIOS
ENERO-DICIEMBRE 2008

UNIDAD RESPONSABLE / AYUDAS, DONATIVOS Y SUBSIDIOS	BENEFICIARIO		MONTO (pesos con dos decimales)	CARACTERÍSTICAS
	TIPO	TOTAL		
AYUDAS CULTURALES Y SOCIALES	PERSONA	6	141,193.72	APOYO PARA LA CONSTRUCCIÓN DE NAVE INDUSTRIAL PARA EL ACOPIO Y PROCESAMIENTO DE PRODUCTOS DE AMARANTO, PARA EL CULTIVO, COSECHA E INDUSTRIALIZACIÓN DEL AMARANTO ARA SU COMERCIALIZACIÓN DIRECTA, POR EL GRUPO DE TRABAJO PRODUCTOS DEL CAMPO LTZCOATL S.C. DE R.L. DE C.V.
AYUDAS CULTURALES Y SOCIALES	PERSONA	6	58,000.00	APOYO PARA LA CONSTRUCCIÓN DE INVERNADERO TIPO TÚNEL CON CAPACIDAD DE CARGA DE 10 X 30 MTS EQUIPADO, SISTEMA DE CALEFACCIÓN PARA INVERNADERO, INSTALACIÓN DE SISTEMA DE RIEGO POR GOTEO, BOMBA DE AGUA Y FILTROS, PARA LA PRODUCCIÓN Y COMERCIALIZACIÓN DE HORTALIZAS ORGÁNICAS EN FORMA CONTINÚA , POR EL GRUPO DE TRABAJO PRODUCCIÓN DE HORTALIZAS BAJO LNVERNADERO.
AYUDAS CULTURALES Y SOCIALES	PERSONA	6	87,915.00	APOYO PARA LA COMPRA DE GRAN COVER, MACETA DEL 6, MACETA DEL 7, MACETA DEL 8, PETERS 15-20-25, PETERS 20-10-20, NITROFOSCA AZUL, POLIFEED 15-31-15, DAP 18-46-00, NITRATO DE POTASIO, NITRATO DE AMONIO, RIDOMIL, CECOBIN, BAVISTIN, DACONIL, MEGAFOL, AGROMIL V, BIOZIME, TA, PARA LA PRODUCCIÓN Y COMERCIALIZACIÓN DE FLORES Y PLANTAS DE ORNATO, POR EL GRUPO DE TRABAJO LNVERNADERO LA ROSITA S.C. DE R.L. DE C.V.
AYUDAS CULTURALES Y SOCIALES	PERSONA	10	67,426.01	APOYO PARA LA COMPRA DE LAMINAR SALY 26 3.66X1,07MTS., 4X12, KSS POLIN MONTEN 3X6 C 14 15, KSS POLIN MONTEN 6X6 CAL. 14 26, ÁNGULO 1X3/16, CARRETILLA EMBALADA DE CUADRADO, CERROJO NEGRO, SOLERA 1X3 KSS, BOTE 1 LT, COLORIN NEGRO MATE, PIJA PUNTA DE BROCA, PERFIL R300 CAL 18-13-0, PARA LA CONSTRUCCIÓN DE UNA BODEGA PARA EL ALMACENAMIENTO DE PACAS DE AVENA EN EL POBLADO DE PARRES DE TLALPAN, POR EL GRUPO DE TRABAJO PEODUCTORES AGRÍCOLAS EL TEZONTLE S. DE P.R. DE R.L.
AYUDAS CULTURALES Y SOCIALES	PERSONA	1	12,000.00	APOYO PARA LA EL CURSO DE CAPACITACIÓN A MÉDICOS GENERALES EN EL ÁREA DE FITOTERAPIA, DICHO CURSO ES A FIN DE ADQUIRIR CONOCIMIENTOS EN EL USO DE PLANTAS MEDICINALES PARA DIFERENTES ENFERMEDADES.
AYUDAS CULTURALES Y SOCIALES	PERSONA	1	12,000.00	APOYO PARA LA EL CURSO DE CAPACITACIÓN A MÉDICOS GENERALES EN EL ÁREA DE FITOTERAPIA, DICHO CURSO ES A FIN DE ADQUIRIR CONOCIMIENTOS EN EL USO DE PLANTAS MEDICINALES PARA DIFERENTES ENFERMEDADES.

CUADRO IV.16
ADyS AYUDAS, DONATIVOS Y SUBSIDIOS
ENERO-DICIEMBRE 2008

UNIDAD RESPONSABLE / AYUDAS, DONATIVOS Y SUBSIDIOS	BENEFICIARIO		MONTO (pesos con dos decimales)	CARACTERÍSTICAS
	TIPO	TOTAL		
AYUDAS CULTURALES Y SOCIALES	PERSONA	1	12,000.00	APOYO PARA LA EL CURSO DE CAPACITACIÓN A MÉDICOS GENERALES EN EL ÁREA DE FITOTERAPIA, DICHO CURSO ES A FIN DE ADQUIRIR CONOCIMIENTOS EN EL USO DE PLANTAS MEDICINALES PARA DIFERENTES ENFERMEDADES.
AYUDAS CULTURALES Y SOCIALES	PERSONA	1	12,000.00	APOYO PARA LA EL CURSO DE CAPACITACIÓN A MÉDICOS GENERALES EN EL ÁREA DE FITOTERAPIA, DICHO CURSO ES A FIN DE ADQUIRIR CONOCIMIENTOS EN EL USO DE PLANTAS MEDICINALES PARA DIFERENTES ENFERMEDADES.
AYUDAS CULTURALES Y SOCIALES	PERSONA	1	12,000.00	APOYO PARA LA EL CURSO DE CAPACITACIÓN A MÉDICOS GENERALES EN EL ÁREA DE FITOTERAPIA, DICHO CURSO ES A FIN DE ADQUIRIR CONOCIMIENTOS EN EL USO DE PLANTAS MEDICINALES PARA DIFERENTES ENFERMEDADES.
AYUDAS CULTURALES Y SOCIALES	PERSONA	57	267,729.00	APOYO PARA EL PAGO EXTENDIDO DE ABONO, DEHIERBE DE MAÍZ, CON EL OBJETO DE CONTAR CON SERVICIO DE JORNALEROS RURALES PARA CULTIVO DE MAÍZ Y APLICACIÓN DE GALLINAZA CON FINES DE COMERCIALIZACIÓN LOCAL, POR PARTE DEL GRUPO DE TRABAJO XICALCO.
AYUDAS CULTURALES Y SOCIALES	PERSONA	6	70,686.00	APOYO PARA EL PAGO DE TRASPLANTE DE HORTALIZAS, EXTENDIDO DE ABONO, DEHIERBE DE HORTALIZAS, COSECHAS DE HORTALIZAS, CON EL OBJETO DE CONTAR CON SERVICIO DE JORNALEROS PARA LA PRODUCCIÓN DE HORTALIZAS Y SU POSTERIOR COMERCIALIZACIÓN POR PARTE DEL GRUPO DE TRABAJO "EL NOGAL".
AYUDAS CULTURALES Y SOCIALES	PERSONA	10	117,810.00	APOYO PARA EL PAGO DE TRASPLANTE DE HORTALIZAS, EXTENDIDO DE ABONO, DEHIERBE DE HORTALIZAS, COSECHAS DE HORTALIZAS, CON EL OBJETO DE CONTAR CON SERVICIO DE JORNALEROS PARA LA PRODUCCIÓN DE HORTALIZAS Y SU POSTERIOR COMERCIALIZACIÓN POR PARTE DEL GRUPO DE TRABAJO "EL PROGRESO".
AYUDAS CULTURALES Y SOCIALES	PERSONA	12	138,600.00	APOYO PARA EL PAGO DE TRASPLANTE DE HORTALIZAS, EXTENDIDO DE ABONO, DEHIERBE DE HORTALIZAS, COSECHAS DE HORTALIZAS, CON EL OBJETO DE CONTAR CON SERVICIO DE JORNALEROS PARA LA PRODUCCIÓN DE HORTALIZAS Y SU POSTERIOR COMERCIALIZACIÓN POR PARTE DEL GRUPO DE TRABAJO "TETECALA".

CUADRO IV.16
ADyS AYUDAS, DONATIVOS Y SUBSIDIOS
ENERO-DICIEMBRE 2008

UNIDAD RESPONSABLE / AYUDAS, DONATIVOS Y SUBSIDIOS	BENEFICIARIO		MONTO (pesos con dos decimales)	CARACTERÍSTICAS
	TIPO	TOTAL		
AYUDAS CULTURALES Y SOCIALES	PERSONA	10	117,810.00	APOYO PARA EL PAGO DE TRASPLANTE DE HORTALIZAS, EXTENDIDO DE ABONO, DEHIERBE DE HORTALIZAS, COSECHAS DE HORTALIZAS, CON EL OBJETO DE CONTAR CON SERVICIO DE JORNALEROS PARA LA PRODUCCIÓN DE HORTALIZAS Y SU POSTERIOR COMERCIALIZACIÓN POR PARTE DEL GRUPO DE TRABAJO CISNE.
AYUDAS CULTURALES Y SOCIALES	PERSONA	11	117,810.00	APOYO PARA EL PAGO DE TRASPLANTE DE HORTALIZAS, EXTENDIDO DE ABONO, DEHIERBE DE HORTALIZAS, COSECHAS DE HORTALIZAS, CON EL OBJETO DE CONTAR CON SERVICIO DE JORNALEROS PARA LA PRODUCCIÓN DE HORTALIZAS Y SU POSTERIOR COMERCIALIZACIÓN POR PARTE DEL GRUPO DE TRABAJO OLLAMEYO.
AYUDAS CULTURALES Y SOCIALES	PERSONA	9	106,029.00	APOYO PARA EL PAGO DE TRASPLANTE DE HORTALIZAS, EXTENDIDO DE ABONO, DEHIERBE DE HORTALIZAS, COSECHAS DE HORTALIZAS, CON EL OBJETO DE CONTAR CON SERVICIO DE JORNALEROS PARA LA PRODUCCIÓN DE HORTALIZAS Y SU POSTERIOR COMERCIALIZACIÓN POR PARTE DEL GRUPO DE TRABAJO HORTALIZAS DE SANTA ANA.
AYUDAS CULTURALES Y SOCIALES	PERSONA	10	117,810.00	APOYO PARA EL PAGO DE TRASPLANTE DE HORTALIZAS, EXTENDIDO DE ABONO, DEHIERBE DE HORTALIZAS, COSECHAS DE HORTALIZAS, CON EL OBJETO DE CONTAR CON SERVICIO DE JORNALEROS PARA LA PRODUCCIÓN DE HORTALIZAS Y SU POSTERIOR COMERCIALIZACIÓN POR PARTE DEL GRUPO DE TRABAJO CAMPO VERDE SAN MIGUEL TOPILEJO.
AYUDAS CULTURALES Y SOCIALES	PERSONA	98	500,038.00	APOYO PARA EL PAGO DE CORTE DE AVENA Y AMOGOTADO DE AVENA, PARA LA PRODUCIÓN Y COMERCIALIZACIÓN DE AVENA, POR EL GRUPO DE TRABAJO PRODUCTORES AVENEROS DE TLALPAN.
AYUDAS CULTURALES Y SOCIALES	PERSONA	6	70,686.00	APOYO PARA EL PAGO DE SIEMBRA Y COSECHA DE HORTALIZAS, PARA LA PRODUCIÓN Y COMERCIALIZACIÓN DE HORTALIZAS, POR EL GRUPO DE TRABAJO NEFTALI.
AYUDAS CULTURALES Y SOCIALES	PERSONA	66	343,651.00	APOYO PARA EL PAGO DE CORTE DE AVENA Y AMOGOTADO DE AVENA, PARA LA COSECHA Y AMOGOTADO DE AVENA FORRAJERA PARA AUTOCONSUMO EN ALIMENTACIÓN DE GANADO Y COMERCIALIZACIÓN , POR EL GRUPO DE TRABAJO RANCHO AVENAL DE SAN MIGUEL TOPILEJO.

CUADRO IV.16
ADyS AYUDAS, DONATIVOS Y SUBSIDIOS
ENERO-DICIEMBRE 2008

UNIDAD RESPONSABLE / AYUDAS, DONATIVOS Y SUBSIDIOS	BENEFICIARIO		MONTO (pesos con dos decimales)	CARACTERÍSTICAS
	TIPO	TOTAL		
AYUDAS CULTURALES Y SOCIALES	PERSONA	47	250,019.00	APOYO PARA EL PAGO DE CORTE DE AVENA Y AMOGOTADO DE AVENA, PARA LA PRODUCIÓN Y COMERCIALIZACIÓN DE AVENA, POR EL GRUPO DE TRABAJO SOCIEDAD DE PRODUCTORAS Y PRODUCTORES AVENEROS DE TRANSPORTISTAS DE FORRAJES Y SEMILLAS PARRES TLALPAN.
AYUDAS CULTURALES Y SOCIALES	PERSONA	1	3,600.00	APOYO PARA LA COMPRA DE SEMILLAS DE DIVERSAS PLANTAS, MALLA CICLONICA, 200 METROS CALIBRE 10X5X63 MM. TUBO GALVANIZADO PARA MALLA 42 MM, CISTERNA EUREKA 1,200 LITROS, EL OBJETIVO DEL PROYECTO ES LA PRODUCCIÓN DE PLANTAS MEDICINALES EN DIVERSAS PRESENTACIONES.
AYUDAS CULTURALES Y SOCIALES	PERSONA	1	3,500.00	APOYO PARA LA COMPRA DE POLLOS DE ENGORDA Y POLLAS DE POSTURA, PARA LA CRIA Y ENGORDA DE POLLOS PARA PRODUCCIÓN DE CARNE Y HUEVO A NIVEL TRASPATIO.
AYUDAS CULTURALES Y SOCIALES	PERSONA	4	6,500.00	APOYO PARA LA COMPRA DE PAVOS Y POLLITAS DE POSTURA, PARA LA CRÍA Y ENGORDA DE PAVOS Y POLLOS PARA PRODUCCIÓN DE CARNE Y HUEVO A NIVEL TRASPATIO.
AYUDAS CULTURALES Y SOCIALES	PERSONA	2	6,000.00	APOYO PARA LA COMPRA DE LECHONES, PARA LA PRODUCCIÓN DE CARNE DE CERDO A NIVEL TRASPATIO.
AYUDAS CULTURALES Y SOCIALES	PERSONA	1	5,000.00	APOYO PARA LA COMPRA DE CERDOS, SIENDO EL OBJETIVO DEL PROYECTO LA PRODUCCIÓN DE CARNE DE CERDO A NIVEL TRASPATIO.
AYUDAS CULTURALES Y SOCIALES	PERSONA	2	3,500.00	APOYO PARA LA COMPRA DE POLLOS DE ENGORDA Y DE POSTURA, SIENDO EL OBJETIVO DEL PROYECTO LA CRIA Y ENGORDA DE POLLOS PARA PRODUCCIÓN DE CARNE Y HUEVO A NIVEL TRASPATIO.
AYUDAS CULTURALES Y SOCIALES	PERSONA	5	3,500.00	APOYO PARA LA COMPRA DE LECHONAS Y POLLAS DE POSTURA, SIENDO EL OBJETIVO DEL PROYECTO LA PRODUCCIÓN DE CARNE DE CERDO, CRIA Y ENGORDA DE POLLO A NIVEL TRASPATIO.

CUADRO IV.16
ADyS AYUDAS, DONATIVOS Y SUBSIDIOS
ENERO-DICIEMBRE 2008

UNIDAD RESPONSABLE / AYUDAS, DONATIVOS Y SUBSIDIOS	BENEFICIARIO		MONTO (pesos con dos decimales)	CARACTERÍSTICAS
	TIPO	TOTAL		
AYUDAS CULTURALES Y SOCIALES	PERSONA	5	6,000.00	APOYO PARA LA COMPRA DE LECHONAS PARA PIE DE CRIA Y LECHONES DE ENGORDA, SIENDO EL OBJETIVO DEL PROYECTO LA PRODUCCIÓN DE CARNE DE CERDO A NIVEL TRASPATIO.
AYUDAS CULTURALES Y SOCIALES	PERSONA	5	4,350.00	APOYO PARA LA COMPRA DE CONEJAS LÍNEA MATERNA Y CONEJOS LÍNEA PATERNA, PARA LA CRÍA Y ENGORDA DE CONEJOS PARA PRODUCCIÓN DE CARNE Y LA INDUSTRIALIZACIÓN DE PIEL A NIVEL TRASPATIO.
AYUDAS CULTURALES Y SOCIALES	PERSONA	4	5,400.00	APOYO PARA LA COMPRA DE POLLOS DE ENGORDA Y POLLAS DE POSTURA, PARA LA CRÍA Y ENGORDA DE POLLOS PARA PRODUCCIÓN DE CARNE Y HUEVO A NIVEL TRASPATIO.
AYUDAS CULTURALES Y SOCIALES	PERSONA	4	4,800.00	APOYO PARA LA COMPRA DE LECHONAS PARA PIE DE CRÍA Y LECHONES DE ENGORDA, PARA LA PRODUCCIÓN DE CARNE DE CERDO A NIVEL TRASPATIO.
AYUDAS CULTURALES Y SOCIALES	PERSONA	2	4,800.00	APOYO PARA LA COMPRA DE LECHONAS PARA PIE DE CRÍA Y LECHONES DE ENGORDA, PARA LA PRODUCCIÓN DE CARNE DE CERDO A NIVEL TRASPATIO.
AYUDAS CULTURALES Y SOCIALES	PERSONA	1	2,000.00	APOYO PARA LA COMPRA DE POLLAS DE POSTURA, SIENDO EL OBJETIVO DEL PROYECTO LA CRIA Y ENGORDA DE POLLOS PARA PRODUCCIÓN DE HUEVO A NIVEL TRASPATIO.
AYUDAS CULTURALES Y SOCIALES	PERSONA	3	6,000.00	APOYO PARA LA COMPRA DE LECHONAS PARA PIE DE CRIA Y LECHONES DE ENGORDA, SIENDO EL OBJETIVO DEL PROYECTO LA PRODUCCIÓN DE CARNE DE CERDO A NIVEL TRASPATIO.
AYUDAS CULTURALES Y SOCIALES	PERSONA	4	3,600.00	APOYO PARA LA COMPRA DE LECHONES, SIENDO EL OBJETIVO DEL PROYECTO LA PRODUCCIÓN DE CARNE DE CERDO A NIVEL TRASPATIO.
AYUDAS CULTURALES Y SOCIALES	PERSONA	1	4,600.00	APOYO PARA LA COMPRA DE POLLAS DE POSTURA Y LECHONES, SIENDO EL OBJETIVO DEL PROYECTO LA PRODUCCIÓN DE CARNE DE CERDO, CRIA Y ENGORDA DE POLLOS EN PRODUCCIÓN DE HUEVO A NIVEL TRASPATIO.

CUADRO IV.16
ADyS AYUDAS, DONATIVOS Y SUBSIDIOS
ENERO-DICIEMBRE 2008

UNIDAD RESPONSABLE / AYUDAS, DONATIVOS Y SUBSIDIOS	BENEFICIARIO		MONTO (pesos con dos decimales)	CARACTERÍSTICAS
	TIPO	TOTAL		
AYUDAS CULTURALES Y SOCIALES	PERSONA	3	3,600.00	APOYO PARA LA COMPRA DE LECHONES, SIENDO EL OBJETIVO DEL PROYECTO LA PRODUCCIÓN DE CARNE DE CERDO A NIVEL TRASPATIO.
AYUDAS CULTURALES Y SOCIALES	PERSONA	1	3,600.00	APOYO PARA LA COMPRA DE LECHONES, CON EL OBJETO DE PRODUCIR CARNE DE CERDO A NIVEL TRASPATIO.
AYUDAS CULTURALES Y SOCIALES	PERSONA	3	3,600.00	APOYO PARA LA COMPRA DE PAVOS, SIENDO EL OBJETIVO DEL PROYECTO LA CRÍA Y ENGORDA DE PAVOS PARA PRODUCCIÓN DE CARNE A NIVEL TRASPATIO.
AYUDAS CULTURALES Y SOCIALES	PERSONA	1	3,500.00	APOYO PARA LA COMPRA DE POLLAS DE POSTURA Y POLLOS DE ENGORDA, SIENDO EL OBJETIVO DEL PROYECTO LA CRÍA Y ENGORDA DE POLLO PARA LA PRODUCCIÓN DE HUEVO A NIVEL TRASPATIO.
AYUDAS CULTURALES Y SOCIALES	PERSONA	4	2,000.00	APOYO PARA LA COMPRA DE POLLAS DE POSTURA, SIENDO EL OBJETIVO DEL PROYECTO LA CRÍA Y ENGORDA DE POLLO PARA LA PRODUCCIÓN DE HUEVO A NIVEL TRASPATIO.
AYUDAS CULTURALES Y SOCIALES	PERSONA	1	1,750.00	APOYO PARA LA COMPRA DE POLLOS DE ENGORDA Y POLLAS DE POSTURA, SIENDO EL OBJETIVO DEL PROYECTO LA CRÍA Y ENGORDA DE POLLOS PARA PRODUCCIÓN DE HUEVO A NIVEL TRASPATIO.
AYUDAS CULTURALES Y SOCIALES	PERSONA	1	5,100.00	APOYO PARA LA COMPRA DE POLLAS DE POSTURA Y LECHONES, A FIN DE PRODUCIR CARNE DE CERDO Y CRÍA Y ENGORDA DE POLLOS PARA PRODUCCIÓN DE HUEVO A NIVEL TRASPATIO.

CUADRO IV.16
ADyS AYUDAS, DONATIVOS Y SUBSIDIOS
ENERO-DICIEMBRE 2008

UNIDAD RESPONSABLE / AYUDAS, DONATIVOS Y SUBSIDIOS	BENEFICIARIO		MONTO (pesos con dos decimales)	CARACTERÍSTICAS
	TIPO	TOTAL		
AYUDAS CULTURALES Y SOCIALES	PERSONA	1	3,600.00	APOYO PARA LA COMPRA DE LECHONES, A FIN DE PRODUCIR CARNE DE CERDO A NIVEL TRASPATIO.
AYUDAS CULTURALES Y SOCIALES	PERSONA	1	10,000.00	APOYO PARA LA COMPRA DE VIENTRE F1 YORK/LANDRACE Y SEMENTAL YORK SHIRE, PARA LA PRODUCCIÓN DE CARNE DE CERDO A NIVEL TRASPATIO.
AYUDAS CULTURALES Y SOCIALES	PERSONA	1	4,800.00	APOYO PARA LA COMPRA DE LECHONES, PARA LA PRODUCCIÓN DE CARNE DE CERDO A NIVEL TRASPATIO.
AYUDAS CULTURALES Y SOCIALES	PERSONA	1	8,000.00	APOYO PARA LA COMPRA DE VIENTRE PORCINO VACIO Y CERDOS DE ENGORDA, A FIN DE PRODUCIR CARNE DE CERDO A NIVEL TRASPATIO.
AYUDAS CULTURALES Y SOCIALES	PERSONA	1	4,800.00	APOYO PARA LA COMPRA DE LECHONES, PARA LA PRODUCCIÓN DE CARNE DE CERDO A NIVEL TRASPATIO.
AYUDAS CULTURALES Y SOCIALES	PERSONA	1	3,600.00	APOYO PARA LA COMPRA DE LECHONES, PARA LA PRODUCCIÓN DE CARNE DE CERDO A NIVEL TRASPATIO.

CUADRO IV.16
ADyS AYUDAS, DONATIVOS Y SUBSIDIOS
ENERO-DICIEMBRE 2008

UNIDAD RESPONSABLE / AYUDAS, DONATIVOS Y SUBSIDIOS	BENEFICIARIO		MONTO (pesos con dos decimales)	CARACTERÍSTICAS
	TIPO	TOTAL		
AYUDAS CULTURALES Y SOCIALES	PERSONA	1	1,400.00	APOYO PARA LA COMPRA POLLAS DE POSTURA, PARA LA CRÍA Y ENGORDA DE POLLOS PARA PRODUCCIÓN DE HUEVO A NIVEL TRASPATIO.
AYUDAS CULTURALES Y SOCIALES	PERSONA	1	6,000.00	APOYO PARA LA COMPRA DE LECHONES, PARA LA PRODUCCIÓN DE CARNE DE CERDO A NIVEL TRASPATIO.
AYUDAS CULTURALES Y SOCIALES	PERSONA	1	3,500.00	APOYO PARA LA COMPRA POLLAS DE POSTURA Y POLLAS DE ENGORDA, PARA LA CRÍA Y ENGORDA DE POLLOS PARA PRODUCCIÓN DE HUEVO A NIVEL TRASPATIO.
AYUDAS CULTURALES Y SOCIALES	PERSONA	1	6,000.00	APOYO PARA LA COMPRA DE LECHONES, PARA LA PRODUCCIÓN DE CARNE DE CERDO A NIVEL TRASPATIO.
AYUDAS CULTURALES Y SOCIALES	PERSONA	2	3,500.00	APOYO PARA LA COMPRA POLLAS DE POSTURA Y POLLAS DE ENGORDA, PARA LA CRÍA Y ENGORDA DE POLLOS A FIN DE PRODUCIR HUEVO A NIVEL TRASPATIO.
AYUDAS CULTURALES Y SOCIALES	PERSONA	1	4,200.00	APOYO PARA LA COMPRA DE LECHONES, PARA LA PRODUCCIÓN DE CARNE DE CERDO A NIVEL TRASPATIO.

CUADRO IV.16
ADyS AYUDAS, DONATIVOS Y SUBSIDIOS
ENERO-DICIEMBRE 2008

UNIDAD RESPONSABLE / AYUDAS, DONATIVOS Y SUBSIDIOS	BENEFICIARIO		MONTO (pesos con dos decimales)	CARACTERÍSTICAS
	TIPO	TOTAL		
AYUDAS CULTURALES Y SOCIALES	PERSONA	1	6,000.00	APOYO PARA LA COMPRA DE LECHONES, PARA LA PRODUCCIÓN DE CARNE DE CERDO A NIVEL TRASPATIO.
AYUDAS CULTURALES Y SOCIALES	PERSONA	1	4,750.00	APOYO PARA LA COMPRA LECHONES, POLLOS DE ENGORDA Y POLLAS DE POSTURA, PARA LA PRODUCCIÓN DE CARNE DE CERDO, CRÍA Y ENGORDA DE POLLOS PARA PRODUCCIÓN DE CARNE Y HUEVO A NIVEL TRASPATIO.
AYUDAS CULTURALES Y SOCIALES	PERSONA	1	5,650.00	APOYO PARA LA COMPRA LECHONES, PAVOS, POLLAS DE POSTURA Y POLLOS DE ENGORDA, PARA LA PRODUCCIÓN DE CARNE DE CERDO, CRÍA Y ENGORDA DE POLLOS PARA PRODUCCIÓN DE CARNE Y HUEVO A NIVEL TRASPATIO.
AYUDAS CULTURALES Y SOCIALES	PERSONA	1	3,600.00	APOYO PARA LA COMPRA DE LECHONES, PARA LA PRODUCCIÓN DE CARNE DE CERDO A NIVEL TRASPATIO.
AYUDAS CULTURALES Y SOCIALES	PERSONA	1	3,000.00	APOYO PARA LA COMPRA DE POLLAS DE POSTURA, PARA LA CRÍA Y ENGORDA DE POLLOS PARA PRODUCCIÓN DE HUEVO A NIVEL TRASPATIO.
AYUDAS CULTURALES Y SOCIALES	PERSONA	3	3,500.00	APOYO PARA LA COMPRA DE CONEJOS Y POLLOS DE ENGORDA, PARA LA CRÍA Y ENGORDA DE CONEJOS Y POLLOS PARA LA PRODUCCIÓN DE CARNE A NIVEL TRASPATIO.

CUADRO IV.16
ADyS AYUDAS, DONATIVOS Y SUBSIDIOS
ENERO-DICIEMBRE 2008

UNIDAD RESPONSABLE / AYUDAS, DONATIVOS Y SUBSIDIOS	BENEFICIARIO		MONTO (pesos con dos decimales)	CARACTERÍSTICAS
	TIPO	TOTAL		
AYUDAS CULTURALES Y SOCIALES	PERSONA	1	5,900.00	APOYO PARA LA COMPRA DE CONEJOS, PIE DE CRÍA Y LECHONES, PARA LA PRODUCCIÓN DE CARNE DE CERDO, CRIA, ENGORDA DE CONEJOS PARA PRODUCCIÓN DE CARNE A NIVEL TRASPATIO.
AYUDAS CULTURALES Y SOCIALES	PERSONA	1	8,000.00	APOYO PARA LA COMPRA DE LECHONES Y CONEJOS, PARA LA PRODUCCIÓN DE CARNE DE CERDO, CRÍA Y ENGORDA DE CONEJOS A NIVEL TRASPATIO.
AYUDAS CULTURALES Y SOCIALES	PERSONA	1	3,000.00	APOYO PARA LA COMPRA DE POLLAS DE POSTURA, PARA LA CRÍA Y ENGORDA DE POLLAS A FIN DE PRODUCIR HUEVO A NIVEL TRASPATIO.
AYUDAS CULTURALES Y SOCIALES	PERSONA	1	2,500.00	APOYO PARA LA COMPRA DE POLLITAS DE POSTURA Y POLLOS DE ENGORDA, PARA LA CRÍA Y ENGORDA DE POLLOS A FIN DE PRODUCIR CARNE Y HUEVO A NIVEL TRASPATIO.
AYUDAS CULTURALES Y SOCIALES	PERSONA	4	4,400.00	APOYO PARA LA COMPRA DE POLLAS DE POSTURA, POLLOS DE ENGORDA Y PAVOS, PARA LA CRÍA Y ENGORDA DE POLLOS CON EL OBJETO DE PRODUCIR CARNE Y HUEVO A NIVEL TRASPATIO.
AYUDAS CULTURALES Y SOCIALES	PERSONA	1	3,000.00	APOYO PARA LA COMPRA DE POLLAS DE POSTURA, PARA LA CRÍA Y ENGORDA DE POLLOS CON EL PROPÓSITO DE PRODUCIR CARNE Y HUEVO A NIVEL TRASPATIO.

CUADRO IV.16
ADyS AYUDAS, DONATIVOS Y SUBSIDIOS
ENERO-DICIEMBRE 2008

UNIDAD RESPONSABLE / AYUDAS, DONATIVOS Y SUBSIDIOS	BENEFICIARIO		MONTO (pesos con dos decimales)	CARACTERÍSTICAS
	TIPO	TOTAL		
AYUDAS CULTURALES Y SOCIALES	PERSONA	1	6,000.00	APOYO PARA LA COMPRA DE LECHONES, PARA LA PRODUCCIÓN DE CARNE DE CERDO A NIVEL TRASPATIO.
AYUDAS CULTURALES Y SOCIALES	PERSONA	2	6,500.00	APOYO PARA LA COMPRA DE POLLOS DE ENGORDA, POLLAS DE POSTURA Y LECHONES, PARA LA PRODUCCIÓN DE CARNE DE CERDO, CRIA, ENGORDA DE POLLOS A FIN DE PRODUCIR CARNE Y HUEVO A NIVEL TRASPATIO.
AYUDAS CULTURALES Y SOCIALES	PERSONA	5	3,400.00	APOYO PARA LA COMPRA DE LECHONES Y POLLAS DE POSTURA, PARA LA PRODUCCIÓN DE CARNE DE CERDO, CRÍA, ENGORDA DE POLLOS A FIN DE PRODUCIR CARNE Y HUEVO A NIVEL TRASPATIO.
AYUDAS CULTURALES Y SOCIALES	PERSONA	1	6,000.00	APOYO PARA LA COMPRA DE LECHONES, PARA LA PRODUCCIÓN DE CARNE DE CERDO A NIVEL TRASPATIO.
AYUDAS CULTURALES Y SOCIALES	PERSONA	4	6,000.00	APOYO PARA LA COMPRA DE LECHONES HEMBRA Y LECHONE, PARA LA PRODUCCIÓN DE CARNE DE CERDO A NIVEL TRASPATIO.
AYUDAS CULTURALES Y SOCIALES	PERSONA	2	8,950.00	APOYO PARA LA COMPRA DE PAVOS, POLLOS DE ENGORDA, POLLAS DE POSTURA, CERDO/PIE DE CRÍA/CAMBOROGH 23 Y LECHONES, PARA LA PRODUCCIÓN DE CARNE DE CERDO, CRÍA Y ENGORDA DE PAVOS Y ENGORDA DE PAVOS Y POLLOS A FIN DE PRODUCIR CARNE Y HUEVO A NIVEL TRASPATIO.

CUADRO IV.16
ADyS AYUDAS, DONATIVOS Y SUBSIDIOS
ENERO-DICIEMBRE 2008

UNIDAD RESPONSABLE / AYUDAS, DONATIVOS Y SUBSIDIOS	BENEFICIARIO		MONTO (pesos con dos decimales)	CARACTERÍSTICAS
	TIPO	TOTAL		
AYUDAS CULTURALES Y SOCIALES	PERSONA	1	6,000.00	APOYO PARA LA COMPRA DE LECHONES, PARA LA PRODUCCIÓN DE CARNE DE CERDO A NIVEL TRASPATIO.
AYUDAS CULTURALES Y SOCIALES	PERSONA	3	1,800.00	APOYO PARA LA COMPRA DE POLLOS DE ENGORDA, PARA LA CRÍA Y ENGORDA DE POLLOS PARA PRODUCCIÓN DE CARNE A NIVEL TRASPATIO.
AYUDAS CULTURALES Y SOCIALES	PERSONA	6	5,470.00	APOYO PARA LA COMPRA DE POLLAS DE POSTURA, POLLAS DE ENGORDA, LECHONES Y PAVOS, PARA LA PRODUCCIÓN DE CARNE DE CERDO, CRÍA, ENGORDA DE PAVOS Y POLLOS A FIN DE PRODUCIR CARNE Y HUEVO A NIVEL TRASPATIO.
AYUDAS CULTURALES Y SOCIALES	PERSONA	1	4,900.00	APOYO PARA LA COMPRA DE POLLAS DE POSTURA, POLLOS DE ENGORDA Y LECHONES, PARA LA PRODUCCIÓN DE CARNE DE CERDO, CRÍA, ENGORDA DE PAVOS Y POLLOS CON EL OBJETO DE PRODUCIR CARNE Y HUEVO A NIVEL TRASPATIO.
AYUDAS CULTURALES Y SOCIALES	PERSONA	1	4,500.00	APOYO PARA LA COMPRA DE PAVOS, PARA LA PRODUCCIÓN CRÍA Y ENGORDA DE PAVO A FIN DE PRODUCIR CARNE A NIVEL TRASPATIO.
AYUDAS CULTURALES Y SOCIALES	PERSONA	1	5,600.00	APOYO PARA LA COMPRA DE LECHONES HEMBRA Y MACHOS Y POLLAS DE POSTURA, PARA LA PRODUCCIÓN DE CARNE DE CERDO, CRÍA, ENGORDA DE PAVOS Y POLLOS A FIN DE PRODUCIR HUEVO A NIVEL TRASPATIO.

CUADRO IV.16
ADyS AYUDAS, DONATIVOS Y SUBSIDIOS
ENERO-DICIEMBRE 2008

UNIDAD RESPONSABLE / AYUDAS, DONATIVOS Y SUBSIDIOS	BENEFICIARIO		MONTO (pesos con dos decimales)	CARACTERÍSTICAS
	TIPO	TOTAL		
AYUDAS CULTURALES Y SOCIALES	PERSONA	1	6,900.00	APOYO PARA LA COMPRA DE LECHONES, CERDA/PIE DE CRIA/CAMBOROUGH, PARA LA PRODUCCIÓN DE CARNE DE CERDO A NIVEL TRASPATIO.
AYUDAS CULTURALES Y SOCIALES	PERSONA	1	7,200.00	APOYO PARA LA COMPRA DE LECHONES, PARA LA PRODUCCIÓN DE CARNE DE CERDO A NIVEL TRASPATIO.
AYUDAS CULTURALES Y SOCIALES	PERSONA	4	7,200.00	APOYO PARA LA COMPRA DE LECHONES, PARA LA PRODUCCIÓN DE CARNE DE CERDO A NIVEL TRASPATIO.
AYUDAS CULTURALES Y SOCIALES	PERSONA	5	5,650.00	APOYO PARA LA COMPRA DE LECHONES HEMBRA Y MACHO, PAVOS, POLLOS DE ENGORDA Y POLLAS DE POSTURA, PARA LA PRODUCCIÓN DE CARNE DE CERDO, CRÍA, ENGORDA DE PAVOS Y POLLOS A FIN DE PRODUCIR CARNE Y HUEVO A NIVEL TRASPATIO.
AYUDAS CULTURALES Y SOCIALES	PERSONA	4	2,850.00	APOYO PARA LA COMPRA DE POLLOS DE ENGORDA Y LECHONES, PARA LA PRODUCCIÓN DE CARNE DE CERDO, CRÍA, ENGORDA DE PAVOS Y POLLOS CON EL OBJETO DE PRODUCIR HUEVO A NIVEL TRASPATIO.
AYUDAS CULTURALES Y SOCIALES	PERSONA	5	3,000.00	APOYO PARA LA COMPRA DE POLLOS DE POSTURA Y PAVO, PARA LA CRÍA Y ENGORDA DE POLLOS PARA LA PRODUCCIÓN HUEVO A NIVEL TRASPATIO.

CUADRO IV.16
ADyS AYUDAS, DONATIVOS Y SUBSIDIOS
ENERO-DICIEMBRE 2008

UNIDAD RESPONSABLE / AYUDAS, DONATIVOS Y SUBSIDIOS	BENEFICIARIO		MONTO (pesos con dos decimales)	CARACTERÍSTICAS
	TIPO	TOTAL		
AYUDAS CULTURALES Y SOCIALES	PERSONA	1	4,500.00	APOYO PARA LA COMPRA DE CONEJOS Y POLLOS DE ENGORDA, PARA LA CRÍA Y ENGORDA DE CONEJOS Y POLLOS PARA LA PRODUCCIÓN DE CARNE Y HUEVO A NIVEL TRASPATIO.
AYUDAS CULTURALES Y SOCIALES	PERSONA	1	7,500.00	APOYO PARA LA COMPRA DE CERDAS PARA PIE DE CRÍA/CAMBOROUGH Y LECHONES, PARA LA PRODUCCIÓN DE CARNE DE CERDO A NIVEL TRASPATIO.
AYUDAS CULTURALES Y SOCIALES	PERSONA	5	4,800.00	APOYO PARA LA COMPRA DE LECHONES Y CONEJOS, PARA LA PRODUCCIÓN DE CARNE DE CERDO, CRÍA Y ENGORDA DE CONEJO A FIN DE PRODUCIR CARNE A NIVEL TRASPATIO.
AYUDAS CULTURALES Y SOCIALES	PERSONA	2	20,000.00	APOYO PARA LA COMPRA DE ESTRUCTURA, PLÁSTICO Y SISTEMA DE RIEGO PARA INVERNADERO, PARA LA PRODUCCIÓN DE HORTALIZAS EN CONDICIONES DE INVERNADERO A NIVEL TRASPATIO.
AYUDAS CULTURALES Y SOCIALES	PERSONA	5	5,050.00	APOYO PARA LA COMPRA DE CONEJOS PIE DE CRÍA/NUEVA ZELANDA, CONEJAS PIE DE CRIA/NUEVA ZELANDA, POLLOS DE ENGORDA Y POLLAS DE POSTURA, PARA LA CRÍA Y ENGORDA DE POLLOS Y CONEJOS A FIN DE PRODUCIR CARNE Y HUEVO A NIVEL TRASPATIO.
AYUDAS CULTURALES Y SOCIALES	PERSONA	2	4,200.00	APOYO PARA LA COMPRA DE LECHONES, PARA LA PRODUCCIÓN DE CARNE DE CERDO A NIVEL TRASPATIO.

CUADRO IV.16
ADyS AYUDAS, DONATIVOS Y SUBSIDIOS
ENERO-DICIEMBRE 2008

UNIDAD RESPONSABLE / AYUDAS, DONATIVOS Y SUBSIDIOS	BENEFICIARIO		MONTO (pesos con dos decimales)	CARACTERÍSTICAS
	TIPO	TOTAL		
AYUDAS CULTURALES Y SOCIALES	PERSONA	1	2,350.00	APOYO PARA LA COMPRA DE POLLAS DE POSTURA Y POLLOS DE ENGORDA, PARA LA CRÍA Y ENGORDA DE POLLOS PARA LA PRODUCCIÓN DE CARNE Y HUEVO A NIVEL TRASPATIO.
AYUDAS CULTURALES Y SOCIALES	PERSONA	4	4,000.00	APOYO PARA LA COMPRA DE POLLOS DE ENGORDA Y CODORNICES, PARA LA CRÍA Y ENGORDA DE POLLOS PARA LA PRODUCCIÓN DE CARNE A NIVEL TRASPATIO.
AYUDAS CULTURALES Y SOCIALES	PERSONA	4	4,000.00	APOYO PARA LA COMPRA DE POLLOS DE ENGORDA Y POLLOS DE POSTURA, PARA LA CRÍA Y ENGORDA DE POLLOS PARA LA PRODUCCIÓN DE CARNE A NIVEL TRASPATIO.
AYUDAS CULTURALES Y SOCIALES	PERSONA	4	5,600.00	APOYO PARA LA COMPRA DE LECHONES, PARA LA PRODUCCIÓN DE CARNE DE CERDO A NIVEL TRASPATIO.
AYUDAS CULTURALES Y SOCIALES	PERSONA	4	4,200.00	APOYO PARA LA COMPRA DE POLLOS DE ENGORDA Y PAVOS, PARA LA CRÍA Y ENGORDA DE POLLOS PARA LA PRODUCCIÓN DE CARNE A NIVEL TRASPATIO.
AYUDAS CULTURALES Y SOCIALES	PERSONA	1	2,250.00	APOYO PARA LA COMPRA DE POLLOS DE ENGORDA, SIENDO EL OBJETIVO DEL PROYECTO LA PRODUCCIÓN DE CARNE A NIVEL TRASPATIO.

CUADRO IV.16
ADyS AYUDAS, DONATIVOS Y SUBSIDIOS
ENERO-DICIEMBRE 2008

UNIDAD RESPONSABLE / AYUDAS, DONATIVOS Y SUBSIDIOS	BENEFICIARIO		MONTO (pesos con dos decimales)	CARACTERÍSTICAS
	TIPO	TOTAL		
AYUDAS CULTURALES Y SOCIALES	PERSONA	1	4,500.00	APOYO PARA LA COMPRA DE LECHONES Y POLLAS DE POSTURA, PARA LA PRODUCCIÓN DE CARNE DE CERDO, CRÍA Y ENGORDA DE POLLOS A FIN DE PRODUCIR HUEVO A NIVEL TRASPATIO.
AYUDAS CULTURALES Y SOCIALES	PERSONA	5	4,750.00	APOYO PARA LA COMPRA DE LECHONES, CONEJOS PIE DE CRÍA/HEMBRA Y CONEJOS PIE DE CRIA/MACHO, SIENDO EL OBJETIVO DEL PROYECTO LA PRODUCCIÓN DE CARNE DE CERDO, CRIA Y ENGORDA DE CONEJO PARA LA PRODUCCIÓN DE CARNE A NIVEL TRASPATIO.
AYUDAS CULTURALES Y SOCIALES	PERSONA	2	15,490.00	APOYO PARA LA COMPRA DE CAMBOROUGH 23, POLLOS DE ENGORDA, POLLOS DE POSTURA, CODORNIZ, PAVOS Y CONEJOS DEL PROYECTO INTEGRAL A FIN DE ESTABLECER UN MÓDULO A NIVEL TRASPATIO.
AYUDAS CULTURALES Y SOCIALES	PERSONA	4	7,000.00	APOYO PARA LA COMPRA DE LECHONES, SIENDO EL OBJETIVO DEL PROYECTO LA PRODUCCIÓN DE CARNE DE CERDO A NIVEL TRASPATIO.
AYUDAS CULTURALES Y SOCIALES	PERSONA	1	4,200.00	APOYO PARA LA COMPRA DE LECHONES, SIENDO EL OBJETIVO DEL PROYECTO LA PRODUCCIÓN DE CARNE DE CERDO A NIVEL TRASPATIO.
AYUDAS CULTURALES Y SOCIALES	PERSONA	5	3,700.00	APOYO PARA LA COMPRA DE PAVOS Y DE ENGORDA, PARA LA CRÍA Y ENGORDA DE POLLOS PARA LA PRODUCCIÓN DE CARNE Y HUEVO A NIVEL TRASPATIO.

CUADRO IV.16
ADyS AYUDAS, DONATIVOS Y SUBSIDIOS
ENERO-DICIEMBRE 2008

UNIDAD RESPONSABLE / AYUDAS, DONATIVOS Y SUBSIDIOS	BENEFICIARIO		MONTO (pesos con dos decimales)	CARACTERÍSTICAS
	TIPO	TOTAL		
AYUDAS CULTURALES Y SOCIALES	PERSONA	2	3,600.00	APOYO PARA LA COMPRA DE POLLOS DE POSTURA Y POLLOS DE ENGORDA, PARA LA CRÍA Y ENGORDA DE POLLOS PARA LA PRODUCCIÓN DE CARNE Y HUEVO A NIVEL TRASPATIO.
AYUDAS CULTURALES Y SOCIALES	PERSONA	1	5,350.00	APOYO PARA LA COMPRA DE LECHONES, POLLOS DE POSTURA Y POLLOS DE ENGORDA, PARA LA PRODUCCIÓN DE CARNE DE CERDO, CRÍA Y ENGORDA DE POLLOS A FIN DE PRODUCIR CARNE Y HUEVO A NIVEL TRASPATIO.
AYUDAS CULTURALES Y SOCIALES	PERSONA	4	6,600.00	APOYO PARA LA COMPRA DE GALLINAS DE POSTURA, POLLOS DE ENGORDA Y CODORNIZ DE 4 SEMANAS DE EDAD, PARA LA CRÍA Y ENGORDA DE POLLOS PARA PRODUCCIÓN DE CARNE Y HUEVO A NIVEL TRASPATIO.
AYUDAS CULTURALES Y SOCIALES	PERSONA	3	4,200.00	APOYO PARA LA COMPRA DE LECHONES HEMBRA Y MACHO, PARA LA PRODUCCIÓN DE CARNE DE CERDO A NIVEL TRASPATIO.
AYUDAS CULTURALES Y SOCIALES	PERSONA	1	4,100.00	APOYO PARA LA COMPRA DE GALLINAS DE POSTURA, POLLOS DE ENGORDA Y CODORNIZ DE 4 SEMANAS DE EDAD, PARA LA CRÍA Y ENGORDA DE POLLOS PARA PRODUCCIÓN DE CARNE Y HUEVO A NIVEL TRASPATIO.
AYUDAS CULTURALES Y SOCIALES	PERSONA	1	5,600.00	APOYO PARA LA COMPRA DE LECHONES, PARA LA PRODUCCIÓN DE CARNE DE CERDO A NIVEL TRASPATIO.

CUADRO IV.16
ADyS AYUDAS, DONATIVOS Y SUBSIDIOS
ENERO-DICIEMBRE 2008

UNIDAD RESPONSABLE / AYUDAS, DONATIVOS Y SUBSIDIOS	BENEFICIARIO		MONTO (pesos con dos decimales)	CARACTERÍSTICAS
	TIPO	TOTAL		
AYUDAS CULTURALES Y SOCIALES	PERSONA	5	3,600.00	APOYO PARA LA COMPRA DE POLLOS DE POSTURA Y POLLOS DE ENGORDA, PARA LA CRÍA Y ENGORDA DE POLLOS PARA LA PRODUCCIÓN DE CARNE A NIVEL TRASPATIO.
AYUDAS CULTURALES Y SOCIALES	PERSONA	5	11,000.00	APOYO PARA LA COMPRA DE CERDAS PRA PIE DE CRÍA Y CONEJAS PIE DE CRÍA, PARA LA PRODUCCIÓN DE CARNE DE CERDO, CRÍA Y ENGORDA DE CONEJO A FIN DE PRODUCIR CARNE A NIVEL TRASPATIO.
AYUDAS CULTURALES Y SOCIALES	PERSONA	4	6,140.00	APOYO PARA LA COMPRA DE CERDOS DE ENGORDA DE 6 SEMANAS Y POLLOS DE ENGORDA DE 4 SEMANAS, PARA LA PRODUCCIÓN DE CARNE DE CERDO, CRÍA Y ENGORDA DE POLLOS A FIN DE PRODUCIR CARNE A NIVEL TRASPATIO.
AYUDAS CULTURALES Y SOCIALES	PERSONA	1	6,140.00	APOYO PARA LA COMPRA DE CERDOS DE ENGORDA DE 6 SEMANAS Y POLLOS DE ENGORDA DE 4 SEMANAS, PARA LA PRODUCCIÓN DE CARNE DE CERDO, CRÍA Y ENGORDA DE POLLOS A FIN DE PRODUCIR CARNE A NIVEL TRASPATIO.
AYUDAS CULTURALES Y SOCIALES	PERSONA	1	3,500.00	APOYO PARA LA COMPRA DE LECHONES, PARA LA PRODUCCIÓN DE CARNE DE CERDO A NIVEL TRASPATIO.
AYUDAS CULTURALES Y SOCIALES	PERSONA	2	4,200.00	APOYO PARA LA COMPRA DE LECHONES, PARA LA PRODUCCIÓN DE CARNE DE CERDO A NIVEL TRASPATIO.

CUADRO IV.16
ADyS AYUDAS, DONATIVOS Y SUBSIDIOS
ENERO-DICIEMBRE 2008

UNIDAD RESPONSABLE / AYUDAS, DONATIVOS Y SUBSIDIOS	BENEFICIARIO		MONTO (pesos con dos decimales)	CARACTERÍSTICAS
	TIPO	TOTAL		
AYUDAS CULTURALES Y SOCIALES	PERSONA	6	5,600.00	APOYO PARA LA COMPRA DE POLLAS DE POSTURA, LECHONES HEMBRA Y MACHO Y PAVOS, PARA LA PRODUCCIÓN DE CARNE DE CERDO, CRÍA Y ENGORDA DE PAVO Y POLLO A FIN DE PRODUCIR CARNE Y HUEVO A NIVEL TRASPATIO.
AYUDAS CULTURALES Y SOCIALES	PERSONA	1	6,240.00	APOYO PARA LA COMPRA DE CERDOS DE ENGORDA DE 6 SEMANAS Y POLLOS DE ENGORDA DE 4 SEMANAS, PARA LA PRODUCCIÓN DE CARNE DE CERDO, CRIA Y ENGORDA DE POLLOS A FIN DE PRODUCIR HUEVO Y CARNE A NIVEL TRASPATIO.
AYUDAS CULTURALES Y SOCIALES	PERSONA	3	4,875.00	APOYO PARA LA COMPRA DE POLLOS, GUAJOLOTES Y CONEJOS, PARA LA CRIANZA DE ANIMALES DE CORRAL PARA AUTOCONSUMO FAMILIAR.
AYUDAS CULTURALES Y SOCIALES	PERSONA	5	4,500.00	APOYO PARA LA COMPRA DE CONEJOS, POLLITAS DE POSTURA Y PAVOS, PARA LA PRODUCCIÓN DE CARNE Y HUEVO A NIVEL TRASPATIO.
AYUDAS CULTURALES Y SOCIALES	PERSONA	18	196,700.00	APOYO PARA LA INSTALACIÓN DE INVERNADERO PARA CULTIVO DE JITOMATE, SISTEMA DE RIEGO PARA 500 M2 DE INVERNADERO, SISTEMA DE CALEFACCIÓN PARA 500 M2 DE INVERNADERO, CISTERNA PLÁSTICA CON CAPACIDAD DE 5,000 LITROS, CUYO OBJETIVO DEL PROYECTO ES LA CONSTRUCCIÓN DE UN INVERNADERO DE 500 M2 EN EL CUAL SE PRODUCIRA JITOMATE ORGÁNICO Y ALGUNAS OTRAS HORTALIZAS ORGÁNICAS DEL GRUPO DE TRABAJO UNIÓN PARA LA PRODUCCIÓN AGRÍCOLA SAN ÁNDRES.
AYUDAS CULTURALES Y SOCIALES	PERSONA	1	8,220.00	APOYO PARA LA COMPRA DE POLLO DE ENGORDA, POLLAS DE POSTURA, PAVO DE DOBLE PECHUGA, COMEDEROS Y BEBEDEROS COLGANTES, PARA LA CRÍA Y ENGORDA DE POLLOS Y PAVOS PARA LA OBTENCIÓN DE CARNE Y HUEVO PARA EL ABASTO FAMILIAR Y COMERCIALIZACIÓN DE EXCEDENTES.

CUADRO IV.16
ADyS AYUDAS, DONATIVOS Y SUBSIDIOS
ENERO-DICIEMBRE 2008

UNIDAD RESPONSABLE / AYUDAS, DONATIVOS Y SUBSIDIOS	BENEFICIARIO		MONTO (pesos con dos decimales)	CARACTERÍSTICAS
	TIPO	TOTAL		
AYUDAS CULTURALES Y SOCIALES	PERSONA	1	9,380.00	APOYO PARA LA COMPRA DE POLLO DE ENGORDA, POLLAS DE POSTURA, PAVO DE DOBLE PECHUGA, COMEDEROS Y BEBEDEROS COLGANTES, PARA LA CRÍA Y ENGORDA DE POLLOS Y PAVOS PARA LA OBTENCIÓN DE CARNE Y HUEVO PARA EL ABASTO FAMILIAR Y COMERCIALIZACIÓN DE EXCEDENTES.
AYUDAS CULTURALES Y SOCIALES	PERSONA	1	5,950.00	APOYO PARA LA COMPRA DE POLLO DE ENGORDA, POLLAS DE POSTURA, PAVO DE DOBLE PECHUGA, COMEDEROS Y BEBEDEROS COLGANTES, PARA LA CRÍA Y ENGORDA DE POLLOS Y PAVOS PARA LA OBTENCIÓN DE CARNE Y HUEVO PARA EL ABASTO FAMILIAR Y COMERCIALIZACIÓN DE EXCEDENTES.
AYUDAS CULTURALES Y SOCIALES	PERSONA	1	5,301.00	APOYO PARA LA COMPRA DE POLLAS DE POSTURA, POLLOS DE ENGORDA, PAVO DE 4 SEMANAS DE EDAD, PARA LA CRÍA Y ENGORDA DE POLLOS Y PAVOS PARA LA OBTENCIÓN DE HUEVO Y CARNE PARA EL ABASTO FAMILIAR Y COMERCIALIZACIÓN DE EXCEDENTES.
AYUDAS CULTURALES Y SOCIALES	PERSONA	1	8,108.00	APOYO PARA LA COMPRA DE GALLINA DE POSTURA, GALLINA DE ENGORDA, CODORNIZ, COMEDEROS Y BEBEDEROS COLGANTES, MALLA PARA GALLINERO, LÁMINA GALVANIZADA, ALAMBRE Y CLAVOS, PARA LA CRÍA Y ENGORDA DE POLLOS Y PAVOS PARA LA OBTENCIÓN DE CARNE Y HUEVO PARA EL ABASTO FAMILIAR Y COMERCIALIZACIÓN DE EXCEDENTES.
AYUDAS CULTURALES Y SOCIALES	PERSONA	1	8,097.52	APOYO PARA LA COMPRA DE GALLINA DE POSTURA, GALLINA DE ENGORDA, CODORNIZ,JAULA PARA CODORNIZ, COMEDEROS Y BEBEDEROS COLGANTES, MALLA HEXAGONAL, LÁMINA Y TEJA, PARA LA CRÍA Y ENGORDA DE POLLOS Y PAVOS PARA LA OBTENCIÓN DE CARNE Y HUEVO PARA EL ABASTO FAMILIAR Y COMERCIALIZACIÓN DE EXCEDENTES.
AYUDAS CULTURALES Y SOCIALES	PERSONA	1	8,292.00	APOYO PARA LA COMPRA DE GALLINA DE POSTURA, GALLINA DE ENGORDA, CODORNIZ, COMEDEROS Y BEBEDEROS COLGANTES, MALLA PARA GALLINERO, LÁMINA GALVANIZADA, ALAMBRE Y CLAVOS, PARA LA CRÍA Y ENGORDA DE POLLOS Y PAVOS PARA LA OBTENCIÓN DE CARNE Y HUEVO PARA EL ABASTO FAMILIAR Y COMERCIALIZACIÓN DE EXCEDENTES.

CUADRO IV.16
ADyS AYUDAS, DONATIVOS Y SUBSIDIOS
ENERO-DICIEMBRE 2008

UNIDAD RESPONSABLE / AYUDAS, DONATIVOS Y SUBSIDIOS	BENEFICIARIO		MONTO (pesos con dos decimales)	CARACTERÍSTICAS
	TIPO	TOTAL		
AYUDAS CULTURALES Y SOCIALES	PERSONA	1	8,020.00	APOYO PARA LA COMPRA DE GALLINA DE POSTURA, POLLOS DE ENGORDA, PAVOS DOBLE PECHUGA, MALLA, LÁMINA Y TUBOS PARA MALLA, PARA LA CRÍA Y ENGORDA DE POLLOS Y PAVOS PARA LA OBTENCIÓN DE HUEVO PARA EL ABASTO FAMILIAR Y COMERCIALIZACIÓN DE EXCEDENTES.
AYUDAS CULTURALES Y SOCIALES	PERSONA	1	4,505.00	APOYO PARA LA COMPRA DE CONEJOS, GALLINA DE POSTURA, GUAJOLOTES, JAULA PARA CONEJO, COMEDEROS Y BEBEDEROS PARA CONEJO, PARA LA CRÍA Y ENGORDA DE CONEJOS, POLLOS Y PAVOS PARA LA OBTENCIÓN DE HUEVO PARA EL ABASTO FAMILIAR Y COMERCIALIZACIÓN DE EXCEDENTES.
AYUDAS CULTURALES Y SOCIALES	PERSONA	1	9,489.61	APOYO PARA LA COMPRA DE POLLO DE POSTURA, POLLO DE ENGORDA, PAVO DOBLE PECHUGA, LÁMINA, CLAVOS Y TELA PARA GALLINERO, PARA LA CRÍA Y ENGORDA DE POLLOS Y PAVOS PARA LA OBTENCIÓN DE HUEVO PARA EL ABASTO FAMILIAR Y COMERCIALIZACIÓN DE EXCEDENTES.
AYUDAS CULTURALES Y SOCIALES	PERSONA	1	9,948.50	APOYO PARA LA COMPRA DE POLLITA DE POSTURA DE 3-4 SEMANAS DE EDAD DE LAS RAZAS PLYMOUTH-ROCK-BARRADAS, RHODE LSLAND-RED Y SEC-LINK-HARCO, CODORNIZ DE LA RAZA JAPONICA DE 4 SEMANAS DE EDAD MIXTAS, POLLITO DE ENGORDA DE LA RAZA VANTRES CROSS DE 12 A 15 DÍAS DE EDAD, PARA LA ADQUISICIÓN DE POLLITA DE POSTURA, POLLO DE ENGORDA Y CODORNIZ PARA EL ABASTO FAMILIAR Y COMERCIALIZACIÓN DE EXCEDENTES.
AYUDAS CULTURALES Y SOCIALES	PERSONA	1	6,853.88	APOYO PARA LA COMPRA DE PAVITOS DOBLE PECHUGA DE LA RAZA DIAMANTE BLANCO DE 3-4 SEMANAS DE EDAD MIXTOS, POLLITAS DE POSTURA DE 3-4 SEMANAS DE EDADD DE LAS RAZAS PLYMOUTH-ROCK-BARRADAS, RHODE LSLAND-RED Y SEC-LINK-HARCO, POLLITO DE ENGORDA DE LA RAZA VANTRES CROSS DE 12 A 15 DÍAS DE EDAD, PARA LA CRÍA Y ENGORDA DE POLLOS Y PAVOS PARA LA OBTENCIÓN DE HUEVO PARA EL ABASTO FAMILIAR Y COMERCIALIZACIÓN DE EXCEDENTES.

CUADRO IV.16
ADyS AYUDAS, DONATIVOS Y SUBSIDIOS
ENERO-DICIEMBRE 2008

UNIDAD RESPONSABLE / AYUDAS, DONATIVOS Y SUBSIDIOS	BENEFICIARIO		MONTO (pesos con dos decimales)	CARACTERÍSTICAS
	TIPO	TOTAL		
AYUDAS CULTURALES Y SOCIALES	PERSONA	1	7,969.47	APOYO PARA LA COMPRA DE POLLO DE POSTURA, POLLO DE ENGORDA, PAVO DOBLE PECHUGA, LÁMINA GALVANIZADA, TELA PARA GALLINERO, CLAVO Y PERFIL, PARA LA CRÍA Y ENGORDA DE POLLOS Y PAVOS PARA LA OBTENCIÓN DE HUEVO PARA EL ABASTO FAMILIAR Y COMERCIALIZACIÓN DE EXCEDENTES.
AYUDAS CULTURALES Y SOCIALES	PERSONA	1	7,981.00	APOYO PARA LA COMPRA DE POLLOS, GUAJOLOTES, MALLA, LÁMINA, TUBO, ÁRBOLES DE LIMÓN, CIRUELA, DURAZNO Y MANZANA, PARA LA CRÍA Y ENGORDA DE POLLOS Y PAVOS PARA LA OBTENCIÓN DE HUEVO Y FRUTAS PARA EL ABASTO FAMILIAR Y COMERCIALIZACIÓN DE EXCEDENTES.
AYUDAS CULTURALES Y SOCIALES	PERSONA	1	9,708.77	APOYO PARA LA COMPRA DE GALLINA DE POSTURA, GUAJOLOTES, POLLOS DE ENGORDA, COMEDERO Y BEBEDERO PARA GALLINA Y GUAJOLOTE, TELA PARA GALLINERO Y LÁMINA, PARA LA CRÍA Y ENGORDA DE POLLOS Y PAVOS PARA LA OBTENCIÓN DE HUEVO PARA EL ABASTO FAMILIAR Y COMERCIALIZACIÓN DE EXCEDENTES.
AYUDAS CULTURALES Y SOCIALES	PERSONA	1	9,999.40	APOYO PARA LA COMPRA DE GALLINA DE POSTURA DE 7 MESES DE EDAD, GUAJOLOTES DE 3 MESES DE EDAD, POLLOS DE ENGORDA DE 3 MESES DE EDAD, COMEDERO DE TOLVA DE 5 KGS.Y BEBEDERO PARA GALLINA Y GUAJOLOTE Y LÁMINA GALVANIZADA, PARA LA CRÍA Y ENGORDA DE POLLOS Y PAVOS PARA LA OBTENCIÓN DE HUEVO PARA EL ABASTO FAMILIAR Y COMERCIALIZACIÓN DE EXCEDENTES.
AYUDAS CULTURALES Y SOCIALES	PERSONA	1	8,100.00	APOYO PARA LA COMPRA DE GALLINA DE POSTURA, POLLOS DE ENGORDA DOBLE PECHUGA, COMEDERO Y BEBEDERO PARA GALLINA Y PAVO, PARA LA CRÍA Y ENGORDA DE POLLOS Y PAVOS PARA LA OBTENCIÓN DE HUEVO PARA EL ABASTO FAMILIAR Y COMERCIALIZACIÓN DE EXCEDENTES.
AYUDAS CULTURALES Y SOCIALES	PERSONA	1	8,100.00	APOYO PARA LA COMPRA DE GALLINA DE POSTURA, POLLOS DE ENGORDA, PAVO DOBLE PECHUGA, COMEDERO Y BEBEDERO PARA GALLINA Y PAVO, MALLA Y LÁMINA, PARA LA CRÍA Y ENGORDA DE POLLOS Y PAVOS PARA LA OBTENCIÓN DE HUEVO PARA EL ABASTO FAMILIAR Y COMERCIALIZACIÓN DE EXCEDENTES.

CUADRO IV.16
ADyS AYUDAS, DONATIVOS Y SUBSIDIOS
ENERO-DICIEMBRE 2008

UNIDAD RESPONSABLE / AYUDAS, DONATIVOS Y SUBSIDIOS	BENEFICIARIO		MONTO (pesos con dos decimales)	CARACTERÍSTICAS
	TIPO	TOTAL		
AYUDAS CULTURALES Y SOCIALES	PERSONA	1	9,809.32	APOYO PARA LA COMPRA DE PAVO DOBLE PECHUGA (DIAMANTE) DE 4 SEMANAS DE EDAD, CONEJO DE 2 MESES DE EDAD, CODORNIZ DE POSTURA DE 4 SEMANAS DE EDAD, JAULA PARA CONEJO COMPLETA, LÁMINAS ONHULINE, TELA GALLINERO, PERFIL TUBULAR R-225, PARA LA ADQUISICIÓN DE PAVO, CONEJO Y CODORNIZ PARA EL ABASTO FAMILIAR Y COMERCIALIZACIÓN DE EXCEDENTES.
AYUDAS CULTURALES Y SOCIALES	PERSONA	1	7,936.75	APOYO PARA LA COMPRA DE DE JAULA DE CONEJO EQUIPADA, POLLO DE ENGORDA, CONEJOS, PAVO DOBLE PECHUGA, MALLA PARA GALLINERO, BEBEDEROS Y COMEDERO COLGANTE PARA PAVO DE 20 KGS., BEBEDEROS AUTOMÁTICOS PARA GALLINAS, COMEDERO COLGANTE PARA PAVO DE 20 KGS. PARA GALLINA, PARA LA CRÍA Y ENGORDA DE POLLOS, CONEJOS Y PAVOS PARA LA OBTENCIÓN DE HUEVO PARA EL ABASTO FAMILIAR Y COMERCIALIZACIÓN DE EXCEDENTES.
AYUDAS CULTURALES Y SOCIALES	PERSONA	1	7,936.75	APOYO PARA LA COMPRA DE DE JAULA DE CONEJO EQUIPADA, POLLO DE ENGORDA, CONEJOS, PAVO DOBLE PECHUGA, MALLA PARA GALLINERO, BEBEDEROS Y COMEDERO COLGANTE PARA PAVO DE 20 KGS., BEBEDEROS AUTOMÁTICOS PARA GALLINAS, COMEDERO COLGANTE PARA PAVO DE 20 KGS. PARA GALLINA, PARA LA CRÍA Y ENGORDA DE POLLOS, CONEJOS Y PAVOS PARA LA OBTENCIÓN DE HUEVO PARA EL ABASTO FAMILIAR Y COMERCIALIZACIÓN DE EXCEDENTES.
AYUDAS CULTURALES Y SOCIALES	PERSONA	1	10,120.06	APOYO PARA LA COMPRA DE GALLINA DE POSTURA DE 7 MESES DE EDAD, POLLOS DE ENGORDA DE 1 MES DE EDAD, PAVO DOBLE PECHUGA DIAMANTE DE 4 SEMANAS DE EDAD, COMEDERO DE TOLVA DE 5 KGS.Y BEBEDERO PARA GALLINA Y GUAJOLOTE Y LÁMINA GALVANIZADA, PARA EL AUTOCONSUMO DE CARNE Y HUEVO Y COMERCIALIZACIÓN DE EXCEDENTES.
AYUDAS CULTURALES Y SOCIALES	PERSONA	1	8,270.00	APOYO PARA LA COMPRA DE GALLINA DE POSTURA DE 7 MESES DE EDAD, POLLOS DE ENGORDA DE 1 MES DE EDAD, CONEJO DE 4 MESES DE EDAD, JAULA PARA CONEJO TIPO AMERICANA CON COMEDERO, COMEDERO DE TOLVA DE 5 KGS. Y BEBEDERO PARA GALLINA Y POLLO, BEBEDERO PARA GALLINA Y POLLO, PARA LA CRÍA Y ENGORDA DE POLLOS DE POSTURA Y CONEJOS PARA EL ABASTO FAMILIAR Y COMERCIALIZACIÓN DEL EXCEDENTE.

CUADRO IV.16
ADyS AYUDAS, DONATIVOS Y SUBSIDIOS
ENERO-DICIEMBRE 2008

UNIDAD RESPONSABLE / AYUDAS, DONATIVOS Y SUBSIDIOS	BENEFICIARIO		MONTO (pesos con dos decimales)	CARACTERÍSTICAS
	TIPO	TOTAL		
AYUDAS CULTURALES Y SOCIALES	PERSONA	1	7,994.60	APOYO PARA LA COMPRA DE GALLINA DE POSTURA DE 7 MESES DE EDAD, POLLOS DE ENGORDA DE 1 MES DE EDAD, PAVO DOBLE PECHUGA DIAMANTE DE 4 SEMANAS DE EDAD, LÁMINA DE FIBRA DE VIDRIO 1X3.66 BIRLOS DE 1/4X20 CMS. PARA LA CRÍA Y ENGORDA DE POLLOS Y PAVOS PARA EL ABASTO FAMILIAR Y COMERCIALIZACIÓN DEL EXCEDENTE.
AYUDAS CULTURALES Y SOCIALES	PERSONA	1	10,260.29	APOYO PARA LA COMPRA DE POLLITOS DE ENGORDA, POLLITAS DE POSTURA, PAVOS, LÁMINA GALVANIZADA, ONDULADA C. 30 COBOS, PERFIL R-249 CAL. 18 PINTADO, K65 PTR., ROLLO MULTIMALLA GALVANIZADA C14, PARA LA CRÍA Y ENGORDA DE POLLOS Y PAVOS PARA LA OBTENCIÓN DE HUEVO Y CARNE PARA EL ABASTO FAMILIAR Y COMERCIALIZACIÓN DEL EXCEDENTE.
AYUDAS CULTURALES Y SOCIALES	PERSONA	1	9,980.00	APOYO PARA LA COMPRA DE GALLINA DE POSTURA DE 7 MESES DE EDAD, CONEJO DE 3 MESES DE EDAD, PAVO DOBLE PECHUGA (DIAMANTE) DE 4 SEMANAS, JAULA PARA CONEJO TIPO AMERICANA CON COMEDERO, COMEDERO DE TOLVA DE 5 KGS. Y BEBEDERO PARA GALLINA Y POLLO, BEBEDERO PARA GALLINA Y POLLO, PARA LA CRÍA Y ENGORDA DE POLLO, PAVOS Y CONEJOS PARA LA OBTENCIÓN DE HUEVO Y CARNE PARA EL ABASTO FAMILIAR Y COMERCIALIZACIÓN DEL EXCEDENTE.
AYUDAS CULTURALES Y SOCIALES	PERSONA	1	10,377.68	APOYO PARA LA COMPRA DE GALLINA DE POSTURA DE 7 MESES DE EDAD, CONEJO DE 3 MESES DE EDAD, PAVO DOBLE PECHUGA (DIAMANTE) DE 4 SEMANAS, JAULA PARA CONEJO TIPO AMERICANA CON COMEDERO, COMEDERO DE TOLVA DE 5 KGS. Y BEBEDERO PARA GALLINA Y POLLO, BEBEDERO PARA GALLINA Y POLLO, PARA LA CRÍA Y ENGORDA DE POLLO, PAVOS Y CONEJOS PARA LA OBTENCIÓN DE HUEVO Y CARNE PARA EL ABASTO FAMILIAR Y COMERCIALIZACIÓN DEL EXCEDENTE.
AYUDAS CULTURALES Y SOCIALES	PERSONA	1	9,160.00	APOYO PARA LA COMPRA DE POLLOS DE ENGORDA, POLLAS DE POSTURA, CONEJOS MACHO Y HEMBRA, JAULAS PARA COMEDERO Y BEBEDERO, PARA LA CRÍA Y ENGORDA DE POLLOS Y CONEJOS PARA LA OBTENCIÓN DE HUEVO Y CARNE PARA EL ABASTO FAMILIAR Y COMERCIALIZACIÓN DEL EXCEDENTE, BENEFICIANDO A 1 PERSONA.
AYUDAS CULTURALES Y SOCIALES	PERSONA	1	6,428.40	APOYO PARA LA COMPRA DE PAVOS, POLLOS DE ENGORDA, GALLINAS DE POSTURA, LÁMINAS ACRÍLICA, TELA GALLINERA 1.75 MTS., COMEDEROS, BEBEDEROS Y CANALETAS, PARA CRIA Y ENGORDA DE POLLOS Y PAVOS PARA LA OBTENCIÓN DE HUEVO Y CARNE PARA EL ABASTO FAMILIAR Y COMERCIALIZACIÓN DEL EXCEDENTE, BENEFICIANDO A 1 PERSONA.

CUADRO IV.16
ADyS AYUDAS, DONATIVOS Y SUBSIDIOS
ENERO-DICIEMBRE 2008

UNIDAD RESPONSABLE / AYUDAS, DONATIVOS Y SUBSIDIOS	BENEFICIARIO		MONTO (pesos con dos decimales)	CARACTERÍSTICAS
	TIPO	TOTAL		
AYUDAS CULTURALES Y SOCIALES	PERSONA	1	7,770.00	APOYO PARA LA COMPRA DE CONEJOS, POLLOS DE ENGORDA, GALLINAS DE POSTURA, JAULAS PARA CONEJO, COMEDEROS DE TOLVA DE 5 KGS. Y BEBEDEROS PARA GALLINA Y POLLO, PARA LA CRÍA Y ENGORDA DE POLLO Y CONEJOS PARA LA OBTENCIÓN DE HUEVO Y CARNE PARA EL ABASTO FAMILIAR Y COMERCIALIZACIÓN DEL EXCEDENTE.
AYUDAS CULTURALES Y SOCIALES	PERSONA	1	8,650.00	APOYO PARA LA COMPRA DE PAVOS, POLLOS DE ENGORDA, GALLINAS DE POSTURA, PACAS DE LÁMINA GALVANIZADA, ROLLO DE TELLA GALLINERA, COMEDEROS DE TOLVA DE 5 KGS. Y BEBEDEROS PARA GALLINA Y POLLO, COMEDEROS Y BEBEDERO PARA PAVO, PARA LA CRÍA Y ENGORDA DE POLLOS Y PAVOS PARA LA OBTENCIÓN DE HUEVO Y CARNE PARA EL ABASTO FAMILIAR Y COMERCIALIZACIÓN DEL EXCEDENTE.
AYUDAS CULTURALES Y SOCIALES	PERSONA	1	9,390.00	APOYO PARA LA COMPRA DE PAVOS, POLLOS DE ENGORDA, GALLINAS DE POSTURA, PACAS DE LÁMINA GALVANIZADA, ROLLO DE TELLA GALLINERA, COMEDEROS DE TOLVA DE 5 KGS. Y BEBEDEROS PARA GALLINA Y POLLO, COMEDEROS Y BEBEDERO PARA PAVO, PARA LA CRÍA Y ENGORDA DE POLLOS Y PAVOS PARA LA OBTENCIÓN DE HUEVO Y CARNE PARA EL ABASTO FAMILIAR Y COMERCIALIZACIÓN DEL EXCEDENTE.
AYUDAS CULTURALES Y SOCIALES	PERSONA	1	8,725.21	APOYO PARA LA COMPRA DE PAVOS, POLLOS DE ENGORDA, GALLINAS DE POSTURA, PACAS DE LÁMINA GALVANIZADA, ROLLO DE TELLA GALLINERA, COMEDEROS DE TOLVA DE 5 KGS. Y BEBEDEROS PARA GALLINA Y POLLO, COMEDEROS Y BEBEDERO PARA PAVO, PARA LA CRÍA Y ENGORDA DE POLLOS Y PAVOS PARA LA OBTENCIÓN DE HUEVO Y CARNE PARA EL ABASTO FAMILIAR Y COMERCIALIZACIÓN DEL EXCEDENTE.
AYUDAS CULTURALES Y SOCIALES	PERSONA	1	9,985.00	APOYO PARA LA COMPRA DE CONEJOS, POLLOS DE ENGORDA, GALLINAS DE POSTURA, CONEJERAS EQUIPADAS, COMEDEROS DE REJILLAS, PARA LA CRÍA Y ENGORDA DE POLLOS Y CONEJOS PARA LA OBTENCIÓN DE HUEVO Y CARNE PARA EL ABASTO FAMILIAR Y COMERCIALIZACIÓN DEL EXCEDENTE.
AYUDAS CULTURALES Y SOCIALES	PERSONA	1	10,183.03	APOYO PARA LA COMPRA DE CODORNIZ DE 1 MES DE EDAD, POLLO DE ENGORDA DE 1 SEMANA DE EDAD, PAVO DOBLE PECHUGA DIAMANTE DE 4 SEMANAS DE EDAD, JAULA PARA CODORNIZ CON COMEDERO Y BEBEDERO, BEBEDERO PARA POLLO DE 1 LTO., BEBEDERO Y COMEDERO DE TOLVA DE 5 KGS. PARA GALLINA Y POLLO, PARA LA PRODUCCIÓN DE CARNE Y HUEVO DE AVES PARA CONSUMO FAMILIAR Y COMERCIALIZACIÓN DE EXCEDENTES.

CUADRO IV.16
ADyS AYUDAS, DONATIVOS Y SUBSIDIOS
ENERO-DICIEMBRE 2008

UNIDAD RESPONSABLE / AYUDAS, DONATIVOS Y SUBSIDIOS	BENEFICIARIO		MONTO (pesos con dos decimales)	CARACTERÍSTICAS
	TIPO	TOTAL		
AYUDAS CULTURALES Y SOCIALES	PERSONA	1	10,046.07	APOYO PARA LA COMPRA DE CODORNIZ DE 1 MES DE EDAD, POLLO DE ENGORDA DE 1 SEMANA DE EDAD, PAVO DOBLE PECHUGA DIAMANTE DE 4 SEMANAS DE EDAD, JAULA PARA CODORNIZ CON COMEDERO Y BEBEDERO, BEBEDERO PARA POLLO DE 1 LTO., BEBEDERO Y COMEDERO DE TOLVA DE 5 KGS. PARA GALLINA Y POLLO, PARA LA PRODUCCIÓN DE CARNE Y HUEVO DE AVES PARA CONSUMO FAMILIAR Y COMERCIALIZACIÓN DE EXCEDENTES.
AYUDAS CULTURALES Y SOCIALES	PERSONA	1	10,100.00	APOYO PARA LA COMPRA DE CODORNICES, PAVOS, POLLOS DE ENGORDA DE 5 SEMANAS DE EDAD, POLLAS PONEDORAS DE 5 SEMANAS, JAULAS CONEJERAS, JAULAS PARA GALLINA DE POSTURA, BEBEDEROS DE 4 LTS. COMEDEROS Y BEBEDEROS PARA POLLO, BEBEDEROS Y COMEDEROS DE CANAL PARA CONEJO, PARA LA PRODUCCIÓN DE CARNE Y HUEVO DE AVES PARA AUTOCONSUMO FAMILIAR Y COMERCIALIZACIÓN DE EXCEDENTES.
AYUDAS CULTURALES Y SOCIALES	PERSONA	1	10,002.29	APOYO PARA LA COMPRA DE GALLINA DE POSTURA DE 7 MESES DE EDAD, POLLOS DE ENGORDA DE 1 SEMANA DE EDAD, PAVO DOBLE PECHUGA DIAMANTE DE 4 SEMANAS DE EDAD, ROLLO DE TELA PARA GALLINERO C 20, LÁMINA GALVANIZADA ONDULADA, CLAVO CON CABEZA, TUBO GALVANIZADO CA 20, ALAMBRE GALVANIZADO, PARA LA PRODUCCIÓN DE CARNE Y HUEVO, MEDIANTE LA CRIA DE GALLINAS DE POSTURA, POLLOS DE ENGORDA Y PAVOS AUTOCONSUMO FAMILIAR Y VENTA DE EXCEDENTES.
AYUDAS CULTURALES Y SOCIALES	PERSONA	1	4,950.00	APOYO PARA LA COMPRA DE PAVOS DE ENGORDA, PARA EL AUTOCONSUMO Y LA COMERCIALIZACIÓN LOCAL.
AYUDAS CULTURALES Y SOCIALES	PERSONA	1	5,000.00	APOYO PARA LA COMPRA DE CONEJOS, PARA LA COLOCACIÓN DE CONEJOS EN JAULAS EXISTENTES.
AYUDAS CULTURALES Y SOCIALES	PERSONA	1	7,990.00	APOYO PARA LA COMPRA DE JAULAS COMPLETAS PARA CONEJO, CONEJO HEMBRA Y MACHO, BEBEDEROS PARA PAVO, COMEDEROS COLGANTES, PAVO DOBLE PECHUGA, BEBEDEROS PARA GALLINA Y GALLINAS DE POSTURA, PARA LA PRODUCCIÓN DE ANIMALES DE TRASPATIO CONEJOS HEMBRA Y MACHO, PAVOS Y GALLINAS PARA EL AUTOCONSUMO Y LA COMERCIALIZACIÓN.

CUADRO IV.16
ADyS AYUDAS, DONATIVOS Y SUBSIDIOS
ENERO-DICIEMBRE 2008

UNIDAD RESPONSABLE / AYUDAS, DONATIVOS Y SUBSIDIOS	BENEFICIARIO		MONTO (pesos con dos decimales)	CARACTERÍSTICAS
	TIPO	TOTAL		
AYUDAS CULTURALES Y SOCIALES	PERSONA	1	10,255.00	APOYO PARA LA COMPRA DE CONEJOS, GALLINAS DE POSTURA, GUAJOLOTES, JAULAS, COMEDEROS Y BEBEDEROS PARA CONEJO, COMEDEROS DE TOLVA Y BEBEDEROS, SIENDO EL OBJETIVO LA PRODUCCIÓN DE ANIMALES DE TRASPATIO CONEJOS, GALLINAS DE POSTURA Y GUAJOLOTES PARA EL AUTOCONSUMO Y LA COMERCIALIZACIÓN.
AYUDAS CULTURALES Y SOCIALES	PERSONA	1	9,855.00	APOYO PARA LA COMPRA DE GALLINAS DE POSTURA, CONEJO, POLLO DE ENGORDA, JAULA PARA CONEJO, COMEDERO, BEBEDERO, MALLA Y LÁMINA, SIENDO EL OBJETIVO LA PRODUCCIÓN DE ANIMALES DE TRASPATIO CONEJOS, GALLINAS DE POSTURA Y GUAJOLOTES PARA EL AUTOCONSUMO Y LA COMERCIALIZACIÓN.
AYUDAS CULTURALES Y SOCIALES	PERSONA	1	8,130.00	APOYO PARA LA COMPRA DE JAULA PARA CONEJO, COMEDEROS TOLVA, BEBEDERO PARA GALLINA Y POLLO, GALLINAS DE POSTURA, CONEJO Y POLLO DE ENGORDA, SIENDO EL OBJETIVO LA PRODUCCIÓN DE ANIMALES DE TRASPATIO CONEJOS, GALLINAS DE POSTURA Y GUAJOLOTES PARA EL AUTOCONSUMO Y LA COMERCIALIZACIÓN.
AYUDAS CULTURALES Y SOCIALES	PERSONA	1	10,641.50	APOYO PARA LA COMPRA DE POLLOS DE ENGORDA, POLLOS DE POSTURA, PAVOS DOBLE PECHUGA, COMEDORES, BEBEDEROS, VACUNAS, TELAS GALLINERA Y LÁMINAS, SIENDO EL OBJETIVO LA PRODUCCIÓN DE ANIMALES DE TRASPATIO, GALLINAS DE POSTURA, POLLO DE ENGORDA Y PAVOS DOBLE PECHUGA PARA EL AUTOCONSUMO Y LA COMERCIALIZACIÓN.
AYUDAS CULTURALES Y SOCIALES	PERSONA	1	8,064.00	APOYO PARA LA COMPRA DE POLLOS, GUAYABAS, LIMONES, MANZANAS, MANDARINAS, MALLA, LÁMINA Y TUBO, PARA LA PRODUCCIÓN DE ANIMALES Y CULTIVO DE ÁRBOLES FRUTALES DE TRASPATIO (POLLOS Y FRUTA) PARA EL AUTOCONSUMO Y LA COMERCIALIZACIÓN.
AYUDAS CULTURALES Y SOCIALES	PERSONA	1	8,197.97	APOYO PARA LA COMPRA DE GALLINAS DE POSTURA, GUAJOLOTES, POLLO DE ENGORDA, COMEDERO PARA GUAJOLOTE, COMEDERO DE TOLVA, BEBEDERO PARA GALLINA Y POLLO Y LÁMINAS, PARA LA PRODUCCIÓN DE ANIMALES DE TRASPATIO GALLINAS DE POSTURA, GUAJOLOTES Y POLLO DE ENGORDA PARA EL AUTOCONSUMO Y LA COMERCIALIZACIÓN.

CUADRO IV.16
ADyS AYUDAS, DONATIVOS Y SUBSIDIOS
ENERO-DICIEMBRE 2008

UNIDAD RESPONSABLE / AYUDAS, DONATIVOS Y SUBSIDIOS	BENEFICIARIO		MONTO (pesos con dos decimales)	CARACTERÍSTICAS
	TIPO	TOTAL		
AYUDAS CULTURALES Y SOCIALES	PERSONA	1	7,500.00	APOYO PARA LA COMPRA DE GALLINAS DE POSTURA, GUAJOLOTES, POLLO DE ENGORDA, COMEDERO PARA GUAJOLOTE, COMEDERO DE TOLVA, BEBEDERO PARA GALLINA Y POLLO Y LÁMINAS, PARA LA PRODUCCIÓN DE ANIMALES DE TRASPATIO GALLINAS DE POSTURA, GUAJOLOTES Y POLLO DE ENGORDA PARA EL AUTOCONSUMO Y LA COMERCIALIZACIÓN.
AYUDAS CULTURALES Y SOCIALES	PERSONA	1	7,974.18	APOYO PARA LA COMPRA DE GALLINAS DE POSTURA, GUAJOLOTES, POLLO DE ENGORDA, COMEDERO PARA GUAJOLOTE, COMEDERO DE TOLVA, BEBEDERO PARA GALLINA Y POLLO Y LÁMINAS, PARA LA REALIZACIÓN DEL PROYECTO "EL GALLITO FELIZ", CUYO OBJETIVO ES LA PRODUCCIÓN DE ANIMALES DE TRASPATIO GALLINAS DE POSTURA, GUAJOLOTES Y POLLO DE ENGORDA PARA EL AUTOCONSUMO Y LA COMERCIALIZACIÓN.
AYUDAS CULTURALES Y SOCIALES	PERSONA	1	8,085.00	APOYO PARA LA COMPRA DE GALLINAS DE POSTURA, PAVO DE DOBLE PECHUGA, CONEJO HEMBRA Y MACHO, COMEDERO, BEBEDERO, BATERIAS PARA CONEJO, COMEDEROS DE TRES BOCAS, BATERIA AMERICANA DOBLES COMPLETAS, NIDOS EXTERIORES Y VÁLVULAS DE CHUPÓN, PARA LA PRODUCCIÓN DE GALLINAS DE POSTURA, PAVO DE DOBLE PECHUGA, CONEJO HEMBRA Y MACHO PARA EL AUTOCONSUMO Y COMERCIALIZACIÓN.
AYUDAS CULTURALES Y SOCIALES	PERSONA	1	10,000.00	APOYO PARA LA COMPRA DE POLLO DE ENGORDA, CONEJOS HEMBRA Y MACHO, POLLOS DE POSTURA Y JAULAS PARA CONEJO CON COMEDERO Y BEBEDERO, PARA LA PRODUCCIÓN DE ANIMALES DE TRASPATIO POLLO DE ENGORDA, CONEJO HEMBRA Y MACHO Y POLLOS DE POSTURA PARA EL AUTOCONSUMO Y LA COMERCIALIZACIÓN.
AYUDAS CULTURALES Y SOCIALES	PERSONA	1	9,430.00	APOYO PARA LA COMPRA DE PAVOS, POLLOS DE ENGORDA, GALLINAS DE POSTURA, LÁMINAS GALVANIZADAS, ROLLO DE TELA GALLINERA, BEBEDERO Y COMEDERO DE TOLVA DE 5 KGS. PARA GALLINA Y POLLO, COMEDERO Y BEBEDERO PARA GALLINA Y POLLO, COMEDERO Y BEBEDERO PARA PAVO, PARA LA PRODUCCIÓN DE ANIMALES DE TRASPATIO, PAVOS, POLLOS EN ENGORDA Y GALLINAS DE POSTURA, PARA EL AUTOCONSUMO Y COMERCIALIZACIÓN.
AYUDAS CULTURALES Y SOCIALES	PERSONA	1	7,141.50	APOYO PARA LA COMPRA DE POLLOS DE POSTURA Y ENGORDA, PAVOS, LÁMINAS DE CARTÓN STAND, COMEDEROS TIPO BOTA, BEBEDEROS COLGANTES Y ROLLO PARA GALLINERO, PARA LA PRODUCCIÓN DE ANIMALES DE TRASPATIO, PAVOS, POLLOS EN ENGORDA Y DE POSTURA, PARA EL AUTOCONSUMO Y COMERCIALIZACIÓN.

CUADRO IV.16
ADyS AYUDAS, DONATIVOS Y SUBSIDIOS
ENERO-DICIEMBRE 2008

UNIDAD RESPONSABLE / AYUDAS, DONATIVOS Y SUBSIDIOS	BENEFICIARIO		MONTO (pesos con dos decimales)	CARACTERÍSTICAS
	TIPO	TOTAL		
AYUDAS CULTURALES Y SOCIALES	PERSONA	1	7,075.85	APOYO PARA LA COMPRA DE POLLAS DE POSTURA DE 7 MESES DE EDAD, POLLO DE ENGORDA DE 1 SEMANA DE EDAD, GUAJOLOTE DE 3 MESES DE EDAD, BEBEDEROS, COMEDORES TIPO TOLVA, ROLLO PARA GALLINERO Y LÁMINA NEGRA, PARA LA PRODUCCIÓN DE ANIMALES DE TRASPATIO, POLLAS DE POSTURA DE 7 MESES DE EDAD, POLLO DE ENGORDA DE 1 SEMANA DE EDAD, GUAJOLOTE DE 3 MESES DE EDAD, PARA AUTOCONSUMO Y COMERCIALIZACIÓN.
AYUDAS CULTURALES Y SOCIALES	PERSONA	1	9,994.00	APOYO PARA LA COMPRA DE PAVOS, POLLOS DE ENGORDA, GALLINAS DE POSTURA, BATERIAS DOBLES PARA GALLINAS DE POSTURA, COMEDEROS DE REJILLA DE 90 CMS. Y BEBEDEROS DE 4 1/2 LTOS., PARA LA PRODUCCIÓN DE ANIMALES DE TRASPATIO, PAVOS, POLLOS EN ENGORDA Y GALLINAS EN POSTURA, PARA EL AUTOCONSUMO Y COMERCIALIZACIÓN.
AYUDAS CULTURALES Y SOCIALES	PERSONA	1	7,085.00	APOYO PARA LA COMPRA DE POLLOS DE POSTURA Y ENGORDA, PAVO, COMEDERO Y BEBEDERO PARA GALLINA, LÁMINA DE FIERRO, PERFIL R200, SIENDO EL OBJETIVO DEL PROYECTO LA PRODUCCIÓN DE ANIMALES DE TRASPATIO, GALLINAS DE POSTURA Y ENGORDA, PAVOS, PARA EL AUTOCONSUMO Y COMERCIALIZACIÓN DEL EXCEDENTE.
AYUDAS CULTURALES Y SOCIALES	PERSONA	1	6,970.00	APOYO PARA LA COMPRA DE POLLOS DE POSTURA Y ENGORDA, PAVO, COMEDERO, BEBEDERO, COMEDERO DE TOLVA Y LÁMINA DE FIERRO, SIENDO EL OBJETIVO DEL PROYECTO LA PRODUCCIÓN DE ANIMALES DE TRASPATIO, GALLINAS DE POSTURA Y ENGORDA, PAVOS, PARA EL AUTOCONSUMO Y COMERCIALIZACIÓN DEL EXCEDENTE.
AYUDAS CULTURALES Y SOCIALES	PERSONA	1	6,962.50	APOYO PARA LA COMPRA DE POLLOS DE POSTURA Y ENGORDA, GUAJOLOTES, PAVO, COMEDERO, BEBEDERO, LÁMINA TRANSPARENTE, SOQUETS Y FOCOS, SIENDO EL OBJETIVO DEL PROYECTO LA PRODUCCIÓN DE ANIMALES DE TRASPATIO, GALLINAS DE POSTURA Y ENGORDA, PAVOS, PARA EL AUTOCONSUMO Y COMERCIALIZACIÓN DEL EXCEDENTE.
AYUDAS CULTURALES Y SOCIALES	PERSONA	1	7,050.00	APOYO PARA LA COMPRA DE POLLO DE POSTURA, CONEJOS, PAVOS, JAULAS PARA CONEJO, COMEDERO Y BEBEDERO, SIENDO EL OBJETIVO DEL PROYECTO LA PRODUCCIÓN DE ANIMALES DE TRASPATIO GALLINAS DE POSTURA, CONEJO Y PAVO PARA EL AUTOCONSUMO Y LA COMERCIALIZACIÓN DEL EXCEDENTE.

CUADRO IV.16
ADyS AYUDAS, DONATIVOS Y SUBSIDIOS
ENERO-DICIEMBRE 2008

UNIDAD RESPONSABLE / AYUDAS, DONATIVOS Y SUBSIDIOS	BENEFICIARIO		MONTO (pesos con dos decimales)	CARACTERÍSTICAS
	TIPO	TOTAL		
AYUDAS CULTURALES Y SOCIALES	PERSONA	1	6,999.10	APOYO PARA LA COMPRA DE POLLO DE POSTURA, CODORNIZ, CONEJOS, JAULAS PARA CONEJO EQUIPADA, JAULA PARA CODORNIZ, COMEDERO Y BEBEDERO PAAR POLLO, ROLLO TIPO GALLINERO Y LÁMINAS DE CARTÓN, SIENDO EL OBJETIVO DEL PROYECTO LA PRODUCCIÓN DE ANIMALES DE TRASPATIO GALLINAS DE POSTURA, CONEJO Y PAVO PARA EL AUTOCONSUMO Y LA COMERCIALIZACIÓN DEL EXCEDENTE.
AYUDAS CULTURALES Y SOCIALES	PERSONA	1	7,030.00	APOYO PARA LA COMPRA DE POLLOS DE POSTURA Y ENGORDA, PAVOS, LÁMINA, COMEDERO, BEBEDERO, MALLA PARA GALLINERO, CINTA PARA MADERA, PARA LA PRODUCCIÓN DE ANIMALES DE TRASPATIO, GALLINAS DE POSTURA Y ENGORDA Y PAVOS, PARA EL AUTOCONSUMO Y COMERCIALIZACIÓN DEL EXCEDENTE.
AYUDAS CULTURALES Y SOCIALES	PERSONA	1	6,300.00	APOYO PARA LA COMPRA DE POLLOS DE POSTURA Y ENGORDA, PAVOS, LÁMINA, COMEDERO, BEBEDERO, MALLA PARA GALLINERO, CINTA PARA MADERA, PARA LA PRODUCCIÓN DE ANIMALES DE TRASPATIO, GALLINAS DE POSTURA Y ENGORDA Y PAVOS, PARA EL AUTOCONSUMO Y COMERCIALIZACIÓN DEL EXCEDENTE.
AYUDAS CULTURALES Y SOCIALES	PERSONA	1	6,735.35	APOYO PARA LA COMPRA DE POLLOS DE POSTURA Y ENGORDA, PAVOS, LÁMINA DE CARTÓN, COMEDERO, BEBEDERO, ROLLO DE TELA PARA GALLINERO, CUYO OBJETIVO PARA LA PRODUCCIÓN DE ANIMALES DE TRASPATIO, GALLINAS DE POSTURA Y ENGORDA Y PAVOS, PARA EL AUTOCONSUMO Y COMERCIALIZACIÓN DEL EXCEDENTE.
AYUDAS CULTURALES Y SOCIALES	PERSONA	1	6,196.60	APOYO PARA LA COMPRA DE POLLOS DE ENGORDA, GUAJOLOTES, CODORNIZ, GALLINERO PLÁSTICO, COMEDEROS, BEBEDEROS Y LÁMINAS DE CARTÓN, SIENDO EL OBJETIVO DEL PROYECTO LA PRODUCCIÓN DE ANIMALES DE TRASPATIO GALLINAS DE ENGORDA, GAUAJOLOTES Y CODORNIZ, PARA EL AUTOCONSUMO Y LA COMERCIALIZACIÓN DEL EXCEDENTE.
AYUDAS CULTURALES Y SOCIALES	PERSONA	1	7,108.00	APOYO PARA LA COMPRA DE POLLOS DE ENGORDA, GUAJOLOTES, CODORNIZ, GALLINERO PLÁSTICO, COMEDEROS, BEBEDEROS Y LÁMINAS DE CARTÓN, SIENDO EL OBJETIVO DEL PROYECTO LA PRODUCCIÓN DE ANIMALES DE TRASPATIO GALLINAS DE ENGORDA, GAUAJOLOTES Y CODORNIZ, PARA EL AUTOCONSUMO Y LA COMERCIALIZACIÓN DEL EXCEDENTE.

CUADRO IV.16
ADyS AYUDAS, DONATIVOS Y SUBSIDIOS
ENERO-DICIEMBRE 2008

UNIDAD RESPONSABLE / AYUDAS, DONATIVOS Y SUBSIDIOS	BENEFICIARIO		MONTO (pesos con dos decimales)	CARACTERÍSTICAS
	TIPO	TOTAL		
AYUDAS CULTURALES Y SOCIALES	PERSONA	1	6,820.00	APOYO PARA LA COMPRA DE POLLOS DE POSTURA Y ENGORDA, CONEJOS, COMEDEROS COLGANTES, BEBEDERO, COMEDERO Y BEBEDERO PARA CONEJO, ,CUYO OBJETIVO DEL PROYECTO LA PRODUCCIÓN DE ANIMALES DE TRASPATIO, GALLINAS DE POSTURA Y ENGORDA, CONEJOS PARA EL AUTOCONSUMO Y COMERCIALIZACIÓN DEL EXCEDENTE.
AYUDAS CULTURALES Y SOCIALES	PERSONA	1	7,070.00	APOYO PARA LA COMPRA DE POLLOS DE POSTURA, CODORNIZ, CONEJOS, JAULAS, COMEDERO Y BEBEDERO PARA CONEJO, COMEDEROS COLGANTES, CUYO OBJETIVO DEL PROYECTO LA PRODUCCIÓN DE ANIMALES DE TRASPATIO, GALLINAS DE POSTURA Y ENGORDA, CODORNIZ Y CONEJO PARA EL AUTOCONSUMO Y COMERCIALIZACIÓN DEL EXCEDENTE.
AYUDAS CULTURALES Y SOCIALES	PERSONA	1	7,190.00	APOYO PARA LA COMPRA DE POLLAS DE POSTURA, POLLOS DE ENGORDA, PAVOS, COMEDEROS Y BEBEDEROS COLGANTES, SIENDO EL OBJETIVO DEL PROYECTO EL AUTOCONSUMO Y LA COMERCIALIZACIÓN DE PRODUCTOS AVICOLAS.
AYUDAS CULTURALES Y SOCIALES	PERSONA	1	7,068.50	APOYO PARA LA COMPRA DE POLLAS DE POSTURA, POLLOS DE ENGORDA, PAVOS, COMEDEROS DE TOLVA PARA PAVO, BEBEDEROS PARA PAVO, COMEDEROS TOLVA, BEBEDERO PARA POLLO Y GALLINA, POLINES, CINTAS, GIRONES DE 4 MTS, ROLLO DE MALLA GALLINERO Y LÁMINA DE CARTÓN NEGRA, SIENDO EL OBJETIVO DEL PROYECTO EL AUTOCONSUMO Y LA COMERCIALIZACIÓN DE PRODUCTOS AVÍCOLAS.
AYUDAS CULTURALES Y SOCIALES	PERSONA	1	6,988.00	APOYO PARA LA COMPRA DE POLLAS DE POSTURA, POLLOS DE ENGORDA, CONEJOS, COMEDEROS COLGANTES, BEBEDEROS PARA POLLO TIPO VITROLERO, COMEDEROS PARA CONEJO TIPO BOTA, BEBEDEROS PARA CONEJO, SIENDO EL OBJETIVO DEL PROYECTO EL AUTOCONSUMO Y LA COMERCIALIZACIÓN DE PRODUCTOS AVÍCOLAS Y DE CUNICULTURA.
AYUDAS CULTURALES Y SOCIALES	PERSONA	1	6,580.00	APOYO PARA LA COMPRA DE POLLAS DE POSTURA, CONEJO HEMBRA RAZA CALIFORNIA, CODORNIZ HEMBRA RAZA JAPÓNICA, JAULA PARA CONEJO, COMEDEROS TIPÒ BOTA , BEBEDEROS COLGANTES, SIENDO EL OBJETIVO DEL PROYECTO EL AUTOCONSUMO Y LA COMERCIALIZACIÓN DE PRODUCTOS AVÍCOLAS Y DE CUNICULTURA.

CUADRO IV.16
ADyS AYUDAS, DONATIVOS Y SUBSIDIOS
ENERO-DICIEMBRE 2008

UNIDAD RESPONSABLE / AYUDAS, DONATIVOS Y SUBSIDIOS	BENEFICIARIO		MONTO (pesos con dos decimales)	CARACTERÍSTICAS
	TIPO	TOTAL		
AYUDAS CULTURALES Y SOCIALES	PERSONA	1	9,989.74	APOYO PARA LA COMPRA DE PAVOS, POLLOS DE ENGORDA, GALLINAS DE POSTURA, LÁMINAS GALVANIZADAS, ROLLO DE TELA GALLINERA, COMEDEROS DE TOLVA 5KG., PARA GALLINA Y POLLO, BEBEDERO PARA GALLINA Y POLLO, KGS PTR 75MMX51MM NEGRO CAL/1424, COMEDERO PARA PAVO, BEBEDERO PARA PAVO, SIENDO EL OBJETIVO DEL PROYECTO EL AUTOCONSUMO Y LA COMERCIALIZACIÓN DE PRODUCTOS AVÍCOLAS.
AYUDAS CULTURALES Y SOCIALES	PERSONA	1	7,014.40	APOYO PARA LA COMPRA DE POLLAS DE POSTURA (4 SEMANAS DE EDAD), POLLOS DE ENGORDA (1 DÍA DE NACIDOS), PAVOS (4 SEMANAS DE EDAD), COMEDEROS DE REJILLA PARA PAVO, BEBEDEROS DE PLÁSTICO, BEBEDEROS DE DOBLE PARED , RODETE DE CARTÓN PARA POLLO, FOCOS INFRARROJOS DE 500 WATTS, ROLLO DE MALLA PARA GALLINERO, LAMINA DE CARTÓN NEGRO, SIENDO EL OBJETIVO DEL PROYECTO EL AUTOCONSUMO Y LA COMERCIALIZACIÓN DE PRODUCTOS AVÍCOLAS.
AYUDAS CULTURALES Y SOCIALES	PERSONA	1	6,956.00	APOYO PARA LA COMPRA DE CODORNIZ, POLLOS DE ENGORDA, GALLINAS DE POSTURA, ROLLO DE MALLA CICLÓNICA, ROLLO DE MALLA HEXAGONAL, BEBEDEROS DE 20 LTS., COMEDERO 20LTS., COMEDEROS PARA CODORNIZ, BEBEDERO PARA CODORNIZ, SIENDO EL OBJETIVO DEL PROYECTO EL AUTOCONSUMO Y LA COMERCIALIZACIÓN DE PRODUCTOS AVÍCOLAS.
AYUDAS CULTURALES Y SOCIALES	PERSONA	1	7,030.00	APOYO PARA LA COMPRA DE PAVOS, POLLITAS DE POSTURA, POLLITOS DE ENGORDA, COMEDEROS COLGANTES, BEBEDEROS, LÁMINA GALVANIZADA, MALLA PARA GALLINERO, CINTAS DE MADERA, SIENDO EL OBJETIVO DEL PROYECTO EL AUTOCONSUMO Y LA COMERCIALIZACIÓN DE PRODUCTOS AVÍCOLAS.
AYUDAS CULTURALES Y SOCIALES	PERSONA	1	6,460.00	APOYO PARA LA COMPRA DE POLLAS DE POSTURA, POLLOS DE ENGORDA, GUAJOLOTES, COMEDEROS, BEBEDEROS, JAULA MÚLTIPLE , SIENDO EL OBJETIVO DEL PROYECTO EL AUTOCONSUMO Y COMERCIALIZACIÓN DE PRODUCTOS AVÍCOLAS.
AYUDAS CULTURALES Y SOCIALES	PERSONA	5	8,000.00	APOYO PARA LA COMPRA DE LECHONES Y CONEJOS, SIENDO EL OBJETIVO DEL PROYECTO LA PRODUCCIÓN DE CARNE DE CERDO Y ENGORDA DE CONEJOS A NIVEL TRASPATIO.

CUADRO IV.16
ADyS AYUDAS, DONATIVOS Y SUBSIDIOS
ENERO-DICIEMBRE 2008

UNIDAD RESPONSABLE / AYUDAS, DONATIVOS Y SUBSIDIOS	BENEFICIARIO		MONTO (pesos con dos decimales)	CARACTERÍSTICAS
	TIPO	TOTAL		
AYUDAS CULTURALES Y SOCIALES	PERSONA	2	8,950.00	APOYO PARA LA COMPRA DE PAVOS, POLLOS DE ENGORDA, POLLAS DE POSTURA, CERDA / PIE DE CRÍA / CAMBOROUGH 23 Y LECHONES, SIENDO CON EL OBJETIVO DEL PROYECTO LA PRODUCCIÓN DE CARNE DE CERDO, CRÍA Y ENGORDA DE PAVOS Y POLLOS PARA PRODUCCIÓN DE CARNE Y HUEVO A NIVEL TRASPATIO.
AYUDAS CULTURALES Y SOCIALES	PERSONA	1	4,500.00	APOYO PARA LA COMPRA DE LECHONES Y POLLAS DE POSTURA, SIENDO CON EL OBJETIVO DEL PROYECTO LA PRODUCCIÓN DE CARNE DE CERDO, CRÍA Y ENGORDA DE POLLOS PARA PRODUCCIÓN DE HUEVO A NIVEL TRASPATIO.
AYUDAS CULTURALES Y SOCIALES	PERSONA	100	40,000.00	APOYO PARA LA COMPRA DE UN CAÑON PROYECTOR, CIEN SILLAS, EQUIPO DE SONIDO E IMPRESIÓN DE CARTELES Y VOLANTES, PARA EL DESARROLLO DEL PROYECTO "HISTORIA, TRADICIÓN Y CULTURA RUMBO AL BICENTENARIO DE NUESTRA LNDEPENDENCIA Y CENTENARIO DE LA REVOLUCIÓN MEXICANA" EN LA DELEGACIÓN LZTACALCO, A FIN DE PRESERVAR LAS TRADICIONES Y COSTUMBRES DEL PUEBLO DE LZTACALCO Y SUS BARRIOS.
AYUDAS CULTURALES Y SOCIALES	PERSONA	1	7,000.00	APOYO PARA SUFRAGAR GASTOS COMO PASAJES, ALIMENTOS Y DIVERSOS MATERIALES, PARA PARTICIPAR EN EL TALLER DE FOMENTO Y FORTALECIMIENTO DEL USO PÚBLICO DE LAS LENGUAS INDÍGENAS, ENTRE LAS PERSONAS INDÍGENAS QUE RADICAN EN EL D.F., DE CONFORMIDAD A LO DISPUESTO EN LA LEY GENERAL DE DERECHOS LIMNGUISTICOS DE LOS PUEBLOS INDÍGENAS, RECONOCIENDO LA NECESIDAD DE SU ENSEÑANZA PARA VIGORIZARLAS Y DIVULGARLAS, PERMITIENDO CON ELLO EL RECONOCIMIENTO DE LA DIVERSIDAD CULTURAL DE LA POBLACIÓN QUE HABITA EN LA CIUDAD DE MÉXICO.
AYUDAS CULTURALES Y SOCIALES	PERSONA	1	7,000.00	APOYO PARA SUFRAGAR GASTOS COMO PASAJES, ALIMENTOS Y DIVERSOS MATERIALES, PARA PARTICIPAR EN EL TALLER DE FOMENTO Y FORTALECIMIENTO DEL USO PÚBLICO DE LAS LENGUAS INDÍGENAS, ENTRE LAS PERSONAS INDÍGENAS QUE RADICAN EN EL D.F., DE CONFORMIDAD A LO DISPUESTO EN LA LEY GENERAL DE DERECHOS LIMNGUISTICOS DE LOS PUEBLOS INDÍGENAS, RECONOCIENDO LA NECESIDAD DE SU ENSEÑANZA PARA VIGORIZARLAS Y DIVULGARLAS, PERMITIENDO CON ELLO EL RECONOCIMIENTO DE LA DIVERSIDAD CULTURAL DE LA POBLACIÓN QUE HABITA EN LA CIUDAD DE MÉXICO.

CUADRO IV.16
ADyS AYUDAS, DONATIVOS Y SUBSIDIOS
ENERO-DICIEMBRE 2008

UNIDAD RESPONSABLE / AYUDAS, DONATIVOS Y SUBSIDIOS	BENEFICIARIO		MONTO (pesos con dos decimales)	CARACTERÍSTICAS
	TIPO	TOTAL		
AYUDAS CULTURALES Y SOCIALES	PERSONA	1	7,000.00	APOYO PARA SUFRAGAR GASTOS COMO PASAJES, ALIMENTOS Y DIVERSOS MATERIALES, PARA PARTICIPAR EN EL TALLER DE FOMENTO Y FORTALECIMIENTO DEL USO PÚBLICO DE LAS LENGUAS INDÍGENAS, ENTRE LAS PERSONAS INDÍGENAS QUE RADICAN EN EL D.F., DE CONFORMIDAD A LO DISPUESTO EN LA LEY GENERAL DE DERECHOS LIMNGUISTICOS DE LOS PUEBLOS INDÍGENAS, RECONOCIENDO LA NECESIDAD DE SU ENSEÑANZA PARA VIGORIZARLAS Y DIVULGARLAS, PERMITIENDO CON ELLO EL RECONOCIMIENTO DE LA DIVERSIDAD CULTURAL DE LA POBLACIÓN QUE HABITA EN LA CIUDAD DE MÉXICO.
AYUDAS CULTURALES Y SOCIALES	PERSONA	1	7,000.00	APOYO PARA SUFRAGAR GASTOS COMO PASAJES, ALIMENTOS Y DIVERSOS MATERIALES, PARA PARTICIPAR EN EL TALLER DE FOMENTO Y FORTALECIMIENTO DEL USO PÚBLICO DE LAS LENGUAS INDÍGENAS, ENTRE LAS PERSONAS INDÍGENAS QUE RADICAN EN EL D.F., DE CONFORMIDAD A LO DISPUESTO EN LA LEY GENERAL DE DERECHOS LIMNGUISTICOS DE LOS PUEBLOS INDÍGENAS, RECONOCIENDO LA NECESIDAD DE SU ENSEÑANZA PARA VIGORIZARLAS Y DIVULGARLAS, PERMITIENDO CON ELLO EL RECONOCIMIENTO DE LA DIVERSIDAD CULTURAL DE LA POBLACIÓN QUE HABITA EN LA CIUDAD DE MÉXICO.
AYUDAS CULTURALES Y SOCIALES	PERSONA	1	7,000.00	APOYO PARA SUFRAGAR GASTOS COMO PASAJES, ALIMENTOS Y DIVERSOS MATERIALES, PARA PARTICIPAR EN EL TALLER DE FOMENTO Y FORTALECIMIENTO DEL USO PÚBLICO DE LAS LENGUAS INDÍGENAS, ENTRE LAS PERSONAS INDÍGENAS QUE RADICAN EN EL D.F., DE CONFORMIDAD A LO DISPUESTO EN LA LEY GENERAL DE DERECHOS LIMNGUISTICOS DE LOS PUEBLOS INDÍGENAS, RECONOCIENDO LA NECESIDAD DE SU ENSEÑANZA PARA VIGORIZARLAS Y DIVULGARLAS, PERMITIENDO CON ELLO EL RECONOCIMIENTO DE LA DIVERSIDAD CULTURAL DE LA POBLACIÓN QUE HABITA EN LA CIUDAD DE MÉXICO.
AYUDAS CULTURALES Y SOCIALES	PERSONA	1	7,000.00	APOYO PARA SUFRAGAR GASTOS COMO PASAJES, ALIMENTOS Y DIVERSOS MATERIALES, PARA PARTICIPAR EN EL TALLER DE FOMENTO Y FORTALECIMIENTO DEL USO PÚBLICO DE LAS LENGUAS INDÍGENAS, ENTRE LAS PERSONAS INDÍGENAS QUE RADICAN EN EL D.F., DE CONFORMIDAD A LO DISPUESTO EN LA LEY GENERAL DE DERECHOS LIMNGUISTICOS DE LOS PUEBLOS INDÍGENAS, RECONOCIENDO LA NECESIDAD DE SU ENSEÑANZA PARA VIGORIZARLAS Y DIVULGARLAS, PERMITIENDO CON ELLO EL RECONOCIMIENTO DE LA DIVERSIDAD CULTURAL DE LA POBLACIÓN QUE HABITA EN LA CIUDAD DE MÉXICO.

CUADRO IV.16
ADyS AYUDAS, DONATIVOS Y SUBSIDIOS
ENERO-DICIEMBRE 2008

UNIDAD RESPONSABLE / AYUDAS, DONATIVOS Y SUBSIDIOS	BENEFICIARIO		MONTO (pesos con dos decimales)	CARACTERÍSTICAS
	TIPO	TOTAL		
AYUDAS CULTURALES Y SOCIALES	PERSONA	1	7,000.00	APOYO PARA SUFRAGAR GASTOS COMO PASAJES, ALIMENTOS Y DIVERSOS MATERIALES, PARA PARTICIPAR EN EL TALLER DE FOMENTO Y FORTALECIMIENTO DEL USO PÚBLICO DE LAS LENGUAS INDÍGENAS, ENTRE LAS PERSONAS INDÍGENAS QUE RADICAN EN EL D.F., DE CONFORMIDAD A LO DISPUESTO EN LA LEY GENERAL DE DERECHOS LIMNGUISTICOS DE LOS PUEBLOS INDÍGENAS, RECONOCIENDO LA NECESIDAD DE SU ENSEÑANZA PARA VIGORIZARLAS Y DIVULGARLAS, PERMITIENDO CON ELLO EL RECONOCIMIENTO DE LA DIVERSIDAD CULTURAL DE LA POBLACIÓN QUE HABITA EN LA CIUDAD DE MÉXICO.
AYUDAS CULTURALES Y SOCIALES	PERSONA	1	7,000.00	APOYO PARA SUFRAGAR GASTOS COMO PASAJES, ALIMENTOS Y DIVERSOS MATERIALES, PARA PARTICIPAR EN EL TALLER DE FOMENTO Y FORTALECIMIENTO DEL USO PÚBLICO DE LAS LENGUAS INDÍGENAS, ENTRE LAS PERSONAS INDÍGENAS QUE RADICAN EN EL D.F., DE CONFORMIDAD A LO DISPUESTO EN LA LEY GENERAL DE DERECHOS LIMNGUISTICOS DE LOS PUEBLOS INDÍGENAS, RECONOCIENDO LA NECESIDAD DE SU ENSEÑANZA PARA VIGORIZARLAS Y DIVULGARLAS, PERMITIENDO CON ELLO EL RECONOCIMIENTO DE LA DIVERSIDAD CULTURAL DE LA POBLACIÓN QUE HABITA EN LA CIUDAD DE MÉXICO.
AYUDAS CULTURALES Y SOCIALES	PERSONA	1	7,000.00	APOYO PARA SUFRAGAR GASTOS COMO PASAJES, ALIMENTOS Y DIVERSOS MATERIALES, PARA PARTICIPAR EN EL TALLER DE FOMENTO Y FORTALECIMIENTO DEL USO PÚBLICO DE LAS LENGUAS INDÍGENAS, ENTRE LAS PERSONAS INDÍGENAS QUE RADICAN EN EL D.F., DE CONFORMIDAD A LO DISPUESTO EN LA LEY GENERAL DE DERECHOS LIMNGUISTICOS DE LOS PUEBLOS INDÍGENAS, RECONOCIENDO LA NECESIDAD DE SU ENSEÑANZA PARA VIGORIZARLAS Y DIVULGARLAS, PERMITIENDO CON ELLO EL RECONOCIMIENTO DE LA DIVERSIDAD CULTURAL DE LA POBLACIÓN QUE HABITA EN LA CIUDAD DE MÉXICO.
AYUDAS CULTURALES Y SOCIALES	PERSONA	1	7,000.00	APOYO PARA SUFRAGAR GASTOS COMO PASAJES, ALIMENTOS Y DIVERSOS MATERIALES, PARA PARTICIPAR EN EL TALLER DE FOMENTO Y FORTALECIMIENTO DEL USO PÚBLICO DE LAS LENGUAS INDÍGENAS, ENTRE LAS PERSONAS INDÍGENAS QUE RADICAN EN EL D.F., DE CONFORMIDAD A LO DISPUESTO EN LA LEY GENERAL DE DERECHOS LIMNGUISTICOS DE LOS PUEBLOS INDÍGENAS, RECONOCIENDO LA NECESIDAD DE SU ENSEÑANZA PARA VIGORIZARLAS Y DIVULGARLAS, PERMITIENDO CON ELLO EL RECONOCIMIENTO DE LA DIVERSIDAD CULTURAL DE LA POBLACIÓN QUE HABITA EN LA CIUDAD DE MÉXICO.

CUADRO IV.16
ADyS AYUDAS, DONATIVOS Y SUBSIDIOS
ENERO-DICIEMBRE 2008

UNIDAD RESPONSABLE / AYUDAS, DONATIVOS Y SUBSIDIOS	BENEFICIARIO		MONTO (pesos con dos decimales)	CARACTERÍSTICAS
	TIPO	TOTAL		
AYUDAS CULTURALES Y SOCIALES	PERSONA	1	7,000.00	APOYO PARA SUFRAGAR GASTOS COMO PASAJES, ALIMENTOS Y DIVERSOS MATERIALES, PARA PARTICIPAR EN EL TALLER DE FOMENTO Y FORTALECIMIENTO DEL USO PÚBLICO DE LAS LENGUAS INDÍGENAS, ENTRE LAS PERSONAS INDÍGENAS QUE RADICAN EN EL D.F., DE CONFORMIDAD A LO DISPUESTO EN LA LEY GENERAL DE DERECHOS LIMNGUISTICOS DE LOS PUEBLOS INDÍGENAS, RECONOCIENDO LA NECESIDAD DE SU ENSEÑANZA PARA VIGORIZARLAS Y DIVULGARLAS, PERMITIENDO CON ELLO EL RECONOCIMIENTO DE LA DIVERSIDAD CULTURAL DE LA POBLACIÓN QUE HABITA EN LA CIUDAD DE MÉXICO.
AYUDAS CULTURALES Y SOCIALES	PERSONA	1	7,000.00	APOYO PARA SUFRAGAR GASTOS COMO PASAJES, ALIMENTOS Y DIVERSOS MATERIALES, PARA PARTICIPAR EN EL TALLER DE FOMENTO Y FORTALECIMIENTO DEL USO PÚBLICO DE LAS LENGUAS INDÍGENAS, ENTRE LAS PERSONAS INDÍGENAS QUE RADICAN EN EL D.F., DE CONFORMIDAD A LO DISPUESTO EN LA LEY GENERAL DE DERECHOS LIMNGUISTICOS DE LOS PUEBLOS INDÍGENAS, RECONOCIENDO LA NECESIDAD DE SU ENSEÑANZA PARA VIGORIZARLAS Y DIVULGARLAS, PERMITIENDO CON ELLO EL RECONOCIMIENTO DE LA DIVERSIDAD CULTURAL DE LA POBLACIÓN QUE HABITA EN LA CIUDAD DE MÉXICO.
AYUDAS CULTURALES Y SOCIALES	PERSONA	1	7,000.00	APOYO PARA SUFRAGAR GASTOS COMO PASAJES, ALIMENTOS Y DIVERSOS MATERIALES, PARA PARTICIPAR EN EL TALLER DE FOMENTO Y FORTALECIMIENTO DEL USO PÚBLICO DE LAS LENGUAS INDÍGENAS, ENTRE LAS PERSONAS INDÍGENAS QUE RADICAN EN EL D.F., DE CONFORMIDAD A LO DISPUESTO EN LA LEY GENERAL DE DERECHOS LIMNGUISTICOS DE LOS PUEBLOS INDÍGENAS, RECONOCIENDO LA NECESIDAD DE SU ENSEÑANZA PARA VIGORIZARLAS Y DIVULGARLAS, PERMITIENDO CON ELLO EL RECONOCIMIENTO DE LA DIVERSIDAD CULTURAL DE LA POBLACIÓN QUE HABITA EN LA CIUDAD DE MÉXICO.
AYUDAS CULTURALES Y SOCIALES	PERSONA	1	7,000.00	APOYO PARA SUFRAGAR GASTOS COMO PASAJES, ALIMENTOS Y DIVERSOS MATERIALES, PARA PARTICIPAR EN EL TALLER DE FOMENTO Y FORTALECIMIENTO DEL USO PÚBLICO DE LAS LENGUAS INDÍGENAS, ENTRE LAS PERSONAS INDÍGENAS QUE RADICAN EN EL D.F., DE CONFORMIDAD A LO DISPUESTO EN LA LEY GENERAL DE DERECHOS LIMNGUISTICOS DE LOS PUEBLOS INDÍGENAS, RECONOCIENDO LA NECESIDAD DE SU ENSEÑANZA PARA VIGORIZARLAS Y DIVULGARLAS, PERMITIENDO CON ELLO EL RECONOCIMIENTO DE LA DIVERSIDAD CULTURAL DE LA POBLACIÓN QUE HABITA EN LA CIUDAD DE MÉXICO.

CUADRO IV.16
ADyS AYUDAS, DONATIVOS Y SUBSIDIOS
ENERO-DICIEMBRE 2008

UNIDAD RESPONSABLE / AYUDAS, DONATIVOS Y SUBSIDIOS	BENEFICIARIO		MONTO (pesos con dos decimales)	CARACTERÍSTICAS
	TIPO	TOTAL		
AYUDAS CULTURALES Y SOCIALES	PERSONA	1	7,000.00	APOYO PARA SUFRAGAR GASTOS COMO PASAJES, ALIMENTOS Y DIVERSOS MATERIALES, PARA PARTICIPAR EN EL TALLER DE FOMENTO Y FORTALECIMIENTO DEL USO PÚBLICO DE LAS LENGUAS INDÍGENAS, ENTRE LAS PERSONAS INDÍGENAS QUE RADICAN EN EL D.F., DE CONFORMIDAD A LO DISPUESTO EN LA LEY GENERAL DE DERECHOS LIMNGUISTICOS DE LOS PUEBLOS INDÍGENAS, RECONOCIENDO LA NECESIDAD DE SU ENSEÑANZA PARA VIGORIZARLAS Y DIVULGARLAS, PERMITIENDO CON ELLO EL RECONOCIMIENTO DE LA DIVERSIDAD CULTURAL DE LA POBLACIÓN QUE HABITA EN LA CIUDAD DE MÉXICO.
AYUDAS CULTURALES Y SOCIALES	PERSONA	1	7,000.00	APOYO PARA SUFRAGAR GASTOS COMO PASAJES, ALIMENTOS Y DIVERSOS MATERIALES, PARA PARTICIPAR EN EL TALLER DE FOMENTO Y FORTALECIMIENTO DEL USO PÚBLICO DE LAS LENGUAS INDÍGENAS, ENTRE LAS PERSONAS INDÍGENAS QUE RADICAN EN EL D.F., DE CONFORMIDAD A LO DISPUESTO EN LA LEY GENERAL DE DERECHOS LIMNGUISTICOS DE LOS PUEBLOS INDÍGENAS, RECONOCIENDO LA NECESIDAD DE SU ENSEÑANZA PARA VIGORIZARLAS Y DIVULGARLAS, PERMITIENDO CON ELLO EL RECONOCIMIENTO DE LA DIVERSIDAD CULTURAL DE LA POBLACIÓN QUE HABITA EN LA CIUDAD DE MÉXICO.
AYUDAS CULTURALES Y SOCIALES	PERSONA	1	7,000.00	APOYO PARA SUFRAGAR GASTOS COMO PASAJES, ALIMENTOS Y DIVERSOS MATERIALES, PARA PARTICIPAR EN EL TALLER DE FOMENTO Y FORTALECIMIENTO DEL USO PÚBLICO DE LAS LENGUAS INDÍGENAS, ENTRE LAS PERSONAS INDÍGENAS QUE RADICAN EN EL D.F., DE CONFORMIDAD A LO DISPUESTO EN LA LEY GENERAL DE DERECHOS LIMNGUISTICOS DE LOS PUEBLOS INDÍGENAS, RECONOCIENDO LA NECESIDAD DE SU ENSEÑANZA PARA VIGORIZARLAS Y DIVULGARLAS, PERMITIENDO CON ELLO EL RECONOCIMIENTO DE LA DIVERSIDAD CULTURAL DE LA POBLACIÓN QUE HABITA EN LA CIUDAD DE MÉXICO.
AYUDAS CULTURALES Y SOCIALES	PERSONA	1	7,000.00	APOYO PARA SUFRAGAR GASTOS COMO PASAJES, ALIMENTOS Y DIVERSOS MATERIALES, PARA PARTICIPAR EN EL TALLER DE FOMENTO Y FORTALECIMIENTO DEL USO PÚBLICO DE LAS LENGUAS INDÍGENAS, ENTRE LAS PERSONAS INDÍGENAS QUE RADICAN EN EL D.F., DE CONFORMIDAD A LO DISPUESTO EN LA LEY GENERAL DE DERECHOS LIMNGUISTICOS DE LOS PUEBLOS INDÍGENAS, RECONOCIENDO LA NECESIDAD DE SU ENSEÑANZA PARA VIGORIZARLAS Y DIVULGARLAS, PERMITIENDO CON ELLO EL RECONOCIMIENTO DE LA DIVERSIDAD CULTURAL DE LA POBLACIÓN QUE HABITA EN LA CIUDAD DE MÉXICO.

CUADRO IV.16
ADyS AYUDAS, DONATIVOS Y SUBSIDIOS
ENERO-DICIEMBRE 2008

UNIDAD RESPONSABLE / AYUDAS, DONATIVOS Y SUBSIDIOS	BENEFICIARIO		MONTO (pesos con dos decimales)	CARACTERÍSTICAS
	TIPO	TOTAL		
AYUDAS CULTURALES Y SOCIALES	PERSONA	1	7,000.00	APOYO PARA SUFRAGAR GASTOS COMO PASAJES, ALIMENTOS Y DIVERSOS MATERIALES, PARA PARTICIPAR EN EL TALLER DE FOMENTO Y FORTALECIMIENTO DEL USO PÚBLICO DE LAS LENGUAS INDÍGENAS, ENTRE LAS PERSONAS INDÍGENAS QUE RADICAN EN EL D.F., DE CONFORMIDAD A LO DISPUESTO EN LA LEY GENERAL DE DERECHOS LIMNGUISTICOS DE LOS PUEBLOS INDÍGENAS, RECONOCIENDO LA NECESIDAD DE SU ENSEÑANZA PARA VIGORIZARLAS Y DIVULGARLAS, PERMITIENDO CON ELLO EL RECONOCIMIENTO DE LA DIVERSIDAD CULTURAL DE LA POBLACIÓN QUE HABITA EN LA CIUDAD DE MÉXICO.
AYUDAS CULTURALES Y SOCIALES	PERSONA	1	7,000.00	APOYO PARA SUFRAGAR GASTOS COMO PASAJES, ALIMENTOS Y DIVERSOS MATERIALES, PARA PARTICIPAR EN EL TALLER DE FOMENTO Y FORTALECIMIENTO DEL USO PÚBLICO DE LAS LENGUAS INDÍGENAS, ENTRE LAS PERSONAS INDÍGENAS QUE RADICAN EN EL D.F., DE CONFORMIDAD A LO DISPUESTO EN LA LEY GENERAL DE DERECHOS LIMNGUISTICOS DE LOS PUEBLOS INDÍGENAS, RECONOCIENDO LA NECESIDAD DE SU ENSEÑANZA PARA VIGORIZARLAS Y DIVULGARLAS, PERMITIENDO CON ELLO EL RECONOCIMIENTO DE LA DIVERSIDAD CULTURAL DE LA POBLACIÓN QUE HABITA EN LA CIUDAD DE MÉXICO.
AYUDAS CULTURALES Y SOCIALES	PERSONA	1	7,000.00	APOYO PARA SUFRAGAR GASTOS COMO PASAJES, ALIMENTOS Y DIVERSOS MATERIALES, PARA PARTICIPAR EN EL TALLER DE FOMENTO Y FORTALECIMIENTO DEL USO PÚBLICO DE LAS LENGUAS INDÍGENAS, ENTRE LAS PERSONAS INDÍGENAS QUE RADICAN EN EL D.F., DE CONFORMIDAD A LO DISPUESTO EN LA LEY GENERAL DE DERECHOS LIMNGUISTICOS DE LOS PUEBLOS INDÍGENAS, RECONOCIENDO LA NECESIDAD DE SU ENSEÑANZA PARA VIGORIZARLAS Y DIVULGARLAS, PERMITIENDO CON ELLO EL RECONOCIMIENTO DE LA DIVERSIDAD CULTURAL DE LA POBLACIÓN QUE HABITA EN LA CIUDAD DE MÉXICO.
AYUDAS CULTURALES Y SOCIALES	PERSONA	1	7,000.00	APOYO PARA SUFRAGAR GASTOS COMO PASAJES, ALIMENTOS Y DIVERSOS MATERIALES, PARA PARTICIPAR EN EL TALLER DE FOMENTO Y FORTALECIMIENTO DEL USO PÚBLICO DE LAS LENGUAS INDÍGENAS, ENTRE LAS PERSONAS INDÍGENAS QUE RADICAN EN EL D.F., DE CONFORMIDAD A LO DISPUESTO EN LA LEY GENERAL DE DERECHOS LIMNGUISTICOS DE LOS PUEBLOS INDÍGENAS, RECONOCIENDO LA NECESIDAD DE SU ENSEÑANZA PARA VIGORIZARLAS Y DIVULGARLAS, PERMITIENDO CON ELLO EL RECONOCIMIENTO DE LA DIVERSIDAD CULTURAL DE LA POBLACIÓN QUE HABITA EN LA CIUDAD DE MÉXICO.

CUADRO IV.16
ADyS AYUDAS, DONATIVOS Y SUBSIDIOS
ENERO-DICIEMBRE 2008

UNIDAD RESPONSABLE / AYUDAS, DONATIVOS Y SUBSIDIOS	BENEFICIARIO		MONTO (pesos con dos decimales)	CARACTERÍSTICAS
	TIPO	TOTAL		
AYUDAS CULTURALES Y SOCIALES	PERSONA	1	7,000.00	APOYO PARA SUFRAGAR GASTOS COMO PASAJES, ALIMENTOS Y DIVERSOS MATERIALES, PARA PARTICIPAR EN EL TALLER DE FOMENTO Y FORTALECIMIENTO DEL USO PÚBLICO DE LAS LENGUAS INDÍGENAS, ENTRE LAS PERSONAS INDÍGENAS QUE RADICAN EN EL D.F., DE CONFORMIDAD A LO DISPUESTO EN LA LEY GENERAL DE DERECHOS LIMNGUISTICOS DE LOS PUEBLOS INDÍGENAS, RECONOCIENDO LA NECESIDAD DE SU ENSEÑANZA PARA VIGORIZARLAS Y DIVULGARLAS, PERMITIENDO CON ELLO EL RECONOCIMIENTO DE LA DIVERSIDAD CULTURAL DE LA POBLACIÓN QUE HABITA EN LA CIUDAD DE MÉXICO.
AYUDAS CULTURALES Y SOCIALES	PERSONA	1	7,000.00	APOYO PARA SUFRAGAR GASTOS COMO PASAJES, ALIMENTOS Y DIVERSOS MATERIALES, PARA PARTICIPAR EN EL TALLER DE FOMENTO Y FORTALECIMIENTO DEL USO PÚBLICO DE LAS LENGUAS INDÍGENAS, ENTRE LAS PERSONAS INDÍGENAS QUE RADICAN EN EL D.F., DE CONFORMIDAD A LO DISPUESTO EN LA LEY GENERAL DE DERECHOS LIMNGUISTICOS DE LOS PUEBLOS INDÍGENAS, RECONOCIENDO LA NECESIDAD DE SU ENSEÑANZA PARA VIGORIZARLAS Y DIVULGARLAS, PERMITIENDO CON ELLO EL RECONOCIMIENTO DE LA DIVERSIDAD CULTURAL DE LA POBLACIÓN QUE HABITA EN LA CIUDAD DE MÉXICO.
AYUDAS CULTURALES Y SOCIALES	PERSONA	1	7,000.00	APOYO PARA SUFRAGAR GASTOS COMO PASAJES, ALIMENTOS Y DIVERSOS MATERIALES, PARA PARTICIPAR EN EL TALLER DE FOMENTO Y FORTALECIMIENTO DEL USO PÚBLICO DE LAS LENGUAS INDÍGENAS, ENTRE LAS PERSONAS INDÍGENAS QUE RADICAN EN EL D.F., DE CONFORMIDAD A LO DISPUESTO EN LA LEY GENERAL DE DERECHOS LIMNGUISTICOS DE LOS PUEBLOS INDÍGENAS, RECONOCIENDO LA NECESIDAD DE SU ENSEÑANZA PARA VIGORIZARLAS Y DIVULGARLAS, PERMITIENDO CON ELLO EL RECONOCIMIENTO DE LA DIVERSIDAD CULTURAL DE LA POBLACIÓN QUE HABITA EN LA CIUDAD DE MÉXICO.
AYUDAS CULTURALES Y SOCIALES	PERSONA	1	7,000.00	APOYO PARA SUFRAGAR GASTOS COMO PASAJES, ALIMENTOS Y DIVERSOS MATERIALES, PARA PARTICIPAR EN EL TALLER DE FOMENTO Y FORTALECIMIENTO DEL USO PÚBLICO DE LAS LENGUAS INDÍGENAS, ENTRE LAS PERSONAS INDÍGENAS QUE RADICAN EN EL D.F., DE CONFORMIDAD A LO DISPUESTO EN LA LEY GENERAL DE DERECHOS LIMNGUISTICOS DE LOS PUEBLOS INDÍGENAS, RECONOCIENDO LA NECESIDAD DE SU ENSEÑANZA PARA VIGORIZARLAS Y DIVULGARLAS, PERMITIENDO CON ELLO EL RECONOCIMIENTO DE LA DIVERSIDAD CULTURAL DE LA POBLACIÓN QUE HABITA EN LA CIUDAD DE MÉXICO.

CUADRO IV.16
ADyS AYUDAS, DONATIVOS Y SUBSIDIOS
ENERO-DICIEMBRE 2008

UNIDAD RESPONSABLE / AYUDAS, DONATIVOS Y SUBSIDIOS	BENEFICIARIO		MONTO (pesos con dos decimales)	CARACTERÍSTICAS
	TIPO	TOTAL		
AYUDAS CULTURALES Y SOCIALES	PERSONA	1	7,000.00	APOYO PARA SUFRAGAR GASTOS COMO PASAJES, ALIMENTOS Y DIVERSOS MATERIALES, PARA PARTICIPAR EN EL TALLER DE FOMENTO Y FORTALECIMIENTO DEL USO PÚBLICO DE LAS LENGUAS INDÍGENAS, ENTRE LAS PERSONAS INDÍGENAS QUE RADICAN EN EL D.F., DE CONFORMIDAD A LO DISPUESTO EN LA LEY GENERAL DE DERECHOS LIMNGUISTICOS DE LOS PUEBLOS INDÍGENAS, RECONOCIENDO LA NECESIDAD DE SU ENSEÑANZA PARA VIGORIZARLAS Y DIVULGARLAS, PERMITIENDO CON ELLO EL RECONOCIMIENTO DE LA DIVERSIDAD CULTURAL DE LA POBLACIÓN QUE HABITA EN LA CIUDAD DE MÉXICO.
AYUDAS CULTURALES Y SOCIALES	PERSONA	1	7,000.00	APOYO PARA SUFRAGAR GASTOS COMO PASAJES, ALIMENTOS Y DIVERSOS MATERIALES, PARA PARTICIPAR EN EL TALLER DE FOMENTO Y FORTALECIMIENTO DEL USO PÚBLICO DE LAS LENGUAS INDÍGENAS, ENTRE LAS PERSONAS INDÍGENAS QUE RADICAN EN EL D.F., DE CONFORMIDAD A LO DISPUESTO EN LA LEY GENERAL DE DERECHOS LIMNGUISTICOS DE LOS PUEBLOS INDÍGENAS, RECONOCIENDO LA NECESIDAD DE SU ENSEÑANZA PARA VIGORIZARLAS Y DIVULGARLAS, PERMITIENDO CON ELLO EL RECONOCIMIENTO DE LA DIVERSIDAD CULTURAL DE LA POBLACIÓN QUE HABITA EN LA CIUDAD DE MÉXICO.
AYUDAS CULTURALES Y SOCIALES	PERSONA	1	7,000.00	APOYO PARA SUFRAGAR GASTOS COMO PASAJES, ALIMENTOS Y DIVERSOS MATERIALES, PARA PARTICIPAR EN EL TALLER DE FOMENTO Y FORTALECIMIENTO DEL USO PÚBLICO DE LAS LENGUAS INDÍGENAS, ENTRE LAS PERSONAS INDÍGENAS QUE RADICAN EN EL D.F., DE CONFORMIDAD A LO DISPUESTO EN LA LEY GENERAL DE DERECHOS LIMNGUISTICOS DE LOS PUEBLOS INDÍGENAS, RECONOCIENDO LA NECESIDAD DE SU ENSEÑANZA PARA VIGORIZARLAS Y DIVULGARLAS, PERMITIENDO CON ELLO EL RECONOCIMIENTO DE LA DIVERSIDAD CULTURAL DE LA POBLACIÓN QUE HABITA EN LA CIUDAD DE MÉXICO.
AYUDAS CULTURALES Y SOCIALES	PERSONA	1	7,000.00	APOYO PARA SUFRAGAR GASTOS COMO PASAJES, ALIMENTOS Y DIVERSOS MATERIALES, PARA PARTICIPAR EN EL TALLER DE FOMENTO Y FORTALECIMIENTO DEL USO PÚBLICO DE LAS LENGUAS INDÍGENAS, ENTRE LAS PERSONAS INDÍGENAS QUE RADICAN EN EL D.F., DE CONFORMIDAD A LO DISPUESTO EN LA LEY GENERAL DE DERECHOS LIMNGUISTICOS DE LOS PUEBLOS INDÍGENAS, RECONOCIENDO LA NECESIDAD DE SU ENSEÑANZA PARA VIGORIZARLAS Y DIVULGARLAS, PERMITIENDO CON ELLO EL RECONOCIMIENTO DE LA DIVERSIDAD CULTURAL DE LA POBLACIÓN QUE HABITA EN LA CIUDAD DE MÉXICO.

CUADRO IV.16
ADyS AYUDAS, DONATIVOS Y SUBSIDIOS
ENERO-DICIEMBRE 2008

UNIDAD RESPONSABLE / AYUDAS, DONATIVOS Y SUBSIDIOS	BENEFICIARIO		MONTO (pesos con dos decimales)	CARACTERÍSTICAS
	TIPO	TOTAL		
AYUDAS CULTURALES Y SOCIALES	PERSONA	1	25,000.00	APOYO PARA SUFRAGAR GASTOS COMO PASAJES, ALIMENTOS Y DIVERSOS MATERIALES, PARA PARTICIPAR EN EL TALLER DE FOMENTO Y FORTALECIMIENTO DEL USO PÚBLICO DE LAS LENGUAS INDÍGENAS, ENTRE LAS PERSONAS INDÍGENAS QUE RADICAN EN EL D.F., DE CONFORMIDAD A LO DISPUESTO EN LA LEY GENERAL DE DERECHOS LIMNGUISTICOS DE LOS PUEBLOS INDÍGENAS, RECONOCIENDO LA NECESIDAD DE SU ENSEÑANZA PARA VIGORIZARLAS Y DIVULGARLAS, PERMITIENDO CON ELLO EL RECONOCIMIENTO DE LA DIVERSIDAD CULTURAL DE LA POBLACIÓN QUE HABITA EN LA CIUDAD DE MÉXICO.
AYUDAS CULTURALES Y SOCIALES	PERSONA	1	25,000.00	APOYO PARA SUFRAGAR GASTOS COMO PASAJES, ALIMENTOS Y DIVERSOS MATERIALES, PARA PARTICIPAR EN EL TALLER DE FOMENTO Y FORTALECIMIENTO DEL USO PÚBLICO DE LAS LENGUAS INDÍGENAS, ENTRE LAS PERSONAS INDÍGENAS QUE RADICAN EN EL D.F., DE CONFORMIDAD A LO DISPUESTO EN LA LEY GENERAL DE DERECHOS LIMNGUISTICOS DE LOS PUEBLOS INDÍGENAS, RECONOCIENDO LA NECESIDAD DE SU ENSEÑANZA PARA VIGORIZARLAS Y DIVULGARLAS, PERMITIENDO CON ELLO EL RECONOCIMIENTO DE LA DIVERSIDAD CULTURAL DE LA POBLACIÓN QUE HABITA EN LA CIUDAD DE MÉXICO.
AYUDAS CULTURALES Y SOCIALES	PERSONA	1	25,000.00	APOYO PARA SUFRAGAR GASTOS COMO PASAJES, ALIMENTOS Y DIVERSOS MATERIALES, PARA PARTICIPAR EN EL TALLER DE FOMENTO Y FORTALECIMIENTO DEL USO PÚBLICO DE LAS LENGUAS INDÍGENAS, ENTRE LAS PERSONAS INDÍGENAS QUE RADICAN EN EL D.F., DE CONFORMIDAD A LO DISPUESTO EN LA LEY GENERAL DE DERECHOS LIMNGUISTICOS DE LOS PUEBLOS INDÍGENAS, RECONOCIENDO LA NECESIDAD DE SU ENSEÑANZA PARA VIGORIZARLAS Y DIVULGARLAS, PERMITIENDO CON ELLO EL RECONOCIMIENTO DE LA DIVERSIDAD CULTURAL DE LA POBLACIÓN QUE HABITA EN LA CIUDAD DE MÉXICO.
AYUDAS CULTURALES Y SOCIALES	PERSONA	1	8,000.00	APOYO PARA SUFRAGAR GASTOS DE PARTICIPACIÓN (PASAJES, ALIMENTOS Y MATERIALES) EN EL TALLER DE INTÉRPRETES Y TRADUCTORES EN LENGUAS INDÍGENAS, A FIN DE CAPACITAR A INTEGRANTES DE PUEBLOS INDÍGENAS, DOTÁNDOLOS DE LOS ELEMENTOS METODOLÓGICOS PARA FUNGIR COMO INTÉRPRETES Y TRADUCTORES EN LENGUAS INDÍGENAS.

CUADRO IV.16
ADyS AYUDAS, DONATIVOS Y SUBSIDIOS
ENERO-DICIEMBRE 2008

UNIDAD RESPONSABLE / AYUDAS, DONATIVOS Y SUBSIDIOS	BENEFICIARIO		MONTO (pesos con dos decimales)	CARACTERÍSTICAS
	TIPO	TOTAL		
AYUDAS CULTURALES Y SOCIALES	PERSONA	1	8,000.00	APOYO PARA SUFRAGAR GASTOS DE PARTICIPACIÓN (PASAJES, ALIMENTOS Y MATERIALES) EN EL TALLER DE INTÉRPRETES Y TRADUCTORES EN LENGUAS INDÍGENAS, A FIN DE CAPACITAR A INTEGRANTES DE PUEBLOS INDÍGENAS, DOTÁNDOLOS DE LOS ELEMENTOS METODOLÓGICOS PARA FUNGIR COMO INTÉRPRETES Y TRADUCTORES EN LENGUAS INDÍGENAS.
AYUDAS CULTURALES Y SOCIALES	PERSONA	1	8,000.00	APOYO PARA SUFRAGAR GASTOS DE PARTICIPACIÓN (PASAJES, ALIMENTOS Y MATERIALES) EN EL TALLER DE INTÉRPRETES Y TRADUCTORES EN LENGUAS INDÍGENAS, A FIN DE CAPACITAR A INTEGRANTES DE PUEBLOS INDÍGENAS, DOTÁNDOLOS DE LOS ELEMENTOS METODOLÓGICOS PARA FUNGIR COMO INTÉRPRETES Y TRADUCTORES EN LENGUAS INDÍGENAS.
AYUDAS CULTURALES Y SOCIALES	PERSONA	1	8,000.00	APOYO PARA SUFRAGAR GASTOS DE PARTICIPACIÓN (PASAJES, ALIMENTOS Y MATERIALES) EN EL TALLER DE INTÉRPRETES Y TRADUCTORES EN LENGUAS INDÍGENAS, A FIN DE CAPACITAR A INTEGRANTES DE PUEBLOS INDÍGENAS, DOTÁNDOLOS DE LOS ELEMENTOS METODOLÓGICOS PARA FUNGIR COMO INTÉRPRETES Y TRADUCTORES EN LENGUAS INDÍGENAS.
AYUDAS CULTURALES Y SOCIALES	PERSONA	1	8,000.00	APOYO PARA SUFRAGAR GASTOS DE PARTICIPACIÓN (PASAJES, ALIMENTOS Y MATERIALES) EN EL TALLER DE INTÉRPRETES Y TRADUCTORES EN LENGUAS INDÍGENAS, A FIN DE CAPACITAR A INTEGRANTES DE PUEBLOS INDÍGENAS, DOTÁNDOLOS DE LOS ELEMENTOS METODOLÓGICOS PARA FUNGIR COMO INTÉRPRETES Y TRADUCTORES EN LENGUAS INDÍGENAS.
AYUDAS CULTURALES Y SOCIALES	PERSONA	1	8,000.00	APOYO PARA SUFRAGAR GASTOS DE PARTICIPACIÓN (PASAJES, ALIMENTOS Y MATERIALES) EN EL TALLER DE INTÉRPRETES Y TRADUCTORES EN LENGUAS INDÍGENAS, A FIN DE CAPACITAR A INTEGRANTES DE PUEBLOS INDÍGENAS, DOTÁNDOLOS DE LOS ELEMENTOS METODOLÓGICOS PARA FUNGIR COMO INTÉRPRETES Y TRADUCTORES EN LENGUAS INDÍGENAS.
AYUDAS CULTURALES Y SOCIALES	PERSONA	1	8,000.00	APOYO PARA SUFRAGAR GASTOS DE PARTICIPACIÓN (PASAJES, ALIMENTOS Y MATERIALES) EN EL TALLER DE INTÉRPRETES Y TRADUCTORES EN LENGUAS INDÍGENAS, A FIN DE CAPACITAR A INTEGRANTES DE PUEBLOS INDÍGENAS, DOTÁNDOLOS DE LOS ELEMENTOS METODOLÓGICOS PARA FUNGIR COMO INTÉRPRETES Y TRADUCTORES EN LENGUAS INDÍGENAS.

CUADRO IV.16
ADyS AYUDAS, DONATIVOS Y SUBSIDIOS
ENERO-DICIEMBRE 2008

UNIDAD RESPONSABLE / AYUDAS, DONATIVOS Y SUBSIDIOS	BENEFICIARIO		MONTO (pesos con dos decimales)	CARACTERÍSTICAS
	TIPO	TOTAL		
AYUDAS CULTURALES Y SOCIALES	PERSONA	1	8,000.00	APOYO PARA SUFRAGAR GASTOS DE PARTICIPACIÓN (PASAJES, ALIMENTOS Y MATERIALES) EN EL TALLER DE INTÉRPRETES Y TRADUCTORES EN LENGUAS INDÍGENAS, A FIN DE CAPACITAR A INTEGRANTES DE PUEBLOS INDÍGENAS, DOTÁNDOLOS DE LOS ELEMENTOS METODOLÓGICOS PARA FUNGIR COMO INTÉRPRETES Y TRADUCTORES EN LENGUAS INDÍGENAS.
AYUDAS CULTURALES Y SOCIALES	PERSONA	1	8,000.00	APOYO PARA SUFRAGAR GASTOS DE PARTICIPACIÓN (PASAJES, ALIMENTOS Y MATERIALES) EN EL TALLER DE INTÉRPRETES Y TRADUCTORES EN LENGUAS INDÍGENAS, A FIN DE CAPACITAR A INTEGRANTES DE PUEBLOS INDÍGENAS, DOTÁNDOLOS DE LOS ELEMENTOS METODOLÓGICOS PARA FUNGIR COMO INTÉRPRETES Y TRADUCTORES EN LENGUAS INDÍGENAS.
AYUDAS CULTURALES Y SOCIALES	PERSONA	1	8,000.00	APOYO PARA SUFRAGAR GASTOS DE PARTICIPACIÓN (PASAJES, ALIMENTOS Y MATERIALES) EN EL TALLER DE INTÉRPRETES Y TRADUCTORES EN LENGUAS INDÍGENAS, A FIN DE CAPACITAR A INTEGRANTES DE PUEBLOS INDÍGENAS, DOTÁNDOLOS DE LOS ELEMENTOS METODOLÓGICOS PARA FUNGIR COMO INTÉRPRETES Y TRADUCTORES EN LENGUAS INDÍGENAS.
AYUDAS CULTURALES Y SOCIALES	PERSONA	1	8,000.00	APOYO PARA SUFRAGAR GASTOS DE PARTICIPACIÓN (PASAJES, ALIMENTOS Y MATERIALES) EN EL TALLER DE INTÉRPRETES Y TRADUCTORES EN LENGUAS INDÍGENAS, A FIN DE CAPACITAR A INTEGRANTES DE PUEBLOS INDÍGENAS, DOTÁNDOLOS DE LOS ELEMENTOS METODOLÓGICOS PARA FUNGIR COMO INTÉRPRETES Y TRADUCTORES EN LENGUAS INDÍGENAS.
AYUDAS CULTURALES Y SOCIALES	PERSONA	1	8,000.00	APOYO PARA SUFRAGAR GASTOS DE PARTICIPACIÓN (PASAJES, ALIMENTOS Y MATERIALES) EN EL TALLER DE INTÉRPRETES Y TRADUCTORES EN LENGUAS INDÍGENAS, A FIN DE CAPACITAR A INTEGRANTES DE PUEBLOS INDÍGENAS, DOTÁNDOLOS DE LOS ELEMENTOS METODOLÓGICOS PARA FUNGIR COMO INTÉRPRETES Y TRADUCTORES EN LENGUAS INDÍGENAS.
AYUDAS CULTURALES Y SOCIALES	PERSONA	1	8,000.00	APOYO PARA SUFRAGAR GASTOS DE PARTICIPACIÓN (PASAJES, ALIMENTOS Y MATERIALES) EN EL TALLER DE INTÉRPRETES Y TRADUCTORES EN LENGUAS INDÍGENAS, A FIN DE CAPACITAR A INTEGRANTES DE PUEBLOS INDÍGENAS, DOTÁNDOLOS DE LOS ELEMENTOS METODOLÓGICOS PARA FUNGIR COMO INTÉRPRETES Y TRADUCTORES EN LENGUAS INDÍGENAS.

CUADRO IV.16
ADyS AYUDAS, DONATIVOS Y SUBSIDIOS
ENERO-DICIEMBRE 2008

UNIDAD RESPONSABLE / AYUDAS, DONATIVOS Y SUBSIDIOS	BENEFICIARIO		MONTO (pesos con dos decimales)	CARACTERÍSTICAS
	TIPO	TOTAL		
AYUDAS CULTURALES Y SOCIALES	PERSONA	1	8,000.00	APOYO PARA SUFRAGAR GASTOS DE PARTICIPACIÓN (PASAJES, ALIMENTOS Y MATERIALES) EN EL TALLER DE INTÉRPRETES Y TRADUCTORES EN LENGUAS INDÍGENAS, A FIN DE CAPACITAR A INTEGRANTES DE PUEBLOS INDÍGENAS, DOTÁNDOLOS DE LOS ELEMENTOS METODOLÓGICOS PARA FUNGIR COMO INTÉRPRETES Y TRADUCTORES EN LENGUAS INDÍGENAS.
AYUDAS CULTURALES Y SOCIALES	PERSONA	1	8,000.00	APOYO PARA SUFRAGAR GASTOS DE PARTICIPACIÓN (PASAJES, ALIMENTOS Y MATERIALES) EN EL TALLER DE INTÉRPRETES Y TRADUCTORES EN LENGUAS INDÍGENAS, A FIN DE CAPACITAR A INTEGRANTES DE PUEBLOS INDÍGENAS, DOTÁNDOLOS DE LOS ELEMENTOS METODOLÓGICOS PARA FUNGIR COMO INTÉRPRETES Y TRADUCTORES EN LENGUAS INDÍGENAS.
AYUDAS CULTURALES Y SOCIALES	PERSONA	1	8,000.00	APOYO PARA SUFRAGAR GASTOS DE PARTICIPACIÓN (PASAJES, ALIMENTOS Y MATERIALES) EN EL TALLER DE INTÉRPRETES Y TRADUCTORES EN LENGUAS INDÍGENAS, A FIN DE CAPACITAR A INTEGRANTES DE PUEBLOS INDÍGENAS, DOTÁNDOLOS DE LOS ELEMENTOS METODOLÓGICOS PARA FUNGIR COMO INTÉRPRETES Y TRADUCTORES EN LENGUAS INDÍGENAS.
AYUDAS CULTURALES Y SOCIALES	PERSONA	1	8,000.00	APOYO PARA SUFRAGAR GASTOS DE PARTICIPACIÓN (PASAJES, ALIMENTOS Y MATERIALES) EN EL TALLER DE INTÉRPRETES Y TRADUCTORES EN LENGUAS INDÍGENAS, A FIN DE CAPACITAR A INTEGRANTES DE PUEBLOS INDÍGENAS, DOTÁNDOLOS DE LOS ELEMENTOS METODOLÓGICOS PARA FUNGIR COMO INTÉRPRETES Y TRADUCTORES EN LENGUAS INDÍGENAS.
AYUDAS CULTURALES Y SOCIALES	PERSONA	1	8,000.00	APOYO PARA SUFRAGAR GASTOS DE PARTICIPACIÓN (PASAJES, ALIMENTOS Y MATERIALES) EN EL TALLER DE INTÉRPRETES Y TRADUCTORES EN LENGUAS INDÍGENAS, A FIN DE CAPACITAR A INTEGRANTES DE PUEBLOS INDÍGENAS, DOTÁNDOLOS DE LOS ELEMENTOS METODOLÓGICOS PARA FUNGIR COMO INTÉRPRETES Y TRADUCTORES EN LENGUAS INDÍGENAS.
AYUDAS CULTURALES Y SOCIALES	PERSONA	1	8,000.00	APOYO PARA SUFRAGAR GASTOS DE PARTICIPACIÓN (PASAJES, ALIMENTOS Y MATERIALES) EN EL TALLER DE INTÉRPRETES Y TRADUCTORES EN LENGUAS INDÍGENAS, A FIN DE CAPACITAR A INTEGRANTES DE PUEBLOS INDÍGENAS, DOTÁNDOLOS DE LOS ELEMENTOS METODOLÓGICOS PARA FUNGIR COMO INTÉRPRETES Y TRADUCTORES EN LENGUAS INDÍGENAS.

CUADRO IV.16
ADyS AYUDAS, DONATIVOS Y SUBSIDIOS
ENERO-DICIEMBRE 2008

UNIDAD RESPONSABLE / AYUDAS, DONATIVOS Y SUBSIDIOS	BENEFICIARIO		MONTO (pesos con dos decimales)	CARACTERÍSTICAS
	TIPO	TOTAL		
AYUDAS CULTURALES Y SOCIALES	PERSONA	1	8,000.00	APOYO PARA SUFRAGAR GASTOS DE PARTICIPACIÓN (PASAJES, ALIMENTOS Y MATERIALES) EN EL TALLER DE INTÉRPRETES Y TRADUCTORES EN LENGUAS INDÍGENAS, A FIN DE CAPACITAR A INTEGRANTES DE PUEBLOS INDÍGENAS, DOTÁNDOLOS DE LOS ELEMENTOS METODOLÓGICOS PARA FUNGIR COMO INTÉRPRETES Y TRADUCTORES EN LENGUAS INDÍGENAS.
AYUDAS CULTURALES Y SOCIALES	PERSONA	1	8,000.00	APOYO PARA SUFRAGAR GASTOS DE PARTICIPACIÓN (PASAJES, ALIMENTOS Y MATERIALES) EN EL TALLER DE INTÉRPRETES Y TRADUCTORES EN LENGUAS INDÍGENAS, A FIN DE CAPACITAR A INTEGRANTES DE PUEBLOS INDÍGENAS, DOTÁNDOLOS DE LOS ELEMENTOS METODOLÓGICOS PARA FUNGIR COMO INTÉRPRETES Y TRADUCTORES EN LENGUAS INDÍGENAS.
AYUDAS CULTURALES Y SOCIALES	PERSONA	1	8,000.00	APOYO PARA SUFRAGAR GASTOS DE PARTICIPACIÓN (PASAJES, ALIMENTOS Y MATERIALES) EN EL TALLER DE INTÉRPRETES Y TRADUCTORES EN LENGUAS INDÍGENAS, A FIN DE CAPACITAR A INTEGRANTES DE PUEBLOS INDÍGENAS, DOTÁNDOLOS DE LOS ELEMENTOS METODOLÓGICOS PARA FUNGIR COMO INTÉRPRETES Y TRADUCTORES EN LENGUAS INDÍGENAS.
AYUDAS CULTURALES Y SOCIALES	PERSONA	1	8,000.00	APOYO PARA SUFRAGAR GASTOS DE PARTICIPACIÓN (PASAJES, ALIMENTOS Y MATERIALES) EN EL TALLER DE INTÉRPRETES Y TRADUCTORES EN LENGUAS INDÍGENAS, A FIN DE CAPACITAR A INTEGRANTES DE PUEBLOS INDÍGENAS, DOTÁNDOLOS DE LOS ELEMENTOS METODOLÓGICOS PARA FUNGIR COMO INTÉRPRETES Y TRADUCTORES EN LENGUAS INDÍGENAS.
AYUDAS CULTURALES Y SOCIALES	PERSONA	1	8,000.00	APOYO PARA SUFRAGAR GASTOS DE PARTICIPACIÓN (PASAJES, ALIMENTOS Y MATERIALES) EN EL TALLER DE INTÉRPRETES Y TRADUCTORES EN LENGUAS INDÍGENAS, A FIN DE CAPACITAR A INTEGRANTES DE PUEBLOS INDÍGENAS, DOTÁNDOLOS DE LOS ELEMENTOS METODOLÓGICOS PARA FUNGIR COMO INTÉRPRETES Y TRADUCTORES EN LENGUAS INDÍGENAS.
AYUDAS CULTURALES Y SOCIALES	PERSONA	1	25,000.00	APOYO PARA SUFRAGAR GASTOS DE PARTICIPACIÓN (PASAJES, ALIMENTOS Y MATERIALES) EN EL TALLER DE INTÉRPRETES Y TRADUCTORES EN LENGUAS INDÍGENAS, A FIN DE CAPACITAR A INTEGRANTES DE PUEBLOS INDÍGENAS, DOTÁNDOLOS DE LOS ELEMENTOS METODOLÓGICOS PARA FUNGIR COMO INTÉRPRETES Y TRADUCTORES EN LENGUAS INDÍGENAS.

CUADRO IV.16
ADyS AYUDAS, DONATIVOS Y SUBSIDIOS
ENERO-DICIEMBRE 2008

UNIDAD RESPONSABLE / AYUDAS, DONATIVOS Y SUBSIDIOS	BENEFICIARIO		MONTO (pesos con dos decimales)	CARACTERÍSTICAS
	TIPO	TOTAL		
AYUDAS CULTURALES Y SOCIALES	PERSONA	1	25,000.00	APOYO PARA SUFRAGAR GASTOS DE PARTICIPACIÓN (PASAJES, ALIMENTOS Y MATERIALES) EN EL TALLER DE INTÉRPRETES Y TRADUCTORES EN LENGUAS INDÍGENAS, A FIN DE CAPACITAR A INTEGRANTES DE PUEBLOS INDÍGENAS, DOTÁNDOLOS DE LOS ELEMENTOS METODOLÓGICOS PARA FUNGIR COMO INTÉRPRETES Y TRADUCTORES EN LENGUAS INDÍGENAS.
AYUDAS CULTURALES Y SOCIALES	PERSONA	1	25,000.00	APOYO PARA SUFRAGAR GASTOS DE PARTICIPACIÓN (PASAJES, ALIMENTOS Y MATERIALES) EN EL TALLER DE INTÉRPRETES Y TRADUCTORES EN LENGUAS INDÍGENAS, A FIN DE CAPACITAR A INTEGRANTES DE PUEBLOS INDÍGENAS, DOTÁNDOLOS DE LOS ELEMENTOS METODOLÓGICOS PARA FUNGIR COMO INTÉRPRETES Y TRADUCTORES EN LENGUAS INDÍGENAS.
AYUDAS CULTURALES Y SOCIALES	PERSONA	1	25,000.00	APOYO PARA SUFRAGAR GASTOS DE PARTICIPACIÓN (PASAJES, ALIMENTOS Y MATERIALES) EN EL TALLER DE INTÉRPRETES Y TRADUCTORES EN LENGUAS INDÍGENAS, A FIN DE CAPACITAR A INTEGRANTES DE PUEBLOS INDÍGENAS, DOTÁNDOLOS DE LOS ELEMENTOS METODOLÓGICOS PARA FUNGIR COMO INTÉRPRETES Y TRADUCTORES EN LENGUAS INDÍGENAS.
AYUDAS CULTURALES Y SOCIALES	PERSONA	3	25,000.00	APOYO PARA SUFRAGAR GASTOS POR LA ORGANIZACIÓN DE DOS FESTIVALES, DEVELACIÓN DE DOS PLACAS CONMEMORATIVAS Y DISTRIBUCIÓN DE 1,000 LIBROS, CON EL PROPÓSITO DE QUE LA NIÑEZ Y LOS HABITANTES DE CULHUACAN CONOZCAN COMO PARTICIPARON DURANTE LA REVOLUCIÓN MEXICANA LAGUNOS DE SUS HABITANTES, FORTALECIENDO LA IDENTIDAD DEL PUEBLO.
AYUDAS CULTURALES Y SOCIALES	PERSONA	3	25,000.00	APOYO PARA LA DISTRIBUCIÓN DE 1,000 LIBROS, CON EL OBJETO DE FOMENTAR EL INTERÉS DE LA POBLACIÓN POR LOS HECHOS HISTÓRICOS DE RELEVANCIA EN TLALTENCO.
AYUDAS CULTURALES Y SOCIALES	PERSONA	3	25,000.00	APOYO PARA LA DISTRIBUCIÓN DE 1,000 LIBROS, CON EL OBJETO DE DAR A CONOCER LA PARTICIPACIÓN DE LA GENTE DE TLAHUÁC EN LA REVOLUCIÓN.

CUADRO IV.16
ADyS AYUDAS, DONATIVOS Y SUBSIDIOS
ENERO-DICIEMBRE 2008

UNIDAD RESPONSABLE / AYUDAS, DONATIVOS Y SUBSIDIOS	BENEFICIARIO		MONTO (pesos con dos decimales)	CARACTERÍSTICAS
	TIPO	TOTAL		
AYUDAS CULTURALES Y SOCIALES	PERSONA	3	25,000.00	APOYO PARA LA DISTRIBUCIÓN DE 1,500 LIBROS, CON EL OBJETO DE CONMEMORAR EL CENTENARIO DE LA REVOLUCIÓN EN OZTOTEPEC CON UN LIBRO QUE RESCATE LA PARTICIPACIÓN DE LA COMUNIDAD EN ESE HECHO Y FOMENTAR EL HÁBITO DE LA LECTURA.
AYUDAS CULTURALES Y SOCIALES	PERSONA	3	25,000.00	APOYO PARA LA REALIZACIÓN DE VARIOS EVENTOS CULTURALES, RECREATIVOS Y DEPORTIVOS, ALREDEDOR DE LAS FIESTA CIVICAS DE LA INDEPENDENCIA Y DE LA REVOLUCIÓN, PARA PROMOVER Y FOMENTAR LA PARTICIPACIÓN DE LA COMUNIDAD DE SAN ANDRÉS TETLALMAN EN ACTIVIDADES DEPORTIVAS, ARTÍSTICAS Y CULTURALES DE LAS FIESTAS DE LA INDEPENDENCIA Y LA REVOLUCIÓN.
AYUDAS CULTURALES Y SOCIALES	PERSONA	3	25,000.00	APOYO PARA LA ORGANIZACIÓN DE FESTIVAL HOMENAJE, DISTRIBUCIÓN DE 1,000 LIBROS, ELABORACIÓN DE UN CORTOMETRAJE Y DEVELACIÓN DE PLACA CONMEMORATIVA, A FIN DE EVITAR QUE EL TIEMPO BORRE LA MEMORIA Y LA TRADICIÓN ORAL DE NUESTRA HISTORIA, RESALTANDO LAS FIGURAS DE LOS JEFES MILITARES ZAPATISTAS DEL PUEBLO DE SAN SALVADOR CUAUHTENCO.
AYUDAS CULTURALES Y SOCIALES	PERSONA	3	25,000.00	APOYO PARA LA ELABORACIÓN DE UN VIDEO QUE RESCATE LOS NOMBRES Y LAS VIVENCIAS DE LOS REVOLUCIONARIOS DE SAN ANDRÉS TOTOLTEPEC.
AYUDAS CULTURALES Y SOCIALES	PERSONA	3	25,000.00	APOYO PARA LA DISTRIBUCIÓN DE 1,000 LIBROS, CON EL OBJETO DE ENRIQUECER LA TRADICIÓN ORAL Y LA MEMORIA HISTÓRICA DEL PUEBLO DE VILLA MILPA ALTA.
AYUDAS CULTURALES Y SOCIALES	PERSONA	3	25,000.00	APOYO PARA LA DISTRIBUCIÓN DE 1,000 LIBROS, A FIN DE DAR CUENTA DEL IMPACTO DE LA REVOLUCIÓN ENTRE LA POBLACIÓN DE TULYEHUALCO Y SU TRANSFORMACIÓN.

CUADRO IV.16
ADyS AYUDAS, DONATIVOS Y SUBSIDIOS
ENERO-DICIEMBRE 2008

UNIDAD RESPONSABLE / AYUDAS, DONATIVOS Y SUBSIDIOS	BENEFICIARIO		MONTO (pesos con dos decimales)	CARACTERÍSTICAS
	TIPO	TOTAL		
AYUDAS CULTURALES Y SOCIALES	PERSONA	3	25,000.00	APOYO PARA LA DISTRIBUCIÓN DE 1,000 LIBROS, CON EL OBJETO DE RECOPILAR MATERIAL BIBLIOGRÁFICO Y FOTOGRÁFICO DE LA PRESENCIA DE LOS ZAPATISTAS EN EL PUEBLO DE SAN PABLO OZTOTEPEC.
AYUDAS CULTURALES Y SOCIALES	PERSONA	3	25,000.00	APOYO PARA LA CELEBRACIÓN EN CUAJIMALPA DE MORELOS DE DOS CEREMONIAS SOLENMES, DOS CONCURSOS DE ORATORIA Y CONFERENCIAS EN ESCUELAS, PARA PRESERVAR LA IDENTIDAD Y FOMENTAR EL ORGULLO POR NUESTRA CULTURA A TRAVÉS DEL CONOCIMIENTO DE LA HISTORIA.
AYUDAS CULTURALES Y SOCIALES	PERSONA	3	25,000.00	APOYO PARA LA CELEBRACIÓN DE SEIS CEREMONIAS-HOMENAJE, PARA DAR A CONOCER LA PARTICIPACIÓN QUE SE TUVO COMO POBLADO EN LA REVOLUCIÓN MEXICANA E INDEPENDENCIA, ASÍ COMO EXHALTAR A LOS REVOLUCIONARIOS DE LA COMUNIDAD DE SAN ANDRÉS TOTOLTEPEC.
AYUDAS CULTURALES Y SOCIALES	PERSONA	3	25,000.00	APOYO PARA LA DISTRIBUCIÓN DE 1,000 LIBROS, CON EL OBJETO DE POTENCIAR EL CONOCIMIENTO DE LA HISTORIA DE LA COMUNIDDAD DE SANTA CRUZ MEYEHUALCO.
AYUDAS CULTURALES Y SOCIALES	PERSONA	3	25,000.00	APOYO PARA LA CELEBRACIÓN DE CEREMONIA CONMEMORATIVA CON DEVELACIÓN DE PLACA, A FIN DE RENDIR UN HOMENAJE PÓSTUMO A LOS REVOLUCIONARIOS DEL PUEBLO DE SANTA MARÍA AZTAHUACAN.
AYUDAS CULTURALES Y SOCIALES	PERSONA	3	25,000.00	APOYO PARA LA CELEBRACIÓN DE DOS CEREMONIAS CÍVICAS EN PUEBLO DE SAN MIGUEL XICALCO, CON EL PROPÓSITO DE RESCATAR Y FORTALECER LA HISTORIA.

CUADRO IV.16
ADyS AYUDAS, DONATIVOS Y SUBSIDIOS
ENERO-DICIEMBRE 2008

UNIDAD RESPONSABLE / AYUDAS, DONATIVOS Y SUBSIDIOS	BENEFICIARIO		MONTO (pesos con dos decimales)	CARACTERÍSTICAS
	TIPO	TOTAL		
AYUDAS CULTURALES Y SOCIALES	PERSONA	3	25,000.00	APOYO PARA LA CELEBRACIÓN DE DOS CEREMONIAS CÍVICAS EN PUEBLO DE LA MAGDALENA PETLACALCO, CON EL PROPÓSITO DE RESCATAR Y FORTALECER LAS CEREMONIAS CÍVICAS.
AYUDAS CULTURALES Y SOCIALES	PERSONA	3	25,000.00	APOYO PARA LA COLECCIÓN GRÁFICA, EQUIPAMIENTO DE BANDA DE GUERRA, ORGANIZACIÓN DE ACTIVIDADES DEPORTIVAS Y LA ELECCIÓN DE LA REINA DE LA LNDEPENDENCIA, A FIN DE MOSTRAR LA PARTICIPACIÓN DEL PUEBLO DE SAN MIGUEL AJUSCO EN LA REVOLUCIÓN Y PROMOVER LA PARTICIPACIÓN DE ACTIVIDADES CON LOS DEMÁS PUEBLOS DE TLALPAN.
AYUDAS CULTURALES Y SOCIALES	PERSONA	3	25,000.00	APOYO PARA EL RECONOCIMIENTO CÍVICO DEL CAMPAMENTO ZAPATISTA EVERARDO GONZÁLEZ, COMO PATRIMONIO CULTURAL Y RESCATE, ASÍ COMO EXPOSICIÓN DE FOTOGRAFÍAS Y DOCUMENTOS HISTÓRICOS, A TRAVÉS DE DEVELACIÓN DE PLACA CONMEMORATIVA, ORGANIZACIÓN DE FESTIVALES, EXPOSICIONES Y DISTRIBUCIÓN DE 1,000 LIBROS.
AYUDAS CULTURALES Y SOCIALES	PERSONA	3	25,000.00	APOYO PARA LA DISTRIBUCIÓN DE 1,000 LIBROS, A FIN DE CONMEMORAR Y DIFUNDIR LA PARTICIPACIÓN DE LOS HABITANTES DEL PUEBLO DE SAN ANDRÉS AHUAYUCAN EN LA REVOLUCIÓN.
AYUDAS CULTURALES Y SOCIALES	PERSONA	3	125,000.00	APOYO PARA LA DISTRIBUCIÓN DE 5,000 CUADERNILLOS, ORGANIZACIÓN DE CARRERA ATLÉTICA POR LOS PUEBLOS DE XOCHIMILCO, CON EL FIN DE CONMEMORAR Y DIFUNDIR LA CELEBRACIÓN DEL ENCUENTRO DE VILLA Y ZAPATA, ASÍ COMO FOMENTAR LAS ACTIVIDADES DEPORTIVAS EN UN AMBIENTE DE ACERCAMIENTO ENTRE LOS PUEBLOS DE XOCHIMILCO (SANTA MARÍA TEPEPAN, SANTA CRUZ XOCHITEPEC, AMPLIACIÓN TEPEPAN, SANTIAGO TEPALCATLALPAN Y HUICHAPAN).

CUADRO IV.16
ADyS AYUDAS, DONATIVOS Y SUBSIDIOS
ENERO-DICIEMBRE 2008

UNIDAD RESPONSABLE / AYUDAS, DONATIVOS Y SUBSIDIOS	BENEFICIARIO		MONTO (pesos con dos decimales)	CARACTERÍSTICAS
	TIPO	TOTAL		
AYUDAS CULTURALES Y SOCIALES	PERSONA	3	122,500.00	APOYO PARA LA DISTRIBUCIÓN DE 10,000 CUADERNILLOS, CABALGATA CON PREMIOS DESDE CUAUHTENCO Y LOS PUEBLOS ZAPATISTAS DE LA MONTAÑA HASTA EL CENTRO DE XOCHIMILCO (SAN SALVADOR CUAUHTENCO, SAN ANDRÉS AHUAYUCAN, SAN FRANCISCO TLALNEPANTLA, SAN MATEO XALPA, SANTA CECILIA TEPETLAPA, SAN LORENZO ATEMOAYA Y SAN LUCAS XOCHIMANCA) CON EL FIN DE CONMEMORAR Y DIFUNDIR EL PACTO DE XOCHIMILCO Y LA INTEGRACIÓN DE LOS POBLADORES AL MOVIMIENTO REVOLUCIONARIO.
AYUDAS CULTURALES Y SOCIALES	PERSONA	3	25,000.00	APOYO PARA LA CELEBRACIÓN EN EL PUEBLO DE SAN FRANCISCO TECOZPAN DE UN FESTIVAL Y PRESENTACIÓN DEL GLOBO TITULADO GENERAL BRIGADIER ROMUALDO RÍOS BARANDA (5,000 PLIEGOS), A FIN DE CREAR CONCIENCIA EN LOS NIÑOS Y JÓVENES DE QUE LA REVOLUCIÓN NO ES SOLAMENTE UN HECHO DE ESTUDIO, SINO QUE GRACIAS A ELLA EL PUEBLO PERSISTE Y HAY QUEDEFENDER SU INTEGRIDAD.
AYUDAS CULTURALES Y SOCIALES	PERSONA	3	25,000.00	APOYO PARA LA DISTRIBUCIÓN DE 1,000 LIBROS Y LA ORGANIZACIÓN DE CUATRO CELEBRACIONES DE CONVIVENCIA SOCIAL, DEVELACIÓN DE PLACA CONMEMORATIVA Y EXPOSICIÓN, A FIN DE RESCATAR LA MEMORIA HISTÓRICA REFERENTE AL MOVIMIENTO REVOLUCIONARIO EN SANTA CECILIA TEPETLAPA.
AYUDAS CULTURALES Y SOCIALES	PERSONA	3	25,000.00	APOYO PARA LA ORGANIZACIÓN DE DOS CELEBRACIONES CÍVICAS, A EFECTO DE AMPLIAR LA PARTICIPACIÓN DE LA COMUNIDAD EN LAS FIESTAS CÍVICAS TRADICIONALES DEL PUEBLO DE SAN ANDRÉS MIXQUIC.
AYUDAS CULTURALES Y SOCIALES	PERSONA	3	25,000.00	APOYO PARA LA DISTRIBUCIÓN DE 1,000 LIBROS Y LA CELEBRACIÓN DE CEREMONIA HOMENAJE, A EFECTO DE HACER DEL CONOCIMIENTO DEL PUEBLO DE SAN FRANCISCO TECOXPA LA PARTICIPACIÓN DE LA COMUNIDAD EN LA REVOLUCIÓN ESPECIALMENTE LA PARTICIPACIÓN FEMENINA.

CUADRO IV.16
ADyS AYUDAS, DONATIVOS Y SUBSIDIOS
ENERO-DICIEMBRE 2008

UNIDAD RESPONSABLE / AYUDAS, DONATIVOS Y SUBSIDIOS	BENEFICIARIO		MONTO (pesos con dos decimales)	CARACTERÍSTICAS
	TIPO	TOTAL		
AYUDAS CULTURALES Y SOCIALES	PERSONA	16	160,000.00	APOYOS ECONÓMICOS DESTINADOS AL PAGO DE FIANZAS DE PRESOS INDÍGENAS.
AYUDAS CULTURALES Y SOCIALES	PERSONA	6	153,086.25	APOYO PARA LA REHABILITACIÓN DE INVERNADERO DE 10 X 15 M. , SISTEMA DE RIEGO POR GOTEO MÚLTIPLE PARA 2,000 PLANTAS DE ORNATO EN CONTENEDOR, MALLA SOMBRA AL 30 %, ROLLO DE 3.7 M. DE ANCHO POR 100 M., GROUND COVER, TINACO DE 10,000 LITROS Y CONSTRUCCIÓN DE LETRINA SECA, CON EL OBJETO DE OFRECER SERVICIOS DE TURISMO ALTERNATIVO A LA POBLACIÓN DE LA ZONA URBANA DE LA CIUDAD DE MÉXICO QUE ACUDE A VISITAR EL PARQUE ECOTURISTICO LNDÍGENA HUEHUECALLI TEPOZAN.
AYUDAS CULTURALES Y SOCIALES	PERSONA	18	157,367.88	APOYO PARA LA COMPRA DE GALVATEJA, BIRLOS, CANALETAS, ZAGUAN, GENERADOR DE ENERGÍA Y MATERIALES DE CONSTRUCCIÓN Y PASTO EN ROLLO PARA LA CONSTRUCCIÓN DE UN INVERNADERO DE 50M2., A EFECTO DE PROMOVER EL TURISMO ALTERNATIVO MEDIANTE LA COSNTRUCCIÓN DE UN INVERNADERO EN ZONA DE GRAN AFLUENCIA LOS FINES DE SEMANA.
AYUDAS CULTURALES Y SOCIALES	PERSONA	9	80,375.18	APOYO PARA LA COMPRA DE MATERIALES PARA LA ESTRUCTURA DE INVERNADERO Y CONSTRUCCIÓN, CUBIERTA PARA INVERNADERO, SISTEMA DE RIEGO POR GOTEO, SISTEMA DE CALEFACCIÓN, MONTAJE E INSTALACIÓN, CANALETAS, OLLA DE CAPTACIÓN DE AGUA, CARRETILLA, PALA, CUCHARA, MOCHILA ASPERSORA, MASCARILLA PARA PESTICIDAS, BÁSCULA DE 50 KGS., TERMÓMETRO DE MÁXIMAS Y MÍNIMAS, CHAROLAS DE UNICEL, TEZONTLE Y BOLSAS DE POLIETILENO DE 50X50 CAL. 700, PARA LA PRODUCCIÓN Y COMERCIALIZACIÓN DE JITOMATE, POR EL GRUPO DE TRABAJO CAMACHO CABALLEROS S.C. DE R.L. DE C.V.
AYUDAS CULTURALES Y SOCIALES	PERSONA	9	129,141.24	APOYO PARA LA CONSTRUCCIÓN DE UNA NAVE INDUSTRIAL DE 384 M2, PARA EL ACOPIO Y PROCESAMIENTO DE AMARANTO, POR EL GRUPO DE TRABAJO COOPERATIVA AGROPECUARIA TEOCALLI TULYEHUALCO, S.C. DE R.L. DE C.V.

CUADRO IV.16
ADyS AYUDAS, DONATIVOS Y SUBSIDIOS
ENERO-DICIEMBRE 2008

UNIDAD RESPONSABLE / AYUDAS, DONATIVOS Y SUBSIDIOS	BENEFICIARIO		MONTO (pesos con dos decimales)	CARACTERÍSTICAS
	TIPO	TOTAL		
AYUDAS CULTURALES Y SOCIALES	PERSONA	8	196,355.20	APOYO PARA LA COMPRA DE RASTRA DE 20 DISCOS, ARADO DE TRES DISCOS, SURCADORA DE TRES DISCOS, TRACTOR NEWHOLLAND 6610 FWD CON MOTOR DIESEL DE 4 CILINDROS DE 88 HP, PARA EL CULTIVO Y COMERCIALIZACIÓN DE HORTALIZAS DEL GRUPO DE TRABAJO CANALES.
AYUDAS CULTURALES Y SOCIALES	PERSONA	8	412,309.07	APOYO PARA LA COMPRA DE MATERIALES PARA LA CONSTRUCCIÓN DE UNA BODEGA RURAL Y AGROPECUARIA COMUNITARIA Y PAGO DE TRABAJOS DE CONSTRUCCIÓN PRELIMINARES, PARA EL ALMACENAMIENTO Y CONSERVACIÓN DE GRANOS PARA SU COMERCIALIZACIÓN.
AYUDAS CULTURALES Y SOCIALES	PERSONA	9	99,532.00	APOYO PARA LA COMPRA DE CAMAS ÁREAS Y SISTEMA DE NEBULIZACIÓN, A FIN DE MEJORAR LA PRODUCCIÓN DE ESQUEJES Y PLANTULA DE ORNAMENTALES PARA SU COMERCIALIZACIÓN, POR EL GRUPO DE TRABAJO PRODUCCIÓN AGRICOLA, PRODUCTORA Y COMERCIALIZADORA AGRICOLA MEXICANA PROCAMEX , S.C. DE R.L. DE C.V.
AYUDAS CULTURALES Y SOCIALES	PERSONA	8	60,120.00	APOYO PARA LA COMPRA DE COMPRA DE DESAMALEZADORA CON MOTOR DE 2.3 HP, PARIHUELA CON MOTOR ELÉCTRICO, CSITERNA ROTOPLAS DE 5,500 LTOS., ASPERSORA MOTORIZADA DE 5.0 HP, GENERADOR ELÉCTRICO CON MOTOR Y TÚNEL DE PASTEURIZACIÓN (AUTOCLAVE PARA PASTEURIZAR PAJA) DE ACERO, CON EL PROPÓSITO DE ACORTAR LOS CICLOS DE PRODUCCIÓN, MEDIANTE LA PRODUCCIÓN INTENSIVA Y UN AMBIENTE CONTROLADO.
AYUDAS CULTURALES Y SOCIALES	PERSONA	8	29,500.00	APOYO PARA LA COMPRA DE INVERNADERO SENCILLO DE 100 M2. CON TUBO PTR Y MALLA ANTIAFIDOS, SISTEMA DE RIEGO POR NEBULIZACIÓN PARA 100 M2. CON BOMBA ELÉCTRICA Y TINACO DE 400 LTOS., PARA LA CONSTRUCCIÓN DE UN INVERNADERO DE 100 M2. CON SISTEMA DE RIEGO POR NEBULIZACIÓN PARA PRODUCIR Y COMERCIALIZAR MICELIO Y HONGOS COMESTIBLES PARA LA FUNGI CULTURA.

CUADRO IV.16
ADyS AYUDAS, DONATIVOS Y SUBSIDIOS
ENERO-DICIEMBRE 2008

UNIDAD RESPONSABLE / AYUDAS, DONATIVOS Y SUBSIDIOS	BENEFICIARIO		MONTO (pesos con dos decimales)	CARACTERÍSTICAS
	TIPO	TOTAL		
AYUDAS CULTURALES Y SOCIALES	PERSONA	6	97,796.00	APOYO PARA LA COMPRA DE COMPRA DE INVERNADERO CON SISTEMA DE CARGA, SISTEMA DE RIEGO COMPLETO, SISTEMA DE CALEFACCIÓN COMPLETO, SISTEMA DE AIRE COMPLETO, HERRAMIENTA AGRICOLA, MOCHILA ASPERSORA HONDA DE 25 LTOS. Y CISTERNA ROTOPLAS DE 5,000 LTOS., A FIN DE EVITAR LA ALTA SINIESTRALIDAD DE LA PRODUCCIÓN A CIELO ABIERTO PARA CULTIVAR JITOMATE TIPO SALADATE, QUE ES LA HORTALIZA CON MAYOR DEMANDA EN EL MERCADO.
AYUDAS CULTURALES Y SOCIALES	PERSONA	5	100,000.00	APOYO PARA LA COMPRA DE ESTRUCTURA DE INVERNADERO DE 500 M2., A FIN DE PRODUCIR CHILE MANZANO DE CALIDAD PARA COMERCIALIZAR A MAYOR PRECIO, CON APOYO DEL PAQUETE TECNOLÓGICO PARA INCREMENTAR LA PRODUCCIÓN Y PRODUCTIVIDAD.
AYUDAS CULTURALES Y SOCIALES	PERSONA	6	101,565.19	APOYO PARA LA ADQUISICIÓN DE OLLA DE CAPTACIÓN DE AGUA DE 100 M3., CUBIERTA GALVANIZADA CAL. 22, ESTRUCTURA DE ACERO, POSTE DE CONCRETO PARA CERCA 12.5X12.5X2.4 , ALAMBRE DE PUAS CALIBRE 12.5, MOTOCULTOR BCS FERRARI MOD. 746 CON TRAILER DE 34" MOTOR DIESEL, PARA LA CONSTRUCCIÓN DE UNA OLLA DE CAPTACIÓN DE AGUA PLUVIAL DE 100 M3. PARA REGAR ÁRBOLES FRUTALES, UN MOTOCULTOR, ASÍ COMO POSTES DE CONCRETO Y MALALS PARA CERCAR LOS HUERTOS.
AYUDAS CULTURALES Y SOCIALES	PERSONA	6	100,212.92	APOYO PARA LA COMPRA DE MALLA CICLONICA DE 2 MTOS. CAL. 15.5X63 MM., TUBO GALVANIZADO PARA MALLA 60 MM. CAL. 18.6, ABRAZADERA DE TENSIÓN, TORNILLO GALVANIZADO, SOLERA, ESPADA COMPLETA DE 60 MM., ALAMBRE DE PUAS, PUNTA DE BROCA Y ELECTRODO ESAB SUPER 13 1/8, A FIN DE REALIZAR PROYECTO EN UNA SUPERFICIE DE 200 M2., CONSISTENTE EN PRODUCIR OVINOS BAJO SISTEMA ESTABULADO, ADQUIRIENDO EN PRIMERA INSTANCIA LAS INSTALACIONES CONSISTENTE EN PTR, CANAL MONTEL, LÁMINAS GALVANIZADAS, 30 HEMBRAS PELYBUEY Y 2 SEMENTALES.

CUADRO IV.16
ADyS AYUDAS, DONATIVOS Y SUBSIDIOS
ENERO-DICIEMBRE 2008

UNIDAD RESPONSABLE / AYUDAS, DONATIVOS Y SUBSIDIOS	BENEFICIARIO		MONTO (pesos con dos decimales)	CARACTERÍSTICAS
	TIPO	TOTAL		
AYUDAS CULTURALES Y SOCIALES	PERSONA	10	50,000.00	APOYO PARA EL MONTAJE DE ESTRUCTURA DE INVERNADERO CONSTRUIDO CON TUBO GALVANIZADO, PERFIL ZINTRO DE 3/4 Y 1/2, MOLDURAS GALVANIZADAS, CABLE DE ACERO CANALETAS DE ACERO INOXIDABLE, MALACATES DE 600 LIBRAS, PLÁSTICO NEGRO CAL. 6,000 UV-II, LIENZO DE MALLA SOMBRA AL 50 %, PARA PRODUCIR NOCHEBUENA EN INVERNADERO, TENEINEDO UNA CAPACIDAD DE PRODUCCIÓN DE 5 MIL PLANTAS; ASIMISMO, EN LOS MESES DE ENERO A MAYO DE 2009, SE PRODUCIRÁN OTRO TIPO DE PLANTA COMO ES EL TULIPAN Y EL LILIUM, POR LO QUE SE REQUIERE DEL APOYO DE 300 M2.
AYUDAS CULTURALES Y SOCIALES	PERSONA	10	72,798.80	APOYO PARA LA COMPRA DE COLMENA COMPLETA CON 2 ALZAS, TECHO, TAPA CISTERNA, CAMARA DE CRÍA, PISO Y BASTIDORES ALAMBRADOS, GUANTES REFORZADOS, EQUIPO DE PROTECCIÓN, OVEROL EN TELA GABARDINA Y VELO, CHAMARRA, AHUMADOR REDONDO EN ACERO INOXIDABLE, PINO DE 1RA. 1/2 2 X 18, PARA QUE GENTE ORIGINARIA DE SANTA CECILIA TLAHUÁC PRODUZCA EN LA ACTUALIDAD MIEL Y DERIVADOS POR LA CUAL PRETENDEN EXPANDIR SUS INSTALACIONES EN TODA LA REGIÓN.
AYUDAS CULTURALES Y SOCIALES	PERSONA	6	214,500.00	APOYO PARA LA ADQUISICIÓN DE SISTEMA DE CAPTACIÓN CAPTAR 160,000 LITROS DE AGUA PLUVIAL, SISTEMA DE CALEFACCIÓN, MINITRACTOR CON IMPLEMENTOS, ARADO, RASTRA Y SEMBRADORA, PARA LA REALIZACIÓN DE UN MÓDULO DE PRODUCCIÓN CONTANDO ACTUALMENTE CON UN INVERNADERO DONDE SE PRODUCE JITOMATE, CEBOLLA LECHUGA Y ESPINACA.
AYUDAS CULTURALES Y SOCIALES	PERSONA	18	37,693.19	APOYO PARA LA COMPRA DE MATERIAL REHABILITACIÓN DE 60 M2., CISTERNA EUREKA DE 5,000 LTOS., MALLA CICLÓN 20MTS., CAL. 10.5, MOTOBOMBA LAUONTOP DE 2" 5 HP, GENERDAOR DE LUZ DE 5,000 WATTS A DIESEL, DESINTEGRADOR NOGUEIRA DE 10 HP DE 4 TIEMPOS Y TABLONES DE 2.50 X .30, PARA LA AMPLIACIÓN DE INSTALACIONES PARA ALOJAMIENTO EN UNA SUPERFICIE DE 60 M2, CONSTRUIDA A BASE DE LÁMINA Y MALLA METALICA, ADEMÁS DE EQUIPO PARA LA ACTIVIDAD.

CUADRO IV.16
ADyS AYUDAS, DONATIVOS Y SUBSIDIOS
ENERO-DICIEMBRE 2008

UNIDAD RESPONSABLE / AYUDAS, DONATIVOS Y SUBSIDIOS	BENEFICIARIO		MONTO (pesos con dos decimales)	CARACTERÍSTICAS
	TIPO	TOTAL		
AYUDAS CULTURALES Y SOCIALES	PERSONA	10	28,088.35	APOYO PARA LA COMPRA DE PTR 3X3 CAL. 14, PTR CAL. 2 X 1/2 CAL. 14, PTR 3 X 1 1/2 CAL. 14, GALVATEJA 1.07 X 3.66, TUBO NEGRO CÉDULA 30.2 ", CISTERNA EUREKA DE 5,000 LTOS., LÁMINA GALVANIZADA LISA 3 X 8, KIT DE ACCESORIOS PARA SISTERMA Y PIJAS PUNTA DE BROCA 1 1/2", PARA LA REHABILITACIÓN DE UN MÓDULO PARA GANADO BOVINO ESTABULADO DE 200 M2. DE SUPERFICIE CON ESTRUCTURA TUBULAR,, TECHO DE LÁMINA GALVANIZADA Y PISO DE TIERRA RECUBIERTO CON ADOQUIN.
AYUDAS CULTURALES Y SOCIALES	PERSONA	30	236,800.20	APOYO PARA LA COMPRA DE TECHO DE UNA NAVE DE 320 M2. CON SOPORTE Y LÁMINA, CALDERA KELVIN 10TH X 100°, 156.6 KGS. V/HR, AUTOCLAVE VERTICAL EN ACERO INOXIDABLE, MARMITA DE ACERO INOXIDABLE 600 LTOS. (MADIPSA) Y CORTADOR ELÉCTRICO CORTE RECTANGULAR, PARA LA INSTALACIÓN Y PUESTA EN MARCHA DE UNA PLANTA PROCESADORA DE NOPAL Y VERDURA (SALMUERA, ENCURTIDOS Y EN ESCABECHE).
AYUDAS CULTURALES Y SOCIALES	PERSONA	6	189,180.00	APOYO PARA LA COMPRA DE INVERNADERO CONSTRUIDO CON PTR GALVANIZADO, CUBIERTA DE PLÁSTICO 50 % SOMBRA CALIBRE 720, MALLA ATIAFIDOS DE 25 X 25, ZAPATAS DE CONCRETO, SISTEMA DE RIEGO POR GOTEO EN LÍNEA PARA DAR MANTENIMIENTO A 2,000 PLANTAS, EL PROYECTO SE UBICA EN SAN ANDRÉS MIXQUIC, Y SE PRODUCIRÁ HONGOS SETA EN INVERNADERO.
AYUDAS CULTURALES Y SOCIALES	PERSONA	7	106,204.40	APOYO PARA LA COMPRA DE ESTRUCTURA METALICA, PLÁSTICOS PARA CUBIERTA, MALLAS PARA VENTILAS, SISTEMA DE ELEVACIONES DE CORTINAS Y VENTILA CENITAL, SISTEMA DE CALEFACCIÓN CON DOS CALENTADORES DE 250,000 BTU, SISTEMA DE RIEGO POR GOTEO Y COLOCACIÓN DE POSTES, PARA LA PRODUCCIÓN DE TOMATE VERDE EN CONDICIONES CONTROLADAS PARA SU COMERCIALIZACIÓN DENTRO DEL MERCADO Y EL CENTRO DE ACOPIO DE MILPA ALTA.
AYUDAS CULTURALES Y SOCIALES	PERSONA	6	140,640.00	APOYO PARA LA COMPRA DE TECHO PARA CORRALES, LÁMINAS GALVANIZADAS, PTR Y HERRAJES, PARA LA CRÍA DE BECERROS PARA SU COMERCIALIZACIÓN DE LA CARNE DE RES EN LA REGIÓN Y EN EL MERCADO LOCAL.

CUADRO IV.16
ADyS AYUDAS, DONATIVOS Y SUBSIDIOS
ENERO-DICIEMBRE 2008

UNIDAD RESPONSABLE / AYUDAS, DONATIVOS Y SUBSIDIOS	BENEFICIARIO		MONTO (pesos con dos decimales)	CARACTERÍSTICAS
	TIPO	TOTAL		
AYUDAS CULTURALES Y SOCIALES	PERSONA	10	56,400.00	APOYO PARA EL MONTAJE DE ESTRUCTURA CUBIERTA CON MALLA DE SOMBRA CONSTRUIDA CON PTR Y TUBO GALVANIZADO, CISTERNA DE PLÁSTICO DE 5,000 LITROS Y SISTEMA DE RIEGO POR ASPERSIÓN, PARA LA CRÍA DE CARACOL DE TIERRA PARA SU COMERCIALIZACIÓN EN LOS MERCADOS LOCALES DE LA DEMARCACIÓN.
AYUDAS CULTURALES Y SOCIALES	PERSONA	5	89,998.00	APOYO PARA COMPRA DE MALLA SOMBRA AL 70 %, DESBROZADORA, BIELDOS, ASADONES Y MACHETES TRUPPER, MOLINO CON MOTOR DE 13 HP, MOTOASPERSORA, MOTOBOMBA DE 5.5 HP Y GENERADOR ESTÁNDAR, PARA LA PRODUCCIÓN DE HORTALIZAS Y SU COMERCIALIZACIÓN EN MERCADOS Y EN LA CENTRAL DE ABASTOS.
AYUDAS CULTURALES Y SOCIALES	PERSONA	8	90,990.00	APOYO PARA LA COMPRA DE MOLINO, PLÁSTICO VERDE, PALA, PLÁSTICO CERO AZUL, TIJERAS PODADORAS, DESMALEZADORA, MOTOBOMBA Y ASPERSORA, PARA LA PRODUCCIÓN DE PLANTAS ORNAMENTALES EN INVERNADEROS Y SU COMERCIALIZACIÓN EN LOS MERCADOS LOCALES ASÍ COMO EXPO VENTAS Y FERIAS.
AYUDAS CULTURALES Y SOCIALES	PERSONA	6	465,000.00	APOYO PARA LA COMPRA DE JUEGOS INFANTILES, PUBLICIDAD Y LA ADQUISICIÓN DE UNA EMPACADORA MARCA NEW HOLLAND MOD. 5700 DE ALAMBRE, PARA LA REHABILITACIÓN Y EQUIPAMIENTO DE UNA PALAPA, CORRALES, CABALLERIZAS Y SALA DE ORDEÑA PARA REACONDICIONAMIENTO DEL MODELO ECOTUR´SITICO DE AUTOSUFICIENCIA ALIMENTARIA.
AYUDAS CULTURALES Y SOCIALES	PERSONA	5	184,302.60	APOYO PARA LA COMPRA DE PLANTA MAGUEY DE UN METRO DE ALTURA Y MALLA CICLONICA, REHABILITACIÓN DE UNA HUERTA E INSTALACIÓN DE UNA BODEGA Y CASETA DE VIGILANCIA, PARA LA PRODUCCIÓN Y COMERCIALIZACIÓN DEL AGUA MIEL Y PENCA EN RESTAURANTES Y PULQUERIAS DE LA DEMARCACIÓN DE SAN NICOLÁS TOTOLAPAN.
AYUDAS CULTURALES Y SOCIALES	PERSONA	6	120,575.73	APOYO PARA LA COMPRA DE MESAS DE TRABAJO DE ACERO INOXIDABLE, ANAQUELES, PAJA, MICELIO Y BOLSAS DE PLÁSTICO, PARA LA PRODUCCIÓN Y COMERCIALIZACIÓN DE HONGO SETA EN RESTAURANTES Y ZONAS TURISTICAS DE LA DELEGACIÓN MAGDALENA CONTRERAS.

CUADRO IV.16
ADyS AYUDAS, DONATIVOS Y SUBSIDIOS
ENERO-DICIEMBRE 2008

UNIDAD RESPONSABLE / AYUDAS, DONATIVOS Y SUBSIDIOS	BENEFICIARIO		MONTO (pesos con dos decimales)	CARACTERÍSTICAS
	TIPO	TOTAL		
AYUDAS CULTURALES Y SOCIALES	PERSONA	10	67,516.00	APOYO PARA LA COMPRA DE PLÁSTICO TRANSPARENTE, PLÁSTICO NEGRO, MALLA GRAND COVER CANALETAS, MALLA SOMBRA AL 35 %, DESBRAZADORA, VENTILADOR, MOTOBOMBA Y MANGUERA, PARA LA PRODUCCIÓN Y COMERCIALIZACIÓN DE PLANTAS DE ORNATO EN EL MERCADO DE MADRE SELVA DE LA DELEGACIÓN XOCHIMILCO.
AYUDAS CULTURALES Y SOCIALES	PERSONA	13	25,692.91	APOYO PARA LA COMPRA DE OVINOS HEMBRAS Y MACHOS, LÁMINA GALVANIZADA, POLIN MONTEL Y MALLA ELECTRO, PARA LA PRODUCCIÓN Y COMERCIALIZACIÓN DE CARNE DE OVINOS PARA EL ABASTO DE LA REGIÓN.
AYUDAS CULTURALES Y SOCIALES	PERSONA	16	79,200.00	APOYO PARA LA COMPRA DE SISTEMA DE RIEGO POR GOTEO PARA 1,000 M2., SISTEMA DE TUTORAJE, GROUND COVER PARA 1,000 M2., OLLA DE CAPTACIÓN DE AGUA CON CAPACIDAD DE 125,000 LITROS, SISTEMA DE VENTILACIÓN Y KIT DE LABORATORIO MÓVIL (MEDIDOR DE PH Y FERTIRIEGO), PARA LA PRODUCCIÓN Y COMERCIALIZACIÓN ORGÁNICO EN RESTAURANTES, CADENAS HOTELERAS Y CENTRAL DE ABASTOS DE IZTAPALAPA.
AYUDAS CULTURALES Y SOCIALES	PERSONA	2,600	245,694.28	APOYO PARA LA REHABILITACIÓN DEL EMBARCADERO DE SAN SEBASTIAN CUACONTLE, PARA LA COMERCIALIZACIÓN DE PRODUCTOS AGROPECUARIOS.
AYUDAS CULTURALES Y SOCIALES	PERSONA	20	46,200.00	APOYO PARA EL PAGO DE SERVICIO DE DESHIERBE Y DESPENQUE DE NOPAL, PARA LA REALIZACIÓN DE BUENAS PRÁCTICAS AGRICOLAS CON EL APOYO DE JORNALES PARA LA REALIZACIÓN DEL CULTIVO DE NOPAL VERDURA.
AYUDAS CULTURALES Y SOCIALES	PERSONA	20	46,200.00	APOYO PARA EL PAGO DE SERVICIO DE DESHIERBE Y DESPENQUE DE NOPAL, PARA LA REALIZACIÓN DE BUENAS PRÁCTICAS AGRICOLAS CON EL APOYO DE JORNALES PARA LA REALIZACIÓN DEL CULTIVO DE NOPAL VERDURA.

CUADRO IV.16
ADyS AYUDAS, DONATIVOS Y SUBSIDIOS
ENERO-DICIEMBRE 2008

UNIDAD RESPONSABLE / AYUDAS, DONATIVOS Y SUBSIDIOS	BENEFICIARIO		MONTO (pesos con dos decimales)	CARACTERÍSTICAS
	TIPO	TOTAL		
AYUDAS CULTURALES Y SOCIALES	PERSONA	20	46,200.00	APOYO PARA EL PAGO DE SERVICIO DE DESHIERBE Y DESPENQUE DE NOPAL, PARA LA REALIZACIÓN DE BUENAS PRÁCTICAS AGRICOLAS CON EL APOYO DE JORNALES PARA LA REALIZACIÓN DEL CULTIVO DE NOPAL VERDURA.
AYUDAS CULTURALES Y SOCIALES	PERSONA	20	46,200.00	APOYO PARA EL PAGO DE SERVICIO DE DESHIERBE Y DESPENQUE DE NOPAL, PARA LA REALIZACIÓN DE BUENAS PRÁCTICAS AGRICOLAS CON EL APOYO DE JORNALES PARA LA REALIZACIÓN DEL CULTIVO DE NOPAL VERDURA.
AYUDAS CULTURALES Y SOCIALES	PERSONA	19	43,890.00	APOYO PARA EL PAGO DE SERVICIO DE DESHIERBE Y DESPENQUE DE NOPAL, PARA LA REALIZACIÓN DE BUENAS PRÁCTICAS AGRICOLAS CON EL APOYO DE JORNALES PARA LA REALIZACIÓN DEL CULTIVO DE NOPAL VERDURA.
AYUDAS CULTURALES Y SOCIALES	PERSONA	15	34,650.00	APOYO PARA EL PAGO DE SERVICIO DE DESHIERBE Y DESPENQUE DE NOPAL, PARA LA REALIZACIÓN DE BUENAS PRÁCTICAS AGRICOLAS CON EL APOYO DE JORNALES PARA LA REALIZACIÓN DEL CULTIVO DE NOPAL VERDURA.
AYUDAS CULTURALES Y SOCIALES	PERSONA	13	30,030.00	APOYO PARA EL PAGO DE SERVICIO DE DESHIERBE Y DESPENQUE DE NOPAL, PARA LA REALIZACIÓN DE BUENAS PRÁCTICAS AGRICOLAS CON EL APOYO DE JORNALES PARA LA REALIZACIÓN DEL CULTIVO DE NOPAL VERDURA.
AYUDAS CULTURALES Y SOCIALES	PERSONA	20	46,200.00	APOYO PARA EL PAGO DE SERVICIO DE DESHIERBE Y DESPENQUE DE NOPAL, PARA LA REALIZACIÓN DE BUENAS PRÁCTICAS AGRICOLAS CON EL APOYO DE JORNALES PARA LA REALIZACIÓN DEL CULTIVO DE NOPAL VERDURA.

CUADRO IV.16
ADyS AYUDAS, DONATIVOS Y SUBSIDIOS
ENERO-DICIEMBRE 2008

UNIDAD RESPONSABLE / AYUDAS, DONATIVOS Y SUBSIDIOS	BENEFICIARIO		MONTO (pesos con dos decimales)	CARACTERÍSTICAS
	TIPO	TOTAL		
AYUDAS CULTURALES Y SOCIALES	PERSONA	20	46,200.00	APOYO PARA EL PAGO DE SERVICIO DE DESHIERBE Y DESPENQUE DE NOPAL, PARA LA REALIZACIÓN DE BUENAS PRÁCTICAS AGRICOLAS CON EL APOYO DE JORNALES PARA LA REALIZACIÓN DEL CULTIVO DE NOPAL VERDURA.
AYUDAS CULTURALES Y SOCIALES	PERSONA	20	46,200.00	APOYO PARA EL PAGO DE SERVICIO DE DESHIERBE Y DESPENQUE DE NOPAL, PARA LA REALIZACIÓN DE BUENAS PRÁCTICAS AGRICOLAS CON EL APOYO DE JORNALES PARA LA REALIZACIÓN DEL CULTIVO DE NOPAL VERDURA.
AYUDAS CULTURALES Y SOCIALES	PERSONA	20	46,200.00	APOYO PARA EL PAGO DE SERVICIO DE DESHIERBE Y DESPENQUE DE NOPAL, PARA LA REALIZACIÓN DE BUENAS PRÁCTICAS AGRICOLAS CON EL APOYO DE JORNALES PARA LA REALIZACIÓN DEL CULTIVO DE NOPAL VERDURA.
AYUDAS CULTURALES Y SOCIALES	PERSONA	15	34,650.00	APOYO PARA EL PAGO DE SERVICIO DE DESHIERBE Y DESPENQUE DE NOPAL, PARA LA REALIZACIÓN DE BUENAS PRÁCTICAS AGRICOLAS CON EL APOYO DE JORNALES PARA LA REALIZACIÓN DEL CULTIVO DE NOPAL VERDURA.
AYUDAS CULTURALES Y SOCIALES	PERSONA	20	46,200.00	APOYO PARA EL PAGO DE SERVICIO DE DESHIERBE Y DESPENQUE DE NOPAL, PARA LA REALIZACIÓN DE BUENAS PRÁCTICAS AGRICOLAS CON EL APOYO DE JORNALES PARA LA REALIZACIÓN DEL CULTIVO DE NOPAL VERDURA.
AYUDAS CULTURALES Y SOCIALES	PERSONA	11	25,410.00	APOYO PARA EL PAGO DE SERVICIO DE DESHIERBE Y DESPENQUE DE NOPAL, PARA LA REALIZACIÓN DE BUENAS PRÁCTICAS AGRICOLAS CON EL APOYO DE JORNALES PARA LA REALIZACIÓN DEL CULTIVO DE NOPAL VERDURA.

CUADRO IV.16
ADyS AYUDAS, DONATIVOS Y SUBSIDIOS
ENERO-DICIEMBRE 2008

UNIDAD RESPONSABLE / AYUDAS, DONATIVOS Y SUBSIDIOS	BENEFICIARIO		MONTO (pesos con dos decimales)	CARACTERÍSTICAS
	TIPO	TOTAL		
AYUDAS CULTURALES Y SOCIALES	PERSONA	14	32,340.00	APOYO PARA EL PAGO DE SERVICIO DE DESHIERBE Y DESPENQUE DE NOPAL, PARA LA REALIZACIÓN DE BUENAS PRÁCTICAS AGRICOLAS CON EL APOYO DE JORNALES PARA LA REALIZACIÓN DEL CULTIVO DE NOPAL VERDURA.
AYUDAS CULTURALES Y SOCIALES	PERSONA	17	39,270.00	APOYO PARA EL PAGO DE SERVICIO DE DESHIERBE Y DESPENQUE DE NOPAL, PARA LA REALIZACIÓN DE BUENAS PRÁCTICAS AGRICOLAS CON EL APOYO DE JORNALES PARA LA REALIZACIÓN DEL CULTIVO DE NOPAL VERDURA.
AYUDAS CULTURALES Y SOCIALES	PERSONA	20	46,200.00	APOYO PARA EL PAGO DE SERVICIO DE DESHIERBE Y DESPENQUE DE NOPAL, PARA LA REALIZACIÓN DE BUENAS PRÁCTICAS AGRICOLAS CON EL APOYO DE JORNALES PARA LA REALIZACIÓN DEL CULTIVO DE NOPAL VERDURA.
AYUDAS CULTURALES Y SOCIALES	PERSONA	20	46,200.00	APOYO PARA EL PAGO DE SERVICIO DE DESHIERBE Y DESPENQUE DE NOPAL, PARA LA REALIZACIÓN DE BUENAS PRÁCTICAS AGRICOLAS CON EL APOYO DE JORNALES PARA LA REALIZACIÓN DEL CULTIVO DE NOPAL VERDURA.
AYUDAS CULTURALES Y SOCIALES	PERSONA	20	46,200.00	APOYO PARA EL PAGO DE SERVICIO DE DESHIERBE Y DESPENQUE DE NOPAL, PARA LA REALIZACIÓN DE BUENAS PRÁCTICAS AGRICOLAS CON EL APOYO DE JORNALES PARA LA REALIZACIÓN DEL CULTIVO DE NOPAL VERDURA.
AYUDAS CULTURALES Y SOCIALES	PERSONA	20	46,200.00	APOYO PARA EL PAGO DE SERVICIO DE DESHIERBE Y DESPENQUE DE NOPAL, PARA LA REALIZACIÓN DE BUENAS PRÁCTICAS AGRICOLAS CON EL APOYO DE JORNALES PARA LA REALIZACIÓN DEL CULTIVO DE NOPAL VERDURA.

CUADRO IV.16
ADyS AYUDAS, DONATIVOS Y SUBSIDIOS
ENERO-DICIEMBRE 2008

UNIDAD RESPONSABLE / AYUDAS, DONATIVOS Y SUBSIDIOS	BENEFICIARIO		MONTO (pesos con dos decimales)	CARACTERÍSTICAS
	TIPO	TOTAL		
AYUDAS CULTURALES Y SOCIALES	PERSONA	20	46,200.00	APOYO PARA EL PAGO DE SERVICIO DE DESHIERBE Y DESPENQUE DE NOPAL, PARA LA REALIZACIÓN DE BUENAS PRÁCTICAS AGRICOLAS CON EL APOYO DE JORNALES PARA LA REALIZACIÓN DEL CULTIVO DE NOPAL VERDURA.
AYUDAS CULTURALES Y SOCIALES	PERSONA	20	46,200.00	APOYO PARA EL PAGO DE SERVICIO DE DESHIERBE Y DESPENQUE DE NOPAL, PARA LA REALIZACIÓN DE BUENAS PRÁCTICAS AGRICOLAS CON EL APOYO DE JORNALES PARA LA REALIZACIÓN DEL CULTIVO DE NOPAL VERDURA.
AYUDAS CULTURALES Y SOCIALES	PERSONA	20	46,200.00	APOYO PARA EL PAGO DE SERVICIO DE DESHIERBE Y DESPENQUE DE NOPAL, PARA LA REALIZACIÓN DE BUENAS PRÁCTICAS AGRICOLAS CON EL APOYO DE JORNALES PARA LA REALIZACIÓN DEL CULTIVO DE NOPAL VERDURA.
AYUDAS CULTURALES Y SOCIALES	PERSONA	20	46,200.00	APOYO PARA EL PAGO DE SERVICIO DE DESHIERBE Y DESPENQUE DE NOPAL, PARA LA REALIZACIÓN DE BUENAS PRÁCTICAS AGRICOLAS CON EL APOYO DE JORNALES PARA LA REALIZACIÓN DEL CULTIVO DE NOPAL VERDURA.
AYUDAS CULTURALES Y SOCIALES	PERSONA	20	46,200.00	APOYO PARA EL PAGO DE SERVICIO DE DESHIERBE Y DESPENQUE DE NOPAL, PARA LA REALIZACIÓN DE BUENAS PRÁCTICAS AGRICOLAS CON EL APOYO DE JORNALES PARA LA REALIZACIÓN DEL CULTIVO DE NOPAL VERDURA.
AYUDAS CULTURALES Y SOCIALES	PERSONA	18	41,580.00	APOYO PARA EL PAGO DE SERVICIO DE DESHIERBE Y DESPENQUE DE NOPAL, PARA LA REALIZACIÓN DE BUENAS PRÁCTICAS AGRICOLAS CON EL APOYO DE JORNALES PARA LA REALIZACIÓN DEL CULTIVO DE NOPAL VERDURA.

CUADRO IV.16
ADyS AYUDAS, DONATIVOS Y SUBSIDIOS
ENERO-DICIEMBRE 2008

UNIDAD RESPONSABLE / AYUDAS, DONATIVOS Y SUBSIDIOS	BENEFICIARIO		MONTO (pesos con dos decimales)	CARACTERÍSTICAS
	TIPO	TOTAL		
AYUDAS CULTURALES Y SOCIALES	PERSONA	18	41,580.00	APOYO PARA EL PAGO DE SERVICIO DE DESHIERBE Y DESPENQUE DE NOPAL, PARA LA REALIZACIÓN DE BUENAS PRÁCTICAS AGRICOLAS CON EL APOYO DE JORNALES PARA LA REALIZACIÓN DEL CULTIVO DE NOPAL VERDURA.
AYUDAS CULTURALES Y SOCIALES	PERSONA	17	39,270.00	APOYO PARA EL PAGO DE SERVICIO DE DESHIERBE Y DESPENQUE DE NOPAL, PARA LA REALIZACIÓN DE BUENAS PRÁCTICAS AGRICOLAS CON EL APOYO DE JORNALES PARA LA REALIZACIÓN DEL CULTIVO DE NOPAL VERDURA.
AYUDAS CULTURALES Y SOCIALES	PERSONA	18	41,580.00	APOYO PARA EL PAGO DE SERVICIO DE DESHIERBE Y DESPENQUE DE NOPAL, PARA LA REALIZACIÓN DE BUENAS PRÁCTICAS AGRICOLAS CON EL APOYO DE JORNALES PARA LA REALIZACIÓN DEL CULTIVO DE NOPAL VERDURA.
AYUDAS CULTURALES Y SOCIALES	PERSONA	17	39,270.00	APOYO PARA EL PAGO DE SERVICIO DE DESHIERBE Y DESPENQUE DE NOPAL, PARA LA REALIZACIÓN DE BUENAS PRÁCTICAS AGRICOLAS CON EL APOYO DE JORNALES PARA LA REALIZACIÓN DEL CULTIVO DE NOPAL VERDURA.
AYUDAS CULTURALES Y SOCIALES	PERSONA	10	23,100.00	APOYO PARA EL PAGO DE SERVICIO DE DESHIERBE Y DESPENQUE DE NOPAL, PARA LA REALIZACIÓN DE BUENAS PRÁCTICAS AGRICOLAS CON EL APOYO DE JORNALES PARA LA REALIZACIÓN DEL CULTIVO DE NOPAL VERDURA.
AYUDAS CULTURALES Y SOCIALES	PERSONA	20	46,200.00	APOYO PARA EL PAGO DE SERVICIO DE DESHIERBE Y DESPENQUE DE NOPAL, PARA LA REALIZACIÓN DE BUENAS PRÁCTICAS AGRICOLAS CON EL APOYO DE JORNALES PARA LA REALIZACIÓN DEL CULTIVO DE NOPAL VERDURA.

CUADRO IV.16
ADyS AYUDAS, DONATIVOS Y SUBSIDIOS
ENERO-DICIEMBRE 2008

UNIDAD RESPONSABLE / AYUDAS, DONATIVOS Y SUBSIDIOS	BENEFICIARIO		MONTO (pesos con dos decimales)	CARACTERÍSTICAS
	TIPO	TOTAL		
AYUDAS CULTURALES Y SOCIALES	PERSONA	17	39,270.00	APOYO PARA EL PAGO DE SERVICIO DE DESHIERBE Y DESPENQUE DE NOPAL, PARA LA REALIZACIÓN DE BUENAS PRÁCTICAS AGRICOLAS CON EL APOYO DE JORNALES PARA LA REALIZACIÓN DEL CULTIVO DE NOPAL VERDURA.
AYUDAS CULTURALES Y SOCIALES	PERSONA	17	39,270.00	APOYO PARA EL PAGO DE SERVICIO DE DESHIERBE Y DESPENQUE DE NOPAL, PARA LA REALIZACIÓN DE BUENAS PRÁCTICAS AGRICOLAS CON EL APOYO DE JORNALES PARA LA REALIZACIÓN DEL CULTIVO DE NOPAL VERDURA.
AYUDAS CULTURALES Y SOCIALES	PERSONA	20	46,200.00	APOYO PARA EL PAGO DE SERVICIO DE DESHIERBE Y DESPENQUE DE NOPAL, PARA LA REALIZACIÓN DE BUENAS PRÁCTICAS AGRICOLAS CON EL APOYO DE JORNALES PARA LA REALIZACIÓN DEL CULTIVO DE NOPAL VERDURA.
AYUDAS CULTURALES Y SOCIALES	PERSONA	20	46,200.00	APOYO PARA EL PAGO DE SERVICIO DE DESHIERBE Y DESPENQUE DE NOPAL, PARA LA REALIZACIÓN DE BUENAS PRÁCTICAS AGRICOLAS CON EL APOYO DE JORNALES PARA LA REALIZACIÓN DEL CULTIVO DE NOPAL VERDURA.
AYUDAS CULTURALES Y SOCIALES	PERSONA	17	39,270.00	APOYO PARA EL PAGO DE SERVICIO DE DESHIERBE Y DESPENQUE DE NOPAL, PARA LA REALIZACIÓN DE BUENAS PRÁCTICAS AGRICOLAS CON EL APOYO DE JORNALES PARA LA REALIZACIÓN DEL CULTIVO DE NOPAL VERDURA.
AYUDAS CULTURALES Y SOCIALES	PERSONA	19	43,890.00	APOYO PARA EL PAGO DE SERVICIO DE DESHIERBE Y DESPENQUE DE NOPAL, PARA LA REALIZACIÓN DE BUENAS PRÁCTICAS AGRICOLAS CON EL APOYO DE JORNALES PARA LA REALIZACIÓN DEL CULTIVO DE NOPAL VERDURA.

CUADRO IV.16
ADyS AYUDAS, DONATIVOS Y SUBSIDIOS
ENERO-DICIEMBRE 2008

UNIDAD RESPONSABLE / AYUDAS, DONATIVOS Y SUBSIDIOS	BENEFICIARIO		MONTO (pesos con dos decimales)	CARACTERÍSTICAS
	TIPO	TOTAL		
AYUDAS CULTURALES Y SOCIALES	PERSONA	18	41,580.00	APOYO PARA EL PAGO DE SERVICIO DE DESHIERBE Y DESPENQUE DE NOPAL, PARA LA REALIZACIÓN DE BUENAS PRÁCTICAS AGRICOLAS CON EL APOYO DE JORNALES PARA LA REALIZACIÓN DEL CULTIVO DE NOPAL VERDURA.
AYUDAS CULTURALES Y SOCIALES	PERSONA	18	41,580.00	APOYO PARA EL PAGO DE SERVICIO DE DESHIERBE Y DESPENQUE DE NOPAL, PARA LA REALIZACIÓN DE BUENAS PRÁCTICAS AGRICOLAS CON EL APOYO DE JORNALES PARA LA REALIZACIÓN DEL CULTIVO DE NOPAL VERDURA.
AYUDAS CULTURALES Y SOCIALES	PERSONA	19	43,890.00	APOYO PARA EL PAGO DE SERVICIO DE DESHIERBE Y DESPENQUE DE NOPAL, PARA LA REALIZACIÓN DE BUENAS PRÁCTICAS AGRICOLAS CON EL APOYO DE JORNALES PARA LA REALIZACIÓN DEL CULTIVO DE NOPAL VERDURA.
AYUDAS CULTURALES Y SOCIALES	PERSONA	20	46,200.00	APOYO PARA EL PAGO DE SERVICIO DE DESHIERBE Y DESPENQUE DE NOPAL, PARA LA REALIZACIÓN DE BUENAS PRÁCTICAS AGRICOLAS CON EL APOYO DE JORNALES PARA LA REALIZACIÓN DEL CULTIVO DE NOPAL VERDURA.
AYUDAS CULTURALES Y SOCIALES	PERSONA	16	36,960.00	APOYO PARA EL PAGO DE SERVICIO DE DESHIERBE Y DESPENQUE DE NOPAL, PARA LA REALIZACIÓN DE BUENAS PRÁCTICAS AGRICOLAS CON EL APOYO DE JORNALES PARA LA REALIZACIÓN DEL CULTIVO DE NOPAL VERDURA.
AYUDAS CULTURALES Y SOCIALES	PERSONA	19	43,890.00	APOYO PARA EL PAGO DE SERVICIO DE DESHIERBE Y DESPENQUE DE NOPAL, PARA LA REALIZACIÓN DE BUENAS PRÁCTICAS AGRICOLAS CON EL APOYO DE JORNALES PARA LA REALIZACIÓN DEL CULTIVO DE NOPAL VERDURA.

CUADRO IV.16
ADyS AYUDAS, DONATIVOS Y SUBSIDIOS
ENERO-DICIEMBRE 2008

UNIDAD RESPONSABLE / AYUDAS, DONATIVOS Y SUBSIDIOS	BENEFICIARIO		MONTO (pesos con dos decimales)	CARACTERÍSTICAS
	TIPO	TOTAL		
AYUDAS CULTURALES Y SOCIALES	PERSONA	19	43,890.00	APOYO PARA EL PAGO DE SERVICIO DE DESHIERBE Y DESPENQUE DE NOPAL, PARA LA REALIZACIÓN DE BUENAS PRÁCTICAS AGRICOLAS CON EL APOYO DE JORNALES PARA LA REALIZACIÓN DEL CULTIVO DE NOPAL VERDURA.
AYUDAS CULTURALES Y SOCIALES	PERSONA	19	43,890.00	APOYO PARA EL PAGO DE SERVICIO DE DESHIERBE Y DESPENQUE DE NOPAL, PARA LA REALIZACIÓN DE BUENAS PRÁCTICAS AGRICOLAS CON EL APOYO DE JORNALES PARA LA REALIZACIÓN DEL CULTIVO DE NOPAL VERDURA.
AYUDAS CULTURALES Y SOCIALES	PERSONA	7	16,170.00	APOYO PARA EL PAGO DE SERVICIO DE DESHIERBE Y DESPENQUE DE NOPAL, PARA LA REALIZACIÓN DE BUENAS PRÁCTICAS AGRICOLAS CON EL APOYO DE JORNALES PARA LA REALIZACIÓN DEL CULTIVO DE NOPAL VERDURA.
AYUDAS CULTURALES Y SOCIALES	PERSONA	17	39,270.00	APOYO PARA EL PAGO DE SERVICIO DE DESHIERBE Y DESPENQUE DE NOPAL, PARA LA REALIZACIÓN DE BUENAS PRÁCTICAS AGRICOLAS CON EL APOYO DE JORNALES PARA LA REALIZACIÓN DEL CULTIVO DE NOPAL VERDURA.
AYUDAS CULTURALES Y SOCIALES	PERSONA	9	20,790.00	APOYO PARA EL PAGO DE SERVICIO DE DESHIERBE Y DESPENQUE DE NOPAL, PARA LA REALIZACIÓN DE BUENAS PRÁCTICAS AGRICOLAS CON EL APOYO DE JORNALES PARA LA REALIZACIÓN DEL CULTIVO DE NOPAL VERDURA.
AYUDAS CULTURALES Y SOCIALES	PERSONA	20	46,200.00	APOYO PARA EL PAGO DE SERVICIO DE DESHIERBE Y DESPENQUE DE NOPAL, PARA LA REALIZACIÓN DE BUENAS PRÁCTICAS AGRICOLAS CON EL APOYO DE JORNALES PARA LA REALIZACIÓN DEL CULTIVO DE NOPAL VERDURA.

CUADRO IV.16
ADyS AYUDAS, DONATIVOS Y SUBSIDIOS
ENERO-DICIEMBRE 2008

UNIDAD RESPONSABLE / AYUDAS, DONATIVOS Y SUBSIDIOS	BENEFICIARIO		MONTO (pesos con dos decimales)	CARACTERÍSTICAS
	TIPO	TOTAL		
AYUDAS CULTURALES Y SOCIALES	PERSONA	11	25,410.00	APOYO PARA EL PAGO DE SERVICIO DE DESHIERBE Y DESPENQUE DE NOPAL, PARA LA REALIZACIÓN DE BUENAS PRÁCTICAS AGRICOLAS CON EL APOYO DE JORNALES PARA LA REALIZACIÓN DEL CULTIVO DE NOPAL VERDURA.
AYUDAS CULTURALES Y SOCIALES	PERSONA	15	34,650.00	APOYO PARA EL PAGO DE SERVICIO DE DESHIERBE Y DESPENQUE DE NOPAL, PARA LA REALIZACIÓN DE BUENAS PRÁCTICAS AGRICOLAS CON EL APOYO DE JORNALES PARA LA REALIZACIÓN DEL CULTIVO DE NOPAL VERDURA.
AYUDAS CULTURALES Y SOCIALES	PERSONA	14	32,340.00	APOYO PARA EL PAGO DE SERVICIO DE DESHIERBE Y DESPENQUE DE NOPAL, PARA LA REALIZACIÓN DE BUENAS PRÁCTICAS AGRICOLAS CON EL APOYO DE JORNALES PARA LA REALIZACIÓN DEL CULTIVO DE NOPAL VERDURA.
AYUDAS CULTURALES Y SOCIALES	PERSONA	24	166,320.00	APOYO PARA EL PAGO DE VIGILANCIA EN INSTALACIONES, MANTENIMIENTO, LIMPIEZA Y REHABILITACIÓN DE INFRAESTRUCTURA DEL PARQUE ECOTURISTICO LNDÍGENA HUEHUECALLI TEPOZAN, A FIN DE OFRECER SEGURIDAD AL MISMO, PARA PRESTAR SERVICIOS DE TURISMO ALTERNATIVO A LA POBLACIÓN DE LA ZONA URBANA DE LA CIUDAD DE MÉXICO.
AYUDAS CULTURALES Y SOCIALES	PERSONA	10	30,000.00	APOYO PARA LA CONSTRUCCIÓN DE UNA BODEGA, PARA PARTICIPAR EN LA PRODUCCIÓN DE ALIMENTOS SANOS Y FRESCOS EN LA ZONA URBANA.
AYUDAS CULTURALES Y SOCIALES	PERSONA	9	11,250.00	APOYO PARA LA CONSTRUCCIÓN DE UNA NAVE INDUSTRIAL DE 384 M2, PARA EL ACOPIO Y PROCESAMIENTO DE AMARANTO, POR EL GRUPO DE TRABAJO COOPERATIVA AGROPECUARIA TEOCALLI TULYEHUALCO, S.C. DE R.L. DE C.V.

CUADRO IV.16
ADyS AYUDAS, DONATIVOS Y SUBSIDIOS
ENERO-DICIEMBRE 2008

UNIDAD RESPONSABLE / AYUDAS, DONATIVOS Y SUBSIDIOS	BENEFICIARIO		MONTO (pesos con dos decimales)	CARACTERÍSTICAS
	TIPO	TOTAL		
AYUDAS CULTURALES Y SOCIALES	PERSONA	22	30,000.00	APOYO PARA SUFRAGAR LOS GASTOS DE COSECHA DE AGUA, PARA PARTICIPAR EN LA PRODUCCIÓN DE ALIMENTOS SANOS Y FRESCOS EN LA ZONA URBANA.
AYUDAS CULTURALES Y SOCIALES	PERSONA	30	45,000.00	APOYO PARA SUFRAGAR LOS GASTOS DE PLATABANDAS, HERRAMIENTAS Y EQUIPO, COMPOSTERA, SEMILLAS-PLANTULAS E INSUMOS, PARA PARTICIPAR EN LA PRODUCCIÓN DE ALIMENTOS SANOS Y FRESCOS EN LA ZONA URBANA.
AYUDAS CULTURALES Y SOCIALES	PERSONA	7	150,000.00	APOYO PARA SUFRAGAR LOS GASTOS DE PLATABANDAS, COSECHA DE AGUA, SISTEMA DE RIEGO, HERRAMIENTAS Y EQUIPO, SEMILLAS-PLANTULAS E INSUMOS, PARA PARTICIPAR EN LA PRODUCCIÓN DE ALIMENTOS SANOS Y FRESCOS EN LA ZONA URBANA.
AYUDAS CULTURALES Y SOCIALES	PERSONA	10	230,250.00	APOYO PARA SUFRAGAR LOS GASTOS DE CERCO, PLATABANDAS, COSECHA DE AGUA, ÁREA CUBIERTA, HERRAMIENTAS Y EQUIPO, SEMILLAS-PLANTULAS E INSUMOS, PARA PARTICIPAR EN LA PRODUCCIÓN DE ALIMENTOS SANOS Y FRESCOS EN LA ZONA URBANA.
AYUDAS CULTURALES Y SOCIALES	PERSONA	10	48,750.00	APOYO PARA LA CONSTRUCCIÓN DE INVERNADERO, HERRAMIENTAS Y EQUIPO, SEMILLAS-PLANTULAS, INSUMOS, SISTEMA DE RIEGO Y PLATABANDAS, PARA PARTICIPAR EN LA PRODUCCIÓN DE ALIMENTOS SANOS Y FRESCOS EN LA ZONA URBANA.
AYUDAS CULTURALES Y SOCIALES	PERSONA	5	45,000.00	APOYO PARA SUFRAGAR LOS GASTOS DE PLATABANDAS, COSECHA DE AGUA, SISTEMA DE RIEGO, HERRAMIENTAS Y EQUIPO, SEMILLAS-PLANTULAS E INSUMOS, PARA PARTICIPAR EN LA PRODUCCIÓN DE ALIMENTOS SANOS Y FRESCOS EN LA ZONA URBANA.

CUADRO IV.16
ADyS AYUDAS, DONATIVOS Y SUBSIDIOS
ENERO-DICIEMBRE 2008

UNIDAD RESPONSABLE / AYUDAS, DONATIVOS Y SUBSIDIOS	BENEFICIARIO		MONTO (pesos con dos decimales)	CARACTERÍSTICAS
	TIPO	TOTAL		
AYUDAS CULTURALES Y SOCIALES	PERSONA	3	52,500.00	APOYO PARA SUFRAGAR LOS GASTOS DE PLATABANDAS, COSECHA DE AGUA, SISTEMA DE RIEGO, ÁREA CUBIERTA, HERRAMIENTAS Y EQUIPO, SEMILLAS-PLANTULAS E INSUMOS, PARA PARTICIPAR EN LA PRODUCCIÓN DE ALIMENTOS SANOS Y FRESCOS EN LA ZONA URBANA.
AYUDAS CULTURALES Y SOCIALES	PERSONA	997	183,000.00	APOYO PARA SUFRAGAR LOS GASTOS DE PLATABANDAS, COSECHA DE AGUA, SISTEMA DE RIEGO, HERRAMIENTAS Y EQUIPO, SEMILLAS-PLANTULAS E INSUMOS, PARA PARTICIPAR EN LA PRODUCCIÓN DE ALIMENTOS SANOS Y FRESCOS EN LA ZONA URBANA.
AYUDAS CULTURALES Y SOCIALES	PERSONA	2	22,500.00	APOYO PARA LA CONSTRUCCIÓN DE INVERNADERO, HERRAMIENTAS Y EQUIPO, SEMILLAS-PLANTULAS, INSUMOS, SISTEMA DE RIEGO Y PLATABANDAS, PARA PARTICIPAR EN LA PRODUCCIÓN DE ALIMENTOS SANOS Y FRESCOS EN LA ZONA URBANA.
AYUDAS CULTURALES Y SOCIALES	PERSONA	15	22,500.00	APOYO PARA SUFRAGAR LOS GASTOS DE COSECHA DE AGUA, PARA PARTICIPAR EN LA PRODUCCIÓN DE ALIMENTOS SANOS Y FRESCOS EN LA ZONA URBANA.
AYUDAS CULTURALES Y SOCIALES	PERSONA	3	28,875.00	APOYO PARA SUFRAGAR LOS GASTOS DE COSECHA DE AGUA, SISTEMA DE RIEGO, ÁREA CUBIERTA E INSUMOS, PARA PARTICIPAR EN LA PRODUCCIÓN DE ALIMENTOS SANOS Y FRESCOS EN LA ZONA URBANA.
AYUDAS CULTURALES Y SOCIALES	PERSONA	4	11,250.00	APOYO PARA SUFRAGAR LOS GASTOS DE PLATABANDAS, COSECHA DE AGUA, SISTEMA DE RIEGO, HERRAMIENTAS Y EQUIPO, SEMILLAS-PLANTULAS E INSUMOS, PARA PARTICIPAR EN LA PRODUCCIÓN DE ALIMENTOS SANOS Y FRESCOS EN LA ZONA URBANA.

CUADRO IV.16
ADyS AYUDAS, DONATIVOS Y SUBSIDIOS
ENERO-DICIEMBRE 2008

UNIDAD RESPONSABLE / AYUDAS, DONATIVOS Y SUBSIDIOS	BENEFICIARIO		MONTO (pesos con dos decimales)	CARACTERÍSTICAS
	TIPO	TOTAL		
AYUDAS CULTURALES Y SOCIALES	PERSONA	2	11,250.00	APOYO PARA SUFRAGAR LOS GASTOS DE PLATABANDAS, COSECHA DE AGUA, SISTEMA DE RIEGO, HERRAMIENTAS Y EQUIPO, SEMILLAS-PLANTULAS E INSUMOS, PARA PARTICIPAR EN LA PRODUCCIÓN DE ALIMENTOS SANOS Y FRESCOS EN LA ZONA URBANA.
AYUDAS CULTURALES Y SOCIALES	PERSONA	4	11,250.00	APOYO PARA SUFRAGAR LOS GASTOS DE PLATABANDAS, COSECHA DE AGUA, SISTEMA DE RIEGO, HERRAMIENTAS Y EQUIPO, SEMILLAS-PLANTULAS E INSUMOS, PARA PARTICIPAR EN LA PRODUCCIÓN DE ALIMENTOS SANOS Y FRESCOS EN LA ZONA URBANA.
AYUDAS CULTURALES Y SOCIALES	PERSONA	4	11,250.00	APOYO PARA SUFRAGAR LOS GASTOS DE PLATABANDAS, COSECHA DE AGUA, SISTEMA DE RIEGO, HERRAMIENTAS Y EQUIPO, SEMILLAS-PLANTULAS E INSUMOS, PARA PARTICIPAR EN LA PRODUCCIÓN DE ALIMENTOS SANOS Y FRESCOS EN LA ZONA URBANA.
AYUDAS CULTURALES Y SOCIALES	PERSONA	3	11,250.00	APOYO PARA SUFRAGAR LOS GASTOS DE PLATABANDAS, COSECHA DE AGUA, SISTEMA DE RIEGO, HERRAMIENTAS Y EQUIPO, SEMILLAS-PLANTULAS E INSUMOS, PARA PARTICIPAR EN LA PRODUCCIÓN DE ALIMENTOS SANOS Y FRESCOS EN LA ZONA URBANA,.
AYUDAS CULTURALES Y SOCIALES	PERSONA	24	187,500.00	APOYO PARA SUFRAGAR LOS GASTOS DE CERCO, PLATABANDAS, COSECHA DE AGUA, ÁREA CUBIERTA, HERRAMIENTAS Y EQUIPO, BODEGA, SEMILLAS-PLANTULAS, INSUMOS Y BAÑOS, PARA PARTICIPAR EN LA PRODUCCIÓN DE ALIMENTOS SANOS Y FRESCOS EN LA ZONA URBANA.
AYUDAS CULTURALES Y SOCIALES	PERSONA	79	97,500.00	APOYO PARA SUFRAGAR LOS GASTOS DE PLATABANDAS, COSECHA DE AGUA, SISTEMA DE RIEGO, HERRAMIENTAS Y EQUIPO, COMPOSTERAS, SEMILLAS-PLANTULAS E INSUMOS, PARA PARTICIPAR EN LA PRODUCCIÓN DE ALIMENTOS SANOS Y FRESCOS EN LA ZONA URBANA.

CUADRO IV.16
ADyS AYUDAS, DONATIVOS Y SUBSIDIOS
ENERO-DICIEMBRE 2008

UNIDAD RESPONSABLE / AYUDAS, DONATIVOS Y SUBSIDIOS	BENEFICIARIO		MONTO (pesos con dos decimales)	CARACTERÍSTICAS
	TIPO	TOTAL		
AYUDAS CULTURALES Y SOCIALES	PERSONA	10	25,125.00	APOYO PARA SUFRAGAR LOS GASTOS DE CERCO, PLATABANDAS, COSECHA DE AGUA, SEMILLAS-PLANTULAS, INSUMOS, HERRAMIENTAS Y EQUIPO, SISTEMA DE RIEGO, PARA PARTICIPAR EN LA PRODUCCIÓN DE ALIMENTOS SANOS Y FRESCOS EN LA ZONA URBANA.
AYUDAS CULTURALES Y SOCIALES	PERSONA	16	230,250.00	APOYO PARA SUFRAGAR LOS GASTOS DE CERCO, PLATABANDAS, COSECHA DE AGUA, ÁREA CUBIERTA, HERRAMIENTAS Y EQUIPO, SEMILLAS-PLANTULAS E INSUMOS, PARA PARTICIPAR EN LA PRODUCCIÓN DE ALIMENTOS SANOS Y FRESCOS EN LA ZONA URBANA.
AYUDAS CULTURALES Y SOCIALES	PERSONA	60	96,000.00	APOYO PARA SUFRAGAR LOS GASTOS DE CERCO, PLATABANDAS, COSECHA DE AGUA, SISTEMA DE RIEGO, HERRAMIENTAS Y EQUIPO, COMPOSTERAS, SEMILLAS-PLANTULAS E INSUMOS, PARA PARTICIPAR EN LA PRODUCCIÓN DE ALIMENTOS SANOS Y FRESCOS EN LA ZONA URBANA.
AYUDAS CULTURALES Y SOCIALES	PERSONA	16	37,500.00	APOYO PARA SUFRAGAR LOS GASTOS DE PLATABANDAS, COSECHA DE AGUA, SISTEMA DE RIEGO, HERRAMIENTAS Y EQUIPO, COMPOSTERAS, SEMILLAS-PLANTULAS E INSUMOS, PARA PARTICIPAR EN LA PRODUCCIÓN DE ALIMENTOS SANOS Y FRESCOS EN LA ZONA URBANA.
AYUDAS CULTURALES Y SOCIALES	PERSONA	104	27,375.00	APOYO PARA SUFRAGAR LOS GASTOS DE CERCO, PLATABANDAS, COSECHA DE AGUA, HERRAMIENTAS Y EQUIPO, SEMILLAS-PLANTULAS E INSUMOS, PARA PARTICIPAR EN LA PRODUCCIÓN DE ALIMENTOS SANOS Y FRESCOS EN LA ZONA URBANA.
AYUDAS CULTURALES Y SOCIALES	PERSONA	1	8,054.00	APOYO PARA LA COMPRA DE GALLINAS DE POSTURA, POLLOS DE ENGORDA, PAVOS DOBLE PECHUGA, MALLA LÁMINA, ALAMBRE Y TUBO, PARA LA CRÍA Y ENGORDA DE POLLOS Y PAVOS Y OBTENCIÓN DE HUEVO PARA EL ABASTO FAMILIAR Y COMERCIALIZACIÓN DEL EXCEDENTE DE HUEVO.

CUADRO IV.16
ADyS AYUDAS, DONATIVOS Y SUBSIDIOS
ENERO-DICIEMBRE 2008

UNIDAD RESPONSABLE / AYUDAS, DONATIVOS Y SUBSIDIOS	BENEFICIARIO		MONTO (pesos con dos decimales)	CARACTERÍSTICAS
	TIPO	TOTAL		
AYUDAS CULTURALES Y SOCIALES	PERSONA	1	7,142.00	APOYO PARA LA COMPRA DE POLLOS DE POSTURA Y DE ENGORDA, PAVOS, CODORNÍZ, COMEDEROS Y BEBEDEROS, MÓDULO MILLÁN DOBLE, JAULA AMERICANA, PARA LA PRODUCCIÓN DE ANIMALES DE TRASPATIO, (GALLINAS DE ENGORDA, CODORNÍZ Y PAVO) PARA EL AUTOCONSUMO Y COMERCIALIZACIÓN DEL EXCEDENTE.
AYUDAS CULTURALES Y SOCIALES	PERSONA	1	11,768.16	APOYO PARA LA COMPRA DE GALLINAS DE POSTURA DE 7 MESES DE EDAD, POLLO DE ENGORDA DE 1 SEMANA DE EDAD, PAVO DOBLE PECHUGA DIAMANTE DE 4 SEMANAS DE EDAD, COMEDORES TIPO TOLVA 5 KG. PARA PAVO, COMEDEROS DE TOLVA 5 KG. PARA GALLINA Y POLLO, PARA LA PRODUCCIÓN AVÍCOLA PARA AUTOCONSUMO DE CARNE Y HUEVO Y PROCESAMIENTO DE ALIMENTOS PARA VENTA.
AYUDAS CULTURALES Y SOCIALES	PERSONA	1	9,990.00	APOYO PARA LA COMPRA DE POLLOS DE POSTURA Y DE ENGORDA, CONEJAS PARA PIE DE CRÍA, CONEJO MACHO, JAULAS PARA CONEJO CON COMEDERO Y BEBEDERO, PARA LA PRODUCCIÓN AVÍCOLA Y CUNICULA PARA AUTOCONSUMO DE CARNE Y HUEVO Y LA COMERCIALIZACIÓN DEL EXCEDENTE.
AYUDAS CULTURALES Y SOCIALES	PERSONA	1	7,769.46	APOYO PARA LA COMPRA DE POLLO DE ENGORDA DE 1 SEMANA DE EDAD, GALLINAS DE POSTURA DE 7 MESE DE EDAD, PAVO DOBLE PECHUGA DIAMANTE DE 4 SEMANAS DE EDAD, COMEDORES TIPO TOLVA 5 KG. PARA PAVO, COMEDEROS DE TOLVA 5 KG. PARA GALLINA Y POLLO, PARA LA CRÍA Y ENGORDA DE POLLOS Y PAVOS PARA LA OBTENCIÓN DE HUEVO Y CARNE PARA EL ABASTO FAMILIAR Y COMERCIALIZACIÓN DEL EXCEDENTE.
AYUDAS CULTURALES Y SOCIALES	PERSONA	1	8,932.17	APOYO PARA LA COMPRA DE CONEJOS, POLLOS DE ENGORDA, GALLINAS DE POSTURA, JAULAS PARA CONEJO, COMEDEROS DE TOLVA DE 5 KGS. PARA GALLINA Y POLLO, BEBEDEROS PARA GALLINA Y POLLO, 1/ ROLLO MALLA GALLINERA Y LÁMINAS POLIESTER RURAL, PARA LA CRÍA Y ENGORDA DE POLLOS Y CONEJOS PARA LA OBTENCIÓN DE CARNE Y HUEVO PARA EL ABASTO FAMILIAR Y LA COMERCIALIZACIÓN DEL EXCEDENTE.
AYUDAS CULTURALES Y SOCIALES	PERSONA	15	22,500.00	APOYO PARA COSECHA DE AGUA, PARA EL AUTOCONSUMO Y LA COMERCIALIZACIÓN DEL EXCEDENTE.

CUADRO IV.16
ADyS AYUDAS, DONATIVOS Y SUBSIDIOS
ENERO-DICIEMBRE 2008

UNIDAD RESPONSABLE / AYUDAS, DONATIVOS Y SUBSIDIOS	BENEFICIARIO		MONTO (pesos con dos decimales)	CARACTERÍSTICAS
	TIPO	TOTAL		
AYUDAS CULTURALES Y SOCIALES	PERSONA	10	180,375.00	APOYO PARA COMPRA DE PLATABAMBAS, HERRAMIENTAS Y EQUIPO, SEMILLAS PLANTULAS, INSUMOS, COSECHA DE AGUA, CERCO, MANO DE OBRA Y MATERIALES PARA ÁREA CUBIERTA, PARA LA PRODUCCIÓN DE HORTALIZAS PARA EL AUTOCONSUMO ENTRE LOS VECINOS Y LA COMERCIALIZACIÓN DEL EXCEDENTE.
AYUDAS CULTURALES Y SOCIALES	PERSONA	3	4,990.00	APOYO PARA COMPRA DE POLLAS DE POSTURA Y CONEJOS HEMBRA Y MACHO, PARA LA CRIANZA DE POLLAS DE PSOTURA Y CONEJOS PARA EL AUTOCONSUMO.
PRE Y PREMIOS	PERSONA	24	300,000.00	APOYO DE PREMIACIÓN A LOS PARTICIPANTES DEL CONCURSO LOS MOTIVOS DE LAS ARTESANÍAS, SIMBOLOS DEL DISTRITO FEDERAL, EL 4 DE NOVIEMBRE DE 2008, DICHO APOYO FUE A FIN DE INCENTIVAR EL FORTALECIMIENTO DE LAS ACTIVIDADES ARTESANALES DE LOS PUEBLOS ORIGINARIOS Y COMUNIDADES INDÍGENAS, PERMITIENDO MEJORAR SUS PROCESOS PRODUCTIVOS Y DE COMERCIALIZACIÓN.
AYUDAS Y DONATIVOS A INSTITUCIONES SIN FINES DE LUCRO	ASOCIACIÓN	2,500	3,352,210.00	APOYO PARA EL CUMPLIMIENTO DEL CONVENIO DE CONCERTACIÓN FIRMADO CON INICIATIVA CIUDADANA PARA LA PROMOCIÓN DE LA CULTURA Y EL DIÁLOGO A.C., CON EL FIN DE APOYAR A LA POBLACIÓN MIGRANTE ORIGINARIA DEL DISTRITO FEDERAL Y SUS FAMILIAS ASENTADAS EN LA CIUDAD DE MÉXICO.
AYUDAS Y DONATIVOS A INSTITUCIONES SIN FINES DE LUCRO	ASOCIACIÓN	300	95,450.00	APOYO PARA EL CUMPLIMIENTO DEL CONVENIO CELEBRADO ENTRE LA SECRETARÍA DE DESARROLLO RURAL Y EQUIDAD PARA LAS COMUNIDADES Y LA ORGANIZACIÓN CENTRO NACIONAL DE COMUNICACIÓN SOCIAL, ASOCIACIÓN CIVIL (CENCOS A.C.), SUSCRITO EL 22 DE ABRIL DE 2008, PARA LA REALIZACIÓN DEL EVENTO "LA ASAMBLEA TRANSNACIONAL DE REMITENTES Y FAMILIAS" LOS DÍAS 12, 13, 14 Y 15 DE MAYO DE 2008.
AYUDAS Y DONATIVOS A INSTITUCIONES SIN FINES DE LUCRO	PERSONA	500	661,525.00	APOYO PARA EL CUMPLIMIENTO DEL CONVENIO DE CONCERTACIÓN FIRMADO CON INICIATIVA CIUDADANA PARA LA PROMOCIÓN DE LA CULTURA Y EL DIÁLOGO A.C. (QUINTA MINISTRACIÓN), CON EL FIN DE APOYAR A LA POBLACIÓN MIGRANTE ORIGINARIA DEL DISTRITO FEDERAL Y SUS FAMILIAS ASENTADAS EN LA CIUDAD DE MÉXICO.

CUADRO IV.16
ADyS AYUDAS, DONATIVOS Y SUBSIDIOS
ENERO-DICIEMBRE 2008

UNIDAD RESPONSABLE / AYUDAS, DONATIVOS Y SUBSIDIOS	BENEFICIARIO		MONTO (pesos con dos decimales)	CARACTERÍSTICAS
	TIPO	TOTAL		
AYUDAS Y DONATIVOS A INSTITUCIONES SIN FINES DE LUCRO	PERSONA	500	761,525.00	PAGO PARA EL CUMPLIMIENTO DEL CONVENIO DE CONCERTACIÓN FIRMADO CON INICIATIVA CIUDADANA PARA LA PROMOCIÓN DE LA CULTURA Y EL DIÁLOGO A.C. (SEXTA MINISTRACIÓN), CON EL FIN DE APOYAR A LA POBLACIÓN MIGRANTE ORIGINARIA DEL DISTRITO FEDERAL Y SUS FAMILIAS ASENTADAS EN LA CIUDAD DE MÉXICO.
AYUDAS Y DONATIVOS A INSTITUCIONES SIN FINES DE LUCRO	PERSONA	500	833,331.00	PAGO PARA EL CUMPLIMIENTO DEL CONVENIO DE CONCERTACIÓN FIRMADO CON INICIATIVA CIUDADANA PARA LA PROMOCIÓN DE LA CULTURA Y EL DIÁLOGO A.C. (SÉPTIMA MINISTRACIÓN), CON EL FIN DE APOYAR A LA POBLACIÓN MIGRANTE ORIGINARIA DEL DISTRITO FEDERAL Y SUS FAMILIAS ASENTADAS EN LA CIUDAD DE MÉXICO.
AYUDAS Y DONATIVOS A INSTITUCIONES SIN FINES DE LUCRO	PERSONA	25	475,000.00	APOYO A LA FUNDACIÓN GRUPO PRODUCE, A.C., EN CUMPLIMIENTO AL CONVENIO DE COLABORACIÓN DE TRANSFERENCIA TECNOLÓGICA Y FORMACIÓN DE RECURSOS HUMANOS PARA EL DESARROLLO RURAL SUSTENTABLE, QUE INICIA CON EL PROYECTO QUE SE TIENE IMPLEMENTADO CON EL MINISTERIO DE AGRICULTURA DE CUBA, CON UN CURSO DENOMINADO "AGRICULTURA SUSTENTABLE A PEQUEÑA ESCALA" QUE SE IMPARTIÓ EN ESE PAÍS, DEL 3 AL 17 DE AGOSTO DEL AÑO EN CURSO.
AYUDAS Y DONATIVOS A INSTITUCIONES SIN FINES DE LUCRO	PERSONA	500	833,332.00	PAGO PARA EL CUMPLIMIENTO DEL CONVENIO DE CONCERTACIÓN FIRMADO CON INICIATIVA CIUDADANA PARA LA PROMOCIÓN DE LA CULTURA Y EL DIÁLOGO A.C. (OCTAVA MINISTRACIÓN), CON EL FIN DE APOYAR A LA POBLACIÓN MIGRANTE ORIGINARIA DEL DISTRITO FEDERAL Y SUS FAMILIAS ASENTADAS EN LA CIUDAD DE MÉXICO.
AYUDAS Y DONATIVOS A INSTITUCIONES SIN FINES DE LUCRO	PERSONA	500	833,333.00	PAGO PARA EL CUMPLIMIENTO DEL CONVENIO DE CONCERTACIÓN FIRMADO CON INICIATIVA CIUDADANA PARA LA PROMOCIÓN DE LA CULTURA Y EL DIÁLOGO A.C. (NOVENA MINISTRACIÓN), CON EL FIN DE APOYAR A LA POBLACIÓN MIGRANTE ORIGINARIA DEL DISTRITO FEDERAL Y SUS FAMILIAS ASENTADAS EN LA CIUDAD DE MÉXICO.
AYUDAS Y DONATIVOS A INSTITUCIONES SIN FINES DE LUCRO	PERSONA	500	697,000.00	PAGO PARA EL CUMPLIMIENTO DEL CONVENIO DE CONCERTACIÓN FIRMADO CON INICIATIVA CIUDADANA PARA LA PROMOCIÓN DE LA CULTURA Y EL DIÁLOGO A.C. (DÉCIMA MINISTRACIÓN), CON EL FIN DE APOYAR A LA POBLACIÓN MIGRANTE ORIGINARIA DEL DISTRITO FEDERAL Y SUS FAMILIAS ASENTADAS EN LA CIUDAD DE MÉXICO.

CUADRO IV.16
ADyS AYUDAS, DONATIVOS Y SUBSIDIOS
ENERO-DICIEMBRE 2008

UNIDAD RESPONSABLE / AYUDAS, DONATIVOS Y SUBSIDIOS	BENEFICIARIO		MONTO (pesos con dos decimales)	CARACTERÍSTICAS
	TIPO	TOTAL		
AYUDAS Y DONATIVOS A INSTITUCIONES SIN FINES DE LUCRO	PERSONA	500	1,500,000.00	PAGO PARA EL CUMPLIMIENTO DEL CONVENIO DE CONCERTACIÓN FIRMADO CON INICIATIVA CIUDADANA PARA LA PROMOCIÓN DE LA CULTURA Y EL DIÁLOGO A.C. (ONCEAVA MINISTRACIÓN), CON EL FIN DE APOYAR A LA POBLACIÓN MIGRANTE ORIGINARIA DEL DISTRITO FEDERAL Y SUS FAMILIAS ASENTADAS EN LA CIUDAD DE MÉXICO.
SUBSIDIOS DEL GOBIERNO DEL DISTRITO FEDERAL	PERSONA	3,800	33,390,480.00	APOYO PARA EL CUMPLIMIENTO DEL CONVENIO CELEBRADO ENTRE LA SECRETARÍA DE DESARROLLO RURAL Y EQUIDAD PARA LAS COMUNIDADES Y LA SECRETARÍA DE AGRÍCULTURA, GANADERÍA, DESARROLLO RURAL, PESCA Y ALIMENTACIÓN (SAGARPA), SUSCRITO EL 25 DE FEBRERO DE 2008 (CLAUSULA CUARTA), DICHO APOYO SE REALIZA CON RECURSOS FISCALES COMO APORTACIÓN DE ESTA SECRETARÍA.
SUBSIDIOS DEL GOBIERNO DEL DISTRITO FEDERAL	PERSONA	600	2,600,000.00	APORTACIÓN LOCAL, EN CUMPLIMIENTO AL ANEXO DE EJECUCIÓN Y ANEXO TÉCNICO DEL ANEXO DE EJECUCIÓN, PARA LA INSTRUMENTACIÓN DEL "PROGRAMA USO PLENO DE LA LNFRAESTRUCTURA HIDROAGICOLA 2008", DERIVADO DEL CONVENIO DE COORDINACIÓN CELEBRADO EL 31 DE MAYO DE 2007, ENTRE SEMARNAT (A TRAVÉS DE LA COMISIÓN NACIONAL DEL AGUA) Y EL G.D.F. (REPRESENTADO POR LA SECRETARÍA DE DESARROLLO RURAL Y EQUIDAD PARA LAS COMUNIDADES).
SUBSIDIOS DEL GOBIERNO DEL DISTRITO FEDERAL	PERSONA	1,662	56,411,549.00	APORTACIÓN FEDERAL REALIZADA POR LA SAGARPA, DENTRO DEL PROGRAMA DE DESARROLLO RURAL SUSTENTABLE PARA EL DISTRITO FEDERAL PARA EL 2008, EN EL MARCO DE LA ALIANZA PARA EL CAMPO, EN CUMPLIMIENTO DE LAS CLÁUSULAS CUARTA Y SEXTA DEL CONVENIO DE COLABORACIÓN SUSCRITO POR EL GOBIERNO FEDERAL Y EL G.D.F.
SUBSIDIOS DEL GOBIERNO DEL DISTRITO FEDERAL	PERSONA		8,286,443.00	APORTACIÓN LOCAL DERIVADO DEL CONVENIO DE COORDINACIÓN PARA EL DESARROLLO RURAL SUSTENTABLE, CELEBRADO ENTRE EL PODER EJECUTIVO FEDERAL A TRAVÉS DE SECRETARÍA DE AGRICULTURA, GANADERÍA, DESARROLLO RURAL, PESCA Y ALIMENTACIÓN (SAGARPA) Y EL G.D.F. POR CONDUCTO DE LA SECRETARÍA DE DESARROLLO RURAL Y EQUIDAD PARA LAS COMUNIDADES (SEDEREC), EN CUMPLIMIENTO AL ACUERDO ESPECIFÍCO PARA EL DESARROLLO DEL PROGRAMA RURAL SUSTENTABLE DE RECURSOS ANTURALES PARA LA PRODUCCIÓN PRIMARIA 2008, BENEFICIANDO A 1,225 PRODUCTORES RURALES.

CUADRO IV.16
ADyS AYUDAS, DONATIVOS Y SUBSIDIOS
ENERO-DICIEMBRE 2008

UNIDAD RESPONSABLE / AYUDAS, DONATIVOS Y SUBSIDIOS	BENEFICIARIO		MONTO (pesos con dos decimales)	CARACTERÍSTICAS
	TIPO	TOTAL		
SUBSIDIOS DEL GOBIERNO DEL DISTRITO FEDERAL	PERSONA		40,676,867.00	APORTACIÓN LOCAL EN CUMPLIMIENTO AL ANEXO TÉCNICO DE EJECUCIÓN, PARA LA INSTRUMENTACIÓN DEL PROGRAMA DE USO SUSTENTABLE DE LOS RECURSOS NATURALES PARA LA PRODUCCIÓN PRIMARIA, COMPONENTE, CONSERVACIÓN Y USO SUSTENTABLE DE SUELO Y AGUA, DERIVADO DEL CONVENIO DE COORDINACIÓN PARA EL DESARROLLO RURAL SUSTENTABLE, ENTRE EL PODER EJECUTIVO FEDERAL A TRAVÉS DE LA SECRETARÍA DE AGRICULTURA, GANADERÍA, DESARROLLO RURAL, PESCA Y ALIMENTACIÓN (SAGARPA) Y EL GDF POR CONDUCTO DE LA SECRETARÍA DE DESARROLLO RURAL Y EQUIDAD PARA LAS COMUNIDADES (SEDEREC), BENEFICIANDO A 1,225 PRODUCTORES RURALES, EN LAS 7 DELEGACIONES CON SUELO DE CONSERVACIÓN, PARA USO SUSTENTABLE DE SUELO Y AGUA.
APORTACIONES PARA APOYO A VOLUNTARIOS EN PROGRAMAS SOCIALES	PERSONA	41	722,950.18	APOYOS ECONÓMICOS A 41 PROMOTORES TÉCNICOS DE LA CAPITALIZACIÓN E INVERSIÓN EN EL SECTOR RURAL DEL G.D.F. QUE AUXIIARAN A LA DIRECCIÓN GENERAL DE DESARROLLO RURAL EN LA RECEPCIÓN, ANÁLISIS Y EVALUACIÓN DE PROYECTOS EN MATERIA RURAL; DICHO APOYO CORRESPONDE A LA PRIMERA MINISTRACIÓN.
APORTACIONES PARA APOYO A VOLUNTARIOS EN PROGRAMAS SOCIALES	PERSONA	41	365,475.09	APOYOS ECONÓMICOS A 41 PROMOTORES TÉCNICOS DE LA CAPITALIZACIÓN E INVERSIÓN EN EL SECTOR RURAL DEL G.D.F. QUE AUXIIARAN A LA DIRECCIÓN GENERAL DE DESARROLLO RURAL EN LA RECEPCIÓN, ANÁLISIS Y EVALUACIÓN DE PROYECTOS EN MATERIA RURAL; DICHO APOYO CORRESPONDE A LA SEGUNDA MINISTRACIÓN.
APORTACIONES PARA APOYO A VOLUNTARIOS EN PROGRAMAS SOCIALES	PERSONA	39	376,724.93	APOYOS ECONÓMICOS A 39 PROMOTORES TÉCNICOS DE LA CAPITALIZACIÓN E INVERSIÓN EN EL SECTOR RURAL DEL G.D.F. QUE AUXILIARAN A LA DIRECCIÓN GENERAL DE DESARROLLO RURAL EN LA RECEPCIÓN, ANÁLISIS Y EVALUACIÓN DE PROYECTOS EN MATERIA RURAL; DICHO APOYO CORRESPONDE A LA TERCERA MINISTRACIÓN.
APORTACIONES PARA APOYO A VOLUNTARIOS EN PROGRAMAS SOCIALES	PERSONA	2	20,750.16	APOYOS ECONÓMICOS A 2 PROMOTORES TÉCNICOS DE LA CAPITALIZACIÓN E INVERSIÓN EN EL SECTOR RURAL DEL G.D.F. QUE AUXIIARAN A LA DIRECCIÓN GENERAL DE DESARROLLO RURAL EN LA RECEPCIÓN, ANÁLISIS Y EVALUACIÓN DE PROYECTOS EN MATERIA RURAL; DICHO APOYO CORRESPONDE A LA CUARTA MINISTRACIÓN.

CUADRO IV.16
ADyS AYUDAS, DONATIVOS Y SUBSIDIOS
ENERO-DICIEMBRE 2008

UNIDAD RESPONSABLE / AYUDAS, DONATIVOS Y SUBSIDIOS	BENEFICIARIO		MONTO (pesos con dos decimales)	CARACTERÍSTICAS
	TIPO	TOTAL		
APORTACIONES PARA APOYO A VOLUNTARIOS EN PROGRAMAS SOCIALES	PERSONA	40	373,963.42	APOYOS ECONÓMICOS A 40 PROMOTORES TÉCNICOS DE LA CAPITALIZACIÓN E INVERSIÓN EN EL SECTOR RURAL DEL G.D.F. QUE AUXIIARAN A LA DIRECCIÓN GENERAL DE DESARROLLO RURAL EN LA RECEPCIÓN, ANÁLISIS Y EVALUACIÓN DE PROYECTOS EN MATERIA RURAL; DICHO APOYO CORRESPONDE A LA QUINTA MINISTRACIÓN.
APORTACIONES PARA APOYO A VOLUNTARIOS EN PROGRAMAS SOCIALES	PERSONA	41	381,963.42	APOYOS ECONÓMICOS A 41 PROMOTORES TÉCNICOS DE LA CAPITALIZACIÓN E INVERSIÓN EN EL SECTOR RURAL DEL G.D.F. QUE PRESTARON SU APOYO VOLUNTARIO EN EL MES DE OCTUBRE; DICHO APOYO CORRESPONDE A LA SEXTA MINISTRACIÓN.
APORTACIONES PARA APOYO A VOLUNTARIOS EN PROGRAMAS SOCIALES	PERSONA	41	381,963.42	APOYOS ECONÓMICOS A 41 PROMOTORES TÉCNICOS DE LA CAPITALIZACIÓN E INVERSIÓN EN EL SECTOR RURAL DEL G.D.F. QUE PRESTARON SU APOYO VOLUNTARIO EN EL MES DE NOVIEMBRE; DICHO APOYO CORRESPONDE A LA SÉPTIMA MINISTRACIÓN.
SECRETARÍA DE EDUCACIÓN DEL DF				
4105 AYUDAS CULTURALES Y SOCIALES Y 4108 AYUDAS Y DONATIVOS A INSTITUCIONES SIN FINES DE LUCRO	PROFESORES, ALUMNOS DE SECUNDARIA Y BACHILLERATO INSCRITOS EN ESCUELAS PÚBLICAS Y POBLACIÓN ABIERTA.	575,000	10,928,547.75	EL PRESUPUESTO ASIGNADO A ESTE PROYECTO, SE CANALIZÓ A LA ELABORACIÓN, EDICIÓN, PUBLICACIÓN Y DISTRIBUCIÓN DEL LIBRO DENOMINADO "POR UNA SEXUALIDAD Y SALUD REPRODUCTIVA CON RESPONSABILIDAD, TÚ FUTURO EN LIBERTAD", MEDIANTE EL CUAL EL GOBIERNO DE LA CIUDAD DE MÉXICO PRESENTA UNA PROPUESTA DISTINTA DE EDUCACIÓN, QUE INCLUYE LA INVITACIÓN A PARTICIPAR EN LA CONSTRUCCIÓN DE UNA CIUDAD CON EQUIDAD DE GÉNERO. LOS TEMAS FUNDAMENTALES QUE SE ABORDAN SON LA SEXUALIDAD Y LA SALUD REPRODUCTIVA, ASPECTOS PRIMORDIALES PARA UNA EDUCACIÓN INTEGRAL Y, SOBRE TODO, PARA UNA VIDA MÁS FELIZ. LA FORMA EN QUE NOS RELACIONAMOS CON NUESTRO CUERPO, CON NUESTRA SEXUALIDAD COMO VIVIMOS EL AMOR Y EL DERECHO AL PLACER EN NUESTRAS RELACIONES AFECTIVAS, SON COMPONENTES ESENCIALES DE UNA EDUCACIÓN INTEGRAL Y UNA MENTALIDAD DIFERENTE. TAMBIÉN CUENTA CON INFORMACIÓN ACERCA DE LOS SENTIMIENTOS, LAS NECESIDADES, LOS ANHELOS QUE TODOS Y TODAS TENEMOS COMO SERES INDIVIDUALES Y SOCIALES Y COMO CIUDADANOS.

CUADRO IV.16
ADyS AYUDAS, DONATIVOS Y SUBSIDIOS
ENERO-DICIEMBRE 2008

UNIDAD RESPONSABLE / AYUDAS, DONATIVOS Y SUBSIDIOS	BENEFICIARIO		MONTO (pesos con dos decimales)	CARACTERÍSTICAS
	TIPO	TOTAL		
4108 AYUDAS Y DONATIVOS A INSTITUCIONES SIN FINES DE LUCRO	UNIVERSIDAD NACIONAL AUTÓNOMA DE MÉXICO	50,000	310,500.00	EL PRESUPUESTO ASIGNADO A ESTE PROYECTO, SE CANALIZÓ A LA ORGANIZACIÓN DEL EVENTO CULTURAL DENOMINADO "CIENCIA EN LAS CALLES, ECLIPSE EN EL ZÓCALO", CONSISTENTE EN LA INSTALACIÓN DE TELESCOPIOS PROFESIONALES EN LA PLAZA DE LA CONSTITUCIÓN, ASIGNACIÓN DE ESPECIALISTAS EN LA MATERIA PARA LA EXPLICACIÓN DEL FENÓMENO NATURAL, LA CELEBRACIÓN DE UN FESTIVAL ARTÍSTICO Y LA INSTALACIÓN DE PANTALLAS GIGANTES PARA LA DEBIDA APRECIACIÓN DEL FENÓMENO NATURAL.
4108 AYUDAS Y DONATIVOS A INSTITUCIONES SIN FINES DE LUCRO	"CORAZONAR, ABRIENDO SENDEROS HACIA LA RECONCILIACIÓN A.C."	100,000	1,300,000.00	A TRAVÉS DEL PROGRAMA 1,2,3 POR MÍ Y POR MI ESCUELA, SE LLEVAN A CABO LAS SIGUIENTES ACCIONES: EL PROGRAMA TIENE CARÁCTER INTEGRAL PARA CREAR UNA NUEVA CULTURA DE FORMACIÓN EDUCATIVA CON LA FINALIDAD DE QUE EXISTA MÁS RESPONSABILIDAD, AFECTO, Y RESPETO, MEDIANTE ACCIONES Y TALLERES PARA MADRES Y PADRES DE FAMILIA Y ACTIVIDADES CULTURALES, DE FORMACIÓN CIENTÍFICA Y DEPORTIVA DIRIGIDAS A LAS NIÑAS Y NIÑOS. LAS ACCIONES REALIZADAS SE ENCUENTRAN DIRIGIDAS A ESCUELAS DE NIVEL BÁSICO, ACTIVIDADES A POBLACIÓN ABIERTA DE MANERA PERMANENTE; SE REALIZAN PRESENTACIONES ARTÍSTICAS, CONFERENCIAS MAGISTRALES DIRIGIDAS A MADRES Y PADRES DE FAMILIA SOBRE ADICCIONES, SALUD, COMUNICACIÓN, VIOLENCIA, SEXUALIDAD, PREVENCIÓN DEL DELITO, CONFERENCIAS DE PROMOCIÓN DE LA SALUD Y TORNEOS RÁFAGA DE FUTBOL.
4108 AYUDAS Y DONATIVOS A INSTITUCIONES SIN FINES DE LUCRO	UNIVERSIDAD NACIONAL AUTÓNOMA DE MÉXICO	250,000	2,500,000.00	EL PRESUPUESTO ASIGNADO A ESTE PROYECTO SE CANALIZÓ A LA PRODUCCIÓN DE LAS SERIES TITULADAS "A QUE LE TIRAS" E "HISTORIA MÍNIMA DE LA CIUDAD DE MÉXICO ", COMPUESTAS POR CUATRO PROGRAMAS DE TELEVISIÓN Y RADIO EN EL PRIMER CASO Y DE 6 PROGRAMAS DE TELEVISIÓN Y RADIO EN EL SEGUNDO, CON UNA DURACIÓN TELEVISIVA Y RADIOFÓNICA DE 60 Y 28 MINUTOS, RESPECTIVAMENTE. TAMBIÉN SE LLEVÓ A CABO LA PRODUCCIÓN DE LOS VIDEOS INSTITUCIONALES "ACUERDO SOCIAL POR LA TRANSFORMACIÓN DE LA EDUCACIÓN EN LA CIUDAD DE MÉXICO"," PRESUPUESTO PARTICIPATIVO" Y "CIUDAD EDUCADORA", CON UNA DURACIÓN APROXIMADA DE 30 MINUTOS EL PRIMERO Y 15 MINUTOS LOS DOS RESTANTES. ASIMISMO, SE REALIZARON 5 VIDEOS INSTITUCIONALES DE PROGRAMAS DE LA SECRETARÍA DE EDUCACIÓN, CON UNA DURACIÓN APROXIMADA DE 10 MINUTOS CADA UNO; Y 5 PROMOCIONALES DE CAMPAÑAS DE LA SECRETARÍA DE EDUCACIÓN, CON UNA DURACIÓN APROXIMADA DE 30 SEGUNDOS, CADA UNO.

CUADRO IV.16
ADyS AYUDAS, DONATIVOS Y SUBSIDIOS
ENERO-DICIEMBRE 2008

UNIDAD RESPONSABLE / AYUDAS, DONATIVOS Y SUBSIDIOS	BENEFICIARIO		MONTO (pesos con dos decimales)	CARACTERÍSTICAS
	TIPO	TOTAL		
4108 AYUDAS Y DONATIVOS A INSTITUCIONES SIN FINES DE LUCRO	ACADEMIA MEXICANA DE CIENCIAS, A.C.	5,000	250,000.00	CELEBRACIÓN DE LA REUNIÓN INTERCULTURAL DE PROMOCIÓN DE LA CIENCIA Y CIUDADES EDUCADORAS, QUE CONTÓ CON LA PARTICIPACIÓN DE LA SECRETARÍA DE EDUCACIÓN DEL DISTRITO FEDERAL, CON SU PROGRAMA "CIUDAD EDUCADORA Y DEL CONOCIMIENTO".
4108 AYUDAS Y DONATIVOS A INSTITUCIONES SIN FINES DE LUCRO	UNIVERSIDAD NACIONAL AUTÓNOMA DE MÉXICO	200,000	1,497,031.00	CONVENIO ESPECÍFICO DE COLABORACIÓN ENTRE LA SECRETARÍA DE EDUCACIÓN DEL DISTRITO FEDERAL Y LA UNIVERSIDAD NACIONAL AUTÓNOMA DE MÉXICO, PARA LA REALIZACIÓN DEL ESTUDIO DENOMINADO "BASES PARA UN SISTEMA INTEGRAL DE TRANSPORTE ESCOLAR EN EL DISTRITO FEDERAL"
4108 AYUDAS Y DONATIVOS A INSTITUCIONES SIN FINES DE LUCRO	COLEGIO DE MÉXICO, A.C.	500,000	1,200,000.00	CONVENIO DE COLABORACIÓN ENTRE LA SECRETARÍA DE EDUCACIÓN DEL DISTRITO FEDERAL Y EL COLEGIO DE MÉXICO, A.C.,PARA LA COEDICIÓN DE LA PRIMERA EDICIÓN DE LA OBRA TITULADA NUEVA HISTORIA MÍNIMA DE MÉXICO, ILUSTRADA, EN IDIOMA ESPAÑOL, CON UN TIRAJE DE 500,000 EJEMPLARES.
OFICIALÍA MAYOR				
APOYO A LA ASOCIACIÓN DE JUBILADOS PENSIONADOS POR EL ISSSTE Y EXTRABAJADORES DE LA INDUSTRIA MILITAR A.C.,	ASOCIACIÓN DE JUBILADOS DEL ISSSTE Y EXTRABAJADORES DE LA INDUSTRIA MILITAR	ASOCIACIÓN	10,000.00	SE BRINDÓ APOYO ECONÓMICO A LA ASOCIACIÓN DE JUBILADOS PENSIONADOS POR EL ISSSTE Y EXTRABAJADORES DE LA INDUSTRIA MILITAR A.C., CON LA FINALIDAD DE SUFRAGAR LOS GASTOS DEL VIAJE MÉXICO - TUXPÁN, PARA LA CONMEMORACIÓN DEL ANIVERSARIO LUCTUOSO DEL C. FAUSTO VEGA SANTANDER, PILOTO AVIADOR DEL GLOROSIO ESCUADRÓN 201.
PAGAS DE DEFUNCIÓN A LOS FAMILIARES DEL C. MAURICIO ARANDA NUNCIO QUIEN PRESTÓ SUS SERVICIOS EN LA DIRECCIÓN GENERAL DE ADMINISTRACIÓN Y DESARROLLO DE PERSONAL.	FAMILIARES DE LOS TRABAJADORES	1	27,472.66	SE CUBRIERON LOS PAGOS DE MARCHA DEL C. MAURICIO ARANDA NUNCIO.
PAGO A LA PENSIONADA DIRECTA DEL GOBIERNO DEL DISTRITO FEDERAL ROSA MARÍA NORIEGA BISTRAÍN	PENSIONADA	1	26,955.80	PAGO DE LAS PENSIONES BIMESTRALES A LA C. ROSA MARÍA NORIEGA BISTRAÍN PENSIONADA DIRECTA DEL GOBIERNO DEL DISTRITO FEDERAL.

CUADRO IV.16
ADyS AYUDAS, DONATIVOS Y SUBSIDIOS
ENERO-DICIEMBRE 2008

UNIDAD RESPONSABLE / AYUDAS, DONATIVOS Y SUBSIDIOS	BENEFICIARIO		MONTO (pesos con dos decimales)	CARACTERÍSTICAS
	TIPO	TOTAL		
PAGAS DE DEFUNCIÓN A LOS FAMILIARES DEL C. HUMBERTO HERNÁNDEZ FUENTES QUIEN PRESTÓ SUS SERVICIOS EN LA DIRECCIÓN GENERAL DE ADMINISTRACIÓN Y DESARROLLO DE PERSONAL.	FAMILIARES DE LOS TRABAJADORES	1	19,628.00	SE CUBRIERON LOS PAGOS DE MARCHA DEL C. HUMBERTO HERNÁNDEZ FUENTES.
APOYO ECONÓMICO PARA LOS GASTOS DE DEFUNCIÓN Y DE TRASLADO DEL MENOR GIOVANI RAMOS FORZADO QUIEN PERDIÓ LA VIDA EL PASADO 9 DE NOVIEMBRE DEL AÑO EN CURSO EN LAS INMEDIACIONES DE LA PLAZA COMERCIAL PINO SUÁREZ.	FAMILIARES	1	62,150.00	SE OTORGÓ APOYO ECONÓMICO PARA LOS GASTOS DE DEFUNCIÓN DEL MENOR GIOVANI RAMOS FORZADO QUIEN PERDIÓ LA VIDA EL PASADO 9 DE NOVIEMBRE DEL AÑO EN CURSO EN LAS INMEDIACIONES DE LA PLAZA COMERCIAL PINO SUÁREZ.
BRINDAR APOYO ECONÓMICO PARA LA ORGANIZACIÓN ANTORCHA CAMPESINA POPULAR PARA PROPORCIONAR DOS AUTOBUSES.	MIEMBROS DE LA ORGANIZACIÓN ANTORCHA CAMPESINA	ORGANIZACIÓN	23,000.00	SE OTORGÓ APOYO ECONÓMICO A LA ORGANIZACIÓN ANTORCHA CAMPESINA POPULAR CON LA FINALIDAD DE PROPORCIONAR DOS AUTOBUSES PARA TRASLADAR A LOS MIEMBROS DE DICHA ORGANIZACIÓN A SU ENCUENTRO NACIONAL DE ARTE EN EL TEATRO DE LA PAZ EN EL ESTADO DE SAN LUIS POTOSÍ.
APOYO ECONÓMICO A LA FUNDACIÓN MICHOU Y MAU, I.A.P. PARA CUBRIR EL COSTO DEL TRASLADO URGENTE AL HOSPITAL SHRINERS EN SACRAMENTO CALIFORNIA, DE LA MENOR ANAHÍ ITZEL RAMÍREZ FLORES QUIEN SUFRIÓ QUEMADURAS DE SEGUNDO Y TERCER GRADO.	ANAHÍ ITZEL RAMÍREZ FLORES	1	402,053.82	SE BRINDÓ APOYO ECONÓMICO A LA FUNDACIÓN MICHOU Y MAU, I.A.P., PARA CUBRIR EL COSTO DEL TRASLADO AL HOSPITAL SHRINERS EN SACRAMENTO CALIFORNIA, A LA NIÑA ANAHÍ ITZEL RAMÍREZ FLORES, QUIEN SUFRIÓ QUEMADURAS DE SEGUNDO Y TERCER GRADO.
APOYO ECONÓMICO A LOS FAMILIARES DE LOS CC. SERGIO ALONSO OLAGUE REYES Y SERGIO OLAGUE ROJAS, QUIENES FALLECIERON EN EL HOSPITAL REGIONAL 20 DE NOVIEMBRE DERIVADO DEL ACCIDENTE OCURRIDO EL PASADO 3 DE DICIEMBRE EN LA OFICINA DE VEHÍCULOS DEL CAMPAMENTO XOTEPINGO DE LA OFICINA REGIONAL COYOACÁN DE AGUA POTABLE.	FAMILIARES	1	38,500.00	SE OTORGÓ APOYO ECONÓMICO A LOS FAMILIARES DEL C. SERGIO ALONSO OLAGUE REYES QUIEN FALLECIÓ EL PASADO 4 DE DICIEMBRE EN EL HOSPITAL REGIONAL 20 DE NOVIEMBRE, ASÍ COMO PARA EL C. SERGIO OLAGUE ROJAS QUIEN FALLECIÓ EL 7 DE DICIEMBRE DEL AÑO EN CURSO EN EL MISMO NOSOCOMIO, A CAUSE DEL ACCIDENTE OCURRIDO EL PASADO 3 DE DICIEMBRE EN LA OFICINA DE VEHÍCULOS DEL CAMPAMENTO XOTEPINGO DE LA OFICINA REGIONAL COYOACÁN DE AGUA POTABLE.
PROCURADURÍA GENERAL DE JUSTICIA DEL DF				
APOYOS ECONÓMICOS A VÍCTIMAS DEL DELITO	PERSONA	49	2,600,000.00	APOYO ECONÓMICO
AYUDAS CUTURALES Y SOCIALES	PERSONA	35	357,380.89	ATENCIÓN A VÍCTIMAS

CUADRO IV.16
ADyS AYUDAS, DONATIVOS Y SUBSIDIOS
ENERO-DICIEMBRE 2008

UNIDAD RESPONSABLE / AYUDAS, DONATIVOS Y SUBSIDIOS	BENEFICIARIO		MONTO (pesos con dos decimales)	CARACTERÍSTICAS
	TIPO	TOTAL		
DONATIVOS SEDAC	PERSONA	660	300,000.00	FUNDACIÓN SERVICIO EDUCACIÓN Y DESARROLLO A LA COMUNIDAD CASA HOGAR
PAGO DE MARCHAS	PERSONA	40	779,906.95	APOYOS PARA DEFUNCIÓN DE FUNCIONARIOS Y TRASLADOS DE CUERPOS A SU LUGAR DE ORIGEN
BECAS	PERSONA	226	792,000.00	PRESTADORES DE SERVICIO SOCIAL EN LAS DIVERSAS ÁREAS DE ÉSTA PROCURADURÍA
DONATIVO CONSEJO CIUDADANO DE SEGURIDAD PÚBLICA	ASOCIACIÓN	1	20,197,700.00	FORTALECER LA COORDINACIÓN ENTRE PGJDF Y CONSEJO CIUDADNO PARA LA PREVENCIÓN DEL DELITO, PROCURACIÓN DE JUSTICIA Y DESARROLLO DE PROGRAMAS Y PROYECTOS
CONSEJERÍA JURÍDICA Y DE SERVICIOS LEGALES				
PAGAS DE DEFUNCIÓN	N/E	5	112,808.80	SE OTORGARON 5 PAGOS DE MARCHA A 5 FAMILIARES DE PERSONAS QUE LABORABAN EN LAS DIFERENTES DIRECCIONES GENERALES DE ESTA CONSEJERÍA JURÍDICA, DE LAS QUE SE PUEDEN MENCIONAR LA DIRECCIÓN GENERAL JURÍDICA Y DE ESTUDIOS LEGISLATIVOS, LA DEL REGISTRO CIVIL Y LA DEL REGISTRO PÚBLICO DE LA PROPIEDAD Y DE COMERCIO.
PAGO DE BECAS	PRESTADORES DE SERVICIO SOCIAL Y PRÀCTICAS PROFESIONALES	145	468,000.00	EL PAGO DE BECAS SE EFECTÙO A 86 PRESTADORES DE PRACTICAS PROFESIONALES Y 59 BECAS A PRESTADORES DE SERVICIO SOCIAL. SOLICITUD DE PAGO MEDIANTE OFICIOS NO. CJSL/DEA/SRH/2321/2008 Y CJSL/DEA/SRH/2321/2008.
DELEGACIÓN ÁLVARO OBREGÓN				

CUADRO IV.16
ADyS AYUDAS, DONATIVOS Y SUBSIDIOS
ENERO-DICIEMBRE 2008

UNIDAD RESPONSABLE / AYUDAS, DONATIVOS Y SUBSIDIOS	BENEFICIARIO		MONTO (pesos con dos decimales)	CARACTERÍSTICAS
	TIPO	TOTAL		
4103 "PAGAS DE DEFUNCIÓN"	FAMILIARES QUE SE VEN INMERSOS EN EL DESAGRADABLE EVENTO DEL DESCESO DE UN UN SER QUERIDO, LOS CUALES SON APOYADOS AL SER BENEFICIARIOS DE ALGÚN COMPAÑERO TRABAJADOR DE ESTA DELEGACIÓN.	25	524,245.00	A FIN DE BRINDAR EL MAYOR APOYO POSIBLE A LOS FAMILIARES DE LOS TRABAJADORES QUE FALLECEN ESTANDO ADSCRITOS A ESTE ÓRGANO POLÍTICO ADMINISTRATIVO, SE TIENE ESTABLECIDO PROPORCIONAR UNA AYUDA ECONÓMICA QUE LES PERMITA ENFRENTAR DE MEJOR MANERA LOS GASTOS REALIZADOS ANTE TAN DESAGRADABLE EVENTO.
4115 "AYUDAS POR CONCEPTO DE PROTECCIÓN CÍVIL"	APOYOS A FAMILIAS DAMNIFICADAS	22 FAMILIAS	816,900.00	DERIVADO DE LAS DIVERSAS CONTINGENCIAS COMO HUNDIMIENTO DE TERRENOS EN ZONAS MINADAS, ASÍ COMO SOCAVACIÓN Y REBLANDECIMIENTO DE DE TERRENOS QUE AFECTAN LAS VIVIENDAS, OCASIONADO POR INTENSAS LLUVIAS Y SISMOS, SE HACE NECESARIO ENTREGAR APOYOS ECONÓMICOS PARA LA RENTA DE VIVIENDAS DE LAS FAMILIAS AFECTADAS, DURANTE EL TIEMPO EN QUE SE REUBICAN A LAS MISMAS O SE REHABILITAN SUS TERRENOS Y VIVIENDAS.
DELEGACIÓN AZCAPOTZALCO				
AYUDAS CULTURALES Y SOCIALES	PERSONA	225,325	1,163,485.31	POR EL OTORGAMIENTO DEL SERVICIO E HIGUIENE GRATUITA A TRAVÉS DE BRIGADAS Y JORNADAS SEMANALES
AYUDAS CULTURALES Y SOCIALES	PERSONA	441,000	608,830.60	POR LA PROMOCIÓN DE TODO TIPO DE ACTIVIDADES CULTURALES PARA PRESERVAR EL ARTE Y LA CULTURA DE LA DEMARCACIÓN
AYUDAS CULTURALES Y SOCIALES	PERSONA	225,000	165,120.74	PARA BRINDAR ATENCIÓN A LAS PERSONAS QUE ASISTEN AL PROGRAMA JUEVES DEL SOL EN LA CONTRATACIÓN DE CARPAS
AYUDAS CULTURALES Y SOCIALES	PERSONA	170	100,550.95	AYUDAS PARA LA ALIMENTACIÓN DE PERSONAS QUE ASISTEN AL ALBERGUE DE ATENCIÓN A LA VIOLENCIA FAMILIAR
AYUDAS CULTURALES Y SOCIALES	PERSONA	237,000	608,830.60	AYUDAS PARA EL FOMENTO EN EVENTOS DE DIFUSIÓN CULTURAL Y PAGO DE INSTRUCTORES CON TIPO DE PAGO (51) AUTOGENERADOS, PARA LOS TALLERES QUE SE LES IMPARTEN A LA CIUDADANIA DE ESTA DEMARCACIÓN.

CUADRO IV.16
ADyS AYUDAS, DONATIVOS Y SUBSIDIOS
ENERO-DICIEMBRE 2008

UNIDAD RESPONSABLE / AYUDAS, DONATIVOS Y SUBSIDIOS	BENEFICIARIO		MONTO (pesos con dos decimales)	CARACTERÍSTICAS
	TIPO	TOTAL		
AYUDAS SOCIALES Y CULTURALES	PERSONA	2,550	1,109,000.00	AYUDA PARA LOS ESTUDIOS A NIÑOS, NIÑAS, HOMBRES Y MUJERES QUE SE LES APLICO EN LA MEGA JORNADA DE SALUD FAMILIAR INTEGRAL.
AYUDAS SOCIALES Y CULTURALES	PERSONA	425,000	1,583,647.45	AYUDA PARA EL FOMENTO AL DEPORTE EN LA REALIZACIÓN DE EVENTOS EN ESTA DEMARCACIÓN.
BECAS	PERSONA	150	540,000.00	BRINDAR APOYO ECONÓMICO A PERSONAS QUE PRESTAN SU SERVICIO SOCIAL EN ESTA DELEGACIÓN
PAGAS DE DEFUNSIÓN	PERSONA	12	412,517.01	BRINDAR APOYO A LOS DEUDOS DE LOS TRABAJADORES DE BASE DE ESTA DELEGACIÓN.
PRE PREMIOS	PERSONA	400	120,000.00	LOS PREMIOS QUE SE LES OTORGAN A LOS POLICIAS QUE REALIZARÓN ACCIONES RELEVANTES EN ESTA DELEGACIÓN
PRE PREMIOS	PERSONA	12	300,000.00	SE BRINDA APOYO A LOS ATLETAS DE ALTO RENDIMIENTO QUE EJECUTAN CURSOS DE CAPACITACIÓN A LA JUVENTUD DE ESTA DEMARCACIÓN
PRE PREMIOS	PERSONA	195,000	100,837.50	AYUDA DE PREMIOS PARA LOS CONCURSOS DE GRAFFITIS QUE SE REALIZAN EN ESTA DELEGACIÓN.
DELEGACIÓN BENITO JUÁREZ				
4103 PAGAS DE DEFUNCIÓN	PERSONA	23 PERSONAS	482,165.00	APOYO ECONÓMICO OTORGADO A LOS FAMILIARES DE LOS TRABAJADORES DE BASE, DE ACUERDO Y EN APEGO A LAS CONDICIONES GENERALES DEL TRABAJO DEL GOBIERNO DEL DISTRITO FEDERAL.
4105 AYUDAS CULTURALES Y SOCIALES	PERSONA	SE BENEFICIÓ A LOS MENORES QUE ASISTEN A LOS DOCE CENTROS DE DESARROLLO INFANTIL	5,232.50	DOTACIÓN DE LECHE DE DIFERENTES SABORES PARA NIÑOS EN CENDIS, EN LA CELEBRACIÓN DEL EVENTO DEL "DÍA DE REYES".

CUADRO IV.16
ADyS AYUDAS, DONATIVOS Y SUBSIDIOS
ENERO-DICIEMBRE 2008

UNIDAD RESPONSABLE / AYUDAS, DONATIVOS Y SUBSIDIOS	BENEFICIARIO		MONTO (pesos con dos decimales)	CARACTERÍSTICAS
	TIPO	TOTAL		
4105 AYUDAS CULTURALES Y SOCIALES	PERSONA	POBLACIÓN ABIERTA	3,312.00	GLOBOS DE COLORES ENTREGADOS A POBLACIÓN ABIERTA EN LOS PROGRAMAS INFANTILES EFECTUADOS EN MATERIA DE FOMENTO A LA CULTURA DE PREVENCIÓN DEL DELITO.
4105 AYUDAS CULTURALES Y SOCIALES	PERSONA	POBLACIÓN ABIERTA	66,497.14	JUGUETES ENTREGADOS EN LA CELEBRACIÓN DEL "DÍA DEL NIÑO".
4105 AYUDAS CULTURALES Y SOCIALES	PERSONA	POBLACIÓN ABIERTA	320.00	NARANJAS ENTRGADAS EN LA CELEBRACIÓN DEL "DÍA DEL PADRE".
4105 AYUDAS CULTURALES Y SOCIALES	PERSONA	POBLACIÓN ABIERTA	1,874.50	BOCADILLOS TRADICIONALES OFRECIDOS EN DIVERSOS EVENTOS: SEMANA NACIONAL DE VACUNACIÓN, VISITAS GUIADAS Y ENTREGA DE RECONOCIMIENTOS ACADÉMICOS.
4105 AYUDAS CULTURALES Y SOCIALES	PERSONA	POBLACIÓN ABIERTA	5,727.00	JUGOS DE 250 ML. ENTREGADOS EN LA CELEBRACIÓN DEL "DÍA DEL NIÑO".
4105 AYUDAS CULTURALES Y SOCIALES	PERSONA	70 PERSONAS	6,842.50	SERVICIO DE COMIDA EN DIVERSOS EVENTOS: SEMANA NACIONAL DE VACUNACIÓN, VISITAS GUIADAS Y ENTREGA DE RECONOCIMIENTOS ACADÉMICOS.
4105 AYUDAS CULTURALES Y SOCIALES	PERSONA	500 PERSONAS	17,388.00	SERVICIO DE BOX LUNCH EN DIVERSOS EVENTOS: SEMANA NACIONAL DE VACUNACIÓN, VISITAS GUIADAS Y ENTREGA DE RECONOCIMIENTOS ACADÉMICOS.
4105 AYUDAS CULTURALES Y SOCIALES	PERSONA	POBLACIÓN ABIERTA	45,600.00	SOYA TEXTURIZADA Y AMARANTO TOSTADO UTILIZADO DURANTE LOS PROGRAMAS DE BRIGADAS COMUNITARIAS.
4105 AYUDAS CULTURALES Y SOCIALES	PERSONA	POBLACIÓN ABIERTA	88,435.00	PONCHE NAVIDEÑO, TAMALES Y ATOLE ENTREGADO PARA LA CELEBRACIÓN DE FIESTAS DE FÍN DE AÑO Y EN LAS VERBENAS NAVIDEÑAS.
4105 AYUDAS CULTURALES Y SOCIALES	PERSONA	400 PERSONAS	17,825.00	BOCADILLOS SURTIDOS OFRECIDOS EN EL EVENTO DE INAUGURACIÓN DEL CICLO DE CONFERENCIAS "INICIACIÓN A LA TANATOLOGÍA".

CUADRO IV.16
ADyS AYUDAS, DONATIVOS Y SUBSIDIOS
ENERO-DICIEMBRE 2008

UNIDAD RESPONSABLE / AYUDAS, DONATIVOS Y SUBSIDIOS	BENEFICIARIO		MONTO (pesos con dos decimales)	CARACTERÍSTICAS
	TIPO	TOTAL		
4105 AYUDAS CULTURALES Y SOCIALES	PERSONA	POBLACIÓN ABIERTA	57,960.00	SERVICIO DE CANAPÉS Y MESEROS EMPLEADOS EN EVENTO DE PRESENTACIÓN DE PROGRAMASY PROYECTOS SOCIALES CON LA POBLACIÓN JUARENCE.
4105 AYUDAS CULTURALES Y SOCIALES	PERSONA	POBLACIÓN ABIERTA	64,210.25	JUEGOS DE MESA ENTREGADOS EN LA CELEBRACIÓN DEL "DÍA DE LA FAMILIA".
4105 AYUDAS CULTURALES Y SOCIALES	PERSONA	POBLACIÓN ABIERTA	3,864.00	REFRESCOS OFRECIDOS EN EVENTO DE CONVIVENVIA CON VECINOS EN LA PARROQUIA DE LA COLONIA SANTA CRUZ ATOYAC.
4105 AYUDAS CULTURALES Y SOCIALES	PERSONA	POBLACIÓN ABIERTA	12,489.00	DULCE SURTIDO ENTREGADO EN EVENTO DE CONVIVENCIA CON LA POBLACIÓN INFANTIL.
4105 AYUDAS CULTURALES Y SOCIALES	PERSONA	POBLACIÓN ABIERTA	147,500.00	MATERIAL DIDÁCTICO ENTREGADO EN VERBENAS, REUNIONES VECINALES Y ACTIVIDADES DIVERSAS CON EL OBJETO DE FOMENTAR LA PARTICIPACIÓN CIUDADANA.
4105 AYUDAS CULTURALES Y SOCIALES	PERSONA	POBLACIÓN ABIERTA	2,144.83	MATERIAL DIDÁCTICO ENTREGADO EN LA CELEBRACIÓN DEL "DÌA DEL PADRE".
4105 AYUDAS CULTURALES Y SOCIALES	PERSONA	20 CONDOMINIOS	44,735.00	MATERIAL DE CONSTRUCCIÓN ENTREGADO EN LOS "PROGRAMAS DE BRIGADAS COMUNITARIAS"
4105 AYUDAS CULTURALES Y SOCIALES	PERSONA	95	13,972.50	SERVICIO DE DESAYUNO PARA EL EVENTO REALIZADO EN LA ENTREGA DE "RECONOCIMIENTOS ACADÉMICOS".
4105 AYUDAS CULTURALES Y SOCIALES	PERSONA	POBLACIÓN ABIERTA	156,325.00	PINTURA VINILICA Y DE ESMALTE UTIIZADO DENTRO DE LOS "PROGRAMAS DE BRIGADAS COMUNITARIAS"
4105 AYUDAS CULTURALES Y SOCIALES	PERSONA	9	1,242.00	SERVICIO DE DESAYUNO "PROGRAMA DE OBESIDAD".
4105 AYUDAS CULTURALES Y SOCIALES	PERSONA	2,750 PZAS.	15,654.38	JUGOS TETRAPAK 250 ML. ENTREGADOS EN LAS "VERBENAS CIUDADANAS".

CUADRO IV.16
ADyS AYUDAS, DONATIVOS Y SUBSIDIOS
ENERO-DICIEMBRE 2008

UNIDAD RESPONSABLE / AYUDAS, DONATIVOS Y SUBSIDIOS	BENEFICIARIO		MONTO (pesos con dos decimales)	CARACTERÍSTICAS
	TIPO	TOTAL		
4105 AYUDAS CULTURALES Y SOCIALES	DESPENSAS	48	9,316.00	DESPENSAS ENTREGADAS EN LOS "PROGRAMAS SOCIALES".
4105 AYUDAS CULTURALES Y SOCIALES	PERSONA	1,200 PZAS.	67,999.50	JUEGOS DE MESA PARA EL "RECONOCIMIENTO AL MÉRITO ESCOLAR ACADÉMICO Y DOCENTE".
4105 AYUDAS CULTURALES Y SOCIALES	PERSONA	80	2,576.00	BOX LUNCH PARA EVENTOS DE "FIESTAS PATRIAS".
4105 AYUDAS CULTURALES Y SOCIALES	PERSONA	9	1,374.25	SERVICIO DE DESAYUNO EN LAS ACTIVIDADES REALIZADAS CON LA COMUNIDAD JUARENCE.
4105 AYUDAS CULTURALES Y SOCIALES	PERSONA	470	71,724.35	SERVICIO DE DESAYUNO PARA LA "CELEBRACIÓN DEL DÍA DEL ANCIANO".
4105 AYUDAS CULTURALES Y SOCIALES	PERSONA	280	35,420.00	SERVICIO DE TAQUIZA PARA LA CELEBRACIÓN DEL "DÍA DEL BOMBERO".
4105 AYUDAS CULTURALES Y SOCIALES	PERSONA	95	5,347.50	SERVICIO DE DESAYUNOS Y PASTEL PARA EL "FESTEJO DE ANIVERSARIO DE LA ASOCIACIÓN DE JUBILADOS Y PENSIONADOS DEL CENTRO URBANO PRESIDENTE ALEMÁN, A.C)
4105 AYUDAS CULTURALES Y SOCIALES	PERSONA	POBLACIÓN ABIERTA	59,980.61	ABARROTES ENTREGADOS EN LOS DIFERENTES ALBERGUES DEL DIF.
4105 AYUDAS CULTURALES Y SOCIALES	PERSONA	POBLACIÓN ABIERTA	57,417.80	ALQUILER DE SONIDO UTILIZADO EN LOS DIVERSOS EVENTOS DE LA DELEGACIÓN.
4105 AYUDAS CULTURALES Y SOCIALES	PERSONA	40	129,605.00	ARRENDAMIENTO DE TRANSPORTE PARA PROPORCIONAR EL SERVICIO DE TRANSPORTE AL PERSONAL DEL CASE.
4105 AYUDAS CULTURALES Y SOCIALES	PERSONA	13	26,000.00	PAGO A MAESTROS JUBILADOS DEL MES DE OCTUBRE Y NOVIEMBRE.
4105 AYUDAS CULTURALES Y SOCIALES	PERSONA	30	4,140.00	DESAYUNO EJECUTIVO CON MOTIVO DE LA REUNION CON VECINOS DE LA DEMARCACIÓN PARA DAR A CONOCER LAS INSTALACIONES DEL CASE.

CUADRO IV.16
ADyS AYUDAS, DONATIVOS Y SUBSIDIOS
ENERO-DICIEMBRE 2008

UNIDAD RESPONSABLE / AYUDAS, DONATIVOS Y SUBSIDIOS	BENEFICIARIO		MONTO (pesos con dos decimales)	CARACTERÍSTICAS
	TIPO	TOTAL		
4105 AYUDAS CULTURALES Y SOCIALES	PERSONA	270	170,150.00	APOYO SOCIAL A NIÑOS Y FAMILIAS DE ESCASOS RECURSOS DEL MES DE SEPTIEMBRE A NOVIEMBRE.
4105 AYUDAS CULTURALES Y SOCIALES	PERSONA	30	5,232.50	SERVICIO DE TAQUIZA PARA LA REUNIÓN DE TRABAJO DEL DIF. CON LOS REPRESENTANTES DE LAS 16 DELEGACIONES.
4105 AYUDAS CULTURALES Y SOCIALES	PERSONA	200	1,840.00	SUMINISTRO DE BOCADILLOS TRADICIONALES PARA REALIZAR LOS EVENTOS DE LA DELEGACIÓN.
4105 AYUDAS CULTURALES Y SOCIALES	PERSONA	POBLACIÓN ABIERTA	862.50	PALIACATES DE COLORES "PROGRAMA ANUAL DE CULTURA".
4105 AYUDAS CULTURALES Y SOCIALES	PERSONA	POBLACIÓN ABIERTA	116,797.43	RENTA DE SILLAS, TABLONES, MANTELES E INSTALACIÓN DE LONAS PARA LA CELEBRACIÓN DEL "DÍA DE LA FAMILIA".
4105 AYUDAS CULTURALES Y SOCIALES	PERSONA	POBLACIÓN ABIERTA	152,913.21	ARRENDAMIENTO DE CARPAS, SILLAS, LONAS Y TOLDOS PARA LA CELEBRACIÓN DE "FIESTAS PATRIAS"
4105 AYUDAS CULTURALES Y SOCIALES	PERSONA	POBLACIÓN ABIERTA	39,123.00	SERVICIO DE COMIDA CELEBRACIÓN DEL "DÍA DEL MÉDICO"
4105 AYUDAS CULTURALES Y SOCIALES	PERSONA	POBLACIÓN ABIERTA	1,380.00	SERVICIO DE DESAYUNO REUNIÓN CON LA POBLACIÓN JUARENCE PARA DAR A CONOCE LOS SERVICIOS MÉDICOS.
4105 AYUDAS CULTURALES Y SOCIALES	PERSONA	40	1,288.00	BOX LUNCH EVENTO "POR UN MÉXICO SIN HAMBRE".
4105 AYUDAS CULTURALES Y SOCIALES	PERSONA	13	2,068.16	SERVICIO DE DESAYUNO REUNIÓN DE TRABAJO CON REPRESENTANTES DE CONADE.
4105 AYUDAS CULTURALES Y SOCIALES	PERSONA	POBLACIÓN ABIERTA	7,877.50	SERVICIO DE CAFETERÍA, BOCADILLOS Y PASTEL CELEBRACIÓN DEL XXX ANIVERSARIO DEL CENTRO DE ARTES DECORATIVAS " LA CABADA ".

CUADRO IV.16
ADyS AYUDAS, DONATIVOS Y SUBSIDIOS
ENERO-DICIEMBRE 2008

UNIDAD RESPONSABLE / AYUDAS, DONATIVOS Y SUBSIDIOS	BENEFICIARIO		MONTO (pesos con dos decimales)	CARACTERÍSTICAS
	TIPO	TOTAL		
4105 AYUDAS CULTURALES Y SOCIALES	PERSONA	13	7,406.00	SERVICIO DE DESAYUNO REUNIÓN DE TRABAJO DEL JEFE DELEGACIONAL CON REPRESENTANTES DE CONADE.
4105 AYUDAS CULTURALES Y SOCIALES	PERSONA	POBLACIÓN ABIERTA	6,727.50	SERVICIO DE CAFETERÍA CELEBRACIÓN DEL XL ANIVERSARIO DE LA ALBERCA OLÍMPICA.
4105 AYUDAS CULTURALES Y SOCIALES	PERSONA	POBLACIÓN ABIERTA	13,328.50	EQUIPO DE SONIDO "POSADAS DECEMBRINAS"
4105 AYUDAS CULTURALES Y SOCIALES	PERSONA	POBLACIÓN ABIERTA	37,996.02	VALES DE DESPENSA PARA ALBERGUES
4105 AYUDAS CULTURALES Y SOCIALES	PERSONA	POBLACIÓN ABIERTA	67,436.00	PAQUETE DE GALLETAS, PALETAS DE MALVAVISCO Y BOLSAS DE FRITURAS CELEBRACIÓN "POSADAS DECEMBRINAS"
4105 AYUDAS CULTURALES Y SOCIALES	PERSONA	495	18,837.00	SERVICIO DE BOX LUNCH PARA LLEVAR A CABO EL " PROGRAMA DE VISITAS GUIADAS "
DELEGACIÓN COYOACÁN				
PAGAS DE DEFUNCIÓN	PERSONAS	26	539,669.77	EN BENEFICIO DE LAS FAMILIAS DE LOS EXTINTOS TRABAJADORES DE ESTA DELEGACIÓN , DE CONFORMIDAD AL OFICIO DE AUTORIZACIÓN POR PARTE DE LA U.E.G. NO. JEF/08/08 ENE-NOV
DELEGACIÓN CUAUHTÉMOC				
PAGAS DE DEFUNCIÓN	PERSONAS	50	981,917.57	ASIGNACIÓN DESTINADA A CUBRIR GASTOS DE ESTA NATURALEZA A FAMILIARES DE SERVIDORES PÚBLICOS AL SERVICIO DE LA ADMINISTRACIÓN PÚBLICA DEL DISTRITO FEDERAL.
BECAS	PERSONAS	60	342,000.00	SE OTORGARON 95 APOYOS A PRESTADORES DE SERVICIO SOCIAL, QUE CUMPLIERON CON LOS REQUISITOS NECESARIOS PARA EL OTORGAMIENTO DE BECAS, POR UN MONTO DE $3,600.0 CADA UNO.

CUADRO IV.16
ADyS AYUDAS, DONATIVOS Y SUBSIDIOS
ENERO-DICIEMBRE 2008

UNIDAD RESPONSABLE / AYUDAS, DONATIVOS Y SUBSIDIOS	BENEFICIARIO		MONTO (pesos con dos decimales)	CARACTERÍSTICAS
	TIPO	TOTAL		
PRE PREMIOS	PERSONA	1,701	1,919,766.60	SE OTORGARON RECONOCIMIENTOS A PERSONAS QUE DE ACUERDO A SUS ACTIVIDADES HAN SOBRESALIDO, TAL ES EL CASO DEL DEPORTISTA C. SALVADOR YARED BADILLO ENRIQUE QUE DESTACO EN NADO CON ALETAS Y VELOCIDAD SUBACUATICA, ASI COMO EL APOYO A LOS ALUMNOS CON LOS MEJORES PROMEDIOS DEL CICHO ESCOLAR 2007-2008.
AYUDAS Y DONATIVOS A INSTITUCIONES SIN FINES DE LUCRO	PERSONA	4,633	971,660.00	SE REALIZARON 4,633 MASTOGRAFIAS, LAS CUALES SE PRACTICARON A MUJERES DE ESCASOS RECURSOS DE ESTA DELEGACION, CON LA FINALIDAD DE DETECTAR A TIEMPO ENFERMEDADES COMO EL CANCER.
DELEGACIÓN GUSTAVO A. MADERO				
4103 PAGAS DE DEFUNCIÓN	FAMILIARES DE TRABAJADORES DEL GDF FALLECIDOS EN 2008	92	1,301,289.00	SE BRINDA AYUDA ECONÓMICA ÚNICA A LA FAMILIA DIRECTA DEL TRABAJADOR DEL GDF FALLECIDO; EL APOYO MÍNIMO ES DE 12,000.00 Y EL MÁXIMO ES DE 24,000 PESOS POR CADA TRABAJADOR.
4105 AYUDAS CULTURALES Y SOCIALES	ACCIONES DESTINADAS A LA ATENCIÓN DE POBLACIÓN VULNERABLE Y DE ESCASOS RECURSOS	15,822	25,906,803.63	CON EL FIN DE OPERAR LA POLÍTICA SOCIAL Y DE APOYO A LA POBLACIÓN MÁS VULNERABLE DE ESTA DELEGACIÓN, DURANTE ESTE EJERCICIO SE LLEVARON A CABO DIVERSAS ACCIONES, EVENTOS Y PROGRAMAS PARA ENTREGAR LOS APOYOS NECESARIOS. ENTRE LOS EVENTOS REALIZADOS DURANTE EL AÑO SE MENCIONAN EL EFECTUADO EL DÍA 6 DE ENERO, EN DONDE SE ENTREGARON MÁS DE 15 MIL 750 JUGUETES (MUÑECAS, JUEGOS DE TÉ, AJEDREZ, DOMINÓS, ROMPECABEZAS, COCHECITOS, BICICLETAS); LA REALIZACIÓN DE 25 EVENTOS DEL DÍA DEL NIÑO BAJO EL PROGRAMA ¡JUGAMOS JUNTOS!, SE BRINDARON APOYOS ECONÓMICOS A LOS GANADORES EN LA 2A. CARRERA ATLÉTICA POR LA SIERRA DE GUADALUPE Y 2A. CARRERA ATLÉTICA AMATEUR INDEPENDENCIA DEL BICENTENARIO, ASÍ COMO A ATLETAS PARA ASISTIR AL CAMPEONATO MUNDIAL JUVENIL DE NADO EN LA CIUDAD DE NEIVA COLOMBIA, LA COMPRA DE MOCHILAS PARA NIÑ@S DE CENDI'S Y PREESCOLAR, ENTRE OTROS.
4105 AYUDAS CULTURALES Y SOCIALES	AYUDAS ECONÓMICAS A MAESTROS E INSTRUCTORES VOLUNTARIOS	1,535	2,566,168.30	AYUDAS ECONÓMICAS A MAESTROS E INSTRUCTORES VOLUNTARIOS QUE PRESTAN SUS SERVICIOS EN DEPORTIVOS, CASAS DE CULTURA, CENTROS FEMENILES DE TRABAJO, CENTROS POPULARES SOCIALES Y CLUBES ECOLÓGICOS PARA ADULTOS MAYORES.
DELEGACIÓN IZTACALCO				

CUADRO IV.16
ADyS AYUDAS, DONATIVOS Y SUBSIDIOS
ENERO-DICIEMBRE 2008

UNIDAD RESPONSABLE / AYUDAS, DONATIVOS Y SUBSIDIOS	BENEFICIARIO		MONTO (pesos con dos decimales)	CARACTERÍSTICAS
	TIPO	TOTAL		
4103 PAGOS DE DEFUNCIÓN.	PERSONA	11	215,994.00	RECURSOS DESTINADOS PARA EL APOYO A FAMILIARES DE LOS TRABAJADORES EN CASO DE FALLECIMIENTO.
4104 BECAS	ESTUDIANTES	13,608	9,973,498.52	RECURSOS DESTINADOS AL PAGO DE BECAS A LOS ALUMNOS DESTACADOS EN ESTA DEMARCACIÓN.
4105 AYUDAS CULTURALES Y SOCIALES.	MAESTROS	193	240,832.28	RECURSOS DESTINADOS AL PAGO DE MAESTROS JUBILADOS Y PENSIONADOS DE ESTA DEMARCACIÓN.
4105 AYUDAS CULTURALES Y SOCIALES.	PERSONA	68,079	3,718,722.81	AYUDAS PARA EVENTOS DESTINADO EN LAS COLONIAS MÁS VULNERABLES DE LA DEMARCACIÓN, CON LA FINALIDAD DE PROMOVER EL BIENESTAR SOCIAL Y FAMILIAR.
4105 AYUDAS CULTURALES Y SOCIALES.	PERSONA	76,558	7,915,642.99	RECURSOS DESTINADOS PARA LAS DIFERENTES AYUDAS OTORGADAS A LA COMUNIDAD.
4105 AYUDAS CULTURALES Y SOCIALES.	JÓVENES	3,048	1,592,900.00	RECURSOS DESTINADOS PARA EL PAGO A JÓVENES QUE PRESTAN SUS SERVICIOS EN ESTA DEMARCACIÓN.
4105 AYUDAS CULTURALES Y SOCIALES.	PERSONA	128,753	9,515,368.90	RECURSOS DESTINADOS PARA LA REALIZACIÓN DE PROGRAMAS Y EVENTOS TENDIENTES AL DESARROLLO SOCIAL DE LA COMUNIDAD.
4105 AYUDAS CULTURALES Y SOCIALES.	OBRA	1,864	2,194,548.18	RECURSOS DESTINADOS PARA ACONDICIONAR Y MEJORAR LOS DIFERENTES CENTROS SOCIALES Y DEPORTIVOS DE ESTA COMUNIDAD.
4105 AYUDAS CULTURALES Y SOCIALES.	PERSONA	4,000	602,954.95	RECURSOS DESTINADOS PARA ACONDICIONAR Y MEJORAR LOS PLANTELES EDUCATIVOS.
4105 AYUDAS CULTURALES Y SOCIALES.	PERSONA	1,534	928,950.00	AYUDAS PARA PERSONAS CON DISCAPACIDAD QUE NO CUENTAN CON LOS RECURSOS NECESARIOS PARA SU MANUTENCIÓN.
4105 AYUDAS CULTURALES Y SOCIALES.	PERSONA	6,000	7,333,517.68	RECURSOS PARA LLEVAR A CABO EVENTOS ENCAMINADOS A LA EQUIDAD E IGUALDAD ENTRE LA COMUNIDAD.

CUADRO IV.16
ADyS AYUDAS, DONATIVOS Y SUBSIDIOS
ENERO-DICIEMBRE 2008

UNIDAD RESPONSABLE / AYUDAS, DONATIVOS Y SUBSIDIOS	BENEFICIARIO		MONTO (pesos con dos decimales)	CARACTERÍSTICAS
	TIPO	TOTAL		
4105 AYUDAS CULTURALES Y SOCIALES.	CONSULTA	3,600	2,554,311.50	RECURSOS PARA LA REALIZACIÓN DE PROGRAMAS DE SALÚD PÚBLICA EN LAS DIFERENTES COLONIAS DE LA DELEGACIÓN.
4107 PRE Y PREMIOS.	ACCIÓN	1,037	1,882,712.94	RECURSOS DESTINADOS PARA CUBRIR PREMIOS Y RECONOCIMIENTOS A PERSONAS QUE POR SU DESTACADO DESEMPEÑO EN SUS ACTIVIDADES SE HACEN ACREEDORAS A ESTE ESTÍMULO.
DELEGACIÓN IZTAPALAPA				
4104 BECAS	NIÑO	9,500	22,800,000.00	ESTE PROGRAMA TIENE COMO FINALIDAD EVITAR LA DESERCIÓN ESCOLAR MEDIANTE LA ATENCIÓN DE 9,500 NIÑOS DE ESCASOS RECURSOS A LOS CUALES SE LES ENTREGA UN ESTÍMULO ECONÓMICO MENSUAL DE 200.00 PESOS, LOS CUALES SON ENTREGADOS EN DOS EXHIBICIONES DE 1,200.00 PESOS CADA UNA SEMESTRALMENTE.
4105 AYUDAS SOCIALES Y CULTURALES	PERSONA	13	200,000.00	ESTIMULO ECONÓMICO A JÓVENES ESTUDIANTES QUE OBTUVIERON LAS MEJORES CALIFICACIONES DEL "CUARTO CERTAMEN DELEGACIONAL DE EXCELENCIA ACADÉMICA" DE NIVEL BACHILLERATO PÚBLICO UBICADOS EN LA DELEGACIÓN IZTAPALAPA.
4105 AYUDAS SOCIALES Y CULTURALES	NIÑO	2,500	7,419,073.65	SE PRESTÓ EL SERVICIO EDUCATIVO Y ALIMENTARIO A 2,500 INFANTES PREFERENTEMENTE A HIJOS DE MADRES TRABAJADORAS, MADRES O PADRES SOLTEROS, TUTORES Y A QUIENES LEGALMENTE EJERZAN LA PATRIA POTESTAD DEL NIÑO, ASÍ COMO A LA POBLACIÓN ABIERTA DE ESCASOS RECURSOS. EL RECURSO SE DESTINA A LA ALIMENTACIÓN.
4105 AYUDAS SOCIALES Y CULTURALES	PERSONA	40	720,000.00	EL PROGRAMA FUE ATENDIDO POR 40 MAESTROS JUBILADOS QUE COLABORAN EN LAS BIBLIOTECAS PÚBLICAS DELEGACIONALES APOYANDO A LOS ESCOLARES QUE ACUDEN A ESTOS CENTROS A REALIZAR SUS TAREAS ESCOLARES. SE LES OTORGA UN ESTÍMULO ECONÓMICO DE $1,500.00 MENSUALES

CUADRO IV.16
ADyS AYUDAS, DONATIVOS Y SUBSIDIOS
ENERO-DICIEMBRE 2008

UNIDAD RESPONSABLE / AYUDAS, DONATIVOS Y SUBSIDIOS	BENEFICIARIO		MONTO (pesos con dos decimales)	CARACTERÍSTICAS
	TIPO	TOTAL		
4105 AYUDAS SOCIALES Y CULTURALES	PERSONA	70,000	24,099,715.00	CON EL PROPÓSITO DE BENEFICIAR A LOS ALUMNOS QUE INGRESAN A NIVEL PRIMARIA, SE REALIZÓ LA ENTREGA DE 70,000 UNIFORMES DEPORTIVOS, EN LOS MESES DE OCTUBRE, NOVIEMBRE Y DICIEMBRE, ESTABLECIENDO OPERATIVOS DE ENTREGA AFUERA DE TODOS LOS PLANTELES EDUCATIVOS PROGRAMADOS, CON EL PROPÓSITO DE FACILITAR Y GARANTIZAR SU ENTREGA, INCLUYENDO LA ENTREGA DE ESCUDOS POR CADA PLANTEL EDUCATIVO, PARA IDENTIFICARSE Y DISTINGUIRLO DE ACUERDO AL LISTADO DE BENEFICIARIOS ENTREGADOS POR LAS AUTORIDADES DE LA SEP.
4105 AYUDAS SOCIALES Y CULTURALES	PERSONA	20,000	16,342,433.24	COMO GRUPO DE ATENCIÓN PRIORITARIO, SE PROMUEVE LA CULTURA DE ATENCIÓN A LA VEJEZ QUE DIGNIFIQUE AL ADULTO MAYOR DE 60 A 69 AÑOS, DURANTE EL PERIODO SE APOYÓ CON LA ENTREGA DE 70,000 DESPENSAS OTORGADAS BIMESTRALMENTE, 150 LENTES, 100 SILLAS DE RUEDAS, 500 BASTONES, 50 ANDADERAS Y 16,632 PLAYERAS Y ARTÍCULOS MATERIALES RELACIONADOS CON LOS EVENTOS PROGRAMADOS.
4105 AYUDAS SOCIALES Y CULTURALES	PERSONA	4,000	4,009,770.98	SE ATIENDE PERSONAS CON DISCAPACIDAD QUE VIVEN EN CONDICIONES DE POBREZA A TRAVÉS DE UN PROGRAMA INTEGRAL, PROPORCIONANDO TERAPIAS FÍSICAS, PSICOLÓGICAS, ACTIVIDADES RECREATIVAS, CULTURALES Y TALLERES, APOYO ALIMENTARIO CON LA ENTREGA BIMESTRAL DE 17,500 DESPENSAS, 100 SILLAS DE RUEDAS, 150 APARATOS AUDITIVOS Y 1500 PIÑATAS.
4105 AYUDAS SOCIALES Y CULTURALES	DESPENSA	38,000	8,651,103.75	ESTE PROGRAMA TIENE COMO FINALIDAD APOYAR LA ALIMENTACIÓN DE LOS 9,500 NIÑOS QUE PARTICIPAN EN EL PROGRAMA DE APOYO ESCOLAR, POR ELLO LA DELEGACIÓN ENTREGÓ UNA DESPENSA TRIMESTRAL A CADA UNO DE LOS NIÑOS INSCRITOS EN EL PROGRAMA.
4105 AYUDAS SOCIALES Y CULTURALES	PERSONA (SERVICIOS)	155	676,701.40	DADA LAS CONDICIONES DE EXTREMA POBREZA DE ALGUNOS VECINOS, LA DELEGACIÓN IZTAPALAPA APOYA A FAMILIAS QUE NO CUENTAN CON RECURSOS ECONÓMICOS PARA LOS SERVICIOS FUNERARIOS DE SU FAMILIAR, CONSISTENTE EN UN SERVICIO DE CAJA, VELATORIO Y TRASLADO AL PANTEÓN

CUADRO IV.16
ADyS AYUDAS, DONATIVOS Y SUBSIDIOS
ENERO-DICIEMBRE 2008

UNIDAD RESPONSABLE / AYUDAS, DONATIVOS Y SUBSIDIOS	BENEFICIARIO		MONTO (pesos con dos decimales)	CARACTERÍSTICAS
	TIPO	TOTAL		
4105 AYUDAS SOCIALES Y CULTURALES	PERSONA	8,510	6,677,010.64	ACCIONES DE DESARROLLO SOCIAL COMUNITARIO, DE APOYO A FAMILIAS DE EXTREMA POBREZA, SE ENTREGARON 37,670 DESPENSAS, ASÍ MISMO SE OTORGARON COBIJAS DEL PROGRAMA TEMPORADA DE INVIERNO.
4105 AYUDAS SOCIALES Y CULTURALES	ACCIÓN	N/D	339,986.45	ELEVAR LA CULTURA CÍVICA Y EL AMOR A LOS SÍMBOLOS PATRIOS MEDIANTE LA CELEBRACIÓN Y CONMEMORACIÓN DE LAS FECHAS HISTÓRICAS MÁS SIGNIFICATIVAS, EL RECURSO FUE DESIGNADO AL PAGO DE LOS FUEGOS PIROTÉCNICOS DEL 15 DE SEPTIEMBRE.
4105 AYUDAS SOCIALES Y CULTURALES	TALLERISTAS	110	1,265,000.00	SE IMPARTIRAN TALLERES EN LOS DIFERENTES CENTROS CULTURALES Y EN LA MACROPLAZA METROPOLITANA CUITLAHUAC(DIBUJO, MODELADO, PINTURA,CODICES,CARTONERIA, GRABADO,DANZA ARÉA, TEATRO,ARTES PLATISCAS)
4105 AYUDAS SOCIALES Y CULTURALES	ASISTENTE DE TALLERISTA	180	1,035,000.00	SE IMPARTIRAN TALLERES EN LOS DIFERENTES CENTROS CULTURALES Y EN LA MACROPLAZA METROPOLITANA CUITLAHUAC (DIBUJO, MODELADO, PINTURA,CODICES,CARTONERIA, GRABADO,DANZA ARÉA, TEATRO,ARTES PLATISCAS)
4107 PRE Y PREMIOS	EVENTO	82	533,000.00	SE LLEVARON A CABO 75 EVENTOS EN LOS QUE PARTICIPARON 5,350 JÓVENES APROXIMADAMENTE, LOGRANDO PREMIOS EN EFECTIVO 83 PARTICIPANTES, EN LOS CONCURSOS DE BODY PAINT, GRAFFITI, ESTUDIANTINAS, ORATORIA, BANDAS DE MÚSICA, BAILE COREOGRÁFICO Y PASTORELAS.
4107 PRE Y PREMIOS	ACCIÓN	200	3,268,940.00	CON EL FIN DE MOTIVAR EL BUEN APROVECHAMIENTO ESCOLAR DE LOS NIÑOS Y LOS JÓVENES ESTUDIANTES QUE SACAN LAS MEJORES CALIFICACIONES SE PREMIÓ A LOS 200 MEJORES ESTUDIANTES DE ESCUELAS PRIMARIAS, SECUNDARIAS Y SECUNDARIAS TÉCNICAS PÚBLICAS DE IZTAPALAPA. ASÍ MISMO SE PREMIO A 180 JÓVENES QUE PARTICIPARÓN CON EN LOS CONCURSOS DE BANDAS DE GUERRA Y ESCOLTAS DE LAS ESCUELAS DE NIVEL BÁSICO.

CUADRO IV.16
ADyS AYUDAS, DONATIVOS Y SUBSIDIOS
ENERO-DICIEMBRE 2008

UNIDAD RESPONSABLE / AYUDAS, DONATIVOS Y SUBSIDIOS	BENEFICIARIO		MONTO (pesos con dos decimales)	CARACTERÍSTICAS
	TIPO	TOTAL		
4107 PRE Y PREMIOS	PERSONA	472	300,000.00	SE REALIZARON 6 COMPETENCIAS EN LAS QUE PARTICIPARON 3,440 ADULTOS MAYORES PREMIANDO A: LA SEGUNDA "CAMINATA DELEGACIONAL DE ADULTOS MAYORES", EL CONCURSOS DE CACHIBOL, PASTORELAS, VILLANCICOS, TABLAS RÍTMICAS Y EL DANZÓN, EN LA CUAL SE PREMIARON A 472 ADULTOS
4107 PRE Y PREMIOS	ACCIÓN	1,027	580,000.00	SE EFECTUARON 13 EVENTOS DEPORTIVOS EN LOS CUALES PARTICIPARON 13,438 DEPORTISTAS, PREMIANDO A 1,027 EN LOS SIGUIENTES COMPETENCIAS:: VII CARRERA INTERNACIONAL DE LA MUJER; COPA DE FÚTBOL RÁPIDO; COPA ESTUDIANTIL DE VOLEIBOL IZTAPALAPA 2008 Y COPA DE FÚTBOL SOCCER IZTAPALAPA 2008, II TORNEO DE CLAVADOS, II TORNEO DE KARATE DO, V COPA DE BALONCESTO IZTAPALAPA, IV TORNEO DE TAE KWON DO, II TORNEO DE AJEDREZ, II TORNEO DE LUCHAS ASOCIADAS, CASCARITA SEGURA, CAMPEONATO INVERNAL DE PATINES Y LA XVI CARRERA DEL FUEGO NUEVO.
4112 OTRAS AYUDAS	ACCIÓN	N/D	1,148,535.00	SE REALIZÓ EL PROGRAMA DE ELECTRIFICACIÓN EN TRES PREDIOS RECIENTEMENTE REGULARIZADOS
DELEGACIÓN MAGDALENA CONTRERAS				
PAGAS DE DEFUNCION	PERSONA	80	1,135,968.00	EN ESTA ACTIVIDAD SE OTORGA EL SERVICIO DE APOYO FUNERARIO PARA LOS DEUDOS DE FAMILIAS DE ESCASOS RECURSOS, ASI COMO LA ASESORIA PARA LOS TRAMITES FUNERARIOS
BECAS	PERSONA	6,150	975,000.00	APOYAR A LA COMUNIDAD ESTUDIANTIL DE LA DELEGACION A SUPERAR EL REZAGO EDUCATIVO PROPORCIONANDO UN ESTIMULO ECONOMICO

CUADRO IV.16
ADyS AYUDAS, DONATIVOS Y SUBSIDIOS
ENERO-DICIEMBRE 2008

UNIDAD RESPONSABLE / AYUDAS, DONATIVOS Y SUBSIDIOS	BENEFICIARIO		MONTO (pesos con dos decimales)	CARACTERÍSTICAS
	TIPO	TOTAL		
AYUDAS CULTURALES Y SOCIALES	PERSONA	67,608	56,901,688.15	MEJORAR LA CALIDAD DE VIDA DE LA POBLACION QUE HABITA EN ESTA DEMARCACION A TRAVES DEL DESARROLLO Y FORTALECIMIENTO DE LA COBERTURA EN LA PRESTACION DE LOS SERVICIOS SOCIALES QUE SE OTORGAN
PRE Y PREMIOS	PERSONA	150	300,000.00	APOYOS QUE SE OTORGAN A DEPORTISTAS DE ESTA DEMARCACION
OTRAS AYUDAS	ASOCIACIONES	4	6,162,184.71	APOYOS QUE SE OTORGAN A LOS NUCLEOS AGRARIOS DE ESTA DEMARCACION Y QUE SE ENCUENTRAN INSCRITOS EN EL PEC
DONATIVOS A DEPENDENCIAS, ÓRGANOS DESCONCENTRADOS, DELEGACIONES Y ENTIDADES DE LA ADMINISTRACIÓN PÚBLICA DEL DISTRITO FEDERAL Y DE LA FEDERACIÓN	EMPRESA	1	2,000,000.00	PARA ELECTRIFICACION DE DISTINTAS COLONIAS QUE SE ENCUENTRAN EN PROCESO DE DESARROLLO, DE ACUERDO AL PROGRAMA DELEGACIONAL DE DESARROLLO URBANO
DELEGACIÓN MIGUEL HIDALGO				
4103 PAGAS DE DEFUNCIÓN	EMPLEADOS Y FAMILIARES DE EMPLEADOS DE LA DELEGACIÓN MIGUEL HIDALGO	27	577,807.99	APOYOS POR CAUSA DE DEFUNCIÓN A EMPLEADOS DE LA DELEGACION; MORALES LÓPEZ ÁNGELA , SALDIVAR HERNÁNDEZ RAFAEL , CRUZ EZEQUIEL MIGUEL , ESCARAMUZA MENDOZA BERTHA, SÁNCHEZ PÉREZ IRAIS, ÁVILA URBINA EMMA, MENDOZA TAPIA JOSÉ ANTONIO , OLGUIN SERRANO MIGUEL, RUIZ ESQUIVEL JULIETA, OLIVARES MENDOZA MARIA, TREJO REYES JORGE LUIS, VELASCO VELASCO REYNA ELVIRA, GONZALEZ GONZALEZ MARIA DE LA LUZ, BRIONES GARCIA ANA MARGARITA, GONZALEZ GONZALEZ RAFAEL, CABALLERO DIAZ MARIA EUGENIA, MEZA HERNANDEZ JAIME, AVALOS MUNGUIA DANIEL, PALACIOS MORALES JIMMY, MENDEZ LUNA GREGORIO ARISTEO, ORTIZ GONZALEZ MARIO, OLIVARES QUEZADA CARLOS, REYES MORA MARGARITA , RODRIGUEZ HERNANDEZ ESTEFANA, ESTEBAN AVENDAÑO ESTEFEN, ESPAÑA RODRIGUEZ ANGELA, FLORES MARIA GUADALUPE.

CUADRO IV.16
ADyS AYUDAS, DONATIVOS Y SUBSIDIOS
ENERO-DICIEMBRE 2008

UNIDAD RESPONSABLE / AYUDAS, DONATIVOS Y SUBSIDIOS	BENEFICIARIO		MONTO (pesos con dos decimales)	CARACTERÍSTICAS
	TIPO	TOTAL		
4104 BECAS	ESTUDIANTES DE EDUCACIÓN BÁSICA	400	1,000,000.00	BECAS A ESTUDIANTES DE EDUCACIÓN BÁSICA QUE REALICEN SUS ESTUDIOS EN ESCUELAS PÚBLICAS UBICADAS DENTRO DE LA DEMARCACION DE LA DELEGACION. LAS COLONIAS BENEFICIADAS CON ESTA ACTIVIDAD SON: ESCANDON, TLAXPANA, SAN LORENZO, TLALTENAGO, MEXICO NUEVO, DANIEL GARZA, TACUBAYA, AMERICA, ANAHUAC, OBSERVATORIIO, LOMAS DE SOTELO, SAN DIEGO OCOYOACAC, PENSIL NORTE, PENSIL SUR, 5 DE MAYO, REFORMA SOCIAL, POPOTLA, TACUBA, LOMA HERMOSA, IGNACIO MANUEL ALTAMIRANO, SAN MIGUEL CHAPULTEPEC, LEGARIA, ARGENTINA ANTIGUA, ARGENTINA PONIENTE, POPOTLA, MARIANO ESCOBEDO.
4105 AYUDAS CULTURALES Y SOCIALES	NIÑOS (AS)	1,400	-	SE PROPORCIONAN DESAYUNOS Y LA ATENCIÓN MÉDICA, PSICOLÓGICA Y EDUCATIVA NECESARIAS QUE EN SU CONJUNTO PROPICIEN SU ÓPTIMO ESTADO DE BIENESTAR DE LOS NIÑOS EN LOS CENTROS DE DESARROLLO INFANTIL
	ESTUDIANTES DE EDUCACIÓN BÁSICA	1,041	-	OTORGAR DESPENSAS A NIÑOS QUE VIVAN Y ESTUDIEN EN ESCUELAS DE EDUCACIÓN BÁSICA DE LA DELEGACIÓN MIGUEL HIDALGO, Y SE ENCUENTREN EN CONDICIONES ECONÓMICAS PRECARIAS, PARA AUMENTAR LA CANTIDAD DE NIÑOS NUTRIDOS ADECUADAMENTE.
	PERSONA	900	-	APOYO A VIVIENDAS CON MATERIALES DE CONSTRUCCIÓN
	ESCUELA	41	-	PROPORCIONAR MOBILIARIO Y EQUIPO EDUCATIVO PARA QUE LOS EDUCANDOS DE ESCUELAS PÚBLICAS DE EDUCACIÓN BÁSICA CUENTEN CON LOS BIENES MUEBLES APROPIADOS PARA LLEVAR ACABO SUS ACTIVIDADES ESCOLARES.
	DELEGACIÓN SEGURA		310,000.00	SE HACE LA ENTREGA FÍSICA E INSTALA EN EL DOMICILIO DE LOS CIUDADANOS UNA LÁMPARA DE PARED EN LA FACHADA QUE SIRVA COMO FACTOR INHIBITORIO HACIA LOS DELINCUENTES

CUADRO IV.16
ADyS AYUDAS, DONATIVOS Y SUBSIDIOS
ENERO-DICIEMBRE 2008

UNIDAD RESPONSABLE / AYUDAS, DONATIVOS Y SUBSIDIOS	BENEFICIARIO		MONTO (pesos con dos decimales)	CARACTERÍSTICAS
	TIPO	TOTAL		
	CIUDADANÍA	N/C	546,882.76	PROMOVER Y DIFUNDIR ENTRE LA POBLACIÓN DE LA DELEGACIÓN MIGUEL HIDALGO LAS DISTINTAS MANIFESTACIONES ARTÍSTICAS Y CULTURALES PARA LO CUAL SE PRETENDE EFECTUAR 6 CONCURSOS PARA IMPULSAR EL DESARROLLO ARTÍSTICO DE LA RESIDENTES DE LA DEMARCACIÓN TERRITORIAL EN MIGUEL HIDALGO.
4107 PRE Y PREMIOS	MEJORES POLICIAS	900	-	DERIVADO DEL PROGRAMA DE INCENTIVOS QUE TIENE LA COORDINACIÓN DE SEGURIDAD PUBLICA, PARA ESTIMULAR A A LOS POLICÍAS DE SEGURIDAD PÚBLICA, POR EL APOYO Y LA LABOR COTIDIANA QUE SE BRINDA A LOS DIVIESOS SECTORES EN QUE SE DIVIDE LA DEMARCACIÓN DE MIGUEL HIDALGO.
	PERSONA	N/C	-	MEDALLAS QUE SE ENTREGARÁN EN EL MARCO DE LA CEREMONIA DEL PREMIO NACIONAL DE ANTIGÜEDAD A LOS SERVIDORES PÚBLICOS QUE CUENTEN CON 30, 40, 50 Y 60 AÑOS DE SERVICIO, DE CONFORMIDAD CON LOS ARTÍCULOS 120, 135 Y 136 DE LAS CONDICIONES GENERALES DE TRABAJO DEL G.D.F. Y EL 84 DE LA LEY DE PREMIOS, ESTÍMULOS Y RECOMPENSAS CIVILES
4114 DONATIVOS A DEPENDENCIAS, ÓRGANOS DESCONCENTRADOS, DELEGACIONES Y ENTIDADES DE LA ADMINISTRACIÓN PÚBLICA DEL DISTRITO FEDERAL Y DE LA FEDERACIÓN	EMPRESA	1	-	DEBIDO A LA NECESIDAD DE REGULARIZAR LOS CONTRATOS DE SUMINISTRO DE ENERGÍA ELÉCTRICA A LOS INMUEBLES E INSTALACIONES DE LA DELEGACIÓN, SE REQUIERE EL PAGO A LUZ Y FUERZA DEL CENTRO POR CONCEPTO DE APORTACIONES (ACOMETIDAS MAYORES A 25 MTS. DE DISTANCIA), VERIFICACIONES POR PARTE DE PERITOS AUTORIZADOS POR LA SECRETARIA DE ENERGÍA Y EN CASOS URGENTES TRABAJOS EXTRAORDINARIOS A TRAVÉS DEL PAGO DE TIEMPO EXTRA.
4115 "FONDO DE PROTECCIÓN CIVIL"	COLONIAS UBICADAS EN ZONAS DE MINAS: AMÉRICA, DANIEL GARZA Y OBSERVATORIO	3	-	TRABAJOS DE RELLENO DE MINAS EN COLONIAS UBICADAS EN ZONAS DE MINAS: AMÉRICA, DANIEL GARZA Y OBSERVATORIO
DELEGACIÓN MILPA ALTA				

CUADRO IV.16
ADyS AYUDAS, DONATIVOS Y SUBSIDIOS
ENERO-DICIEMBRE 2008

UNIDAD RESPONSABLE / AYUDAS, DONATIVOS Y SUBSIDIOS	BENEFICIARIO		MONTO (pesos con dos decimales)	CARACTERÍSTICAS
	TIPO	TOTAL		
AYUDAS CULTURALES Y SOCIALES	PERSONA	1	13,000.00	APOYO ECONÓMICO A LA MAYORDOMIA DE LA CANDELARIA DEL POBLADO DE SAN SALVADOR CUAUHTENCO, PARA CELEBRACIÓN DEL DÍA DE LA CANDELARIA, DEL 01 AL 10 DE FEBRERO DE 2008
AYUDAS CULTURALES Y SOCIALES	PERSONA	1	5,000.00	APOYO ECONÓMICO A LA MAYORDOMÍA DE LA PEREGRINACIÓN AL SANTUARIO DEL SR. DE TEPALCINGO DEL POBLADO DE SANTA ANA TLACOTENCO, A CELEBRARSE DEL 18 AL 25 DE FEBRERO
AYUDAS CULTURALES Y SOCIALES	PERSONA	1	25,000.00	APOYO ECONÓMICO A LA MAYORDOMIA DE LA SEMANA SANTA EN EL POBLADO DE SAN PEDRO ATOCPAN, A CELEBRARSE LOS DIAS 16, 20 Y 21 DE MARZO DE 2008.
AYUDAS CULTURALES Y SOCIALES	PERSONAS	2,000	10,000.00	APOYO ECONÓMICO A LA MAYORDOMÍA DE LA PEREGRINACIÓN AL SANTUARIO DEL SR. DE CHALMA, PARA GASTOS DE UNA BANDA MUSICAL, DEL POBLADO DE SAN BARTOLOME XICOMULCO, A CELEBRARSE DEL 17 AL 23 DE FEBRERO DE 2008.
AYUDAS CULTURALES Y SOCIALES	GRUPO	1,000	20,000.00	APOYO ECONÓMICO AL COMITÉ ORGANIZADOR, EL CUAL EQUIVALE A ORGANIZACIONES CIVILES QUE COLABORAN CON EL TERCER CONCURSO DE JUEGOS AUTÓCTONOS Y TRADICIONALES EN SAN JUAN TEPENAHUAC, A CELEBRARSE EL DÍA 22 DE MARZO DE 2008.
AYUDAS CULTURALES Y SOCIALES	GRUPO	3,000	55,000.00	APOYO ECONÓMICO AL COMITÉ ORGANIZADOR, EL CUAL EQUIVALE A ORGANIZACIONES CIVILES QUE COLABORAN CON LAS FESTIVIDADES DEL CARNAVAL DEL POBLADO DE SAN ANTONIO TECOMITL, COMPARSA "SAN ANTONIO", A CELEBRASE LOS DÍAS 08, 09 Y 10 DE MARZO DE 2008.
AYUDAS CULTURALES Y SOCIALES	PERSONAS	10,000	14,000.00	ADQUISICIÓN DE 4,000 Kg DE NARANJA, PARA REPARTIR A LOS PEREGRINOS QUE ASISTIERON AL SANTUARIO DE CHALMA EL DÍA 03 Y 10 DE ENERO DE 2008
AYUDAS CULTURALES Y SOCIALES	GRUPO	2,000	50,000.00	APOYO ECONÓMICO AL COMITÉ ORGANIZADOR, EL CUAL EQUIVALE A ORGANIZACIONES CIVILES QUE COLABORAN CON LAS FESTIVIDADES DEL CARNAVAL DEL POBLADO DE SAN LORENZO TLACOYUCAN "COMPARSA CHALMA", A CELEBRARSE DEL 08 AL 12 DE MARZO DE 2008.
AYUDAS CULTURALES Y SOCIALES	GRUPO	3,000	5,000.00	APOYO ECONÓMICO AL COMITÉ ORGANIZADOR, EL CUAL EQUIVALE A ORGANIZACIONES CIVILES QUE COLABORAN CON LAS FESTIVIDADES DEL CARNAVAL DEL POBLADO DE SAN PABLO OZTOTEPEC "COMPARSA HUEHUENCHONES", A CELEBRARSE EL 08 Y 09 DE MARZO DE 2008.
AYUDAS CULTURALES Y SOCIALES	GRUPO	1,000	25,000.00	APOYO ECONÓMICO AL COMITÉ ORGANIZADOR, EL CUAL EQUIVALE A ORGANIZACIONES CIVILES QUE COLABORAN CON LAS FESTIVIDADES DE SEMANA SANTA DEL POBLADO DE SAN JERÓNIMO MIACATLAN, A CELEBRARSE LOS DÍAS 20 Y 21 DE MARZO DE 2008.

CUADRO IV.16
ADyS AYUDAS, DONATIVOS Y SUBSIDIOS
ENERO-DICIEMBRE 2008

UNIDAD RESPONSABLE / AYUDAS, DONATIVOS Y SUBSIDIOS	BENEFICIARIO		MONTO (pesos con dos decimales)	CARACTERÍSTICAS
	TIPO	TOTAL		
AYUDAS CULTURALES Y SOCIALES	GRUPO	1,000	55,000.00	APOYO ECONÓMICO AL COMITÉ ORGANIZADOR, EL CUAL EQUIVALE A ORGANIZACIONES CIVILES QUE COLABORAN CON LAS FESTIVIDADES DEL CARNAVAL DEL POBLADO DE SAN JERONIMO MIACATLAN, A CELEBRARSE LOS DÍAS 29 Y 30 DE MARZO DE 2008.
AYUDAS CULTURALES Y SOCIALES	GRUPO	500	90,000.00	APOYO ECONÓMICO AL COMITÉ ORGANIZADOR, EL CUAL EQUIVALE A ORGANIZACIONES CIVILES QUE COLABORAN CON LAS FESTIVIDADES DEL CARNAVAL DEL POBLADO DE VILLA MILPA ALTA, "BARRIO DE LA LUZ", A CELEBRARSE DEL 23 AL 27 DE MARZO DE 2008.
AYUDAS CULTURALES Y SOCIALES	GRUPO	700	90,000.00	APOYO ECONÓMICO AL COMITÉ ORGANIZADOR, EL CUAL EQUIVALE A ORGANIZACIONES CIVILES QUE COLABORAN CON LAS FESTIVIDADES DEL CARNAVAL DEL POBLADO DE VILLA MILPA ALTA, "BARRIO SANTA CRUZ", A CELEBRARSE DEL 23 AL 27 DE MARZO DE 2008.
AYUDAS CULTURALES Y SOCIALES	GRUPO	900	90,000.00	APOYO ECONÓMICO AL COMITÉ ORGANIZADOR, EL CUAL EQUIVALE A ORGANIZACIONES CIVILES QUE COLABORAN CON LAS FESTIVIDADES DEL CARNAVAL DEL POBLADO DE VILLA MILPA ALTA, "BARRIO LA CONCEPCIÓN", A CELEBRARSE DEL 23 AL 27 DE MARZO DE 2008.
AYUDAS CULTURALES Y SOCIALES	GRUPO	900	90,000.00	APOYO ECONÓMICO AL COMITÉ ORGANIZADOR, EL CUAL EQUIVALE A ORGANIZACIONES CIVILES QUE COLABORAN CON LAS FESTIVIDADES DEL CARNAVAL DEL POBLADO DE VILLA MILPA ALTA, "BARRIO SAN MATEO", A CELEBRARSE DEL 23 AL 27 DE MARZO DE 2008.
AYUDAS CULTURALES Y SOCIALES	GRUPO	900	90,000.00	APOYO ECONÓMICO AL COMITÉ ORGANIZADOR, EL CUAL EQUIVALE A ORGANIZACIONES CIVILES QUE COLABORAN CON LAS FESTIVIDADES DEL CARNAVAL DEL POBLADO DE VILLA MILPA ALTA, "BARRIO LOS ANGELES", A CELEBRARSE DEL 23 AL 27 DE MARZO DE 2008.
AYUDAS CULTURALES Y SOCIALES	GRUPO	500	90,000.00	APOYO ECONÓMICO AL COMITÉ ORGANIZADOR, EL CUAL EQUIVALE A ORGANIZACIONES CIVILES QUE COLABORAN CON LAS FESTIVIDADES DEL CARNAVAL DEL POBLADO DE VILLA MILPA ALTA, "BARRIO SAN AGUSTIN EL ALTO", A CELEBRARSE DEL 23 AL 27 DE MARZO DE 2008.
AYUDAS CULTURALES Y SOCIALES	GRUPO	600	90,000.00	APOYO ECONÓMICO AL COMITÉ ORGANIZADOR, EL CUAL EQUIVALE A ORGANIZACIONES CIVILES QUE COLABORAN CON LAS FESTIVIDADES DEL CARNAVAL DEL POBLADO DE SAN AGUSTIN OHTENCO, A CELEBRARSE DEL 23 AL 27 DE MARZO DE 2008.
AYUDAS CULTURALES Y SOCIALES	GRUPO	7,000	90,000.00	APOYO ECONÓMICO AL COMITÉ ORGANIZADOR, EL CUAL EQUIVALE A ORGANIZACIONES CIVILES QUE COLABORAN CON LAS FESTIVIDADES DEL CARNAVAL DEL POBLADO DE VILLA MILPA ALTA, "BARRIO SANTA MARTHA", A CELEBRARSE DEL 23 AL 27 DE MARZO DE 2008.
AYUDAS CULTURALES Y SOCIALES	GRUPO	1,000	40,000.00	APOYO ECONÓMICO AL COMITÉ ORGANIZADOR, EL CUAL EQUIVALE A ORGANIZACIONES CIVILES QUE COLABORAN CON LAS FESTIVIDADES DEL CARNAVAL DEL POBLADO DE SAN JUAN TEPENAHUAC, A CELEBRARSE LOS DÍAS 05 Y 06 DE ABRIL DE 2008.

CUADRO IV.16
ADyS AYUDAS, DONATIVOS Y SUBSIDIOS
ENERO-DICIEMBRE 2008

UNIDAD RESPONSABLE / AYUDAS, DONATIVOS Y SUBSIDIOS	BENEFICIARIO		MONTO (pesos con dos decimales)	CARACTERÍSTICAS
	TIPO	TOTAL		
AYUDAS CULTURALES Y SOCIALES	GRUPO	3,000	30,000.00	APOYO ECONÓMICO A LA COMISIÓN ORGANIZADORA, LA CUAL EQUIVALE A ORGANIZACIONES CIVILES QUE COLABORAN CON LA CELEBRACIÓN DEL VIACRUSIS DE SEMANA SANTA DEL POBLADO DE SAN PABLO OZTOTEPEC, A CELEBRARSE LOS DÍAS 16, 20 Y 21 DE MARZO DE 2008.
AYUDAS CULTURALES Y SOCIALES	GRUPO	2,000	50,000.00	APOYO ECONÓMICO AL COMITÉ ORGANIZADOR, EL CUAL EQUIVALE A ORGANIZACIONES CIVILES QUE COLABORAN CON LAS FESTIVIDADES DEL CARNAVAL DEL POBLADO DE SAN LORENZO TLACOYUCAN, "COMPARSA SANTA CRUZ", A CELEBRARSE DEL 08 AL 12 DE MARZO DE 2008.
AYUDAS CULTURALES Y SOCIALES	GRUPO	2,000	30,000.00	APOYO ECONÓMICO AL COMITÉ ORGANIZADOR, EL CUAL EQUIVALE A ORGANIZACIONES CIVILES QUE COLABORAN CON LAS FESTIVIDADES DE SEMANA SANTA, DEL POBLADO DE SAN FRANCISCO TECOXPA, A CELEBRARSE LOS DÍAS 15, 16, 20, 21, 22 Y 23 DE MARZO DE 2008.
AYUDAS CULTURALES Y SOCIALES	GRUPO	4,000	30,000.00	APOYO ECONÓMICO AL COMITÉ ORGANIZADOR, EL CUAL EQUIVALE A ORGANIZACIONES CIVILES QUE COLABORAN CON LAS FESTIVIDADES DE SEMANA SANTA, DEL POBLADO DE VILLA MILPA ALTA, A CELEBRARSE DEL 16 AL 21 DE MARZO DE 2008.
AYUDAS CULTURALES Y SOCIALES	GRUPO	2,000	20,000.00	APOYO ECONÓMICO AL COMITÉ ORGANIZADOR, EL CUAL EQUIVALE A ORGANIZACIONES CIVILES QUE COLABORAN CON LAS FESTIVIDADES DEL CARNAVAL DEL POBLADO DE SAN FRANCISCO TECOXPA "COMPARSA LA LUPITA", A CELEBRARSE DEL 14 AL 16 DE MARZO DE 2008.
AYUDAS CULTURALES Y SOCIALES	GRUPO	3,000	65,000.00	APOYO ECONÓMICO AL COMITÉ ORGANIZADOR, EL CUAL EQUIVALE A ORGANIZACIONES CIVILES QUE COLABORAN CON LAS FESTIVIDADES DEL CARNAVAL DEL POBLADO DE SAN PABLO OZTOTEPEC "COMPARSA LA UNIÓN", A CELEBRARSE DEL 16 AL 24 DE MARZO DE 2008.
AYUDAS CULTURALES Y SOCIALES	GRUPO	3,000	65,000.00	APOYO ECONÓMICO AL COMITÉ ORGANIZADOR, EL CUAL EQUIVALE A ORGANIZACIONES CIVILES QUE COLABORAN CON LAS FESTIVIDADES DEL CARNAVAL DEL POBLADO DE SAN PABLO OZTOTEPEC "COMPARSA OZTOTEPEC", A CELEBRARSE DEL 16 AL 24 DE MARZO DE 2008.
AYUDAS CULTURALES Y SOCIALES	GRUPO	3,000	65,000.00	APOYO ECONÓMICO AL COMITÉ ORGANIZADOR, EL CUAL EQUIVALE A ORGANIZACIONES CIVILES QUE COLABORAN CON LAS FESTIVIDADES DEL CARNAVAL DEL POBLADO DE SAN PABLO OZTOTEPEC "COMPARSA LA CENTRAL", A CELEBRARSE DEL 16 AL 24 DE MARZO DE 2008.
AYUDAS CULTURALES Y SOCIALES	GRUPO	3,000	55,000.00	APOYO ECONÓMICO AL COMITÉ ORGANIZADOR, EL CUAL EQUIVALE A ORGANIZACIONES CIVILES QUE COLABORAN CON LAS FESTIVIDADES DEL CARNAVAL DEL POBLADO DE SAN ANTONIO TECOMITL "COMPARSA LOS NAHUALES", A CELEBRARSE LOS DÍAS 8, 9 Y 10 DE MARZO DE 2008.
AYUDAS CULTURALES Y SOCIALES	GRUPO	600	10,000.00	APOYO ECONÓMICO AL COMITÉ ORGANIZADOR, EL CUAL EQUIVALE A ORGANIZACIONES CIVILES QUE COLABORAN CON LA CELEBRACIÓN DE SEMANA SANTA EN EL POBLADO DE SAN AGUSTIN OHTENCO, A CELEBRARSE LOS DÍAS 16, 20 Y 21 DE MARZO DE 2008.

CUADRO IV.16
ADyS AYUDAS, DONATIVOS Y SUBSIDIOS
ENERO-DICIEMBRE 2008

UNIDAD RESPONSABLE / AYUDAS, DONATIVOS Y SUBSIDIOS	BENEFICIARIO		MONTO (pesos con dos decimales)	CARACTERÍSTICAS
	TIPO	TOTAL		
AYUDAS CULTURALES Y SOCIALES	GRUPO	3,000	55,000.00	APOYO ECONÓMICO AL COMITÉ ORGANIZADOR, EL CUAL EQUIVALE A ORGANIZACIONES CIVILES QUE COLABORAN CON LAS FESTIVIDADES DEL CARNAVAL DEL POBLADO DE SANTA ANA TLACOTENCO "BARRIO LA LUPITA TETICPAC", A CELEBRARSE DEL 28 AL 30 DE MARZO DE 2008.
AYUDAS CULTURALES Y SOCIALES	GRUPO	3,000	55,000.00	APOYO ECONÓMICO AL COMITÉ ORGANIZADOR, EL CUAL EQUIVALE A ORGANIZACIONES CIVILES QUE COLABORAN CON LAS FESTIVIDADES DEL CARNAVAL DEL POBLADO DE SANTA ANA TLACOTENCO "BARRIO LA LUPITA XOLCO", A CELEBRARSE DEL 28 AL 30 DE MARZO DE 2008.
AYUDAS CULTURALES Y SOCIALES	GRUPO	3,000	55,000.00	APOYO ECONÓMICO AL COMITÉ ORGANIZADOR, EL CUAL EQUIVALE A ORGANIZACIONES CIVILES QUE COLABORAN CON LAS FESTIVIDADES DEL CARNAVAL DEL POBLADO DE SANTA ANA TLACOTENCO "BARRIO SAN MARCOS", A CELEBRARSE DEL 28 AL 30 DE MARZO DE 2008.
AYUDAS CULTURALES Y SOCIALES	GRUPO	3,000	55,000.00	APOYO ECONÓMICO AL COMITÉ ORGANIZADOR, EL CUAL EQUIVALE A ORGANIZACIONES CIVILES QUE COLABORAN CON LAS FESTIVIDADES DEL CARNAVAL DEL POBLADO DE SANTA ANA TLACOTENCO "BARRIO SAN MIGUEL", A CELEBRARSE DEL 28 AL 30 DE MARZO DE 2008.
AYUDAS CULTURALES Y SOCIALES	GRUPO	2,000	45,000.00	APOYO ECONÓMICO AL COMITÉ ORGANIZADOR, EL CUAL EQUIVALE A ORGANIZACIONES CIVILES QUE COLABORAN CON LAS FESTIVIDADES DEL CARNAVAL DEL POBLADO DE SAN SALVADOR CUAUHTENCO "COMPARSA BARRIO ALTO", A CELEBRARSE DEL 22 AL 25 DE MARZO DE 2008.
AYUDAS CULTURALES Y SOCIALES	GRUPO	2,000	45,000.00	APOYO ECONÓMICO AL COMITÉ ORGANIZADOR, EL CUAL EQUIVALE A ORGANIZACIONES CIVILES QUE COLABORAN CON LAS FESTIVIDADES DEL CARNAVAL DEL POBLADO DE SAN SALVADOR CUAUHTENCO "COMPARSA CUAUHTZIN", A CELEBRARSE DEL 22 AL 25 DE MARZO DE 2008.
AYUDAS CULTURALES Y SOCIALES	GRUPO	1	18,000.00	APOYO ECONÓMICO A LA COMISIÓN DE MIGRANTES UNIDOS DE OAXACA, LA CUAL EQUIVALE A ORGANIZACIONES CIVILES QUE COLABORAN PARA LLEVAR A CABO LA PEREGRINACIÓN ANUAL AL SANTUARIO DEL SR. DE LAS MISERICORDIAS EN EL ESTADO DE OAXACA, A CELEBRARSE EL DÍA 20 DE MARZ
AYUDAS CULTURALES Y SOCIALES	GRUPO	2,000	55,000.00	APOYO ECONÓMICO AL COMITÉ ORGANIZADOR, EL CUAL EQUIVALE A ORGANIZACIONES CIVILES QUE COLABORAN CON LAS FESTIVIDADES DEL CARNAVAL DEL POBLADO DE SAN BARTOLOMÉ XICOMULCO, A CELEBRARSE LOS DÍAS 14, 15 Y 16 DE MARZO DE 2008
AYUDAS CULTURALES Y SOCIALES	GRUPO	2,000	45,000.00	APOYO ECONÓMICO AL COMITÉ ORGANIZADOR, EL CUAL EQUIVALE A ORGANIZACIONES CIVILES QUE COLABORAN CON LAS FESTIVIDADES DEL CARNAVAL DEL POBLADO DE SAN FRANCISCO TECOXPA, A CELEBRARSE LOS DÍAS 14, 15 Y 16 DE MARZO DE 2008
AYUDAS CULTURALES Y SOCIALES	GRUPO	3,000	20,000.00	APOYO ECONÓMICO AL COMITÉ ORGANIZADOR, EL CUAL EQUIVALE A ORGANIZACIONES CIVILES QUE COLABORAN CON LA REPRESENTACIÓN DE UNA OBRA TEATRAL RELIGIOSA CON MOTIVO DE LA SEMANA SANTA, EN EL POBLADO DE SAN ANTONIO TECOMITL, A CELEBRARSE LOS DIAS 15, 16, 20, 21 Y

CUADRO IV.16
ADyS AYUDAS, DONATIVOS Y SUBSIDIOS
ENERO-DICIEMBRE 2008

UNIDAD RESPONSABLE / AYUDAS, DONATIVOS Y SUBSIDIOS	BENEFICIARIO		MONTO (pesos con dos decimales)	CARACTERÍSTICAS
	TIPO	TOTAL		
AYUDAS CULTURALES Y SOCIALES	PERSONAS	6,930	1,539,118.14	6000 MUÑECOS CON ROPÓN Y 930 BICICLETAS R-26 CON MOTIVO A LA CELEBRACIÓN DEL DÍA DE REYES 2008 (PARTIDAS 3 Y 4 DE RQ-001)
AYUDAS CULTURALES Y SOCIALES	PERONAS	1,950	1,022,998.14	930 BICICLETAS R-26 CON MOTIVO A LA CELEBRACIÓN DEL DÍA DE REYES 2008 (PARTIDA 4 RQ-001)
AYUDAS CULTURALES Y SOCIALES	PERSONAS	11,000	822,250.00	11000 BALONES DE FUTBOL SOCCER CON MOTIVO A LA CELEBRACIÓN DEL DÍA DE REYES 2008 (PARTIDA 1 RQ-001)
AYUDAS CULTURALES Y SOCIALES	PERSONAS	4,000	344,080.00	4000 MUÑECOS CON ROPON CON MOTIVO A LA CELEBRACIÓN DEL DÍA DE REYES 2008 (PARTIDA 3 RQ-001)
AYUDAS CULTURALES Y SOCIALES	PERSONAS	1,000	74,175.00	1000 BALONES DE BASQUETBOL CON MOTIVO A LA CELEBRACIÓN DEL DÍA DE REYES 2008 (PARTIDA 2 RQ-001)
AYUDAS CULTURALES Y SOCIALES	GRUPO	3,000	55,000.00	APOYO ECONÓMICO AL COMITÉ ORGANIZADOR, EL CUAL EQUIVALE A ORGANIZACIONES CIVILES QUE COLABORAN CON LAS FESTIVIDADES DEL CARNAVAL DEL POBLADO DE SANTA ANA TLACOTENCO "BARRIO SAN JOSE", A CELEBRARSE DEL 28 AL 30 DE MARZO DE 2008.
AYUDAS CULTURALES Y SOCIALES	GRUPO	2,000	5,000.00	APOYO ECONÓMICO A LA ORGANIZACIÓN TULMIAC, LA CUAL EQUIVALE A ORGANIZACIONES CIVILES QUE COLABORAN CON LAS FESTIVIDADES DEL CARNAVAL DEL POBLADO DE SAN SALVADOR CUAUHTENCO A CELEBRARSE DEL 23 AL 25 DE MARZO DE 2008
AYUDAS CULTURALES Y SOCIALES	PERSONA	1	15,000.00	APOYO ECONÓMICO A LA MAYORDOMIA QUE COLABORA CON LAS FESTIVIDADES DE LA SANTA CRUZ DEL POBLADO DE SAN SALVADOR CUAUHTENCO, A CELEBRARSE EL DÍA 03 MAYO DE 2008.
AYUDAS CULTURALES Y SOCIALES	PERSONA	2	42,121.80	PAGO DE MARCHA POR DEFUNCION DE LA C. FINADA CARMEN L. MUÑIZ KORBER Y DEL C. FINADO PABLO LLANOS ALARCON
AYUDAS CULTURALES Y SOCIALES	PERSONA	5	13,225.00	APOYO EN ESPECIE A CINCO FAMILIAS DE ESCASOS RECURSOS ECONOMICOS PARA GASTOS DE SERVICIOS FUNERARIOS

CUADRO IV.16
ADyS AYUDAS, DONATIVOS Y SUBSIDIOS
ENERO-DICIEMBRE 2008

UNIDAD RESPONSABLE / AYUDAS, DONATIVOS Y SUBSIDIOS	BENEFICIARIO		MONTO (pesos con dos decimales)	CARACTERÍSTICAS
	TIPO	TOTAL		
AYUDAS CULTURALES Y SOCIALES	PERSONA	1	15,000.00	APOYO ECONOMICO A LA MAYORDOMIA DEL BARRIO DE SAN JOSÉ EN EL POBLADO DE SANTA ANA TOLOCTENCO PARA FESTIVIDAD EN HONOR A SAN JOSÉ A CELEBRARSE DEL 18 AL 20 DE MARZO
AYUDAS CULTURALES Y SOCIALES	PERSONA	1	15,000.00	APOYO ECONOMICO LA MAYORDOMIA ENCARGADA DE LLEVAR A CABO LA FESTIVIDAD DE LA SANTA CRUZ, DEL ´POBLADO DE SAN LORENZO TLACOYUCAN A CELEBRARSE EL DIA 3 DE MAYO DE 2008
AYUDAS CULTURALES Y SOCIALES	PERSONA	1	20,000.00	APOYO ECONOMICO LA MAYORDOMIA ENCARGADA DE LLEVAR A CABO LA FESTIVIDAD DE LA CAPILLA DE SAN MARCOS DEL POBLADO DE SAN LORENZO TLACOYUCAN A CELEBRARSE EL DIA 25 DE ABRIL 2008
AYUDAS CULTURALES Y SOCIALES	GRUPO	1,000	5,000.00	APOYO ECONOMICO AL COMITÉ ORGANIZADOR, EL CUAL EQUIVALE A ORGANIZACIONES CIVILES QUE COLABORAN CON LA CELEBRACION DEL ANIVERSARIO DEL MERCADO 323, EN EL POBLADO DE SAN PABLO OZTOTEPEC A CELEBRARSE EL DIA 28 DE MARZO 2008
AYUDAS CULTURALES Y SOCIALES	GRUPO	1,000	100,000.00	APOYO ECONOMICO A LA COMISION DEL COMIPAÑIA DE MUSICA Y DANZA FOLKLORICA DE MEXICO "HUEYITLATOANI", LA CUAL EQUIVALE A ORGANIZACIONES CIVILES QUE PARTICIPAN CON LA PRESENTACION DE MILPA ALTA EN LOS FESTIVALES DE FOLKLORE, A CELEBRARSE EN EL PAIS DE POR
AYUDAS CULTURALES Y SOCIALES	GRUPO	500	43,000.00	APOYO ECONOMICO AL COMITÉ ORGANIZADOR, EL CUAL EQUIVALE A ORGANIZACIONES CIVILES QUE COLABORAN CON LA FESTIVIDAD DE LA SANTISIMA TRINIDAD EN EL POBLADO DE SAN LORENZO TLACOYUCAN A CELEBRARSE EL DIA 18 DE MAYO 2008
AYUDAS CULTURALES Y SOCIALES	PERSONA	20	5,000.00	APOYO ECONOMICO PARA LA PREMIACION DE 20 JUGADORES DEL TORNEO NUEVA GENERACION DE FUTBOL RAPIDO Y DE BASQUETBOL A CELEBRARSE EL DIA 11 DE ABRIL DE 2008.
AYUDAS CULTURALES Y SOCIALES	GRUPO	1	50,600.00	APOYO EN ESPECIE PARA LA CONTRATACION DE UN GRUPO MUSICAL EL DIA 15 DE FEBRERO DE 2008, EN EL MERCADO DE ACOPIO DE VILLA MILPA ALTA CON MOTIVO DE SU VII ANIVERSARIO.
AYUDAS CULTURALES Y SOCIALES	PERSONA	1	6,900.00	APOYO EN ESPECIE A UNA FAMILIA DE ESCASOS RECURSOS, PARA GASTOS DE SERVICIOS FUNERARIOS DEL FINADO GERARDO ROSAS CARRILLO.
AYUDAS CULTURALES Y SOCIALES	PERSONA	1	21,415.80	PAGO DE MARCHA POR DEFUNCION DEL FINADO RODOLFO MEDINA CONTRERAS.

CUADRO IV.16
ADyS AYUDAS, DONATIVOS Y SUBSIDIOS
ENERO-DICIEMBRE 2008

UNIDAD RESPONSABLE / AYUDAS, DONATIVOS Y SUBSIDIOS	BENEFICIARIO		MONTO (pesos con dos decimales)	CARACTERÍSTICAS
	TIPO	TOTAL		
AYUDAS CULTURALES Y SOCIALES	PERSONA	1	23,622.20	PAGO DE MARCHA POR DEFUNCION DEL FINADO FLORENTINO GUTIERREZ TORRES.
AYUDAS CULTURALES Y SOCIALES	PERSONA	3	6,000.00	PREMIACION A LOS TRES PRIMEROS LUGARES DEL CONCURSO LITERARIO "ENTRE GRITOS Y SUSURROS DE LAS MUJERES MILPALTENSES", QUE CONVOCA LA DELEGACION MILPA ALTA.
AYUDAS CULTURALES Y SOCIALES	PERSONA	1	10,000.00	APOYO ECONOMICO A LA MAYORDOMIA DEL SAGRADO CORAZON DE JESUS, PARA LLEVAR A CABO SU FESTIVIDAD EN HONOR A DICHO SANTO A CELEBRARSE EL 30 DE MAYO DE 2008 EN EL POBLADO DE SAN LORENZO TLACOYUCAN.
AYUDAS CULTURALES Y SOCIALES	PERSONA	3	9,315.00	APOYO EN ESPECIE A 3 FAMILIAS DE ESCASOS RECURSOS, PARA GASTOS DE SERVICIOS FUNERARIOS DE MANUEL SANCHEZ (BO LA LUZ), RECIEN NACIDO HERNANDEZ NAVARRETE (XICOMULCO) Y MAURILIO PEREZ PEREZ (BO SAN AGUSTIN EL ALTO).
AYUDAS CULTURALES Y SOCIALES	PERSONAS	9	20,000.00	APOYO ECONOMICO A LA COMISION DE EVENTOS ESPECIALES 2008 LA CUAL EQUIVALE A ORGANIZACIONES CIVILES, PARA LA PREMIACION DE LOS TRES PRIMEROS LUGARES GANADORES DEL PRIMER CONCURSO DE PAYASOS, EN SUS TRES CATEGORIAS, A CELEBRARSE EL DIA 2 DE MAYO EN EL POBLA
AYUDAS CULTURALES Y SOCIALES	PERSONAS	800	8,960,000.00	APOYO ECONOMICO A 800 PRODUCTORES DE NOPAL, PARA LA ADQUISICION DE ABONO ORGANICO 2008, (PRIMER PAGO PARCIAL).
AYUDAS CULTURALES Y SOCIALES	GRUPO	3,000	350,000.00	APOYO ECONOMICO AL COMITÉ ORGANIZADOR EL CUAL EQUIVALE A ORGANIZACIONES CIVILES QUE COLABORAN CON LA REALIZACION DE LA FERIA GASTRONOMICA NACIONAL DEL NOPAL MILPA ALTA 2008.
AYUDAS CULTURALES Y SOCIALES	PERSONA	1	40,000.00	APOYO ECONOMICO A LA MAYORDOMIA DEL BARRIO DE SANTA CRUZ, PARA LLEVAR A CABO LA FESTIVIDAD EN HONOR A LA SANTA CRUZ, EN EL POBLADO DE VILLA MILPA ALTA DEL 2 AL 4 DE MAYO DE 2008.
AYUDAS CULTURALES Y SOCIALES	GRUPO	1	20,000.00	APOYO ECONOMICO AL COMITÉ ORGANIZADOR, EL CUAL EQUIVALE A ORGANIZACIONES CIVILES QUE COLABORAN CON LA REALIZACION DE LA FESTIVIDAD DEL BARRIO DE SAN MARCOS 2008, EN EL POBLADO DE SANTA ANA TLACOTENCO, DEL 24 AL 26 DE MAYO DE 2008.
AYUDAS CULTURALES Y SOCIALES	GRUPO	1	10,000.00	APOYO ECONOMICO AL COMITÉ ORGANIZADOR, EL CUAL EQUIVALE A ORGANIZACIONES CIVILES QUE COLABORAN CON LA CELEBRACION DE PENTECOSTES, EN EL POBLADO DE SAN PABLO OZTOTEPEC A CELEBRARSE DEL 2 AL 11 DE MAYO DE 2008.

CUADRO IV.16
ADyS AYUDAS, DONATIVOS Y SUBSIDIOS
ENERO-DICIEMBRE 2008

UNIDAD RESPONSABLE / AYUDAS, DONATIVOS Y SUBSIDIOS	BENEFICIARIO		MONTO (pesos con dos decimales)	CARACTERÍSTICAS
	TIPO	TOTAL		
AYUDAS CULTURALES Y SOCIALES	PERSONA	1	920.00	APOYO EN ESPECIE A UNA FAMILIA DE ESCASOS RECURSOS, PARA GASTOS DE SERVICIO FUNERARIO DEL PRODUCTO INMADURO DE 25 SEMANAS DE GESTACION, ESCOBAR MUÑOZ.
AYUDAS CULTURALES Y SOCIALES	GRUPO	1	15,000.00	APOYO ECONOMICO AL COMITÉ ORGANIZADOR, EL CUAL EQUIVALE A ORGANIZACIONES CIVILES QUE COLABORAN CON LA CELEBRACION DE LA PRIMERA PRESENTACION INTERNACIONAL BANDA MIXE DE OAXACA Y BALLET GUELAGUETZA A CELEBRARSE EL 11 Y 12 DE MAYO DE 2008 EN EL POBLADO DE S
AYUDAS CULTURALES Y SOCIALES	GRUPO	1	21,562.50	CONTRATACION DE UNA BANDA MUSICAL PARA EVENTO DENOMINADO "EL CORAZON DE OAXACA EN MILPA ALTA", A CELEBRARSE EL 15 DE FEBRERO DE 2008.
AYUDAS CULTURALES Y SOCIALES	GRUPO	1	2,300.00	APOYO EN ESPECIE A UNA FAMILIA DE ESCASOS RECURSOS, PARA GASTOS DE SERVICIO FUNERARIO DE LA FINADA ELSA HERNANDEZ NAVARRETE DEL POBLADO DE SAN BARTOLOME XICOMULCO.
AYUDAS CULTURALES Y SOCIALES	PERSONAS	20	100,000.00	APOYO ECONOMICO A 20 ELEMENTOS DE LA SECRETARIA DE SEGURIDAD PUBLICA POR SU BUEN DESEMPEÑO (PRIMER PAGO)
AYUDAS CULTURALES Y SOCIALES	PERSONA	1	6,440.00	APOYO EN ESPECIE A UNA FAMILIA DE ESCASOS RECURSOS, PARA GASTOS DE SERVICIO FUNERARIO DEL FINADO FELIX CARRIÓN BORJAS DEL POBLADO DE SAN PABLO OZTOTEPEC.
AYUDAS CULTURALES Y SOCIALES	GRUPO	1	29,900.00	APOYO ECONÓMICO PARA "LA 2° CLÁSICA CICLISTA MOMOXCO 2008" A CELEBRARSE EL DÍA 1° DE JUNIO DE 2008 EN VILLA MILPA ALTA
AYUDAS CULTURALES Y SOCIALES	GRUPO	1	21,000.00	APOYO ECONÓMICO AL COMITÉ ORGANIZADOR DE "LA 7a. EXPOSICIÓN GANADERA OZTOTEPEC 2008 PARA LA ADQUISICIÓN DE ALIMENTO PARA GANADO Y HERRAMIENTAS AGROPECUARIAS, DEL 21 AL 23 DE MARZO DE 2008
AYUDAS CULTURALES Y SOCIALES	GRUPO	1	36,000.00	APOYO ECONOMICO A LA ASOCIACIÓN DE ATLETISMO DE PISTA Y CAMPO DEL D. F. A.C. PARA PREMIACIÓN DEL "LII CAMPEONATO METROPOLITANO DE CAMPO TRAVIESA MILPA ALTA 2008 "A CELEBRARSE EN EL POBLADO DE SAN PEDRO ATOCPAN EL DIA 2 DE MARZO 2008
AYUDAS CULTURALES Y SOCIALES	PERSONAS	225	1,111,873.30	APOYO ECONOMICO A 225 PRODUCTORES DE NOPAL, PARA EL PROGRAMA EMERGENTE DE FERTILIZACION A LOS CULTIVOS DE NOPAL (PRIMER PAGO PARCIAL)

CUADRO IV.16
ADyS AYUDAS, DONATIVOS Y SUBSIDIOS
ENERO-DICIEMBRE 2008

UNIDAD RESPONSABLE / AYUDAS, DONATIVOS Y SUBSIDIOS	BENEFICIARIO		MONTO (pesos con dos decimales)	CARACTERÍSTICAS
	TIPO	TOTAL		
AYUDAS CULTURALES Y SOCIALES	PERSONAS	640	309,805.40	640 ELECTRODOMESTICOS QUE SERAN REFIADOS EN LAS PLAZAS CIVICAS DE LOS 12 POBLADOS, CON MOTIVO A LA CELEBRACION DEL DIA DE LAS MADRES 2008
AYUDAS CULTURALES Y SOCIALES	PERSONAS	8,000	876,300.00	5000 MUÑECOS Y 3000 BATERIAS DE COCINA (JUGUETES) QUE SE REPARTIRAN ENTRE LA NIÑEZ MILPALTENSE CON MOTIVO A LA CELEBRACION DEL DIA DEL NIÑO 2008
AYUDAS CULTURALES Y SOCIALES	PERSONA	1	10,000.00	APOYO ECONOMICO PARA LA DAMNIFICADA A CAUSA DE UN INCENDIO DE SU HOGAR EN EL POBLADO DE SAN JUAN TEPENAHUAC
AYUDAS CULTURALES Y SOCIALES	PERSONA	1	5,848.31	APOYO ECONÓMICO A LA MAYORDOMÍA, QUE COLABORA CON LA FESTIVIDAD EN HONOR A LA VIRGEN DE LA LUZ DEL POBLADO DE VILLA MILPA ALTA, A CELEBRARSE DEL 6 AL 14 DE MAYO DE 2008
AYUDAS CULTURALES Y SOCIALES	PERSONA	1	34,151.69	APOYO ECONÓMICO A LA MAYORDOMÍA, QUE COLABORA CON LA FESTIVIDAD EN HONOR A LA VIRGEN DE LA LUZ DEL POBLADO DE VILLA MILPA ALTA, A CELEBRARSE DEL 6 AL 14 DE MAYO DE 2008
OTRAS AYUDAS	GRUPO	1	849,345.00	GRUPO DE TRABAJO "COMITÉ DE EDUCACIÓN AMBIENTAL", PARA EJECUTAR EL PROYECTO DENOMINADO "OBRAS DE CONSERVACIÓN DE SUELO Y AGUA" PROYECTO BIANUAL-COMPLEMENTO.
AYUDAS CULTURALES Y SOCIALES	PERSONAS	144	1,209,600.00	APOYO ECONÓMICO A 144 PRODUCTORES DE NOPAL PARA ADQUISICIÓN DE ABONO ORGÁNICO DEL PROGRAMA 17 (ADEFAS)
AYUDAS CULTURALES Y SOCIALES	PERSONAS	5,000	442,750.00	5000 CARRITOS DE PLÁSTICO (JUGUETES) QUE SE REPARTIRÁN ENTRE LA NIÑEZ MILPALTENSE CON MOTIVO DE LA CELEBRACIÓN DEL DÍA DEL NIÑO 2008
AYUDAS CULTURALES Y SOCIALES	PERSONAS	53	600,300.00	APOYO ECONÓMICO A 53 PRODUCTORES DE NOPAL PARA LA ADQUISICIÓN DE ABONO ORGÁNICO
AYUDAS CULTURALES Y SOCIALES	PERSONAS	13,000	1,033,850.00	13,000 PRODUCTOS DE COCINA (SARTÉN, CUBIERTO, PLATO, CACEROLA Y FLANERAS) QUE SERAN ENTREGADAS EN LOS 12 POBLADOS CON MOTIVO A LA CELEBRACIÓN DEL DÍA DE LAS MADRES

CUADRO IV.16
ADyS AYUDAS, DONATIVOS Y SUBSIDIOS
ENERO-DICIEMBRE 2008

UNIDAD RESPONSABLE / AYUDAS, DONATIVOS Y SUBSIDIOS	BENEFICIARIO		MONTO (pesos con dos decimales)	CARACTERÍSTICAS
	TIPO	TOTAL		
AYUDAS CULTURALES Y SOCIALES	PERSONAS	1,476	1,551,696.00	PAGO DE 1,076 BECAS DE NIVEL PRIMARIA, 200 DE NIVEL SECUNDARIA (1° PERÍODO ENERO-JUNIO) Y 100 DE NIVEL SUPERIOR (2° Y 3ER TRIMESTRE ABRIL-SEPTIEMBRE) A BENEFICIARIOS DEL PROGRAMA BECAS "POR TI Y POR TU FUTURO"
OTRAS AYUDAS	GRUPO	1	2,000,000.00	APOYO ECONÓMICO A GRUPO DE TRABAJO DENOMINADO COMISARÍA EJIDAL DE SAN ANTONIO TECOMITL QUE EJECUTARÁ EL PROYECTO DENOMINADO "REHABILITACIÓN DE CANALES DE ALIMENTACIÓN Y LA ESTRUCTURA HIDRÁULICA DE LA TAZA"
OTRAS AYUDAS	GRUPO	1	1,117,500.00	APOYO ECONÓMICO A GRUPO DE TRABAJO DENOMINADO DENOMINADO "CENTRO DE EDUCACIÓN AMBIENTAL TEPENAHUAC", PARA EJECUTAR EL PROYECTO DENOMINADO "CENTRO DE EDUCACIÓN AMBIENTAL TEPENAHUAC"
AYUDAS CULTURALES Y SOCIALES	PERSONA	1	17,460.00	APOYO ECONÓMICO A LA MAYORDOMÍA DEL PUEBLO DE SAN JUAN TEPENAHUAC CON MOTIVO DE SU FESTIVIDAD
AYUDAS CULTURALES Y SOCIALES	PERSONA	1	32,540.00	APOYO ECONÓMICO A LA MAYORDOMÍA DEL PUEBLO DE SAN JUAN TEPENAHUAC CON MOTOVO DE SU FESTIVIDAD
AYUDAS CULTURALES Y SOCIALES	PERSONAS	311	1,581,445.70	APOYO ECONÓMICO A PRODUCTORES DE NOPAL PARA LA ADQUISICIÓN DE FERTILIZANTES (311 A LA FECHA)
AYUDAS CULTURALES Y SOCIALES	PERSONAS	2	3,910.00	APOYO ECONÓMICO PARA LAS CC. VIRGINIA GOMEZ MARTINES Y EVA MARÍA MANCILLA GONZALEZ PARA SUFRAGAR GASTOS FUNERARIOS PARA SU ESPOSO Y ABUELA, RESPECTIVAMENTE
AYUDAS CULTURALES Y SOCIALES	GRUPO	1	90,000.00	APOYO ECONÓMICO AL GRUPO DE DANZA ZITLALXOCHIT DE SAN PEDRO ATOCPAN PARA ASISTIR A LA FIESTA DEL FUEGO EN SANTIAGO DE CUBA
AYUDAS CULTURALES Y SOCIALES	PERSONAS	9,000	647,110.00	PAGO PARCIAL DE LA FACTURA No. 4385 CON LA QUE SE COMPRARON 6000 VALONES DE FUTBOL Y 3000 VALONES DE BASQUETBOL PARA REPARTIR A LOS NIÑOS CON MOTIVO DEL 30 DE ABRIL DÍA DEL NIÑO
AYUDAS CULTURALES Y SOCIALES	PERSONA	1	4,000.00	APOYO ECONÓMICO PARA LA DAMNIFICADA A CAUSA DE UN INCENDIO DE SU HOGAR OCURRIDO EL 16 DE DICIEMBRE DEL 2007 EN EL POBLADO DE SAN FRANCISCO TECOXPA

CUADRO IV.16
ADyS AYUDAS, DONATIVOS Y SUBSIDIOS
ENERO-DICIEMBRE 2008

UNIDAD RESPONSABLE / AYUDAS, DONATIVOS Y SUBSIDIOS	BENEFICIARIO		MONTO (pesos con dos decimales)	CARACTERÍSTICAS
	TIPO	TOTAL		
AYUDAS CULTURALES Y SOCIALES	PERSONAS	3	5,635.00	APOYO ECONÓMICO PARA SOLVENTAR GASTOS DE FUNERAL DE 3 FAMILIAS
AYUDAS CULTURALES Y SOCIALES	PERSONAS		171,402.99	ADQUISICIÓN DE ELECTRODOMÉSTICOS PARA RIFAR ENTRE PROFESORES
AYUDAS CULTURALES Y SOCIALES	GRUPO	60	5,000.00	APOYO ECONÓMICO PARA REALIZAR UN CURSO DE TALLADO EN VITRAL Y SERIGRAFÍA EN SAN FRANCISCO TECOXPA
AYUDAS CULTURALES Y SOCIALES	GRUPO	1	2,000.00	APOYO ECONÓMICO PARA REALIZACIÓN DE EVENTO DE ANIVERSARIO DE UN GRUPO DE ALCOHÓLICOS ANÓNIMOS
AYUDAS CULTURALES Y SOCIALES	PERSONAS	435	600,300.00	APOYO ECONÍMICO A 435 PRODUCTORES DE AVENA PARA ADQUISICIÓN DE SEMILLA.
AYUDAS CULTURALES Y SOCIALES	PERSONAS	2,000	3,439,700.00	APOYO ECONÓMICO A PRODUCTORES DE NOPAL PARA ADQUISICIÓN DE ABONO ORGÁNICO
AYUDAS CULTURALES Y SOCIALES	PERSONAS	2,000	100,000.00	RECOMPENSA A PERSONAS QUE INTERCAMBIEN SU ARMA DE FUEGO POR DINERO
AYUDAS CULTURALES Y SOCIALES	GRUPOS	6	6,000.00	APOYO ECONÓMICO PARA TRABAJOS DE HERRERIA EN LA ESCUIELA SIERRA LEONA DE SAN JERÓNIMO
AYUDAS CULTURALES Y SOCIALES	PERSONA	1	21,485.80	PAGO DE MARCHA DEL SEÑOR JESÚS CASTILLO PEÑA
AYUDAS CULTURALES Y SOCIALES	PERSONA	1	19,628.00	PAGO DE MARCHA DE LA SEÑORA PORFIRIA VILLEGAS MEZA

CUADRO IV.16
ADyS AYUDAS, DONATIVOS Y SUBSIDIOS
ENERO-DICIEMBRE 2008

UNIDAD RESPONSABLE / AYUDAS, DONATIVOS Y SUBSIDIOS	BENEFICIARIO		MONTO (pesos con dos decimales)	CARACTERÍSTICAS
	TIPO	TOTAL		
AYUDAS CULTURALES Y SOCIALES	PERSONAS	2,000	15,000.00	APOYO ECONÓMICO PARA PEREGRINACIÓN AL SANTUARIO DE JUQUILA EN OAXACA.
AYUDAS CULTURALES Y SOCIALES	PERSONA	1	10,000.00	APOYO ECONÓMICO PARA LA COMPRA DE UNA BICICLETA DE CARRERAS
AYUDAS CULTURALES Y SOCIALES	PERSONAS	2,000	5,000.00	APOYO ECONÓMICO A LAS FESTIVIDADES DEL CRISTO MILAGROSO EN TECÓMITL.
AYUDAS CULTURALES Y SOCIALES	PERSONAS	20	37,260.00	ADQUISICIÓN DE 20 FISTOLES DE ORO PARA PROFESORES CON 30 AÑOS DE SERVICIO
AYUDAS CULTURALES Y SOCIALES	PERSONAS	2,000	2,016,000.00	APOYO ECONÍMICO A PRODUCTORES DE NOPAL PARA ADQUISICIÓN DE ABONO ORGÁNICO
AYUDAS CULTURALES Y SOCIALES	PERSONA	1	2,400.00	APOYO ECONÓMICO AL C. MARCELO DE LA CRUZ ORTIZ DEL POBLADO DE SAN AGUSTÍN EL ALTO PARA GASTOS DE SERVICIOS MÉDICOS.
AYUDAS CULTURALES Y SOCIALES	PERSONA	1	25,000.00	APOYO ECONÓMICO A LA MAYORDOMÍA DEL PUEBLO DE SANTA ANA TLACOTENCO PARA LLEVAR A CABO LAS FIESTAS PATRONALES
AYUDAS CULTURALES Y SOCIALES	PERSONA	1	12,000.00	APOYO A MAYORDOMOS DEL SEÑOR SANTIAGO EN EL PUEBLO DE SAN LORENZO TLACOYUCAN
AYUDAS CULTURALES Y SOCIALES	GRUPO	1	20,000.00	APOYO A CLUB DE FUTBOL GAVILANES DE MILPA ALTA PARA COMPRA DE UNIFORMES
AYUDAS CULTURALES Y SOCIALES	GRUPO	2	38,000.00	APOYO A MAYORDOMOS DE SAN SALVADOR CUAUHTENCO PARA FESTIVIDAD DEL SANTO PATRONO.

CUADRO IV.16
ADyS AYUDAS, DONATIVOS Y SUBSIDIOS
ENERO-DICIEMBRE 2008

UNIDAD RESPONSABLE / AYUDAS, DONATIVOS Y SUBSIDIOS	BENEFICIARIO		MONTO (pesos con dos decimales)	CARACTERÍSTICAS
	TIPO	TOTAL		
AYUDAS CULTURALES Y SOCIALES	PERSONA	1	40,000.00	APOYO A MAYORDOMOS DEL BARRIO DE SANTA MARTHA EN VILLA MILPA ALTA
AYUDAS CULTURALES Y SOCIALES	PERSONA	1	10,000.00	APOYO ECONÓMICO PARA MAYORDOMÍA DEL DIVINO SALVADOR EN EL BARRIO DE SANTA CRUZ EN MILPA ALTA
AYUDAS CULTURALES Y SOCIALES	PERSONA	1	60,000.00	APOYO ECONÓMICO A LA MAYORDOMÍA DE LA FESTIVIDAD DE SAN LORENZO TLACOYUCAN PARA LA FESTIVIDAD DEL SANTO PATRONO DEL PUEBLO
AYUDAS CULTURALES Y SOCIALES	PERSONAS	2,000	984,000.00	APOYO ECONÓMICO A PRODUCTORES DE NOPAL PARA LA ADQUISICIÓN DE ABONO ORGÁNICO.
AYUDAS CULTURALES Y SOCIALES	PERSONAS	367	506,460.00	APOYO ECONÓMICO A 367 PRODUCTORES DE AVENA
AYUDAS CULTURALES Y SOCIALES	PERSONAS	3,000	433,390.00	ADQUISICIÓN DE 20,259 POLLAS DE POSTURA Y 2281 GALLOS, PROGRAMA DE PAQUETES FAMILIARES
AYUDAS CULTURALES Y SOCIALES	PERSONA	1	70,150.00	APOYO EN ESPECIE PARA LA CONTRATACIOÓN DE DIVERSOS GRUPOS MUSICALES
AYUDAS CULTURALES Y SOCIALES	PERSONAS	800	9,901,039.00	APOYO ECONÓMICO A PERSONAS FÍSICAS Y MORALES PARA DESARROLLO DE PROYECTOS PARA EL MEJORAMIENTO AMBIENTAL
AYUDAS CULTURALES Y SOCIALES	PERSONAS	20	100,000.00	APOYO ECONÓMICO A ELEMENTOS DE LA SECRETARIA DE SEGURIDAD PÚBLICA POR SU BUEN DESEMPEÑO
AYUDAS CULTURALES Y SOCIALES	PERSONAS	4	12,305.00	APOYO A 4 FAMILIAS DE ESCASOS RECURSOS ECONÓMICOS PARA GASTOS FUNERARIOS

CUADRO IV.16
ADyS AYUDAS, DONATIVOS Y SUBSIDIOS
ENERO-DICIEMBRE 2008

UNIDAD RESPONSABLE / AYUDAS, DONATIVOS Y SUBSIDIOS	BENEFICIARIO		MONTO (pesos con dos decimales)	CARACTERÍSTICAS
	TIPO	TOTAL		
AYUDAS CULTURALES Y SOCIALES	PERSONA	1	40,000.00	APOYO ECONÓMICO PARA LA FESTIVIDAD DE SAN AGUSTÍN EL ALTO, VILLA MILPA ALTA
AYUDAS CULTURALES Y SOCIALES	PERSONA	1	25,000.00	APOYO ECONÓMICO PARA LA XIII FERIA CULTURAL, GASTRONÓMICA, GANADERA Y ARTESANAL TLACOYUCAN
AYUDAS CULTURALES Y SOCIALES	PERSONA	1	40,000.00	APOYO ECONÓMICO PARA EL XIV CERTÁMEN DE POESÍA NAHUATL Y CERTAMEN JOSÉ MUÑOZ COTA
AYUDAS CULTURALES Y SOCIALES	PERSONA	1	20,000.00	APOYO ECONÓMICO AL CIRCUITO DE BASQUETBOL OZTOTEPEC "CIBAOZ", FIESTAS PATRIAS
AYUDAS CULTURALES Y SOCIALES	PERSONA	1	3,000.00	APOYO ECONÓMICO PARA SOLVENTAR GASTOS DE MEDICAMENTOS POR TUMOR MALIGNO
AYUDAS CULTURALES Y SOCIALES	PERSONA	1	2,800.00	APOYO ECONÓMICO PARA SOLVENTAR GASTOS DE MEDICAMENTOS POR INSUFICIENCIA RENAL
AYUDAS CULTURALES Y SOCIALES	PERSONA	1	10,000.00	APOYO ECONÓMICO A LA COMISIÓN DE LA FERIA GASTRONÓMICA Y DEL ELOTE EN SANTA ANA TLACOTENCO
AYUDAS CULTURALES Y SOCIALES	PERSONAS	3,000	3,286,400.00	APOYO ECONÓMICO PARA PRODUCTORES DE NOPAL PARA ADQUISICIÓN DE ABONO ORGÁNICO
AYUDAS CULTURALES Y SOCIALES	PERSONA	1	50,000.00	APOYO ECONÓMICO PARA LA LXX FERIA MILPA ALTA, ALIMENTO DE GANADO Y HERRAMIENTAS AGRÍCOLAS EN EXPOSICIÓN GANADERA
AYUDAS CULTURALES Y SOCIALES	PERSONA	1	30,000.00	APOYO ECONÓMICO A LA XIII FERIA CULTURAL, GASTRONÓMICA GANADERA Y ARTESANAL TLACOYUCAN

CUADRO IV.16
ADyS AYUDAS, DONATIVOS Y SUBSIDIOS
ENERO-DICIEMBRE 2008

UNIDAD RESPONSABLE / AYUDAS, DONATIVOS Y SUBSIDIOS	BENEFICIARIO		MONTO (pesos con dos decimales)	CARACTERÍSTICAS
	TIPO	TOTAL		
AYUDAS CULTURALES Y SOCIALES	PERSONA	1	35,000.00	APOYO ECONÓMICO A FESTIVIDAD EN HONOR A SAN BARTOLOMÉ XICOMULCO
AYUDAS CULTURALES Y SOCIALES	PERSONA	1	23,350.29	APOYO ECONÓMICO A FESTIVIDAD DE LA VIRGEN SANTA ANA TLACOTENCO
AYUDAS CULTURALES Y SOCIALES	PERSONA	1	14,649.71	APOYO ECONÓMICO A FESTIVIDAD DE LA VIRGEN SANTA ANA TLACOTENCO
AYUDAS CULTURALES Y SOCIALES	PERSONAS	100	120,000.00	BECAS "POR TI Y POR TU FUTURO" A NIVEL SUPERIOR, TERCER TRIMESTRE
AYUDAS CULTURALES Y SOCIALES	PERSONA	1	193,775.00	APOYO EN ESPECIE PARA LA CONTRATACIÓN DE DIVERSOS GRUPOS MUSICALES
AYUDAS CULTURALES Y SOCIALES	PERSONA	1	439,850.00	ADQUISICIÓN DE 23,150 ESPECIES MENORES A MUJERES CAMPESINAS DEL PROGRAMA DE PAQUETES FAMILIARES
AYUDAS CULTURALES Y SOCIALES	PERSONA	1	50,000.00	APOYO ECONÓMICO PARA LA FESTIVIDAD EN HONOR A SAN AGUSTÍN OHTENCO
AYUDAS CULTURALES Y SOCIALES	PERSONA	1	9,752.00	ADQUISICIÓN DE REPRODUCTORES MP3, PARA CONCURSOS A NIVEL SECUNDARIA Y MEDIO SUPERIOR.
AYUDAS CULTURALES Y SOCIALES	GRUPO	1	17,000.00	APOYO ECONÓMICO PARA LA COMISIÓN DE LA BANDA DE VIENTO EN EL BARRIO DE SANTA CRUZ, FESTIVIDAD DE LA ASUNCIÓN
AYUDAS CULTURALES Y SOCIALES	GRUPO	1	17,000.00	APOYO ECONÓMICO PARA LA COMISIÓN DE LA BANDA DE VIENTO EN EL BARRIO DE LA CONCEPCIÓN, FESTIVIDAD DE LA ASUNCIÓN

CUADRO IV.16
ADyS AYUDAS, DONATIVOS Y SUBSIDIOS
ENERO-DICIEMBRE 2008

UNIDAD RESPONSABLE / AYUDAS, DONATIVOS Y SUBSIDIOS	BENEFICIARIO		MONTO (pesos con dos decimales)	CARACTERÍSTICAS
	TIPO	TOTAL		
AYUDAS CULTURALES Y SOCIALES	GRUPO	1	17,000.00	APOYO ECONÓMICO PARA LA COMISIÓN DE LA BANDA DE VIENTO EN EL BARRIO DE SANTA MARTHA, FESTIVIDAD DE LA ASUNCIÓN
AYUDAS CULTURALES Y SOCIALES	GRUPO	1	40,000.00	APOYO ECONÓMICO PARA LA COMISIÓN DE LA BANDA DE LA FESTIVIDAD DEL BARRIO DE LOS ÁNGELES.
AYUDAS CULTURALES Y SOCIALES	PERSONA	1	4,446,400.00	APOYO ECONÓMICO A PRODUCTORES DE NOPAL PARA ADQUISICIÓN DE ABONO ORGÁNICO.
AYUDAS CULTURALES Y SOCIALES	PERSONA	1	50,000.00	APOYO ECONÓMICO PARA LA COMISIÓN DE LAS FIESTAS PATRIAS EN SAN PEDRO ATOCPAN.
AYUDAS CULTURALES Y SOCIALES	PERSONAS	3,000	100,000.00	RECOMPENSA A PERSONAS QUE INTERCAMBIEN SU ARMA DE FUEGO POR DINERO
AYUDAS CULTURALES Y SOCIALES	PERSONA	1	2,500.00	APOYO ECONÓMICO PARA GASTOS DE MEDICAMENTOS POR ATAQUES EPILÉPTICOS.
AYUDAS CULTURALES Y SOCIALES	GRUPO	1	50,000.00	APOYO ECONÓMICO PARA LA COMISIÓN DE LAS FIESTAS PATRIAS EN TECOXPA.
AYUDAS CULTURALES Y SOCIALES	GRUPO	1	30,000.00	APOYO ECONÓMICO A LA COMISIÓN DE FUNCIÓN DE BOX EN SAN ANTONIO TECÓMITL.
AYUDAS CULTURALES Y SOCIALES	GRUPO	1	50,000.00	APOYO ECONÓMICO PARA LA COMISIÓN DE LAS FIESTAS PATRIAS EN TEPENAHUAC.
AYUDAS CULTURALES Y SOCIALES	GRUPO	1	50,000.00	APOYO ECONÓMICO PARA LA COMISIÓN DE LAS FIESTAS PATRIAS EN SAN AGUSTÍN OHTENCO.

CUADRO IV.16
ADyS AYUDAS, DONATIVOS Y SUBSIDIOS
ENERO-DICIEMBRE 2008

UNIDAD RESPONSABLE / AYUDAS, DONATIVOS Y SUBSIDIOS	BENEFICIARIO		MONTO (pesos con dos decimales)	CARACTERÍSTICAS
	TIPO	TOTAL		
AYUDAS CULTURALES Y SOCIALES	GRUPO	1	50,000.00	APOYO ECONÓMICO PARA LA COMISIÓN DE LAS FIESTAS PATRIAS EN SAN JERÓNIMO MIACATLÁN.
AYUDAS CULTURALES Y SOCIALES	GRUPO	1	50,000.00	APOYO ECONÓMICO PARA LA COMISIÓN DE LAS FIESTAS PATRIAS EN SAN ANTONIO TECÓMITL.
AYUDAS CULTURALES Y SOCIALES	GRUPO	1	7,000.00	APOYO ECONÓMICO PARA LA COMISIÓN DE LAS LLAGAS DE NUESTRO SEÑOR SAN FRANCISCO EN TECOXPA
AYUDAS CULTURALES Y SOCIALES	GRUPO	1	12,000.00	APOYO ECONÓMICO PARA LA COMISIÓN DE UN ESPECTÁCULO DE CHARRERÍA.
AYUDAS CULTURALES Y SOCIALES	GRUPO	1	15,000.00	APOYO ECONÓMICO AL GRUPO DE DANZA THAHILLI-CUAUHTENCO, COMPRA DE TELAS Y ACCESORIOS.
AYUDAS CULTURALES Y SOCIALES	GRUPO	1	20,000.00	APOYO ECONÓMICO PARA LA COMISIÓN DE LA FESTIVIDAD DEL BARRIO SAN MIGUEL EN SANTA ANA TLACOTENCO.
AYUDAS CULTURALES Y SOCIALES	GRUPO	1	40,000.00	APOYO ECONÓMICO PARA LA COMISIÓN DE LA FESTIVIDAD DEL BARRIO SAN MATEO VILLA MILPA ALTA.
AYUDAS CULTURALES Y SOCIALES	GRUPO	1	15,000.00	APOYO ECONÓMICO AL GRUPO DE DANZA HUITZILIHUITL DE DAN ANTONIO TECÓMITL, COMPRA DE TELAS Y ACCESORIOS.
AYUDAS CULTURALES Y SOCIALES	GRUPO	1	15,000.00	APOYO ECONÓMICO AL GRUPO DE DANZA NUBIA QUETZALLI DE SAN JUAN TEPENAHUAC.
AYUDAS CULTURALES Y SOCIALES	GRUPO	1	15,000.00	APOYO ECONÓMICO AL GRUPO DE DANZA TEPEYOLOHTLI, COMPRA DE TELAS Y ACCESORIOS.

CUADRO IV.16
ADyS AYUDAS, DONATIVOS Y SUBSIDIOS
ENERO-DICIEMBRE 2008

UNIDAD RESPONSABLE / AYUDAS, DONATIVOS Y SUBSIDIOS	BENEFICIARIO		MONTO (pesos con dos decimales)	CARACTERÍSTICAS
	TIPO	TOTAL		
AYUDAS CULTURALES Y SOCIALES	GRUPO	1	50,000.00	APOYO ECONÓMICO PARA LA COMISIÓN DE LAS FIESTAS PATRIAS EN SAN SALVADOR CUAUHTENCO.
AYUDAS CULTURALES Y SOCIALES	GRUPO	1	50,000.00	APOYO ECONÓMICO PARA LA COMISIÓN DE LAS FIESTAS PATRIAS EN SAN LORENZO TLACOYUCAN.
AYUDAS CULTURALES Y SOCIALES	GRUPO	1	50,000.00	APOYO ECONÓMICO PARA LA COMISIÓN DE LAS FIESTAS PATRIAS EN SAN BARTOLOMÉ XICOMULCO.
AYUDAS CULTURALES Y SOCIALES	GRUPO	1	50,000.00	APOYO ECONÓMICO PARA LA COMISIÓN DE LAS FIESTAS PATRIAS EN SAN PABLO OZTOTEPEC.
AYUDAS CULTURALES Y SOCIALES	GRUPO	1	50,000.00	APOYO ECONÓMICO PARA LA COMISIÓN DE LAS FIESTAS PATRIAS EN SANTA ANA TLACOTENCO.
AYUDAS CULTURALES Y SOCIALES	GRUPO	1	15,000.00	APOYO ECONÓMICO AL GRUPO DE DANZA SON DE RAÍZ DE SAN PEDRO ATÓCPAN.
AYUDAS CULTURALES Y SOCIALES	GRUPO	1	7,500.00	APOYO ECONÓMICO PARA LA COMISIÓN DE LA FESTIVIDAD DEL BARRIO SAN MIGUEL EN SAN PABLO OZTOTEPEC.
AYUDAS CULTURALES Y SOCIALES	GRUPO	1	50,000.00	APOYO ECONÓMICO PARA LA COMISIÓN DE LA CARRERA ATLÉTICA TECÓMITL 2008.
AYUDAS CULTURALES Y SOCIALES	GRUPO	1	15,000.00	APOYO ECONÓMICO AL GRUPO DE DANZA CITLALXOCHITL DE SAN PEDRO ATÓCPAN.
AYUDAS CULTURALES Y SOCIALES	GRUPO	1	10,000.00	APOYO ECONÓMICO PARA LA COMISIÓN DE LA 6A. FERIA DE LA PERA 2008 EN SAN PABLO OZTOTEPEC.

CUADRO IV.16
ADyS AYUDAS, DONATIVOS Y SUBSIDIOS
ENERO-DICIEMBRE 2008

UNIDAD RESPONSABLE / AYUDAS, DONATIVOS Y SUBSIDIOS	BENEFICIARIO		MONTO (pesos con dos decimales)	CARACTERÍSTICAS
	TIPO	TOTAL		
AYUDAS CULTURALES Y SOCIALES	GRUPO	1	135,700.00	APOYO EN ESPECIE PARA LA CONTRATACIÓN DE DIVERSOS GRUPOS MUSICALES.
AYUDAS CULTURALES Y SOCIALES	PERSONA	1	55,000.00	APOYO ECONÓMICO PARA LA COMISIÓN DE LA FESTIVIDAD PATRONAL DE SAN JERÓNIMO MIACATLÁN.
AYUDAS CULTURALES Y SOCIALES	PERSONA	1	266,760.00	ADQUISICIÓN DE 1,404 ESPECIES MENORES A MUJERES CAMPESINAS DEL PROGRAMA DE PAQUETES FAMILIARES.
AYUDAS CULTURALES Y SOCIALES	PERSONAS	450	85,600.00	APOYO ECOÓMICO A PRODUCTORES DE MAÍZ PARA CONTRATACIÓN DE TRACTOR
AYUDAS CULTURALES Y SOCIALES	GRUPO	1	5,000.00	APOYO ECONÓMICO PARA LA COMISIÓN DE LA 6A. FERIA DE LA PERA 2008 EN HERRAMIENTAS AGRÍCOLAS EN SAN PABLO OZTOTEPEC.
AYUDAS CULTURALES Y SOCIALES	PERSONAS	1	100,000.00	APOYO ECONÓMICO A ELEMENTOS DE LA SECRETARIA DE SEGURIDAD PÚBLICA POR SU BUEN DESEMPEÑO
AYUDAS CULTURALES Y SOCIALES	PERSONAS	3,000	50,000.00	RECOMPENSA A PERSONAS QUE INTERCAMBIEN SU ARMA DE FUEGO POR DINERO
AYUDAS CULTURALES Y SOCIALES	GRUPO	1	15,000.00	APOYO ECONÓMICO AL GRUPO DE DANZA QUIAHUTLI DE SAN FRANCISCO TECOXPA.
AYUDAS CULTURALES Y SOCIALES	PERSONA	1	16,496.20	PAGO DE MARCHA DEL C. CONCEPCIÓN RIVERA MORALES, PERSONAL DE BASE.
AYUDAS CULTURALES Y SOCIALES	PERSONA	1	16,496.20	PAGO DE MARCHA DEL C. ANDRES TAPIA JIMÉNEZ, PERSONAL DE BASE.

CUADRO IV.16
ADyS AYUDAS, DONATIVOS Y SUBSIDIOS
ENERO-DICIEMBRE 2008

UNIDAD RESPONSABLE / AYUDAS, DONATIVOS Y SUBSIDIOS	BENEFICIARIO		MONTO (pesos con dos decimales)	CARACTERÍSTICAS
	TIPO	TOTAL		
AYUDAS CULTURALES Y SOCIALES	GRUPO	1	15,000.00	APOYO ECONÓMICO AL GRUPO DE DANZA NICONECHQUI PIPIL TONTON DE SAN JERÓNIMO MIACATLÁN.
AYUDAS CULTURALES Y SOCIALES	PERSONAS	3,000	32,540.00	APOYO EN ESPECIE CON BALONES DE FUTBOL Y BASQUETBOL PARA CELEBRAR EL DÍA DEL NIÑO.
AYUDAS CULTURALES Y SOCIALES	GRUPO	1	15,000.00	APOYO ECONÓMICO AL GRUPO DE DANZA MEZTLILOYOTLI DE SAN LORENZO TLACOYUCAN.
AYUDAS CULTURALES Y SOCIALES	PERSONAS	3,316	3,000,000.00	APOYO ECONÓMICO A 3,316 PRODUCTORES DE NOPAL PARA EL PROGRAMA DE CONTINGENCIA CLIMÁTICA.
AYUDAS CULTURALES Y SOCIALES	GRUPO	1	55,000.00	APOYO ECONÓMICO AL COMITÉ DE LA 8A. FERIA DE LA BARBACOA Y MUESTRA GANADERA CUAUHTENCO 2008
AYUDAS CULTURALES Y SOCIALES	GRUPO	1	55,000.00	APOYO ECONÓMICO PARA LA COMISIÓN DE LAS FESTIVIDADES PATRONALES DE SAN FRANCISCO TECOXPA.
AYUDAS CULTURALES Y SOCIALES	PERSONAS	132	94,400.00	APOYO ECONOMICO A 132 PRODUCTORES DE MAIZ P/ CONTRATACION DE TRACTOR.
AYUDAS CULTURALES Y SOCIALES	GRUPO	80	124,044.00	APOYO ECONOMICO A GRUPO DE TRABAJO MOVIMIENTO MIACATLAN, OBRAS DE CONSERVACION
AYUDAS CULTURALES Y SOCIALES	PERSONAS	7	22,655.00	APOYO EN ESPECIE 7 FAMILIAS DE ESCASOS RECURSOS PARA GASTOS FUNERARIOS.
AYUDAS CULTURALES Y SOCIALES	PERSONA	1	12,000.00	APOYO EN ESPECIE ADQUISICION DE 2 PORTADAS FLORALES FERIA REGIONAL MILPA ALTA.

CUADRO IV.16
ADyS AYUDAS, DONATIVOS Y SUBSIDIOS
ENERO-DICIEMBRE 2008

UNIDAD RESPONSABLE / AYUDAS, DONATIVOS Y SUBSIDIOS	BENEFICIARIO		MONTO (pesos con dos decimales)	CARACTERÍSTICAS
	TIPO	TOTAL		
AYUDAS CULTURALES Y SOCIALES	GRUPO	20	5,000.00	APOYO ECONOMICO COMISION CABALGATA ZAPATISTA,
AYUDAS CULTURALES Y SOCIALES	GRUPO	200	100,000.00	APOYO ECONOMICO ASOCIACION DE ARTESANOS P/INCENTIVAR LA PRODUCCION ARTESANAL
AYUDAS CULTURALES Y SOCIALES	GRUPO	200	150,000.00	APOYO ECONOMICO P/COMPRA DE INSUMOS Y REPARACIONES ESTRUCTURAS DE INVERNADEROS.
AYUDAS CULTURALES Y SOCIALES	PERSONAS	20	11,730.00	APOYO EN ESPECIE ADQUIS. 20 REBOSOS P/EDECANES CELEBRACION FIESTAS PATRIAS.
AYUDAS CULTURALES Y SOCIALES	PERSONAS	2,048	22,937,600.00	APOYO ECONOMICO A PRODUCTORES DE NOPAL PARA ABONO ORGANICO.
AYUDAS CULTURALES Y SOCIALES	GRUPO	30	15,000.00	APOYO ECONOMICO GRUPO DE DANZA DE SAN PABLO OZTOTEPEC P TELAS Y ACCESORIOS.
AYUDAS CULTURALES Y SOCIALES	GRUPO	30	15,000.00	APOYO ECONOMICO GRUPO DE DANZA ZAPANDU DE TECOMITL P/ TELAS Y ACCESORIOS.
AYUDAS CULTURALES Y SOCIALES	GRUPO	12	35,000.00	APOYO ECONOMICO COMITÉ 8A. FERIA DE LA BARBACOA Y MUESTRA GANADERA CUAUHTENCO.
AYUDAS CULTURALES Y SOCIALES	PERSONAS	225	5,225.00	APOYO EN ESPECIE ADQUISICION. 55 KG. DE PASTEL P/CLAUSURA DE CURSOS Y ANIVERSARIOS.
AYUDAS CULTURALES Y SOCIALES	PERSONA	1	19,628.00	PAGO DE MARCHA FINADO ANASTACIO ARTEAGA MONTIEL, PERSONAL DE BASE.

CUADRO IV.16
ADyS AYUDAS, DONATIVOS Y SUBSIDIOS
ENERO-DICIEMBRE 2008

UNIDAD RESPONSABLE / AYUDAS, DONATIVOS Y SUBSIDIOS	BENEFICIARIO		MONTO (pesos con dos decimales)	CARACTERÍSTICAS
	TIPO	TOTAL		
AYUDAS CULTURALES Y SOCIALES	PERSONAS	3	10,000.00	APOYO ECONOMICO COMISION DE LA CARRERA DE LA MONTAÑA 2008, CUAUHTENCO.
AYUDAS CULTURALES Y SOCIALES	GRUPO	30	15,000.00	APOYO ECONOMICO GRUPO DE DANZA XOLOTL MAZINTZIN, P/COMPRA DE TELAS Y ACCESORIOS
AYUDAS CULTURALES Y SOCIALES	PERSONAS	2,800	95,000.00	APOYO EN ESPECIE ADQUISICION 1000 KG. DE PASTEL P/CLAUSURA DE CURSOS CENDI, PRIMARIAS ETC.
AYUDAS CULTURALES Y SOCIALES	GRUPO	30	15,000.00	APOYO ECONOMICO GRUPO DE DANZA HUEYITLAHUILLI PARA TELAS Y ACCESORIOS.
AYUDAS CULTURALES Y SOCIALES	PERSONAS	1,476	1,411,640.09	PAGO DE 1,076 BECAS NIVEL PRIMARIA, 200 NIVEL SECUNDARIA (4TO.TRIMESTRE ENERO-DICIEMBRE) A BENEFICIARIOS DEL PROGRAMA BECAS "POR TI Y POR TU FUTURO" Y 100 NIVEL SUPERIOR (4TO. PERIODO ENERO-DICIEMBRE).
AYUDAS CULTURALES Y SOCIALES			4,830.00	ADUISICIÓN 24 BANDAS TRICOLORES P/FIESTAS PATRIAS 2008.
AYUDAS CULTURALES Y SOCIALES	PERSONAS	1,476	20,055.91	PAGO DE 1,076 BECAS NIVEL PRIMARIA, 200 NIVEL SECUNDARIA (4TO.TRIMESTRE ENERO-DICIEMBRE) A BENEFICIARIOS DEL PROGRAMA BECAS "POR TI Y POR TU FUTURO" Y 100 NIVEL SUPERIOR (4TO. PERIODO ENERO-DICIEMBRE).
AYUDAS CULTURALES Y SOCIALES	PERSONAS	2	5,750.00	ADQUISICIÓN 2 VESTIDOS NOCHE, 2 PAR ZAPATILLAS SRITA. PATRIA E INDEPENDENCIA.
AYUDAS CULTURALES Y SOCIALES	GRUPO	1	20,000.00	APOYO ECONOMICO COMITÉ FESTIVIDADES DE LOS FIELES DIFUNTOS EN TECOMITL.
AYUDAS CULTURALES Y SOCIALES	PERSONA	1	2,220.00	APOYO ECONOMICO SOLVENTAR GASTOS DE TRATAMIENTO ENFERMEDAD DE ESTRABISMO.

CUADRO IV.16
ADyS AYUDAS, DONATIVOS Y SUBSIDIOS
ENERO-DICIEMBRE 2008

UNIDAD RESPONSABLE / AYUDAS, DONATIVOS Y SUBSIDIOS	BENEFICIARIO		MONTO (pesos con dos decimales)	CARACTERÍSTICAS
	TIPO	TOTAL		
AYUDAS CULTURALES Y SOCIALES	PERONA	1	10,000.00	APOYO ECONOMICO PARTICIPACION EN EL CONCURSO "LATIN AMERICAN ROBOTICS".
AYUDAS CULTURALES Y SOCIALES	GRUPO	1	6,000.00	APOYO ECONOMICO ADQUISICIÓN DE MATERIAL P/CURSO DE ELABORACIÓN DE BORDADOS, TEJIDOS Y DESHILADOS.
AYUDAS CULTURALES Y SOCIALES	GRUPO	1	60,000.00	APOYO ECONOMICO COMISIÓN XII CONCURSO GLOBOS Y FAROLES, OHTENCO 2008.
AYUDAS CULTURALES Y SOCIALES	PERSONAS	5	13,570.00	APOYO EN ESPECIE A 5 FAMILIAS DE ESCASOS RECURSOS PARA GASTOS FUNERARIOS.
AYUDAS CULTURALES Y SOCIALES	GRUPO	1	15,000.00	APOYO ECONÓMICO COMITÉ FESTIVIDADES DE LOS FIELES DIFUNTOS EN TLACOTENCO.
AYUDAS CULTURALES Y SOCIALES	GRUPO	1	16,000.00	APOYO ECONOMICO, GRUPO REPRESENTATIVO DE DANZA PARA CONCURSO EN QUINTANA ROO.
AYUDAS CULTURALES Y SOCIALES	GRUPO	1	40,000.00	APOYO ECONÓMICO COMITÉ FESTIVIDADES DE INMACULADA CONCEPCIÓN VILLA MILPA A.
AYUDAS CULTURALES Y SOCIALES	PERSONAS	3	15,295.00	APOYO EN ESPECIE A 3 FAMILIAS DE ESCASOS RECURSOS PARA GASTOS FUNERARIOS.
AYUDAS CULTURALES Y SOCIALES	GRUPO	1	12,000.00	APOYO ECONÓMICO COMITÉ FESTIVIDADES BO. LA CONCHITA, SAN SALVADOR CUAUHTENCO
AYUDAS CULTURALES Y SOCIALES	GRUPO	1	40,000.00	APOYO ECONÓMICO COMITÉ FESTIVIDADES BO. LA LUPITA, VILLA MILPA ALTA.

CUADRO IV.16
ADyS AYUDAS, DONATIVOS Y SUBSIDIOS
ENERO-DICIEMBRE 2008

UNIDAD RESPONSABLE / AYUDAS, DONATIVOS Y SUBSIDIOS	BENEFICIARIO		MONTO (pesos con dos decimales)	CARACTERÍSTICAS
	TIPO	TOTAL		
AYUDAS CULTURALES Y SOCIALES	GRUPO	1	1,199,996.25	ARRENDAMIENTO CUBIERTA DOMO Y CARPA P/FERIA NACIONAL DEL MOLE 2008 EN ATOCPAN.
AYUDAS CULTURALES Y SOCIALES	PERSONAS	1,076	324,145.00	1076 DESPENSAS, PROGR. BECAS POR TI Y TU FUTURO DE NIVELES PRIMARIA
AYUDAS CULTURALES Y SOCIALES	PERSONAS	45	18,612.75	APOYO ESPECIE, BANDERAS DE RAZO Y SEDA PARA CEREMONIA INCINERACION DE BANDERA Y ABANDERAMIENTO DE ESCOLTAS.
AYUDAS CULTURALES Y SOCIALES	PERSONA	1	5,000.00	APOYO ECONÓMICO, GASTOS DE MEDICAMENTOS POR QUEMADURAS POR EXPLOSIÓN.
AYUDAS CULTURALES Y SOCIALES	GRUPO	1	20,000.00	APOYO ECONÓMICO, COMITÉ DE LAS FESTIVIDADES BO. LA LUPITA EN TLACOTENCO.
AYUDAS CULTURALES Y SOCIALES	GRUPO	1	55,000.00	APOYO ECONÓMICO, COMITÉ DE LA NOCHE BOHEMIA EN EL BO. DE LA CONCEPCIÓN.
AYUDAS CULTURALES Y SOCIALES	PERSONAS	320	12,350.00	ADQUISICIÓN DE 130 KG. DE PASTEL P/CLAUSURA DE CURSOS Y ANIVERSARIOS DE GRUPOS CULTUTRALES
AYUDAS CULTURALES Y SOCIALES	GRUPO	1	10,000.00	APOYO ECONÓMICO COMITÉ DE LA NOCHE BOHEMIA EN SAN PEDRO ATOCPAN.
AYUDAS CULTURALES Y SOCIALES	GRUPO	1	5,000.00	APOYO ECONÓMICO COMITÉ FESTIVIDAD DE LA CONCEPCIÓN EN SAN PABLO OZTOTEPEC.
AYUDAS CULTURALES Y SOCIALES	PERSONAS	40	6,000.00	APOYO ECONÓMICO A ASOCIACIÓN DE PADRES DE FAMILIA ESCUELA AGUSTIN LEGORRETA P/SERVICIO BUFETE 40 ALUMNOS

CUADRO IV.16
ADyS AYUDAS, DONATIVOS Y SUBSIDIOS
ENERO-DICIEMBRE 2008

UNIDAD RESPONSABLE / AYUDAS, DONATIVOS Y SUBSIDIOS	BENEFICIARIO		MONTO (pesos con dos decimales)	CARACTERÍSTICAS
	TIPO	TOTAL		
AYUDAS CULTURALES Y SOCIALES	PERSONAS	1,100	98,757.40	APOYO EN ESPECIE ADQUISICIÓN DE CORNETAS, TAMBORES, BANDERAS PLASTICO Y PAPEL, CONCURSO DE BANDAS DE GUERRA Y FIESTAS PATRIAS.
AYUDAS CULTURALES Y SOCIALES	GRUPO	1	10,000.00	APOYO ECONOMICO COMITÉ FESTIVIDAD 12 DE DICIEMBRE BO. GUADALUPE, OZTOTEPEC.
AYUDAS CULTURALES Y SOCIALES	PERSONAS	733	5,000,000.00	OBRAS DE ELECTRIFICACION EN DIVERSAS COMUNIDADES DE LA DEMARCACION.
AYUDAS CULTURALES Y SOCIALES	GRUPO	1	12,000.00	APOYO ECONOMICO COMITÉ FIESTAS DECEMBRINAS EN SAN AGUSTIN OHTENCO.
AYUDAS CULTURALES Y SOCIALES	GRUPO	30	15,000.00	APOYO ECONOMICO COMISION CABALGATA ZAPATISTA EN SAN JERONIMO MIACATLAN.
AYUDAS CULTURALES Y SOCIALES	GRUPO	1	12,000.00	APOYO ECONOMICO COMITÉ FIESTAS DECEMBRINAS EN SAN JERONIMO MIACATLAN.
AYUDAS CULTURALES Y SOCIALES	GRUPO	1	5,000.00	APOYO ECONOMICO COMITÉ DEL TORNEO DE FRONTON NAVIDEÑO 2008 EN TECOMITL.
AYUDAS CULTURALES Y SOCIALES	GRUPO	1	20,000.00	APOYO ECONOMICO COMITÉ PEREGRINACION A CHALMA DE SAN AGUSTIN OHTENCO.
AYUDAS CULTURALES Y SOCIALES	GRUPO	1	20,000.00	APOYO ECONOMICO COMITÉ PEREGRINACION A CHALMA DE SAN JERONIMO MIACATLAN.
AYUDAS CULTURALES Y SOCIALES	GRUPO	1	20,000.00	APOYO ECONOMICO COMITÉ PEREGRINACION A CHALMA DE SAN PABLO OZTOTEPEC.

CUADRO IV.16
ADyS AYUDAS, DONATIVOS Y SUBSIDIOS
ENERO-DICIEMBRE 2008

UNIDAD RESPONSABLE / AYUDAS, DONATIVOS Y SUBSIDIOS	BENEFICIARIO		MONTO (pesos con dos decimales)	CARACTERÍSTICAS
	TIPO	TOTAL		
AYUDAS CULTURALES Y SOCIALES	GRUPO	1	20,000.00	APOYO ECONOMICO COMITÉ PEREGRINACION A CHALMA DE SAN JUAN TEPENAHUAC.
AYUDAS CULTURALES Y SOCIALES	GRUPO	1	20,000.00	APOYO ECONOMICO COMITÉ PEREGRINACION A CHALMA DE VILLA MILPA ALTA.
AYUDAS CULTURALES Y SOCIALES	GRUPO	1	20,000.00	APOYO ECONOMICO COMITÉ PEREGRINACION A CHALMA DE SAN SALVADOR CUAUHTENCO.
AYUDAS CULTURALES Y SOCIALES	GRUPO	1	12,000.00	APOYO ECONOMICO COMITÉ FIESTAS DECEMBRINAS DE SAN SALVADOR CUAUHTENCO.
AYUDAS CULTURALES Y SOCIALES	GRUPO	1	12,000.00	APOYO ECONOMICO COMITÉ FIESTAS DECEMBRINAS DE SAN ANTONIO TECOMITL.
AYUDAS CULTURALES Y SOCIALES	GRUPO	1	100,000.00	APOYO ECONOMICO ASOCIACION DE GANADEROS P INCENTIVAR LA PRODUCCION PECUARIA.
AYUDAS CULTURALES Y SOCIALES	GRUPO	1	150,000.00	APOYO ECONOMICO ASOCIACION DE MOLEROS P CAPACITACION TECNICA Y VERIFICIACION DE INSTALACIONES
AYUDAS CULTURALES Y SOCIALES	GRUPO	1	100,000.00	APOYO ECONOMICO ASOCIACION DE APICULTORES PARA INCENTIVAR LA PRODUCCION DEL SECTOR APÍCOLA
AYUDAS CULTURALES Y SOCIALES	GRUPO	1	150,000.00	APOYO ECONOMICO ASOCIACION DE TEMAZCALEROS PARA TRABAJOS DE REHABILITACION.
AYUDAS CULTURALES Y SOCIALES	GRUPO	1	12,000.00	APOYO ECONOMICO, COMITÉ FIESTAS DECEMBRINAS EN SAN BARTOLOME XICOMULCO.

CUADRO IV.16
ADyS AYUDAS, DONATIVOS Y SUBSIDIOS
ENERO-DICIEMBRE 2008

UNIDAD RESPONSABLE / AYUDAS, DONATIVOS Y SUBSIDIOS	BENEFICIARIO		MONTO (pesos con dos decimales)	CARACTERÍSTICAS
	TIPO	TOTAL		
AYUDAS CULTURALES Y SOCIALES	GRUPO	1	12,000.00	APOYO ECONOMICO COMITÉ FIESTAS DECEMBRINAS EN SAN JUAN TEPENAHUAC.
AYUDAS CULTURALES Y SOCIALES	GRUPO	1	12,000.00	APOYO ECONOMICO COMITÉ FIESTAS DECEMBRINAS EN SAN PEDRO ATOCPAN.
AYUDAS CULTURALES Y SOCIALES	GRUPO	1	20,000.00	APOYO ECONOMICO COMITÉ PEREGRINACION A CHALMA DE SAN LORENZO TLACOYUCAN.
AYUDAS CULTURALES Y SOCIALES	GRUPO	1	20,000.00	APOYO ECONOMICO COMITÉ PEREGRINACION A CHALMA DE SANTA ANA TLACOTENCO.
AYUDAS CULTURALES Y SOCIALES	PERSONA	1	10,000.00	APOYO ECONOMICO PARA SOLVENTAR GASTOS DE MEDICAMENTOS POR ACCIDENTES EN EL HOGAR.
AYUDAS CULTURALES Y SOCIALES	PERSONAS	30	15,000.00	APOYO ECONOMICO A GRUPO DE DANZA FOLKLÓRICA HEYITLATOANI PARA COMPRA DE TELAS Y ACCESORIOS
AYUDAS CULTURALES Y SOCIALES	POBLADOS	12	72,927.25	APOYO EN ESPECIE, ADQUISICION DE 1153 PIÑATAS PARA SU DISTRIBUCION EN LOS POBLADOS.
AYUDAS CULTURALES Y SOCIALES	PERSONA	1	3,000.00	APOYO ECONOMICO PARA SOLVENTAR GASTOS DE MEDICAMENTOS POR ACCIDENTE.
AYUDAS CULTURALES Y SOCIALES	POBLADOS	12	88,872.00	APOYO EN ESPECIE ADQUISICION 2100 KG. DE CARAMELO PARA SU DISTRIBUCIÓN EN LOS POBLADOS.
AYUDAS CULTURALES Y SOCIALES	PERSONAS	3	4,945.00	APOYO EN ESPECIE 3 FAMILIAS DE ESCASOS RECURSOS PARA GASTOS FUNERARIOS.

CUADRO IV.16
ADyS AYUDAS, DONATIVOS Y SUBSIDIOS
ENERO-DICIEMBRE 2008

UNIDAD RESPONSABLE / AYUDAS, DONATIVOS Y SUBSIDIOS	BENEFICIARIO		MONTO (pesos con dos decimales)	CARACTERÍSTICAS
	TIPO	TOTAL		
AYUDAS CULTURALES Y SOCIALES	GRUPO	1	12,000.00	APOYO ECONOMICO COMITÉ FIESTAS DECEMBRINAS EN SAN LORENZO TLACOYUCAN.
AYUDAS CULTURALES Y SOCIALES	GRUPO	1	7,000.00	APOYO ECONOMICO COMITÉ CELEBRACION QUEMA DEL VIEJITO EN TECOMITL.
AYUDAS CULTURALES Y SOCIALES	GRUPO	1	7,000.00	APOYO ECONOMICO COMITÉ PEREGRINACION SANTUARIO DEL CRISTO REY EN SILAO GUANAJUATO.
AYUDAS CULTURALES Y SOCIALES	GRUPO	1	10,000.00	APOYO ECONOMICO COMITÉ FIESTAS DE FIN DE AÑO EN SAN JERONIMO MIACATLAN.
AYUDAS CULTURALES Y SOCIALES	GRUPO	1	30,216.83	APOYO ECONOMICO COMITÉ 4O. FESTIVAL DE MUSICA NEZAHUALCOYOTL EN TECOMITL.
AYUDAS CULTURALES Y SOCIALES	GRUPO	1	12,000.00	APOYO ECONOMICO COMITÉ FIESTAS DECEMBRINAS EN SAN FRANCISCO TECOXPA.
AYUDAS CULTURALES Y SOCIALES	GRUPO	1	20,000.00	APOYO ECONOMICO COMITÉ PEREGRINACION A CHALMA DE SAN ANTONIO TECOMITL.
AYUDAS CULTURALES Y SOCIALES	GRUPO	1	20,000.00	APOYO ECONOMICO COMITÉ PEREGRINACION A CHALMA DE SAN FRANCISCO TECOXPA.
AYUDAS CULTURALES Y SOCIALES	PERSONAS	6	15,640.00	ADEFAS. APOYO EN ESPECIE 6 FAMILIAS DE ESCASOS RECURSOS ECONOMICOS.
AYUDAS CULTURALES Y SOCIALES	GRUPO	1	19,783.17	APOYO ECONOMICO COMITÉ 4O. FESTIVAL DE MUSICA NEZAHUALCOYOTL EN TECOMITL.

CUADRO IV.16
ADyS AYUDAS, DONATIVOS Y SUBSIDIOS
ENERO-DICIEMBRE 2008

UNIDAD RESPONSABLE / AYUDAS, DONATIVOS Y SUBSIDIOS	BENEFICIARIO		MONTO (pesos con dos decimales)	CARACTERÍSTICAS
	TIPO	TOTAL		
AYUDAS CULTURALES Y SOCIALES	GRUPO	1	12,000.00	APOYO ECONOMICO COMITÉ FIESTAS DECEMBRINAS EN SANTA ANA TLACOTENCO.
AYUDAS CULTURALES Y SOCIALES	POBLADOS	12	180,072.75	APOYO EN ESPECIE, ADQUISICIÓN DE 2847 PIÑATAS PARA SU DISTRIBUCION EN LOS POBLADOS.
AYUDAS CULTURALES Y SOCIALES	PERSONAS	254	300,000.00	APOYO ECONÓMICO A ELEMENTOS DE LA SECRETARIA DE SEGURIDAD PÚBLICA POR SU BUEN DESEMPEÑO
DELEGACIÓN TLÁHUAC				
PAGAS DE DEFUNCIÓN	PERSONA	23	414,875.96	SE OTORGARON AYUDAS ECONÓMICAS A FAMILIARES DE LOS FINADOS LOS CUALES NO CONTABAN CON RECURSOS ECONÓMICOS PARA CUBRIR EL TOTAL DEL TRAMITE Y/O PAGO QUE CONLLEVA LA PERDIDA DE SUS FAMILIARES.
BECAS	PERSONA	166	373,500.00	SE OTORGO EL APOYO ECONÓMICO PARA 166 ALUMNOS (MÚSICOS), LOS CUALES PARTICIPARON EN DIFERENTES CONCURSOS, DE MÚSICA MISMOS APOYOS FUERON OTORGADOS COMO UN ESTIMULO A SU GRAN INTERÉS DENTRO DE ESTE GENERO.
BECAS	MUJERES	500	500,000.00	SE OTORGO EL APOYO ECONÓMICO A 500 MUJERES DEDICADAS A LAS LABORES AGROPECUARIAS PERTENECIENTES A LOS POBLADOS DE SAN ADRES MIXQUIC, SAN JUAN IXTAYOPAN, SAN FRANCISCO TETELCO, SAN PEDRO TLÁHUAC, SAN FRANCISCO TLALTENCO, SANTIAGO ZAPOTITLAN Y SANTA CATARINA.
BECAS	NIÑOS	3,000	4,500,000.00	SE REALIZARON LOS PAGOS DE BECAS CORRESPONDIENTES A LOS TRES TRIMESTRES DEL EJERCICIO 2008 CON LA CUAL SE BENEFICIO A 3000 ALUMNOS DE NIVEL BÁSICO CON EL OBJETIVO DE ESTIMULAR SU ESFUERZO Y SUPERACIÓN PERSONAL, BAJO LA PREMISA DE QUE NO ABANDONEN SUS ESTUDIOS, ESTO MEDIANTE LA PUBLICACIÓN PARA SER ACREEDORES A LAS BECAS DE LA 2DA. OLIMPIADA DE HABILIDADES ACADÉMICAS Y JUVENILES 2008 EN ESTA DELEGACIÓN POLÍTICA.

CUADRO IV.16
ADyS AYUDAS, DONATIVOS Y SUBSIDIOS
ENERO-DICIEMBRE 2008

UNIDAD RESPONSABLE / AYUDAS, DONATIVOS Y SUBSIDIOS	BENEFICIARIO		MONTO (pesos con dos decimales)	CARACTERÍSTICAS
	TIPO	TOTAL		
BECAS	ESTUDIANTE	814	373,500.00	SE OTORGO EL APOYO ECONÓMICO A 814 ALUMNOS DE DIFERENTES INSTITUCIONES EDUCATIVAS LOS CUALES SE ENCUENTRAN PRESTANDO SU SERVICIO SOCIAL O BIEN REALIZANDO SUS PRACTICAS PROFESIONALES DENTRO DE LAS DIFERENTES DIRECCIONES GENERALES DE ESTA DELEGACIÓN POLÍTICA.
AYUDAS CULTURALES Y SOCIALES	APOYO	23	523,359.75	SE OTORGARON AYUDAS ECONÓMICAS A 23 SOLICITANTES QUE NO CUENTAN CON LA DISPONIBILIDAD ECONÓMICA PARA SOLVENTAR LOS GASTOS MÉDICOS MISMO QUE FUERON A CAUSA DE ACCIDENTES O POR ENFERMEDADES LOS CUALES REQUIEREN DE RECURSOS ECONÓMICOS Y LAMENTABLEMENTE ESAS PERSONAS NO CUENTAN CON ELLOS, PARA EL PAGO DE TERAPIAS O BIEN COMPRA DE MEDICAMENTO, POR OTRA PARTE SE PROPORCIONARON AYUDAS ECONÓMICAS PARA LLEVAR A CABO LA REALIZACIÓN DE 4 EVENTOS Y 2 AYUDAS CULTURALES, EVENTOS QUE SON ORGANIZADOS POR LAS DIFERENTES COORDINACIONES TERRITORIALES DE ESTA DEMARCACIÓN.
	FESTIVIDADES	13	1,536,000.00	SE OTORGARON APOYOS ECONÓMICOS CON LA FINALIDAD DE QUE SE REALIZARAN DIFERENTES FESTIVIDADES DENTRO DE LOS PUEBLOS PERTENECIENTES DE ESTA DELEGACIÓN POLÍTICA, TALES COMO: LA FESTIVIDAD DEL BARRIO DE SAN IGNACIO DE LOYOLA EN MIXQUIC EFECTUADA POR MAYORDOMOS DE ESE PUEBLO, FESTIVIDAD DE LA SEÑORA DE SANTA ANA Y SAN JOAQUÍN EN EL BARRIO DE SANTA ANA EFECTUADA POR LA COORDINACIÓN DEL BARRIO, LA FESTIVIDAD DE LA VIRGEN DE LA ASUNCIÓN DE MARÍA LLEVADA A CABO EN EL BARRIO DE LA ASUNCIÓN, ASÍ MISMO LA FIESTA DEL BARRIO DE SAN AGUSTÍN, FESTIVIDAD DEL BARRIO SAN MATEO APÓSTOL COORDINADA POR LA ASOCIACIÓN DE MAYORDOMOS DE ESTE BARRIO, FESTIVIDAD DEL BARRIO DE LA SOLEDAD MEDIANTE LA MAYORDOMÍA DE DICHO BARRIO, MAYORDOMÍA DE SAN NICOLÁS TOLENTINO, FESTIVIDAD EN EL BARRIO DE SAN MIGUEL ORGANIZANDO LA TRADICIONAL NOCHE MEXICANA EN ESA COLONIA, LA MUESTRA GASTRONOMITA DEL ELOTE EN EL PUEBLO DE SAN JUAN IXTAYOPAN ASÍ COMO EL EVENTO DENOMINADO "SOCIAL Y CULTURAL CONTRA LAS ADICIONES" EL CUAL SE REALIZARA EN DIFERENTES PUNTOS DE LA COLONIA MIGUEL HIDALGO, BENEFICIANDO CON ESTO A UNA POBLACIÓN APROXIMADA DE 344,106 HABITANTES DE DEMARCACIÓN.

CUADRO IV.16
ADyS AYUDAS, DONATIVOS Y SUBSIDIOS
ENERO-DICIEMBRE 2008

UNIDAD RESPONSABLE / AYUDAS, DONATIVOS Y SUBSIDIOS	BENEFICIARIO		MONTO (pesos con dos decimales)	CARACTERÍSTICAS
	TIPO	TOTAL		
SUBSIDIOS AL COMERCIO Y OTROS SERVICIOS	PERSONAS AGROPECUARIAS	2	28,519,362.83	SE OTORGARON APOYOS ECONÓMICOS CON LA FINALIDAD DE QUE EFECTUARAN TRABAJOS DESTINADOS PARA EL PROGRAMA DE RECUPERACIÓN DE SUELO DE CONSERVACIÓN, A TRAVÉS DEL PROGRAMA ESPECIAL CONCURRENTE (PEC), LOS CUALES CONSISTIERON EN REALIZAR LOS TRABAJOS DE SANEAMIENTO DEN LA ZONA CHINAMPERA DE SAN ANDRÉS MIXQUIC, SAN PEDRO TLÁHUAC Y SAN FRANCISCO TLALTENCO CON LA FINALIDAD DE PRESERVAR ESTAS ZONAS, DETENIENDO EL DETERIORO AMBIENTAL QUE SUFREN POR FALTA DE CONTROL DE LAS MALEZAS ACUÁTICAS Y LA ACUMULACIÓN DE RESIDUOS SÓLIDOS ORGÁNICOS ASÍ COMO EL MANTENIMIENTO DE CAMINOS RURALES Y OBRA PARA LA RECUPERACIÓN DEL SUELO DE CONSERVACIÓN EN LA SIERRA DE SANTA CATARINA UBICADOS DENTRO DE ESTA DELEGACIÓN POLÍTICA.
DELEGACIÓN TLALPAN				
AYUDA A PROFESORES POR INGRESOS DE APLICACIÓN AUTOMÁTICA	PERSONAS	38	770,502.25	APOYO A INSTRUCTORES Y PROFESORES QUE PRESTAN SUS SERVICIOS EN CASA DE CULTURA Y VILLA COAPA ZONA II DE ESTA DEMARCACIÓN, PARA BRINDAR A LA COMUNIDAD EL ADECUADO DESARROLLO DE LAS ACTIVIDADES CULTURALES, RECREATIVAS Y DE ESPARCIMIENTO.
DELEGACIÓN VENUSTIANO CARRANZA				
4103 PAGAS DE DEFUNCIÓN	FAMILIARES DE SERVIDORES Y EMPLEADOS PÚBLICOS FINADOS AL SERVICIO DE LA ADMINISTRACIÓN PÚBLICA DEL DISTRITO FEDERAL.	26	547,933.57	ASIGNACIONES DESTINADAS A CUBRIR PAGOS DE DEFUNCIÓN A FAMILIARES DE SERVIDORES Y EMPLEADOS PÚBLICOS ACAECIDOS AL SERVICIO DE LA ADMINISTRACIÓN PÚBLICA DEL DISTRITO FEDERAL, DURANTE EL EJERCICIO QUE SE REPORTA.
4104 BECAS	NIÑOS DE ESCASOS RECURSOS ECONÓMICOS, ALUMNOS DE ESCUELAS PRIMARIAS DE LA DEMARCACIÓN.	2,500	14,494,900.00	ASIGNACIONES DESTINADAS A OTORGAR AYUDAS EN EFECTIVO A NIÑOS DE ESCASOS RECURSOS ALUMNOS DE ESCUELAS PRIMARIAS DE LA DEMARCACIÓN, PARA APOYARLOS EN SU EDUCACIÓN Y EVITAR SU DESERCIÓN.

CUADRO IV.16
ADyS AYUDAS, DONATIVOS Y SUBSIDIOS
ENERO-DICIEMBRE 2008

UNIDAD RESPONSABLE / AYUDAS, DONATIVOS Y SUBSIDIOS	BENEFICIARIO		MONTO (pesos con dos decimales)	CARACTERÍSTICAS
	TIPO	TOTAL		
4105 AYUDAS CULTURALES Y SOCIALES	HIJOS DE TRABAJADORES DE BASE DE EDADES DE 0 A 9 AÑOS.	1,090	169,993.00	ASIGNACIONES DESTINADAS A OTORGAR AYUDAS EN ESPECIE A HIJOS DE TRABAJADORES DE BASE, OTORGANDO JUGUETES PARA EL DÍA DE REYES, CONSISTENTES EN 547 PARA NIÑAS Y 543 PARA NIÑOS ENTRE EDADES QUE FLUCTÚAN DE LOS 0 A 9 AÑOS.
4105 AYUDAS CULTURALES Y SOCIALES	HIJOS DE TRABAJADORES DE BASE DE EDADES DE 0 A 9 AÑOS.	900	164,599.50	ASIGNACIONES DESTINADAS A OTORGAR AYUDAS EN ESPECIE A HIJOS DE TRABAJADORES DE BASE, OTORGANDO JUGUETES PARA EL DÍA DEL NIÑO, CONSISTENTES EN 442 PARA NIÑAS Y 458 PARA NIÑOS ENTRE EDADES QUE FLUCTÚAN DE LOS 0 A 9 AÑOS.
4105 AYUDAS CULTURALES Y SOCIALES	NIÑOS DE ESCASOS RECURSOS DE ESTA DEMARCACIÓN	12,938	1,507,868.50	ASIGNACIONES DESTINADAS A OTORGAR AYUDAS EN ESPECIE A NIÑOS DE ESCASOS RECURSOS QUE HABITAN DENTRO DE ESTA DEMARCACIÓN PARA FESTEJARLES EL DÍA DE REYES EN EL QUE SE ENTREGARON 10,793 JUGUETES DE LOS QUE 5,353 FUERON PARA NIÑAS Y 5,440 PARA NIÑOS, LOS 2145 RESTANTES SE ENTREGARON A NIÑOS DE ESCASOS RECURSOS QUE HABITAN EN ESTA DELEGACIÓN CON MOTIVO DEL DÍA DEL NIÑO EN LOS EVENTOS CELEBRADOS EN DIVERSAS COLONIAS DE ESTA DEMARCACIÓN.
4105 AYUDAS CULTURALES Y SOCIALES	HIJOS DE TRABAJADORES DE BASE DE EDADES DE 1 AÑO 6 MESES A 5 AÑOS 11 MESES.	2,418	10,382,947.51	DURANTE EL EJERCICIO QUE SE INFORMA, SE BRINDÓ ALIMENTACIÓN DE CALIDAD Y CUIDADOS PROFESIONALES A 2,418 NIÑOS Y NIÑAS DE ENTRE 1 AÑO 6 MESES A 5 AÑOS 11 MESES DE EDAD EN LOS 28 CENTROS DE DESARROLLO INFANTIL UBICADOS DENTRO DEL PERÍMETRO DELEGACIONAL, DICHOS CUIDADOS CONSISTIERON EN: SERVICIOS DE ENSEÑANZA APRENDIZAJE INICIAL O PREESCOLAR, OTORGANDO ALIMENTACIÓN DE CALIDAD, ACTIVIDADES PSICOPEDAGÓGICAS, PASEOS CULTURALES Y RECREATIVOS, CELEBRACIÓN DE EVENTOS CÍVICOS DE ACUERDO CON EL CALENDARIO DE LA SEP, TAMBIÉN SE BRINDÓ ORIENTACIÓN NUTRICIONAL, PSICOLÓGICA Y JURÍDICA A LOS PADRES DE LOS NIÑOS, LA ATENCIÓN DE 2,418 NIÑOS ES CONSTANTE, CADA MES SE ATIENDE EL MISMO NÚMERO DE NIÑOS.
4105 AYUDAS CULTURALES Y SOCIALES	TRABAJADORAS DE BASE QUE LABORAN EN ESTA DELEGACIÓN	1,300	372,361.49	ASIGNACIONES DESTINADAS A OTORGAR AYUDAS EN ESPECIE A TRABAJADORAS DE BASE QUE LABORAN EN ESTA DELEGACIÓN, OTORGANDO OBSEQUIOS PARA EL DÍA DE LAS MADRES, CONSISTENTES EN 1,300 VAJILLAS Y 15 APARATOS ELECTRODOMÉSTICOS, QUE FUERON RIFADOS Y ENTREGADOS EN EL EVENTO DEL DÍA DE LAS MADRES 2008.

CUADRO IV.16
ADyS AYUDAS, DONATIVOS Y SUBSIDIOS
ENERO-DICIEMBRE 2008

UNIDAD RESPONSABLE / AYUDAS, DONATIVOS Y SUBSIDIOS	BENEFICIARIO		MONTO (pesos con dos decimales)	CARACTERÍSTICAS
	TIPO	TOTAL		
PROGRAMA DELEGACIONAL DE APOYO AL EMPLEO (PRODAE)	PERSONAS DESEMPLEADAS	1,500	1,759,458.92	SE CONTEMPLÓ OTORGAR DURANTE EL EJERCICIO DE 2008, 1,500 APOYOS ECONÓMICOS A IGUAL NÚMERO DE DESEMPLEADOS POR LA CANTIDAD DE $1,000.00 CADA UNO. SE ENTREGARON EN TOTAL 1,498 DE LOS 1,500 ESTÍMULOS PROGRAMADOS AL PERÍODO, QUEDANDO SIN ENTREGAR 2 APOYOS ECONÓMICOS, CUMPLIÉNDOSE EN UN 99.9%.
4105 AYUDAS CULTURALES Y SOCIALES	ADULTOS MAYORES DE ESCASOS RECURSOS	2,400	9,488,655.91	ASIGNACIONES DESTINADAS A OTORGAR AYUDAS EN EFECTIVO A ADULTOS MAYORES DE ESCASOS RECURSOS DE LA DEMARCACIÓN, CON LA FINALIDAD DE AYUDARLES A MEJORAR SU CALIDAD DE VIDA BENEFICIANDO A 2,400 PERSONAS.
4107 PRE Y PREMIOS	DEPORTISTAS DESTACADOS Y ENTRENADORES DEPORTIVOS DE LOS EQUIPOS REPRESENTATIVOS DE LA DELEGACIÓN	477	1,109,100.00	ASIGNACIONES DESTINADAS A OTORGAR AYUDAS EN EFECTIVO A DEPORTISTAS DESTACADOS Y A ENTRENADORES DEPORTIVOS DE LOS EQUIPOS REPRESENTATIVOS DE LA DELEGACIÓN, CON LA FINALIDAD DE SEGUIRLES FOMENTANDO EL ESPÍRITU DEPORTIVO QUE LOS LLEVO A CONSEGUIR EL BICAMPEONATO EN LOS JUEGOS DEPORTIVOS DEL DISTRITO FEDERAL. BENEFICIANDO A 477 PERSONAS.
DELEGACIÓN XOCHIMILCO				
4103 PAGOS DE DEFUNCIÓN	PERSONA	9	189,168.46	ASIGNACIONES DESTINADAS A CUBRIR GASTOS DE ESTA NATURALEZA A FAMILIARES DE SERVIDORES Y EMPLEADOS PÚBLICOS.
4104 BECAS	PERSONA	1,584	2,626,000.00	ASIGNACIONES DESTINADAS AL SOSTENIMIENTO O AYUDA DE ESTUDIANTES Y PERSONAS QUE REALICEN ESTUDIOS E INVESTIGACIONES EN PLANTELES EDUCATIVOS DEL PAIS O DEL EXTRANJERO DE CONFORMIDAD CON LAS DISPOSICIONES LEGALES EN VIGOR.
4105 AYUDAS CULTURALES Y SOCIALES	PERSONA	39,791	13,081,202.02	ASIGNACIONES DESTINADAS A OTORGAR AYUDAS EN DINERO O EN ESPECIE A GRUPOS FAMILIARES O PERSONAS FISICAS O MORALES CON LA FINALIDAD DE PROMOVER PRORCIONAR ENTRE LA POBLACION DE ESCASOS RECURSOS ACTIVIDADADES EDUCATIVAS Y DEPORTIVAS TALES COMO: ESPECTÁCULOS, CONCIERTOS, FESTIVALES Y OTROS EVENTOS SIMILARES; ASI COMO PARA QYUDAR A LA SATISFACCION DE SUS NECESIDADES ECONOMICAS,(ALIMENTACION, VESTIDO, ALOJAMIENTO, GASTOS DE FUNERAL, ENTRE OTRAS).

CUADRO IV.16
ADyS AYUDAS, DONATIVOS Y SUBSIDIOS
ENERO-DICIEMBRE 2008

UNIDAD RESPONSABLE / AYUDAS, DONATIVOS Y SUBSIDIOS	BENEFICIARIO		MONTO (pesos con dos decimales)	CARACTERÍSTICAS
	TIPO	TOTAL		
4107 PRE-Y PREMIOS	PERSONA	663	1,860,429.68	ASIGNACIONES DESTINADAS A CUBRIR PREMIOS A LOS ALUMNOS DE LAS ESCUELAS OFICIALES DEL DISTRITO FEDERAL, Y VENCEDORES EN EXPOSICIONES O CERTAMENES QUE ORGANICEN O PATROCINEN LAS DEPENDENCIAS, ORGANOS DESCONCENTRADOS, DELEGACIONALES Y ENTIDADES DE LA ADMINISTRACIONES.
4108 AYUDAS Y DONATIVOS A INSTITUCIONES SIN FINES DE LUCRO	INSTITUCIONES	1	163,000.00	ASIGNACIONES DESTINADAS A CUBRIR APOYOS EN DINERO O EN ESPECIE A INSTITUCIONES PRIVADAS POR SERVICIOS CULTURALES Y SOCIALES , COMO ESCUELAS INSTITUTOS Y UNIVERSIDADES, CENTROS DE INVESTIGACION , HOSPITALES.
4112 OTRAS AYUDAS	GRUPOS	79	15,209,600.46	ASIGNACIONES DE LA ADMINISTRACIÓN PÚBLICA DEL GD.F. QUE SE DESTINAN A CUBRIR OTRO TIPO DE AYUDAS DISTINTAS A LAS CONSIDERADAS EN LAS DEMAS PARTIDAS DE ESTE CONCEPTO.
4114 DONATIVOS A DEPENDENCIAS, ORGANOS DESCONCENTRADOS, DELEGACIONES Y ENTIDADES DE LA ADMINISTRACIÓN PÚBLICA DEL DISTRITO FEDERAL Y DE LA FEDERACIÓN.	INSTITUCIONES	1,500	5,000,000.00	ASIGNACIONES DESTINADAS A OTORGAR AYUDAS EN DINERO O EN ESPECIE A DEPENDENCIAS, ORGANOS DESCONCENTRADOS. DELEGACIONES Y ENTIDADES DE LA ADMINISTRACION PUBLICA DEL D.F. Y DE LA FEDERACION QUE DESARROLLAN ENTRE OTRAS ACTIVIDADES SOCIALES, CULTURALES, DEPORTIVAS, PROGRAMAS DE ELECTRIFICACIÓN(A UN GRUPO DE 1,500 PERSONAS).
4115 AYUDAS POR CONCEPTO DE PROTECCION CIVIL	PERSONA	-	-	ASIGNACIONES DESTINADAS A OTORGAR AYUDAS EN DINERO O EN ESPECIE QUE LA ADMINISTRACION PUBLICA DEL D.F. DESTINA PARA LA EJECUCION DE ACCIONES PARA LA PREVENCION MITIGACION PREPARACIÓN, AUXILIO, RESTABLECIMEINTO, REHABILITACIÓN Y RECONSTRUCCIÓN EN CASO DE RIESGO, EMERGENCIA, SINIESTRO O DESASTRE.
4208 SUBSIDIOS A A FIDEICOMISOS AGRICOLAS	PERSONA	-	-	ASIGNACIONES DESTINADAS A FIDEICOMISOS PÚBLICOS, PARA QUE CUBRAN DESEQUILIBRIOS EN LOS GASTOS CORRIENTES PARA LA PROMOCION DE ACTIVIDADES AGRÍCOLAS, GANADERAS Y FORESTALES.

AUTORIDAD DEL CENTRO HISTÓRICO

CUADRO IV.16
ADyS AYUDAS, DONATIVOS Y SUBSIDIOS
ENERO-DICIEMBRE 2008

UNIDAD RESPONSABLE / AYUDAS, DONATIVOS Y SUBSIDIOS	BENEFICIARIO		MONTO (pesos con dos decimales)	CARACTERÍSTICAS
	TIPO	TOTAL		
AYUDAS Y DONATIVOS A INSTITUCIONES SIN FINES DE LUCRO	ASOCIACIONES CIVILES E INSTITUCIONES EDUCATIVAS	9	5,036,952.00	DURANTE EL PRESENTE EJERCICIO SE HAN OTORGADO AYUDAS A ASOCIACIONES CIVILES CON EL FIN DE QUE REALICEN ACTIVIDADES DE CARÁCTER CULTURAL Y ACADÉMICAS, RELACIONADAS CON EL CENTRO HISTÓRICO DE LA CIUDAD DE MÉXICO. EL PRIMER PROYECTO CORRESPONDIÓ A LA ASOCIACIÓN CULTURAL EL ESTANQUILLO A.C., LA CUAL SE ENCARGÓ DE REALIZAR ACTIVIDADES DE CULTURA POPULAR RELACIONADOS CON LA EXPOSICIÓN DE LA FAMILIA BURRÓN QUE SE PRESENTA EN EL MUSEO DEL ESTANQUILLO. EL SEGUNDO PROYECTO DE TRABAJO QUE RECIBIÓ APOYO FINANCIERO SE REALIZÓ CON LA ASOCIACIÓN CULTURAL AMIGOS DE LA LETRA IMPRESA CON EL FIN DE QUE DESARROLLE UN CENTRO DE ESTUDIOS SUPERIORES EN CIENCIAS SOCIALES (POLÍTICAS PÚBLICAS) ENFOCADAS A LA CIUDAD DE MÉXICO, ESPECIALMENTE DIRIGIDO A SU CENTRO HISTÓRICO. TAMBIÉN SE APOYÓ A LA ASOCIACIÓN CIVIL TRAMA VISUAL, CON EL FIN DE QUE DISEÑARA UNA MEDALLA A OTORGARSE EN EL CONCURSO DE DISEÑO GRÁFICO "JOSÉ GUADALUPE POSADA". DE IGUAL FORMA SE OTORGÓ APOYO ECONÓMICO AL INSTIUTO TECNOLÓGICO DE MÉXICO, COMO PARTE DE UN CONVENIO DE COLABORACIÓN DE ESTUDIOS DE INVESTIGACIÓN SOBRE EL CENTRO HISTÓRICO. SE OTORGÓ OTRO APOYO PARA VERDF VOLTEAR A VER A.C. POR EL PROYECTO DE JARDINES VERTICALES O MUROS VERDES EN EL CENTRO HISTÓRICO. OTRO APOYO MÁS PARA CISEANA POR SU APOYO PARA LA INSTALACIÓN DE HUERTOS ORGANOPÓNICOS. TAMBIEN SE APOYÓ AL CENTRO SINDICAL DE ESTUDIOS SUPERIORES DE LA CTM A.C. PARA BRINDAR CAPACITACIÓN A LOS EMPLEADOS EN ACTIVO DE LAS EMPRESAS TURISTICAS DEL CENTRO HISTÓRICO. POR ÚLTIMO SE DIO APOYÓ A LA FUNDACIÓN DEL CENTRO HISTÓRICO DE LA CIUDAD DE MÉXICO A.C. POR AYUDAR CON EL PROGRAMA DE "PSICOLOGÍA PARA PREVENIR LA VIOLENCIA CONTRA LAS MUJERES" EN LA SECUNDARIA NUMERO 11 DEL CENTRO HISTÓRICO DE LA CIUDAD DE MÉXICO.
INSTITUTO TÉCNICO DE FORMACIÓN POLICIAL				
PARTIDA 4104 "BECAS"	ALUMNOS BECARIOS QUE CURSAN LA INSTRUCCIÓN BÁSICA POLICIAL	1,042 ALUMNOS BECARIOS	22,696,354.00	SE OTORGA UNA AYUDA ECONÓMICA EN BASE A LO QUE ESTABLECE LA REGLA VIGÉSIMA PRIMERA, PARRAFO 1°, 2º Y 3º PARA EL ESTABLECIMIENTO Y OPERACIÓN DEL SISTEMA DE CARRERA POLICIAL DE LA POLICIA DEL DISTRITO FEDERAL. PUBLICADO EL 17 DE JULIO DE 2000 EN LA GACETA DEL D.F. LOS CUALES INDICAN:

CUADRO IV.16
ADyS AYUDAS, DONATIVOS Y SUBSIDIOS
ENERO-DICIEMBRE 2008

UNIDAD RESPONSABLE / AYUDAS, DONATIVOS Y SUBSIDIOS	BENEFICIARIO		MONTO (pesos con dos decimales)	CARACTERÍSTICAS
	TIPO	TOTAL		
				1ER PARRAFO: DURANTE LA ETAPA ACADEMICA, LOS ALUMNOS BECARIOS TENDRAN DERECHO A ALOJAMIENTO DE ACUERDO EL PROGRAMA Y UNA AYUDA ECONOMICA SEMANAL QUE ASCENDERA AL IMPORTE EQUIVALENTE A ONCE DÍAS DE SALARIO MÍNIMO GENERAL VIGENTE EN EL D.F. 2O. PARRAFO: DURANTE LA ETAPA DE INSTRUCCIÓN ACTIVA, LOS ALUMNOS BECARIOS TENDRAN DERECHO A UNA AYUDA ECONOMICA SEMANAL QUE ASCENDERÁ AL IMPORTE EQUIVALENTE A CATORCE DÍAS DE SALARIO MÍNIMO GENERAL VIGENETE EN EL D.F. 3ER. PARRAFO: EL OTORGAMIENTO DE LA CITADA AYUDA ECONOMICA SEMANAL, NO IMPLICARÁ LA EXISTENCIA DE UNA RELACIÓN LABORAL ENTRE LOS ALUMNOS BECARIOS Y EL GOBIERNO DEL D.F.
POLICÍA BANCARIA E INDUSTRIAL DEL DF				
4103: AYUDA DE GASTOS FUNERARIOS	PERSONAS	45	667,645.99	LA AYUDA DE GASTOS FUNERARIOS ES UNA PRESTACIÓN QUE TIENEN LOS ELEMENTOS DE ESTA H. CORPORACIÓN. (APOYO ECONÓMICO PARA LOS ELEMENTOS POR FALLECIMIENTO DE LA ESPOSA O SUS HIJOS O A SUS FAMILIARES POR CONDECORACIONES POST-MORTEM).
SISTEMA DE TRANSPORTE COLECTIVO (METRO)				
BECAS (AYUDA)	PERSONAS	711	4,424,927.00	BECAS OTORGADAS A JOVENES QUE REALIZAN SU SERVICIO SOCIAL Y PRÁCTICAS PROFESIONALES EN EL ORGANISMO.
PRE Y PREMIOS (AYUDA)	PERSONAS	3	60,000.00	APORTACIÓN A LOS ESTIMULOS QUE SE OTORGARON A LOS GANADORES DEL "PRIMER PREMIO DE INGENIERIA DE LA CIUDAD DE MÉXICO 2008", EL PRIMERO DE JULIO DE 2008.
RED DE TRANSPORTE DE PASAJEROS DEL DF				

CUADRO IV.16
ADyS AYUDAS, DONATIVOS Y SUBSIDIOS
ENERO-DICIEMBRE 2008

UNIDAD RESPONSABLE / AYUDAS, DONATIVOS Y SUBSIDIOS	BENEFICIARIO		MONTO (pesos con dos decimales)	CARACTERÍSTICAS
	TIPO	TOTAL		
PAGAS DE DEFUNCIÓN	PERSONAS	8	40,000.00	EL PRESUPUESTO ASIGNADO EN ESTE RENGLÓN ES DE $40,000.00 PARA LOS GASTOS GENERADOS POR DEFUNCIÓN DE LOS TRABAJADORES ADMINISTRATIVOS Y OPERATIVOS DE ESTE ORGANISMO, AL 31 DE DICIEMBRE SE HAN EROGADO LOS $40,000.00
BECAS	PERSONAS	8	48,000.00	EL PRESUPUESTO ANUAL ASIGNADO PARA LOS GASTOS GENERADOS POR EL PAGO A ESTUDIANTES QUE PRESTAN SU SERVICIO SOCIAL EN ESTE ORGANISMO ES DE $100,000.00, AL CIERRE DEL PERÍODO ENERO-DICIEMBRE SE HAN EJERCIDO $48,000.00, DE 8 BECAS QUE REALIZAN SU SERVICIO SOCIAL, DE LAS CUALES UNA PERSONA REALIZA SUS PRÁCTICAS PROFESIONALES Y ESTÁN DISTRIBUIDAS DE LA SIGUIENTE MANERA:, EN EL MÓDULO 8 ESTÁN ASIGNADAS 3 PERSONAS, EN EL MÓDULO 12 ESTÁN 2, EN EL MÓDULO 15 ESTÁN 2, EN EL CENTRO DE RECONSTRUCCIÓN DE TRANSMISIONES 1 Y EN OFICINAS CENTRALES SE ENCUENTRA LA PERSONA QUE ESTÁ REALIZANDO SUS PRÁCTICA PROFESIONALES. EL PRESUPUESTO ASIGNADO ORIGINALMENTE FUE MODIFICADO, DEBIDO A QUE FUE HASTA EL MES DE MAYO QUE INGRESARON LOS 8 ALUMNOS QUE PRESTAN EL SERVICIO SOCIAL AL ORGANISMO. CABE SEÑALAR QUE LA AYUDA QUE SE OTORGA ES DE $1000.00 MENSUALES EN CADA UNA DE LAS BECAS.
SERVICIO DE TRANSPORTES ELÉCTRICOS DEL DF				
4100 AYUDAS	BECARIOS	23	72,000.00	PAGO DE BECAS A PRESTADORES DE SERVICIO SOCIAL.
FIDEICOMISO PARA EL FONDO DE PROMOCIÓN PARA EL FINANCIAMIENTO DEL TRANSPORTE PÚBLICO				

CUADRO IV.16
ADyS AYUDAS, DONATIVOS Y SUBSIDIOS
ENERO-DICIEMBRE 2008

UNIDAD RESPONSABLE / AYUDAS, DONATIVOS Y SUBSIDIOS	BENEFICIARIO		MONTO (pesos con dos decimales)	CARACTERÍSTICAS
	TIPO	TOTAL		
4210 "SUBSIDIOS A FIDEICOMISOS DEDICADOS AL COMERCIO Y OTROS SERVICIOS"	CONCESIONARIOS DEL SERVICIO PUBLICO DE TRANSPORTE DE PASAJEROS DEL D.F.	552	55,436,166.20	A LA FECHA QUE SE INFORMA, SE HAN REALIZADO LOS TRABAJOS NECESARIOS PARA GARANTIZAR QUE LOS APOYOS OTORGADOS SE APEGUEN A LOS LINEAMIENTOS Y REGLAS APLICABLES PARA ESTE FIN, TALES COMO: DICTAMINACIÓN TÉCNICO-JURÍDICA DE LOS EXPEDIENTES, LA CONSULTA A LA PROCURADURÍA GENERAL DE JUSTICIA DEL DISTRITO FEDERAL PARA CONSTATAR QUE NINGUNA CONCESIÓN CUENTE CON REPORTE DE ROBO O ALGÚN PROBLEMA DE TIPO JURÍDICO, SE LLEVO A ACABO LA CHATARRIZACION DE 552 UNIDADES, ENTRE OTRAS ACTIVIDADES, CON LO CUAL SE LOGRO EL OTORGAMIENTO DE IGUAL NUMERO DE APOYOS FINANCIEROS DE $100,000.00 A CONCESIONARIOS DE LAS RUTAS 1, 2, 3, 5, 11, 14, 15, 18, 33, 42, 44, 50, 56, 64, 66, 76, 87, 94, 99 Y 106 DEL TRANSPORTE PUBLICO CONCESIONADO. EL APOYO FINANCIERO QUE SE OTORGA PARA EL ENGANCHE DEL AUTOBUS NUEVO ES DE $100,000.00, TOMANDO EN CUENTA EL TIPO DE UNIDAD QUE ADQUIERE CADA CONCESIONARIO (UNIDAD CORTA, MEDIANA O LARGA) EL PRECIO VARIA ENTRE $700,000.00 Y $1'200,000.00, POR LO QUE EL APOYO ECONÓMICO REPRESENTA DE UN [illegible] DEL VALOR TOTAL DE LA UNIDAD
INSTITUTO DE VIVIENDA DEL DF				
AYUDAS A INSTITUCIONES SIN FINES DE LUCRO	CONSEJO NACIONAL DE ORGANISMOS ESTATALES DE VIVIENDA, A.C. (CONOREVI)	1	140,000.00	APORTACION MENSUAL PARA GASTOS DE OPERACIÓN QUE REALIZA ESTE INSTITUTO PARA LA PARTICIPACION EN LOS CONGRESOS DE VIVIENDA QUE LLEVA A CABO DICHA INSTITUCION.
AYUDAS SOCIALES Y CULTURALES	AVENIDA SAN ISIDRO N° 107	10	69,985.83	BRINDAR A LA POBLACIÓN OBJETIVO DEL INVI LA POSIBILIDAD DE OBTENER UN FINANCIAMIENTO PARA VIVIENDA, A TRAVÉS DE COMPLEMENTAR LA PARTE QUE NO PUEDA CUBRIR EL BENEFICIARIO DEBIDO A SU SITUACIÓN ECONÓMICA Y SOCIAL.
AYUDAS SOCIALES Y CULTURALES	CALZADA DE LA VIGA N° 65	24	340,766.24	BRINDAR A LA POBLACIÓN OBJETIVO DEL INVI LA POSIBILIDAD DE OBTENER UN FINANCIAMIENTO PARA VIVIENDA, A TRAVÉS DE COMPLEMENTAR LA PARTE QUE NO PUEDA CUBRIR EL BENEFICIARIO DEBIDO A SU SITUACIÓN ECONÓMICA Y SOCIAL.
AYUDAS SOCIALES Y CULTURALES	NICOLAS ROMERO N° 43	12	244,770.39	BRINDAR A LA POBLACIÓN OBJETIVO DEL INVI LA POSIBILIDAD DE OBTENER UN FINANCIAMIENTO PARA VIVIENDA, A TRAVÉS DE COMPLEMENTAR LA PARTE QUE NO PUEDA CUBRIR EL BENEFICIARIO DEBIDO A SU SITUACIÓN ECONÓMICA Y SOCIAL.

CUADRO IV.16
ADyS AYUDAS, DONATIVOS Y SUBSIDIOS
ENERO-DICIEMBRE 2008

UNIDAD RESPONSABLE / AYUDAS, DONATIVOS Y SUBSIDIOS	BENEFICIARIO		MONTO (pesos con dos decimales)	CARACTERÍSTICAS
	TIPO	TOTAL		
AYUDAS SOCIALES Y CULTURALES	NICOLAS ROMERO N° 43	12	244,770.39	BRINDAR A LA POBLACIÓN OBJETIVO DEL INVI LA POSIBILIDAD DE OBTENER UN FINANCIAMIENTO PARA VIVIENDA, A TRAVÉS DE COMPLEMENTAR LA PARTE QUE NO PUEDA CUBRIR EL BENEFICIARIO DEBIDO A SU SITUACIÓN ECONÓMICA Y SOCIAL.
AYUDAS SOCIALES Y CULTURALES	NICOLAS ROMERO N° 43	12	244,770.39	BRINDAR A LA POBLACIÓN OBJETIVO DEL INVI LA POSIBILIDAD DE OBTENER UN FINANCIAMIENTO PARA VIVIENDA, A TRAVÉS DE COMPLEMENTAR LA PARTE QUE NO PUEDA CUBRIR EL BENEFICIARIO DEBIDO A SU SITUACIÓN ECONÓMICA Y SOCIAL.
AYUDAS SOCIALES Y CULTURALES	GALEANA N° 189	24	78,747.54	BRINDAR A LA POBLACIÓN OBJETIVO DEL INVI LA POSIBILIDAD DE OBTENER UN FINANCIAMIENTO PARA VIVIENDA, A TRAVÉS DE COMPLEMENTAR LA PARTE QUE NO PUEDA CUBRIR EL BENEFICIARIO DEBIDO A SU SITUACIÓN ECONÓMICA Y SOCIAL.
AYUDAS SOCIALES Y CULTURALES	GALEANA N° 189	24	271,608.54	BRINDAR A LA POBLACIÓN OBJETIVO DEL INVI LA POSIBILIDAD DE OBTENER UN FINANCIAMIENTO PARA VIVIENDA, A TRAVÉS DE COMPLEMENTAR LA PARTE QUE NO PUEDA CUBRIR EL BENEFICIARIO DEBIDO A SU SITUACIÓN ECONÓMICA Y SOCIAL.
AYUDAS SOCIALES Y CULTURALES	ACUEDUCTO N° 947 Y TICOMAN N° 1366 (ANTES ACUEDUCTO N° 919 Y ACUEDUCTO 937)	125	438,825.74	BRINDAR A LA POBLACIÓN OBJETIVO DEL INVI LA POSIBILIDAD DE OBTENER UN FINANCIAMIENTO PARA VIVIENDA, A TRAVÉS DE COMPLEMENTAR LA PARTE QUE NO PUEDA CUBRIR EL BENEFICIARIO DEBIDO A SU SITUACIÓN ECONÓMICA Y SOCIAL.
AYUDAS SOCIALES Y CULTURALES	AVENIDA RIO CONSULADO N° 186	10	72,412.78	BRINDAR A LA POBLACIÓN OBJETIVO DEL INVI LA POSIBILIDAD DE OBTENER UN FINANCIAMIENTO PARA VIVIENDA, A TRAVÉS DE COMPLEMENTAR LA PARTE QUE NO PUEDA CUBRIR EL BENEFICIARIO DEBIDO A SU SITUACIÓN ECONÓMICA Y SOCIAL.
AYUDAS SOCIALES Y CULTURALES	MOSQUETA N° 17 (ANTES EJE 1 NORTE (MOSQUETA) S/N)	30	217,822.64	BRINDAR A LA POBLACIÓN OBJETIVO DEL INVI LA POSIBILIDAD DE OBTENER UN FINANCIAMIENTO PARA VIVIENDA, A TRAVÉS DE COMPLEMENTAR LA PARTE QUE NO PUEDA CUBRIR EL BENEFICIARIO DEBIDO A SU SITUACIÓN ECONÓMICA Y SOCIAL.
AYUDAS SOCIALES Y CULTURALES	FRANZ SCHUBERT N° 151	15	299,882.96	BRINDAR A LA POBLACIÓN OBJETIVO DEL INVI LA POSIBILIDAD DE OBTENER UN FINANCIAMIENTO PARA VIVIENDA, A TRAVÉS DE COMPLEMENTAR LA PARTE QUE NO PUEDA CUBRIR EL BENEFICIARIO DEBIDO A SU SITUACIÓN ECONÓMICA Y SOCIAL.

CUADRO IV.16
ADyS AYUDAS, DONATIVOS Y SUBSIDIOS
ENERO-DICIEMBRE 2008

UNIDAD RESPONSABLE / AYUDAS, DONATIVOS Y SUBSIDIOS	BENEFICIARIO		MONTO (pesos con dos decimales)	CARACTERÍSTICAS
	TIPO	TOTAL		
AYUDAS SOCIALES Y CULTURALES	AV.CANAL NACIONAL A CHALCO N°5250 (AHORA 506)	120	507,663.26	BRINDAR A LA POBLACIÓN OBJETIVO DEL INVI LA POSIBILIDAD DE OBTENER UN FINANCIAMIENTO PARA VIVIENDA, A TRAVÉS DE COMPLEMENTAR LA PARTE QUE NO PUEDA CUBRIR EL BENEFICIARIO DEBIDO A SU SITUACIÓN ECONÓMICA Y SOCIAL.
AYUDAS SOCIALES Y CULTURALES	AVENIDA INSURGENTES NORTE N° 1190	440	427,424.87	BRINDAR A LA POBLACIÓN OBJETIVO DEL INVI LA POSIBILIDAD DE OBTENER UN FINANCIAMIENTO PARA VIVIENDA, A TRAVÉS DE COMPLEMENTAR LA PARTE QUE NO PUEDA CUBRIR EL BENEFICIARIO DEBIDO A SU SITUACIÓN ECONÓMICA Y SOCIAL.
AYUDAS SOCIALES Y CULTURALES	ANGEL DEL CAMPO N° 35 Y 37	24	139,627.19	BRINDAR A LA POBLACIÓN OBJETIVO DEL INVI LA POSIBILIDAD DE OBTENER UN FINANCIAMIENTO PARA VIVIENDA, A TRAVÉS DE COMPLEMENTAR LA PARTE QUE NO PUEDA CUBRIR EL BENEFICIARIO DEBIDO A SU SITUACIÓN ECONÓMICA Y SOCIAL.
AYUDAS SOCIALES Y CULTURALES	PROGRAMA EMERGENTE DE VIVIENDAS DE ALTO RIESGO ESTRUCTURAL 1RA ETAPA	55	687,500.00	BRINDAR A LA POBLACIÓN OBJETIVO DEL INVI LA POSIBILIDAD DE OBTENER UN FINANCIAMIENTO PARA VIVIENDA, A TRAVÉS DE COMPLEMENTAR LA PARTE QUE NO PUEDA CUBRIR EL BENEFICIARIO DEBIDO A SU SITUACIÓN ECONÓMICA Y SOCIAL.
AYUDAS SOCIALES Y CULTURALES	PROGRAMA EMERGENTE DE VIVIENDAS DE ALTO RIESGO ESTRUCTURAL 1RA ETAPA	98	162,500.00	BRINDAR A LA POBLACIÓN OBJETIVO DEL INVI LA POSIBILIDAD DE OBTENER UN FINANCIAMIENTO PARA VIVIENDA, A TRAVÉS DE COMPLEMENTAR LA PARTE QUE NO PUEDA CUBRIR EL BENEFICIARIO DEBIDO A SU SITUACIÓN ECONÓMICA Y SOCIAL.
AYUDAS SOCIALES Y CULTURALES	PROGRAMA EMERGENTE DE VIVIENDAS DE ALTO RIESGO ESTRUCTURAL 1RA ETAPA	116	224,000.00	BRINDAR A LA POBLACIÓN OBJETIVO DEL INVI LA POSIBILIDAD DE OBTENER UN FINANCIAMIENTO PARA VIVIENDA, A TRAVÉS DE COMPLEMENTAR LA PARTE QUE NO PUEDA CUBRIR EL BENEFICIARIO DEBIDO A SU SITUACIÓN ECONÓMICA Y SOCIAL.
AYUDAS SOCIALES Y CULTURALES	EJE 5 PONIENTE	97	242,500.00	BRINDAR A LA POBLACIÓN OBJETIVO DEL INVI LA POSIBILIDAD DE OBTENER UN FINANCIAMIENTO PARA VIVIENDA, A TRAVÉS DE COMPLEMENTAR LA PARTE QUE NO PUEDA CUBRIR EL BENEFICIARIO DEBIDO A SU SITUACIÓN ECONÓMICA Y SOCIAL.

CUADRO IV.16
ADyS AYUDAS, DONATIVOS Y SUBSIDIOS
ENERO-DICIEMBRE 2008

UNIDAD RESPONSABLE / AYUDAS, DONATIVOS Y SUBSIDIOS	BENEFICIARIO		MONTO (pesos con dos decimales)	CARACTERÍSTICAS
	TIPO	TOTAL		
AYUDAS SOCIALES Y CULTURALES	PROGRAMA EMERGENTE POR RIESGOS HIDROMETEOROLOGICOS	18	54,000.00	BRINDAR A LA POBLACIÓN OBJETIVO DEL INVI LA POSIBILIDAD DE OBTENER UN FINANCIAMIENTO PARA VIVIENDA, A TRAVÉS DE COMPLEMENTAR LA PARTE QUE NO PUEDA CUBRIR EL BENEFICIARIO DEBIDO A SU SITUACIÓN ECONÓMICA Y SOCIAL.
AYUDAS SOCIALES Y CULTURALES	PROGRAMA EMERGENTE POR RIESGOS HIDROMETEOROLOGICOS	33	66,000.00	BRINDAR A LA POBLACIÓN OBJETIVO DEL INVI LA POSIBILIDAD DE OBTENER UN FINANCIAMIENTO PARA VIVIENDA, A TRAVÉS DE COMPLEMENTAR LA PARTE QUE NO PUEDA CUBRIR EL BENEFICIARIO DEBIDO A SU SITUACIÓN ECONÓMICA Y SOCIAL.
AYUDAS SOCIALES Y CULTURALES	PROGRAMA EMERGENTE POR RIESGOS HIDROMETEOROLOGICOS	184	551,000.00	BRINDAR A LA POBLACIÓN OBJETIVO DEL INVI LA POSIBILIDAD DE OBTENER UN FINANCIAMIENTO PARA VIVIENDA, A TRAVÉS DE COMPLEMENTAR LA PARTE QUE NO PUEDA CUBRIR EL BENEFICIARIO DEBIDO A SU SITUACIÓN ECONÓMICA Y SOCIAL.
AYUDAS SOCIALES Y CULTURALES	PROGRAMA EMERGENTE POR RIESGOS HIDROMETEOROLOGICOS	141	394,000.00	BRINDAR A LA POBLACIÓN OBJETIVO DEL INVI LA POSIBILIDAD DE OBTENER UN FINANCIAMIENTO PARA VIVIENDA, A TRAVÉS DE COMPLEMENTAR LA PARTE QUE NO PUEDA CUBRIR EL BENEFICIARIO DEBIDO A SU SITUACIÓN ECONÓMICA Y SOCIAL.
AYUDAS SOCIALES Y CULTURALES	CAMPO HORCON N° 190	168	4,129,710.36	BRINDAR A LA POBLACIÓN OBJETIVO DEL INVI LA POSIBILIDAD DE OBTENER UN FINANCIAMIENTO PARA VIVIENDA, A TRAVÉS DE COMPLEMENTAR LA PARTE QUE NO PUEDA CUBRIR EL BENEFICIARIO DEBIDO A SU SITUACIÓN ECONÓMICA Y SOCIAL.
AYUDAS SOCIALES Y CULTURALES	CARUSO N° 127	18	112,863.98	BRINDAR A LA POBLACIÓN OBJETIVO DEL INVI LA POSIBILIDAD DE OBTENER UN FINANCIAMIENTO PARA VIVIENDA, A TRAVÉS DE COMPLEMENTAR LA PARTE QUE NO PUEDA CUBRIR EL BENEFICIARIO DEBIDO A SU SITUACIÓN ECONÓMICA Y SOCIAL.
AYUDAS SOCIALES Y CULTURALES	ALBERTO BRANIFF Nº 15 Y 17	28	77,986.36	BRINDAR A LA POBLACIÓN OBJETIVO DEL INVI LA POSIBILIDAD DE OBTENER UN FINANCIAMIENTO PARA VIVIENDA, A TRAVÉS DE COMPLEMENTAR LA PARTE QUE NO PUEDA CUBRIR EL BENEFICIARIO DEBIDO A SU SITUACIÓN ECONÓMICA Y SOCIAL.

CUADRO IV.16
ADyS AYUDAS, DONATIVOS Y SUBSIDIOS
ENERO-DICIEMBRE 2008

UNIDAD RESPONSABLE / AYUDAS, DONATIVOS Y SUBSIDIOS	BENEFICIARIO		MONTO (pesos con dos decimales)	CARACTERÍSTICAS
	TIPO	TOTAL		
AYUDAS SOCIALES Y CULTURALES	PROGRAMA EMERGENTE DE VIVIENDAS DE ALTO RIESGO ESTRUCTURAL 2DA ETAPA	8	16,000.00	BRINDAR A LA POBLACIÓN OBJETIVO DEL INVI LA POSIBILIDAD DE OBTENER UN FINANCIAMIENTO PARA VIVIENDA, A TRAVÉS DE COMPLEMENTAR LA PARTE QUE NO PUEDA CUBRIR EL BENEFICIARIO DEBIDO A SU SITUACIÓN ECONÓMICA Y SOCIAL.
AYUDAS SOCIALES Y CULTURALES	LAGO ZIRAHUEN N° 235	18	94,149.66	BRINDAR A LA POBLACIÓN OBJETIVO DEL INVI LA POSIBILIDAD DE OBTENER UN FINANCIAMIENTO PARA VIVIENDA, A TRAVÉS DE COMPLEMENTAR LA PARTE QUE NO PUEDA CUBRIR EL BENEFICIARIO DEBIDO A SU SITUACIÓN ECONÓMICA Y SOCIAL.
AYUDAS SOCIALES Y CULTURALES	PROGRAMA EMERGENTE DE VIVIENDAS DE ALTO RIESGO ESTRUCTURAL 2DA ETAPA	1	200,973.00	BRINDAR A LA POBLACIÓN OBJETIVO DEL INVI LA POSIBILIDAD DE OBTENER UN FINANCIAMIENTO PARA VIVIENDA, A TRAVÉS DE COMPLEMENTAR LA PARTE QUE NO PUEDA CUBRIR EL BENEFICIARIO DEBIDO A SU SITUACIÓN ECONÓMICA Y SOCIAL.
AYUDAS SOCIALES Y CULTURALES	MINA N° 143	12	101,305.58	BRINDAR A LA POBLACIÓN OBJETIVO DEL INVI LA POSIBILIDAD DE OBTENER UN FINANCIAMIENTO PARA VIVIENDA, A TRAVÉS DE COMPLEMENTAR LA PARTE QUE NO PUEDA CUBRIR EL BENEFICIARIO DEBIDO A SU SITUACIÓN ECONÓMICA Y SOCIAL.
AYUDAS SOCIALES Y CULTURALES	REPUBLICA DE NICARAGUA N° 33	16	171,366.99	BRINDAR A LA POBLACIÓN OBJETIVO DEL INVI LA POSIBILIDAD DE OBTENER UN FINANCIAMIENTO PARA VIVIENDA, A TRAVÉS DE COMPLEMENTAR LA PARTE QUE NO PUEDA CUBRIR EL BENEFICIARIO DEBIDO A SU SITUACIÓN ECONÓMICA Y SOCIAL.
AYUDAS SOCIALES Y CULTURALES	CALLE 331 NO.52, 54 Y 56	30	273,764.18	BRINDAR A LA POBLACIÓN OBJETIVO DEL INVI LA POSIBILIDAD DE OBTENER UN FINANCIAMIENTO PARA VIVIENDA, A TRAVÉS DE COMPLEMENTAR LA PARTE QUE NO PUEDA CUBRIR EL BENEFICIARIO DEBIDO A SU SITUACIÓN ECONÓMICA Y SOCIAL.
AYUDAS SOCIALES Y CULTURALES	NICARAGUA N° 39	15	36,302.26	BRINDAR A LA POBLACIÓN OBJETIVO DEL INVI LA POSIBILIDAD DE OBTENER UN FINANCIAMIENTO PARA VIVIENDA, A TRAVÉS DE COMPLEMENTAR LA PARTE QUE NO PUEDA CUBRIR EL BENEFICIARIO DEBIDO A SU SITUACIÓN ECONÓMICA Y SOCIAL.
AYUDAS SOCIALES Y CULTURALES	RUPIAS N° 73	10	228,810.00	BRINDAR A LA POBLACIÓN OBJETIVO DEL INVI LA POSIBILIDAD DE OBTENER UN FINANCIAMIENTO PARA VIVIENDA, A TRAVÉS DE COMPLEMENTAR LA PARTE QUE NO PUEDA CUBRIR EL BENEFICIARIO DEBIDO A SU SITUACIÓN ECONÓMICA Y SOCIAL.

CUADRO IV.16
ADyS AYUDAS, DONATIVOS Y SUBSIDIOS
ENERO-DICIEMBRE 2008

UNIDAD RESPONSABLE / AYUDAS, DONATIVOS Y SUBSIDIOS	BENEFICIARIO		MONTO (pesos con dos decimales)	CARACTERÍSTICAS
	TIPO	TOTAL		
AYUDAS SOCIALES Y CULTURALES	AVENIDA DE LOS 100 METROS N° 4829	40	364,243.80	BRINDAR A LA POBLACIÓN OBJETIVO DEL INVI LA POSIBILIDAD DE OBTENER UN FINANCIAMIENTO PARA VIVIENDA, A TRAVÉS DE COMPLEMENTAR LA PARTE QUE NO PUEDA CUBRIR EL BENEFICIARIO DEBIDO A SU SITUACIÓN ECONÓMICA Y SOCIAL.
AYUDAS SOCIALES Y CULTURALES	MANUEL MARIA CONTRERAS N° 29	13	88,056.24	BRINDAR A LA POBLACIÓN OBJETIVO DEL INVI LA POSIBILIDAD DE OBTENER UN FINANCIAMIENTO PARA VIVIENDA, A TRAVÉS DE COMPLEMENTAR LA PARTE QUE NO PUEDA CUBRIR EL BENEFICIARIO DEBIDO A SU SITUACIÓN ECONÓMICA Y SOCIAL.
AYUDAS SOCIALES Y CULTURALES	CERRADA DE BUENA SUERTE N° 8	24	92,921.49	BRINDAR A LA POBLACIÓN OBJETIVO DEL INVI LA POSIBILIDAD DE OBTENER UN FINANCIAMIENTO PARA VIVIENDA, A TRAVÉS DE COMPLEMENTAR LA PARTE QUE NO PUEDA CUBRIR EL BENEFICIARIO DEBIDO A SU SITUACIÓN ECONÓMICA Y SOCIAL.
AYUDAS SOCIALES Y CULTURALES	GENERAL IGNACIO ALATORRE N° 43	18	220,308.48	BRINDAR A LA POBLACIÓN OBJETIVO DEL INVI LA POSIBILIDAD DE OBTENER UN FINANCIAMIENTO PARA VIVIENDA, A TRAVÉS DE COMPLEMENTAR LA PARTE QUE NO PUEDA CUBRIR EL BENEFICIARIO DEBIDO A SU SITUACIÓN ECONÓMICA Y SOCIAL.
AYUDAS SOCIALES Y CULTURALES	GENERAL IGNACIO ALATORRE N° 43	18	459,057.34	BRINDAR A LA POBLACIÓN OBJETIVO DEL INVI LA POSIBILIDAD DE OBTENER UN FINANCIAMIENTO PARA VIVIENDA, A TRAVÉS DE COMPLEMENTAR LA PARTE QUE NO PUEDA CUBRIR EL BENEFICIARIO DEBIDO A SU SITUACIÓN ECONÓMICA Y SOCIAL.
AYUDAS SOCIALES Y CULTURALES	ABRAHAM GONZALEZ N° 119	18	124,804.00	BRINDAR A LA POBLACIÓN OBJETIVO DEL INVI LA POSIBILIDAD DE OBTENER UN FINANCIAMIENTO PARA VIVIENDA, A TRAVÉS DE COMPLEMENTAR LA PARTE QUE NO PUEDA CUBRIR EL BENEFICIARIO DEBIDO A SU SITUACIÓN ECONÓMICA Y SOCIAL.
AYUDAS SOCIALES Y CULTURALES	LAGUNA DE SAN CRISTOBAL N° 193	36	190,413.38	BRINDAR A LA POBLACIÓN OBJETIVO DEL INVI LA POSIBILIDAD DE OBTENER UN FINANCIAMIENTO PARA VIVIENDA, A TRAVÉS DE COMPLEMENTAR LA PARTE QUE NO PUEDA CUBRIR EL BENEFICIARIO DEBIDO A SU SITUACIÓN ECONÓMICA Y SOCIAL.
AYUDAS SOCIALES Y CULTURALES	LAGO CHAPALA N° 102	20	283,059.87	BRINDAR A LA POBLACIÓN OBJETIVO DEL INVI LA POSIBILIDAD DE OBTENER UN FINANCIAMIENTO PARA VIVIENDA, A TRAVÉS DE COMPLEMENTAR LA PARTE QUE NO PUEDA CUBRIR EL BENEFICIARIO DEBIDO A SU SITUACIÓN ECONÓMICA Y SOCIAL.
AYUDAS SOCIALES Y CULTURALES	JOSE MARIA VIGIL N° 110	50	2,950.13	BRINDAR A LA POBLACIÓN OBJETIVO DEL INVI LA POSIBILIDAD DE OBTENER UN FINANCIAMIENTO PARA VIVIENDA, A TRAVÉS DE COMPLEMENTAR LA PARTE QUE NO PUEDA CUBRIR EL BENEFICIARIO DEBIDO A SU SITUACIÓN ECONÓMICA Y SOCIAL.

CUADRO IV.16
ADyS AYUDAS, DONATIVOS Y SUBSIDIOS
ENERO-DICIEMBRE 2008

UNIDAD RESPONSABLE / AYUDAS, DONATIVOS Y SUBSIDIOS	BENEFICIARIO		MONTO (pesos con dos decimales)	CARACTERÍSTICAS
	TIPO	TOTAL		
AYUDAS SOCIALES Y CULTURALES	ORIENTE 166 N° 102	8	5,900.00	BRINDAR A LA POBLACIÓN OBJETIVO DEL INVI LA POSIBILIDAD DE OBTENER UN FINANCIAMIENTO PARA VIVIENDA, A TRAVÉS DE COMPLEMENTAR LA PARTE QUE NO PUEDA CUBRIR EL BENEFICIARIO DEBIDO A SU SITUACIÓN ECONÓMICA Y SOCIAL.
AYUDAS SOCIALES Y CULTURALES	JOSE JASSO N° 102	12	109,759.89	BRINDAR A LA POBLACIÓN OBJETIVO DEL INVI LA POSIBILIDAD DE OBTENER UN FINANCIAMIENTO PARA VIVIENDA, A TRAVÉS DE COMPLEMENTAR LA PARTE QUE NO PUEDA CUBRIR EL BENEFICIARIO DEBIDO A SU SITUACIÓN ECONÓMICA Y SOCIAL.
AYUDAS SOCIALES Y CULTURALES	REPUBLICA DE PARAGUAY N° 54	9	32,685.07	BRINDAR A LA POBLACIÓN OBJETIVO DEL INVI LA POSIBILIDAD DE OBTENER UN FINANCIAMIENTO PARA VIVIENDA, A TRAVÉS DE COMPLEMENTAR LA PARTE QUE NO PUEDA CUBRIR EL BENEFICIARIO DEBIDO A SU SITUACIÓN ECONÓMICA Y SOCIAL.
AYUDAS SOCIALES Y CULTURALES	PROGRAMA EMERGENTE DE VIVIENDAS DE ALTO RIESGO ESTRUCTURAL 2DA ETAPA	1	20,287.98	BRINDAR A LA POBLACIÓN OBJETIVO DEL INVI LA POSIBILIDAD DE OBTENER UN FINANCIAMIENTO PARA VIVIENDA, A TRAVÉS DE COMPLEMENTAR LA PARTE QUE NO PUEDA CUBRIR EL BENEFICIARIO DEBIDO A SU SITUACIÓN ECONÓMICA Y SOCIAL.
AYUDAS SOCIALES Y CULTURALES	GUILLAIN N° 7	9	97,077.58	BRINDAR A LA POBLACIÓN OBJETIVO DEL INVI LA POSIBILIDAD DE OBTENER UN FINANCIAMIENTO PARA VIVIENDA, A TRAVÉS DE COMPLEMENTAR LA PARTE QUE NO PUEDA CUBRIR EL BENEFICIARIO DEBIDO A SU SITUACIÓN ECONÓMICA Y SOCIAL.
AYUDAS SOCIALES Y CULTURALES	PUENTE DE ALVARADO N° 5	35	13,768.35	BRINDAR A LA POBLACIÓN OBJETIVO DEL INVI LA POSIBILIDAD DE OBTENER UN FINANCIAMIENTO PARA VIVIENDA, A TRAVÉS DE COMPLEMENTAR LA PARTE QUE NO PUEDA CUBRIR EL BENEFICIARIO DEBIDO A SU SITUACIÓN ECONÓMICA Y SOCIAL.
AYUDAS SOCIALES Y CULTURALES	PROGRAMA EMERGENTE DE VIVIENDAS DE ALTO RIESGO ESTRUCTURAL 2DA ETAPA	1	2,530.00	BRINDAR A LA POBLACIÓN OBJETIVO DEL INVI LA POSIBILIDAD DE OBTENER UN FINANCIAMIENTO PARA VIVIENDA, A TRAVÉS DE COMPLEMENTAR LA PARTE QUE NO PUEDA CUBRIR EL BENEFICIARIO DEBIDO A SU SITUACIÓN ECONÓMICA Y SOCIAL.

CUADRO IV.16
ADyS AYUDAS, DONATIVOS Y SUBSIDIOS
ENERO-DICIEMBRE 2008

UNIDAD RESPONSABLE / AYUDAS, DONATIVOS Y SUBSIDIOS	BENEFICIARIO		MONTO (pesos con dos decimales)	CARACTERÍSTICAS
	TIPO	TOTAL		
AYUDAS SOCIALES Y CULTURALES	PROGRAMA EMERGENTE DE VIVIENDAS DE ALTO RIESGO ESTRUCTURAL 2DA ETAPA	1	12,650.00	BRINDAR A LA POBLACIÓN OBJETIVO DEL INVI LA POSIBILIDAD DE OBTENER UN FINANCIAMIENTO PARA VIVIENDA, A TRAVÉS DE COMPLEMENTAR LA PARTE QUE NO PUEDA CUBRIR EL BENEFICIARIO DEBIDO A SU SITUACIÓN ECONÓMICA Y SOCIAL.
AYUDAS SOCIALES Y CULTURALES	SAN ANTONIO ABAD N° 349	24	240,000.00	BRINDAR A LA POBLACIÓN OBJETIVO DEL INVI LA POSIBILIDAD DE OBTENER UN FINANCIAMIENTO PARA VIVIENDA, A TRAVÉS DE COMPLEMENTAR LA PARTE QUE NO PUEDA CUBRIR EL BENEFICIARIO DEBIDO A SU SITUACIÓN ECONÓMICA Y SOCIAL.
AYUDAS SOCIALES Y CULTURALES	ORIENTE 153 N° 3608	10	66,062.90	BRINDAR A LA POBLACIÓN OBJETIVO DEL INVI LA POSIBILIDAD DE OBTENER UN FINANCIAMIENTO PARA VIVIENDA, A TRAVÉS DE COMPLEMENTAR LA PARTE QUE NO PUEDA CUBRIR EL BENEFICIARIO DEBIDO A SU SITUACIÓN ECONÓMICA Y SOCIAL.
AYUDAS SOCIALES Y CULTURALES	LUNA S/N EDIFICIO C CONDOMINIO III DEPTO 402 EL MIRADOR SAN MARCOS	1	39,386.68	BRINDAR A LA POBLACIÓN OBJETIVO DEL INVI LA POSIBILIDAD DE OBTENER UN FINANCIAMIENTO PARA VIVIENDA, A TRAVÉS DE COMPLEMENTAR LA PARTE QUE NO PUEDA CUBRIR EL BENEFICIARIO DEBIDO A SU SITUACIÓN ECONÓMICA Y SOCIAL.
AYUDAS SOCIALES Y CULTURALES	PROGRAMA EMERGENTE POR RIESGOS HIDROMETEOROLOGICOS	18	54,000.00	BRINDAR A LA POBLACIÓN OBJETIVO DEL INVI LA POSIBILIDAD DE OBTENER UN FINANCIAMIENTO PARA VIVIENDA, A TRAVÉS DE COMPLEMENTAR LA PARTE QUE NO PUEDA CUBRIR EL BENEFICIARIO DEBIDO A SU SITUACIÓN ECONÓMICA Y SOCIAL.
AYUDAS SOCIALES Y CULTURALES	EJE 5 PONIENTE	97	242,500.00	BRINDAR A LA POBLACIÓN OBJETIVO DEL INVI LA POSIBILIDAD DE OBTENER UN FINANCIAMIENTO PARA VIVIENDA, A TRAVÉS DE COMPLEMENTAR LA PARTE QUE NO PUEDA CUBRIR EL BENEFICIARIO DEBIDO A SU SITUACIÓN ECONÓMICA Y SOCIAL.
AYUDAS SOCIALES Y CULTURALES	PROGRAMA EMERGENTE POR RIESGOS HIDROMETEOROLOGICOS	32	64,000.00	BRINDAR A LA POBLACIÓN OBJETIVO DEL INVI LA POSIBILIDAD DE OBTENER UN FINANCIAMIENTO PARA VIVIENDA, A TRAVÉS DE COMPLEMENTAR LA PARTE QUE NO PUEDA CUBRIR EL BENEFICIARIO DEBIDO A SU SITUACIÓN ECONÓMICA Y SOCIAL.

CUADRO IV.16
ADyS AYUDAS, DONATIVOS Y SUBSIDIOS
ENERO-DICIEMBRE 2008

UNIDAD RESPONSABLE / AYUDAS, DONATIVOS Y SUBSIDIOS	BENEFICIARIO		MONTO (pesos con dos decimales)	CARACTERÍSTICAS
	TIPO	TOTAL		
AYUDAS SOCIALES Y CULTURALES	PROGRAMA EMERGENTE POR RIESGOS HIDROMETEOROLOGICOS	140	401,000.00	BRINDAR A LA POBLACIÓN OBJETIVO DEL INVI LA POSIBILIDAD DE OBTENER UN FINANCIAMIENTO PARA VIVIENDA, A TRAVÉS DE COMPLEMENTAR LA PARTE QUE NO PUEDA CUBRIR EL BENEFICIARIO DEBIDO A SU SITUACIÓN ECONÓMICA Y SOCIAL.
AYUDAS SOCIALES Y CULTURALES	PROGRAMA EMERGENTE DE VIVIENDAS DE ALTO RIESGO ESTRUCTURAL 1RA ETAPA	114	219,000.00	BRINDAR A LA POBLACIÓN OBJETIVO DEL INVI LA POSIBILIDAD DE OBTENER UN FINANCIAMIENTO PARA VIVIENDA, A TRAVÉS DE COMPLEMENTAR LA PARTE QUE NO PUEDA CUBRIR EL BENEFICIARIO DEBIDO A SU SITUACIÓN ECONÓMICA Y SOCIAL.
AYUDAS SOCIALES Y CULTURALES	ORIENTE 172 N° 311	36	217,727.46	BRINDAR A LA POBLACIÓN OBJETIVO DEL INVI LA POSIBILIDAD DE OBTENER UN FINANCIAMIENTO PARA VIVIENDA, A TRAVÉS DE COMPLEMENTAR LA PARTE QUE NO PUEDA CUBRIR EL BENEFICIARIO DEBIDO A SU SITUACIÓN ECONÓMICA Y SOCIAL.
AYUDAS SOCIALES Y CULTURALES	SECTOR GOBERNACION N° 16 MZA. 5	12	15,180.00	BRINDAR A LA POBLACIÓN OBJETIVO DEL INVI LA POSIBILIDAD DE OBTENER UN FINANCIAMIENTO PARA VIVIENDA, A TRAVÉS DE COMPLEMENTAR LA PARTE QUE NO PUEDA CUBRIR EL BENEFICIARIO DEBIDO A SU SITUACIÓN ECONÓMICA Y SOCIAL.
AYUDAS SOCIALES Y CULTURALES	LAGO CHAPALA N° 106	30	188,400.00	BRINDAR A LA POBLACIÓN OBJETIVO DEL INVI LA POSIBILIDAD DE OBTENER UN FINANCIAMIENTO PARA VIVIENDA, A TRAVÉS DE COMPLEMENTAR LA PARTE QUE NO PUEDA CUBRIR EL BENEFICIARIO DEBIDO A SU SITUACIÓN ECONÓMICA Y SOCIAL.
AYUDAS SOCIALES Y CULTURALES	PUENTE DE ALVARADO N° 5	35	230,000.00	BRINDAR A LA POBLACIÓN OBJETIVO DEL INVI LA POSIBILIDAD DE OBTENER UN FINANCIAMIENTO PARA VIVIENDA, A TRAVÉS DE COMPLEMENTAR LA PARTE QUE NO PUEDA CUBRIR EL BENEFICIARIO DEBIDO A SU SITUACIÓN ECONÓMICA Y SOCIAL.
AYUDAS SOCIALES Y CULTURALES	AV. NIÑOS HEROES DE CHAPULTEPEC N° 151	66	48,300.00	BRINDAR A LA POBLACIÓN OBJETIVO DEL INVI LA POSIBILIDAD DE OBTENER UN FINANCIAMIENTO PARA VIVIENDA, A TRAVÉS DE COMPLEMENTAR LA PARTE QUE NO PUEDA CUBRIR EL BENEFICIARIO DEBIDO A SU SITUACIÓN ECONÓMICA Y SOCIAL.
AYUDAS SOCIALES Y CULTURALES	CERRADA LAGO KOLIND N° 145	84	606,119.01	BRINDAR A LA POBLACIÓN OBJETIVO DEL INVI LA POSIBILIDAD DE OBTENER UN FINANCIAMIENTO PARA VIVIENDA, A TRAVÉS DE COMPLEMENTAR LA PARTE QUE NO PUEDA CUBRIR EL BENEFICIARIO DEBIDO A SU SITUACIÓN ECONÓMICA Y SOCIAL.

CUADRO IV.16
ADyS AYUDAS, DONATIVOS Y SUBSIDIOS
ENERO-DICIEMBRE 2008

UNIDAD RESPONSABLE / AYUDAS, DONATIVOS Y SUBSIDIOS	BENEFICIARIO		MONTO (pesos con dos decimales)	CARACTERÍSTICAS
	TIPO	TOTAL		
AYUDAS SOCIALES Y CULTURALES	DR. MARQUEZ N° 33	12	95,322.96	BRINDAR A LA POBLACIÓN OBJETIVO DEL INVI LA POSIBILIDAD DE OBTENER UN FINANCIAMIENTO PARA VIVIENDA, A TRAVÉS DE COMPLEMENTAR LA PARTE QUE NO PUEDA CUBRIR EL BENEFICIARIO DEBIDO A SU SITUACIÓN ECONÓMICA Y SOCIAL.
AYUDAS SOCIALES Y CULTURALES	DR. JOSE MARIA VERTIZ N° 349	60	744,617.45	BRINDAR A LA POBLACIÓN OBJETIVO DEL INVI LA POSIBILIDAD DE OBTENER UN FINANCIAMIENTO PARA VIVIENDA, A TRAVÉS DE COMPLEMENTAR LA PARTE QUE NO PUEDA CUBRIR EL BENEFICIARIO DEBIDO A SU SITUACIÓN ECONÓMICA Y SOCIAL.
AYUDAS SOCIALES Y CULTURALES	FELIPE CARRILLO PUERTO N° 609	20	39,367.50	BRINDAR A LA POBLACIÓN OBJETIVO DEL INVI LA POSIBILIDAD DE OBTENER UN FINANCIAMIENTO PARA VIVIENDA, A TRAVÉS DE COMPLEMENTAR LA PARTE QUE NO PUEDA CUBRIR EL BENEFICIARIO DEBIDO A SU SITUACIÓN ECONÓMICA Y SOCIAL.
AYUDAS SOCIALES Y CULTURALES	DEGOLLADO N° 127	8	2,001.23	BRINDAR A LA POBLACIÓN OBJETIVO DEL INVI LA POSIBILIDAD DE OBTENER UN FINANCIAMIENTO PARA VIVIENDA, A TRAVÉS DE COMPLEMENTAR LA PARTE QUE NO PUEDA CUBRIR EL BENEFICIARIO DEBIDO A SU SITUACIÓN ECONÓMICA Y SOCIAL.
AYUDAS SOCIALES Y CULTURALES	GOLFO DE CALIFORNIA N° 7	32	5,435.54	BRINDAR A LA POBLACIÓN OBJETIVO DEL INVI LA POSIBILIDAD DE OBTENER UN FINANCIAMIENTO PARA VIVIENDA, A TRAVÉS DE COMPLEMENTAR LA PARTE QUE NO PUEDA CUBRIR EL BENEFICIARIO DEBIDO A SU SITUACIÓN ECONÓMICA Y SOCIAL.
AYUDAS SOCIALES Y CULTURALES	PROLONGACION CINCO DE MAYO N° 2041	300	74,265.40	BRINDAR A LA POBLACIÓN OBJETIVO DEL INVI LA POSIBILIDAD DE OBTENER UN FINANCIAMIENTO PARA VIVIENDA, A TRAVÉS DE COMPLEMENTAR LA PARTE QUE NO PUEDA CUBRIR EL BENEFICIARIO DEBIDO A SU SITUACIÓN ECONÓMICA Y SOCIAL.
AYUDAS SOCIALES Y CULTURALES	REPUBLICA DE NICARAGUA N° 36	22	2,569.47	BRINDAR A LA POBLACIÓN OBJETIVO DEL INVI LA POSIBILIDAD DE OBTENER UN FINANCIAMIENTO PARA VIVIENDA, A TRAVÉS DE COMPLEMENTAR LA PARTE QUE NO PUEDA CUBRIR EL BENEFICIARIO DEBIDO A SU SITUACIÓN ECONÓMICA Y SOCIAL.
AYUDAS SOCIALES Y CULTURALES	DR. JIMENEZ N° 254	12	20,333.84	BRINDAR A LA POBLACIÓN OBJETIVO DEL INVI LA POSIBILIDAD DE OBTENER UN FINANCIAMIENTO PARA VIVIENDA, A TRAVÉS DE COMPLEMENTAR LA PARTE QUE NO PUEDA CUBRIR EL BENEFICIARIO DEBIDO A SU SITUACIÓN ECONÓMICA Y SOCIAL.
AYUDAS SOCIALES Y CULTURALES	TIZIANO N° 81	26	6,218.64	BRINDAR A LA POBLACIÓN OBJETIVO DEL INVI LA POSIBILIDAD DE OBTENER UN FINANCIAMIENTO PARA VIVIENDA, A TRAVÉS DE COMPLEMENTAR LA PARTE QUE NO PUEDA CUBRIR EL BENEFICIARIO DEBIDO A SU SITUACIÓN ECONÓMICA Y SOCIAL.

CUADRO IV.16
ADyS AYUDAS, DONATIVOS Y SUBSIDIOS
ENERO-DICIEMBRE 2008

UNIDAD RESPONSABLE / AYUDAS, DONATIVOS Y SUBSIDIOS	BENEFICIARIO		MONTO (pesos con dos decimales)	CARACTERÍSTICAS
	TIPO	TOTAL		
AYUDAS SOCIALES Y CULTURALES	CALLE UNO N° 52	30	12,939.08	BRINDAR A LA POBLACIÓN OBJETIVO DEL INVI LA POSIBILIDAD DE OBTENER UN FINANCIAMIENTO PARA VIVIENDA, A TRAVÉS DE COMPLEMENTAR LA PARTE QUE NO PUEDA CUBRIR EL BENEFICIARIO DEBIDO A SU SITUACIÓN ECONÓMICA Y SOCIAL.
AYUDAS SOCIALES Y CULTURALES	CALZADA RIO SAN JOAQUIN N° 84	46	8,884.42	BRINDAR A LA POBLACIÓN OBJETIVO DEL INVI LA POSIBILIDAD DE OBTENER UN FINANCIAMIENTO PARA VIVIENDA, A TRAVÉS DE COMPLEMENTAR LA PARTE QUE NO PUEDA CUBRIR EL BENEFICIARIO DEBIDO A SU SITUACIÓN ECONÓMICA Y SOCIAL.
AYUDAS SOCIALES Y CULTURALES	BERTHA N° 156	12	5,001.11	BRINDAR A LA POBLACIÓN OBJETIVO DEL INVI LA POSIBILIDAD DE OBTENER UN FINANCIAMIENTO PARA VIVIENDA, A TRAVÉS DE COMPLEMENTAR LA PARTE QUE NO PUEDA CUBRIR EL BENEFICIARIO DEBIDO A SU SITUACIÓN ECONÓMICA Y SOCIAL.
AYUDAS SOCIALES Y CULTURALES	BERTHA N° 154	15	3,008.00	BRINDAR A LA POBLACIÓN OBJETIVO DEL INVI LA POSIBILIDAD DE OBTENER UN FINANCIAMIENTO PARA VIVIENDA, A TRAVÉS DE COMPLEMENTAR LA PARTE QUE NO PUEDA CUBRIR EL BENEFICIARIO DEBIDO A SU SITUACIÓN ECONÓMICA Y SOCIAL.
AYUDAS SOCIALES Y CULTURALES	CALLE 3 N° 229	20	7,184.84	BRINDAR A LA POBLACIÓN OBJETIVO DEL INVI LA POSIBILIDAD DE OBTENER UN FINANCIAMIENTO PARA VIVIENDA, A TRAVÉS DE COMPLEMENTAR LA PARTE QUE NO PUEDA CUBRIR EL BENEFICIARIO DEBIDO A SU SITUACIÓN ECONÓMICA Y SOCIAL.
AYUDAS SOCIALES Y CULTURALES	BELISARIO DOMINGUEZ N° 76	17	1,893.31	BRINDAR A LA POBLACIÓN OBJETIVO DEL INVI LA POSIBILIDAD DE OBTENER UN FINANCIAMIENTO PARA VIVIENDA, A TRAVÉS DE COMPLEMENTAR LA PARTE QUE NO PUEDA CUBRIR EL BENEFICIARIO DEBIDO A SU SITUACIÓN ECONÓMICA Y SOCIAL.
AYUDAS SOCIALES Y CULTURALES	GUANAJUATO N° 4 (1RA ETAPA)	40	52,980.07	BRINDAR A LA POBLACIÓN OBJETIVO DEL INVI LA POSIBILIDAD DE OBTENER UN FINANCIAMIENTO PARA VIVIENDA, A TRAVÉS DE COMPLEMENTAR LA PARTE QUE NO PUEDA CUBRIR EL BENEFICIARIO DEBIDO A SU SITUACIÓN ECONÓMICA Y SOCIAL.
AYUDAS SOCIALES Y CULTURALES	TIZIANO N° 81	26	18,126.64	BRINDAR A LA POBLACIÓN OBJETIVO DEL INVI LA POSIBILIDAD DE OBTENER UN FINANCIAMIENTO PARA VIVIENDA, A TRAVÉS DE COMPLEMENTAR LA PARTE QUE NO PUEDA CUBRIR EL BENEFICIARIO DEBIDO A SU SITUACIÓN ECONÓMICA Y SOCIAL.
AYUDAS SOCIALES Y CULTURALES	AVENIDA INSURGENTES NORTE N° 1190	440	2,183,662.50	BRINDAR A LA POBLACIÓN OBJETIVO DEL INVI LA POSIBILIDAD DE OBTENER UN FINANCIAMIENTO PARA VIVIENDA, A TRAVÉS DE COMPLEMENTAR LA PARTE QUE NO PUEDA CUBRIR EL BENEFICIARIO DEBIDO A SU SITUACIÓN ECONÓMICA Y SOCIAL.

CUADRO IV.16
ADyS AYUDAS, DONATIVOS Y SUBSIDIOS
ENERO-DICIEMBRE 2008

UNIDAD RESPONSABLE / AYUDAS, DONATIVOS Y SUBSIDIOS	BENEFICIARIO		MONTO (pesos con dos decimales)	CARACTERÍSTICAS
	TIPO	TOTAL		
AYUDAS SOCIALES Y CULTURALES	PUENTE DE ALVARADO N° 5	35	55,370.35	BRINDAR A LA POBLACIÓN OBJETIVO DEL INVI LA POSIBILIDAD DE OBTENER UN FINANCIAMIENTO PARA VIVIENDA, A TRAVÉS DE COMPLEMENTAR LA PARTE QUE NO PUEDA CUBRIR EL BENEFICIARIO DEBIDO A SU SITUACIÓN ECONÓMICA Y SOCIAL.
AYUDAS SOCIALES Y CULTURALES	ANTONIO SOLIS N° 79	15	18,975.00	BRINDAR A LA POBLACIÓN OBJETIVO DEL INVI LA POSIBILIDAD DE OBTENER UN FINANCIAMIENTO PARA VIVIENDA, A TRAVÉS DE COMPLEMENTAR LA PARTE QUE NO PUEDA CUBRIR EL BENEFICIARIO DEBIDO A SU SITUACIÓN ECONÓMICA Y SOCIAL.
AYUDAS SOCIALES Y CULTURALES	MESONES N° 138	57	176,259.42	BRINDAR A LA POBLACIÓN OBJETIVO DEL INVI LA POSIBILIDAD DE OBTENER UN FINANCIAMIENTO PARA VIVIENDA, A TRAVÉS DE COMPLEMENTAR LA PARTE QUE NO PUEDA CUBRIR EL BENEFICIARIO DEBIDO A SU SITUACIÓN ECONÓMICA Y SOCIAL.
AYUDAS SOCIALES Y CULTURALES	MESONES N° 138	57	276,925.15	BRINDAR A LA POBLACIÓN OBJETIVO DEL INVI LA POSIBILIDAD DE OBTENER UN FINANCIAMIENTO PARA VIVIENDA, A TRAVÉS DE COMPLEMENTAR LA PARTE QUE NO PUEDA CUBRIR EL BENEFICIARIO DEBIDO A SU SITUACIÓN ECONÓMICA Y SOCIAL.
AYUDAS SOCIALES Y CULTURALES	TAMAGNO N° 257	30	136,469.04	BRINDAR A LA POBLACIÓN OBJETIVO DEL INVI LA POSIBILIDAD DE OBTENER UN FINANCIAMIENTO PARA VIVIENDA, A TRAVÉS DE COMPLEMENTAR LA PARTE QUE NO PUEDA CUBRIR EL BENEFICIARIO DEBIDO A SU SITUACIÓN ECONÓMICA Y SOCIAL.
AYUDAS SOCIALES Y CULTURALES	ORIENTE 172 N° 311	36	9,979.90	BRINDAR A LA POBLACIÓN OBJETIVO DEL INVI LA POSIBILIDAD DE OBTENER UN FINANCIAMIENTO PARA VIVIENDA, A TRAVÉS DE COMPLEMENTAR LA PARTE QUE NO PUEDA CUBRIR EL BENEFICIARIO DEBIDO A SU SITUACIÓN ECONÓMICA Y SOCIAL.
AYUDAS SOCIALES Y CULTURALES	STRAUSS N° 55	1	97,957.73	BRINDAR A LA POBLACIÓN OBJETIVO DEL INVI LA POSIBILIDAD DE OBTENER UN FINANCIAMIENTO PARA VIVIENDA, A TRAVÉS DE COMPLEMENTAR LA PARTE QUE NO PUEDA CUBRIR EL BENEFICIARIO DEBIDO A SU SITUACIÓN ECONÓMICA Y SOCIAL.
AYUDAS SOCIALES Y CULTURALES	LAGO CHAPALA N° 102	20	283,059.87	BRINDAR A LA POBLACIÓN OBJETIVO DEL INVI LA POSIBILIDAD DE OBTENER UN FINANCIAMIENTO PARA VIVIENDA, A TRAVÉS DE COMPLEMENTAR LA PARTE QUE NO PUEDA CUBRIR EL BENEFICIARIO DEBIDO A SU SITUACIÓN ECONÓMICA Y SOCIAL.
AYUDAS SOCIALES Y CULTURALES	CALZADA DE LA VIGA N° 65	24	340,766.24	BRINDAR A LA POBLACIÓN OBJETIVO DEL INVI LA POSIBILIDAD DE OBTENER UN FINANCIAMIENTO PARA VIVIENDA, A TRAVÉS DE COMPLEMENTAR LA PARTE QUE NO PUEDA CUBRIR EL BENEFICIARIO DEBIDO A SU SITUACIÓN ECONÓMICA Y SOCIAL.

CUADRO IV.16
ADyS AYUDAS, DONATIVOS Y SUBSIDIOS
ENERO-DICIEMBRE 2008

UNIDAD RESPONSABLE / AYUDAS, DONATIVOS Y SUBSIDIOS	BENEFICIARIO		MONTO (pesos con dos decimales)	CARACTERÍSTICAS
	TIPO	TOTAL		
AYUDAS SOCIALES Y CULTURALES	PLAZA DE LA RINCONADA DE SANTA CATARINA MARTIR N° 6	30	96,921.60	BRINDAR A LA POBLACIÓN OBJETIVO DEL INVI LA POSIBILIDAD DE OBTENER UN FINANCIAMIENTO PARA VIVIENDA, A TRAVÉS DE COMPLEMENTAR LA PARTE QUE NO PUEDA CUBRIR EL BENEFICIARIO DEBIDO A SU SITUACIÓN ECONÓMICA Y SOCIAL.
AYUDAS SOCIALES Y CULTURALES	LAGO CHAPALA N° 102	20	283,059.87	BRINDAR A LA POBLACIÓN OBJETIVO DEL INVI LA POSIBILIDAD DE OBTENER UN FINANCIAMIENTO PARA VIVIENDA, A TRAVÉS DE COMPLEMENTAR LA PARTE QUE NO PUEDA CUBRIR EL BENEFICIARIO DEBIDO A SU SITUACIÓN ECONÓMICA Y SOCIAL.
AYUDAS SOCIALES Y CULTURALES	PROGRAMA EMERGENTE DE VIVIENDAS DE ALTO RIESGO ESTRUCTURAL 1RA ETAPA	97	164,500.00	BRINDAR A LA POBLACIÓN OBJETIVO DEL INVI LA POSIBILIDAD DE OBTENER UN FINANCIAMIENTO PARA VIVIENDA, A TRAVÉS DE COMPLEMENTAR LA PARTE QUE NO PUEDA CUBRIR EL BENEFICIARIO DEBIDO A SU SITUACIÓN ECONÓMICA Y SOCIAL.
AYUDAS SOCIALES Y CULTURALES	LAGO CHAPALA N° 102	20	283,059.87	BRINDAR A LA POBLACIÓN OBJETIVO DEL INVI LA POSIBILIDAD DE OBTENER UN FINANCIAMIENTO PARA VIVIENDA, A TRAVÉS DE COMPLEMENTAR LA PARTE QUE NO PUEDA CUBRIR EL BENEFICIARIO DEBIDO A SU SITUACIÓN ECONÓMICA Y SOCIAL.
AYUDAS SOCIALES Y CULTURALES	EJE 5 PONIENTE	97	222,500.00	BRINDAR A LA POBLACIÓN OBJETIVO DEL INVI LA POSIBILIDAD DE OBTENER UN FINANCIAMIENTO PARA VIVIENDA, A TRAVÉS DE COMPLEMENTAR LA PARTE QUE NO PUEDA CUBRIR EL BENEFICIARIO DEBIDO A SU SITUACIÓN ECONÓMICA Y SOCIAL.
AYUDAS SOCIALES Y CULTURALES	PROGRAMA EMERGENTE POR RIESGOS HIDROMETEOROLOGICOS	18	54,000.00	BRINDAR A LA POBLACIÓN OBJETIVO DEL INVI LA POSIBILIDAD DE OBTENER UN FINANCIAMIENTO PARA VIVIENDA, A TRAVÉS DE COMPLEMENTAR LA PARTE QUE NO PUEDA CUBRIR EL BENEFICIARIO DEBIDO A SU SITUACIÓN ECONÓMICA Y SOCIAL.
AYUDAS SOCIALES Y CULTURALES	PROGRAMA EMERGENTE POR RIESGOS HIDROMETEOROLOGICOS	32	64,000.00	BRINDAR A LA POBLACIÓN OBJETIVO DEL INVI LA POSIBILIDAD DE OBTENER UN FINANCIAMIENTO PARA VIVIENDA, A TRAVÉS DE COMPLEMENTAR LA PARTE QUE NO PUEDA CUBRIR EL BENEFICIARIO DEBIDO A SU SITUACIÓN ECONÓMICA Y SOCIAL.
AYUDAS SOCIALES Y CULTURALES	TENOCHTITLAN N° 121	48	4,776.95	BRINDAR A LA POBLACIÓN OBJETIVO DEL INVI LA POSIBILIDAD DE OBTENER UN FINANCIAMIENTO PARA VIVIENDA, A TRAVÉS DE COMPLEMENTAR LA PARTE QUE NO PUEDA CUBRIR EL BENEFICIARIO DEBIDO A SU SITUACIÓN ECONÓMICA Y SOCIAL.

CUADRO IV.16
ADyS AYUDAS, DONATIVOS Y SUBSIDIOS
ENERO-DICIEMBRE 2008

UNIDAD RESPONSABLE / AYUDAS, DONATIVOS Y SUBSIDIOS	BENEFICIARIO		MONTO (pesos con dos decimales)	CARACTERÍSTICAS
	TIPO	TOTAL		
AYUDAS SOCIALES Y CULTURALES	CALZADA RIO SAN JOAQUIN N° 84	46	16,360.02	BRINDAR A LA POBLACIÓN OBJETIVO DEL INVI LA POSIBILIDAD DE OBTENER UN FINANCIAMIENTO PARA VIVIENDA, A TRAVÉS DE COMPLEMENTAR LA PARTE QUE NO PUEDA CUBRIR EL BENEFICIARIO DEBIDO A SU SITUACIÓN ECONÓMICA Y SOCIAL.
AYUDAS SOCIALES Y CULTURALES	CORREGIDORA N° 13	20	2,766.93	BRINDAR A LA POBLACIÓN OBJETIVO DEL INVI LA POSIBILIDAD DE OBTENER UN FINANCIAMIENTO PARA VIVIENDA, A TRAVÉS DE COMPLEMENTAR LA PARTE QUE NO PUEDA CUBRIR EL BENEFICIARIO DEBIDO A SU SITUACIÓN ECONÓMICA Y SOCIAL.
AYUDAS SOCIALES Y CULTURALES	FELIPE CARRILLO PUERTO N°112	26	1,430.60	BRINDAR A LA POBLACIÓN OBJETIVO DEL INVI LA POSIBILIDAD DE OBTENER UN FINANCIAMIENTO PARA VIVIENDA, A TRAVÉS DE COMPLEMENTAR LA PARTE QUE NO PUEDA CUBRIR EL BENEFICIARIO DEBIDO A SU SITUACIÓN ECONÓMICA Y SOCIAL.
AYUDAS SOCIALES Y CULTURALES	DR. MARQUEZ N° 33	12	7,560.15	BRINDAR A LA POBLACIÓN OBJETIVO DEL INVI LA POSIBILIDAD DE OBTENER UN FINANCIAMIENTO PARA VIVIENDA, A TRAVÉS DE COMPLEMENTAR LA PARTE QUE NO PUEDA CUBRIR EL BENEFICIARIO DEBIDO A SU SITUACIÓN ECONÓMICA Y SOCIAL.
AYUDAS SOCIALES Y CULTURALES	GOLFO DE CALIFORNIA N° 7	32	581.56	BRINDAR A LA POBLACIÓN OBJETIVO DEL INVI LA POSIBILIDAD DE OBTENER UN FINANCIAMIENTO PARA VIVIENDA, A TRAVÉS DE COMPLEMENTAR LA PARTE QUE NO PUEDA CUBRIR EL BENEFICIARIO DEBIDO A SU SITUACIÓN ECONÓMICA Y SOCIAL.
AYUDAS SOCIALES Y CULTURALES	REPUBLICA DE NICARAGUA N° 36	22	2,469.45	BRINDAR A LA POBLACIÓN OBJETIVO DEL INVI LA POSIBILIDAD DE OBTENER UN FINANCIAMIENTO PARA VIVIENDA, A TRAVÉS DE COMPLEMENTAR LA PARTE QUE NO PUEDA CUBRIR EL BENEFICIARIO DEBIDO A SU SITUACIÓN ECONÓMICA Y SOCIAL.
AYUDAS SOCIALES Y CULTURALES	PROGRAMA EMERGENTE POR RIESGOS HIDROMETEOROLOGICOS	141	394,000.00	BRINDAR A LA POBLACIÓN OBJETIVO DEL INVI LA POSIBILIDAD DE OBTENER UN FINANCIAMIENTO PARA VIVIENDA, A TRAVÉS DE COMPLEMENTAR LA PARTE QUE NO PUEDA CUBRIR EL BENEFICIARIO DEBIDO A SU SITUACIÓN ECONÓMICA Y SOCIAL.
AYUDAS SOCIALES Y CULTURALES	PROGRAMA EMERGENTE DE VIVIENDAS DE ALTO RIESGO ESTRUCTURAL 1RA ETAPA	3	5,000.00	BRINDAR A LA POBLACIÓN OBJETIVO DEL INVI LA POSIBILIDAD DE OBTENER UN FINANCIAMIENTO PARA VIVIENDA, A TRAVÉS DE COMPLEMENTAR LA PARTE QUE NO PUEDA CUBRIR EL BENEFICIARIO DEBIDO A SU SITUACIÓN ECONÓMICA Y SOCIAL.

CUADRO IV.16
ADyS AYUDAS, DONATIVOS Y SUBSIDIOS
ENERO-DICIEMBRE 2008

UNIDAD RESPONSABLE / AYUDAS, DONATIVOS Y SUBSIDIOS	BENEFICIARIO		MONTO (pesos con dos decimales)	CARACTERÍSTICAS
	TIPO	TOTAL		
AYUDAS SOCIALES Y CULTURALES	HORTICULTURA NO. 185	10	221,895.65	BRINDAR A LA POBLACIÓN OBJETIVO DEL INVI LA POSIBILIDAD DE OBTENER UN FINANCIAMIENTO PARA VIVIENDA, A TRAVÉS DE COMPLEMENTAR LA PARTE QUE NO PUEDA CUBRIR EL BENEFICIARIO DEBIDO A SU SITUACIÓN ECONÓMICA Y SOCIAL.
AYUDAS SOCIALES Y CULTURALES	ZOLTAN KODALY N° 56	45	13,728.64	BRINDAR A LA POBLACIÓN OBJETIVO DEL INVI LA POSIBILIDAD DE OBTENER UN FINANCIAMIENTO PARA VIVIENDA, A TRAVÉS DE COMPLEMENTAR LA PARTE QUE NO PUEDA CUBRIR EL BENEFICIARIO DEBIDO A SU SITUACIÓN ECONÓMICA Y SOCIAL.
AYUDAS SOCIALES Y CULTURALES	PROGRAMA EMERGENTE DE VIVIENDAS DE ALTO RIESGO ESTRUCTURAL 1RA ETAPA	114	213,000.00	BRINDAR A LA POBLACIÓN OBJETIVO DEL INVI LA POSIBILIDAD DE OBTENER UN FINANCIAMIENTO PARA VIVIENDA, A TRAVÉS DE COMPLEMENTAR LA PARTE QUE NO PUEDA CUBRIR EL BENEFICIARIO DEBIDO A SU SITUACIÓN ECONÓMICA Y SOCIAL.
AYUDAS SOCIALES Y CULTURALES	LITOGRAFIA N° 320	10	1,961.99	BRINDAR A LA POBLACIÓN OBJETIVO DEL INVI LA POSIBILIDAD DE OBTENER UN FINANCIAMIENTO PARA VIVIENDA, A TRAVÉS DE COMPLEMENTAR LA PARTE QUE NO PUEDA CUBRIR EL BENEFICIARIO DEBIDO A SU SITUACIÓN ECONÓMICA Y SOCIAL.
AYUDAS SOCIALES Y CULTURALES	AVENIDA RIO CONSULADO N° 186	1	14,463.00	BRINDAR A LA POBLACIÓN OBJETIVO DEL INVI LA POSIBILIDAD DE OBTENER UN FINANCIAMIENTO PARA VIVIENDA, A TRAVÉS DE COMPLEMENTAR LA PARTE QUE NO PUEDA CUBRIR EL BENEFICIARIO DEBIDO A SU SITUACIÓN ECONÓMICA Y SOCIAL.
AYUDAS SOCIALES Y CULTURALES	CERRADA LAGO KOLIND N° 145	84	606,119.01	BRINDAR A LA POBLACIÓN OBJETIVO DEL INVI LA POSIBILIDAD DE OBTENER UN FINANCIAMIENTO PARA VIVIENDA, A TRAVÉS DE COMPLEMENTAR LA PARTE QUE NO PUEDA CUBRIR EL BENEFICIARIO DEBIDO A SU SITUACIÓN ECONÓMICA Y SOCIAL.
AYUDAS SOCIALES Y CULTURALES	NICOLAS ROMERO N° 43	12	244,770.39	BRINDAR A LA POBLACIÓN OBJETIVO DEL INVI LA POSIBILIDAD DE OBTENER UN FINANCIAMIENTO PARA VIVIENDA, A TRAVÉS DE COMPLEMENTAR LA PARTE QUE NO PUEDA CUBRIR EL BENEFICIARIO DEBIDO A SU SITUACIÓN ECONÓMICA Y SOCIAL.
AYUDAS SOCIALES Y CULTURALES	PROGRAMA EMERGENTE POR RIESGOS HIDROMETEOROLOGICOS	140	377,000.00	BRINDAR A LA POBLACIÓN OBJETIVO DEL INVI LA POSIBILIDAD DE OBTENER UN FINANCIAMIENTO PARA VIVIENDA, A TRAVÉS DE COMPLEMENTAR LA PARTE QUE NO PUEDA CUBRIR EL BENEFICIARIO DEBIDO A SU SITUACIÓN ECONÓMICA Y SOCIAL.

CUADRO IV.16
ADyS AYUDAS, DONATIVOS Y SUBSIDIOS
ENERO-DICIEMBRE 2008

UNIDAD RESPONSABLE / AYUDAS, DONATIVOS Y SUBSIDIOS	BENEFICIARIO		MONTO (pesos con dos decimales)	CARACTERÍSTICAS
	TIPO	TOTAL		
AYUDAS SOCIALES Y CULTURALES	PROGRAMA EMERGENTE DE VIVIENDAS DE ALTO RIESGO ESTRUCTURAL 1RA ETAPA	2	4,500.00	BRINDAR A LA POBLACIÓN OBJETIVO DEL INVI LA POSIBILIDAD DE OBTENER UN FINANCIAMIENTO PARA VIVIENDA, A TRAVÉS DE COMPLEMENTAR LA PARTE QUE NO PUEDA CUBRIR EL BENEFICIARIO DEBIDO A SU SITUACIÓN ECONÓMICA Y SOCIAL.
AYUDAS SOCIALES Y CULTURALES	AVENIDA INSURGENTES NORTE N° 1190	440	2,183,662.50	BRINDAR A LA POBLACIÓN OBJETIVO DEL INVI LA POSIBILIDAD DE OBTENER UN FINANCIAMIENTO PARA VIVIENDA, A TRAVÉS DE COMPLEMENTAR LA PARTE QUE NO PUEDA CUBRIR EL BENEFICIARIO DEBIDO A SU SITUACIÓN ECONÓMICA Y SOCIAL.
AYUDAS SOCIALES Y CULTURALES	MESONES N° 138	57	303,440.21	BRINDAR A LA POBLACIÓN OBJETIVO DEL INVI LA POSIBILIDAD DE OBTENER UN FINANCIAMIENTO PARA VIVIENDA, A TRAVÉS DE COMPLEMENTAR LA PARTE QUE NO PUEDA CUBRIR EL BENEFICIARIO DEBIDO A SU SITUACIÓN ECONÓMICA Y SOCIAL.
AYUDAS SOCIALES Y CULTURALES	RECREO N° 33	22	187,261.94	BRINDAR A LA POBLACIÓN OBJETIVO DEL INVI LA POSIBILIDAD DE OBTENER UN FINANCIAMIENTO PARA VIVIENDA, A TRAVÉS DE COMPLEMENTAR LA PARTE QUE NO PUEDA CUBRIR EL BENEFICIARIO DEBIDO A SU SITUACIÓN ECONÓMICA Y SOCIAL.
AYUDAS SOCIALES Y CULTURALES	REPUBLICA DE NICARAGUA N° 33	16	217,067.16	BRINDAR A LA POBLACIÓN OBJETIVO DEL INVI LA POSIBILIDAD DE OBTENER UN FINANCIAMIENTO PARA VIVIENDA, A TRAVÉS DE COMPLEMENTAR LA PARTE QUE NO PUEDA CUBRIR EL BENEFICIARIO DEBIDO A SU SITUACIÓN ECONÓMICA Y SOCIAL.
AYUDAS SOCIALES Y CULTURALES	LAGO CHAPALA N° 102	20	283,059.87	BRINDAR A LA POBLACIÓN OBJETIVO DEL INVI LA POSIBILIDAD DE OBTENER UN FINANCIAMIENTO PARA VIVIENDA, A TRAVÉS DE COMPLEMENTAR LA PARTE QUE NO PUEDA CUBRIR EL BENEFICIARIO DEBIDO A SU SITUACIÓN ECONÓMICA Y SOCIAL.
AYUDAS SOCIALES Y CULTURALES	DR. JOSE MARIA VERTIZ N° 349	60	744,617.45	BRINDAR A LA POBLACIÓN OBJETIVO DEL INVI LA POSIBILIDAD DE OBTENER UN FINANCIAMIENTO PARA VIVIENDA, A TRAVÉS DE COMPLEMENTAR LA PARTE QUE NO PUEDA CUBRIR EL BENEFICIARIO DEBIDO A SU SITUACIÓN ECONÓMICA Y SOCIAL.
AYUDAS SOCIALES Y CULTURALES	FRANZ SCHUBERT N° 151	15	102,332.54	BRINDAR A LA POBLACIÓN OBJETIVO DEL INVI LA POSIBILIDAD DE OBTENER UN FINANCIAMIENTO PARA VIVIENDA, A TRAVÉS DE COMPLEMENTAR LA PARTE QUE NO PUEDA CUBRIR EL BENEFICIARIO DEBIDO A SU SITUACIÓN ECONÓMICA Y SOCIAL.

CUADRO IV.16
ADyS AYUDAS, DONATIVOS Y SUBSIDIOS
ENERO-DICIEMBRE 2008

UNIDAD RESPONSABLE / AYUDAS, DONATIVOS Y SUBSIDIOS	BENEFICIARIO		MONTO (pesos con dos decimales)	CARACTERÍSTICAS
	TIPO	TOTAL		
AYUDAS SOCIALES Y CULTURALES	ALFREDO CHAVERO N° 211	12	39,466.16	BRINDAR A LA POBLACIÓN OBJETIVO DEL INVI LA POSIBILIDAD DE OBTENER UN FINANCIAMIENTO PARA VIVIENDA, A TRAVÉS DE COMPLEMENTAR LA PARTE QUE NO PUEDA CUBRIR EL BENEFICIARIO DEBIDO A SU SITUACIÓN ECONÓMICA Y SOCIAL.
AYUDAS SOCIALES Y CULTURALES	PROLONGACION CANAL NACIONAL S/N COND. 1 EDIF. 1-C DEPTO. C-202	1	7,051.64	BRINDAR A LA POBLACIÓN OBJETIVO DEL INVI LA POSIBILIDAD DE OBTENER UN FINANCIAMIENTO PARA VIVIENDA, A TRAVÉS DE COMPLEMENTAR LA PARTE QUE NO PUEDA CUBRIR EL BENEFICIARIO DEBIDO A SU SITUACIÓN ECONÓMICA Y SOCIAL.
AYUDAS SOCIALES Y CULTURALES	CERRADA DE BRASIL N° 13 VIVIENDA C -101	1	24,363.32	BRINDAR A LA POBLACIÓN OBJETIVO DEL INVI LA POSIBILIDAD DE OBTENER UN FINANCIAMIENTO PARA VIVIENDA, A TRAVÉS DE COMPLEMENTAR LA PARTE QUE NO PUEDA CUBRIR EL BENEFICIARIO DEBIDO A SU SITUACIÓN ECONÓMICA Y SOCIAL.
AYUDAS SOCIALES Y CULTURALES	ALFREDO CHAVERO N° 85	5	58,909.92	BRINDAR A LA POBLACIÓN OBJETIVO DEL INVI LA POSIBILIDAD DE OBTENER UN FINANCIAMIENTO PARA VIVIENDA, A TRAVÉS DE COMPLEMENTAR LA PARTE QUE NO PUEDA CUBRIR EL BENEFICIARIO DEBIDO A SU SITUACIÓN ECONÓMICA Y SOCIAL.
AYUDAS SOCIALES Y CULTURALES	CALLE 3 N° 147	84	45,925.95	BRINDAR A LA POBLACIÓN OBJETIVO DEL INVI LA POSIBILIDAD DE OBTENER UN FINANCIAMIENTO PARA VIVIENDA, A TRAVÉS DE COMPLEMENTAR LA PARTE QUE NO PUEDA CUBRIR EL BENEFICIARIO DEBIDO A SU SITUACIÓN ECONÓMICA Y SOCIAL.
AYUDAS SOCIALES Y CULTURALES	EMILIANO ZAPATA N° 143 EDIF. A DEPTO. 3	1	16,167.79	BRINDAR A LA POBLACIÓN OBJETIVO DEL INVI LA POSIBILIDAD DE OBTENER UN FINANCIAMIENTO PARA VIVIENDA, A TRAVÉS DE COMPLEMENTAR LA PARTE QUE NO PUEDA CUBRIR EL BENEFICIARIO DEBIDO A SU SITUACIÓN ECONÓMICA Y SOCIAL.
AYUDAS SOCIALES Y CULTURALES	ORIENTE 153 N° 3608	10	72,733.83	BRINDAR A LA POBLACIÓN OBJETIVO DEL INVI LA POSIBILIDAD DE OBTENER UN FINANCIAMIENTO PARA VIVIENDA, A TRAVÉS DE COMPLEMENTAR LA PARTE QUE NO PUEDA CUBRIR EL BENEFICIARIO DEBIDO A SU SITUACIÓN ECONÓMICA Y SOCIAL.
AYUDAS SOCIALES Y CULTURALES	ANTONIO GARCIA CUBAS N° 5 LT. 51 Y 52 MZ. 36	24	59,961.00	BRINDAR A LA POBLACIÓN OBJETIVO DEL INVI LA POSIBILIDAD DE OBTENER UN FINANCIAMIENTO PARA VIVIENDA, A TRAVÉS DE COMPLEMENTAR LA PARTE QUE NO PUEDA CUBRIR EL BENEFICIARIO DEBIDO A SU SITUACIÓN ECONÓMICA Y SOCIAL.

CUADRO IV.16
ADyS AYUDAS, DONATIVOS Y SUBSIDIOS
ENERO-DICIEMBRE 2008

UNIDAD RESPONSABLE / AYUDAS, DONATIVOS Y SUBSIDIOS	BENEFICIARIO		MONTO (pesos con dos decimales)	CARACTERÍSTICAS
	TIPO	TOTAL		
AYUDAS SOCIALES Y CULTURALES	CALZADA DE LA VIGA N° 65	24	70,146.70	BRINDAR A LA POBLACIÓN OBJETIVO DEL INVI LA POSIBILIDAD DE OBTENER UN FINANCIAMIENTO PARA VIVIENDA, A TRAVÉS DE COMPLEMENTAR LA PARTE QUE NO PUEDA CUBRIR EL BENEFICIARIO DEBIDO A SU SITUACIÓN ECONÓMICA Y SOCIAL.
AYUDAS SOCIALES Y CULTURALES	TIZIANO N° 81	26	16,329.20	BRINDAR A LA POBLACIÓN OBJETIVO DEL INVI LA POSIBILIDAD DE OBTENER UN FINANCIAMIENTO PARA VIVIENDA, A TRAVÉS DE COMPLEMENTAR LA PARTE QUE NO PUEDA CUBRIR EL BENEFICIARIO DEBIDO A SU SITUACIÓN ECONÓMICA Y SOCIAL.
AYUDAS SOCIALES Y CULTURALES	LAGO PATZCUARO N° 119	9	117,735.57	BRINDAR A LA POBLACIÓN OBJETIVO DEL INVI LA POSIBILIDAD DE OBTENER UN FINANCIAMIENTO PARA VIVIENDA, A TRAVÉS DE COMPLEMENTAR LA PARTE QUE NO PUEDA CUBRIR EL BENEFICIARIO DEBIDO A SU SITUACIÓN ECONÓMICA Y SOCIAL.
AYUDAS SOCIALES Y CULTURALES	LAGO PATZCUARO N° 119	9	117,735.57	BRINDAR A LA POBLACIÓN OBJETIVO DEL INVI LA POSIBILIDAD DE OBTENER UN FINANCIAMIENTO PARA VIVIENDA, A TRAVÉS DE COMPLEMENTAR LA PARTE QUE NO PUEDA CUBRIR EL BENEFICIARIO DEBIDO A SU SITUACIÓN ECONÓMICA Y SOCIAL.
AYUDAS SOCIALES Y CULTURALES	PROGRAMA EMERGENTE DE VIVIENDAS DE ALTO RIESGO ESTRUCTURAL 1RA ETAPA	97	164,500.00	BRINDAR A LA POBLACIÓN OBJETIVO DEL INVI LA POSIBILIDAD DE OBTENER UN FINANCIAMIENTO PARA VIVIENDA, A TRAVÉS DE COMPLEMENTAR LA PARTE QUE NO PUEDA CUBRIR EL BENEFICIARIO DEBIDO A SU SITUACIÓN ECONÓMICA Y SOCIAL.
AYUDAS SOCIALES Y CULTURALES	EJE 5 PONIENTE	97	235,000.00	BRINDAR A LA POBLACIÓN OBJETIVO DEL INVI LA POSIBILIDAD DE OBTENER UN FINANCIAMIENTO PARA VIVIENDA, A TRAVÉS DE COMPLEMENTAR LA PARTE QUE NO PUEDA CUBRIR EL BENEFICIARIO DEBIDO A SU SITUACIÓN ECONÓMICA Y SOCIAL.
AYUDAS SOCIALES Y CULTURALES	PROGRAMA EMERGENTE POR RIESGOS HIDROMETEOROLOGICOS	141	378,000.00	BRINDAR A LA POBLACIÓN OBJETIVO DEL INVI LA POSIBILIDAD DE OBTENER UN FINANCIAMIENTO PARA VIVIENDA, A TRAVÉS DE COMPLEMENTAR LA PARTE QUE NO PUEDA CUBRIR EL BENEFICIARIO DEBIDO A SU SITUACIÓN ECONÓMICA Y SOCIAL.
AYUDAS SOCIALES Y CULTURALES	PROGRAMA EMERGENTE POR RIESGOS HIDROMETEOROLOGICOS	1	2,500.00	BRINDAR A LA POBLACIÓN OBJETIVO DEL INVI LA POSIBILIDAD DE OBTENER UN FINANCIAMIENTO PARA VIVIENDA, A TRAVÉS DE COMPLEMENTAR LA PARTE QUE NO PUEDA CUBRIR EL BENEFICIARIO DEBIDO A SU SITUACIÓN ECONÓMICA Y SOCIAL.

CUADRO IV.16
ADyS AYUDAS, DONATIVOS Y SUBSIDIOS
ENERO-DICIEMBRE 2008

UNIDAD RESPONSABLE / AYUDAS, DONATIVOS Y SUBSIDIOS	BENEFICIARIO		MONTO (pesos con dos decimales)	CARACTERÍSTICAS
	TIPO	TOTAL		
AYUDAS SOCIALES Y CULTURALES	PROGRAMA EMERGENTE DE VIVIENDAS DE ALTO RIESGO ESTRUCTURAL 1RA ETAPA	113	212,000.00	BRINDAR A LA POBLACIÓN OBJETIVO DEL INVI LA POSIBILIDAD DE OBTENER UN FINANCIAMIENTO PARA VIVIENDA, A TRAVÉS DE COMPLEMENTAR LA PARTE QUE NO PUEDA CUBRIR EL BENEFICIARIO DEBIDO A SU SITUACIÓN ECONÓMICA Y SOCIAL.
AYUDAS SOCIALES Y CULTURALES	PROGRAMA EMERGENTE DE VIVIENDAS DE ALTO RIESGO ESTRUCTURAL 1RA ETAPA	1	1,500.00	BRINDAR A LA POBLACIÓN OBJETIVO DEL INVI LA POSIBILIDAD DE OBTENER UN FINANCIAMIENTO PARA VIVIENDA, A TRAVÉS DE COMPLEMENTAR LA PARTE QUE NO PUEDA CUBRIR EL BENEFICIARIO DEBIDO A SU SITUACIÓN ECONÓMICA Y SOCIAL.
AYUDAS SOCIALES Y CULTURALES	PROGRAMA EMERGENTE POR RIESGOS HIDROMETEOROLOGICOS	18	54,000.00	BRINDAR A LA POBLACIÓN OBJETIVO DEL INVI LA POSIBILIDAD DE OBTENER UN FINANCIAMIENTO PARA VIVIENDA, A TRAVÉS DE COMPLEMENTAR LA PARTE QUE NO PUEDA CUBRIR EL BENEFICIARIO DEBIDO A SU SITUACIÓN ECONÓMICA Y SOCIAL.
AYUDAS SOCIALES Y CULTURALES	PROLONGACION 5 DE FEBRERO N° 23	12	308,295.68	BRINDAR A LA POBLACIÓN OBJETIVO DEL INVI LA POSIBILIDAD DE OBTENER UN FINANCIAMIENTO PARA VIVIENDA, A TRAVÉS DE COMPLEMENTAR LA PARTE QUE NO PUEDA CUBRIR EL BENEFICIARIO DEBIDO A SU SITUACIÓN ECONÓMICA Y SOCIAL.
AYUDAS SOCIALES Y CULTURALES	GUADALUPE N° 59	35	499,344.15	BRINDAR A LA POBLACIÓN OBJETIVO DEL INVI LA POSIBILIDAD DE OBTENER UN FINANCIAMIENTO PARA VIVIENDA, A TRAVÉS DE COMPLEMENTAR LA PARTE QUE NO PUEDA CUBRIR EL BENEFICIARIO DEBIDO A SU SITUACIÓN ECONÓMICA Y SOCIAL.
AYUDAS SOCIALES Y CULTURALES	CALLE 15 N° 200	10	123,036.01	BRINDAR A LA POBLACIÓN OBJETIVO DEL INVI LA POSIBILIDAD DE OBTENER UN FINANCIAMIENTO PARA VIVIENDA, A TRAVÉS DE COMPLEMENTAR LA PARTE QUE NO PUEDA CUBRIR EL BENEFICIARIO DEBIDO A SU SITUACIÓN ECONÓMICA Y SOCIAL.
AYUDAS SOCIALES Y CULTURALES	PEDRO NEGRETE N° 82	15	212,661.71	BRINDAR A LA POBLACIÓN OBJETIVO DEL INVI LA POSIBILIDAD DE OBTENER UN FINANCIAMIENTO PARA VIVIENDA, A TRAVÉS DE COMPLEMENTAR LA PARTE QUE NO PUEDA CUBRIR EL BENEFICIARIO DEBIDO A SU SITUACIÓN ECONÓMICA Y SOCIAL.
AYUDAS SOCIALES Y CULTURALES	PRIVADA B N° 25	20	547,243.94	BRINDAR A LA POBLACIÓN OBJETIVO DEL INVI LA POSIBILIDAD DE OBTENER UN FINANCIAMIENTO PARA VIVIENDA, A TRAVÉS DE COMPLEMENTAR LA PARTE QUE NO PUEDA CUBRIR EL BENEFICIARIO DEBIDO A SU SITUACIÓN ECONÓMICA Y SOCIAL.

CUADRO IV.16
ADyS AYUDAS, DONATIVOS Y SUBSIDIOS
ENERO-DICIEMBRE 2008

UNIDAD RESPONSABLE / AYUDAS, DONATIVOS Y SUBSIDIOS	BENEFICIARIO		MONTO (pesos con dos decimales)	CARACTERÍSTICAS
	TIPO	TOTAL		
AYUDAS SOCIALES Y CULTURALES	PROGRAMA EMERGENTE POR RIESGOS HIDROMETEOROLOGICOS	140	401,000.00	BRINDAR A LA POBLACIÓN OBJETIVO DEL INVI LA POSIBILIDAD DE OBTENER UN FINANCIAMIENTO PARA VIVIENDA, A TRAVÉS DE COMPLEMENTAR LA PARTE QUE NO PUEDA CUBRIR EL BENEFICIARIO DEBIDO A SU SITUACIÓN ECONÓMICA Y SOCIAL.
AYUDAS SOCIALES Y CULTURALES	MESONES N° 138	57	742,042.89	BRINDAR A LA POBLACIÓN OBJETIVO DEL INVI LA POSIBILIDAD DE OBTENER UN FINANCIAMIENTO PARA VIVIENDA, A TRAVÉS DE COMPLEMENTAR LA PARTE QUE NO PUEDA CUBRIR EL BENEFICIARIO DEBIDO A SU SITUACIÓN ECONÓMICA Y SOCIAL.
AYUDAS SOCIALES Y CULTURALES	LAGO PEYPUS N° 207	35	48,950.70	BRINDAR A LA POBLACIÓN OBJETIVO DEL INVI LA POSIBILIDAD DE OBTENER UN FINANCIAMIENTO PARA VIVIENDA, A TRAVÉS DE COMPLEMENTAR LA PARTE QUE NO PUEDA CUBRIR EL BENEFICIARIO DEBIDO A SU SITUACIÓN ECONÓMICA Y SOCIAL.
AYUDAS SOCIALES Y CULTURALES	LAGO PATZCUARO N° 119	9	117,735.57	BRINDAR A LA POBLACIÓN OBJETIVO DEL INVI LA POSIBILIDAD DE OBTENER UN FINANCIAMIENTO PARA VIVIENDA, A TRAVÉS DE COMPLEMENTAR LA PARTE QUE NO PUEDA CUBRIR EL BENEFICIARIO DEBIDO A SU SITUACIÓN ECONÓMICA Y SOCIAL.
AYUDAS SOCIALES Y CULTURALES	ALBERTO BRANIFF Nº 15 Y 17	28	28,109.59	BRINDAR A LA POBLACIÓN OBJETIVO DEL INVI LA POSIBILIDAD DE OBTENER UN FINANCIAMIENTO PARA VIVIENDA, A TRAVÉS DE COMPLEMENTAR LA PARTE QUE NO PUEDA CUBRIR EL BENEFICIARIO DEBIDO A SU SITUACIÓN ECONÓMICA Y SOCIAL.
AYUDAS SOCIALES Y CULTURALES	PROGRAMA EMERGENTE POR RIESGOS HIDROMETEOROLOGICOS	1	3,000.00	BRINDAR A LA POBLACIÓN OBJETIVO DEL INVI LA POSIBILIDAD DE OBTENER UN FINANCIAMIENTO PARA VIVIENDA, A TRAVÉS DE COMPLEMENTAR LA PARTE QUE NO PUEDA CUBRIR EL BENEFICIARIO DEBIDO A SU SITUACIÓN ECONÓMICA Y SOCIAL.
AYUDAS SOCIALES Y CULTURALES	IGNACIO ALLENDE NO. 327	42	18,240.00	BRINDAR A LA POBLACIÓN OBJETIVO DEL INVI LA POSIBILIDAD DE OBTENER UN FINANCIAMIENTO PARA VIVIENDA, A TRAVÉS DE COMPLEMENTAR LA PARTE QUE NO PUEDA CUBRIR EL BENEFICIARIO DEBIDO A SU SITUACIÓN ECONÓMICA Y SOCIAL.
AYUDAS SOCIALES Y CULTURALES	ZOLTAN KODALY NO.86	11	7,809.60	BRINDAR A LA POBLACIÓN OBJETIVO DEL INVI LA POSIBILIDAD DE OBTENER UN FINANCIAMIENTO PARA VIVIENDA, A TRAVÉS DE COMPLEMENTAR LA PARTE QUE NO PUEDA CUBRIR EL BENEFICIARIO DEBIDO A SU SITUACIÓN ECONÓMICA Y SOCIAL.

CUADRO IV.16
ADyS AYUDAS, DONATIVOS Y SUBSIDIOS
ENERO-DICIEMBRE 2008

UNIDAD RESPONSABLE / AYUDAS, DONATIVOS Y SUBSIDIOS	BENEFICIARIO		MONTO (pesos con dos decimales)	CARACTERÍSTICAS
	TIPO	TOTAL		
AYUDAS SOCIALES Y CULTURALES	RIO YAPURA N°120	40	22,879.05	BRINDAR A LA POBLACIÓN OBJETIVO DEL INVI LA POSIBILIDAD DE OBTENER UN FINANCIAMIENTO PARA VIVIENDA, A TRAVÉS DE COMPLEMENTAR LA PARTE QUE NO PUEDA CUBRIR EL BENEFICIARIO DEBIDO A SU SITUACIÓN ECONÓMICA Y SOCIAL.
AYUDAS SOCIALES Y CULTURALES	CORREGIDORA N° 13	20	2,883.59	BRINDAR A LA POBLACIÓN OBJETIVO DEL INVI LA POSIBILIDAD DE OBTENER UN FINANCIAMIENTO PARA VIVIENDA, A TRAVÉS DE COMPLEMENTAR LA PARTE QUE NO PUEDA CUBRIR EL BENEFICIARIO DEBIDO A SU SITUACIÓN ECONÓMICA Y SOCIAL.
AYUDAS SOCIALES Y CULTURALES	CALLE 3 N° 229	20	7,289.78	BRINDAR A LA POBLACIÓN OBJETIVO DEL INVI LA POSIBILIDAD DE OBTENER UN FINANCIAMIENTO PARA VIVIENDA, A TRAVÉS DE COMPLEMENTAR LA PARTE QUE NO PUEDA CUBRIR EL BENEFICIARIO DEBIDO A SU SITUACIÓN ECONÓMICA Y SOCIAL.
AYUDAS SOCIALES Y CULTURALES	PROGRAMA EMERGENTE POR RIESGOS HIDROMETEOROLOGICOS	32	64,000.00	BRINDAR A LA POBLACIÓN OBJETIVO DEL INVI LA POSIBILIDAD DE OBTENER UN FINANCIAMIENTO PARA VIVIENDA, A TRAVÉS DE COMPLEMENTAR LA PARTE QUE NO PUEDA CUBRIR EL BENEFICIARIO DEBIDO A SU SITUACIÓN ECONÓMICA Y SOCIAL.
AYUDAS SOCIALES Y CULTURALES	PROGRAMA EMERGENTE POR RIESGOS HIDROMETEOROLOGICOS	1	3,000.00	BRINDAR A LA POBLACIÓN OBJETIVO DEL INVI LA POSIBILIDAD DE OBTENER UN FINANCIAMIENTO PARA VIVIENDA, A TRAVÉS DE COMPLEMENTAR LA PARTE QUE NO PUEDA CUBRIR EL BENEFICIARIO DEBIDO A SU SITUACIÓN ECONÓMICA Y SOCIAL.
AYUDAS SOCIALES Y CULTURALES	LIRAS N° 230	1	1,442,806.39	BRINDAR A LA POBLACIÓN OBJETIVO DEL INVI LA POSIBILIDAD DE OBTENER UN FINANCIAMIENTO PARA VIVIENDA, A TRAVÉS DE COMPLEMENTAR LA PARTE QUE NO PUEDA CUBRIR EL BENEFICIARIO DEBIDO A SU SITUACIÓN ECONÓMICA Y SOCIAL.
AYUDAS SOCIALES Y CULTURALES	PENSADOR MEXICANO Y 2 DE ABRIL NO 26 Y 23	34	152,254.87	BRINDAR A LA POBLACIÓN OBJETIVO DEL INVI LA POSIBILIDAD DE OBTENER UN FINANCIAMIENTO PARA VIVIENDA, A TRAVÉS DE COMPLEMENTAR LA PARTE QUE NO PUEDA CUBRIR EL BENEFICIARIO DEBIDO A SU SITUACIÓN ECONÓMICA Y SOCIAL.

CUADRO IV.16
ADyS AYUDAS, DONATIVOS Y SUBSIDIOS
ENERO-DICIEMBRE 2008

UNIDAD RESPONSABLE / AYUDAS, DONATIVOS Y SUBSIDIOS	BENEFICIARIO		MONTO (pesos con dos decimales)	CARACTERÍSTICAS
	TIPO	TOTAL		
AYUDAS SOCIALES Y CULTURALES	PROGRAMA EMERGENTE DE VIVIENDAS DE ALTO RIESGO ESTRUCTURAL 1RA ETAPA	2	3,000.00	BRINDAR A LA POBLACIÓN OBJETIVO DEL INVI LA POSIBILIDAD DE OBTENER UN FINANCIAMIENTO PARA VIVIENDA, A TRAVÉS DE COMPLEMENTAR LA PARTE QUE NO PUEDA CUBRIR EL BENEFICIARIO DEBIDO A SU SITUACIÓN ECONÓMICA Y SOCIAL.
AYUDAS SOCIALES Y CULTURALES	PROGRAMA EMERGENTE DE VIVIENDAS DE ALTO RIESGO ESTRUCTURAL 2DA ETAPA	1	2,530.00	BRINDAR A LA POBLACIÓN OBJETIVO DEL INVI LA POSIBILIDAD DE OBTENER UN FINANCIAMIENTO PARA VIVIENDA, A TRAVÉS DE COMPLEMENTAR LA PARTE QUE NO PUEDA CUBRIR EL BENEFICIARIO DEBIDO A SU SITUACIÓN ECONÓMICA Y SOCIAL.
AYUDAS SOCIALES Y CULTURALES	PROGRAMA EMERGENTE DE VIVIENDAS DE ALTO RIESGO ESTRUCTURAL 2DA ETAPA	1	31,625.00	BRINDAR A LA POBLACIÓN OBJETIVO DEL INVI LA POSIBILIDAD DE OBTENER UN FINANCIAMIENTO PARA VIVIENDA, A TRAVÉS DE COMPLEMENTAR LA PARTE QUE NO PUEDA CUBRIR EL BENEFICIARIO DEBIDO A SU SITUACIÓN ECONÓMICA Y SOCIAL.
AYUDAS SOCIALES Y CULTURALES	GUILLAIN N° 7	9	120,928.11	BRINDAR A LA POBLACIÓN OBJETIVO DEL INVI LA POSIBILIDAD DE OBTENER UN FINANCIAMIENTO PARA VIVIENDA, A TRAVÉS DE COMPLEMENTAR LA PARTE QUE NO PUEDA CUBRIR EL BENEFICIARIO DEBIDO A SU SITUACIÓN ECONÓMICA Y SOCIAL.
AYUDAS SOCIALES Y CULTURALES	REPUBLICA DEL SALVADOR N° 188	10	358,028.58	BRINDAR A LA POBLACIÓN OBJETIVO DEL INVI LA POSIBILIDAD DE OBTENER UN FINANCIAMIENTO PARA VIVIENDA, A TRAVÉS DE COMPLEMENTAR LA PARTE QUE NO PUEDA CUBRIR EL BENEFICIARIO DEBIDO A SU SITUACIÓN ECONÓMICA Y SOCIAL.
AYUDAS SOCIALES Y CULTURALES	CALLE UNO N° 52	30	12,939.08	BRINDAR A LA POBLACIÓN OBJETIVO DEL INVI LA POSIBILIDAD DE OBTENER UN FINANCIAMIENTO PARA VIVIENDA, A TRAVÉS DE COMPLEMENTAR LA PARTE QUE NO PUEDA CUBRIR EL BENEFICIARIO DEBIDO A SU SITUACIÓN ECONÓMICA Y SOCIAL.
AYUDAS SOCIALES Y CULTURALES	JUAN DIEGO NO. 6	15	1,893.31	BRINDAR A LA POBLACIÓN OBJETIVO DEL INVI LA POSIBILIDAD DE OBTENER UN FINANCIAMIENTO PARA VIVIENDA, A TRAVÉS DE COMPLEMENTAR LA PARTE QUE NO PUEDA CUBRIR EL BENEFICIARIO DEBIDO A SU SITUACIÓN ECONÓMICA Y SOCIAL.

CUADRO IV.16
ADyS AYUDAS, DONATIVOS Y SUBSIDIOS
ENERO-DICIEMBRE 2008

UNIDAD RESPONSABLE / AYUDAS, DONATIVOS Y SUBSIDIOS	BENEFICIARIO		MONTO (pesos con dos decimales)	CARACTERÍSTICAS
	TIPO	TOTAL		
AYUDAS SOCIALES Y CULTURALES	LITOGRAFIA N° 320	10	1,890.77	BRINDAR A LA POBLACIÓN OBJETIVO DEL INVI LA POSIBILIDAD DE OBTENER UN FINANCIAMIENTO PARA VIVIENDA, A TRAVÉS DE COMPLEMENTAR LA PARTE QUE NO PUEDA CUBRIR EL BENEFICIARIO DEBIDO A SU SITUACIÓN ECONÓMICA Y SOCIAL.
AYUDAS SOCIALES Y CULTURALES	EJE 5 PONIENTE	97	242,500.00	BRINDAR A LA POBLACIÓN OBJETIVO DEL INVI LA POSIBILIDAD DE OBTENER UN FINANCIAMIENTO PARA VIVIENDA, A TRAVÉS DE COMPLEMENTAR LA PARTE QUE NO PUEDA CUBRIR EL BENEFICIARIO DEBIDO A SU SITUACIÓN ECONÓMICA Y SOCIAL.
AYUDAS SOCIALES Y CULTURALES	PROGRAMA EMERGENTE DE VIVIENDAS DE ALTO RIESGO ESTRUCTURAL 1RA ETAPA	96	163,000.00	BRINDAR A LA POBLACIÓN OBJETIVO DEL INVI LA POSIBILIDAD DE OBTENER UN FINANCIAMIENTO PARA VIVIENDA, A TRAVÉS DE COMPLEMENTAR LA PARTE QUE NO PUEDA CUBRIR EL BENEFICIARIO DEBIDO A SU SITUACIÓN ECONÓMICA Y SOCIAL.
AYUDAS SOCIALES Y CULTURALES	PROGRAMA EMERGENTE POR RIESGOS HIDROMETEOROLOGICOS	140	391,000.00	BRINDAR A LA POBLACIÓN OBJETIVO DEL INVI LA POSIBILIDAD DE OBTENER UN FINANCIAMIENTO PARA VIVIENDA, A TRAVÉS DE COMPLEMENTAR LA PARTE QUE NO PUEDA CUBRIR EL BENEFICIARIO DEBIDO A SU SITUACIÓN ECONÓMICA Y SOCIAL.
AYUDAS SOCIALES Y CULTURALES	LAGO CHAPALA N° 102	20	33,851.22	BRINDAR A LA POBLACIÓN OBJETIVO DEL INVI LA POSIBILIDAD DE OBTENER UN FINANCIAMIENTO PARA VIVIENDA, A TRAVÉS DE COMPLEMENTAR LA PARTE QUE NO PUEDA CUBRIR EL BENEFICIARIO DEBIDO A SU SITUACIÓN ECONÓMICA Y SOCIAL.
AYUDAS SOCIALES Y CULTURALES	PLAZA DE LA RINCONADA DE SANTA CATARINA MARTIR N° 6	30	146,715.12	BRINDAR A LA POBLACIÓN OBJETIVO DEL INVI LA POSIBILIDAD DE OBTENER UN FINANCIAMIENTO PARA VIVIENDA, A TRAVÉS DE COMPLEMENTAR LA PARTE QUE NO PUEDA CUBRIR EL BENEFICIARIO DEBIDO A SU SITUACIÓN ECONÓMICA Y SOCIAL.
AYUDAS SOCIALES Y CULTURALES	MESONES N° 138	57	516,209.83	BRINDAR A LA POBLACIÓN OBJETIVO DEL INVI LA POSIBILIDAD DE OBTENER UN FINANCIAMIENTO PARA VIVIENDA, A TRAVÉS DE COMPLEMENTAR LA PARTE QUE NO PUEDA CUBRIR EL BENEFICIARIO DEBIDO A SU SITUACIÓN ECONÓMICA Y SOCIAL.

CUADRO IV.16
ADyS AYUDAS, DONATIVOS Y SUBSIDIOS
ENERO-DICIEMBRE 2008

UNIDAD RESPONSABLE / AYUDAS, DONATIVOS Y SUBSIDIOS	BENEFICIARIO		MONTO (pesos con dos decimales)	CARACTERÍSTICAS
	TIPO	TOTAL		
AYUDAS SOCIALES Y CULTURALES	PROGRAMA EMERGENTE POR RIESGOS HIDROMETEOROLOGICOS	1	3,000.00	BRINDAR A LA POBLACIÓN OBJETIVO DEL INVI LA POSIBILIDAD DE OBTENER UN FINANCIAMIENTO PARA VIVIENDA, A TRAVÉS DE COMPLEMENTAR LA PARTE QUE NO PUEDA CUBRIR EL BENEFICIARIO DEBIDO A SU SITUACIÓN ECONÓMICA Y SOCIAL.
AYUDAS SOCIALES Y CULTURALES	PROGRAMA EMERGENTE POR RIESGOS HIDROMETEOROLOGICOS	1	3,000.00	BRINDAR A LA POBLACIÓN OBJETIVO DEL INVI LA POSIBILIDAD DE OBTENER UN FINANCIAMIENTO PARA VIVIENDA, A TRAVÉS DE COMPLEMENTAR LA PARTE QUE NO PUEDA CUBRIR EL BENEFICIARIO DEBIDO A SU SITUACIÓN ECONÓMICA Y SOCIAL.
AYUDAS SOCIALES Y CULTURALES	PROGRAMA EMERGENTE DE VIVIENDAS DE ALTO RIESGO ESTRUCTURAL 1RA ETAPA	113	212,000.00	BRINDAR A LA POBLACIÓN OBJETIVO DEL INVI LA POSIBILIDAD DE OBTENER UN FINANCIAMIENTO PARA VIVIENDA, A TRAVÉS DE COMPLEMENTAR LA PARTE QUE NO PUEDA CUBRIR EL BENEFICIARIO DEBIDO A SU SITUACIÓN ECONÓMICA Y SOCIAL.
AYUDAS SOCIALES Y CULTURALES	PROGRAMA EMERGENTE DE VIVIENDAS DE ALTO RIESGO ESTRUCTURAL 1RA ETAPA	1	2,500.00	BRINDAR A LA POBLACIÓN OBJETIVO DEL INVI LA POSIBILIDAD DE OBTENER UN FINANCIAMIENTO PARA VIVIENDA, A TRAVÉS DE COMPLEMENTAR LA PARTE QUE NO PUEDA CUBRIR EL BENEFICIARIO DEBIDO A SU SITUACIÓN ECONÓMICA Y SOCIAL.
AYUDAS SOCIALES Y CULTURALES	CERRADA 5 DE MAYO N° 5	26	31,555.85	BRINDAR A LA POBLACIÓN OBJETIVO DEL INVI LA POSIBILIDAD DE OBTENER UN FINANCIAMIENTO PARA VIVIENDA, A TRAVÉS DE COMPLEMENTAR LA PARTE QUE NO PUEDA CUBRIR EL BENEFICIARIO DEBIDO A SU SITUACIÓN ECONÓMICA Y SOCIAL.
AYUDAS SOCIALES Y CULTURALES	PROGRAMA EMERGENTE POR RIESGOS HIDROMETEOROLOGICOS	14	42,000.00	BRINDAR A LA POBLACIÓN OBJETIVO DEL INVI LA POSIBILIDAD DE OBTENER UN FINANCIAMIENTO PARA VIVIENDA, A TRAVÉS DE COMPLEMENTAR LA PARTE QUE NO PUEDA CUBRIR EL BENEFICIARIO DEBIDO A SU SITUACIÓN ECONÓMICA Y SOCIAL.

CUADRO IV.16
ADyS AYUDAS, DONATIVOS Y SUBSIDIOS
ENERO-DICIEMBRE 2008

UNIDAD RESPONSABLE / AYUDAS, DONATIVOS Y SUBSIDIOS	BENEFICIARIO		MONTO (pesos con dos decimales)	CARACTERÍSTICAS
	TIPO	TOTAL		
AYUDAS SOCIALES Y CULTURALES	PROGRAMA EMERGENTE POR RIESGOS HIDROMETEOROLOGICOS	119	356,000.00	BRINDAR A LA POBLACIÓN OBJETIVO DEL INVI LA POSIBILIDAD DE OBTENER UN FINANCIAMIENTO PARA VIVIENDA, A TRAVÉS DE COMPLEMENTAR LA PARTE QUE NO PUEDA CUBRIR EL BENEFICIARIO DEBIDO A SU SITUACIÓN ECONÓMICA Y SOCIAL.
AYUDAS SOCIALES Y CULTURALES	PROGRAMA EMERGENTE POR RIESGOS HIDROMETEOROLOGICOS	27	54,000.00	BRINDAR A LA POBLACIÓN OBJETIVO DEL INVI LA POSIBILIDAD DE OBTENER UN FINANCIAMIENTO PARA VIVIENDA, A TRAVÉS DE COMPLEMENTAR LA PARTE QUE NO PUEDA CUBRIR EL BENEFICIARIO DEBIDO A SU SITUACIÓN ECONÓMICA Y SOCIAL.
AYUDAS SOCIALES Y CULTURALES	PROGRAMA EMERGENTE POR RIESGOS HIDROMETEOROLOGICOS	1	2,500.00	BRINDAR A LA POBLACIÓN OBJETIVO DEL INVI LA POSIBILIDAD DE OBTENER UN FINANCIAMIENTO PARA VIVIENDA, A TRAVÉS DE COMPLEMENTAR LA PARTE QUE NO PUEDA CUBRIR EL BENEFICIARIO DEBIDO A SU SITUACIÓN ECONÓMICA Y SOCIAL.
AYUDAS SOCIALES Y CULTURALES	PUENTE DE ALVARADO N° 5	35	6,325.00	BRINDAR A LA POBLACIÓN OBJETIVO DEL INVI LA POSIBILIDAD DE OBTENER UN FINANCIAMIENTO PARA VIVIENDA, A TRAVÉS DE COMPLEMENTAR LA PARTE QUE NO PUEDA CUBRIR EL BENEFICIARIO DEBIDO A SU SITUACIÓN ECONÓMICA Y SOCIAL.
AYUDAS SOCIALES Y CULTURALES	CALLE 15 N° 200	10	123,036.01	BRINDAR A LA POBLACIÓN OBJETIVO DEL INVI LA POSIBILIDAD DE OBTENER UN FINANCIAMIENTO PARA VIVIENDA, A TRAVÉS DE COMPLEMENTAR LA PARTE QUE NO PUEDA CUBRIR EL BENEFICIARIO DEBIDO A SU SITUACIÓN ECONÓMICA Y SOCIAL.
AYUDAS SOCIALES Y CULTURALES	PENSADOR MEXICANO Y 2 DE ABRIL NO 26 Y 23	34	29,306.24	BRINDAR A LA POBLACIÓN OBJETIVO DEL INVI LA POSIBILIDAD DE OBTENER UN FINANCIAMIENTO PARA VIVIENDA, A TRAVÉS DE COMPLEMENTAR LA PARTE QUE NO PUEDA CUBRIR EL BENEFICIARIO DEBIDO A SU SITUACIÓN ECONÓMICA Y SOCIAL.
AYUDAS SOCIALES Y CULTURALES	ALBARRADA N° 2 (FELIPE ALBARRADA S/N ESQ. JOSEU G. ARCO ESCOBEDO) (ANTES CALLE 10 ESQ. ALBARRADA)	108	2,356,483.94	BRINDAR A LA POBLACIÓN OBJETIVO DEL INVI LA POSIBILIDAD DE OBTENER UN FINANCIAMIENTO PARA VIVIENDA, A TRAVÉS DE COMPLEMENTAR LA PARTE QUE NO PUEDA CUBRIR EL BENEFICIARIO DEBIDO A SU SITUACIÓN ECONÓMICA Y SOCIAL.

CUADRO IV.16
ADyS AYUDAS, DONATIVOS Y SUBSIDIOS
ENERO-DICIEMBRE 2008

UNIDAD RESPONSABLE / AYUDAS, DONATIVOS Y SUBSIDIOS	BENEFICIARIO		MONTO (pesos con dos decimales)	CARACTERÍSTICAS
	TIPO	TOTAL		
AYUDAS SOCIALES Y CULTURALES	FRAY SERVANDO TERESA DE MIER N° 237	182	63,636.18	BRINDAR A LA POBLACIÓN OBJETIVO DEL INVI LA POSIBILIDAD DE OBTENER UN FINANCIAMIENTO PARA VIVIENDA, A TRAVÉS DE COMPLEMENTAR LA PARTE QUE NO PUEDA CUBRIR EL BENEFICIARIO DEBIDO A SU SITUACIÓN ECONÓMICA Y SOCIAL.
AYUDAS SOCIALES Y CULTURALES	ORIENTE 12 N° 4439 ESQ. CUITLAHUAC	30	6,093.00	BRINDAR A LA POBLACIÓN OBJETIVO DEL INVI LA POSIBILIDAD DE OBTENER UN FINANCIAMIENTO PARA VIVIENDA, A TRAVÉS DE COMPLEMENTAR LA PARTE QUE NO PUEDA CUBRIR EL BENEFICIARIO DEBIDO A SU SITUACIÓN ECONÓMICA Y SOCIAL.
AYUDAS SOCIALES Y CULTURALES	ORIENTE 12 N° 4439 ESQ. CUITLAHUAC	30	113,820.57	BRINDAR A LA POBLACIÓN OBJETIVO DEL INVI LA POSIBILIDAD DE OBTENER UN FINANCIAMIENTO PARA VIVIENDA, A TRAVÉS DE COMPLEMENTAR LA PARTE QUE NO PUEDA CUBRIR EL BENEFICIARIO DEBIDO A SU SITUACIÓN ECONÓMICA Y SOCIAL.
AYUDAS SOCIALES Y CULTURALES	ORIENTE 12 N° 4439 ESQ. CUITLAHUAC	30	23,799.39	BRINDAR A LA POBLACIÓN OBJETIVO DEL INVI LA POSIBILIDAD DE OBTENER UN FINANCIAMIENTO PARA VIVIENDA, A TRAVÉS DE COMPLEMENTAR LA PARTE QUE NO PUEDA CUBRIR EL BENEFICIARIO DEBIDO A SU SITUACIÓN ECONÓMICA Y SOCIAL.
AYUDAS SOCIALES Y CULTURALES	FERROCARRIL DE SAN RAFAEL ATLIXCO N° 20	332	832,525.00	BRINDAR A LA POBLACIÓN OBJETIVO DEL INVI LA POSIBILIDAD DE OBTENER UN FINANCIAMIENTO PARA VIVIENDA, A TRAVÉS DE COMPLEMENTAR LA PARTE QUE NO PUEDA CUBRIR EL BENEFICIARIO DEBIDO A SU SITUACIÓN ECONÓMICA Y SOCIAL.
AYUDAS SOCIALES Y CULTURALES	CERRADA LAGO KOLIND N° 145	84	606,119.01	BRINDAR A LA POBLACIÓN OBJETIVO DEL INVI LA POSIBILIDAD DE OBTENER UN FINANCIAMIENTO PARA VIVIENDA, A TRAVÉS DE COMPLEMENTAR LA PARTE QUE NO PUEDA CUBRIR EL BENEFICIARIO DEBIDO A SU SITUACIÓN ECONÓMICA Y SOCIAL.
AYUDAS SOCIALES Y CULTURALES	MESONES N° 138	57	548,893.04	BRINDAR A LA POBLACIÓN OBJETIVO DEL INVI LA POSIBILIDAD DE OBTENER UN FINANCIAMIENTO PARA VIVIENDA, A TRAVÉS DE COMPLEMENTAR LA PARTE QUE NO PUEDA CUBRIR EL BENEFICIARIO DEBIDO A SU SITUACIÓN ECONÓMICA Y SOCIAL.
AYUDAS SOCIALES Y CULTURALES	LAGO PATZCUARO N° 119	9	64,402.99	BRINDAR A LA POBLACIÓN OBJETIVO DEL INVI LA POSIBILIDAD DE OBTENER UN FINANCIAMIENTO PARA VIVIENDA, A TRAVÉS DE COMPLEMENTAR LA PARTE QUE NO PUEDA CUBRIR EL BENEFICIARIO DEBIDO A SU SITUACIÓN ECONÓMICA Y SOCIAL.
AYUDAS SOCIALES Y CULTURALES	PRIVADA B N° 25	20	273,621.97	BRINDAR A LA POBLACIÓN OBJETIVO DEL INVI LA POSIBILIDAD DE OBTENER UN FINANCIAMIENTO PARA VIVIENDA, A TRAVÉS DE COMPLEMENTAR LA PARTE QUE NO PUEDA CUBRIR EL BENEFICIARIO DEBIDO A SU SITUACIÓN ECONÓMICA Y SOCIAL.

CUADRO IV.16
ADyS AYUDAS, DONATIVOS Y SUBSIDIOS
ENERO-DICIEMBRE 2008

UNIDAD RESPONSABLE / AYUDAS, DONATIVOS Y SUBSIDIOS	BENEFICIARIO		MONTO (pesos con dos decimales)	CARACTERÍSTICAS
	TIPO	TOTAL		
AYUDAS SOCIALES Y CULTURALES	PEDRO NEGRETE N° 82	15	31,909.15	BRINDAR A LA POBLACIÓN OBJETIVO DEL INVI LA POSIBILIDAD DE OBTENER UN FINANCIAMIENTO PARA VIVIENDA, A TRAVÉS DE COMPLEMENTAR LA PARTE QUE NO PUEDA CUBRIR EL BENEFICIARIO DEBIDO A SU SITUACIÓN ECONÓMICA Y SOCIAL.
AYUDAS SOCIALES Y CULTURALES	CALLE 4 NO 230	90	1,315,357.01	BRINDAR A LA POBLACIÓN OBJETIVO DEL INVI LA POSIBILIDAD DE OBTENER UN FINANCIAMIENTO PARA VIVIENDA, A TRAVÉS DE COMPLEMENTAR LA PARTE QUE NO PUEDA CUBRIR EL BENEFICIARIO DEBIDO A SU SITUACIÓN ECONÓMICA Y SOCIAL.
AYUDAS SOCIALES Y CULTURALES	1ERA. CERRADA DE LAGO NESS N° 21	10	7,000.00	BRINDAR A LA POBLACIÓN OBJETIVO DEL INVI LA POSIBILIDAD DE OBTENER UN FINANCIAMIENTO PARA VIVIENDA, A TRAVÉS DE COMPLEMENTAR LA PARTE QUE NO PUEDA CUBRIR EL BENEFICIARIO DEBIDO A SU SITUACIÓN ECONÓMICA Y SOCIAL.
AYUDAS SOCIALES Y CULTURALES	CALLE 15 N° 200	10	123,036.01	BRINDAR A LA POBLACIÓN OBJETIVO DEL INVI LA POSIBILIDAD DE OBTENER UN FINANCIAMIENTO PARA VIVIENDA, A TRAVÉS DE COMPLEMENTAR LA PARTE QUE NO PUEDA CUBRIR EL BENEFICIARIO DEBIDO A SU SITUACIÓN ECONÓMICA Y SOCIAL.
AYUDAS SOCIALES Y CULTURALES	LAGO ZUG N° 12	36	47,932.00	BRINDAR A LA POBLACIÓN OBJETIVO DEL INVI LA POSIBILIDAD DE OBTENER UN FINANCIAMIENTO PARA VIVIENDA, A TRAVÉS DE COMPLEMENTAR LA PARTE QUE NO PUEDA CUBRIR EL BENEFICIARIO DEBIDO A SU SITUACIÓN ECONÓMICA Y SOCIAL.
AYUDAS SOCIALES Y CULTURALES	PEDRO NEGRETE N° 82	15	2,170.80	BRINDAR A LA POBLACIÓN OBJETIVO DEL INVI LA POSIBILIDAD DE OBTENER UN FINANCIAMIENTO PARA VIVIENDA, A TRAVÉS DE COMPLEMENTAR LA PARTE QUE NO PUEDA CUBRIR EL BENEFICIARIO DEBIDO A SU SITUACIÓN ECONÓMICA Y SOCIAL.
AYUDAS SOCIALES Y CULTURALES	CALZADA DE LA VIGA N° 65	24	73,066.18	BRINDAR A LA POBLACIÓN OBJETIVO DEL INVI LA POSIBILIDAD DE OBTENER UN FINANCIAMIENTO PARA VIVIENDA, A TRAVÉS DE COMPLEMENTAR LA PARTE QUE NO PUEDA CUBRIR EL BENEFICIARIO DEBIDO A SU SITUACIÓN ECONÓMICA Y SOCIAL.
AYUDAS SOCIALES Y CULTURALES	REPUBLICA DE BRASIL N° 64	42	358,028.58	BRINDAR A LA POBLACIÓN OBJETIVO DEL INVI LA POSIBILIDAD DE OBTENER UN FINANCIAMIENTO PARA VIVIENDA, A TRAVÉS DE COMPLEMENTAR LA PARTE QUE NO PUEDA CUBRIR EL BENEFICIARIO DEBIDO A SU SITUACIÓN ECONÓMICA Y SOCIAL.
AYUDAS SOCIALES Y CULTURALES	CORREGIDORA N° 13	20	0.36	BRINDAR A LA POBLACIÓN OBJETIVO DEL INVI LA POSIBILIDAD DE OBTENER UN FINANCIAMIENTO PARA VIVIENDA, A TRAVÉS DE COMPLEMENTAR LA PARTE QUE NO PUEDA CUBRIR EL BENEFICIARIO DEBIDO A SU SITUACIÓN ECONÓMICA Y SOCIAL.

CUADRO IV.16
ADyS AYUDAS, DONATIVOS Y SUBSIDIOS
ENERO-DICIEMBRE 2008

UNIDAD RESPONSABLE / AYUDAS, DONATIVOS Y SUBSIDIOS	BENEFICIARIO		MONTO (pesos con dos decimales)	CARACTERÍSTICAS
	TIPO	TOTAL		
AYUDAS SOCIALES Y CULTURALES	ENRICO CARUSO N° 41	1	24,587.74	BRINDAR A LA POBLACIÓN OBJETIVO DEL INVI LA POSIBILIDAD DE OBTENER UN FINANCIAMIENTO PARA VIVIENDA, A TRAVÉS DE COMPLEMENTAR LA PARTE QUE NO PUEDA CUBRIR EL BENEFICIARIO DEBIDO A SU SITUACIÓN ECONÓMICA Y SOCIAL.
AYUDAS SOCIALES Y CULTURALES	PROGRAMA EMERGENTE DE VIVIENDAS DE ALTO RIESGO ESTRUCTURAL 2DA ETAPA	1	2,875.00	BRINDAR A LA POBLACIÓN OBJETIVO DEL INVI LA POSIBILIDAD DE OBTENER UN FINANCIAMIENTO PARA VIVIENDA, A TRAVÉS DE COMPLEMENTAR LA PARTE QUE NO PUEDA CUBRIR EL BENEFICIARIO DEBIDO A SU SITUACIÓN ECONÓMICA Y SOCIAL.
AYUDAS SOCIALES Y CULTURALES	PROGRAMA EMERGENTE DE VIVIENDAS DE ALTO RIESGO ESTRUCTURAL 1RA ETAPA	96	119,500.00	BRINDAR A LA POBLACIÓN OBJETIVO DEL INVI LA POSIBILIDAD DE OBTENER UN FINANCIAMIENTO PARA VIVIENDA, A TRAVÉS DE COMPLEMENTAR LA PARTE QUE NO PUEDA CUBRIR EL BENEFICIARIO DEBIDO A SU SITUACIÓN ECONÓMICA Y SOCIAL.
AYUDAS SOCIALES Y CULTURALES	RECREO N° 33	22	52,922.52	BRINDAR A LA POBLACIÓN OBJETIVO DEL INVI LA POSIBILIDAD DE OBTENER UN FINANCIAMIENTO PARA VIVIENDA, A TRAVÉS DE COMPLEMENTAR LA PARTE QUE NO PUEDA CUBRIR EL BENEFICIARIO DEBIDO A SU SITUACIÓN ECONÓMICA Y SOCIAL.
AYUDAS SOCIALES Y CULTURALES	PRIVADA B N° 25	20	273,621.97	BRINDAR A LA POBLACIÓN OBJETIVO DEL INVI LA POSIBILIDAD DE OBTENER UN FINANCIAMIENTO PARA VIVIENDA, A TRAVÉS DE COMPLEMENTAR LA PARTE QUE NO PUEDA CUBRIR EL BENEFICIARIO DEBIDO A SU SITUACIÓN ECONÓMICA Y SOCIAL.
AYUDAS SOCIALES Y CULTURALES	CALLE 4 NO 230	90	1,315,357.01	BRINDAR A LA POBLACIÓN OBJETIVO DEL INVI LA POSIBILIDAD DE OBTENER UN FINANCIAMIENTO PARA VIVIENDA, A TRAVÉS DE COMPLEMENTAR LA PARTE QUE NO PUEDA CUBRIR EL BENEFICIARIO DEBIDO A SU SITUACIÓN ECONÓMICA Y SOCIAL.
AYUDAS SOCIALES Y CULTURALES	NORTE 80-A NO. 4538	10	9,216.99	BRINDAR A LA POBLACIÓN OBJETIVO DEL INVI LA POSIBILIDAD DE OBTENER UN FINANCIAMIENTO PARA VIVIENDA, A TRAVÉS DE COMPLEMENTAR LA PARTE QUE NO PUEDA CUBRIR EL BENEFICIARIO DEBIDO A SU SITUACIÓN ECONÓMICA Y SOCIAL.

CUADRO IV.16
ADyS AYUDAS, DONATIVOS Y SUBSIDIOS
ENERO-DICIEMBRE 2008

UNIDAD RESPONSABLE / AYUDAS, DONATIVOS Y SUBSIDIOS	BENEFICIARIO		MONTO (pesos con dos decimales)	CARACTERÍSTICAS
	TIPO	TOTAL		
AYUDAS SOCIALES Y CULTURALES	GUANAJUATO N° 4 (1RA ETAPA)	40	54,980.26	BRINDAR A LA POBLACIÓN OBJETIVO DEL INVI LA POSIBILIDAD DE OBTENER UN FINANCIAMIENTO PARA VIVIENDA, A TRAVÉS DE COMPLEMENTAR LA PARTE QUE NO PUEDA CUBRIR EL BENEFICIARIO DEBIDO A SU SITUACIÓN ECONÓMICA Y SOCIAL.
AYUDAS SOCIALES Y CULTURALES	TAMAGNO N° 257	30	229,489.93	BRINDAR A LA POBLACIÓN OBJETIVO DEL INVI LA POSIBILIDAD DE OBTENER UN FINANCIAMIENTO PARA VIVIENDA, A TRAVÉS DE COMPLEMENTAR LA PARTE QUE NO PUEDA CUBRIR EL BENEFICIARIO DEBIDO A SU SITUACIÓN ECONÓMICA Y SOCIAL.
AYUDAS SOCIALES Y CULTURALES	ANGEL DEL CAMPO N° 35 Y 37	24	155,161.06	BRINDAR A LA POBLACIÓN OBJETIVO DEL INVI LA POSIBILIDAD DE OBTENER UN FINANCIAMIENTO PARA VIVIENDA, A TRAVÉS DE COMPLEMENTAR LA PARTE QUE NO PUEDA CUBRIR EL BENEFICIARIO DEBIDO A SU SITUACIÓN ECONÓMICA Y SOCIAL.
AYUDAS SOCIALES Y CULTURALES	BERTHA N° 154	15	3,085.39	BRINDAR A LA POBLACIÓN OBJETIVO DEL INVI LA POSIBILIDAD DE OBTENER UN FINANCIAMIENTO PARA VIVIENDA, A TRAVÉS DE COMPLEMENTAR LA PARTE QUE NO PUEDA CUBRIR EL BENEFICIARIO DEBIDO A SU SITUACIÓN ECONÓMICA Y SOCIAL.
AYUDAS SOCIALES Y CULTURALES	BERTHA N° 156	12	5,099.30	BRINDAR A LA POBLACIÓN OBJETIVO DEL INVI LA POSIBILIDAD DE OBTENER UN FINANCIAMIENTO PARA VIVIENDA, A TRAVÉS DE COMPLEMENTAR LA PARTE QUE NO PUEDA CUBRIR EL BENEFICIARIO DEBIDO A SU SITUACIÓN ECONÓMICA Y SOCIAL.
AYUDAS SOCIALES Y CULTURALES	RICARDO FLORES MAGON 490 LT 6 MZ 127	24	1,710.67	BRINDAR A LA POBLACIÓN OBJETIVO DEL INVI LA POSIBILIDAD DE OBTENER UN FINANCIAMIENTO PARA VIVIENDA, A TRAVÉS DE COMPLEMENTAR LA PARTE QUE NO PUEDA CUBRIR EL BENEFICIARIO DEBIDO A SU SITUACIÓN ECONÓMICA Y SOCIAL.
AYUDAS SOCIALES Y CULTURALES	TENOCHTITLAN N° 121	48	5,108.35	BRINDAR A LA POBLACIÓN OBJETIVO DEL INVI LA POSIBILIDAD DE OBTENER UN FINANCIAMIENTO PARA VIVIENDA, A TRAVÉS DE COMPLEMENTAR LA PARTE QUE NO PUEDA CUBRIR EL BENEFICIARIO DEBIDO A SU SITUACIÓN ECONÓMICA Y SOCIAL.
AYUDAS SOCIALES Y CULTURALES	PROGRAMA EMERGENTE POR RIESGOS HIDROMETEOROLOGICOS	102	186,000.00	BRINDAR A LA POBLACIÓN OBJETIVO DEL INVI LA POSIBILIDAD DE OBTENER UN FINANCIAMIENTO PARA VIVIENDA, A TRAVÉS DE COMPLEMENTAR LA PARTE QUE NO PUEDA CUBRIR EL BENEFICIARIO DEBIDO A SU SITUACIÓN ECONÓMICA Y SOCIAL.

CUADRO IV.16
ADyS AYUDAS, DONATIVOS Y SUBSIDIOS
ENERO-DICIEMBRE 2008

UNIDAD RESPONSABLE / AYUDAS, DONATIVOS Y SUBSIDIOS	BENEFICIARIO		MONTO (pesos con dos decimales)	CARACTERÍSTICAS
	TIPO	TOTAL		
AYUDAS SOCIALES Y CULTURALES	PROGRAMA EMERGENTE POR RIESGOS HIDROMETEOROLOGICOS	97	197,500.00	BRINDAR A LA POBLACIÓN OBJETIVO DEL INVI LA POSIBILIDAD DE OBTENER UN FINANCIAMIENTO PARA VIVIENDA, A TRAVÉS DE COMPLEMENTAR LA PARTE QUE NO PUEDA CUBRIR EL BENEFICIARIO DEBIDO A SU SITUACIÓN ECONÓMICA Y SOCIAL.
AYUDAS SOCIALES Y CULTURALES	PROGRAMA EMERGENTE DE VIVIENDAS DE ALTO RIESGO ESTRUCTURAL 1RA ETAPA	112	170,000.00	BRINDAR A LA POBLACIÓN OBJETIVO DEL INVI LA POSIBILIDAD DE OBTENER UN FINANCIAMIENTO PARA VIVIENDA, A TRAVÉS DE COMPLEMENTAR LA PARTE QUE NO PUEDA CUBRIR EL BENEFICIARIO DEBIDO A SU SITUACIÓN ECONÓMICA Y SOCIAL.
AYUDAS SOCIALES Y CULTURALES	PROGRAMA EMERGENTE DE VIVIENDAS DE ALTO RIESGO ESTRUCTURAL 1RA ETAPA	1	1,500.00	BRINDAR A LA POBLACIÓN OBJETIVO DEL INVI LA POSIBILIDAD DE OBTENER UN FINANCIAMIENTO PARA VIVIENDA, A TRAVÉS DE COMPLEMENTAR LA PARTE QUE NO PUEDA CUBRIR EL BENEFICIARIO DEBIDO A SU SITUACIÓN ECONÓMICA Y SOCIAL.
AYUDAS SOCIALES Y CULTURALES	CALLE 5 N° 264	10	51,573.64	BRINDAR A LA POBLACIÓN OBJETIVO DEL INVI LA POSIBILIDAD DE OBTENER UN FINANCIAMIENTO PARA VIVIENDA, A TRAVÉS DE COMPLEMENTAR LA PARTE QUE NO PUEDA CUBRIR EL BENEFICIARIO DEBIDO A SU SITUACIÓN ECONÓMICA Y SOCIAL.
AYUDAS SOCIALES Y CULTURALES	CALLE 5 N° 264	10	217,643.51	BRINDAR A LA POBLACIÓN OBJETIVO DEL INVI LA POSIBILIDAD DE OBTENER UN FINANCIAMIENTO PARA VIVIENDA, A TRAVÉS DE COMPLEMENTAR LA PARTE QUE NO PUEDA CUBRIR EL BENEFICIARIO DEBIDO A SU SITUACIÓN ECONÓMICA Y SOCIAL.
AYUDAS SOCIALES Y CULTURALES	ENRICO CARUSO N° 41	1	240,000.00	BRINDAR A LA POBLACIÓN OBJETIVO DEL INVI LA POSIBILIDAD DE OBTENER UN FINANCIAMIENTO PARA VIVIENDA, A TRAVÉS DE COMPLEMENTAR LA PARTE QUE NO PUEDA CUBRIR EL BENEFICIARIO DEBIDO A SU SITUACIÓN ECONÓMICA Y SOCIAL.
AYUDAS SOCIALES Y CULTURALES	PROLONGACION 5 DE FEBRERO N° 23	12	154,147.84	BRINDAR A LA POBLACIÓN OBJETIVO DEL INVI LA POSIBILIDAD DE OBTENER UN FINANCIAMIENTO PARA VIVIENDA, A TRAVÉS DE COMPLEMENTAR LA PARTE QUE NO PUEDA CUBRIR EL BENEFICIARIO DEBIDO A SU SITUACIÓN ECONÓMICA Y SOCIAL.

CUADRO IV.16
ADyS AYUDAS, DONATIVOS Y SUBSIDIOS
ENERO-DICIEMBRE 2008

UNIDAD RESPONSABLE / AYUDAS, DONATIVOS Y SUBSIDIOS	BENEFICIARIO		MONTO (pesos con dos decimales)	CARACTERÍSTICAS
	TIPO	TOTAL		
AYUDAS SOCIALES Y CULTURALES	AV.CANAL NACIONAL A CHALCO N°5250 (AHORA 506)	120	264,328.96	BRINDAR A LA POBLACIÓN OBJETIVO DEL INVI LA POSIBILIDAD DE OBTENER UN FINANCIAMIENTO PARA VIVIENDA, A TRAVÉS DE COMPLEMENTAR LA PARTE QUE NO PUEDA CUBRIR EL BENEFICIARIO DEBIDO A SU SITUACIÓN ECONÓMICA Y SOCIAL.
AYUDAS SOCIALES Y CULTURALES	PROGRAMA EMERGENTE DE VIVIENDAS DE ALTO RIESGO ESTRUCTURAL 2DA ETAPA	1	70,084.80	BRINDAR A LA POBLACIÓN OBJETIVO DEL INVI LA POSIBILIDAD DE OBTENER UN FINANCIAMIENTO PARA VIVIENDA, A TRAVÉS DE COMPLEMENTAR LA PARTE QUE NO PUEDA CUBRIR EL BENEFICIARIO DEBIDO A SU SITUACIÓN ECONÓMICA Y SOCIAL.
AYUDAS SOCIALES Y CULTURALES	AZCAPOTZALCO LA VILLA NO. 250	174	4,216.66	BRINDAR A LA POBLACIÓN OBJETIVO DEL INVI LA POSIBILIDAD DE OBTENER UN FINANCIAMIENTO PARA VIVIENDA, A TRAVÉS DE COMPLEMENTAR LA PARTE QUE NO PUEDA CUBRIR EL BENEFICIARIO DEBIDO A SU SITUACIÓN ECONÓMICA Y SOCIAL.
AYUDAS SOCIALES Y CULTURALES	CAMPO HORCON N° 190	168	1,277,084.22	BRINDAR A LA POBLACIÓN OBJETIVO DEL INVI LA POSIBILIDAD DE OBTENER UN FINANCIAMIENTO PARA VIVIENDA, A TRAVÉS DE COMPLEMENTAR LA PARTE QUE NO PUEDA CUBRIR EL BENEFICIARIO DEBIDO A SU SITUACIÓN ECONÓMICA Y SOCIAL.
AYUDAS SOCIALES Y CULTURALES	MIGUEL LERDO DE TEJADA N° 101	1	12,991.18	BRINDAR A LA POBLACIÓN OBJETIVO DEL INVI LA POSIBILIDAD DE OBTENER UN FINANCIAMIENTO PARA VIVIENDA, A TRAVÉS DE COMPLEMENTAR LA PARTE QUE NO PUEDA CUBRIR EL BENEFICIARIO DEBIDO A SU SITUACIÓN ECONÓMICA Y SOCIAL.
AYUDAS SOCIALES Y CULTURALES	HERON PROAL N° 21	1	96,342.20	BRINDAR A LA POBLACIÓN OBJETIVO DEL INVI LA POSIBILIDAD DE OBTENER UN FINANCIAMIENTO PARA VIVIENDA, A TRAVÉS DE COMPLEMENTAR LA PARTE QUE NO PUEDA CUBRIR EL BENEFICIARIO DEBIDO A SU SITUACIÓN ECONÓMICA Y SOCIAL.
AYUDAS SOCIALES Y CULTURALES	PROGRAMA EMERGENTE POR RIESGOS HIDROMETEOROLOGICOS	72	131,000.00	BRINDAR A LA POBLACIÓN OBJETIVO DEL INVI LA POSIBILIDAD DE OBTENER UN FINANCIAMIENTO PARA VIVIENDA, A TRAVÉS DE COMPLEMENTAR LA PARTE QUE NO PUEDA CUBRIR EL BENEFICIARIO DEBIDO A SU SITUACIÓN ECONÓMICA Y SOCIAL.

CUADRO IV.16
ADyS AYUDAS, DONATIVOS Y SUBSIDIOS
ENERO-DICIEMBRE 2008

UNIDAD RESPONSABLE / AYUDAS, DONATIVOS Y SUBSIDIOS	BENEFICIARIO		MONTO (pesos con dos decimales)	CARACTERÍSTICAS
	TIPO	TOTAL		
AYUDAS SOCIALES Y CULTURALES	PROGRAMA EMERGENTE POR RIESGOS HIDROMETEOROLOGICOS	1	2,500.00	BRINDAR A LA POBLACIÓN OBJETIVO DEL INVI LA POSIBILIDAD DE OBTENER UN FINANCIAMIENTO PARA VIVIENDA, A TRAVÉS DE COMPLEMENTAR LA PARTE QUE NO PUEDA CUBRIR EL BENEFICIARIO DEBIDO A SU SITUACIÓN ECONÓMICA Y SOCIAL.
AYUDAS SOCIALES Y CULTURALES	PROGRAMA EMERGENTE POR RIESGOS HIDROMETEOROLOGICOS	1	3,000.00	BRINDAR A LA POBLACIÓN OBJETIVO DEL INVI LA POSIBILIDAD DE OBTENER UN FINANCIAMIENTO PARA VIVIENDA, A TRAVÉS DE COMPLEMENTAR LA PARTE QUE NO PUEDA CUBRIR EL BENEFICIARIO DEBIDO A SU SITUACIÓN ECONÓMICA Y SOCIAL.
AYUDAS SOCIALES Y CULTURALES	HERON PROAL N° 21	1	69,285.02	BRINDAR A LA POBLACIÓN OBJETIVO DEL INVI LA POSIBILIDAD DE OBTENER UN FINANCIAMIENTO PARA VIVIENDA, A TRAVÉS DE COMPLEMENTAR LA PARTE QUE NO PUEDA CUBRIR EL BENEFICIARIO DEBIDO A SU SITUACIÓN ECONÓMICA Y SOCIAL.
AYUDAS SOCIALES Y CULTURALES	BELISARIO DOMINGUEZ N° 76	17	1,964.51	BRINDAR A LA POBLACIÓN OBJETIVO DEL INVI LA POSIBILIDAD DE OBTENER UN FINANCIAMIENTO PARA VIVIENDA, A TRAVÉS DE COMPLEMENTAR LA PARTE QUE NO PUEDA CUBRIR EL BENEFICIARIO DEBIDO A SU SITUACIÓN ECONÓMICA Y SOCIAL.
AYUDAS SOCIALES Y CULTURALES	BOLIVARES N° 51	10	1,964.51	BRINDAR A LA POBLACIÓN OBJETIVO DEL INVI LA POSIBILIDAD DE OBTENER UN FINANCIAMIENTO PARA VIVIENDA, A TRAVÉS DE COMPLEMENTAR LA PARTE QUE NO PUEDA CUBRIR EL BENEFICIARIO DEBIDO A SU SITUACIÓN ECONÓMICA Y SOCIAL.
AYUDAS SOCIALES Y CULTURALES	CALLE 16-A N° 69	12	1,889.30	BRINDAR A LA POBLACIÓN OBJETIVO DEL INVI LA POSIBILIDAD DE OBTENER UN FINANCIAMIENTO PARA VIVIENDA, A TRAVÉS DE COMPLEMENTAR LA PARTE QUE NO PUEDA CUBRIR EL BENEFICIARIO DEBIDO A SU SITUACIÓN ECONÓMICA Y SOCIAL.
AYUDAS SOCIALES Y CULTURALES	CALLEJON DE GIRON N° 14	15	1,964.51	BRINDAR A LA POBLACIÓN OBJETIVO DEL INVI LA POSIBILIDAD DE OBTENER UN FINANCIAMIENTO PARA VIVIENDA, A TRAVÉS DE COMPLEMENTAR LA PARTE QUE NO PUEDA CUBRIR EL BENEFICIARIO DEBIDO A SU SITUACIÓN ECONÓMICA Y SOCIAL.
AYUDAS SOCIALES Y CULTURALES	EMILIANO ZAPATA N° 85	16	3,787.03	BRINDAR A LA POBLACIÓN OBJETIVO DEL INVI LA POSIBILIDAD DE OBTENER UN FINANCIAMIENTO PARA VIVIENDA, A TRAVÉS DE COMPLEMENTAR LA PARTE QUE NO PUEDA CUBRIR EL BENEFICIARIO DEBIDO A SU SITUACIÓN ECONÓMICA Y SOCIAL.

CUADRO IV.16
ADyS AYUDAS, DONATIVOS Y SUBSIDIOS
ENERO-DICIEMBRE 2008

UNIDAD RESPONSABLE / AYUDAS, DONATIVOS Y SUBSIDIOS	BENEFICIARIO		MONTO (pesos con dos decimales)	CARACTERÍSTICAS
	TIPO	TOTAL		
AYUDAS SOCIALES Y CULTURALES	LAGO AMMER N° 69	10	4,965.78	BRINDAR A LA POBLACIÓN OBJETIVO DEL INVI LA POSIBILIDAD DE OBTENER UN FINANCIAMIENTO PARA VIVIENDA, A TRAVÉS DE COMPLEMENTAR LA PARTE QUE NO PUEDA CUBRIR EL BENEFICIARIO DEBIDO A SU SITUACIÓN ECONÓMICA Y SOCIAL.
AYUDAS SOCIALES Y CULTURALES	LAGO CHAPALA N° 66	28	11,712.12	BRINDAR A LA POBLACIÓN OBJETIVO DEL INVI LA POSIBILIDAD DE OBTENER UN FINANCIAMIENTO PARA VIVIENDA, A TRAVÉS DE COMPLEMENTAR LA PARTE QUE NO PUEDA CUBRIR EL BENEFICIARIO DEBIDO A SU SITUACIÓN ECONÓMICA Y SOCIAL.
AYUDAS SOCIALES Y CULTURALES	LAS CRUCES N° 12	8	1,964.51	BRINDAR A LA POBLACIÓN OBJETIVO DEL INVI LA POSIBILIDAD DE OBTENER UN FINANCIAMIENTO PARA VIVIENDA, A TRAVÉS DE COMPLEMENTAR LA PARTE QUE NO PUEDA CUBRIR EL BENEFICIARIO DEBIDO A SU SITUACIÓN ECONÓMICA Y SOCIAL.
AYUDAS SOCIALES Y CULTURALES	PLUTARCO ELIAS CALLES N° 336	24	14,827.84	BRINDAR A LA POBLACIÓN OBJETIVO DEL INVI LA POSIBILIDAD DE OBTENER UN FINANCIAMIENTO PARA VIVIENDA, A TRAVÉS DE COMPLEMENTAR LA PARTE QUE NO PUEDA CUBRIR EL BENEFICIARIO DEBIDO A SU SITUACIÓN ECONÓMICA Y SOCIAL.
AYUDAS SOCIALES Y CULTURALES	TIZIANO N° 81	26	354,229.10	BRINDAR A LA POBLACIÓN OBJETIVO DEL INVI LA POSIBILIDAD DE OBTENER UN FINANCIAMIENTO PARA VIVIENDA, A TRAVÉS DE COMPLEMENTAR LA PARTE QUE NO PUEDA CUBRIR EL BENEFICIARIO DEBIDO A SU SITUACIÓN ECONÓMICA Y SOCIAL.
AYUDAS SOCIALES Y CULTURALES	ESTERLINAS N° 60	1	251,873.86	BRINDAR A LA POBLACIÓN OBJETIVO DEL INVI LA POSIBILIDAD DE OBTENER UN FINANCIAMIENTO PARA VIVIENDA, A TRAVÉS DE COMPLEMENTAR LA PARTE QUE NO PUEDA CUBRIR EL BENEFICIARIO DEBIDO A SU SITUACIÓN ECONÓMICA Y SOCIAL.
AYUDAS SOCIALES Y CULTURALES	CERRADA DE LAGO SAN PEDRO N° 53	12	468,576.90	BRINDAR A LA POBLACIÓN OBJETIVO DEL INVI LA POSIBILIDAD DE OBTENER UN FINANCIAMIENTO PARA VIVIENDA, A TRAVÉS DE COMPLEMENTAR LA PARTE QUE NO PUEDA CUBRIR EL BENEFICIARIO DEBIDO A SU SITUACIÓN ECONÓMICA Y SOCIAL.
AYUDAS SOCIALES Y CULTURALES	DEPTO. 3, EDIF. 3, DE LA MZA. 12 DE LA U.H. EJERCITO DE ORIENTE PEÑON	1	56,241.32	BRINDAR A LA POBLACIÓN OBJETIVO DEL INVI LA POSIBILIDAD DE OBTENER UN FINANCIAMIENTO PARA VIVIENDA, A TRAVÉS DE COMPLEMENTAR LA PARTE QUE NO PUEDA CUBRIR EL BENEFICIARIO DEBIDO A SU SITUACIÓN ECONÓMICA Y SOCIAL.

CUADRO IV.16
ADyS AYUDAS, DONATIVOS Y SUBSIDIOS
ENERO-DICIEMBRE 2008

UNIDAD RESPONSABLE / AYUDAS, DONATIVOS Y SUBSIDIOS	BENEFICIARIO		MONTO (pesos con dos decimales)	CARACTERÍSTICAS
	TIPO	TOTAL		
AYUDAS SOCIALES Y CULTURALES	ALBARRADA N° 2 (FELIPE ALBARRADA S/N ESQ. JOSEU G. ARCO ESCOBEDO) (ANTES CALLE 10 ESQ. ALBARRADA)	108	407,742.65	BRINDAR A LA POBLACIÓN OBJETIVO DEL INVI LA POSIBILIDAD DE OBTENER UN FINANCIAMIENTO PARA VIVIENDA, A TRAVÉS DE COMPLEMENTAR LA PARTE QUE NO PUEDA CUBRIR EL BENEFICIARIO DEBIDO A SU SITUACIÓN ECONÓMICA Y SOCIAL.
AYUDAS SOCIALES Y CULTURALES	AVENIDA INSURGENTES NORTE N° 1190	440	1,129,967.88	BRINDAR A LA POBLACIÓN OBJETIVO DEL INVI LA POSIBILIDAD DE OBTENER UN FINANCIAMIENTO PARA VIVIENDA, A TRAVÉS DE COMPLEMENTAR LA PARTE QUE NO PUEDA CUBRIR EL BENEFICIARIO DEBIDO A SU SITUACIÓN ECONÓMICA Y SOCIAL.
AYUDAS SOCIALES Y CULTURALES	AVENIDA INSURGENTES NORTE N° 1190	440	1,507,661.60	BRINDAR A LA POBLACIÓN OBJETIVO DEL INVI LA POSIBILIDAD DE OBTENER UN FINANCIAMIENTO PARA VIVIENDA, A TRAVÉS DE COMPLEMENTAR LA PARTE QUE NO PUEDA CUBRIR EL BENEFICIARIO DEBIDO A SU SITUACIÓN ECONÓMICA Y SOCIAL.
AYUDAS SOCIALES Y CULTURALES	SANTA LUCIA N° 11	28	51,754.02	BRINDAR A LA POBLACIÓN OBJETIVO DEL INVI LA POSIBILIDAD DE OBTENER UN FINANCIAMIENTO PARA VIVIENDA, A TRAVÉS DE COMPLEMENTAR LA PARTE QUE NO PUEDA CUBRIR EL BENEFICIARIO DEBIDO A SU SITUACIÓN ECONÓMICA Y SOCIAL.
AYUDAS SOCIALES Y CULTURALES	FERROCARRIL DE SAN RAFAEL ATLIXCO N° 20	332	50,231.97	BRINDAR A LA POBLACIÓN OBJETIVO DEL INVI LA POSIBILIDAD DE OBTENER UN FINANCIAMIENTO PARA VIVIENDA, A TRAVÉS DE COMPLEMENTAR LA PARTE QUE NO PUEDA CUBRIR EL BENEFICIARIO DEBIDO A SU SITUACIÓN ECONÓMICA Y SOCIAL.
AYUDAS SOCIALES Y CULTURALES	MANUEL GUTIERREZ NAJERA Nº 77	10	63,510.51	BRINDAR A LA POBLACIÓN OBJETIVO DEL INVI LA POSIBILIDAD DE OBTENER UN FINANCIAMIENTO PARA VIVIENDA, A TRAVÉS DE COMPLEMENTAR LA PARTE QUE NO PUEDA CUBRIR EL BENEFICIARIO DEBIDO A SU SITUACIÓN ECONÓMICA Y SOCIAL.
AYUDAS SOCIALES Y CULTURALES	PROGRAMA EMERGENTE POR RIESGOS HIDROMETEOROLOGICOS	18	36,000.00	BRINDAR A LA POBLACIÓN OBJETIVO DEL INVI LA POSIBILIDAD DE OBTENER UN FINANCIAMIENTO PARA VIVIENDA, A TRAVÉS DE COMPLEMENTAR LA PARTE QUE NO PUEDA CUBRIR EL BENEFICIARIO DEBIDO A SU SITUACIÓN ECONÓMICA Y SOCIAL.

CUADRO IV.16
ADyS AYUDAS, DONATIVOS Y SUBSIDIOS
ENERO-DICIEMBRE 2008

UNIDAD RESPONSABLE / AYUDAS, DONATIVOS Y SUBSIDIOS	BENEFICIARIO		MONTO (pesos con dos decimales)	CARACTERÍSTICAS
	TIPO	TOTAL		
AYUDAS SOCIALES Y CULTURALES	PROGRAMA EMERGENTE POR RIESGOS HIDROMETEOROLOGICOS	19	38,000.00	BRINDAR A LA POBLACIÓN OBJETIVO DEL INVI LA POSIBILIDAD DE OBTENER UN FINANCIAMIENTO PARA VIVIENDA, A TRAVÉS DE COMPLEMENTAR LA PARTE QUE NO PUEDA CUBRIR EL BENEFICIARIO DEBIDO A SU SITUACIÓN ECONÓMICA Y SOCIAL.
AYUDAS SOCIALES Y CULTURALES	PROGRAMA EMERGENTE POR RIESGOS HIDROMETEOROLOGICOS	71	212,000.00	BRINDAR A LA POBLACIÓN OBJETIVO DEL INVI LA POSIBILIDAD DE OBTENER UN FINANCIAMIENTO PARA VIVIENDA, A TRAVÉS DE COMPLEMENTAR LA PARTE QUE NO PUEDA CUBRIR EL BENEFICIARIO DEBIDO A SU SITUACIÓN ECONÓMICA Y SOCIAL.
AYUDAS SOCIALES Y CULTURALES	PROGRAMA EMERGENTE DE VIVIENDAS DE ALTO RIESGO ESTRUCTURAL 1RA ETAPA	96	141,000.00	BRINDAR A LA POBLACIÓN OBJETIVO DEL INVI LA POSIBILIDAD DE OBTENER UN FINANCIAMIENTO PARA VIVIENDA, A TRAVÉS DE COMPLEMENTAR LA PARTE QUE NO PUEDA CUBRIR EL BENEFICIARIO DEBIDO A SU SITUACIÓN ECONÓMICA Y SOCIAL.
AYUDAS SOCIALES Y CULTURALES	PROGRAMA EMERGENTE POR RIESGOS HIDROMETEOROLOGICOS	3	9,000.00	BRINDAR A LA POBLACIÓN OBJETIVO DEL INVI LA POSIBILIDAD DE OBTENER UN FINANCIAMIENTO PARA VIVIENDA, A TRAVÉS DE COMPLEMENTAR LA PARTE QUE NO PUEDA CUBRIR EL BENEFICIARIO DEBIDO A SU SITUACIÓN ECONÓMICA Y SOCIAL.
AYUDAS SOCIALES Y CULTURALES	ABRAHAM GONZALEZ N° 119	18	7,453.81	BRINDAR A LA POBLACIÓN OBJETIVO DEL INVI LA POSIBILIDAD DE OBTENER UN FINANCIAMIENTO PARA VIVIENDA, A TRAVÉS DE COMPLEMENTAR LA PARTE QUE NO PUEDA CUBRIR EL BENEFICIARIO DEBIDO A SU SITUACIÓN ECONÓMICA Y SOCIAL.
AYUDAS SOCIALES Y CULTURALES	AVENIDA RIO CONSULADO N° 186	10	87,847.50	BRINDAR A LA POBLACIÓN OBJETIVO DEL INVI LA POSIBILIDAD DE OBTENER UN FINANCIAMIENTO PARA VIVIENDA, A TRAVÉS DE COMPLEMENTAR LA PARTE QUE NO PUEDA CUBRIR EL BENEFICIARIO DEBIDO A SU SITUACIÓN ECONÓMICA Y SOCIAL.
AYUDAS SOCIALES Y CULTURALES	CALLE 4 NO 230	90	1,315,356.99	BRINDAR A LA POBLACIÓN OBJETIVO DEL INVI LA POSIBILIDAD DE OBTENER UN FINANCIAMIENTO PARA VIVIENDA, A TRAVÉS DE COMPLEMENTAR LA PARTE QUE NO PUEDA CUBRIR EL BENEFICIARIO DEBIDO A SU SITUACIÓN ECONÓMICA Y SOCIAL.

CUADRO IV.16
ADyS AYUDAS, DONATIVOS Y SUBSIDIOS
ENERO-DICIEMBRE 2008

UNIDAD RESPONSABLE / AYUDAS, DONATIVOS Y SUBSIDIOS	BENEFICIARIO		MONTO (pesos con dos decimales)	CARACTERÍSTICAS
	TIPO	TOTAL		
AYUDAS SOCIALES Y CULTURALES	CALLE 4 NO 230	90	733,130.83	BRINDAR A LA POBLACIÓN OBJETIVO DEL INVI LA POSIBILIDAD DE OBTENER UN FINANCIAMIENTO PARA VIVIENDA, A TRAVÉS DE COMPLEMENTAR LA PARTE QUE NO PUEDA CUBRIR EL BENEFICIARIO DEBIDO A SU SITUACIÓN ECONÓMICA Y SOCIAL.
AYUDAS SOCIALES Y CULTURALES	ELIGIO ANCONA N° 178	10	103,023.90	BRINDAR A LA POBLACIÓN OBJETIVO DEL INVI LA POSIBILIDAD DE OBTENER UN FINANCIAMIENTO PARA VIVIENDA, A TRAVÉS DE COMPLEMENTAR LA PARTE QUE NO PUEDA CUBRIR EL BENEFICIARIO DEBIDO A SU SITUACIÓN ECONÓMICA Y SOCIAL.
AYUDAS SOCIALES Y CULTURALES	LATINOS N° 61	18	264,362.75	BRINDAR A LA POBLACIÓN OBJETIVO DEL INVI LA POSIBILIDAD DE OBTENER UN FINANCIAMIENTO PARA VIVIENDA, A TRAVÉS DE COMPLEMENTAR LA PARTE QUE NO PUEDA CUBRIR EL BENEFICIARIO DEBIDO A SU SITUACIÓN ECONÓMICA Y SOCIAL.
AYUDAS SOCIALES Y CULTURALES	DR. JOSE MARIA VERTIZ N° 349	60	212,620.70	BRINDAR A LA POBLACIÓN OBJETIVO DEL INVI LA POSIBILIDAD DE OBTENER UN FINANCIAMIENTO PARA VIVIENDA, A TRAVÉS DE COMPLEMENTAR LA PARTE QUE NO PUEDA CUBRIR EL BENEFICIARIO DEBIDO A SU SITUACIÓN ECONÓMICA Y SOCIAL.
AYUDAS SOCIALES Y CULTURALES	ARENAL N° 48	12	169,040.41	BRINDAR A LA POBLACIÓN OBJETIVO DEL INVI LA POSIBILIDAD DE OBTENER UN FINANCIAMIENTO PARA VIVIENDA, A TRAVÉS DE COMPLEMENTAR LA PARTE QUE NO PUEDA CUBRIR EL BENEFICIARIO DEBIDO A SU SITUACIÓN ECONÓMICA Y SOCIAL.
AYUDAS SOCIALES Y CULTURALES	ANGEL DEL CAMPO N° 35 Y 37	24	244,352.81	BRINDAR A LA POBLACIÓN OBJETIVO DEL INVI LA POSIBILIDAD DE OBTENER UN FINANCIAMIENTO PARA VIVIENDA, A TRAVÉS DE COMPLEMENTAR LA PARTE QUE NO PUEDA CUBRIR EL BENEFICIARIO DEBIDO A SU SITUACIÓN ECONÓMICA Y SOCIAL.
AYUDAS SOCIALES Y CULTURALES	PROGRAMA EMERGENTE DE VIVIENDAS DE ALTO RIESGO ESTRUCTURAL 1RA ETAPA	92	202,000.00	BRINDAR A LA POBLACIÓN OBJETIVO DEL INVI LA POSIBILIDAD DE OBTENER UN FINANCIAMIENTO PARA VIVIENDA, A TRAVÉS DE COMPLEMENTAR LA PARTE QUE NO PUEDA CUBRIR EL BENEFICIARIO DEBIDO A SU SITUACIÓN ECONÓMICA Y SOCIAL.
AYUDAS SOCIALES Y CULTURALES	MESONES N° 138	57	298,100.67	BRINDAR A LA POBLACIÓN OBJETIVO DEL INVI LA POSIBILIDAD DE OBTENER UN FINANCIAMIENTO PARA VIVIENDA, A TRAVÉS DE COMPLEMENTAR LA PARTE QUE NO PUEDA CUBRIR EL BENEFICIARIO DEBIDO A SU SITUACIÓN ECONÓMICA Y SOCIAL.

CUADRO IV.16
ADyS AYUDAS, DONATIVOS Y SUBSIDIOS
ENERO-DICIEMBRE 2008

UNIDAD RESPONSABLE / AYUDAS, DONATIVOS Y SUBSIDIOS	BENEFICIARIO		MONTO (pesos con dos decimales)	CARACTERÍSTICAS
	TIPO	TOTAL		
AYUDAS SOCIALES Y CULTURALES	PRIVADA B N° 25	20	273,621.97	BRINDAR A LA POBLACIÓN OBJETIVO DEL INVI LA POSIBILIDAD DE OBTENER UN FINANCIAMIENTO PARA VIVIENDA, A TRAVÉS DE COMPLEMENTAR LA PARTE QUE NO PUEDA CUBRIR EL BENEFICIARIO DEBIDO A SU SITUACIÓN ECONÓMICA Y SOCIAL.
AYUDAS SOCIALES Y CULTURALES	ENRICO CARUSO N° 41	12	240,000.00	BRINDAR A LA POBLACIÓN OBJETIVO DEL INVI LA POSIBILIDAD DE OBTENER UN FINANCIAMIENTO PARA VIVIENDA, A TRAVÉS DE COMPLEMENTAR LA PARTE QUE NO PUEDA CUBRIR EL BENEFICIARIO DEBIDO A SU SITUACIÓN ECONÓMICA Y SOCIAL.
AYUDAS SOCIALES Y CULTURALES	FERROCARRIL DE SAN RAFAEL ATLIXCO N° 20	332	106,955.75	BRINDAR A LA POBLACIÓN OBJETIVO DEL INVI LA POSIBILIDAD DE OBTENER UN FINANCIAMIENTO PARA VIVIENDA, A TRAVÉS DE COMPLEMENTAR LA PARTE QUE NO PUEDA CUBRIR EL BENEFICIARIO DEBIDO A SU SITUACIÓN ECONÓMICA Y SOCIAL.
AYUDAS SOCIALES Y CULTURALES	EJE 5 PONIENTE	94	235,000.00	BRINDAR A LA POBLACIÓN OBJETIVO DEL INVI LA POSIBILIDAD DE OBTENER UN FINANCIAMIENTO PARA VIVIENDA, A TRAVÉS DE COMPLEMENTAR LA PARTE QUE NO PUEDA CUBRIR EL BENEFICIARIO DEBIDO A SU SITUACIÓN ECONÓMICA Y SOCIAL.
AYUDAS SOCIALES Y CULTURALES	ELIGIO ANCONA N° 178	10	305,882.41	BRINDAR A LA POBLACIÓN OBJETIVO DEL INVI LA POSIBILIDAD DE OBTENER UN FINANCIAMIENTO PARA VIVIENDA, A TRAVÉS DE COMPLEMENTAR LA PARTE QUE NO PUEDA CUBRIR EL BENEFICIARIO DEBIDO A SU SITUACIÓN ECONÓMICA Y SOCIAL.
AYUDAS SOCIALES Y CULTURALES	REPUBLICA DE COLOMBIA N° 16	16	41,502.07	BRINDAR A LA POBLACIÓN OBJETIVO DEL INVI LA POSIBILIDAD DE OBTENER UN FINANCIAMIENTO PARA VIVIENDA, A TRAVÉS DE COMPLEMENTAR LA PARTE QUE NO PUEDA CUBRIR EL BENEFICIARIO DEBIDO A SU SITUACIÓN ECONÓMICA Y SOCIAL.
AYUDAS SOCIALES Y CULTURALES	ARENAL N° 48	12	61,303.03	BRINDAR A LA POBLACIÓN OBJETIVO DEL INVI LA POSIBILIDAD DE OBTENER UN FINANCIAMIENTO PARA VIVIENDA, A TRAVÉS DE COMPLEMENTAR LA PARTE QUE NO PUEDA CUBRIR EL BENEFICIARIO DEBIDO A SU SITUACIÓN ECONÓMICA Y SOCIAL.
AYUDAS SOCIALES Y CULTURALES	LAGO CUITZEO N° 220 Y 222	46	165,754.54	BRINDAR A LA POBLACIÓN OBJETIVO DEL INVI LA POSIBILIDAD DE OBTENER UN FINANCIAMIENTO PARA VIVIENDA, A TRAVÉS DE COMPLEMENTAR LA PARTE QUE NO PUEDA CUBRIR EL BENEFICIARIO DEBIDO A SU SITUACIÓN ECONÓMICA Y SOCIAL.

CUADRO IV.16
ADyS AYUDAS, DONATIVOS Y SUBSIDIOS
ENERO-DICIEMBRE 2008

UNIDAD RESPONSABLE / AYUDAS, DONATIVOS Y SUBSIDIOS	BENEFICIARIO		MONTO (pesos con dos decimales)	CARACTERÍSTICAS
	TIPO	TOTAL		
AYUDAS SOCIALES Y CULTURALES	PROGRAMA EMERGENTE POR RIESGOS HIDROMETEOROLOGICOS	69	197,000.00	BRINDAR A LA POBLACIÓN OBJETIVO DEL INVI LA POSIBILIDAD DE OBTENER UN FINANCIAMIENTO PARA VIVIENDA, A TRAVÉS DE COMPLEMENTAR LA PARTE QUE NO PUEDA CUBRIR EL BENEFICIARIO DEBIDO A SU SITUACIÓN ECONÓMICA Y SOCIAL.
AYUDAS SOCIALES Y CULTURALES	PROGRAMA EMERGENTE POR RIESGOS HIDROMETEOROLOGICOS	1	3,000.00	BRINDAR A LA POBLACIÓN OBJETIVO DEL INVI LA POSIBILIDAD DE OBTENER UN FINANCIAMIENTO PARA VIVIENDA, A TRAVÉS DE COMPLEMENTAR LA PARTE QUE NO PUEDA CUBRIR EL BENEFICIARIO DEBIDO A SU SITUACIÓN ECONÓMICA Y SOCIAL.
AYUDAS SOCIALES Y CULTURALES	PROGRAMA EMERGENTE POR RIESGOS HIDROMETEOROLOGICOS	1	3,000.00	BRINDAR A LA POBLACIÓN OBJETIVO DEL INVI LA POSIBILIDAD DE OBTENER UN FINANCIAMIENTO PARA VIVIENDA, A TRAVÉS DE COMPLEMENTAR LA PARTE QUE NO PUEDA CUBRIR EL BENEFICIARIO DEBIDO A SU SITUACIÓN ECONÓMICA Y SOCIAL.
AYUDAS SOCIALES Y CULTURALES	PROGRAMA EMERGENTE POR RIESGOS HIDROMETEOROLOGICOS	1	3,000.00	BRINDAR A LA POBLACIÓN OBJETIVO DEL INVI LA POSIBILIDAD DE OBTENER UN FINANCIAMIENTO PARA VIVIENDA, A TRAVÉS DE COMPLEMENTAR LA PARTE QUE NO PUEDA CUBRIR EL BENEFICIARIO DEBIDO A SU SITUACIÓN ECONÓMICA Y SOCIAL.
AYUDAS SOCIALES Y CULTURALES	PROGRAMA EMERGENTE POR RIESGOS HIDROMETEOROLOGICOS	17	34,000.00	BRINDAR A LA POBLACIÓN OBJETIVO DEL INVI LA POSIBILIDAD DE OBTENER UN FINANCIAMIENTO PARA VIVIENDA, A TRAVÉS DE COMPLEMENTAR LA PARTE QUE NO PUEDA CUBRIR EL BENEFICIARIO DEBIDO A SU SITUACIÓN ECONÓMICA Y SOCIAL.
AYUDAS SOCIALES Y CULTURALES	PRINCIPAL N° 33	34	118,485.22	BRINDAR A LA POBLACIÓN OBJETIVO DEL INVI LA POSIBILIDAD DE OBTENER UN FINANCIAMIENTO PARA VIVIENDA, A TRAVÉS DE COMPLEMENTAR LA PARTE QUE NO PUEDA CUBRIR EL BENEFICIARIO DEBIDO A SU SITUACIÓN ECONÓMICA Y SOCIAL.
AYUDAS SOCIALES Y CULTURALES	AVENIDA INSURGENTES NORTE N° 1190	440	9,001,947.83	BRINDAR A LA POBLACIÓN OBJETIVO DEL INVI LA POSIBILIDAD DE OBTENER UN FINANCIAMIENTO PARA VIVIENDA, A TRAVÉS DE COMPLEMENTAR LA PARTE QUE NO PUEDA CUBRIR EL BENEFICIARIO DEBIDO A SU SITUACIÓN ECONÓMICA Y SOCIAL.

CUADRO IV.16
ADyS AYUDAS, DONATIVOS Y SUBSIDIOS
ENERO-DICIEMBRE 2008

UNIDAD RESPONSABLE / AYUDAS, DONATIVOS Y SUBSIDIOS	BENEFICIARIO		MONTO (pesos con dos decimales)	CARACTERÍSTICAS
	TIPO	TOTAL		
AYUDAS SOCIALES Y CULTURALES	STRAUSS N° 55	27	523,628.80	BRINDAR A LA POBLACIÓN OBJETIVO DEL INVI LA POSIBILIDAD DE OBTENER UN FINANCIAMIENTO PARA VIVIENDA, A TRAVÉS DE COMPLEMENTAR LA PARTE QUE NO PUEDA CUBRIR EL BENEFICIARIO DEBIDO A SU SITUACIÓN ECONÓMICA Y SOCIAL.
AYUDAS SOCIALES Y CULTURALES	CERRADA LAGO KOLIND N° 145	84	335,103.63	BRINDAR A LA POBLACIÓN OBJETIVO DEL INVI LA POSIBILIDAD DE OBTENER UN FINANCIAMIENTO PARA VIVIENDA, A TRAVÉS DE COMPLEMENTAR LA PARTE QUE NO PUEDA CUBRIR EL BENEFICIARIO DEBIDO A SU SITUACIÓN ECONÓMICA Y SOCIAL.
AYUDAS SOCIALES Y CULTURALES	BOLIVARES N° 10	12	178,858.96	BRINDAR A LA POBLACIÓN OBJETIVO DEL INVI LA POSIBILIDAD DE OBTENER UN FINANCIAMIENTO PARA VIVIENDA, A TRAVÉS DE COMPLEMENTAR LA PARTE QUE NO PUEDA CUBRIR EL BENEFICIARIO DEBIDO A SU SITUACIÓN ECONÓMICA Y SOCIAL.
AYUDAS SOCIALES Y CULTURALES	ELIGIO ANCONA N° 178	10	103,023.90	BRINDAR A LA POBLACIÓN OBJETIVO DEL INVI LA POSIBILIDAD DE OBTENER UN FINANCIAMIENTO PARA VIVIENDA, A TRAVÉS DE COMPLEMENTAR LA PARTE QUE NO PUEDA CUBRIR EL BENEFICIARIO DEBIDO A SU SITUACIÓN ECONÓMICA Y SOCIAL.
AYUDAS SOCIALES Y CULTURALES	ANTONIO SOLIS N° 79	15	18,520.02	BRINDAR A LA POBLACIÓN OBJETIVO DEL INVI LA POSIBILIDAD DE OBTENER UN FINANCIAMIENTO PARA VIVIENDA, A TRAVÉS DE COMPLEMENTAR LA PARTE QUE NO PUEDA CUBRIR EL BENEFICIARIO DEBIDO A SU SITUACIÓN ECONÓMICA Y SOCIAL.
AYUDAS SOCIALES Y CULTURALES	CLAVIJERO N° 39	60	925,708.85	BRINDAR A LA POBLACIÓN OBJETIVO DEL INVI LA POSIBILIDAD DE OBTENER UN FINANCIAMIENTO PARA VIVIENDA, A TRAVÉS DE COMPLEMENTAR LA PARTE QUE NO PUEDA CUBRIR EL BENEFICIARIO DEBIDO A SU SITUACIÓN ECONÓMICA Y SOCIAL.
AYUDAS SOCIALES Y CULTURALES	ESTAÑO N° 402	20	260,780.97	BRINDAR A LA POBLACIÓN OBJETIVO DEL INVI LA POSIBILIDAD DE OBTENER UN FINANCIAMIENTO PARA VIVIENDA, A TRAVÉS DE COMPLEMENTAR LA PARTE QUE NO PUEDA CUBRIR EL BENEFICIARIO DEBIDO A SU SITUACIÓN ECONÓMICA Y SOCIAL.
AYUDAS SOCIALES Y CULTURALES	CALLE 4 NO 230	90	1,315,356.99	BRINDAR A LA POBLACIÓN OBJETIVO DEL INVI LA POSIBILIDAD DE OBTENER UN FINANCIAMIENTO PARA VIVIENDA, A TRAVÉS DE COMPLEMENTAR LA PARTE QUE NO PUEDA CUBRIR EL BENEFICIARIO DEBIDO A SU SITUACIÓN ECONÓMICA Y SOCIAL.
AYUDAS SOCIALES Y CULTURALES	ANEMONA N° 20	10	80,467.50	BRINDAR A LA POBLACIÓN OBJETIVO DEL INVI LA POSIBILIDAD DE OBTENER UN FINANCIAMIENTO PARA VIVIENDA, A TRAVÉS DE COMPLEMENTAR LA PARTE QUE NO PUEDA CUBRIR EL BENEFICIARIO DEBIDO A SU SITUACIÓN ECONÓMICA Y SOCIAL.

CUADRO IV.16
ADyS AYUDAS, DONATIVOS Y SUBSIDIOS
ENERO-DICIEMBRE 2008

UNIDAD RESPONSABLE / AYUDAS, DONATIVOS Y SUBSIDIOS	BENEFICIARIO		MONTO (pesos con dos decimales)	CARACTERÍSTICAS
	TIPO	TOTAL		
AYUDAS SOCIALES Y CULTURALES	FERRERIA N 190 (ANTES 186)	30	619,098.60	BRINDAR A LA POBLACIÓN OBJETIVO DEL INVI LA POSIBILIDAD DE OBTENER UN FINANCIAMIENTO PARA VIVIENDA, A TRAVÉS DE COMPLEMENTAR LA PARTE QUE NO PUEDA CUBRIR EL BENEFICIARIO DEBIDO A SU SITUACIÓN ECONÓMICA Y SOCIAL.
AYUDAS SOCIALES Y CULTURALES	MANUEL GUTIERREZ NAJERA Nº 77	10	171,000.00	BRINDAR A LA POBLACIÓN OBJETIVO DEL INVI LA POSIBILIDAD DE OBTENER UN FINANCIAMIENTO PARA VIVIENDA, A TRAVÉS DE COMPLEMENTAR LA PARTE QUE NO PUEDA CUBRIR EL BENEFICIARIO DEBIDO A SU SITUACIÓN ECONÓMICA Y SOCIAL.
AYUDAS SOCIALES Y CULTURALES	MANUEL GUTIERREZ NAJERA Nº 77	10	171,000.00	BRINDAR A LA POBLACIÓN OBJETIVO DEL INVI LA POSIBILIDAD DE OBTENER UN FINANCIAMIENTO PARA VIVIENDA, A TRAVÉS DE COMPLEMENTAR LA PARTE QUE NO PUEDA CUBRIR EL BENEFICIARIO DEBIDO A SU SITUACIÓN ECONÓMICA Y SOCIAL.
AYUDAS SOCIALES Y CULTURALES	ANEMONA N° 20	10	143,872.05	BRINDAR A LA POBLACIÓN OBJETIVO DEL INVI LA POSIBILIDAD DE OBTENER UN FINANCIAMIENTO PARA VIVIENDA, A TRAVÉS DE COMPLEMENTAR LA PARTE QUE NO PUEDA CUBRIR EL BENEFICIARIO DEBIDO A SU SITUACIÓN ECONÓMICA Y SOCIAL.
AYUDAS SOCIALES Y CULTURALES	LAGUNA DEL CARMEN N° 73	17	264,690.66	BRINDAR A LA POBLACIÓN OBJETIVO DEL INVI LA POSIBILIDAD DE OBTENER UN FINANCIAMIENTO PARA VIVIENDA, A TRAVÉS DE COMPLEMENTAR LA PARTE QUE NO PUEDA CUBRIR EL BENEFICIARIO DEBIDO A SU SITUACIÓN ECONÓMICA Y SOCIAL.
AYUDAS SOCIALES Y CULTURALES	LAGO CUITZEO N° 220 Y 222	46	813,378.88	BRINDAR A LA POBLACIÓN OBJETIVO DEL INVI LA POSIBILIDAD DE OBTENER UN FINANCIAMIENTO PARA VIVIENDA, A TRAVÉS DE COMPLEMENTAR LA PARTE QUE NO PUEDA CUBRIR EL BENEFICIARIO DEBIDO A SU SITUACIÓN ECONÓMICA Y SOCIAL.
AYUDAS SOCIALES Y CULTURALES	PLAZA DE LA RINCONADA DE SANTA CATARINA MARTIR N° 6	30	193,080.37	BRINDAR A LA POBLACIÓN OBJETIVO DEL INVI LA POSIBILIDAD DE OBTENER UN FINANCIAMIENTO PARA VIVIENDA, A TRAVÉS DE COMPLEMENTAR LA PARTE QUE NO PUEDA CUBRIR EL BENEFICIARIO DEBIDO A SU SITUACIÓN ECONÓMICA Y SOCIAL.
AYUDAS SOCIALES Y CULTURALES	ELIGIO ANCONA N° 178	10	103,023.90	BRINDAR A LA POBLACIÓN OBJETIVO DEL INVI LA POSIBILIDAD DE OBTENER UN FINANCIAMIENTO PARA VIVIENDA, A TRAVÉS DE COMPLEMENTAR LA PARTE QUE NO PUEDA CUBRIR EL BENEFICIARIO DEBIDO A SU SITUACIÓN ECONÓMICA Y SOCIAL.

CUADRO IV.16
ADyS AYUDAS, DONATIVOS Y SUBSIDIOS
ENERO-DICIEMBRE 2008

UNIDAD RESPONSABLE / AYUDAS, DONATIVOS Y SUBSIDIOS	BENEFICIARIO		MONTO (pesos con dos decimales)	CARACTERÍSTICAS
	TIPO	TOTAL		
AYUDAS SOCIALES Y CULTURALES	LAGUNA DEL CARMEN N° 73	17	264,690.66	BRINDAR A LA POBLACIÓN OBJETIVO DEL INVI LA POSIBILIDAD DE OBTENER UN FINANCIAMIENTO PARA VIVIENDA, A TRAVÉS DE COMPLEMENTAR LA PARTE QUE NO PUEDA CUBRIR EL BENEFICIARIO DEBIDO A SU SITUACIÓN ECONÓMICA Y SOCIAL.
AYUDAS SOCIALES Y CULTURALES	PROGRAMA EMERGENTE POR RIESGOS HIDROMETEOROLOGICOS	76	224,000.00	BRINDAR A LA POBLACIÓN OBJETIVO DEL INVI LA POSIBILIDAD DE OBTENER UN FINANCIAMIENTO PARA VIVIENDA, A TRAVÉS DE COMPLEMENTAR LA PARTE QUE NO PUEDA CUBRIR EL BENEFICIARIO DEBIDO A SU SITUACIÓN ECONÓMICA Y SOCIAL.
AYUDAS SOCIALES Y CULTURALES	PROGRAMA EMERGENTE DE VIVIENDAS DE ALTO RIESGO ESTRUCTURAL 1RA ETAPA	77	127,000.00	BRINDAR A LA POBLACIÓN OBJETIVO DEL INVI LA POSIBILIDAD DE OBTENER UN FINANCIAMIENTO PARA VIVIENDA, A TRAVÉS DE COMPLEMENTAR LA PARTE QUE NO PUEDA CUBRIR EL BENEFICIARIO DEBIDO A SU SITUACIÓN ECONÓMICA Y SOCIAL.
AYUDAS SOCIALES Y CULTURALES	PROGRAMA EMERGENTE DE VIVIENDAS DE ALTO RIESGO ESTRUCTURAL 1RA ETAPA	1	3,000.00	BRINDAR A LA POBLACIÓN OBJETIVO DEL INVI LA POSIBILIDAD DE OBTENER UN FINANCIAMIENTO PARA VIVIENDA, A TRAVÉS DE COMPLEMENTAR LA PARTE QUE NO PUEDA CUBRIR EL BENEFICIARIO DEBIDO A SU SITUACIÓN ECONÓMICA Y SOCIAL.
AYUDAS SOCIALES Y CULTURALES	CORREGIDORA N° 62	21	33,427.76	BRINDAR A LA POBLACIÓN OBJETIVO DEL INVI LA POSIBILIDAD DE OBTENER UN FINANCIAMIENTO PARA VIVIENDA, A TRAVÉS DE COMPLEMENTAR LA PARTE QUE NO PUEDA CUBRIR EL BENEFICIARIO DEBIDO A SU SITUACIÓN ECONÓMICA Y SOCIAL.
AYUDAS SOCIALES Y CULTURALES	CALZADA SAN ISIDRO N° 5	39	422,628.72	BRINDAR A LA POBLACIÓN OBJETIVO DEL INVI LA POSIBILIDAD DE OBTENER UN FINANCIAMIENTO PARA VIVIENDA, A TRAVÉS DE COMPLEMENTAR LA PARTE QUE NO PUEDA CUBRIR EL BENEFICIARIO DEBIDO A SU SITUACIÓN ECONÓMICA Y SOCIAL.
AYUDAS SOCIALES Y CULTURALES	LAGO WINNIPEG N° 70 Y 72	38	352,961.30	BRINDAR A LA POBLACIÓN OBJETIVO DEL INVI LA POSIBILIDAD DE OBTENER UN FINANCIAMIENTO PARA VIVIENDA, A TRAVÉS DE COMPLEMENTAR LA PARTE QUE NO PUEDA CUBRIR EL BENEFICIARIO DEBIDO A SU SITUACIÓN ECONÓMICA Y SOCIAL.

CUADRO IV.16
ADyS AYUDAS, DONATIVOS Y SUBSIDIOS
ENERO-DICIEMBRE 2008

UNIDAD RESPONSABLE / AYUDAS, DONATIVOS Y SUBSIDIOS	BENEFICIARIO		MONTO (pesos con dos decimales)	CARACTERÍSTICAS
	TIPO	TOTAL		
AYUDAS SOCIALES Y CULTURALES	PRIVADA B N° 25	20	65,059.00	BRINDAR A LA POBLACIÓN OBJETIVO DEL INVI LA POSIBILIDAD DE OBTENER UN FINANCIAMIENTO PARA VIVIENDA, A TRAVÉS DE COMPLEMENTAR LA PARTE QUE NO PUEDA CUBRIR EL BENEFICIARIO DEBIDO A SU SITUACIÓN ECONÓMICA Y SOCIAL.
AYUDAS SOCIALES Y CULTURALES	EJE 5 PONIENTE	97	242,500.00	BRINDAR A LA POBLACIÓN OBJETIVO DEL INVI LA POSIBILIDAD DE OBTENER UN FINANCIAMIENTO PARA VIVIENDA, A TRAVÉS DE COMPLEMENTAR LA PARTE QUE NO PUEDA CUBRIR EL BENEFICIARIO DEBIDO A SU SITUACIÓN ECONÓMICA Y SOCIAL.
AYUDAS SOCIALES Y CULTURALES	PROGRAMA EMERGENTE POR RIESGOS HIDROMETEOROLOGICOS	1	34,500.00	BRINDAR A LA POBLACIÓN OBJETIVO DEL INVI LA POSIBILIDAD DE OBTENER UN FINANCIAMIENTO PARA VIVIENDA, A TRAVÉS DE COMPLEMENTAR LA PARTE QUE NO PUEDA CUBRIR EL BENEFICIARIO DEBIDO A SU SITUACIÓN ECONÓMICA Y SOCIAL.
AYUDAS SOCIALES Y CULTURALES	PROGRAMA EMERGENTE POR RIESGOS HIDROMETEOROLOGICOS	15	23,000.00	BRINDAR A LA POBLACIÓN OBJETIVO DEL INVI LA POSIBILIDAD DE OBTENER UN FINANCIAMIENTO PARA VIVIENDA, A TRAVÉS DE COMPLEMENTAR LA PARTE QUE NO PUEDA CUBRIR EL BENEFICIARIO DEBIDO A SU SITUACIÓN ECONÓMICA Y SOCIAL.
AYUDAS SOCIALES Y CULTURALES	PROGRAMA EMERGENTE DE VIVIENDAS DE ALTO RIESGO ESTRUCTURAL 1RA ETAPA	8	40,000.00	BRINDAR A LA POBLACIÓN OBJETIVO DEL INVI LA POSIBILIDAD DE OBTENER UN FINANCIAMIENTO PARA VIVIENDA, A TRAVÉS DE COMPLEMENTAR LA PARTE QUE NO PUEDA CUBRIR EL BENEFICIARIO DEBIDO A SU SITUACIÓN ECONÓMICA Y SOCIAL.
AYUDAS SOCIALES Y CULTURALES	MESONES N° 138	57	328,200.79	BRINDAR A LA POBLACIÓN OBJETIVO DEL INVI LA POSIBILIDAD DE OBTENER UN FINANCIAMIENTO PARA VIVIENDA, A TRAVÉS DE COMPLEMENTAR LA PARTE QUE NO PUEDA CUBRIR EL BENEFICIARIO DEBIDO A SU SITUACIÓN ECONÓMICA Y SOCIAL.
AYUDAS SOCIALES Y CULTURALES	CARPINTERIA N° 34	20	230,105.57	BRINDAR A LA POBLACIÓN OBJETIVO DEL INVI LA POSIBILIDAD DE OBTENER UN FINANCIAMIENTO PARA VIVIENDA, A TRAVÉS DE COMPLEMENTAR LA PARTE QUE NO PUEDA CUBRIR EL BENEFICIARIO DEBIDO A SU SITUACIÓN ECONÓMICA Y SOCIAL.

CUADRO IV.16
ADyS AYUDAS, DONATIVOS Y SUBSIDIOS
ENERO-DICIEMBRE 2008

UNIDAD RESPONSABLE / AYUDAS, DONATIVOS Y SUBSIDIOS	BENEFICIARIO		MONTO (pesos con dos decimales)	CARACTERÍSTICAS
	TIPO	TOTAL		
AYUDAS SOCIALES Y CULTURALES	ARENAL N° 48	12	169,040.41	BRINDAR A LA POBLACIÓN OBJETIVO DEL INVI LA POSIBILIDAD DE OBTENER UN FINANCIAMIENTO PARA VIVIENDA, A TRAVÉS DE COMPLEMENTAR LA PARTE QUE NO PUEDA CUBRIR EL BENEFICIARIO DEBIDO A SU SITUACIÓN ECONÓMICA Y SOCIAL.
AYUDAS SOCIALES Y CULTURALES	MANUEL GUTIERREZ NAJERA Nº 77	10	210,810.00	BRINDAR A LA POBLACIÓN OBJETIVO DEL INVI LA POSIBILIDAD DE OBTENER UN FINANCIAMIENTO PARA VIVIENDA, A TRAVÉS DE COMPLEMENTAR LA PARTE QUE NO PUEDA CUBRIR EL BENEFICIARIO DEBIDO A SU SITUACIÓN ECONÓMICA Y SOCIAL.
AYUDAS SOCIALES Y CULTURALES	SALTO DEL AGUA N° 19	80	2,689,848.88	BRINDAR A LA POBLACIÓN OBJETIVO DEL INVI LA POSIBILIDAD DE OBTENER UN FINANCIAMIENTO PARA VIVIENDA, A TRAVÉS DE COMPLEMENTAR LA PARTE QUE NO PUEDA CUBRIR EL BENEFICIARIO DEBIDO A SU SITUACIÓN ECONÓMICA Y SOCIAL.
AYUDAS SOCIALES Y CULTURALES	PRIMERO DE MAYO N° 30	35	920,325.00	BRINDAR A LA POBLACIÓN OBJETIVO DEL INVI LA POSIBILIDAD DE OBTENER UN FINANCIAMIENTO PARA VIVIENDA, A TRAVÉS DE COMPLEMENTAR LA PARTE QUE NO PUEDA CUBRIR EL BENEFICIARIO DEBIDO A SU SITUACIÓN ECONÓMICA Y SOCIAL.
AYUDAS SOCIALES Y CULTURALES	PROGRAMA EMERGENTE DE VIVIENDAS DE ALTO RIESGO ESTRUCTURAL 1RA ETAPA	97	169,500.00	BRINDAR A LA POBLACIÓN OBJETIVO DEL INVI LA POSIBILIDAD DE OBTENER UN FINANCIAMIENTO PARA VIVIENDA, A TRAVÉS DE COMPLEMENTAR LA PARTE QUE NO PUEDA CUBRIR EL BENEFICIARIO DEBIDO A SU SITUACIÓN ECONÓMICA Y SOCIAL.
AYUDAS SOCIALES Y CULTURALES	PROGRAMA EMERGENTE DE VIVIENDAS DE ALTO RIESGO ESTRUCTURAL 1RA ETAPA	80	130,500.00	BRINDAR A LA POBLACIÓN OBJETIVO DEL INVI LA POSIBILIDAD DE OBTENER UN FINANCIAMIENTO PARA VIVIENDA, A TRAVÉS DE COMPLEMENTAR LA PARTE QUE NO PUEDA CUBRIR EL BENEFICIARIO DEBIDO A SU SITUACIÓN ECONÓMICA Y SOCIAL.
AYUDAS SOCIALES Y CULTURALES	CALLE 15 N° 200	10	121,800.71	BRINDAR A LA POBLACIÓN OBJETIVO DEL INVI LA POSIBILIDAD DE OBTENER UN FINANCIAMIENTO PARA VIVIENDA, A TRAVÉS DE COMPLEMENTAR LA PARTE QUE NO PUEDA CUBRIR EL BENEFICIARIO DEBIDO A SU SITUACIÓN ECONÓMICA Y SOCIAL.
AYUDAS SOCIALES Y CULTURALES	GOROSTIZA N° 93	180	1,362,659.49	BRINDAR A LA POBLACIÓN OBJETIVO DEL INVI LA POSIBILIDAD DE OBTENER UN FINANCIAMIENTO PARA VIVIENDA, A TRAVÉS DE COMPLEMENTAR LA PARTE QUE NO PUEDA CUBRIR EL BENEFICIARIO DEBIDO A SU SITUACIÓN ECONÓMICA Y SOCIAL.

CUADRO IV.16
ADyS AYUDAS, DONATIVOS Y SUBSIDIOS
ENERO-DICIEMBRE 2008

UNIDAD RESPONSABLE / AYUDAS, DONATIVOS Y SUBSIDIOS	BENEFICIARIO		MONTO (pesos con dos decimales)	CARACTERÍSTICAS
	TIPO	TOTAL		
AYUDAS SOCIALES Y CULTURALES	LAGO CUITZEO N° 220 Y 222	46	813,378.88	BRINDAR A LA POBLACIÓN OBJETIVO DEL INVI LA POSIBILIDAD DE OBTENER UN FINANCIAMIENTO PARA VIVIENDA, A TRAVÉS DE COMPLEMENTAR LA PARTE QUE NO PUEDA CUBRIR EL BENEFICIARIO DEBIDO A SU SITUACIÓN ECONÓMICA Y SOCIAL.
AYUDAS SOCIALES Y CULTURALES	LAGO ONTARIO N° 11	28	239,477.12	BRINDAR A LA POBLACIÓN OBJETIVO DEL INVI LA POSIBILIDAD DE OBTENER UN FINANCIAMIENTO PARA VIVIENDA, A TRAVÉS DE COMPLEMENTAR LA PARTE QUE NO PUEDA CUBRIR EL BENEFICIARIO DEBIDO A SU SITUACIÓN ECONÓMICA Y SOCIAL.
AYUDAS SOCIALES Y CULTURALES	ANTONIO SOLIS N° 79	15	59,510.00	BRINDAR A LA POBLACIÓN OBJETIVO DEL INVI LA POSIBILIDAD DE OBTENER UN FINANCIAMIENTO PARA VIVIENDA, A TRAVÉS DE COMPLEMENTAR LA PARTE QUE NO PUEDA CUBRIR EL BENEFICIARIO DEBIDO A SU SITUACIÓN ECONÓMICA Y SOCIAL.
AYUDAS SOCIALES Y CULTURALES	ELIGIO ANCONA N° 178	10	103,023.90	BRINDAR A LA POBLACIÓN OBJETIVO DEL INVI LA POSIBILIDAD DE OBTENER UN FINANCIAMIENTO PARA VIVIENDA, A TRAVÉS DE COMPLEMENTAR LA PARTE QUE NO PUEDA CUBRIR EL BENEFICIARIO DEBIDO A SU SITUACIÓN ECONÓMICA Y SOCIAL.
AYUDAS SOCIALES Y CULTURALES	PROGRAMA EMERGENTE POR RIESGOS HIDROMETEOROLOGICOS	1	2,500.00	BRINDAR A LA POBLACIÓN OBJETIVO DEL INVI LA POSIBILIDAD DE OBTENER UN FINANCIAMIENTO PARA VIVIENDA, A TRAVÉS DE COMPLEMENTAR LA PARTE QUE NO PUEDA CUBRIR EL BENEFICIARIO DEBIDO A SU SITUACIÓN ECONÓMICA Y SOCIAL.
AYUDAS SOCIALES Y CULTURALES	MANZANARES N° 24	15	20,600.25	BRINDAR A LA POBLACIÓN OBJETIVO DEL INVI LA POSIBILIDAD DE OBTENER UN FINANCIAMIENTO PARA VIVIENDA, A TRAVÉS DE COMPLEMENTAR LA PARTE QUE NO PUEDA CUBRIR EL BENEFICIARIO DEBIDO A SU SITUACIÓN ECONÓMICA Y SOCIAL.
AYUDAS SOCIALES Y CULTURALES	FERRERIA N 190 (ANTES 186)	30	38,626.15	BRINDAR A LA POBLACIÓN OBJETIVO DEL INVI LA POSIBILIDAD DE OBTENER UN FINANCIAMIENTO PARA VIVIENDA, A TRAVÉS DE COMPLEMENTAR LA PARTE QUE NO PUEDA CUBRIR EL BENEFICIARIO DEBIDO A SU SITUACIÓN ECONÓMICA Y SOCIAL.
AYUDAS SOCIALES Y CULTURALES	PRINCIPAL N° 33	34	342,850.83	BRINDAR A LA POBLACIÓN OBJETIVO DEL INVI LA POSIBILIDAD DE OBTENER UN FINANCIAMIENTO PARA VIVIENDA, A TRAVÉS DE COMPLEMENTAR LA PARTE QUE NO PUEDA CUBRIR EL BENEFICIARIO DEBIDO A SU SITUACIÓN ECONÓMICA Y SOCIAL.

CUADRO IV.16
ADyS AYUDAS, DONATIVOS Y SUBSIDIOS
ENERO-DICIEMBRE 2008

UNIDAD RESPONSABLE / AYUDAS, DONATIVOS Y SUBSIDIOS	BENEFICIARIO		MONTO (pesos con dos decimales)	CARACTERÍSTICAS
	TIPO	TOTAL		
AYUDAS SOCIALES Y CULTURALES	PROLONGACION 5 DE FEBRERO N° 23	12	2,687.97	BRINDAR A LA POBLACIÓN OBJETIVO DEL INVI LA POSIBILIDAD DE OBTENER UN FINANCIAMIENTO PARA VIVIENDA, A TRAVÉS DE COMPLEMENTAR LA PARTE QUE NO PUEDA CUBRIR EL BENEFICIARIO DEBIDO A SU SITUACIÓN ECONÓMICA Y SOCIAL.
AYUDAS SOCIALES Y CULTURALES	ELIGIO ANCONA N° 178	10	103,023.90	BRINDAR A LA POBLACIÓN OBJETIVO DEL INVI LA POSIBILIDAD DE OBTENER UN FINANCIAMIENTO PARA VIVIENDA, A TRAVÉS DE COMPLEMENTAR LA PARTE QUE NO PUEDA CUBRIR EL BENEFICIARIO DEBIDO A SU SITUACIÓN ECONÓMICA Y SOCIAL.
AYUDAS SOCIALES Y CULTURALES	PROGRAMA EMERGENTE POR RIESGOS HIDROMETEOROLOGICOS	78	174,000.00	BRINDAR A LA POBLACIÓN OBJETIVO DEL INVI LA POSIBILIDAD DE OBTENER UN FINANCIAMIENTO PARA VIVIENDA, A TRAVÉS DE COMPLEMENTAR LA PARTE QUE NO PUEDA CUBRIR EL BENEFICIARIO DEBIDO A SU SITUACIÓN ECONÓMICA Y SOCIAL.
AYUDAS SOCIALES Y CULTURALES	PROGRAMA EMERGENTE POR RIESGOS HIDROMETEOROLOGICOS	75	220,000.00	BRINDAR A LA POBLACIÓN OBJETIVO DEL INVI LA POSIBILIDAD DE OBTENER UN FINANCIAMIENTO PARA VIVIENDA, A TRAVÉS DE COMPLEMENTAR LA PARTE QUE NO PUEDA CUBRIR EL BENEFICIARIO DEBIDO A SU SITUACIÓN ECONÓMICA Y SOCIAL.
AYUDAS SOCIALES Y CULTURALES	CLAVIJERO N° 39	60	671,346.69	BRINDAR A LA POBLACIÓN OBJETIVO DEL INVI LA POSIBILIDAD DE OBTENER UN FINANCIAMIENTO PARA VIVIENDA, A TRAVÉS DE COMPLEMENTAR LA PARTE QUE NO PUEDA CUBRIR EL BENEFICIARIO DEBIDO A SU SITUACIÓN ECONÓMICA Y SOCIAL.
AYUDAS SOCIALES Y CULTURALES	CALLE 4 NO 230	90	1,315,357.01	BRINDAR A LA POBLACIÓN OBJETIVO DEL INVI LA POSIBILIDAD DE OBTENER UN FINANCIAMIENTO PARA VIVIENDA, A TRAVÉS DE COMPLEMENTAR LA PARTE QUE NO PUEDA CUBRIR EL BENEFICIARIO DEBIDO A SU SITUACIÓN ECONÓMICA Y SOCIAL.
AYUDAS SOCIALES Y CULTURALES	LAGO ONTARIO N° 11	28	385,039.49	BRINDAR A LA POBLACIÓN OBJETIVO DEL INVI LA POSIBILIDAD DE OBTENER UN FINANCIAMIENTO PARA VIVIENDA, A TRAVÉS DE COMPLEMENTAR LA PARTE QUE NO PUEDA CUBRIR EL BENEFICIARIO DEBIDO A SU SITUACIÓN ECONÓMICA Y SOCIAL.
AYUDAS SOCIALES Y CULTURALES	LAGO ONTARIO N° 11	28	385,039.49	BRINDAR A LA POBLACIÓN OBJETIVO DEL INVI LA POSIBILIDAD DE OBTENER UN FINANCIAMIENTO PARA VIVIENDA, A TRAVÉS DE COMPLEMENTAR LA PARTE QUE NO PUEDA CUBRIR EL BENEFICIARIO DEBIDO A SU SITUACIÓN ECONÓMICA Y SOCIAL.

CUADRO IV.16
ADyS AYUDAS, DONATIVOS Y SUBSIDIOS
ENERO-DICIEMBRE 2008

UNIDAD RESPONSABLE / AYUDAS, DONATIVOS Y SUBSIDIOS	BENEFICIARIO		MONTO (pesos con dos decimales)	CARACTERÍSTICAS
	TIPO	TOTAL		
AYUDAS SOCIALES Y CULTURALES	AVENIDA INSURGENTES NORTE N° 1190	440	1,076,548.75	BRINDAR A LA POBLACIÓN OBJETIVO DEL INVI LA POSIBILIDAD DE OBTENER UN FINANCIAMIENTO PARA VIVIENDA, A TRAVÉS DE COMPLEMENTAR LA PARTE QUE NO PUEDA CUBRIR EL BENEFICIARIO DEBIDO A SU SITUACIÓN ECONÓMICA Y SOCIAL.
AYUDAS SOCIALES Y CULTURALES	PROGRAMA EMERGENTE DE VIVIENDAS DE ALTO RIESGO ESTRUCTURAL 1RA ETAPA	1	76,042.00	BRINDAR A LA POBLACIÓN OBJETIVO DEL INVI LA POSIBILIDAD DE OBTENER UN FINANCIAMIENTO PARA VIVIENDA, A TRAVÉS DE COMPLEMENTAR LA PARTE QUE NO PUEDA CUBRIR EL BENEFICIARIO DEBIDO A SU SITUACIÓN ECONÓMICA Y SOCIAL.
AYUDAS SOCIALES Y CULTURALES	DR. LUCIO N° 184	350	269,703.85	BRINDAR A LA POBLACIÓN OBJETIVO DEL INVI LA POSIBILIDAD DE OBTENER UN FINANCIAMIENTO PARA VIVIENDA, A TRAVÉS DE COMPLEMENTAR LA PARTE QUE NO PUEDA CUBRIR EL BENEFICIARIO DEBIDO A SU SITUACIÓN ECONÓMICA Y SOCIAL.
AYUDAS SOCIALES Y CULTURALES	PROGRAMA EMERGENTE DE VIVIENDAS DE ALTO RIESGO ESTRUCTURAL 2DA ETAPA	1	6,900.00	BRINDAR A LA POBLACIÓN OBJETIVO DEL INVI LA POSIBILIDAD DE OBTENER UN FINANCIAMIENTO PARA VIVIENDA, A TRAVÉS DE COMPLEMENTAR LA PARTE QUE NO PUEDA CUBRIR EL BENEFICIARIO DEBIDO A SU SITUACIÓN ECONÓMICA Y SOCIAL.
AYUDAS SOCIALES Y CULTURALES	PROGRAMA EMERGENTE DE VIVIENDAS DE ALTO RIESGO ESTRUCTURAL 2DA ETAPA	1	3,450.00	BRINDAR A LA POBLACIÓN OBJETIVO DEL INVI LA POSIBILIDAD DE OBTENER UN FINANCIAMIENTO PARA VIVIENDA, A TRAVÉS DE COMPLEMENTAR LA PARTE QUE NO PUEDA CUBRIR EL BENEFICIARIO DEBIDO A SU SITUACIÓN ECONÓMICA Y SOCIAL.
AYUDAS SOCIALES Y CULTURALES	REPUBLICA DE NICARAGUA N° 33	16	127,185.05	BRINDAR A LA POBLACIÓN OBJETIVO DEL INVI LA POSIBILIDAD DE OBTENER UN FINANCIAMIENTO PARA VIVIENDA, A TRAVÉS DE COMPLEMENTAR LA PARTE QUE NO PUEDA CUBRIR EL BENEFICIARIO DEBIDO A SU SITUACIÓN ECONÓMICA Y SOCIAL.
AYUDAS SOCIALES Y CULTURALES	FELIPE CARRILLO PUERTO N° 609	20	26,981.08	BRINDAR A LA POBLACIÓN OBJETIVO DEL INVI LA POSIBILIDAD DE OBTENER UN FINANCIAMIENTO PARA VIVIENDA, A TRAVÉS DE COMPLEMENTAR LA PARTE QUE NO PUEDA CUBRIR EL BENEFICIARIO DEBIDO A SU SITUACIÓN ECONÓMICA Y SOCIAL.

CUADRO IV.16
ADyS AYUDAS, DONATIVOS Y SUBSIDIOS
ENERO-DICIEMBRE 2008

UNIDAD RESPONSABLE / AYUDAS, DONATIVOS Y SUBSIDIOS	BENEFICIARIO		MONTO (pesos con dos decimales)	CARACTERÍSTICAS
	TIPO	TOTAL		
AYUDAS SOCIALES Y CULTURALES	AVENIDA INSURGENTES NORTE N° 1190	440	295,635.51	BRINDAR A LA POBLACIÓN OBJETIVO DEL INVI LA POSIBILIDAD DE OBTENER UN FINANCIAMIENTO PARA VIVIENDA, A TRAVÉS DE COMPLEMENTAR LA PARTE QUE NO PUEDA CUBRIR EL BENEFICIARIO DEBIDO A SU SITUACIÓN ECONÓMICA Y SOCIAL.
AYUDAS SOCIALES Y CULTURALES	MINA N° 143	12	125,405.59	BRINDAR A LA POBLACIÓN OBJETIVO DEL INVI LA POSIBILIDAD DE OBTENER UN FINANCIAMIENTO PARA VIVIENDA, A TRAVÉS DE COMPLEMENTAR LA PARTE QUE NO PUEDA CUBRIR EL BENEFICIARIO DEBIDO A SU SITUACIÓN ECONÓMICA Y SOCIAL.
AYUDAS SOCIALES Y CULTURALES	MOCTEZUMA N° 58	26	73,784.00	BRINDAR A LA POBLACIÓN OBJETIVO DEL INVI LA POSIBILIDAD DE OBTENER UN FINANCIAMIENTO PARA VIVIENDA, A TRAVÉS DE COMPLEMENTAR LA PARTE QUE NO PUEDA CUBRIR EL BENEFICIARIO DEBIDO A SU SITUACIÓN ECONÓMICA Y SOCIAL.
AYUDAS SOCIALES Y CULTURALES	OBRAJE N° 3	8	23,962.83	BRINDAR A LA POBLACIÓN OBJETIVO DEL INVI LA POSIBILIDAD DE OBTENER UN FINANCIAMIENTO PARA VIVIENDA, A TRAVÉS DE COMPLEMENTAR LA PARTE QUE NO PUEDA CUBRIR EL BENEFICIARIO DEBIDO A SU SITUACIÓN ECONÓMICA Y SOCIAL.
AYUDAS SOCIALES Y CULTURALES	ELIGIO ANCONA N° 178	10	103,023.90	BRINDAR A LA POBLACIÓN OBJETIVO DEL INVI LA POSIBILIDAD DE OBTENER UN FINANCIAMIENTO PARA VIVIENDA, A TRAVÉS DE COMPLEMENTAR LA PARTE QUE NO PUEDA CUBRIR EL BENEFICIARIO DEBIDO A SU SITUACIÓN ECONÓMICA Y SOCIAL.
AYUDAS SOCIALES Y CULTURALES	LAGO PATZCUARO N° 119	9	52,658.23	BRINDAR A LA POBLACIÓN OBJETIVO DEL INVI LA POSIBILIDAD DE OBTENER UN FINANCIAMIENTO PARA VIVIENDA, A TRAVÉS DE COMPLEMENTAR LA PARTE QUE NO PUEDA CUBRIR EL BENEFICIARIO DEBIDO A SU SITUACIÓN ECONÓMICA Y SOCIAL.
AYUDAS SOCIALES Y CULTURALES	SAN FRANCISCO XOCOTITLA Nª 37	10	159,724.85	BRINDAR A LA POBLACIÓN OBJETIVO DEL INVI LA POSIBILIDAD DE OBTENER UN FINANCIAMIENTO PARA VIVIENDA, A TRAVÉS DE COMPLEMENTAR LA PARTE QUE NO PUEDA CUBRIR EL BENEFICIARIO DEBIDO A SU SITUACIÓN ECONÓMICA Y SOCIAL.
AYUDAS SOCIALES Y CULTURALES	BOLIVARES N° 10	12	64,063.75	BRINDAR A LA POBLACIÓN OBJETIVO DEL INVI LA POSIBILIDAD DE OBTENER UN FINANCIAMIENTO PARA VIVIENDA, A TRAVÉS DE COMPLEMENTAR LA PARTE QUE NO PUEDA CUBRIR EL BENEFICIARIO DEBIDO A SU SITUACIÓN ECONÓMICA Y SOCIAL.
AYUDAS SOCIALES Y CULTURALES	ENRICO CARUSO N° 41	12	230,000.00	BRINDAR A LA POBLACIÓN OBJETIVO DEL INVI LA POSIBILIDAD DE OBTENER UN FINANCIAMIENTO PARA VIVIENDA, A TRAVÉS DE COMPLEMENTAR LA PARTE QUE NO PUEDA CUBRIR EL BENEFICIARIO DEBIDO A SU SITUACIÓN ECONÓMICA Y SOCIAL.

CUADRO IV.16
ADyS AYUDAS, DONATIVOS Y SUBSIDIOS
ENERO-DICIEMBRE 2008

UNIDAD RESPONSABLE / AYUDAS, DONATIVOS Y SUBSIDIOS	BENEFICIARIO		MONTO (pesos con dos decimales)	CARACTERÍSTICAS
	TIPO	TOTAL		
AYUDAS SOCIALES Y CULTURALES	GENERAL IGNACIO ALATORRE N° 43	18	72,749.01	BRINDAR A LA POBLACIÓN OBJETIVO DEL INVI LA POSIBILIDAD DE OBTENER UN FINANCIAMIENTO PARA VIVIENDA, A TRAVÉS DE COMPLEMENTAR LA PARTE QUE NO PUEDA CUBRIR EL BENEFICIARIO DEBIDO A SU SITUACIÓN ECONÓMICA Y SOCIAL.
AYUDAS SOCIALES Y CULTURALES	ORIENTE 176 N° 352	12	14,369.11	BRINDAR A LA POBLACIÓN OBJETIVO DEL INVI LA POSIBILIDAD DE OBTENER UN FINANCIAMIENTO PARA VIVIENDA, A TRAVÉS DE COMPLEMENTAR LA PARTE QUE NO PUEDA CUBRIR EL BENEFICIARIO DEBIDO A SU SITUACIÓN ECONÓMICA Y SOCIAL.
AYUDAS SOCIALES Y CULTURALES	LAGO CUITZEO N° 220 Y 222	46	813,378.88	BRINDAR A LA POBLACIÓN OBJETIVO DEL INVI LA POSIBILIDAD DE OBTENER UN FINANCIAMIENTO PARA VIVIENDA, A TRAVÉS DE COMPLEMENTAR LA PARTE QUE NO PUEDA CUBRIR EL BENEFICIARIO DEBIDO A SU SITUACIÓN ECONÓMICA Y SOCIAL.
AYUDAS SOCIALES Y CULTURALES	REPUBLICA DE GUATEMALA N° 26	9	30,269.16	BRINDAR A LA POBLACIÓN OBJETIVO DEL INVI LA POSIBILIDAD DE OBTENER UN FINANCIAMIENTO PARA VIVIENDA, A TRAVÉS DE COMPLEMENTAR LA PARTE QUE NO PUEDA CUBRIR EL BENEFICIARIO DEBIDO A SU SITUACIÓN ECONÓMICA Y SOCIAL.
AYUDAS SOCIALES Y CULTURALES	FERRERIA N 192 (ANTES 188)	30	525,625.80	BRINDAR A LA POBLACIÓN OBJETIVO DEL INVI LA POSIBILIDAD DE OBTENER UN FINANCIAMIENTO PARA VIVIENDA, A TRAVÉS DE COMPLEMENTAR LA PARTE QUE NO PUEDA CUBRIR EL BENEFICIARIO DEBIDO A SU SITUACIÓN ECONÓMICA Y SOCIAL.
AYUDAS SOCIALES Y CULTURALES	CALLE 4 NO 230	90	1,135,084.80	BRINDAR A LA POBLACIÓN OBJETIVO DEL INVI LA POSIBILIDAD DE OBTENER UN FINANCIAMIENTO PARA VIVIENDA, A TRAVÉS DE COMPLEMENTAR LA PARTE QUE NO PUEDA CUBRIR EL BENEFICIARIO DEBIDO A SU SITUACIÓN ECONÓMICA Y SOCIAL.
AYUDAS SOCIALES Y CULTURALES	CALLE 4 NO 230	90	1,315,357.01	BRINDAR A LA POBLACIÓN OBJETIVO DEL INVI LA POSIBILIDAD DE OBTENER UN FINANCIAMIENTO PARA VIVIENDA, A TRAVÉS DE COMPLEMENTAR LA PARTE QUE NO PUEDA CUBRIR EL BENEFICIARIO DEBIDO A SU SITUACIÓN ECONÓMICA Y SOCIAL.
AYUDAS SOCIALES Y CULTURALES	ELIGIO ANCONA N° 178	10	103,023.90	BRINDAR A LA POBLACIÓN OBJETIVO DEL INVI LA POSIBILIDAD DE OBTENER UN FINANCIAMIENTO PARA VIVIENDA, A TRAVÉS DE COMPLEMENTAR LA PARTE QUE NO PUEDA CUBRIR EL BENEFICIARIO DEBIDO A SU SITUACIÓN ECONÓMICA Y SOCIAL.
AYUDAS SOCIALES Y CULTURALES	CARPINTERIA N° 34	20	255,837.64	BRINDAR A LA POBLACIÓN OBJETIVO DEL INVI LA POSIBILIDAD DE OBTENER UN FINANCIAMIENTO PARA VIVIENDA, A TRAVÉS DE COMPLEMENTAR LA PARTE QUE NO PUEDA CUBRIR EL BENEFICIARIO DEBIDO A SU SITUACIÓN ECONÓMICA Y SOCIAL.

CUADRO IV.16
ADyS AYUDAS, DONATIVOS Y SUBSIDIOS
ENERO-DICIEMBRE 2008

UNIDAD RESPONSABLE / AYUDAS, DONATIVOS Y SUBSIDIOS	BENEFICIARIO		MONTO (pesos con dos decimales)	CARACTERÍSTICAS
	TIPO	TOTAL		
AYUDAS SOCIALES Y CULTURALES	ESTAÑO N° 402	20	40,689.53	BRINDAR A LA POBLACIÓN OBJETIVO DEL INVI LA POSIBILIDAD DE OBTENER UN FINANCIAMIENTO PARA VIVIENDA, A TRAVÉS DE COMPLEMENTAR LA PARTE QUE NO PUEDA CUBRIR EL BENEFICIARIO DEBIDO A SU SITUACIÓN ECONÓMICA Y SOCIAL.
AYUDAS SOCIALES Y CULTURALES	PROGRAMA EMERGENTE DE VIVIENDAS DE ALTO RIESGO ESTRUCTURAL 2DA ETAPA	1	34,500.00	BRINDAR A LA POBLACIÓN OBJETIVO DEL INVI LA POSIBILIDAD DE OBTENER UN FINANCIAMIENTO PARA VIVIENDA, A TRAVÉS DE COMPLEMENTAR LA PARTE QUE NO PUEDA CUBRIR EL BENEFICIARIO DEBIDO A SU SITUACIÓN ECONÓMICA Y SOCIAL.
AYUDAS SOCIALES Y CULTURALES	PRIMERO DE MAYO N° 30	35	431,270.84	BRINDAR A LA POBLACIÓN OBJETIVO DEL INVI LA POSIBILIDAD DE OBTENER UN FINANCIAMIENTO PARA VIVIENDA, A TRAVÉS DE COMPLEMENTAR LA PARTE QUE NO PUEDA CUBRIR EL BENEFICIARIO DEBIDO A SU SITUACIÓN ECONÓMICA Y SOCIAL.
AYUDAS SOCIALES Y CULTURALES	AZCAPOTZALCO LA VILLA NO. 250	174	1,398,442.48	BRINDAR A LA POBLACIÓN OBJETIVO DEL INVI LA POSIBILIDAD DE OBTENER UN FINANCIAMIENTO PARA VIVIENDA, A TRAVÉS DE COMPLEMENTAR LA PARTE QUE NO PUEDA CUBRIR EL BENEFICIARIO DEBIDO A SU SITUACIÓN ECONÓMICA Y SOCIAL.
AYUDAS SOCIALES Y CULTURALES	ELIGIO ANCONA N° 178	10	103,023.90	BRINDAR A LA POBLACIÓN OBJETIVO DEL INVI LA POSIBILIDAD DE OBTENER UN FINANCIAMIENTO PARA VIVIENDA, A TRAVÉS DE COMPLEMENTAR LA PARTE QUE NO PUEDA CUBRIR EL BENEFICIARIO DEBIDO A SU SITUACIÓN ECONÓMICA Y SOCIAL.
AYUDAS SOCIALES Y CULTURALES	PRIMERO DE MAYO N° 30	35	507,042.95	BRINDAR A LA POBLACIÓN OBJETIVO DEL INVI LA POSIBILIDAD DE OBTENER UN FINANCIAMIENTO PARA VIVIENDA, A TRAVÉS DE COMPLEMENTAR LA PARTE QUE NO PUEDA CUBRIR EL BENEFICIARIO DEBIDO A SU SITUACIÓN ECONÓMICA Y SOCIAL.
AYUDAS SOCIALES Y CULTURALES	GUILLAIN N° 7	9	184,065.00	BRINDAR A LA POBLACIÓN OBJETIVO DEL INVI LA POSIBILIDAD DE OBTENER UN FINANCIAMIENTO PARA VIVIENDA, A TRAVÉS DE COMPLEMENTAR LA PARTE QUE NO PUEDA CUBRIR EL BENEFICIARIO DEBIDO A SU SITUACIÓN ECONÓMICA Y SOCIAL.
AYUDAS SOCIALES Y CULTURALES	RECREO N° 33	22	9,594.08	BRINDAR A LA POBLACIÓN OBJETIVO DEL INVI LA POSIBILIDAD DE OBTENER UN FINANCIAMIENTO PARA VIVIENDA, A TRAVÉS DE COMPLEMENTAR LA PARTE QUE NO PUEDA CUBRIR EL BENEFICIARIO DEBIDO A SU SITUACIÓN ECONÓMICA Y SOCIAL.
AYUDAS SOCIALES Y CULTURALES	PROGRAMA EMERGENTE POR RIESGOS HIDROMETEOROLOGICOS	2	6,000.00	BRINDAR A LA POBLACIÓN OBJETIVO DEL INVI LA POSIBILIDAD DE OBTENER UN FINANCIAMIENTO PARA VIVIENDA, A TRAVÉS DE COMPLEMENTAR LA PARTE QUE NO PUEDA CUBRIR EL BENEFICIARIO DEBIDO A SU SITUACIÓN ECONÓMICA Y SOCIAL.

CUADRO IV.16
ADyS AYUDAS, DONATIVOS Y SUBSIDIOS
ENERO-DICIEMBRE 2008

UNIDAD RESPONSABLE / AYUDAS, DONATIVOS Y SUBSIDIOS	BENEFICIARIO		MONTO (pesos con dos decimales)	CARACTERÍSTICAS
	TIPO	TOTAL		
AYUDAS SOCIALES Y CULTURALES	EJE 5 PONIENTE	95	237,500.00	BRINDAR A LA POBLACIÓN OBJETIVO DEL INVI LA POSIBILIDAD DE OBTENER UN FINANCIAMIENTO PARA VIVIENDA, A TRAVÉS DE COMPLEMENTAR LA PARTE QUE NO PUEDA CUBRIR EL BENEFICIARIO DEBIDO A SU SITUACIÓN ECONÓMICA Y SOCIAL.
AYUDAS SOCIALES Y CULTURALES	PROGRAMA EMERGENTE POR RIESGOS HIDROMETEOROLOGICOS	8	24,000.00	BRINDAR A LA POBLACIÓN OBJETIVO DEL INVI LA POSIBILIDAD DE OBTENER UN FINANCIAMIENTO PARA VIVIENDA, A TRAVÉS DE COMPLEMENTAR LA PARTE QUE NO PUEDA CUBRIR EL BENEFICIARIO DEBIDO A SU SITUACIÓN ECONÓMICA Y SOCIAL.
AYUDAS SOCIALES Y CULTURALES	MAGNOLIA N° 111	40	202,937.97	BRINDAR A LA POBLACIÓN OBJETIVO DEL INVI LA POSIBILIDAD DE OBTENER UN FINANCIAMIENTO PARA VIVIENDA, A TRAVÉS DE COMPLEMENTAR LA PARTE QUE NO PUEDA CUBRIR EL BENEFICIARIO DEBIDO A SU SITUACIÓN ECONÓMICA Y SOCIAL.
AYUDAS SOCIALES Y CULTURALES	MAGNOLIA N° 111	40	43,053.53	BRINDAR A LA POBLACIÓN OBJETIVO DEL INVI LA POSIBILIDAD DE OBTENER UN FINANCIAMIENTO PARA VIVIENDA, A TRAVÉS DE COMPLEMENTAR LA PARTE QUE NO PUEDA CUBRIR EL BENEFICIARIO DEBIDO A SU SITUACIÓN ECONÓMICA Y SOCIAL.
AYUDAS SOCIALES Y CULTURALES	FRAY SERVANDO TERESA DE MIER N° 237	182	337,419.63	BRINDAR A LA POBLACIÓN OBJETIVO DEL INVI LA POSIBILIDAD DE OBTENER UN FINANCIAMIENTO PARA VIVIENDA, A TRAVÉS DE COMPLEMENTAR LA PARTE QUE NO PUEDA CUBRIR EL BENEFICIARIO DEBIDO A SU SITUACIÓN ECONÓMICA Y SOCIAL.
AYUDAS SOCIALES Y CULTURALES	PROGRAMA EMERGENTE POR RIESGOS HIDROMETEOROLOGICOS	1	2,500.00	BRINDAR A LA POBLACIÓN OBJETIVO DEL INVI LA POSIBILIDAD DE OBTENER UN FINANCIAMIENTO PARA VIVIENDA, A TRAVÉS DE COMPLEMENTAR LA PARTE QUE NO PUEDA CUBRIR EL BENEFICIARIO DEBIDO A SU SITUACIÓN ECONÓMICA Y SOCIAL.
AYUDAS SOCIALES Y CULTURALES	PROGRAMA EMERGENTE DE VIVIENDAS DE ALTO RIESGO ESTRUCTURAL 1RA ETAPA	98	164,500.00	BRINDAR A LA POBLACIÓN OBJETIVO DEL INVI LA POSIBILIDAD DE OBTENER UN FINANCIAMIENTO PARA VIVIENDA, A TRAVÉS DE COMPLEMENTAR LA PARTE QUE NO PUEDA CUBRIR EL BENEFICIARIO DEBIDO A SU SITUACIÓN ECONÓMICA Y SOCIAL.

CUADRO IV.16
ADyS AYUDAS, DONATIVOS Y SUBSIDIOS
ENERO-DICIEMBRE 2008

UNIDAD RESPONSABLE / AYUDAS, DONATIVOS Y SUBSIDIOS	BENEFICIARIO		MONTO (pesos con dos decimales)	CARACTERÍSTICAS
	TIPO	TOTAL		
AYUDAS SOCIALES Y CULTURALES	PROGRAMA EMERGENTE DE VIVIENDAS DE ALTO RIESGO ESTRUCTURAL 1RA ETAPA	79	128,000.00	BRINDAR A LA POBLACIÓN OBJETIVO DEL INVI LA POSIBILIDAD DE OBTENER UN FINANCIAMIENTO PARA VIVIENDA, A TRAVÉS DE COMPLEMENTAR LA PARTE QUE NO PUEDA CUBRIR EL BENEFICIARIO DEBIDO A SU SITUACIÓN ECONÓMICA Y SOCIAL.
AYUDAS SOCIALES Y CULTURALES	AQUILES SERDAN N° 744 Y 748	30	84,874.96	BRINDAR A LA POBLACIÓN OBJETIVO DEL INVI LA POSIBILIDAD DE OBTENER UN FINANCIAMIENTO PARA VIVIENDA, A TRAVÉS DE COMPLEMENTAR LA PARTE QUE NO PUEDA CUBRIR EL BENEFICIARIO DEBIDO A SU SITUACIÓN ECONÓMICA Y SOCIAL.
AYUDAS SOCIALES Y CULTURALES	PROGRAMA EMERGENTE DE VIVIENDAS DE ALTO RIESGO ESTRUCTURAL 2DA ETAPA	7	21,000.00	BRINDAR A LA POBLACIÓN OBJETIVO DEL INVI LA POSIBILIDAD DE OBTENER UN FINANCIAMIENTO PARA VIVIENDA, A TRAVÉS DE COMPLEMENTAR LA PARTE QUE NO PUEDA CUBRIR EL BENEFICIARIO DEBIDO A SU SITUACIÓN ECONÓMICA Y SOCIAL.
AYUDAS SOCIALES Y CULTURALES	PROGRAMA EMERGENTE DE VIVIENDAS DE ALTO RIESGO ESTRUCTURAL 1RA ETAPA	3	9,000.00	BRINDAR A LA POBLACIÓN OBJETIVO DEL INVI LA POSIBILIDAD DE OBTENER UN FINANCIAMIENTO PARA VIVIENDA, A TRAVÉS DE COMPLEMENTAR LA PARTE QUE NO PUEDA CUBRIR EL BENEFICIARIO DEBIDO A SU SITUACIÓN ECONÓMICA Y SOCIAL.
AYUDAS SOCIALES Y CULTURALES	LATINOS N° 61	18	375,725.00	BRINDAR A LA POBLACIÓN OBJETIVO DEL INVI LA POSIBILIDAD DE OBTENER UN FINANCIAMIENTO PARA VIVIENDA, A TRAVÉS DE COMPLEMENTAR LA PARTE QUE NO PUEDA CUBRIR EL BENEFICIARIO DEBIDO A SU SITUACIÓN ECONÓMICA Y SOCIAL.
AYUDAS SOCIALES Y CULTURALES	AV. GUADALUPE N° 105	10	207,899.44	BRINDAR A LA POBLACIÓN OBJETIVO DEL INVI LA POSIBILIDAD DE OBTENER UN FINANCIAMIENTO PARA VIVIENDA, A TRAVÉS DE COMPLEMENTAR LA PARTE QUE NO PUEDA CUBRIR EL BENEFICIARIO DEBIDO A SU SITUACIÓN ECONÓMICA Y SOCIAL.
AYUDAS SOCIALES Y CULTURALES	ESTAÑO N° 402	20	260,780.97	BRINDAR A LA POBLACIÓN OBJETIVO DEL INVI LA POSIBILIDAD DE OBTENER UN FINANCIAMIENTO PARA VIVIENDA, A TRAVÉS DE COMPLEMENTAR LA PARTE QUE NO PUEDA CUBRIR EL BENEFICIARIO DEBIDO A SU SITUACIÓN ECONÓMICA Y SOCIAL.

CUADRO IV.16
ADyS AYUDAS, DONATIVOS Y SUBSIDIOS
ENERO-DICIEMBRE 2008

UNIDAD RESPONSABLE / AYUDAS, DONATIVOS Y SUBSIDIOS	BENEFICIARIO		MONTO (pesos con dos decimales)	CARACTERÍSTICAS
	TIPO	TOTAL		
AYUDAS SOCIALES Y CULTURALES	LAGUNA DEL CARMEN N° 73	17	36,799.07	BRINDAR A LA POBLACIÓN OBJETIVO DEL INVI LA POSIBILIDAD DE OBTENER UN FINANCIAMIENTO PARA VIVIENDA, A TRAVÉS DE COMPLEMENTAR LA PARTE QUE NO PUEDA CUBRIR EL BENEFICIARIO DEBIDO A SU SITUACIÓN ECONÓMICA Y SOCIAL.
AYUDAS SOCIALES Y CULTURALES	CAMPO TORTUGUERO Nª 197	38	318,894.72	BRINDAR A LA POBLACIÓN OBJETIVO DEL INVI LA POSIBILIDAD DE OBTENER UN FINANCIAMIENTO PARA VIVIENDA, A TRAVÉS DE COMPLEMENTAR LA PARTE QUE NO PUEDA CUBRIR EL BENEFICIARIO DEBIDO A SU SITUACIÓN ECONÓMICA Y SOCIAL.
AYUDAS SOCIALES Y CULTURALES	ORIENTE 172 N° 311	36	16,380.00	BRINDAR A LA POBLACIÓN OBJETIVO DEL INVI LA POSIBILIDAD DE OBTENER UN FINANCIAMIENTO PARA VIVIENDA, A TRAVÉS DE COMPLEMENTAR LA PARTE QUE NO PUEDA CUBRIR EL BENEFICIARIO DEBIDO A SU SITUACIÓN ECONÓMICA Y SOCIAL.
AYUDAS SOCIALES Y CULTURALES	PROGRAMA EMERGENTE DE VIVIENDAS DE ALTO RIESGO ESTRUCTURAL 2DA ETAPA	1	7,590.00	BRINDAR A LA POBLACIÓN OBJETIVO DEL INVI LA POSIBILIDAD DE OBTENER UN FINANCIAMIENTO PARA VIVIENDA, A TRAVÉS DE COMPLEMENTAR LA PARTE QUE NO PUEDA CUBRIR EL BENEFICIARIO DEBIDO A SU SITUACIÓN ECONÓMICA Y SOCIAL.
AYUDAS SOCIALES Y CULTURALES	LEOPOLDO AUER N° 4447	10	91,661.51	BRINDAR A LA POBLACIÓN OBJETIVO DEL INVI LA POSIBILIDAD DE OBTENER UN FINANCIAMIENTO PARA VIVIENDA, A TRAVÉS DE COMPLEMENTAR LA PARTE QUE NO PUEDA CUBRIR EL BENEFICIARIO DEBIDO A SU SITUACIÓN ECONÓMICA Y SOCIAL.
AYUDAS SOCIALES Y CULTURALES	CALLE 7 Nª 265	25	393,785.33	BRINDAR A LA POBLACIÓN OBJETIVO DEL INVI LA POSIBILIDAD DE OBTENER UN FINANCIAMIENTO PARA VIVIENDA, A TRAVÉS DE COMPLEMENTAR LA PARTE QUE NO PUEDA CUBRIR EL BENEFICIARIO DEBIDO A SU SITUACIÓN ECONÓMICA Y SOCIAL.
AYUDAS SOCIALES Y CULTURALES	CALLE 7 Nª 265	25	393,785.32	BRINDAR A LA POBLACIÓN OBJETIVO DEL INVI LA POSIBILIDAD DE OBTENER UN FINANCIAMIENTO PARA VIVIENDA, A TRAVÉS DE COMPLEMENTAR LA PARTE QUE NO PUEDA CUBRIR EL BENEFICIARIO DEBIDO A SU SITUACIÓN ECONÓMICA Y SOCIAL.
AYUDAS SOCIALES Y CULTURALES	PROGRAMA EMERGENTE DE VIVIENDAS DE ALTO RIESGO ESTRUCTURAL 1RA ETAPA	1	2,000.00	BRINDAR A LA POBLACIÓN OBJETIVO DEL INVI LA POSIBILIDAD DE OBTENER UN FINANCIAMIENTO PARA VIVIENDA, A TRAVÉS DE COMPLEMENTAR LA PARTE QUE NO PUEDA CUBRIR EL BENEFICIARIO DEBIDO A SU SITUACIÓN ECONÓMICA Y SOCIAL.

CUADRO IV.16
ADyS AYUDAS, DONATIVOS Y SUBSIDIOS
ENERO-DICIEMBRE 2008

UNIDAD RESPONSABLE / AYUDAS, DONATIVOS Y SUBSIDIOS	BENEFICIARIO		MONTO (pesos con dos decimales)	CARACTERÍSTICAS
	TIPO	TOTAL		
AYUDAS SOCIALES Y CULTURALES	CARPINTERIA N° 34	20	255,837.64	BRINDAR A LA POBLACIÓN OBJETIVO DEL INVI LA POSIBILIDAD DE OBTENER UN FINANCIAMIENTO PARA VIVIENDA, A TRAVÉS DE COMPLEMENTAR LA PARTE QUE NO PUEDA CUBRIR EL BENEFICIARIO DEBIDO A SU SITUACIÓN ECONÓMICA Y SOCIAL.
SERVICIOS DE SALUD PÚBLICA DEL DF				
PAGAS DE DEFUNCIÓN A LOS TRABAJADORES DE BASE DEL ORGANISMO	PERSONA	21	454,823.04	EN CUMPLIMIENTO CON LAS CONDICIONES GENERALES DE TRABAJO, ARTICULO 126 FRACCIÓN XII DONDE ESTABLECE CUBRIR A LOS FAMILIARES DEL TRABAJADOR QUE FALLEZCA O A QUIENES HUBIERAN VIVIDO CON ÉL AL MOMENTO DE SU DEFUNCIÓN Y QUE SE HAYAN HECHO CARGO DE LOS GASTOS DE INHUMACIÓN O CREMACIÓN, EL IMPORTE DE CUATRO MESES DE SALARIO POR CONCEPTO DE PAGO DE DEFUNCIÓN.
SISTEMA PARA EL DESARROLLO INTEGRAL DE LA FAMILIA				
4105 "AYUDAS CULTURALES Y SOCIALES"	PERSONA	336	5,520,491.51	APOYOS ECONÓMICOS A POLÍCIAS PREVENTIVOS PENSIONADOS POR DISCAPACIDAD PERMANENTE, EN BASE AL PADRÓN Y MONTOS DETERMINADOS POR LA CAPREPOL
4105 "AYUDAS CULTURALES Y SOCIALES"	PERSONA	22,775	19,767,321.30	BECAS A MENORES QUE SE ENCUENTREN EN CONDICIONES DE POBREZA Y VULNERABILIDAD SOCIAL; ESTE APOYO CONSISTE EN UNA BECA DE $787.8 PARA LA COMPRA DE ALIMENTOS, MEDICAMENTOS Y/O TRANSPORTE.
4105 "AYUDAS CULTURALES Y SOCIALES"	PERSONA	74,223	644,588,565.00	APOYOS ECONÓMICOS A PERSONAS CON DISCAPACIDAD; ESTE APOYO CONSISTE EN UNA BECA DE $757.5 PARA LA COMPRA DE ALIMENTOS, MEDICAMENTOS Y/O TRANSPORTE.
4105 "AYUDAS CULTURALES Y SOCIALES"	PERSONA	103,799	372,765,230.61	BECAS EN FORMA ANUAL UNA POR $3,000.00 A NIÑOS BENEFICIARIOS DEL PROGRAMA "NIÑOS TALENTO" LOS CUALES CUMPLEN CON LOS REQUISITOS DE CONTAR CON PROMEDIO DE 9.0 O MÁS Y ESTUDIAR EN ESCUELA PRIMARIA
INSTITUTO DE EDUCACIÓN MEDIA SUPERIOR DEL DF				

CUADRO IV.16
ADyS AYUDAS, DONATIVOS Y SUBSIDIOS
ENERO-DICIEMBRE 2008

UNIDAD RESPONSABLE / AYUDAS, DONATIVOS Y SUBSIDIOS	BENEFICIARIO		MONTO (pesos con dos decimales)	CARACTERÍSTICAS
	TIPO	TOTAL		
BECA	ESTUDIANTE	91	276,300.00	LOS RECURSOS EJERCIDOS EN ESTE PROGRAMA CORRESPONDE A LA AYUDA QUE SE OTORGA A ESTUDIANTES DE OTRAS INSTITUCIONES ACADÉMICAS, EN RECIPROCIDAD POR LA LABOR DE SERVICIO SOCIAL QUE PRESTAN A ESTE INSTITUTO, TENIENDO COMO PROPÓSITO APOYARLOS MEDIANTE UNA COMPENSACIÓN ECONÓMICA QUE SE ENTREGA UNA VEZ QUE CUBRIERON LA TOTALIDAD DE HORAS DE SERVICIO, ESTO ES, 480 HORAS. A LA FECHA DE ESTE INFORME, 91 ESTUDIANTES FINALIZARON LAS ACTIVIDADES RESPECTIVAS.
BECA	ESTUDIANTES DEL SISTEMA DE BACHILLERATO DEL GOBIERNO DEL DISTRITO FEDERAL	10,846	33,108,034.50	LA ASIGNACIÓN DEL PRESUPUESTO TIENE COMO OBJETIVO GARANTIZAR EL OTORGAMIENTO DE UNA BECA COMO LO ESTABLECE LA LEY Y SU REGLAMENTO, EN LOS QUE SE ESTÍPULA EL DERECHO A CONTAR CON UNA BECA PARA LOS JÓVENES INSCRITOS EN EL SISTEMA DE BACHILLERATO DEL GOBIERNO DEL D.F.,SIEMPRE Y CUANDO CUMPLAN CON LOS REQUISITOS CORRESPONDIENTES. LA RAZÓN DE ESTE APOYO TIENE LA FINALIDAD, POR UN LADO, DE EVITAR QUE LOS ESTUDIANTES ABANDONEN SUS ESTUDIOS, PRINCIPALMENTE POR CAUSAS ECONÓMICAS; POR OTRO, PARA QUE FINALICEN EL NIVEL BACHILLERATO EN TRES AÑOS. PARA EL PRESENTE AÑO, EL MONTO DE LA BECA ASCIENDE A $788.85, IMPORTE EQUIVALENTE A MEDIO SALARIO MÍNIMO VIGENTE EN EL D.F. LA BECA SE OTORGÓ A TODOS LOS ESTUDIANTES QUE TRAMITARON LA SOLICITUD DE LA MISMA, LOS CUALES QUEDARON INCORPORADOS EN EL PADRÓN DE BENEFICIARIOS, AL CUMPLIR CON LOS REQUISITOS SIGUIENTES: 1. ESTAR INSCRITO EN CUALQUIERA DE LOS PLANTELES DEL IEMS; 2. SER ALUMNO REGULAR DEL SISTEMA; 3. ACREDITAR CON COMPROBANTE DE DOMICILIO QUE RADICA EN EL DISTRITO FEDERAL; 4. NO CONTAR CON APOYO ECONÓMICO DE OTRAS INSTITUCIONES PÚBLICAS O PRIVADAS; Y

CUADRO IV.16
ADyS AYUDAS, DONATIVOS Y SUBSIDIOS
ENERO-DICIEMBRE 2008

UNIDAD RESPONSABLE / AYUDAS, DONATIVOS Y SUBSIDIOS	BENEFICIARIO		MONTO (pesos con dos decimales)	CARACTERÍSTICAS
	TIPO	TOTAL		
				5. FIRMAR UNA CARTA BAJO PROTESTA DE DECIR VERDAD DE QUE LOS DATOS PROPORCIONADOS SON FIDEDIGNOS. EL RESULTADO AL MES DE DICIEMBRE ES UN AVANCE DEL 77% DEL PRESUPUESTO PROGRAMADO MODIFICADO, NO OBSTANTE CONTINÚAN PREVALECIENDO CONDICIONES DESFAVORABLES OBSERVADAS EN MESES ANTERIORES. EL PADRÓN DE BENEFICIARIOS DE LA BECA DEL SEMESTRE 2008-2009 "A" SE INTEGRÓ POR 2,924 ESTUDIANTES, CIFRA INFERIOR A LOS 4,011 ESTUDIANTES PROGRAMADOS APOYAR MEDIANTE DICHO PADRÓN; LO ANTERIOR SIGNIFICA QUE EN EL PERIODO AGOSTO-DICIEMBRE SE DEJARÁN DE OTORGAR 1,087 BECAS. COMO SE HA VENIDO INFORMANDO, LA INTEGRACIÓN DEL PADRÓN DE BENEFICIARIOS DEL SEMESTRE 2007-2008 “B”, CONTÓ CON UNA MATRÍCULA DE 4,270 BECAS, PRESENTANDO UNA DIFERENCIA DE 2,949 BECAS CONTRA LA META PROGRAMADA, TODA VEZ QUE SE HABÍA ESTIMADO OTORGAR 7,219 BECAS POR MES, DURANTE EL PERIODO FEBRERO-JULIO. LA SITUACIÓN ANTERIOR SE EXPLICA PARA AMBOS PADRONES, POR QUE EL NÚMERO DE ESTUDIANTES REGULARES REPRESENTA MENOS DEL 35% DEL TOTAL DE LA MATRÍCULA ESCOLAR, FACTOR QUE SE CONJUGA CON LA DECISIÓN DE DIVERSOS ESTUDIANTES DE CONTINUAR INCORPORADOS EN EL PROGRAMA “PREPA-SI”. CON RELACIÓN AL AVANCE FÍSICO, SE HAN OTORGADO 41,970 BECAS DE ENERO A DICIEMBRE, DE LAS CUALES 3,652 BECAS CORRESPONDEN A LA OPERACIÓN DEL PADRÓN DE BENEFICIARIOS DEL SEMESTRE 2007-2008 “A”, 23,910 BECAS AL PADRÓN DE BENEFICIARIOS DEL SEMESTRE 2007-2008 “B” Y 14,408 AL PADRÓN DEL SEMESTRE 2008-2009 "A". ES IMPORTANTE COMENTAR, QUE DE TOTAL DE BECAS OTORGADAS 26,390 SE DESTINARON A MUJERES Y 15,580 A HOMBRES, ESTO ES, EL 63% SE CONCENTRÓ EN ESTUDIANTES DEL SEXO FEMENINO Y 37% AL MASCULINO.
AYUDAS CULTURALES Y SOCIALES	ESTUDIANTES DEL SISTEMA DE BACHILLERATO DEL GOBIERNO DEL DISTRITO FEDERAL	1,000	1,000,000.00	AYUDA POR UNICA VEZ, PROPORCIONADA A 1,000 ESTUDIANTES DEL SBGDF QUE CONCLUYERON SATISFACTORIAMENTE EL NIVEL MEDIO SUPERIOR.

CUADRO IV.16
ADyS AYUDAS, DONATIVOS Y SUBSIDIOS
ENERO-DICIEMBRE 2008

UNIDAD RESPONSABLE / AYUDAS, DONATIVOS Y SUBSIDIOS	BENEFICIARIO		MONTO (pesos con dos decimales)	CARACTERÍSTICAS
	TIPO	TOTAL		
PRE Y PREMIOS	ESTUDIANTES DEL SISTEMA DE BACHILLERATO DEL GOBIERNO DEL DISTRITO FEDERAL	291	38,991.90	LOS RECURSOS SE CANALIZARON PARA LA ADQUISICIÓN DE TROFEOS Y MEDALLAS METÁLICAS PARA LA PREMIACIÓN DEL PRIMER, SEGUNDO Y TERCER LUGAR DE LOS ESTUDIANTES QUE PARTICIPARON EN LA "5A CARRERA DEL MEDIO ÁMBIENTE 2008" Y A LA COMPRA DE PLAYERAS QUE UTILIZARON EN LA OLIMPIADA DE MATEMÁTICAS.
INSTITUTO DE LA JUVENTUD DEL DF				
4105 "AYUDAS, CULTURALES Y SOCIALES"	PERSONA (JOVENES)	10,700	61,336,833.33	EL PROGRAMA DE ATENCIÓN A JÓVENES EN SITUACIÓN DE RIESGO (PAJSR), PROMUEVE LA INTEGRACIÓN SOCIAL DE JÓVENES DE ENTRE 14 Y 29 AÑOS DE EDAD, PARA PREVENIRLOS DE LA VIOLENCIA, EL DELITO Y LAS ADICCIONES, GARANTIZAR EL EJERCICIO PLENO DE SUS DERECHOS, ASÍ COMO GENERAR UNA MEJOR CONVIVENCIA FAMILIAR Y COMUNITARIA. LOS APOYOS ECONÓMICOS QUE EL PROGRAMA OTORGO DURANTE EL PERIODO A LAS Y LOS JÓVENES DURANTE, SON DE DIFERENTES TIPOS E INCLUYEN: A) SE OTORGO LA TARJETA "SOY JOVEN" A 6,900 BENEFICIARIOS PARA ACCEDER SIN COSTO PARA ELLOS AL SERVICIO DE TRANSPORTE PÚBLICO.B) PARA INGRESAR, CONTINUAR O CONCLUIR SUS ESTUDIOS, SE OTORGARON AYUDAS A 276 BENEFICIARIOS CUBRIENDO LAS MENSUALIDADES DEL BACHILLERATO CON EL CENTRO DE INTEGRACIÓN EDUCATICVA SUR A.C. ASÍ COMO CURSOS DE REGULARIZACIÓN A NIVEL MEDIO CUBRIENDO SU INSCRIPCIÓN Y MATERIALES, EN CONVENIOS CON EL CIRCO VOLADOR A.C., CAUCE CIUDADANO A.C., UNIVERSIDAD AUTONÓMA DE LA CIUDAD DE MÉXICO, CASA DE LA MÚSICA MEXICANA A.C. Y CASA DE CULTURA EL RELOJ A.C. D) PARA REALIZAR ACTIVIDADES DEPORTIVAS Y RECREATIVAS SE OTORGARÓN AYUDAS A 250 JOVENES, PARA INSCRIPCIONES, MENSUALIDAD Y MATERIALES, POR CONVENIOS CON LA DELEGACIÓN IZTACALCO (CIUDAD DEPORTIVA MAGDALENA MIXHIUCA) Y LA FUNDACIÓN WHU-SHU KUNG FU. E) POR REALIZAR PRÁCTICAS COMUNITARIAS SE OTORGARON BECAS A 1031, 933 Y 936 BENEFICIARIOS DEL PROGRAMA DURANTE LOS MESES DE JULIO, AGOSTO Y SEPTIEMBRE; REALIZANDO ACTIVIDADES DE DESARROLLO COMUNITARIOS EN COLABORACIÓN CON DIVERSAS DEPENDENCIAS DE LA ADMINISTRACIÓN PÚBLICA DEL D. F. (STC, COMISA, INSTITUTO DE LAS MUJERES, INSTITUTO DEL DEPORTE, SECRETARÍA DE CULTURA, SECRETARÍA DEL MEDIO AMBIENTE, ETC).

CUADRO IV.16
ADyS AYUDAS, DONATIVOS Y SUBSIDIOS
ENERO-DICIEMBRE 2008

UNIDAD RESPONSABLE / AYUDAS, DONATIVOS Y SUBSIDIOS	BENEFICIARIO		MONTO (pesos con dos decimales)	CARACTERÍSTICAS
	TIPO	TOTAL		
				EL PROGRAMA EMPLEO JUVENIL DE VERANO, BRINDA APOYO ECONÓMICO A JÓVENES ESTUDIANTES QUE EN SU PERIODO VACACIONAL DE VERANO PUEDAN DESARROLLAR ACTIVIDADES COMUNITARIAS, PARA ASÍ TENER LA OPORTUNIDAD DE INICIARSE EN UNA ACTIVIDAD LABORAL. LAS Y LOS BENEFICIARIOS DE ESTE PROGRAMA RECIBIERON LOS SIGUIENTES APOYOS: A) BECA MENSUALES A 1'160 JOVENES, DURANTE LOS DOS MESES DE PERIODO VACACIONAL (JULIO Y AGOSTO), B) TARJETA "SOY JOVEN" A 1,200 JOVENES PARA ACCEDER DE MANERA GRATUITA AL TRANSPORTE PÚBLICO: STCMETRO, SISTEMA DE TRANSPORTE ELÉCTRICO Y AUTOBUSES RTP, CON VIGENCIA DE DOS MESES. C) SE OTORGO A TODOS LOS BENEFICIARIOS DESAYUNOS ESCOLARES ASÍ COMO VESTUARIO Y HERRAMIENTAS PARA DESARROLLAR SUS ACTIVIDADES. A CAMBIO DESARROLLARON TAREAS REFORESTACIÓN EN LAS ÁREAS VERDES DE LA CIUDAD DEPORTIVA DE LA MAGDALENA MIXHIUCA, EN EL BOSQUE DE SAN JUAN DE ARAGÓN, EN EL PARQUE ECOLOGICO MÉXICO, EN SAN NICOLAS TOTOLAPA (MAGADALENA CONTRERAS) Y EN EL DESIERTO DE LOS LEONES; PLANTANDO ARBOLES, PLANTAS DE ORNATO, DESYERBANDO, ETC. EL PROGRAMA IMPULSO JOVEN, ESTIMULA A LOS JOVENES PARA QUE PERMANEZCAN Y/O CONCLUYAN SUS ESTUDIOS DE NIVEL MEDIO SUPERIOR O SUPERIOR, COMPROMETIÉNDOLOS A COLABORAR EN BENEFICIO DE SU CIUDAD. OFRECIENDO ALTERNATIVAS PARA LA INCORPORACIÓN Y PERMANENCIA DE LAS Y LOS JÓVENES AL SISTEMA EDUCATIVO FORMAL, ASÍ COMO ALTERNATIVAS PARA QUE PUEDAN DESARROLLAR UNA ACTIVIDAD EN FAVOR DE LA COMUNIDAD, Y COADYUVAR AL FORTALECIMIENTO DE LOS LAZOS DE PERTENENCIA DE LA JUVENTUD CON SU CIUDAD, PARA POTENCIAR LAS CAPACIDADES DE LAS Y LOS JÓVENES PARACOLABORAR EN SU DESARROLLO INTEGRAL Y EN EL DESARROLLO DE LA CIUDAD. OBTENIENDO SE OTORGARON LOS SIGUIENTES BENEFICIOS: ASIGNACIÓN DE UN TUTOR QUE LE APOYE Y ORIENTE; AL MES DE SEPTIEMBRE SE OTORGARON 2,600 CREDENCIALES “SOY JOVEN” PARA ACCEDER AL SISTEMA DE TRANSPORTE PÚBLICO DE LA CIUDAD DE MÉXICO; BECA MENSUAL DE $757.50 JOVENES BENEFICIARIOS DURANTE LOS MESES DE JULIO, AGOSTO Y SEPTIEMBRE RESPECTIVAMENTE, POR EL TRABAJO COMUNITARIOS DESARROLLADO EN ALGUNA DE LAS BRIGADAS JUVENILES QUE PROMUEVE EL INSTITUTO;

CUADRO IV.16
ADyS AYUDAS, DONATIVOS Y SUBSIDIOS
ENERO-DICIEMBRE 2008

UNIDAD RESPONSABLE / AYUDAS, DONATIVOS Y SUBSIDIOS	BENEFICIARIO		MONTO (pesos con dos decimales)	CARACTERÍSTICAS
	TIPO	TOTAL		
				AYUDA PARA ADQUISICIÓN DE MATERIALES PARA EL DESARROLLO DE SUS ACTIVIDADES. A CAMBIO SE DESARROLLARON CAMPAÑAS DE EDUCACIÓN CIVICA COMO:"CRUCEROS SEGUROS", "KERMESSE DE SALUD SEXUAL Y REPRODUCTIVA", "OBSRVATORIO JUVENIL CIUDADANO", PARA CONCIENTIZAR A LOS JOVENES DE SUS DERECHOS, DICHAS CAMPAÑAS SE DESARROLLAN EN LAS INSTALACIONES DEL SISTEMA DE TRANSPORTE COLECTIVO (METRO), METROBUS, EXPLANADAS DELEGACIONALES (CUAHUTEMOC, IZTAPALAPA, IZTACALCO, VENUSTIANO CARRANZA), Y PARQUES PÚBLICOS (BOSQUE DE SAN JUAN DE ARAGÓN, ALAMEDA ORIENTE, BOSQUE DE CHAPULTEPEC); ADICIONALMENTE SE APOYA LA REALIZACIÓN CADA DOMINGO DE LOS EVENTOS DENOMINADOS "PASEO CICLISTA" Y "CICLOTON"; ASÍ MISMO SE REALIZAN ACCIONES DE RECUPERACIÓN DE ESPACIOS PÚBLICOS EN DIFERENTES COLONIAS DE LAS DELEGACIONES GUSTAVO A. MADERO E IZTACALCO.
PROCURADURÍA SOCIAL DEL DF				
4105 AYUDAS CULTURALES Y SOCIALES	UNIDADES HABITACIONALES	1,074	153,425,742.43	APOYO ECONOMICO
				LA ENTREGA DE RECURSOS EN DINERO CON LA FINALIDAD DE CONSERVAR, MANTENER Y APOYAR UNIDADES HABITACIONALES DE INTERES SOCIAL, QUE TENGA 5 O MAS AÑOS DE ANTIGUEDAD, SER DE INTERES SOCIAL CON 30 O MAS VIVIENDAS, Y SER APROBADOS POR EL CONSEJO DE GOBIERNO
4115 AYUDAS POR CONCEPTO DE PROTECCION CIVIL	PERSONAS	215	5,811,000.00	ENTREGA DE RECURSOS ATRAVEZ DE CHEQUES A DAMNIFICADOS POR SINIESTROS EN LAS DLEGACIONES IZTAPALAPA GRIETA POR FALLA GEOLOGICA CUAJIMALPA POR PROBLEMAS HIDROMETEREOLOGICOS, ALVARO OBREGON EL DESGAJAMIENTO DEL TALUD
INSTITUTO DE LAS MUJERES DEL DF				
AYUDAS Y DONATIVOS A INSTITUCIONES SIN FINES DE LUCRO	ASOCIACIÓN	31	33,598,303.83	SE REALIZARON 31 CONVENIOS DE COLABORACIÓN DE LOS PROGRAMAS DE COINVERSIÓN PARA EL DESARROLLO SOCIAL Y DEL PROGRAMA DE FINANCIAMIENTO PARA ASISTENCIA SOCIAL E INTEGRACIÓN SOCIAL
INSTITUTO DE CIENCIA Y TECNOLOGÍA				

CUADRO IV.16
ADyS AYUDAS, DONATIVOS Y SUBSIDIOS
ENERO-DICIEMBRE 2008

UNIDAD RESPONSABLE / AYUDAS, DONATIVOS Y SUBSIDIOS	BENEFICIARIO		MONTO (pesos con dos decimales)	CARACTERÍSTICAS
	TIPO	TOTAL		
BECAS	PROMOTORES	21	644,473.50	PROMOVER UNA CULTURA CIENTÍFICA ENTRE LAS Y LOS HABITANTES DE LA CIUDAD A TRAVÉS DE PROMOTORES QUE INVITEN AL PÚBLICO QUE SE ENCUENTRE EN ESPACIOS PÚBLICOS A QUE INTERACTÚE CON ELEMENTOS CIENTÍFICOS Y RECREATIVOS.
BECAS	ESTUDIANTES	102	11,189,371.28	SE OTORGAN BECAS A QUIENES PRESENTAN PROPUESTAS QUE MEJOREN EL DESARROLLO SOCIOECONÓMICO DE LA CIUDAD CON BASE EN PROYECTOS, PROGRAMAS, TECNOLOGÍAS, POLÍTICAS, INVESTIGACIONES O METODOLOGÍAS VINCULADAS A LA RELACIÓN DE LA CIUDAD DE MÉXICO CON LA REPÚBLICA POPULAR CHINA, QUE PERMITA A LA CIUDAD DE MÉXICO EL DESARROLLO DE LOS SECTORES AGRÍCOLA, INDUSTRIAL, DE SERVICIOS E INFRAESTRUCTURA, CON FINES SOCIALES, PRODUCTIVOS Y DE FORTALECIMIENTO DE LAS FINANZAS DE LA CIUDAD.
PRE Y PREMIOS	CIUDADANOS	299	2,813,004.39	PREMIOS OTORGADOS A LOS 21GANADORES DE LOS EVENTOS CELEBRADOS POR EL INSTITUTO, COMO SON: EL CONCURSO DE DISEÑO "EL TAXI DE LA CIUDAD DE MÉXICO", EL CONCURSO DE FOTOGRAFÍA "AGUA, TESORO DE TU CIUDAD", EL CONCURSO DE CARTEL “POR UNA CIUDAD LIBRE DE HUMO DE TABACO” Y EL PREMIO DE INGENIERÍA DE LA CIUDAD DE MÉXICO. ASÍ COMO A LOS 18 GANADORES DE LOS PREMIOS "HEBERTO CASTILLO".
AYUDAS Y DONATIVOS A INSTITUCIONES SIN FINES DE LUCRO	ORGANIZACIONES	29	103,077,073.95	SE HAN FINANCIADO CONVENIOS CON ORGANIZACIONES PARA PROMOVER LA CIENCIA EN LA CIUDAD, ASÍ COMO PARA FINANCIAR INVESTIGACIONES QUE IMPULSEN EL DESARROLLO CIENTÍFICO Y TECNOLÓGICO DE LA CIUDAD, COMO: "CONVENIO FONDO AMBIENTAL PÚBLICO", "CONVENIO PARA LA REALIZACIÓN DEL COMIC GREGORIA LA CUCARACHA", "TECNOLOGÍA DE PUNTA", "PROYECTO DE FORTALECIMIENTO DEL SISTEMA NACIONAL CIESAS"
OTRAS AYUDAS	CIENTÍFICOS	78	766,000.00	APOYOS OTORGADOS A CIENTÍFICOS Y ESPECIALISTAS QUE REVISARON LAS PROPUESTAS DE PROYECTOS QUE SE RECIBIERON EN LAS CONVOCATORIAS CIUDAD SOSTENIBLE, CIUDAD SALUDABLE, CIUDAD CON CONECTIVIDAD Y TECNOLOGÍA, Y DE FOMENTO AL USO DE TECNOLOGÍAS DE PUNTA.
FIDEICOMISO EDUCACIÓN GARANTIZADA				

CUADRO IV.16
ADyS AYUDAS, DONATIVOS Y SUBSIDIOS
ENERO-DICIEMBRE 2008

UNIDAD RESPONSABLE / AYUDAS, DONATIVOS Y SUBSIDIOS	BENEFICIARIO		MONTO (pesos con dos decimales)	CARACTERÍSTICAS
	TIPO	TOTAL		
4105 AYUDAS CULTURALES Y SOCIALES	PERSONA	212,125	1,199,540,028.50	A FIN DE APOYAR LA EDUCACIÓN DEL NIVEL BASICA, MEDIA Y MEDIA SUPERIOR, EVITANDO ASÍ LA DESERCIÓN ESTUDIANTIL DE LOS NIÑOS Y JOVENES ESTUDIANTES DEL DISTRITO FEDERAL, SE ESTABLECIERON PRINCIPALMENTE DOS PROGRAMAS, UNO DENOMINADO "EDUCACIÓN GARANTIZADA", DONDE SE OTORGAN APOYOS ECONOMICOS A LOS MENORES CUYO PADRE, MADRE O TUTOR HAYA FALLECIDO O CAIDO EN ESTADO DE INVALIDEZ, Y EL OTRO DENOMINADO "PREBU PROGRAMA DE ESTIMULOS PARA EL BACHILLERATO UNIVERSAL", EN EL CUAL BUSCA ASEGURAR QUE TODOS LOS JOVENES ESTUDIANTES DE BACHILLERATO DE ESCUELAS PÚBLICAS EN EL DISTRITO FEDERAL CONCLUYAN SUS ESTUDIOS CON EXITO Y NO LOS ABANDONEN POR FALTA DE RECURSOS.
INSTITUTO DEL DEPORTE DEL DF				
4105 AYUDAS CULTURALES Y SOCIALES	PERSONA	356	1,640,000.00	SE OTORGARON AYUDAS ECONOMICAS DE NOVIEMBRE Y DICIEMBRE DE 2008 A PROMOTORES DEPORTIVOS DEL PROGRAMA DE ACTIVACIÓN FISICA Y RECREACIÓN EN MODULOS DEPORTIVOS, QUE REALIZAN DIVERSAS ACTIVIDADES DEPORTIVAS Y DE RECREACIÓN CON NIÑOS, JOVENES, ADULTOS Y ADULTOS MAYORES DEL DISTRITO FEDERAL. CABE MENCIONAR QUE EL TOTAL DE AYUDAS ECONOMICAS SUFRE DE VARIACIONES POR BAJAS DE AYUDAS.
4105 AYUDAS CULTURALES Y SOCIALES	PERSONA	960	5,951,700.00	SE OTORGARON AYUDAS ECONOMICAS A DEPORTISTAS DEL ALTO RENDIMIENTO DEL DISTRITO FEDERAL.
4105 AYUDAS CULTURALES Y SOCIALES	ASOCIACION	17	1,760,000.00	SE OTORGARON AYUDAS ECONOMICAS A ASOCIACIONES DEPORTIVAS DEL DISTRITO FEDERAL.
4105 AYUDAS CULTURALES Y SOCIALES	PERSONA	1,041	750,133.06	AYUDA PARA SERVICIOS DE TRANSPORTACION TERRESTRE A LOS DEPORTISTAS, ASI COMO APOYO A LOS NIÑOS QUE PARTICIPAN EN LOS EVENTOS QUE REALIZA EL INSTITUTO DEL DEPORTE
CAJA DE PREVISIÓN DE LA POLICÍA AUXILIAR DEL DF				

CUADRO IV.16
ADyS AYUDAS, DONATIVOS Y SUBSIDIOS
ENERO-DICIEMBRE 2008

UNIDAD RESPONSABLE / AYUDAS, DONATIVOS Y SUBSIDIOS	BENEFICIARIO		MONTO (pesos con dos decimales)	CARACTERÍSTICAS
	TIPO	TOTAL		
FUNERALES	PERSONA	200	2,006,764.10	SE CUBRIERON 200 PAGOS A LOS BENEFICIARIOS POR EL EQUIVALENTE A 120 DÍAS DE 1.2 VECES EL SALARIO MÍNIMO COMO AYUDA PARA GASTOS FUNERARIOS POR FALLECIMIENTO DE ELEMENTOS EN ACTIVO, PENSIONADOS O JUBILADOS. ASIMISMO, POR FALLECIMIENTO DE UN FAMILIAR DERECHOHABIENTE, SE OTORGÓ COMO AYUDA EL SERVICIO FUNERARIO SIN COSTO PARA EL ELEMENTO, CONFORME A LO QUE MARCA EL ARTÍCULO 60 DE LAS REGLAS DE OPERACIÓN DEL PLAN DE PREVISIÓN SOCIAL QUE RIGE A ESTA CAJA DE PREVISIÓN
PAGAS DE DEFUNCIÓN	PERSONA	58	660,206.49	SE CUBRIERON 58 PAGOS DE DEFUNCIÓN A LOS FAMILIARES DERECHOHABIENTES DE ELEMENTOS FALLECIDOS EN EL SERVICIO ACTIVO POR EL EQUIVALENTE A 10 DÍAS DE A 1.2 VECES EL SALARIO MÍNIMO, CONFORME A LO QUE MARCA EL ARTÍCULO 59 DE LAS REGLAS DE OPERACIÓN DEL PLAN DE PREVISIÓN SOCIAL QUE RIGE A ESTA CAJA DE PREVISIÓN
BECAS	PERSONA		1,350.00	LA NECESIDAD DE APOYAR Y REFORZAR CIERTAS ÁREAS DE LA ENTIDAD POR FALTA DE PERSONAL DE ESTRUCTURA, NOS DETERMINA A BUSCAR PRESTADORES DE SERVICIO SOCIAL PARA LAS ÁREAS DE PRESTACIONES, SALUD Y ADMINISTRACIÓN.
CAJA DE PREVISIÓN DE LA POLICÍA PREVENTIVA DEL DF				
PAGAS DE DEFUNCIÓN	PERSONAS	495	4,192,480.00	AYUDAS OTORGADAS A FAMILIARES O PERSONAS QUE TRAMIRARON EL PAGO POR DEFUNCIÓN O AYUDAS PARA GASTOS FUNERARIOS POR FALLECIMIENTO, TANTO DE ELEMENTOS ACTIVOS COMO PENSIONADOS Y JUBILADOS.
BECAS	PERSONAS	7	38,220.00	AYUDAS ECONÓMICAS A ESTUDIANTES DE NIVEL MEDIO SUPERIOR Y SUPERIOR CON LA FINALIDAD DE COADYUVAR A QUE LOS ESTUDIANTES CUMPLAN CON SU SERVICIO SOCIAL.
AYUDAS CULTURALES Y SOCIALES	PERSONAS	14,919	79,573,233.50	SE OTORGARON A LOS PENSIONADOS Y JUBILADOS LAS PRESTACIONES DE PREVISIÓN SOCIAL MÚLTIPLE, Y SERVICIOS DE SALUD (SUBROGACIÓN DE SERVICIO MÉDICO AL ISSSTE), ASÍ COMO PRESTACIONES DE CARÁCTER CULTURAL, DEPORTIVO Y MÉDICO A TRAVÉS DE PASEOS Y VISITAS, CURSOS Y TALLERES.
HEROICO CUERPO DE BOMBEROS DEL DF				

CUADRO IV.16
ADyS AYUDAS, DONATIVOS Y SUBSIDIOS
ENERO-DICIEMBRE 2008

UNIDAD RESPONSABLE / AYUDAS, DONATIVOS Y SUBSIDIOS	BENEFICIARIO		MONTO (pesos con dos decimales)	CARACTERÍSTICAS
	TIPO	TOTAL		
FUNERALES	PERSONAL INTERNO DEL HCBDF	1 ELEMENTO DE BOMBEROS	46,785.00	LA ASIGNACIÓN DEL PRESUPUESTO FUE REALIZADO CON LA FINALIDAD DE CONTAR CON RECURSOS PARA CUBRIR GASTOS DE SEPELIO Y HOMENAJE PÓSTUMO REALIZADO AL C. BOMBERO CARLOS GÓMEZ LÓPEZ, QUIEN DESEMPEÑABA EL PUESTO DE JEFE DE SERVICIO DE LA ESTACIÓN DE TLALPAN, FALLECIDO EN CUMPLIMIENTO DE SU DEBER.
PAGAS DE DEFUNCION	PERSONAL INTERNO DEL HCBDF	4 VIUDAS DE LOS BOMBEROS FALLECIDOS	52,718.19	LA UTILIZACION DE RECURSOS FUE REALIZADO PARA BRINDAR EL APOYO DE LAS PAGAS DE DEFUNCION REALIZADO A LA C.BONIFACIA TAPIA AVILA, VIUDA DEL BOMBERO TERCERO FEDERICO MUÑOZ AVILA, DE LA C. ADRIANA CORONA LARIOS VIUDA DEL BOMBERO MARIO HERNANDEZ GONZALEZ , C.GUADALUPE SUAREZ VIUDA DEL BOMBERO SILVESTRE SUSTAITA ESPINDOLA Y LA C. CARMEN ROMERO VIUDA DEL BOMBERO C. JAIME MANRIQUEZ DE LA LUZ Y DE ESTA FORMA CUMPLIR CON ESTE COMPROMISO CONTRACTUAL
AYUDAS POR CONCEPTO DE PROTECCION CIVIL	HABITANTES DEL DISTRITO FEDERAL Y AREA CONURBANA	HABITANTES DEL DISTRITO FEDERAL Y AREA CONURBANA	80,140.05	LA ASIGNACIÓN DEL PRESUPUESTO FUE REALIZADO CON MOTIVO DE LA AYUDA Y APOYO PROPORCIONADOS EN LOS DESASTRES NATURALES OCURRIDOS POR FENÓMENO METEOROLÓGICO TRAYENDO FUERTES RÁFAGAS DE VIENTO DE 60 A 90 KM POR HORA, GENERADOS POR LA ENTRADA DE UN FRENTE FRÍO QUE CHOCO CONTRA LAS TEMPERATURAS CALIDAS PREVALECIENTES EN EL VALLE DE MÉXICO, PROVOCANDO CORTES AL SUMINISTRO DE ENERGÍA ELÉCTRICA EN GRAN PARTE DEL SUR Y PONIENTE DE LA CIUDAD, DE IGUAL MANERA CAÍDAS DE ÁRBOLES, ANUNCIOS PUBLICITARIOS, BARDAS, DAÑOS ESTRUCTURALES A VIVIENDAS, DAÑOS A VEHÍCULOS, CORTES A VIALIDAD Y PERDIDAS DE SEÑALES POR CABLE, DONDE EL ORGANISMO ACTUÓ DE FORMA DIRECTA EN LA SALVAGUARDA DE LA CIUDADANÍA Y MITIGACIÓN DE RIESGOS.
FONDO PARA EL DESARROLLO SOCIAL DE LA CIUDAD DE MÉXICO				
BECAS	ESTUDIANTES	71	175,200.00	AYUDAR A ESTUDIANTES Y PROFESIONISTAS DE DIVERSAS CARRERAS O ESPECIALIDADES QUE REALICEN SU SERVICIO SOCIAL EN ESTA ENTIDAD, CADA PRESTADOR DEBE DE CUBRIR UN TOTAL DE 480 HORAS DE SERVICIO SOCIAL EN 6 PERIODOS DE 80 HORAS CADA UNO, POR LO QUE ESTA ENTIDAD LES OTORGA UNA AYUDA DE $600.00 POR CADA PERIODO.
FONDO MIXTO DE PROMOCIÓN TURÍSTICA DEL DF				

CUADRO IV.16
ADyS AYUDAS, DONATIVOS Y SUBSIDIOS
ENERO-DICIEMBRE 2008

UNIDAD RESPONSABLE / AYUDAS, DONATIVOS Y SUBSIDIOS	BENEFICIARIO		MONTO (pesos con dos decimales)	CARACTERÍSTICAS
	TIPO	TOTAL		
APOYO PARA EL PROYECTO DENOMINADO "AMITUR", AMIGOS DEL TURISTA, CELEBRACIÓN DEL DÍA DEL AGENTE DE VIAJES, ASOCIACIÓN MEXICANA DE AGENCIAS DE VIAJES (AMAV), AYUDA ECONÓMICA PARA LA REALIZACIÓN DEL "XXV FESTIVAL DE MÉXICO EN EL CENTRO HISTÓRICO", CONCURSO DE "DISEÑO DE LA MARCA CIUDAD", "VIDEO" Y "ENSAYO, COMO PARTE DEL PROYECTO DENOMINADO "PREMIOS CONVOCATORIA MARCA CIUDAD".	ASOCIACIONES CIVILES Y AGENCIA DE VIAJES (AMAV).	4	2,600,000.00	RECURSOS DESTINADOS PARA APOYAR EL PROYECTO "AMITUR", CELEBRACIÓN EL DÍA DEL AGENTE DE VIAJES, REALIZACIÓN DEL XXV FESTIVAL DE MÉXICO EN EL CENTRO HISTÓRICO Y PREMIACIÓN DE LOS GANADORES DEL CONCURSO DE "DISEÑO DE LA MARCA CIUDAD", "VIDEO" Y "ENSAYO".
FONDO AMBIENTAL PÚBLICO DEL DF				
PROGRAMA DE RETRIBUCIÓN POR SERVICIOS AMBIENTALES EN RESERVAS ECOLÓGICAS COMUNITARIAS Y ÁREAS COMUNITARIAS DE CONSERVACIÓN ECOLÓGICA.	RESERVA ECOLÓGICA COMUNITARIA O AREA COMUNITARIA DE CONSERVACIÓN ECOLÓGICA.	6	17,659,653.20	CONSERVAR Y RESTAURAR LAS ÁREAS CUBIERTAS POR VEGETACIÓN NATURAL DEL DF POR SU RIQUEZA AMBIENTAL Y POR LOS SERVICIOS AMBIENTALES QUE BRINDAN A LOS HABITANTES DE LA CIUDAD, A TRAVÉS DEL DECRETO DE ÁREAS NATURALES PROTEGIDAS, CATEGORÍA RESERVA ECOLÓGICA COMUNITARIA O BIEN EN LA MODALIDAD DE ÁREA COMUNITARIA DE CONSERVACIÓN ECOLÓGICA; RETRIBUIR A LOS PROPIETARIOS DE ÁREAS CUBIERTAS POR VEGETACIÓN NATURAL, POR LA PROTECCIÓN, RESTAURACIÓN Y AMPLIACIÓN DE LOS SERVICIOS AMBIENTALES Y PROMOVER UN ESQUEMA DE COPARTICIPACIÓN ENTRE LA SOCIEDAD, GOBIERNO, EJIDO Y COMUNIDAD, EN LA CONSERVACIÓN Y PROTECCIÓN DE LOS RECURSOS NATURALES.
APOYAR LA PARTICIPACIÓN SOCIAL EN ACCIONES PARA LA CONSERVACIÓN Y RESTAURACIÓN DE ECOSISTEMAS (APASO)	GRUPOS (PROYECTOS)	707	55,502,320.38	GARANTIZAR LA PERMANENCIA DE LOS ECOSISTEMAS DE LAS MICROCUENCAS, DONDE INCLUYEN FUNDAMENTALMENTE: LA BIODIVERSIDAD, LOS RECURSOS NATURALES Y GENÉTICOS, Y LOS BIENES Y SERVICIOS AMBIENTALES, ENTRE ELLOS EL SUELO, EL AGUA Y LA VEGETACIÓN NATIVA QUE EL SUELO DE CONSERVACIÓN APORTA A LA CIUDAD, MEDIANTE APOYOS ECONÓMICOS PARA LA CONSERVACIÓN, RESTAURACIÓN Y PROTECCIÓN DE LOS RECURSOS NATURALES, PARTIENDO DE LA NECESIDAD PRIMORDIAL DE INCLUIR LA PARTICIPACIÓN SOCIAL PARA ASEGURAR LA EJECUCIÓN Y PERMANENCIA DE LAS ACCIONES QUE SE IMPLEMENTEN. (DESTINADO AL FINANCIAMIENTO DE MANO DE OBRA EN PROGRAMAS DE TRABAJO)

CUADRO IV.16
ADyS AYUDAS, DONATIVOS Y SUBSIDIOS
ENERO-DICIEMBRE 2008

UNIDAD RESPONSABLE / AYUDAS, DONATIVOS Y SUBSIDIOS	BENEFICIARIO		MONTO (pesos con dos decimales)	CARACTERÍSTICAS
	TIPO	TOTAL		
OTORGAR FONDOS PARA LA CONSERVACIÓN Y RESTAURACIÓN DE ECOSISTEMAS (FOCORE)	GRUPOS (CONVENIOS)	294	50,775,717.62	GARANTIZAR LA PERMANENCIA DE LOS ECOSISTEMAS DE LAS MICROCUENCAS, DONDE INCLUYEN FUNDAMENTALMENTE: LA BIODIVERSIDAD, LOS RECURSOS NATURALES Y GENÉTICOS, Y LOS BIENES Y SERVICIOS AMBIENTALES, ENTRE ELLOS EL SUELO, EL AGUA Y LA VEGETACIÓN NATIVA QUE EL SUELO DE CONSERVACIÓN APORTA A LA CIUDAD, MEDIANTE APOYOS ECONÓMICOS PARA LA CONSERVACIÓN, RESTAURACIÓN Y PROTECCIÓN DE LOS RECURSOS NATURALES, PARTIENDO DE LA NECESIDAD PRIMORDIAL DE INCLUIR LA PARTICIPACIÓN SOCIAL PARA ASEGURAR LA EJECUCIÓN Y PERMANENCIA DE LAS ACCIONES QUE SE IMPLEMENTEN. (FINANCIAMIENTO DE PROYECTOS DE PROTECCIÓN, CONSERVACIÓN Y-O RESTAURACIÓN DE ECOSISTEMAS DEL SUELO DE CONSERVACIÓN)
FIDEICOMISO CENTRO HISTÓRICO DE LA CIUDAD DE MÉXICO				
4108 AYUDAS Y DONATIVOS A INSTITUCIONES SIN FINES DE LUCRO	ASOCIACIÓN	3	8,450,000.00	PARA OTORGAR AYUDAS PARA "PROYECTO DEL CONSEJO DE LA CRONICA A. C., 2008; PARA LA "NANA", FABRICA DE LAS ARTES; PARA LA RECUPERACIÓN CULTURAL TEATRO DEL PUEBLO, PROYECTO POESIA EN VOZ ALTA, UNAM,
4108 AYUDAS Y DONATIVOS A INSTITUCIONES SIN FINES DE LUCRO	ASOCIACIÓN	2	101,500.00	PROGRAMA DE FONDAS Y "SEMILLAS" SOCIEDAD MEXICANA PRO DERECHOS DE LA MUJER A. C.
4108 AYUDAS Y DONATIVOS A INSTITUCIONES SIN FINES DE LUCRO	ASOCIACIÓN	2	31,087,704.00	LOS RECURSOS SE DESTINARON PARA: LA FUENTE DENOMINADA JUÁREZ REFORMA Y QUE SE UBICA EN EL CRUCE DE LA AV. JUÁREZ Y EL PASEO DE LA REFORMA; PARA LOS GASTOS DESTINADOS A LA REALIZACION DE EXPOSICIONES Y ACTIVIDADES DE ARTE URBANO, EN EL MARCO DE LA RECUPERACION DE LA VIA PÚBLICA DEL CENTRO HISTORICO; PARA EL GRABADO MAS GRANDE DEL MUNDO, QUE SE INSTALÓ SOBRE EL PASEO DE LA REFORMA DE LA GLORIETA DEL ÁNGEL DE LA INDEPENDENCIA A LA TORRE MAYOR; PARA CUBRIR; GASTOS DESTINADOS AL HOMENAJE AL ESCRITOR CARLOS FUENTES, EN SU 80 ANIVERSARIO; AYUDA A LA UNAM PARA LLEVAR CABO EL CORTOMETRAJE DE LOS TRASHUMANTES; 23 AYUDAS OTORGADAS DENTRO DEL CONVENIO DE COLABORACION CON SEDEREC; AYUDA A LA CASA DE MONEDA;Y, COMPLEMENTO DE LOS TRABAJOS DE MANTENIMIENTO DEL INMUEBLE LA "NANA", FABRICA DE LAS ARTES A TRAVÉS DE LA ASOCIACIÓN CIVIL "CONSORCIO INTERNACIONAL ARTE Y ESCUELA",

CUADRO IV.16
ADyS AYUDAS, DONATIVOS Y SUBSIDIOS
ENERO-DICIEMBRE 2008

UNIDAD RESPONSABLE / AYUDAS, DONATIVOS Y SUBSIDIOS	BENEFICIARIO		MONTO (pesos con dos decimales)	CARACTERÍSTICAS
	TIPO	TOTAL		
4112 OTRAS AYUDAS	GRUPOS VECINALES	7	14,544,501.23	LAS AYUDAS FUERON PARA: LA ASOCIACIÓN CIVIL VERDF; AL FONCA PARA LOA TRABAJOS DE REHABILITACIÓN DE LOS MURALES QUE SE ENCUENTRAN EN EL MERCADO ABELARDO RODRÍGUEZ; A LOS GRUPOS VECINALES DE LAS CALLES DE BOLÍVAR, EL SALVADOR, REGINA, ISABEL LA CATÓLICA, 5 DE FEBRERO Y LEANDRO VALLE (SOLO EL RPOYECTO EJECUTIVO) DENTRO DEL PROGRAMA DE REHABILITACIÓN DE FACHADAS, ($14.544.501,23),
CORPORACIÓN MEXICANA DE IMPRESIÓN, S.A. DE C.V.				
BECAS	PERSONAS	1	66,000.00	LA PERSONA A LA QUE SE LE OTORGA ESTA BECA ES LA MÉDICO QUE PRESTA SU SERVICIO SOCIAL EN LA EMPRESA, LA CUAL ES EGRESADA DE LA U.N.A.M., INICIANDO SU SERVICIO EN EL MES DE FEBRERO.
		1	5,000.00	UNA DOCTORA QUE TERMINÓ DE PRESTAR SUS SERVICIOS EN EL MES DE ENERO.
		4	9,000.00	CUATRO PRESTADORES QUE ESTABAN UBICADOS EN EL AREA DE PRODUCCIÓN CONCLUYENDO SU SERVICIO EN LOS PRIMEROS MESES DEL AÑO.
		10	20,166.60	DIEZ BECARIOS LOS CUALES INGRESARON A PARTIR DEL MES DE SEPTIEMBRE.
SERVICIOS METROPOLITANOS, S.A. DE C.V.				
4104 "BECAS"	PERSONA	1	3,888.00	SE PRETENDÍA RECLUTAR DURANTE EL EJERCICIO A 18 PRESTADORES DE SERVICIO SOCIAL; SIN EMBARGO, SOLO SE CONTRATÓ A UNA PERSONA PARA APOYO ADMINISTRATIVO EN LA DIRECCIÓN DE ADMINISTRACIÓN Y FINANZAS.
FONDO DE SEGURIDAD PÚBLICA DEL DF				
BECAS	INSTITUTO DE FORMACIÓN PROFESIONAL	129	7,362,885.10	CUBRIR EL PAGO DE BECAS DE LA 9° Y 10° GENERACIÓN DE ASPIRANTES A AGENTE DE LA POLICIA JUDICIAL.

CUADRO IV.16
ADyS AYUDAS, DONATIVOS Y SUBSIDIOS
ENERO-DICIEMBRE 2008

UNIDAD RESPONSABLE / AYUDAS, DONATIVOS Y SUBSIDIOS	BENEFICIARIO		MONTO (pesos con dos decimales)	CARACTERÍSTICAS
	TIPO	TOTAL		
AYUDAS Y DONATIVOS A INSTITUCIONES SIN FINES DE LUCRO	UNIVERSIDAD NACIONAL AUTONOMA DE MÉXICO	50	1,950,000.00	CUBRIR EL PAGO POR LA ORGANIZACIÓN, IMPARTICIÓN Y REGISTRO DE PROGRAMA ACADÉMICO DE LA MAESTRÍA EN PROCURACIÓN DE JUSTICIA PENAL.
FONDO PARA LA ATENCIÓN Y APOYO A LAS VÍCTIMAS DEL DELITO				
PAGO DE APOYOS A VÍCTIMAS DEL DELITO	PERSONAS	302	17,035,500.00	PAGO DE APOYOS A VÍCTIMAS DEL DELITO QUE SON AUTORIZADOS Y ANALIZADOS POR UN CONSEJO TÉCNICO EL CUAL DA SU VISTO BUENO DE PROCEDENCIA Y SI ES ASÍ, ÉSTE ES AUTORIZADO Y RATIFICADO POR UN COMITÉ TÉCNICO EL CUAL EN BASE A LAS INSTRUCCIONES DEL CONSEJO, CALENDARIZA LOS PAGOS DE APOYOS MENSUALMENTE DE ACUERDO A LAS NECESIDADES DE CADA CASO. SE REALIZARON 1,265 PAGOS PARCIALES A 302 PERSONAS. CABE HACER LA ACLARACIÓN QUE EL PAGO DE APOYOS OBEDECE A LO PLASMADO EN LOS ARTÍCULO 25 Y 26 DE LA LEY DE ATENCIÓN A VÍCTIMAS DEL DELITO Y AL ARTÍCULO 10 DE SU REGLAMENTO.

N/C No Cuantificable
N/D No Disponible
N/E No Especificado

IV.17 PROGRAMAS QUE OTORGAN SUBSIDIOS Y APOYOS A LA POBLACIÓN

CUADRO IV.17
PROSAP PROGRAMAS QUE OTORGAN SUBSIDIOS Y APOYOS A LA POBLACIÓN
ENERO-DICIEMBRE 2008

UNIDAD RESPONSABLE / DENOMINACIÓN DEL PROGRAMA	DELEGACIÓN	COLONIA	POBLACIÓN OBJETIVO		PRESUPUESTO (Pesos con dos decimales)		
					ORIGINAL ANUAL	PROGRAMADO MODIFICADO AL PERIODO	EJERCIDO
SECRETARÍA DE DESARROLLO SOCIAL							
SEGURO CONTRA LA VIOLENCIA FAMILIAR. (DGIDS)	LAS 16 DELEGACIONES POLÍTICAS DEL D. F.	ABARCA COLONIAS QUE INTEGRAN LAS 16 DELEGACIONES	MUJERES VICTIMAS DE LA VIOLENCIA FAMILIAR, EGRESADAS DEL ALBERGUE DEL GOBIERNO DEL DISTRITO FEDERAL Y DE LOS REFUGIOS UBICADOS EN LA CIUDAD DE MÉXICO.				
	ÁLVARO OBREGÓN		86	160	589,198.04	1,113,733.55	1,497,125.96
	AZCAPOTZALCO		45	73	268,821.60	508,140.93	683,063.72
	BENITO JUÁREZ		23	44	162,029.46	306,276.73	411,709.64
	COYOACÁN		55	236	869,067.10	1,642,756.99	2,208,260.79
	CUAJIMALPA DE MORELOS		27	76	279,869.07	529,023.44	711,134.83
	CUAUHTÉMOC		27	88	324,058.92	612,553.45	823,419.28
	GUSTAVO A MADERO		86	183	673,895.25	1,273,832.75	1,712,337.82
	IZTACALCO		34	120	441,898.53	835,300.16	1,122,844.47
	IZTAPALAPA		123	251	924,304.42	1,747,169.51	2,348,616.35
	MAGDALENA CONTRERAS		37	113	416,121.11	786,574.32	1,057,345.21
	MIGUEL HIDALGO		30	85	313,011.46	591,670.95	795,348.17
	MILPA ALTA		9	25	92,062.19	174,020.87	233,925.93
	TLÁHUAC		14	65	239,361.70	452,454.26	608,207.42
	TLALPAN		65	105	386,661.21	730,887.64	982,488.91
	VENUSTIANO CARRANZA		41	98	360,883.80	682,161.80	916,989.65
	XOCHIMILCO		67	111	408,756.14	772,652.65	1,038,631.13

CUADRO IV.17
PROSAP PROGRAMAS QUE OTORGAN SUBSIDIOS Y APOYOS A LA POBLACIÓN
ENERO-DICIEMBRE 2008

UNIDAD RESPONSABLE / DENOMINACIÓN DEL PROGRAMA	DELEGACIÓN	COLONIA	POBLACIÓN OBJETIVO	PRESUPUESTO (Pesos con dos decimales)		
				ORIGINAL ANUAL	PROGRAMADO MODIFICADO AL PERIODO	EJERCIDO
REINSERCIÓN SOCIAL PARA MUJERES EGRESADAS DE REFUGIOS Y ALBERGUES DE LA CIUDAD DE MÉXICO (VIVIENDA). (DGIDS)	GUSTAVO A. MADERO	VASCO DE QUIROGA	MUJERES Y SUS HIJAS E HIJOS, QUE VIVEN VIOLENCIA FAMILIAR QUE PONGA EN RIESGO SU VIDA, LAS MUJERES DERECHOHABIENTES DEL PROGRAMA "REINSERCIÓN SOCIAL PARA MUJERES EGRESADAS DE REFUGIOS Y ALBERGUES DE LA CIUDAD DE MÉXICO", ASÍ COMO LAS QUE APRUEBE EL COMITÉ DICTAMINADOR DEL "SEGURO CONTRA LA VIOLENCIA FAMILIAR 2008" (50 MUJERES).	13,250,000.00	11,800,224.90	5,314,010.47
DISTRIBUIR ÚTILES ESCOLARES A ALUMNOS Y ALUMNAS INSCRITOS EN ESCUELAS PÚBLICAS DEL DISTRITO FEDERAL, EN LOS NIVELES DE PREESCOLAR, PRIMARIA Y SECUNDARIA. (DGIDS)	LAS 16 DELEGACIONES POLÍTICAS DEL D. F.	EN TODAS LAS ESCUELAS PÚBLICAS EN LAS 16 DELEGACIONES	ALUMNAS Y ALUMNOS INSCRITOS EN LAS ESCUELAS PÚBLICAS DEL DISTRITO FEDERAL.			
	ÁLVARO OBREGÓN		87,742	6,829,423.98	8,300,247.90	8,300,247.90
	AZCAPOTZALCO		58,079	4,420,759.59	5,372,839.73	5,372,839.73
	BENITO JUÁREZ		23,453	1,856,336.96	2,256,128.34	2,256,128.34
	COYOACÁN		73,851	5,761,627.95	7,002,485.19	7,002,485.19
	CUAJIMALPA DE MORELOS		27,809	2,100,477.10	2,552,847.90	2,552,847.90
	CUAUHTÉMOC		59,938	4,643,180.76	5,643,162.81	5,643,162.81
	GUSTAVO A MADERO		173,735	13,643,708.09	16,582,095.34	16,582,095.34
	IZTACALCO		50,389	3,994,148.48	4,854,351.21	4,854,351.21
	IZTAPALAPA		282,173	22,398,589.23	27,222,477.90	27,222,477.90

CUADRO IV.17
PROSAP PROGRAMAS QUE OTORGAN SUBSIDIOS Y APOYOS A LA POBLACIÓN
ENERO-DICIEMBRE 2008

UNIDAD RESPONSABLE / DENOMINACIÓN DEL PROGRAMA	DELEGACIÓN	COLONIA	POBLACIÓN OBJETIVO	PRESUPUESTO (Pesos con dos decimales)		
				ORIGINAL ANUAL	PROGRAMADO MODIFICADO AL PERIODO	EJERCIDO
	MAGDALENA CONTRERAS		37,218	2,821,800.23	3,429,519.31	3,429,519.31
	MIGUEL HIDALGO		39,518	3,060,708.79	3,719,880.59	3,719,880.59
	MILPA ALTA		24,973	1,979,516.76	2,405,836.84	2,405,836.84
	TLÁHUAC		74,380	5,741,018.71	6,977,437.44	6,977,437.44
	TLALPAN		80,164	6,144,880.40	7,468,277.09	7,468,277.09
	VENUSTIANO CARRANZA		69,780	5,076,212.44	6,169,454.67	6,169,454.67
	XOCHIMILCO		57,039	4,527,610.53	5,502,702.71	5,502,702.71
DISTRIBUIR UNIFORMES ESCOLARES A ALUMNOS Y ALUMNAS INSCRITOS EN ESCUELAS PÚBLICAS DEL DISTRITO FEDERAL, EN LOS NIVELES DE PREESCOLAR, PRIMARIA Y SECUNDARIA. (DGIDS)	LAS 16 DELEGACIONES POLÍTICAS DEL D. F.	EN TODAS LAS ESCUELAS PÚBLICAS EN LAS 16 DELEGACIONES	ALUMNAS Y ALUMNOS INSCRITOS EN LAS ESCUELAS PÚBLICAS DEL DISTRITO FEDERAL.			
	ÁLVARO OBREGÓN		188,465	24,267,817.18	25,198,037.23	24,798,833.34
	AZCAPOTZALCO		123,912	15,708,819.05	16,310,960.50	16,052,551.52
	BENITO JUÁREZ		53,376	6,418,896.51	6,664,941.97	6,559,351.57
	COYOACÁN		153,138	20,016,062.26	20,783,306.48	20,454,043.66
	CUAJIMALPA DE MORELOS		60,994	7,289,245.81	7,568,653.00	7,448,745.42
	CUAUHTÉMOC		131,602	16,145,402.03	16,764,278.33	16,498,687.59
	GUSTAVO A MADERO		364,508	48,011,171.45	49,851,508.14	49,061,727.73
	IZTACALCO		123,447	13,864,467.20	14,395,912.01	14,167,842.49
	IZTAPALAPA		590,675	78,295,665.46	81,296,850.01	80,008,891.80
	MAGDALENA CONTRERAS		78,725	9,774,670.48	10,149,347.55	9,988,554.90
	MIGUEL HIDALGO		86,284	10,481,371.58	10,883,137.51	10,710,719.68
	MILPA ALTA		52,707	6,965,329.41	7,232,320.42	7,117,741.24
	TLÁHUAC		150,498	20,036,060.58	20,804,071.36	20,474,479.57
	TLALPAN		169,779	21,217,369.63	22,030,661.67	21,681,637.43

CUADRO IV.17
PROSAP PROGRAMAS QUE OTORGAN SUBSIDIOS Y APOYOS A LA POBLACIÓN
ENERO-DICIEMBRE 2008

UNIDAD RESPONSABLE / DENOMINACIÓN DEL PROGRAMA	DELEGACIÓN	COLONIA	POBLACIÓN OBJETIVO	PRESUPUESTO (Pesos con dos decimales)		
				ORIGINAL ANUAL	PROGRAMADO MODIFICADO AL PERIODO	EJERCIDO
	VENUSTIANO CARRANZA		139,494	17,898,493.96	18,584,568.77	18,290,139.79
	XOCHIMILCO		126,302	15,680,652.41	16,281,714.18	16,023,768.55
MEJORAMIENTO BARRIAL. OFICINA DEL SECRETARIO.	EN 15 DELEGACIONES POLÍTICAS DEL D.F.	DIVERSOS PUEBLOS, BARRIOS Y/O COLONIAS EN 15 DELEGACIONES	POBLACIÓN QUE HABITA EN PUEBLOS, BARRIOS Y/O COLONIAS DEL DISTRITO FEDERAL.			
	ÁLVARO OBREGÓN	6	61,144	3,200,000.00	8,500,000.00	8,500,000.00
	AZCAPOTZALCO	1	4,557	400,000.00	1,000,000.00	1,000,000.00
	BENITO JUÁREZ	3	25,747	1,600,000.00	4,300,000.00	4,300,000.00
	COYOACÁN	16	235,784	7,200,000.00	19,100,000.00	18,100,000.00
	CUAJIMALPA DE MORELOS	1	5,805	500,000.00	1,200,000.00	1,200,000.00
	CUAUHTÉMOC	4	64,007	1,800,000.00	4,700,000.00	4,700,000.00
	GUSTAVO A MADERO	3	69,635	2,100,000.00	5,500,000.00	5,500,000.00
	IZTACALCO	5	51,454	2,300,000.00	6,250,000.00	6,250,000.00
	IZTAPALAPA	28	440,712	13,700,000.00	36,550,000.00	35,000,000.00
	MAGDALENA CONTRERAS	1	9,530	400,000.00	1,000,000.00	1,000,000.00
	MILPA ALTA	3	53,657	2,200,000.00	6,000,000.00	6,000,000.00
	TLÁHUAC	5	44,695	3,700,000.00	9,900,000.00	8,900,000.00
	TLALPAN	9	73,407	4,600,000.00	12,200,000.00	11,800,000.00
	VENUSTIANO CARRANZA	5	77,518	3,100,000.00	8,300,000.00	8,300,000.00
	XOCHIMILCO	5	49,437	3,200,000.00	8,500,000.00	8,500,000.00
APOYO A CONSUMIDORES DE LECHE LICONSA.	568 LECHERÍAS UBICADAS EN LAS 16 DELEGACIONES POLÍTICAS DEL D. F.	SE CONSIDERAN LA TOTALIDAD DE LAS COLONIAS QUE CONFORMAN LAS 16 DELEGACIONES	POBLACIÓN CONSUMIDORA DE LECHE INDUSTRIALIZADA CONASUPO (LICONSA).			
(DGIDS)						
	ÁLVARO OBREGÓN		62,162	8,407,818.18	8,550,026.16	5,077,369.44

CUADRO IV.17
PROSAP PROGRAMAS QUE OTORGAN SUBSIDIOS Y APOYOS A LA POBLACIÓN
ENERO-DICIEMBRE 2008

UNIDAD RESPONSABLE / DENOMINACIÓN DEL PROGRAMA	DELEGACIÓN	COLONIA	POBLACIÓN OBJETIVO	PRESUPUESTO (Pesos con dos decimales)		
				ORIGINAL ANUAL	PROGRAMADO MODIFICADO AL PERIODO	EJERCIDO
	AZCAPOTZALCO		59,950	7,502,727.27	7,629,626.74	4,530,797.09
	BENITO JUÁREZ		8,734	1,119,454.55	1,138,388.75	676,023.69
	COYOACÁN		51,170	6,740,545.45	6,854,553.55	4,070,525.64
	CUAJIMALPA DE MORELOS		19,838	2,500,909.09	2,543,208.91	1,510,265.70
	CUAUHTÉMOC		39,696	5,120,909.09	5,207,523.01	3,092,448.81
	GUSTAVO A MADERO		178,794	23,699,090.91	24,099,932.09	14,311,565.42
	IZTACALCO		53,472	6,716,727.27	6,830,332.51	4,056,142.16
	IZTAPALAPA		254,558	33,059,636.36	33,618,799.73	19,964,274.17
	MAGDALENA CONTRERAS		25,514	3,167,818.18	3,221,397.96	1,913,003.22
	MIGUEL HIDALGO		28,649	3,620,363.64	3,681,597.67	2,186,289.39
	MILPA ALTA		17,376	2,143,636.36	2,179,893.35	1,294,513.45
	TLÁHUAC		52,911	6,645,272.73	6,757,669.40	4,012,991.71
	TLALPAN		56,705	7,264,545.45	7,387,416.37	4,386,962.26
	VENUSTIANO CARRANZA		50,068	6,859,636.36	6,975,658.73	4,142,443.06
	XOCHIMILCO		47,526	6,430,909.09	6,539,680.06	3,883,540.36
OTORGAR AYUDAS A PERSONAS ADULTAS MAYORES. (IAAM)	LAS 16 DELEGACIONES POLÍTICAS DEL D. F.	DIVERSAS COLONIAS EN LAS 16 DELEGACIONES.	PERSONAS ADULTAS MAYORES DE 70 AÑOS RESIDENTES EN EL DISTRITO FEDERAL.			
	ÁLVARO OBREGÓN	160	32,047	284,942,106.00	294,456,827.08	294,456,827.08
	AZCAPOTZALCO	90	26,954	239,654,681.00	247,657,174.83	247,657,174.83
	BENITO JUÁREZ	55	28,112	249,950,174.00	258,296,452.55	258,296,452.55
	COYOACÁN	114	35,313	313,980,676.00	324,465,046.31	324,465,046.31
	CUAJIMALPA DE MORELOS	36	4,735	42,101,375.00	43,507,214.40	43,507,214.40
	CUAUHTÉMOC	42	33,268	295,792,882.00	305,669,929.69	305,669,929.69
	GUSTAVO A MADERO	163	70,671	628,352,781.00	649,334,592.12	649,334,592.12
	IZTACALCO	56	25,426	226,073,005.00	233,621,982.64	233,621,982.64
	IZTAPALAPA	186	66,796	593,907,029.00	613,738,635.52	613,738,635.52

CUADRO IV.17
PROSAP PROGRAMAS QUE OTORGAN SUBSIDIOS Y APOYOS A LA POBLACIÓN
ENERO-DICIEMBRE 2008

UNIDAD RESPONSABLE / DENOMINACIÓN DEL PROGRAMA	DELEGACIÓN	COLONIA	POBLACIÓN OBJETIVO	PRESUPUESTO (Pesos con dos decimales)		
				ORIGINAL ANUAL	PROGRAMADO MODIFICADO AL PERIODO	EJERCIDO
	MAGDALENA CONTRERAS	41	10,092	89,728,271.00	92,724,456.73	92,724,456.73
	MIGUEL HIDALGO	74	20,436	181,704,983.00	187,772,433.88	187,772,433.88
	MILPA ALTA	12	4,154	36,930,871.00	38,164,058.13	38,164,058.13
	TLÁHUAC	37	9,948	88,453,851.00	91,407,481.59	91,407,481.59
	TLALPAN	146	22,892	203,543,080.00	210,339,743.58	210,339,743.58
	VENUSTIANO CARRANZA	60	25,221	224,075,302.00	231,731,182.61	231,731,182.61
	XOCHIMILCO	70	13,935	123,900,933.00	128,038,204.37	128,038,204.37
SECRETARÍA DE TRANSPORTES Y VIALIDAD						
PROGRAMA DE SUSTITUCIÓN DE TAXIS. OTOTGAR APOYOS PARA LA MODERNIZACIÓN DE LAS UNIDADES DE TRANSPORTE PÚBLICO CONCESIONADO.	SE OTORGA A CONCESIONARIOS DEL SERVICIO PÚBLICO INDIVIDUAL DE PASAJEROS DEL D.F.	TODAS LAS DELEGACIONES Y COLONIAS DEL DSISTRITO FEDERAL.	CONCESIONARIOS DEL SERVICIO PÚBLICO INDIVIDUAL DE PASAJEROS DEL D.F., SE CUENTA CON PRESUPUESTO PARA APOYAR HASTA UN MAXIMO DE 6,998 CONCESIONARIOS	15,000,000.00	104,970,000.00	104,970,000.00
SECRETARÍA DE TRABAJO Y FOMENTO AL EMPLEO						
PROGRAMA DE APOYO AL EMPLEO (PAE)	DISTRITO FEDERAL		21,977	48,246,724.00	142,323,622.51	127,897,013.49
	ÁLVARO OBREGÓN		1,810	N/E	N/E	N/E
		19 DE MAYO	2	N/E	N/E	N/E
		1RA AMPL PRESIDENTES	2	N/E	N/E	N/E
		1RA SECC LA HUERTA	1	N/E	N/E	N/E
		2 DO REACOMODO TLACUITLAPA	1	N/E	N/E	N/E
		26 DE JULIO	1	N/E	N/E	N/E
		2DA AMPL EL PIRUL	1	N/E	N/E	N/E
		2DA AMPL GOLONDRINAS	1	N/E	N/E	N/E

CUADRO IV.17
PROSAP PROGRAMAS QUE OTORGAN SUBSIDIOS Y APOYOS A LA POBLACIÓN
ENERO-DICIEMBRE 2008

UNIDAD RESPONSABLE / DENOMINACIÓN DEL PROGRAMA	DELEGACIÓN	COLONIA	POBLACIÓN OBJETIVO	PRESUPUESTO (Pesos con dos decimales)		
				ORIGINAL ANUAL	PROGRAMADO MODIFICADO AL PERIODO	EJERCIDO
		2DA AMPL JALALPA	5	N/E	N/E	N/E
		2DA AMPL JALALPA TEPITO	1	N/E	N/E	N/E
		2DA AMPL PRESIDENTES	21	N/E	N/E	N/E
		2DA REACOMODO TLACUITLAPA	1	N/E	N/E	N/E
		2DA SECC DEL BOSQUE	1	N/E	N/E	N/E
		2DA SECC PRESIDENTES	1	N/E	N/E	N/E
		2DA SECC TLAPECHICO	1	N/E	N/E	N/E
		2DO REACOMODO DE TLACUITLAPA	6	N/E	N/E	N/E
		3RA SECC CANUTILLO	1	N/E	N/E	N/E
		8 DE AGOSTO	3	N/E	N/E	N/E
		ABRAHAM GONZALEZ	1	N/E	N/E	N/E
		ACUEDUCTO	6	N/E	N/E	N/E
		ACUEDUCTO TACUBAYA	1	N/E	N/E	N/E
		ACUILOTLA	2	N/E	N/E	N/E
		AGUILAS	1	N/E	N/E	N/E
		ALFONSO XIII	23	N/E	N/E	N/E
		ALPE	1	N/E	N/E	N/E
		ALPES	2	N/E	N/E	N/E
		ALVARO OBREGON	8	N/E	N/E	N/E
		AMPL AGUILAS	6	N/E	N/E	N/E
		AMPL DOS RIOS	1	N/E	N/E	N/E
		AMPL EL CAPULIN	2	N/E	N/E	N/E
PROGRAMA DE APOYO AL EMPLEO (PAE)	ÁLVARO OBREGÓN	AMPL JALALPA	7	N/E	N/E	N/E
		AMPL LA CASCADA	1	N/E	N/E	N/E
		AMPL LA CEBADA	2	N/E	N/E	N/E
		AMPL LA MEXICANA	10	N/E	N/E	N/E

CUADRO IV.17
PROSAP PROGRAMAS QUE OTORGAN SUBSIDIOS Y APOYOS A LA POBLACIÓN
ENERO-DICIEMBRE 2008

UNIDAD RESPONSABLE / DENOMINACIÓN DEL PROGRAMA	DELEGACIÓN	COLONIA	POBLACIÓN OBJETIVO	PRESUPUESTO (Pesos con dos decimales)		
				ORIGINAL ANUAL	PROGRAMADO MODIFICADO AL PERIODO	EJERCIDO
		AMPL LAS AGUILAS	11	N/E	N/E	N/E
		AMPL LOMAS DE SANTO DOMINGO	4	N/E	N/E	N/E
		AMPL LOS ALPES	1	N/E	N/E	N/E
		AMPL MIGUEL HIDALGO	1	N/E	N/E	N/E
		AMPL MOLINO DE ROSAS	3	N/E	N/E	N/E
		AMPL PILOTO	20	N/E	N/E	N/E
		AMPL PIRULES	1	N/E	N/E	N/E
		AMPL PRESIDENTES	11	N/E	N/E	N/E
		AMPL PRESIDENTES 1RA SECC	1	N/E	N/E	N/E
		AMPL PRESIDENTES 2DA SECC	2	N/E	N/E	N/E
		AMPL PUENTE COLORADO	1	N/E	N/E	N/E
		AMPL TEPEACA	2	N/E	N/E	N/E
		AMPL TLACOYAQUE	4	N/E	N/E	N/E
		AMPL TLACUITLAPA	1	N/E	N/E	N/E
		ARBOLEDAS POLITOCO	1	N/E	N/E	N/E
		ARCOS DE CENTENARIO	2	N/E	N/E	N/E
		ARTURO GAMIZ	2	N/E	N/E	N/E
		ARTURO LOPEZ	2	N/E	N/E	N/E
		ARTURO MARTINEZ	6	N/E	N/E	N/E
		ARVIDE	6	N/E	N/E	N/E
		ATLAMAXA	1	N/E	N/E	N/E
		AVE REAL	2	N/E	N/E	N/E
		AXOTLA	1	N/E	N/E	N/E
		BALCONES DE CEHUAYO	3	N/E	N/E	N/E
		BARRIO NORTE	64	N/E	N/E	N/E
		BARRIO TLACOYAQUE	1	N/E	N/E	N/E
		BARRIOS SIERRA	1	N/E	N/E	N/E

CUADRO IV.17
PROSAP PROGRAMAS QUE OTORGAN SUBSIDIOS Y APOYOS A LA POBLACIÓN
ENERO-DICIEMBRE 2008

UNIDAD RESPONSABLE / DENOMINACIÓN DEL PROGRAMA	DELEGACIÓN	COLONIA	POBLACIÓN OBJETIVO	PRESUPUESTO (Pesos con dos decimales)		
				ORIGINAL ANUAL	PROGRAMADO MODIFICADO AL PERIODO	EJERCIDO
PROGRAMA DE APOYO AL EMPLEO (PAE)	ÁLVARO OBREGÓN	BEJERANO	1	N/E	N/E	N/E
		BEJERO	4	N/E	N/E	N/E
		BEJERO SANTA FE	2	N/E	N/E	N/E
		BELEM DE LAS FLORES	18	N/E	N/E	N/E
		BELLAVISTA	29	N/E	N/E	N/E
		BONANZA	6	N/E	N/E	N/E
		BOSQUES 1RA SECC	3	N/E	N/E	N/E
		BOSQUES 2DA SECC	3	N/E	N/E	N/E
		BOSQUES DE TARANGO	1	N/E	N/E	N/E
		CALZADA JALALPA	6	N/E	N/E	N/E
		CAMPO DE TIRO LOS GAMITOS	1	N/E	N/E	N/E
		CANUTILLO	6	N/E	N/E	N/E
		CANUTILLO 3RA SECC	4	N/E	N/E	N/E
		CAPULIN	3	N/E	N/E	N/E
		CARLOS ALBERTO MADRAZO	1	N/E	N/E	N/E
		CAROLA	5	N/E	N/E	N/E
		CEBADA	1	N/E	N/E	N/E
		CEDROS	2	N/E	N/E	N/E
		CEGUAYO	2	N/E	N/E	N/E
		CHAMONTOYA	1	N/E	N/E	N/E
		COLINAS DEL SUR	8	N/E	N/E	N/E
		COLINO DE ROSAS	1	N/E	N/E	N/E
		COOPERATIVA CEHUAYO	1	N/E	N/E	N/E
		COOPERATIVA UNION FRESNOS	1	N/E	N/E	N/E
		CORPUS CHRISTY	22	N/E	N/E	N/E
		COVE	13	N/E	N/E	N/E

CUADRO IV.17
PROSAP PROGRAMAS QUE OTORGAN SUBSIDIOS Y APOYOS A LA POBLACIÓN
ENERO-DICIEMBRE 2008

UNIDAD RESPONSABLE / DENOMINACIÓN DEL PROGRAMA	DELEGACIÓN	COLONIA	POBLACIÓN OBJETIVO	PRESUPUESTO (Pesos con dos decimales)		
				ORIGINAL ANUAL	PROGRAMADO MODIFICADO AL PERIODO	EJERCIDO
		CRISTO REY	8	N/E	N/E	N/E
		CUEVITAS	3	N/E	N/E	N/E
		DEL BOSQUE 1A SECC	2	N/E	N/E	N/E
		DESARROLLO URBANO	14	N/E	N/E	N/E
		DOS RIOS	2	N/E	N/E	N/E
PROGRAMA DE APOYO AL EMPLEO (PAE)	ÁLVARO OBREGÓN	EL ARBOL	3	N/E	N/E	N/E
		EL CAPULIN	3	N/E	N/E	N/E
		EL PARAISO	12	N/E	N/E	N/E
		EL PIRU	6	N/E	N/E	N/E
		EL PIRU STA LUCIA	1	N/E	N/E	N/E
		EL PIRUL	5	N/E	N/E	N/E
		EL PIRUL SANTA FE	1	N/E	N/E	N/E
		EL POSITO	1	N/E	N/E	N/E
		EL RINCON	3	N/E	N/E	N/E
		EL RODEO	1	N/E	N/E	N/E
		EL TEJOCOTE	1	N/E	N/E	N/E
		EMANCIPACION DEL PUEBLO	1	N/E	N/E	N/E
		ESTADO DE HIDALGO	6	N/E	N/E	N/E
		ESTRELLA SANTA FE	1	N/E	N/E	N/E
		FLOR DE MARIA	1	N/E	N/E	N/E
		FLORIDA	3	N/E	N/E	N/E
		FRACCIONAMIENTO EL PIRU	1	N/E	N/E	N/E
		FRANCISCO VILLA	6	N/E	N/E	N/E
		GABRIEL RAMOS MILLAN	1	N/E	N/E	N/E
		GALEANA	1	N/E	N/E	N/E
		GAMITOS SANTA FE	1	N/E	N/E	N/E
		GARCIMARRERO	25	N/E	N/E	N/E

CUADRO IV.17
PROSAP PROGRAMAS QUE OTORGAN SUBSIDIOS Y APOYOS A LA POBLACIÓN
ENERO-DICIEMBRE 2008

UNIDAD RESPONSABLE / DENOMINACIÓN DEL PROGRAMA	DELEGACIÓN	COLONIA	POBLACIÓN OBJETIVO	PRESUPUESTO (Pesos con dos decimales)		
				ORIGINAL ANUAL	PROGRAMADO MODIFICADO AL PERIODO	EJERCIDO
		GOLONDRINAS	18	N/E	N/E	N/E
		GOLONDRINAS 1RA SECC	1	N/E	N/E	N/E
		GOLONDRINAS 2DA SECC	4	N/E	N/E	N/E
		GUADALUPE INN	1	N/E	N/E	N/E
		HERON PROAL	6	N/E	N/E	N/E
		HERRADURA	1	N/E	N/E	N/E
		HIDALGO	2	N/E	N/E	N/E
		HOGAR Y REDENCION	12	N/E	N/E	N/E
		HOGAR Y RENOVACION	1	N/E	N/E	N/E
		HORNOS	1	N/E	N/E	N/E
PROGRAMA DE APOYO AL EMPLEO (PAE)	ÁLVARO OBREGÓN	HUERTA DE SAN JUANICO	1	N/E	N/E	N/E
		ISIDRO FABELA	9	N/E	N/E	N/E
		JALALPA	21	N/E	N/E	N/E
		JALALPA EL GRANDE	29	N/E	N/E	N/E
		JALALPA LAS TORRES	1	N/E	N/E	N/E
		JALALPA TEPITO	5	N/E	N/E	N/E
		JALAPA	4	N/E	N/E	N/E
		JARDINES DEL PEDREGAL	1	N/E	N/E	N/E
		JOSE ARTURO LOPEZ	4	N/E	N/E	N/E
		JOSE MARIA PINO SUAREZ	16	N/E	N/E	N/E
		JURISTAS	1	N/E	N/E	N/E
		LA CAÑADA	1	N/E	N/E	N/E
		LA AGUILAS	1	N/E	N/E	N/E
		LA ANGOSTURA	4	N/E	N/E	N/E
		LA ARAÑA	6	N/E	N/E	N/E
		LA CAÑADA	4	N/E	N/E	N/E
		LA CAÑADA SANTA FE	1	N/E	N/E	N/E

CUADRO IV.17
PROSAP PROGRAMAS QUE OTORGAN SUBSIDIOS Y APOYOS A LA POBLACIÓN
ENERO-DICIEMBRE 2008

UNIDAD RESPONSABLE / DENOMINACIÓN DEL PROGRAMA	DELEGACIÓN	COLONIA	POBLACIÓN OBJETIVO	PRESUPUESTO (Pesos con dos decimales)		
				ORIGINAL ANUAL	PROGRAMADO MODIFICADO AL PERIODO	EJERCIDO
		LA CASCADA	3	N/E	N/E	N/E
		LA CEBADA	4	N/E	N/E	N/E
		LA CEBADITA SANTA FE	1	N/E	N/E	N/E
		LA CONCHITA	14	N/E	N/E	N/E
		LA CUEVITA	1	N/E	N/E	N/E
		LA ERA	3	N/E	N/E	N/E
		LA ESTRELLA	3	N/E	N/E	N/E
		LA HUERTA TLAPECHICO	1	N/E	N/E	N/E
		LA JOYA	22	N/E	N/E	N/E
		LA JOYITA	1	N/E	N/E	N/E
		LA MARTINICA	2	N/E	N/E	N/E
		LA MEXICANA	11	N/E	N/E	N/E
		LA MEXICANA SANTA FE	6	N/E	N/E	N/E
		LA MILAGROSA	1	N/E	N/E	N/E
PROGRAMA DE APOYO AL EMPLEO (PAE)	ÁLVARO OBREGÓN	LA MILAGROSA TLACUITLPA	1	N/E	N/E	N/E
		LA PALMITA	5	N/E	N/E	N/E
		LA PERA	1	N/E	N/E	N/E
		LA POLVORA	2	N/E	N/E	N/E
		LA PRESA	7	N/E	N/E	N/E
		LA PRESA SECC HORNOS	3	N/E	N/E	N/E
		LA MEXICANA 1RA SECC	1	N/E	N/E	N/E
		LADERA GRANDE	1	N/E	N/E	N/E
		LAS AGUILAS	6	N/E	N/E	N/E
		LAS AGUILAS 3ER PARQUE	1	N/E	N/E	N/E
		LAS CUEVITAS	2	N/E	N/E	N/E
		LAS GOLONDRINAS	5	N/E	N/E	N/E
		LAS PALMAS	8	N/E	N/E	N/E

CUADRO IV.17
PROSAP PROGRAMAS QUE OTORGAN SUBSIDIOS Y APOYOS A LA POBLACIÓN
ENERO-DICIEMBRE 2008

UNIDAD RESPONSABLE / DENOMINACIÓN DEL PROGRAMA	DELEGACIÓN	COLONIA	POBLACIÓN OBJETIVO	PRESUPUESTO (Pesos con dos decimales)		
				ORIGINAL ANUAL	PROGRAMADO MODIFICADO AL PERIODO	EJERCIDO
		LIBERACION PETROLERA	1	N/E	N/E	N/E
		LIBERACION PROLETARIA	6	N/E	N/E	N/E
		LIBERALES	1	N/E	N/E	N/E
		LIBERALES DE 1857	16	N/E	N/E	N/E
		LOMA DE LOS ANGELES TLALPAN	3	N/E	N/E	N/E
		LOMAS DE BECERRA	38	N/E	N/E	N/E
		LOMAS DE CAPULA	15	N/E	N/E	N/E
		LOMAS DE CHAMONTOYA	5	N/E	N/E	N/E
		LOMAS DE LA ERA	19	N/E	N/E	N/E
		LOMAS DE LOS ANGELES TETELPAN	3	N/E	N/E	N/E
		LOMAS DE LOS CEDROS	5	N/E	N/E	N/E
		LOMAS DE NUEVO MEXICO	2	N/E	N/E	N/E
		LOMAS DE PLATEROS	11	N/E	N/E	N/E
		LOMAS DE PUERTA GRANDE	8	N/E	N/E	N/E
		LOMAS DE SAN ANGEL INN	2	N/E	N/E	N/E
		LOMAS DE SANTO DOMINGO	6	N/E	N/E	N/E
		LOMAS DE TARANGO	8	N/E	N/E	N/E
		LOMAS DE VECERRA	1	N/E	N/E	N/E
PROGRAMA DE APOYO AL EMPLEO (PAE)	ÁLVARO OBREGÓN	LOMAS NUEVO MEXICO	1	N/E	N/E	N/E
		LORETO	1	N/E	N/E	N/E
		LORETO SAN ANGEL	2	N/E	N/E	N/E
		LOS ALPES	2	N/E	N/E	N/E
		LOS CEDROS	6	N/E	N/E	N/E
		LOS CEDROS SANTA LUCIA	1	N/E	N/E	N/E
		LOS GAMITOS	1	N/E	N/E	N/E
		LOS GAMITOS SANTA FE	2	N/E	N/E	N/E

CUADRO IV.17
PROSAP PROGRAMAS QUE OTORGAN SUBSIDIOS Y APOYOS A LA POBLACIÓN
ENERO-DICIEMBRE 2008

UNIDAD RESPONSABLE / DENOMINACIÓN DEL PROGRAMA	DELEGACIÓN	COLONIA	POBLACIÓN OBJETIVO	PRESUPUESTO (Pesos con dos decimales)		
				ORIGINAL ANUAL	PROGRAMADO MODIFICADO AL PERIODO	EJERCIDO
		MARIA G DE GARCIA RUIZ	11	N/E	N/E	N/E
		MARTINICA	1	N/E	N/E	N/E
		MARTIRES DE TACUBAYA	2	N/E	N/E	N/E
		MERCED GOMEZ	16	N/E	N/E	N/E
		MIGUEL GAONA ARMENTA	3	N/E	N/E	N/E
		MIGUEL HIDALGO	3	N/E	N/E	N/E
		MINAS DE CRISTO	10	N/E	N/E	N/E
		MOLINO DE ROSAS	28	N/E	N/E	N/E
		MOLINOS DE SANTO DOMINGO	23	N/E	N/E	N/E
		NORTE	1	N/E	N/E	N/E
		OBSERVATORIO	1	N/E	N/E	N/E
		OLIVAR DE LOS PADRES	10	N/E	N/E	N/E
		OLIVAR DEL CONDE	102	N/E	N/E	N/E
		OLIVAR DEL CONDE 1RA SECC	18	N/E	N/E	N/E
		OLIVAR DEL CONDE 2DA SECC	8	N/E	N/E	N/E
		OLIVAR DEL CONDE 3RA SECC	2	N/E	N/E	N/E
		OLIVAR DEL CONDE PALMAS	1	N/E	N/E	N/E
		OSTOTITLA	1	N/E	N/E	N/E
		PALMAS	13	N/E	N/E	N/E
		PALMAS AXOTITLA	6	N/E	N/E	N/E
		PARAISO	15	N/E	N/E	N/E
		PARAJE DEL CABALLITO	5	N/E	N/E	N/E
		PILOTO	23	N/E	N/E	N/E
PROGRAMA DE APOYO AL EMPLEO (PAE)	ÁLVARO OBREGÓN	PODER MERCED GOMEZ	1	N/E	N/E	N/E
		PODER POPULAR	2	N/E	N/E	N/E
		POLVORA	9	N/E	N/E	N/E

CUADRO IV.17
PROSAP PROGRAMAS QUE OTORGAN SUBSIDIOS Y APOYOS A LA POBLACIÓN
ENERO-DICIEMBRE 2008

UNIDAD RESPONSABLE / DENOMINACIÓN DEL PROGRAMA	DELEGACIÓN	COLONIA	POBLACIÓN OBJETIVO	PRESUPUESTO (Pesos con dos decimales)		
				ORIGINAL ANUAL	PROGRAMADO MODIFICADO AL PERIODO	EJERCIDO
		POLVORA 1RA SECC	3	N/E	N/E	N/E
		PONCIANO ARRIAGA	6	N/E	N/E	N/E
		POPULAR TEPEACA	2	N/E	N/E	N/E
		PRECONCRETO	3	N/E	N/E	N/E
		PRESIDENTES	20	N/E	N/E	N/E
		PRESIDENTES 2DA SECC	2	N/E	N/E	N/E
		PRIMERA VICTORIA	31	N/E	N/E	N/E
		PRIMERA VICTORIA SECC	18	N/E	N/E	N/E
		BOSQUES PRIVADA DEL RINCON	2	N/E	N/E	N/E
		PRODOS LA PROVIDENCIA	2	N/E	N/E	N/E
		PROGRESO	3	N/E	N/E	N/E
		PROGRESO TIZAPAN	15	N/E	N/E	N/E
		PUEBLO DE SANTA FE	2	N/E	N/E	N/E
		PUEBLO NUEVO	1	N/E	N/E	N/E
		PUEBLO SAN BARTOLO AMEYALCO	4	N/E	N/E	N/E
		PUEBLO SANTA LUCIA	1	N/E	N/E	N/E
		PUEBLO SANTA ROSA XOCHIAC	2	N/E	N/E	N/E
		PUENTE COLORADO	6	N/E	N/E	N/E
		PUERTA GRANDE	10	N/E	N/E	N/E
		PUNTA DE CEHUAYO	3	N/E	N/E	N/E
		REACOMODO CORPUS CHRISTY	1	N/E	N/E	N/E
		REACOMODO EL CUERNITO	5	N/E	N/E	N/E
		REACOMODO PINO SUAREZ	3	N/E	N/E	N/E
		REACOMODO TLACUITLAPA	2	N/E	N/E	N/E
		REAL DEL MONTE	4	N/E	N/E	N/E

CUADRO IV.17
PROSAP PROGRAMAS QUE OTORGAN SUBSIDIOS Y APOYOS A LA POBLACIÓN
ENERO-DICIEMBRE 2008

UNIDAD RESPONSABLE / DENOMINACIÓN DEL PROGRAMA	DELEGACIÓN	COLONIA	POBLACIÓN OBJETIVO	PRESUPUESTO (Pesos con dos decimales)		
				ORIGINAL ANUAL	PROGRAMADO MODIFICADO AL PERIODO	EJERCIDO
PROGRAMA DE APOYO AL EMPLEO (PAE)	ÁLVARO OBREGÓN	RINCON DE LA BOLSA	11	N/E	N/E	N/E
		SAN ANGEL	2	N/E	N/E	N/E
		SAN ANGEL TIZAPAN	1	N/E	N/E	N/E
		SAN BARTOLO AMEYALCO	19	N/E	N/E	N/E
		SAN BERNABE OCOTEPEC	1	N/E	N/E	N/E
		SAN CLEMENTE	7	N/E	N/E	N/E
		SAN GABRIEL	2	N/E	N/E	N/E
		SAN JOSE DEL OLIVAR	1	N/E	N/E	N/E
		SAN JOSE PINO SUAREZ	1	N/E	N/E	N/E
		SAN MARTIN XOCHINAHUAC	1	N/E	N/E	N/E
		SAN MIGUEL	1	N/E	N/E	N/E
		SAN PEDRO DE LOS PINOS	3	N/E	N/E	N/E
		SANTA FE	27	N/E	N/E	N/E
		SANTA FE CASCO	2	N/E	N/E	N/E
		SANTA FE PUEBLO	2	N/E	N/E	N/E
		SANTA LUCIA	21	N/E	N/E	N/E
		SANTA LUCIA CHANTEPEC	1	N/E	N/E	N/E
		SANTA MARIA NONOALCO	15	N/E	N/E	N/E
		SANTA ROSA	3	N/E	N/E	N/E
		SANTA ROSA XOCHIAC	76	N/E	N/E	N/E
		TECOLALCO	5	N/E	N/E	N/E
		TEPEACA	1	N/E	N/E	N/E
		TEPOPOTLA	3	N/E	N/E	N/E
		TETELPAN	6	N/E	N/E	N/E
		TETLALPAN	3	N/E	N/E	N/E
		TEZONTLA	1	N/E	N/E	N/E
		TIZAMPAMPANO	3	N/E	N/E	N/E

CUADRO IV.17
PROSAP PROGRAMAS QUE OTORGAN SUBSIDIOS Y APOYOS A LA POBLACIÓN
ENERO-DICIEMBRE 2008

UNIDAD RESPONSABLE / DENOMINACIÓN DEL PROGRAMA	DELEGACIÓN	COLONIA	POBLACIÓN OBJETIVO	PRESUPUESTO (Pesos con dos decimales)		
				ORIGINAL ANUAL	PROGRAMADO MODIFICADO AL PERIODO	EJERCIDO
		TIZAPAN	6	N/E	N/E	N/E
		TIZAPAN SAN ANGEL	8	N/E	N/E	N/E
		TLACOPAC	1	N/E	N/E	N/E
		TLACOYAQUE	4	N/E	N/E	N/E
		TLACUITLAPA	11	N/E	N/E	N/E
		TLACUITLAPA 2DO REACOMODO	4	N/E	N/E	N/E
		TLAPECHICO	5	N/E	N/E	N/E
PROGRAMA DE APOYO AL EMPLEO (PAE)	ÁLVARO OBREGÓN	TOLTECA	3	N/E	N/E	N/E
		TORRES DE POTRERO	25	N/E	N/E	N/E
		TORRES DE SAN ANTONIO	1	N/E	N/E	N/E
		U HAB ANTONIO CARRILLO FLORES	1	N/E	N/E	N/E
		U HAB BELEM	6	N/E	N/E	N/E
		U HAB EL PIRUL	3	N/E	N/E	N/E
		U HAB GALAXIA STA LUCIA	1	N/E	N/E	N/E
		U HAB LOMAS DE BECERRA	6	N/E	N/E	N/E
		U HAB LOMAS DE PLATEROS	13	N/E	N/E	N/E
		U HAB MOLINO DE SANTO DOMINGO	5	N/E	N/E	N/E
		U HAB POPULAR EMILIANO ZAPATA	2	N/E	N/E	N/E
		U HAB POPULAR TEPEACA	2	N/E	N/E	N/E
		U HAB PROGRESISTA VILLA	1	N/E	N/E	N/E
		U HAB SANTA FE	13	N/E	N/E	N/E
		U HAB SANTA FE IMSS	3	N/E	N/E	N/E
		U HAB SANTA FE INFONAVIT	1	N/E	N/E	N/E
		U HAB UNIV SAN LORENZO	1	N/E	N/E	N/E
		UNION OLIVOS	1	N/E	N/E	N/E

CUADRO IV.17
PROSAP PROGRAMAS QUE OTORGAN SUBSIDIOS Y APOYOS A LA POBLACIÓN
ENERO-DICIEMBRE 2008

UNIDAD RESPONSABLE / DENOMINACIÓN DEL PROGRAMA	DELEGACIÓN	COLONIA	POBLACIÓN OBJETIVO	PRESUPUESTO (Pesos con dos decimales)		
				ORIGINAL ANUAL	PROGRAMADO MODIFICADO AL PERIODO	EJERCIDO
		VALENTIN GOMEZ FARIAS	3	N/E	N/E	N/E
		VICTORIA SECCION BOSQUES	1	N/E	N/E	N/E
		VILLA PROGRESISTA	8	N/E	N/E	N/E
		VILLA SOLIDARIDAD	1	N/E	N/E	N/E
		ZENON DELGADO	9	N/E	N/E	N/E
		ZOTOLTITLA	1	N/E	N/E	N/E
				N/E	N/E	N/E
				N/E	N/E	N/E
				N/E	N/E	N/E
				N/E	N/E	N/E
				N/E	N/E	N/E
				N/E	N/E	N/E
				N/E	N/E	N/E
				N/E	N/E	N/E
				N/E	N/E	N/E
PROGRAMA DE APOYO AL EMPLEO (PAE)	AZCAPOTZALCO		1,072	N/E	N/E	N/E
		AGUILERA	3	N/E	N/E	N/E
		AHUIZOTLA	1	N/E	N/E	N/E
		ALDANA	3	N/E	N/E	N/E
		AMPL COSMOPOLITA	5	N/E	N/E	N/E
		AMPL DEL GAS	1	N/E	N/E	N/E
		AMPL PETROLERA	10	N/E	N/E	N/E
		AMPL PROVIDENCIA	1	N/E	N/E	N/E
		AMPL SAN PEDRO XALPA	34	N/E	N/E	N/E
		ANGEL ZIMBRON	10	N/E	N/E	N/E
		ARENAL	14	N/E	N/E	N/E
		AZCAPOTZALCO	8	N/E	N/E	N/E

CUADRO IV.17
PROSAP PROGRAMAS QUE OTORGAN SUBSIDIOS Y APOYOS A LA POBLACIÓN
ENERO-DICIEMBRE 2008

UNIDAD RESPONSABLE / DENOMINACIÓN DEL PROGRAMA	DELEGACIÓN	COLONIA	POBLACIÓN OBJETIVO	PRESUPUESTO (Pesos con dos decimales)		
				ORIGINAL ANUAL	PROGRAMADO MODIFICADO AL PERIODO	EJERCIDO
		AZCAPOTZALCO CENTRO	9	N/E	N/E	N/E
		BARRIO DE SAN MARCOS	1	N/E	N/E	N/E
		BARRIO DE SANTO TOMAS	1	N/E	N/E	N/E
		BARRIO LOS REYES	5	N/E	N/E	N/E
		BARRIO NEXTENGO	5	N/E	N/E	N/E
		BARRIO SAN ANDRES	20	N/E	N/E	N/E
		BARRIO SAN BERNABE	1	N/E	N/E	N/E
		BARRIO SAN MARCOS	13	N/E	N/E	N/E
		BARRIO SAN SEBASTIAN	2	N/E	N/E	N/E
		BARRIO SANTO DOMINGO	1	N/E	N/E	N/E
		CLAVERIA	21	N/E	N/E	N/E
		COLTONGO	3	N/E	N/E	N/E
		COSMOPOLITA	20	N/E	N/E	N/E
		CUITLAHUAC	2	N/E	N/E	N/E
		DEL GAS	9	N/E	N/E	N/E
		DEL MAESTRO	1	N/E	N/E	N/E
		DEL RECREO	7	N/E	N/E	N/E
		EL JAGUEY	5	N/E	N/E	N/E
PROGRAMA DE APOYO AL EMPLEO (PAE)	AZCAPOTZALCO	EL PORVENIR	1	N/E	N/E	N/E
		EL RECREO	14	N/E	N/E	N/E
		EL ROSARIO	29	N/E	N/E	N/E
		EL ROSARIO C R O C I	1	N/E	N/E	N/E
		ELECTRICISTAS	9	N/E	N/E	N/E
		EUZCADI	14	N/E	N/E	N/E
		FERRERIA	7	N/E	N/E	N/E
		HOGAR Y SEGURIDAD	3	N/E	N/E	N/E
		HOGARES FERROCARRILEROS	2	N/E	N/E	N/E

CUADRO IV.17
PROSAP PROGRAMAS QUE OTORGAN SUBSIDIOS Y APOYOS A LA POBLACIÓN
ENERO-DICIEMBRE 2008

UNIDAD RESPONSABLE / DENOMINACIÓN DEL PROGRAMA	DELEGACIÓN	COLONIA	POBLACIÓN OBJETIVO	PRESUPUESTO (Pesos con dos decimales)		
				ORIGINAL ANUAL	PROGRAMADO MODIFICADO AL PERIODO	EJERCIDO
		IGNACIO ALLENDE	2	N/E	N/E	N/E
		INDUSTRIAL VALLEJO	4	N/E	N/E	N/E
		JARDIN AZPEITIA	4	N/E	N/E	N/E
		LA PETROLERA	1	N/E	N/E	N/E
		LA PRECIOSA	13	N/E	N/E	N/E
		LA RAZA	3	N/E	N/E	N/E
		LAS TRANCAS	1	N/E	N/E	N/E
		LIBERACION	3	N/E	N/E	N/E
		LIBERTAD	4	N/E	N/E	N/E
		LOS REYES	5	N/E	N/E	N/E
		LOS REYES AZCAPOTZALCO	2	N/E	N/E	N/E
		NEXTENGO	2	N/E	N/E	N/E
		NUEVA EL ROSARIO	1	N/E	N/E	N/E
		NUEVA ESPAÑA	3	N/E	N/E	N/E
		NUEVA SANTA MARIA	18	N/E	N/E	N/E
		NUEVA TEZOZOMOC	2	N/E	N/E	N/E
		NUEVO BARRIO SAN RAFAEL	3	N/E	N/E	N/E
		OBRERA	1	N/E	N/E	N/E
		OBRERO POPULAR	13	N/E	N/E	N/E
		PASTEROS	21	N/E	N/E	N/E
		PATRIMONIO FAMILIAR	4	N/E	N/E	N/E
		PENSIL	1	N/E	N/E	N/E
		PERALVILLO	1	N/E	N/E	N/E
PROGRAMA DE APOYO AL EMPLEO (PAE)	AZCAPOTZALCO	PETROLERA	11	N/E	N/E	N/E
		PLENITUD	16	N/E	N/E	N/E
		POSTAL	1	N/E	N/E	N/E
		POTRERO DEL LLANO	4	N/E	N/E	N/E

CUADRO IV.17
PROSAP PROGRAMAS QUE OTORGAN SUBSIDIOS Y APOYOS A LA POBLACIÓN
ENERO-DICIEMBRE 2008

UNIDAD RESPONSABLE / DENOMINACIÓN DEL PROGRAMA	DELEGACIÓN	COLONIA	POBLACIÓN OBJETIVO	PRESUPUESTO (Pesos con dos decimales)		
				ORIGINAL ANUAL	PROGRAMADO MODIFICADO AL PERIODO	EJERCIDO
		PRADOS DEL ROSARIO	5	N/E	N/E	N/E
		PROHOGAR	18	N/E	N/E	N/E
		PROVIDENCIA	9	N/E	N/E	N/E
		PUEBLO DE SANTA BARBARA	1	N/E	N/E	N/E
		PUEBLO SAN MIGUEL AMANTLA	2	N/E	N/E	N/E
		REYNOSA TAMAULIPAS	34	N/E	N/E	N/E
		ROSARIO	1	N/E	N/E	N/E
		SAN MARTIN XOCHINAHUAC	2	N/E	N/E	N/E
		SAN ALVARO	30	N/E	N/E	N/E
		SAN ANDRES	17	N/E	N/E	N/E
		SAN ANTONIO	2	N/E	N/E	N/E
		SAN BARTOLO	1	N/E	N/E	N/E
		SAN BARTOLO CAHUALTONGO	1	N/E	N/E	N/E
		SAN BERNABE	1	N/E	N/E	N/E
		SAN FRANCISCO TETECALA	8	N/E	N/E	N/E
		SAN JUAN TLIHUACA	31	N/E	N/E	N/E
		SAN MARCOS	12	N/E	N/E	N/E
		SAN MARCOS ATZCO	1	N/E	N/E	N/E
		SAN MARTIN XOCHINAHUAC	31	N/E	N/E	N/E
		SAN MATEO	8	N/E	N/E	N/E
		SAN MIGUEL AMANTLA	21	N/E	N/E	N/E
		SAN PABLO XALPA	23	N/E	N/E	N/E
		SAN RAFAEL	13	N/E	N/E	N/E
		SAN SALVADOR XOCHIMANCA	3	N/E	N/E	N/E
		SAN SEBASTIAN	27	N/E	N/E	N/E
		SANTA APOLONIA	16	N/E	N/E	N/E

CUADRO IV.17
PROSAP PROGRAMAS QUE OTORGAN SUBSIDIOS Y APOYOS A LA POBLACIÓN
ENERO-DICIEMBRE 2008

UNIDAD RESPONSABLE / DENOMINACIÓN DEL PROGRAMA	DELEGACIÓN	COLONIA	POBLACIÓN OBJETIVO	PRESUPUESTO (Pesos con dos decimales)		
				ORIGINAL ANUAL	PROGRAMADO MODIFICADO AL PERIODO	EJERCIDO
		SANTA BARBARA	20	N/E	N/E	N/E
		SANTA CATARINA	10	N/E	N/E	N/E
PROGRAMA DE APOYO AL EMPLEO (PAE)	AZCAPOTZALCO	SANTA CRUZ	1	N/E	N/E	N/E
		SANTA CRUZ ACAYUCAN	8	N/E	N/E	N/E
		SANTA INES	12	N/E	N/E	N/E
		SANTA LUCIA	2	N/E	N/E	N/E
		SANTA MARIA	1	N/E	N/E	N/E
		SANTA MARIA MALINALCO	22	N/E	N/E	N/E
		SANTIAGO AHUIZOTLA	21	N/E	N/E	N/E
		SANTO DOMINGO	9	N/E	N/E	N/E
		SANTO TOMAS	5	N/E	N/E	N/E
		SINDICATO MEXICANO DE ELECTRICISTAS	6	N/E	N/E	N/E
		TEPANTONGO	1	N/E	N/E	N/E
		TEZOZOMOC	15	N/E	N/E	N/E
		TIERRA NUEVA	8	N/E	N/E	N/E
		TLATILCO	8	N/E	N/E	N/E
		TRABAJADORES DEL HIERRO	4	N/E	N/E	N/E
		TRES ESTRELLAS	1	N/E	N/E	N/E
		U HAB ROSARIO CTM	1	N/E	N/E	N/E
		U HAB CRUZ ROJA TEPANTONGO	1	N/E	N/E	N/E
		U HAB CUITLAHUAC	12	N/E	N/E	N/E
		U HAB EL ROSARIO	42	N/E	N/E	N/E
		U HAB EL ROSARIO SECC II	2	N/E	N/E	N/E
		U HAB FRANCISCO I MADERO	10	N/E	N/E	N/E
		U HAB FRANCISCO VILLA	3	N/E	N/E	N/E
		U HAB JARDINES DE CEYLAN	1	N/E	N/E	N/E

CUADRO IV.17
PROSAP PROGRAMAS QUE OTORGAN SUBSIDIOS Y APOYOS A LA POBLACIÓN
ENERO-DICIEMBRE 2008

UNIDAD RESPONSABLE / DENOMINACIÓN DEL PROGRAMA	DELEGACIÓN	COLONIA	POBLACIÓN OBJETIVO	PRESUPUESTO (Pesos con dos decimales)		
				ORIGINAL ANUAL	PROGRAMADO MODIFICADO AL PERIODO	EJERCIDO
		U HAB LAS TRANCAS	2	N/E	N/E	N/E
		U HAB MANUEL RIVERA ANAYA	3	N/E	N/E	N/E
		U HAB MIGUEL HIDALGO	12	N/E	N/E	N/E
		U HAB PANTACO	1	N/E	N/E	N/E
		U HAB PRADOS DEL ROSARIO	1	N/E	N/E	N/E
		U HAB SAN MARTIN XOCHINAHUAC	2	N/E	N/E	N/E
		U HAB SAN PABLO XALPA	6	N/E	N/E	N/E
		U HAB TEPANTONGO	2	N/E	N/E	N/E
PROGRAMA DE APOYO AL EMPLEO (PAE)	AZCAPOTZALCO	U HAB TEPANTONGO CRUZ ROJA	4	N/E	N/E	N/E
		U HAB TLATILCO	8	N/E	N/E	N/E
		U HAB TRABAJADORES DE PEMEX	1	N/E	N/E	N/E
		U HAB VILLAS AZCAPOTZALCO	4	N/E	N/E	N/E
		U HAB XOCHINAHUAC	14	N/E	N/E	N/E
		U HAB XOCHINAHUAC SAN PABLO X	2	N/E	N/E	N/E
		U PRESIDENTE MADERO	2	N/E	N/E	N/E
		UN HOGAR PARA CADA TRABAJADOR	3	N/E	N/E	N/E
		VICTORIA DE LAS DEMOCRACIAS	16	N/E	N/E	N/E
		VILLA AZCAPOTZALCO	2	N/E	N/E	N/E
		XOCHIMANCA	1	N/E	N/E	N/E
		XOCHINAHUAC	1	N/E	N/E	N/E
		ZEMPOALTECAS	1	N/E	N/E	N/E
				N/E	N/E	N/E
				N/E	N/E	N/E

CUADRO IV.17
PROSAP PROGRAMAS QUE OTORGAN SUBSIDIOS Y APOYOS A LA POBLACIÓN
ENERO-DICIEMBRE 2008

UNIDAD RESPONSABLE / DENOMINACIÓN DEL PROGRAMA	DELEGACIÓN	COLONIA	POBLACIÓN OBJETIVO	PRESUPUESTO (Pesos con dos decimales)		
				ORIGINAL ANUAL	PROGRAMADO MODIFICADO AL PERIODO	EJERCIDO
				N/E	N/E	N/E
				N/E	N/E	N/E
PROGRAMA DE APOYO AL EMPLEO (PAE)	BENITO JUÁREZ		710	N/E	N/E	N/E
		2DA DEL PERIODISTA	4	N/E	N/E	N/E
		8 DE AGOSTO	3	N/E	N/E	N/E
		ACTIPAN	1	N/E	N/E	N/E
		ALAMOS	37	N/E	N/E	N/E
		ALBERT	10	N/E	N/E	N/E
		AMERICAS UNIDAS	9	N/E	N/E	N/E
		AMPL CD DE LOS DEPORTES	1	N/E	N/E	N/E
		APATLACO	1	N/E	N/E	N/E
		ARVIDE	1	N/E	N/E	N/E
		ATENOR SALAS	8	N/E	N/E	N/E
		BENITO JUAREZ	1	N/E	N/E	N/E
PROGRAMA DE APOYO AL EMPLEO (PAE)	BENITO JUÁREZ	CIUDAD DE LOS DEPORTES	3	N/E	N/E	N/E
		CREDITO CONSTRUCTOR	1	N/E	N/E	N/E
		DEL CARMEN	1	N/E	N/E	N/E
		DEL PERIODISTA	1	N/E	N/E	N/E
		DEL VALLE	70	N/E	N/E	N/E
		DEL VALLE CENTRO	1	N/E	N/E	N/E
		DEL VALLE SUR	1	N/E	N/E	N/E
		DOCTORES	1	N/E	N/E	N/E
		EMILIO CARRANZA	1	N/E	N/E	N/E
		EMPERADORES	1	N/E	N/E	N/E
		ERMITA	2	N/E	N/E	N/E
		EXTREMADURA INSURGENTES	2	N/E	N/E	N/E

CUADRO IV.17
PROSAP PROGRAMAS QUE OTORGAN SUBSIDIOS Y APOYOS A LA POBLACIÓN
ENERO-DICIEMBRE 2008

UNIDAD RESPONSABLE / DENOMINACIÓN DEL PROGRAMA	DELEGACIÓN	COLONIA	POBLACIÓN OBJETIVO	PRESUPUESTO (Pesos con dos decimales)		
				ORIGINAL ANUAL	PROGRAMADO MODIFICADO AL PERIODO	EJERCIDO
		GALAXIA ISLAS	1	N/E	N/E	N/E
		GENERAL ANAYA	8	N/E	N/E	N/E
		HUICHAPAN	1	N/E	N/E	N/E
		INDEPENDENCIA	35	N/E	N/E	N/E
		INSURGENTES MIXCOAC	2	N/E	N/E	N/E
		IZTACCIHUATL	7	N/E	N/E	N/E
		JOSEFA ORTIZ DE DOMINGUEZ	2	N/E	N/E	N/E
		LETRAN VALLE	11	N/E	N/E	N/E
		MARIA DEL CARMEN	6	N/E	N/E	N/E
		MERCED GOMEZ	1	N/E	N/E	N/E
		MIGUEL ALEMAN	1	N/E	N/E	N/E
		MIRAVALLE	3	N/E	N/E	N/E
		MIXCOAC	13	N/E	N/E	N/E
		MODERNA	23	N/E	N/E	N/E
		NAPOLES	16	N/E	N/E	N/E
		NARVARTE	82	N/E	N/E	N/E
		NARVARTE ORIENTE	2	N/E	N/E	N/E
		NARVARTE PONIENTE	3	N/E	N/E	N/E
		NATIVITAS	35	N/E	N/E	N/E
		NIÑOS HEROES DE CHAPULTEPEC	15	N/E	N/E	N/E
PROGRAMA DE APOYO AL EMPLEO (PAE)	BENITO JUÁREZ	NOCHEBUENA	1	N/E	N/E	N/E
		NONOALCO	6	N/E	N/E	N/E
		NONOALCO MIXCOAC	1	N/E	N/E	N/E
		OLIVAR DEL CONDE	1	N/E	N/E	N/E
		PORTALES	1	N/E	N/E	N/E
		PEDRO MARIA ANAYA	1	N/E	N/E	N/E

CUADRO IV.17
PROSAP PROGRAMAS QUE OTORGAN SUBSIDIOS Y APOYOS A LA POBLACIÓN
ENERO-DICIEMBRE 2008

UNIDAD RESPONSABLE / DENOMINACIÓN DEL PROGRAMA	DELEGACIÓN	COLONIA	POBLACIÓN OBJETIVO	PRESUPUESTO (Pesos con dos decimales)		
				ORIGINAL ANUAL	PROGRAMADO MODIFICADO AL PERIODO	EJERCIDO
		PIEDAD NARVARTE	2	N/E	N/E	N/E
		PORTALES	120	N/E	N/E	N/E
		PORTALES NORTE	3	N/E	N/E	N/E
		PORTALES ORIENTE	5	N/E	N/E	N/E
		PORTALES SUR	2	N/E	N/E	N/E
		POSTAL	24	N/E	N/E	N/E
		PUEBLO XOCO	1	N/E	N/E	N/E
		RDCIAL EMPERADOR	1	N/E	N/E	N/E
		SAN JOSE INSURGENTES	5	N/E	N/E	N/E
		SAN JUAN	4	N/E	N/E	N/E
		SAN PEDRO DE LOS PINOS	11	N/E	N/E	N/E
		SAN SIMON	3	N/E	N/E	N/E
		SAN SIMON PORTALES	2	N/E	N/E	N/E
		SAN SIMON TICUMAC	25	N/E	N/E	N/E
		SANTA CRUZ	1	N/E	N/E	N/E
		SANTA CRUZ ATOYAC	19	N/E	N/E	N/E
		SANTA MARIA NONOALCO	1	N/E	N/E	N/E
		TLACOMECATL	1	N/E	N/E	N/E
		TLACOQUEM DEL VALLE	1	N/E	N/E	N/E
		VERTIZ NARVARTE	6	N/E	N/E	N/E
		VIADUCTO PIEDAD	1	N/E	N/E	N/E
		VILLA DE CORTES	6	N/E	N/E	N/E
		XOCO	7	N/E	N/E	N/E
		ZACAHUITZCO	2	N/E	N/E	N/E
		AJUSCO COYOACAN	1	N/E	N/E	N/E
		CARMEN SERDAN	1	N/E	N/E	N/E
PROGRAMA DE APOYO AL EMPLEO (PAE)	BENITO JUÁREZ	CTM CULHUACAN	9	N/E	N/E	N/E

CUADRO IV.17
PROSAP PROGRAMAS QUE OTORGAN SUBSIDIOS Y APOYOS A LA POBLACIÓN
ENERO-DICIEMBRE 2008

UNIDAD RESPONSABLE / DENOMINACIÓN DEL PROGRAMA	DELEGACIÓN	COLONIA	POBLACIÓN OBJETIVO	PRESUPUESTO (Pesos con dos decimales)		
				ORIGINAL ANUAL	PROGRAMADO MODIFICADO AL PERIODO	EJERCIDO
		LA ERA	1	N/E	N/E	N/E
		LOS GIRASOLES II	1	N/E	N/E	N/E
		PARQUE SAN ANDRES	1	N/E	N/E	N/E
		PEDREGAL DE CARRASCO	1	N/E	N/E	N/E
		PEDREGAL DE SANTO DOMINGO	1	N/E	N/E	N/E
		PRADOS DE COYOACAN	1	N/E	N/E	N/E
		VILLA QUIETUD	1	N/E	N/E	N/E
				N/E	N/E	N/E
				N/E	N/E	N/E
				N/E	N/E	N/E
PROGRAMA DE APOYO AL EMPLEO (PAE)	COYOACÁN		2,048	N/E	N/E	N/E
		ADOLFO LOPEZ MATEOS	1	N/E	N/E	N/E
		ADOLFO RUIZ CORTINES	85	N/E	N/E	N/E
		AHUANUSCO	1	N/E	N/E	N/E
		AJUSCO	235	N/E	N/E	N/E
		AJUSCO COYOACAN	2	N/E	N/E	N/E
		AJUSCO HUAYAMILPAS	2	N/E	N/E	N/E
		ALIANZA POPULAR REVOLUCIONARIA	20	N/E	N/E	N/E
		AMPL CANDELARIA	3	N/E	N/E	N/E
		AMPL SAN FRANCISCO CULHUACAN	3	N/E	N/E	N/E
		ATLANTIDA	3	N/E	N/E	N/E
		AVANTE	16	N/E	N/E	N/E
		BARRIO DE LA CONCHITA	1	N/E	N/E	N/E
		BARRIO DE LA MAGDALENA	2	N/E	N/E	N/E
		BARRIO DE SAN LUCAS CULHUACAN	1	N/E	N/E	N/E

CUADRO IV.17
PROSAP PROGRAMAS QUE OTORGAN SUBSIDIOS Y APOYOS A LA POBLACIÓN
ENERO-DICIEMBRE 2008

UNIDAD RESPONSABLE / DENOMINACIÓN DEL PROGRAMA	DELEGACIÓN	COLONIA	POBLACIÓN OBJETIVO	PRESUPUESTO (Pesos con dos decimales)		
				ORIGINAL ANUAL	PROGRAMADO MODIFICADO AL PERIODO	EJERCIDO
PROGRAMA DE APOYO AL EMPLEO (PAE)	COYOACÁN	BARRIO LA CONCEPCION	2	N/E	N/E	N/E
		BARRIO NIÑO DE JESUS	7	N/E	N/E	N/E
		BARRIO SAN FRANCISCO	1	N/E	N/E	N/E
		BARRIO SAN LUCAS	3	N/E	N/E	N/E
		BARRIO SANTA CATARINA	2	N/E	N/E	N/E
		BASOPAS	1	N/E	N/E	N/E
		CAFETALES	1	N/E	N/E	N/E
		CAMPESTRE CHURUBUSCO	11	N/E	N/E	N/E
		CANDELARIA	15	N/E	N/E	N/E
		CANTIL DEL PEDREGAL	1	N/E	N/E	N/E
		CARACOL	2	N/E	N/E	N/E
		CARMEN SERDAN	6	N/E	N/E	N/E
		CENTINELA	1	N/E	N/E	N/E
		CIPRESES	1	N/E	N/E	N/E
		CIUDAD JARDIN	5	N/E	N/E	N/E
		COPILCO	3	N/E	N/E	N/E
		COPILCO EL ALTO	7	N/E	N/E	N/E
		COPILCO UNIVERSIDAD	8	N/E	N/E	N/E
		COUNTRY CLUB	7	N/E	N/E	N/E
		COYOACAN	11	N/E	N/E	N/E
		CROC CULHUACAN	1	N/E	N/E	N/E
		CTM CULHUACAN	60	N/E	N/E	N/E
		CTM CULHUACAN SECC III	2	N/E	N/E	N/E
		CTM CULHUACAN SECC IX	4	N/E	N/E	N/E
		CTM CULHUACAN SECC IX A	1	N/E	N/E	N/E
		CTM CULHUACAN SECC V	3	N/E	N/E	N/E
		CTM CULHUACAN SECC VI	1	N/E	N/E	N/E

CUADRO IV.17
PROSAP PROGRAMAS QUE OTORGAN SUBSIDIOS Y APOYOS A LA POBLACIÓN
ENERO-DICIEMBRE 2008

UNIDAD RESPONSABLE / DENOMINACIÓN DEL PROGRAMA	DELEGACIÓN	COLONIA	POBLACIÓN OBJETIVO	PRESUPUESTO (Pesos con dos decimales)		
				ORIGINAL ANUAL	PROGRAMADO MODIFICADO AL PERIODO	EJERCIDO
		CTM CULHUACAN SECC VII	4	N/E	N/E	N/E
		CTM CULHUACAN SECC VIII	4	N/E	N/E	N/E
		CTM CULHUACAN SECC X	3	N/E	N/E	N/E
		CTO MEXICO	1	N/E	N/E	N/E
		CUADRANTE SAN FRANCISCO	6	N/E	N/E	N/E
		CULHUACAN	13	N/E	N/E	N/E
		CHURUBUSCO	9	N/E	N/E	N/E
		DEL CARMEN	8	N/E	N/E	N/E
		DIAZ ORDAZ	1	N/E	N/E	N/E
PROGRAMA DE APOYO AL EMPLEO (PAE)	COYOACÁN	EDUCACION	26	N/E	N/E	N/E
		EJIDO DE SANTA URSULA	1	N/E	N/E	N/E
		EJIDO DE SANTA URSULA COAPA	3	N/E	N/E	N/E
		EJIDO SAN FRANCISCO CULHUACAN	1	N/E	N/E	N/E
		EJIDO VIEJO DE SANTA URSULA COAPA	3	N/E	N/E	N/E
		EJIDO VIEJO SANTA URSULA	1	N/E	N/E	N/E
		EL CARACOL	3	N/E	N/E	N/E
		EL CENTINELA	4	N/E	N/E	N/E
		EL MIRADOR	1	N/E	N/E	N/E
		EL RELOJ	3	N/E	N/E	N/E
		EL ROSEDAL	4	N/E	N/E	N/E
		EMILIANO ZAPATA	16	N/E	N/E	N/E
		ESCUADRON 201	1	N/E	N/E	N/E
		ESPARTACO	12	N/E	N/E	N/E
		EX EJIDO VIEJO SANTA URSULA	1	N/E	N/E	N/E
		EX HACIENDA COAPA	2	N/E	N/E	N/E

CUADRO IV.17
PROSAP PROGRAMAS QUE OTORGAN SUBSIDIOS Y APOYOS A LA POBLACIÓN
ENERO-DICIEMBRE 2008

UNIDAD RESPONSABLE / DENOMINACIÓN DEL PROGRAMA	DELEGACIÓN	COLONIA	POBLACIÓN OBJETIVO	PRESUPUESTO (Pesos con dos decimales)		
				ORIGINAL ANUAL	PROGRAMADO MODIFICADO AL PERIODO	EJERCIDO
		EX HACIENDA DE COYOACAN	1	N/E	N/E	N/E
		FLORESTA	1	N/E	N/E	N/E
		FOVISSSTE	1	N/E	N/E	N/E
		FRACC AEROPUERTO ARENAL	1	N/E	N/E	N/E
		FRACC CAFETALES	1	N/E	N/E	N/E
		FRACC JARDINES DEL PEDREGAL	1	N/E	N/E	N/E
		FRACC LAS CAMPANAS	1	N/E	N/E	N/E
		FRACC LOS ROBLES	1	N/E	N/E	N/E
		FRACC PASEOS DE TAXQUEÑA	1	N/E	N/E	N/E
		FRACC SANTA CECILIA COAPA	1	N/E	N/E	N/E
		FRACC VERGEL DE COYOACAN	1	N/E	N/E	N/E
		FUENTE TEPEPAN	1	N/E	N/E	N/E
		GRANJAS COAPA	1	N/E	N/E	N/E
		HACIENDAS DE COYOACAN	4	N/E	N/E	N/E
		HERMOSILLO	2	N/E	N/E	N/E
		HUESO PERIFERICO	1	N/E	N/E	N/E
PROGRAMA DE APOYO AL EMPLEO (PAE)	COYOACÁN	INFONAVIT CULHUACAN	5	N/E	N/E	N/E
		INSURGENTES CUICUILCO	2	N/E	N/E	N/E
		JARDINES DE COYOACAN	2	N/E	N/E	N/E
		JARDINES DEL PEDREGAL	1	N/E	N/E	N/E
		JOYAS DEL PEDREGAL	1	N/E	N/E	N/E
		LA CANDELARIA	2	N/E	N/E	N/E
		LA MEDIA LUNA	1	N/E	N/E	N/E
		LAS CABAÑAS	1	N/E	N/E	N/E
		LOMAS DE LOS ANGELES TETELPAN	1	N/E	N/E	N/E

CUADRO IV.17
PROSAP PROGRAMAS QUE OTORGAN SUBSIDIOS Y APOYOS A LA POBLACIÓN
ENERO-DICIEMBRE 2008

UNIDAD RESPONSABLE / DENOMINACIÓN DEL PROGRAMA	DELEGACIÓN	COLONIA	POBLACIÓN OBJETIVO	PRESUPUESTO (Pesos con dos decimales)		
				ORIGINAL ANUAL	PROGRAMADO MODIFICADO AL PERIODO	EJERCIDO
		LOS CIPRESES	2	N/E	N/E	N/E
		LOS GIRASOLES	2	N/E	N/E	N/E
		LOS GIRASOLES III	1	N/E	N/E	N/E
		LOS OLIVOS	2	N/E	N/E	N/E
		LOS REYES	21	N/E	N/E	N/E
		LOS REYES COYOACAN	4	N/E	N/E	N/E
		MAGDALENA CULHUACAN	5	N/E	N/E	N/E
		MANUEL ROMERO DE TERREROS	2	N/E	N/E	N/E
		MEDIA LUNA	1	N/E	N/E	N/E
		MIGUEL HIDALGO	1	N/E	N/E	N/E
		NUEVA DIAZ ORDAZ	7	N/E	N/E	N/E
		OLIMPICA	1	N/E	N/E	N/E
		OXTOPULCO	4	N/E	N/E	N/E
		PADREGAL DE CARRASCO	1	N/E	N/E	N/E
		PARQUE DE COYOACAN	2	N/E	N/E	N/E
		PARQUE SAN ANDRES	5	N/E	N/E	N/E
		PASEOS DE TAXQUEÑA	13	N/E	N/E	N/E
		PEDREGAL DE CARRASCO	62	N/E	N/E	N/E
		PEDREGAL DE CHURUBUSCO	1	N/E	N/E	N/E
		PEDREGAL DE LA ZORRA	3	N/E	N/E	N/E
		PEDREGAL DE SANTA URSULA	29	N/E	N/E	N/E
		PEDREGAL DE SANTA URSULA COAPA	27	N/E	N/E	N/E
		PEDREGAL DE SANTO DOMINGO	54	N/E	N/E	N/E
PROGRAMA DE APOYO AL EMPLEO (PAE)	COYOACÁN	PEDREGAL DEL MAUREL	1	N/E	N/E	N/E
		PEDREGAL IMAN	1	N/E	N/E	N/E

CUADRO IV.17
PROSAP PROGRAMAS QUE OTORGAN SUBSIDIOS Y APOYOS A LA POBLACIÓN
ENERO-DICIEMBRE 2008

UNIDAD RESPONSABLE / DENOMINACIÓN DEL PROGRAMA	DELEGACIÓN	COLONIA	POBLACIÓN OBJETIVO	PRESUPUESTO (Pesos con dos decimales)		
				ORIGINAL ANUAL	PROGRAMADO MODIFICADO AL PERIODO	EJERCIDO
		PEDREGAL SANTO DOMINGO	5	N/E	N/E	N/E
		PETROLERA TAXQUEÑA	5	N/E	N/E	N/E
		PILOTO CULHUACAN	2	N/E	N/E	N/E
		PILOTO CULHUACAN CTM	1	N/E	N/E	N/E
		PRADOS CHURUBUSCO	16	N/E	N/E	N/E
		PRESIDENTES EJIDALES	9	N/E	N/E	N/E
		PRESIDENTES EJIDALES 2A SEC	1	N/E	N/E	N/E
		PUEBLO DE LA CANDELARIA	2	N/E	N/E	N/E
		PUEBLO DE LOS REYES	1	N/E	N/E	N/E
		PUEBLO DE SANTA URSULA	1	N/E	N/E	N/E
		PUEBLO LA CANDELARIA	1	N/E	N/E	N/E
		PUEBLO LOS REYES	2	N/E	N/E	N/E
		PUEBLO SAN FRANCISCO CULHUACAN	1	N/E	N/E	N/E
		PUEBLO SANTA URSULA COAPA	1	N/E	N/E	N/E
		RANCHO LAS CABAÑAS	4	N/E	N/E	N/E
		RESIDENCIAL CAFETALES	7	N/E	N/E	N/E
		RESIDENCIAL TAXQUEÑA	1	N/E	N/E	N/E
		RINCONADA LOS REYES	2	N/E	N/E	N/E
		ROMERO DE TERREROS	14	N/E	N/E	N/E
		ROSEDAL	3	N/E	N/E	N/E
		SAN DIEGO CHURUBUSCO	5	N/E	N/E	N/E
		SAN FRANCISCO	2	N/E	N/E	N/E
		SAN FRANCISCO CULHUACAN	65	N/E	N/E	N/E
		SAN LUCAS	2	N/E	N/E	N/E
		SAN MATEO CHURUBUSCO	1	N/E	N/E	N/E
		SAN PABLO TEPETLAPA	23	N/E	N/E	N/E

CUADRO IV.17
PROSAP PROGRAMAS QUE OTORGAN SUBSIDIOS Y APOYOS A LA POBLACIÓN
ENERO-DICIEMBRE 2008

UNIDAD RESPONSABLE / DENOMINACIÓN DEL PROGRAMA	DELEGACIÓN	COLONIA	POBLACIÓN OBJETIVO	PRESUPUESTO (Pesos con dos decimales)		
				ORIGINAL ANUAL	PROGRAMADO MODIFICADO AL PERIODO	EJERCIDO
		SANTA CATARINA	1	N/E	N/E	N/E
		SANTA CECILIA	4	N/E	N/E	N/E
		SANTA MARTHA DEL SUR	2	N/E	N/E	N/E
		SANTA TERESA	1	N/E	N/E	N/E
PROGRAMA DE APOYO AL EMPLEO (PAE)	COYOACÁN	SANTA URSULA	13	N/E	N/E	N/E
		SANTA URSULA COAPA	178	N/E	N/E	N/E
		SANTO DOMINGO	297	N/E	N/E	N/E
		SANTO DOMINGO COYOACAN	4	N/E	N/E	N/E
		SANTO DOMINGO DE LOS REYES	2	N/E	N/E	N/E
		U HAB ALTILLO UNIVERSDIDAD	1	N/E	N/E	N/E
		U HAB ALIANZA POPULAR REVOLUCIONARIA	18	N/E	N/E	N/E
		U HAB CANAL NACIONAL	3	N/E	N/E	N/E
		U HAB CANAL NACIONAL	3	N/E	N/E	N/E
		U HAB CROC CULHUACAN	1	N/E	N/E	N/E
		U HAB CTM	1	N/E	N/E	N/E
		U HAB CTM CULHUACAN	273	N/E	N/E	N/E
		U HAB CTM CULHUACAN IX	1	N/E	N/E	N/E
		U HAB CTM CULHUACAN SECC VI	1	N/E	N/E	N/E
		U HAB CTM CULHUACAN SECC IX	15	N/E	N/E	N/E
		U HAB CTM CULHUACAN SECC V	6	N/E	N/E	N/E
		U HAB CTM CULHUACAN SECC VI	1	N/E	N/E	N/E
		U HAB CTM CULHUACAN SECC VII	1	N/E	N/E	N/E

CUADRO IV.17
PROSAP PROGRAMAS QUE OTORGAN SUBSIDIOS Y APOYOS A LA POBLACIÓN
ENERO-DICIEMBRE 2008

UNIDAD RESPONSABLE / DENOMINACIÓN DEL PROGRAMA	DELEGACIÓN	COLONIA	POBLACIÓN OBJETIVO	PRESUPUESTO (Pesos con dos decimales)		
				ORIGINAL ANUAL	PROGRAMADO MODIFICADO AL PERIODO	EJERCIDO
		U HAB CTM CULHUACAN SECC VII A	1	N/E	N/E	N/E
		U HAB CTM CULHUACAN SECC VIII	7	N/E	N/E	N/E
		U HAB CTM CULHUACAN SECC X	3	N/E	N/E	N/E
		U HAB CTM CULHUACAN V	1	N/E	N/E	N/E
		U HAB CTM CULHUACAN VII	1	N/E	N/E	N/E
		U HAB CTM CULHUACAN VIII	1	N/E	N/E	N/E
		U HAB CTM CULHUACAN VIII	1	N/E	N/E	N/E
		U HAB CTM CULHUACAN Z 1	1	N/E	N/E	N/E
		U HAB CTM CULHUACAN ZONA 17	1	N/E	N/E	N/E
		U HAB CTM CULHUACAN ZONA IX	1	N/E	N/E	N/E
		U HAB CTM CULHUACAN ZONA V	1	N/E	N/E	N/E
		U HAB CTM CULHUACAN ZONA VI	2	N/E	N/E	N/E
		U HAB CTM DE CULHUACAN SECC IX	1	N/E	N/E	N/E
		U HAB CULHUACAN	4	N/E	N/E	N/E
PROGRAMA DE APOYO AL EMPLEO (PAE)	COYOACÁN	U HAB CULHUACAN SECTOR PILOTO	1	N/E	N/E	N/E
		U HAB INFONAVIT CULHUACAN	4	N/E	N/E	N/E
		U HAB INFONAVIT CULHUACAN SECC V	1	N/E	N/E	N/E
		U HAB INFONAVIT CULHUACAN ZONA 18	1	N/E	N/E	N/E
		U HAB INTEGRACION LATINOAMERICANA	1	N/E	N/E	N/E

CUADRO IV.17
PROSAP PROGRAMAS QUE OTORGAN SUBSIDIOS Y APOYOS A LA POBLACIÓN
ENERO-DICIEMBRE 2008

UNIDAD RESPONSABLE / DENOMINACIÓN DEL PROGRAMA	DELEGACIÓN	COLONIA	POBLACIÓN OBJETIVO	PRESUPUESTO (Pesos con dos decimales)		
				ORIGINAL ANUAL	PROGRAMADO MODIFICADO AL PERIODO	EJERCIDO
		U HAB PEDREGAL DE CARRASCO	4	N/E	N/E	N/E
		U HAB PEDREGAL DE CARRASCO 4 A	1	N/E	N/E	N/E
		U HAB PEDREGAL DE CARRASCO SECC 4	1	N/E	N/E	N/E
		U HAB PILOTO CULHUACAN	10	N/E	N/E	N/E
		U HAB SANTA MARTHA	1	N/E	N/E	N/E
		U HAB SANTA MARTHA SUR	2	N/E	N/E	N/E
		U HAB STUNAM CULHUACAN	2	N/E	N/E	N/E
		U HAB TAXQUEÑA	1	N/E	N/E	N/E
		U HAB TORRES DE COYOACAN	2	N/E	N/E	N/E
		VERGEL DE COYOACAN	2	N/E	N/E	N/E
		VIEJO EJIDO SANTA URSULA COAPAN	1	N/E	N/E	N/E
		VILLA COAPA	3	N/E	N/E	N/E
		VILLA COYOACAN	4	N/E	N/E	N/E
		VILLA PANAMERICANA	2	N/E	N/E	N/E
		VILLA QUIETUD	10	N/E	N/E	N/E
		VILLAS DEL PEDREGAL	1	N/E	N/E	N/E
		XOTEPINGO	2	N/E	N/E	N/E
PROGRAMA DE APOYO AL EMPLEO (PAE)	CUAJIMALPA		680	N/E	N/E	N/E
		ABDIAS GARCIA SOTO	8	N/E	N/E	N/E
		ACOPILCO	3	N/E	N/E	N/E
		ADOLFO LOPEZ MATEOS	5	N/E	N/E	N/E
		AGUA BENDITA	2	N/E	N/E	N/E
		AHUATENCO	6	N/E	N/E	N/E
		AMADO NERVO	3	N/E	N/E	N/E
		AMPLIACION LA MEXICANA	1	N/E	N/E	N/E

CUADRO IV.17
PROSAP PROGRAMAS QUE OTORGAN SUBSIDIOS Y APOYOS A LA POBLACIÓN
ENERO-DICIEMBRE 2008

UNIDAD RESPONSABLE / DENOMINACIÓN DEL PROGRAMA	DELEGACIÓN	COLONIA	POBLACIÓN OBJETIVO	PRESUPUESTO (Pesos con dos decimales)		
				ORIGINAL ANUAL	PROGRAMADO MODIFICADO AL PERIODO	EJERCIDO
		AMPLIACION MEMETLA	1	N/E	N/E	N/E
		BOSQUE DE LAS LOMAS	1	N/E	N/E	N/E
		CACALOTE	3	N/E	N/E	N/E
		CALPA	1	N/E	N/E	N/E
		CHIMALPA	9	N/E	N/E	N/E
		CONTADERO	12	N/E	N/E	N/E
		CRUZ BLANCA	6	N/E	N/E	N/E
		CUAJIMALPA	168	N/E	N/E	N/E
		DANIEL GARZA	1	N/E	N/E	N/E
		EL CHAMIZAL	1	N/E	N/E	N/E
		EL CONTADERO	2	N/E	N/E	N/E
		EL EBANO	8	N/E	N/E	N/E
		EL MOLINITO	3	N/E	N/E	N/E
		EL OCOTE	1	N/E	N/E	N/E
		EL TIANGUILLO	2	N/E	N/E	N/E
		EL YAQUI	1	N/E	N/E	N/E
		GRANJAS NAVIDAD	4	N/E	N/E	N/E
		GRANJAS PALO ALTO	2	N/E	N/E	N/E
		HUIZACHITO	3	N/E	N/E	N/E
		JESUS DEL MONTE	29	N/E	N/E	N/E
		LA PALMA	1	N/E	N/E	N/E
		LA PAPA	1	N/E	N/E	N/E
		LA PILA	22	N/E	N/E	N/E
PROGRAMA DE APOYO AL EMPLEO (PAE)	CUAJIMALPA	LA RETAMA	1	N/E	N/E	N/E
		LAS LAJAS	1	N/E	N/E	N/E
		LAS MAROMAS	17	N/E	N/E	N/E
		LAS TINAJAS	3	N/E	N/E	N/E

CUADRO IV.17
PROSAP PROGRAMAS QUE OTORGAN SUBSIDIOS Y APOYOS A LA POBLACIÓN
ENERO-DICIEMBRE 2008

UNIDAD RESPONSABLE / DENOMINACIÓN DEL PROGRAMA	DELEGACIÓN	COLONIA	POBLACIÓN OBJETIVO	PRESUPUESTO (Pesos con dos decimales)		
				ORIGINAL ANUAL	PROGRAMADO MODIFICADO AL PERIODO	EJERCIDO
		LOCAXCO	1	N/E	N/E	N/E
		LOMA DEL PADRE	14	N/E	N/E	N/E
		LOMAS DE CHAMIZAL	6	N/E	N/E	N/E
		LOMAS DE MEMETLA	5	N/E	N/E	N/E
		LOMAS DE SAN PEDRO	8	N/E	N/E	N/E
		LOMAS DEL PADRE	3	N/E	N/E	N/E
		MANZANASTITLA	4	N/E	N/E	N/E
		MEMETLA	5	N/E	N/E	N/E
		MINA VIEJA	1	N/E	N/E	N/E
		NAVIDAD	51	N/E	N/E	N/E
		NUEVA ROSITA	4	N/E	N/E	N/E
		OLIVAR DEL CONDE	1	N/E	N/E	N/E
		PALO ALTO	2	N/E	N/E	N/E
		PEDREGAL DE LA ZORRA	1	N/E	N/E	N/E
		SAN FERNANDO	1	N/E	N/E	N/E
		SAN JOSE	2	N/E	N/E	N/E
		SAN JOSE DE LOS CEDROS	42	N/E	N/E	N/E
		SAN LORENZO ACOPILCO	41	N/E	N/E	N/E
		SAN MATEO	1	N/E	N/E	N/E
		SAN MATEO TLALTENANGO	57	N/E	N/E	N/E
		SAN MIGUEL XALPA	2	N/E	N/E	N/E
		SAN PABLO CHIMALPA	38	N/E	N/E	N/E
		SAN PEDRO	1	N/E	N/E	N/E
		SANTA ROSA XOCHIAC	2	N/E	N/E	N/E
		TEPETONGO	1	N/E	N/E	N/E
		TIANGUILLO	6	N/E	N/E	N/E
		TINAJAS	4	N/E	N/E	N/E
		U HAB EL EBANO	2	N/E	N/E	N/E

CUADRO IV.17
PROSAP PROGRAMAS QUE OTORGAN SUBSIDIOS Y APOYOS A LA POBLACIÓN
ENERO-DICIEMBRE 2008

UNIDAD RESPONSABLE / DENOMINACIÓN DEL PROGRAMA	DELEGACIÓN	COLONIA	POBLACIÓN OBJETIVO	PRESUPUESTO (Pesos con dos decimales)		
				ORIGINAL ANUAL	PROGRAMADO MODIFICADO AL PERIODO	EJERCIDO
PROGRAMA DE APOYO AL EMPLEO (PAE)	CUAJIMALPA	U HAB NUEVA ROSITA	2	N/E	N/E	N/E
		VISTA HERMOSA	1	N/E	N/E	N/E
		XALPA	9	N/E	N/E	N/E
		ZENTLAPATL	30	N/E	N/E	N/E
PROGRAMA DE APOYO AL EMPLEO (PAE)	CUAUHTÉMOC		1,622	N/E	N/E	N/E
		ALGARIN	19	N/E	N/E	N/E
		AMPLIACION ASTURIAS	2	N/E	N/E	N/E
		ASTURIAS	14	N/E	N/E	N/E
		ATLAMPA	24	N/E	N/E	N/E
		BUENAVISTA	23	N/E	N/E	N/E
		BUENOS AIRES	5	N/E	N/E	N/E
		BUENOS AIRES	4	N/E	N/E	N/E
		CAPULTITLAN	1	N/E	N/E	N/E
		CENTRO	627	N/E	N/E	N/E
		CONDESA	10	N/E	N/E	N/E
		CUAUHTEMOC	8	N/E	N/E	N/E
		DOCTORES	100	N/E	N/E	N/E
		ESPERANZA	3	N/E	N/E	N/E
		EX HIPODROMO DE PERALVILLO	33	N/E	N/E	N/E
		EXP HIPODROMO	1	N/E	N/E	N/E
		FELIPE PESCADOR	2	N/E	N/E	N/E
		GUERRERO	123	N/E	N/E	N/E
		HIPODROMO	3	N/E	N/E	N/E
		HIPODROMO CONDESA	6	N/E	N/E	N/E
		JUAREZ	14	N/E	N/E	N/E

CUADRO IV.17
PROSAP PROGRAMAS QUE OTORGAN SUBSIDIOS Y APOYOS A LA POBLACIÓN
ENERO-DICIEMBRE 2008

UNIDAD RESPONSABLE / DENOMINACIÓN DEL PROGRAMA	DELEGACIÓN	COLONIA	POBLACIÓN OBJETIVO	PRESUPUESTO (Pesos con dos decimales)		
				ORIGINAL ANUAL	PROGRAMADO MODIFICADO AL PERIODO	EJERCIDO
PROGRAMA DE APOYO AL EMPLEO (PAE)	CUAUHTÉMOC	LA MERCED	3	N/E	N/E	N/E
		MAZA	7	N/E	N/E	N/E
		MORELOS	52	N/E	N/E	N/E
		NONOALCO	2	N/E	N/E	N/E
		NONOALCO TLATELOLCO	18	N/E	N/E	N/E
		NUEVA ATZACOALCO	1	N/E	N/E	N/E
		OBRERA	111	N/E	N/E	N/E
		PAULINO NAVARRO	12	N/E	N/E	N/E
		PERALVILLO	40	N/E	N/E	N/E
		ROMA	47	N/E	N/E	N/E
		ROMA NORTE	22	N/E	N/E	N/E
		ROMA SUR	22	N/E	N/E	N/E
		SAN RAFAEL	40	N/E	N/E	N/E
		SAN SIMON	5	N/E	N/E	N/E
		SAN SIMON TOLNAHUAC	13	N/E	N/E	N/E
		SANTA CATARINA	1	N/E	N/E	N/E
		SANTA MARIA INSURGENTES	8	N/E	N/E	N/E
		SANTA MARIA LA RIBERA	104	N/E	N/E	N/E
		SANTO DOMINGO	1	N/E	N/E	N/E
		TABACALERA	9	N/E	N/E	N/E
		TLATELOLCO	17	N/E	N/E	N/E
		TRANSITO	30	N/E	N/E	N/E
		U HAB EDUARDO MOLINA I	1	N/E	N/E	N/E
		U HAB NONOALCO TLATELOLCO	3	N/E	N/E	N/E
		U HAB TALTELOLCO	15	N/E	N/E	N/E
		VALLE GOMEZ	9	N/E	N/E	N/E

CUADRO IV.17
PROSAP PROGRAMAS QUE OTORGAN SUBSIDIOS Y APOYOS A LA POBLACIÓN
ENERO-DICIEMBRE 2008

UNIDAD RESPONSABLE / DENOMINACIÓN DEL PROGRAMA	DELEGACIÓN	COLONIA	POBLACIÓN OBJETIVO	PRESUPUESTO (Pesos con dos decimales)		
				ORIGINAL ANUAL	PROGRAMADO MODIFICADO AL PERIODO	EJERCIDO
		VISTA ALEGRE	7	N/E	N/E	N/E
PROGRAMA DE APOYO AL EMPLEO (PAE)	GUSTAVO A. MADERO		2,489	N/E	N/E	N/E
		15 DE AGOSTO	13	N/E	N/E	N/E
		25 DE JULIO	6	N/E	N/E	N/E
		51 LEGISLATURA	1	N/E	N/E	N/E
		6 DE JUNIO	4	N/E	N/E	N/E
		7 DE NOVIEMBRE	8	N/E	N/E	N/E
		ACUEDUCTO	1	N/E	N/E	N/E
		ACUEDUCTO DE GUADALUPE	9	N/E	N/E	N/E
		AHUEHUETES	5	N/E	N/E	N/E
		ALVARO OBREGON	2	N/E	N/E	N/E
		AMPL BENITO JUAREZ	4	N/E	N/E	N/E
		AMPL CASAS ALEMAN	45	N/E	N/E	N/E
		AMPL CASTILLO GRANDE	8	N/E	N/E	N/E
		AMPL CIUDAD LAGO	1	N/E	N/E	N/E
		AMPL EMILIANO ZAPATA	4	N/E	N/E	N/E
		AMPL GABRIEL HERNANDEZ	27	N/E	N/E	N/E
		AMPL GUADALUPE PROLETARIA	1	N/E	N/E	N/E
		AMPL LA FORESTAL	1	N/E	N/E	N/E
		AMPL MALACATES	3	N/E	N/E	N/E
		AMPL MARTIRES DE RIO BLANCO	3	N/E	N/E	N/E
		AMPL PENITENCIARIA	1	N/E	N/E	N/E
		AMPL PROGRESO NACIONAL	4	N/E	N/E	N/E
		AMPL PROVIDENCIA	19	N/E	N/E	N/E
		AMPL SAN JUAN DE ARAGON	1	N/E	N/E	N/E
		ARAGON	11	N/E	N/E	N/E

CUADRO IV.17
PROSAP PROGRAMAS QUE OTORGAN SUBSIDIOS Y APOYOS A LA POBLACIÓN
ENERO-DICIEMBRE 2008

UNIDAD RESPONSABLE / DENOMINACIÓN DEL PROGRAMA	DELEGACIÓN	COLONIA	POBLACIÓN OBJETIVO	PRESUPUESTO (Pesos con dos decimales)		
				ORIGINAL ANUAL	PROGRAMADO MODIFICADO AL PERIODO	EJERCIDO
PROGRAMA DE APOYO AL EMPLEO (PAE)	GUSTAVO A. MADERO	ARAGON INGUARAN	4	N/E	N/E	N/E
		ARAGON LA VILLA	6	N/E	N/E	N/E
		ARBOLEDAS	1	N/E	N/E	N/E
		ARBOLEDAS CUAUTEPEC	2	N/E	N/E	N/E
		BARRIO ALTO ARBOLEDAS DE CUAUTEPEC	10	N/E	N/E	N/E
		ARBOLILLO	3	N/E	N/E	N/E
		ARCOS ESMERALDA	1	N/E	N/E	N/E
		ATZACOALCO	13	N/E	N/E	N/E
		BARRIO LA CANDELARIA TICOMAN	2	N/E	N/E	N/E
		BARRIO LA LAGUNA TICOMAN	6	N/E	N/E	N/E
		BARRIO LA PURISIMA TICOMAN	8	N/E	N/E	N/E
		BARRIO SAN JUAN	1	N/E	N/E	N/E
		BARRIO SAN JUAN Y GUADALUPE TICOMAN	5	N/E	N/E	N/E
		BARRIO SAN RAFAEL TICOMAN	1	N/E	N/E	N/E
		BELISARIO DOMINGUEZ	1	N/E	N/E	N/E
		BENITO JUAREZ	14	N/E	N/E	N/E
		BONDOJITO	4	N/E	N/E	N/E
		CALPUTITLAN	2	N/E	N/E	N/E
		CAMPESTRE	3	N/E	N/E	N/E
		CAMPESTRE ARAGON	45	N/E	N/E	N/E
		CAMPESTRE CHURUBUSCO	1	N/E	N/E	N/E
		CANDELARIA	2	N/E	N/E	N/E
		CAPULTITLAN	8	N/E	N/E	N/E
		CARMEN	1	N/E	N/E	N/E

CUADRO IV.17
PROSAP PROGRAMAS QUE OTORGAN SUBSIDIOS Y APOYOS A LA POBLACIÓN
ENERO-DICIEMBRE 2008

UNIDAD RESPONSABLE / DENOMINACIÓN DEL PROGRAMA	DELEGACIÓN	COLONIA	POBLACIÓN OBJETIVO	PRESUPUESTO (Pesos con dos decimales)		
				ORIGINAL ANUAL	PROGRAMADO MODIFICADO AL PERIODO	EJERCIDO
		CASAS ALEMAN	21	N/E	N/E	N/E
		CASILDA	2	N/E	N/E	N/E
		CASTILLO CHICO	8	N/E	N/E	N/E
		CASTILLO CHICO CUAUTEPEC	3	N/E	N/E	N/E
		CASTILLO GRANDE	7	N/E	N/E	N/E
		CENTRO	1	N/E	N/E	N/E
		CERRO PRIETO	5	N/E	N/E	N/E
		CHALMA DE GUADALUPE	35	N/E	N/E	N/E
		CHURUBUSCO TEPEYAC	1	N/E	N/E	N/E
		COCOYOTES	7	N/E	N/E	N/E
		COMPOSITORES DE LA REPUBLICA	1	N/E	N/E	N/E
		COMPOSITORES MEXICANOS	11	N/E	N/E	N/E
		CONSTITUCION DE LA REPUBLICA	41	N/E	N/E	N/E
		COYOTES	1	N/E	N/E	N/E
PROGRAMA DE APOYO AL EMPLEO (PAE)	GUSTAVO A. MADERO	CTM ARAGON	2	N/E	N/E	N/E
		CTM ATZACOALCO	1	N/E	N/E	N/E
		CTM EL RISCO	5	N/E	N/E	N/E
		CUAHUTEPEC BARRIO ALTO	1	N/E	N/E	N/E
		CUAHUTEPEC DE MADERO B BAJ	1	N/E	N/E	N/E
		CUAUHTEPEC DE MADERO	1	N/E	N/E	N/E
		CUAUTEPEC	4	N/E	N/E	N/E
		CUAUTEPEC BARRIO ALTO	2	N/E	N/E	N/E
		CUAUTEPEC BARRIO BAJO	4	N/E	N/E	N/E
		CUAUTEPEC DE MADERO	12	N/E	N/E	N/E
		CUAUTEPEC EL ALTO	5	N/E	N/E	N/E

CUADRO IV.17
PROSAP PROGRAMAS QUE OTORGAN SUBSIDIOS Y APOYOS A LA POBLACIÓN
ENERO-DICIEMBRE 2008

UNIDAD RESPONSABLE / DENOMINACIÓN DEL PROGRAMA	DELEGACIÓN	COLONIA	POBLACIÓN OBJETIVO	PRESUPUESTO (Pesos con dos decimales)		
				ORIGINAL ANUAL	PROGRAMADO MODIFICADO AL PERIODO	EJERCIDO
		CUAUTEPEC MADERO	1	N/E	N/E	N/E
		CUCHILLA DEL TESORO	21	N/E	N/E	N/E
		CUCHILLA LA JOYA	2	N/E	N/E	N/E
		CUHILLA DEL TESORO	1	N/E	N/E	N/E
		D M NACIONAL	1	N/E	N/E	N/E
		DEFENSORES DE LA REPUBLICA	8	N/E	N/E	N/E
		DEL BOSQUE	10	N/E	N/E	N/E
		DEL CARMEN	3	N/E	N/E	N/E
		DEL OBRERO	7	N/E	N/E	N/E
		DIAZ MIRON	1	N/E	N/E	N/E
		DM NACIONAL ARCOS DE ARAGON	3	N/E	N/E	N/E
		EJIDOS DE SAN JUAN DE ARAGON	12	N/E	N/E	N/E
		EL ARBOLILLO	7	N/E	N/E	N/E
		EL ARBOLILLO 2	1	N/E	N/E	N/E
		EL CARMEN	3	N/E	N/E	N/E
		EL COYOL	4	N/E	N/E	N/E
		EL OLIVO	10	N/E	N/E	N/E
		EL RODEO	1	N/E	N/E	N/E
		EMILIANO ZAPATA	15	N/E	N/E	N/E
		ESMERALDA	3	N/E	N/E	N/E
		ESTANZUELA	8	N/E	N/E	N/E
PROGRAMA DE APOYO AL EMPLEO (PAE)	GUSTAVO A. MADERO	ESTRELLA	13	N/E	N/E	N/E
		EX ESCUELA DE TIRO	2	N/E	N/E	N/E
		F ANGELES Y P NOLASCO	2	N/E	N/E	N/E
		FAJA DE ORO	2	N/E	N/E	N/E

CUADRO IV.17
PROSAP PROGRAMAS QUE OTORGAN SUBSIDIOS Y APOYOS A LA POBLACIÓN
ENERO-DICIEMBRE 2008

UNIDAD RESPONSABLE / DENOMINACIÓN DEL PROGRAMA	DELEGACIÓN	COLONIA	POBLACIÓN OBJETIVO	PRESUPUESTO (Pesos con dos decimales)		
				ORIGINAL ANUAL	PROGRAMADO MODIFICADO AL PERIODO	EJERCIDO
		FEDERAL DE LA REPUBLICA	1	N/E	N/E	N/E
		FELIPE BERRIOZABAL	7	N/E	N/E	N/E
		FELIPE DE JESUS	1	N/E	N/E	N/E
		FELIPE PESCADOR	1	N/E	N/E	N/E
		FERNANDO CASAS ALEMAN	3	N/E	N/E	N/E
		FERROCARRILERA	1	N/E	N/E	N/E
		INSURGENES FORESTAL	1	N/E	N/E	N/E
		FORESTAL CUAUTEPEC	1	N/E	N/E	N/E
		FORESTAL II	1	N/E	N/E	N/E
		FRACC TORRES LINDAVISTA	1	N/E	N/E	N/E
		FRACC VILLA DE ARAGON	2	N/E	N/E	N/E
		GABRIEL HERNANDEZ	49	N/E	N/E	N/E
		GENERAL FELIPE BERRIOZABAL	4	N/E	N/E	N/E
		GERTRUDIS SANCHEZ	31	N/E	N/E	N/E
		GERTRUDIS SANCHEZ 1RA SECC	4	N/E	N/E	N/E
		GERTRUDIS SANCHEZ 2DA SECC	5	N/E	N/E	N/E
		GERTRUDIS SANCHEZ 3RA SECC	11	N/E	N/E	N/E
		GRACIANO SANCHEZ	4	N/E	N/E	N/E
		GRANJAS MODERNAS	7	N/E	N/E	N/E
		GUADALUPE CHALMA	4	N/E	N/E	N/E
		GUADALUPE INSURGENTES	8	N/E	N/E	N/E
		GUADALUPE PROLETARIA	10	N/E	N/E	N/E
		GUADALUPE TEPEYAC	14	N/E	N/E	N/E
		GUADALUPE VICTORIA	8	N/E	N/E	N/E
		GUSTAVO A MADERO	2	N/E	N/E	N/E

CUADRO IV.17
PROSAP PROGRAMAS QUE OTORGAN SUBSIDIOS Y APOYOS A LA POBLACIÓN
ENERO-DICIEMBRE 2008

UNIDAD RESPONSABLE / DENOMINACIÓN DEL PROGRAMA	DELEGACIÓN	COLONIA	POBLACIÓN OBJETIVO	PRESUPUESTO (Pesos con dos decimales)		
				ORIGINAL ANUAL	PROGRAMADO MODIFICADO AL PERIODO	EJERCIDO
PROGRAMA DE APOYO AL EMPLEO (PAE)	GUSTAVO A. MADERO	HEROES DE CHAPULTEPEC	10	N/E	N/E	N/E
		HEROES DE NACOZARI	5	N/E	N/E	N/E
		INDECO	1	N/E	N/E	N/E
		INDUSTRIAL	48	N/E	N/E	N/E
		JAIME S EMILIANO GONZALEZ	1	N/E	N/E	N/E
		JORGE NEGRETE	22	N/E	N/E	N/E
		JOYITA	1	N/E	N/E	N/E
		JUAN GONZALEZ ROMERO	13	N/E	N/E	N/E
		JUVENTINO ROSAS	1	N/E	N/E	N/E
		LA CASILDA	17	N/E	N/E	N/E
		LA CRUZ	3	N/E	N/E	N/E
		LA DINAMITA	1	N/E	N/E	N/E
		LA ESCALERA	3	N/E	N/E	N/E
		LA ESMERALDA	6	N/E	N/E	N/E
		LA ESTRELLA	3	N/E	N/E	N/E
		LA FORESTAL	15	N/E	N/E	N/E
		LA JOYA	20	N/E	N/E	N/E
		LA JOYITA	4	N/E	N/E	N/E
		LA LAGUNA TICOMAN	1	N/E	N/E	N/E
		LA MALINCHE	3	N/E	N/E	N/E
		LA PASTORA	13	N/E	N/E	N/E
		LA PATERA VALLEJO	1	N/E	N/E	N/E
		LA PRADERA	17	N/E	N/E	N/E
		LA PRADERA 2A SEC	1	N/E	N/E	N/E
		LA PRADERA II	2	N/E	N/E	N/E
		LA PROVIDENCIA	9	N/E	N/E	N/E
		LA PURISIMA TICOMAN	4	N/E	N/E	N/E

CUADRO IV.17
PROSAP PROGRAMAS QUE OTORGAN SUBSIDIOS Y APOYOS A LA POBLACIÓN
ENERO-DICIEMBRE 2008

UNIDAD RESPONSABLE / DENOMINACIÓN DEL PROGRAMA	DELEGACIÓN	COLONIA	POBLACIÓN OBJETIVO	PRESUPUESTO (Pesos con dos decimales)		
				ORIGINAL ANUAL	PROGRAMADO MODIFICADO AL PERIODO	EJERCIDO
		LINDAVISTA	20	N/E	N/E	N/E
		LINDAVISTA VALLEJO	4	N/E	N/E	N/E
		LOMA DE LA PALMA	17	N/E	N/E	N/E
		LOMA DE SAN MIGUEL	1	N/E	N/E	N/E
		LOMAS DE CUAUTEPEC	15	N/E	N/E	N/E
		LOMAS DE TARANGO	1	N/E	N/E	N/E
		LOMAS LA PALMA	1	N/E	N/E	N/E
		LUIS DONALDO COLOSIO	8	N/E	N/E	N/E
PROGRAMA DE APOYO AL EMPLEO (PAE)	GUSTAVO A. MADERO	MAGDALENA DE LAS SALINAS	5	N/E	N/E	N/E
		MALACATES	13	N/E	N/E	N/E
		MALINCHE	11	N/E	N/E	N/E
		MANUEL AVILA CAMACHO	1	N/E	N/E	N/E
		MARTIN CARRERA	54	N/E	N/E	N/E
		MARTIRES DE RIO BLANCO	13	N/E	N/E	N/E
		MAXIMINO AVILA CAMACHO	3	N/E	N/E	N/E
		METROPOLITANA	1	N/E	N/E	N/E
		MIGUEL HIDALGO	1	N/E	N/E	N/E
		MORELOS	3	N/E	N/E	N/E
		NARCISO BASSOLS	2	N/E	N/E	N/E
		NUEVA ATZACOALCO	96	N/E	N/E	N/E
		NUEVA INDUSTRIAL VALLEJO	3	N/E	N/E	N/E
		NUEVA TENOCHTITLAN	18	N/E	N/E	N/E
		NUEVA VALLEJO	12	N/E	N/E	N/E
		NUEVAS ATZACOALCO	1	N/E	N/E	N/E
		OBRERA	1	N/E	N/E	N/E
		OLIVO	1	N/E	N/E	N/E
		PALMA CUAUTEPEC	1	N/E	N/E	N/E

CUADRO IV.17
PROSAP PROGRAMAS QUE OTORGAN SUBSIDIOS Y APOYOS A LA POBLACIÓN
ENERO-DICIEMBRE 2008

UNIDAD RESPONSABLE / DENOMINACIÓN DEL PROGRAMA	DELEGACIÓN	COLONIA	POBLACIÓN OBJETIVO	PRESUPUESTO (Pesos con dos decimales)		
				ORIGINAL ANUAL	PROGRAMADO MODIFICADO AL PERIODO	EJERCIDO
		PALMATITLA	22	N/E	N/E	N/E
		PALMATITLA CUAUTEPEC	2	N/E	N/E	N/E
		PANAMERICANA	18	N/E	N/E	N/E
		PASTORA	1	N/E	N/E	N/E
		PERALVILLO	3	N/E	N/E	N/E
		PRADERA	16	N/E	N/E	N/E
		PROGRESO NACIONAL	29	N/E	N/E	N/E
		PROVIDENCIA	65	N/E	N/E	N/E
		PUEBLO ATZACOALCO	2	N/E	N/E	N/E
		PUEBLO CUAUTEPEC EL ALTO	3	N/E	N/E	N/E
		PUEBLO DE SAN BARTOLO ATEPEHUACAN	3	N/E	N/E	N/E
		PUEBLO DE SAN JUAN DE ARAGON	40	N/E	N/E	N/E
		PUEBLO DE SAN PEDRO ZACATENCO	4	N/E	N/E	N/E
PROGRAMA DE APOYO AL EMPLEO (PAE)	GUSTAVO A. MADERO	PUEBLO SANTA CRUZ MEYEHUALCO	1	N/E	N/E	N/E
		PUEBLO SANTA ISABEL TOLA	1	N/E	N/E	N/E
		PUEBLO SANTIAGO ATEPETLAC	1	N/E	N/E	N/E
		PUEBLO SANTIAGO ATZACOALCO	2	N/E	N/E	N/E
		PUEBLO SN JUAN DE ARAGON	1	N/E	N/E	N/E
		RESIDENCIAL OLIVOS	1	N/E	N/E	N/E
		RESIDENCIAL ZACATENCO	6	N/E	N/E	N/E
		RIO BLANCO	1	N/E	N/E	N/E
		RISCO ATZACOALCO	1	N/E	N/E	N/E
		SALVADOR DIAZ MIRON	22	N/E	N/E	N/E
		SAN AGUSTIN	1	N/E	N/E	N/E

CUADRO IV.17
PROSAP PROGRAMAS QUE OTORGAN SUBSIDIOS Y APOYOS A LA POBLACIÓN
ENERO-DICIEMBRE 2008

UNIDAD RESPONSABLE / DENOMINACIÓN DEL PROGRAMA	DELEGACIÓN	COLONIA	POBLACIÓN OBJETIVO	PRESUPUESTO (Pesos con dos decimales)		
				ORIGINAL ANUAL	PROGRAMADO MODIFICADO AL PERIODO	EJERCIDO
		SAN BARTOLO ATEPEHUACAN	12	N/E	N/E	N/E
		SAN FELIPE DE JESUS	107	N/E	N/E	N/E
		SAN JOSE DE LA ESCALERA	3	N/E	N/E	N/E
		SAN JOSE TICOMAN	4	N/E	N/E	N/E
		SAN JUAN ARAGON SECC VII	1	N/E	N/E	N/E
		SAN JUAN DE ARAGON	59	N/E	N/E	N/E
		SAN JUAN DE ARAGON SECC I	3	N/E	N/E	N/E
		SAN JUAN DE ARAGON SECC II	1	N/E	N/E	N/E
		SAN JUAN DE ARAGON SECC III	3	N/E	N/E	N/E
		SAN JUAN DE ARAGON SECC VI	3	N/E	N/E	N/E
		SAN JUAN DE ARAGON SECC VII	1	N/E	N/E	N/E
		SAN JUAN IXHUATEPEC	2	N/E	N/E	N/E
		SAN JUAN TICOMAN	2	N/E	N/E	N/E
		SAN JUAN TICOMAN BARRIO	1	N/E	N/E	N/E
		SAN MIGUEL	1	N/E	N/E	N/E
		SAN MIGUEL CHALMA	1	N/E	N/E	N/E
		SAN PEDRO EL CHICO	5	N/E	N/E	N/E
		SAN PEDRO ZACATENCO	14	N/E	N/E	N/E
		SAN RAFEL TICOMAN	1	N/E	N/E	N/E
		SANTA ISABEL TOLA	42	N/E	N/E	N/E
		SANTA MARIA TICOMAN	6	N/E	N/E	N/E
PROGRAMA DE APOYO AL EMPLEO (PAE)	GUSTAVO A. MADERO	SANTA ROSA	12	N/E	N/E	N/E
		SANTA ROSA DE LIMA	1	N/E	N/E	N/E
		SANTIAGO ATEPETLAC	5	N/E	N/E	N/E
		SANTIAGO DE CHILE	1	N/E	N/E	N/E

CUADRO IV.17
PROSAP PROGRAMAS QUE OTORGAN SUBSIDIOS Y APOYOS A LA POBLACIÓN
ENERO-DICIEMBRE 2008

UNIDAD RESPONSABLE / DENOMINACIÓN DEL PROGRAMA	DELEGACIÓN	COLONIA	POBLACIÓN OBJETIVO	PRESUPUESTO (Pesos con dos decimales)		
				ORIGINAL ANUAL	PROGRAMADO MODIFICADO AL PERIODO	EJERCIDO
		SANTIAGUITO	1	N/E	N/E	N/E
		SOLIDARIDAD NACIONAL	1	N/E	N/E	N/E
		TABLAS DE SAN AGUSTIN	15	N/E	N/E	N/E
		TENOCHTITLAN	1	N/E	N/E	N/E
		TEPETATAL	4	N/E	N/E	N/E
		TEPEYAC	1	N/E	N/E	N/E
		TEPEYAC INSURGENTES	10	N/E	N/E	N/E
		TICOMAN	14	N/E	N/E	N/E
		TLACAELEL	3	N/E	N/E	N/E
		TLACAMACA	2	N/E	N/E	N/E
		TLALPEXCO	21	N/E	N/E	N/E
		TLAMACA	1	N/E	N/E	N/E
		TRES ESTRELLAS	10	N/E	N/E	N/E
		TRIUNFO DE LA REPUBLICA	11	N/E	N/E	N/E
		U HAB ACUEDUCTO DE GUADALUPE	11	N/E	N/E	N/E
		U HAB ARAGON	7	N/E	N/E	N/E
		U HAB ARAGON CTM	1	N/E	N/E	N/E
		U HAB ARAGON INDECO	1	N/E	N/E	N/E
		U HAB ARAGON NARCISO BASSOLS	4	N/E	N/E	N/E
		U HAB ARAGON SECC I	2	N/E	N/E	N/E
		U HAB ARAGON SECC II	1	N/E	N/E	N/E
		U HAB ARAGON SECC III	1	N/E	N/E	N/E
		U HAB ARBOLILLO	7	N/E	N/E	N/E
		U HAB ARBOLILLO CROC II	3	N/E	N/E	N/E
		U HAB ARCOS DE ARAGON	2	N/E	N/E	N/E
		U HAB ARCOS ESMERALDA	1	N/E	N/E	N/E

CUADRO IV.17
PROSAP PROGRAMAS QUE OTORGAN SUBSIDIOS Y APOYOS A LA POBLACIÓN
ENERO-DICIEMBRE 2008

UNIDAD RESPONSABLE / DENOMINACIÓN DEL PROGRAMA	DELEGACIÓN	COLONIA	POBLACIÓN OBJETIVO	PRESUPUESTO (Pesos con dos decimales)		
				ORIGINAL ANUAL	PROGRAMADO MODIFICADO AL PERIODO	EJERCIDO
PROGRAMA DE APOYO AL EMPLEO (PAE)	GUSTAVO A. MADERO	U HAB CROC 2 EL ARBOLILLO	4	N/E	N/E	N/E
		U HAB CTM AMPL ARAGON	1	N/E	N/E	N/E
		U HAB CTM ARAGON	6	N/E	N/E	N/E
		U HAB CTM ATZACOALCO	23	N/E	N/E	N/E
		U HAB CTM EL ARBOLILLO	2	N/E	N/E	N/E
		U HAB CTM EL RISCO	15	N/E	N/E	N/E
		U HAB CTM NUEVA ATZACOALCO	1	N/E	N/E	N/E
		U HAB CTM SAN JUAN DE ARAGON	2	N/E	N/E	N/E
		U HAB CTMA EL RISCO	2	N/E	N/E	N/E
		U HAB CUCHILLA DEL TESORO	2	N/E	N/E	N/E
		U HAB D M NACIONAL	1	N/E	N/E	N/E
		U HAB EL ARBOLILLO	7	N/E	N/E	N/E
		U HAB EL ARBOLILLO CROC II	1	N/E	N/E	N/E
		U HAB EL ARBOLILLO I	1	N/E	N/E	N/E
		U HAB EL ARBOLILLO II	1	N/E	N/E	N/E
		U HAB EL ARBOLILLO III	6	N/E	N/E	N/E
		U HAB EL COYOL	3	N/E	N/E	N/E
		U HAB EL MILAGRO	8	N/E	N/E	N/E
		U HAB ESMERALDA	3	N/E	N/E	N/E
		U HAB FOVISSTE TICOMAN	1	N/E	N/E	N/E
		U HAB GALAXIA ARAGON	1	N/E	N/E	N/E
		U HAB INDECO	4	N/E	N/E	N/E
		U HAB INFONAVIT	1	N/E	N/E	N/E
		U HAB J DE ARAGON	1	N/E	N/E	N/E
		U HAB JARDINES DEL MEDITERRANEO	2	N/E	N/E	N/E

CUADRO IV.17
PROSAP PROGRAMAS QUE OTORGAN SUBSIDIOS Y APOYOS A LA POBLACIÓN
ENERO-DICIEMBRE 2008

UNIDAD RESPONSABLE / DENOMINACIÓN DEL PROGRAMA	DELEGACIÓN	COLONIA	POBLACIÓN OBJETIVO	PRESUPUESTO (Pesos con dos decimales)		
				ORIGINAL ANUAL	PROGRAMADO MODIFICADO AL PERIODO	EJERCIDO
PROGRAMA DE APOYO AL EMPLEO (PAE)	GUSTAVO A. MADERO	U HAB JOSE MA MORELOS	1	N/E	N/E	N/E
		U HAB JOSE MA MORELOS II	1	N/E	N/E	N/E
		U HAB JOYAS DE VALLEJO	1	N/E	N/E	N/E
		U HAB JUAN DE ARAGON 3 A SECC	1	N/E	N/E	N/E
		U HAB JUAN DE ARAGON IV Y V SECC	1	N/E	N/E	N/E
		U HAB LA ESCALERA	1	N/E	N/E	N/E
		U HAB LA ESMERALDA	2	N/E	N/E	N/E
		U HAB LA PATERA	1	N/E	N/E	N/E
		U HAB LA PRADERA	3	N/E	N/E	N/E
		U HAB LA PRADERA II	1	N/E	N/E	N/E
		U HAB LA PURISIMA TICOMAN	1	N/E	N/E	N/E
		U HAB LASALLE	1	N/E	N/E	N/E
		U HAB LINDAVISTA	4	N/E	N/E	N/E
		U HAB LINDAVISTA VALLEJO	16	N/E	N/E	N/E
		U HAB LOS OLIVOS	1	N/E	N/E	N/E
		U HAB MARIA MORELOS Y PAVON	1	N/E	N/E	N/E
		U HAB MEXICO IZAPAN	1	N/E	N/E	N/E
		U HAB NARCISO BASSOLS	9	N/E	N/E	N/E
		U HAB NUEVA ESMERALDA	1	N/E	N/E	N/E
		U HAB PATERA VALLEJO	2	N/E	N/E	N/E
		U HAB PRADERA	3	N/E	N/E	N/E
		U HAB PRADERA II	1	N/E	N/E	N/E
		U HAB SAN JUAN DE ARAGON	36	N/E	N/E	N/E
		U HAB SAN JUAN DE ARAGON 6A SEC	3	N/E	N/E	N/E

CUADRO IV.17
PROSAP PROGRAMAS QUE OTORGAN SUBSIDIOS Y APOYOS A LA POBLACIÓN
ENERO-DICIEMBRE 2008

UNIDAD RESPONSABLE / DENOMINACIÓN DEL PROGRAMA	DELEGACIÓN	COLONIA	POBLACIÓN OBJETIVO	PRESUPUESTO (Pesos con dos decimales)		
				ORIGINAL ANUAL	PROGRAMADO MODIFICADO AL PERIODO	EJERCIDO
		U HAB SAN JUAN DE ARAGON CTM	1	N/E	N/E	N/E
		U HAB SAN JUAN DE ARAGON SECC I	18	N/E	N/E	N/E
		U HAB SAN JUAN DE ARAGON SECC II	22	N/E	N/E	N/E
		U HAB SAN JUAN DE ARAGON SECC III	15	N/E	N/E	N/E
		U HAB SAN JUAN DE ARAGON SECC IV	3	N/E	N/E	N/E
		U HAB SAN JUAN DE ARAGON SECC IV Y V	11	N/E	N/E	N/E
		U HAB SAN JUAN DE ARAGON SECC VII	16	N/E	N/E	N/E
		U HAB SANTIAGO ATEPETLAC	2	N/E	N/E	N/E
		U HAB SCT	1	N/E	N/E	N/E
		U HAB SCT VALLEJO	2	N/E	N/E	N/E
		U HAB SUTIC VALLEJO	2	N/E	N/E	N/E
		U HAB TICOMAN	1	N/E	N/E	N/E
		U HAB TONACAS CUAUTITLAN	2	N/E	N/E	N/E
		U HAB TORRES DE SAN JUAN	2	N/E	N/E	N/E
		U HAB VALLEJO LA PATERA	2	N/E	N/E	N/E
		U HAB VILLA ARAGON	1	N/E	N/E	N/E
		U HAB VILLA ESMERALDA	1	N/E	N/E	N/E
PROGRAMA DE APOYO AL EMPLEO (PAE)	GUSTAVO A. MADERO	U VECINAL SAN JUAN DE ARAGON	2	N/E	N/E	N/E
		U VECINAL SAN JUAN DE ARAGON 4 Y 5 SECC	1	N/E	N/E	N/E
		U VECINAL SECC 3	1	N/E	N/E	N/E
		VALLE DE ALLENDE	1	N/E	N/E	N/E
		VALLE DE MADERO	4	N/E	N/E	N/E

CUADRO IV.17
PROSAP PROGRAMAS QUE OTORGAN SUBSIDIOS Y APOYOS A LA POBLACIÓN
ENERO-DICIEMBRE 2008

UNIDAD RESPONSABLE / DENOMINACIÓN DEL PROGRAMA	DELEGACIÓN	COLONIA	POBLACIÓN OBJETIVO	PRESUPUESTO (Pesos con dos decimales)		
				ORIGINAL ANUAL	PROGRAMADO MODIFICADO AL PERIODO	EJERCIDO
		VALLE DEL TEPEYAC	2	N/E	N/E	N/E
		VALLEJO	46	N/E	N/E	N/E
		VALLEJO PATERA	1	N/E	N/E	N/E
		VALLEJO PONIENTE	5	N/E	N/E	N/E
		VASCO DE QUIROGA	29	N/E	N/E	N/E
		VILLA	2	N/E	N/E	N/E
		VILLA ARAGON	6	N/E	N/E	N/E
		VILLA GUSTAVO A MADERO	22	N/E	N/E	N/E
		VILLAHERMOSA	6	N/E	N/E	N/E
		ZACATENCO	2	N/E	N/E	N/E
		ZONA ESCOLAR	29	N/E	N/E	N/E
		ZONA ESCOLAR OTE	1	N/E	N/E	N/E
PROGRAMA DE APOYO AL EMPLEO (PAE)	IZTACALCO		1,078	N/E	N/E	N/E
		AGRICOLA ORIENTAL	236	N/E	N/E	N/E
		AGRICOLA PANTITLAN	28	N/E	N/E	N/E
		AMPL GABRIEL RAMOS MILLAN	4	N/E	N/E	N/E
		ASUNCION	1	N/E	N/E	N/E
		AVIACION CIVIL	1	N/E	N/E	N/E
		BARRIO DE LA ASUNCION	2	N/E	N/E	N/E
PROGRAMA DE APOYO AL EMPLEO (PAE)	IZTACALCO	BARRIO DE LOS REYES	8	N/E	N/E	N/E
		BARRIO DE SAN MIGUEL	11	N/E	N/E	N/E
		BARRIO DE SAN PEDRO	1	N/E	N/E	N/E
		BARRIO DE SANTA CRUZ	1	N/E	N/E	N/E
		BARRIO DE SANTIAGO	2	N/E	N/E	N/E
		BARRIO DE SANTIAGO SUR	3	N/E	N/E	N/E
		BARRIO DE ZAPOTLA	1	N/E	N/E	N/E

CUADRO IV.17
PROSAP PROGRAMAS QUE OTORGAN SUBSIDIOS Y APOYOS A LA POBLACIÓN
ENERO-DICIEMBRE 2008

UNIDAD RESPONSABLE / DENOMINACIÓN DEL PROGRAMA	DELEGACIÓN	COLONIA	POBLACIÓN OBJETIVO	PRESUPUESTO (Pesos con dos decimales)		
				ORIGINAL ANUAL	PROGRAMADO MODIFICADO AL PERIODO	EJERCIDO
		BARRIO LA ASUNCION	2	N/E	N/E	N/E
		BARRIO LA CRUZ	1	N/E	N/E	N/E
		BARRIO SAN FCO XICALTONGO	1	N/E	N/E	N/E
		BARRIO SAN PEDRO	3	N/E	N/E	N/E
		BARRIO SANTA CRUZ	2	N/E	N/E	N/E
		BARRIO SANTIAGO	2	N/E	N/E	N/E
		BARRIO SANTIAGO NORTE	4	N/E	N/E	N/E
		BARRIO SANTIAGO SUR	8	N/E	N/E	N/E
		BARRIO ZAPOTLA	10	N/E	N/E	N/E
		BENITO JUAREZ	3	N/E	N/E	N/E
		CAMPAMENTO 2 DE OCTUBRE	28	N/E	N/E	N/E
		CARLOS ZAPATA VELA	14	N/E	N/E	N/E
		CUCHILLA AGRICOLA ORIENTAL	8	N/E	N/E	N/E
		CUCHILLA GABRIEL RAMOS MILLAN	20	N/E	N/E	N/E
		DESARROLLO URBANO QUETZALCOATL	2	N/E	N/E	N/E
		EL RODEO	15	N/E	N/E	N/E
		EX EJIDO DE LA MAGDALENA MIXHIUCA	3	N/E	N/E	N/E
		FRACC BENITO JUAREZ	9	N/E	N/E	N/E
		FRACC COYUYA	2	N/E	N/E	N/E
		GABRIEL RAMOS MILLAN	131	N/E	N/E	N/E
		GABRIEL RAMOS MILLAN BRAMADERO	2	N/E	N/E	N/E
		GABRIEL RAMOS MILLAN SECC TLACOTAL	3	N/E	N/E	N/E
		GRANJAS MEXICO	76	N/E	N/E	N/E
		GUILLERMO PRIETO	1	N/E	N/E	N/E

CUADRO IV.17
PROSAP PROGRAMAS QUE OTORGAN SUBSIDIOS Y APOYOS A LA POBLACIÓN
ENERO-DICIEMBRE 2008

UNIDAD RESPONSABLE / DENOMINACIÓN DEL PROGRAMA	DELEGACIÓN	COLONIA	POBLACIÓN OBJETIVO	PRESUPUESTO (Pesos con dos decimales)		
				ORIGINAL ANUAL	PROGRAMADO MODIFICADO AL PERIODO	EJERCIDO
		IGNACIO ZARAGOZA	1	N/E	N/E	N/E
PROGRAMA DE APOYO AL EMPLEO (PAE)	IZTACALCO	INFONAVIT	4	N/E	N/E	N/E
		INFONAVIT IZTACALCO	22	N/E	N/E	N/E
		INPI IZTACALCO	1	N/E	N/E	N/E
		INPI PICOS	1	N/E	N/E	N/E
		IZTACALCO	2	N/E	N/E	N/E
		JARDINES TECMA	7	N/E	N/E	N/E
		JUVENTINO ROSAS	64	N/E	N/E	N/E
		LA ASUNCION	1	N/E	N/E	N/E
		LA CRUZ	13	N/E	N/E	N/E
		LEYES DE REFORMA	1	N/E	N/E	N/E
		LOS REYES	3	N/E	N/E	N/E
		LOS REYES IZTACALCO	7	N/E	N/E	N/E
		MAGDALENA ATLAZOLPA	1	N/E	N/E	N/E
		MILITAR MARTE	19	N/E	N/E	N/E
		NUEVA SANTA ANITA	8	N/E	N/E	N/E
		PANTITLAN	110	N/E	N/E	N/E
		PANTITLAN ORIENTE	1	N/E	N/E	N/E
		PARAJE SAN JUAN	1	N/E	N/E	N/E
		PICOS INPI	1	N/E	N/E	N/E
		PICOS IZTACALCO	20	N/E	N/E	N/E
		REFORMA IZTACCIHUATL	18	N/E	N/E	N/E
		SAN FRANCISCO XICALTONGO	2	N/E	N/E	N/E
		SAN MIGUEL	8	N/E	N/E	N/E
		SAN MIGUEL IZTACALCO	2	N/E	N/E	N/E
		SAN PEDRO	4	N/E	N/E	N/E

CUADRO IV.17
PROSAP PROGRAMAS QUE OTORGAN SUBSIDIOS Y APOYOS A LA POBLACIÓN
ENERO-DICIEMBRE 2008

UNIDAD RESPONSABLE / DENOMINACIÓN DEL PROGRAMA	DELEGACIÓN	COLONIA	POBLACIÓN OBJETIVO	PRESUPUESTO (Pesos con dos decimales)		
				ORIGINAL ANUAL	PROGRAMADO MODIFICADO AL PERIODO	EJERCIDO
		SAN PEDRO IZTACALCO	8	N/E	N/E	N/E
		SANTA ANITA	24	N/E	N/E	N/E
		SANTA CRUZ	2	N/E	N/E	N/E
		SANTA MARTHA ACATITLA	1	N/E	N/E	N/E
		SANTIAGO	1	N/E	N/E	N/E
		SANTIAGO SUR	3	N/E	N/E	N/E
		TEPALCATES	1	N/E	N/E	N/E
PROGRAMA DE APOYO AL EMPLEO (PAE)	IZTACALCO	TLACINTLA	1	N/E	N/E	N/E
		TLACOTAL	2	N/E	N/E	N/E
		TLAZINTLA	4	N/E	N/E	N/E
		U HAB 14 DE DICIEMBRE	1	N/E	N/E	N/E
		U HAB ARCO	1	N/E	N/E	N/E
		U HAB FLORES MAGON	1	N/E	N/E	N/E
		U HAB INFO IZTACALCO	3	N/E	N/E	N/E
		U HAB INFONAVIT	5	N/E	N/E	N/E
		U HAB INFONAVIT IZTACALCO	20	N/E	N/E	N/E
		U HAB MUJERES ILUSTRES	1	N/E	N/E	N/E
		U HAB PICOS IZTACALCO	1	N/E	N/E	N/E
		U HAB SANTIAGO	4	N/E	N/E	N/E
		VIADUCTO	2	N/E	N/E	N/E
		VIADUCTO PIEDAD	19	N/E	N/E	N/E
		ZAPOTLA	2	N/E	N/E	N/E
PROGRAMA DE APOYO AL EMPLEO (PAE)	IZTAPALAPA		2,974	N/E	N/E	N/E
		12 DE DICIEMBRE	3	N/E	N/E	N/E
		1RA AMPL SANTIAGO ACAHUALTEPEC	7	N/E	N/E	N/E

CUADRO IV.17
PROSAP PROGRAMAS QUE OTORGAN SUBSIDIOS Y APOYOS A LA POBLACIÓN
ENERO-DICIEMBRE 2008

UNIDAD RESPONSABLE / DENOMINACIÓN DEL PROGRAMA	DELEGACIÓN	COLONIA	POBLACIÓN OBJETIVO	PRESUPUESTO (Pesos con dos decimales)		
				ORIGINAL ANUAL	PROGRAMADO MODIFICADO AL PERIODO	EJERCIDO
PROGRAMA DE APOYO AL EMPLEO (PAE)	IZTAPALAPA	2DA AMPL SANTIAGO	8	N/E	N/E	N/E
		2DA AMPL SANTIAGO ACAHUALTEPEC	16	N/E	N/E	N/E
		2DA SECC ERMITA ZARAGOZA	1	N/E	N/E	N/E
		2DA SECC POLVORILLA	1	N/E	N/E	N/E
		ACULCO	6	N/E	N/E	N/E
		AGRARISTA	1	N/E	N/E	N/E
		AGRICOLA ORIENTAL	2	N/E	N/E	N/E
		ALBARRADA	1	N/E	N/E	N/E
		ALFONSO ORTIZ TIRADO	5	N/E	N/E	N/E
		ALLEPETLALLI	1	N/E	N/E	N/E
		ALVARO OBREGON	25	N/E	N/E	N/E
		AMPL BARRIO SAN MIGUEL	3	N/E	N/E	N/E
		AMPL BELLAVISTA	1	N/E	N/E	N/E
		AMPL EL RODEO	1	N/E	N/E	N/E
		AMPL EL SANTUARIO	2	N/E	N/E	N/E
		AMPL EL TRIUNFO	4	N/E	N/E	N/E
		AMPL EMILIANO ZAPATA	12	N/E	N/E	N/E
		AMPL LA POLVORILLA	3	N/E	N/E	N/E
		AMPL LOS REYES	9	N/E	N/E	N/E
		AMPL LOS REYES CULHUACAN	3	N/E	N/E	N/E
		AMPL PARAJE SAN JUAN	1	N/E	N/E	N/E
		AMPL POLVORILLA	2	N/E	N/E	N/E
		AMPL RICARDO FLORES MAGON	3	N/E	N/E	N/E
		AMPL SAN LORENZO	2	N/E	N/E	N/E
		AMPL SAN LORENZO TEZONCO	1	N/E	N/E	N/E

CUADRO IV.17
PROSAP PROGRAMAS QUE OTORGAN SUBSIDIOS Y APOYOS A LA POBLACIÓN
ENERO-DICIEMBRE 2008

UNIDAD RESPONSABLE / DENOMINACIÓN DEL PROGRAMA	DELEGACIÓN	COLONIA	POBLACIÓN OBJETIVO	PRESUPUESTO (Pesos con dos decimales)		
				ORIGINAL ANUAL	PROGRAMADO MODIFICADO AL PERIODO	EJERCIDO
		AMPL SAN MIGUEL	4	N/E	N/E	N/E
		AMPL SAN SIMON	1	N/E	N/E	N/E
		AMPL SANTA MARTHA ACATITLA	33	N/E	N/E	N/E
		AMPL SANTIAGO	3	N/E	N/E	N/E
		AMPL SANTUARIO	2	N/E	N/E	N/E
		AMPL SINATEL	2	N/E	N/E	N/E
		AMPL TRIUNFO	1	N/E	N/E	N/E
		ANGELES APANOAYA	2	N/E	N/E	N/E
		AÑO DE JUAREZ	5	N/E	N/E	N/E
		APATLACO	16	N/E	N/E	N/E
		ARENAL 3RA SECC	1	N/E	N/E	N/E
		BANJIDAL	8	N/E	N/E	N/E
		BARRANCA DE GUADALUPE	1	N/E	N/E	N/E
		BARRIO LA ASUNCION	12	N/E	N/E	N/E
		BARRIO LOS ANGELES	1	N/E	N/E	N/E
PROGRAMA DE APOYO AL EMPLEO (PAE)	IZTAPALAPA	BARRIO SAN ANTONIO	3	N/E	N/E	N/E
		BARRIO SAN IGNACIO	14	N/E	N/E	N/E
		BARRIO SAN JOSE	1	N/E	N/E	N/E
		BARRIO SAN LUCAS	14	N/E	N/E	N/E
		BARRIO SAN MIGUEL	31	N/E	N/E	N/E
		BARRIO SAN PABLO	11	N/E	N/E	N/E
		BARRIO SANTA BARBARA	39	N/E	N/E	N/E
		BARRIO ZAPOTLA	1	N/E	N/E	N/E
		BENITO JUAREZ	4	N/E	N/E	N/E
		BUENAVISTA	32	N/E	N/E	N/E
		CABEZA DE JUAREZ	3	N/E	N/E	N/E

CUADRO IV.17
PROSAP PROGRAMAS QUE OTORGAN SUBSIDIOS Y APOYOS A LA POBLACIÓN
ENERO-DICIEMBRE 2008

UNIDAD RESPONSABLE / DENOMINACIÓN DEL PROGRAMA	DELEGACIÓN	COLONIA	POBLACIÓN OBJETIVO	PRESUPUESTO (Pesos con dos decimales)		
				ORIGINAL ANUAL	PROGRAMADO MODIFICADO AL PERIODO	EJERCIDO
		CACAMA	7	N/E	N/E	N/E
		CAMPESTRA ESTRELA	1	N/E	N/E	N/E
		CAMPESTRE CHURUBUSCO	1	N/E	N/E	N/E
		CAMPESTRE POTRERO	9	N/E	N/E	N/E
		CANANEA	1	N/E	N/E	N/E
		CANTERAS DEL PEÑON	1	N/E	N/E	N/E
		CARLOS HANK GONZALEZ	13	N/E	N/E	N/E
		CASA BLANCA	6	N/E	N/E	N/E
		CERRO DE LA ESTRELLA	38	N/E	N/E	N/E
		CHINAMPA DE JUAREZ	28	N/E	N/E	N/E
		CHINAMPAS STA MA TOMATLAN	1	N/E	N/E	N/E
		CITLALLI	16	N/E	N/E	N/E
		COLONIAL IZTAPALAPA	6	N/E	N/E	N/E
		CONJUNTO URBANO ERMITA ZARAGOZA	1	N/E	N/E	N/E
		CONSEJO AGRARISTA MEXICANO	39	N/E	N/E	N/E
		CONSTITUCION DE 1917	32	N/E	N/E	N/E
		CTM CULHUACAN	1	N/E	N/E	N/E
		CUCHILLA DEL MORAL	6	N/E	N/E	N/E
		CULHUACAN	2	N/E	N/E	N/E
		DEGOLLADO	3	N/E	N/E	N/E
		DESARROLLO URBANO QUETZALCOATL	80	N/E	N/E	N/E
PROGRAMA DE APOYO AL EMPLEO (PAE)	IZTAPALAPA	DR ALFONSO ORTIZ TIRADO	1	N/E	N/E	N/E
		EDEN	1	N/E	N/E	N/E
		EJERCITO CONSTITUCIONALISTA	34	N/E	N/E	N/E

CUADRO IV.17
PROSAP PROGRAMAS QUE OTORGAN SUBSIDIOS Y APOYOS A LA POBLACIÓN
ENERO-DICIEMBRE 2008

UNIDAD RESPONSABLE / DENOMINACIÓN DEL PROGRAMA	DELEGACIÓN	COLONIA	POBLACIÓN OBJETIVO	PRESUPUESTO (Pesos con dos decimales)		
				ORIGINAL ANUAL	PROGRAMADO MODIFICADO AL PERIODO	EJERCIDO
		EJERCITO DE AGUA PRIETA	27	N/E	N/E	N/E
		EJERCITO DE ORIENTE	39	N/E	N/E	N/E
		EJIDOS SANTA MARIA AZTAHUACAN	16	N/E	N/E	N/E
		EL EDEN	2	N/E	N/E	N/E
		EL MANTO	24	N/E	N/E	N/E
		EL MIRADOR	5	N/E	N/E	N/E
		EL MOLINO	41	N/E	N/E	N/E
		EL MOLINO CANANEA	1	N/E	N/E	N/E
		EL MOLINO SAN LORENZO T	1	N/E	N/E	N/E
		EL PARAISO	1	N/E	N/E	N/E
		EL PRADO	2	N/E	N/E	N/E
		EL RETOÑO	20	N/E	N/E	N/E
		EL RETORNO	1	N/E	N/E	N/E
		EL RODEO	4	N/E	N/E	N/E
		EL RODEO BELLA VISTA	1	N/E	N/E	N/E
		EL ROSARIO	13	N/E	N/E	N/E
		EL SANTUARIO	14	N/E	N/E	N/E
		EL SIDERAL	1	N/E	N/E	N/E
		EL SIFON	15	N/E	N/E	N/E
		EL TRIANGULO	1	N/E	N/E	N/E
		EL TRIUNFO	10	N/E	N/E	N/E
		EL VERGEL	12	N/E	N/E	N/E
		EMILIANO ZAPATA	1	N/E	N/E	N/E
		ERA	1	N/E	N/E	N/E
		ERMITA	1	N/E	N/E	N/E
		ERMITA IZTAPALAPA	1	N/E	N/E	N/E
		ERMITA ZARAGOZA	7	N/E	N/E	N/E

CUADRO IV.17
PROSAP PROGRAMAS QUE OTORGAN SUBSIDIOS Y APOYOS A LA POBLACIÓN
ENERO-DICIEMBRE 2008

UNIDAD RESPONSABLE / DENOMINACIÓN DEL PROGRAMA	DELEGACIÓN	COLONIA	POBLACIÓN OBJETIVO	PRESUPUESTO (Pesos con dos decimales)		
				ORIGINAL ANUAL	PROGRAMADO MODIFICADO AL PERIODO	EJERCIDO
		ESCUADRON 201	24	N/E	N/E	N/E
		ESMERALDA	2	N/E	N/E	N/E
PROGRAMA DE APOYO AL EMPLEO (PAE)	IZTAPALAPA	ESTADO DE VERACRUZ	4	N/E	N/E	N/E
		ESTHER ZUNO	1	N/E	N/E	N/E
		ESTRELLA	1	N/E	N/E	N/E
		ESTRELLA DEL SUR	6	N/E	N/E	N/E
		EVA ZAMANO DE L M	1	N/E	N/E	N/E
		EX HDA SAN NICOLAS TOLENTINO	3	N/E	N/E	N/E
		FRACC REAL DEL MORAL	1	N/E	N/E	N/E
		FRACC ALVARO OBREGON	5	N/E	N/E	N/E
		FRACC COLONIAL IZTAPALAPA	4	N/E	N/E	N/E
		FRACC LOMAS ESTRELLAS	1	N/E	N/E	N/E
		FRACC PASEOS DE CHURUBUSCO	1	N/E	N/E	N/E
		FRACC REAL DEL MORAL	6	N/E	N/E	N/E
		FRANCISCO VILLA	16	N/E	N/E	N/E
		FRANCISCO BATALLA DE TORREON	1	N/E	N/E	N/E
		FRENTE DE LORETO	1	N/E	N/E	N/E
		FUEGO NUEVO	16	N/E	N/E	N/E
		GRANJAS ESMERALDA	3	N/E	N/E	N/E
		GRANJAS ESTRELLA	9	N/E	N/E	N/E
		GRANJAS MEXICO	1	N/E	N/E	N/E
		GRANJAS SAN ANTONIO	3	N/E	N/E	N/E
		GUADALUPE DEL MORAL	22	N/E	N/E	N/E
		GUELATAO DE JUAREZ	4	N/E	N/E	N/E
		HANK GONZALEZ	8	N/E	N/E	N/E

CUADRO IV.17
PROSAP PROGRAMAS QUE OTORGAN SUBSIDIOS Y APOYOS A LA POBLACIÓN
ENERO-DICIEMBRE 2008

UNIDAD RESPONSABLE / DENOMINACIÓN DEL PROGRAMA	DELEGACIÓN	COLONIA	POBLACIÓN OBJETIVO	PRESUPUESTO (Pesos con dos decimales)		
				ORIGINAL ANUAL	PROGRAMADO MODIFICADO AL PERIODO	EJERCIDO
		HEROES DE CHURUBUSCO	16	N/E	N/E	N/E
		IGNACIO ZARAGOZA	2	N/E	N/E	N/E
		INDEPENDENCIA	1	N/E	N/E	N/E
		INSURGENTES	10	N/E	N/E	N/E
		IXTLAHUACAN	31	N/E	N/E	N/E
		IZTAPALAPA	3	N/E	N/E	N/E
		JACARANDAS	27	N/E	N/E	N/E
		JARDINES DE CHURUBUSCO	3	N/E	N/E	N/E
		JARDINES DE LORENZO	13	N/E	N/E	N/E
PROGRAMA DE APOYO AL EMPLEO (PAE)	IZTAPALAPA	JOSE LOPEZ PORTILLO	21	N/E	N/E	N/E
		JOSE MARIA MORELOS Y PAVON	4	N/E	N/E	N/E
		JUAN ESCUTIA	43	N/E	N/E	N/E
		JUSTO SIERRA	2	N/E	N/E	N/E
		LA ASUNCION	1	N/E	N/E	N/E
		LA COLMENA	3	N/E	N/E	N/E
		LA ERA	6	N/E	N/E	N/E
		LA ESPERANZA	3	N/E	N/E	N/E
		LA HERA	2	N/E	N/E	N/E
		LA JOYA	1	N/E	N/E	N/E
		LA MAGUEYERA	2	N/E	N/E	N/E
		LA NOPALERA	1	N/E	N/E	N/E
		LAS PEÑAS	26	N/E	N/E	N/E
		LA PLANTA	9	N/E	N/E	N/E
		LA POLVORILLA	4	N/E	N/E	N/E
		LA PROGRESISTA	1	N/E	N/E	N/E
		LA PURISIMA	4	N/E	N/E	N/E

CUADRO IV.17
PROSAP PROGRAMAS QUE OTORGAN SUBSIDIOS Y APOYOS A LA POBLACIÓN
ENERO-DICIEMBRE 2008

UNIDAD RESPONSABLE / DENOMINACIÓN DEL PROGRAMA	DELEGACIÓN	COLONIA	POBLACIÓN OBJETIVO	PRESUPUESTO (Pesos con dos decimales)		
				ORIGINAL ANUAL	PROGRAMADO MODIFICADO AL PERIODO	EJERCIDO
		LA REGADERA	1	N/E	N/E	N/E
		LAS CRUCES	1	N/E	N/E	N/E
		LEYES DE REFORMA	35	N/E	N/E	N/E
		LEYES DE REFORMA 1RA SEC	1	N/E	N/E	N/E
		LEYES DE REFORMA 2DA SECC	2	N/E	N/E	N/E
		LEYES DE REFORMA 3RA SEC	10	N/E	N/E	N/E
		LOMA ESTRELLA	1	N/E	N/E	N/E
		LOMAS DE ZARAGOZA	1	N/E	N/E	N/E
		LOMAS DE LA ESTANCIA	23	N/E	N/E	N/E
		LOMAS DE LA ESTRELLA	1	N/E	N/E	N/E
		LOMAS DE SAN LORENZO TEZONCO	41	N/E	N/E	N/E
		LOMAS DE SANTA CRUZ	4	N/E	N/E	N/E
		LOMAS DE ZARAGORA	23	N/E	N/E	N/E
		LOMAS DEL PARAISO	3	N/E	N/E	N/E
		LOMAS ESTRELLA	44	N/E	N/E	N/E
PROGRAMA DE APOYO AL EMPLEO (PAE)	IZTAPALAPA	LOMAS ESTRELLA 1A SEC	1	N/E	N/E	N/E
		LOMAS ESTRELLA 2A SECC	2	N/E	N/E	N/E
		LOMAS SAN LORENZO	2	N/E	N/E	N/E
		LOPEZ PORTILLO	1	N/E	N/E	N/E
		LOS ANGELES	27	N/E	N/E	N/E
		LOS ANGELES APANOAYA	22	N/E	N/E	N/E
		LOS CIPRESES	2	N/E	N/E	N/E
		LOS MIRASOLES	2	N/E	N/E	N/E
		LOS PICOS	2	N/E	N/E	N/E
		LOS PICOS DE IZTACALCO	1	N/E	N/E	N/E
		LOS REYES COYOACAN	1	N/E	N/E	N/E

CUADRO IV.17
PROSAP PROGRAMAS QUE OTORGAN SUBSIDIOS Y APOYOS A LA POBLACIÓN
ENERO-DICIEMBRE 2008

UNIDAD RESPONSABLE / DENOMINACIÓN DEL PROGRAMA	DELEGACIÓN	COLONIA	POBLACIÓN OBJETIVO	PRESUPUESTO (Pesos con dos decimales)		
				ORIGINAL ANUAL	PROGRAMADO MODIFICADO AL PERIODO	EJERCIDO
		LOS REYES CULHUACAN	15	N/E	N/E	N/E
		MAGDALENA ATLAZOLPA	8	N/E	N/E	N/E
		MAGUEYERA	1	N/E	N/E	N/E
		MEXICALTZINGO	1	N/E	N/E	N/E
		MIGUEL DE LA MADRID	28	N/E	N/E	N/E
		MINERVA	2	N/E	N/E	N/E
		MIRASOLES	8	N/E	N/E	N/E
		MIRAVALLE	22	N/E	N/E	N/E
		MIXCOATL	12	N/E	N/E	N/E
		MOCTEZUMA	1	N/E	N/E	N/E
		NUEVA ROSITA	9	N/E	N/E	N/E
		PALMITAS	12	N/E	N/E	N/E
		PARAISO	4	N/E	N/E	N/E
		PARAJE BUENAVISTA	2	N/E	N/E	N/E
		PARAJE SAN JUAN	30	N/E	N/E	N/E
		PARAJE ZACATEPEC	8	N/E	N/E	N/E
		PARAJES BUENAVISTA	5	N/E	N/E	N/E
		PASEOS DE CHURUBUSCO	13	N/E	N/E	N/E
		PUEBLO SAN ANDRES TETEPILCO	9	N/E	N/E	N/E
		PBLO ACULCO	1	N/E	N/E	N/E
		PBLO SAN ANDRES TOMATLAN	1	N/E	N/E	N/E
PROGRAMA DE APOYO AL EMPLEO (PAE)	IZTAPALAPA	PBLO SAN JUANICO NEXTIPAC	1	N/E	N/E	N/E
		PBLO SAN SEBASTIAN TECOLOXTITLAN	1	N/E	N/E	N/E
		PBLO SANTA MARIA AZTAHUACAN	3	N/E	N/E	N/E

CUADRO IV.17
PROSAP PROGRAMAS QUE OTORGAN SUBSIDIOS Y APOYOS A LA POBLACIÓN
ENERO-DICIEMBRE 2008

UNIDAD RESPONSABLE / DENOMINACIÓN DEL PROGRAMA	DELEGACIÓN	COLONIA	POBLACIÓN OBJETIVO	PRESUPUESTO (Pesos con dos decimales)		
				ORIGINAL ANUAL	PROGRAMADO MODIFICADO AL PERIODO	EJERCIDO
		PBLO SANTA MARTHA ACATITLA	1	N/E	N/E	N/E
		PBLO SANTIAGO ACAHUALTEPEC	3	N/E	N/E	N/E
		PBLO STA CRUZ MEYEHUALCO	3	N/E	N/E	N/E
		PBLO STA MA AZTAHUACAN	3	N/E	N/E	N/E
		PBLO STA MARTHA ACATITLA	6	N/E	N/E	N/E
		PBO MAGDALENA ATLAZOLPAN	1	N/E	N/E	N/E
		PBO SAN SEBASTIAN TECOLOXT	1	N/E	N/E	N/E
		PBO SN LORENZO TEZONCO	1	N/E	N/E	N/E
		PEDRO EL MOLINO	1	N/E	N/E	N/E
		PEÑON VIEJO	2	N/E	N/E	N/E
		PICOS	1	N/E	N/E	N/E
		PICOS DE IZTACALCO	4	N/E	N/E	N/E
		PICOS EL ALTO	1	N/E	N/E	N/E
		PLAN DE IGUALA	1	N/E	N/E	N/E
		POLVORILLA	6	N/E	N/E	N/E
		POPULAR ORIENTE	2	N/E	N/E	N/E
		POTRERO	3	N/E	N/E	N/E
		PRADOS DE CHURUBUSCO	3	N/E	N/E	N/E
		PREDIO DEGOLLADO	3	N/E	N/E	N/E
		PREDIO EL MOLINO	3	N/E	N/E	N/E
		PREDIO MARAVILLAS	1	N/E	N/E	N/E
		PRESIDENTE DE MEXICO	2	N/E	N/E	N/E
		PRESIDENTES	1	N/E	N/E	N/E
		PRESIDENTES DE MEXICO	27	N/E	N/E	N/E
		PROFRESISTA	23	N/E	N/E	N/E

CUADRO IV.17
PROSAP PROGRAMAS QUE OTORGAN SUBSIDIOS Y APOYOS A LA POBLACIÓN
ENERO-DICIEMBRE 2008

UNIDAD RESPONSABLE / DENOMINACIÓN DEL PROGRAMA	DELEGACIÓN	COLONIA	POBLACIÓN OBJETIVO	PRESUPUESTO (Pesos con dos decimales)		
				ORIGINAL ANUAL	PROGRAMADO MODIFICADO AL PERIODO	EJERCIDO
PROGRAMA DE APOYO AL EMPLEO (PAE)	IZTAPALAPA	PROGRESO DEL SUR	5	N/E	N/E	N/E
		PUEBLO ACULCO	1	N/E	N/E	N/E
		PUEBLO DE CULHUACAN	1	N/E	N/E	N/E
		PUEBLO DE SANTA CRUZ MEYEHUALCO	2	N/E	N/E	N/E
		PUEBLO DE SANTA MARTHA	1	N/E	N/E	N/E
		PUEBLO DE SANTIAGO ACAHUALTEPEC	4	N/E	N/E	N/E
		PUEBLO SAN ANDRES TETEPILCO	2	N/E	N/E	N/E
		PUEBLO SAN SIMON CULHUACAN	1	N/E	N/E	N/E
		PUENTE BLANCO	11	N/E	N/E	N/E
		PUENTE QUEMADO	1	N/E	N/E	N/E
		QUETZALCOATL	7	N/E	N/E	N/E
		REAL DEL MORAL	4	N/E	N/E	N/E
		REFORMA IZTACCIHUATL	1	N/E	N/E	N/E
		REFORMA POLITICA	27	N/E	N/E	N/E
		RENOVACION	13	N/E	N/E	N/E
		RETOÑO	1	N/E	N/E	N/E
		REYES DE REFORMA	1	N/E	N/E	N/E
		RICARDO FLORES MAGON	19	N/E	N/E	N/E
		RINCONADA DEL MOLINO	2	N/E	N/E	N/E
		RODEO	1	N/E	N/E	N/E
		SAN ADRES TOMATALAN	1	N/E	N/E	N/E
		SAN ANDRES TETEPILCO	46	N/E	N/E	N/E
		SAN ANDRES TOMATLAN	8	N/E	N/E	N/E
		SAN ANTONIO CULHUACAN	7	N/E	N/E	N/E
		SAN FCO APOLOCALCO	1	N/E	N/E	N/E

CUADRO IV.17
PROSAP PROGRAMAS QUE OTORGAN SUBSIDIOS Y APOYOS A LA POBLACIÓN
ENERO-DICIEMBRE 2008

UNIDAD RESPONSABLE / DENOMINACIÓN DEL PROGRAMA	DELEGACIÓN	COLONIA	POBLACIÓN OBJETIVO	PRESUPUESTO (Pesos con dos decimales)		
				ORIGINAL ANUAL	PROGRAMADO MODIFICADO AL PERIODO	EJERCIDO
		SAN FELIPE TERREMOTOS	5	N/E	N/E	N/E
		SAN FRANCISCO APOLOCALCO	3	N/E	N/E	N/E
		SAN FRANCISCO CULHUACAN	1	N/E	N/E	N/E
		SAN FRANSISCO APOLOCALCO	1	N/E	N/E	N/E
		SAN IGNACIO	2	N/E	N/E	N/E
		SAN JICOLAS TOLENTINO	1	N/E	N/E	N/E
		SAN JOSE ACULCO	8	N/E	N/E	N/E
		SAN JOSE BUENAVISTA	4	N/E	N/E	N/E
		SAN JUAL XALPA	1	N/E	N/E	N/E
		SAN JUAN ESTRELLA	2	N/E	N/E	N/E
		SAN JUAN JOYA	6	N/E	N/E	N/E
PROGRAMA DE APOYO AL EMPLEO (PAE)	IZTAPALAPA	SAN JUAN XALPA	56	N/E	N/E	N/E
		SAN LORENZO	2	N/E	N/E	N/E
		SAN LORENZO TEZONCO	30	N/E	N/E	N/E
		SAN LORENZO XICOTENCATL	7	N/E	N/E	N/E
		SAN MARCOS EL MIRADOR	1	N/E	N/E	N/E
		SAN MIGUEL	2	N/E	N/E	N/E
		SAN MIGUEL TEOTONGO	67	N/E	N/E	N/E
		SAN MIGUEL TOLENTINO	1	N/E	N/E	N/E
		SAN NICOLAS	1	N/E	N/E	N/E
		SAN NICOLAS TOLELNTINO	25	N/E	N/E	N/E
		SAN PABLO	3	N/E	N/E	N/E
		SAN PEDRO SIDERAL	1	N/E	N/E	N/E
		SAN SEBASTIAN	2	N/E	N/E	N/E
		SAN SEBASTIAN TECOLOXTLTLA	8	N/E	N/E	N/E

CUADRO IV.17
PROSAP PROGRAMAS QUE OTORGAN SUBSIDIOS Y APOYOS A LA POBLACIÓN
ENERO-DICIEMBRE 2008

UNIDAD RESPONSABLE / DENOMINACIÓN DEL PROGRAMA	DELEGACIÓN	COLONIA	POBLACIÓN OBJETIVO	PRESUPUESTO (Pesos con dos decimales)		
				ORIGINAL ANUAL	PROGRAMADO MODIFICADO AL PERIODO	EJERCIDO
		SAN SIMON CULHUACAN	5	N/E	N/E	N/E
		SANTA CRUZ MEYEHUALCO	1	N/E	N/E	N/E
		SANTA ANITA	1	N/E	N/E	N/E
		SANTA BARBARA	3	N/E	N/E	N/E
		SANTA CRUZ MEYEHUALCO	15	N/E	N/E	N/E
		SANTA ISABEL INDUSTRIAL	2	N/E	N/E	N/E
		SANTA MA TOMATLAN	1	N/E	N/E	N/E
		SANTA MARIA AZTAHUACAN	28	N/E	N/E	N/E
		SANTA MARIA DEL MONTE	2	N/E	N/E	N/E
		SANTA MARIA TOMATLAN	10	N/E	N/E	N/E
		SANTA MARTHA ACATITLA	57	N/E	N/E	N/E
		SANTIAGO	1	N/E	N/E	N/E
		SANTIAGO ACAHUALTEPEC	5	N/E	N/E	N/E
		SANTUARIO	2	N/E	N/E	N/E
		SEBASTIAN TTECOLOXTITLAN	1	N/E	N/E	N/E
		SECTOR POPULAR	23	N/E	N/E	N/E
		SEGUNDA AMPLIACION SANTIAGO ACAHUALTEPEC	2	N/E	N/E	N/E
		SIDERAL	2	N/E	N/E	N/E
PROGRAMA DE APOYO AL EMPLEO (PAE)	IZTAPALAPA	SIERRA DEL VALLE	3	N/E	N/E	N/E
		SIERRA SANTA CATARINA	1	N/E	N/E	N/E
		SIFON	1	N/E	N/E	N/E
		SINATEL	5	N/E	N/E	N/E
		SN FCO APOLOCALCO	1	N/E	N/E	N/E
		SN MIGUEL TEOTONGO	1	N/E	N/E	N/E
		SN SEBASTIAN TECOLOXTITLAN	1	N/E	N/E	N/E
		STA CRUZ MEYEHUALCO	8	N/E	N/E	N/E

CUADRO IV.17
PROSAP PROGRAMAS QUE OTORGAN SUBSIDIOS Y APOYOS A LA POBLACIÓN
ENERO-DICIEMBRE 2008

UNIDAD RESPONSABLE / DENOMINACIÓN DEL PROGRAMA	DELEGACIÓN	COLONIA	POBLACIÓN OBJETIVO	PRESUPUESTO (Pesos con dos decimales)		
				ORIGINAL ANUAL	PROGRAMADO MODIFICADO AL PERIODO	EJERCIDO
		STA MA DEL MONTE	1	N/E	N/E	N/E
		STA MA TOMATLAN	3	N/E	N/E	N/E
		T SOCIALES E ING ELECTRICOS	1	N/E	N/E	N/E
		TENORIOS	18	N/E	N/E	N/E
		TEPALCATES	45	N/E	N/E	N/E
		TIZAMPAMPANO	1	N/E	N/E	N/E
		TRIUNFO	1	N/E	N/E	N/E
		U EHAB RMITA ZARAGOZA	1	N/E	N/E	N/E
		U HAB CEIBA	1	N/E	N/E	N/E
		U HAB VICENTE GUERRERO	1	N/E	N/E	N/E
		U HAB ALBARADO SAN FELIPE TERREMOTE	1	N/E	N/E	N/E
		U HAB ALBARRADA	2	N/E	N/E	N/E
		U HAB ANTORCHA POPULAR	1	N/E	N/E	N/E
		U HAB ART 4TO CONSTITUCIONAL	1	N/E	N/E	N/E
		U HAB AZTLAN	1	N/E	N/E	N/E
		U HAB BELLAVISTA	2	N/E	N/E	N/E
		U HAB CABEZA DE JUAREZ	3	N/E	N/E	N/E
		U HAB CABEZA DE JUAREZ I	1	N/E	N/E	N/E
		U HAB CABEZA DE JUAREZ II	1	N/E	N/E	N/E
		U HAB CANANEA	16	N/E	N/E	N/E
		U HAB CECUALLI OHTLI	1	N/E	N/E	N/E
		U HAB CONCORDIA	1	N/E	N/E	N/E
		U HAB CONCORDIA ZARAGOZA	1	N/E	N/E	N/E
		U HAB COPERATIVA ALLEPETLALLI	1	N/E	N/E	N/E
PROGRAMA DE APOYO AL EMPLEO (PAE)	IZTAPALAPA	U HAB CTM CULHUACAN	1	N/E	N/E	N/E

CUADRO IV.17
PROSAP PROGRAMAS QUE OTORGAN SUBSIDIOS Y APOYOS A LA POBLACIÓN
ENERO-DICIEMBRE 2008

UNIDAD RESPONSABLE / DENOMINACIÓN DEL PROGRAMA	DELEGACIÓN	COLONIA	POBLACIÓN OBJETIVO	PRESUPUESTO (Pesos con dos decimales)		
				ORIGINAL ANUAL	PROGRAMADO MODIFICADO AL PERIODO	EJERCIDO
		U HAB CUCHILLA DEL MORAL	3	N/E	N/E	N/E
		U HAB CUCHILLA DEL MORAL IV	1	N/E	N/E	N/E
		U HAB EJERCITO CONSTITUCIONALISTA	15	N/E	N/E	N/E
		U HAB EJERCITO DE ORIENTE	12	N/E	N/E	N/E
		U HAB EJERCITO DE ORIENTE 4A SECC	2	N/E	N/E	N/E
		U HAB EJERCITO DE ORIENTE II	3	N/E	N/E	N/E
		U HAB EJIDO DE ORIENTE 1	1	N/E	N/E	N/E
		U HAB ERMITA IZTAPALAPA	2	N/E	N/E	N/E
		U HAB ERMITA ZARAGOZA	36	N/E	N/E	N/E
		U HAB ERMITA ZARAGOZA 2 SEC	9	N/E	N/E	N/E
		U HAB ERMITA ZARAGOZA 3 SECC	1	N/E	N/E	N/E
		U HAB ERMITA ZARAGOZA 4 SEC	1	N/E	N/E	N/E
		U HAB ESTRELLA	1	N/E	N/E	N/E
		U HAB EX HACIENDA LAS FLORES	1	N/E	N/E	N/E
		U HAB F P F V	2	N/E	N/E	N/E
		U HAB FOVISSSTE LOMA ESTRELLA	1	N/E	N/E	N/E
		U HAB FTE POPULAR FCO VILLA II	1	N/E	N/E	N/E
		U HAB FUERTE DE LORETO	1	N/E	N/E	N/E
		U HAB GUELATAO DE JUAREZ	4	N/E	N/E	N/E
		U HAB GUELATAO DE JUAREZ I	1	N/E	N/E	N/E
		U HAB GUELATAO DE JUAREZ II	1	N/E	N/E	N/E

CUADRO IV.17
PROSAP PROGRAMAS QUE OTORGAN SUBSIDIOS Y APOYOS A LA POBLACIÓN
ENERO-DICIEMBRE 2008

UNIDAD RESPONSABLE / DENOMINACIÓN DEL PROGRAMA	DELEGACIÓN	COLONIA	POBLACIÓN OBJETIVO	PRESUPUESTO (Pesos con dos decimales)		
				ORIGINAL ANUAL	PROGRAMADO MODIFICADO AL PERIODO	EJERCIDO
		U HAB HUASIPUNGO	1	N/E	N/E	N/E
		U HAB IGNACIO ZARAGOZA	4	N/E	N/E	N/E
		U HAB LA COLMENA	5	N/E	N/E	N/E
		U HAB LA COLMENA SECC B	1	N/E	N/E	N/E
		U HAB LA CONCORDIA	1	N/E	N/E	N/E
		U HAB LA VALENCIANA	1	N/E	N/E	N/E
		U HAB LAS AMERICAS	2	N/E	N/E	N/E
		U HAB LAS ROSAS	1	N/E	N/E	N/E
		U HAB MARGARITA MAZA DE JUAREZ	10	N/E	N/E	N/E
		U HAB MIRASOLES	17	N/E	N/E	N/E
PROGRAMA DE APOYO AL EMPLEO (PAE)	IZTAPALAPA	U HAB MODELO	4	N/E	N/E	N/E
		U HAB MORELOS II	1	N/E	N/E	N/E
		U HAB PEÑON VIEJO	1	N/E	N/E	N/E
		U HAB PRESIDENTES DE MEXICO II	1	N/E	N/E	N/E
		U HAB SAN MARCOS	1	N/E	N/E	N/E
		U HAB SANTA CRUZ MEYEHUALCO	8	N/E	N/E	N/E
		U HAB SOLIDARIDAD	2	N/E	N/E	N/E
		U HAB SOLIDARIDAD EL SALADO	7	N/E	N/E	N/E
		U HAB STA CRUZ MEYEHUALCO	2	N/E	N/E	N/E
		U HAB STA MARIA AZTAHUACAN	5	N/E	N/E	N/E
		U HAB TLALTENCO	1	N/E	N/E	N/E
		U HAB USCORI	1	N/E	N/E	N/E
		U HAB VALLE DE LA ERMITA	1	N/E	N/E	N/E
		U HAB VALLE DE LUCES	4	N/E	N/E	N/E

CUADRO IV.17
PROSAP PROGRAMAS QUE OTORGAN SUBSIDIOS Y APOYOS A LA POBLACIÓN
ENERO-DICIEMBRE 2008

UNIDAD RESPONSABLE / DENOMINACIÓN DEL PROGRAMA	DELEGACIÓN	COLONIA	POBLACIÓN OBJETIVO	PRESUPUESTO (Pesos con dos decimales)		
				ORIGINAL ANUAL	PROGRAMADO MODIFICADO AL PERIODO	EJERCIDO
		U HAB VICENTE GUERRERO	78	N/E	N/E	N/E
		VALLE DE LUCES	14	N/E	N/E	N/E
		VALLE DE SAN LORENZO	31	N/E	N/E	N/E
		VALLE DEL SUR	13	N/E	N/E	N/E
		VERGEL	1	N/E	N/E	N/E
		VICENTE GUERRERO	25	N/E	N/E	N/E
		VIOLETA ARBOLADA	1	N/E	N/E	N/E
		VIVEROS DE COATETLAN	1	N/E	N/E	N/E
		WENCESLAO	1	N/E	N/E	N/E
		XALPA	33	N/E	N/E	N/E
		Z U EJIDAL STA MARTHA	1	N/E	N/E	N/E
		ACATITLA NTE ZACAHUITZCO	1	N/E	N/E	N/E
PROGRAMA DE APOYO AL EMPLEO (PAE)	MAGDALENA CONTRERAS		912	N/E	N/E	N/E
		13 DE SEPTIEMBRE	1	N/E	N/E	N/E
		AMP LOMAS DE SAN BERNABE	29	N/E	N/E	N/E
		AMPL POTRERILLO	4	N/E	N/E	N/E
		ANAHUAC	1	N/E	N/E	N/E
		ATACAXCO	4	N/E	N/E	N/E
		BARRIO CAZULCO	1	N/E	N/E	N/E
		BARRANCA SECA	16	N/E	N/E	N/E
		BARRIO LAS CALLES	2	N/E	N/E	N/E
		BARRIO SAN FRANCISCO	2	N/E	N/E	N/E
		BARROS SIERRA	16	N/E	N/E	N/E
		CARBONERA	4	N/E	N/E	N/E
		CAZULCO	1	N/E	N/E	N/E
		CENTRO	1	N/E	N/E	N/E

CUADRO IV.17
PROSAP PROGRAMAS QUE OTORGAN SUBSIDIOS Y APOYOS A LA POBLACIÓN
ENERO-DICIEMBRE 2008

UNIDAD RESPONSABLE / DENOMINACIÓN DEL PROGRAMA	DELEGACIÓN	COLONIA	POBLACIÓN OBJETIVO	PRESUPUESTO (Pesos con dos decimales)		
				ORIGINAL ANUAL	PROGRAMADO MODIFICADO AL PERIODO	EJERCIDO
		CERRO DEL JUDIO	3	N/E	N/E	N/E
		CONCEPCION	2	N/E	N/E	N/E
		CONJ RDCIAL PEDREGAL 2	1	N/E	N/E	N/E
		COPILCO EL BAJO	1	N/E	N/E	N/E
		CUAHUTEMOC	30	N/E	N/E	N/E
		EL ERMITAÑO	9	N/E	N/E	N/E
		EL GAVILLERO	1	N/E	N/E	N/E
		EL OCOTAL	27	N/E	N/E	N/E
		EL RETOÑO	2	N/E	N/E	N/E
		EL ROSAL	46	N/E	N/E	N/E
		EL ROSAL ALTO	2	N/E	N/E	N/E
		EL TANQUE	33	N/E	N/E	N/E
		EL TORO	12	N/E	N/E	N/E
		GUADALUPE CONTRERAS	1	N/E	N/E	N/E
		HEROES DE CHURUBUSCO	2	N/E	N/E	N/E
		HEROES DE PADIERNA	16	N/E	N/E	N/E
PROGRAMA DE APOYO AL EMPLEO (PAE)	MAGDALENA CONTRERAS	HUAYATLA	26	N/E	N/E	N/E
		IXTLAGUALTONGO	1	N/E	N/E	N/E
		LA CARBONERA	16	N/E	N/E	N/E
		LA CONCEPCION	7	N/E	N/E	N/E
		LA CRUZ	26	N/E	N/E	N/E
		LA CRUZ CONTRERAS	2	N/E	N/E	N/E
		LA GUADALUPE	4	N/E	N/E	N/E
		LA MAGDALENA	27	N/E	N/E	N/E
		LA MALINCHE	29	N/E	N/E	N/E
		LAS CRUCES	45	N/E	N/E	N/E
		LAS HUERTAS	3	N/E	N/E	N/E

CUADRO IV.17
PROSAP PROGRAMAS QUE OTORGAN SUBSIDIOS Y APOYOS A LA POBLACIÓN
ENERO-DICIEMBRE 2008

UNIDAD RESPONSABLE / DENOMINACIÓN DEL PROGRAMA	DELEGACIÓN	COLONIA	POBLACIÓN OBJETIVO	PRESUPUESTO (Pesos con dos decimales)		
				ORIGINAL ANUAL	PROGRAMADO MODIFICADO AL PERIODO	EJERCIDO
		LAS PALMAS	14	N/E	N/E	N/E
		LAS PEÑAS	1	N/E	N/E	N/E
		LOS PADRES	33	N/E	N/E	N/E
		LOMAS DE SAN BERNABE	46	N/E	N/E	N/E
		LOMAS DEL CAPULIN	2	N/E	N/E	N/E
		LOMAS QUEBRADAS	17	N/E	N/E	N/E
		LOS PADRES CERRO DEL JUDIO	1	N/E	N/E	N/E
		MAGDALENA	4	N/E	N/E	N/E
		MALINCHE	9	N/E	N/E	N/E
		OCOTAL	1	N/E	N/E	N/E
		OLIVAR DE LOS PADRES	1	N/E	N/E	N/E
		PALMAS	8	N/E	N/E	N/E
		PARAJE TIERRA COLORADA	1	N/E	N/E	N/E
		PBLO NUEVO	1	N/E	N/E	N/E
		PBLO NUEVO BAJO	4	N/E	N/E	N/E
		PBLO SAN BERNABE OCOTEPEC	6	N/E	N/E	N/E
		PBLO SAN NICOLAS TOTOLAPAN	4	N/E	N/E	N/E
		PEDEREGAL DEL LAGO	1	N/E	N/E	N/E
		PEDREGAL DE SAN NICOLAS	3	N/E	N/E	N/E
		PEDREGAL DEL LAGO	1	N/E	N/E	N/E
		PJE GAVILLERO	1	N/E	N/E	N/E
PROGRAMA DE APOYO AL EMPLEO (PAE)	MAGDALENA CONTRERAS	PORTALES	1	N/E	N/E	N/E
		POTRERILLO	10	N/E	N/E	N/E
		PROGRESO TIZAPAN	1	N/E	N/E	N/E
		PUEBLO NUEVO ALTO	29	N/E	N/E	N/E

CUADRO IV.17
PROSAP PROGRAMAS QUE OTORGAN SUBSIDIOS Y APOYOS A LA POBLACIÓN
ENERO-DICIEMBRE 2008

UNIDAD RESPONSABLE / DENOMINACIÓN DEL PROGRAMA	DELEGACIÓN	COLONIA	POBLACIÓN OBJETIVO	PRESUPUESTO (Pesos con dos decimales)		
				ORIGINAL ANUAL	PROGRAMADO MODIFICADO AL PERIODO	EJERCIDO
		PUEBLO NUEVO SAN BERNABE OCOTEPEC	2	N/E	N/E	N/E
		PUENTE SIERRA	1	N/E	N/E	N/E
		SAN BARTOLO AMEYALCO	14	N/E	N/E	N/E
		SAN BERANBE OCOTEPEC	3	N/E	N/E	N/E
		SAN BERNABE	5	N/E	N/E	N/E
		SAN BERNABE CONTRERAS	1	N/E	N/E	N/E
		SAN BERNABE OCOTEPEC	35	N/E	N/E	N/E
		SAN FRANCISCO	22	N/E	N/E	N/E
		SAN JERONIMO	2	N/E	N/E	N/E
		SAN JERONIMO ACULCO	12	N/E	N/E	N/E
		SAN JERONIMO LIDICE	19	N/E	N/E	N/E
		SAN NICOLAS CAZULCO	2	N/E	N/E	N/E
		SAN NICOLAS TOTOLOAPAN	78	N/E	N/E	N/E
		SANTA TERESA	7	N/E	N/E	N/E
		SANTO DOMINGO	1	N/E	N/E	N/E
		SN BERNABE OCOTEPEC	3	N/E	N/E	N/E
		SN FRANCISCO CONTRERAS	1	N/E	N/E	N/E
		SN NICOLAS TOTOLAPAN	8	N/E	N/E	N/E
		TIERRA COLORADA	12	N/E	N/E	N/E
		TIERRA UNIDA	10	N/E	N/E	N/E
		TORRES PADIERNA	1	N/E	N/E	N/E
		U HAB INDEPENDENCIA	13	N/E	N/E	N/E
		VISTA HERMOSA	4	N/E	N/E	N/E
PROGRAMA DE APOYO AL EMPLEO (PAE)	MIGUEL HIDALGO		667	N/E	N/E	N/E
		10 DE ABRIL	2	N/E	N/E	N/E
		16 DE SEPTIEMBRE	2	N/E	N/E	N/E

CUADRO IV.17
PROSAP PROGRAMAS QUE OTORGAN SUBSIDIOS Y APOYOS A LA POBLACIÓN
ENERO-DICIEMBRE 2008

UNIDAD RESPONSABLE / DENOMINACIÓN DEL PROGRAMA	DELEGACIÓN	COLONIA	POBLACIÓN OBJETIVO	PRESUPUESTO (Pesos con dos decimales)		
				ORIGINAL ANUAL	PROGRAMADO MODIFICADO AL PERIODO	EJERCIDO
		5 DE MAYO	14	N/E	N/E	N/E
		AGRICULTURA	5	N/E	N/E	N/E
		AHUEHUETES ANAHUAC	1	N/E	N/E	N/E
		AMERICA	11	N/E	N/E	N/E
		AMPL DANIEL GARZA	8	N/E	N/E	N/E
		AMPL TORRE BLANCA	3	N/E	N/E	N/E
		AMPLIACION GRANADA	3	N/E	N/E	N/E
		AMPLIACION PROVIDENCIA	1	N/E	N/E	N/E
		ANAHUAC	106	N/E	N/E	N/E
		ANAHUAC II	2	N/E	N/E	N/E
		ANGEL ZIMBRON	1	N/E	N/E	N/E
		ANTIGUA ARGENTINA	1	N/E	N/E	N/E
		ANZURES	1	N/E	N/E	N/E
		ARGENTINA	24	N/E	N/E	N/E
		ARGENTINA ANTIGUA	11	N/E	N/E	N/E
		ARGENTINA PONIENTE	18	N/E	N/E	N/E
		CLAVERIA	1	N/E	N/E	N/E
		CUAUHTEMOC	1	N/E	N/E	N/E
		DANIEL CARZA	21	N/E	N/E	N/E
		DEPORTIVA PENSIL	3	N/E	N/E	N/E
		DEPORTIVA PENSIL UNIDAD	1	N/E	N/E	N/E
		LEGARIA				
		ESCANDON	29	N/E	N/E	N/E
		FRANCISCO I MADERO	8	N/E	N/E	N/E
		GRANADA	4	N/E	N/E	N/E
		HUACHAPAN	15	N/E	N/E	N/E
		IGNACIO MANUEL	1	N/E	N/E	N/E
		ALTAMIRANO				

CUADRO IV.17
PROSAP PROGRAMAS QUE OTORGAN SUBSIDIOS Y APOYOS A LA POBLACIÓN
ENERO-DICIEMBRE 2008

UNIDAD RESPONSABLE / DENOMINACIÓN DEL PROGRAMA	DELEGACIÓN	COLONIA	POBLACIÓN OBJETIVO	PRESUPUESTO (Pesos con dos decimales)		
				ORIGINAL ANUAL	PROGRAMADO MODIFICADO AL PERIODO	EJERCIDO
		IRRIGACION	3	N/E	N/E	N/E
		LEGARIA	6	N/E	N/E	N/E
PROGRAMA DE APOYO AL EMPLEO (PAE)	MIGUEL HIDALGO	LOMAS DE CHAPULTEPEC	3	N/E	N/E	N/E
		LOMAS DE SAN BERNABE	1	N/E	N/E	N/E
		LOMAS DE SOTELO	4	N/E	N/E	N/E
		LOS MORALES	14	N/E	N/E	N/E
		MEXICO NUEVO	5	N/E	N/E	N/E
		NEXTITLA	2	N/E	N/E	N/E
		NUEVA ANZURES	1	N/E	N/E	N/E
		NUEVA ARGENTINA	14	N/E	N/E	N/E
		OBSERVATORIO	10	N/E	N/E	N/E
		OCOYOACAC	1	N/E	N/E	N/E
		PENSIL	59	N/E	N/E	N/E
		PENSIL NORTE	24	N/E	N/E	N/E
		PENSIL SUR	6	N/E	N/E	N/E
		PEREZ DE ALVA	1	N/E	N/E	N/E
		PLUTARCO ELIAS CALLES	4	N/E	N/E	N/E
		POLANCO	6	N/E	N/E	N/E
		POPO	10	N/E	N/E	N/E
		POPOTLA	27	N/E	N/E	N/E
		REFORMA SOCIAL	7	N/E	N/E	N/E
		SAN DIEGO OCOYOACAC	7	N/E	N/E	N/E
		SAN LORENZO TLATENANGO	1	N/E	N/E	N/E
		SAN MAIGUEL CHAPULTEPEC	28	N/E	N/E	N/E
		SANTO TOMAS	1	N/E	N/E	N/E
		TACUBA	38	N/E	N/E	N/E
		TACUBAYA	30	N/E	N/E	N/E

CUADRO IV.17
PROSAP PROGRAMAS QUE OTORGAN SUBSIDIOS Y APOYOS A LA POBLACIÓN
ENERO-DICIEMBRE 2008

UNIDAD RESPONSABLE / DENOMINACIÓN DEL PROGRAMA	DELEGACIÓN	COLONIA	POBLACIÓN OBJETIVO	PRESUPUESTO (Pesos con dos decimales)		
				ORIGINAL ANUAL	PROGRAMADO MODIFICADO AL PERIODO	EJERCIDO
		TLALTENANGO	2	N/E	N/E	N/E
		TLAXPANA	16	N/E	N/E	N/E
		TORRE BLANCA	27	N/E	N/E	N/E
		U H LEGARIA	1	N/E	N/E	N/E
		U H LOMA HERMOSA	1	N/E	N/E	N/E
		U H MARINA NACIONAL ANAHUAC	1	N/E	N/E	N/E
		U HAB TORRES DEL TOREO	1	N/E	N/E	N/E
PROGRAMA DE APOYO AL EMPLEO (PAE)	MIGUEL HIDALGO	UHAB LOMAS DE SOTELO	1	N/E	N/E	N/E
		UN HOGAR PARA TODOS	1	N/E	N/E	N/E
		VERONICA ANZURES	5	N/E	N/E	N/E
PROGRAMA DE APOYO AL EMPLEO (PAE)	MILPA ALTA		986	N/E	N/E	N/E
		BARRIO LA CONCEPCION	10	N/E	N/E	N/E
		BARRIO LA LUZ	5	N/E	N/E	N/E
		BARRIO LOS ANGELES	8	N/E	N/E	N/E
		BARRIO SAN AGUSTIN EL ALTO	11	N/E	N/E	N/E
		BARRIO SAN MATEO	12	N/E	N/E	N/E
		BARRIO SANTA CRUZ	23	N/E	N/E	N/E
		BARRIO SANTA MARTHA	12	N/E	N/E	N/E
		BARRIO TECAXTITLA	3	N/E	N/E	N/E
		EMILIANO ZAPATA	1	N/E	N/E	N/E
		PABLO SAN JUAN TEPENAHUAC	1	N/E	N/E	N/E
		PBLO SAN ANTONIO TECOMITL	9	N/E	N/E	N/E
		PBLO SAN PEDRO ATOCPAN	2	N/E	N/E	N/E
		PCLO SAN PABLO OZTOTEPEC	1	N/E	N/E	N/E

CUADRO IV.17
PROSAP PROGRAMAS QUE OTORGAN SUBSIDIOS Y APOYOS A LA POBLACIÓN
ENERO-DICIEMBRE 2008

UNIDAD RESPONSABLE / DENOMINACIÓN DEL PROGRAMA	DELEGACIÓN	COLONIA	POBLACIÓN OBJETIVO	PRESUPUESTO (Pesos con dos decimales)		
				ORIGINAL ANUAL	PROGRAMADO MODIFICADO AL PERIODO	EJERCIDO
		SALVADOR CUAUHTENCO	1	N/E	N/E	N/E
		SAN AGUSTIN EL ALTO	4	N/E	N/E	N/E
		SAN AGUSTIN OHTENCO	54	N/E	N/E	N/E
		SAN ANTONIO TECOMITL	148	N/E	N/E	N/E
		SAN BARTOLOME XICOMULCO	51	N/E	N/E	N/E
		SAN FRANCISCO TECOXPA	58	N/E	N/E	N/E
		SAN JERONIMO MIACATLAN	24	N/E	N/E	N/E
		SAN JUAN IXTAYOPAN	1	N/E	N/E	N/E
		SAN JUAN TEPENAHUAC	10	N/E	N/E	N/E
		SAN LORENZO TEZONCO	3	N/E	N/E	N/E
PROGRAMA DE APOYO AL EMPLEO (PAE)	MILPA ALTA	SAN LORENZO TLACOYUCAN	21	N/E	N/E	N/E
		SAN MATEO	2	N/E	N/E	N/E
		SAN NICOLAS TETELCO	1	N/E	N/E	N/E
		SAN PABLO OZTOTEPEC	160	N/E	N/E	N/E
		SAN PEDRO ATOCPAN	70	N/E	N/E	N/E
		SAN SALVADOR CUAHUTENCO	90	N/E	N/E	N/E
		SANTA ANA TLACOTENCO	117	N/E	N/E	N/E
		TECOMITL	1	N/E	N/E	N/E
		VILLA MILPA ALTA	71	N/E	N/E	N/E
		XOCHITEPEC	1	N/E	N/E	N/E
PROGRAMA DE APOYO AL EMPLEO (PAE)	TLÁHUAC		1,234	N/E	N/E	N/E
		AGRICOLA METROPOLITANA	10	N/E	N/E	N/E
		AMP JOSE LOPEZ PORTILLO	6	N/E	N/E	N/E
		AMP LA CONCHITA	8	N/E	N/E	N/E
		AMPL LOS OLIVOS	2	N/E	N/E	N/E

CUADRO IV.17
PROSAP PROGRAMAS QUE OTORGAN SUBSIDIOS Y APOYOS A LA POBLACIÓN
ENERO-DICIEMBRE 2008

UNIDAD RESPONSABLE / DENOMINACIÓN DEL PROGRAMA	DELEGACIÓN	COLONIA	POBLACIÓN OBJETIVO	PRESUPUESTO (Pesos con dos decimales)		
				ORIGINAL ANUAL	PROGRAMADO MODIFICADO AL PERIODO	EJERCIDO
		AMPL MIGUEL HIDALGO	1	N/E	N/E	N/E
		AMPL SELENE	17	N/E	N/E	N/E
		AMPLIACION LOS OLIVOS	3	N/E	N/E	N/E
		AMPLIACION SANTA CATARINA	1	N/E	N/E	N/E
		ARBOLEDAS	5	N/E	N/E	N/E
		ATOTOLCO CHINANCO	1	N/E	N/E	N/E
		B SAN AGUSTIN	1	N/E	N/E	N/E
		BARR LA ASUNCION	2	N/E	N/E	N/E
		BARR LA LUPITA	1	N/E	N/E	N/E
		BARR LA LUPITA IXTAYOPAN	1	N/E	N/E	N/E
PROGRAMA DE APOYO AL EMPLEO (PAE)	TLÁHUAC	BARR LOS REYES	1	N/E	N/E	N/E
		BARR LOS REYES MIXQUIC	1	N/E	N/E	N/E
		BARR SAN BARTOLOME	2	N/E	N/E	N/E
		BARR SAN JUAN	1	N/E	N/E	N/E
		BARR SAN LORENZO TEZONCO	1	N/E	N/E	N/E
		BARR SAN MATEO TLH	1	N/E	N/E	N/E
		BARR SAN MIGUEL	3	N/E	N/E	N/E
		BARRIIO LOS REYES	1	N/E	N/E	N/E
		BARRIO AMPL LA CONCHITA	1	N/E	N/E	N/E
		BARRIO DE GUADALUPE	5	N/E	N/E	N/E
		BARRIO DE LOS REYES	2	N/E	N/E	N/E
		BARRIO GUADALUPE	3	N/E	N/E	N/E
		BARRIO LA ASUNCION	29	N/E	N/E	N/E
		BARRIO LA ASUNCION SAN JUAN IXTAYOPAN	1	N/E	N/E	N/E
		BARRIO LA GUADALUPE	1	N/E	N/E	N/E

CUADRO IV.17
PROSAP PROGRAMAS QUE OTORGAN SUBSIDIOS Y APOYOS A LA POBLACIÓN
ENERO-DICIEMBRE 2008

UNIDAD RESPONSABLE / DENOMINACIÓN DEL PROGRAMA	DELEGACIÓN	COLONIA	POBLACIÓN OBJETIVO	PRESUPUESTO (Pesos con dos decimales)		
				ORIGINAL ANUAL	PROGRAMADO MODIFICADO AL PERIODO	EJERCIDO
		BARRIO LA MAGDALENA	2	N/E	N/E	N/E
		BARRIO LA SOLEDAD	2	N/E	N/E	N/E
		BARRIO LOS REYES	30	N/E	N/E	N/E
		BARRIO LOS REYES MIXQUIC	3	N/E	N/E	N/E
		BARRIO SAN AGUSTIN	2	N/E	N/E	N/E
		BARRIO SAN AGUSTIN MIXQUIC	2	N/E	N/E	N/E
		BARRIO SAN MATEO	12	N/E	N/E	N/E
		BARRIO SAN ANDRES	4	N/E	N/E	N/E
		BARRIO SAN BARTOLOME	5	N/E	N/E	N/E
		BARRIO SAN BARTOLOME MIXQUIC	10	N/E	N/E	N/E
		BARRIO SAN JUAN	8	N/E	N/E	N/E
		BARRIO SAN MIGUEL	5	N/E	N/E	N/E
		BARRIO SAN MIGUEL MIXQUIC	8	N/E	N/E	N/E
		BARRIO SANTA ANA	3	N/E	N/E	N/E
		BARRIO SANTA ANA ZAPOTITLAN	1	N/E	N/E	N/E
		BARRIO SANTA CRUZ MIXQUIC	4	N/E	N/E	N/E
		BENITO QUEZADA	1	N/E	N/E	N/E
PROGRAMA DE APOYO AL EMPLEO (PAE)	TLÁHUAC	CAMP. STA. CATARINA	1	N/E	N/E	N/E
		DEL MAR	52	N/E	N/E	N/E
		EL LLANO	2	N/E	N/E	N/E
		EL MIRADOR	1	N/E	N/E	N/E
		EL MOLINO	1	N/E	N/E	N/E
		EL PARAISO	1	N/E	N/E	N/E
		EL ROSARIO	5	N/E	N/E	N/E

CUADRO IV.17
PROSAP PROGRAMAS QUE OTORGAN SUBSIDIOS Y APOYOS A LA POBLACIÓN
ENERO-DICIEMBRE 2008

UNIDAD RESPONSABLE / DENOMINACIÓN DEL PROGRAMA	DELEGACIÓN	COLONIA	POBLACIÓN OBJETIVO	PRESUPUESTO (Pesos con dos decimales)		
				ORIGINAL ANUAL	PROGRAMADO MODIFICADO AL PERIODO	EJERCIDO
		EL TRIANGULO	2	N/E	N/E	N/E
		EMILIANO ZAPATA	7	N/E	N/E	N/E
		EMILIANO ZAPATA 2DA SECC	1	N/E	N/E	N/E
		ESTACION	1	N/E	N/E	N/E
		EX HACIENDA DE SAN NICOLAS TOLE	1	N/E	N/E	N/E
		GENARO REYES	1	N/E	N/E	N/E
		GPE SAN FRANCISCO TLALTENCO	1	N/E	N/E	N/E
		GRANJAS CABRERA	3	N/E	N/E	N/E
		GUADALUPE TLALTENCO	10	N/E	N/E	N/E
		GUADALUPE VICTORIA	1	N/E	N/E	N/E
		HABANA	1	N/E	N/E	N/E
		JAIME TORRES BODET	26	N/E	N/E	N/E
		JARDINES DEL LLANO	2	N/E	N/E	N/E
		JOSE LOPEZ PORTILLO	2	N/E	N/E	N/E
		LA ASUNCION	4	N/E	N/E	N/E
		LA CONCHITA	14	N/E	N/E	N/E
		LA CONCHITA TLAHUAC	2	N/E	N/E	N/E
		LA CONCHITA ZAPATITLAN	94	N/E	N/E	N/E
		LA DRAGA	5	N/E	N/E	N/E
		LA ESTACION	19	N/E	N/E	N/E
		LA FRANCIA MIXQUIC	1	N/E	N/E	N/E
		LA HABANA	22	N/E	N/E	N/E
		LA LOMA	1	N/E	N/E	N/E
		LA LUPITA SAN JUAN	2	N/E	N/E	N/E
		IXTAYOPAN LA MAGDALENA	3	N/E	N/E	N/E

CUADRO IV.17
PROSAP PROGRAMAS QUE OTORGAN SUBSIDIOS Y APOYOS A LA POBLACIÓN
ENERO-DICIEMBRE 2008

UNIDAD RESPONSABLE / DENOMINACIÓN DEL PROGRAMA	DELEGACIÓN	COLONIA	POBLACIÓN OBJETIVO	PRESUPUESTO (Pesos con dos decimales)		
				ORIGINAL ANUAL	PROGRAMADO MODIFICADO AL PERIODO	EJERCIDO
PROGRAMA DE APOYO AL EMPLEO (PAE)	TLÁHUAC	LA NOPALERA	25	N/E	N/E	N/E
		LA PLANTA	1	N/E	N/E	N/E
		LA SOLEDAD	1	N/E	N/E	N/E
		LA TURBA	7	N/E	N/E	N/E
		LAS ARBOLEDAS	9	N/E	N/E	N/E
		LAS NIEVES	1	N/E	N/E	N/E
		LAS PUERTAS	4	N/E	N/E	N/E
		LAS PUERTAS TLALTENCO	1	N/E	N/E	N/E
		LOMAS DE ZARAGOZA	1	N/E	N/E	N/E
		LOS OLIVOS	28	N/E	N/E	N/E
		LOS REYES	5	N/E	N/E	N/E
		LOS REYES MIXQUIC	2	N/E	N/E	N/E
		MIGUEL HIDALGO	94	N/E	N/E	N/E
		MIXQUIC	4	N/E	N/E	N/E
		NOPALERA	4	N/E	N/E	N/E
		NUEVA GUADALUPE	1	N/E	N/E	N/E
		NUEVA TENOCHTITLAN	1	N/E	N/E	N/E
		OJO DE AGUA	13	N/E	N/E	N/E
		OJO DE AGUA SAN FRANCISCO TLALTENCO	1	N/E	N/E	N/E
		OLIVAR SANTA MARIA	4	N/E	N/E	N/E
		PBLO SAN ANDRES MIXQUIC	3	N/E	N/E	N/E
		PBLO SAN NICOLAS TETELCO	1	N/E	N/E	N/E
		PBLO SANTIAGO ZAPOTITLAN	1	N/E	N/E	N/E
		PEÑA ALTA	8	N/E	N/E	N/E
		PUEBLO SANTA CATARINA YECAHUIZOTL	1	N/E	N/E	N/E

CUADRO IV.17
PROSAP PROGRAMAS QUE OTORGAN SUBSIDIOS Y APOYOS A LA POBLACIÓN
ENERO-DICIEMBRE 2008

UNIDAD RESPONSABLE / DENOMINACIÓN DEL PROGRAMA	DELEGACIÓN	COLONIA	POBLACIÓN OBJETIVO	PRESUPUESTO (Pesos con dos decimales)		
				ORIGINAL ANUAL	PROGRAMADO MODIFICADO AL PERIODO	EJERCIDO
		QUIAHUATLA	25	N/E	N/E	N/E
		ROBERTO ESPERON	1	N/E	N/E	N/E
		SAN AGUSTIN MIXQUIC	97	N/E	N/E	N/E
		SAN BARTOLOME MISQUIC	2	N/E	N/E	N/E
		SAN DRANCISCO TLALTENCO	1	N/E	N/E	N/E
		SAN FELIPE	1	N/E	N/E	N/E
		SAN FRANCISCO	1	N/E	N/E	N/E
PROGRAMA DE APOYO AL EMPLEO (PAE)	TLÁHUAC	SAN FRANCISCO TLALTENCO	16	N/E	N/E	N/E
		SAN IGNACIO DE LOYOLA	2	N/E	N/E	N/E
		SAN ISIDRO	1	N/E	N/E	N/E
		SAN ISIDRO TULYEHUALCO	1	N/E	N/E	N/E
		SAN JOSE	43	N/E	N/E	N/E
		SAN JOSE TLAHUAC	1	N/E	N/E	N/E
		SAN JUAN IXTAYOPAN	14	N/E	N/E	N/E
		SAN MATEO	6	N/E	N/E	N/E
		SAN MIGUEL MIXQUIC	20	N/E	N/E	N/E
		SAN NICOLAS TETELCO	16	N/E	N/E	N/E
		SAN NICOLAS TLALTENCO	1	N/E	N/E	N/E
		SAN NICOLAS TOLENTINO	3	N/E	N/E	N/E
		SAN SEBASTIAN TULYEHUALCO	1	N/E	N/E	N/E
		SANTA ANA	1	N/E	N/E	N/E
		SANTA ANA PONIENTE	1	N/E	N/E	N/E
		SANTA ANA ZAPOTITLAN	4	N/E	N/E	N/E
		SANTA CATARINA	12	N/E	N/E	N/E
		SANTA CATARINA YECAHUIZOTL	2	N/E	N/E	N/E
		SANTA CECILIA	34	N/E	N/E	N/E

CUADRO IV.17
PROSAP PROGRAMAS QUE OTORGAN SUBSIDIOS Y APOYOS A LA POBLACIÓN
ENERO-DICIEMBRE 2008

UNIDAD RESPONSABLE / DENOMINACIÓN DEL PROGRAMA	DELEGACIÓN	COLONIA	POBLACIÓN OBJETIVO	PRESUPUESTO (Pesos con dos decimales)		
				ORIGINAL ANUAL	PROGRAMADO MODIFICADO AL PERIODO	EJERCIDO
		SANTA CRUZ	1	N/E	N/E	N/E
		SANTA CRUZ ACALPIXCA	1	N/E	N/E	N/E
		SANTIAGO ZAPOTITLAN	65	N/E	N/E	N/E
		SANTIAGUITO	1	N/E	N/E	N/E
		SELENE	45	N/E	N/E	N/E
		SELENE TLALTENCO	1	N/E	N/E	N/E
		TEMPATITLAMILCO	1	N/E	N/E	N/E
		TEMPILULI	1	N/E	N/E	N/E
		TEPANTITLAMILCO	1	N/E	N/E	N/E
		TIERRA BLANCA	5	N/E	N/E	N/E
		TIERRA Y LIBERTAD	6	N/E	N/E	N/E
		TLAHUAC	3	N/E	N/E	N/E
		TLALTENCO	5	N/E	N/E	N/E
PROGRAMA DE APOYO AL EMPLEO (PAE)	TLÁHUAC	U H LA DRAGA	2	N/E	N/E	N/E
		U H MINAS DE ARENA	1	N/E	N/E	N/E
		U H NUEVA TENOCHTITLAN	1	N/E	N/E	N/E
		U H VILLA CENTROAMERICANA	9	N/E	N/E	N/E
		U H VILLA DE LOS TRABAJADORES	8	N/E	N/E	N/E
		U H ZACATENCO	1	N/E	N/E	N/E
		U HAB LA DRAGA	5	N/E	N/E	N/E
		U HAB NUEVA TENOCHTITLAN	1	N/E	N/E	N/E
		U HAB VAPAC	1	N/E	N/E	N/E
		ZACATENCO	4	N/E	N/E	N/E
		ZAPOTITLAN	34	N/E	N/E	N/E
PROGRAMA DE APOYO AL EMPLEO (PAE)	TLALPAN		1,443	N/E	N/E	N/E

CUADRO IV.17
PROSAP PROGRAMAS QUE OTORGAN SUBSIDIOS Y APOYOS A LA POBLACIÓN
ENERO-DICIEMBRE 2008

UNIDAD RESPONSABLE / DENOMINACIÓN DEL PROGRAMA	DELEGACIÓN	COLONIA	POBLACIÓN OBJETIVO	PRESUPUESTO (Pesos con dos decimales)		
				ORIGINAL ANUAL	PROGRAMADO MODIFICADO AL PERIODO	EJERCIDO
		2 DE OCTUBRE	39	N/E	N/E	N/E
		3 DE MAYO	1	N/E	N/E	N/E
		AGRICOLA COAPA	1	N/E	N/E	N/E
		AMPL ISIDRO FABELA	4	N/E	N/E	N/E
		AMPL MIGUEL HIDALGO	135	N/E	N/E	N/E
		AMPL MIGUEL HIDALGO 2DA SECC	2	N/E	N/E	N/E
		AMPL MIGUEL HIDALGO 3RA SECC	3	N/E	N/E	N/E
		AMPL SAN JUAN TEPEXIMILPA	2	N/E	N/E	N/E
PROGRAMA DE APOYO AL EMPLEO (PAE)	TLALPAN	AMPL TEPEXIMILPA	7	N/E	N/E	N/E
		AMPL TEPEXIMILPA SER	1	N/E	N/E	N/E
		AMSA	3	N/E	N/E	N/E
		ARBOLEDAS DEL SUR	5	N/E	N/E	N/E
		ARENAL TEPEPAN	1	N/E	N/E	N/E
		ARENAL TOPILEJO	1	N/E	N/E	N/E
		ATOCPA	1	N/E	N/E	N/E
		AXALCO	1	N/E	N/E	N/E
		BARRIO CENTRO	1	N/E	N/E	N/E
		BARRIO DE NIÑO DE JESUS	3	N/E	N/E	N/E
		BARRIO NIÑO JESUS LA JOYA	1	N/E	N/E	N/E
		BARRIO SAN FERNANDO	3	N/E	N/E	N/E
		BELVEDERE	18	N/E	N/E	N/E
		BOSQUES DE SAN NICOLAS	1	N/E	N/E	N/E
		BOSQUES DE TEPEXIMILPA	1	N/E	N/E	N/E
		BOSQUES DEL PEDREGAL	14	N/E	N/E	N/E
		CALPILLO	1	N/E	N/E	N/E

CUADRO IV.17
PROSAP PROGRAMAS QUE OTORGAN SUBSIDIOS Y APOYOS A LA POBLACIÓN
ENERO-DICIEMBRE 2008

UNIDAD RESPONSABLE / DENOMINACIÓN DEL PROGRAMA	DELEGACIÓN	COLONIA	POBLACIÓN OBJETIVO	PRESUPUESTO (Pesos con dos decimales)		
				ORIGINAL ANUAL	PROGRAMADO MODIFICADO AL PERIODO	EJERCIDO
		CANTERA PUENTE DE PIEDRA	13	N/E	N/E	N/E
		CENTRO DE TLALPAN	1	N/E	N/E	N/E
		CLUB DE GOLF MEXICO	2	N/E	N/E	N/E
		COSTERA PUCANTERAS	1	N/E	N/E	N/E
		PUENTE DE PIEDRA CRUZ DE FAROL	9	N/E	N/E	N/E
		CUCHILLA DE PADIERNA	8	N/E	N/E	N/E
		CULTURA MAYA	7	N/E	N/E	N/E
		CUMBRES DE TEPETONGO	2	N/E	N/E	N/E
		CHICHICAPATL	6	N/E	N/E	N/E
		CHIMALCOYOC	10	N/E	N/E	N/E
		CHIMILLI	4	N/E	N/E	N/E
		DEL PEDREGAL	1	N/E	N/E	N/E
		DEVISADERO	1	N/E	N/E	N/E
		DIAMANTE	5	N/E	N/E	N/E
		DIVISADERO	1	N/E	N/E	N/E
PROGRAMA DE APOYO AL EMPLEO (PAE)	TLALPAN	EJIDO DE SAN PEDRO MARTIR	26	N/E	N/E	N/E
		EJIDOS DE HUIPULCO	8	N/E	N/E	N/E
		EJIDOS DE PADIERNA	3	N/E	N/E	N/E
		EL CANTARO VILLA COAPA	1	N/E	N/E	N/E
		EL DIVISADERO	1	N/E	N/E	N/E
		EL DIVISADERO SANTO	1	N/E	N/E	N/E
		EL MIRADOR	1	N/E	N/E	N/E
		EL MIRADOR	14	N/E	N/E	N/E
		EL MIRADOR 1RA SECC	2	N/E	N/E	N/E
		EL MIRADOR 2 SECCION	4	N/E	N/E	N/E
		EL MIRADOR 3	1	N/E	N/E	N/E

CUADRO IV.17
PROSAP PROGRAMAS QUE OTORGAN SUBSIDIOS Y APOYOS A LA POBLACIÓN
ENERO-DICIEMBRE 2008

UNIDAD RESPONSABLE / DENOMINACIÓN DEL PROGRAMA	DELEGACIÓN	COLONIA	POBLACIÓN OBJETIVO	PRESUPUESTO (Pesos con dos decimales)		
				ORIGINAL ANUAL	PROGRAMADO MODIFICADO AL PERIODO	EJERCIDO
		EL MIRADOR 3A SECC	1	N/E	N/E	N/E
		EL MIRADOR DEL VALLE	1	N/E	N/E	N/E
		EL MIRADOR I	4	N/E	N/E	N/E
		EL MIRADOR II	2	N/E	N/E	N/E
		EL MIRADOR II	12	N/E	N/E	N/E
		EL VERANO	2	N/E	N/E	N/E
		EL ZACATON	3	N/E	N/E	N/E
		EX HACIENDA COAPA	9	N/E	N/E	N/E
		EX HACIENDA SAN JUAN DE DIOS	7	N/E	N/E	N/E
		EX HDA TLALPAN	1	N/E	N/E	N/E
		FRAC FLORESTA COYOACAN	2	N/E	N/E	N/E
		FRACC PRADO COAPA 3A SECC	1	N/E	N/E	N/E
		FRACC RENACIMIENTO AXALCO	1	N/E	N/E	N/E
		FUENTES BROTANTES	4	N/E	N/E	N/E
		FUENTES DE TEPEPAN	6	N/E	N/E	N/E
		FUENTES DEL PEDREGAL	3	N/E	N/E	N/E
		FUENTES TEPEPAN	2	N/E	N/E	N/E
		GABRIEL RAMOS MILLAN	1	N/E	N/E	N/E
		GRANJAS COAPA	19	N/E	N/E	N/E
		GUADALUPE	5	N/E	N/E	N/E
		GUADALUPE TLALPAN	1	N/E	N/E	N/E
PROGRAMA DE APOYO AL EMPLEO (PAE)	TLALPAN	HEROES DE PADIERNA	21	N/E	N/E	N/E
		HUIPULCO	11	N/E	N/E	N/E
		ISIDRO FABELA	60	N/E	N/E	N/E
		JARDINES DE LA MONTAÑA	1	N/E	N/E	N/E

CUADRO IV.17
PROSAP PROGRAMAS QUE OTORGAN SUBSIDIOS Y APOYOS A LA POBLACIÓN
ENERO-DICIEMBRE 2008

UNIDAD RESPONSABLE / DENOMINACIÓN DEL PROGRAMA	DELEGACIÓN	COLONIA	POBLACIÓN OBJETIVO	PRESUPUESTO (Pesos con dos decimales)		
				ORIGINAL ANUAL	PROGRAMADO MODIFICADO AL PERIODO	EJERCIDO
		JARDINES DE SAN JUAN AJUSCO	1	N/E	N/E	N/E
		JARDINES DEL AJUSCO	1	N/E	N/E	N/E
		JUVENTUD UNIDA	3	N/E	N/E	N/E
		LA FAMA	3	N/E	N/E	N/E
		LA JOYA	14	N/E	N/E	N/E
		LA JOYITA	1	N/E	N/E	N/E
		LA LONJA	1	N/E	N/E	N/E
		LA MAGDALENA PETLACALCO	1	N/E	N/E	N/E
		LA MAGUELLERA	4	N/E	N/E	N/E
		LA MALINCHE	1	N/E	N/E	N/E
		LA MESA LOS HORNOS	1	N/E	N/E	N/E
		LA PALMA	1	N/E	N/E	N/E
		LA PALMA 1RA SECCION	1	N/E	N/E	N/E
		LA PALMA SN ANDRES TOTOLTEPEC	1	N/E	N/E	N/E
		LA PALMA SUR	1	N/E	N/E	N/E
		LAS FLORES TOPILEJO	1	N/E	N/E	N/E
		LAS HADAS	1	N/E	N/E	N/E
		LAZARO CARDENAS	3	N/E	N/E	N/E
		LIBERTAD SN MIGUEL TOPILEJO	1	N/E	N/E	N/E
		LOMA BONITA	2	N/E	N/E	N/E
		LOMAS ALTAS	1	N/E	N/E	N/E
		LOMAS ALTAS DE PADIERNA	6	N/E	N/E	N/E
		LOMAS ALTAS DE PADIERNA SUR	5	N/E	N/E	N/E
		LOMAS DE CUILOTEPEC	8	N/E	N/E	N/E
		LOMAS DE CUILOTEPEC	9	N/E	N/E	N/E

CUADRO IV.17
PROSAP PROGRAMAS QUE OTORGAN SUBSIDIOS Y APOYOS A LA POBLACIÓN
ENERO-DICIEMBRE 2008

UNIDAD RESPONSABLE / DENOMINACIÓN DEL PROGRAMA	DELEGACIÓN	COLONIA	POBLACIÓN OBJETIVO	PRESUPUESTO (Pesos con dos decimales)		
				ORIGINAL ANUAL	PROGRAMADO MODIFICADO AL PERIODO	EJERCIDO
PROGRAMA DE APOYO AL EMPLEO (PAE)	TLALPAN	LOMAS DE CUILOTEPEC II	1	N/E	N/E	N/E
		LOMAS DE PADIERNA	36	N/E	N/E	N/E
		LOMAS DE PADIERNA SUR	8	N/E	N/E	N/E
		LOMAS HIDALGO	3	N/E	N/E	N/E
		LOPEZ PORTILLO	3	N/E	N/E	N/E
		LOS ENANOS	1	N/E	N/E	N/E
		LOS ENCINOS	4	N/E	N/E	N/E
		LOS GIRASOLES	1	N/E	N/E	N/E
		LOS REYES	1	N/E	N/E	N/E
		LOS VOLCANES	8	N/E	N/E	N/E
		MAGDALENA PETLACALCO	1	N/E	N/E	N/E
		MARIA ESTHER ZUNO	1	N/E	N/E	N/E
		MESA LOS HORNOS	20	N/E	N/E	N/E
		MIGUEL HIDALGO	4	N/E	N/E	N/E
		MIGUEL HIDALGO	59	N/E	N/E	N/E
		MIGUEL HIDALGO 1RA SECC	2	N/E	N/E	N/E
		NARCIZO MENDOZA	1	N/E	N/E	N/E
		NATIVIDAD	1	N/E	N/E	N/E
		NIÑO JESUS	1	N/E	N/E	N/E
		NUEVO RENACIMIENTO DE AXALCO	3	N/E	N/E	N/E
		OCOTLA	1	N/E	N/E	N/E
		P STA URSULA	1	N/E	N/E	N/E
		PARRES	1	N/E	N/E	N/E
		PARRES DE GUARDA	1	N/E	N/E	N/E
		PED STA U XITLA	1	N/E	N/E	N/E
		PEDREGAL DE SAN NICOLAS 1A SECC	2	N/E	N/E	N/E

CUADRO IV.17
PROSAP PROGRAMAS QUE OTORGAN SUBSIDIOS Y APOYOS A LA POBLACIÓN
ENERO-DICIEMBRE 2008

UNIDAD RESPONSABLE / DENOMINACIÓN DEL PROGRAMA	DELEGACIÓN	COLONIA	POBLACIÓN OBJETIVO	PRESUPUESTO (Pesos con dos decimales)		
				ORIGINAL ANUAL	PROGRAMADO MODIFICADO AL PERIODO	EJERCIDO
		PEDREGAL DE AMINCO	1	N/E	N/E	N/E
		PEDREGAL DE CARRASCO	5	N/E	N/E	N/E
		PEDREGAL DE CHICHICASPA	1	N/E	N/E	N/E
		PEDREGAL DE LAS AGUILAS	5	N/E	N/E	N/E
		PEDREGAL DE SAN NICOLAS	110	N/E	N/E	N/E
		PEDREGAL DE SAN NICOLAS 3RA SECCION	1	N/E	N/E	N/E
		PEDREGAL DE SANT URSULA	1	N/E	N/E	N/E
		PEDREGAL DE SANTA URSULA 11	1	N/E	N/E	N/E
		PEDREGAL DE SANTA URSULA XITLA	10	N/E	N/E	N/E
PROGRAMA DE APOYO AL EMPLEO (PAE)	TLALPAN	PEDREGAL LAS AGUILAS	1	N/E	N/E	N/E
		PEDREGAL SAN NICOLAS	8	N/E	N/E	N/E
		PEÑA POBRE	2	N/E	N/E	N/E
		PLAN DE AYALA	2	N/E	N/E	N/E
		PLAZA DE ORO	1	N/E	N/E	N/E
		POP SANTA TERESA	2	N/E	N/E	N/E
		POPOTLA	1	N/E	N/E	N/E
		POPULAR SANTA TERESA	13	N/E	N/E	N/E
		PRADOS COAPA	6	N/E	N/E	N/E
		PREDEGAL SAN NICOLAS 1RA SECC	2	N/E	N/E	N/E
		PRIMAVERA	5	N/E	N/E	N/E
		PROGRESO TIZAPAN	1	N/E	N/E	N/E
		PROGRESO TLALPAN	1	N/E	N/E	N/E
		PUEBLO SAN MIGUEL XICALCO	1	N/E	N/E	N/E
		PUEBLO DE PARRES	2	N/E	N/E	N/E

CUADRO IV.17
PROSAP PROGRAMAS QUE OTORGAN SUBSIDIOS Y APOYOS A LA POBLACIÓN
ENERO-DICIEMBRE 2008

UNIDAD RESPONSABLE / DENOMINACIÓN DEL PROGRAMA	DELEGACIÓN	COLONIA	POBLACIÓN OBJETIVO	PRESUPUESTO (Pesos con dos decimales)		
				ORIGINAL ANUAL	PROGRAMADO MODIFICADO AL PERIODO	EJERCIDO
		PUEBLO DE SANTO TOMAS AJUSCO	1	N/E	N/E	N/E
		PUEBLO MAGDALENA PETLACALCO	1	N/E	N/E	N/E
		PUEBLO MAGDALENA PETLACALCO	3	N/E	N/E	N/E
		PUEBLO MIGUEL AJUSCO	1	N/E	N/E	N/E
		PUEBLO QUIETO	3	N/E	N/E	N/E
		PUEBLO SAN ANDRES TOTOLTEPEC	2	N/E	N/E	N/E
		PUEBLO SAN MIGUEL AJUSCO	3	N/E	N/E	N/E
		PUEBLO SAN MIGUEL TOPILEJO	2	N/E	N/E	N/E
		PUEBLO SAN MIGUEL XICALCO	4	N/E	N/E	N/E
		PUEBLO SANTO TOMAS AJUSCO	3	N/E	N/E	N/E
		REAL DEL SUR	1	N/E	N/E	N/E
		RESIDENCIAL ACOXPA	2	N/E	N/E	N/E
		RESIDENCIAL VILLA COAPA	5	N/E	N/E	N/E
		RINCONADA COAPA	4	N/E	N/E	N/E
		ROMULO SANCHES MIRELES	4	N/E	N/E	N/E
		SAN ANDRES TOTOLTEPEC	26	N/E	N/E	N/E
		SAN BARTOLO	1	N/E	N/E	N/E
PROGRAMA DE APOYO AL EMPLEO (PAE)	TLALPAN	SAN BARTOLO EL CHICO COAPA	1	N/E	N/E	N/E
		SAN BARTOLO EL CHICO	4	N/E	N/E	N/E
		SAN FELIPE DE JESUS	1	N/E	N/E	N/E
		SAN FERNANDO BARRIO	1	N/E	N/E	N/E
		SAN FRANCISCO	1	N/E	N/E	N/E
		SAN ISIDRO FABELA	1	N/E	N/E	N/E

CUADRO IV.17
PROSAP PROGRAMAS QUE OTORGAN SUBSIDIOS Y APOYOS A LA POBLACIÓN
ENERO-DICIEMBRE 2008

UNIDAD RESPONSABLE / DENOMINACIÓN DEL PROGRAMA	DELEGACIÓN	COLONIA	POBLACIÓN OBJETIVO	PRESUPUESTO (Pesos con dos decimales)		
				ORIGINAL ANUAL	PROGRAMADO MODIFICADO AL PERIODO	EJERCIDO
		SAN JERONIMO LIDICE	1	N/E	N/E	N/E
		SAN JUAN TEPEXIMILPA	1	N/E	N/E	N/E
		SAN JUAN TEPEXIMILPA	8	N/E	N/E	N/E
		SAN LORENZO HUIPULCO	13	N/E	N/E	N/E
		SAN MIGUEL AJUSCO	11	N/E	N/E	N/E
		SAN MIGUEL TEHUIZCO	2	N/E	N/E	N/E
		SAN MIGUEL TOPILEJO	27	N/E	N/E	N/E
		SAN MIGUEL TOXIAC	1	N/E	N/E	N/E
		SAN MIGUEL XICALCO	14	N/E	N/E	N/E
		SAN NICOLAS I	1	N/E	N/E	N/E
		SAN NICOLAS II	5	N/E	N/E	N/E
		SAN NICOLAS TOTOLAPAN	1	N/E	N/E	N/E
		SAN PEDRO APOSTOL	4	N/E	N/E	N/E
		SAN PEDRO MARTIR	51	N/E	N/E	N/E
		SANTA CRUZ	1	N/E	N/E	N/E
		SANTA TERESA	1	N/E	N/E	N/E
		SANTA URSULA	1	N/E	N/E	N/E
		SANTA URSULA COAPA	1	N/E	N/E	N/E
		SANTA URSULA XITLA	11	N/E	N/E	N/E
		SANTA URSULA XITLA	1	N/E	N/E	N/E
		PEDREGAL SANTISIMA TRINIDAD	3	N/E	N/E	N/E
		SANTO DOMINGO COYOACAN	1	N/E	N/E	N/E
		SANTO TOMAS AJUSCO	11	N/E	N/E	N/E
		SECCION XVI	6	N/E	N/E	N/E
		SN ANDRES TOTOLTEPEC	2	N/E	N/E	N/E
		SN NICOLAS TOTOLAPAN	1	N/E	N/E	N/E

CUADRO IV.17
PROSAP PROGRAMAS QUE OTORGAN SUBSIDIOS Y APOYOS A LA POBLACIÓN
ENERO-DICIEMBRE 2008

UNIDAD RESPONSABLE / DENOMINACIÓN DEL PROGRAMA	DELEGACIÓN	COLONIA	POBLACIÓN OBJETIVO	PRESUPUESTO (Pesos con dos decimales)		
				ORIGINAL ANUAL	PROGRAMADO MODIFICADO AL PERIODO	EJERCIDO
PROGRAMA DE APOYO AL EMPLEO (PAE)	TLALPAN	SOLIDARIDAD	2	N/E	N/E	N/E
		STA URSULA XITLA	3	N/E	N/E	N/E
		TECORRAL SAN PEDRO MARTIR	1	N/E	N/E	N/E
		TEMASCALILLO	1	N/E	N/E	N/E
		TEPEPAN	1	N/E	N/E	N/E
		TEPETLICA EL ALTO	2	N/E	N/E	N/E
		TEPETONGO	2	N/E	N/E	N/E
		TEPEXIMILPA	9	N/E	N/E	N/E
		TEXCALTENCO	2	N/E	N/E	N/E
		TEZONTITLA	1	N/E	N/E	N/E
		TIERRA UNIDA	1	N/E	N/E	N/E
		TLALCOLIGIA	22	N/E	N/E	N/E
		TLALMILLE	10	N/E	N/E	N/E
		TLALPAN	18	N/E	N/E	N/E
		TLALPAN CENTRO	2	N/E	N/E	N/E
		TLAXCALTECO	1	N/E	N/E	N/E
		TLAXCALTENCO LA MESA	1	N/E	N/E	N/E
		TLAXOPAN 1	1	N/E	N/E	N/E
		TLAXOPAN II	1	N/E	N/E	N/E
		TOPILEJO	5	N/E	N/E	N/E
		TORIELLO GUERRA	6	N/E	N/E	N/E
		TORRES DE PADIERNA	18	N/E	N/E	N/E
		U HAB CTM CULHUACAN SEC 8	1	N/E	N/E	N/E
		U HAB EMILIO PORTES GIL	1	N/E	N/E	N/E
		U HAB ERMITA ZARAGOZA	1	N/E	N/E	N/E

CUADRO IV.17
PROSAP PROGRAMAS QUE OTORGAN SUBSIDIOS Y APOYOS A LA POBLACIÓN
ENERO-DICIEMBRE 2008

UNIDAD RESPONSABLE / DENOMINACIÓN DEL PROGRAMA	DELEGACIÓN	COLONIA	POBLACIÓN OBJETIVO	PRESUPUESTO (Pesos con dos decimales)		
				ORIGINAL ANUAL	PROGRAMADO MODIFICADO AL PERIODO	EJERCIDO
		U HAB ERMITA ZARAGOZA 1SEC	1	N/E	N/E	N/E
		U HAB FUENTES BROTANTES	5	N/E	N/E	N/E
		U HAB FUENTES BROTANTES II	1	N/E	N/E	N/E
		U HAB INF DR IGNACIO CHAVEZ	2	N/E	N/E	N/E
		U HAB ISSFAM 1	1	N/E	N/E	N/E
		U HAB ISSFAM SAN PEDRO MARTIR	1	N/E	N/E	N/E
		U HAB JARDINES TLALPAN	1	N/E	N/E	N/E
PROGRAMA DE APOYO AL EMPLEO (PAE)	TLALPAN	U HAB MARISOL NARCISO MENDOZA	4	N/E	N/E	N/E
		U HAB VILLA COAPA	2	N/E	N/E	N/E
		U HAB VILLACOAPA	9	N/E	N/E	N/E
		VALLE ESCONDIDO	6	N/E	N/E	N/E
		VERANO	2	N/E	N/E	N/E
		VERGEL DE COYOACAN	1	N/E	N/E	N/E
		VILLA COAPA	24	N/E	N/E	N/E
		VILLA CUEMANCO	1	N/E	N/E	N/E
		VILLA DEL PUENTE	3	N/E	N/E	N/E
		VILLA LAZARO CARDENAS	3	N/E	N/E	N/E
		VILLACOAPA	1	N/E	N/E	N/E
		VISTAS DEL PEDREGAL	8	N/E	N/E	N/E
		VISTAS DEL VALLE	3	N/E	N/E	N/E
		VIVEROS DE COATETLAN	1	N/E	N/E	N/E
		VOLCANES	2	N/E	N/E	N/E
		XAXALCO	1	N/E	N/E	N/E
		XAXALCO II	1	N/E	N/E	N/E
		XAXALIPAC TOPILEJO	1	N/E	N/E	N/E

CUADRO IV.17
PROSAP PROGRAMAS QUE OTORGAN SUBSIDIOS Y APOYOS A LA POBLACIÓN
ENERO-DICIEMBRE 2008

UNIDAD RESPONSABLE / DENOMINACIÓN DEL PROGRAMA	DELEGACIÓN	COLONIA	POBLACIÓN OBJETIVO	PRESUPUESTO (Pesos con dos decimales)		
				ORIGINAL ANUAL	PROGRAMADO MODIFICADO AL PERIODO	EJERCIDO
		XITLE	1	N/E	N/E	N/E
		XOMALI	1	N/E	N/E	N/E
		ZACATON	3	N/E	N/E	N/E
		ZACAYUCAN PEÑA POBRE	1	N/E	N/E	N/E
PROGRAMA DE APOYO AL EMPLEO (PAE)	VENUSTIANO CARRANZA		1,069	N/E	N/E	N/E
		1 DE MAYO	6	N/E	N/E	N/E
		10 DE MAYO	11	N/E	N/E	N/E
		1RA SECC ARENAL	2	N/E	N/E	N/E
		20 DE NOVIEMBRE	61	N/E	N/E	N/E
		24 DE ABRIL	2	N/E	N/E	N/E
		4 ARBOLES	15	N/E	N/E	N/E
		7 DE JULIO	1	N/E	N/E	N/E
		ADOLFO LOPEZ MATEOS	31	N/E	N/E	N/E
		AERONAUTICA MILITAR	10	N/E	N/E	N/E
		ALVARO OBREGON	13	N/E	N/E	N/E
		AMPL 20 DE NOVIEMBRE	1	N/E	N/E	N/E
		AMPL 7 DE JULIO	2	N/E	N/E	N/E
		AMPL ASTURIAS	1	N/E	N/E	N/E
		AMPL CARACOL	13	N/E	N/E	N/E
		AMPL MICHOACANA	4	N/E	N/E	N/E
		AMPL PENITENCIARIA	6	N/E	N/E	N/E
		AMPL SIMON BOLIVAR	1	N/E	N/E	N/E
		AQUILES SERDAN	13	N/E	N/E	N/E
		ARAGON UNID N BASSOLS	2	N/E	N/E	N/E
		ARENAL 1RA SECCION	18	N/E	N/E	N/E
		ARENAL 2DA SECCION	1	N/E	N/E	N/E
		ARENAL 4TA SECC	19	N/E	N/E	N/E

CUADRO IV.17
PROSAP PROGRAMAS QUE OTORGAN SUBSIDIOS Y APOYOS A LA POBLACIÓN
ENERO-DICIEMBRE 2008

UNIDAD RESPONSABLE / DENOMINACIÓN DEL PROGRAMA	DELEGACIÓN	COLONIA	POBLACIÓN OBJETIVO	PRESUPUESTO (Pesos con dos decimales)		
				ORIGINAL ANUAL	PROGRAMADO MODIFICADO AL PERIODO	EJERCIDO
PROGRAMA DE APOYO AL EMPLEO (PAE)	VENUSTIANO CARRANZA	ARENAL AEROPUERTO	5	N/E	N/E	N/E
		ARTES GRAFICAS	9	N/E	N/E	N/E
		AVIACION CUVIL	18	N/E	N/E	N/E
		AZTECA	8	N/E	N/E	N/E
		CARACOL	23	N/E	N/E	N/E
		CENTRO	25	N/E	N/E	N/E
		AZTECA	1	N/E	N/E	N/E
		CUCHILLA PANTITLAN	18	N/E	N/E	N/E
		CUCHILLA ZARAGOZA	1	N/E	N/E	N/E
		DAMIAN CARMONA	10	N/E	N/E	N/E
		DEL PARQUE	5	N/E	N/E	N/E
		EL ARENAL	18	N/E	N/E	N/E
		EL PARQUE	3	N/E	N/E	N/E
		EMILIANO ZAPATA	1	N/E	N/E	N/E
		EMILIO CARRANZA	6	N/E	N/E	N/E
		ESCUELA DE TIRO	1	N/E	N/E	N/E
		FEDERAL	15	N/E	N/E	N/E
		FELIPE ANGELES	4	N/E	N/E	N/E
		FRACC ARENAL 4A SECC	1	N/E	N/E	N/E
		FRACC ARENAL AEROPUERO	1	N/E	N/E	N/E
		FRACCIONAMIENTO ARENAL AEROPUERTO	2	N/E	N/E	N/E
		GOMEZ FARIAS	1	N/E	N/E	N/E
		IGNACIO ZARAGOZA	43	N/E	N/E	N/E
		JAMAICA	2	N/E	N/E	N/E
		JANITZIO	3	N/E	N/E	N/E
		JARDIN BALBUENA	103	N/E	N/E	N/E

CUADRO IV.17
PROSAP PROGRAMAS QUE OTORGAN SUBSIDIOS Y APOYOS A LA POBLACIÓN
ENERO-DICIEMBRE 2008

UNIDAD RESPONSABLE / DENOMINACIÓN DEL PROGRAMA	DELEGACIÓN	COLONIA	POBLACIÓN OBJETIVO	PRESUPUESTO (Pesos con dos decimales)		
				ORIGINAL ANUAL	PROGRAMADO MODIFICADO AL PERIODO	EJERCIDO
		LORENZO BOTURINI	14	N/E	N/E	N/E
		MAGDALENA MIXHUCA	50	N/E	N/E	N/E
		MERCED BALBUENA	32	N/E	N/E	N/E
		MERCED CENTRO	1	N/E	N/E	N/E
		MICHOACANA	3	N/E	N/E	N/E
		MOCTEZUMA	63	N/E	N/E	N/E
		MOCTEZUMA 1RA SECC	20	N/E	N/E	N/E
		MOCTEZUMA 2DA SECC	54	N/E	N/E	N/E
		MORELOS	74	N/E	N/E	N/E
		NICOLAS BRAVO	3	N/E	N/E	N/E
		PENITENCIARIA	4	N/E	N/E	N/E
		PENSADOR MEXICANO	22	N/E	N/E	N/E
		PEÑON DE LOS BAÑOS	17	N/E	N/E	N/E
		POPULAR RASTRO	7	N/E	N/E	N/E
PROGRAMA DE APOYO AL EMPLEO (PAE)	VENUSTIANO CARRANZA	PROGRESISTA	2	N/E	N/E	N/E
		PUEBLA	17	N/E	N/E	N/E
		PUEBLO SAN JUAN DE ARAGON	1	N/E	N/E	N/E
		REVOLUCION	11	N/E	N/E	N/E
		ROMERO RUBIO	22	N/E	N/E	N/E
		SAN FELIPE DE JESUS	1	N/E	N/E	N/E
		SANTA ANITA	1	N/E	N/E	N/E
		SANTA CRUZ AVIACION	5	N/E	N/E	N/E
		SEVILLA	3	N/E	N/E	N/E
		SIMON BOLIVAR	17	N/E	N/E	N/E
		SIND MEXICANO DE ELECTRICISTAS	1	N/E	N/E	N/E
		STA CRUZ AVIACION	1	N/E	N/E	N/E

CUADRO IV.17
PROSAP PROGRAMAS QUE OTORGAN SUBSIDIOS Y APOYOS A LA POBLACIÓN
ENERO-DICIEMBRE 2008

UNIDAD RESPONSABLE / DENOMINACIÓN DEL PROGRAMA	DELEGACIÓN	COLONIA	POBLACIÓN OBJETIVO	PRESUPUESTO (Pesos con dos decimales)		
				ORIGINAL ANUAL	PROGRAMADO MODIFICADO AL PERIODO	EJERCIDO
		U HAB KENNEDY	2	N/E	N/E	N/E
		U HAB CANDELARIA DE LOS PATOS	3	N/E	N/E	N/E
		U HAB CORAZONES DE MANAZANA	1	N/E	N/E	N/E
		U HAB HAB MORELOS	1	N/E	N/E	N/E
		VALENTIN GOMES FARIAS	25	N/E	N/E	N/E
		VALLE GOMEZ	27	N/E	N/E	N/E
		VELENTIN GOMEZ FARIAS	1	N/E	N/E	N/E
		VENUSTIANO CARRANZA	3	N/E	N/E	N/E
PROGRAMA DE APOYO AL EMPLEO (PAE)	XOCHIMILCO		863	N/E	N/E	N/E
		ACOCA	2	N/E	N/E	N/E
		ACOCA SANTIAGO TEPALCATLAL	2	N/E	N/E	N/E
		AHUALAPA S CRUZ ALCALPIXCA	2	N/E	N/E	N/E
		AMACALACHICO	2	N/E	N/E	N/E
		AMP GPE SN MATEO XALPA	1	N/E	N/E	N/E
		AMPL NATIVITAS LA JOYA	9	N/E	N/E	N/E
PROGRAMA DE APOYO AL EMPLEO (PAE)	XOCHIMILCO	AMPL SAN LORENZO	1	N/E	N/E	N/E
		AMPL SAN MARCOS	10	N/E	N/E	N/E
		AMPL SAN MARCOS NORTE	9	N/E	N/E	N/E
		AMPL SAN MARCOS XOC	1	N/E	N/E	N/E
		AMPL TEPEPAN	29	N/E	N/E	N/E
		AÑO DE JUAREZ	2	N/E	N/E	N/E
		ARCOS DEL SUR	2	N/E	N/E	N/E
		ASUNCION	1	N/E	N/E	N/E
		AZIZICANTITLA	1	N/E	N/E	N/E

CUADRO IV.17
PROSAP PROGRAMAS QUE OTORGAN SUBSIDIOS Y APOYOS A LA POBLACIÓN
ENERO-DICIEMBRE 2008

UNIDAD RESPONSABLE / DENOMINACIÓN DEL PROGRAMA	DELEGACIÓN	COLONIA	POBLACIÓN OBJETIVO	PRESUPUESTO (Pesos con dos decimales)		
				ORIGINAL ANUAL	PROGRAMADO MODIFICADO AL PERIODO	EJERCIDO
		BARRIO	1	N/E	N/E	N/E
		BARRIO CALYEQUITA TULYEHUALCO	1	N/E	N/E	N/E
		BARRIO DE GUADALUPE	1	N/E	N/E	N/E
		BARRIO DE SAN ANTONIO	1	N/E	N/E	N/E
		BARRIO DE SN PEDRO XOCHIMILCO	1	N/E	N/E	N/E
		BARRIO LA ASUNCION XOCH	1	N/E	N/E	N/E
		BARRIO LA LUPITA TULYEHUALCO	1	N/E	N/E	N/E
		BARRIO LA SANTISIMA	1	N/E	N/E	N/E
		BARRIO LAS CRUCES	1	N/E	N/E	N/E
		BARRIO SAN DIEGO	2	N/E	N/E	N/E
		BARRIO SAN ESTEBAN	1	N/E	N/E	N/E
		BARRIO SAN JUAN MINAS	1	N/E	N/E	N/E
		BARRIO SAN MARCOS XOCHIMILCO	1	N/E	N/E	N/E
		BARRIO XALTOCAN	1	N/E	N/E	N/E
		BARRIO LA ASUNCION	2	N/E	N/E	N/E
		BARRIO SAN ANTONIO	2	N/E	N/E	N/E
		BARRIO SAN CRISTOBAL	2	N/E	N/E	N/E
		BARRIO SAN LORENZO	2	N/E	N/E	N/E
		BARRIO SAN MARCOS	2	N/E	N/E	N/E
		BARRIO TLACOAPA	3	N/E	N/E	N/E
		BARRIO CALTONGO	7	N/E	N/E	N/E
		BARRIO 18	8	N/E	N/E	N/E
		BARRIO SAN PEDRO	2	N/E	N/E	N/E
PROGRAMA DE APOYO AL EMPLEO (PAE)	XOCHIMILCO	BARRIO SANTA CRUCITA	2	N/E	N/E	N/E
		BOSQUES DEL SUR	2	N/E	N/E	N/E

CUADRO IV.17
PROSAP PROGRAMAS QUE OTORGAN SUBSIDIOS Y APOYOS A LA POBLACIÓN
ENERO-DICIEMBRE 2008

UNIDAD RESPONSABLE / DENOMINACIÓN DEL PROGRAMA	DELEGACIÓN	COLONIA	POBLACIÓN OBJETIVO	PRESUPUESTO (Pesos con dos decimales)		
				ORIGINAL ANUAL	PROGRAMADO MODIFICADO AL PERIODO	EJERCIDO
		CALTONGO	24	N/E	N/E	N/E
		CALTONGO BARRIO CJN ALAMOS	1	N/E	N/E	N/E
		CALYECA TULYEHUALCO	1	N/E	N/E	N/E
		CALYECAC	1	N/E	N/E	N/E
		CALYEQUITA	2	N/E	N/E	N/E
		CALYEQUITA TULYEHUALCO	1	N/E	N/E	N/E
		CERRILLOS 2A SECCION TULYEHUALCO	1	N/E	N/E	N/E
		CERRILLOS TULYEHUALCO	1	N/E	N/E	N/E
		CERRO GDE SN LUCAS XOCHIM	1	N/E	N/E	N/E
		CERRO GRANDE	1	N/E	N/E	N/E
		CONCEPCION TLACOAPA	3	N/E	N/E	N/E
		COND LA CEBADA SAN LORENZO	1	N/E	N/E	N/E
		CRISTO REY	2	N/E	N/E	N/E
		DEL CARMEN	10	N/E	N/E	N/E
		DEL CARMEN TULYEHUALCO	3	N/E	N/E	N/E
		DURAZNOTITLA	1	N/E	N/E	N/E
		EL ARENAL	3	N/E	N/E	N/E
		EL CARMEN	1	N/E	N/E	N/E
		EL JAZMIN NATIVITAS	1	N/E	N/E	N/E
		EL MIRADOR	2	N/E	N/E	N/E
		EL MIRADOR 2DA SECC	1	N/E	N/E	N/E
		EL MIRADOR NATIVITAS	1	N/E	N/E	N/E
		FRACC JARDINES DEL SUR	2	N/E	N/E	N/E
		FUENTES DE TEPEPAN	3	N/E	N/E	N/E
		GREGORIO ATLAPULLO	1	N/E	N/E	N/E

CUADRO IV.17
PROSAP PROGRAMAS QUE OTORGAN SUBSIDIOS Y APOYOS A LA POBLACIÓN
ENERO-DICIEMBRE 2008

UNIDAD RESPONSABLE / DENOMINACIÓN DEL PROGRAMA	DELEGACIÓN	COLONIA	POBLACIÓN OBJETIVO	PRESUPUESTO (Pesos con dos decimales)		
				ORIGINAL ANUAL	PROGRAMADO MODIFICADO AL PERIODO	EJERCIDO
		GUADALUPE SAN MATEO XALPA	2	N/E	N/E	N/E
		GUADALUPITA	2	N/E	N/E	N/E
		HUACAHUSCO SN MATEO XALPA	1	N/E	N/E	N/E
		HUICHAPAN	3	N/E	N/E	N/E
		JARDINES DE HUACAHUAXCO	1	N/E	N/E	N/E
PROGRAMA DE APOYO AL EMPLEO (PAE)	XOCHIMILCO	JARDINES DEL SUR	3	N/E	N/E	N/E
		JAZMIN NATIVITAS	1	N/E	N/E	N/E
		JOYA DE GUADALUPE	1	N/E	N/E	N/E
		LA ASUNCION	7	N/E	N/E	N/E
		LA CAÑADA	3	N/E	N/E	N/E
		LA CEBADA	6	N/E	N/E	N/E
		LA CEBADA SAN LORENZO	11	N/E	N/E	N/E
		LA CEBADA SAN LORENZO TEPEPAN	2	N/E	N/E	N/E
		LA CONCEPCION	1	N/E	N/E	N/E
		LA CONCEPCION TLACOAPA	1	N/E	N/E	N/E
		LA GUADALUPITA	2	N/E	N/E	N/E
		LA GUADALUPITA TLAXIALTEMA	1	N/E	N/E	N/E
		LA LOMA	2	N/E	N/E	N/E
		LA LUPITA	2	N/E	N/E	N/E
		LA LUPITA TULYEHUALCO	1	N/E	N/E	N/E
		LA MAGUEYERA	2	N/E	N/E	N/E
		LA NORIA	4	N/E	N/E	N/E
		LA PEÑA	1	N/E	N/E	N/E
		LA PEÑITA	1	N/E	N/E	N/E
		LA PLANTA	1	N/E	N/E	N/E

CUADRO IV.17
PROSAP PROGRAMAS QUE OTORGAN SUBSIDIOS Y APOYOS A LA POBLACIÓN
ENERO-DICIEMBRE 2008

UNIDAD RESPONSABLE / DENOMINACIÓN DEL PROGRAMA	DELEGACIÓN	COLONIA	POBLACIÓN OBJETIVO	PRESUPUESTO (Pesos con dos decimales)		
				ORIGINAL ANUAL	PROGRAMADO MODIFICADO AL PERIODO	EJERCIDO
		LA SANTISIMA	5	N/E	N/E	N/E
		LAS ANIMAS	2	N/E	N/E	N/E
		LAS CRUCES	1	N/E	N/E	N/E
		LAS MESITAS TULYEHUALCO	2	N/E	N/E	N/E
		LAS TORTOLAS	1	N/E	N/E	N/E
		LOMAS DE NATIVITAS	5	N/E	N/E	N/E
		LOMAS DE PLATEROS	1	N/E	N/E	N/E
		LOMAS DE TONALCO	4	N/E	N/E	N/E
		LOMAS ESTRELLA	1	N/E	N/E	N/E
		LOS CERRILLOS	1	N/E	N/E	N/E
		LOS CERRILLOS 1RA SECCION	3	N/E	N/E	N/E
		LOS CERRILLOS 2DA SECCION	4	N/E	N/E	N/E
PROGRAMA DE APOYO AL EMPLEO (PAE)	XOCHIMILCO	LOS CERRILLOS 3RA SECC	9	N/E	N/E	N/E
		N HEROES SN L	1	N/E	N/E	N/E
		TLAXIALTEMALCO				
		NATIVITAS	15	N/E	N/E	N/E
		NATIVITAS LA JOYA	1	N/E	N/E	N/E
		NATIVITAS TULYEHUALCO	2	N/E	N/E	N/E
		NATIVITAS XOCHIMILCO	1	N/E	N/E	N/E
		NIÑOS HEROES	1	N/E	N/E	N/E
		OLIVAR SANTA MARIA	8	N/E	N/E	N/E
		OLIVAR SANTA MARIA TULYEHUALCO	1	N/E	N/E	N/E
		OLIVAR SANTA MONICA	1	N/E	N/E	N/E
		ORIENTE SAN LUCAS	1	N/E	N/E	N/E
		PARAJE AMALACACHICO	1	N/E	N/E	N/E
		PASEOS DEL SUR	2	N/E	N/E	N/E

CUADRO IV.17
PROSAP PROGRAMAS QUE OTORGAN SUBSIDIOS Y APOYOS A LA POBLACIÓN
ENERO-DICIEMBRE 2008

UNIDAD RESPONSABLE / DENOMINACIÓN DEL PROGRAMA	DELEGACIÓN	COLONIA	POBLACIÓN OBJETIVO	PRESUPUESTO (Pesos con dos decimales)		
				ORIGINAL ANUAL	PROGRAMADO MODIFICADO AL PERIODO	EJERCIDO
		PUEBLO SAN FRANCISCO TLALTENANGO	1	N/E	N/E	N/E
		PUEBLO SAN GREGORIO ATLALPULCO	1	N/E	N/E	N/E
		PUEBLO SAN LUCAS XOCHIMANCA	1	N/E	N/E	N/E
		PUEBLO SAN LUIS TLAXIAL TEMALCO	1	N/E	N/E	N/E
		PUEBLO SANTA CRUZ ACALPIXTLA	1	N/E	N/E	N/E
		PUEBLO SANTA CRUZ XICHITEPEC	1	N/E	N/E	N/E
		PUEBLO SANTA MARIA NATIVITAS	1	N/E	N/E	N/E
		PUEBLO SANTIAGO TEPALCATLALPAN	2	N/E	N/E	N/E
		PUEBLO SN LUCAS XOCHIMANCA	1	N/E	N/E	N/E
		PUEBLO SN LUIS TLAXIALTEMAL	1	N/E	N/E	N/E
		PUEBLO STA CECILIA TEPETLAPA	1	N/E	N/E	N/E
		PUEBLO STA CRUZ ACALPIXCA	4	N/E	N/E	N/E
		PUEBLO SANTA MARIA TETEPAN	4	N/E	N/E	N/E
		PUEBLO TEPEPAN	2	N/E	N/E	N/E
		PEDREGAL DE SAN FRANCISCO	1	N/E	N/E	N/E
		PINAHUZAC CAM A STA CRUZ	2	N/E	N/E	N/E
		POTRERO DE SN BERNARDINO	1	N/E	N/E	N/E
		PUEBLO DE SAN PEDRO	1	N/E	N/E	N/E

CUADRO IV.17
PROSAP PROGRAMAS QUE OTORGAN SUBSIDIOS Y APOYOS A LA POBLACIÓN
ENERO-DICIEMBRE 2008

UNIDAD RESPONSABLE / DENOMINACIÓN DEL PROGRAMA	DELEGACIÓN	COLONIA	POBLACIÓN OBJETIVO	PRESUPUESTO (Pesos con dos decimales)		
				ORIGINAL ANUAL	PROGRAMADO MODIFICADO AL PERIODO	EJERCIDO
		PUEBLO SAN GREGORIO ATLAPULCO	1	N/E	N/E	N/E
PROGRAMA DE APOYO AL EMPLEO (PAE)	XOCHIMILCO	PUEBLO SAN LUCAS XOCHIMANCA	1	N/E	N/E	N/E
		PUEBLO SAN MATEO XALPA	2	N/E	N/E	N/E
		PUEBLO SANTA CRUZ ACALPIXCA	1	N/E	N/E	N/E
		PUEBLO SANTA CRUZ XOCHITEPEC	1	N/E	N/E	N/E
		QUIRINO MENDOZA	1	N/E	N/E	N/E
		RANCHO TEJOMULCO	1	N/E	N/E	N/E
		RINC DEL SUR FOVISSSTE	1	N/E	N/E	N/E
		SAN ANDRES AHUAYUCAN	8	N/E	N/E	N/E
		SAN ANTONIO	2	N/E	N/E	N/E
		SAN BARTOLO EL CHICO	1	N/E	N/E	N/E
		SAN CRISTOBAL	2	N/E	N/E	N/E
		SAN DIEGO	3	N/E	N/E	N/E
		SAN ESTEBAN	5	N/E	N/E	N/E
		SAN FELIPE DE JESUS	10	N/E	N/E	N/E
		SAN FRANCISCO	1	N/E	N/E	N/E
		SAN FRANCISCO CHIQUIMOLA	1	N/E	N/E	N/E
		SAN FRANCISCO TEPETLAPA	1	N/E	N/E	N/E
		SAN FRANCISCO TLALNEPANTLA	7	N/E	N/E	N/E
		SAN GRAGORIO ATLAPULCO	32	N/E	N/E	N/E
		SAN ISIDRO	1	N/E	N/E	N/E
		SAN ISIDRO TULYEHUALCO	17	N/E	N/E	N/E
		SAN JERONIMO NATIVITAS	3	N/E	N/E	N/E
		SAN JOSE	1	N/E	N/E	N/E

CUADRO IV.17
PROSAP PROGRAMAS QUE OTORGAN SUBSIDIOS Y APOYOS A LA POBLACIÓN
ENERO-DICIEMBRE 2008

UNIDAD RESPONSABLE / DENOMINACIÓN DEL PROGRAMA	DELEGACIÓN	COLONIA	POBLACIÓN OBJETIVO	PRESUPUESTO (Pesos con dos decimales)		
				ORIGINAL ANUAL	PROGRAMADO MODIFICADO AL PERIODO	EJERCIDO
		SAN JOSE DE LAS PERITAS	2	N/E	N/E	N/E
		SAN JOSE TULYEHUALCO	2	N/E	N/E	N/E
		SAN JOSE ZACATEPEC	3	N/E	N/E	N/E
		SAN JUAN	7	N/E	N/E	N/E
		SAN JUAN MOYOTEPEC	1	N/E	N/E	N/E
		SAN JUAN TEPEPAN	7	N/E	N/E	N/E
		SAN JUAN TEPEPAN XOCHIMILCO	2	N/E	N/E	N/E
		SAN JUAN XALPA	1	N/E	N/E	N/E
		SAN LORENZO	8	N/E	N/E	N/E
PROGRAMA DE APOYO AL EMPLEO (PAE)	XOCHIMILCO	SAN LORENZO ATEMOAYA	7	N/E	N/E	N/E
		SAN LORENZO LA CEBADA	14	N/E	N/E	N/E
		SAN LORENZO XOCHIMILCO	1	N/E	N/E	N/E
		SAN LUCAS	1	N/E	N/E	N/E
		SAN LUCAS XOCHIMANCA	15	N/E	N/E	N/E
		SAN LUIS TLAXIALTEMALCO	73	N/E	N/E	N/E
		SAN MARCOS	5	N/E	N/E	N/E
		SAN MARCOS NORTE	3	N/E	N/E	N/E
		SAN MATEO XALPA	23	N/E	N/E	N/E
		SAN MIGUEL TOPILEJO	1	N/E	N/E	N/E
		SAN PEDRO XOCHIMILCO	3	N/E	N/E	N/E
		SAN SALVADOR CUAUHTENCO	3	N/E	N/E	N/E
		SAN SEBASTIAN	10	N/E	N/E	N/E
		SAN SEBASTIAN TULYEHUALCO	4	N/E	N/E	N/E
		SAN TLAXIALTEMALCO	1	N/E	N/E	N/E
		SANTA CECILIA	1	N/E	N/E	N/E

CUADRO IV.17
PROSAP PROGRAMAS QUE OTORGAN SUBSIDIOS Y APOYOS A LA POBLACIÓN
ENERO-DICIEMBRE 2008

UNIDAD RESPONSABLE / DENOMINACIÓN DEL PROGRAMA	DELEGACIÓN	COLONIA	POBLACIÓN OBJETIVO	PRESUPUESTO (Pesos con dos decimales)		
				ORIGINAL ANUAL	PROGRAMADO MODIFICADO AL PERIODO	EJERCIDO
		SANTA CECILIA TEPETLAPA	6	N/E	N/E	N/E
		SANTA CRUCITA	2	N/E	N/E	N/E
		SANTA CRUZ ACALPIXCA	33	N/E	N/E	N/E
		SANTA CRUZ CHAVARRIETA	4	N/E	N/E	N/E
		SANTA CRUZ DE GUADALUPE	1	N/E	N/E	N/E
		SANTA CRUZ GUADALUPE	1	N/E	N/E	N/E
		SANTA CRUZ XOCHITEPEC	16	N/E	N/E	N/E
		SANTA INES	1	N/E	N/E	N/E
		SANTA MARIA NATIVITAS	4	N/E	N/E	N/E
		SANTA MARIA TEPEPAN	1	N/E	N/E	N/E
		SANTIAGO TAPALCATLALPAN	24	N/E	N/E	N/E
		SANTIAGO TEPETLAPA	1	N/E	N/E	N/E
		SANTIAGUITO TULYEHUALCO	2	N/E	N/E	N/E
		SEBASTIAN TULYEHUALCO	2	N/E	N/E	N/E
		SAN ISIDRO TULYEHUALCO	1	N/E	N/E	N/E
		SAN L TLAXIALT LA GUADALUPITA	1	N/E	N/E	N/E
PROGRAMA DE APOYO AL EMPLEO (PAE)	XOCHIMILCO	SAN L TLAXIALTEM XOCHITEPEC	1	N/E	N/E	N/E
		SAN LUCAS XOCHIMANCA	1	N/E	N/E	N/E
		SAN SEBASTIAN TULYEHUALCO	1	N/E	N/E	N/E
		SANTA CECILIA TEPETLAPA	1	N/E	N/E	N/E
		SANTA CRUZ ACALPIXCA	6	N/E	N/E	N/E
		SANTA CRUZ XOCHITEPEC	2	N/E	N/E	N/E
		SANTA MARIA NATIVITAS	1	N/E	N/E	N/E
		SANTA MARIA TEPEPAN	1	N/E	N/E	N/E
		TABLAS DE SAN LORENZO	2	N/E	N/E	N/E

CUADRO IV.17
PROSAP PROGRAMAS QUE OTORGAN SUBSIDIOS Y APOYOS A LA POBLACIÓN
ENERO-DICIEMBRE 2008

UNIDAD RESPONSABLE / DENOMINACIÓN DEL PROGRAMA	DELEGACIÓN	COLONIA	POBLACIÓN OBJETIVO	PRESUPUESTO (Pesos con dos decimales)		
				ORIGINAL ANUAL	PROGRAMADO MODIFICADO AL PERIODO	EJERCIDO
		TECACALANCO	5	N/E	N/E	N/E
		TECONCAYUCO TLAXIALTEM	1	N/E	N/E	N/E
		TEPEPAN	15	N/E	N/E	N/E
		TEPEPAN XOCHIMILCO	1	N/E	N/E	N/E
		TEPEXOMULCO	1	N/E	N/E	N/E
		TEPEYECA	1	N/E	N/E	N/E
		TETLAPANOYA	1	N/E	N/E	N/E
		TETLATILCO	1	N/E	N/E	N/E
		TIEERA NUEVA HUICHAPAN	1	N/E	N/E	N/E
		TIERRA NUEVA	3	N/E	N/E	N/E
		TIZICLIPA	1	N/E	N/E	N/E
		TLACOAPA	2	N/E	N/E	N/E
		TLACHIULTEPEC	1	N/E	N/E	N/E
		TLAXOPAN	3	N/E	N/E	N/E
		TLAXOPAN 1 3RA SECC	1	N/E	N/E	N/E
		TLAXOPAN II	2	N/E	N/E	N/E
		TOLTENCO	1	N/E	N/E	N/E
		TULYEHUALCO	3	N/E	N/E	N/E
		U HAB NATIVITAS	1	N/E	N/E	N/E
		U HAB NATIVITAS-XOCHIMILCO	2	N/E	N/E	N/E
		U HAB INFONAVIT SAN MARCOS	2	N/E	N/E	N/E
		U HAB VILLAS DE LA NORIA	2	N/E	N/E	N/E
		U HAB INFONAVIT NATIVITAS	2	N/E	N/E	N/E
PROGRAMA DE APOYO AL EMPLEO (PAE)	XOCHIMILCO	U HAB NATIVITAS	2	N/E	N/E	N/E
		U HAB NATIVITAS XALTOCAN	1	N/E	N/E	N/E

CUADRO IV.17
PROSAP PROGRAMAS QUE OTORGAN SUBSIDIOS Y APOYOS A LA POBLACIÓN
ENERO-DICIEMBRE 2008

UNIDAD RESPONSABLE / DENOMINACIÓN DEL PROGRAMA	DELEGACIÓN	COLONIA	POBLACIÓN OBJETIVO	PRESUPUESTO (Pesos con dos decimales)		
				ORIGINAL ANUAL	PROGRAMADO MODIFICADO AL PERIODO	EJERCIDO
		U HAB TABLAS DE SN LORENZO	1	N/E	N/E	N/E
		U HAB VILLA XOCHIMILCO	1	N/E	N/E	N/E
		NORIA				
		VILLA SAN ISIDRO	1	N/E	N/E	N/E
		XALTOCAN	16	N/E	N/E	N/E
		XICALHUACAN	5	N/E	N/E	N/E
		XOCOTITLA	1	N/E	N/E	N/E
		XOCHIMILCO	1	N/E	N/E	N/E
		XOCHIPILLI	5	N/E	N/E	N/E
		XOCHIPILLI NATIVITAS	1	N/E	N/E	N/E
		XOCHITENC S	1	N/E	N/E	N/E
		TEPALCATLALPAN				
		XOTEPINGO	1	N/E	N/E	N/E
PROGRAMA DE APOYO AL EMPLEO (PAE)	OTROS		320	N/E	N/E	N/E
		ACATLAN DE PEREZ FIGUEROA	1	N/E	N/E	N/E
		ACULZINGO VERACRUZ	3	N/E	N/E	N/E
		AJALPAN PUEBLA	1	N/E	N/E	N/E
		AMECAMECA	2	N/E	N/E	N/E
		APIZACO TLAXCALA	1	N/E	N/E	N/E
		ATIZAPAN DE ZARAGOZA	7	N/E	N/E	N/E
		ATLUATLA DE VICTORIA	2	N/E	N/E	N/E
		CAÑADA MORELOS	1	N/E	N/E	N/E
		COACALCO	4	N/E	N/E	N/E
		COACALCO DE BERRIOZABAL	1	N/E	N/E	N/E
		CORDOBA	1	N/E	N/E	N/E
		COYOTEPEC	1	N/E	N/E	N/E

CUADRO IV.17
PROSAP PROGRAMAS QUE OTORGAN SUBSIDIOS Y APOYOS A LA POBLACIÓN
ENERO-DICIEMBRE 2008

UNIDAD RESPONSABLE / DENOMINACIÓN DEL PROGRAMA	DELEGACIÓN	COLONIA	POBLACIÓN OBJETIVO	PRESUPUESTO (Pesos con dos decimales)		
				ORIGINAL ANUAL	PROGRAMADO MODIFICADO AL PERIODO	EJERCIDO
PROGRAMA DE APOYO AL EMPLEO (PAE)	OTROS	CUAUTITLAN IZCALLI	6	N/E	N/E	N/E
		CUAUTLA MORELOS	1	N/E	N/E	N/E
		CUERNAVACA MORELOS	1	N/E	N/E	N/E
		CHALCO	7	N/E	N/E	N/E
		CHICOLOAPAN	2	N/E	N/E	N/E
		CHIGNAUTLA	1	N/E	N/E	N/E
		CHIMALHUACAN	12	N/E	N/E	N/E
		ECATEPEC	45	N/E	N/E	N/E
		EDO DE MEXICO	23	N/E	N/E	N/E
		EL OCOTITO GRO	3	N/E	N/E	N/E
		GUERRERO	1	N/E	N/E	N/E
		HIDALGO	1	N/E	N/E	N/E
		HUIXQUILUCAN	6	N/E	N/E	N/E
		IXTAPALUCA	10	N/E	N/E	N/E
		JALTENCO MEXICO	1	N/E	N/E	N/E
		LOS REYES LA PAZ	10	N/E	N/E	N/E
		METEPEC	1	N/E	N/E	N/E
		MICHAPA GRO	1	N/E	N/E	N/E
		NAUCALPAN	38	N/E	N/E	N/E
		NEZAHUALCOTOTL	60	N/E	N/E	N/E
		NICOLAS ROMERO	1	N/E	N/E	N/E
		OLINTEPEC MORELOS	1	N/E	N/E	N/E
		OZUMBA	3	N/E	N/E	N/E
		PACHUCA DE SOTO	1	N/E	N/E	N/E
		POTRERILLO OJO DE AGUA	1	N/E	N/E	N/E
		PUEBLA	1	N/E	N/E	N/E
		SAN MARCOS	2	N/E	N/E	N/E

CUADRO IV.17
PROSAP PROGRAMAS QUE OTORGAN SUBSIDIOS Y APOYOS A LA POBLACIÓN
ENERO-DICIEMBRE 2008

UNIDAD RESPONSABLE / DENOMINACIÓN DEL PROGRAMA	DELEGACIÓN	COLONIA	POBLACIÓN OBJETIVO	PRESUPUESTO (Pesos con dos decimales)		
				ORIGINAL ANUAL	PROGRAMADO MODIFICADO AL PERIODO	EJERCIDO
		SAN SIMON DE GUERRERO MEX	1	N/E	N/E	N/E
		SAN VICENTE CHICOLOAPAN	1	N/E	N/E	N/E
		SANTA RITA TLAHUAPAN	1	N/E	N/E	N/E
		TECAMAC	6	N/E	N/E	N/E
		TENANGO DEL VALLE	1	N/E	N/E	N/E
PROGRAMA DE APOYO AL EMPLEO (PAE)	OTROS	TEPETLIXPA	1	N/E	N/E	N/E
		TEXCOCO	1	N/E	N/E	N/E
		TEZOYUCA	1	N/E	N/E	N/E
		TLALMANALCO	1	N/E	N/E	N/E
		TLALNEPANTLA	19	N/E	N/E	N/E
		TLAPA COMONFORT GRO	2	N/E	N/E	N/E
		TOLUCA	2	N/E	N/E	N/E
		TULA DE ALLENDE	1	N/E	N/E	N/E
		TULANCINGO DE BRAVO HIDALGO	1	N/E	N/E	N/E
		TULTEPEC	1	N/E	N/E	N/E
		TULTITLAN	3	N/E	N/E	N/E
		VALLE DE CHALCO	8	N/E	N/E	N/E
		VERACRUZ	2	N/E	N/E	N/E
		XALAPA	1	N/E	N/E	N/E
		YAUTEPEC MORELOS	1	N/E	N/E	N/E
PROGRAMA DE CAPACITACIÓN PARA EL IMPULSO DE LA ECONOMÍA SOCIAL CAPACITES	DISTRITO FEDERAL		3,842	45,179,049.00	23,630,848.78	23,340,663.66
	ALVARO OBREGÓN		408	N/E	N/E	N/E
		PROGRESO TIZAPAN	1	N/E	N/E	N/E
		AGUILAS PILARES	1	N/E	N/E	N/E

CUADRO IV.17
PROSAP PROGRAMAS QUE OTORGAN SUBSIDIOS Y APOYOS A LA POBLACIÓN
ENERO-DICIEMBRE 2008

UNIDAD RESPONSABLE / DENOMINACIÓN DEL PROGRAMA	DELEGACIÓN	COLONIA	POBLACIÓN OBJETIVO	PRESUPUESTO (Pesos con dos decimales)		
				ORIGINAL ANUAL	PROGRAMADO MODIFICADO AL PERIODO	EJERCIDO
		AMPL. LAS AGUILAS	1	N/E	N/E	N/E
		AMPLIACION PUENTE COLOR	1	N/E	N/E	N/E
		BELLAVISTA	1	N/E	N/E	N/E
		EL PIRUL	1	N/E	N/E	N/E
		LOMAS DEL CAPULIN	2	N/E	N/E	N/E
		MERCED GOMEZ	1	N/E	N/E	N/E
		MOLINO DE ROSAS	1	N/E	N/E	N/E
		PUEBLO SAN BARTOLO MEYALCO	1	N/E	N/E	N/E
		REACOMODO EL CUERNITO	1	N/E	N/E	N/E
		SANTA FE	1	N/E	N/E	N/E
		STA MARIA NONOALCO	1	N/E	N/E	N/E
		TIZAPAN SN. ANGEL	1	N/E	N/E	N/E
		U HAB LOMAS DE PLATEROS	1	N/E	N/E	N/E
		1A. VICTORIA	2	N/E	N/E	N/E
		8 DE AGOSTO	1	N/E	N/E	N/E
		ALFONSO XIII	1	N/E	N/E	N/E
PROGRAMA DE CAPACITACIÓN PARA EL IMPULSO DE LA ECONOMÍA SOCIAL CAPACITES	ALVARO OBREGÓN	ALFONSO XIII	1	N/E	N/E	N/E
		ALPES	1	N/E	N/E	N/E
		ALVARO OBREGON	1	N/E	N/E	N/E
		AMP PILOTO	1	N/E	N/E	N/E
		AMPL TLACOYAQUE	1	N/E	N/E	N/E
		AMPL. PILOTO	1	N/E	N/E	N/E
		ARENAL	1	N/E	N/E	N/E
		ATIZAPAN	1	N/E	N/E	N/E
		ATLAMAXAC	1	N/E	N/E	N/E

CUADRO IV.17
PROSAP PROGRAMAS QUE OTORGAN SUBSIDIOS Y APOYOS A LA POBLACIÓN
ENERO-DICIEMBRE 2008

UNIDAD RESPONSABLE / DENOMINACIÓN DEL PROGRAMA	DELEGACIÓN	COLONIA	POBLACIÓN OBJETIVO	PRESUPUESTO (Pesos con dos decimales)		
				ORIGINAL ANUAL	PROGRAMADO MODIFICADO AL PERIODO	EJERCIDO
		BELLAVISTA	2	N/E	N/E	N/E
		CAMPO DEPORTIVO REVOLUCION	1	N/E	N/E	N/E
		CANUTILLO LA PRESA	1	N/E	N/E	N/E
		CAPULIN	1	N/E	N/E	N/E
		CARLOS A MADRAZO	1	N/E	N/E	N/E
		CAROLA	1	N/E	N/E	N/E
		DESARROLLO URBANO	3	N/E	N/E	N/E
		EL PARAIDO	1	N/E	N/E	N/E
		GARCIMARRERO	1	N/E	N/E	N/E
		GOLONDRINAS	3	N/E	N/E	N/E
		HOGAR Y REDENCION	1	N/E	N/E	N/E
		JAJALPA	1	N/E	N/E	N/E
PROGRAMA DE CAPACITACIÓN PARA EL IMPULSO DE LA ECONOMÍA SOCIAL CAPACITES	ALVARO OBREGÓN	JALALPA EL GRANDE	1	N/E	N/E	N/E
		JALALPA TEPITO	1	N/E	N/E	N/E
		LA CEBADA	1	N/E	N/E	N/E
		LA CONCHITA	1	N/E	N/E	N/E
		LA JOYA	1	N/E	N/E	N/E
		LA MEXICANA	3	N/E	N/E	N/E
		LA MEXICANA SANTA FE	1	N/E	N/E	N/E
		LA PRESA	1	N/E	N/E	N/E
		LAS AGUILAS	2	N/E	N/E	N/E
		LLANO REDONDO	1	N/E	N/E	N/E
		LOMAS DE BECERRA	1	N/E	N/E	N/E
		LOMAS DE BECERRA	2	N/E	N/E	N/E
		LOMAS DE PUERTA GRANDE	1	N/E	N/E	N/E
		MIGUEL GAONA ARMENTA	1	N/E	N/E	N/E

CUADRO IV.17
PROSAP PROGRAMAS QUE OTORGAN SUBSIDIOS Y APOYOS A LA POBLACIÓN
ENERO-DICIEMBRE 2008

UNIDAD RESPONSABLE / DENOMINACIÓN DEL PROGRAMA	DELEGACIÓN	COLONIA	POBLACIÓN OBJETIVO	PRESUPUESTO (Pesos con dos decimales)			
					ORIGINAL ANUAL	PROGRAMADO MODIFICADO AL PERIODO	EJERCIDO
		OLIVAR DEL CONDE	2	N/E	N/E	N/E	
		OLIVAR DEL CONDE	2	N/E	N/E	N/E	
		PALMAS	2	N/E	N/E	N/E	
		PILATO	1	N/E	N/E	N/E	
		PILOTO	1	N/E	N/E	N/E	
		PILOTO	1	N/E	N/E	N/E	
		PRESIDENTES	1	N/E	N/E	N/E	
PROGRAMA DE CAPACITACIÓN PARA EL IMPULSO DE LA ECONOMÍA SOCIAL CAPACITES	ALVARO OBREGÓN	PROGRESO	1	N/E	N/E	N/E	
		PROGRESO TIZAPAN	2	N/E	N/E	N/E	
		PUERTA GRANDE	1	N/E	N/E	N/E	
		PUNTA DE CEHUAYO	1	N/E	N/E	N/E	
		REAC.DE TLACUITLAPA	1	N/E	N/E	N/E	
		SAN BARTOLO AMEYALCO	2	N/E	N/E	N/E	
		SAN CLEMENTE	4	N/E	N/E	N/E	
		SAN PEDRO DE LOS PINOS	1	N/E	N/E	N/E	
		SANTA FE	2	N/E	N/E	N/E	
		SANTA LUCIA	1	N/E	N/E	N/E	
		STA MARIA NONOALCO	1	N/E	N/E	N/E	
		STA ROSA XOCHIAC	2	N/E	N/E	N/E	
		TLAPECHICO 2A	1	N/E	N/E	N/E	
		U. PLATEROS	1	N/E	N/E	N/E	
		UNIDAD SANTA FE	1	N/E	N/E	N/E	
		1A VICTORIA	1	N/E	N/E	N/E	
		1A VICTORIA	2	N/E	N/E	N/E	
		1A VICTORIA SECC BOSQUES	1	N/E	N/E	N/E	
		1A. VICTORIA SECCION BOSQUES	2	N/E	N/E	N/E	

CUADRO IV.17
PROSAP PROGRAMAS QUE OTORGAN SUBSIDIOS Y APOYOS A LA POBLACIÓN
ENERO-DICIEMBRE 2008

UNIDAD RESPONSABLE / DENOMINACIÓN DEL PROGRAMA	DELEGACIÓN	COLONIA	POBLACIÓN OBJETIVO	PRESUPUESTO (Pesos con dos decimales)		
				ORIGINAL ANUAL	PROGRAMADO MODIFICADO AL PERIODO	EJERCIDO
		1ERA VICTORIA	1	N/E	N/E	N/E
		1RA VICTORIA	1	N/E	N/E	N/E
PROGRAMA DE CAPACITACIÓN PARA EL IMPULSO DE LA ECONOMÍA SOCIAL CAPACITES	ALVARO OBREGÓN	1RA VICTORIA SECCION BOSQUES	1	N/E	N/E	N/E
		2 AMP PRESIDENTES	1	N/E	N/E	N/E
		2A AMPLIACION PRESIDENTES	1	N/E	N/E	N/E
		2DA AMPL PRESIDENTES	1	N/E	N/E	N/E
		2DO REACOMODO DE TLACUITLAPA	1	N/E	N/E	N/E
		2DO REACOMODO TLACUITLAPA	1	N/E	N/E	N/E
		3A SECCION DE CANUTILLO	1	N/E	N/E	N/E
		ALFONSO XIII	2	N/E	N/E	N/E
		ALVARO OBREGON	2	N/E	N/E	N/E
		AMP LA MEXICANA	1	N/E	N/E	N/E
		AMP. PILOTO ADOLFO LOPEZ MATEOS	1	N/E	N/E	N/E
		AMPL HOGAR Y REDENCION	1	N/E	N/E	N/E
		AMPL JALALPA	1	N/E	N/E	N/E
		AMPL PILOTO	1	N/E	N/E	N/E
		AMPLEACION TEPEACA	1	N/E	N/E	N/E
		AMPLIACION PILOTO	3	N/E	N/E	N/E
		ARTURO M.MTZ.	1	N/E	N/E	N/E
		ARTURO MARTINEZ	1	N/E	N/E	N/E
		ARTURO MARTINEZ	1	N/E	N/E	N/E
		ARVIDE	1	N/E	N/E	N/E
		AVE REAL	1	N/E	N/E	N/E

CUADRO IV.17
PROSAP PROGRAMAS QUE OTORGAN SUBSIDIOS Y APOYOS A LA POBLACIÓN
ENERO-DICIEMBRE 2008

UNIDAD RESPONSABLE / DENOMINACIÓN DEL PROGRAMA	DELEGACIÓN	COLONIA	POBLACIÓN OBJETIVO	PRESUPUESTO (Pesos con dos decimales)		
				ORIGINAL ANUAL	PROGRAMADO MODIFICADO AL PERIODO	EJERCIDO
PROGRAMA DE CAPACITACIÓN PARA EL IMPULSO DE LA ECONOMÍA SOCIAL CAPACITES	ALVARO OBREGÓN	BALCONES DE CEGUAYO	1	N/E	N/E	N/E
		BARRIO NORTE	2	N/E	N/E	N/E
		BELEN DE LAS FLORES	6	N/E	N/E	N/E
		BELLA VISTA	1	N/E	N/E	N/E
		BELLAVISTA	1	N/E	N/E	N/E
		BELLAVISTA	1	N/E	N/E	N/E
		BENITO JUAREZ	1	N/E	N/E	N/E
		CALZ JALALPA	1	N/E	N/E	N/E
		CALZADA JALALPA	1	N/E	N/E	N/E
		CAMPO DE TIRO LOS GAMITOS	1	N/E	N/E	N/E
		CANUTILLO 3A SECCION	1	N/E	N/E	N/E
		CEDRO CHICO	1	N/E	N/E	N/E
		CEDRO CHICO STA. LUCIA	1	N/E	N/E	N/E
		CEHUAYO	1	N/E	N/E	N/E
		COL AGUILAS	1	N/E	N/E	N/E
		COL. BARRIO NORTE	1	N/E	N/E	N/E
		COL. JALALPA	1	N/E	N/E	N/E
		COLINA DEL SUR	1	N/E	N/E	N/E
		COLINAS DEL SUR	1	N/E	N/E	N/E
		COOP CEHUAYA	1	N/E	N/E	N/E
		CORPUS CHRISTY	1	N/E	N/E	N/E
PROGRAMA DE CAPACITACIÓN PARA EL IMPULSO DE LA ECONOMÍA SOCIAL CAPACITES	ALVARO OBREGÓN	CORPUS CRISTY	2	N/E	N/E	N/E
		CRISTO REY	1	N/E	N/E	N/E
		CUEVITAS	1	N/E	N/E	N/E
		DESARROLLO URBANO	7	N/E	N/E	N/E

CUADRO IV.17
PROSAP PROGRAMAS QUE OTORGAN SUBSIDIOS Y APOYOS A LA POBLACIÓN
ENERO-DICIEMBRE 2008

UNIDAD RESPONSABLE / DENOMINACIÓN DEL PROGRAMA	DELEGACIÓN	COLONIA	POBLACIÓN OBJETIVO	PRESUPUESTO (Pesos con dos decimales)		
				ORIGINAL ANUAL	PROGRAMADO MODIFICADO AL PERIODO	EJERCIDO
		DESARROLLO URBANO	6	N/E	N/E	N/E
		DESARROLLO URBANO	3	N/E	N/E	N/E
		DESARROLLO URBENO	1	N/E	N/E	N/E
		EL CAPULIN	1	N/E	N/E	N/E
		EL PIRUL	1	N/E	N/E	N/E
		EL PIRUL SANTAFE	2	N/E	N/E	N/E
		EMANCIPACION DEL PUEBLO	2	N/E	N/E	N/E
		ERMITA IZTAPALAPA	1	N/E	N/E	N/E
		FLORIDA	1	N/E	N/E	N/E
		FRANCISCO VILLA	1	N/E	N/E	N/E
		GAMITOS	1	N/E	N/E	N/E
		GARCIMARRERO	3	N/E	N/E	N/E
		GARCIMARRERO	1	N/E	N/E	N/E
		GOLONDRINAS	3	N/E	N/E	N/E
		GOLONDRINAS 1RA AMPL	1	N/E	N/E	N/E
		GOLONDRINAS 2 SECC	1	N/E	N/E	N/E
		GOLONDRINAS 2A SECCION	1	N/E	N/E	N/E
PROGRAMA DE CAPACITACIÓN PARA EL IMPULSO DE LA ECONOMÍA SOCIAL CAPACITES	ALVARO OBREGÓN	GOLONDRINAS 2A. SECCION	1	N/E	N/E	N/E
		GRANADA	1	N/E	N/E	N/E
		HAB LOMAS DE PLATEROS	1	N/E	N/E	N/E
		HAB LOMAS DE PLATEROS	2	N/E	N/E	N/E
		HOGAR Y REDENCION	4	N/E	N/E	N/E
		JALALPA	4	N/E	N/E	N/E
		JALALPA	3	N/E	N/E	N/E
		JALALPA EL GRANDE	3	N/E	N/E	N/E
		JALALPA EL GRANDE	2	N/E	N/E	N/E

CUADRO IV.17
PROSAP PROGRAMAS QUE OTORGAN SUBSIDIOS Y APOYOS A LA POBLACIÓN
ENERO-DICIEMBRE 2008

UNIDAD RESPONSABLE / DENOMINACIÓN DEL PROGRAMA	DELEGACIÓN	COLONIA	POBLACIÓN OBJETIVO	PRESUPUESTO (Pesos con dos decimales)			
					ORIGINAL ANUAL	PROGRAMADO MODIFICADO AL PERIODO	EJERCIDO
		JALALPA EL GRANDE	2	N/E	N/E	N/E	
		JALALPA GRANDE	1	N/E	N/E	N/E	
		JALALPA TEPITO	3	N/E	N/E	N/E	
		JARDINES DEL PEDREGAL	1	N/E	N/E	N/E	
		JOSE MA PINO SUAREZ	1	N/E	N/E	N/E	
		JOSE MARIA PINO SUAREZ	1	N/E	N/E	N/E	
		LA ARAÑA	2	N/E	N/E	N/E	
		LA CAÑADA 1A SECC	1	N/E	N/E	N/E	
		LA CAÑADA AMPL	1	N/E	N/E	N/E	
		LA COCHITA	1	N/E	N/E	N/E	
		LA CONCHITA	3	N/E	N/E	N/E	
		LA CONCHITA	1	N/E	N/E	N/E	
PROGRAMA DE CAPACITACIÓN PARA EL IMPULSO DE LA ECONOMÍA SOCIAL CAPACITES	ALVARO OBREGÓN	LA JOYA	5	N/E	N/E	N/E	
		LA JOYA	1	N/E	N/E	N/E	
		LA MEXICANA	3	N/E	N/E	N/E	
		LA MEXICANA SANTA FE	1	N/E	N/E	N/E	
		LA PERA	1	N/E	N/E	N/E	
		LAS AGUILAS	3	N/E	N/E	N/E	
		LAS GOLONDRINAS	1	N/E	N/E	N/E	
		LAS PALMAS	1	N/E	N/E	N/E	
		LAS PALMAS	1	N/E	N/E	N/E	
		LIBERALES DE 1857	7	N/E	N/E	N/E	
		LOMAS DE BECERRA	7	N/E	N/E	N/E	
		LOMAS DE BECERRA	2	N/E	N/E	N/E	
		LOMAS DE CAPULA	3	N/E	N/E	N/E	
		LOMAS DE CAPULA	1	N/E	N/E	N/E	

CUADRO IV.17
PROSAP PROGRAMAS QUE OTORGAN SUBSIDIOS Y APOYOS A LA POBLACIÓN
ENERO-DICIEMBRE 2008

UNIDAD RESPONSABLE / DENOMINACIÓN DEL PROGRAMA	DELEGACIÓN	COLONIA	POBLACIÓN OBJETIVO	PRESUPUESTO (Pesos con dos decimales)		
				ORIGINAL ANUAL	PROGRAMADO MODIFICADO AL PERIODO	EJERCIDO
		LOMAS DE CHAMONTOYA	2	N/E	N/E	N/E
		LOMAS DE LA ERA	6	N/E	N/E	N/E
		LOMAS DE LA ERA	1	N/E	N/E	N/E
		LOMAS DE LA ERA	1	N/E	N/E	N/E
		LOMAS DE PUERTAGRANDE	1	N/E	N/E	N/E
		LOS GAMITOS	1	N/E	N/E	N/E
		LOS GAMITOS	2	N/E	N/E	N/E
PROGRAMA DE CAPACITACIÓN PARA EL IMPULSO DE LA ECONOMÍA SOCIAL CAPACITES	ALVARO OBREGÓN	LOS GAMITOS SANTA FE	2	N/E	N/E	N/E
		MARIA G DE GARCIA RUIZ	1	N/E	N/E	N/E
		MARTILES DE TACUBAYA	1	N/E	N/E	N/E
		MERCED GOMEZ	2	N/E	N/E	N/E
		MERCED GOMEZ	3	N/E	N/E	N/E
		MIGUEL GAONA ARMENTA	1	N/E	N/E	N/E
		MOLINO DE LAS ROSAS EL ALFALF	1	N/E	N/E	N/E
		MOLINO DE ROSAS	4	N/E	N/E	N/E
		MOLINO DE SANTO DOMINGO	1	N/E	N/E	N/E
		MOLINO DE SSANTO DOMINGO	1	N/E	N/E	N/E
		MOLINOS DE SANTO DOMINGO	1	N/E	N/E	N/E
		OLIVAR DE LOS PADRES	2	N/E	N/E	N/E
		OLIVAR DEL CONDE	13	N/E	N/E	N/E
		OLIVAR DEL CONDE	4	N/E	N/E	N/E
		OLIVAR DEL CONDE 1 SECC	1	N/E	N/E	N/E
		OLIVAR DEL CONDE 1A SECC	1	N/E	N/E	N/E
		OLIVAR DEL CONDE 2A SECC	1	N/E	N/E	N/E

CUADRO IV.17
PROSAP PROGRAMAS QUE OTORGAN SUBSIDIOS Y APOYOS A LA POBLACIÓN
ENERO-DICIEMBRE 2008

UNIDAD RESPONSABLE / DENOMINACIÓN DEL PROGRAMA	DELEGACIÓN	COLONIA	POBLACIÓN OBJETIVO	PRESUPUESTO (Pesos con dos decimales)		
				ORIGINAL ANUAL	PROGRAMADO MODIFICADO AL PERIODO	EJERCIDO
		OLIVAR DEL CONDE 2DA SECC	2	N/E	N/E	N/E
		OLIVAR DEL CONDE 2DA SECCION A	1	N/E	N/E	N/E
		PARAISO	2	N/E	N/E	N/E
		PARAJE DEL CABALLITO	1	N/E	N/E	N/E
PROGRAMA DE CAPACITACIÓN PARA EL IMPULSO DE LA ECONOMÍA SOCIAL CAPACITES	ALVARO OBREGÓN	PILOTO	2	N/E	N/E	N/E
		PILOTO ADOLFO L MATEOS	1	N/E	N/E	N/E
		PILOTO ADOLFO LOPES MATEOS	1	N/E	N/E	N/E
		PJE CABALLITO	1	N/E	N/E	N/E
		PRECONCRETO	1	N/E	N/E	N/E
		PRESA SECCION HORNOS	1	N/E	N/E	N/E
		PRESIDENTES	3	N/E	N/E	N/E
		PRIMERA VICTORIA	1	N/E	N/E	N/E
		PROF ARTURO LOPEZ	1	N/E	N/E	N/E
		PROGRESO TIZAPAN	1	N/E	N/E	N/E
		PROGRESO TIZAPAN SAN ANGEL	1	N/E	N/E	N/E
		PUEBLO NUEVO	1	N/E	N/E	N/E
		PUEBLO SAN BARTOLO AMEYALCO	1	N/E	N/E	N/E
		PUENTE COLORADO	1	N/E	N/E	N/E
		PUERTA GRANDE	1	N/E	N/E	N/E
		PUNTA DE CEHUAYO	1	N/E	N/E	N/E
		REAC EL CUERNITO	1	N/E	N/E	N/E
		REAL DEL MONTE	3	N/E	N/E	N/E
		SAN BARTOLO AMEYALCO	2	N/E	N/E	N/E
		SAN CLEMENTE	1	N/E	N/E	N/E

CUADRO IV.17
PROSAP PROGRAMAS QUE OTORGAN SUBSIDIOS Y APOYOS A LA POBLACIÓN
ENERO-DICIEMBRE 2008

UNIDAD RESPONSABLE / DENOMINACIÓN DEL PROGRAMA	DELEGACIÓN	COLONIA	POBLACIÓN OBJETIVO	PRESUPUESTO (Pesos con dos decimales)		
				ORIGINAL ANUAL	PROGRAMADO MODIFICADO AL PERIODO	EJERCIDO
		SANATA FE	1	N/E	N/E	N/E
PROGRAMA DE CAPACITACIÓN PARA EL IMPULSO DE LA ECONOMÍA SOCIAL CAPACITES	ALVARO OBREGÓN	SANTA FE	1	N/E	N/E	N/E
		SANTA FE	1	N/E	N/E	N/E
		SANTA LUCIA	4	N/E	N/E	N/E
		SANTA ROSA XOCHIAC	7	N/E	N/E	N/E
		SANTA ROSA XOCHIAC	1	N/E	N/E	N/E
		SECTOR DOS GAMITOS	1	N/E	N/E	N/E
		SEGUNDO REACOMODO CLACUICLAPA	1	N/E	N/E	N/E
		STA ROSA XOCHIAC	1	N/E	N/E	N/E
		TEPEACA	3	N/E	N/E	N/E
		TETELPAN	1	N/E	N/E	N/E
		TETLALPAN	2	N/E	N/E	N/E
		TIERRA UNIDA	1	N/E	N/E	N/E
		TIZAPAN	3	N/E	N/E	N/E
		TIZAPAN SAN ANGEL	1	N/E	N/E	N/E
		TORRES DE POTRERO	2	N/E	N/E	N/E
		U HAB BELEN	2	N/E	N/E	N/E
		U HAB SANTA FE	2	N/E	N/E	N/E
		U HAB SANTA FE IMSS	1	N/E	N/E	N/E
		U HAB SANTA FE IMSS	1	N/E	N/E	N/E
		U.H.CAÑADA DEL OLIVAR	1	N/E	N/E	N/E
		UH BELEN	1	N/E	N/E	N/E
PROGRAMA DE CAPACITACIÓN PARA EL IMPULSO DE LA ECONOMÍA SOCIAL CAPACITES	ALVARO OBREGÓN	UH HAB STA FE	1	N/E	N/E	N/E
		UH LOMAS DE PLATEROS	1	N/E	N/E	N/E

CUADRO IV.17
PROSAP PROGRAMAS QUE OTORGAN SUBSIDIOS Y APOYOS A LA POBLACIÓN
ENERO-DICIEMBRE 2008

UNIDAD RESPONSABLE / DENOMINACIÓN DEL PROGRAMA	DELEGACIÓN	COLONIA	POBLACIÓN OBJETIVO	PRESUPUESTO (Pesos con dos decimales)		
				ORIGINAL ANUAL	PROGRAMADO MODIFICADO AL PERIODO	EJERCIDO
		UH SANTA FE	1	N/E	N/E	N/E
		UNIDAD INFONAVIT SANTA FE II	1	N/E	N/E	N/E
		UNIDAD PLATEROS	1	N/E	N/E	N/E
		UNIDAD SANTA FE	1	N/E	N/E	N/E
		UNIDADPOPULAR TEPEACA	1	N/E	N/E	N/E
		UNION OLIVOS	1	N/E	N/E	N/E
		VILLA PROGRESISTA	1	N/E	N/E	N/E
		VILLA VERDUN	1	N/E	N/E	N/E
PROGRAMA DE CAPACITACIÓN PARA EL IMPULSO DE LA ECONOMÍA SOCIAL CAPACITES	AZCAPOTZALCO		174	N/E	N/E	N/E
		ALDANA	1	N/E	N/E	N/E
		AMP. SAN PEDRO XALPA	3	N/E	N/E	N/E
		ARENAL	1	N/E	N/E	N/E
		AZCAPOTZALCO	3	N/E	N/E	N/E
		BARR SAN ANDRES	1	N/E	N/E	N/E
PROGRAMA DE CAPACITACIÓN PARA EL IMPULSO DE LA ECONOMÍA SOCIAL CAPACITES	AZCAPOTZALCO	BARRIO DE SAN ANDRES	2	N/E	N/E	N/E
		BARRIO SAN ANDRES	1	N/E	N/E	N/E
		BARRIO SAN BERNABE	2	N/E	N/E	N/E
		BARRIO SAN MARCOS	1	N/E	N/E	N/E
		COLTONGO	1	N/E	N/E	N/E
		EL JAGUEY	1	N/E	N/E	N/E
		EL RECREO	3	N/E	N/E	N/E
		EL ROSARIO	21	N/E	N/E	N/E
		ELECTRICISTAS	1	N/E	N/E	N/E
		EUZKADI	2	N/E	N/E	N/E

CUADRO IV.17
PROSAP PROGRAMAS QUE OTORGAN SUBSIDIOS Y APOYOS A LA POBLACIÓN
ENERO-DICIEMBRE 2008

UNIDAD RESPONSABLE / DENOMINACIÓN DEL PROGRAMA	DELEGACIÓN	COLONIA	POBLACIÓN OBJETIVO	PRESUPUESTO (Pesos con dos decimales)		
				ORIGINAL ANUAL	PROGRAMADO MODIFICADO AL PERIODO	EJERCIDO
		FERRERIA	1	N/E	N/E	N/E
		FRANCISCO VILLA	1	N/E	N/E	N/E
		LOS REYES	1	N/E	N/E	N/E
		NUEVA EL ROSARIO	2	N/E	N/E	N/E
		NUEVA SANTA MARIA	2	N/E	N/E	N/E
		OBRERO POPULAR	2	N/E	N/E	N/E
		PASTEROS	1	N/E	N/E	N/E
		PENSIL SUR	1	N/E	N/E	N/E
		PETROLERA	1	N/E	N/E	N/E
		PLANITUD	1	N/E	N/E	N/E
		PLENITUD	2	N/E	N/E	N/E
PROGRAMA DE CAPACITACIÓN PARA EL IMPULSO DE LA ECONOMÍA SOCIAL CAPACITES	AZCAPOTZALCO	PRO HOGAR	1	N/E	N/E	N/E
		PROVIDENCIA	1	N/E	N/E	N/E
		PUEBLO SAN ANDRES	1	N/E	N/E	N/E
		REYNOSA	2	N/E	N/E	N/E
		REYNOSA TAMAULIPAS	3	N/E	N/E	N/E
		SAN ALVARO	3	N/E	N/E	N/E
		SAN ANDRES	4	N/E	N/E	N/E
		SAN ANTONIO	1	N/E	N/E	N/E
		SAN FRANCISCO TETECALA	2	N/E	N/E	N/E
		SAN JUAN TLIHUACA	3	N/E	N/E	N/E
		SAN M IGUEL AMANTLA	1	N/E	N/E	N/E
		SAN MARCOS	2	N/E	N/E	N/E
		SAN MARTIN XOCHINAHUAC	8	N/E	N/E	N/E
		SAN MIGUEL AMANTLA	2	N/E	N/E	N/E
		SAN RAFAEL	3	N/E	N/E	N/E

CUADRO IV.17
PROSAP PROGRAMAS QUE OTORGAN SUBSIDIOS Y APOYOS A LA POBLACIÓN
ENERO-DICIEMBRE 2008

UNIDAD RESPONSABLE / DENOMINACIÓN DEL PROGRAMA	DELEGACIÓN	COLONIA	POBLACIÓN OBJETIVO	PRESUPUESTO (Pesos con dos decimales)		
				ORIGINAL ANUAL	PROGRAMADO MODIFICADO AL PERIODO	EJERCIDO
		SANTA APOLONIA	2	N/E	N/E	N/E
		SANTA BARBARA	4	N/E	N/E	N/E
		SANTA CATARIA	1	N/E	N/E	N/E
		SANTA CRUZ ACAYUCAN	1	N/E	N/E	N/E
		SANTA INES	3	N/E	N/E	N/E
		SANTA MARIA MANINALCO	4	N/E	N/E	N/E
PROGRAMA DE CAPACITACIÓN PARA EL IMPULSO DE LA ECONOMÍA SOCIAL CAPACITES	AZCAPOTZALCO	SANTA MARIA MANINALCO	1	N/E	N/E	N/E
		SANTIAGO AHUIZOTLA	3	N/E	N/E	N/E
		SANTIAGO AHUZOTLA	1	N/E	N/E	N/E
		SANTO DOMINGO	5	N/E	N/E	N/E
		TEPANTONGO	1	N/E	N/E	N/E
		TEZOZOMOC	1	N/E	N/E	N/E
		TIERRA NNUEVA	1	N/E	N/E	N/E
		TLATILCO	3	N/E	N/E	N/E
		U H EL ROSARIO	1	N/E	N/E	N/E
		UNIDAD FRANCISCO VILLA	1	N/E	N/E	N/E
		UNIDAD PRESIDENTE	1	N/E	N/E	N/E
		VILLA AZCAPOTZALCO	1	N/E	N/E	N/E
		COL NUEVA SANTA MARIA	1	N/E	N/E	N/E
		COL SAN JUAN TLIHUACA	2	N/E	N/E	N/E
		VICTORIA DE LAS DEMOCRACIAS	1	N/E	N/E	N/E
		NUEVA SANTA MARIA	1	N/E	N/E	N/E
		SAN MIGUEL AMANTLA	1	N/E	N/E	N/E
		PRO HOGAR	4	N/E	N/E	N/E
		SAN MIGUEL AMANTLA	1	N/E	N/E	N/E
		AND, U. H. EL ROSARIO	1	N/E	N/E	N/E

CUADRO IV.17
PROSAP PROGRAMAS QUE OTORGAN SUBSIDIOS Y APOYOS A LA POBLACIÓN
ENERO-DICIEMBRE 2008

UNIDAD RESPONSABLE / DENOMINACIÓN DEL PROGRAMA	DELEGACIÓN	COLONIA	POBLACIÓN OBJETIVO	PRESUPUESTO (Pesos con dos decimales)		
				ORIGINAL ANUAL	PROGRAMADO MODIFICADO AL PERIODO	EJERCIDO
		EL ROSARIO	3	N/E	N/E	N/E
PROGRAMA DE CAPACITACIÓN PARA EL IMPULSO DE LA ECONOMÍA SOCIAL CAPACITES	AZCAPOTZALCO	LA PRECIOSA	1	N/E	N/E	N/E
		SAN MARTIN XOCHINAHUAC	1	N/E	N/E	N/E
		FRANCISCO VILLA	1	N/E	N/E	N/E
		CLAVERIA	1	N/E	N/E	N/E
		SANTA BARBARA	1	N/E	N/E	N/E
		SAN ANDRES	3	N/E	N/E	N/E
		SAN ANTONIO	1	N/E	N/E	N/E
		SAN SEBASTINA	1	N/E	N/E	N/E
		ALDANA	2	N/E	N/E	N/E
		SAN RAFAEL	2	N/E	N/E	N/E
		TRABAJADORES DEL HIERRO	1	N/E	N/E	N/E
		BARRIO LOS REYES	1	N/E	N/E	N/E
		SN.MIGUEL AMANTLA	1	N/E	N/E	N/E
		NVO.BARRIO SN.RAFAEL	1	N/E	N/E	N/E
		ARENAL	1	N/E	N/E	N/E
		EUZKADI	1	N/E	N/E	N/E
		SAN FRANCISCO XOCOTITLA	1	N/E	N/E	N/E
		AZCAPOTZALCO	1	N/E	N/E	N/E
		UNIDAD EL ROSARIO	1	N/E	N/E	N/E
		FRANCISCO VILLA	1	N/E	N/E	N/E
		U H EL ROSARIO	1	N/E	N/E	N/E
PROGRAMA DE CAPACITACIÓN PARA EL IMPULSO DE LA ECONOMÍA SOCIAL CAPACITES	AZCAPOTZALCO	SAN FRANCISCO TETECALCO	1	N/E	N/E	N/E
		EL RECREO	1	N/E	N/E	N/E
		SAN SEBASTIAN	1	N/E	N/E	N/E

CUADRO IV.17
PROSAP PROGRAMAS QUE OTORGAN SUBSIDIOS Y APOYOS A LA POBLACIÓN
ENERO-DICIEMBRE 2008

UNIDAD RESPONSABLE / DENOMINACIÓN DEL PROGRAMA	DELEGACIÓN	COLONIA	POBLACIÓN OBJETIVO	PRESUPUESTO (Pesos con dos decimales)		
				ORIGINAL ANUAL	PROGRAMADO MODIFICADO AL PERIODO	EJERCIDO
PROGRAMA DE CAPACITACIÓN PARA EL IMPULSO DE LA ECONOMÍA SOCIAL CAPACITES	BENITO JUAREZ		102	N/E	N/E	N/E
		DEL VALLE NORTE	1	N/E	N/E	N/E
		PORTALES	1	N/E	N/E	N/E
		SAN SIMON TICUMAC	1	N/E	N/E	N/E
		SANTA CRUZ ATOYAC	1	N/E	N/E	N/E
		ALAMOS	2	N/E	N/E	N/E
		ALTOS MIRAVALLE	1	N/E	N/E	N/E
		ALTOS POSTAL	1	N/E	N/E	N/E
		ANGEL ZIMBRON	1	N/E	N/E	N/E
		ATENOR SALAS	2	N/E	N/E	N/E
		COL MODERNA	1	N/E	N/E	N/E
		CREDITO CONSTRUCTOR	1	N/E	N/E	N/E
		DEL VALLE	9	N/E	N/E	N/E
		DEP 11 PISO 3	1	N/E	N/E	N/E
PROGRAMA DE CAPACITACIÓN PARA EL IMPULSO DE LA ECONOMÍA SOCIAL CAPACITES	BENITO JUAREZ	EMPERADORES	1	N/E	N/E	N/E
		GRAL PEDRO MA ANAYA	1	N/E	N/E	N/E
		INDEPENDENCIA	4	N/E	N/E	N/E
		JOSEFA ORTIZ DE DOMINGUEZ	1	N/E	N/E	N/E
		LETRAN VALLE	1	N/E	N/E	N/E
		MEDERNA	1	N/E	N/E	N/E
		MERCED GOMEZ	1	N/E	N/E	N/E
		MIXCOAC	2	N/E	N/E	N/E
		MODERNA	1	N/E	N/E	N/E
		NAPOLES	1	N/E	N/E	N/E
		NARVARTE	7	N/E	N/E	N/E

CUADRO IV.17
PROSAP PROGRAMAS QUE OTORGAN SUBSIDIOS Y APOYOS A LA POBLACIÓN
ENERO-DICIEMBRE 2008

UNIDAD RESPONSABLE / DENOMINACIÓN DEL PROGRAMA	DELEGACIÓN	COLONIA	POBLACIÓN OBJETIVO	PRESUPUESTO (Pesos con dos decimales)		
				ORIGINAL ANUAL	PROGRAMADO MODIFICADO AL PERIODO	EJERCIDO
		NATIVITAS	2	N/E	N/E	N/E
		NIÑOS HEROES	2	N/E	N/E	N/E
		NIÑOS HEROES DE CHAPULTEPEC	3	N/E	N/E	N/E
		NONOALCO	1	N/E	N/E	N/E
		PIEDAD NARVARTE	1	N/E	N/E	N/E
		PORTALES	11	N/E	N/E	N/E
		POSTAL	2	N/E	N/E	N/E
		SAN JUAN	1	N/E	N/E	N/E
		SAN JUAN MIXCOAC	1	N/E	N/E	N/E
		SAN PEDRO DE LOS PINOS	3	N/E	N/E	N/E
PROGRAMA DE CAPACITACIÓN PARA EL IMPULSO DE LA ECONOMÍA SOCIAL CAPACITES	BENITO JUAREZ	SAN SIMON	1	N/E	N/E	N/E
		SAN SIMON TICUMAC	4	N/E	N/E	N/E
		SAN SIMON TICUMAN	1	N/E	N/E	N/E
		SANTA CRUZ ATOYAC	3	N/E	N/E	N/E
		SN JUAN	1	N/E	N/E	N/E
		VERTIZ NARVARTE	3	N/E	N/E	N/E
		ZACAHUITZCO	1	N/E	N/E	N/E
		ZACAHUIZCO	1	N/E	N/E	N/E
		DEL VALLE	1	N/E	N/E	N/E
		SAN JUAN	1	N/E	N/E	N/E
		NIÑOS HEROES DE CHAPULTEPEC	1	N/E	N/E	N/E
		NARVARTE	2	N/E	N/E	N/E
		DEL VALLE	3	N/E	N/E	N/E
		POSTAL	1	N/E	N/E	N/E
		PORTALES	1	N/E	N/E	N/E

CUADRO IV.17
PROSAP PROGRAMAS QUE OTORGAN SUBSIDIOS Y APOYOS A LA POBLACIÓN
ENERO-DICIEMBRE 2008

UNIDAD RESPONSABLE / DENOMINACIÓN DEL PROGRAMA	DELEGACIÓN	COLONIA	POBLACIÓN OBJETIVO	PRESUPUESTO (Pesos con dos decimales)		
				ORIGINAL ANUAL	PROGRAMADO MODIFICADO AL PERIODO	EJERCIDO
		SANTA CRUZ ATOYAC	1	N/E	N/E	N/E
		NATIVITAS	1	N/E	N/E	N/E
		IXTACCIHUATL	1	N/E	N/E	N/E
		AMERICAS UNIDAS	1	N/E	N/E	N/E
		NOCHE BUENA	1	N/E	N/E	N/E
		ALBERT	1	N/E	N/E	N/E
				N/E	N/E	N/E
PROGRAMA DE CAPACITACIÓN PARA EL IMPULSO DE LA ECONOMÍA SOCIAL CAPACITES	COYOACÁN		311	N/E	N/E	N/E
		ADOLFO RUIZ CORTINES	9	N/E	N/E	N/E
		AJUSCO	1	N/E	N/E	N/E
		CTM CULHUACAN	2	N/E	N/E	N/E
		CULHUACAN SECC V	1	N/E	N/E	N/E
		NUEVA DIAZ ORDAZ	1	N/E	N/E	N/E
		PEDREGAL DE STO DOMINGO	1	N/E	N/E	N/E
		PEDREGAL DE CARRASCO	5	N/E	N/E	N/E
		PEDREGAL DE SANTA URSULA	1	N/E	N/E	N/E
		PRADO CHURUBUSCO	1	N/E	N/E	N/E
		SAN FRANCISCO CULHUACAN	1	N/E	N/E	N/E
		SANTA URSULA COAPA	1	N/E	N/E	N/E
		SANTO DOMINGO	2	N/E	N/E	N/E
		UNIDAD FOVISSSTE PEDREGAL	1	N/E	N/E	N/E
		A P REVOLUCION	1	N/E	N/E	N/E
		ADOLFO RUIZ CORTINES	20	N/E	N/E	N/E
		AJUSCO	9	N/E	N/E	N/E

CUADRO IV.17
PROSAP PROGRAMAS QUE OTORGAN SUBSIDIOS Y APOYOS A LA POBLACIÓN
ENERO-DICIEMBRE 2008

UNIDAD RESPONSABLE / DENOMINACIÓN DEL PROGRAMA	DELEGACIÓN	COLONIA	POBLACIÓN OBJETIVO	PRESUPUESTO (Pesos con dos decimales)		
				ORIGINAL ANUAL	PROGRAMADO MODIFICADO AL PERIODO	EJERCIDO
		AJUSCO HUAYAMILPAS	1	N/E	N/E	N/E
		ALIANZA POPULAR REVOLUCIONARIA	1	N/E	N/E	N/E
		ATLANTIDA	1	N/E	N/E	N/E
PROGRAMA DE CAPACITACIÓN PARA EL IMPULSO DE LA ECONOMÍA SOCIAL CAPACITES	COYOACÁN	BARRIO LA MAGDALENA	3	N/E	N/E	N/E
		CAMPESTRE CHURUBUSCO	1	N/E	N/E	N/E
		CANDELARIA	2	N/E	N/E	N/E
		CARMEN SERDAN	1	N/E	N/E	N/E
		CD JARDIN	2	N/E	N/E	N/E
		COPILCO EL ALTO	8	N/E	N/E	N/E
		CTM CULHUACAN	3	N/E	N/E	N/E
		EDUCACION	4	N/E	N/E	N/E
		EJIDO DE STA URSULA	2	N/E	N/E	N/E
		EL MIRADOR	2	N/E	N/E	N/E
		EL RELOJ	2	N/E	N/E	N/E
		EL ROSEDAL	1	N/E	N/E	N/E
		JARDIN	1	N/E	N/E	N/E
		LA MAGDALENA CULHUACAN	1	N/E	N/E	N/E
		LOS REYES COYOACAN	3	N/E	N/E	N/E
		MAGDALENA CULHUACAN	1	N/E	N/E	N/E
		PASEOS DE TAXQUEÑA	1	N/E	N/E	N/E
		PEDREGAL DE LA ZORRA	1	N/E	N/E	N/E
		PEDREGAL DE SANTA URSULA COAPA	1	N/E	N/E	N/E
		SAN FRANCISCO CULHUACAN	8	N/E	N/E	N/E
		SAN PABLO TEPETLAPA	5	N/E	N/E	N/E

CUADRO IV.17
PROSAP PROGRAMAS QUE OTORGAN SUBSIDIOS Y APOYOS A LA POBLACIÓN
ENERO-DICIEMBRE 2008

UNIDAD RESPONSABLE / DENOMINACIÓN DEL PROGRAMA	DELEGACIÓN	COLONIA	POBLACIÓN OBJETIVO	PRESUPUESTO (Pesos con dos decimales)		
				ORIGINAL ANUAL	PROGRAMADO MODIFICADO AL PERIODO	EJERCIDO
PROGRAMA DE CAPACITACIÓN PARA EL IMPULSO DE LA ECONOMÍA SOCIAL CAPACITES	COYOACÁN	SANTA URSULA COAPA	10	N/E	N/E	N/E
		SANTO DOMINGO	19	N/E	N/E	N/E
		SN FCO CULHUACAN	1	N/E	N/E	N/E
		STA CECILIA	1	N/E	N/E	N/E
		U. H. CTM CULHUACAN	1	N/E	N/E	N/E
		U.CTF V CULHUACAN	1	N/E	N/E	N/E
		AJUSCO	14	N/E	N/E	N/E
		AJUSCO MONSERRAT	1	N/E	N/E	N/E
		ALIANZA POPULAR REVOLUCIONARIA	1	N/E	N/E	N/E
		AVANTE	4	N/E	N/E	N/E
		BARRIO MAGADLENA C	1	N/E	N/E	N/E
		CAMPESTRE CHURUBUSCO	2	N/E	N/E	N/E
		CANDELARIA	3	N/E	N/E	N/E
		CARMEN SERDAN	1	N/E	N/E	N/E
		COPILCO	1	N/E	N/E	N/E
		COPILCO EL ALTO	1	N/E	N/E	N/E
		COPILCO EL BAJO	1	N/E	N/E	N/E
		CTM 5 CULHUACAN	1	N/E	N/E	N/E
		CTM 9 CULHUACAN	1	N/E	N/E	N/E
		CTM CULHUACAN	4	N/E	N/E	N/E
		CUADRANTE DE SAN FRANCISCO	1	N/E	N/E	N/E
PROGRAMA DE CAPACITACIÓN PARA EL IMPULSO DE LA ECONOMÍA SOCIAL CAPACITES	COYOACÁN	E VJO STA URSULA COAPA	1	N/E	N/E	N/E
		EDUCACION	2	N/E	N/E	N/E
		EJIDO VJO STA URSULA	2	N/E	N/E	N/E

CUADRO IV.17
PROSAP PROGRAMAS QUE OTORGAN SUBSIDIOS Y APOYOS A LA POBLACIÓN
ENERO-DICIEMBRE 2008

UNIDAD RESPONSABLE / DENOMINACIÓN DEL PROGRAMA	DELEGACIÓN	COLONIA	POBLACIÓN OBJETIVO	PRESUPUESTO (Pesos con dos decimales)		
				ORIGINAL ANUAL	PROGRAMADO MODIFICADO AL PERIODO	EJERCIDO
		EJIDOS DE SANTA URSULA	1	N/E	N/E	N/E
		EL CARMEN	1	N/E	N/E	N/E
		EL RELOJ	6	N/E	N/E	N/E
		EL ROSARIO	1	N/E	N/E	N/E
		EMILIANO ZAPATA	1	N/E	N/E	N/E
		ESPARTACO	3	N/E	N/E	N/E
		HERMOSILLO	2	N/E	N/E	N/E
		LA CANDELARIA	1	N/E	N/E	N/E
		LOS GIRASOLES II	1	N/E	N/E	N/E
		LOS REYES	1	N/E	N/E	N/E
		MAGDALENA CULHUACAN	4	N/E	N/E	N/E
		NID CTM CULHUACAN SECC X	1	N/E	N/E	N/E
		NVA DIAZ ORDAZ	1	N/E	N/E	N/E
		OXTOPULCO	1	N/E	N/E	N/E
		PEDREGAL DE CARRASCO	4	N/E	N/E	N/E
		PEDREGAL DE SANTA URSULA COAPA	2	N/E	N/E	N/E
		PEDREGAL DE SANTO DOMINGO	4	N/E	N/E	N/E
		PETROLERA TAXQUEÑA	1	N/E	N/E	N/E
PROGRAMA DE CAPACITACIÓN PARA EL IMPULSO DE LA ECONOMÍA SOCIAL CAPACITES	COYOACÁN	PRADO CHURUBUSCO	2	N/E	N/E	N/E
		PRESIDENTES EJIDALES	1	N/E	N/E	N/E
		ROMERO DE TERREROS	2	N/E	N/E	N/E
		SAN FRANCISCO CULHUACAN	1	N/E	N/E	N/E
		SAN FRANCISCO CULHUACAN	12	N/E	N/E	N/E
		SAN LUCAS	1	N/E	N/E	N/E

CUADRO IV.17
PROSAP PROGRAMAS QUE OTORGAN SUBSIDIOS Y APOYOS A LA POBLACIÓN
ENERO-DICIEMBRE 2008

UNIDAD RESPONSABLE / DENOMINACIÓN DEL PROGRAMA	DELEGACIÓN	COLONIA	POBLACIÓN OBJETIVO	PRESUPUESTO (Pesos con dos decimales)		
				ORIGINAL ANUAL	PROGRAMADO MODIFICADO AL PERIODO	EJERCIDO
		SAN PABLO TEPETLAPA	9	N/E	N/E	N/E
		SANTA URSULA COAPA	17	N/E	N/E	N/E
		SANTO DOMINGO	32	N/E	N/E	N/E
		SN FCO CULHUACAN	2	N/E	N/E	N/E
		STA URSULA COAPA	3	N/E	N/E	N/E
		U H CTM CULHUACAN ZONA VI 4480	1	N/E	N/E	N/E
		U H PEDREGAL DE CARRASCO	1	N/E	N/E	N/E
		U H SANTA MARTHA DEL SUR	1	N/E	N/E	N/E
		U HAB CTM CULHUACAN SECC VI	1	N/E	N/E	N/E
		U. H. SANTA MARTHA SUR	1	N/E	N/E	N/E
PROGRAMA DE CAPACITACIÓN PARA EL IMPULSO DE LA ECONOMÍA SOCIAL CAPACITES	CUAUHTEMOC		234	N/E	N/E	N/E
		MAZA	1	N/E	N/E	N/E
		MORELOS	1	N/E	N/E	N/E
		OBRERA	1	N/E	N/E	N/E
		ALGARIN	3	N/E	N/E	N/E
		ASTURIAS	2	N/E	N/E	N/E
		ATLAMPA	2	N/E	N/E	N/E
		BUENAVISTA	3	N/E	N/E	N/E
		BUENOS AIRES	2	N/E	N/E	N/E
		CENTRO	23	N/E	N/E	N/E
		CONDESA	2	N/E	N/E	N/E
		CUAUHTEMOC	1	N/E	N/E	N/E
		DOCTORES	15	N/E	N/E	N/E
		ESPERANZA	1	N/E	N/E	N/E
		GABRIEL HERNANDEZ	1	N/E	N/E	N/E

CUADRO IV.17
PROSAP PROGRAMAS QUE OTORGAN SUBSIDIOS Y APOYOS A LA POBLACIÓN
ENERO-DICIEMBRE 2008

UNIDAD RESPONSABLE / DENOMINACIÓN DEL PROGRAMA	DELEGACIÓN	COLONIA	POBLACIÓN OBJETIVO	PRESUPUESTO (Pesos con dos decimales)		
				ORIGINAL ANUAL	PROGRAMADO MODIFICADO AL PERIODO	EJERCIDO
		GUERRERO	13	N/E	N/E	N/E
		GUERRERO	1	N/E	N/E	N/E
		HIPODROMO CONDESA	1	N/E	N/E	N/E
		JUAREZ	1	N/E	N/E	N/E
		MORELOS	9	N/E	N/E	N/E
PROGRAMA DE CAPACITACIÓN PARA EL IMPULSO DE LA ECONOMÍA SOCIAL CAPACITES	CUAUHTEMOC	OBRERA	8	N/E	N/E	N/E
		PERALVILLO	9	N/E	N/E	N/E
		ROMA	1	N/E	N/E	N/E
		ROMA NORTE	5	N/E	N/E	N/E
		ROMA SUR	5	N/E	N/E	N/E
		SAN RAFAEL	8	N/E	N/E	N/E
		SAN SIMON TOLNAHUAC	1	N/E	N/E	N/E
		SANTA MARIA LA RIBERA	5	N/E	N/E	N/E
		SANTA MARIA LA RIVERA	4	N/E	N/E	N/E
		TABACALERA	1	N/E	N/E	N/E
		TLATELOLCO	3	N/E	N/E	N/E
		TRANSITO	3	N/E	N/E	N/E
		U H TLATELOLCO	1	N/E	N/E	N/E
		VALLE GOMEZ	1	N/E	N/E	N/E
		VISTA ALEGRE	2	N/E	N/E	N/E
		COL BUENAVISTA	1	N/E	N/E	N/E
		COL CENTRO	1	N/E	N/E	N/E
		COL EX HIPODROMO DE PERALVILLO	1	N/E	N/E	N/E
		COL OBRERA	1	N/E	N/E	N/E
		OBRERA	2	N/E	N/E	N/E
		TLALTELOLCO	1	N/E	N/E	N/E

CUADRO IV.17
PROSAP PROGRAMAS QUE OTORGAN SUBSIDIOS Y APOYOS A LA POBLACIÓN
ENERO-DICIEMBRE 2008

UNIDAD RESPONSABLE / DENOMINACIÓN DEL PROGRAMA	DELEGACIÓN	COLONIA	POBLACIÓN OBJETIVO	PRESUPUESTO (Pesos con dos decimales)		
				ORIGINAL ANUAL	PROGRAMADO MODIFICADO AL PERIODO	EJERCIDO
PROGRAMA DE CAPACITACIÓN PARA EL IMPULSO DE LA ECONOMÍA SOCIAL CAPACITES	CUAUHTEMOC	DOCTORES	8	N/E	N/E	N/E
		NONOALCO TLALTELOLCO	1	N/E	N/E	N/E
		OBRERA	5	N/E	N/E	N/E
		JUAREZ	2	N/E	N/E	N/E
		GUERRERO	11	N/E	N/E	N/E
		ASTURIAS	1	N/E	N/E	N/E
		GUERRERO	1	N/E	N/E	N/E
		CENTRO	1	N/E	N/E	N/E
		CENTRO	13	N/E	N/E	N/E
		MORELOS	4	N/E	N/E	N/E
		EXHIPODROMO DE PERALVILLO	3	N/E	N/E	N/E
		PERALVILLO	9	N/E	N/E	N/E
		TABACALERA	1	N/E	N/E	N/E
		BUENAVISTA	3	N/E	N/E	N/E
		U HAB TLATELOLCO	1	N/E	N/E	N/E
		PUEBLO STA CRUZ MEYEHUALCO	1	N/E	N/E	N/E
		PERALVILLO	1	N/E	N/E	N/E
		CUAUHTEMOC	1	N/E	N/E	N/E
		SAN RAFAEL	2	N/E	N/E	N/E
		SANTA MARIA LA RIBERA	3	N/E	N/E	N/E
		HIPODROMO	1	N/E	N/E	N/E
PROGRAMA DE CAPACITACIÓN PARA EL IMPULSO DE LA ECONOMÍA SOCIAL CAPACITES	CUAUHTEMOC	ATLAMPA	3	N/E	N/E	N/E
		EX-HIPODROMO DE PERALVILLO	1	N/E	N/E	N/E

CUADRO IV.17
PROSAP PROGRAMAS QUE OTORGAN SUBSIDIOS Y APOYOS A LA POBLACIÓN
ENERO-DICIEMBRE 2008

UNIDAD RESPONSABLE / DENOMINACIÓN DEL PROGRAMA	DELEGACIÓN	COLONIA	POBLACIÓN OBJETIVO	PRESUPUESTO (Pesos con dos decimales)		
				ORIGINAL ANUAL	PROGRAMADO MODIFICADO AL PERIODO	EJERCIDO
		ROMA	1	N/E	N/E	N/E
		TRANSITO	1	N/E	N/E	N/E
		SANTA MARIA LA RIVERA	1	N/E	N/E	N/E
		CONDESA	1	N/E	N/E	N/E
		ROMA SUR	1	N/E	N/E	N/E
		SANTA MARIA LA RIVERA	2	N/E	N/E	N/E
		SANTA MARIA LA RIBERA	1	N/E	N/E	N/E
		JUAREZ	1	N/E	N/E	N/E
		BUENAVISTA	1	N/E	N/E	N/E
PROGRAMA DE CAPACITACIÓN PARA EL IMPULSO DE LA ECONOMÍA SOCIAL CAPACITES	CUAJIMALPA		134	N/E	N/E	N/E
		CHIMALPA	1	N/E	N/E	N/E
		CONTADERO	1	N/E	N/E	N/E
		CRUZ BLANCA	1	N/E	N/E	N/E
		CUAJIMALPA	18	N/E	N/E	N/E
		GRANJAS NAVIDAD	1	N/E	N/E	N/E
PROGRAMA DE CAPACITACIÓN PARA EL IMPULSO DE LA ECONOMÍA SOCIAL CAPACITES	CUAJIMALPA	GRANJAS PALO ALTO	1	N/E	N/E	N/E
		JESUS DEL MONTE	3	N/E	N/E	N/E
		LA PILA	16	N/E	N/E	N/E
		LAS MAROMAS	2	N/E	N/E	N/E
		LOMA DEL PADRE	1	N/E	N/E	N/E
		MAROMAS	2	N/E	N/E	N/E
		MEMETLA	1	N/E	N/E	N/E
		MINA VIEJA	2	N/E	N/E	N/E
		NAVIDAD	8	N/E	N/E	N/E
		SAN JOSE DE LOS CEDROS	3	N/E	N/E	N/E

CUADRO IV.17
PROSAP PROGRAMAS QUE OTORGAN SUBSIDIOS Y APOYOS A LA POBLACIÓN
ENERO-DICIEMBRE 2008

UNIDAD RESPONSABLE / DENOMINACIÓN DEL PROGRAMA	DELEGACIÓN	COLONIA	POBLACIÓN OBJETIVO	PRESUPUESTO (Pesos con dos decimales)		
				ORIGINAL ANUAL	PROGRAMADO MODIFICADO AL PERIODO	EJERCIDO
		SAN JOSÉ DE LOS CEDROS	1	N/E	N/E	N/E
		SAN LORENZO ACOPILCO	10	N/E	N/E	N/E
		SAN MATEO TLALTENANGO	23	N/E	N/E	N/E
		SAN MIGUEL XALPA	1	N/E	N/E	N/E
		SAN PABLO CHIMALPA	6	N/E	N/E	N/E
		SN MATEO TLALTENANGO	1	N/E	N/E	N/E
		TIANGUILLO	3	N/E	N/E	N/E
		ZENTLAPA	1	N/E	N/E	N/E
		ZENTLAPALT	2	N/E	N/E	N/E
		ZENTLAPATL	5	N/E	N/E	N/E
		CUAJIMALPA	12	N/E	N/E	N/E
PROGRAMA DE CAPACITACIÓN PARA EL IMPULSO DE LA ECONOMÍA SOCIAL CAPACITES	CUAJIMALPA	ZENTLAPATL	1	N/E	N/E	N/E
		JESUS DEL MONTE	1	N/E	N/E	N/E
		COPILCO PALO ALTO	1	N/E	N/E	N/E
		SAN MATEO TLALTENANGO	2	N/E	N/E	N/E
		LA PILA	1	N/E	N/E	N/E
		SAN LORENZO ACOPILCO	1	N/E	N/E	N/E
		OCOTE	1	N/E	N/E	N/E
PROGRAMA DE CAPACITACIÓN PARA EL IMPULSO DE LA ECONOMÍA SOCIAL CAPACITES	GUSTAVO A MADERO		303	N/E	N/E	N/E
		CTM ARAGON U H	1	N/E	N/E	N/E
		SAN JUAN DE ARAGÒN PRIMERA SECCIÒN	1	N/E	N/E	N/E
		SAN JUAN DE ARAGÒN	1	N/E	N/E	N/E
		ARAGON U HAB C T M 2	1	N/E	N/E	N/E
		ATZACOALCO	1	N/E	N/E	N/E

CUADRO IV.17
PROSAP PROGRAMAS QUE OTORGAN SUBSIDIOS Y APOYOS A LA POBLACIÓN
ENERO-DICIEMBRE 2008

UNIDAD RESPONSABLE / DENOMINACIÓN DEL PROGRAMA	DELEGACIÓN	COLONIA	POBLACIÓN OBJETIVO	PRESUPUESTO (Pesos con dos decimales)			
				ORIGINAL ANUAL	PROGRAMADO MODIFICADO AL PERIODO	EJERCIDO	
		CASAS ALEMAN	2	N/E	N/E	N/E	
		CTM EL RISCO	1	N/E	N/E	N/E	
		GABRIEL HERNANDEZ	1	N/E	N/E	N/E	
PROGRAMA DE CAPACITACIÓN PARA EL IMPULSO DE LA ECONOMÍA SOCIAL CAPACITES	GUSTAVO A MADERO	GABRIEL HERNANDEZ AMPL	1	N/E	N/E	N/E	
		LEGISLATURA	2	N/E	N/E	N/E	
		MALACATES AMPLIACIÓN	1	N/E	N/E	N/E	
		RISCO ATZACOALCO	1	N/E	N/E	N/E	
		SAN JUAN DE ARAGON	1	N/E	N/E	N/E	
		U H NARCISO BASSOLS	1	N/E	N/E	N/E	
		UNIDAD HABITACIONAL SAN JUAN DE ARAGON	1	N/E	N/E	N/E	
		15 DE AGOSTO	2	N/E	N/E	N/E	
		ACUEDUCTO DE GAUDALUPE	1	N/E	N/E	N/E	
		ACUEDUCTO DE GUADALUPE	1	N/E	N/E	N/E	
		AHUEHUETES	1	N/E	N/E	N/E	
		AMPL CASA ALEMAN	1	N/E	N/E	N/E	
		AMPL CASAS ALEMAN	1	N/E	N/E	N/E	
		AMPL. PANAMERICANA	1	N/E	N/E	N/E	
		AMPLIACION PROGRESO NACIONAL	1	N/E	N/E	N/E	
		ARAGON	1	N/E	N/E	N/E	
		ARBOLEDAS DE COAUTEPEC	1	N/E	N/E	N/E	
		ARCOS ESMERALDA	1	N/E	N/E	N/E	
		CAMPESTRE ARAGON	5	N/E	N/E	N/E	
		CASAS ALEMAN	1	N/E	N/E	N/E	
		CASTILLO CHICO	3	N/E	N/E	N/E	

CUADRO IV.17
PROSAP PROGRAMAS QUE OTORGAN SUBSIDIOS Y APOYOS A LA POBLACIÓN
ENERO-DICIEMBRE 2008

UNIDAD RESPONSABLE / DENOMINACIÓN DEL PROGRAMA	DELEGACIÓN	COLONIA	POBLACIÓN OBJETIVO	PRESUPUESTO (Pesos con dos decimales)		
				ORIGINAL ANUAL	PROGRAMADO MODIFICADO AL PERIODO	EJERCIDO
PROGRAMA DE CAPACITACIÓN PARA EL IMPULSO DE LA ECONOMÍA SOCIAL CAPACITES	GUSTAVO A MADERO	CHALMA DE GUADALUPE	1	N/E	N/E	N/E
		COL DEFENSORES DE LA REPUBLICA	1	N/E	N/E	N/E
		COL ESTANZUELA	1	N/E	N/E	N/E
		COL LOMAS DE LA PALMA	1	N/E	N/E	N/E
		COL PROGRESO NACIONAL	2	N/E	N/E	N/E
		COL SAN PEDRO EL CHICO	1	N/E	N/E	N/E
		COL. SAN PEDRO EL CHICO	1	N/E	N/E	N/E
		CONST DE LA REPUBLICA	1	N/E	N/E	N/E
		CUAUTEPEC 11	1	N/E	N/E	N/E
		CUCHILLA DEL TESORO	1	N/E	N/E	N/E
		DEL OBRERO	3	N/E	N/E	N/E
		EL OLIVO	1	N/E	N/E	N/E
		EMILIANO ZAPATA	1	N/E	N/E	N/E
		ESTANZUELA	1	N/E	N/E	N/E
		ESTRELLA	2	N/E	N/E	N/E
		GABRIEL HERNANDEZ	6	N/E	N/E	N/E
		GERTRUDIS SANCHEZ	5	N/E	N/E	N/E
		GERTRUDIZ SANCHEZ	1	N/E	N/E	N/E
		GUADALUPE PROLETARIA	1	N/E	N/E	N/E
		GUADALUPE TEPEYAC	1	N/E	N/E	N/E
		INDUSTRIAL	1	N/E	N/E	N/E
PROGRAMA DE CAPACITACIÓN PARA EL IMPULSO DE LA ECONOMÍA SOCIAL CAPACITES	GUSTAVO A MADERO	JORGE NEGRETE	1	N/E	N/E	N/E
		LA CASILDA	2	N/E	N/E	N/E
		LA FORESTAL	3	N/E	N/E	N/E

CUADRO IV.17
PROSAP PROGRAMAS QUE OTORGAN SUBSIDIOS Y APOYOS A LA POBLACIÓN
ENERO-DICIEMBRE 2008

UNIDAD RESPONSABLE / DENOMINACIÓN DEL PROGRAMA	DELEGACIÓN	COLONIA	POBLACIÓN OBJETIVO	PRESUPUESTO (Pesos con dos decimales)		
				ORIGINAL ANUAL	PROGRAMADO MODIFICADO AL PERIODO	EJERCIDO
		LA JOYA	1	N/E	N/E	N/E
		LA MALINCHE	1	N/E	N/E	N/E
		LOMA LA PALMA BARRIO ALTO	1	N/E	N/E	N/E
		MARTIN CARRERA	2	N/E	N/E	N/E
		MARTIRES DE RIO RIO BLANCO	1	N/E	N/E	N/E
		NUEVA ATZACOALCO	4	N/E	N/E	N/E
		NUEVA ATZACOALCO	1	N/E	N/E	N/E
		NUEVA ATZACUALCO	1	N/E	N/E	N/E
		PALMATITLA	2	N/E	N/E	N/E
		PROVIDENCIA	1	N/E	N/E	N/E
		PUEBLO SAN JUAN DE ARAGON	1	N/E	N/E	N/E
		SALVADOR DIAZ MIRON	2	N/E	N/E	N/E
		SAN FELIPE DE JESUS	7	N/E	N/E	N/E
		SAN FELIPE DE JESÙS	1	N/E	N/E	N/E
		SAN JUAN DE ARAGON	1	N/E	N/E	N/E
		SAN JUAN DE ARAGÒN	1	N/E	N/E	N/E
		PRIMERA SECCIÒN SAN JUAN DE ARAGON V1 SECC	1	N/E	N/E	N/E
		SAN SIMON TICUMAC	1	N/E	N/E	N/E
PROGRAMA DE CAPACITACIÓN PARA EL IMPULSO DE LA ECONOMÍA SOCIAL CAPACITES	GUSTAVO A MADERO	SANTA ISABEL TOLA	1	N/E	N/E	N/E
		SANTA ROSA	1	N/E	N/E	N/E
		TEPEYAC INSURGENTES	2	N/E	N/E	N/E
		TICOMAN	2	N/E	N/E	N/E
		TICOMAN	1	N/E	N/E	N/E

CUADRO IV.17
PROSAP PROGRAMAS QUE OTORGAN SUBSIDIOS Y APOYOS A LA POBLACIÓN
ENERO-DICIEMBRE 2008

UNIDAD RESPONSABLE / DENOMINACIÓN DEL PROGRAMA	DELEGACIÓN	COLONIA	POBLACIÓN OBJETIVO	PRESUPUESTO (Pesos con dos decimales)		
				ORIGINAL ANUAL	PROGRAMADO MODIFICADO AL PERIODO	EJERCIDO
		TLALPEXCO	2	N/E	N/E	N/E
		U H CROC 2 EL ARBOLILLO	1	N/E	N/E	N/E
		UH HAYDEE SOLIS	1	N/E	N/E	N/E
		UNIDAD SAN JUAN DE ARAGON	1	N/E	N/E	N/E
		VALLEJO	1	N/E	N/E	N/E
		VISTA HERMOSA	1	N/E	N/E	N/E
		ZONA ESCOLAR	4	N/E	N/E	N/E
		SAN JUAN DE ARAGON	1	N/E	N/E	N/E
		COL CERRO PRIETO	1	N/E	N/E	N/E
		SAN PEDRO ZACATENCO	1	N/E	N/E	N/E
		NUEVA TENOCHTITLAN	1	N/E	N/E	N/E
		SANTA ROSA	1	N/E	N/E	N/E
		SAN JUAN DE ARAGON	4	N/E	N/E	N/E
		VILLAS DE ARAGON	1	N/E	N/E	N/E
		ESTRELLA	1	N/E	N/E	N/E
		COMPOSITORES MEXICANOS	1	N/E	N/E	N/E
PROGRAMA DE CAPACITACIÓN PARA EL IMPULSO DE LA ECONOMÍA SOCIAL CAPACITES	GUSTAVO A MADERO	SAN JUAN DE ARAGON	2	N/E	N/E	N/E
		CASAS ALEMAN	1	N/E	N/E	N/E
		CHALMA DE GUADALUPE	1	N/E	N/E	N/E
		ZACATENCO	1	N/E	N/E	N/E
		SAN JUAN DE ARAGON 6A. SECCION	1	N/E	N/E	N/E
		TRES ESTRELLAS	1	N/E	N/E	N/E
		JUAN GONZALEZ ROMERO	1	N/E	N/E	N/E
		GERTRUDIS SANCHEZ	1	N/E	N/E	N/E
		VILLA DE ARAGON	1	N/E	N/E	N/E

CUADRO IV.17
PROSAP PROGRAMAS QUE OTORGAN SUBSIDIOS Y APOYOS A LA POBLACIÓN
ENERO-DICIEMBRE 2008

UNIDAD RESPONSABLE / DENOMINACIÓN DEL PROGRAMA	DELEGACIÓN	COLONIA	POBLACIÓN OBJETIVO	PRESUPUESTO (Pesos con dos decimales)			
				ORIGINAL ANUAL	PROGRAMADO MODIFICADO AL PERIODO	EJERCIDO	
		SAN JOSE TICOMAN	1	N/E	N/E	N/E	
		PROVIDENCIA	2	N/E	N/E	N/E	
		CANDELARIA TICOMAN	1	N/E	N/E	N/E	
		GUERRERO	1	N/E	N/E	N/E	
		CONSTITUCION DE LA REPUBLICA	1	N/E	N/E	N/E	
		U.H SAN JUAN DE ARAGON	1	N/E	N/E	N/E	
		BENITO JUAREZ	2	N/E	N/E	N/E	
		PERALVILLO	1	N/E	N/E	N/E	
		SAN JUAN DE ARAGON 4A	1	N/E	N/E	N/E	
		VALLEJO	2	N/E	N/E	N/E	
		U HAB SAN JUAN DE ARAGON 3A	1	N/E	N/E	N/E	
		CAMPESTRE ARAGON	1	N/E	N/E	N/E	
PROGRAMA DE CAPACITACIÓN PARA EL IMPULSO DE LA ECONOMÍA SOCIAL CAPACITES	GUSTAVO A MADERO	VALLE DE MADERO	1	N/E	N/E	N/E	
		GUADALUPE PROLETARIA	1	N/E	N/E	N/E	
		LA ESCALERA	1	N/E	N/E	N/E	
		CUAUHTEMOC	1	N/E	N/E	N/E	
		CASTILLO GRANDE	1	N/E	N/E	N/E	
		JUVENTINO ROSAS	3	N/E	N/E	N/E	
		LA JOYA	1	N/E	N/E	N/E	
		7 DE NOVIEMBRE	1	N/E	N/E	N/E	
		NUEVA ATZACOALCO	2	N/E	N/E	N/E	
		CTM ATZACOALCO	1	N/E	N/E	N/E	
		ARBOLEDAS	1	N/E	N/E	N/E	
		CHALMA	1	N/E	N/E	N/E	
		CUAUTEPEC EL ALTO	1	N/E	N/E	N/E	

CUADRO IV.17
PROSAP PROGRAMAS QUE OTORGAN SUBSIDIOS Y APOYOS A LA POBLACIÓN
ENERO-DICIEMBRE 2008

UNIDAD RESPONSABLE / DENOMINACIÓN DEL PROGRAMA	DELEGACIÓN	COLONIA	POBLACIÓN OBJETIVO	PRESUPUESTO (Pesos con dos decimales)		
				ORIGINAL ANUAL	PROGRAMADO MODIFICADO AL PERIODO	EJERCIDO
		PROGRESO NACIONAL	1	N/E	N/E	N/E
		DEL CARMEN	1	N/E	N/E	N/E
		EMILIANO ZAPATA	1	N/E	N/E	N/E
		GUADALUPE VICTORIA	1	N/E	N/E	N/E
		LA FORESTAL	1	N/E	N/E	N/E
		PALMATITLA	1	N/E	N/E	N/E
		SANTA MARIA TICOMAN	1	N/E	N/E	N/E
		JUVENTINO ROSAS	1	N/E	N/E	N/E
PROGRAMA DE CAPACITACIÓN PARA EL IMPULSO DE LA ECONOMÍA SOCIAL CAPACITES	GUSTAVO A MADERO	UNIDAD C.T.M. RISCO	1	N/E	N/E	N/E
		CUCHILLA LA JOYA	1	N/E	N/E	N/E
		SAN JUAN DE ARAGON 1A SECCION	1	N/E	N/E	N/E
		LA ESMERALDA	1	N/E	N/E	N/E
		VASCO DE QUIROGA	1	N/E	N/E	N/E
		MARTIN CARRERA	1	N/E	N/E	N/E
		15 DE AGOSTO	1	N/E	N/E	N/E
		2A SECC SAN JUAN IXHUATEPEC	1	N/E	N/E	N/E
		6 DE JUNIO	1	N/E	N/E	N/E
		AMP CASAS ALEMAN	2	N/E	N/E	N/E
		AMPL CASTILLO GRANDE	1	N/E	N/E	N/E
		ARCOS ESMERALDA	1	N/E	N/E	N/E
		BARR. LA PURISIMA TICOMAN	1	N/E	N/E	N/E
		BARRIO LA CANDELARIA TICOMAN	1	N/E	N/E	N/E
		BENITO JUAREZ	2	N/E	N/E	N/E
		CAMPESTRE ARAGON	2	N/E	N/E	N/E

CUADRO IV.17
PROSAP PROGRAMAS QUE OTORGAN SUBSIDIOS Y APOYOS A LA POBLACIÓN
ENERO-DICIEMBRE 2008

UNIDAD RESPONSABLE / DENOMINACIÓN DEL PROGRAMA	DELEGACIÓN	COLONIA	POBLACIÓN OBJETIVO	PRESUPUESTO (Pesos con dos decimales)			
					ORIGINAL ANUAL	PROGRAMADO MODIFICADO AL PERIODO	EJERCIDO
		CASTILLO CHICO	2	N/E	N/E	N/E	
		CHURUBUSCO TEPEYAC	1	N/E	N/E	N/E	
		COCOYOTES	1	N/E	N/E	N/E	
		COMPOSITORES MEXICANOS	1	N/E	N/E	N/E	
		CONSTITUCION DE LA REPUBLICA	4	N/E	N/E	N/E	
PROGRAMA DE CAPACITACIÓN PARA EL IMPULSO DE LA ECONOMÍA SOCIAL CAPACITES	GUSTAVO A MADERO	CUAUTEPEC BARRIO BAJO	1	N/E	N/E	N/E	
		CUAUTEPEC DE MADERO	2	N/E	N/E	N/E	
		CUCHILLA DEL TESORO	3	N/E	N/E	N/E	
		DEL BOSQUE	1	N/E	N/E	N/E	
		DEL CARMEN	1	N/E	N/E	N/E	
		DEL OBRERO	1	N/E	N/E	N/E	
		EJIDO SAN JUAN DE ARAGON	1	N/E	N/E	N/E	
		EJIDO SAN JUAN DE ARAGON	2	N/E	N/E	N/E	
		EJIDOS DE SAN JUAN DE ARAGON	2	N/E	N/E	N/E	
		EL CARMEN	2	N/E	N/E	N/E	
		ESTRELLA	2	N/E	N/E	N/E	
		FELIPE BERRIOZABAL	1	N/E	N/E	N/E	
		GABRIEL HERNANDEZ	3	N/E	N/E	N/E	
		GERTRUDIS SANCHEZ	1	N/E	N/E	N/E	
		GUADALUPE PROLETARIA	1	N/E	N/E	N/E	
		INDUSTRIAL VALLEJO	1	N/E	N/E	N/E	
		JORGE NEGRETE	1	N/E	N/E	N/E	
		LA JOYA	1	N/E	N/E	N/E	
		LA MALINCHE	2	N/E	N/E	N/E	
		LA PRADERA	2	N/E	N/E	N/E	

CUADRO IV.17
PROSAP PROGRAMAS QUE OTORGAN SUBSIDIOS Y APOYOS A LA POBLACIÓN
ENERO-DICIEMBRE 2008

UNIDAD RESPONSABLE / DENOMINACIÓN DEL PROGRAMA	DELEGACIÓN	COLONIA	POBLACIÓN OBJETIVO	PRESUPUESTO (Pesos con dos decimales)		
				ORIGINAL ANUAL	PROGRAMADO MODIFICADO AL PERIODO	EJERCIDO
		LINDAVISTA VALLEJO	1	N/E	N/E	N/E
PROGRAMA DE CAPACITACIÓN PARA EL IMPULSO DE LA ECONOMÍA SOCIAL CAPACITES	GUSTAVO A MADERO	LOMA DE LA PALMA	1	N/E	N/E	N/E
		LOMAS DE CUAUTEPEC	2	N/E	N/E	N/E
		MARTIN CARRERA	3	N/E	N/E	N/E
		MARTIRES DE RIO BLANCO	1	N/E	N/E	N/E
		NARCISO BASSOLS	1	N/E	N/E	N/E
		NUEVA ATZACOALCO	2	N/E	N/E	N/E
		NUEVA TENOCHTITLAN	1	N/E	N/E	N/E
		NUEVA VALLEJO	1	N/E	N/E	N/E
		PALMATITLA CUAUTEPEC	1	N/E	N/E	N/E
		PANAMERICANA	1	N/E	N/E	N/E
		PBLO S J DE ARAGON	1	N/E	N/E	N/E
		PRADOS DE CUAUTEPEC	1	N/E	N/E	N/E
		PUEBLO SAN JUAN DE ARAGON	1	N/E	N/E	N/E
		SAN FELIPE DE JESUS	1	N/E	N/E	N/E
		SAN FELIPE DE JSESUS	2	N/E	N/E	N/E
		SAN JUAN DE ARAGON	4	N/E	N/E	N/E
		SAN JUAN DE ARAGON	1	N/E	N/E	N/E
		SAN JUAN DE ARAGON 2A SECC	2	N/E	N/E	N/E
		SAN JUAN DE ARAGON 6A SECC	1	N/E	N/E	N/E
		SAN PEDRO EL CHICO	1	N/E	N/E	N/E
		SANTA ROSA DE LIMA	1	N/E	N/E	N/E
PROGRAMA DE CAPACITACIÓN PARA EL IMPULSO DE LA ECONOMÍA SOCIAL CAPACITES	GUSTAVO A MADERO	SANTIAGO ATEPETLAC	1	N/E	N/E	N/E

CUADRO IV.17
PROSAP PROGRAMAS QUE OTORGAN SUBSIDIOS Y APOYOS A LA POBLACIÓN
ENERO-DICIEMBRE 2008

UNIDAD RESPONSABLE / DENOMINACIÓN DEL PROGRAMA	DELEGACIÓN	COLONIA	POBLACIÓN OBJETIVO	PRESUPUESTO (Pesos con dos decimales)		
				ORIGINAL ANUAL	PROGRAMADO MODIFICADO AL PERIODO	EJERCIDO
		TICOMAN	4	N/E	N/E	N/E
		TLACAMACA	1	N/E	N/E	N/E
		TLALPEXCO	1	N/E	N/E	N/E
		U H MATIAS ROMERO	1	N/E	N/E	N/E
		U HAB SCT	1	N/E	N/E	N/E
		U HINDECO	1	N/E	N/E	N/E
		U.H.EDUARDO MOLINA	1	N/E	N/E	N/E
		UHAB ARAGON INDECO	1	N/E	N/E	N/E
		UNID SN JUAN DE ARAGON SECIII	1	N/E	N/E	N/E
		UNIDAD ARAGON	2	N/E	N/E	N/E
		UNIDAD HAB. SCT	1	N/E	N/E	N/E
		VALLE DE MADERO	1	N/E	N/E	N/E
		VALLE DEL TEPEYAC	1	N/E	N/E	N/E
		VALLE MADERO	1	N/E	N/E	N/E
		VALLEJO	4	N/E	N/E	N/E
		ZONA ESCOLAR	2	N/E	N/E	N/E
		ZONA ESCOLAR	1	N/E	N/E	N/E
PROGRAMA DE CAPACITACIÓN PARA EL IMPULSO DE LA ECONOMÍA SOCIAL CAPACITES	IZTAPALAPA		497	N/E	N/E	N/E
		SECTOR POPULAR	1	N/E	N/E	N/E
		AMPLIACION LOS REYES	1	N/E	N/E	N/E
		CERRO DE LA ESTRELLA	1	N/E	N/E	N/E
		COL PICOS 6B	1	N/E	N/E	N/E
		COL TEPALCATES	1	N/E	N/E	N/E
		COL UH LA COLMENA	1	N/E	N/E	N/E
		COL UNIDAD HAB VICENTE GUERRERO.	1	N/E	N/E	N/E

CUADRO IV.17
PROSAP PROGRAMAS QUE OTORGAN SUBSIDIOS Y APOYOS A LA POBLACIÓN
ENERO-DICIEMBRE 2008

UNIDAD RESPONSABLE / DENOMINACIÓN DEL PROGRAMA	DELEGACIÓN	COLONIA	POBLACIÓN OBJETIVO	PRESUPUESTO (Pesos con dos decimales)		
				ORIGINAL ANUAL	PROGRAMADO MODIFICADO AL PERIODO	EJERCIDO
		EL MOLINO	1	N/E	N/E	N/E
		HÈROES DE CHURUBUSCO	1	N/E	N/E	N/E
		LEYES DE REFORMA	1	N/E	N/E	N/E
		LOMAS DE SAN LORENZO	1	N/E	N/E	N/E
		SECTOR POPULAR	1	N/E	N/E	N/E
		2A AMPL STGO ACAHUALTEPEC	1	N/E	N/E	N/E
		2A AMPLIACION SANTIAGO ACAHUALTEPEC	1	N/E	N/E	N/E
		ALFONSO ORTIZ TIRADO	1	N/E	N/E	N/E
		ALLEPETLALLI EL MOLINO	1	N/E	N/E	N/E
		AMP FLORES MAGON	1	N/E	N/E	N/E
		AMP EMILIANO ZAPATA	1	N/E	N/E	N/E
		AMP. BELLAVISTA	1	N/E	N/E	N/E
PROGRAMA DE CAPACITACIÓN PARA EL IMPULSO DE LA ECONOMÍA SOCIAL CAPACITES	IZTAPALAPA	AMP. SANTIAGO ACAHUALTEPEC	1	N/E	N/E	N/E
		AMPL SANTA MARTHA ACATITLA	1	N/E	N/E	N/E
		AMPL SN MIGUEL	1	N/E	N/E	N/E
		AMPLIACION EL SANTUARIO	1	N/E	N/E	N/E
		AMPLIACION EL SIFON	1	N/E	N/E	N/E
		AMPLIACION SANTA MARTHA ACATITLA	1	N/E	N/E	N/E
		ANGELES	1	N/E	N/E	N/E
		ANGELES APANCAYA	1	N/E	N/E	N/E
		APATLACO	1	N/E	N/E	N/E
		BANJIDAL	1	N/E	N/E	N/E
		BARIIO SAN PABLO	1	N/E	N/E	N/E

CUADRO IV.17
PROSAP PROGRAMAS QUE OTORGAN SUBSIDIOS Y APOYOS A LA POBLACIÓN
ENERO-DICIEMBRE 2008

UNIDAD RESPONSABLE / DENOMINACIÓN DEL PROGRAMA	DELEGACIÓN	COLONIA	POBLACIÓN OBJETIVO	PRESUPUESTO (Pesos con dos decimales)		
				ORIGINAL ANUAL	PROGRAMADO MODIFICADO AL PERIODO	EJERCIDO
		BARR SAN ANTONIO CULHUACAN	1	N/E	N/E	N/E
		BARRIO AMPL SAN MIGUEL	2	N/E	N/E	N/E
		BARRIO DE SAN LUCAS	1	N/E	N/E	N/E
		BARRIO DE SAN MIGUEL	1	N/E	N/E	N/E
		BARRIO DE SANTA BARBARA	1	N/E	N/E	N/E
		BARRIO DE TULA	2	N/E	N/E	N/E
		BARRIO SAN IGNACIO	3	N/E	N/E	N/E
		BARRIO SAN IGNACIO	2	N/E	N/E	N/E
		BARRIO SAN JOSE	1	N/E	N/E	N/E
		BARRIO SAN MIGUEL	2	N/E	N/E	N/E
PROGRAMA DE CAPACITACIÓN PARA EL IMPULSO DE LA ECONOMÍA SOCIAL CAPACITES	IZTAPALAPA	BARRIO SAN PEDRO	2	N/E	N/E	N/E
		BARRIO STA BARBARA	2	N/E	N/E	N/E
		BELLAVISTA	1	N/E	N/E	N/E
		BO SAN ANTONIO	1	N/E	N/E	N/E
		BUENAVISTA	3	N/E	N/E	N/E
		BUENAVISTA	1	N/E	N/E	N/E
		CERRO DE LA ESTRELLA	1	N/E	N/E	N/E
		CERRO DE LA ESTRELLA	2	N/E	N/E	N/E
		CHINAMPA DE JUAREZ	1	N/E	N/E	N/E
		CHINAMPAC DE JUAREZ	2	N/E	N/E	N/E
		CHINAMPAC DE JUAREZ	2	N/E	N/E	N/E
		CHINAMPAC DE JUARREZ	1	N/E	N/E	N/E
		COL ESTRELLA DEL SUR	1	N/E	N/E	N/E
		COL JUAN ESCUTIA	2	N/E	N/E	N/E
		COL LOS ANGELES	1	N/E	N/E	N/E
		COL. INSURGENTES	1	N/E	N/E	N/E

CUADRO IV.17
PROSAP PROGRAMAS QUE OTORGAN SUBSIDIOS Y APOYOS A LA POBLACIÓN
ENERO-DICIEMBRE 2008

UNIDAD RESPONSABLE / DENOMINACIÓN DEL PROGRAMA	DELEGACIÓN	COLONIA	POBLACIÓN OBJETIVO	PRESUPUESTO (Pesos con dos decimales)		
				ORIGINAL ANUAL	PROGRAMADO MODIFICADO AL PERIODO	EJERCIDO
		COL. PALMITAS	1	N/E	N/E	N/E
		COLONIAL	1	N/E	N/E	N/E
		CONJUNTO P 3 CITLALLI	1	N/E	N/E	N/E
		CONJUNTO URBANO ERMITA ZARAGOZA	1	N/E	N/E	N/E
		CONSEJO AGRARIST MEXICANA	1	N/E	N/E	N/E
PROGRAMA DE CAPACITACIÓN PARA EL IMPULSO DE LA ECONOMÍA SOCIAL CAPACITES	IZTAPALAPA	CONSEJO AGRARISTA	5	N/E	N/E	N/E
		CONSEJO AGRARISTA	2	N/E	N/E	N/E
		CONSEJO AGRARISTA MEXICANO	5	N/E	N/E	N/E
		CONSEJO ARRERISTA MEXICANO	1	N/E	N/E	N/E
		CONSTITUCION DE 1917	6	N/E	N/E	N/E
		COSTITUCION DE 1917	1	N/E	N/E	N/E
		D U QUETZALCOATL	1	N/E	N/E	N/E
		DES URB QUETZALCOATL	1	N/E	N/E	N/E
		DESARROLLO URBANO QUETZALCOATL	6	N/E	N/E	N/E
		DESARROLLO URVANO QUETZALCOATL	1	N/E	N/E	N/E
		EJERCITO CONSTITUCIONALISTA	4	N/E	N/E	N/E
		EJERCITO DE AGUA PRIETA	2	N/E	N/E	N/E
		EJERCITO DE ORIENTE	4	N/E	N/E	N/E
		EJIDOS DE SANTA MARIA AZTAHUACAN	1	N/E	N/E	N/E
		EJIDOS SANTA MARIA AZTAHUACAN	1	N/E	N/E	N/E
		EJTO. AGUA PRIETA	1	N/E	N/E	N/E

CUADRO IV.17
PROSAP PROGRAMAS QUE OTORGAN SUBSIDIOS Y APOYOS A LA POBLACIÓN
ENERO-DICIEMBRE 2008

UNIDAD RESPONSABLE / DENOMINACIÓN DEL PROGRAMA	DELEGACIÓN	COLONIA	POBLACIÓN OBJETIVO	PRESUPUESTO (Pesos con dos decimales)		
				ORIGINAL ANUAL	PROGRAMADO MODIFICADO AL PERIODO	EJERCIDO
		EL EDEN	1	N/E	N/E	N/E
		EL MANTO	5	N/E	N/E	N/E
		EL MIRADOR	1	N/E	N/E	N/E
		EL MOLINO	2	N/E	N/E	N/E
		EL MOLINO TEZONCO	1	N/E	N/E	N/E
PROGRAMA DE CAPACITACIÓN PARA EL IMPULSO DE LA ECONOMÍA SOCIAL CAPACITES	IZTAPALAPA	EL RETOÑO	2	N/E	N/E	N/E
		EL RETORNO	1	N/E	N/E	N/E
		EL RODEO	2	N/E	N/E	N/E
		EL SANTUARIO	6	N/E	N/E	N/E
		EL SANTUARIO	1	N/E	N/E	N/E
		EL SIFON	1	N/E	N/E	N/E
		EL TRIUNFO	2	N/E	N/E	N/E
		ERMITA ZARAGOZA	3	N/E	N/E	N/E
		ESTADO DE VERACRUZ	1	N/E	N/E	N/E
		EX HDA DE SN NICOLAS TOLENTINO	1	N/E	N/E	N/E
		FRACC REAL DEL MORAL	1	N/E	N/E	N/E
		FRANCISCO VILLA	4	N/E	N/E	N/E
		GRANJAS ESMERALDA	1	N/E	N/E	N/E
		GRANJAS ESTRELLA	2	N/E	N/E	N/E
		GUADALUPE DEL MORAL	2	N/E	N/E	N/E
		HABITACIONAL CANANEA	1	N/E	N/E	N/E
		HANK GONZALEZ	1	N/E	N/E	N/E
		INSURGENTES	2	N/E	N/E	N/E
		IZTAPALAPA	1	N/E	N/E	N/E
		JARDINES DE SAN LORENZO	1	N/E	N/E	N/E

CUADRO IV.17
PROSAP PROGRAMAS QUE OTORGAN SUBSIDIOS Y APOYOS A LA POBLACIÓN
ENERO-DICIEMBRE 2008

UNIDAD RESPONSABLE / DENOMINACIÓN DEL PROGRAMA	DELEGACIÓN	COLONIA	POBLACIÓN OBJETIVO	PRESUPUESTO (Pesos con dos decimales)		
				ORIGINAL ANUAL	PROGRAMADO MODIFICADO AL PERIODO	EJERCIDO
		JARDINES SAN LORENZO TEZONCO	1	N/E	N/E	N/E
PROGRAMA DE CAPACITACIÓN PARA EL IMPULSO DE LA ECONOMÍA SOCIAL CAPACITES	IZTAPALAPA	JOSE LOPEZ PORTILLO	1	N/E	N/E	N/E
		JUAN ESCUTIA	2	N/E	N/E	N/E
		LA POLVORILLA	2	N/E	N/E	N/E
		LAS PEÑAS	1	N/E	N/E	N/E
		LEYES DE REF 1A SECC	1	N/E	N/E	N/E
		LEYES DE REFORMA	4	N/E	N/E	N/E
		LEYES DE REFORMA 2DA SECC	1	N/E	N/E	N/E
		LEYES DE REFORMA 3A SECC	4	N/E	N/E	N/E
		LEYES REFORMA 3ERA SECC	1	N/E	N/E	N/E
		LOMAS DE LA ESTANCIA	2	N/E	N/E	N/E
		LOMAS DE SAN LORENZO	1	N/E	N/E	N/E
		LOMAS DE SAN LORZO	1	N/E	N/E	N/E
		LOMAS DE SANTA CRUZ	1	N/E	N/E	N/E
		LOMAS DE SANTA CRUZ	1	N/E	N/E	N/E
		LOMAS DE SANTA CRUZ MEYEHUALCO	1	N/E	N/E	N/E
		LOMAS DE STA CRUZ MEYEHUALCO	1	N/E	N/E	N/E
		LOMAS DE ZARAGOZA	1	N/E	N/E	N/E
		LOMAS ESTRELLA	7	N/E	N/E	N/E
		LOS ANGELES	4	N/E	N/E	N/E
		LOS ANGELES APANOAYA	2	N/E	N/E	N/E
		MAGDALENA ATLAZOLPA	1	N/E	N/E	N/E
PROGRAMA DE CAPACITACIÓN PARA EL IMPULSO DE LA ECONOMÍA SOCIAL CAPACITES	IZTAPALAPA	MIGUEL DE LA MADRID	1	N/E	N/E	N/E

CUADRO IV.17
PROSAP PROGRAMAS QUE OTORGAN SUBSIDIOS Y APOYOS A LA POBLACIÓN
ENERO-DICIEMBRE 2008

UNIDAD RESPONSABLE / DENOMINACIÓN DEL PROGRAMA	DELEGACIÓN	COLONIA	POBLACIÓN OBJETIVO	PRESUPUESTO (Pesos con dos decimales)		
				ORIGINAL ANUAL	PROGRAMADO MODIFICADO AL PERIODO	EJERCIDO
		MIXCOATL	3	N/E	N/E	N/E
		NUEVA ROSITA	1	N/E	N/E	N/E
		PALMITAS	2	N/E	N/E	N/E
		PARAJE SAN JUAN	1	N/E	N/E	N/E
		PARAJE SAN JUAN CERRO	1	N/E	N/E	N/E
		PBLO STA MARTHA ACATITLA	1	N/E	N/E	N/E
		PBO. STA C. MEYEHUALCO	1	N/E	N/E	N/E
		PREDIO DEGOLLADO	1	N/E	N/E	N/E
		PRESIDENTES DE MEXICO	2	N/E	N/E	N/E
		PROGRESISTA	2	N/E	N/E	N/E
		PROGRESO DEL SUR	1	N/E	N/E	N/E
		PUEBLO SANTA CRUZ MEYEHUALCO	1	N/E	N/E	N/E
		PUENTE BLANCO	3	N/E	N/E	N/E
		PURISIMA ATLAZOLPA	1	N/E	N/E	N/E
		QUETZALCOATL	1	N/E	N/E	N/E
		QUETZALOATL	1	N/E	N/E	N/E
		RAMOS MILLAN	1	N/E	N/E	N/E
		REFORMA POLITICA	11	N/E	N/E	N/E
		RICARDO FLORES MAGON	2	N/E	N/E	N/E
		SAN ANDRES TETEPILCO	4	N/E	N/E	N/E
PROGRAMA DE CAPACITACIÓN PARA EL IMPULSO DE LA ECONOMÍA SOCIAL CAPACITES	IZTAPALAPA	SAN ANTONIO	1	N/E	N/E	N/E
		SAN ANTONIO CULHUACAN	4	N/E	N/E	N/E
		SAN JOSE ACULCO	2	N/E	N/E	N/E
		SAN JOSE BUENAVISTA	1	N/E	N/E	N/E
		SAN JOSE BUENAVISTA	1	N/E	N/E	N/E

CUADRO IV.17
PROSAP PROGRAMAS QUE OTORGAN SUBSIDIOS Y APOYOS A LA POBLACIÓN
ENERO-DICIEMBRE 2008

UNIDAD RESPONSABLE / DENOMINACIÓN DEL PROGRAMA	DELEGACIÓN	COLONIA	POBLACIÓN OBJETIVO	PRESUPUESTO (Pesos con dos decimales)		
				ORIGINAL ANUAL	PROGRAMADO MODIFICADO AL PERIODO	EJERCIDO
		SAN JUAN XALPA	5	N/E	N/E	N/E
		SAN MIGUEL	1	N/E	N/E	N/E
		SAN MIGUEL TEOTONGO	5	N/E	N/E	N/E
		SAN NICOLAS TOLENTINO	5	N/E	N/E	N/E
		SAN PABLO	1	N/E	N/E	N/E
		SAN SIMON	1	N/E	N/E	N/E
		SANTA CRUZ MEYEHUALCO	7	N/E	N/E	N/E
		SANTA MARIA AZTAHUACAN	4	N/E	N/E	N/E
		SANTA MARIA AZTAHUACAN	1	N/E	N/E	N/E
		SANTA MARIA AZTAHUACAN EJIDAL	1	N/E	N/E	N/E
		SANTA MARIA TOMATLAN	1	N/E	N/E	N/E
		SANTA MARIA XALPA	1	N/E	N/E	N/E
		SANTA MARTA ACATITLA	3	N/E	N/E	N/E
		SANTA MARTHA	1	N/E	N/E	N/E
		SANTA MARTHA ACATITLA	4	N/E	N/E	N/E
		SECTOR POPULAR	4	N/E	N/E	N/E
PROGRAMA DE CAPACITACIÓN PARA EL IMPULSO DE LA ECONOMÍA SOCIAL CAPACITES	IZTAPALAPA	SECTOR POPULAR	1	N/E	N/E	N/E
		SIERRA DEL VALLE CT 20	1	N/E	N/E	N/E
		SN. SEBASTIAN TECOLOXTITLA	2	N/E	N/E	N/E
		STA MARTHA ACATITLA	1	N/E	N/E	N/E
		STA BARBARA IZT	1	N/E	N/E	N/E
		STA CRUZ MEYEHUALCO	3	N/E	N/E	N/E
		STA MA AZTAHUACAN	1	N/E	N/E	N/E
		STA MARIA DEL MONTE	2	N/E	N/E	N/E
		STA MARIA TOMATLAN	1	N/E	N/E	N/E

CUADRO IV.17
PROSAP PROGRAMAS QUE OTORGAN SUBSIDIOS Y APOYOS A LA POBLACIÓN
ENERO-DICIEMBRE 2008

UNIDAD RESPONSABLE / DENOMINACIÓN DEL PROGRAMA	DELEGACIÓN	COLONIA	POBLACIÓN OBJETIVO	PRESUPUESTO (Pesos con dos decimales)		
				ORIGINAL ANUAL	PROGRAMADO MODIFICADO AL PERIODO	EJERCIDO
		STA MARTHA ACATITLA	1	N/E	N/E	N/E
		TENORIOS	1	N/E	N/E	N/E
		TEPALCATES	3	N/E	N/E	N/E
		U ARTICULO 4 CONSTITUCIONALISTA	1	N/E	N/E	N/E
		U H CABEZA DE JUAREZ	1	N/E	N/E	N/E
		U H ALBORADA	1	N/E	N/E	N/E
		U H BELLAVISTA	1	N/E	N/E	N/E
		U H EJERCITO CONSTITUCIONALISTA	1	N/E	N/E	N/E
		U H EJERCITO CONSTITUCIONALISTA	1	N/E	N/E	N/E
		U H EJERCITO CONTITUCIONALISTA	1	N/E	N/E	N/E
		U H EJERCITO DE ORIENTE	1	N/E	N/E	N/E
		U H EJERCITO DE ORIENTE 1A SECC	1	N/E	N/E	N/E
PROGRAMA DE CAPACITACIÓN PARA EL IMPULSO DE LA ECONOMÍA SOCIAL CAPACITES	IZTAPALAPA	U H EJERCITO DE ORIENTE 2	2	N/E	N/E	N/E
		U H EJERCITO DE ORIENTE 4A SECC	1	N/E	N/E	N/E
		U H EJTO DE ORIENTE	1	N/E	N/E	N/E
		U H ERMITA ZARAGOZA	2	N/E	N/E	N/E
		U H FTE POPULAR FCO VILLA	1	N/E	N/E	N/E
		U H GELATAO DE JUAREZ	1	N/E	N/E	N/E
		U H LAS ROSAS	1	N/E	N/E	N/E
		U H PICOS DE IZTACALCO	1	N/E	N/E	N/E
		U H SANTA CRUZ MEYEHUALCO	1	N/E	N/E	N/E
		U HAB ALLEPETLALLI	1	N/E	N/E	N/E

CUADRO IV.17
PROSAP PROGRAMAS QUE OTORGAN SUBSIDIOS Y APOYOS A LA POBLACIÓN
ENERO-DICIEMBRE 2008

UNIDAD RESPONSABLE / DENOMINACIÓN DEL PROGRAMA	DELEGACIÓN	COLONIA	POBLACIÓN OBJETIVO	PRESUPUESTO (Pesos con dos decimales)		
				ORIGINAL ANUAL	PROGRAMADO MODIFICADO AL PERIODO	EJERCIDO
		U HAB CABEZA DE JUAREZ I	1	N/E	N/E	N/E
		U HAB E CONSTITUCIONALISTA	1	N/E	N/E	N/E
		U HAB EJTO CONSTITUCIONALISTA	1	N/E	N/E	N/E
		U HAB MARGARITA MAZA JUAREZ	1	N/E	N/E	N/E
		U HAB MIRASOLES	1	N/E	N/E	N/E
		U HAB STA CRUZ MEYEHUALCO	3	N/E	N/E	N/E
		U HAB VICENTE GUERRERO	1	N/E	N/E	N/E
		U. HAB FUERTE DE LORETO SUR	1	N/E	N/E	N/E
		U. H. IGNACIO ZARAGOZA	1	N/E	N/E	N/E
		UH CANANEA EL MOLINO	1	N/E	N/E	N/E
		UH EJERCITO CONSTITUCIONALISTA	1	N/E	N/E	N/E
PROGRAMA DE CAPACITACIÓN PARA EL IMPULSO DE LA ECONOMÍA SOCIAL CAPACITES	IZTAPALAPA	UH SANTA CRUZ MEYEHUALCO	1	N/E	N/E	N/E
		UH SOLIDARIDAD SALADO	1	N/E	N/E	N/E
		UNIDAD HAB. CHINAMPAC DE JUAREZ	1	N/E	N/E	N/E
		UNIDAD MIRAFLORES	1	N/E	N/E	N/E
		UNIDAD MODELO	3	N/E	N/E	N/E
		UNIDAD NORMA	1	N/E	N/E	N/E
		URBANO QUETZALCOATL	1	N/E	N/E	N/E
		VALLE DE SAN LORENZO	6	N/E	N/E	N/E
		VALLE DE SAN LORENZO	1	N/E	N/E	N/E
		VICENTE GUERRERO	1	N/E	N/E	N/E
		XALPA	5	N/E	N/E	N/E

CUADRO IV.17
PROSAP PROGRAMAS QUE OTORGAN SUBSIDIOS Y APOYOS A LA POBLACIÓN
ENERO-DICIEMBRE 2008

UNIDAD RESPONSABLE / DENOMINACIÓN DEL PROGRAMA	DELEGACIÓN	COLONIA	POBLACIÓN OBJETIVO	PRESUPUESTO (Pesos con dos decimales)		
				ORIGINAL ANUAL	PROGRAMADO MODIFICADO AL PERIODO	EJERCIDO
		SAN MIGUEL TEOTONGO	1	N/E	N/E	N/E
		COL AMP LOS REYES	1	N/E	N/E	N/E
		CULHUACAN COL MAGDALENA	1	N/E	N/E	N/E
		ATLAZOLPA COL DES URB QUETZALCOATL	1	N/E	N/E	N/E
		COL LOS ANGELES	1	N/E	N/E	N/E
		APANOAYA COL PASEOS DE CHURUBUSCO	1	N/E	N/E	N/E
		COL SAN LORENZO	1	N/E	N/E	N/E
		XICOTENCATL LOS REYES CULHUACAN	1	N/E	N/E	N/E
		JUAN ESCUTIA	2	N/E	N/E	N/E
		IGNACIO ZARAGOZA	1	N/E	N/E	N/E
PROGRAMA DE CAPACITACIÓN PARA EL IMPULSO DE LA ECONOMÍA SOCIAL CAPACITES	IZTAPALAPA	DR ALFONSO ORTIZ TIRADO	1	N/E	N/E	N/E
		PUEBLO SANTIAGO	1	N/E	N/E	N/E
		ACAHUALTEPEC XALPA	1	N/E	N/E	N/E
		ALVARO OBREGON	3	N/E	N/E	N/E
		U.HABITACIONAL CANENEA	2	N/E	N/E	N/E
		EL TRIUNFO	1	N/E	N/E	N/E
		LAS PEÑAS	2	N/E	N/E	N/E
		U HAB VALLE DE LUCES	1	N/E	N/E	N/E
		LOMAS DE ZARAGOZA	1	N/E	N/E	N/E
		BUENAVISTA	3	N/E	N/E	N/E
		NUEVA ROSITA	1	N/E	N/E	N/E
		ESTRELLA DEL SUR	1	N/E	N/E	N/E
		REFORMA POLITICA	2	N/E	N/E	N/E

CUADRO IV.17
PROSAP PROGRAMAS QUE OTORGAN SUBSIDIOS Y APOYOS A LA POBLACIÓN
ENERO-DICIEMBRE 2008

UNIDAD RESPONSABLE / DENOMINACIÓN DEL PROGRAMA	DELEGACIÓN	COLONIA	POBLACIÓN OBJETIVO	PRESUPUESTO (Pesos con dos decimales)		
				ORIGINAL ANUAL	PROGRAMADO MODIFICADO AL PERIODO	EJERCIDO
		SIFON	1	N/E	N/E	N/E
		SAN MIGUEL TEOTONGO	1	N/E	N/E	N/E
		IZTAPALAPA	3	N/E	N/E	N/E
		MIGUEL DE LA MADRID	1	N/E	N/E	N/E
		COL U HAB EJTO CONSTITUCIONALISTA	1	N/E	N/E	N/E
		MINERVA	1	N/E	N/E	N/E
		LOMAS DE SAN LORENZO	1	N/E	N/E	N/E
		ESCUADRON 201	1	N/E	N/E	N/E
PROGRAMA DE CAPACITACIÓN PARA EL IMPULSO DE LA ECONOMÍA SOCIAL CAPACITES	IZTAPALAPA	RICARDO FLORES MAGON	1	N/E	N/E	N/E
		NUEVA ROSITA	2	N/E	N/E	N/E
		MIRAVALLE	1	N/E	N/E	N/E
		EJERCITO CONSTITUCIONALISTA	3	N/E	N/E	N/E
		TEPALCATES	3	N/E	N/E	N/E
		GRANJAS SAN ANTONIO	1	N/E	N/E	N/E
		BARRIO SANTA BARBARA	1	N/E	N/E	N/E
		CONSEJO AGRARISTA	2	N/E	N/E	N/E
		LOS ANGELES	4	N/E	N/E	N/E
		U EJIDAL STA MARTHA	1	N/E	N/E	N/E
		ACATITLA NTE				
		CACAMA	1	N/E	N/E	N/E
		AMPLIACION LOS REYES	1	N/E	N/E	N/E
		U H VICENTE GUERRERO	1	N/E	N/E	N/E
		VICENTE GUERRERO	3	N/E	N/E	N/E
		AMPLIACION SANTIAGO	1	N/E	N/E	N/E
		ACAHUALTEPEC				
		CASA BLANCA	1	N/E	N/E	N/E

CUADRO IV.17
PROSAP PROGRAMAS QUE OTORGAN SUBSIDIOS Y APOYOS A LA POBLACIÓN
ENERO-DICIEMBRE 2008

UNIDAD RESPONSABLE / DENOMINACIÓN DEL PROGRAMA	DELEGACIÓN	COLONIA	POBLACIÓN OBJETIVO	PRESUPUESTO (Pesos con dos decimales)		
				ORIGINAL ANUAL	PROGRAMADO MODIFICADO AL PERIODO	EJERCIDO
		BARRIO SAN PABLO	1	N/E	N/E	N/E
		APATLACO	1	N/E	N/E	N/E
		LOMAS DE LA ESTANCIA	1	N/E	N/E	N/E
		LA ERA	1	N/E	N/E	N/E
		REFORMA POLITICA	1	N/E	N/E	N/E
PROGRAMA DE CAPACITACIÓN PARA EL IMPULSO DE LA ECONOMÍA SOCIAL CAPACITES	IZTAPALAPA	LOMAS DE SAN LORENZO	2	N/E	N/E	N/E
		SANTA MARIA TOMATLAN	1	N/E	N/E	N/E
		U. H. EJERCITO CONSTITUCIONALISTA II	1	N/E	N/E	N/E
		U HAB CANANEA	1	N/E	N/E	N/E
		EL MOLINO	1	N/E	N/E	N/E
		FUEGO NUEVO	1	N/E	N/E	N/E
		SAN NICOLAS TOLENTINO	1	N/E	N/E	N/E
		EL RETOÑO	1	N/E	N/E	N/E
		RENOVACION	1	N/E	N/E	N/E
		HAB ERMITA ZARAGOZA 2 SEC	1	N/E	N/E	N/E
		VALLE DE LUCES	1	N/E	N/E	N/E
		VALLE DEL SUR	1	N/E	N/E	N/E
		VALLE SUR	1	N/E	N/E	N/E
		LOMAS ESTRELLA	1	N/E	N/E	N/E
		SAN LORENZO	1	N/E	N/E	N/E
		LA PLANTA	1	N/E	N/E	N/E
		STA MA AZTAHUACAN	1	N/E	N/E	N/E
		UNIDAD EJERCITO DE ORIENTE ZONA PEÑON	1	N/E	N/E	N/E
		SAN LUCAS	1	N/E	N/E	N/E

CUADRO IV.17
PROSAP PROGRAMAS QUE OTORGAN SUBSIDIOS Y APOYOS A LA POBLACIÓN
ENERO-DICIEMBRE 2008

UNIDAD RESPONSABLE / DENOMINACIÓN DEL PROGRAMA	DELEGACIÓN	COLONIA	POBLACIÓN OBJETIVO	PRESUPUESTO (Pesos con dos decimales)		
				ORIGINAL ANUAL	PROGRAMADO MODIFICADO AL PERIODO	EJERCIDO
		EJERCITO DE ORIENTE	1	N/E	N/E	N/E
		AMP SAN SEBASTIAN	1	N/E	N/E	N/E
PROGRAMA DE CAPACITACIÓN PARA EL IMPULSO DE LA ECONOMÍA SOCIAL CAPACITES	IZTAPALAPA	ESTRELLA DE L SUR	1	N/E	N/E	N/E
		U HAB LOS FRESNOS	1	N/E	N/E	N/E
		EJERCITO CONSTITUCIONALISTA AMP LOS REYES CULHUACAN	1	N/E	N/E	N/E
		LEYES DE REFORMA	3	N/E	N/E	N/E
		INSURGENTES	2	N/E	N/E	N/E
		U H SANTA CRUZ	1	N/E	N/E	N/E
		MEYEHUALCO AMPLIACION SANTIAGO	2	N/E	N/E	N/E
		PARAJE SAN JUAN	1	N/E	N/E	N/E
		UH EJERCITO CONSTITUCIONALISTA	1	N/E	N/E	N/E
		UH SOLIDARIDAD SALADO	1	N/E	N/E	N/E
		UH VIOLETAS ARBOLEDAS	1	N/E	N/E	N/E
		DESARROLLO URBANO QUETZALCOATL	1	N/E	N/E	N/E
		DESARROLLO URBANO QUETZALCOATL	4	N/E	N/E	N/E
		LEYES DE REFORMA 3A SECC	1	N/E	N/E	N/E
		UH CANANEA	1	N/E	N/E	N/E
		STA ISABEL INDUSTRIAL	1	N/E	N/E	N/E
		PROGRESISTA	1	N/E	N/E	N/E
		SAN MIGUEL TEOTONGO	1	N/E	N/E	N/E
		SECTOR POPULAR	1	N/E	N/E	N/E
		U H VALLE DE LUCES	1	N/E	N/E	N/E

CUADRO IV.17
PROSAP PROGRAMAS QUE OTORGAN SUBSIDIOS Y APOYOS A LA POBLACIÓN
ENERO-DICIEMBRE 2008

UNIDAD RESPONSABLE / DENOMINACIÓN DEL PROGRAMA	DELEGACIÓN	COLONIA	POBLACIÓN OBJETIVO	PRESUPUESTO (Pesos con dos decimales)		
				ORIGINAL ANUAL	PROGRAMADO MODIFICADO AL PERIODO	EJERCIDO
		U H CABEZA DE JUAREZ	1	N/E	N/E	N/E
				N/E	N/E	N/E
PROGRAMA DE CAPACITACIÓN PARA EL IMPULSO DE LA ECONOMÍA SOCIAL CAPACITES	IZTACALCO		241	N/E	N/E	N/E
		COL AGRICOLA ORIENTAL	3	N/E	N/E	N/E
		COL GABRIEL RAMOS MILLAN	1	N/E	N/E	N/E
		COL LEYES DE REFORMA	1	N/E	N/E	N/E
		COL AGRICOLA ORIENTAL	1	N/E	N/E	N/E
		COL PANTITLAN	1	N/E	N/E	N/E
		COL U HAB INFONAVIT IZTACALCO.	2	N/E	N/E	N/E
		PANTITLAN	15	N/E	N/E	N/E
		CUCHILLA AGRICOLA OTAL.	1	N/E	N/E	N/E
		CAMPAMENTO 2 DE OCTUBRE	6	N/E	N/E	N/E
		AGRICOLA ORIENTAL	19	N/E	N/E	N/E
		CAMPAMENTO 2 DE OCTUBRE	4	N/E	N/E	N/E
		IZTACALCO	2	N/E	N/E	N/E
		SAN PEDRO	1	N/E	N/E	N/E
		FRACCIONAMIENTO BENITO JUAREZ	1	N/E	N/E	N/E
		AGRICOLA ORIENTAL	2	N/E	N/E	N/E
		FRACC. BENITO JUAREZ	2	N/E	N/E	N/E
		BARRIO SAN PEDRO	1	N/E	N/E	N/E
		FRACC BENITO JUAREZ	1	N/E	N/E	N/E
		BENITO JUAREZ	1	N/E	N/E	N/E

CUADRO IV.17
PROSAP PROGRAMAS QUE OTORGAN SUBSIDIOS Y APOYOS A LA POBLACIÓN
ENERO-DICIEMBRE 2008

UNIDAD RESPONSABLE / DENOMINACIÓN DEL PROGRAMA	DELEGACIÓN	COLONIA	POBLACIÓN OBJETIVO	PRESUPUESTO (Pesos con dos decimales)		
				ORIGINAL ANUAL	PROGRAMADO MODIFICADO AL PERIODO	EJERCIDO
PROGRAMA DE CAPACITACIÓN PARA EL IMPULSO DE LA ECONOMÍA SOCIAL CAPACITES	IZTACALCO	BARRIO LA ASUNCION IZTACALCO	1	N/E	N/E	N/E
		GABRIEL RAMOS MILLAN	7	N/E	N/E	N/E
		RAMOS MILLAN	2	N/E	N/E	N/E
		CARLOS ZAPATA VELA	2	N/E	N/E	N/E
		GRANJAS MEXICO	2	N/E	N/E	N/E
		SANTA ANITA	2	N/E	N/E	N/E
		JUVENTINO ROSAS	1	N/E	N/E	N/E
		SAN PEDRO	1	N/E	N/E	N/E
		PANTITLAN	1	N/E	N/E	N/E
		BARRIO SANTA CRUZ	1	N/E	N/E	N/E
		BARRIO SAN PEDRO	1	N/E	N/E	N/E
		AGRICOLA PANTITLAN	1	N/E	N/E	N/E
		NUEVA SANTA ANITA	1	N/E	N/E	N/E
		U HAB INFONAVIT IZTACALCO	1	N/E	N/E	N/E
		LOS REYES IZTACALCO	1	N/E	N/E	N/E
		SANTIAGO SUR	1	N/E	N/E	N/E
		SAN MIGUEL	2	N/E	N/E	N/E
		AGRICOLA PANTITLAN	3	N/E	N/E	N/E
		BARRIO SANTIAGO NORTE	1	N/E	N/E	N/E
		GABRIEL RAMOS MILLAN	1	N/E	N/E	N/E
		SANTIAGO NORTE	3	N/E	N/E	N/E
PROGRAMA DE CAPACITACIÓN PARA EL IMPULSO DE LA ECONOMÍA SOCIAL CAPACITES	IZTACALCO	SANTIAGO SUR	1	N/E	N/E	N/E
		BARR IO SAN PEDRO IZTACALCO	1	N/E	N/E	N/E
		LOS REYES IZTACALCO	1	N/E	N/E	N/E

CUADRO IV.17
PROSAP PROGRAMAS QUE OTORGAN SUBSIDIOS Y APOYOS A LA POBLACIÓN
ENERO-DICIEMBRE 2008

UNIDAD RESPONSABLE / DENOMINACIÓN DEL PROGRAMA	DELEGACIÓN	COLONIA	POBLACIÓN OBJETIVO	PRESUPUESTO (Pesos con dos decimales)		
				ORIGINAL ANUAL	PROGRAMADO MODIFICADO AL PERIODO	EJERCIDO
		REFORMA IZTACCIHUATL	1	N/E	N/E	N/E
		REFORMA IZTACCIHUATL	1	N/E	N/E	N/E
		REFORMA	1	N/E	N/E	N/E
		REFORMA IZTACCIHUATL	1	N/E	N/E	N/E
		SAN PEDRO IZTACALCO	1	N/E	N/E	N/E
		COL BARRIO SAN PEDRO IZTACALCO	1	N/E	N/E	N/E
		COL CAMPAMENTO 2 DE OCTUBRE	3	N/E	N/E	N/E
		COL G RAMOS MILLAN	1	N/E	N/E	N/E
		COL PANTITLAN	4	N/E	N/E	N/E
		COL RAMOS MILLAN	1	N/E	N/E	N/E
		COL. CAMPAMENTO 2 DE OCTUBRE	1	N/E	N/E	N/E
		PANTITLAN	1	N/E	N/E	N/E
		AGRICOLA ORIENTAL	21	N/E	N/E	N/E
		AGRICOLA PANTITLAN	2	N/E	N/E	N/E
		BARR SAN MIGUEL	1	N/E	N/E	N/E
		BARRIO LOS REYES	1	N/E	N/E	N/E
		BARRIO SANTIAGO	1	N/E	N/E	N/E
		BARRIO ZAPOTLA	1	N/E	N/E	N/E
PROGRAMA DE CAPACITACIÓN PARA EL IMPULSO DE LA ECONOMÍA SOCIAL CAPACITES	IZTACALCO	CAMPAMENTO 2 DE OCTUBRE	4	N/E	N/E	N/E
		CARLOS ZAPATA VELA	3	N/E	N/E	N/E
		COL AGRICOLA ORIENTAL	6	N/E	N/E	N/E
		COL AGRICOLA PANTITLAN	1	N/E	N/E	N/E
		COL EL RODEO	1	N/E	N/E	N/E
		COL GRANJAS MEXICO	3	N/E	N/E	N/E

CUADRO IV.17
PROSAP PROGRAMAS QUE OTORGAN SUBSIDIOS Y APOYOS A LA POBLACIÓN
ENERO-DICIEMBRE 2008

UNIDAD RESPONSABLE / DENOMINACIÓN DEL PROGRAMA	DELEGACIÓN	COLONIA	POBLACIÓN OBJETIVO	PRESUPUESTO (Pesos con dos decimales)		
				ORIGINAL ANUAL	PROGRAMADO MODIFICADO AL PERIODO	EJERCIDO
		COL JUVENTINO ROSAS	1	N/E	N/E	N/E
		COL PANTITLAN	5	N/E	N/E	N/E
		COL. AGRICOLA ORIENTAL	1	N/E	N/E	N/E
		CONSEJO AGRARISTA	1	N/E	N/E	N/E
		CUCHILLA AMP RAMOS MILLAN	1	N/E	N/E	N/E
		CUCHILLA RAMOS MILLAN	2	N/E	N/E	N/E
		FRACC BENITO JUAREZ	1	N/E	N/E	N/E
		FRACC BENITO JUAREZ	6	N/E	N/E	N/E
		GABRIEL RAMOS MILLAN	8	N/E	N/E	N/E
		GRANJAS MEXICO	4	N/E	N/E	N/E
		INFONAVIT IZTACALCO	2	N/E	N/E	N/E
		IZTACALCO	1	N/E	N/E	N/E
		JUVENTINO ROSAS	5	N/E	N/E	N/E
		JUVENTINO ROSAS	2	N/E	N/E	N/E
		LOS ANGELES APANOAYA	1	N/E	N/E	N/E
PROGRAMA DE CAPACITACIÓN PARA EL IMPULSO DE LA ECONOMÍA SOCIAL CAPACITES	IZTACALCO	NUEVA SANTA ANITA	1	N/E	N/E	N/E
		PANTITLAN	22	N/E	N/E	N/E
		PAUTITLAN	1	N/E	N/E	N/E
		PICOS DE IZTACALCO	1	N/E	N/E	N/E
		RAMOS MILLAN	1	N/E	N/E	N/E
		RAMOS MILLAN TLACOTAL	1	N/E	N/E	N/E
		SAN FRANSISCO XICALTONGO	1	N/E	N/E	N/E
		SAN MIGUEL	1	N/E	N/E	N/E
		SANTA ANITA	1	N/E	N/E	N/E

CUADRO IV.17
PROSAP PROGRAMAS QUE OTORGAN SUBSIDIOS Y APOYOS A LA POBLACIÓN
ENERO-DICIEMBRE 2008

UNIDAD RESPONSABLE / DENOMINACIÓN DEL PROGRAMA	DELEGACIÓN	COLONIA	POBLACIÓN OBJETIVO	PRESUPUESTO (Pesos con dos decimales)		
				ORIGINAL ANUAL	PROGRAMADO MODIFICADO AL PERIODO	EJERCIDO
		U HABITACIONAL INFONAVIT IZTACALCO	1	N/E	N/E	N/E
		VIADUCTO PIEDAD	3	N/E	N/E	N/E
PROGRAMA DE CAPACITACIÓN PARA EL IMPULSO DE LA ECONOMÍA SOCIAL CAPACITES	MAGDALENA CONTRERAS		313	N/E	N/E	N/E
		LOMAS QUEBRADAS	1	N/E	N/E	N/E
		AMP DE SAN BERNABE	1	N/E	N/E	N/E
		AMP LOMAS DE SAN BERNABE	1	N/E	N/E	N/E
		AMP LOMAS DE SN BERNABE	1	N/E	N/E	N/E
		AMPL LOMAS DE SAN BERNABE	5	N/E	N/E	N/E
		AMPL LOMAS SAN BERNABE	1	N/E	N/E	N/E
		AMPL. LOMAS DE SAN BERNABE	1	N/E	N/E	N/E
		AMPLIACION HUAYATLA	1	N/E	N/E	N/E
		AMPLIACION LOMAS DE SAN BERNABE	11	N/E	N/E	N/E
		ATACAXCO	1	N/E	N/E	N/E
		BARRANCA SECA	2	N/E	N/E	N/E
		BARRO SIERRA	1	N/E	N/E	N/E
		BARROS SIERRA	6	N/E	N/E	N/E
		BARROS SIERRA	3	N/E	N/E	N/E
		BERNABE	1	N/E	N/E	N/E
		CARBONERA	2	N/E	N/E	N/E
		CAZULCO	1	N/E	N/E	N/E
		COPILCO EL BAJO	1	N/E	N/E	N/E
		CUAUHTEMOC	13	N/E	N/E	N/E

CUADRO IV.17
PROSAP PROGRAMAS QUE OTORGAN SUBSIDIOS Y APOYOS A LA POBLACIÓN
ENERO-DICIEMBRE 2008

UNIDAD RESPONSABLE / DENOMINACIÓN DEL PROGRAMA	DELEGACIÓN	COLONIA	POBLACIÓN OBJETIVO	PRESUPUESTO (Pesos con dos decimales)		
				ORIGINAL ANUAL	PROGRAMADO MODIFICADO AL PERIODO	EJERCIDO
PROGRAMA DE CAPACITACIÓN PARA EL IMPULSO DE LA ECONOMÍA SOCIAL CAPACITES	MAGDALENA CONTRERAS	EL ERMITAÑO	10	N/E	N/E	N/E
		EL OCOTAL	7	N/E	N/E	N/E
		EL ROSAL	6	N/E	N/E	N/E
		EL TANQUE	12	N/E	N/E	N/E
		EL TANQUE	3	N/E	N/E	N/E
		EL TORO	3	N/E	N/E	N/E
		EL TORO	1	N/E	N/E	N/E
		ERMITAÑO	1	N/E	N/E	N/E
		GAVILLERO	1	N/E	N/E	N/E
		HEROES DE PADIERNA	2	N/E	N/E	N/E
		HUAYATLA	5	N/E	N/E	N/E
		LA CARBONERA	3	N/E	N/E	N/E
		LA CARBONERA	1	N/E	N/E	N/E
		LA CRUZ	6	N/E	N/E	N/E
		LA ESPERANZA	1	N/E	N/E	N/E
		LA GUADALUPE	1	N/E	N/E	N/E
		LA MALINCHE	6	N/E	N/E	N/E
		LA MALINCHE	1	N/E	N/E	N/E
		LAS CRUCES	23	N/E	N/E	N/E
		LAS CRUCES	1	N/E	N/E	N/E
		LAS PALAMAS	1	N/E	N/E	N/E
PROGRAMA DE CAPACITACIÓN PARA EL IMPULSO DE LA ECONOMÍA SOCIAL CAPACITES	MAGDALENA CONTRERAS	LAS PALMAS	4	N/E	N/E	N/E
		LOMAS DE SAN BERNABE	10	N/E	N/E	N/E
		LOMAS DE SAN BERNABE AMPLIACION	1	N/E	N/E	N/E

CUADRO IV.17
PROSAP PROGRAMAS QUE OTORGAN SUBSIDIOS Y APOYOS A LA POBLACIÓN
ENERO-DICIEMBRE 2008

UNIDAD RESPONSABLE / DENOMINACIÓN DEL PROGRAMA	DELEGACIÓN	COLONIA	POBLACIÓN OBJETIVO	PRESUPUESTO (Pesos con dos decimales)		
				ORIGINAL ANUAL	PROGRAMADO MODIFICADO AL PERIODO	EJERCIDO
		LOMAS QUEBRADAS	9	N/E	N/E	N/E
		LOS PADRES	11	N/E	N/E	N/E
		LOS PADRES	1	N/E	N/E	N/E
		MAGDALENA	1	N/E	N/E	N/E
		MALINCHE	2	N/E	N/E	N/E
		MEYAC	1	N/E	N/E	N/E
		OCOTAL	1	N/E	N/E	N/E
		PALMAS	1	N/E	N/E	N/E
		PBLO SAN NICOLAS TOTOLAPAN	3	N/E	N/E	N/E
		POTRERILLO	6	N/E	N/E	N/E
		PUEBLO NUEVO ALTO	3	N/E	N/E	N/E
		PUEBLO NUEVO ALTO	2	N/E	N/E	N/E
		PUEBLO NUEVO BAJO	1	N/E	N/E	N/E
		PUEBLO NUEVO EL ALTO	1	N/E	N/E	N/E
		SAN BERNABE OCOTEPEC	1	N/E	N/E	N/E
		SAN BARTOLO AMEYALCO	1	N/E	N/E	N/E
		SAN BERNABE	5	N/E	N/E	N/E
		SAN BERNABE OCOTEPEC	4	N/E	N/E	N/E
PROGRAMA DE CAPACITACIÓN PARA EL IMPULSO DE LA ECONOMÍA SOCIAL CAPACITES	MAGDALENA CONTRERAS	SAN FRANCISCO	5	N/E	N/E	N/E
		SAN JERONIMO ACULCO	7	N/E	N/E	N/E
		SAN JERONIMO LIDICE	2	N/E	N/E	N/E
		SAN JERONIMO LIDICE	5	N/E	N/E	N/E
		SAN NICOLAS CAZULCO	1	N/E	N/E	N/E
		SAN NICOLAS TOTOLAPAN	25	N/E	N/E	N/E
		SANTA TERESA	1	N/E	N/E	N/E
		SN NICOLAS TOTOLAPAN	1	N/E	N/E	N/E

CUADRO IV.17
PROSAP PROGRAMAS QUE OTORGAN SUBSIDIOS Y APOYOS A LA POBLACIÓN
ENERO-DICIEMBRE 2008

UNIDAD RESPONSABLE / DENOMINACIÓN DEL PROGRAMA	DELEGACIÓN	COLONIA	POBLACIÓN OBJETIVO	PRESUPUESTO (Pesos con dos decimales)		
				ORIGINAL ANUAL	PROGRAMADO MODIFICADO AL PERIODO	EJERCIDO
		STA ELSA	1	N/E	N/E	N/E
		SUBESTACION	2	N/E	N/E	N/E
		TIERRA UNIDA	24	N/E	N/E	N/E
		TIERRA UNIDA	1	N/E	N/E	N/E
		YIERRA UNIDA	1	N/E	N/E	N/E
		BUENAVISTA	1	N/E	N/E	N/E
		CUAUHTEMOC	1	N/E	N/E	N/E
		SAN BERNABE OCOTEPEC	4	N/E	N/E	N/E
		EL ROSAL	1	N/E	N/E	N/E
		MAGDALENA CONTRERAS	1	N/E	N/E	N/E
		IXTLAHUALTONGO	1	N/E	N/E	N/E
		PUEBLO SAN NICOLAS TOTOLAPAN	1	N/E	N/E	N/E
		SAN FRANCISCO	2	N/E	N/E	N/E
PROGRAMA DE CAPACITACIÓN PARA EL IMPULSO DE LA ECONOMÍA SOCIAL CAPACITES	MAGDALENA CONTRERAS	VISTA HERMOSA	1	N/E	N/E	N/E
		EL ERMITAÑO	1	N/E	N/E	N/E
		SANTA TERESA	1	N/E	N/E	N/E
		LA GUADALUPE	1	N/E	N/E	N/E
		SAN BARTOLO AMEYALCO	1	N/E	N/E	N/E
		TIERRA COLORADA	1	N/E	N/E	N/E
		OCOTAL	1	N/E	N/E	N/E
PROGRAMA DE CAPACITACIÓN PARA EL IMPULSO DE LA ECONOMÍA SOCIAL CAPACITES	MIGUEL HIDALGO		116	N/E	N/E	N/E
		COL GRANADA	1	N/E	N/E	N/E
		COL ANAHUAC	1	N/E	N/E	N/E
		SANTO TOMAS	1	N/E	N/E	N/E

CUADRO IV.17
PROSAP PROGRAMAS QUE OTORGAN SUBSIDIOS Y APOYOS A LA POBLACIÓN
ENERO-DICIEMBRE 2008

UNIDAD RESPONSABLE / DENOMINACIÓN DEL PROGRAMA	DELEGACIÓN	COLONIA	POBLACIÓN OBJETIVO	PRESUPUESTO (Pesos con dos decimales)		
				ORIGINAL ANUAL	PROGRAMADO MODIFICADO AL PERIODO	EJERCIDO
		OBSERVATORIO	1	N/E	N/E	N/E
		PENSIL, U.H. LEGARIA	1	N/E	N/E	N/E
		MIGUEL HIDALGO	1	N/E	N/E	N/E
		PENSIL	1	N/E	N/E	N/E
		REFORMA SOCIAL	1	N/E	N/E	N/E
		ANAJHUAC	1	N/E	N/E	N/E
PROGRAMA DE CAPACITACIÓN PARA EL IMPULSO DE LA ECONOMÍA SOCIAL CAPACITES	MIGUEL HIDALGO	ARGENTINA ANTIGUA	1	N/E	N/E	N/E
		PORTERIA POPOTLA	1	N/E	N/E	N/E
		POPOTLA	1	N/E	N/E	N/E
		ANAHUAC	1	N/E	N/E	N/E
		AJUSCO	1	N/E	N/E	N/E
		AMERICA	1	N/E	N/E	N/E
		BELLAVISTA	1	N/E	N/E	N/E
		CLAVERIA	1	N/E	N/E	N/E
		COL ARGENTINA	1	N/E	N/E	N/E
		DANIEL GARZA, DEL MIGUEL HIDALGO.	1	N/E	N/E	N/E
		ESCANDON	1	N/E	N/E	N/E
		PORTALES	1	N/E	N/E	N/E
		PRESIDENTES	1	N/E	N/E	N/E
		SAN MIGUEL CHAPULTEPEC	2	N/E	N/E	N/E
		SANTA URSULA COAPA	1	N/E	N/E	N/E
		TLAXPANA	1	N/E	N/E	N/E
		UH EJERCITO DE ORIENTE	1	N/E	N/E	N/E
		5 DE MAYO	2	N/E	N/E	N/E
		AMERICA	1	N/E	N/E	N/E
		AMPLIACION DANIEL GARZA	1	N/E	N/E	N/E

CUADRO IV.17
PROSAP PROGRAMAS QUE OTORGAN SUBSIDIOS Y APOYOS A LA POBLACIÓN
ENERO-DICIEMBRE 2008

UNIDAD RESPONSABLE / DENOMINACIÓN DEL PROGRAMA	DELEGACIÓN	COLONIA	POBLACIÓN OBJETIVO	PRESUPUESTO (Pesos con dos decimales)		
				ORIGINAL ANUAL	PROGRAMADO MODIFICADO AL PERIODO	EJERCIDO
		AMPLIACION GRANADA	1	N/E	N/E	N/E
PROGRAMA DE CAPACITACIÓN PARA EL IMPULSO DE LA ECONOMÍA SOCIAL CAPACITES	MIGUEL HIDALGO	AMPLIACION POPO	1	N/E	N/E	N/E
		ANAHUAC	4	N/E	N/E	N/E
		ANAHUAC	1	N/E	N/E	N/E
		ANGEL ZIMBRON	1	N/E	N/E	N/E
		ARGENTINA	6	N/E	N/E	N/E
		ARGENTINA ANTIGUA	1	N/E	N/E	N/E
		ARGENTINA PONIENTE	2	N/E	N/E	N/E
		ASTURIAS	1	N/E	N/E	N/E
		ATLAMPA	1	N/E	N/E	N/E
		BELLAVISTA	1	N/E	N/E	N/E
		DANIEL GARZA	4	N/E	N/E	N/E
		DEPORTIVA PENSIL	1	N/E	N/E	N/E
		ESCANDON	4	N/E	N/E	N/E
		HUICHAPAN	1	N/E	N/E	N/E
		LA CASILDA	1	N/E	N/E	N/E
		LAGO CUITZEO 17BIC-503 COL. ANAHUAC	1	N/E	N/E	N/E
		MEXICO NUEVO	2	N/E	N/E	N/E
		MOLINO DE SANTO DOMINGO	1	N/E	N/E	N/E
		NEXTITLA	1	N/E	N/E	N/E
		NUEVA ARGENTINA	4	N/E	N/E	N/E
		OBSERVATORIO	2	N/E	N/E	N/E
PROGRAMA DE CAPACITACIÓN PARA EL IMPULSO DE LA ECONOMÍA SOCIAL CAPACITES	MIGUEL HIDALGO	OLIVAR DEL CONDE	1	N/E	N/E	N/E
		PANTITLAN	1	N/E	N/E	N/E

CUADRO IV.17
PROSAP PROGRAMAS QUE OTORGAN SUBSIDIOS Y APOYOS A LA POBLACIÓN
ENERO-DICIEMBRE 2008

UNIDAD RESPONSABLE / DENOMINACIÓN DEL PROGRAMA	DELEGACIÓN	COLONIA	POBLACIÓN OBJETIVO	PRESUPUESTO (Pesos con dos decimales)		
				ORIGINAL ANUAL	PROGRAMADO MODIFICADO AL PERIODO	EJERCIDO
		PENSIL	10	N/E	N/E	N/E
		PENSIL NORTE	3	N/E	N/E	N/E
		PENSIL NTE	1	N/E	N/E	N/E
		PENSIL SUR	1	N/E	N/E	N/E
		POPO	1	N/E	N/E	N/E
		POPOTLA	6	N/E	N/E	N/E
		REFORMA SOCIAL	1	N/E	N/E	N/E
		SAN MIGUEL CHAPULTEPEC	7	N/E	N/E	N/E
		SANTO TOMAS	1	N/E	N/E	N/E
		TACUBAYA	2	N/E	N/E	N/E
		TLAXPANA	2	N/E	N/E	N/E
		TORRE BLANCA	3	N/E	N/E	N/E
		TORRES BLANCA	1	N/E	N/E	N/E
		TORRES DE POTRERO	1	N/E	N/E	N/E
		U HAB LOMAS DE SOTELO	1	N/E	N/E	N/E
PROGRAMA DE CAPACITACIÓN PARA EL IMPULSO DE LA ECONOMÍA SOCIAL CAPACITES	MILPA ALTA		189	N/E	N/E	N/E
		BARRIO LA CONCEPCION	2	N/E	N/E	N/E
		BARRIO LA LUZ	4	N/E	N/E	N/E
		BARRIO LOS ANGELES	3	N/E	N/E	N/E
		BARRIO SAN AGUSTIN EL ALTO	5	N/E	N/E	N/E
		BARRIO SAN MATEO	6	N/E	N/E	N/E
		BARRIO SANTA CRUZ	1	N/E	N/E	N/E
		BARRIO SANTA CRUZ	4	N/E	N/E	N/E
		BARRIO SANTA MARTHA	2	N/E	N/E	N/E
		BARRIO SANTA MARTHA	1	N/E	N/E	N/E
		SAN ANTONIO TECOMITL	14	N/E	N/E	N/E

CUADRO IV.17
PROSAP PROGRAMAS QUE OTORGAN SUBSIDIOS Y APOYOS A LA POBLACIÓN
ENERO-DICIEMBRE 2008

UNIDAD RESPONSABLE / DENOMINACIÓN DEL PROGRAMA	DELEGACIÓN	COLONIA	POBLACIÓN OBJETIVO	PRESUPUESTO (Pesos con dos decimales)		
				ORIGINAL ANUAL	PROGRAMADO MODIFICADO AL PERIODO	EJERCIDO
		SAN ANTONIO TECOMITL	28	N/E	N/E	N/E
		SAN BARTOLOME XICOMULCO	1	N/E	N/E	N/E
		SAN FRANCISCO TECOXPA	10	N/E	N/E	N/E
		SAN JERONIMO MIACATLAN	2	N/E	N/E	N/E
		SAN JUAN TEPENAHUAC	5	N/E	N/E	N/E
		SAN LORENZO TLACOYUCAN	16	N/E	N/E	N/E
		SAN PABLO OZTOTEPEC	8	N/E	N/E	N/E
		SAN PABLO OZTOTEPEC	3	N/E	N/E	N/E
		SAN PEDRO ATOCPAN	12	N/E	N/E	N/E
		SAN SALVADOR CUAUHTENCO	15	N/E	N/E	N/E
PROGRAMA DE CAPACITACIÓN PARA EL IMPULSO DE LA ECONOMÍA SOCIAL CAPACITES	MILPA ALTA	SAN SALVADOR CUAUHTENCO	18	N/E	N/E	N/E
		SANTA ANA TLACOTENCO	2	N/E	N/E	N/E
		SANTA ANA TLACOTENCO	9	N/E	N/E	N/E
		BARRIO LA CONCEPCION	1	N/E	N/E	N/E
		BARRIO SAN MATEO	1	N/E	N/E	N/E
		SAN AGUSTIN OHTENCO	1	N/E	N/E	N/E
		SAN ANTONIO TECOMITL	3	N/E	N/E	N/E
		SAN BARTOLOME XICOMULCO	1	N/E	N/E	N/E
		SAN FRANCISCO TECOXPA	1	N/E	N/E	N/E
		SAN LORENZO TLACOYUCAN	1	N/E	N/E	N/E
		SAN PABLO OZTOTEPEC	4	N/E	N/E	N/E
		SAN PEDRO ATOCPAN	1	N/E	N/E	N/E
		SAN SALVADOR CUAUHTENCO	3	N/E	N/E	N/E
		TECAXTITLA SA TECOMITL	1	N/E	N/E	N/E

CUADRO IV.17
PROSAP PROGRAMAS QUE OTORGAN SUBSIDIOS Y APOYOS A LA POBLACIÓN
ENERO-DICIEMBRE 2008

UNIDAD RESPONSABLE / DENOMINACIÓN DEL PROGRAMA	DELEGACIÓN	COLONIA	POBLACIÓN OBJETIVO	PRESUPUESTO (Pesos con dos decimales)		
				ORIGINAL ANUAL	PROGRAMADO MODIFICADO AL PERIODO	EJERCIDO
PROGRAMA DE CAPACITACIÓN PARA EL IMPULSO DE LA ECONOMÍA SOCIAL CAPACITES	TLAHUAC		87	N/E	N/E	N/E
		SAN FRANCISCO TLALTENCO	1	N/E	N/E	N/E
		UH VILLACENTROAMERICANA	1	N/E	N/E	N/E
		ZOPOTITLA	1	N/E	N/E	N/E
		AGRICOLA METROPOLITANA	1	N/E	N/E	N/E
		AMPL SELENE	3	N/E	N/E	N/E
		DEL MAR	1	N/E	N/E	N/E
		JARDINES DEL LLANO	1	N/E	N/E	N/E
		LA CONCHITA ZAPOTITLAN	2	N/E	N/E	N/E
		LAS ARBOLEDAS	1	N/E	N/E	N/E
		MIGUEL HIDALGO	3	N/E	N/E	N/E
		SAN JOSE	1	N/E	N/E	N/E
		SAN NICOLAS TETELCO	1	N/E	N/E	N/E
		SANTA CATARINA	1	N/E	N/E	N/E
		SELENE	1	N/E	N/E	N/E
		TRES DE MAYO	1	N/E	N/E	N/E
		ZAPOTITLA	2	N/E	N/E	N/E
		ARBOLEDAS	1	N/E	N/E	N/E
		ATOTOLCO CHINANCO	1	N/E	N/E	N/E
		BARRIO LA MAGDALENA	1	N/E	N/E	N/E
PROGRAMA DE CAPACITACIÓN PARA EL IMPULSO DE LA ECONOMÍA SOCIAL CAPACITES	TLAHUAC	BARRIO LOS REYES	2	N/E	N/E	N/E
		BARRIO LOS REYES MIXQUIC	4	N/E	N/E	N/E
		BARRIO SAN BARTOLOME MIXQUIC	4	N/E	N/E	N/E

CUADRO IV.17
PROSAP PROGRAMAS QUE OTORGAN SUBSIDIOS Y APOYOS A LA POBLACIÓN
ENERO-DICIEMBRE 2008

UNIDAD RESPONSABLE / DENOMINACIÓN DEL PROGRAMA	DELEGACIÓN	COLONIA	POBLACIÓN OBJETIVO	PRESUPUESTO (Pesos con dos decimales)			
					ORIGINAL ANUAL	PROGRAMADO MODIFICADO AL PERIODO	EJERCIDO
		BARRIO SAN MATEO	1	N/E	N/E	N/E	
		BARRIO SANTA ANA SUR	1	N/E	N/E	N/E	
		CAPULTITLA	1	N/E	N/E	N/E	
		CERRILLOS 1A SECCION	1	N/E	N/E	N/E	
		DEL MAR	5	N/E	N/E	N/E	
		EMILIANO ZAPATA	1	N/E	N/E	N/E	
		EMILIANO ZAPATA 2A SECC	2	N/E	N/E	N/E	
		JAIME TORRES BODET	2	N/E	N/E	N/E	
		LA CONCHITA	1	N/E	N/E	N/E	
		LA CONCHITA ZAPOTITLAN	1	N/E	N/E	N/E	
		LA ESTACION	1	N/E	N/E	N/E	
		LA HABANA	1	N/E	N/E	N/E	
		LA NOPALERA	1	N/E	N/E	N/E	
		LAS ARBOLEDAS	1	N/E	N/E	N/E	
		LOS OLIVOS	4	N/E	N/E	N/E	
		MIGUEL HIDALGO	3	N/E	N/E	N/E	
		QUIAHUATLA	1	N/E	N/E	N/E	
		QUIAHUATLA	1	N/E	N/E	N/E	
PROGRAMA DE CAPACITACIÓN PARA EL IMPULSO DE LA ECONOMÍA SOCIAL CAPACITES	TLAHUAC	SAN ANDRES MIXQUIC	3	N/E	N/E	N/E	
		SAN ISIDRO TETELCO	1	N/E	N/E	N/E	
		SAN JOSE	1	N/E	N/E	N/E	
		SAN LUIS TLAXILTEMANCO	1	N/E	N/E	N/E	
		SAN MIGUEL MIXQUIC	1	N/E	N/E	N/E	
		SAN NICOLAS TETELCO	3	N/E	N/E	N/E	
		SAN SEBASTIAN TULYEHUALCO	1	N/E	N/E	N/E	
		SANTA ANA PONIENTE	1	N/E	N/E	N/E	

CUADRO IV.17
PROSAP PROGRAMAS QUE OTORGAN SUBSIDIOS Y APOYOS A LA POBLACIÓN
ENERO-DICIEMBRE 2008

UNIDAD RESPONSABLE / DENOMINACIÓN DEL PROGRAMA	DELEGACIÓN	COLONIA	POBLACIÓN OBJETIVO	PRESUPUESTO (Pesos con dos decimales)		
				ORIGINAL ANUAL	PROGRAMADO MODIFICADO AL PERIODO	EJERCIDO
		SANTA ANA PUENTE	1	N/E	N/E	N/E
		SANTA ANA ZAPOTITLAN	4	N/E	N/E	N/E
		SANTA CECILIA	1	N/E	N/E	N/E
		SANTIAGO ZAPOTITLAN	1	N/E	N/E	N/E
		SELENE	1	N/E	N/E	N/E
		U HAB VILLA CENTROAMERICANA	1	N/E	N/E	N/E
		VILLA CENTROAMERICANA Y DEL CARIBE	1	N/E	N/E	N/E
		ZAPOTITLA	1	N/E	N/E	N/E
PROGRAMA DE CAPACITACIÓN PARA EL IMPULSO DE LA ECONOMÍA SOCIAL CAPACITES	TLALPAN		416	N/E	N/E	N/E
		2 DE OCTUBRE	1	N/E	N/E	N/E
		2 DE OCTUBRE	1	N/E	N/E	N/E
		AMP MIGUEL HGO	17	N/E	N/E	N/E
		AMP MIGUEL HIDALGO	12	N/E	N/E	N/E
		BELVEDERE	1	N/E	N/E	N/E
		BOSQUES DEL PEDREGAL	1	N/E	N/E	N/E
		CANTERA PTE DE PIEDRA	1	N/E	N/E	N/E
		CANTERA PUENTE DE PIEDRA	1	N/E	N/E	N/E
		COL. LOS ENCINOS	1	N/E	N/E	N/E
		CUCHILLA DE PADIERNA	5	N/E	N/E	N/E
		DOS DE OCTUBRE	5	N/E	N/E	N/E
		EJIDOS DE SN PEDRO	1	N/E	N/E	N/E
		HEROES DE PADIERNA	3	N/E	N/E	N/E
		ISIDRO FABELA	1	N/E	N/E	N/E
		LOMAS ALTAS DE PADIERNA	2	N/E	N/E	N/E
		LOMAS DE CUILOTEPEC	1	N/E	N/E	N/E

CUADRO IV.17
PROSAP PROGRAMAS QUE OTORGAN SUBSIDIOS Y APOYOS A LA POBLACIÓN
ENERO-DICIEMBRE 2008

UNIDAD RESPONSABLE / DENOMINACIÓN DEL PROGRAMA	DELEGACIÓN	COLONIA	POBLACIÓN OBJETIVO	PRESUPUESTO (Pesos con dos decimales)		
				ORIGINAL ANUAL	PROGRAMADO MODIFICADO AL PERIODO	EJERCIDO
		LOMAS DE PADIERNA	1	N/E	N/E	N/E
		LOMAS DE PADIERNA SUR	3	N/E	N/E	N/E
PROGRAMA DE CAPACITACIÓN PARA EL IMPULSO DE LA ECONOMÍA SOCIAL CAPACITES	TLALPAN	LOMAS HIDALGO	1	N/E	N/E	N/E
		LOS ENCINOS	1	N/E	N/E	N/E
		LOS VOLCANES	1	N/E	N/E	N/E
		MIGUEL HIDALGO	6	N/E	N/E	N/E
		MIRADOR II	1	N/E	N/E	N/E
		PEDREGAL DE SAN NICOLAS	1	N/E	N/E	N/E
		PEDREGAL SN NICOLAS	1	N/E	N/E	N/E
		SAN ANDRES TOTOLTEPEC	2	N/E	N/E	N/E
		SAN MIGUEL TOPILEJO	1	N/E	N/E	N/E
		SAN MIGUEL XICALCO	1	N/E	N/E	N/E
		SAN NICOLAS TOTOLAPAN	1	N/E	N/E	N/E
		SAN PEDRO MARTIR	1	N/E	N/E	N/E
		SN ANDRES TOTOLTEPEC	3	N/E	N/E	N/E
		TLALCOLIGIA	1	N/E	N/E	N/E
		TLALMILLE	1	N/E	N/E	N/E
		TORRES DE PADIERNA	1	N/E	N/E	N/E
		VILLA COAPA	1	N/E	N/E	N/E
		2 DE OCTUBRE	6	N/E	N/E	N/E
		AHUACATITLA	1	N/E	N/E	N/E
		AMP MIGUEL HGO	3	N/E	N/E	N/E
		AMP MIGUEL HIDALGO	5	N/E	N/E	N/E
PROGRAMA DE CAPACITACIÓN PARA EL IMPULSO DE LA ECONOMÍA SOCIAL CAPACITES	TLALPAN	AMPL MIGUEL HIDALGO	1	N/E	N/E	N/E

CUADRO IV.17
PROSAP PROGRAMAS QUE OTORGAN SUBSIDIOS Y APOYOS A LA POBLACIÓN
ENERO-DICIEMBRE 2008

UNIDAD RESPONSABLE / DENOMINACIÓN DEL PROGRAMA	DELEGACIÓN	COLONIA	POBLACIÓN OBJETIVO	PRESUPUESTO (Pesos con dos decimales)		
				ORIGINAL ANUAL	PROGRAMADO MODIFICADO AL PERIODO	EJERCIDO
		AMPLIACIÒN MIGUEL HIDALGO	2	N/E	N/E	N/E
		ATLAMPA	1	N/E	N/E	N/E
		BELVEDERE	7	N/E	N/E	N/E
		BOSQUES DEL PEDREGAL	7	N/E	N/E	N/E
		BOSQUES DEL PGAL	2	N/E	N/E	N/E
		BOSQUES TEPEXIMILPA	1	N/E	N/E	N/E
		CANTERA PTE DE PIEDRA	3	N/E	N/E	N/E
		CANTERA PUENTE DE PIEDRA	1	N/E	N/E	N/E
		CHIMALCOYOTL	1	N/E	N/E	N/E
		COL PEDREGAL DE SAN NICOLAS	1	N/E	N/E	N/E
		CRUZ DEL FAROL	1	N/E	N/E	N/E
		CUCHILLA DE PADIERNA	2	N/E	N/E	N/E
		CULTURA MAYA	1	N/E	N/E	N/E
		DOS DE OCTUBRE	17	N/E	N/E	N/E
		EJIDO DE SN PEDRO MARTIR	1	N/E	N/E	N/E
		EJIDOS DE HUIPULCO	1	N/E	N/E	N/E
		EJIDOS DE SAN PEDRO	1	N/E	N/E	N/E
		EJIDOS SN PEDRO MARTIR	1	N/E	N/E	N/E
		EL MIRADOR	1	N/E	N/E	N/E
		EL MIRADOR II	3	N/E	N/E	N/E
PROGRAMA DE CAPACITACIÓN PARA EL IMPULSO DE LA ECONOMÍA SOCIAL CAPACITES	TLALPAN	EL OCOTAL	1	N/E	N/E	N/E
		EL ZACATON	2	N/E	N/E	N/E
		EX HACIENDA COAPA	1	N/E	N/E	N/E
		GRANJAS COAPA	2	N/E	N/E	N/E
		HEROES DE PADIERNA	8	N/E	N/E	N/E

CUADRO IV.17
PROSAP PROGRAMAS QUE OTORGAN SUBSIDIOS Y APOYOS A LA POBLACIÓN
ENERO-DICIEMBRE 2008

UNIDAD RESPONSABLE / DENOMINACIÓN DEL PROGRAMA	DELEGACIÓN	COLONIA	POBLACIÓN OBJETIVO	PRESUPUESTO (Pesos con dos decimales)		
				ORIGINAL ANUAL	PROGRAMADO MODIFICADO AL PERIODO	EJERCIDO
		ISIDRO FABELA	4	N/E	N/E	N/E
		ISIDRO FABREGA	1	N/E	N/E	N/E
		ISIDRO FAVELA	1	N/E	N/E	N/E
		JARDINES DEL AJUSCO	1	N/E	N/E	N/E
		LA JOYA	1	N/E	N/E	N/E
		LA PALMA 1RA SECC	1	N/E	N/E	N/E
		LOMAS ALTAS DE PADIERNA SUR	3	N/E	N/E	N/E
		LOMAS DE CUILOTEPEC	2	N/E	N/E	N/E
		LOMAS DE PADIERNA	4	N/E	N/E	N/E
		LOMAS DE PADIERNA	2	N/E	N/E	N/E
		LOMAS DE PADIERNA SUR	3	N/E	N/E	N/E
		LOMAS DEL PEDREGAL	1	N/E	N/E	N/E
		LOS ENCINOS	5	N/E	N/E	N/E
		LOS VOLCANES	1	N/E	N/E	N/E
		MAGDALENA PETLACALCO	2	N/E	N/E	N/E
		MARIA ESTHER ZUNO	1	N/E	N/E	N/E
PROGRAMA DE CAPACITACIÓN PARA EL IMPULSO DE LA ECONOMÍA SOCIAL CAPACITES	TLALPAN	MESA LOS HORNOS	4	N/E	N/E	N/E
		MIGUEL HGO	1	N/E	N/E	N/E
		MIGUEL HIDALGO	10	N/E	N/E	N/E
		MIRADOR I	2	N/E	N/E	N/E
		MIRADOR II	3	N/E	N/E	N/E
		NUEVO RENACIMIENTO DE AXALCO	1	N/E	N/E	N/E
		P SAN NICOLAS TOTOLAPAN	1	N/E	N/E	N/E
		PBLO STO TOMAS AJUSCO	1	N/E	N/E	N/E
		PEDREGAL DE SAN NICOLAS	15	N/E	N/E	N/E

CUADRO IV.17
PROSAP PROGRAMAS QUE OTORGAN SUBSIDIOS Y APOYOS A LA POBLACIÓN
ENERO-DICIEMBRE 2008

UNIDAD RESPONSABLE / DENOMINACIÓN DEL PROGRAMA	DELEGACIÓN	COLONIA	POBLACIÓN OBJETIVO	PRESUPUESTO (Pesos con dos decimales)		
				ORIGINAL ANUAL	PROGRAMADO MODIFICADO AL PERIODO	EJERCIDO
		PEDREGAL DE SANTA URSULA XITLA	1	N/E	N/E	N/E
		PEDREGAL DE SN NICOLAS	1	N/E	N/E	N/E
		PEDREGAL STO DOMINGO	1	N/E	N/E	N/E
		PGAL DE SAN NICOLAS	2	N/E	N/E	N/E
		PGAL DE SAN NICOLAS	1	N/E	N/E	N/E
		PGAL SAN NICOLAS	1	N/E	N/E	N/E
		PGAL SN NICOLAS	4	N/E	N/E	N/E
		PLAN DE AYALA	1	N/E	N/E	N/E
		POPULAR SANTA TERESA	11	N/E	N/E	N/E
		POPULAR STA TERESA	1	N/E	N/E	N/E
		PRADO COAPA	1	N/E	N/E	N/E
		PUEBLO SAN MIGUEL XICALCO	1	N/E	N/E	N/E
PROGRAMA DE CAPACITACIÓN PARA EL IMPULSO DE LA ECONOMÍA SOCIAL CAPACITES	TLALPAN	SAN ANDRES TOTOLTEPEC	6	N/E	N/E	N/E
		SAN BARTOLO EL CHICO	1	N/E	N/E	N/E
		SAN JUAN TEPEXIMILPA	3	N/E	N/E	N/E
		SAN MIGUEL TOPILEJO	1	N/E	N/E	N/E
		SAN NICOLAS II	1	N/E	N/E	N/E
		SAN PEDRO MARTIR	7	N/E	N/E	N/E
		SAN PEDRO MARTIR	1	N/E	N/E	N/E
		SANTA URSULA XITLA	1	N/E	N/E	N/E
		SECCION 16	1	N/E	N/E	N/E
		SN ANDRES TOTOLTEPEC	3	N/E	N/E	N/E
		SN ANTONIO CULHUACAN	1	N/E	N/E	N/E
		SN MIGUEL AJUSCO	1	N/E	N/E	N/E
		SN PEDRO MARTIR	1	N/E	N/E	N/E

CUADRO IV.17
PROSAP PROGRAMAS QUE OTORGAN SUBSIDIOS Y APOYOS A LA POBLACIÓN
ENERO-DICIEMBRE 2008

UNIDAD RESPONSABLE / DENOMINACIÓN DEL PROGRAMA	DELEGACIÓN	COLONIA	POBLACIÓN OBJETIVO	PRESUPUESTO (Pesos con dos decimales)		
				ORIGINAL ANUAL	PROGRAMADO MODIFICADO AL PERIODO	EJERCIDO
		STA URSULA XITLA	1	N/E	N/E	N/E
		SUDZALES CEBADALES	2	N/E	N/E	N/E
		TIERRA UNIDA	1	N/E	N/E	N/E
		TLALCOLIGIA	3	N/E	N/E	N/E
		TLALMILLE	2	N/E	N/E	N/E
		TLALPAN	1	N/E	N/E	N/E
		TLALPAN CENTRO	2	N/E	N/E	N/E
		TOPILEJO	2	N/E	N/E	N/E
PROGRAMA DE CAPACITACIÓN PARA EL IMPULSO DE LA ECONOMÍA SOCIAL CAPACITES	TLALPAN	TORRES DE PADIERNA	11	N/E	N/E	N/E
		U H PLAZA DEL ORO VILLA COAPA	1	N/E	N/E	N/E
		VALLE ESCONDIDO	1	N/E	N/E	N/E
		VILLA COAPA	2	N/E	N/E	N/E
		VISTAS DEL PEDREGAL	1	N/E	N/E	N/E
		VIVEROS COATECTLAN	3	N/E	N/E	N/E
		VIVEROS CUAUTECTLAN	1	N/E	N/E	N/E
		VIVEROS DE COATECTLAN	4	N/E	N/E	N/E
		VIVEROS DE CUACTETLAN	3	N/E	N/E	N/E
		XALPA	1	N/E	N/E	N/E
		XAXALIPAC	1	N/E	N/E	N/E
		ZACATON	1	N/E	N/E	N/E
		(en blanco)	1	N/E	N/E	N/E
		TORRES DE PADIERNA	1	N/E	N/E	N/E
		COL SAN MIGUEL TOPILEJO	1	N/E	N/E	N/E
		COL LA JOYA	1	N/E	N/E	N/E
		CAMPAMENTO 2 DE OCTUBRE	4	N/E	N/E	N/E
		PEDREGAL DE SAN NICOLAS	4	N/E	N/E	N/E

CUADRO IV.17
PROSAP PROGRAMAS QUE OTORGAN SUBSIDIOS Y APOYOS A LA POBLACIÓN
ENERO-DICIEMBRE 2008

UNIDAD RESPONSABLE / DENOMINACIÓN DEL PROGRAMA	DELEGACIÓN	COLONIA	POBLACIÓN OBJETIVO	PRESUPUESTO (Pesos con dos decimales)		
				ORIGINAL ANUAL	PROGRAMADO MODIFICADO AL PERIODO	EJERCIDO
		MIGUEL HIDALGO	2	N/E	N/E	N/E
		PRIMAVERA	1	N/E	N/E	N/E
		LA JOYA	1	N/E	N/E	N/E
PROGRAMA DE CAPACITACIÓN PARA EL IMPULSO DE LA ECONOMÍA SOCIAL CAPACITES	TLALPAN	CHIMALI	1	N/E	N/E	N/E
		CANTERA PUENTE DE PIEDRA	1	N/E	N/E	N/E
		PBLO SAN MIGUEL TOPILEJO	1	N/E	N/E	N/E
		AMPLIACION MIGUEL HIDALGO	1	N/E	N/E	N/E
		TORRES DE PADIERNA	1	N/E	N/E	N/E
		AMPLIACION MIGUEL HIDALGO	1	N/E	N/E	N/E
		PUEBLO SAN ANDRES TOTOLTEPEC	1	N/E	N/E	N/E
		MIRADOR 2	1	N/E	N/E	N/E
		EJIDOS SAN PEDRO MARTIR	1	N/E	N/E	N/E
		LOMAS DE CUILOTEPEC	1	N/E	N/E	N/E
		PEDREGAL DE SAN NICOLAS	1	N/E	N/E	N/E
		PEÑA POBRE	1	N/E	N/E	N/E
		SAN MIGUEL TOPILEJO	5	N/E	N/E	N/E
		LOMAS DE PADIERNA	2	N/E	N/E	N/E
		PEDREGRAL DE SAN NICOLAS	1	N/E	N/E	N/E
		VIVEROS DE COACTETLAN	1	N/E	N/E	N/E
		PUEBLO QUIETO	1	N/E	N/E	N/E
		AMP MIGUEL HIDALGO	1	N/E	N/E	N/E
		HORNOS	1	N/E	N/E	N/E
		CHIMALCOYOTL	1	N/E	N/E	N/E
		PUEBLO QUIETO	2	N/E	N/E	N/E

CUADRO IV.17
PROSAP PROGRAMAS QUE OTORGAN SUBSIDIOS Y APOYOS A LA POBLACIÓN
ENERO-DICIEMBRE 2008

UNIDAD RESPONSABLE / DENOMINACIÓN DEL PROGRAMA	DELEGACIÓN	COLONIA	POBLACIÓN OBJETIVO	PRESUPUESTO (Pesos con dos decimales)		
				ORIGINAL ANUAL	PROGRAMADO MODIFICADO AL PERIODO	EJERCIDO
PROGRAMA DE CAPACITACIÓN PARA EL IMPULSO DE LA ECONOMÍA SOCIAL CAPACITES	TLALPAN	PEDREGAL SAN NICOLAS	2	N/E	N/E	N/E
		SAN PEDRO MARTIR	1	N/E	N/E	N/E
		HEROES DE PADIERNA	1	N/E	N/E	N/E
		SN PEDRO MARTIR	2	N/E	N/E	N/E
		PEDREGAL SN NICOLAS	1	N/E	N/E	N/E
		SN ANDRES TOTOLTEPEC	2	N/E	N/E	N/E
		PARAJE TETENCO	1	N/E	N/E	N/E
		LA LIBERTAD TOPILEJO	1	N/E	N/E	N/E
		AMSA	1	N/E	N/E	N/E
		EL ZACATON	4	N/E	N/E	N/E
		VOLCANES	1	N/E	N/E	N/E
		ISIDRO FABELA	1	N/E	N/E	N/E
		VIVEROS DE CUAHUTETLAN	1	N/E	N/E	N/E
		EL ZAPOTE II	1	N/E	N/E	N/E
		AMPLIACION MIGUEL HIDALGO	1	N/E	N/E	N/E
		SAN PEDRO MARTIR	2	N/E	N/E	N/E
		SAN ANDRES TOTOLTEPEC	1	N/E	N/E	N/E
		PEDREGAL DE SAN NICOLAS	2	N/E	N/E	N/E
		EL MIRADOR I	1	N/E	N/E	N/E
		LA FAMA	1	N/E	N/E	N/E
		VILLA COAPA	1	N/E	N/E	N/E
PROGRAMA DE CAPACITACIÓN PARA EL IMPULSO DE LA ECONOMÍA SOCIAL CAPACITES	TLALPAN	RINCONADA COAPA	1	N/E	N/E	N/E
		SANTISIMA TRINIDAD	1	N/E	N/E	N/E
		SAN MIGUEL AJUSCO	2	N/E	N/E	N/E

CUADRO IV.17
PROSAP PROGRAMAS QUE OTORGAN SUBSIDIOS Y APOYOS A LA POBLACIÓN
ENERO-DICIEMBRE 2008

UNIDAD RESPONSABLE / DENOMINACIÓN DEL PROGRAMA	DELEGACIÓN	COLONIA	POBLACIÓN OBJETIVO	PRESUPUESTO (Pesos con dos decimales)		
				ORIGINAL ANUAL	PROGRAMADO MODIFICADO AL PERIODO	EJERCIDO
		EL MIRADOR II	1	N/E	N/E	N/E
		EL MIRADOR I	1	N/E	N/E	N/E
		TLALMILLE	1	N/E	N/E	N/E
PROGRAMA DE CAPACITACIÓN PARA EL IMPULSO DE LA ECONOMÍA SOCIAL CAPACITES	VENUSTIANO CARRANZA		137	N/E	N/E	N/E
		COL PUEBLA	1	N/E	N/E	N/E
		COL IGNACIO ZARAGOZA	1	N/E	N/E	N/E
		IGNACIO ZARAGOZA	7	N/E	N/E	N/E
		CENTRO	2	N/E	N/E	N/E
		MOCTEZUMA 2DA SECCION	1	N/E	N/E	N/E
		PUEBLA	3	N/E	N/E	N/E
		ALVARO OBREGON	1	N/E	N/E	N/E
		MORELOS	3	N/E	N/E	N/E
		20 DE NOVIEMBRE	9	N/E	N/E	N/E
PROGRAMA DE CAPACITACIÓN PARA EL IMPULSO DE LA ECONOMÍA SOCIAL CAPACITES	VENUSTIANO CARRANZA	10 DE MAYO	1	N/E	N/E	N/E
		VALLE GOMEZ	1	N/E	N/E	N/E
		ADOLFO LOPEZ MATEOS	1	N/E	N/E	N/E
		VALLE GOMEZ	1	N/E	N/E	N/E
		EMILIO CARRANZA	1	N/E	N/E	N/E
		PENITENCIARIA	1	N/E	N/E	N/E
		MAGDALENA MIXHUCA	2	N/E	N/E	N/E
		MOCTEZUMA 1RA SECCION	1	N/E	N/E	N/E
		ROMERO RUBIO	3	N/E	N/E	N/E
		JARDIN BALBUENA	2	N/E	N/E	N/E
		4 ARBOLES	1	N/E	N/E	N/E

CUADRO IV.17
PROSAP PROGRAMAS QUE OTORGAN SUBSIDIOS Y APOYOS A LA POBLACIÓN
ENERO-DICIEMBRE 2008

UNIDAD RESPONSABLE / DENOMINACIÓN DEL PROGRAMA	DELEGACIÓN	COLONIA	POBLACIÓN OBJETIVO	PRESUPUESTO (Pesos con dos decimales)		
				ORIGINAL ANUAL	PROGRAMADO MODIFICADO AL PERIODO	EJERCIDO
		CUCHILLA AGRICOLA ORIENTAL	1	N/E	N/E	N/E
		FEDERAL	3	N/E	N/E	N/E
		ESCUADRON 201	1	N/E	N/E	N/E
		MERCED BALBUENA	2	N/E	N/E	N/E
		SIMON BOLIVAR	3	N/E	N/E	N/E
		EMILIO ZAPATA	1	N/E	N/E	N/E
		AVIACION CIVIL	1	N/E	N/E	N/E
		MOCTEZUMA 2A SECCION	2	N/E	N/E	N/E
		AMPLIACION MICHOACANA	2	N/E	N/E	N/E
		AQUILES SERDAN	1	N/E	N/E	N/E
PROGRAMA DE CAPACITACIÓN PARA EL IMPULSO DE LA ECONOMÍA SOCIAL CAPACITES	VENUSTIANO CARRANZA	MAGDALENA MIXUCA	1	N/E	N/E	N/E
		MICHOACANA	1	N/E	N/E	N/E
		AERONAUTICA MILITAR	1	N/E	N/E	N/E
		COL PUEBLA	1	N/E	N/E	N/E
		COL VALLE GOMEZ	1	N/E	N/E	N/E
		1RO DE MAYO	1	N/E	N/E	N/E
		20 DE NOVIEMBRE	2	N/E	N/E	N/E
		ADOLFO LOPEZ MATEOS	2	N/E	N/E	N/E
		AERONAUTICA MILITAR	1	N/E	N/E	N/E
		AMPL MICHOACANA	1	N/E	N/E	N/E
		AQUILES SERDAN	2	N/E	N/E	N/E
		AQUILES SERDAN	1	N/E	N/E	N/E
		AQULES SERDAN	1	N/E	N/E	N/E
		ARENAL	1	N/E	N/E	N/E
		ARENAL 1A SECCION	1	N/E	N/E	N/E
		ARENAL 4A SECC	1	N/E	N/E	N/E

CUADRO IV.17
PROSAP PROGRAMAS QUE OTORGAN SUBSIDIOS Y APOYOS A LA POBLACIÓN
ENERO-DICIEMBRE 2008

UNIDAD RESPONSABLE / DENOMINACIÓN DEL PROGRAMA	DELEGACIÓN	COLONIA	POBLACIÓN OBJETIVO	PRESUPUESTO (Pesos con dos decimales)		
				ORIGINAL ANUAL	PROGRAMADO MODIFICADO AL PERIODO	EJERCIDO
PROGRAMA DE CAPACITACIÓN PARA EL IMPULSO DE LA ECONOMÍA SOCIAL CAPACITES	VENUSTIANO CARRANZA	ARENAL 4º SECC	2	N/E	N/E	N/E
		ARENAL 4TA SECCION	2	N/E	N/E	N/E
		AVIACION CIVIL	3	N/E	N/E	N/E
		COL PUEBLA	2	N/E	N/E	N/E
		FELIPE ANGELES	2	N/E	N/E	N/E
		FRACC EL ARENAL	2	N/E	N/E	N/E
		IGNACIO ZARAGOZA	3	N/E	N/E	N/E
		JARDIN BALBUENA	4	N/E	N/E	N/E
		JARDIN BALBUENA DEPTO 6171	1	N/E	N/E	N/E
		LORENZO BOTURINI	1	N/E	N/E	N/E
		MAGDALENA CONTRERAS	1	N/E	N/E	N/E
		MAGDALENA MIXHUCA	5	N/E	N/E	N/E
		MERCED BALBUENA	3	N/E	N/E	N/E
		MICHOACAN	1	N/E	N/E	N/E
		MOCTEZUMA	1	N/E	N/E	N/E
		MOCTEZUMA	2	N/E	N/E	N/E
		MOCTEZUMA 1RA SECC	1	N/E	N/E	N/E
		MOCTEZUMA 2 SECC	2	N/E	N/E	N/E
		MOCTEZUMA 2DA SECCION	1	N/E	N/E	N/E
		MORELOS	5	N/E	N/E	N/E
		PENSADOR MEXICANO	3	N/E	N/E	N/E
		PEÑON DE LOS BAÑOS	2	N/E	N/E	N/E
		POPULAR RASTRO	1	N/E	N/E	N/E
		PUEBLA	3	N/E	N/E	N/E
		REVOLUCION	1	N/E	N/E	N/E
		ROMERO RUBIO	1	N/E	N/E	N/E

CUADRO IV.17
PROSAP PROGRAMAS QUE OTORGAN SUBSIDIOS Y APOYOS A LA POBLACIÓN
ENERO-DICIEMBRE 2008

UNIDAD RESPONSABLE / DENOMINACIÓN DEL PROGRAMA	DELEGACIÓN	COLONIA	POBLACIÓN OBJETIVO	PRESUPUESTO (Pesos con dos decimales)		
				ORIGINAL ANUAL	PROGRAMADO MODIFICADO AL PERIODO	EJERCIDO
		VALENTIN GOMEZ FARIAS	1	N/E	N/E	N/E
		VALLE GOMEZ	2	N/E	N/E	N/E
				N/E	N/E	N/E
PROGRAMA DE CAPACITACIÓN PARA EL IMPULSO DE LA ECONOMÍA SOCIAL CAPACITES	XOCHIMILCO		167	N/E	N/E	N/E
		3A SECCION CERRILLOS	1	N/E	N/E	N/E
		AMPLIACION NATIVITAS LA JOYA	1	N/E	N/E	N/E
		AMPLIACION SAN MARCOS	1	N/E	N/E	N/E
		AMPLIACION TEPEPAN	1	N/E	N/E	N/E
		AÑO DE JUAREZ	1	N/E	N/E	N/E
		CALTONGO	1	N/E	N/E	N/E
		CERRILLOS 1A SECCION	1	N/E	N/E	N/E
		CERRILLOS 2A SECCION	1	N/E	N/E	N/E
		CERRILLOS 3A SECCION	1	N/E	N/E	N/E
		CERRILOS 1A SECCION	1	N/E	N/E	N/E
		CERRO GRANDE SAN LUCAS	1	N/E	N/E	N/E
		CUITLAHUAC	1	N/E	N/E	N/E
		DEL CARMEN	1	N/E	N/E	N/E
		EL ARENAL	5	N/E	N/E	N/E
		FRANCISCO SARABIA	1	N/E	N/E	N/E
		GUADALUPE	2	N/E	N/E	N/E
		LA ASUNCION	3	N/E	N/E	N/E
		LA CAÑADA	1	N/E	N/E	N/E
		LA CAÑADA SAN LUCAS	1	N/E	N/E	N/E
PROGRAMA DE CAPACITACIÓN PARA EL IMPULSO DE LA ECONOMÍA SOCIAL CAPACITES	XOCHIMILCO	LA CEBADA SN LORENZO	1	N/E	N/E	N/E

CUADRO IV.17
PROSAP PROGRAMAS QUE OTORGAN SUBSIDIOS Y APOYOS A LA POBLACIÓN
ENERO-DICIEMBRE 2008

UNIDAD RESPONSABLE / DENOMINACIÓN DEL PROGRAMA	DELEGACIÓN	COLONIA	POBLACIÓN OBJETIVO	PRESUPUESTO (Pesos con dos decimales)		
				ORIGINAL ANUAL	PROGRAMADO MODIFICADO AL PERIODO	EJERCIDO
		LA CONCHITA	1	N/E	N/E	N/E
		LA PLANTA	1	N/E	N/E	N/E
		LA SOLEDAD SAN GREGORIO	1	N/E	N/E	N/E
		LAGUADALUPITA TULYEHUALCO	1	N/E	N/E	N/E
		LAS CRUCES	2	N/E	N/E	N/E
		LAS CRUCES STA CRUZ ACALPIXCA	1	N/E	N/E	N/E
		LOMAS DE NATIVITAS	1	N/E	N/E	N/E
		LOS CERILOS 3A. SECCION	1	N/E	N/E	N/E
		LOS CERRILLOS 2A SECC	1	N/E	N/E	N/E
		LOS CERRILLOS 2DA SECC	1	N/E	N/E	N/E
		LOS CERRILLOS 3A SECC TULYEHUALCO	1	N/E	N/E	N/E
		LOS REYES	1	N/E	N/E	N/E
		LUIS TLAXOALTEMELCO	1	N/E	N/E	N/E
		NATIVITAS	2	N/E	N/E	N/E
		OLIVAR SANTA MARIA	3	N/E	N/E	N/E
		ORIENTE SAN LUCAS	1	N/E	N/E	N/E
		PBLO SANTA MARIA NATIVITAS	1	N/E	N/E	N/E
		PUEBLO DE TEPAPAN XOCHIMILCO	1	N/E	N/E	N/E
		PUEBLO SANTA CRUZ ACALPIXCA	1	N/E	N/E	N/E
		SAN ANTONIO	1	N/E	N/E	N/E
PROGRAMA DE CAPACITACIÓN PARA EL IMPULSO DE LA ECONOMÍA SOCIAL CAPACITES	XOCHIMILCO	SAN ANTONIO XOCHIMILCO	1	N/E	N/E	N/E
		SAN CRISTOBAL	1	N/E	N/E	N/E

CUADRO IV.17
PROSAP PROGRAMAS QUE OTORGAN SUBSIDIOS Y APOYOS A LA POBLACIÓN
ENERO-DICIEMBRE 2008

UNIDAD RESPONSABLE / DENOMINACIÓN DEL PROGRAMA	DELEGACIÓN	COLONIA	POBLACIÓN OBJETIVO	PRESUPUESTO (Pesos con dos decimales)		
				ORIGINAL ANUAL	PROGRAMADO MODIFICADO AL PERIODO	EJERCIDO
		SAN FELIPE DE JESUS TULYEHUALCO	1	N/E	N/E	N/E
		SAN FRANCISCO CHIQUIMOLA	3	N/E	N/E	N/E
		SAN GREGORI O ATLAPULCO	1	N/E	N/E	N/E
		SAN GREGORIO ATLAPULCO	5	N/E	N/E	N/E
		SAN GREGORIO ATLAPULCO	10	N/E	N/E	N/E
		SAN JERONIMO NATIVITAS	1	N/E	N/E	N/E
		SAN LORENZO ATEMOAYA	1	N/E	N/E	N/E
		SAN LORENZO LA CEBADA	1	N/E	N/E	N/E
		SAN LUCAS XOCHIMANCA	1	N/E	N/E	N/E
		SAN LUIS TLAXIALTEMALCO	4	N/E	N/E	N/E
		SAN LUIS TLAXILTEMANCO	5	N/E	N/E	N/E
		SAN MARCOS	2	N/E	N/E	N/E
		SAN MATEO XALPA	11	N/E	N/E	N/E
		SAN PEDRO	1	N/E	N/E	N/E
		SAN SEBASTIAN	1	N/E	N/E	N/E
		SANTA CECILIA	2	N/E	N/E	N/E
		SANTA CECILIA	1	N/E	N/E	N/E
		SANTA CRUCITA	1	N/E	N/E	N/E
		SANTA CRUZ ACALPIXCA	9	N/E	N/E	N/E
PROGRAMA DE CAPACITACIÓN PARA EL IMPULSO DE LA ECONOMÍA SOCIAL CAPACITES	XOCHIMILCO	SANTA CRUZ CHAVARRIETA	2	N/E	N/E	N/E
		SANTA CRUZ XOCHITEPEC	2	N/E	N/E	N/E
		SANTA MARIA NATIVITAS	2	N/E	N/E	N/E
		SANTIAGO TEPALCATLALPAN	1	N/E	N/E	N/E
		SN LORENZO CEBADA	1	N/E	N/E	N/E

CUADRO IV.17
PROSAP PROGRAMAS QUE OTORGAN SUBSIDIOS Y APOYOS A LA POBLACIÓN
ENERO-DICIEMBRE 2008

UNIDAD RESPONSABLE / DENOMINACIÓN DEL PROGRAMA	DELEGACIÓN	COLONIA	POBLACIÓN OBJETIVO	PRESUPUESTO (Pesos con dos decimales)		
				ORIGINAL ANUAL	PROGRAMADO MODIFICADO AL PERIODO	EJERCIDO
		SN LORENZO LA CEBADA	1	N/E	N/E	N/E
		STA CRUZ ACALPIXCA	1	N/E	N/E	N/E
		STA CRUZ XOCHITEPEC	1	N/E	N/E	N/E
		TECACALANCO	2	N/E	N/E	N/E
		TECACALANCO	1	N/E	N/E	N/E
		TECACALANCO STA CRUZ ACALPIXCA	1	N/E	N/E	N/E
		TEPALCATLALPAN	1	N/E	N/E	N/E
		TEPEXOMULCO	1	N/E	N/E	N/E
		TIERRA NUEVA HUICHAPAN	1	N/E	N/E	N/E
		TULYEHUALCO	1	N/E	N/E	N/E
		XALTOCAN	1	N/E	N/E	N/E
		CUITLAHUAC	1	N/E	N/E	N/E
		PUEBLO NATIVITAS	1	N/E	N/E	N/E
		SAN GREGORIO ATLAPULCO	2	N/E	N/E	N/E
		OLIVAR SANTA MARIA	1	N/E	N/E	N/E
		AMPLIACION TEPEPAN	2	N/E	N/E	N/E
PROGRAMA DE CAPACITACIÓN PARA EL IMPULSO DE LA ECONOMÍA SOCIAL CAPACITES	XOCHIMILCO	BARRIO TECACANCO	1	N/E	N/E	N/E
		XOCHIMILCO	1	N/E	N/E	N/E
		SAN SEBASTIAN TULYEHUALCO	1	N/E	N/E	N/E
		LAS MESITAS	1	N/E	N/E	N/E
		DEL CARMEN	1	N/E	N/E	N/E
		LOS CERRILLOS 3A SECCION	1	N/E	N/E	N/E
		UNID HABITACIONAL RINCON DEL SUR	1	N/E	N/E	N/E
		EL MIRADOR NATIVITAS	1	N/E	N/E	N/E

CUADRO IV.17
PROSAP PROGRAMAS QUE OTORGAN SUBSIDIOS Y APOYOS A LA POBLACIÓN
ENERO-DICIEMBRE 2008

UNIDAD RESPONSABLE / DENOMINACIÓN DEL PROGRAMA	DELEGACIÓN	COLONIA	POBLACIÓN OBJETIVO	PRESUPUESTO (Pesos con dos decimales)		
				ORIGINAL ANUAL	PROGRAMADO MODIFICADO AL PERIODO	EJERCIDO
		SANTA CRUZ ACALPIXCA	2	N/E	N/E	N/E
		SAN LUCAS XOCHIMANCA	1	N/E	N/E	N/E
		SAN MATEO XALPA	3	N/E	N/E	N/E
		EL MIRADOR 1A SECCION	1	N/E	N/E	N/E
		LA NORIA	1	N/E	N/E	N/E
		AMPLIACION SAN MARCOS NTE	1	N/E	N/E	N/E
		SANTA INES	1	N/E	N/E	N/E
		SAN MARCOS	1	N/E	N/E	N/E
		SANTIAGO TEPALCATLALPAN	1	N/E	N/E	N/E
		SAN GREGORIO ATLAPULCO	1	N/E	N/E	N/E
		MAGUEYERA	1	N/E	N/E	N/E
		AMP TEPEPAN	1	N/E	N/E	N/E
		STA CRUZ XOCHITEPEC	1	N/E	N/E	N/E
PROGRAMA DE CAPACITACIÓN PARA EL IMPULSO DE LA ECONOMÍA SOCIAL CAPACITES	XOCHIMILCO	OLIVAR STA MARIA	1	N/E	N/E	N/E
		XOCHIPILLI	1	N/E	N/E	N/E
PROGRAMA DE CAPACITACIÓN PARA EL IMPULSO DE LA ECONOMÍA SOCIAL CAPACITES	OTROS		13	N/E	N/E	N/E
		HANK GONZALEZ	1	N/E	N/E	N/E
		PRENSA NACIONAL	1	N/E	N/E	N/E
		SAN CRISTOBAAL	1	N/E	N/E	N/E
		PADRE FIGUEROA	2	N/E	N/E	N/E
		SAN ANTONIO ZOMEYUCAN	1	N/E	N/E	N/E
		BARRIO SAN LORENZO	1	N/E	N/E	N/E
		REFORMA	1	N/E	N/E	N/E

CUADRO IV.17
PROSAP PROGRAMAS QUE OTORGAN SUBSIDIOS Y APOYOS A LA POBLACIÓN
ENERO-DICIEMBRE 2008

UNIDAD RESPONSABLE / DENOMINACIÓN DEL PROGRAMA	DELEGACIÓN	COLONIA	POBLACIÓN OBJETIVO	PRESUPUESTO (Pesos con dos decimales)		
				ORIGINAL ANUAL	PROGRAMADO MODIFICADO AL PERIODO	EJERCIDO
		TAMAULIPAS SECCION FLORES	1	N/E	N/E	N/E
		DIVISION DEL NORTE	1	N/E	N/E	N/E
		EVOLUCION	1	N/E	N/E	N/E
		EJIDOS DE TULPETLAC	1	N/E	N/E	N/E
		COL MORELOS	1	N/E	N/E	N/E
SEGURO DE DESEMPLEO	DISTRITO FEDERAL		197,013	N/E	N/E	360,535,571.70
	ALVARO OBREGON		19,098	N/E	N/E	35,887,365.60
		19 DE MAYO	19	N/E	N/E	43,243.20
		1ª AMP GOLONDRINAS	1	N/E	N/E	3,000.00
		1ª SECC. BOSQUES	5	N/E	N/E	9,000.00
		1A SECC. OLIVAR	5	N/E	N/E	9,000.00
		1ª SECC. OLIVAR DEL CONDE	3	N/E	N/E	6,000.00
		1ª VICTORIA	25	N/E	N/E	42,000.00
		1ª VICTORIA SECC. BOSQUES	3	N/E	N/E	6,000.00
		26 DE JULIO	29	N/E	N/E	54,000.00
		2ª AMP JALALPA	7	N/E	N/E	15,000.00
		2ª AMP PRESIDENTES	13	N/E	N/E	24,000.00
		2ª SECC. OLIVAR DEL CONDE	4	N/E	N/E	9,000.00
		2DA. AMP PRESIDENTES	19	N/E	N/E	36,310.80
		2DO. REACOMODO TLACUITLAPA	4	N/E	N/E	9,000.00
		2o REAC TLACUITLAPA	4	N/E	N/E	6,233.10
		2º REACOMODO CRUZ DE PALO	5	N/E	N/E	9,233.10
		2o REACOMODO DE CORPUS CHIRISTY	3	N/E	N/E	7,500.00
		2o REACOMODO DE TLACUITLAPA	10	N/E	N/E	19,500.00

CUADRO IV.17
PROSAP PROGRAMAS QUE OTORGAN SUBSIDIOS Y APOYOS A LA POBLACIÓN
ENERO-DICIEMBRE 2008

UNIDAD RESPONSABLE / DENOMINACIÓN DEL PROGRAMA	DELEGACIÓN	COLONIA	POBLACIÓN OBJETIVO	PRESUPUESTO (Pesos con dos decimales)		
				ORIGINAL ANUAL	PROGRAMADO MODIFICADO AL PERIODO	EJERCIDO
		2º REACOMODO DE TLACUITLAPA	7	N/E	N/E	17,277.00
		3a SEC CANUTILLO	4	N/E	N/E	7,733.10
		3ª SECC.DE CANUTILLO	1	N/E	N/E	3,000.00
		3RA. SECC DE CANUTILLO	4	N/E	N/E	9,155.40
SEGURO DE DESEMPLEO	ALVARO OBREGON	3RA.SECC. CASTILLO	6	N/E	N/E	9,077.70
		8 DE AGOSTO	14	N/E	N/E	29,354.70
		8 DE AGOSTO	13	N/E	N/E	27,000.00
		ABRAHAM GONZALEZ	136	N/E	N/E	256,972.80
		ACUEDUCTO	97	N/E	N/E	197,594.40
		ACUILOTLA	25	N/E	N/E	53,743.20
		AGUILAS	3	N/E	N/E	3,000.00
		AGUILAS SAN CLEMENTE	1	N/E	N/E	3,000.00
		ALCANTARILLA	6	N/E	N/E	9,077.70
		ALFALFAR	61	N/E	N/E	111,418.80
		ALFONSO XIII	325	N/E	N/E	602,320.50
		ALPES	12	N/E	N/E	21,000.00
		ALTAVISTA	3	N/E	N/E	6,233.10
		AMERICA	13	N/E	N/E	21,466.20
		AMEYALCO	5	N/E	N/E	15,000.00
		AMP ADOLFO LOPEZ MATEOS PILOT	3	N/E	N/E	4,500.00
		AMP AGUILAS	6	N/E	N/E	15,000.00
		AMP ALGARIN	3	N/E	N/E	4,500.00
		AMP ALPES	3	N/E	N/E	6,000.00
		AMP ARENAL	1	N/E	N/E	-
		AMP CAPULIN	1	N/E	N/E	-
		AMP CORPUS CHRISTI	78	N/E	N/E	137,564.10

CUADRO IV.17
PROSAP PROGRAMAS QUE OTORGAN SUBSIDIOS Y APOYOS A LA POBLACIÓN
ENERO-DICIEMBRE 2008

UNIDAD RESPONSABLE / DENOMINACIÓN DEL PROGRAMA	DELEGACIÓN	COLONIA	POBLACIÓN OBJETIVO	PRESUPUESTO (Pesos con dos decimales)		
				ORIGINAL ANUAL	PROGRAMADO MODIFICADO AL PERIODO	EJERCIDO
SEGURO DE DESEMPLEO	ALVARO OBREGON	AMP CORPUS CHRISTY	4	N/E	N/E	9,155.40
		AMP DEL BOSQUE	1	N/E	N/E	3,000.00
		AMP EDO DE HIDALGO	10	N/E	N/E	18,000.00
		AMP GOLONDRINAS	58	N/E	N/E	109,087.80
		AMP HOGAR Y REDENCION	5	N/E	N/E	9,000.00
		AMP JALALPA	33	N/E	N/E	64,966.20
		AMP JALALPA TEPITO	4	N/E	N/E	9,155.40
		AMP LA AGUILAS	1	N/E	N/E	3,000.00
		AMP LA CAÑADA	5	N/E	N/E	9,077.70
		AMP LA MEXICANA	31	N/E	N/E	60,155.40
		AMP LAS AGUILAS	46	N/E	N/E	88,966.20
		AMP LOMAS DE SANTO DOMINGO	5	N/E	N/E	12,233.10
		AMP MOLINO DE ROSAS	10	N/E	N/E	18,233.10
		AMP PADIERNA	6	N/E	N/E	9,000.00
		AMP PILOTO	114	N/E	N/E	201,233.10
		AMP PIRUL SANTA LUCIA	6	N/E	N/E	9,000.00
		AMP PIRULES	1	N/E	N/E	-
		AMP PRESIDENTES	38	N/E	N/E	67,966.20
		AMP PUENTE COLORADO	9	N/E	N/E	19,888.50
		AMP TEPEACA	9	N/E	N/E	18,000.00
		AMP TLACOYAQUE	39	N/E	N/E	70,810.80
		AMP TLACUITLAPA	5	N/E	N/E	7,500.00
		AMP TORRES DE POTRERO	21	N/E	N/E	36,310.80
		AMPL COLINAS DE TARANGO	5	N/E	N/E	9,388.50
		AMPL CORPUS CHRISTI	147	N/E	N/E	310,131.30
		AMPL ESTADO DE HIDALGO	3	N/E	N/E	7,888.50
		AMPL GOLONDRINAS	51	N/E	N/E	107,928.90

CUADRO IV.17
PROSAP PROGRAMAS QUE OTORGAN SUBSIDIOS Y APOYOS A LA POBLACIÓN
ENERO-DICIEMBRE 2008

UNIDAD RESPONSABLE / DENOMINACIÓN DEL PROGRAMA	DELEGACIÓN	COLONIA	POBLACIÓN OBJETIVO	PRESUPUESTO (Pesos con dos decimales)		
				ORIGINAL ANUAL	PROGRAMADO MODIFICADO AL PERIODO	EJERCIDO
		AMPL LA CAÑADA	2	N/E	N/E	6,233.10
SEGURO DE DESEMPLEO	ALVARO OBREGON	AMPL LA CEBADA	2	N/E	N/E	4,733.10
		AMPL LA MEXICANA	28	N/E	N/E	56,253.30
		AMPL LAS AGUILAS	17	N/E	N/E	32,665.50
		AMPL LOS ALPES	7	N/E	N/E	13,888.50
		AMPL MOLINO DE ROSAS	8	N/E	N/E	17,121.60
		AMPL PILOTO	19	N/E	N/E	39,209.40
		AMPL PRESIDENTES	15	N/E	N/E	28,320.90
		AMPL PUENTE COLORADO	25	N/E	N/E	47,976.30
		AMPL TEPEACA	2	N/E	N/E	6,233.10
		AMPL TLACOYAQUE	8	N/E	N/E	18,621.60
		AMPL TORRES DE POTRERO	93	N/E	N/E	183,138.30
		ANGOSTURA	7	N/E	N/E	15,000.00
		ARBIDE	8	N/E	N/E	13,500.00
		ARBOLEDAS TOLITOCO	3	N/E	N/E	7,500.00
		ARCOS DE CENTENARIO	4	N/E	N/E	7,733.10
		ARTURO GAMIZ	11	N/E	N/E	16,577.70
		ARTURO LOPEZ	12	N/E	N/E	22,500.00
		ARTURO MARTINEZ	38	N/E	N/E	76,320.90
		ARVIDE	23	N/E	N/E	42,000.00
		ARVIDE BARRIO NORTE	1	N/E	N/E	3,000.00
		ATLAMAXAC	5	N/E	N/E	7,500.00
		ATLAMAYA	6	N/E	N/E	12,621.60
		AVE REAL	59	N/E	N/E	106,554.00
		AVE REAL TEPEACA	3	N/E	N/E	6,000.00
		AXOTLA	29	N/E	N/E	53,432.40
SEGURO DE DESEMPLEO	ALVARO OBREGON	BALCONES DE CEGUAYO	3	N/E	N/E	3,155.40
		BALCONES DE CEHUAYA	6	N/E	N/E	12,000.00

CUADRO IV.17
PROSAP PROGRAMAS QUE OTORGAN SUBSIDIOS Y APOYOS A LA POBLACIÓN
ENERO-DICIEMBRE 2008

UNIDAD RESPONSABLE / DENOMINACIÓN DEL PROGRAMA	DELEGACIÓN	COLONIA	POBLACIÓN OBJETIVO	PRESUPUESTO (Pesos con dos decimales)		
				ORIGINAL ANUAL	PROGRAMADO MODIFICADO AL PERIODO	EJERCIDO
		BARRIO LORETO	4	N/E	N/E	7,500.00
		BARRIO NORTE	571	N/E	N/E	1,041,533.40
		BARRIO NTE	507	N/E	N/E	945,417.60
		BARRIO SAN MIGUEL	5	N/E	N/E	9,000.00
		BARRIO TLACOYAQUE	5	N/E	N/E	9,233.10
		BATALLON DE SAN PATRICIO	4	N/E	N/E	6,233.10
		BATAN VIEJO	26	N/E	N/E	45,777.00
		BEJERO	40	N/E	N/E	65,898.60
		BELEM DE LAS FLORES	51	N/E	N/E	100,064.10
		BELEN DE LAS FLORES	5	N/E	N/E	13,500.00
		BELLA VISTA	12	N/E	N/E	27,000.00
		BELLAVISTA	260	N/E	N/E	487,226.10
		BONANZA	57	N/E	N/E	110,797.20
		BOSQUES	1	N/E	N/E	-
		BOSQUES 1A SECC.	4	N/E	N/E	12,000.00
		BOSQUES DE TARANGO	31	N/E	N/E	53,199.30
		BOSQUES PRIM SECC	4	N/E	N/E	9,000.00
		CALZ. JALALPA	1	N/E	N/E	4,500.00
		CAMINO REAL DE TETELPAN	5	N/E	N/E	15,388.50
		CAMPESTRE	7	N/E	N/E	13,655.40
		CAMPO DE TIRO	19	N/E	N/E	41,432.40
		CAMPO DEPORTIVO REVOLUCION	2	N/E	N/E	4,500.00
		CANUTITLA SECC TRES	4	N/E	N/E	9,000.00
SEGURO DE DESEMPLEO	ALVARO OBREGON	CAPULIN	4	N/E	N/E	9,000.00
		CARLOS A MADRAZO	9	N/E	N/E	18,310.80
		CAROLA	87	N/E	N/E	172,064.10
		CASCADA	5	N/E	N/E	9,077.70

CUADRO IV.17
PROSAP PROGRAMAS QUE OTORGAN SUBSIDIOS Y APOYOS A LA POBLACIÓN
ENERO-DICIEMBRE 2008

UNIDAD RESPONSABLE / DENOMINACIÓN DEL PROGRAMA	DELEGACIÓN	COLONIA	POBLACIÓN OBJETIVO	PRESUPUESTO (Pesos con dos decimales)		
				ORIGINAL ANUAL	PROGRAMADO MODIFICADO AL PERIODO	EJERCIDO
		CDA DEL POTRERO	2	N/E	N/E	3,155.40
		CDA SAN JOSE	2	N/E	N/E	6,233.10
		CEDRO CHICO	4	N/E	N/E	9,000.00
		CEDROS	39	N/E	N/E	73,966.20
		CEHUAYA	1	N/E	N/E	3,000.00
		CEHUAYO	12	N/E	N/E	18,000.00
		CENON DELGADO	6	N/E	N/E	9,000.00
		CHAMONTOYA	11	N/E	N/E	18,155.40
		CHIMALISTAC	7	N/E	N/E	13,810.80
		CLAVERIA	1	N/E	N/E	-
		COLINA DEL SUR	4	N/E	N/E	9,000.00
		COLINAS DE SUR	6	N/E	N/E	9,000.00
		COLINAS DE TARANGO	2	N/E	N/E	3,000.00
		COLINAS DEL SUR	136	N/E	N/E	246,395.10
		COOPERATIVA CEGUAYO	5	N/E	N/E	9,000.00
		CORPUS CHRISTY	115	N/E	N/E	211,966.20
		CORPUS CRISTY	5	N/E	N/E	9,000.00
		COVE	114	N/E	N/E	212,618.10
		COVE OBSERVATORIO	3	N/E	N/E	4,500.00
		CRISTO REY	28	N/E	N/E	58,476.30
		CTM CULHUACAN	4	N/E	N/E	9,000.00
SEGURO DE DESEMPLEO	ALVARO OBREGON	CUEVITAS	24	N/E	N/E	42,854.70
		DEL CARMEN	4	N/E	N/E	10,966.20
		DES URB ALVARO OBREGON	17	N/E	N/E	32,354.70
		DESARROLLO URBANO	13	N/E	N/E	22,500.00
		DOS RIOS	16	N/E	N/E	27,699.30
		EDO DE HIDALGO	9	N/E	N/E	18,233.10
		EL CABALLITO	3	N/E	N/E	9,077.70

CUADRO IV.17
PROSAP PROGRAMAS QUE OTORGAN SUBSIDIOS Y APOYOS A LA POBLACIÓN
ENERO-DICIEMBRE 2008

UNIDAD RESPONSABLE / DENOMINACIÓN DEL PROGRAMA	DELEGACIÓN	COLONIA	POBLACIÓN OBJETIVO	PRESUPUESTO (Pesos con dos decimales)		
				ORIGINAL ANUAL	PROGRAMADO MODIFICADO AL PERIODO	EJERCIDO
		EL CAPULIN	67	N/E	N/E	122,020.20
		EL CORAZON	7	N/E	N/E	18,621.60
		EL CUERVO	2	N/E	N/E	-
		EL MAESTRO	1	N/E	N/E	-
		EL MIRADOR	20	N/E	N/E	36,699.30
		EL PARAISO	107	N/E	N/E	214,996.50
		EL PIRU	7	N/E	N/E	12,000.00
		EL PIRU SANTA FE	1	N/E	N/E	3,000.00
		EL PIRUL	34	N/E	N/E	72,442.50
		EL POCITO	3	N/E	N/E	6,000.00
		EL RINCON	27	N/E	N/E	48,932.40
		EMANCIPACION	2	N/E	N/E	4,500.00
		EMANCIPACION DEL PUEBLO	23	N/E	N/E	46,010.10
		ENCINO TETELPAN	4	N/E	N/E	9,155.40
		ERMITA TIZAPAN	6	N/E	N/E	13,655.40
		ESTADO DE HIDALGO	70	N/E	N/E	136,452.60
		FLOR DE MARIA	11	N/E	N/E	21,388.50
		FLORIDA	15	N/E	N/E	26,043.90
SEGURO DE DESEMPLEO	ALVARO OBREGON	FRANCISCO VILLA	19	N/E	N/E	40,500.00
		FRANCISCOI VILLA	5	N/E	N/E	9,077.70
		GALEANA	17	N/E	N/E	35,043.90
		GARCIA RUIZ	2	N/E	N/E	4,500.00
		GARCIMARRERO	245	N/E	N/E	462,891.60
		GOLONDRINAS	77	N/E	N/E	141,000.00
		GOLONDRINAS 1ª SECC.	3	N/E	N/E	6,000.00
		GOLONDRINAS 2ª AMP	2	N/E	N/E	4,500.00
		GOLONDRINAS 2ª SECC.	4	N/E	N/E	6,000.00
		GOMEZ FARIAS	4	N/E	N/E	9,000.00

CUADRO IV.17
PROSAP PROGRAMAS QUE OTORGAN SUBSIDIOS Y APOYOS A LA POBLACIÓN
ENERO-DICIEMBRE 2008

UNIDAD RESPONSABLE / DENOMINACIÓN DEL PROGRAMA	DELEGACIÓN	COLONIA	POBLACIÓN OBJETIVO	PRESUPUESTO (Pesos con dos decimales)		
				ORIGINAL ANUAL	PROGRAMADO MODIFICADO AL PERIODO	EJERCIDO
		GUADALUPE INN	16	N/E	N/E	24,233.10
		HACIENDA DE GUADALUPE	6	N/E	N/E	9,000.00
		CHIMALISTAC				
		HERON PROAL	69	N/E	N/E	135,986.40
		HIDALGO	6	N/E	N/E	13,500.00
		HIDALGO STA. LUCIA	4	N/E	N/E	9,155.40
		HOGAR Y REDENCION	136	N/E	N/E	248,928.90
		HUEYTLALE	1	N/E	N/E	3,000.00
		IRA. VICTORIA	3	N/E	N/E	9,155.40
		ISIDRO FABELA	98	N/E	N/E	190,895.10
		JALALPA	351	N/E	N/E	659,374.50
		JALALPA 2ª AMP	13	N/E	N/E	25,966.20
		JALALPA 2ª AMPL	12	N/E	N/E	23,432.40
		JALALPA AMP	12	N/E	N/E	27,310.80
		JALALPA AMPL	24	N/E	N/E	52,864.80
		JALALPA EL GRANDE	134	N/E	N/E	247,452.60
SEGURO DE DESEMPLEO	ALVARO OBREGON	JALALPA TEPITO	62	N/E	N/E	110,486.40
		JALPA	1	N/E	N/E	3,000.00
		JARDINES DEL PEDREGAL	8	N/E	N/E	19,966.20
		JOSE ARTURO LOPEZ	4	N/E	N/E	9,000.00
		JOSE MARIA PINO SUAREZ	140	N/E	N/E	263,259.90
		JOSE MARIA PINOSUAREZ	26	N/E	N/E	51,000.00
		JURISTAS	5	N/E	N/E	9,077.70
		LA 3 ERA	4	N/E	N/E	9,155.40
		LA ANGOSTURA	46	N/E	N/E	90,287.10
		LA ARAÑA	44	N/E	N/E	87,364.80
		LA CAÑADA	49	N/E	N/E	84,364.80
		LA CASCADA	120	N/E	N/E	230,439.00

CUADRO IV.17
PROSAP PROGRAMAS QUE OTORGAN SUBSIDIOS Y APOYOS A LA POBLACIÓN
ENERO-DICIEMBRE 2008

UNIDAD RESPONSABLE / DENOMINACIÓN DEL PROGRAMA	DELEGACIÓN	COLONIA	POBLACIÓN OBJETIVO	PRESUPUESTO (Pesos con dos decimales)		
				ORIGINAL ANUAL	PROGRAMADO MODIFICADO AL PERIODO	EJERCIDO
		LA CEBADA	20	N/E	N/E	44,743.20
		LA CONCHITA	57	N/E	N/E	123,986.40
		LA ERA	83	N/E	N/E	146,020.20
		LA HERA	52	N/E	N/E	99,000.00
		LA HERRADURA	14	N/E	N/E	26,432.40
		LA HUERTA	4	N/E	N/E	6,233.10
		LA JOYA	112	N/E	N/E	201,263.40
		LA MALINCHE	5	N/E	N/E	9,000.00
		LA MARTINICA	40	N/E	N/E	75,287.10
		LA MEXICANA	61	N/E	N/E	111,131.70
		LA MEXICANA SANTA FE	1	N/E	N/E	-
		LA MILAGROSA	4	N/E	N/E	9,000.00
		LA PALMITA	16	N/E	N/E	24,543.90
SEGURO DE DESEMPLEO	ALVARO OBREGON	LA PALMITA SANTA FE	1	N/E	N/E	3,000.00
		LA PEÑITA	17	N/E	N/E	32,354.70
		LA PILOTO	3	N/E	N/E	4,500.00
		LA PRESA	56	N/E	N/E	94,476.30
		LA PRESA SECC. HORNOS	3	N/E	N/E	7,500.00
		LA PROVIDENCIA	9	N/E	N/E	15,466.20
		LADERA CHICA	2	N/E	N/E	3,155.40
		LADERA GRANDE SANTA FE	2	N/E	N/E	3,000.00
		LAJOYA	4	N/E	N/E	9,077.70
		LAS AGUILAS	173	N/E	N/E	340,895.10
		LAS AGUILAS AMP 3º PARQUE	5	N/E	N/E	9,077.70
		LAS AGUILAS AMPL 2º PARQUE	5	N/E	N/E	7,733.10
		LAS AMERICAS	3	N/E	N/E	6,233.10
		LAS BUTACAS	3	N/E	N/E	4,733.10

CUADRO IV.17
PROSAP PROGRAMAS QUE OTORGAN SUBSIDIOS Y APOYOS A LA POBLACIÓN
ENERO-DICIEMBRE 2008

UNIDAD RESPONSABLE / DENOMINACIÓN DEL PROGRAMA	DELEGACIÓN	COLONIA	POBLACIÓN OBJETIVO	PRESUPUESTO (Pesos con dos decimales)		
				ORIGINAL ANUAL	PROGRAMADO MODIFICADO AL PERIODO	EJERCIDO
		LAS CUEVITAS	5	N/E	N/E	6,233.10
		LAS GOLONDRINAS	5	N/E	N/E	9,000.00
		LAS PALMAS	124	N/E	N/E	240,939.00
		LIBERACION PROLETARIA	87	N/E	N/E	178,895.10
		LIBERALES 1857	48	N/E	N/E	87,908.70
		LIBERALES DE 1857	37	N/E	N/E	66,699.30
		LLANO REDODNDO	1	N/E	N/E	-
		LLANO REDONDO	26	N/E	N/E	48,777.00
		LOMAS AXOMIATLA	6	N/E	N/E	9,000.00
		LOMAS CAPULA	6	N/E	N/E	9,000.00
		LOMAS CHAMONTOYA	6	N/E	N/E	9,155.40
SEGURO DE DESEMPLEO	ALVARO OBREGON	LOMAS DE BECERRA	358	N/E	N/E	685,137.90
		LOMAS DE BECERRA GRANADA	44	N/E	N/E	90,621.60
		LOMAS DE CAPULA	229	N/E	N/E	429,401.70
		LOMAS DE CENTENARIO	17	N/E	N/E	27,233.10
		LOMAS DE CHAMONTAYA	4	N/E	N/E	9,155.40
		LOMAS DE CHAMONTOYA	198	N/E	N/E	357,604.50
		LOMAS DE ERA	9	N/E	N/E	18,077.70
		LOMAS DE GUADALUPE	4	N/E	N/E	7,733.10
		LOMAS DE LA ERA	421	N/E	N/E	770,327.10
		LOMAS DE LA HERA	264	N/E	N/E	445,655.40
		LOMAS DE LA HERA SECC. EL LIMBO	5	N/E	N/E	9,000.00
		LOMAS DE LAERA	10	N/E	N/E	18,000.00
		LOMAS DE LAS AGUILAS	9	N/E	N/E	15,155.40
		LOMAS DE LOS ANGELES	4	N/E	N/E	9,000.00
		LOMAS DE LOS ANGELES DE TETELPAN	31	N/E	N/E	57,466.20

CUADRO IV.17
PROSAP PROGRAMAS QUE OTORGAN SUBSIDIOS Y APOYOS A LA POBLACIÓN
ENERO-DICIEMBRE 2008

UNIDAD RESPONSABLE / DENOMINACIÓN DEL PROGRAMA	DELEGACIÓN	COLONIA	POBLACIÓN OBJETIVO	PRESUPUESTO (Pesos con dos decimales)		
				ORIGINAL ANUAL	PROGRAMADO MODIFICADO AL PERIODO	EJERCIDO
		LOMAS DE LOS CEDROS	54	N/E	N/E	84,388.50
		LOMAS DE MEXICO NUEVO	33	N/E	N/E	71,020.20
		LOMAS DE NUEVO MEXICO	5	N/E	N/E	10,500.00
		LOMAS DE NVO MEXICO	2	N/E	N/E	9,000.00
		LOMAS DE PLATEROS	54	N/E	N/E	93,000.00
		LOMAS DE PUERTA GRANDE	38	N/E	N/E	74,253.30
		LOMAS DE SAN ANGEL INN	34	N/E	N/E	69,209.40
		LOMAS DE STA FE	99	N/E	N/E	208,871.40
		LOMAS DE STO DOMINGO	9	N/E	N/E	20,043.90
		LOMAS DE TARANGO	160	N/E	N/E	319,327.50
SEGURO DE DESEMPLEO	ALVARO OBREGON	LOMAS DE TETELPAN	15	N/E	N/E	27,000.00
		LOMAS DEL CAPULIN	15	N/E	N/E	25,500.00
		LOMAS DEL LIMBO	8	N/E	N/E	16,966.20
		LOMAS LOS ANGELES	1	N/E	N/E	3,000.00
		LOMAS SAN ANGEL	2	N/E	N/E	4,500.00
		LOMASDE CAPULA	1	N/E	N/E	-
		LOS ALPES	18	N/E	N/E	32,510.10
		LOS CEDROS	81	N/E	N/E	149,641.80
		LOS CEDROS GARCIMARRERO	4	N/E	N/E	7,500.00
		LOS GAMITOS	47	N/E	N/E	92,641.80
		LOS GAMITOS STA. FE	4	N/E	N/E	6,000.00
		LOS PADRES	5	N/E	N/E	9,000.00
		LOS PRESIDENTES	2	N/E	N/E	4,500.00
		Mª G DE GARCIA RUIZ	46	N/E	N/E	86,898.60
		MA. G. GARCIA RUIZ	6	N/E	N/E	9,000.00
		MARGARITA MAZA DE JUAREZ	11	N/E	N/E	21,388.50
		MARIA G. DE GARCIA RUIZ	17	N/E	N/E	33,000.00

CUADRO IV.17
PROSAP PROGRAMAS QUE OTORGAN SUBSIDIOS Y APOYOS A LA POBLACIÓN
ENERO-DICIEMBRE 2008

UNIDAD RESPONSABLE / DENOMINACIÓN DEL PROGRAMA	DELEGACIÓN	COLONIA	POBLACIÓN OBJETIVO	PRESUPUESTO (Pesos con dos decimales)		
				ORIGINAL ANUAL	PROGRAMADO MODIFICADO AL PERIODO	EJERCIDO
		MERCED GOMEZ	145	N/E	N/E	293,749.80
		MIGUEL GAONA	6	N/E	N/E	9,000.00
		MIGUEL GAONA ARMENTA	36	N/E	N/E	63,000.00
		MIGUEL GAONA ARMENTIA	17	N/E	N/E	40,398.60
		MIGUEL HIDALGO	15	N/E	N/E	33,155.40
		MILAGROSA	2	N/E	N/E	3,155.40
		MINAS DE CRISTO	203	N/E	N/E	363,550.50
		MIXCOAC	24	N/E	N/E	44,043.90
SEGURO DE DESEMPLEO	ALVARO OBREGON	MIXCOAC PLATEROS	3	N/E	N/E	4,500.00
		MOLINO DE LAS ROSAS	4	N/E	N/E	9,000.00
		MOLINO DE ROSAS	459	N/E	N/E	851,452.20
		MOLINO DE SANTO DOMINGO	35	N/E	N/E	75,000.00
		MOLINO DE STO DOMINGO	137	N/E	N/E	261,915.30
		MOLINO DE STO. DOMINGO	2	N/E	N/E	6,077.70
		MZ 24 LT 14	4	N/E	N/E	9,155.40
		NICANOR ARVIDE	45	N/E	N/E	74,587.80
		NOCHEBUENA	2	N/E	N/E	4,500.00
		NONOALCO MIXCOAC	4	N/E	N/E	9,000.00
		OBSERVATORIO	4	N/E	N/E	7,500.00
		OCOTILLOS	12	N/E	N/E	18,000.00
		OLIBVAR DEL CONDE	1	N/E	N/E	3,155.40
		OLIVAR DE LOS PADRES	97	N/E	N/E	180,030.30
		OLIVAR DEL CONDE	975	N/E	N/E	1,768,273.50
		OLIVAR DEL CONDE 1ª SECC	271	N/E	N/E	531,773.10
		OLIVAR DEL CONDE 1ª SECC.	20	N/E	N/E	40,500.00
		OLIVAR DEL CONDE 2ª SECC	93	N/E	N/E	160,405.20
		OLIVAR DEL CONDE 2ª SECC.	16	N/E	N/E	24,000.00
		OLIVAR DEL CONDE 3ª SECC	19	N/E	N/E	34,087.80

CUADRO IV.17
PROSAP PROGRAMAS QUE OTORGAN SUBSIDIOS Y APOYOS A LA POBLACIÓN
ENERO-DICIEMBRE 2008

UNIDAD RESPONSABLE / DENOMINACIÓN DEL PROGRAMA	DELEGACIÓN	COLONIA	POBLACIÓN OBJETIVO	PRESUPUESTO (Pesos con dos decimales)		
				ORIGINAL ANUAL	PROGRAMADO MODIFICADO AL PERIODO	EJERCIDO
		OLIVAR DEL CONEDE	6	N/E	N/E	9,000.00
		OLIVAR DEL LOS PADRES	6	N/E	N/E	9,000.00
		OLIVAR DELCONDE	54	N/E	N/E	99,310.80
		OLIVARITO	3	N/E	N/E	-
		OLIVOS	5	N/E	N/E	9,000.00
SEGURO DE DESEMPLEO	ALVARO OBREGON	OLVAR DEL CONDE	6	N/E	N/E	9,000.00
		PALMAS	163	N/E	N/E	295,118.40
		PALMAS AXOCHITLA	36	N/E	N/E	62,641.80
		PALMAS AXOTITLA	9	N/E	N/E	15,000.00
		PALMAS OLIVAR DEL CONDE	7	N/E	N/E	12,000.00
		PALMITA SANTA FE	4	N/E	N/E	9,000.00
		PARAISO	22	N/E	N/E	43,500.00
		PARAJ DE CABALLITO	4	N/E	N/E	9,233.10
		PARAJE	3	N/E	N/E	4,500.00
		PARAJE EL CABALLITO	34	N/E	N/E	64,966.20
		PARQUE DE SAN ANDRES	3	N/E	N/E	9,155.40
		PASEO DE LAS LOMAS	13	N/E	N/E	23,121.60
		PBLO DE STA FE	28	N/E	N/E	47,121.60
		PBLO SAN BARTOLO AMEYALCO	27	N/E	N/E	47,432.40
		PBLO STA LUCIA	232	N/E	N/E	450,952.20
		PBLO STA ROSA XOCHIAC	87	N/E	N/E	179,182.20
		PBLO TETELPAN	15	N/E	N/E	25,966.20
		PEÑITAS	4	N/E	N/E	6,000.00
		PERIMETRO CANUTILLO	13	N/E	N/E	30,699.30
		PILARES AGUILAS	63	N/E	N/E	123,885.00
		PILOTO	609	N/E	N/E	1,153,749.00

CUADRO IV.17
PROSAP PROGRAMAS QUE OTORGAN SUBSIDIOS Y APOYOS A LA POBLACIÓN
ENERO-DICIEMBRE 2008

UNIDAD RESPONSABLE / DENOMINACIÓN DEL PROGRAMA	DELEGACIÓN	COLONIA	POBLACIÓN OBJETIVO	PRESUPUESTO (Pesos con dos decimales)		
				ORIGINAL ANUAL	PROGRAMADO MODIFICADO AL PERIODO	EJERCIDO
		PILOTO ADOLFO LOPEZ MATEOS	10	N/E	N/E	16,500.00
		PILOTO ALM	4	N/E	N/E	9,155.40
		PINO SUAREZ	5	N/E	N/E	10,500.00
		PIRU	15	N/E	N/E	30,000.00
SEGURO DE DESEMPLEO	ALVARO OBREGON	PIRU SANTA LUCIA	1	N/E	N/E	3,000.00
		PIRU STA. LUCIA	4	N/E	N/E	9,000.00
		PIRUL	1	N/E	N/E	3,000.00
		PIRUL STA LUCIA	21	N/E	N/E	43,243.20
		PLATEROS	4	N/E	N/E	7,500.00
		PODER POPULAR	2	N/E	N/E	4,500.00
		POLVORA	58	N/E	N/E	107,331.00
		POLVORA 1ª SECC	8	N/E	N/E	13,500.00
		PONCIANO ARRIAGA	5	N/E	N/E	7,733.10
		PRADO DEL ROSARIO	2	N/E	N/E	4,500.00
		PRADOS LA PROVIDENCIA	1	N/E	N/E	3,000.00
		PRECONCRETO	6	N/E	N/E	12,000.00
		PRECRONCRETO	5	N/E	N/E	9,077.70
		PREDIO LA ANGOSTURA	6	N/E	N/E	9,000.00
		PRESA SECC. HORNOS	5	N/E	N/E	9,000.00
		PRESIDENTES	371	N/E	N/E	692,398.20
		PRIMERA VICTORIA	30	N/E	N/E	57,000.00
		PRIMERA VICTORIA SECC. BOSQUE	5	N/E	N/E	9,000.00
		PRIVADA CENTENARIO	4	N/E	N/E	6,233.10
		PRIVADA EL RINCON	8	N/E	N/E	18,621.60
		PROGRESO	135	N/E	N/E	251,851.20
		PROGRESO TIZAPAN	27	N/E	N/E	45,466.20

CUADRO IV.17
PROSAP PROGRAMAS QUE OTORGAN SUBSIDIOS Y APOYOS A LA POBLACIÓN
ENERO-DICIEMBRE 2008

UNIDAD RESPONSABLE / DENOMINACIÓN DEL PROGRAMA	DELEGACIÓN	COLONIA	POBLACIÓN OBJETIVO	PRESUPUESTO (Pesos con dos decimales)		
				ORIGINAL ANUAL	PROGRAMADO MODIFICADO AL PERIODO	EJERCIDO
		PUEBLO DE SAN BARTOLO AMEYALCO	1	N/E	N/E	3,000.00
		PUEBLO DE SANTA ROSA XOCHIAC	5	N/E	N/E	9,077.70
		PUEBLO NUEVO	3	N/E	N/E	6,233.10
SEGURO DE DESEMPLEO	ALVARO OBREGON	PUEBLO SAN BARTOLO AMEYALCO	1	N/E	N/E	3,000.00
		PUEBLO SANTA LUCIA	10	N/E	N/E	18,000.00
		PUENTE COLORADO	27	N/E	N/E	53,199.30
		PUERTA GRANDE	51	N/E	N/E	96,442.50
		PUNTA DE CEGUAYO	38	N/E	N/E	66,831.00
		PUNTA DE CEHUAYO	13	N/E	N/E	22,500.00
		REACOMOD EL CUERNITO	4	N/E	N/E	9,000.00
		REACOMODO BELEM DE LAS FLORES	7	N/E	N/E	12,388.50
		REACOMODO EL CUERNITO	33	N/E	N/E	67,320.90
		REACOMODO LA VICTORIA	65	N/E	N/E	127,996.50
		REACOMODO OLIVAR DEL CONDE	753	N/E	N/E	1,383,066.00
		REACOMODO PINO SUAREZ	18	N/E	N/E	38,354.70
		REACOMODO STA LUCIA	4	N/E	N/E	7,733.10
		REAL DEL MONTE	25	N/E	N/E	53,820.90
		RESIDENCIAL ANTIGUA SAN JACINTO	1	N/E	N/E	-
		RESIDENCIAL PEDREGAL	4	N/E	N/E	6,233.10
		RESIDENCIAL PUERTA DEL PEDREGAL	25	N/E	N/E	53,097.90
		RINCON CENTENARIO	5	N/E	N/E	9,233.10
		RINCON DE LA BOLSA	37	N/E	N/E	72,543.90
		SAN AGUSTIN TETELPAN	4	N/E	N/E	6,000.00
		SAN ANGEL	66	N/E	N/E	124,530.30

CUADRO IV.17
PROSAP PROGRAMAS QUE OTORGAN SUBSIDIOS Y APOYOS A LA POBLACIÓN
ENERO-DICIEMBRE 2008

UNIDAD RESPONSABLE / DENOMINACIÓN DEL PROGRAMA	DELEGACIÓN	COLONIA	POBLACIÓN OBJETIVO	PRESUPUESTO (Pesos con dos decimales)		
				ORIGINAL ANUAL	PROGRAMADO MODIFICADO AL PERIODO	EJERCIDO
SEGURO DE DESEMPLEO	ALVARO OBREGON	SAN ANGEL INN	19	N/E	N/E	36,388.50
		SAN BARTOLO AMEYALCO	266	N/E	N/E	494,780.10
		SAN CLEMENTE	80	N/E	N/E	146,564.10
		SAN JOSE DEL OLIVAR	11	N/E	N/E	21,000.00
		SAN JUAN	6	N/E	N/E	9,000.00
		SAN LUCIA	4	N/E	N/E	6,000.00
		SAN MIGUEL CHAPULTEPEC	4	N/E	N/E	9,000.00
		SAN NICOLAS TOTOLAPAN	5	N/E	N/E	9,000.00
		SAN PEDRO DE LOS PINOS	87	N/E	N/E	168,263.40
		SANTA ROSA XOCHIAC	2	N/E	N/E	3,000.00
		SANTA FE	44	N/E	N/E	93,621.60
		SANTA ISABEL TOLA	1	N/E	N/E	-
		SANTA LUCIA	95	N/E	N/E	180,155.40
		SANTA LUCIA CORAL	2	N/E	N/E	3,000.00
		SANTA MARIA MIXCOAC	4	N/E	N/E	6,000.00
		SANTA MARIA NONOALCO	126	N/E	N/E	245,361.30
		SANTA ROSA	10	N/E	N/E	18,000.00
		SANTA ROSA XOCHIAC	116	N/E	N/E	201,597.90
		SANTA ROSA XOCHIAPA	6	N/E	N/E	9,000.00
		SANTO DOMINGO	12	N/E	N/E	18,077.70
		SECC BOSQUES	25	N/E	N/E	53,898.60
		STA FE	1	N/E	N/E	-
		STA LUCIA	9	N/E	N/E	18,155.40
		STA MARIA NONOALCO MIXCOAC	5	N/E	N/E	9,000.00
		STA ROSA XCHIAC	5	N/E	N/E	9,233.10
		STA ROSA XOCHIA	4	N/E	N/E	6,233.10
		STA. LUCIA	26	N/E	N/E	48,233.10

CUADRO IV.17
PROSAP PROGRAMAS QUE OTORGAN SUBSIDIOS Y APOYOS A LA POBLACIÓN
ENERO-DICIEMBRE 2008

UNIDAD RESPONSABLE / DENOMINACIÓN DEL PROGRAMA	DELEGACIÓN	COLONIA	POBLACIÓN OBJETIVO	PRESUPUESTO (Pesos con dos decimales)		
				ORIGINAL ANUAL	PROGRAMADO MODIFICADO AL PERIODO	EJERCIDO
		STA. LUCIA CHANTEPEC	4	N/E	N/E	9,155.40
		STA. MARIA NONOALCO	13	N/E	N/E	27,155.40
SEGURO DE DESEMPLEO	ALVARO OBREGON	STA.MARIA NONOALCO	5	N/E	N/E	9,000.00
		TACUBAYA	6	N/E	N/E	13,500.00
		TECALCAPA	12	N/E	N/E	23,354.70
		TECALCAPA TETELPAN	4	N/E	N/E	6,233.10
		TECOLOLCO	2	N/E	N/E	-
		TEPEACA	11	N/E	N/E	18,000.00
		TEPOPOTLA	3	N/E	N/E	4,733.10
		TETELPAN	35	N/E	N/E	67,888.50
		TETLALPAN	28	N/E	N/E	59,820.90
		TIZAMPAMPANO	5	N/E	N/E	9,233.10
		TIZAPAN	120	N/E	N/E	224,439.00
		TLACOPAC	28	N/E	N/E	50,587.80
		TLACOYAQUE	102	N/E	N/E	195,263.40
		TLACUITLAPA	148	N/E	N/E	288,736.20
		TLACUITLAPA AMP 1	5	N/E	N/E	9,000.00
		TLACUITLAPA AMP 2	1	N/E	N/E	-
		TLACUITLAPA AMPL 1	6	N/E	N/E	12,466.20
		TLACUITLAPA AMPL 2	2	N/E	N/E	4,733.10
		TLAPECHICO	14	N/E	N/E	27,543.90
		TOLTECA	27	N/E	N/E	50,665.50
		TORRES DE MIXCOAC	6	N/E	N/E	9,000.00
		TORRES DE POTRERO	488	N/E	N/E	884,570.70
		TORRES DEL POTRERO	5	N/E	N/E	9,233.10
		TORRES POTRERO	5	N/E	N/E	9,077.70
		TORRRES DE POTRERO	4	N/E	N/E	9,155.40
SEGURO DE DESEMPLEO	ALVARO OBREGON	U BELEN	50	N/E	N/E	92,253.30

CUADRO IV.17
PROSAP PROGRAMAS QUE OTORGAN SUBSIDIOS Y APOYOS A LA POBLACIÓN
ENERO-DICIEMBRE 2008

UNIDAD RESPONSABLE / DENOMINACIÓN DEL PROGRAMA	DELEGACIÓN	COLONIA	POBLACIÓN OBJETIVO	PRESUPUESTO (Pesos con dos decimales)		
				ORIGINAL ANUAL	PROGRAMADO MODIFICADO AL PERIODO	EJERCIDO
		U H EL PIRU	4	N/E	N/E	9,000.00
		U H BELEN DE LAS FLORES	5	N/E	N/E	9,233.10
		U H BOSQUES DEL SUR	16	N/E	N/E	27,932.40
		U H LOMAS DE BECERRA	27	N/E	N/E	53,743.20
		U H LOMAS DE PLATEROS	275	N/E	N/E	519,719.10
		U H SEARS ROEBUCK	5	N/E	N/E	9,233.10
		U H STA FE	28	N/E	N/E	58,165.50
		U H TEPEACA	33	N/E	N/E	65,097.90
		U H UNIVERSAL	23	N/E	N/E	49,010.10
		U MOLINO DE STO DOMINGO	23	N/E	N/E	43,243.20
		U PRECONCRETO	16	N/E	N/E	32,043.90
		U. HAB. UPEZ	5	N/E	N/E	9,077.70
		U. PIRU	1	N/E	N/E	-
		U. STA. FE	6	N/E	N/E	9,155.40
		U.H LOMAS DE PLATEROS	4	N/E	N/E	9,155.40
		U.H. POPULAR EMILIANO ZAPATA	4	N/E	N/E	9,000.00
		UNIDAD BELEM	1	N/E	N/E	3,000.00
		UNIDAD BELEM DE LAS FLORES	2	N/E	N/E	4,500.00
		UNIDAD BELEN	10	N/E	N/E	18,233.10
		UNIDAD HABITACIONAL BELEM	2	N/E	N/E	4,500.00
		UNIDAD HABITACIONAL BELEM DE LAD FLORES	1	N/E	N/E	3,000.00
		UNIDAD HABITACIONAL BELEM DE LAS FLORES	6	N/E	N/E	9,000.00
		UNIDAD HABITACIONAL BELEN	1	N/E	N/E	3,000.00
		UNIDAD HABITACIONAL BOSQUES DEL SUR	3	N/E	N/E	7,500.00

CUADRO IV.17
PROSAP PROGRAMAS QUE OTORGAN SUBSIDIOS Y APOYOS A LA POBLACIÓN
ENERO-DICIEMBRE 2008

UNIDAD RESPONSABLE / DENOMINACIÓN DEL PROGRAMA	DELEGACIÓN	COLONIA	POBLACIÓN OBJETIVO	PRESUPUESTO (Pesos con dos decimales)		
				ORIGINAL ANUAL	PROGRAMADO MODIFICADO AL PERIODO	EJERCIDO
SEGURO DE DESEMPLEO	ALVARO OBREGON	UNIDAD HABITACIONAL LOMA DE PLATEROS	1	N/E	N/E	-
		UNIDAD HABITACIONAL LOMAS DDE BECERRA	1	N/E	N/E	3,000.00
		UNIDAD HABITACIONAL LOMAS DE BECERRA	24	N/E	N/E	36,000.00
		UNIDAD HABITACIONAL LOMAS DE PLATERO	1	N/E	N/E	3,000.00
		UNIDAD HABITACIONAL LOMAS DE PLATEROS	31	N/E	N/E	52,500.00
		UNIDAD HABITACIONAL LOMAS DE TARANGO	3	N/E	N/E	4,500.00
		UNIDAD HABITACIONAL MOLINO DE SANTO DOMINGO	5	N/E	N/E	9,000.00
		UNIDAD HABITACIONAL PLATEROS	1	N/E	N/E	3,000.00
		UNIDAD HABITACIONAL PRECONCRETO	1	N/E	N/E	3,000.00
		UNIDAD HABITACIONAL SANTA FE	62	N/E	N/E	118,500.00
		UNIDAD HABITACIONAL SANTO DOMINGO	3	N/E	N/E	6,000.00
		UNIDAD HABITACIONAL TARANGO ZONA NORTE	2	N/E	N/E	3,000.00
		UNIDAD LOMAS DE BECERRA	2	N/E	N/E	4,500.00
		UNIDAD LOMAS DE PLATEROS	10	N/E	N/E	19,500.00
		UNIDAD MOLINO DE SANTO DOMINGO	8	N/E	N/E	13,500.00
		UNIDAD PLATEROS	11	N/E	N/E	18,000.00
		UNIDAD POPULAR TEPEACA	3	N/E	N/E	6,000.00
		UNIDAD PRECONCRETO	4	N/E	N/E	9,000.00
		UNIDAD SANTA FE	6	N/E	N/E	9,155.40
		UNIDAD SANTO DOMINGO	7	N/E	N/E	9,000.00

CUADRO IV.17
PROSAP PROGRAMAS QUE OTORGAN SUBSIDIOS Y APOYOS A LA POBLACIÓN
ENERO-DICIEMBRE 2008

UNIDAD RESPONSABLE / DENOMINACIÓN DEL PROGRAMA	DELEGACIÓN	COLONIA	POBLACIÓN OBJETIVO	PRESUPUESTO (Pesos con dos decimales)		
				ORIGINAL ANUAL	PROGRAMADO MODIFICADO AL PERIODO	EJERCIDO
		UNION OLIVOS	3	N/E	N/E	6,000.00
		VALENTIN GOMEZ FARIAS	20	N/E	N/E	36,854.70
		VICTORIA	1	N/E	N/E	-
		VICTORIA SECC. BOSQUES	4	N/E	N/E	7,500.00
		VILLA OBREGON	12	N/E	N/E	23,121.60
SEGURO DE DESEMPLEO	ALVARO OBREGON	VILLA PROGRESISTA	41	N/E	N/E	70,631.70
		VILLA VERDUM	5	N/E	N/E	9,077.70
		VILLA VERDUN	7	N/E	N/E	10,500.00
		XALALPA EL GRANDE	4	N/E	N/E	6,000.00
		ZENON DELGADO	41	N/E	N/E	83,253.30
		ZOTOLTITLA	2	N/E	N/E	4,733.10
			20	N/E	N/E	25,500.00
SEGURO DE DESEMPLEO	AZCAPOTZALCO		15,284	N/E	N/E	26,619,403.20
		AGUILERA	119	N/E	N/E	207,939.00
		ALADANA	6	N/E	N/E	9,000.00
		ALDANA	143	N/E	N/E	246,807.30
		ALLENDE	123	N/E	N/E	204,962.70
		AMP COSMOPOLITA	25	N/E	N/E	50,199.30
		AMP DEL GAS	15	N/E	N/E	26,043.90
		AMP EL GAS	4	N/E	N/E	7,500.00
		AMP PETROLERA	62	N/E	N/E	114,000.00
		AMP SAN ANTONIO	14	N/E	N/E	24,000.00
		AMP SAN PEDRO XALPA	72	N/E	N/E	132,000.00
		AMP SANTIAGO AHUIZOTLA	5	N/E	N/E	7,500.00
		AMPL COSMOPOLITA	16	N/E	N/E	31,398.60
		AMPL DEL GAS	13	N/E	N/E	21,699.30
SEGURO DE DESEMPLEO	AZCAPOTZALCO	AMPL PETROLERA	6	N/E	N/E	10,888.50
		AMPL SAN ANTONIO	9	N/E	N/E	17,199.30

CUADRO IV.17
PROSAP PROGRAMAS QUE OTORGAN SUBSIDIOS Y APOYOS A LA POBLACIÓN
ENERO-DICIEMBRE 2008

UNIDAD RESPONSABLE / DENOMINACIÓN DEL PROGRAMA	DELEGACIÓN	COLONIA	POBLACIÓN OBJETIVO	PRESUPUESTO (Pesos con dos decimales)		
				ORIGINAL ANUAL	PROGRAMADO MODIFICADO AL PERIODO	EJERCIDO
		AMPL SAN PEDRO XALPA	5	N/E	N/E	12,466.20
		ANAHUAC	9	N/E	N/E	12,000.00
		ANGEL ZIMBROM	82	N/E	N/E	139,273.50
		ANGEL ZIMBRON	41	N/E	N/E	73,733.10
		ARENAL	345	N/E	N/E	598,932.00
		ARENAL LA RAZA	5	N/E	N/E	9,000.00
		AZCAPOTZALCO	99	N/E	N/E	174,777.00
		BARRIO AZCAPOTZALCO	2	N/E	N/E	4,500.00
		BARRIO COLTONGO	34	N/E	N/E	57,054.00
		BARRIO DE NEXTENGO	5	N/E	N/E	9,000.00
		BARRIO DE SAN ANDRES	20	N/E	N/E	31,500.00
		BARRIO DE SAN MARCOS	4	N/E	N/E	9,000.00
		BARRIO DE SAN RAFAEL	3	N/E	N/E	6,000.00
		BARRIO DE SANTA LUCIA	4	N/E	N/E	7,500.00
		BARRIO DE STO TOMAS	23	N/E	N/E	46,087.80
		BARRIO HUAUTLA DE LAS SALINAS	4	N/E	N/E	7,500.00
		BARRIO JAGUEY	20	N/E	N/E	37,398.60
		BARRIO LOS REYES	27	N/E	N/E	49,398.60
		BARRIO NEXTENGO	15	N/E	N/E	26,277.00
		BARRIO SAN ANDRES	177	N/E	N/E	303,736.20
		BARRIO SAN BERNABE	59	N/E	N/E	94,864.80
		BARRIO SAN MARCOS	230	N/E	N/E	393,479.40
		BARRIO SAN SEBASTIAN	41	N/E	N/E	71,354.70
SEGURO DE DESEMPLEO	AZCAPOTZALCO	BARRIO STA APOLONIA	101	N/E	N/E	167,307.30
		BARRIO STA CRUZ ACAYUCAN	86	N/E	N/E	135,675.60
		BENITO JUAREZ	2	N/E	N/E	3,155.40

CUADRO IV.17
PROSAP PROGRAMAS QUE OTORGAN SUBSIDIOS Y APOYOS A LA POBLACIÓN
ENERO-DICIEMBRE 2008

UNIDAD RESPONSABLE / DENOMINACIÓN DEL PROGRAMA	DELEGACIÓN	COLONIA	POBLACIÓN OBJETIVO	PRESUPUESTO (Pesos con dos decimales)		
				ORIGINAL ANUAL	PROGRAMADO MODIFICADO AL PERIODO	EJERCIDO
		C URBANO MIGUEL RIVIERA	74	N/E	N/E	133,374.90
		ANAYA CROC I				
		CENTRAL EL ROSARIO	40	N/E	N/E	66,699.30
		CENTRO DE AZCAPOTZALCO	8	N/E	N/E	16,500.00
		CLAVERIA	113	N/E	N/E	193,243.20
		COLTONGO	46	N/E	N/E	81,077.70
		COSMOPOLITA	216	N/E	N/E	363,939.00
		COSMOPOLITAN	11	N/E	N/E	18,000.00
		CULTURAS	6	N/E	N/E	9,000.00
		DEL GAS	160	N/E	N/E	288,628.20
		DEL MAESTRO	196	N/E	N/E	333,503.10
		DEL RECREO	12	N/E	N/E	21,000.00
		EJIDO EL ROSARIO	251	N/E	N/E	421,770.00
		EJIDO SAN XALPA	124	N/E	N/E	210,162.00
		EL GAS	6	N/E	N/E	12,000.00
		EL JAGUEY	1	N/E	N/E	-
		EL PORVENIR	131	N/E	N/E	214,817.40
		EL RECREO	101	N/E	N/E	170,043.90
		EL ROSARIO	858	N/E	N/E	1,502,012.40
		ELECTRICISTAS	28	N/E	N/E	46,500.00
		ESTACION PANTACO	1	N/E	N/E	1,577.70
		ESTRELLAS DEL SUR	3	N/E	N/E	7,500.00
		EUZCADI	195	N/E	N/E	321,114.60
SEGURO DE DESEMPLEO	AZCAPOTZALCO	EUZKADI	52	N/E	N/E	94,500.00
		EX HACIENDA DEL ROSARIO	1	N/E	N/E	3,000.00
		FERRERIA	14	N/E	N/E	27,000.00
		FRANCISCO I. MADERO	4	N/E	N/E	9,000.00
		FRANCISCO VILLA	5	N/E	N/E	9,000.00

CUADRO IV.17
PROSAP PROGRAMAS QUE OTORGAN SUBSIDIOS Y APOYOS A LA POBLACIÓN
ENERO-DICIEMBRE 2008

UNIDAD RESPONSABLE / DENOMINACIÓN DEL PROGRAMA	DELEGACIÓN	COLONIA	POBLACIÓN OBJETIVO	PRESUPUESTO (Pesos con dos decimales)		
				ORIGINAL ANUAL	PROGRAMADO MODIFICADO AL PERIODO	EJERCIDO
		HACIENDA DEL ROSARIO	5	N/E	N/E	9,000.00
		HOGAR Y SEGURIDAD	12	N/E	N/E	20,121.60
		HOGARES FERROCARRILEROS	9	N/E	N/E	15,000.00
		IGNACIO ALLENDE	12	N/E	N/E	24,000.00
		INDUSTRIAL VALLEJO	58	N/E	N/E	100,787.10
		JAGUEY	5	N/E	N/E	9,000.00
		JARDIN AZPEITIA	60	N/E	N/E	105,442.50
		LA PRECIOSA	315	N/E	N/E	553,334.10
		LA PROVIDENCIA	176	N/E	N/E	309,192.30
		LA RAZA	9	N/E	N/E	16,500.00
		LAS AGUILAS	4	N/E	N/E	9,233.10
		LAS SALINAS	6	N/E	N/E	12,000.00
		LAS TRANCAS	17	N/E	N/E	30,000.00
		LIBERACION	134	N/E	N/E	243,317.40
		LIBERTAD	366	N/E	N/E	638,661.60
		LOS REYES	9	N/E	N/E	19,655.40
		LOTERIA NACIONAL	145	N/E	N/E	241,459.20
		MANUEL RIVERA ANAYA	4	N/E	N/E	7,500.00
		MERCADERES	5	N/E	N/E	9,000.00
		MICHOACANA	9	N/E	N/E	18,000.00
SEGURO DE DESEMPLEO	AZCAPOTZALCO	MIGUEL HIDALGO	2	N/E	N/E	4,500.00
		MONTE ALTO	12	N/E	N/E	21,854.70
		NEXTENGO	2	N/E	N/E	3,000.00
		NUAVA SANTA MARIA	5	N/E	N/E	9,000.00
		NUEVA AMP EL ROSARIO	6	N/E	N/E	9,155.40
		NUEVA AMP PETROLERA	3	N/E	N/E	4,500.00
		NUEVA AMP PETROLERA SECC 35	11	N/E	N/E	18,310.80

CUADRO IV.17
PROSAP PROGRAMAS QUE OTORGAN SUBSIDIOS Y APOYOS A LA POBLACIÓN
ENERO-DICIEMBRE 2008

UNIDAD RESPONSABLE / DENOMINACIÓN DEL PROGRAMA	DELEGACIÓN	COLONIA	POBLACIÓN OBJETIVO	PRESUPUESTO (Pesos con dos decimales)		
				ORIGINAL ANUAL	PROGRAMADO MODIFICADO AL PERIODO	EJERCIDO
		NUEVA AMPL EL ROSARIO	7	N/E	N/E	13,966.20
		NUEVA AMPL PETROLERA SECC 35	17	N/E	N/E	29,820.90
		NUEVA EL ROSARIO	1	N/E	N/E	3,000.00
		NUEVA ESPAÑA	5	N/E	N/E	10,733.10
		NUEVA SANTA MARIA	111	N/E	N/E	198,000.00
		NUEVA SANTA MARIA LA RIVERA	1	N/E	N/E	3,000.00
		NUEVA STA Mª	286	N/E	N/E	484,155.00
		NUEVA TEZOZOMOC	14	N/E	N/E	28,500.00
		OBRERA POPULAR	16	N/E	N/E	30,000.00
		OBRERO POPULAR	73	N/E	N/E	132,466.20
		PANAMERICANA	4	N/E	N/E	7,500.00
		PASTEROS	147	N/E	N/E	262,172.10
		PATRIMONIO	7	N/E	N/E	12,000.00
		PATRIMONIO FAMILIAR	30	N/E	N/E	55,500.00
		PATRIMONIO LA RAZA FAMILIAR	46	N/E	N/E	80,976.30
		PBLO DE LAS SALINAS	5	N/E	N/E	9,466.20
		PBLO SAN ANDRES	2	N/E	N/E	4,733.10
		PBLO SAN MIGUEL AMANTLA	273	N/E	N/E	469,232.70
SEGURO DE DESEMPLEO	AZCAPOTZALCO	PBLO STA BARBARA	179	N/E	N/E	295,381.50
		PBLO STA CATARINA	73	N/E	N/E	120,263.40
		PETROLERA	62	N/E	N/E	112,320.90
		PLENITUD	146	N/E	N/E	253,428.90
		PORVENIR	49	N/E	N/E	88,733.10
		POTRERO DEL LLANO	78	N/E	N/E	141,831.00
		PRADOS DEL ROSARIO	47	N/E	N/E	78,000.00
		PRECIOSA	9	N/E	N/E	15,000.00

CUADRO IV.17
PROSAP PROGRAMAS QUE OTORGAN SUBSIDIOS Y APOYOS A LA POBLACIÓN
ENERO-DICIEMBRE 2008

UNIDAD RESPONSABLE / DENOMINACIÓN DEL PROGRAMA	DELEGACIÓN	COLONIA	POBLACIÓN OBJETIVO	PRESUPUESTO (Pesos con dos decimales)		
				ORIGINAL ANUAL	PROGRAMADO MODIFICADO AL PERIODO	EJERCIDO
		PRESIDENTE MADERO	288	N/E	N/E	487,023.30
		PRO HOGAR	221	N/E	N/E	392,212.50
		PROHOGAR	90	N/E	N/E	180,000.00
		PROVIDENCIA	64	N/E	N/E	124,243.20
		PUEBLO DE LAS SALINAS	1	N/E	N/E	3,000.00
		PUEBLO DE SAN ANDRES	2	N/E	N/E	6,000.00
		RECREO	13	N/E	N/E	24,000.00
		REYNOSA	25	N/E	N/E	48,000.00
		REYNOSA TAMAULIPAS	161	N/E	N/E	283,716.00
		ROSARIO	6	N/E	N/E	9,000.00
		ROSARIO C.T.M	5	N/E	N/E	9,000.00
		ROSARIO CTM	3	N/E	N/E	4,500.00
		SAN	1	N/E	N/E	3,000.00
		SAN ALVARO	242	N/E	N/E	419,080.80
		SAN ANDRES	54	N/E	N/E	93,000.00
		SAN ANDRES DE LAS SALINAS	4	N/E	N/E	9,000.00
		SAN ANTONIO	49	N/E	N/E	78,155.40
SEGURO DE DESEMPLEO	AZCAPOTZALCO	SAN ANTONIO PETROLERA	5	N/E	N/E	9,000.00
		SAN BARTOLITO	90	N/E	N/E	156,418.80
		SAN BARTOLO	185	N/E	N/E	316,536.90
		CAHUACALTONGO SAN BARTOLO	4	N/E	N/E	6,000.00
		CAHUALTONGO SAN BARTOLO	4	N/E	N/E	9,000.00
		CALHUATONGO SAN FRANCISCO CULHUACAN	6	N/E	N/E	9,000.00
		SAN FRANCISCO TETECALA	119	N/E	N/E	200,175.60
		SAN FRANCISCO XOCOTITLA	117	N/E	N/E	208,996.50

CUADRO IV.17
PROSAP PROGRAMAS QUE OTORGAN SUBSIDIOS Y APOYOS A LA POBLACIÓN
ENERO-DICIEMBRE 2008

UNIDAD RESPONSABLE / DENOMINACIÓN DEL PROGRAMA	DELEGACIÓN	COLONIA	POBLACIÓN OBJETIVO	PRESUPUESTO (Pesos con dos decimales)		
				ORIGINAL ANUAL	PROGRAMADO MODIFICADO AL PERIODO	EJERCIDO
		SAN JUAN	6	N/E	N/E	9,000.00
		SAN JUAN HIHUACA	5	N/E	N/E	7,577.70
		SAN JUAN TLIHUACA	447	N/E	N/E	784,209.00
		SAN JUAN TLIHUCA	4	N/E	N/E	7,500.00
		SAN MARCOS	43	N/E	N/E	88,500.00
		SAN MARTIN	10	N/E	N/E	18,000.00
		SAN MARTIN XOCHINAHUAC	232	N/E	N/E	394,297.20
		SAN MATEO	53	N/E	N/E	90,131.70
		SAN MIGUEL AMANTLA	121	N/E	N/E	225,000.00
		SAN MIGUEL AMNTLA	2	N/E	N/E	4,500.00
		SAN PABLO XALPA	8	N/E	N/E	13,500.00
		SAN PEDRO XALPA	412	N/E	N/E	718,286.70
		SAN RAFAEL	186	N/E	N/E	326,236.20
		SAN SALVADOR XOCHIMANCA	56	N/E	N/E	96,131.70
		SAN SEBASTIAN	56	N/E	N/E	99,000.00
		SAN VALENTIN	4	N/E	N/E	6,000.00
		SAN VALENTIN XOCHINAHUAC	2	N/E	N/E	3,000.00
SEGURO DE DESEMPLEO	AZCAPOTZALCO	SANTA ACAYUCAN	83	N/E	N/E	150,000.00
		SANTA APOLONIA	5	N/E	N/E	9,000.00
		SANTA BARABARA	76	N/E	N/E	139,500.00
		SANTA BARBARA	10	N/E	N/E	16,966.20
		SANTA BARBARA/SAN TA CATARINA	29	N/E	N/E	51,000.00
		SANTA CATARINA	7	N/E	N/E	9,000.00
		SANTA CRUZ ACAYUCAN	1	N/E	N/E	3,000.00
		SANTA CRUZ DE LAS SALINAS	48	N/E	N/E	83,743.20
		SANTA INES	21	N/E	N/E	34,966.20
		SANTA LUCIA				

CUADRO IV.17
PROSAP PROGRAMAS QUE OTORGAN SUBSIDIOS Y APOYOS A LA POBLACIÓN
ENERO-DICIEMBRE 2008

UNIDAD RESPONSABLE / DENOMINACIÓN DEL PROGRAMA	DELEGACIÓN	COLONIA	POBLACIÓN OBJETIVO	PRESUPUESTO (Pesos con dos decimales)		
				ORIGINAL ANUAL	PROGRAMADO MODIFICADO AL PERIODO	EJERCIDO
		SANTA MARIA	1	N/E	N/E	3,000.00
		SANTA MARIA MALINALCO	140	N/E	N/E	250,500.00
		SANTA MARIA MANINALCO	92	N/E	N/E	163,064.10
		SANTAMARIA MALINALCO	3	N/E	N/E	6,233.10
		SANTIAGO AHUIZOTLA	286	N/E	N/E	494,009.70
		SANTIAGO AHUIZUTLA	55	N/E	N/E	108,233.10
		SANTO DOMINGO	189	N/E	N/E	334,506.60
		SANTO TOMAS	52	N/E	N/E	99,000.00
		SECTOR NAVAL	39	N/E	N/E	68,820.90
		SID. MEXICANO DE ELECTRICISTAS	3	N/E	N/E	4,500.00
		SIND MEX DE ELECTRICISTAS	161	N/E	N/E	275,672.10
		SINDICATO MEXICANO DE ELECTRICISTAS	1	N/E	N/E	3,000.00
		STA BARBARA	4	N/E	N/E	18,000.00
		STA LUCIA	6	N/E	N/E	9,000.00
		STA MARIA MALINALCO	9	N/E	N/E	18,000.00
		STO DOMINGO	6	N/E	N/E	9,000.00
SEGURO DE DESEMPLEO	AZCAPOTZALCO	TEZOZOMOC	323	N/E	N/E	567,634.80
		TICOMAN	6	N/E	N/E	9,000.00
		TIERRA NUEVA	61	N/E	N/E	107,510.10
		TLATILCO	231	N/E	N/E	401,570.70
		TRABAJADORES DE HIERRO	80	N/E	N/E	133,374.90
		TRABAJADORES DEL HIERRO	43	N/E	N/E	70,500.00
		U AZCAPOTZALCO	240	N/E	N/E	400,334.10
		U ECOLOGICA NOVEDADES IMPACTO	60	N/E	N/E	90,442.50
		U EL ROSARIO	11	N/E	N/E	18,000.00
		U H CAMPO ENCANTADO	4	N/E	N/E	6,233.10

CUADRO IV.17
PROSAP PROGRAMAS QUE OTORGAN SUBSIDIOS Y APOYOS A LA POBLACIÓN
ENERO-DICIEMBRE 2008

UNIDAD RESPONSABLE / DENOMINACIÓN DEL PROGRAMA	DELEGACIÓN	COLONIA	POBLACIÓN OBJETIVO	PRESUPUESTO (Pesos con dos decimales)		
				ORIGINAL ANUAL	PROGRAMADO MODIFICADO AL PERIODO	EJERCIDO
		U H CUITLAHUAC	119	N/E	N/E	195,239.70
		U H FRANCISCO VILLA	104	N/E	N/E	181,972.80
		U H HOGARES FERROCARRILEROS	39	N/E	N/E	64,631.70
		U H INFONAVIT XOCHINAHUAC	192	N/E	N/E	330,759.90
		U H PANTACO	2	N/E	N/E	3,155.40
		U H TEPALTONGO	56	N/E	N/E	96,597.90
		U HOGAR PARA CADA TRABAJADOR	8	N/E	N/E	12,233.10
		U LAS TRANCAS	258	N/E	N/E	437,003.10
		U LAZARO CARDENAS	5	N/E	N/E	9,000.00
		U MIGUEL HIDALGO	53	N/E	N/E	89,097.90
		U RENACIMIENTO	4	N/E	N/E	6,233.10
		U SAN PABLO XALPA	6	N/E	N/E	17,043.90
		U TLATILCO	20	N/E	N/E	34,810.80
		U. . EL ROSRIO	5	N/E	N/E	9,000.00
		U.H EL ROSARIO	5	N/E	N/E	9,000.00
SEGURO DE DESEMPLEO	AZCAPOTZALCO	UFFCC	5	N/E	N/E	9,000.00
		UH. EL RECREO	5	N/E	N/E	9,000.00
		UH. PRESIDENTE MADERO	5	N/E	N/E	9,000.00
		UH. XOCHINAHUAC	6	N/E	N/E	18,000.00
		UN HOGAR PARA CADA TRABAJADOR	6	N/E	N/E	12,000.00
		UNIDAD CTM EL ROSARIO	1	N/E	N/E	-
		UNIDAD CUITLAHUAC	18	N/E	N/E	27,000.00
		UNIDAD EL ROSARIO	111	N/E	N/E	202,655.40
		UNIDAD EL ROSARIO CTM	6	N/E	N/E	9,000.00
		UNIDAD FARANCISCO VILLA	4	N/E	N/E	9,000.00

CUADRO IV.17
PROSAP PROGRAMAS QUE OTORGAN SUBSIDIOS Y APOYOS A LA POBLACIÓN
ENERO-DICIEMBRE 2008

UNIDAD RESPONSABLE / DENOMINACIÓN DEL PROGRAMA	DELEGACIÓN	COLONIA	POBLACIÓN OBJETIVO	PRESUPUESTO (Pesos con dos decimales)		
				ORIGINAL ANUAL	PROGRAMADO MODIFICADO AL PERIODO	EJERCIDO
		UNIDAD FRANCISCO I MADERO	3	N/E	N/E	7,500.00
		UNIDAD HABITACIONAL CUITLAHUAC	9	N/E	N/E	15,000.00
		UNIDAD HABITACIONAL EL ROSARIO	119	N/E	N/E	214,500.00
		UNIDAD HABITACIONAL FRANCISCO I. MADERO	3	N/E	N/E	4,500.00
		UNIDAD HABITACIONAL FRANCISCO VILLA	1	N/E	N/E	-
		UNIDAD HABITACIONAL HOGARES FERROCARRIL	2	N/E	N/E	3,000.00
		UNIDAD HABITACIONAL LAS TRANCAS	6	N/E	N/E	9,000.00
		UNIDAD HABITACIONAL MANUEL RIVERA ANAYA	8	N/E	N/E	15,000.00
		UNIDAD HABITACIONAL MIGUEL HIDALGO	25	N/E	N/E	48,000.00
		UNIDAD HABITACIONAL PRESIDENTE MADERO	18	N/E	N/E	34,500.00
		UNIDAD HABITACIONAL SAN PABLO XALPA	6	N/E	N/E	9,000.00
		UNIDAD HABITACIONAL TEPANTONGO	1	N/E	N/E	3,000.00
		UNIDAD HABITACIONAL TLATILCO	4	N/E	N/E	7,500.00
		UNIDAD HABITACIONAL XOCHINAHUAC	21	N/E	N/E	37,500.00
		UNIDAD HOGARES FERROCARRILEROS	5	N/E	N/E	9,000.00
SEGURO DE DESEMPLEO	AZCAPOTZALCO	UNIDAD LAS TRANCAS	10	N/E	N/E	18,000.00
		UNIDAD MIGUEL HIDALGO	10	N/E	N/E	18,000.00
		UNIDAD PRESIDENTE	18	N/E	N/E	30,000.00
		UNIDAD ROSARIO	12	N/E	N/E	19,500.00

CUADRO IV.17
PROSAP PROGRAMAS QUE OTORGAN SUBSIDIOS Y APOYOS A LA POBLACIÓN
ENERO-DICIEMBRE 2008

UNIDAD RESPONSABLE / DENOMINACIÓN DEL PROGRAMA	DELEGACIÓN	COLONIA	POBLACIÓN OBJETIVO	PRESUPUESTO (Pesos con dos decimales)		
				ORIGINAL ANUAL	PROGRAMADO MODIFICADO AL PERIODO	EJERCIDO
		UNIDAD SAN ISIDRO	3	N/E	N/E	4,500.00
		UNIDAD SAN PABLO	6	N/E	N/E	9,000.00
		UNIDAD SAN PABLO XALPA	4	N/E	N/E	7,500.00
		UNIDAD XOCHINAHUAC	14	N/E	N/E	22,500.00
		VICTORIA DE LAS DEMOCARCIAS	4	N/E	N/E	6,000.00
		VICTORIA DE LAS DEMOCRACIAS	100	N/E	N/E	174,054.00
		VILLA AZCAPOTZALCO	175	N/E	N/E	305,959.20
		VILLAS AZCAPOTZALCO	20	N/E	N/E	38,432.40
		XOCHIMANCA	3	N/E	N/E	4,500.00
		XOCHINAHUAC	7	N/E	N/E	12,000.00
			11	N/E	N/E	18,000.00
SEGURO DE DESEMPLEO	BENITO JUAREZ		5,860	N/E	N/E	10,346,463.30
		2ª PERIODISTA	6	N/E	N/E	9,000.00
		8 DE AGOSTO	28	N/E	N/E	50,743.20
		8 DE AGOSTO	7	N/E	N/E	15,155.40
		ACSIAS DEL VALLE	4	N/E	N/E	9,000.00
		ACTIPAN	22	N/E	N/E	44,354.70
		ALAMOS	345	N/E	N/E	602,989.50
SEGURO DE DESEMPLEO	BENITO JUAREZ	ALBERT	74	N/E	N/E	128,820.90
		AMERICAS UNIDAS	57	N/E	N/E	106,709.40
		ATENOR SALA	19	N/E	N/E	30,621.60
		ATENOR SALAS	1	N/E	N/E	-
		CD DE LOS DEPORTES	19	N/E	N/E	38,820.90
		CREDITO CONSTRUCTOR	21	N/E	N/E	36,233.10
		DEL CARMEN	1	N/E	N/E	-
		DEL VALLE	302	N/E	N/E	531,807.30

CUADRO IV.17
PROSAP PROGRAMAS QUE OTORGAN SUBSIDIOS Y APOYOS A LA POBLACIÓN
ENERO-DICIEMBRE 2008

UNIDAD RESPONSABLE / DENOMINACIÓN DEL PROGRAMA	DELEGACIÓN	COLONIA	POBLACIÓN OBJETIVO	PRESUPUESTO (Pesos con dos decimales)		
				ORIGINAL ANUAL	PROGRAMADO MODIFICADO AL PERIODO	EJERCIDO
		DEL VALLE NTE	82	N/E	N/E	140,385.00
		DEL VALLE SUR	350	N/E	N/E	599,840.70
		DOCTORES	3	N/E	N/E	6,000.00
		ERMITA	9	N/E	N/E	16,500.00
		EXTREMADURA INSURGENTES	2	N/E	N/E	3,155.40
		FRANCISCO ZARCO	22	N/E	N/E	39,621.60
		GENERAL ANAYA	16	N/E	N/E	28,500.00
		GRAL PEDRO MARIA ANAYA	38	N/E	N/E	66,131.70
		INDEPENDENCIA	231	N/E	N/E	398,959.20
		INDEPENDENCIA I	3	N/E	N/E	9,000.00
		INSURGENTES EXTREMADURA	2	N/E	N/E	6,000.00
		INSURGENTES MIXCOAC	18	N/E	N/E	30,699.30
		IZTACCIHUATL	29	N/E	N/E	51,777.00
		JOSEFA ORTIZ DE DOMINGUEZ	12	N/E	N/E	19,577.70
		LAGO	6	N/E	N/E	10,888.50
		LETRAN DEL VALLE	93	N/E	N/E	164,229.60
		LETRAN VALLE	64	N/E	N/E	105,077.70
SEGURO DE DESEMPLEO	BENITO JUAREZ	Mª DEL CARMEN	32	N/E	N/E	50,432.40
		MARIA DEL CARMEN	22	N/E	N/E	34,500.00
		MERCED GOMEZ MIXCOAC	6	N/E	N/E	9,000.00
		MIGUEL ALEMAN	9	N/E	N/E	13,966.20
		MIRAVALLE	27	N/E	N/E	50,587.80
		MIXCOAC	150	N/E	N/E	265,662.00
		MODERNA	233	N/E	N/E	429,759.90
		NAPOLES	109	N/E	N/E	194,540.40
		NARVARTE	830	N/E	N/E	1,445,053.20
		NARVARTE ORIENTE	3	N/E	N/E	4,500.00
		NARVARTE PIEDAD	5	N/E	N/E	7,500.00

CUADRO IV.17
PROSAP PROGRAMAS QUE OTORGAN SUBSIDIOS Y APOYOS A LA POBLACIÓN
ENERO-DICIEMBRE 2008

UNIDAD RESPONSABLE / DENOMINACIÓN DEL PROGRAMA	DELEGACIÓN	COLONIA	POBLACIÓN OBJETIVO	PRESUPUESTO (Pesos con dos decimales)		
				ORIGINAL ANUAL	PROGRAMADO MODIFICADO AL PERIODO	EJERCIDO
		NATIVITAS	316	N/E	N/E	575,577.30
		NIÑOS HEROES	155	N/E	N/E	271,226.10
		NIÑOS HEROES DE CHAPULTEPEC	36	N/E	N/E	61,500.00
		NOCHEBUENA	42	N/E	N/E	71,510.10
		NONOALCO	38	N/E	N/E	75,597.90
		NONOALCO MIXCOAC	8	N/E	N/E	12,000.00
		PEDREGAL DE CARRASCO	1	N/E	N/E	3,000.00
		PEDRO MARIA ANAYA	4	N/E	N/E	7,500.00
		PIEDAD NARVARTE	79	N/E	N/E	138,651.90
		PORTALES	718	N/E	N/E	1,288,897.80
		PORTALES ORIENTE	11	N/E	N/E	22,500.00
		PORTALES OTE	57	N/E	N/E	107,641.80
		PORTALES SUR	26	N/E	N/E	48,000.00
		POSTAL	153	N/E	N/E	282,472.80
SEGURO DE DESEMPLEO	BENITO JUAREZ	POSTALES	5	N/E	N/E	9,000.00
		PRADO ERMITA	6	N/E	N/E	9,000.00
		PRESIDENTE MIGUEL ALEMAN	5	N/E	N/E	9,233.10
		PUEBLO XOCO	26	N/E	N/E	41,510.10
		RESIDENCIAL EMPERADORES	3	N/E	N/E	4,500.00
		SAN ANDRES TETEPILCO	4	N/E	N/E	7,500.00
		SAN JOSE INSURGENTES	36	N/E	N/E	67,243.20
		SAN JUAN	27	N/E	N/E	45,932.40
		SAN JUAN MIXCOAC	3	N/E	N/E	4,500.00
		SAN PEDRO DE LOS PINOS	125	N/E	N/E	205,918.80
		SAN SIMON	16	N/E	N/E	27,000.00
		SAN SIMON PORTALES	3	N/E	N/E	4,500.00
		SAN SIMON TICUMAC	175	N/E	N/E	305,205.90

CUADRO IV.17
PROSAP PROGRAMAS QUE OTORGAN SUBSIDIOS Y APOYOS A LA POBLACIÓN
ENERO-DICIEMBRE 2008

UNIDAD RESPONSABLE / DENOMINACIÓN DEL PROGRAMA	DELEGACIÓN	COLONIA	POBLACIÓN OBJETIVO	PRESUPUESTO (Pesos con dos decimales)		
				ORIGINAL ANUAL	PROGRAMADO MODIFICADO AL PERIODO	EJERCIDO
		SANTA CRUZ ATOYAC	132	N/E	N/E	225,496.50
		SEGUNDA FDE PERIODISTA	4	N/E	N/E	9,000.00
		TLACOQUEMECATL DEL VALLE	5	N/E	N/E	7,888.50
		U ESPERANZA	12	N/E	N/E	18,077.70
		UNIDAD ESPERANZA	4	N/E	N/E	9,000.00
		VERTIZ NARVARTE	133	N/E	N/E	234,185.70
		VILLA CORTES	97	N/E	N/E	174,550.50
		VILLA DE CORTES	35	N/E	N/E	63,000.00
		XALPA	5	N/E	N/E	9,000.00
		XOCO	9	N/E	N/E	22,500.00
		ZACAHUITZCO	34	N/E	N/E	60,543.90
SEGURO DE DESEMPLEO	COYOACAN		16,112	N/E	N/E	29,632,829.70
		3ª SECC. UNIDAD VILLA PANAMERICANA	2	N/E	N/E	6,000.00
		A RUIZ CORTINEZ	6	N/E	N/E	9,000.00
		A. RUIZ CORTINEZ	5	N/E	N/E	9,000.00
		ACACIAS	139	N/E	N/E	238,374.90
		ADOLFO RUIZ CORTINES	34	N/E	N/E	66,000.00
		ADOLFO RUIZ CORTINEZ	432	N/E	N/E	917,651.10
		AJUSCO	1,127	N/E	N/E	2,177,964.60
		AJUSCO COYOACAN	21	N/E	N/E	36,000.00
		AJUSCO HUAYAMILPAS	38	N/E	N/E	63,854.70
		AJUSCO HUYAMILPAS	5	N/E	N/E	9,000.00
		AJUSCO MONSERRAT	8	N/E	N/E	15,233.10
		ALIANZA POPULAR REVOCUCIONARIA	13	N/E	N/E	21,000.00
		ALIANZA POPULAR REVOLUCIONARIA	29	N/E	N/E	51,000.00

CUADRO IV.17
PROSAP PROGRAMAS QUE OTORGAN SUBSIDIOS Y APOYOS A LA POBLACIÓN
ENERO-DICIEMBRE 2008

UNIDAD RESPONSABLE / DENOMINACIÓN DEL PROGRAMA	DELEGACIÓN	COLONIA	POBLACIÓN OBJETIVO	PRESUPUESTO (Pesos con dos decimales)		
				ORIGINAL ANUAL	PROGRAMADO MODIFICADO AL PERIODO	EJERCIDO
		ALTILLO UNIVERSIDAD	2	N/E	N/E	4,500.00
		AMP CANDELARIA	5	N/E	N/E	9,000.00
		AMP JARDINES DEL PEDREGAL DE SAN ANGEL	5	N/E	N/E	9,000.00
		AMP SAN FRANCISCO CULHUACAN	17	N/E	N/E	28,966.20
		AMPL CANDELARIA	5	N/E	N/E	9,233.10
		AMPL SAN FRANCISCO CULHUACAN	19	N/E	N/E	34,320.90
		ARBOLEDAS DEL SUR	4	N/E	N/E	7,500.00
		ARENAL 1ª SECC.	5	N/E	N/E	9,000.00
		ATLANTIDA	22	N/E	N/E	38,199.30
SEGURO DE DESEMPLEO	COYOACAN	AVANTE	274	N/E	N/E	505,459.20
		BARRIO CUADRANTE SAN FRANCISCO	22	N/E	N/E	38,587.80
		BARRIO DE SAN FRANCISCO	5	N/E	N/E	9,000.00
		BARRIO DE STA CATARINA	9	N/E	N/E	15,466.20
		BARRIO DEL NIÑO JESUS	3	N/E	N/E	4,500.00
		BARRIO LA CONCEPCION	2	N/E	N/E	3,155.40
		BARRIO MAGDALENA CULHUACAN	4	N/E	N/E	6,000.00
		BARRIO NIÑO JESUS	22	N/E	N/E	44,432.40
		BARRIO OXTOPULCO	2	N/E	N/E	3,155.40
		BARRIO SAN LUCAS	57	N/E	N/E	97,942.50
		C H ALIANZA POPULAR REVOLUCIONARIA	235	N/E	N/E	438,921.90
		C H ISSSTE UNIVERSIDAD	9	N/E	N/E	16,888.50
		C RESIDENCIAL SAN ANGEL	3	N/E	N/E	4,733.10
		C.T.M. 10 CULHUACAN	5	N/E	N/E	9,000.00
		CAFETALES	1	N/E	N/E	4,500.00

CUADRO IV.17
PROSAP PROGRAMAS QUE OTORGAN SUBSIDIOS Y APOYOS A LA POBLACIÓN
ENERO-DICIEMBRE 2008

UNIDAD RESPONSABLE / DENOMINACIÓN DEL PROGRAMA	DELEGACIÓN	COLONIA	POBLACIÓN OBJETIVO	PRESUPUESTO (Pesos con dos decimales)		
				ORIGINAL ANUAL	PROGRAMADO MODIFICADO AL PERIODO	EJERCIDO
		CAMPESTRE CHURUBUSCO	160	N/E	N/E	270,885.00
		CAMPESTRE COYOACAN	36	N/E	N/E	61,733.10
		CANDELARIA	47	N/E	N/E	81,000.00
		CARACOL	33	N/E	N/E	65,020.20
		CARMEN SERDAN	189	N/E	N/E	340,482.90
		CD JARDIN	55	N/E	N/E	96,908.70
		CENTINELA	65	N/E	N/E	121,243.20
		CHURUBUSCO	37	N/E	N/E	65,277.00
		CHURUBUSCO COUNTRY CLUB	36	N/E	N/E	64,320.90
		CHURUBUSCO COYOACAN	5	N/E	N/E	9,000.00
SEGURO DE DESEMPLEO	COYOACAN	COND EMPLEADOS	5	N/E	N/E	9,233.10
		COPILCO	3	N/E	N/E	6,000.00
		COPILCO EL ALTO	47	N/E	N/E	74,043.90
		COPILCO EL BAJO	61	N/E	N/E	109,787.10
		COPILCO UNIVERSIDAD	43	N/E	N/E	70,087.80
		COUNTRY CLUB	8	N/E	N/E	15,000.00
		COYOACAN	27	N/E	N/E	49,733.10
		CTM 10 CULHUACAN	3	N/E	N/E	7,500.00
		CTM 5 CULHUACAN	6	N/E	N/E	9,000.00
		CTM 5 SAN FRANCISCO CULHUACAN	3	N/E	N/E	4,500.00
		CTM 7 CULHUACAN	4	N/E	N/E	6,000.00
		CTM 8 CULHUACAN	10	N/E	N/E	13,500.00
		CTM 9 CULHUACAN	2	N/E	N/E	3,000.00
		CTM CANAL NACIONAL	4	N/E	N/E	6,000.00
		CTM CULHUACAN	489	N/E	N/E	849,233.10
		CTM CULHUACÁN	2	N/E	N/E	4,500.00

CUADRO IV.17
PROSAP PROGRAMAS QUE OTORGAN SUBSIDIOS Y APOYOS A LA POBLACIÓN
ENERO-DICIEMBRE 2008

UNIDAD RESPONSABLE / DENOMINACIÓN DEL PROGRAMA	DELEGACIÓN	COLONIA	POBLACIÓN OBJETIVO	PRESUPUESTO (Pesos con dos decimales)		
				ORIGINAL ANUAL	PROGRAMADO MODIFICADO AL PERIODO	EJERCIDO
		CTM CULHUACAN 9 SECC.	4	N/E	N/E	9,000.00
		CTM CULHUACAN IX SECC.	4	N/E	N/E	6,000.00
		CTM CULHUACAN OBRERO SECC. 9	2	N/E	N/E	4,500.00
		CTM CULHUACAN SECC 9	1	N/E	N/E	-
		CTM CULHUACAN SECC.	3	N/E	N/E	4,500.00
		CTM CULHUACAN SECC. 6	4	N/E	N/E	6,000.00
		CTM CULHUACAN SECC. 9	6	N/E	N/E	10,500.00
		CTM CULHUACAN SECC.10	4	N/E	N/E	9,000.00
		CTM CULHUACAN V SECC.	1	N/E	N/E	3,000.00
SEGURO DE DESEMPLEO	COYOACAN	CTM CULHUACAN ZONA 10	3	N/E	N/E	4,500.00
		CTM CULHUACAN ZONA 4	4	N/E	N/E	6,000.00
		CTM PILOTO CULHUACAN	1	N/E	N/E	3,000.00
		CTM SAN FRANCISCO CULHUACAN	4	N/E	N/E	7,500.00
		CTM SECC. 10 CULHUACAN	5	N/E	N/E	9,000.00
		CTM VII CULHUACAN	6	N/E	N/E	9,000.00
		CTM VII CULUHACAN	3	N/E	N/E	4,500.00
		CTM X	1	N/E	N/E	-
		CUADRANTE DE SAN FCO	1	N/E	N/E	-
		CUADRANTE DE SAN FRANCISCO CULHUACAN	11	N/E	N/E	16,500.00
		CULHUACAN	130	N/E	N/E	226,500.00
		CULHUACAN 8	5	N/E	N/E	9,000.00
		CULHUACAN CTM	4	N/E	N/E	4,500.00
		CULHUACAN CTM 8	3	N/E	N/E	7,500.00
		CULHUACAN SECC. 9	8	N/E	N/E	12,000.00
		DAMIAN CARMONA	4	N/E	N/E	6,233.10
		DEL CARMEN	81	N/E	N/E	144,908.70

CUADRO IV.17
PROSAP PROGRAMAS QUE OTORGAN SUBSIDIOS Y APOYOS A LA POBLACIÓN
ENERO-DICIEMBRE 2008

UNIDAD RESPONSABLE / DENOMINACIÓN DEL PROGRAMA	DELEGACIÓN	COLONIA	POBLACIÓN OBJETIVO	PRESUPUESTO (Pesos con dos decimales)		
				ORIGINAL ANUAL	PROGRAMADO MODIFICADO AL PERIODO	EJERCIDO
		DEL CARMEN COYOACAN	4	N/E	N/E	9,000.00
		DEPTO QUERETARO	6	N/E	N/E	9,000.00
		EDUCACION	126	N/E	N/E	243,783.60
		EJIDO DE SAN FCO	6	N/E	N/E	9,000.00
		EJIDO DE SAN FRANCISCO CULHUACAN	6	N/E	N/E	9,000.00
		EJIDO DE SANTA URSULA COAPA	4	N/E	N/E	9,000.00
		EJIDO SAN FRANCISCO CULHUACAN	4	N/E	N/E	6,000.00
		EJIDO SANTA URSULA COAPA	12	N/E	N/E	22,500.00
SEGURO DE DESEMPLEO	COYOACAN	EJIDO STA URSULA COAPA	82	N/E	N/E	168,628.20
		EJIDO VIEJO DE SANTA URSULA COAPA	54	N/E	N/E	91,500.00
		EJIDOS CULHUACAN	1	N/E	N/E	3,000.00
		EJIDOS DE SANTA URSULA	1	N/E	N/E	3,000.00
		EJIDOS DE SANTA URSULA COAPA	9	N/E	N/E	19,500.00
		EJIDOS SAN FRANCISCO CULHUACAN	6	N/E	N/E	9,000.00
		EJIDOS VIEJOS DE SANTA URSULA COAPA	4	N/E	N/E	9,000.00
		EL RETOÑO	1	N/E	N/E	3,000.00
		EL CARACOL	15	N/E	N/E	27,000.00
		EL CARMEN	28	N/E	N/E	47,432.40
		EL CENTINELA	10	N/E	N/E	18,000.00
		EL MIRADOR	54	N/E	N/E	89,898.60
		EL PARQUE	13	N/E	N/E	24,621.60
		EL RELOJ	74	N/E	N/E	134,486.40
		EL ROSARIO	13	N/E	N/E	25,655.40
		EL ROSEDAL	44	N/E	N/E	73,787.10

CUADRO IV.17
PROSAP PROGRAMAS QUE OTORGAN SUBSIDIOS Y APOYOS A LA POBLACIÓN
ENERO-DICIEMBRE 2008

UNIDAD RESPONSABLE / DENOMINACIÓN DEL PROGRAMA	DELEGACIÓN	COLONIA	POBLACIÓN OBJETIVO	PRESUPUESTO (Pesos con dos decimales)		
				ORIGINAL ANUAL	PROGRAMADO MODIFICADO AL PERIODO	EJERCIDO
		EMILIANO ZAPATA	79	N/E	N/E	143,354.70
		ESPARTACO	138	N/E	N/E	261,628.20
		EX EJIDO VIEJO DE SANTA URSULA COAPA	4	N/E	N/E	9,000.00
		EX HACIENDA COAPA	10	N/E	N/E	13,500.00
		FORTIN CHIMALISTAC	5	N/E	N/E	9,077.70
		FOVISSSTE	3	N/E	N/E	6,000.00
		FOVISSSTE MIRAMONTES	4	N/E	N/E	6,000.00
		FRACC. EMILIANO ZAPATA	2	N/E	N/E	3,000.00
		FRACC. LOS CEDROS	4	N/E	N/E	6,000.00
SEGURO DE DESEMPLEO	COYOACAN	FRACC. LOS GIRASOLES	2	N/E	N/E	4,500.00
		FRACC. LOS OLIVOS	4	N/E	N/E	6,000.00
		FRACC. LOS ROBLES	6	N/E	N/E	9,000.00
		FRACC. POP. EMILIANO ZAPATA	1	N/E	N/E	-
		FRACC. SANTA CECILIA	13	N/E	N/E	22,500.00
		FRACC. VILLA QUIETUD	3	N/E	N/E	4,500.00
		GIRASOLES	1	N/E	N/E	3,000.00
		GIRASOLES 3	14	N/E	N/E	24,000.00
		GRANJAS COAPA	5	N/E	N/E	9,000.00
		GUERRERO	4	N/E	N/E	6,000.00
		HACIENDA DE COYOACAN	18	N/E	N/E	26,043.90
		HACIENDAS COAPA	3	N/E	N/E	6,000.00
		HACIENDAS DE COYOACAN	15	N/E	N/E	27,000.00
		HERMOSILLO	63	N/E	N/E	115,942.50
		HERMOSILLO CHURUBUSCO	3	N/E	N/E	4,500.00
		INFONAVIT CTM CULHUACAN	3	N/E	N/E	4,500.00
		INFONAVIT CULHUACAN	36	N/E	N/E	60,000.00

CUADRO IV.17
PROSAP PROGRAMAS QUE OTORGAN SUBSIDIOS Y APOYOS A LA POBLACIÓN
ENERO-DICIEMBRE 2008

UNIDAD RESPONSABLE / DENOMINACIÓN DEL PROGRAMA	DELEGACIÓN	COLONIA	POBLACIÓN OBJETIVO	PRESUPUESTO (Pesos con dos decimales)		
				ORIGINAL ANUAL	PROGRAMADO MODIFICADO AL PERIODO	EJERCIDO
		INSURGENTES CUICUILCO	22	N/E	N/E	41,743.20
		JARDINES DE COYOACAN	32	N/E	N/E	67,087.80
		JARDINES DEL PEDREGAL	6	N/E	N/E	9,000.00
		JOYAS DEL PEDREGAL	16	N/E	N/E	28,810.80
		LA CANDELARIA	206	N/E	N/E	387,712.50
		LA CANDELARIA APLIACION	2	N/E	N/E	4,500.00
		LA MAGDALENA CULHUACAN	5	N/E	N/E	9,000.00
		LA ZORRA	5	N/E	N/E	9,000.00
SEGURO DE DESEMPLEO	COYOACAN	LAS CAMPANAS	20	N/E	N/E	34,733.10
		LAS HACIENDAS	2	N/E	N/E	3,000.00
		LOS CEDROS	69	N/E	N/E	116,408.70
		LOS CIPRECES	3	N/E	N/E	4,500.00
		LOS CIPRESES	9	N/E	N/E	13,733.10
		LOS CIRUELOS	10	N/E	N/E	21,699.30
		LOS GIRASOLES	71	N/E	N/E	131,874.90
		LOS GIRASOLES COAPA	3	N/E	N/E	4,500.00
		LOS GIRASOLES II	6	N/E	N/E	9,000.00
		LOS GIRASOLES III	6	N/E	N/E	9,000.00
		LOS OLIVOS	44	N/E	N/E	79,787.10
		LOS REYES	57	N/E	N/E	109,500.00
		LOS REYES COYOACAN	53	N/E	N/E	90,000.00
		LOS SAUCES	11	N/E	N/E	18,000.00
		MA. MAGDALENA CULHUACAN	5	N/E	N/E	9,000.00
		MAGDALENA CULHUACAN	21	N/E	N/E	36,000.00
		MAGDALENA SAN FRANCISCO	4	N/E	N/E	6,000.00
		MANUEL ROMERO DE T CULHUACAN	29	N/E	N/E	50,743.20

CUADRO IV.17
PROSAP PROGRAMAS QUE OTORGAN SUBSIDIOS Y APOYOS A LA POBLACIÓN
ENERO-DICIEMBRE 2008

UNIDAD RESPONSABLE / DENOMINACIÓN DEL PROGRAMA	DELEGACIÓN	COLONIA	POBLACIÓN OBJETIVO	PRESUPUESTO (Pesos con dos decimales)		
				ORIGINAL ANUAL	PROGRAMADO MODIFICADO AL PERIODO	EJERCIDO
		MANUEL ROMERO DE TERREROS	7	N/E	N/E	13,500.00
		MEDIA LUNA	6	N/E	N/E	13,733.10
		MIRADOR	5	N/E	N/E	9,000.00
		NUEVA DIAZ ORDAZ	54	N/E	N/E	100,374.90
		PARQUE SAN ANDRES	95	N/E	N/E	184,996.50
		PASEOS DE TASQUEÑA	78	N/E	N/E	124,500.00
		PASEOS DE TAXQUEÑA	85	N/E	N/E	159,341.10
SEGURO DE DESEMPLEO	COYOACAN	PBLO LOS REYES	87	N/E	N/E	163,972.80
		PBLO STA URSULA COAPA	134	N/E	N/E	285,401.70
		PED. STA. URSULA	6	N/E	N/E	9,000.00
		PEDREGAL	2	N/E	N/E	3,000.00
		PEDREGAL CARRASCO	12	N/E	N/E	19,500.00
		PEDREGAL COYOACAN	157	N/E	N/E	278,337.60
		PEDREGAL DE CARRASCO	459	N/E	N/E	836,529.90
		PEDREGAL DE LA ZORRA	5	N/E	N/E	9,000.00
		PEDREGAL DE MAUREL	5	N/E	N/E	9,000.00
		PEDREGAL DE SAN FRANCISCO	3	N/E	N/E	4,500.00
		PEDREGAL DE SANTA URSULA	314	N/E	N/E	553,577.70
		PEDREGAL DE SANTA URSULA COAPA	26	N/E	N/E	54,000.00
		PEDREGAL DE SANTO DOMINGO	207	N/E	N/E	384,000.00
		PEDREGAL DE STA URSULA	803	N/E	N/E	1,576,602.90
		PEDREGAL DE STO DOMINGO	1,572	N/E	N/E	2,966,139.00
		PEDREGAL DEL MAUREL	21	N/E	N/E	39,932.40
		PEDREGAL DEL SUR	5	N/E	N/E	9,077.70
		PEDREGAL IMAN	1	N/E	N/E	3,000.00

CUADRO IV.17
PROSAP PROGRAMAS QUE OTORGAN SUBSIDIOS Y APOYOS A LA POBLACIÓN
ENERO-DICIEMBRE 2008

UNIDAD RESPONSABLE / DENOMINACIÓN DEL PROGRAMA	DELEGACIÓN	COLONIA	POBLACIÓN OBJETIVO	PRESUPUESTO (Pesos con dos decimales)		
				ORIGINAL ANUAL	PROGRAMADO MODIFICADO AL PERIODO	EJERCIDO
		PEDREGAL LA ZORRA	27	N/E	N/E	54,131.70
		PEDREGAL MAUREL	1	N/E	N/E	-
		PEDREGAL SANTA URSULA	8	N/E	N/E	9,000.00
		PEDREGAL SANTA URSULA COAPA	7	N/E	N/E	9,000.00
		PEDREGALD E SANTO DOMINGO	4	N/E	N/E	9,000.00
		PETROLERA TAXQUEÑA	23	N/E	N/E	38,043.90
		PGAL DE LA ZORRA	6	N/E	N/E	9,000.00
SEGURO DE DESEMPLEO	COYOACAN	PGAL. DE CARRASCO	5	N/E	N/E	9,000.00
		PILOTO CULHUACAN	8	N/E	N/E	13,500.00
		POPULAR EMILIANO ZAPATA	1	N/E	N/E	3,000.00
		PRADO CHURUBUSCO	404	N/E	N/E	708,611.10
		PRADOS CHURUBUSCO	4	N/E	N/E	9,000.00
		PRADOS DE COYOACAN	37	N/E	N/E	69,854.70
		PRESIDENTES EJIDALES	85	N/E	N/E	143,719.50
		PUEBLO DE LA CANDELARIA	2	N/E	N/E	4,500.00
		PUEBLO DE SANTA URSULA COAPA	107	N/E	N/E	186,000.00
		PUEBLO LOS REYES	5	N/E	N/E	9,000.00
		PUEBLO REYES COYOACAN	3	N/E	N/E	4,500.00
		PUEBLO SANTA URSULA	6	N/E	N/E	9,000.00
		PUEBLO SANTA URSULA COAPA	7	N/E	N/E	12,000.00
		QUETZALCOATL	47	N/E	N/E	97,064.10
		RANCHO DE LAS CABAÑAS	5	N/E	N/E	9,000.00
		REFORMA TAXQUEÑA	4	N/E	N/E	6,000.00
		RESIDENCIAL CAFETALES	36	N/E	N/E	65,043.90
		RINCONADA DE LOS REYES	15	N/E	N/E	25,655.40

CUADRO IV.17
PROSAP PROGRAMAS QUE OTORGAN SUBSIDIOS Y APOYOS A LA POBLACIÓN
ENERO-DICIEMBRE 2008

UNIDAD RESPONSABLE / DENOMINACIÓN DEL PROGRAMA	DELEGACIÓN	COLONIA	POBLACIÓN OBJETIVO	PRESUPUESTO (Pesos con dos decimales)		
				ORIGINAL ANUAL	PROGRAMADO MODIFICADO AL PERIODO	EJERCIDO
		ROBLES	10	N/E	N/E	18,466.20
		ROMERO DE TERRERAS	2	N/E	N/E	6,233.10
		ROMERO DE TERREROS	40	N/E	N/E	70,500.00
		ROSEDAL	36	N/E	N/E	60,000.00
		RUIZ CORTINEZ	64	N/E	N/E	115,500.00
		SAN FRANCISCO CULHUACAN	4	N/E	N/E	6,000.00
		SAN ANDRES TETEPILCO	5	N/E	N/E	9,000.00
SEGURO DE DESEMPLEO	COYOACAN	SAN BARTOLO AMEYALCO	6	N/E	N/E	9,000.00
		SAN DIEGO CHURUBUSCO	43	N/E	N/E	73,320.90
		SAN FCO CULHUACAN	11	N/E	N/E	18,000.00
		SAN FRANCISCO COYOACAN	9	N/E	N/E	15,000.00
		SAN FRANCISCO CULHUACAN	687	N/E	N/E	1,224,181.80
		SAN FRANCISCO CULHUIACAN	1	N/E	N/E	-
		SAN LUCAS	6	N/E	N/E	12,000.00
		SAN MATEO	25	N/E	N/E	44,277.00
		SAN PABLO TEPEPLAPA	1	N/E	N/E	6,000.00
		SAN PABLO TEPETLAPA	144	N/E	N/E	268,249.80
		SANTA CATARINA	9	N/E	N/E	13,500.00
		SANTA CECILIA	55	N/E	N/E	95,820.90
		SANTA MARTA DEL SUR	4	N/E	N/E	6,000.00
		SANTA URSULA	51	N/E	N/E	90,000.00
		SANTA URSULA COAPA	325	N/E	N/E	625,405.20
		SANTO DOMINGO	536	N/E	N/E	942,000.00
		SANTO DOMINGO COYOACAN	16	N/E	N/E	27,000.00
		SANTO DOMINGO PEDREGAL	1	N/E	N/E	3,000.00

CUADRO IV.17
PROSAP PROGRAMAS QUE OTORGAN SUBSIDIOS Y APOYOS A LA POBLACIÓN
ENERO-DICIEMBRE 2008

UNIDAD RESPONSABLE / DENOMINACIÓN DEL PROGRAMA	DELEGACIÓN	COLONIA	POBLACIÓN OBJETIVO	PRESUPUESTO (Pesos con dos decimales)		
				ORIGINAL ANUAL	PROGRAMADO MODIFICADO AL PERIODO	EJERCIDO
		SATA URSULA	5	N/E	N/E	9,000.00
		SECC 8 CTM CULHUACAN	4	N/E	N/E	6,000.00
		SECTOR MARINA	6	N/E	N/E	9,155.40
		SECTOR PILOTO CULHUACAN	1	N/E	N/E	3,000.00
		STA CRUZ ACALPIXCA	1	N/E	N/E	-
		STA MA TOMATLAN	5	N/E	N/E	9,000.00
		STA URSULA COAPA	6	N/E	N/E	9,000.00
SEGURO DE DESEMPLEO	COYOACAN	STA. URSULA COAPA	6	N/E	N/E	9,000.00
		STO DOMINGO	6	N/E	N/E	9,000.00
		TETLALMEYA	8	N/E	N/E	23,354.70
		TORRES DE MAUREL	21	N/E	N/E	36,699.30
		U ALIANZA POPULAR REVOLUCIONARIA	5	N/E	N/E	9,000.00
		U H ACASULCO	21	N/E	N/E	40,010.10
		U H ALTILLA UNIVERSIDAD	13	N/E	N/E	21,388.50
		U H CANAL NACIONAL	4	N/E	N/E	9,000.00
		U H COPILCO	14	N/E	N/E	29,277.00
		U H CTM CULHUACAN ZONA 5	129	N/E	N/E	239,516.70
		U H CTM CULHUACAN ZONA VII	67	N/E	N/E	121,996.50
		U H CTM ZONA VI	1,564	N/E	N/E	2,898,899.70
		U H CULHUACAN	93	N/E	N/E	172,351.20
		U H EMILIANO ZAPATA	125	N/E	N/E	236,182.20
		U H INTERNACIONAL LATINOAMERICANA	2	N/E	N/E	4,733.10
		U H OLIMPICA	1	N/E	N/E	3,155.40
		U H SAN FRANCISCO CULHUACAN	66	N/E	N/E	128,797.20
		U H TAXQUEÑA	11	N/E	N/E	23,043.90

CUADRO IV.17
PROSAP PROGRAMAS QUE OTORGAN SUBSIDIOS Y APOYOS A LA POBLACIÓN
ENERO-DICIEMBRE 2008

UNIDAD RESPONSABLE / DENOMINACIÓN DEL PROGRAMA	DELEGACIÓN	COLONIA	POBLACIÓN OBJETIVO	PRESUPUESTO (Pesos con dos decimales)		
				ORIGINAL ANUAL	PROGRAMADO MODIFICADO AL PERIODO	EJERCIDO
		U H TLALPAN	25	N/E	N/E	39,932.40
		U H VILLA PANAMERICANA	17	N/E	N/E	37,010.10
		U MONSERRAT	1	N/E	N/E	1,577.70
		U OBRERO H CTM	22	N/E	N/E	36,466.20
		CULHUACAN IX U OBRERO H CTM	16	N/E	N/E	37,243.20
		CULHUACAN VII-A U OBRERO H CTM	76	N/E	N/E	144,885.00
		CULHUACAN VIII-A U OBRERO H CTM	2	N/E	N/E	1,577.70
SEGURO DE DESEMPLEO	COYOACAN	CULHUACAN X U OBRERO H CTM	11	N/E	N/E	18,233.10
		CULHUACAN Z-13 U ROSEDAL	5	N/E	N/E	7,733.10
		U. CTM CULHUACAN	5	N/E	N/E	9,000.00
		UH ALIANZA POPULAR	5	N/E	N/E	9,000.00
		REVOLUCIONARIA UH CANAL NACIONAL	5	N/E	N/E	9,000.00
		UH CTM CULHUACAN	5	N/E	N/E	9,000.00
		UH. CULHUACAN	5	N/E	N/E	9,000.00
		UNIDAD ALIANZA	4	N/E	N/E	9,000.00
		UNIDAD ALIANZA POP.	4	N/E	N/E	7,500.00
		REVOLUCIONARIA UNIDAD CANAL NACIONAL	4	N/E	N/E	6,000.00
		UNIDAD CTM CULHUACAN	16	N/E	N/E	28,500.00
		UNIDAD CTM CULHUACAN	5	N/E	N/E	9,000.00
		SECC X UNIDAD CTM CULHUCAN	5	N/E	N/E	9,000.00
		UNIDAD CTM SAN FRANCISCO	2	N/E	N/E	4,500.00
		CULHUACAN UNIDAD CTM SECC. 8	3	N/E	N/E	4,500.00

CUADRO IV.17
PROSAP PROGRAMAS QUE OTORGAN SUBSIDIOS Y APOYOS A LA POBLACIÓN
ENERO-DICIEMBRE 2008

UNIDAD RESPONSABLE / DENOMINACIÓN DEL PROGRAMA	DELEGACIÓN	COLONIA	POBLACIÓN OBJETIVO	PRESUPUESTO (Pesos con dos decimales)		
				ORIGINAL ANUAL	PROGRAMADO MODIFICADO AL PERIODO	EJERCIDO
		UNIDAD HABITACIONAL ALIANZA POPULAR REV.	6	N/E	N/E	9,000.00
		UNIDAD HABITACIONAL ALIANZA POP. REV.	3	N/E	N/E	6,000.00
		UNIDAD HABITACIONAL ALIANZA POPULAR REV.	4	N/E	N/E	6,000.00
		UNIDAD HABITACIONAL ALTILLA UNIVERSIDAD	2	N/E	N/E	3,000.00
		UNIDAD HABITACIONAL APR	12	N/E	N/E	18,000.00
		UNIDAD HABITACIONAL CTM 8 CULHUACAN	5	N/E	N/E	9,000.00
		UNIDAD HABITACIONAL CTM 9	2	N/E	N/E	4,500.00
		UNIDAD HABITACIONAL CTM 9 CULHUACAN	5	N/E	N/E	9,000.00
		UNIDAD HABITACIONAL CTM CULHUACAN	26	N/E	N/E	43,500.00
		UNIDAD HABITACIONAL CTM CULHUACAN SECC 8	5	N/E	N/E	9,000.00
SEGURO DE DESEMPLEO	COYOACAN	UNIDAD HABITACIONAL CTM CULHUACAN Z 5	2	N/E	N/E	4,500.00
		UNIDAD HABITACIONAL CTM CULHUACAN ZONA 5	15	N/E	N/E	27,000.00
		UNIDAD HABITACIONAL CTM IXA CULHUACAN	6	N/E	N/E	9,000.00
		UNIDAD HABITACIONAL CTM V CULHUACAN	6	N/E	N/E	9,000.00
		UNIDAD HABITACIONAL CTM V SAN FRANCISCO CULHUACAN	4	N/E	N/E	6,000.00
		UNIDAD HABITACIONAL CTM VII CULHUACAN	6	N/E	N/E	9,000.00
		UNIDAD HABITACIONAL CTM ZONA VI	88	N/E	N/E	154,500.00

CUADRO IV.17
PROSAP PROGRAMAS QUE OTORGAN SUBSIDIOS Y APOYOS A LA POBLACIÓN
ENERO-DICIEMBRE 2008

UNIDAD RESPONSABLE / DENOMINACIÓN DEL PROGRAMA	DELEGACIÓN	COLONIA	POBLACIÓN OBJETIVO	PRESUPUESTO (Pesos con dos decimales)		
				ORIGINAL ANUAL	PROGRAMADO MODIFICADO AL PERIODO	EJERCIDO
		UNIDAD HABITACIONAL CULHUACAN	5	N/E	N/E	9,000.00
		UNIDAD HABITACIONAL CULHUACAN CTM VI	5	N/E	N/E	9,000.00
		UNIDAD HABITACIONAL EMILIANO ZAPATA	9	N/E	N/E	16,500.00
		UNIDAD HABITACIONAL INFONAVIT CULHUACAN	7	N/E	N/E	13,500.00
		UNIDAD HABITACIONAL INTEGRACION LATINOAMERICANA	6	N/E	N/E	9,000.00
		UNIDAD HABITACIONAL OLIMPICA	6	N/E	N/E	-
		UNIDAD HABITACIONAL PILOTO CULHUACAN	8	N/E	N/E	13,500.00
		UNIDAD HABITACIONAL SAN FRANCISCO CULHUACAN	15	N/E	N/E	27,000.00
		UNIDAD HABITACIONAL STUNAM	3	N/E	N/E	6,000.00
		UNIDAD HABITACIONAL VILLA PANAMERICANA	5	N/E	N/E	10,500.00
		UNIDAD INFONAVIT CULHUACAN	3	N/E	N/E	4,500.00
		UNIDAD MODELO	4	N/E	N/E	6,000.00
		UNIDAD OBRERO HABITACIONAL CTM CULHUACAN IX	6	N/E	N/E	9,000.00
		UNIDAD OBRERO HABITACIONAL CTM CULHUACAN VIII-A	1	N/E	N/E	-
		UNIDAD OBRERO HABITACIONAL CTM CULHUACAN ZONA V	4	N/E	N/E	6,000.00
		UNIDAD SAN FRANCISCO CULHUACAN	2	N/E	N/E	3,000.00

CUADRO IV.17
PROSAP PROGRAMAS QUE OTORGAN SUBSIDIOS Y APOYOS A LA POBLACIÓN
ENERO-DICIEMBRE 2008

UNIDAD RESPONSABLE / DENOMINACIÓN DEL PROGRAMA	DELEGACIÓN	COLONIA	POBLACIÓN OBJETIVO	PRESUPUESTO (Pesos con dos decimales)		
				ORIGINAL ANUAL	PROGRAMADO MODIFICADO AL PERIODO	EJERCIDO
		UNIDAD VILLA PANAMERICANA	6	N/E	N/E	9,000.00
		VERGEL DE COYOACAN	15	N/E	N/E	25,500.00
SEGURO DE DESEMPLEO	COYOACAN	VIEJO EJIDO DE SANTA URSULA	5	N/E	N/E	10,500.00
		VIEJO EJIDO DE SANTA URSULA COAPA	6	N/E	N/E	9,000.00
		VILLA COYOACAN	61	N/E	N/E	118,452.60
		VILLA PANAMERICANA	14	N/E	N/E	22,500.00
		VILLA QUIETUD	20	N/E	N/E	34,888.50
		VILLAS DEL PEDREGAL	2	N/E	N/E	7,500.00
		VISTAS DEL MAUREL	137	N/E	N/E	229,094.40
		VIVEROS DE COATETLAN	6	N/E	N/E	9,000.00
		XOTEPINGO	9	N/E	N/E	13,733.10
			5	N/E	N/E	9,000.00
SEGURO DE DESEMPLEO	CUAJIMALPA		3,237	N/E	N/E	5,798,219.40
		ABDIAS CARCIA SOTO	5	N/E	N/E	9,000.00
		ABDIAS GARCIA SOTO	32	N/E	N/E	58,087.80
		ACOPILCO	44	N/E	N/E	81,854.70
		ADOLFO LOPEZ MATEOS	20	N/E	N/E	35,354.70
		AGUA BENDITA	7	N/E	N/E	9,000.00
		AHUATENCO	41	N/E	N/E	68,277.00
		ALDIAS GARCIA SOTO	5	N/E	N/E	12,621.60
		AMADO NERVO	11	N/E	N/E	20,043.90
		AMPL MEMETLA	10	N/E	N/E	17,354.70
		BARRIO EL MILINITO	1	N/E	N/E	3,155.40
SEGURO DE DESEMPLEO	CUAJIMALPA	CACALOTE	22	N/E	N/E	39,621.60
		CACLOTE	5	N/E	N/E	7,733.10
		CHAMIZAL	7	N/E	N/E	15,233.10

CUADRO IV.17
PROSAP PROGRAMAS QUE OTORGAN SUBSIDIOS Y APOYOS A LA POBLACIÓN
ENERO-DICIEMBRE 2008

UNIDAD RESPONSABLE / DENOMINACIÓN DEL PROGRAMA	DELEGACIÓN	COLONIA	POBLACIÓN OBJETIVO	PRESUPUESTO (Pesos con dos decimales)		
				ORIGINAL ANUAL	PROGRAMADO MODIFICADO AL PERIODO	EJERCIDO
		CHAMIZAL 1 RA. SECCION	5	N/E	N/E	9,077.70
		CHILPA	5	N/E	N/E	9,000.00
		CHIMALPA	51	N/E	N/E	86,665.50
		CONTADERO	32	N/E	N/E	53,199.30
		COOPERATIVA PALO ALTO	8	N/E	N/E	16,888.50
		CRUZ BLANCA	8	N/E	N/E	13,966.20
		CUAJIMALPA	488	N/E	N/E	850,752.90
		EBANO	9	N/E	N/E	15,466.20
		EL CHAMIZAL	9	N/E	N/E	15,233.10
		EL CONTADERO	15	N/E	N/E	25,888.50
		EL EBANO	15	N/E	N/E	27,699.30
		EL MOLINITO	12	N/E	N/E	24,000.00
		EL MOLINO	6	N/E	N/E	9,000.00
		EL TIANGUILLO	8	N/E	N/E	15,310.80
		EL YAQUI	16	N/E	N/E	27,543.90
		GARCIMARRERO	5	N/E	N/E	9,000.00
		GRANJAS NAVIDAD	9	N/E	N/E	15,310.80
		GRANJAS PALO ALTO	8	N/E	N/E	13,655.40
		GUERRERO	1	N/E	N/E	4,500.00
		HUIIZACHITO JARDINES DE LA PALMA	5	N/E	N/E	7,733.10
		HUIZACHITO	8	N/E	N/E	15,233.10
		JESUS DEL MONTE	186	N/E	N/E	320,851.20
SEGURO DE DESEMPLEO	CUAJIMALPA	LA CANDELARIA	23	N/E	N/E	46,888.50
		LA MANZANITA	4	N/E	N/E	6,233.10
		LA NAVIDAD	61	N/E	N/E	121,817.40
		LA PILA	55	N/E	N/E	91,165.50
		LA RETAMA	5	N/E	N/E	9,000.00

CUADRO IV.17
PROSAP PROGRAMAS QUE OTORGAN SUBSIDIOS Y APOYOS A LA POBLACIÓN
ENERO-DICIEMBRE 2008

UNIDAD RESPONSABLE / DENOMINACIÓN DEL PROGRAMA	DELEGACIÓN	COLONIA	POBLACIÓN OBJETIVO	PRESUPUESTO (Pesos con dos decimales)		
				ORIGINAL ANUAL	PROGRAMADO MODIFICADO AL PERIODO	EJERCIDO
		LAJAS	5	N/E	N/E	7,733.10
		LAS LAJAS	4	N/E	N/E	6,000.00
		LAS M,AROMAS	5	N/E	N/E	9,233.10
		LAS MAROMAS	67	N/E	N/E	117,831.00
		LAS TINAJAS	16	N/E	N/E	33,155.40
		LOCAXCO	8	N/E	N/E	18,699.30
		LOMA DE SAN PEDRO	2	N/E	N/E	4,733.10
		LOMA DEL PADRE	55	N/E	N/E	94,476.30
		LOMAS DE CHAMIZAL	1	N/E	N/E	3,000.00
		LOMAS DE MEMETLA	4	N/E	N/E	9,077.70
		LOMAS DE SAN PEDRO	9	N/E	N/E	13,655.40
		LOMAS DE VISTAHERMOSA	2	N/E	N/E	3,155.40
		LOMAS DEL CHAMIZAL	24	N/E	N/E	42,155.40
		LOMAS DEL CHAMIZAL 3ª SECC	5	N/E	N/E	11,043.90
		LOMAS DEL OCOTE	10	N/E	N/E	18,466.20
		LOMAS DEL PADRE	15	N/E	N/E	28,810.80
		MANZANASTITLA	22	N/E	N/E	43,010.10
		MANZANATITLA	4	N/E	N/E	9,155.40
		MAROMAS	5	N/E	N/E	9,000.00
		MEMETLA	39	N/E	N/E	66,699.30
SEGURO DE DESEMPLEO	CUAJIMALPA	MINA VIEJA	3	N/E	N/E	4,733.10
		MOLINITO	4	N/E	N/E	9,000.00
		MONTE DE LAS CRUCES	2	N/E	N/E	3,155.40
		NAVIDAD	295	N/E	N/E	507,395.10
		NUEVA ROSITA	13	N/E	N/E	21,155.40
		OCOTE	6	N/E	N/E	9,000.00
		PALO ALTO	28	N/E	N/E	49,966.20

CUADRO IV.17
PROSAP PROGRAMAS QUE OTORGAN SUBSIDIOS Y APOYOS A LA POBLACIÓN
ENERO-DICIEMBRE 2008

UNIDAD RESPONSABLE / DENOMINACIÓN DEL PROGRAMA	DELEGACIÓN	COLONIA	POBLACIÓN OBJETIVO	PRESUPUESTO (Pesos con dos decimales)		
				ORIGINAL ANUAL	PROGRAMADO MODIFICADO AL PERIODO	EJERCIDO
		PBLO CONTADERO	5	N/E	N/E	11,043.90
		PUERTO LAS CRUCES	1	N/E	N/E	4,500.00
		QUINTAS DEL YAQUI	2	N/E	N/E	3,155.40
		RANCHO LOCAXCO	4	N/E	N/E	7,733.10
		SAN JOSE DE LOS CEDROS	301	N/E	N/E	547,668.60
		SAN JOSE LOS CEDROS	4	N/E	N/E	6,233.10
		SAN LORENZO ACOPILCO	141	N/E	N/E	260,205.90
		SAN MATEO	5	N/E	N/E	12,000.00
		SAN MATEO TALTENANGO	5	N/E	N/E	9,233.10
		SAN MATEO TLALTENANGO	227	N/E	N/E	408,503.10
		SAN MATEO TLALTENENGO	16	N/E	N/E	25,966.20
		SAN MATEO TLANTENANGO	5	N/E	N/E	9,233.10
		SAN PABLO CHIMALPA	190	N/E	N/E	341,982.90
		SAN PEDRO	72	N/E	N/E	149,803.80
		SANAT ROSA XOCHIAC	5	N/E	N/E	9,000.00
		SANTA LUCIA	4	N/E	N/E	9,155.40
		SANTA ROSA XOCHIAC	2	N/E	N/E	-
		TALTENANGO	1	N/E	N/E	-
SEGURO DE DESEMPLEO	CUAJIMALPA	TEPETONGO	5	N/E	N/E	9,310.80
		TIANGUILLO	17	N/E	N/E	30,466.20
		TINAJAS	37	N/E	N/E	61,810.80
		U H CRUZ MANCA	28	N/E	N/E	55,064.10
		U H JOSE Mª CASTORENA	2	N/E	N/E	3,155.40
		U HAB NUEVA ROSITA	4	N/E	N/E	6,233.10
		UH EL EBANO	5	N/E	N/E	9,077.70
		UHAB EL EBANO	5	N/E	N/E	9,000.00
		VISTA HERMOSA	7	N/E	N/E	12,310.80
		XALPA	58	N/E	N/E	103,320.90

CUADRO IV.17
PROSAP PROGRAMAS QUE OTORGAN SUBSIDIOS Y APOYOS A LA POBLACIÓN
ENERO-DICIEMBRE 2008

UNIDAD RESPONSABLE / DENOMINACIÓN DEL PROGRAMA	DELEGACIÓN	COLONIA	POBLACIÓN OBJETIVO	PRESUPUESTO (Pesos con dos decimales)		
				ORIGINAL ANUAL	PROGRAMADO MODIFICADO AL PERIODO	EJERCIDO
		YAQUI	6	N/E	N/E	10,888.50
		ZENTLAPAL	5	N/E	N/E	7,733.10
		ZENTLAPANTL	25	N/E	N/E	50,331.00
		ZENTLAPATL	100	N/E	N/E	178,685.70
		ZENTLAPTL	23	N/E	N/E	43,500.00
SEGURO DE DESEMPLEO	CUAUHTEMOC		13,846	N/E	N/E	25,030,390.80
		1º DE MAYO	4	N/E	N/E	6,000.00
		20 DE NOVIEMBRE	4	N/E	N/E	9,000.00
		ACUEDUCTO	1	N/E	N/E	4,500.00
		ALGARIN	140	N/E	N/E	251,283.60
		AMP ASTURIAS	72	N/E	N/E	122,587.80
SEGURO DE DESEMPLEO	CUAUHTEMOC	AMPL ASTURIAS	38	N/E	N/E	70,141.80
		ANAHUAC	1	N/E	N/E	3,000.00
		ASTURIAS	154	N/E	N/E	268,040.40
		ASTURIAS AMP	6	N/E	N/E	9,000.00
		ATLAMPA	440	N/E	N/E	777,587.40
		BARRIO DE NEXTENGO	2	N/E	N/E	6,000.00
		BUENAVISTA	339	N/E	N/E	617,547.00
		BUENOS AIRES	235	N/E	N/E	420,759.90
		CENTRO	1,360	N/E	N/E	2,530,548.90
		CENTRO HISTORICO	4	N/E	N/E	9,000.00
		COLINAS DEL BOSQUE	1	N/E	N/E	3,000.00
		CONDESA	112	N/E	N/E	193,141.80
		CUAUHTEMOC	151	N/E	N/E	257,928.90
		CUCHILLA DEL TESORO	5	N/E	N/E	9,000.00
		DOCTORES	1,508	N/E	N/E	2,654,366.70
		EJERCITO CONSTITUCIONALISTA	1	N/E	N/E	3,000.00

CUADRO IV.17
PROSAP PROGRAMAS QUE OTORGAN SUBSIDIOS Y APOYOS A LA POBLACIÓN
ENERO-DICIEMBRE 2008

UNIDAD RESPONSABLE / DENOMINACIÓN DEL PROGRAMA	DELEGACIÓN	COLONIA	POBLACIÓN OBJETIVO	PRESUPUESTO (Pesos con dos decimales)		
				ORIGINAL ANUAL	PROGRAMADO MODIFICADO AL PERIODO	EJERCIDO
		ESCANDON	4	N/E	N/E	9,000.00
		ESPERANZA	43	N/E	N/E	77,587.80
		EX HIPODROMO DE PERALVILLO	103	N/E	N/E	189,000.00
		EX HIPODROMO PERALVILLO	242	N/E	N/E	440,732.70
		FELIPE PESCADOR	36	N/E	N/E	67,165.50
		GERTRUDIS SANCHEZ	2	N/E	N/E	4,500.00
		GUADALUPE INSURGENTES	1	N/E	N/E	4,500.00
		GUERRERO	1,659	N/E	N/E	3,073,099.80
		HABITACIONAL TLATELOLCO	9	N/E	N/E	16,500.00
SEGURO DE DESEMPLEO	CUAUHTEMOC	HIPODROMO	18	N/E	N/E	32,587.80
		HIPODROMO CONDESA	51	N/E	N/E	91,787.10
		INSURGENTES MIXCOAC	1	N/E	N/E	3,000.00
		JARDINES DE SAN LORENZO	4	N/E	N/E	9,000.00
		JUAREZ	113	N/E	N/E	193,064.10
		LA JOYA	1	N/E	N/E	-
		LOMAS ESTRELLA	3	N/E	N/E	4,500.00
		MARTIN CARRERA	6	N/E	N/E	9,000.00
		MAZA	102	N/E	N/E	184,452.60
		MIGUEL HIDALGO	1	N/E	N/E	3,000.00
		MORELOS	141	N/E	N/E	255,000.00
		NONOALCO TLATELOLCO	53	N/E	N/E	105,000.00
		OBRERA	1,330	N/E	N/E	2,340,698.10
		PALMATITLA	5	N/E	N/E	9,000.00
		PANAMERICANA	1	N/E	N/E	3,000.00
		PATRIMONIO FAMILIAR	1	N/E	N/E	3,000.00
		PAULINO NAVARRO	241	N/E	N/E	432,425.40

CUADRO IV.17
PROSAP PROGRAMAS QUE OTORGAN SUBSIDIOS Y APOYOS A LA POBLACIÓN
ENERO-DICIEMBRE 2008

UNIDAD RESPONSABLE / DENOMINACIÓN DEL PROGRAMA	DELEGACIÓN	COLONIA	POBLACIÓN OBJETIVO	PRESUPUESTO (Pesos con dos decimales)		
				ORIGINAL ANUAL	PROGRAMADO MODIFICADO AL PERIODO	EJERCIDO
		PEDREGAL DE SANTO DOMINGO	5	N/E	N/E	9,000.00
		PERALVILLO	399	N/E	N/E	729,097.50
		PIEDAD NARVARTE	4	N/E	N/E	9,000.00
		PLUTARCO ELIAS CALLES	2	N/E	N/E	3,000.00
		POPOTLA	4	N/E	N/E	9,000.00
		PROGRESISTA	2	N/E	N/E	4,500.00
		RESIDENCIAL VENECIA	4	N/E	N/E	6,000.00
		ROMA	145	N/E	N/E	273,233.10
SEGURO DE DESEMPLEO	CUAUHTEMOC	ROMA NORTE	49	N/E	N/E	91,500.00
		ROMA NTE	311	N/E	N/E	552,229.20
		ROMA SUR	283	N/E	N/E	500,702.40
		ROMERO RUBIO	3	N/E	N/E	6,000.00
		SAN RAFAEL	443	N/E	N/E	811,573.80
		SAN SIMON	25	N/E	N/E	54,000.00
		SAN SIMON TOLNAHUAC	265	N/E	N/E	482,523.30
		SANTA MARIA INSURGENTES	47	N/E	N/E	82,709.40
		SANTA MARIA LA RIBERA	1,252	N/E	N/E	2,270,228.40
		SANTA MARIA LA RIVERA	6	N/E	N/E	9,000.00
		TABACALERA	64	N/E	N/E	109,476.30
		TABLAS DE SAN AGUSTIN	6	N/E	N/E	9,000.00
		TLALTELOLCO	10	N/E	N/E	16,500.00
		TLATELOLCO	85	N/E	N/E	157,500.00
		TRANSITO	337	N/E	N/E	613,644.90
		TRES ESTRELLAS	3	N/E	N/E	4,500.00
		U COHUATLAN	2	N/E	N/E	3,155.40
		U H ESTRELLA	26	N/E	N/E	41,277.00
		U H NONOALCO TLATELOLCO	597	N/E	N/E	1,073,107.20

CUADRO IV.17
PROSAP PROGRAMAS QUE OTORGAN SUBSIDIOS Y APOYOS A LA POBLACIÓN
ENERO-DICIEMBRE 2008

UNIDAD RESPONSABLE / DENOMINACIÓN DEL PROGRAMA	DELEGACIÓN	COLONIA	POBLACIÓN OBJETIVO	PRESUPUESTO (Pesos con dos decimales)		
				ORIGINAL ANUAL	PROGRAMADO MODIFICADO AL PERIODO	EJERCIDO
		U H PLAN TEPITO	346	N/E	N/E	623,016.30
		U MOSQUETA	25	N/E	N/E	45,854.70
		U. NONOALCO TLATELOLCO	5	N/E	N/E	9,000.00
		UNIDAD ARAGON	1	N/E	N/E	3,000.00
		UNIDAD CTM ATZACOALCO	1	N/E	N/E	3,000.00
		UNIDAD HABITACIONAL ALBARRADAS	6	N/E	N/E	9,000.00
SEGURO DE DESEMPLEO	CUAUHTEMOC	UNIDAD HABITACIONAL EJERCITO DE ORIENTE II	5	N/E	N/E	9,000.00
		UNIDAD HABITACIONAL ESTRELLA	5	N/E	N/E	9,000.00
		UNIDAD HABITACIONAL NONOALCO TLATELOLCO	19	N/E	N/E	37,500.00
		UNIDAD HABITACIONAL PLAN TEPITO	4	N/E	N/E	10,500.00
		UNIDAD HABITACIONAL TLATELOLCO	33	N/E	N/E	64,500.00
		UNIDAD NONOALCO TLATELOLCO	1	N/E	N/E	3,000.00
		UNIDAD TLATELOLCO	23	N/E	N/E	37,500.00
		VALLE GOMEZ	79	N/E	N/E	152,797.20
		VALLEJO	10	N/E	N/E	18,000.00
		VIADUCTO PIEDAD	4	N/E	N/E	6,000.00
		VISTA ALEGRA	3	N/E	N/E	4,500.00
		VISTA ALEGRE	143	N/E	N/E	258,729.60
		ZONA ESCOLAR	5	N/E	N/E	9,000.00
SEGURO DE DESEMPLEO	GUSTAVO A MADERO		22,027	N/E	N/E	39,879,987.60
		15 DE AGOSTO	55	N/E	N/E	94,243.20
		1ª UNIDAD HONAS	4	N/E	N/E	6,000.00
		25 DE JULIO	28	N/E	N/E	51,000.00

CUADRO IV.17
PROSAP PROGRAMAS QUE OTORGAN SUBSIDIOS Y APOYOS A LA POBLACIÓN
ENERO-DICIEMBRE 2008

UNIDAD RESPONSABLE / DENOMINACIÓN DEL PROGRAMA	DELEGACIÓN	COLONIA	POBLACIÓN OBJETIVO	PRESUPUESTO (Pesos con dos decimales)		
				ORIGINAL ANUAL	PROGRAMADO MODIFICADO AL PERIODO	EJERCIDO
		2ª SECC UNIDAD SAN JUAN DE ARAGON	2	N/E	N/E	6,000.00
		2ª SECC. DE ARAGON	4	N/E	N/E	6,000.00
		3ª SECC.DE UNIDAD ARAGON	6	N/E	N/E	9,000.00
SEGURO DE DESEMPLEO	GUSTAVO A MADERO	4 Y 5ª SECC. DE SAN JUAN DE ARAGON	14	N/E	N/E	21,000.00
		4ª SECC. DE ARAGON	6	N/E	N/E	9,000.00
		51 LEGISLATURA	1	N/E	N/E	3,000.00
		6 DE JUNIO	1	N/E	N/E	3,000.00
		6ª SECC. DE SAN JUAN DE ARAGON	15	N/E	N/E	25,500.00
		7 DE NOVIEMBRE	105	N/E	N/E	186,341.10
		7 MARAVILLAS	2	N/E	N/E	3,000.00
		A. GABRIEL HERNANDEZ	5	N/E	N/E	9,000.00
		ACUEDUCTO DE GUADALUPE	395	N/E	N/E	708,408.30
		AHUEHUETES	29	N/E	N/E	48,054.00
		AMP ARBOLEDAS DE CUAUTEPEC EL ALTO	6	N/E	N/E	9,077.70
		AMP BENITO JUAREZ	10	N/E	N/E	18,000.00
		AMP CASAS ALEMAN	213	N/E	N/E	387,962.70
		AMP EMILIANO ZAPATA	21	N/E	N/E	36,466.20
		AMP GABRIEL HDEZ	1	N/E	N/E	4,500.00
		AMP GABRIEL HERNANDEZ	45	N/E	N/E	78,466.20
		AMP GUADALUPE PROLETARIA	19	N/E	N/E	30,000.00
		AMP LA FORESTAL	55	N/E	N/E	100,554.00
		AMP LA JOYITA	11	N/E	N/E	18,310.80
		AMP LA PROVIDENCIA	68	N/E	N/E	108,466.20
		AMP MALACATES	33	N/E	N/E	57,466.20

CUADRO IV.17
PROSAP PROGRAMAS QUE OTORGAN SUBSIDIOS Y APOYOS A LA POBLACIÓN
ENERO-DICIEMBRE 2008

UNIDAD RESPONSABLE / DENOMINACIÓN DEL PROGRAMA	DELEGACIÓN	COLONIA	POBLACIÓN OBJETIVO	PRESUPUESTO (Pesos con dos decimales)		
				ORIGINAL ANUAL	PROGRAMADO MODIFICADO AL PERIODO	EJERCIDO
		AMP MARTIRES DE RIO BLANCO	4	N/E	N/E	9,155.40
		AMP NACIONAL	6	N/E	N/E	9,000.00
		AMP PANAMERICANA	22	N/E	N/E	40,966.20
		AMP PROGRESO NACIONAL	126	N/E	N/E	214,709.40
SEGURO DE DESEMPLEO	GUSTAVO A MADERO	AMP PROVIDENCIA	22	N/E	N/E	36,000.00
		AMP VILLA HERMOSA	35	N/E	N/E	54,543.90
		AMPL ARBOLEDAS DE CUAUTEPEC EL ALTO	4	N/E	N/E	6,233.10
		AMPL BENITO JUAREZ	1	N/E	N/E	3,155.40
		AMPL CASAS ALEMAN	168	N/E	N/E	318,432.00
		AMPL EMILIANO ZAPATA	23	N/E	N/E	40,398.60
		AMPL GABRIEL HERNANDEZ	15	N/E	N/E	32,820.90
		AMPL GUADALUPE PROLETARIA	9	N/E	N/E	17,277.00
		AMPL LA FORESTAL	26	N/E	N/E	45,209.40
		AMPL LA PROVIDENCIA	31	N/E	N/E	60,831.00
		AMPL MALACATES	17	N/E	N/E	34,476.30
		AMPL PANAMERICANA	14	N/E	N/E	26,510.10
		AMPL PROGRESO NACIONAL	83	N/E	N/E	151,249.80
		AMPL U H CTM SAN JUAN DE ARAGON	3	N/E	N/E	4,733.10
		AMPL VILLA HERMOSA	29	N/E	N/E	58,064.10
		ARAGON	215	N/E	N/E	389,033.40
		ARAGON 7º SECC.	10	N/E	N/E	15,000.00
		ARAGON INGUARAN	81	N/E	N/E	144,418.80
		ARAGON LA VILLA	11	N/E	N/E	25,500.00
		ARAGON UH-C.T.M.2	5	N/E	N/E	9,000.00
		ARBOLEDAS	2	N/E	N/E	6,000.00

CUADRO IV.17
PROSAP PROGRAMAS QUE OTORGAN SUBSIDIOS Y APOYOS A LA POBLACIÓN
ENERO-DICIEMBRE 2008

UNIDAD RESPONSABLE / DENOMINACIÓN DEL PROGRAMA	DELEGACIÓN	COLONIA	POBLACIÓN OBJETIVO	PRESUPUESTO (Pesos con dos decimales)		
				ORIGINAL ANUAL	PROGRAMADO MODIFICADO AL PERIODO	EJERCIDO
		ARBOLEDAS DE CUAUHTEPEC EL ALTO	27	N/E	N/E	50,976.30
		ARBOLEDAS DE CUAUTEPEC	3	N/E	N/E	7,500.00
		ARBOLEDAS DE CUAUTEPEC EL ALTO	5	N/E	N/E	9,000.00
		ARBOLILLO	6	N/E	N/E	9,000.00
SEGURO DE DESEMPLEO	GUSTAVO A MADERO	ARBOLILLO 1	4	N/E	N/E	6,000.00
		ARBOLILLO 2	3	N/E	N/E	4,500.00
		ARBOLILLO CTM	5	N/E	N/E	9,000.00
		ARCOS DE ARAGON	5	N/E	N/E	9,000.00
		ATZACOALCO	99	N/E	N/E	177,885.00
		ATZACOALCO UNIDAD CTM	2	N/E	N/E	6,000.00
		BARRIO GUADALUPE TICOMAN	15	N/E	N/E	31,165.50
		BARRIO LA CANDELARIA TICOMAN	27	N/E	N/E	46,087.80
		BARRIO LA LAGUNA TICOMAN	6	N/E	N/E	9,000.00
		BARRIO LA PURISIMA TICOMAN	16	N/E	N/E	33,854.70
		BARRIO SAN JUAN TICOMAN	18	N/E	N/E	40,010.10
		BELISARIO DOMIMGUEZ	1	N/E	N/E	3,000.00
		BELISARIO DOMINGUEZ	5	N/E	N/E	12,000.00
		BENITO JUAREZ	74	N/E	N/E	144,986.40
		BONDOJITO	51	N/E	N/E	103,476.30
		C ARAGON IDECO	4	N/E	N/E	9,155.40
		C H LA ESCALERA	4	N/E	N/E	6,233.10
		C H LA PRADERA 1ª SECC	14	N/E	N/E	23,121.60
		C H LA PRADERA 2ª SECC	53	N/E	N/E	102,753.30
		C.T.M. ARAGON	10	N/E	N/E	18,000.00

CUADRO IV.17
PROSAP PROGRAMAS QUE OTORGAN SUBSIDIOS Y APOYOS A LA POBLACIÓN
ENERO-DICIEMBRE 2008

UNIDAD RESPONSABLE / DENOMINACIÓN DEL PROGRAMA	DELEGACIÓN	COLONIA	POBLACIÓN OBJETIVO	PRESUPUESTO (Pesos con dos decimales)		
				ORIGINAL ANUAL	PROGRAMADO MODIFICADO AL PERIODO	EJERCIDO
		CAMPESTRE ARAGON	474	N/E	N/E	858,742.80
		CANDELARIA TICOMAN	12	N/E	N/E	21,000.00
		CAPULTITLAN	7	N/E	N/E	12,155.40
		CARMEN SERDAN	1	N/E	N/E	3,000.00
		CASAS ALEMAN	155	N/E	N/E	288,233.10
SEGURO DE DESEMPLEO	GUSTAVO A MADERO	CASILDA	1	N/E	N/E	3,000.00
		CASTILLO GRANDE	5	N/E	N/E	9,000.00
		CASTILLO CHICO	32	N/E	N/E	57,543.90
		CASTILLO GRANDE	68	N/E	N/E	127,064.10
		CERRO PRIETO	97	N/E	N/E	159,341.10
		CHALMA DE GUADALUPE	178	N/E	N/E	318,449.10
		CHURUBUSCO TEPEYAC	14	N/E	N/E	21,077.70
		COCOYOTES	54	N/E	N/E	102,986.40
		COLOSIO	1	N/E	N/E	3,000.00
		COMPOSITORES MEXICANOS	114	N/E	N/E	212,385.00
		CONSTITUCION DE LA REPUBLICA	329	N/E	N/E	614,290.20
		CTM	4	N/E	N/E	6,000.00
		CTM ARAGON	13	N/E	N/E	24,000.00
		CTM ATZACOALCO	17	N/E	N/E	31,500.00
		CTM EL RISCO	21	N/E	N/E	39,000.00
		CTM SAN JUAN DE ARAGON	5	N/E	N/E	9,000.00
		CUAUHTEPEC	6	N/E	N/E	9,000.00
		CUAUTEPEC BARRIO ALTO	8	N/E	N/E	21,000.00
		CUAUTEPEC BARRIO BAJO	3	N/E	N/E	4,500.00
		CUAUTEPEC BARRIO BALO	1	N/E	N/E	3,000.00
		CUAUTEPEC DE MADERO	68	N/E	N/E	122,486.40
		CUAUTEPEC EL ALTO	27	N/E	N/E	61,787.10

CUADRO IV.17
PROSAP PROGRAMAS QUE OTORGAN SUBSIDIOS Y APOYOS A LA POBLACIÓN
ENERO-DICIEMBRE 2008

UNIDAD RESPONSABLE / DENOMINACIÓN DEL PROGRAMA	DELEGACIÓN	COLONIA	POBLACIÓN OBJETIVO	PRESUPUESTO (Pesos con dos decimales)		
				ORIGINAL ANUAL	PROGRAMADO MODIFICADO AL PERIODO	EJERCIDO
		CUCHILLA DE LA JOYA	5	N/E	N/E	10,500.00
		CUCHILLA DEL TESORO	203	N/E	N/E	369,682.20
		CUCHILLA LA JOYA	5	N/E	N/E	9,000.00
SEGURO DE DESEMPLEO	GUSTAVO A MADERO	D M NACIONAL	29	N/E	N/E	46,320.90
		DEFENSORES DE LA REPUBLICA	62	N/E	N/E	101,408.70
		DEL BOSQUE	15	N/E	N/E	29,121.60
		DEL CARMEN	11	N/E	N/E	19,500.00
		DEL CARMEN CUAUHTEPEC	4	N/E	N/E	6,000.00
		DEL OBRERO	108	N/E	N/E	192,263.40
		DM NACIONAL	15	N/E	N/E	27,000.00
		EDUARDO MOLINA	2	N/E	N/E	7,500.00
		EJIDO DE SAN JUAN DE ARAGON	13	N/E	N/E	22,966.20
		EJIDO SAN JUAN DE ARAGON	3	N/E	N/E	4,500.00
		EJIDOS SAN JUAN DE ARAGON	4	N/E	N/E	6,000.00
		EL ARBOLILLO	193	N/E	N/E	340,949.10
		EL ARBOLILLO II	1	N/E	N/E	3,000.00
		EL CARMEN	39	N/E	N/E	72,287.10
		EL COYOL	3	N/E	N/E	3,000.00
		EL OLIVO	99	N/E	N/E	178,374.90
		EL OLIVO FRACC. E	4	N/E	N/E	4,655.40
		EL RISCO	6	N/E	N/E	9,000.00
		EL TEPETATAL	9	N/E	N/E	19,733.10
		EMILIANO ZAPATA	94	N/E	N/E	165,986.40
		ESMERALDA	23	N/E	N/E	42,000.00
		ESTANZUELA	62	N/E	N/E	111,597.90
		ESTRELLA	122	N/E	N/E	229,739.70

CUADRO IV.17
PROSAP PROGRAMAS QUE OTORGAN SUBSIDIOS Y APOYOS A LA POBLACIÓN
ENERO-DICIEMBRE 2008

UNIDAD RESPONSABLE / DENOMINACIÓN DEL PROGRAMA	DELEGACIÓN	COLONIA	POBLACIÓN OBJETIVO	PRESUPUESTO (Pesos con dos decimales)		
				ORIGINAL ANUAL	PROGRAMADO MODIFICADO AL PERIODO	EJERCIDO
		EX ESCUELA DE TIRO	44	N/E	N/E	71,354.70
		EX HACIENDA LA ESCALERA	3	N/E	N/E	4,500.00
SEGURO DE DESEMPLEO	GUSTAVO A MADERO	EX HIPODROMO DE PERALVILLO	5	N/E	N/E	9,000.00
		FAJA DE ORO	43	N/E	N/E	85,010.10
		FELIPE BERRIOZABAL	10	N/E	N/E	18,000.00
		FERNANDO CASAS ALEMAN	69	N/E	N/E	116,020.20
		FERROCARRILERA	5	N/E	N/E	9,000.00
		FERROCARRILERA	6	N/E	N/E	18,621.60
		INSURGENTES FORESTAL	16	N/E	N/E	28,500.00
		FRACC. VILLA DE ARAGON	1	N/E	N/E	-
		GABRIEL HERNANDEZ	245	N/E	N/E	448,513.20
		GENERAL FELIPE BERRIOZABAL	4	N/E	N/E	6,000.00
		GERTRUDIS SANCHEZ	76	N/E	N/E	139,577.70
		GERTRUDIS SANCHEZ 1ª SECC	247	N/E	N/E	443,732.70
		GERTRUDIS SANCHEZ 2ª SECC	75	N/E	N/E	129,341.10
		GERTRUDIS SANCHEZ 2ª SECC.	5	N/E	N/E	9,000.00
		GERTRUDIS SANCHEZ 3ª SECC	3	N/E	N/E	9,000.00
		GERTRUDIS SANCHEZ 3ª SECC.	1	N/E	N/E	3,000.00
		GERTRUDIZ SANCHEZ 1ª SECC.	5	N/E	N/E	10,500.00
		GRAL FELIPE BERRIOZABAL	39	N/E	N/E	66,287.10
		GRANJAS MODERNA	45	N/E	N/E	81,520.20
		GRANJAS MODERNAS	34	N/E	N/E	58,500.00
		GUADALUPE	5	N/E	N/E	9,310.80
		GUADALUPE CHALMA	10	N/E	N/E	24,000.00
		GUADALUPE INSURGENTES	75	N/E	N/E	144,651.90
		GUADALUPE PROLETARIA	310	N/E	N/E	519,432.00

CUADRO IV.17
PROSAP PROGRAMAS QUE OTORGAN SUBSIDIOS Y APOYOS A LA POBLACIÓN
ENERO-DICIEMBRE 2008

UNIDAD RESPONSABLE / DENOMINACIÓN DEL PROGRAMA	DELEGACIÓN	COLONIA	POBLACIÓN OBJETIVO	PRESUPUESTO (Pesos con dos decimales)		
				ORIGINAL ANUAL	PROGRAMADO MODIFICADO AL PERIODO	EJERCIDO
		GUADALUPE TEPEYAC	171	N/E	N/E	310,094.40
SEGURO DE DESEMPLEO	GUSTAVO A MADERO	GUADALUPE TICOMAN	2	N/E	N/E	4,500.00
		GUADALUPE VICTORIA	111	N/E	N/E	214,249.80
		GUSTAVO A MADERO	73	N/E	N/E	131,797.20
		HEROE DE NACOZARI	4	N/E	N/E	6,233.10
		HEROES DE CHAPULTEPEC	53	N/E	N/E	97,476.30
		HEROES DE NACOZARI	26	N/E	N/E	49,966.20
		INDECO	4	N/E	N/E	7,500.00
		INDUSTRIAL	309	N/E	N/E	552,168.60
		INDUSTRIAL GUADALUPE	3	N/E	N/E	9,000.00
		INDUSTRIAL VALLEJO	6	N/E	N/E	12,310.80
		JORGE NEGRETE	233	N/E	N/E	404,577.30
		JOYAS DE NIEVE	8	N/E	N/E	18,621.60
		JOYITA	3	N/E	N/E	4,500.00
		JUAN GONZALEZ	5	N/E	N/E	9,000.00
		JUAN GONZALEZ ROMERO	179	N/E	N/E	332,229.60
		JUVENTINO ROSAS	18	N/E	N/E	38,043.90
		LA CANDELARIA TICOMAN	1	N/E	N/E	3,000.00
		LA CASILDA	67	N/E	N/E	111,597.90
		LA CRUZ	86	N/E	N/E	164,928.90
		LA CUCHILLA DE LA JOYA	2	N/E	N/E	6,000.00
		LA DINAMITA	2	N/E	N/E	4,733.10
		LA ESCALERA	81	N/E	N/E	156,030.30
		LA ESMERALDA	91	N/E	N/E	170,074.20
		LA FORESTAL	28	N/E	N/E	50,121.60
		LA FORESTAL, CUAUTEPEC B ALTO	6	N/E	N/E	9,000.00
SEGURO DE DESEMPLEO	GUSTAVO A MADERO	LA INDUSTRIAL	8	N/E	N/E	13,500.00

CUADRO IV.17
PROSAP PROGRAMAS QUE OTORGAN SUBSIDIOS Y APOYOS A LA POBLACIÓN
ENERO-DICIEMBRE 2008

UNIDAD RESPONSABLE / DENOMINACIÓN DEL PROGRAMA	DELEGACIÓN	COLONIA	POBLACIÓN OBJETIVO	PRESUPUESTO (Pesos con dos decimales)		
				ORIGINAL ANUAL	PROGRAMADO MODIFICADO AL PERIODO	EJERCIDO
		LA JOYA	288	N/E	N/E	515,212.50
		LA JOYITA	64	N/E	N/E	118,452.60
		LA LAGUNA TICOMAN	36	N/E	N/E	59,743.20
		LA MALINCHE	4	N/E	N/E	6,000.00
		LA PASTORA	100	N/E	N/E	176,695.80
		LA PRADERA	221	N/E	N/E	406,023.30
		LA PRADERA II SECC.	1	N/E	N/E	3,000.00
		LA PROVIDENCIA	461	N/E	N/E	826,222.20
		LA PURISIMA	5	N/E	N/E	9,000.00
		LA PURISIMA TICOMAN	1	N/E	N/E	-
		LAS AGUILAS PARQUE	1	N/E	N/E	3,155.40
		LINDAVISTA	181	N/E	N/E	345,239.70
		LINDAVISTA VALLEJO	18	N/E	N/E	34,500.00
		LINDAVISTA VALLEJO II SECC	1	N/E	N/E	3,000.00
		LOMA LA PALMA	34	N/E	N/E	60,000.00
		LOMAS DE CUAUTEPEC	81	N/E	N/E	154,841.10
		LOMAS DE LA PALMA	95	N/E	N/E	171,317.40
		LOMAS DE SAN JUAN IXHUATEPEC	4	N/E	N/E	6,000.00
		LUIS DONALDO COLOSIO	10	N/E	N/E	22,500.00
		MAGDALENA DE LAS SALINAS	83	N/E	N/E	148,064.10
		MALACATES	16	N/E	N/E	34,888.50
		MALINCHE	60	N/E	N/E	106,374.90
		MALVINAS MEXICANAS	11	N/E	N/E	18,000.00
		MARTIN CABRERA	1	N/E	N/E	3,000.00
SEGURO DE DESEMPLEO	GUSTAVO A MADERO	MARTIN CARRERA	341	N/E	N/E	665,810.40
		MARTIRES DE RIO BLANCO	162	N/E	N/E	287,182.20
		MAXIMINO AVILA CAMACHO	11	N/E	N/E	18,310.80

CUADRO IV.17
PROSAP PROGRAMAS QUE OTORGAN SUBSIDIOS Y APOYOS A LA POBLACIÓN
ENERO-DICIEMBRE 2008

UNIDAD RESPONSABLE / DENOMINACIÓN DEL PROGRAMA	DELEGACIÓN	COLONIA	POBLACIÓN OBJETIVO	PRESUPUESTO (Pesos con dos decimales)		
				ORIGINAL ANUAL	PROGRAMADO MODIFICADO AL PERIODO	EJERCIDO
		NARCISO BASSOLS	4	N/E	N/E	6,000.00
		NUEVA ATZACOALCO	764	N/E	N/E	1,388,985.60
		NUEVA INDUSTRIAL VALLEJO	49	N/E	N/E	87,520.20
		NUEVA TENOCHTITLAN	257	N/E	N/E	461,134.80
		NUEVA VALLEJO	77	N/E	N/E	143,564.10
		PABLO SANTIAGO ATZACOALCO	3	N/E	N/E	6,000.00
		PALMATITLA	107	N/E	N/E	206,408.70
		PANAMERICANA	103	N/E	N/E	185,097.90
		PARQUE DEL NAPOLITANO	1	N/E	N/E	1,577.70
		PARQUE DEL TEPEYAC	4	N/E	N/E	7,733.10
		PASTORA	4	N/E	N/E	9,000.00
		PATERA VALLEJO	10	N/E	N/E	19,500.00
		PEMEX LINDAVISTA	4	N/E	N/E	6,000.00
		PRADERA	44	N/E	N/E	81,000.00
		PRADERA II SEC.	5	N/E	N/E	9,000.00
		PROGRESO NACIONAL	631	N/E	N/E	1,103,931.60
		PROLONGACION FERNANDO CASAS ALEMAN	4	N/E	N/E	9,000.00
		PROVIDENCIA	114	N/E	N/E	207,000.00
		PUEBLO ATZACOALCO	1	N/E	N/E	-
		PUEBLO DE SAN JUAN DE ARAGON	15	N/E	N/E	24,000.00
		PUEBLO SAN JUAN DE ARAGON	4	N/E	N/E	6,000.00
		PUEBLO SAN JUAN DE ARAGON	26	N/E	N/E	48,000.00
SEGURO DE DESEMPLEO	GUSTAVO A MADERO	PUEBLO SANTA ISABEL TOLA	2	N/E	N/E	4,500.00
		PUEBLOS SAN JUAN	2	N/E	N/E	4,500.00
		PURISIMA TICOMAN	7	N/E	N/E	13,500.00

CUADRO IV.17
PROSAP PROGRAMAS QUE OTORGAN SUBSIDIOS Y APOYOS A LA POBLACIÓN
ENERO-DICIEMBRE 2008

UNIDAD RESPONSABLE / DENOMINACIÓN DEL PROGRAMA	DELEGACIÓN	COLONIA	POBLACIÓN OBJETIVO	PRESUPUESTO (Pesos con dos decimales)		
				ORIGINAL ANUAL	PROGRAMADO MODIFICADO AL PERIODO	EJERCIDO
		RESIDENCIAL ACUEDUCTO DE GUADALUPE	1	N/E	N/E	3,000.00
		RESIDENCIAL ZACATENCO	13	N/E	N/E	23,121.60
		RIO BLANCO	29	N/E	N/E	54,000.00
		ROSAS DEL TEPEYAC	14	N/E	N/E	21,543.90
		SALVADOR DIAZ MIRON	314	N/E	N/E	550,357.80
		SAN JUAN DE ARAGON	3	N/E	N/E	6,000.00
		SAN ANTONIO	3	N/E	N/E	7,500.00
		SAN BARTOLO ATEPEHUACAN	104	N/E	N/E	188,618.10
		SAN FELIPE	7	N/E	N/E	13,500.00
		SAN FELIPE DE J.	4	N/E	N/E	9,000.00
		SAN FELIPE DE JESUS	827	N/E	N/E	1,523,036.10
		SAN JOSE DE LA ESCALERA	249	N/E	N/E	432,867.90
		SAN JOSE TICOMAN	25	N/E	N/E	51,932.40
		SAN JUAN ARAGON	7	N/E	N/E	13,500.00
		SAN JUAN DE ARAGON	835	N/E	N/E	1,496,303.40
		SAN JUAN DE ARAGON 1ª SECC	10	N/E	N/E	16,500.00
		SAN JUAN DE ARAGON 2ª SECC.	6	N/E	N/E	9,000.00
		SAN JUAN DE ARAGON 3ª SECC.	14	N/E	N/E	27,000.00
		SAN JUAN DE ARAGON 4ª SECC.	1	N/E	N/E	-
		SAN JUAN DE ARAGON 6ª SECC.	28	N/E	N/E	52,500.00
		SAN JUAN DE ARAGON 7ª SECC	12	N/E	N/E	18,000.00
		SAN JUAN DE ARAGON 7ª SECC.	11	N/E	N/E	15,000.00

CUADRO IV.17
PROSAP PROGRAMAS QUE OTORGAN SUBSIDIOS Y APOYOS A LA POBLACIÓN
ENERO-DICIEMBRE 2008

UNIDAD RESPONSABLE / DENOMINACIÓN DEL PROGRAMA	DELEGACIÓN	COLONIA	POBLACIÓN OBJETIVO	PRESUPUESTO (Pesos con dos decimales)		
				ORIGINAL ANUAL	PROGRAMADO MODIFICADO AL PERIODO	EJERCIDO
SEGURO DE DESEMPLEO	GUSTAVO A MADERO	SAN JUAN DE ARAGON	6	N/E	N/E	9,000.00
		SAN MIGUEL	4	N/E	N/E	6,000.00
		SAN MIGUEL CUAUTEPEC EL ALTO	47	N/E	N/E	87,675.60
		SAN PEDRO EL CHICO	96	N/E	N/E	167,874.90
		SAN PEDRO ZACATENCO	178	N/E	N/E	313,871.40
		SANTA COLETA	2	N/E	N/E	4,655.40
		SANTA ISABEL LA CATOLICA	1	N/E	N/E	3,000.00
		SANTA ISABEL TOLA	286	N/E	N/E	505,932.00
		SANTA ISABRL TOLA	6	N/E	N/E	9,000.00
		SANTA MARIA TICOMAN	89	N/E	N/E	155,540.40
		SANTA ROSA	346	N/E	N/E	583,232.70
		SANTA TERESA	7	N/E	N/E	10,888.50
		SANTIAGO ATEPETLAC	134	N/E	N/E	235,249.80
		SANTIAGO ATEPOTLE	4	N/E	N/E	9,000.00
		SECC. 6 DE SAN JUAN DE ARAGON	1	N/E	N/E	3,000.00
		SECC. 7 UNIDAD SAN JUAN DE ARAGON	2	N/E	N/E	6,000.00
		SECC. ARAGON	3	N/E	N/E	4,500.00
		SN PEDRO ZACATENCO	4	N/E	N/E	9,000.00
		SOLIDARIDAD	1	N/E	N/E	4,500.00
		SOLIDARIDAD NACIONAL	44	N/E	N/E	78,753.30
		STA ISABEL TOLA	1	N/E	N/E	-
		TABLAS DE SAN AGUSTIN	154	N/E	N/E	279,628.20
		TEPEYAC INSURGENTES	130	N/E	N/E	236,540.40
		TICOMAN	93	N/E	N/E	165,986.40
		TLACOIMACA	12	N/E	N/E	24,699.30
SEGURO DE DESEMPLEO	GUSTAVO A MADERO	TLALPEXCO	6	N/E	N/E	10,500.00

CUADRO IV.17
PROSAP PROGRAMAS QUE OTORGAN SUBSIDIOS Y APOYOS A LA POBLACIÓN
ENERO-DICIEMBRE 2008

UNIDAD RESPONSABLE / DENOMINACIÓN DEL PROGRAMA	DELEGACIÓN	COLONIA	POBLACIÓN OBJETIVO	PRESUPUESTO (Pesos con dos decimales)		
				ORIGINAL ANUAL	PROGRAMADO MODIFICADO AL PERIODO	EJERCIDO
		TLALPEXICO	62	N/E	N/E	108,597.90
		TLAXPELCO	4	N/E	N/E	9,000.00
		TORRES DE LINDAVISTA	5	N/E	N/E	9,388.50
		TORRES LINDAVISTA	10	N/E	N/E	15,000.00
		TRES ESTRELLAS	88	N/E	N/E	170,874.90
		TRIUNFO DE LA REPUBLICA	49	N/E	N/E	97,942.50
		U COYOL 2	34	N/E	N/E	63,131.70
		U H ACUEDUCTO TICOMAN	6	N/E	N/E	9,155.40
		U H ATZACOALCO CTM	173	N/E	N/E	318,013.20
		U H CTM EL ARBOLILLO	194	N/E	N/E	344,678.70
		U H CTM SAN JUAN DE ARAGON	111	N/E	N/E	207,705.90
		U H EDUARDO MOLINA	15	N/E	N/E	28,087.80
		U H EJIDO DE SAN JUAN DE ARAGON 1ª SECC	93	N/E	N/E	179,928.90
		U H EL ARBOLILLO II CROC	13	N/E	N/E	26,199.30
		U H EL COYOL	12	N/E	N/E	18,310.80
		U H EL MILAGRO	37	N/E	N/E	70,320.90
		U H EL RISCO	159	N/E	N/E	268,972.80
		U H JUAN DE DIOS BATIZ	13	N/E	N/E	19,810.80
		U H LA ESMERALDA	30	N/E	N/E	55,476.30
		U H LI LEGISLATURA	14	N/E	N/E	24,388.50
		U H NARCISO BASSOLS	64	N/E	N/E	113,719.50
		U H SAN JUAN DE ARAGON	465	N/E	N/E	872,752.50
		U H SAN JUAN DE ARAGON 3ª SECC	392	N/E	N/E	712,394.70
		U H SAN JUAN DE ARAGON 6ª SECC	232	N/E	N/E	423,067.20
SEGURO DE DESEMPLEO	GUSTAVO A MADERO	U H SAN JUAN DE ARAGON 7ª SECC	333	N/E	N/E	615,928.50

CUADRO IV.17
PROSAP PROGRAMAS QUE OTORGAN SUBSIDIOS Y APOYOS A LA POBLACIÓN
ENERO-DICIEMBRE 2008

UNIDAD RESPONSABLE / DENOMINACIÓN DEL PROGRAMA	DELEGACIÓN	COLONIA	POBLACIÓN OBJETIVO	PRESUPUESTO (Pesos con dos decimales)		
				ORIGINAL ANUAL	PROGRAMADO MODIFICADO AL PERIODO	EJERCIDO
		U H SANTIAGO ATEPETLAC	6	N/E	N/E	12,466.20
		U INF EXITO TRIUNFO Y ENSEÑANZA	22	N/E	N/E	34,888.50
		U JOSE LORETO FABELA INFONAVIT	12	N/E	N/E	18,155.40
		U LA SALLE	2	N/E	N/E	3,155.40
		U LINDAVISTA VALLEJO	180	N/E	N/E	329,003.10
		U REVOLUCION IMSS	3	N/E	N/E	6,233.10
		U VALLEJO LA PATERA	104	N/E	N/E	186,574.20
		UCTM ATZACOALCO	4	N/E	N/E	9,000.00
		UNIDAD ARAGON	39	N/E	N/E	78,233.10
		UNIDAD ARAGÓN	1	N/E	N/E	3,000.00
		UNIDAD ARAGON 5TA SECC.	2	N/E	N/E	3,000.00
		UNIDAD ARAGON 1 SECC	3	N/E	N/E	4,500.00
		UNIDAD ARAGON 1 SECC.	3	N/E	N/E	9,000.00
		UNIDAD ARAGON 1ª SECC.	6	N/E	N/E	12,000.00
		UNIDAD ARAGON 2ª SECC	3	N/E	N/E	7,500.00
		UNIDAD ARAGON 2ª. SECCIÓN	6	N/E	N/E	9,000.00
		UNIDAD ARAGON 3° SECC.	1	N/E	N/E	3,000.00
		UNIDAD ARAGON SECC 7	1	N/E	N/E	3,000.00
		UNIDAD ARAGON SECC. 7	6	N/E	N/E	7,500.00
		UNIDAD ARAGON SECC. II	1	N/E	N/E	9,000.00
		UNIDAD ARBILILLO 1	4	N/E	N/E	6,000.00
		UNIDAD ARBOLILLO	3	N/E	N/E	4,500.00
		UNIDAD ARBOLILLO CTM	6	N/E	N/E	10,500.00
		UNIDAD CTM ATZACOALCO	33	N/E	N/E	60,000.00
SEGURO DE DESEMPLEO	GUSTAVO A MADERO	UNIDAD CTM EL RISCO	24	N/E	N/E	49,500.00
		UNIDAD CTM SAN JUAN DE ARAGON	1	N/E	N/E	3,000.00

CUADRO IV.17
PROSAP PROGRAMAS QUE OTORGAN SUBSIDIOS Y APOYOS A LA POBLACIÓN
ENERO-DICIEMBRE 2008

UNIDAD RESPONSABLE / DENOMINACIÓN DEL PROGRAMA	DELEGACIÓN	COLONIA	POBLACIÓN OBJETIVO	PRESUPUESTO (Pesos con dos decimales)		
				ORIGINAL ANUAL	PROGRAMADO MODIFICADO AL PERIODO	EJERCIDO
		UNIDAD DE SAN JUAN DE ARAGON	5	N/E	N/E	9,000.00
		UNIDAD DE SAN JUAN DE ARAGON SECC.7	1	N/E	N/E	-
		UNIDAD EL ARBOLILLO	3	N/E	N/E	4,500.00
		UNIDAD EL MILAGRO	5	N/E	N/E	9,000.00
		UNIDAD ESMERALDA	1	N/E	N/E	-
		UNIDAD HABITACIONAL ACUEDUCTO DE GUADALUPE	20	N/E	N/E	34,500.00
		UNIDAD HABITACIONAL ARBOLILLO	4	N/E	N/E	9,000.00
		UNIDAD HABITACIONAL ARBOLILLO 1	11	N/E	N/E	15,000.00
		UNIDAD HABITACIONAL ARBOLILLO CTM	3	N/E	N/E	4,500.00
		UNIDAD HABITACIONAL ARBOLILLO II	1	N/E	N/E	3,000.00
		UNIDAD HABITACIONAL ARBOLILLOI CTM XIV	3	N/E	N/E	4,500.00
		UNIDAD HABITACIONAL ATZACOALCO CTM	4	N/E	N/E	7,500.00
		UNIDAD HABITACIONAL CAMINO SAN JUANDE ARAGON	4	N/E	N/E	7,500.00
		UNIDAD HABITACIONAL CTM ATZACOALCO	5	N/E	N/E	9,000.00
		UNIDAD HABITACIONAL CTM ARAGON	1	N/E	N/E	1,500.00
		UNIDAD HABITACIONAL CTM ATZACOALCO	5	N/E	N/E	9,000.00
		UNIDAD HABITACIONAL CTM EL ARBOLILLO	5	N/E	N/E	9,000.00
		UNIDAD HABITACIONAL CTM EL RISCO	6	N/E	N/E	9,000.00

CUADRO IV.17
PROSAP PROGRAMAS QUE OTORGAN SUBSIDIOS Y APOYOS A LA POBLACIÓN
ENERO-DICIEMBRE 2008

UNIDAD RESPONSABLE / DENOMINACIÓN DEL PROGRAMA	DELEGACIÓN	COLONIA	POBLACIÓN OBJETIVO	PRESUPUESTO (Pesos con dos decimales)		
				ORIGINAL ANUAL	PROGRAMADO MODIFICADO AL PERIODO	EJERCIDO
SEGURO DE DESEMPLEO	GUSTAVO A MADERO	UNIDAD HABITACIONAL CTM SAN JUAN DE ARAGON	8	N/E	N/E	15,000.00
		UNIDAD HABITACIONAL CUCHILLA DEL TESORO	3	N/E	N/E	4,500.00
		UNIDAD HABITACIONAL EDUARDO MOLINA	1	N/E	N/E	3,000.00
		UNIDAD HABITACIONAL EL ARBOLILLO	19	N/E	N/E	33,000.00
		UNIDAD HABITACIONAL EL ARBOLILLO 1	10	N/E	N/E	16,500.00
		UNIDAD HABITACIONAL EL ARBOLILLO I	4	N/E	N/E	6,000.00
		UNIDAD HABITACIONAL EL ARBOLILLO II	2	N/E	N/E	6,000.00
		UNIDAD HABITACIONAL EL ARBOLITO	4	N/E	N/E	9,000.00
		UNIDAD HABITACIONAL EL COYOL	1	N/E	N/E	3,000.00
		UNIDAD HABITACIONAL EL MILAGRO	5	N/E	N/E	9,000.00
		UNIDAD HABITACIONAL EL RISCO	5	N/E	N/E	9,000.00
		UNIDAD HABITACIONAL ESMERALDA	9	N/E	N/E	13,500.00
		UNIDAD HABITACIONAL FOVISSSTE LA CUCHILLA	1	N/E	N/E	3,000.00
		UNIDAD HABITACIONAL INDECO	2	N/E	N/E	4,500.00
		UNIDAD HABITACIONAL JOSE MA. MORELOS Y PAVON	7	N/E	N/E	12,000.00
		UNIDAD HABITACIONAL JOSE MARIA MORELOS	1	N/E	N/E	3,000.00
		UNIDAD HABITACIONAL LA ESMERALDA	4	N/E	N/E	6,000.00

CUADRO IV.17
PROSAP PROGRAMAS QUE OTORGAN SUBSIDIOS Y APOYOS A LA POBLACIÓN
ENERO-DICIEMBRE 2008

UNIDAD RESPONSABLE / DENOMINACIÓN DEL PROGRAMA	DELEGACIÓN	COLONIA	POBLACIÓN OBJETIVO	PRESUPUESTO (Pesos con dos decimales)		
				ORIGINAL ANUAL	PROGRAMADO MODIFICADO AL PERIODO	EJERCIDO
		UNIDAD HABITACIONAL LA PATERA VALLEJO	3	N/E	N/E	4,500.00
		UNIDAD HABITACIONAL LA PRADERA I.	3	N/E	N/E	7,500.00
		UNIDAD HABITACIONAL LINDAVISTA	1	N/E	N/E	3,000.00
		UNIDAD HABITACIONAL LINDAVISTA VALLEJO	29	N/E	N/E	49,500.00
		UNIDAD HABITACIONAL LORETO FABELA	1	N/E	N/E	3,000.00
		UNIDAD HABITACIONAL NARCISO BASSOLS	4	N/E	N/E	6,000.00
		UNIDAD HABITACIONAL PATERA VALLEJO	9	N/E	N/E	13,500.00
		UNIDAD HABITACIONAL PLAZA ORIENTE	2	N/E	N/E	3,000.00
		UNIDAD HABITACIONAL PRADERA	4	N/E	N/E	6,000.00
		UNIDAD HABITACIONAL SAN JUAN DE ARAGON	65	N/E	N/E	114,000.00
		UNIDAD HABITACIONAL SAN JUAN DE ARAGÓN	1	N/E	N/E	3,000.00
		UNIDAD HABITACIONAL SAN JUAN DE ARAGON 2A SECC.	2	N/E	N/E	6,000.00
		UNIDAD HABITACIONAL SAN JUAN DE ARAGON SECC. 7	2	N/E	N/E	3,000.00
SEGURO DE DESEMPLEO	GUSTAVO A MADERO	UNIDAD HABITACIONAL SAN JUAN DE ARAGON SECC.1	6	N/E	N/E	9,000.00
		UNIDAD HABITACIONAL SAN JUAN DE ARAGON 1	1	N/E	N/E	3,000.00
		UNIDAD HABITACIONAL SAN JUAN DE ARAGON 1 SECC.	2	N/E	N/E	4,500.00
		UNIDAD HABITACIONAL SAN JUAN DE ARAGON 1A SECC.	1	N/E	N/E	-

CUADRO IV.17
PROSAP PROGRAMAS QUE OTORGAN SUBSIDIOS Y APOYOS A LA POBLACIÓN
ENERO-DICIEMBRE 2008

UNIDAD RESPONSABLE / DENOMINACIÓN DEL PROGRAMA	DELEGACIÓN	COLONIA	POBLACIÓN OBJETIVO	PRESUPUESTO (Pesos con dos decimales)		
				ORIGINAL ANUAL	PROGRAMADO MODIFICADO AL PERIODO	EJERCIDO
		UNIDAD HABITACIONAL SAN JUAN DE ARAGON 2° SECC.	1	N/E	N/E	3,000.00
		UNIDAD HABITACIONAL SAN JUAN DE ARAGON 3ª SECC	53	N/E	N/E	99,000.00
		UNIDAD HABITACIONAL SAN JUAN DE ARAGON 3A SECC.	8	N/E	N/E	15,000.00
		UNIDAD HABITACIONAL SAN JUAN DE ARAGON 4 Y 5 SEC	4	N/E	N/E	9,000.00
		UNIDAD HABITACIONAL SAN JUAN DE ARAGON 6ª SECC	20	N/E	N/E	36,000.00
		UNIDAD HABITACIONAL SAN JUAN DE ARAGON 7ª SECC	31	N/E	N/E	57,000.00
		UNIDAD HABITACIONAL SANTIAGO ATEPETLAC	2	N/E	N/E	3,000.00
		UNIDAD HABITACIONAL TORRES DE SAN JUAN DE ARAGON	3	N/E	N/E	4,500.00
		UNIDAD HABITACIONAL ZACATENCO	1	N/E	N/E	3,000.00
		UNIDAD JOSE LORETO FABELA INFONAVIT	5	N/E	N/E	9,000.00
		UNIDAD LA ESMERALDA	1	N/E	N/E	-
		UNIDAD LINDAVISTA V	1	N/E	N/E	-
		UNIDAD LINDAVISTA VALLEJO	16	N/E	N/E	36,000.00
		UNIDAD NARCISO BASSOLS	5	N/E	N/E	12,000.00
		UNIDAD PATERA VALLEJO	1	N/E	N/E	3,000.00
		UNIDAD PRADERA 1ª SECC.	1	N/E	N/E	3,000.00
		UNIDAD SAN JUAN DE ARAGON SECC. 7	1	N/E	N/E	3,000.00
		UNIDAD SAN JUAN 2A. SECC.	3	N/E	N/E	4,500.00
		UNIDAD SAN JUAN DE ARAGON	73	N/E	N/E	124,500.00

CUADRO IV.17
PROSAP PROGRAMAS QUE OTORGAN SUBSIDIOS Y APOYOS A LA POBLACIÓN
ENERO-DICIEMBRE 2008

UNIDAD RESPONSABLE / DENOMINACIÓN DEL PROGRAMA	DELEGACIÓN	COLONIA	POBLACIÓN OBJETIVO	PRESUPUESTO (Pesos con dos decimales)		
				ORIGINAL ANUAL	PROGRAMADO MODIFICADO AL PERIODO	EJERCIDO
SEGURO DE DESEMPLEO	GUSTAVO A MADERO	UNIDAD SAN JUAN DE ARAGON 3	1	N/E	N/E	4,500.00
		UNIDAD SAN JUAN DE ARAGON 1ª SECC.	6	N/E	N/E	9,000.00
		UNIDAD SAN JUAN DE ARAGON 6A. SECC.	2	N/E	N/E	6,000.00
		UNIDAD SAN JUAN DE ARAGON 7° SECC.	4	N/E	N/E	6,000.00
		UNIDAD SAN JUAN DE ARAGON 7A SECC.	6	N/E	N/E	12,000.00
		UNIDAD SAN JUAN DE ARAGON SECC 7	6	N/E	N/E	9,000.00
		UNIDAD SAN JUAN DE ARAGON SECC. 7	5	N/E	N/E	9,000.00
		UNIDAD SAN JUAN DE ARAGON VII SECC.	3	N/E	N/E	6,000.00
		UNIDAD SANJUAN DE ARAGON SECC. 7	1	N/E	N/E	3,000.00
		UNIDAD VALLEJO LA PATERA	19	N/E	N/E	33,000.00
		UNIDAD VECINAL SAN JUAN DE ARAGON	1	N/E	N/E	4,500.00
		VALLE DE MADERO	21	N/E	N/E	41,354.70
		VALLE DEL TEPEYAC	18	N/E	N/E	36,854.70
		VALLE GOMEZ	5	N/E	N/E	9,000.00
		VALLEJO	468	N/E	N/E	828,408.30
		VALLEJO PONIENTE	13	N/E	N/E	25,500.00
		VALLEJO PTE	6	N/E	N/E	11,043.90
		VASCO DE QUIROGA	315	N/E	N/E	555,712.50
		VERGEL DE GUADALUPE	3	N/E	N/E	6,310.80
		VICTORIA NUEVA SECC	11	N/E	N/E	18,543.90
		VILLA DE ARAGON	82	N/E	N/E	153,185.70
		VILLA GUSTAVO A MADERO	3	N/E	N/E	6,000.00

CUADRO IV.17
PROSAP PROGRAMAS QUE OTORGAN SUBSIDIOS Y APOYOS A LA POBLACIÓN
ENERO-DICIEMBRE 2008

UNIDAD RESPONSABLE / DENOMINACIÓN DEL PROGRAMA	DELEGACIÓN	COLONIA	POBLACIÓN OBJETIVO	PRESUPUESTO (Pesos con dos decimales)		
				ORIGINAL ANUAL	PROGRAMADO MODIFICADO AL PERIODO	EJERCIDO
		VILLA HERMOSA	11	N/E	N/E	21,233.10
		VILLADA LA VILLA	1	N/E	N/E	6,000.00
		VISTA HERMOSA	2	N/E	N/E	1,500.00
		ZACATENCO	16	N/E	N/E	24,000.00
		ZONA ESCOLAR	197	N/E	N/E	351,837.60
SEGURO DE DESEMPLEO	GUSTAVO A MADERO	ZONA ESCOLAR OTE	2	N/E	N/E	3,155.40
		ZONA RESIDENCIAL ACUEDUCTO DE GPE	68	N/E	N/E	129,496.50
		ZONA RESIDENCIAL ACUEDUCTO DE GUADALUPE	5	N/E	N/E	9,000.00
			13	N/E	N/E	22,500.00
SEGURO DE DESEMPLEO	IZTACALCO		15,239	N/E	N/E	26,941,128.90
		2 DE OCTUBRE	8	N/E	N/E	13,500.00
		A . PANTITLAN	2	N/E	N/E	3,000.00
		A. ORIENTAL	6	N/E	N/E	9,000.00
		A. PANTITLAN	10	N/E	N/E	18,000.00
		AGRICOLA	6	N/E	N/E	9,000.00
		AGRICOLA ORIENTAL	4,202	N/E	N/E	7,373,306.40
		AGRICOLA PANTITLAN	49	N/E	N/E	81,000.00
		ALBERT	5	N/E	N/E	9,000.00
		AMP GABRIEL RAMOS MILAN	101	N/E	N/E	163,374.90
		AMP GABRIEL RAMOS MILLAN	3	N/E	N/E	4,500.00
		AMP RAMOS MILLAN	12	N/E	N/E	21,000.00
		AMP SANTIAGO	5	N/E	N/E	9,000.00
		AMPL GABRIEL RAMOS MILAN	110	N/E	N/E	193,459.20
		APATLACO	3	N/E	N/E	6,000.00
SEGURO DE DESEMPLEO	IZTACALCO	ARENAL 2ª SECC.	5	N/E	N/E	9,000.00

CUADRO IV.17
PROSAP PROGRAMAS QUE OTORGAN SUBSIDIOS Y APOYOS A LA POBLACIÓN
ENERO-DICIEMBRE 2008

UNIDAD RESPONSABLE / DENOMINACIÓN DEL PROGRAMA	DELEGACIÓN	COLONIA	POBLACIÓN OBJETIVO	PRESUPUESTO (Pesos con dos decimales)		
				ORIGINAL ANUAL	PROGRAMADO MODIFICADO AL PERIODO	EJERCIDO
		ARRIOLA PANTITLAN	1	N/E	N/E	-
		ARTES GRAFICAS	1	N/E	N/E	3,000.00
		ASUNCION	1	N/E	N/E	-
		AVIACION CIVIL	4	N/E	N/E	7,500.00
		BANJIDAL	6	N/E	N/E	9,000.00
		BARRIO DE LOS REYES	67	N/E	N/E	115,918.80
		BARRIO DE SANTIAGO	8	N/E	N/E	13,500.00
		BARRIO DE SANTIAGO SUR	5	N/E	N/E	7,500.00
		BARRIO LA ASUNCION	23	N/E	N/E	43,398.60
		BARRIO LA CRUZ	77	N/E	N/E	136,273.50
		BARRIO LOS REYES	31	N/E	N/E	49,500.00
		BARRIO LOS REYES IZTACALCO	10	N/E	N/E	16,500.00
		BARRIO SAN FRANCISCO XICALTONGO	27	N/E	N/E	49,320.90
		BARRIO SAN MIGUEL	169	N/E	N/E	316,536.90
		BARRIO SAN PEDRO	86	N/E	N/E	169,584.30
		BARRIO SANTA CRUZ	11	N/E	N/E	24,000.00
		BARRIO SANTIAGO	10	N/E	N/E	18,000.00
		BARRIO SANTIAGO NORTE	23	N/E	N/E	40,500.00
		BARRIO SANTIAGO SUR	4	N/E	N/E	6,000.00
		BARRIO ZAPOTLA	51	N/E	N/E	88,064.10
		BARRO DE SANTIAGO	1	N/E	N/E	-
		BENITO JUAREZ	256	N/E	N/E	461,577.30
		BO ZAPOTLA	5	N/E	N/E	9,000.00
		C URBANO POP LOS PICOS DE IZTACALCO	8	N/E	N/E	14,199.30
SEGURO DE DESEMPLEO	IZTACALCO	CAMPAMENTO 2 DE OCTUBRE	237	N/E	N/E	438,395.10
		CARLOS ZAPATA VELA	52	N/E	N/E	87,000.00

CUADRO IV.17
PROSAP PROGRAMAS QUE OTORGAN SUBSIDIOS Y APOYOS A LA POBLACIÓN
ENERO-DICIEMBRE 2008

UNIDAD RESPONSABLE / DENOMINACIÓN DEL PROGRAMA	DELEGACIÓN	COLONIA	POBLACIÓN OBJETIVO	PRESUPUESTO (Pesos con dos decimales)		
				ORIGINAL ANUAL	PROGRAMADO MODIFICADO AL PERIODO	EJERCIDO
		CHINANPAC DE JUAREZ	4	N/E	N/E	9,000.00
		COYUYA	6	N/E	N/E	12,000.00
		CUCHILLA AGRICOLA ORIENTAL	76	N/E	N/E	136,219.50
		CUCHILLA DEL MORAL	1	N/E	N/E	3,000.00
		CUCHILLA GABRIEL RAMOS MILLAN	94	N/E	N/E	164,928.90
		CUCHILLA RAMOS MILLAN	46	N/E	N/E	81,000.00
		CUCHILLAS RAMOS MILLAN	5	N/E	N/E	9,000.00
		DE LA CRUZ	42	N/E	N/E	77,097.90
		EJERCITO CONSTITUCIONALISTA	10	N/E	N/E	18,000.00
		EJIDOS DE SANTA MARIA	5	N/E	N/E	9,000.00
		EL MOLINO	9	N/E	N/E	15,000.00
		EL MOSCO	16	N/E	N/E	30,699.30
		EL RODEO	215	N/E	N/E	379,536.90
		ESCUADRON 201	6	N/E	N/E	9,000.00
		EX EJIDOS DE MAGDALENA MIXUCA	7	N/E	N/E	15,000.00
		EX HACIENDA COAPA	3	N/E	N/E	6,000.00
		FRACC. BENITO JUAREZ	64	N/E	N/E	108,000.00
		FRACC. COYUYA	1	N/E	N/E	-
		FUENTES DE SANTA ANITA	4	N/E	N/E	6,000.00
		G. RAMOS MILLAN	10	N/E	N/E	18,000.00
		GABRIEL RAMOS MILLAN	759	N/E	N/E	1,328,786.70
		GABRIEL RAMOS MILLAN (TLACOTAL)	5	N/E	N/E	9,000.00
		GABRIEL RAMOS MILLAN SECC BRAMADERO	526	N/E	N/E	919,796.40
SEGURO DE DESEMPLEO	IZTACALCO	GABRIEL RAMOS MILLAN SECC TLACOTAL	694	N/E	N/E	1,250,461.50

CUADRO IV.17
PROSAP PROGRAMAS QUE OTORGAN SUBSIDIOS Y APOYOS A LA POBLACIÓN
ENERO-DICIEMBRE 2008

UNIDAD RESPONSABLE / DENOMINACIÓN DEL PROGRAMA	DELEGACIÓN	COLONIA	POBLACIÓN OBJETIVO	PRESUPUESTO (Pesos con dos decimales)		
				ORIGINAL ANUAL	PROGRAMADO MODIFICADO AL PERIODO	EJERCIDO
		GABRIL RAMOS MILLAN	6	N/E	N/E	9,000.00
		GRABRIEL RAMOS MILLAN	9	N/E	N/E	13,500.00
		GRANJAS MEXICIO	5	N/E	N/E	9,000.00
		GRANJAS MEXICO	810	N/E	N/E	1,451,884.20
		GRANJAS SAN ANTONIO	6	N/E	N/E	9,000.00
		IGNACIO ZARAGOZA	6	N/E	N/E	9,000.00
		INFONAVIT	15	N/E	N/E	27,000.00
		INFONAVIT CULHUACAN	1	N/E	N/E	3,000.00
		INFONAVIT IZTACALCO	328	N/E	N/E	552,155.40
		IZTACALCO	31	N/E	N/E	54,233.10
		JARDIN TECMA	5	N/E	N/E	11,043.90
		JARDINES TECMA	16	N/E	N/E	31,500.00
		JOSE LOPEZ PORTILLO	5	N/E	N/E	9,000.00
		JUAN ESCUTIA	9	N/E	N/E	16,500.00
		JUAREZ PANTITLAN	6	N/E	N/E	9,000.00
		JUVENTINO ROSAS	806	N/E	N/E	1,409,705.10
		LA ASUNCION	4	N/E	N/E	9,000.00
		LA CRUZ	54	N/E	N/E	109,500.00
		LA REGADERA	4	N/E	N/E	9,000.00
		LIC CARLOS ZAPATA 2ª SECC	106	N/E	N/E	179,749.80
		LIC CARLOS ZAPATA VELA 1ª SECC	45	N/E	N/E	71,898.60
		LIC. CARLOS ZAPATA 2ª SECC	5	N/E	N/E	9,000.00
		LIC. CARLOS ZAPATA VELA	3	N/E	N/E	7,500.00
		LOS ANGELES	5	N/E	N/E	9,000.00
SEGURO DE DESEMPLEO	IZTACALCO	LOS PICOS	5	N/E	N/E	9,000.00
		LOS PICOS DE IZTACALCO	198	N/E	N/E	357,790.20
		LOS PICOS IZTACALCO	14	N/E	N/E	25,500.00

CUADRO IV.17
PROSAP PROGRAMAS QUE OTORGAN SUBSIDIOS Y APOYOS A LA POBLACIÓN
ENERO-DICIEMBRE 2008

UNIDAD RESPONSABLE / DENOMINACIÓN DEL PROGRAMA	DELEGACIÓN	COLONIA	POBLACIÓN OBJETIVO	PRESUPUESTO (Pesos con dos decimales)		
				ORIGINAL ANUAL	PROGRAMADO MODIFICADO AL PERIODO	EJERCIDO
		LOS REYES	6	N/E	N/E	10,500.00
		LOS REYES IZTACALCO	41	N/E	N/E	73,500.00
		MAGDALENA	5	N/E	N/E	9,000.00
		MAGDALENA ATLAZOLPA	5	N/E	N/E	7,500.00
		MAGDALENA MIXHUCA	5	N/E	N/E	9,000.00
		MARTIRES DE TLATELOLCO	1	N/E	N/E	3,000.00
		MILITAR MARTE	135	N/E	N/E	233,874.90
		MIXHUCA	1	N/E	N/E	-
		MOCTEZUMA 1RA SECC	5	N/E	N/E	9,000.00
		MORALES	5	N/E	N/E	9,000.00
		MOSCO	6	N/E	N/E	9,000.00
		MOSCO CHINAMPA	2	N/E	N/E	9,000.00
		NUEVA SANTA ANITA	21	N/E	N/E	34,500.00
		NUEVA SANTA MARIA	6	N/E	N/E	9,000.00
		NUEVA STA ANITA	20	N/E	N/E	32,277.00
		NVA. SANTA ANITA	5	N/E	N/E	9,000.00
		PANTITLAN	1,350	N/E	N/E	2,401,123.50
		PARAJE ZACATEPEC	3	N/E	N/E	4,500.00
		PASEOS DE CHURUBUSCO	7	N/E	N/E	9,000.00
		PENSADOR MEXICANO	5	N/E	N/E	9,000.00
		PICOS	1	N/E	N/E	3,000.00
		PICOS 2-A	6	N/E	N/E	9,000.00
SEGURO DE DESEMPLEO	IZTACALCO	PICOS DE IZTACALCO	42	N/E	N/E	75,000.00
		PICOS IZTACALCO	7	N/E	N/E	21,000.00
		PICOS VI B	3	N/E	N/E	6,000.00
		PRESIDENTES DE MEXICO	5	N/E	N/E	9,000.00
		PROGRESO DEL SUR	5	N/E	N/E	9,000.00
		RAMOS MILLAN	421	N/E	N/E	720,155.40

CUADRO IV.17
PROSAP PROGRAMAS QUE OTORGAN SUBSIDIOS Y APOYOS A LA POBLACIÓN
ENERO-DICIEMBRE 2008

UNIDAD RESPONSABLE / DENOMINACIÓN DEL PROGRAMA	DELEGACIÓN	COLONIA	POBLACIÓN OBJETIVO	PRESUPUESTO (Pesos con dos decimales)		
				ORIGINAL ANUAL	PROGRAMADO MODIFICADO AL PERIODO	EJERCIDO
		RAMOS MILLAN TLACOTAL	1	N/E	N/E	3,000.00
		REAL DEL MORAL	5	N/E	N/E	9,000.00
		REFORMA IXTACCIHUATL	6	N/E	N/E	9,000.00
		REFORMA IZTACCIHUATL	157	N/E	N/E	267,418.80
		REFORMA IZTACCIHUATL SUR	38	N/E	N/E	66,364.80
		REFORMA IZTACIHUATL	10	N/E	N/E	19,500.00
		REYES IZTACALCO	4	N/E	N/E	9,000.00
		RLACOTAL RAMOS MILLAN	5	N/E	N/E	9,000.00
		RODEO	7	N/E	N/E	10,500.00
		SAN FRANCISCO XICALTONGO	2	N/E	N/E	4,500.00
		SAN JOSE ACULCO	1	N/E	N/E	-
		SAN MIGUEL	46	N/E	N/E	70,500.00
		SAN MIGUEL IZTACALCO	11	N/E	N/E	18,000.00
		SAN MIGUEL TEOTONGO	2	N/E	N/E	6,000.00
		SAN NICOLAS	6	N/E	N/E	9,000.00
		SAN PEDRO	6	N/E	N/E	9,000.00
		SAN PEDRO IZTACALCO	91	N/E	N/E	162,233.10
		SAN SEBASTIAN ZAPOLA	1	N/E	N/E	3,000.00
		SANTA ANITA	281	N/E	N/E	540,036.90
SEGURO DE DESEMPLEO	IZTACALCO	SANTA CRUZ IZTACALCO	13	N/E	N/E	22,500.00
		SANTIAGO	6	N/E	N/E	9,000.00
		SANTIAGO NORTE	17	N/E	N/E	28,500.00
		SANTIAGO NTE	26	N/E	N/E	46,631.70
		SANTIAGO SUR	101	N/E	N/E	178,949.10
		SOMON BOLIDAR	6	N/E	N/E	9,000.00
		TEPALCAPA	5	N/E	N/E	9,000.00

CUADRO IV.17
PROSAP PROGRAMAS QUE OTORGAN SUBSIDIOS Y APOYOS A LA POBLACIÓN
ENERO-DICIEMBRE 2008

UNIDAD RESPONSABLE / DENOMINACIÓN DEL PROGRAMA	DELEGACIÓN	COLONIA	POBLACIÓN OBJETIVO	PRESUPUESTO (Pesos con dos decimales)		
				ORIGINAL ANUAL	PROGRAMADO MODIFICADO AL PERIODO	EJERCIDO
		TEPALCATES	15	N/E	N/E	24,000.00
		TLACOTAL	15	N/E	N/E	27,000.00
		TLAZINTLA	299	N/E	N/E	524,242.80
		U AMP IZTACALCO	179	N/E	N/E	309,239.70
		U AMPL IZTACALCO	187	N/E	N/E	346,698.90
		U H COYUYA	28	N/E	N/E	48,054.00
		U H FLORES MAGON	5	N/E	N/E	9,233.10
		U H MERCADOS I	4	N/E	N/E	7,733.10
		U H MERCADOS II	44	N/E	N/E	78,520.20
		U H MUJERES ILUSTRES	4	N/E	N/E	6,310.80
		U H TEPELCATES	5	N/E	N/E	9,233.10
		U INFONAVIT IZTACALCO	218	N/E	N/E	419,165.10
		U SANTIAGO	33	N/E	N/E	53,976.30
		U. H. INFONAVIT IZTACALCO	6	N/E	N/E	9,000.00
		U. INFONAVIT IZTACALCO	5	N/E	N/E	9,000.00
		U.H. INFONAVIT IZTACALCO	16	N/E	N/E	25,500.00
		U.H. VICENTE GUERRERO	5	N/E	N/E	9,000.00
		U.INFONAVIT	3	N/E	N/E	9,077.70
SEGURO DE DESEMPLEO	IZTACALCO	UH AGUACALIENTE ED 4 DEPTO 502	6	N/E	N/E	9,000.00
		UH INFONAVIT	6	N/E	N/E	9,000.00
		UHINFONAVIT IZTACALCO	5	N/E	N/E	9,000.00
		UNIDAD HABITACIONAL AGUASCALIENTES	5	N/E	N/E	9,000.00
		UNIDAD HABITACIONAL IMPI	13	N/E	N/E	24,000.00
		UNIDAD HABITACIONAL INFONAVIT IZTACALCO	31	N/E	N/E	51,000.00
		UNIDAD HABITACIONAL MUJERES ILUSTRES	5	N/E	N/E	9,000.00

CUADRO IV.17
PROSAP PROGRAMAS QUE OTORGAN SUBSIDIOS Y APOYOS A LA POBLACIÓN
ENERO-DICIEMBRE 2008

UNIDAD RESPONSABLE / DENOMINACIÓN DEL PROGRAMA	DELEGACIÓN	COLONIA	POBLACIÓN OBJETIVO	PRESUPUESTO (Pesos con dos decimales)		
				ORIGINAL ANUAL	PROGRAMADO MODIFICADO AL PERIODO	EJERCIDO
		UNIDAD HABITACIONAL REAL DE ZARAGOZA	2	N/E	N/E	3,000.00
		UNIDAD HABITACIONAL SANTIAGO	3	N/E	N/E	4,500.00
		UNIDAD INFONAVIT	13	N/E	N/E	21,000.00
		UNIDAD INFONAVIT IZATACALCO	4	N/E	N/E	6,155.40
		UNIDAD INFONAVIT IZTACALCO	29	N/E	N/E	51,000.00
		UNIDAD INPI	8	N/E	N/E	13,500.00
		UNIDAD PICOS DE IZTACALCO	3	N/E	N/E	4,500.00
		UNIDAD PICOS DE IZTACALCO SECC.2-A	3	N/E	N/E	4,500.00
		UNIDAD PICOS IZTACALCO	2	N/E	N/E	3,000.00
		VIADUCTO PIEDAD	211	N/E	N/E	384,526.80
		ZAPATA VELA	18	N/E	N/E	33,000.00
		ZAPOTLA	4	N/E	N/E	9,000.00
			3	N/E	N/E	4,500.00
SEGURO DE DESEMPLEO	IZTAPALAPA		32,389	N/E	N/E	61,706,691.00
		12 DE DICIEMBRE	29	N/E	N/E	70,631.70
		1ª AMP SANTIAGO	10	N/E	N/E	15,000.00
		1ª AMP SANTIAGO ACAHUALTEPEC	5	N/E	N/E	9,000.00
		1ª SECC. LEYES DE REFORMA	4	N/E	N/E	6,000.00
		2ª AMP PARAJE SAN JUAN	6	N/E	N/E	12,000.00
		2ª AMP SANTIAGO	5	N/E	N/E	9,000.00
		2ª AMP SANTIAGO ACAHUALTEPEC	165	N/E	N/E	295,864.80
		2ª AMPL SANTIAGO ACAHUALTEPEC	58	N/E	N/E	118,273.50

CUADRO IV.17
PROSAP PROGRAMAS QUE OTORGAN SUBSIDIOS Y APOYOS A LA POBLACIÓN
ENERO-DICIEMBRE 2008

UNIDAD RESPONSABLE / DENOMINACIÓN DEL PROGRAMA	DELEGACIÓN	COLONIA	POBLACIÓN OBJETIVO	PRESUPUESTO (Pesos con dos decimales)		
				ORIGINAL ANUAL	PROGRAMADO MODIFICADO AL PERIODO	EJERCIDO
		2da AMP DE SANTIAGO	1	N/E	N/E	-
		ACAHULTEPEC 4ª SECC. EJERCITO DE ORIENTE	6	N/E	N/E	9,000.00
		A. SANTIAGO	1	N/E	N/E	-
		A. SANTIAGO	2	N/E	N/E	1,500.00
		ACAHUANTEPEC ACULCO	53	N/E	N/E	105,000.00
		AGRARISTA	33	N/E	N/E	54,621.60
		AGRARISTA MEXICANO	27	N/E	N/E	46,500.00
		AGRICOLA ORIENTAL	2	N/E	N/E	4,733.10
		AGUA PRIETA	2	N/E	N/E	4,500.00
		AJERCITO	5	N/E	N/E	9,000.00
		CONSTITUCIONALISTA ALBARRADA	21	N/E	N/E	41,665.50
		ALBARRDA	5	N/E	N/E	9,000.00
		ALFONSO ORTIZ TIRADO	12	N/E	N/E	21,000.00
		ALLEPETLALLI	6	N/E	N/E	10,500.00
		ALVARO OBREGON	279	N/E	N/E	500,888.10
		AMATLAN	1	N/E	N/E	9,000.00
SEGURO DE DESEMPLEO	IZTAPALAPA	AMP 2CDA. 91 UH	5	N/E	N/E	9,000.00
		CHINAMPAC DE JUAREZ AMP ACAHUALTEPEC	4	N/E	N/E	6,000.00
		AMP BELLAVISTA	5	N/E	N/E	4,500.00
		AMP DE SAN MIGUEL	2	N/E	N/E	4,500.00
		AMP DE SANTIAGO	1	N/E	N/E	-
		AMP EL RODEO	1	N/E	N/E	3,000.00
		AMP EL SANTUARIO	66	N/E	N/E	129,854.70
		AMP EL SIFON	5	N/E	N/E	9,233.10
		AMP EL TRIUNFO	17	N/E	N/E	30,466.20

CUADRO IV.17
PROSAP PROGRAMAS QUE OTORGAN SUBSIDIOS Y APOYOS A LA POBLACIÓN
ENERO-DICIEMBRE 2008

UNIDAD RESPONSABLE / DENOMINACIÓN DEL PROGRAMA	DELEGACIÓN	COLONIA	POBLACIÓN OBJETIVO	PRESUPUESTO (Pesos con dos decimales)		
				ORIGINAL ANUAL	PROGRAMADO MODIFICADO AL PERIODO	EJERCIDO
		AMP EMILIANO ZAPATA	38	N/E	N/E	66,233.10
		AMP ESTRELLA DEL SUR	16	N/E	N/E	27,621.60
		AMP FLORES MAGON	11	N/E	N/E	18,155.40
		AMP LOS REYES	18	N/E	N/E	30,155.40
		AMP LOS REYES CULHUACAN	7	N/E	N/E	15,000.00
		AMP PARAJE SAN JUAN	13	N/E	N/E	27,000.00
		AMP POLVORILLA	8	N/E	N/E	15,000.00
		AMP POVORILLA	6	N/E	N/E	9,000.00
		AMP RCDO. F. MAGON	4	N/E	N/E	9,000.00
		AMP REYES CULHUACAN	10	N/E	N/E	15,000.00
		AMP RICARDO FLORES MAGON	17	N/E	N/E	33,000.00
		AMP RODEO	4	N/E	N/E	6,000.00
		AMP SAN ANTONIO	1	N/E	N/E	-
		AMP SAN LORENZO	3	N/E	N/E	4,500.00
		AMP SAN LORENZO TEZONCO	3	N/E	N/E	3,000.00
		AMP SAN MIGUEL	30	N/E	N/E	54,543.90
SEGURO DE DESEMPLEO	IZTAPALAPA	AMP SAN MIGUEL IZTAPALAPA	2	N/E	N/E	4,500.00
		AMP SAN SIMOS	5	N/E	N/E	9,000.00
		AMP SANTA MARTHA	10	N/E	N/E	18,000.00
		AMP SANTA MARTHA ACATITLA	32	N/E	N/E	58,500.00
		AMP SANTIAGO	44	N/E	N/E	79,500.00
		AMP SANTIAGO ACAHUALTEPEC	13	N/E	N/E	25,500.00
		AMP SANTUARIO	10	N/E	N/E	18,000.00
		AMP SINATEL	5	N/E	N/E	9,000.00
		AMP TENORIOS	4	N/E	N/E	6,000.00

CUADRO IV.17
PROSAP PROGRAMAS QUE OTORGAN SUBSIDIOS Y APOYOS A LA POBLACIÓN
ENERO-DICIEMBRE 2008

UNIDAD RESPONSABLE / DENOMINACIÓN DEL PROGRAMA	DELEGACIÓN	COLONIA	POBLACIÓN OBJETIVO	PRESUPUESTO (Pesos con dos decimales)		
				ORIGINAL ANUAL	PROGRAMADO MODIFICADO AL PERIODO	EJERCIDO
		AMP VERACRUZANA	4	N/E	N/E	9,155.40
		AMPL EL SANTUARIO	9	N/E	N/E	18,699.30
		AMPL EL SIFON	8	N/E	N/E	17,199.30
		AMPL EL TRIUNFO	6	N/E	N/E	12,388.50
		AMPL EMILIANO ZAPATA	18	N/E	N/E	40,631.70
		AMPL ESTRELLA DEL SUR	10	N/E	N/E	21,699.30
		AMPL FLORES MAGON	4	N/E	N/E	9,388.50
		AMPL GRANJAS SAN ANTONIO	5	N/E	N/E	9,310.80
		AMPL LOS REYES	10	N/E	N/E	28,320.90
		AMPL SAN MIGUEL	24	N/E	N/E	48,209.40
		AMPL SINATEL	4	N/E	N/E	6,233.10
		AMPL VERACRUZANA	2	N/E	N/E	6,233.10
		ANGELES APANOAYA	7	N/E	N/E	9,000.00
		AÑO DE JUAREZ	170	N/E	N/E	334,172.10
		ANTORCHA POPULAR	5	N/E	N/E	9,000.00
		APATLACO	113	N/E	N/E	223,118.10
SEGURO DE DESEMPLEO	IZTAPALAPA	ARTICULO 4TO CONSTITUCIONAL	1	N/E	N/E	3,000.00
		AZTAHUACAN	4	N/E	N/E	9,000.00
		BANJIDAL	57	N/E	N/E	98,020.20
		BARRANCA DE GUADALUPE	10	N/E	N/E	19,888.50
		BARRANCAS DE GUADALUPE	3	N/E	N/E	7,500.00
		BARRANCAS TETECON	9	N/E	N/E	15,310.80
		BARRIO DE GUADALUPE	2	N/E	N/E	4,500.00
		BARRIO DE LA ASUNCION	1	N/E	N/E	-
		BARRIO DE SAN ANTONIO	9	N/E	N/E	15,000.00
		BARRIO DE SAN IGNACIO	8	N/E	N/E	13,500.00

CUADRO IV.17
PROSAP PROGRAMAS QUE OTORGAN SUBSIDIOS Y APOYOS A LA POBLACIÓN
ENERO-DICIEMBRE 2008

UNIDAD RESPONSABLE / DENOMINACIÓN DEL PROGRAMA	DELEGACIÓN	COLONIA	POBLACIÓN OBJETIVO	PRESUPUESTO (Pesos con dos decimales)		
				ORIGINAL ANUAL	PROGRAMADO MODIFICADO AL PERIODO	EJERCIDO
		BARRIO DE SAN LUCAS	7	N/E	N/E	10,500.00
		BARRIO DE SAN MIGUEL	16	N/E	N/E	31,500.00
		BARRIO DE SAN PABLO	6	N/E	N/E	12,000.00
		BARRIO DE SAN PEDRO	5	N/E	N/E	9,000.00
		BARRIO DE SANTA BARBARA	4	N/E	N/E	12,000.00
		BARRIO LA ASUNCION	56	N/E	N/E	112,320.90
		BARRIO NORTE	1	N/E	N/E	3,000.00
		BARRIO SAN MIGUEL	4	N/E	N/E	9,000.00
		BARRIO SAN ANTONIO	52	N/E	N/E	97,864.80
		BARRIO SAN ANTONIO CULHUACAN	25	N/E	N/E	48,854.70
		BARRIO SAN ANTONIO IZTAPALAPA	5	N/E	N/E	9,000.00
		BARRIO SAN IGNACIO	120	N/E	N/E	216,364.80
		BARRIO SAN JOSE	39	N/E	N/E	64,888.50
		BARRIO SAN LORENZO	130	N/E	N/E	290,080.80
		BARRIO SAN LUCAS	151	N/E	N/E	282,651.90
SEGURO DE DESEMPLEO	IZTAPALAPA	BARRIO SAN MIGUEL	460	N/E	N/E	940,161.60
		BARRIO SAN PABLO	223	N/E	N/E	443,905.20
		BARRIO SAN PEDRO	45	N/E	N/E	86,743.20
		BARRIO SAN RAFAEL	6	N/E	N/E	9,000.00
		BARRIO SANTA BARBARA	153	N/E	N/E	271,500.00
		BARRIO SANTE BARBARA	5	N/E	N/E	9,000.00
		BARRIO STA BARBARA	156	N/E	N/E	325,614.60
		BARRO SAN MIGUEL	1	N/E	N/E	3,000.00
		BELLAVISTA	12	N/E	N/E	18,000.00
		BENITO JUAREZ	36	N/E	N/E	68,432.40
		BO AZUNCION	1	N/E	N/E	9,000.00

CUADRO IV.17
PROSAP PROGRAMAS QUE OTORGAN SUBSIDIOS Y APOYOS A LA POBLACIÓN
ENERO-DICIEMBRE 2008

UNIDAD RESPONSABLE / DENOMINACIÓN DEL PROGRAMA	DELEGACIÓN	COLONIA	POBLACIÓN OBJETIVO	PRESUPUESTO (Pesos con dos decimales)		
				ORIGINAL ANUAL	PROGRAMADO MODIFICADO AL PERIODO	EJERCIDO
		BO SAN MIGUEL	1	N/E	N/E	3,000.00
		BO SAN PEDRO	4	N/E	N/E	9,000.00
		BO STA BARBARA	5	N/E	N/E	9,000.00
		BOSQUE SAN MIGUEL	3	N/E	N/E	4,500.00
		BUENAVISTA	289	N/E	N/E	526,513.20
		C H CELOALLIOTLI	15	N/E	N/E	32,432.40
		C H REAL DEL MORAL	14	N/E	N/E	27,388.50
		CABEZA DE JUAREZ	1	N/E	N/E	-
		CABEZA DE JUAREZ II	3	N/E	N/E	4,500.00
		CACAMA	144	N/E	N/E	278,797.20
		CAMPESTRE ESTRELLA	1	N/E	N/E	3,000.00
		CAMPESTRE POTRERO	3	N/E	N/E	6,000.00
		CAÑADA	1	N/E	N/E	3,000.00
		CANANEA	14	N/E	N/E	24,000.00
SEGURO DE DESEMPLEO	IZTAPALAPA	CANSTITUCION DE 1917	1	N/E	N/E	1,500.00
		CARLOS HANK GANZALEZ	1	N/E	N/E	-
		CARLOS HANK GONZALEZ	135	N/E	N/E	247,118.10
		CARMEN SERDAN	3	N/E	N/E	1,500.00
		CASA BLANCA	74	N/E	N/E	138,597.90
		CASA BLANCA RODEO	1	N/E	N/E	3,000.00
		CERRO DE LA ESTRELLA	422	N/E	N/E	813,945.60
		CERRRO DE LA ESTRELLA	4	N/E	N/E	9,000.00
		CHINAMPAC DE JUAREZ	307	N/E	N/E	563,547.00
		CHINANPAC DE JUAREZ	5	N/E	N/E	9,000.00
		CIPRESES	1	N/E	N/E	-
		CITLALI	100	N/E	N/E	171,000.00
		CITLALLI	105	N/E	N/E	191,050.50
		COLMENA	5	N/E	N/E	9,000.00

CUADRO IV.17
PROSAP PROGRAMAS QUE OTORGAN SUBSIDIOS Y APOYOS A LA POBLACIÓN
ENERO-DICIEMBRE 2008

UNIDAD RESPONSABLE / DENOMINACIÓN DEL PROGRAMA	DELEGACIÓN	COLONIA	POBLACIÓN OBJETIVO	PRESUPUESTO (Pesos con dos decimales)		
				ORIGINAL ANUAL	PROGRAMADO MODIFICADO AL PERIODO	EJERCIDO
		COLONIAL IZTAPALAPA	90	N/E	N/E	158,331.00
		CONCORDIA	4	N/E	N/E	9,000.00
		CONJUNTO URBANO ERMITA ZARAGOZA	9	N/E	N/E	15,000.00
		CONSEJO	5	N/E	N/E	9,000.00
		CONSEJO AGRARISTA	99	N/E	N/E	184,577.70
		CONSEJO AGRARISTA MEXICANO	251	N/E	N/E	490,567.20
		CONSEJO AGRICOLA	4	N/E	N/E	9,000.00
		CONSTITUCION	9	N/E	N/E	18,000.00
		CONSTITUCION DE 1917	309	N/E	N/E	577,925.40
		CONSTITUCIONALISTA	6	N/E	N/E	12,000.00
		COOPERATIVA OSCOLI	20	N/E	N/E	36,777.00
SEGURO DE DESEMPLEO	IZTAPALAPA	COSTITUCION DE 1917	4	N/E	N/E	9,000.00
		COSTITUCIONALISTA	6	N/E	N/E	9,000.00
		CTM CULHUACAN	1	N/E	N/E	-
		CUCHILLA DEL MORAL	16	N/E	N/E	30,000.00
		CUCHILLA DEL MORAL 3	4	N/E	N/E	7,500.00
		CUCHILLA DEL MORAL EJIDAL	6	N/E	N/E	9,000.00
		CUCHILLA DEL MORAL II	2	N/E	N/E	6,000.00
		CUCHILLA DEL MORAL III	2	N/E	N/E	6,000.00
		CULHUACAN	55	N/E	N/E	109,500.00
		D.U. QUETZALCOATL	186	N/E	N/E	337,500.00
		D.U. QUEZALCOATL	5	N/E	N/E	9,000.00
		D.V. QUETZALCOATL	4	N/E	N/E	9,000.00
		DEGOLLADO	68	N/E	N/E	118,709.40
		DEGOLLADO CHICO	12	N/E	N/E	18,000.00
		DEL MORAL	6	N/E	N/E	9,000.00

CUADRO IV.17
PROSAP PROGRAMAS QUE OTORGAN SUBSIDIOS Y APOYOS A LA POBLACIÓN
ENERO-DICIEMBRE 2008

UNIDAD RESPONSABLE / DENOMINACIÓN DEL PROGRAMA	DELEGACIÓN	COLONIA	POBLACIÓN OBJETIVO	PRESUPUESTO (Pesos con dos decimales)		
				ORIGINAL ANUAL	PROGRAMADO MODIFICADO AL PERIODO	EJERCIDO
		DESARROLLO HUMANO	1	N/E	N/E	3,000.00
		DESARROLLO URBANO	5	N/E	N/E	9,000.00
		DESARROLLO URBANO 9700	5	N/E	N/E	9,000.00
		DESARROLLO URBANO	364	N/E	N/E	661,442.10
		QUETZALCOATL DR ALFONSO ORTIZ TIRADO	100	N/E	N/E	171,239.70
		EJERCITO	6	N/E	N/E	9,000.00
		CONSTIOTUCIONALISTA EJERCITO	220	N/E	N/E	376,500.00
		CONSTITUCIONALISTA EJERCITO DE AGUA PRIETA	53	N/E	N/E	101,743.20
		EJERCITO DE ORIENTE	124	N/E	N/E	238,500.00
		EJERCITO DE ORIENTE 1ª SECC.	1	N/E	N/E	3,000.00
SEGURO DE DESEMPLEO	IZTAPALAPA	EJERCITO DE ORIENTE 2	4	N/E	N/E	7,500.00
		EJERCITO DE PRIETA	4	N/E	N/E	9,000.00
		EJERCITO ORIENTE	4	N/E	N/E	9,000.00
		EJIDO DE AGUA PRIETA	5	N/E	N/E	9,000.00
		EJIDO STA MA AZTAHUACAN	1	N/E	N/E	-
		EJIDO STA Mª AZTAHUACAN	97	N/E	N/E	187,249.80
		EJIDOS AZTAHUACAN	1	N/E	N/E	-
		EJIDOS DE SANTA MARIA	17	N/E	N/E	36,000.00
		EJIDOS DE SANTA MARIA AZTAHUACAN	42	N/E	N/E	72,155.40
		EJIDOS DE STA MARIA AZTALTHUACA	1	N/E	N/E	-
		EJIDOS DEL MORAL	9	N/E	N/E	15,000.00
		EJIDOS STA MA AZTOHUACAN	5	N/E	N/E	9,000.00
		EJIDOS STA. MA. AZTAHUACAN	5	N/E	N/E	7,500.00
		EL EDEN	39	N/E	N/E	71,665.50

CUADRO IV.17
PROSAP PROGRAMAS QUE OTORGAN SUBSIDIOS Y APOYOS A LA POBLACIÓN
ENERO-DICIEMBRE 2008

UNIDAD RESPONSABLE / DENOMINACIÓN DEL PROGRAMA	DELEGACIÓN	COLONIA	POBLACIÓN OBJETIVO	PRESUPUESTO (Pesos con dos decimales)		
				ORIGINAL ANUAL	PROGRAMADO MODIFICADO AL PERIODO	EJERCIDO
		EL MANTO	461	N/E	N/E	894,557.10
		EL MIRADOR	35	N/E	N/E	68,354.70
		EL MIRADOR CULHUACAN	5	N/E	N/E	9,000.00
		EL MOLINO	315	N/E	N/E	605,780.10
		EL MOLINO SAN LORENZO	6	N/E	N/E	9,000.00
		EL MOLINO TEZONCO	23	N/E	N/E	42,543.90
		EL PARAISO	92	N/E	N/E	168,885.00
		EL PRADO	39	N/E	N/E	60,854.70
		EL RETOÑO	180	N/E	N/E	354,216.00
		EL RODEO	31	N/E	N/E	60,621.60
		EL ROSARIO	67	N/E	N/E	128,976.30
SEGURO DE DESEMPLEO	IZTAPALAPA	EL SANTUARIO	164	N/E	N/E	318,317.40
		EL SIFON	159	N/E	N/E	305,439.00
		EL TRIANGULO	41	N/E	N/E	74,976.30
		EL TRIUNFO	198	N/E	N/E	366,371.40
		EL VERGEL	62	N/E	N/E	111,000.00
		EMPERADOR CACAMA	4	N/E	N/E	9,000.00
		EN TRIUNFO	5	N/E	N/E	9,000.00
		ERMITA ZARAGOZA	23	N/E	N/E	49,500.00
		ESCUADRON 201	381	N/E	N/E	710,570.70
		ESMERALDA	5	N/E	N/E	9,000.00
		ESTADO DE VERACRUZ	13	N/E	N/E	24,000.00
		ESTADOS DE SANTA MARIA AZTAHUACAN	4	N/E	N/E	9,000.00
		ESTRELLA CULHUACAN	46	N/E	N/E	85,554.00
		ESTRELLA DEL SOL	2	N/E	N/E	1,500.00
		ESTRELLA DEL SUR	74	N/E	N/E	141,675.60
		ESTRELLA, SAN JUAN XALPA	4	N/E	N/E	9,000.00

CUADRO IV.17
PROSAP PROGRAMAS QUE OTORGAN SUBSIDIOS Y APOYOS A LA POBLACIÓN
ENERO-DICIEMBRE 2008

UNIDAD RESPONSABLE / DENOMINACIÓN DEL PROGRAMA	DELEGACIÓN	COLONIA	POBLACIÓN OBJETIVO	PRESUPUESTO (Pesos con dos decimales)		
				ORIGINAL ANUAL	PROGRAMADO MODIFICADO AL PERIODO	EJERCIDO
		EVA SAMANO DE LOPEZ MATEOS	9	N/E	N/E	18,155.40
		EX HACIENDA DE SAN NICOLAS TOLENTINO	6	N/E	N/E	12,000.00
		EX HACIENDA SAN NICOLAS TOLENTINO	3	N/E	N/E	4,733.10
		EX HACIENDA SAN NICOLAS TOLENTINO 9960	5	N/E	N/E	9,000.00
		FCO. VILLA	1	N/E	N/E	4,500.00
		FLORES MAGON	15	N/E	N/E	30,000.00
		FRACC SAN NICOLAS TOLENTINO	1	N/E	N/E	1,577.70
		FRACC. BENITO JUAREZ	6	N/E	N/E	9,000.00
		FRACC. COLINIA IZTAPALAPA	4	N/E	N/E	9,000.00
SEGURO DE DESEMPLEO	IZTAPALAPA	FRACC. COLONIAL	6	N/E	N/E	12,000.00
		FRACC. PASEOS DE CHURUBUSCO	8	N/E	N/E	13,500.00
		FRACC. POP. ALVARO OBREGON	4	N/E	N/E	6,000.00
		FRACC. REAL DEL MORAL	10	N/E	N/E	18,000.00
		FRANCISCO VILLA	125	N/E	N/E	212,898.60
		FRANJAS ESTRELLA	1	N/E	N/E	3,000.00
		FRANSISCO VILLA	5	N/E	N/E	9,000.00
		FRENCISCO VILLA	88	N/E	N/E	184,895.10
		FUEGO NUEVO	225	N/E	N/E	454,405.20
		FUERTE DE LORETO	1	N/E	N/E	-
		GPE DEL MORAL	5	N/E	N/E	9,000.00
		GPE. DEL MORAL	6	N/E	N/E	9,000.00
		GRANAJAS ESTRELLA	4	N/E	N/E	9,000.00
		GRANJAS	4	N/E	N/E	9,000.00
		GRANJAS ESMERALDA	19	N/E	N/E	34,500.00

CUADRO IV.17
PROSAP PROGRAMAS QUE OTORGAN SUBSIDIOS Y APOYOS A LA POBLACIÓN
ENERO-DICIEMBRE 2008

UNIDAD RESPONSABLE / DENOMINACIÓN DEL PROGRAMA	DELEGACIÓN	COLONIA	POBLACIÓN OBJETIVO	PRESUPUESTO (Pesos con dos decimales)		
				ORIGINAL ANUAL	PROGRAMADO MODIFICADO AL PERIODO	EJERCIDO
		GRANJAS ESMERALDAS	34	N/E	N/E	76,064.10
		GRANJAS ESTRELLA	159	N/E	N/E	309,651.90
		GRANJAS SAN ANTONIO	81	N/E	N/E	157,608.00
		GUADALUPE DEL MORAL	208	N/E	N/E	410,594.40
		GUELATAO DE JUAREZ	3	N/E	N/E	6,000.00
		GUELATAO DE JUAREZ II	5	N/E	N/E	7,500.00
		H. VICENTE	1	N/E	N/E	-
		H.ERMITA ZARAGOZA	6	N/E	N/E	9,000.00
		HANK GONZALEZ	3	N/E	N/E	9,000.00
		HEROES DE CHURUBUSCO	163	N/E	N/E	300,651.90
SEGURO DE DESEMPLEO	IZTAPALAPA	HIDALGO Y MINA	35	N/E	N/E	69,932.40
		HIGOLENA ATLAZOPA	1	N/E	N/E	3,000.00
		HUITZICO	1	N/E	N/E	3,155.40
		INFONAVIT IZTACALCO	6	N/E	N/E	9,000.00
		INSURGENTES	86	N/E	N/E	160,554.00
		IXTLAHUACAN	135	N/E	N/E	279,341.10
		IZTAHUACAN	4	N/E	N/E	9,000.00
		IZTAPALAPA	1,034	N/E	N/E	2,266,933.50
		IZTLAHUACAN	9	N/E	N/E	18,000.00
		JACARANDAS	197	N/E	N/E	357,395.10
		JALPA	7	N/E	N/E	10,500.00
		JARANDAS	7	N/E	N/E	13,500.00
		JARDIN DE CHURUBUSCO	54	N/E	N/E	110,462.70
		JARDINES DE CHURUBUSCO	6	N/E	N/E	12,000.00
		JARDINES DE SAN LORENZO	26	N/E	N/E	57,000.00
		JARDINES DE SAN LORENZO TEZONCO	80	N/E	N/E	162,006.60
		JARDINES DE SAN LOREZO	4	N/E	N/E	6,000.00

CUADRO IV.17
PROSAP PROGRAMAS QUE OTORGAN SUBSIDIOS Y APOYOS A LA POBLACIÓN
ENERO-DICIEMBRE 2008

UNIDAD RESPONSABLE / DENOMINACIÓN DEL PROGRAMA	DELEGACIÓN	COLONIA	POBLACIÓN OBJETIVO	PRESUPUESTO (Pesos con dos decimales)		
				ORIGINAL ANUAL	PROGRAMADO MODIFICADO AL PERIODO	EJERCIDO
		JARDINES DE SAN LURENGO TEZONCO	1	N/E	N/E	3,000.00
		JESUS VELA	65	N/E	N/E	135,550.50
		JOSE ACULCO	4	N/E	N/E	9,000.00
		JOSE LOPEZ PORTILLIO	4	N/E	N/E	9,000.00
		JOSE LOPEZ PORTILLO	238	N/E	N/E	452,982.90
		JOSE Mª MORELOS	30	N/E	N/E	53,020.20
		JOSE MARIA MORELOS Y PAVON	27	N/E	N/E	53,277.00
		JUAN ESCUTIA	375	N/E	N/E	710,499.60
SEGURO DE DESEMPLEO	IZTAPALAPA	JUAN XALPA	5	N/E	N/E	9,000.00
		JUSTO SIERRA	10	N/E	N/E	16,733.10
		LA ASUNCION	15	N/E	N/E	30,000.00
		LA COLMENA	8	N/E	N/E	15,000.00
		LA CORONELA	36	N/E	N/E	82,841.10
		LA ERA	5	N/E	N/E	7,500.00
		LA ESPERANZA	40	N/E	N/E	81,675.60
		LA ESTACION	2	N/E	N/E	4,500.00
		LA HERA	62	N/E	N/E	118,709.40
		LA HERA II	6	N/E	N/E	9,000.00
		LA JOYA	2	N/E	N/E	4,500.00
		LA MEGUEYERA	5	N/E	N/E	9,000.00
		LA NOPALERA	1	N/E	N/E	3,000.00
		LA PLANTA	75	N/E	N/E	142,942.50
		LA POLVORILLA	20	N/E	N/E	39,000.00
		LA PURISIMA	66	N/E	N/E	130,942.50
		LA REGADERA	12	N/E	N/E	18,000.00
		LAS ARBOLEADS	3	N/E	N/E	6,000.00

CUADRO IV.17
PROSAP PROGRAMAS QUE OTORGAN SUBSIDIOS Y APOYOS A LA POBLACIÓN
ENERO-DICIEMBRE 2008

UNIDAD RESPONSABLE / DENOMINACIÓN DEL PROGRAMA	DELEGACIÓN	COLONIA	POBLACIÓN OBJETIVO	PRESUPUESTO (Pesos con dos decimales)		
				ORIGINAL ANUAL	PROGRAMADO MODIFICADO AL PERIODO	EJERCIDO
		LAS ARBOLEDAS	4	N/E	N/E	6,000.00
		LAS CEÑAS	5	N/E	N/E	9,000.00
		LAS CRUCES	3	N/E	N/E	4,500.00
		LAS PEÑAS	204	N/E	N/E	389,361.30
		LAS PERLAS	3	N/E	N/E	9,000.00
		LEYES DE REFORMA	215	N/E	N/E	415,655.40
		LEYES DE REFORMA 1A SECC	1	N/E	N/E	-
SEGURO DE DESEMPLEO	IZTAPALAPA	LEYES DE REFORMA 1ª SECC.	9	N/E	N/E	18,000.00
		LEYES DE REFORMA 2ª SECC.	14	N/E	N/E	22,500.00
		LEYES DE REFORMA 2da SECC	1	N/E	N/E	3,000.00
		LEYES DE REFORMA 3A SECC	6	N/E	N/E	9,000.00
		LEYES DE REFORMA 3a SECC.	51	N/E	N/E	82,500.00
		LEYES DE REFORMA 3A SECCION	9	N/E	N/E	18,000.00
		LEYES DE REFORMA ZAS	1	N/E	N/E	3,000.00
		LEYES REFORMA	320	N/E	N/E	659,948.70
		LIC. CARLOS ZAPATA VELA	2	N/E	N/E	9,000.00
		LLANO DE LAS CRUCES	52	N/E	N/E	104,952.60
		LOMAS BUENAVISTA	1	N/E	N/E	3,000.00
		LOMAS DE ESTRELLA	4	N/E	N/E	9,000.00
		LOMAS DE LA ESTANCIA	165	N/E	N/E	306,472.80
		LOMAS DE LA ESTOVIA	1	N/E	N/E	-
		LOMAS DE SAN LORENSO	6	N/E	N/E	9,000.00
		LOMAS DE SAN LORENZO	248	N/E	N/E	464,307.30
		LOMAS DE SAN LORENZO TEZONCO	12	N/E	N/E	18,155.40
		LOMAS DE SANTA CRUZ	8	N/E	N/E	13,500.00
		LOMAS DE SANTA CRUZ MEYEHUALCO	3	N/E	N/E	6,000.00

CUADRO IV.17
PROSAP PROGRAMAS QUE OTORGAN SUBSIDIOS Y APOYOS A LA POBLACIÓN
ENERO-DICIEMBRE 2008

UNIDAD RESPONSABLE / DENOMINACIÓN DEL PROGRAMA	DELEGACIÓN	COLONIA	POBLACIÓN OBJETIVO	PRESUPUESTO (Pesos con dos decimales)		
				ORIGINAL ANUAL	PROGRAMADO MODIFICADO AL PERIODO	EJERCIDO
		LOMAS DE STA CRUZ	30	N/E	N/E	65,354.70
		LOMAS DE ZARAGOZA	60	N/E	N/E	109,500.00
		LOMAS DEL PARAISO	1	N/E	N/E	3,000.00
		LOMAS EL MANTO	31	N/E	N/E	51,233.10
		LOMAS ESTRELLA	221	N/E	N/E	384,155.40
		LOMAS ESTRELLA 1ª SECC	88	N/E	N/E	188,982.90
SEGURO DE DESEMPLEO	IZTAPALAPA	LOMAS ESTRELLA 2ª SECC.	29	N/E	N/E	46,500.00
		LOMAS ESTRELLA 2ª SECCION	267	N/E	N/E	565,239.30
		LOMAS ESTRELLAS	8	N/E	N/E	15,000.00
		LOMAS PARAISO	4	N/E	N/E	9,000.00
		LOMAS SAN LORENZO	163	N/E	N/E	298,405.20
		LOMAS ZARAGOZA	60	N/E	N/E	119,486.40
		LOPEZ PORTILLO	3	N/E	N/E	9,000.00
		LOS ANGELES	302	N/E	N/E	573,192.30
		LOS ANGELES APANDAYO	5	N/E	N/E	7,500.00
		LOS ANGELES APANOAYA	129	N/E	N/E	244,506.60
		LOS ANGELES APANORYA	5	N/E	N/E	9,000.00
		LOS CIPRESES	26	N/E	N/E	57,777.00
		LOS OLIVOS	6	N/E	N/E	9,000.00
		LOS PASEOS DE CHURUBUSCO	90	N/E	N/E	164,439.00
		LOS PICOS	1	N/E	N/E	-
		LOS REYES	5	N/E	N/E	9,000.00
		LOS REYES CULHUACAN	118	N/E	N/E	233,151.90
		MAGDALENA	9	N/E	N/E	18,000.00
		MAGDALENA ATLAZOLPA	54	N/E	N/E	93,000.00
		MARGARITA MAZA DE JUAREZ	4	N/E	N/E	6,000.00
		MARIA DE LA MADRID	4	N/E	N/E	9,000.00

CUADRO IV.17
PROSAP PROGRAMAS QUE OTORGAN SUBSIDIOS Y APOYOS A LA POBLACIÓN
ENERO-DICIEMBRE 2008

UNIDAD RESPONSABLE / DENOMINACIÓN DEL PROGRAMA	DELEGACIÓN	COLONIA	POBLACIÓN OBJETIVO	PRESUPUESTO (Pesos con dos decimales)		
				ORIGINAL ANUAL	PROGRAMADO MODIFICADO AL PERIODO	EJERCIDO
		MARIEL HUERTA ZAMACONA	4	N/E	N/E	10,500.00
		MEXICALTZINGO	6	N/E	N/E	9,155.40
		MIGUEL DA LA MADRID	6	N/E	N/E	9,000.00
		MIGUEL DE LA MADRID	73	N/E	N/E	130,500.00
SEGURO DE DESEMPLEO	IZTAPALAPA	MIGUEL DE LA MADRID	50	N/E	N/E	96,675.60
		HURTADO MIGUEL DE LA MADRID	3	N/E	N/E	4,500.00
		HURTADO II MIGUEL HIDALGO	1	N/E	N/E	3,000.00
		MIGUEL MADRID	1	N/E	N/E	-
		MIGURL DE LA MADRID	1	N/E	N/E	-
		MINERVA	57	N/E	N/E	114,054.00
		MIRADOR	5	N/E	N/E	9,000.00
		MIRASOL	4	N/E	N/E	6,000.00
		MIRASOLES	37	N/E	N/E	69,000.00
		MIRAVALLE	104	N/E	N/E	189,729.60
		MIRAVALLLE	6	N/E	N/E	9,000.00
		MIXCOAC IZTAPALAPA	5	N/E	N/E	9,000.00
		MIXCOATL	84	N/E	N/E	160,942.50
		MOLINO	3	N/E	N/E	7,500.00
		MONTE ALBAN	9	N/E	N/E	21,466.20
		MONTE REAL DEL MORAL	6	N/E	N/E	9,000.00
		MOYOCOYANI	4	N/E	N/E	9,000.00
		NICOLAS TOLENTINO	7	N/E	N/E	15,000.00
		NIÑOS HEROES	6	N/E	N/E	9,000.00
		NUEVA ROSITA	102	N/E	N/E	218,307.30
		OJITO DE AGUA	40	N/E	N/E	82,942.50
		ORTIZ TIRADO	2	N/E	N/E	6,000.00

CUADRO IV.17
PROSAP PROGRAMAS QUE OTORGAN SUBSIDIOS Y APOYOS A LA POBLACIÓN
ENERO-DICIEMBRE 2008

UNIDAD RESPONSABLE / DENOMINACIÓN DEL PROGRAMA	DELEGACIÓN	COLONIA	POBLACIÓN OBJETIVO	PRESUPUESTO (Pesos con dos decimales)		
				ORIGINAL ANUAL	PROGRAMADO MODIFICADO AL PERIODO	EJERCIDO
		PABLO SANTIAGO ACAHUASTEPEC	1	N/E	N/E	-
		PALMITAS	143	N/E	N/E	247,530.30
		PARAISO	10	N/E	N/E	13,500.00
SEGURO DE DESEMPLEO	IZTAPALAPA	PARAJE BUENAVISTA	6	N/E	N/E	9,000.00
		PARAJE SAN JUAN	378	N/E	N/E	746,601.00
		PARAJE SAN JUAN 3ª AMP	3	N/E	N/E	9,077.70
		PARAJE SAN JUAN 3ª AMPL	6	N/E	N/E	12,466.20
		PARAJE SAN JUAN CERRO	1	N/E	N/E	4,500.00
		PARAJE TECORRALES	5	N/E	N/E	9,233.10
		PARAJE ZACATEPEC	138	N/E	N/E	257,462.70
		PARQUE SAN JUAN	2	N/E	N/E	4,500.00
		PASEOS DE CHURUBUSCO	80	N/E	N/E	152,199.30
		PBLO MAGDALENA ATLAZOPA	18	N/E	N/E	26,432.40
		PBLO SAN ANDRES TOMATLAN	2	N/E	N/E	4,500.00
		PBLO SAN LORENZO TEZONCO	36	N/E	N/E	90,520.20
		PBLO SAN LORENZO XICOTENCATL	17	N/E	N/E	27,932.40
		PBLO SAN SEBASTIAN TECOLOXTITLA	43	N/E	N/E	78,675.60
		PBLO SANTIAGO ACAHUALTEPEC	61	N/E	N/E	114,651.90
		PBLO STA Mª TOMATLAN	340	N/E	N/E	714,438.60
		PBLO STA MARTHA ACATITLA	394	N/E	N/E	744,235.80
		PEDREGAL DE SAN LORENZO TEZONCO	6	N/E	N/E	9,000.00
		PENTE BLANCO	1	N/E	N/E	4,500.00
		PERAJE ZACATEPEC	4	N/E	N/E	9,000.00

CUADRO IV.17
PROSAP PROGRAMAS QUE OTORGAN SUBSIDIOS Y APOYOS A LA POBLACIÓN
ENERO-DICIEMBRE 2008

UNIDAD RESPONSABLE / DENOMINACIÓN DEL PROGRAMA	DELEGACIÓN	COLONIA	POBLACIÓN OBJETIVO	PRESUPUESTO (Pesos con dos decimales)		
				ORIGINAL ANUAL	PROGRAMADO MODIFICADO AL PERIODO	EJERCIDO
		PICOS	3	N/E	N/E	4,500.00
		PICOS DE IZTACALCO	2	N/E	N/E	3,000.00
		PICOS IZTACALCO	1	N/E	N/E	4,500.00
		POLVORILLA	89	N/E	N/E	164,540.40
		POPULAR ER MITA ZARAGOZA	1	N/E	N/E	-
SEGURO DE DESEMPLEO	IZTAPALAPA	POPULAR ERMITA ZARAGOZA	254	N/E	N/E	451,411.80
		POPULAR ORIENTE	28	N/E	N/E	55,500.00
		PORGRESO DEL SUR	1	N/E	N/E	-
		POTRERO	3	N/E	N/E	6,000.00
		POTRERO DE LA LUNA	15	N/E	N/E	32,277.00
		PRADO CHURUBUSCO	3	N/E	N/E	6,000.00
		PRADOS CHURUBUSCO	4	N/E	N/E	9,000.00
		PREDIO DEGOLLADO	31	N/E	N/E	57,000.00
		PREDIO EL MOLINO	18	N/E	N/E	34,500.00
		PREDIO SAN ANTONIO	57	N/E	N/E	107,020.20
		PRESIDENDENTES DE MEXICO	5	N/E	N/E	9,000.00
		PRESIDENTE DE MEXICO	5	N/E	N/E	9,000.00
		PRESIDENTES	3	N/E	N/E	6,000.00
		PRESIDENTES DE MEXICO	285	N/E	N/E	511,094.40
		PRESIDENTES DEL SUR	2	N/E	N/E	4,500.00
		PROGRESISTA	520	N/E	N/E	987,742.80
		PROGRESO	5	N/E	N/E	9,000.00
		PROGRESO DEL SUR	139	N/E	N/E	267,807.30
		PROLONGACION RICARDO FLORES MAGON	1	N/E	N/E	3,000.00
		PUEBLO DE CULHUACAN	10	N/E	N/E	15,000.00
		PUEBLO DE SAN LORENZO	2	N/E	N/E	4,500.00

CUADRO IV.17
PROSAP PROGRAMAS QUE OTORGAN SUBSIDIOS Y APOYOS A LA POBLACIÓN
ENERO-DICIEMBRE 2008

UNIDAD RESPONSABLE / DENOMINACIÓN DEL PROGRAMA	DELEGACIÓN	COLONIA	POBLACIÓN OBJETIVO	PRESUPUESTO (Pesos con dos decimales)		
				ORIGINAL ANUAL	PROGRAMADO MODIFICADO AL PERIODO	EJERCIDO
		PUEBLO DE SANTA CRUZ MEYEHUALCO	37	N/E	N/E	60,000.00
		PUEBLO DE SANTA MARTHA	1	N/E	N/E	-
		PUEBLO LOS REYES CULHUACAN	5	N/E	N/E	9,000.00
		PUEBLO MAGDALENA ATLAZOPA	1	N/E	N/E	3,000.00
SEGURO DE DESEMPLEO	IZTAPALAPA	PUEBLO SAN JUANICO NEXTIPAC	2	N/E	N/E	4,500.00
		PUEBLO SAN LORENZO TEZONCO	3	N/E	N/E	6,000.00
		PUEBLO SAN SEBASTIAN TECOLOXTITLA	3	N/E	N/E	6,000.00
		PUEBLO SANTA MARIA AZTAHUACAN	3	N/E	N/E	4,500.00
		PUEBLO SANTA MARIA TOMATLAN	2	N/E	N/E	6,000.00
		PUEBLO SANTA MARTHA ACATITLA	57	N/E	N/E	103,500.00
		PUEBLO SANTIAGO ACAHUALTEPEC	5	N/E	N/E	9,000.00
		PUEBLO STA CRUZ MEYEHUALCO	1	N/E	N/E	-
		PUENTE BLANCO	2	N/E	N/E	9,000.00
		PUENTE BLANCO	173	N/E	N/E	321,496.50
		PUERTE BLANCO	1	N/E	N/E	3,000.00
		PURISIMA	10	N/E	N/E	16,500.00
		PURISIMA 1	2	N/E	N/E	3,000.00
		PURISIMA ATLAZOLPA	3	N/E	N/E	6,155.40
		PURISIMA UNO	1	N/E	N/E	-
		QUETZACOATL	1	N/E	N/E	3,000.00
		QUETZAL	11	N/E	N/E	23,199.30

CUADRO IV.17
PROSAP PROGRAMAS QUE OTORGAN SUBSIDIOS Y APOYOS A LA POBLACIÓN
ENERO-DICIEMBRE 2008

UNIDAD RESPONSABLE / DENOMINACIÓN DEL PROGRAMA	DELEGACIÓN	COLONIA	POBLACIÓN OBJETIVO	PRESUPUESTO (Pesos con dos decimales)		
				ORIGINAL ANUAL	PROGRAMADO MODIFICADO AL PERIODO	EJERCIDO
		QUETZALCOATL	11	N/E	N/E	18,000.00
		RANCHO CAPULINES	4	N/E	N/E	7,733.10
		REAL DEL MORAL	20	N/E	N/E	36,000.00
		REF. POLITICA	5	N/E	N/E	9,000.00
		REFORMA EDUCATIVA	8	N/E	N/E	13,655.40
		REFORMA POLITICA	286	N/E	N/E	545,648.40
		REGADERA	3	N/E	N/E	4,500.00
		RENOVACION	133	N/E	N/E	261,885.00
SEGURO DE DESEMPLEO	IZTAPALAPA	RENOVACIÓN	2	N/E	N/E	3,000.00
		RETOÑO	18	N/E	N/E	30,000.00
		REYES CULHUACAN	2	N/E	N/E	-
		REYES DE REFORMA	6	N/E	N/E	9,000.00
		RF POLITICA	5	N/E	N/E	9,000.00
		RICARDO FLORES MAGON	92	N/E	N/E	189,520.20
		RINCONADA DEL MOLINO	5	N/E	N/E	9,000.00
		RODEO	3	N/E	N/E	4,500.00
		SACARANDAS	6	N/E	N/E	9,000.00
		SAN ANDRE TETEPILCO	6	N/E	N/E	9,000.00
		SAN ANDRES	4	N/E	N/E	9,000.00
		SAN ANDRES IZTEPILCO	1	N/E	N/E	-
		SAN ANDRES T	6	N/E	N/E	9,000.00
		SAN ANDRES TETEPILCO	368	N/E	N/E	702,401.70
		SAN ANDRES TETEPILGO	4	N/E	N/E	6,000.00
		SAN ANDRES TOMATLAN	155	N/E	N/E	296,516.70
		SAN ANTONIO	1	N/E	N/E	3,000.00
		SAN ANTONIO CULHUACAN	22	N/E	N/E	45,000.00
		SAN FELIPE	4	N/E	N/E	9,000.00
		SAN FELIPE RERREMOTES	1	N/E	N/E	3,000.00

CUADRO IV.17
PROSAP PROGRAMAS QUE OTORGAN SUBSIDIOS Y APOYOS A LA POBLACIÓN
ENERO-DICIEMBRE 2008

UNIDAD RESPONSABLE / DENOMINACIÓN DEL PROGRAMA	DELEGACIÓN	COLONIA	POBLACIÓN OBJETIVO	PRESUPUESTO (Pesos con dos decimales)		
				ORIGINAL ANUAL	PROGRAMADO MODIFICADO AL PERIODO	EJERCIDO
		SAN FELIPE TERRAMONTES	5	N/E	N/E	9,000.00
		SAN FELIPE TERREMONTES	5	N/E	N/E	12,000.00
		SAN FELIPE TERREMOTES	9	N/E	N/E	18,000.00
		SAN FRANCISCO APOLOCALCO	8	N/E	N/E	15,000.00
		SAN FRANCISCO INFONAVIT	1	N/E	N/E	-
SEGURO DE DESEMPLEO	IZTAPALAPA	SAN IGNACIO	9	N/E	N/E	18,000.00
		SAN JOSE	6	N/E	N/E	9,000.00
		SAN JOSE ACULCO	93	N/E	N/E	192,651.90
		SAN JOSE BUENA VISTA	1	N/E	N/E	-
		SAN JOSE BUENAVISTA	31	N/E	N/E	50,277.00
		SAN JOSE INSURGENTES	4	N/E	N/E	9,000.00
		SAN JUAN	3	N/E	N/E	7,500.00
		SAN JUAN CERRO	50	N/E	N/E	94,810.80
		SAN JUAN ESTRELLA	11	N/E	N/E	25,888.50
		SAN JUAN JALPA	13	N/E	N/E	28,500.00
		SAN JUAN JOYA	12	N/E	N/E	21,543.90
		SAN JUAN XALPA	572	N/E	N/E	1,116,587.40
		SAN JUANICO	9	N/E	N/E	15,000.00
		SAN JUANICO NEXTIPAC	76	N/E	N/E	131,020.20
		SAN LORENZO	4	N/E	N/E	10,500.00
		SAN LORENZO LA CEBADA	3	N/E	N/E	9,000.00
		SAN LORENZO T.	1	N/E	N/E	1,500.00
		SAN LORENZO TEZONCO	170	N/E	N/E	307,500.00
		SAN LORENZO XICOTENCATL	12	N/E	N/E	21,000.00
		SAN LUCAS	11	N/E	N/E	22,500.00
		SAN MIGUEL	76	N/E	N/E	142,500.00
		SAN MIGUEL TEONGO	5	N/E	N/E	9,000.00

CUADRO IV.17
PROSAP PROGRAMAS QUE OTORGAN SUBSIDIOS Y APOYOS A LA POBLACIÓN
ENERO-DICIEMBRE 2008

UNIDAD RESPONSABLE / DENOMINACIÓN DEL PROGRAMA	DELEGACIÓN	COLONIA	POBLACIÓN OBJETIVO	PRESUPUESTO (Pesos con dos decimales)		
				ORIGINAL ANUAL	PROGRAMADO MODIFICADO AL PERIODO	EJERCIDO
		SAN MIGUEL TEOTONGO	383	N/E	N/E	676,334.10
		SAN MIGUEL TEOTONGO	4	N/E	N/E	6,000.00
		SECC. LAS PALMAS SAN MIGUEL TOTONGO	5	N/E	N/E	9,000.00
SEGURO DE DESEMPLEO	IZTAPALAPA	SAN NICOLAS	4	N/E	N/E	6,000.00
		SAN NICOLAS TOLENTINO	290	N/E	N/E	547,297.20
		SAN NICOLAS TOLENTNO	4	N/E	N/E	6,000.00
		SAN NICOLASTOLENTINO	6	N/E	N/E	9,000.00
		SAN PABLO	19	N/E	N/E	40,500.00
		SAN PABLO I	18	N/E	N/E	32,354.70
		SAN PABLO II	7	N/E	N/E	13,966.20
		SAN PEDRO	4	N/E	N/E	9,000.00
		SAN PEDRO SIDERAL	3	N/E	N/E	3,000.00
		SAN SEBASTIAN	4	N/E	N/E	9,000.00
		SAN SEBASTIAN COLOSTITLAN	2	N/E	N/E	3,000.00
		SAN SEBASTIAN TECOLOXTITLAN	20	N/E	N/E	37,500.00
		SAN SEBASTIAN TECONOXTLI	5	N/E	N/E	9,000.00
		SAN SIMON CULHUACAN	145	N/E	N/E	286,949.10
		SAN SIMON CULITUACAN	5	N/E	N/E	9,000.00
		SANTA BARBARA	45	N/E	N/E	84,000.00
		SANTA CRUZ MEYAHUALCO	2	N/E	N/E	4,500.00
		SANTA CRUZ MEYEHUALCO	180	N/E	N/E	310,685.70
		SANTA ISABEL INDUSTRIAL	22	N/E	N/E	41,199.30
		SANTA MA DEL MONTE	4	N/E	N/E	9,000.00
		SANTA MARIA ACATITLA	12	N/E	N/E	18,000.00
		SANTA MARIA AZTAHUACAN	462	N/E	N/E	853,986.00
		SANTA MARIA DEL MONTE	59	N/E	N/E	108,543.90

CUADRO IV.17
PROSAP PROGRAMAS QUE OTORGAN SUBSIDIOS Y APOYOS A LA POBLACIÓN
ENERO-DICIEMBRE 2008

UNIDAD RESPONSABLE / DENOMINACIÓN DEL PROGRAMA	DELEGACIÓN	COLONIA	POBLACIÓN OBJETIVO	PRESUPUESTO (Pesos con dos decimales)		
				ORIGINAL ANUAL	PROGRAMADO MODIFICADO AL PERIODO	EJERCIDO
		SANTA MARIA TOMATLAN	247	N/E	N/E	471,651.90
		SANTA MARTA	3	N/E	N/E	9,000.00
SEGURO DE DESEMPLEO	IZTAPALAPA	SANTA MARTA ACATITLA	6	N/E	N/E	9,000.00
		SANTA MARTA TOMATLAN	6	N/E	N/E	9,000.00
		SANTA MARTHA	39	N/E	N/E	69,000.00
		SANTA MARTHA ACATITLA	185	N/E	N/E	348,000.00
		SANTA MARTHA ACATITLA SUR	3	N/E	N/E	7,500.00
		SANTA MARTHA TOMATLAN	1	N/E	N/E	-
		SANTA ROSA ZONA DE CHINAMPERIA	17	N/E	N/E	33,777.00
		SANTIAGO	4	N/E	N/E	9,000.00
		SANTIAGO ACAHUALTEPEC	6	N/E	N/E	10,500.00
		SANTIAGO ACAHUANTEPEC	6	N/E	N/E	9,000.00
		SANTIAGO ACAHUANTEPEC 2ª	4	N/E	N/E	9,000.00
		SANTIAGO ACOHUALTEPEC	6	N/E	N/E	9,000.00
		SANTUARIO	31	N/E	N/E	58,500.00
		SATA. BARBARA	6	N/E	N/E	9,000.00
		SEC.4 CANANEA	5	N/E	N/E	9,000.00
		SECC. NORTE	3	N/E	N/E	9,000.00
		SECTOR POIPULAR	5	N/E	N/E	7,500.00
		SECTOR POPPULAR	4	N/E	N/E	9,000.00
		SECTOR POPULAR	322	N/E	N/E	624,813.90
		SIDERAL	33	N/E	N/E	56,665.50
		SIERRA DEL VALLE	17	N/E	N/E	31,888.50
		SIFON	28	N/E	N/E	51,000.00
		SINATEL	69	N/E	N/E	128,510.10
		SINNATEL	4	N/E	N/E	9,000.00

CUADRO IV.17
PROSAP PROGRAMAS QUE OTORGAN SUBSIDIOS Y APOYOS A LA POBLACIÓN
ENERO-DICIEMBRE 2008

UNIDAD RESPONSABLE / DENOMINACIÓN DEL PROGRAMA	DELEGACIÓN	COLONIA	POBLACIÓN OBJETIVO	PRESUPUESTO (Pesos con dos decimales)		
				ORIGINAL ANUAL	PROGRAMADO MODIFICADO AL PERIODO	EJERCIDO
		SITON	5	N/E	N/E	9,000.00
SEGURO DE DESEMPLEO	IZTAPALAPA	SM6 UNIDAD VICENTE GUERRERO	4	N/E	N/E	9,000.00
		SN LORENZO TEZONCO	5	N/E	N/E	9,000.00
		SN NICOLAS T	5	N/E	N/E	9,000.00
		SN. NICOLAS TOLENTINO	1	N/E	N/E	-
		SNTA. MA. TOMATLAN	1	N/E	N/E	-
		SOLIDARIDAD	4	N/E	N/E	9,000.00
		STA BARBARA	17	N/E	N/E	31,500.00
		STA CRUZ MEYEHUALCO	5	N/E	N/E	9,000.00
		STA MA AZTAHUACAN	10	N/E	N/E	18,000.00
		STA MA TOMATLAN	74	N/E	N/E	135,000.00
		STA MARIA TOMATLAN	4	N/E	N/E	9,000.00
		STA MARTHA ACATITLA	5	N/E	N/E	9,000.00
		STA. MARTHA ACATITLA	10	N/E	N/E	16,500.00
		TECUAUTITLAN	10	N/E	N/E	18,543.90
		TENORIO	4	N/E	N/E	9,000.00
		TENORIOS	119	N/E	N/E	206,564.10
		TEPALCATES	253	N/E	N/E	463,016.70
		TERNORIOS	1	N/E	N/E	-
		TLALTENCO	2	N/E	N/E	4,500.00
		TOMATLAN	5	N/E	N/E	7,500.00
		TRIANGULO	2	N/E	N/E	3,000.00
		U BELLAVISTA	18	N/E	N/E	49,398.60
		U BENITO JUAREZ	4	N/E	N/E	9,000.00
		U CABEZA DE JUAREZ	1	N/E	N/E	-
		U H ALBORADA	6	N/E	N/E	10,888.50
SEGURO DE DESEMPLEO	IZTAPALAPA	U H ALCANFORES	1	N/E	N/E	1,577.70

CUADRO IV.17
PROSAP PROGRAMAS QUE OTORGAN SUBSIDIOS Y APOYOS A LA POBLACIÓN
ENERO-DICIEMBRE 2008

UNIDAD RESPONSABLE / DENOMINACIÓN DEL PROGRAMA	DELEGACIÓN	COLONIA	POBLACIÓN OBJETIVO	PRESUPUESTO (Pesos con dos decimales)		
				ORIGINAL ANUAL	PROGRAMADO MODIFICADO AL PERIODO	EJERCIDO
		U H BILBAO	8	N/E	N/E	20,199.30
		U H CABEZA DE JUAREZ	5	N/E	N/E	9,310.80
		U H CANANEA	44	N/E	N/E	90,986.40
		U H CARMEN SERDAN VALLE DE SAN LORENZO	88	N/E	N/E	195,138.30
		U H COLMENA	31	N/E	N/E	49,398.60
		U H COOP DEL TRABAJO DEL SECTOR PESCA	5	N/E	N/E	9,233.10
		U H CTM 22	2	N/E	N/E	6,233.10
		U H CUCHILLA DEL MORAL I	21	N/E	N/E	36,777.00
		U H CUCHILLA DEL MORAL II	53	N/E	N/E	92,797.20
		U H DEL VALLE RESIDENCIAL	69	N/E	N/E	132,574.20
		U H DIASA	11	N/E	N/E	18,621.60
		U H EJERCITO CONSTITUCIONALISTA	360	N/E	N/E	694,891.20
		U H EJERCITO DE OTE II ISSSTE	258	N/E	N/E	522,175.20
		U H EJERCITO DE OTE ZONA PEÑON	63	N/E	N/E	118,841.10
		U H EL GAVILAN	4	N/E	N/E	7,733.10
		U H FOVISSTE SAN JUAN	4	N/E	N/E	12,466.20
		U H FRENTE 10	43	N/E	N/E	84,908.70
		U H GAMA GAVILAN	5	N/E	N/E	9,233.10
		U H GUELATAO DE JUAREZ	49	N/E	N/E	91,452.60
		U H INFONAVIT	13	N/E	N/E	24,543.90
		U H JACARANDAS	27	N/E	N/E	57,932.40
		U H LA MORA GRANDE	53	N/E	N/E	115,841.10
		U H LA VALENCIANA	5	N/E	N/E	9,077.70
		U H LAS TORRES	4	N/E	N/E	7,733.10
SEGURO DE DESEMPLEO	IZTAPALAPA	U H LOMAS DE SAN LORENZO	11	N/E	N/E	18,621.60

CUADRO IV.17
PROSAP PROGRAMAS QUE OTORGAN SUBSIDIOS Y APOYOS A LA POBLACIÓN
ENERO-DICIEMBRE 2008

UNIDAD RESPONSABLE / DENOMINACIÓN DEL PROGRAMA	DELEGACIÓN	COLONIA	POBLACIÓN OBJETIVO	PRESUPUESTO (Pesos con dos decimales)		
				ORIGINAL ANUAL	PROGRAMADO MODIFICADO AL PERIODO	EJERCIDO
		U H LOMAS ESTRELLA	1	N/E	N/E	-
		U H LOS PICOS 6-B	37	N/E	N/E	77,097.90
		U H MARGARITA MAZA DE JUAREZ	15	N/E	N/E	26,277.00
		U H MIRASOLES	109	N/E	N/E	228,293.70
		U H MORAS PRIMAVERA	5	N/E	N/E	7,733.10
		U H MORELOS II	64	N/E	N/E	130,273.50
		U H NAUTLA	2	N/E	N/E	4,733.10
		U H NEZAHUALCOYOTL	73	N/E	N/E	136,608.00
		U H PLAZA ESTRELLA I	1	N/E	N/E	-
		U H PLUTARCO ELIAS CALLES	6	N/E	N/E	18,699.30
		U H REAL DEL MORAL	45	N/E	N/E	83,020.20
		U H SABADELL BELLAVISTA	55	N/E	N/E	114,442.50
		U H SAN ANTONIO CULHUACAN	34	N/E	N/E	55,243.20
		U H SAN JUAN XALPA	183	N/E	N/E	381,114.60
		U H SAN LORENZO	4	N/E	N/E	6,233.10
		U H SAN NICOLAS TOLENTINO	121	N/E	N/E	285,479.40
		U H SOLIDARIDAD	2	N/E	N/E	7,888.50
		U H TEPELCATES	208	N/E	N/E	390,222.60
		U H TULYEHUALCO	1	N/E	N/E	1,577.70
		U H VALLE DE LUCES	54	N/E	N/E	108,263.40
		U H VICENTE GUERRERO	302	N/E	N/E	551,911.80
		U H XOPA	9	N/E	N/E	17,277.00
		U H ZAFIRO	2	N/E	N/E	4,733.10
		U HAB ALBARRADA	5	N/E	N/E	9,000.00
SEGURO DE DESEMPLEO	IZTAPALAPA	U HAB ALLEPETLALLI	5	N/E	N/E	9,000.00
		U MODELO	81	N/E	N/E	150,574.20

CUADRO IV.17
PROSAP PROGRAMAS QUE OTORGAN SUBSIDIOS Y APOYOS A LA POBLACIÓN
ENERO-DICIEMBRE 2008

UNIDAD RESPONSABLE / DENOMINACIÓN DEL PROGRAMA	DELEGACIÓN	COLONIA	POBLACIÓN OBJETIVO	PRESUPUESTO (Pesos con dos decimales)		
				ORIGINAL ANUAL	PROGRAMADO MODIFICADO AL PERIODO	EJERCIDO
		U STA CRUZ MEYEHUALCO	297	N/E	N/E	521,344.20
		U VICENTE GUERRERO	260	N/E	N/E	475,698.90
		U. H. LA CONCORDIA	6	N/E	N/E	9,000.00
		U. HAB. GUELATAO DE J.	6	N/E	N/E	9,000.00
		U.ERMITA ZARAGOZA	5	N/E	N/E	9,000.00
		U.H BELLAVISTA	5	N/E	N/E	9,000.00
		U.H. CHINAMPAC DE JUAREZ	6	N/E	N/E	9,000.00
		U.H. EJERCITO CONSTITUCIONALISTA	6	N/E	N/E	9,000.00
		U.H. MIRASOLES	5	N/E	N/E	9,000.00
		U.H. PEÑON DE LAS CANTERAS	4	N/E	N/E	9,000.00
		U.H. VICENTE GUERRERO	21	N/E	N/E	37,500.00
		U.H.ERMITA ZARAGOZA	1	N/E	N/E	-
		U.H.M. MAZA DE JUAREZ	1	N/E	N/E	-
		U.H.VICENTE GUERRERO	6	N/E	N/E	12,000.00
		U.HAB. ALBARRADA	4	N/E	N/E	9,000.00
		U.HAB. MIRASOLES	1	N/E	N/E	-
		U.V GRO	5	N/E	N/E	9,000.00
		UH MARGARITA MAZA DE JUAREZ	5	N/E	N/E	9,000.00
		UH MIRASOLES	5	N/E	N/E	9,000.00
		UH VICENTE GUERERO	4	N/E	N/E	9,000.00
		UH VICENTE GUERRERO	24	N/E	N/E	45,000.00
		UH. BELLAVISTA SAN NICOLAS TOLENTINO	5	N/E	N/E	9,000.00
		UH. EJERCITO DE ORIENTE	1	N/E	N/E	-
SEGURO DE DESEMPLEO	IZTAPALAPA	UH. PEÑON VIEJO	5	N/E	N/E	9,000.00
		UH. VALLE DE LUCES	1	N/E	N/E	-

CUADRO IV.17
PROSAP PROGRAMAS QUE OTORGAN SUBSIDIOS Y APOYOS A LA POBLACIÓN
ENERO-DICIEMBRE 2008

UNIDAD RESPONSABLE / DENOMINACIÓN DEL PROGRAMA	DELEGACIÓN	COLONIA	POBLACIÓN OBJETIVO	PRESUPUESTO (Pesos con dos decimales)		
				ORIGINAL ANUAL	PROGRAMADO MODIFICADO AL PERIODO	EJERCIDO
		UHABEXLIENZO CHARRO	5	N/E	N/E	9,000.00
		UN MIRASOLES	1	N/E	N/E	-
		UNIDAD BELLAVISTA	28	N/E	N/E	45,000.00
		UNIDAD CANANEA	11	N/E	N/E	21,000.00
		UNIDAD EJERCITO CONSTITUCIONALISTA	10	N/E	N/E	19,500.00
		UNIDAD EJERCITO DE	7	N/E	N/E	15,000.00
		UNIDAD EJERCITO DE ORIENTE 1V. SECC.	5	N/E	N/E	9,000.00
		UNIDAD ERMITA ZARAGOZA	46	N/E	N/E	85,500.00
		UNIDAD ERMITA ZARAGOZA 3A SECC	1	N/E	N/E	4,500.00
		UNIDAD GUELATAO	3	N/E	N/E	4,500.00
		UNIDAD GUELATAO JUAREZ II	2	N/E	N/E	4,500.00
		UNIDAD HABITACIONAL ALBARRADA	4	N/E	N/E	9,000.00
		UNIDAD HABITACIONAL ALBARRADAS	4	N/E	N/E	10,500.00
		UNIDAD HABITACIONAL ALLEPETLALLI	4	N/E	N/E	6,000.00
		UNIDAD HABITACIONAL ANTORCHA POPULAR I	2	N/E	N/E	4,500.00
		UNIDAD HABITACIONAL ART. 4 CONSTITUCIONAL	4	N/E	N/E	6,000.00
		UNIDAD HABITACIONAL BELLAVISTA	18	N/E	N/E	34,500.00
		UNIDAD HABITACIONAL CABEZA DE JUAREZ	4	N/E	N/E	9,000.00
		UNIDAD HABITACIONAL CABEZA DE JUAREZ III	6	N/E	N/E	10,500.00
		UNIDAD HABITACIONAL CANANEA	10	N/E	N/E	18,000.00

CUADRO IV.17
PROSAP PROGRAMAS QUE OTORGAN SUBSIDIOS Y APOYOS A LA POBLACIÓN
ENERO-DICIEMBRE 2008

UNIDAD RESPONSABLE / DENOMINACIÓN DEL PROGRAMA	DELEGACIÓN	COLONIA	POBLACIÓN OBJETIVO	PRESUPUESTO (Pesos con dos decimales)		
				ORIGINAL ANUAL	PROGRAMADO MODIFICADO AL PERIODO	EJERCIDO
		UNIDAD HABITACIONAL CHINAMPAC DE JUAREZ	1	N/E	N/E	3,000.00
		UNIDAD HABITACIONAL CHURUBUSCO	6	N/E	N/E	9,000.00
		UNIDAD HABITACIONAL COLMENA	2	N/E	N/E	-
SEGURO DE DESEMPLEO	IZTAPALAPA	UNIDAD HABITACIONAL CONCORDIA	3	N/E	N/E	4,500.00
		UNIDAD HABITACIONAL CUCHILLA DEL MORAL	6	N/E	N/E	9,000.00
		UNIDAD HABITACIONAL EJERCITO CONSTITUCIONALISTA	67	N/E	N/E	121,500.00
		UNIDAD HABITACIONAL EJERCITO DE ORIENTE	24	N/E	N/E	40,500.00
		UNIDAD HABITACIONAL EJERCITO DE ORIENTE 4A SECC	1	N/E	N/E	3,000.00
		UNIDAD HABITACIONAL EJERCITO DE ORIENTE 4A.	5	N/E	N/E	9,000.00
		UNIDAD HABITACIONAL EJERCITO DE ORIENTE II	6	N/E	N/E	12,000.00
		UNIDAD HABITACIONAL EJERCITO DE ORIENTE II ISSSTE	1	N/E	N/E	3,000.00
		UNIDAD HABITACIONAL EL MANTO	4	N/E	N/E	6,000.00
		UNIDAD HABITACIONAL EL SALADO	2	N/E	N/E	3,000.00
		UNIDAD HABITACIONAL ERMITA ZARAGOZA	43	N/E	N/E	70,500.00
		UNIDAD HABITACIONAL FTE. DE LORETO	3	N/E	N/E	4,500.00
		UNIDAD HABITACIONAL FTE. POPULAR FRANCISCO. VILLA	4	N/E	N/E	6,000.00
		UNIDAD HABITACIONAL FUENTES DE ZARAGOZA	1	N/E	N/E	3,000.00

CUADRO IV.17
PROSAP PROGRAMAS QUE OTORGAN SUBSIDIOS Y APOYOS A LA POBLACIÓN
ENERO-DICIEMBRE 2008

UNIDAD RESPONSABLE / DENOMINACIÓN DEL PROGRAMA	DELEGACIÓN	COLONIA	POBLACIÓN OBJETIVO	PRESUPUESTO (Pesos con dos decimales)		
				ORIGINAL ANUAL	PROGRAMADO MODIFICADO AL PERIODO	EJERCIDO
		UNIDAD HABITACIONAL GUADALUPE DE MORAL	2	N/E	N/E	4,500.00
		UNIDAD HABITACIONAL GUELATAO	6	N/E	N/E	9,000.00
		UNIDAD HABITACIONAL GUELATAO DE JUAREZ	3	N/E	N/E	4,500.00
		UNIDAD HABITACIONAL GUELATAO DE JUAREZ II	3	N/E	N/E	4,500.00
		UNIDAD HABITACIONAL GUELATAO II	6	N/E	N/E	9,000.00
		UNIDAD HABITACIONAL GUELATAO JUAREZ	5	N/E	N/E	9,000.00
		UNIDAD HABITACIONAL IGNACIO ZARAGOZA	13	N/E	N/E	21,000.00
		UNIDAD HABITACIONAL JOSE MA. MORELOS	1	N/E	N/E	3,000.00
		UNIDAD HABITACIONAL LA COLMENA	4	N/E	N/E	4,500.00
		UNIDAD HABITACIONAL LA MORA GRANDE	9	N/E	N/E	16,500.00
		UNIDAD HABITACIONAL LA NORMA	4	N/E	N/E	9,000.00
SEGURO DE DESEMPLEO	IZTAPALAPA	UNIDAD HABITACIONAL MARGARITA MAZA DE JUAREZ	14	N/E	N/E	24,000.00
		UNIDAD HABITACIONAL MIRASOLES	60	N/E	N/E	100,500.00
		UNIDAD HABITACIONAL MORAS PRIMAVERA	6	N/E	N/E	9,000.00
		UNIDAD HABITACIONAL OPUS 3 LA NORIA	1	N/E	N/E	3,000.00
		UNIDAD HABITACIONAL ROTARIA	7	N/E	N/E	13,500.00
		UNIDAD HABITACIONAL SAN JUAN XALPA	8	N/E	N/E	18,000.00

CUADRO IV.17
PROSAP PROGRAMAS QUE OTORGAN SUBSIDIOS Y APOYOS A LA POBLACIÓN
ENERO-DICIEMBRE 2008

UNIDAD RESPONSABLE / DENOMINACIÓN DEL PROGRAMA	DELEGACIÓN	COLONIA	POBLACIÓN OBJETIVO	PRESUPUESTO (Pesos con dos decimales)		
				ORIGINAL ANUAL	PROGRAMADO MODIFICADO AL PERIODO	EJERCIDO
		UNIDAD HABITACIONAL SAN LORENZO SAN JUAN JALPA	6	N/E	N/E	9,000.00
		UNIDAD HABITACIONAL SAN LORENZO TEZONCO II	1	N/E	N/E	3,000.00
		UNIDAD HABITACIONAL SANTA CRUZ MEYEHUALCO	90	N/E	N/E	156,000.00
		UNIDAD HABITACIONAL SANTA MARIA AZTAHUACAN	3	N/E	N/E	4,500.00
		UNIDAD HABITACIONAL SOLIDARIDAD EL SALADO	1	N/E	N/E	3,000.00
		UNIDAD HABITACIONAL TEPELCATES	6	N/E	N/E	9,000.00
		UNIDAD HABITACIONAL TLALTENCO	1	N/E	N/E	-
		UNIDAD HABITACIONAL TULYEHUALCO	1	N/E	N/E	-
		UNIDAD HABITACIONAL VALLE DE LUCES	11	N/E	N/E	19,500.00
		UNIDAD HABITACIONAL VICENTE GERRERRO	8	N/E	N/E	12,000.00
		UNIDAD HABITACIONAL VICENTE GUERRERO	260	N/E	N/E	448,500.00
		UNIDAD HABITACIONAL VICENTE GUERRERO SMZ 5	2	N/E	N/E	6,000.00
		UNIDAD HABITACIONAL ZARAGOZA	10	N/E	N/E	18,000.00
		UNIDAD INFONAVIT LA MAGUEYERA	15	N/E	N/E	30,000.00
		UNIDAD JAIME NUNO INSURGENTES	1	N/E	N/E	-
		UNIDAD JOSE MARIA MORELOS Y PAVON	4	N/E	N/E	9,000.00
		UNIDAD MIRASOLES	7	N/E	N/E	13,500.00
		UNIDAD MODELO	78	N/E	N/E	142,500.00

CUADRO IV.17
PROSAP PROGRAMAS QUE OTORGAN SUBSIDIOS Y APOYOS A LA POBLACIÓN
ENERO-DICIEMBRE 2008

UNIDAD RESPONSABLE / DENOMINACIÓN DEL PROGRAMA	DELEGACIÓN	COLONIA	POBLACIÓN OBJETIVO	PRESUPUESTO (Pesos con dos decimales)		
				ORIGINAL ANUAL	PROGRAMADO MODIFICADO AL PERIODO	EJERCIDO
		UNIDAD PICO	3	N/E	N/E	6,000.00
SEGURO DE DESEMPLEO	IZTAPALAPA	UNIDAD PICOS IZTACALCO	3	N/E	N/E	6,000.00
		UNIDAD PLAZA ESTRELLA	5	N/E	N/E	9,000.00
		UNIDAD SOLIDARIDAD	1	N/E	N/E	3,000.00
		UNIDAD SOLIDARIDAD EL SALADO	1	N/E	N/E	-
		UNIDAD SOLIDARIDAD SANTA MARTHA	1	N/E	N/E	-
		UNIDAD VALLE DE LUCES	4	N/E	N/E	9,000.00
		UNIDAD VICENTE GUERRERO	28	N/E	N/E	57,000.00
		UNIODAD MODELO	4	N/E	N/E	9,000.00
		USCOVI EL MOLINO	4	N/E	N/E	6,000.00
		V GUERRERO	4	N/E	N/E	9,000.00
		VALLE DE LUCES	143	N/E	N/E	269,797.20
		VALLE DE SAN LORENZO	121	N/E	N/E	220,733.10
		VALLE DE SAN LORENZO IZTAPALAPA	5	N/E	N/E	9,000.00
		VALLE DE SAN LORENZO TEZONCO	3	N/E	N/E	3,000.00
		VALLE DE SUR	5	N/E	N/E	9,000.00
		VALLE DEL SUR	207	N/E	N/E	386,982.90
		VALLE SAN LONZ. TEZONCO	5	N/E	N/E	9,000.00
		VALLE SAN LORENZO	4	N/E	N/E	10,500.00
		VALLE SEL SUR	5	N/E	N/E	9,000.00
		VALLE VISTA	5	N/E	N/E	9,000.00
		VENUSTIANO CARRANZA	4	N/E	N/E	9,000.00
		VERGEL	65	N/E	N/E	117,753.30
		VICENTE GUERRERO	142	N/E	N/E	280,500.00
		VICENTE GURRERO	1	N/E	N/E	-

CUADRO IV.17
PROSAP PROGRAMAS QUE OTORGAN SUBSIDIOS Y APOYOS A LA POBLACIÓN
ENERO-DICIEMBRE 2008

UNIDAD RESPONSABLE / DENOMINACIÓN DEL PROGRAMA	DELEGACIÓN	COLONIA	POBLACIÓN OBJETIVO	PRESUPUESTO (Pesos con dos decimales)		
				ORIGINAL ANUAL	PROGRAMADO MODIFICADO AL PERIODO	EJERCIDO
		VICENTINA	4	N/E	N/E	14,043.90
SEGURO DE DESEMPLEO	IZTAPALAPA	VOCEADORES	5	N/E	N/E	10,733.10
		XALPA	341	N/E	N/E	645,658.50
		Z.U. EJIDOS DE SANTA MARIA AZTAHUACAN	6	N/E	N/E	9,000.00
		Z.U. EJIDOS SANTA MARTHA ACATITLA NORTE	5	N/E	N/E	9,000.00
		ZACAHUITZCO	5	N/E	N/E	10,500.00
		ZAPOTITLA	1	N/E	N/E	3,000.00
		ZITLALI	5	N/E	N/E	9,000.00
		ZONA RESIDENCIAL PASEOS DE CHURUBUSCO	12	N/E	N/E	22,966.20
		ZONA U EJIDO SAN ANDRES TOMATLAN	2	N/E	N/E	3,155.40
		ZONA U STA MARTHA ACATITLA NTE	51	N/E	N/E	98,175.60
		ZONA U STA MARTHA ACATITLA SUR	58	N/E	N/E	114,263.40
		ZONA URBANA EJIDOS DE SANTA MARIA AZTAHUACAN	6	N/E	N/E	9,000.00
			11	N/E	N/E	18,000.00
SEGURO DE DESEMPLEO	MAGDALENA CONTRERAS		3,834	N/E	N/E	6,757,181.70
		AGRARISTA	1	N/E	N/E	-
		AMP LOMAS DE SAN BERNABE	51	N/E	N/E	93,777.00
		AMP MIGUEL HIDALGO	3	N/E	N/E	7,500.00
		AMP POTRERILLO	36	N/E	N/E	57,310.80
		AMPL LOMAS DE SAN BERNABE	17	N/E	N/E	32,743.20
		AMPL POTRERILLO	4	N/E	N/E	6,310.80
		ATACASCO	25	N/E	N/E	40,165.50
		ATACAXCO	3	N/E	N/E	4,500.00

CUADRO IV.17
PROSAP PROGRAMAS QUE OTORGAN SUBSIDIOS Y APOYOS A LA POBLACIÓN
ENERO-DICIEMBRE 2008

UNIDAD RESPONSABLE / DENOMINACIÓN DEL PROGRAMA	DELEGACIÓN	COLONIA	POBLACIÓN OBJETIVO	PRESUPUESTO (Pesos con dos decimales)		
				ORIGINAL ANUAL	PROGRAMADO MODIFICADO AL PERIODO	EJERCIDO
		BARRANCA SECA	21	N/E	N/E	37,500.00
		BARRIO LAS CALLES	2	N/E	N/E	3,155.40
		BARRIO BARRANCA SECA	73	N/E	N/E	125,618.10
		BARRIO DE SAN FRANCISCO	7	N/E	N/E	15,000.00
		BARRIO LAS CALLES	2	N/E	N/E	4,500.00
		BARRIO SAN FRANCISCO	16	N/E	N/E	28,010.10
		BARROS SIERRA	80	N/E	N/E	140,952.60
		C RESIDENCIAL FUENTES DE SAN JERONIMO	10	N/E	N/E	18,310.80
		CARBONERA	7	N/E	N/E	12,000.00
		CARBONERA ANTES EL OCOTAL	3	N/E	N/E	9,000.00
		CERRO DEL JUDIO	34	N/E	N/E	55,165.50
		CIRUELAS LAS CRUCES	3	N/E	N/E	6,000.00
		CONCEPCION	2	N/E	N/E	3,000.00
		CONCEPCION CONTRERAS	2	N/E	N/E	3,000.00
		CONTRERAS	4	N/E	N/E	6,000.00
		CRESCENCIO J CHAVIRA	80	N/E	N/E	126,418.80
SEGURO DE DESEMPLEO	MAGDALENA CONTRERAS	CRESCENCIO JUAREZ	1	N/E	N/E	4,500.00
		CUAUHTEMOC	154	N/E	N/E	274,016.70
		EL ERMITAÑO	28	N/E	N/E	47,277.00
		EL GAVILLERO	2	N/E	N/E	4,500.00
		EL OASIS DE SAN BERNABE	2	N/E	N/E	3,155.40
		EL OCOTAL	31	N/E	N/E	61,500.00
		EL ROSAL	203	N/E	N/E	368,749.80
		EL TANQUE	147	N/E	N/E	250,739.70
		EL TORO	113	N/E	N/E	190,662.00
		ERMITAÑO	3	N/E	N/E	4,500.00

CUADRO IV.17
PROSAP PROGRAMAS QUE OTORGAN SUBSIDIOS Y APOYOS A LA POBLACIÓN
ENERO-DICIEMBRE 2008

UNIDAD RESPONSABLE / DENOMINACIÓN DEL PROGRAMA	DELEGACIÓN	COLONIA	POBLACIÓN OBJETIVO	PRESUPUESTO (Pesos con dos decimales)		
				ORIGINAL ANUAL	PROGRAMADO MODIFICADO AL PERIODO	EJERCIDO
		GAVILLERO	9	N/E	N/E	18,000.00
		GUADALUPE	47	N/E	N/E	80,331.00
		GUADALUPE CONTRERAS	2	N/E	N/E	-
		HEROES DE CHURUBUSCO	4	N/E	N/E	6,000.00
		HEROES DE PADIERNA	56	N/E	N/E	95,253.30
		HUAYATLA	76	N/E	N/E	135,520.20
		IXTLAHUALTONGO	2	N/E	N/E	3,000.00
		JACARANDAS	1	N/E	N/E	-
		LA CARBONERA	66	N/E	N/E	125,175.60
		LA CONCEPCION	50	N/E	N/E	91,243.20
		LA CRUZ	144	N/E	N/E	244,895.10
		LA GUADALUPE	5	N/E	N/E	9,000.00
		LA MADGALENA	3	N/E	N/E	4,500.00
		LA MAGDALENA	12	N/E	N/E	18,000.00
		LA MAGDALENA CONTRERAS	1	N/E	N/E	3,000.00
SEGURO DE DESEMPLEO	MAGDALENA CONTRERAS	LA MALINCHE	204	N/E	N/E	355,405.20
		LAS CRUCES	135	N/E	N/E	242,385.00
		LAS HUERTAS	9	N/E	N/E	19,655.40
		LAS PALMAS	92	N/E	N/E	151,064.10
		LOMAS DE PADIERNA	2	N/E	N/E	3,000.00
		LOMAS DE SAN BERNABE	145	N/E	N/E	258,084.30
		LOMAS DEL CAPULIN	6	N/E	N/E	9,000.00
		LOMAS ESTRELLA	5	N/E	N/E	9,000.00
		LOMAS QUEBRADAS	100	N/E	N/E	180,729.60
		LOMAS SAN BERNABE	3	N/E	N/E	4,500.00
		LOMAS SAN BERNANE	3	N/E	N/E	4,500.00
		LOS CAPULINES	5	N/E	N/E	9,077.70
		LOS PADRES	135	N/E	N/E	237,807.30

CUADRO IV.17
PROSAP PROGRAMAS QUE OTORGAN SUBSIDIOS Y APOYOS A LA POBLACIÓN
ENERO-DICIEMBRE 2008

UNIDAD RESPONSABLE / DENOMINACIÓN DEL PROGRAMA	DELEGACIÓN	COLONIA	POBLACIÓN OBJETIVO	PRESUPUESTO (Pesos con dos decimales)		
				ORIGINAL ANUAL	PROGRAMADO MODIFICADO AL PERIODO	EJERCIDO
		MALINCHE	19	N/E	N/E	36,000.00
		OCOTAL	14	N/E	N/E	21,000.00
		PALMAS	12	N/E	N/E	18,000.00
		PBLO LA MAGDALENA CONTRERAS	45	N/E	N/E	76,141.80
		PBLO NUEVO ALTO	45	N/E	N/E	73,219.50
		PBLO NUEVO BAJO	50	N/E	N/E	83,797.20
		PBLO SAN BERNABE OCOTEPEC	114	N/E	N/E	198,550.50
		PBLO SAN NICOLAS TOTOLAPAN	82	N/E	N/E	138,239.70
		PEDREGAL 2 SANTA TERESA	4	N/E	N/E	9,000.00
		PEDREGAL DE SAN NICOLAS	4	N/E	N/E	6,000.00
		POTRERILLO	68	N/E	N/E	118,141.80
		PUEBLO MAGDALENA CONTRERAS	6	N/E	N/E	9,000.00
SEGURO DE DESEMPLEO	MAGDALENA CONTRERAS	PUEBLO NUEVO ALTO	25	N/E	N/E	54,000.00
		PUEBLO NUEVO BAJO	26	N/E	N/E	49,500.00
		PUEBLO NUEVO CONTRERAS	5	N/E	N/E	9,000.00
		PUEBLO SAN BERNABE OCOTEPEC	5	N/E	N/E	9,000.00
		PUEBLO SAN NICOLAS TOTOLAPAN	1	N/E	N/E	3,000.00
		PUENTE SIERRA	11	N/E	N/E	18,388.50
		RANCHO PANCHITA	2	N/E	N/E	3,155.40
		ROSAL ALTO	4	N/E	N/E	9,000.00
		SAN BARTOLO AMEYALCO	35	N/E	N/E	66,077.70
		SAN BERNABE	33	N/E	N/E	64,500.00
		SAN BERNABE OCOTEPEC	19	N/E	N/E	34,500.00
		SAN FRANCISCO	62	N/E	N/E	104,820.90

CUADRO IV.17
PROSAP PROGRAMAS QUE OTORGAN SUBSIDIOS Y APOYOS A LA POBLACIÓN
ENERO-DICIEMBRE 2008

UNIDAD RESPONSABLE / DENOMINACIÓN DEL PROGRAMA	DELEGACIÓN	COLONIA	POBLACIÓN OBJETIVO	PRESUPUESTO (Pesos con dos decimales)		
				ORIGINAL ANUAL	PROGRAMADO MODIFICADO AL PERIODO	EJERCIDO
		SAN FRANCISCO CONTRERAS	14	N/E	N/E	21,000.00
		SAN JERONIMO	18	N/E	N/E	34,500.00
		SAN JERONIMO ACULCO	151	N/E	N/E	259,739.70
		SAN JERONIMO LIDICE	116	N/E	N/E	218,540.40
		SAN JERONIMO LIDICE CONJ LA PAZ	3	N/E	N/E	6,233.10
		SAN NICOLAS	6	N/E	N/E	12,000.00
		SAN NICOLAS TOTOLAPAN	62	N/E	N/E	106,500.00
		SANTA TERESA	72	N/E	N/E	119,331.00
		TIERRA COLORADA	27	N/E	N/E	51,699.30
		TIERRA UNIDA	21	N/E	N/E	43,087.80
		U H INDEPENDENCIA	58	N/E	N/E	105,651.90
		UNIDAD INDEPENDENCIA	67	N/E	N/E	138,000.00
		VALLE DE LUCES	4	N/E	N/E	9,000.00
		VISTA HERMOSA	32	N/E	N/E	56,199.30
				N/E	N/E	
SEGURO DE DESEMPLEO	MIGUEL HIDALGO		7,438	N/E	N/E	13,352,948.10
		10 DE ABRIL	14	N/E	N/E	23,043.90
		16 DE SEPTIEMBRE	66	N/E	N/E	120,520.20
		5 DE MAYO	110	N/E	N/E	200,307.30
		AGRICULTURA	105	N/E	N/E	184,040.40
		AHUEHUETES ANAHUAC	15	N/E	N/E	25,888.50
		ALTOS	1	N/E	N/E	3,000.00
		AMERICA	56	N/E	N/E	104,121.60
		AMP DANIEL GARZA	30	N/E	N/E	52,810.80
		AMP GRANADA	33	N/E	N/E	55,733.10
		AMP POPO	12	N/E	N/E	18,155.40
		AMP TORRE BLANCA	17	N/E	N/E	28,577.70

CUADRO IV.17
PROSAP PROGRAMAS QUE OTORGAN SUBSIDIOS Y APOYOS A LA POBLACIÓN
ENERO-DICIEMBRE 2008

UNIDAD RESPONSABLE / DENOMINACIÓN DEL PROGRAMA	DELEGACIÓN	COLONIA	POBLACIÓN OBJETIVO	PRESUPUESTO (Pesos con dos decimales)		
				ORIGINAL ANUAL	PROGRAMADO MODIFICADO AL PERIODO	EJERCIDO
		AMPL GRANADA	9	N/E	N/E	18,699.30
		AMPL POPO	2	N/E	N/E	4,733.10
		ANAHUAC	1,570	N/E	N/E	2,776,518.60
		ANANHUAC	6	N/E	N/E	9,000.00
		ANGEL ZIMBRON	4	N/E	N/E	7,500.00
		ANTIGUA ARGENTINA	5	N/E	N/E	9,000.00
		ANZURES	28	N/E	N/E	45,466.20
		ARGENTINA	127	N/E	N/E	233,354.70
		ARGENTINA ANTIGUA	126	N/E	N/E	216,861.30
		ARGENTINA PONIENTE	67	N/E	N/E	139,010.10
		ARGENTINA PTE	68	N/E	N/E	126,783.60
		BOSQUE DE CHAPULTEPEC	6	N/E	N/E	9,000.00
SEGURO DE DESEMPLEO	MIGUEL HIDALGO	BOSQUES DE LAS LOMAS	1	N/E	N/E	-
		CHAPULTEPEC MORALES	5	N/E	N/E	9,077.70
		CUAUHTEMOC PENSIL	25	N/E	N/E	38,432.40
		DANIEL GARZA	372	N/E	N/E	663,719.10
		DEPORTIVA PENSIL	24	N/E	N/E	43,733.10
		DOCTORES	4	N/E	N/E	6,000.00
		DOS LAGOS	6	N/E	N/E	10,888.50
		ESCANDON	505	N/E	N/E	898,627.80
		FCO I MADERO	5	N/E	N/E	9,000.00
		FRANCISCO I MADERO	25	N/E	N/E	43,165.50
		FRANCISCO I. MADERO	38	N/E	N/E	67,500.00
		GRANADA	31	N/E	N/E	56,976.30
		HUASTECA	14	N/E	N/E	24,777.00
		HUICHAPAN	192	N/E	N/E	332,408.70
		IGNACIO ALTAMIRANO	4	N/E	N/E	6,000.00
		IRRIGACION	35	N/E	N/E	63,854.70

CUADRO IV.17
PROSAP PROGRAMAS QUE OTORGAN SUBSIDIOS Y APOYOS A LA POBLACIÓN
ENERO-DICIEMBRE 2008

UNIDAD RESPONSABLE / DENOMINACIÓN DEL PROGRAMA	DELEGACIÓN	COLONIA	POBLACIÓN OBJETIVO	PRESUPUESTO (Pesos con dos decimales)		
				ORIGINAL ANUAL	PROGRAMADO MODIFICADO AL PERIODO	EJERCIDO
		LEGARIA	78	N/E	N/E	135,310.80
		LOMA HERMOSA	10	N/E	N/E	18,000.00
		LOMAS	1	N/E	N/E	3,000.00
		LOMAS ALTAS	3	N/E	N/E	9,000.00
		LOMAS BARRILACO SECC VERTIENTES	2	N/E	N/E	3,077.70
		LOMAS DE BEZARES	12	N/E	N/E	18,310.80
		LOMAS DE CHAPULTEPEC	22	N/E	N/E	39,155.40
		LOMAS DE SOTELO	36	N/E	N/E	69,310.80
		LOMAS DE VIRREYES	34	N/E	N/E	64,374.90
SEGURO DE DESEMPLEO	MIGUEL HIDALGO	LOS MANZANOS	4	N/E	N/E	7,733.10
		MENSIL NORTE	5	N/E	N/E	9,000.00
		MEXICO	6	N/E	N/E	9,077.70
		MEXICO DF	5	N/E	N/E	9,000.00
		MEXICO NUEVO	120	N/E	N/E	208,506.60
		MIGUEL CHAPULTEPEC	5	N/E	N/E	9,233.10
		MOLINO DEL REY	5	N/E	N/E	9,000.00
		NEXTITLA	39	N/E	N/E	64,087.80
		NUEVA ANZURES	4	N/E	N/E	6,000.00
		NUEVA ARGENTINA	41	N/E	N/E	70,733.10
		NVA ARGENTINA	5	N/E	N/E	9,077.70
		OBSERVATORIO	73	N/E	N/E	133,087.80
		OENSIL	1	N/E	N/E	-
		PENCIL	8	N/E	N/E	18,077.70
		PENSIL	356	N/E	N/E	655,452.60
		PENSIL NORTE	87	N/E	N/E	161,043.90
		PENSIL NTE	270	N/E	N/E	484,239.30
		PENSIL SUR	13	N/E	N/E	25,500.00

CUADRO IV.17
PROSAP PROGRAMAS QUE OTORGAN SUBSIDIOS Y APOYOS A LA POBLACIÓN
ENERO-DICIEMBRE 2008

UNIDAD RESPONSABLE / DENOMINACIÓN DEL PROGRAMA	DELEGACIÓN	COLONIA	POBLACIÓN OBJETIVO	PRESUPUESTO (Pesos con dos decimales)		
				ORIGINAL ANUAL	PROGRAMADO MODIFICADO AL PERIODO	EJERCIDO
		PENSIL TACUBA	3	N/E	N/E	7,500.00
		PERIODISTA	3	N/E	N/E	7,500.00
		PERIODISTAS	5	N/E	N/E	7,733.10
		PLUTARCO ELIAS	5	N/E	N/E	9,077.70
		PLUTARCO ELIAS CALLES	83	N/E	N/E	153,675.60
		POLANCO	19	N/E	N/E	40,733.10
		POLANCO CHAPULTEPEC	9	N/E	N/E	13,733.10
SEGURO DE DESEMPLEO	MIGUEL HIDALGO	POLANCO CHAPULTEPEC MORALES	3	N/E	N/E	4,500.00
		POLANCO REFORMA	4	N/E	N/E	6,233.10
		POPO	73	N/E	N/E	127,608.00
		POPOTLA	431	N/E	N/E	781,675.20
		PROLONGACION DANIEL GARZA	2	N/E	N/E	4,500.00
		REFORMA SOCIAL	32	N/E	N/E	61,087.80
		RESIDENCIAL MILITAR	70	N/E	N/E	122,229.60
		RETORNO DE BEZARES	6	N/E	N/E	9,155.40
		SAN DIEGO COYOACAN	113	N/E	N/E	207,114.60
		SAN DIEGO OCOYOACAC	41	N/E	N/E	69,155.40
		SAN JOAQUIN	28	N/E	N/E	42,233.10
		SAN JUANICO	37	N/E	N/E	68,097.90
		SAN LORENZO TLALTENANGO	25	N/E	N/E	46,631.70
		SAN MIGUEL CHAPULTEPEC	237	N/E	N/E	424,381.50
		SANTO TOMAS	21	N/E	N/E	38,354.70
		TACUBA	199	N/E	N/E	366,185.70
		TACUBAYA	325	N/E	N/E	616,178.70
		TLAXPANA	208	N/E	N/E	379,172.10
		TORRE BLANCA	119	N/E	N/E	203,982.90

CUADRO IV.17
PROSAP PROGRAMAS QUE OTORGAN SUBSIDIOS Y APOYOS A LA POBLACIÓN
ENERO-DICIEMBRE 2008

UNIDAD RESPONSABLE / DENOMINACIÓN DEL PROGRAMA	DELEGACIÓN	COLONIA	POBLACIÓN OBJETIVO	PRESUPUESTO (Pesos con dos decimales)		
				ORIGINAL ANUAL	PROGRAMADO MODIFICADO AL PERIODO	EJERCIDO
		TORREBLANCA	58	N/E	N/E	117,000.00
		U H LOMAS DE SOTELO	2	N/E	N/E	4,733.10
		U HOGAR PARA NOSOTROS	3	N/E	N/E	4,733.10
		U LEGARIA	5	N/E	N/E	9,233.10
		U MEXICO TACUBA	2	N/E	N/E	3,155.40
		U POPULAR LOMA HERMOSA	62	N/E	N/E	107,540.40
SEGURO DE DESEMPLEO	MIGUEL HIDALGO	UN HOGAR PARA NOSOTROS	14	N/E	N/E	27,155.40
		UNIDAD HABITACIONAL LOMAS DE SOTELO	2	N/E	N/E	4,500.00
		UNIDAD LOMA HERMOSA	1	N/E	N/E	3,000.00
		VENTURA PEREZ DE ALBA	141	N/E	N/E	246,479.40
		VERONICA ANZURES	23	N/E	N/E	40,655.40
		VERONICA ANZUREZ	11	N/E	N/E	18,155.40
			5	N/E	N/E	13,500.00
SEGURO DE DESEMPLEO	MILPA ALTA		2,429	N/E	N/E	5,265,783.90
		AMP SAN MATEO	2	N/E	N/E	6,077.70
		AMP SAN SALVADOR	3	N/E	N/E	7,655.40
		BARRIO CROSTITLA	5	N/E	N/E	9,000.00
		BARRIO CRUZTITLA	4	N/E	N/E	6,000.00
		BARRIO DE LA LUZ	4	N/E	N/E	9,000.00
		BARRIO DE SANTA MARTA	5	N/E	N/E	9,000.00
		BARRIO DE SANTA MARTHA	4	N/E	N/E	9,155.40
		BARRIO DE SANTIAGO SAN PABLO	4	N/E	N/E	6,000.00
		BARRIO GUADALUPE TLACOTEN	5	N/E	N/E	9,000.00
		BARRIO LA CONCEPCION	42	N/E	N/E	93,442.50
		BARRIO LA LUZ	24	N/E	N/E	51,621.60
		BARRIO LOS ANGELES	5	N/E	N/E	9,000.00

CUADRO IV.17
PROSAP PROGRAMAS QUE OTORGAN SUBSIDIOS Y APOYOS A LA POBLACIÓN
ENERO-DICIEMBRE 2008

UNIDAD RESPONSABLE / DENOMINACIÓN DEL PROGRAMA	DELEGACIÓN	COLONIA	POBLACIÓN OBJETIVO	PRESUPUESTO (Pesos con dos decimales)		
				ORIGINAL ANUAL	PROGRAMADO MODIFICADO AL PERIODO	EJERCIDO
		BARRIO SAN AGUSTIN	21	N/E	N/E	47,820.90
SEGURO DE DESEMPLEO	MILPA ALTA	BARRIO SAN AGUSTIN EL ALTO	5	N/E	N/E	9,000.00
		BARRIO SAN MARCOS	8	N/E	N/E	15,466.20
		BARRIO SAN MATEO	37	N/E	N/E	80,898.60
		BARRIO SAN MIGUEL	2	N/E	N/E	9,233.10
		BARRIO SANTA ANA	5	N/E	N/E	9,000.00
		BARRIO SANTA CRUZ	21	N/E	N/E	37,500.00
		BARRIO SANTA CRUZ MILPA-ALTA	4	N/E	N/E	9,155.40
		BARRIO SANTA MARTHA	29	N/E	N/E	54,310.80
		BARRIO STA CRUZ	120	N/E	N/E	299,756.40
		BARRIO STA MARTHA	29	N/E	N/E	76,064.10
		BARRIO TECAXTITLA	4	N/E	N/E	12,000.00
		BARRIO TENANTITLA	2	N/E	N/E	-
		BARRIO TENANTITLA TECOMILT	4	N/E	N/E	9,000.00
		BARRIO XOCHITEPEC	40	N/E	N/E	113,462.70
		BARRIO XOCHITEPETL	7	N/E	N/E	18,000.00
		BO DE LA LUZ	5	N/E	N/E	9,000.00
		BO TENANTITLA	4	N/E	N/E	9,000.00
		CONDESA	5	N/E	N/E	9,000.00
		CRUZTITLA	3	N/E	N/E	9,077.70
		GUADALUPE	12	N/E	N/E	24,699.30
		LA CONCEPCION	8	N/E	N/E	18,155.40
		LA LUZ	16	N/E	N/E	30,155.40
		LOS ANGELES	3	N/E	N/E	3,000.00
		MIGUEL HIDALGO	7	N/E	N/E	16,966.20

CUADRO IV.17
PROSAP PROGRAMAS QUE OTORGAN SUBSIDIOS Y APOYOS A LA POBLACIÓN
ENERO-DICIEMBRE 2008

UNIDAD RESPONSABLE / DENOMINACIÓN DEL PROGRAMA	DELEGACIÓN	COLONIA	POBLACIÓN OBJETIVO	PRESUPUESTO (Pesos con dos decimales)		
				ORIGINAL ANUAL	PROGRAMADO MODIFICADO AL PERIODO	EJERCIDO
		MIGUEL HIDALGO SAN MATEO	1	N/E	N/E	3,000.00
SEGURO DE DESEMPLEO	MILPA ALTA	NUCHTIA	4	N/E	N/E	9,155.40
		PABLO OZTOTEPEC	3	N/E	N/E	6,000.00
		PARAJE MELE4NCO	2	N/E	N/E	9,000.00
		PBLO SAN AGUSTIN OHTENCO	6	N/E	N/E	10,888.50
		PBLO SAN ANTONIO TECOMITL	50	N/E	N/E	113,797.20
		PBLO SAN BARTOLOME XICOMULCO	9	N/E	N/E	21,388.50
		PBLO SAN FRANCISCO TECOXPA	242	N/E	N/E	589,938.60
		PBLO SAN JERONIMO MIACATLAN	71	N/E	N/E	169,584.30
		PBLO SAN JUAN TEPENAHUAC	29	N/E	N/E	69,597.90
		PBLO SAN PABLO OZTOTEPEC	133	N/E	N/E	335,523.30
		PBLO SAN PEDRO ATOCPAN	33	N/E	N/E	80,331.00
		PBLO SAN SALVADOR CUAUHTENCO	108	N/E	N/E	223,949.10
		PBLO STA ANA TLACOTENCO	25	N/E	N/E	61,398.60
		PBLO. SAN SALVADOR CUAUHTENCO	5	N/E	N/E	9,000.00
		PEÑA ALTA	4	N/E	N/E	9,155.40
		PLB. SAN SALVADOR CUAHUTENCO	6	N/E	N/E	9,000.00
		PUEBLO SAN AGUSTIN OHTENCO	6	N/E	N/E	9,155.40
		PUEBLO SAN ANTONIO TECOMITL	24	N/E	N/E	39,000.00
		PUEBLO SAN BARTOLOME XICOMULCO	7	N/E	N/E	12,000.00

CUADRO IV.17
PROSAP PROGRAMAS QUE OTORGAN SUBSIDIOS Y APOYOS A LA POBLACIÓN
ENERO-DICIEMBRE 2008

UNIDAD RESPONSABLE / DENOMINACIÓN DEL PROGRAMA	DELEGACIÓN	COLONIA	POBLACIÓN OBJETIVO	PRESUPUESTO (Pesos con dos decimales)		
				ORIGINAL ANUAL	PROGRAMADO MODIFICADO AL PERIODO	EJERCIDO
		PUEBLO SAN FRANCISCO TECOXPA	3	N/E	N/E	6,000.00
		PUEBLO SAN JERONIMO MIACATLAN	6	N/E	N/E	15,000.00
		PUEBLO SAN PABLO OZTOTEPEC	20	N/E	N/E	36,000.00
		PUEBLO SAN PEDRO ATOCPAN	1	N/E	N/E	-
		PUEBLO SAN SALVADOR CUAUHTENCO	12	N/E	N/E	22,500.00
		PUEBLO SANTA ANA TLACOTENCO	2	N/E	N/E	6,000.00
SEGURO DE DESEMPLEO	MILPA ALTA	SAN AGUSTIN EL ALTO	24	N/E	N/E	44,043.90
		SAN AGUSTIN OHTENCO	2	N/E	N/E	3,000.00
		SAN AGUSTIN OTENCO	4	N/E	N/E	9,000.00
		SAN ANDRES MIXQUIC	4	N/E	N/E	6,000.00
		SAN ANTONIO	7	N/E	N/E	12,000.00
		SAN ANTONIO TECOMITL	151	N/E	N/E	301,297.20
		SAN BARTOLO XICOMULCO	2	N/E	N/E	9,000.00
		SAN BARTOLOME	12	N/E	N/E	24,155.40
		SAN BARTOLOME XICOMULCO	28	N/E	N/E	55,577.70
		SAN BARTOLOME XOCHIMILCO	11	N/E	N/E	25,966.20
		SAN FCO. TECOXPA	21	N/E	N/E	46,087.80
		SAN FCO. TECOXPAN	6	N/E	N/E	9,155.40
		SAN FRANCISCO TECOXPA	55	N/E	N/E	132,030.30
		SAN FRANCISCO TOCOXPA	5	N/E	N/E	9,000.00
		SAN JERONIMO	5	N/E	N/E	9,000.00
		SAN JERONIMO MIACATLA	4	N/E	N/E	9,233.10
		SAN JERONIMO MIACATLAN	33	N/E	N/E	68,510.10

CUADRO IV.17
PROSAP PROGRAMAS QUE OTORGAN SUBSIDIOS Y APOYOS A LA POBLACIÓN
ENERO-DICIEMBRE 2008

UNIDAD RESPONSABLE / DENOMINACIÓN DEL PROGRAMA	DELEGACIÓN	COLONIA	POBLACIÓN OBJETIVO	PRESUPUESTO (Pesos con dos decimales)		
				ORIGINAL ANUAL	PROGRAMADO MODIFICADO AL PERIODO	EJERCIDO
		SAN JUAN TEPENAHUAC	14	N/E	N/E	25,500.00
		SAN LORENZO	4	N/E	N/E	6,000.00
		SAN LORENZO TLACOYUCAN	20	N/E	N/E	39,466.20
		SAN MATEO	19	N/E	N/E	50,121.60
		SAN MIGUEL	6	N/E	N/E	9,000.00
		SAN PABLO	20	N/E	N/E	46,733.10
		SAN PABLO AZTOTEPEC	14	N/E	N/E	22,500.00
		SAN PABLO OSTOTEPEC	7	N/E	N/E	18,155.40
SEGURO DE DESEMPLEO	MILPA ALTA	SAN PABLO OZTETEPEC	3	N/E	N/E	9,233.10
		SAN PABLO OZTOTEPEC	181	N/E	N/E	350,719.50
		SAN PABLO0 OZTOTEPEC	4	N/E	N/E	9,000.00
		SAN PABLOOZTOTEPEC	4	N/E	N/E	7,733.10
		SAN PEDRO ATOCPAN	45	N/E	N/E	87,699.30
		SAN SALVADOR	17	N/E	N/E	28,655.40
		SAN SALVADOR CUAUTENCO	6	N/E	N/E	9,155.40
		SAN SALVADOR CUAHTENCO	12	N/E	N/E	27,388.50
		SAN SALVADOR CUAHUTENCO	61	N/E	N/E	131,043.90
		SAN SALVADOR CUAUHTENCO	43	N/E	N/E	78,854.70
		SAN SALVADOR CUAUTENCO	17	N/E	N/E	33,466.20
		SAN SALVADOR CUAUTITENCO	6	N/E	N/E	9,077.70
		SAN SALVADOR CUCHUTANCO	4	N/E	N/E	6,000.00
		SAN. AGUSTIN EL ALTO	4	N/E	N/E	9,000.00
		SAN. ANTONIO TECOMITL	15	N/E	N/E	27,000.00
		SAN. ANTONIO TECXOMITL	1	N/E	N/E	3,000.00
		SAN. PABLO AZTOTEPEC	11	N/E	N/E	18,000.00

CUADRO IV.17
PROSAP PROGRAMAS QUE OTORGAN SUBSIDIOS Y APOYOS A LA POBLACIÓN
ENERO-DICIEMBRE 2008

UNIDAD RESPONSABLE / DENOMINACIÓN DEL PROGRAMA	DELEGACIÓN	COLONIA	POBLACIÓN OBJETIVO	PRESUPUESTO (Pesos con dos decimales)		
				ORIGINAL ANUAL	PROGRAMADO MODIFICADO AL PERIODO	EJERCIDO
		SAN. PEDRO ACTOPAN	5	N/E	N/E	9,000.00
		SAN. SALVADOR CUAUTENCO	6	N/E	N/E	9,000.00
		SANPABLO O.	3	N/E	N/E	9,000.00
		SANTA ANA TLAC OTENCO	1	N/E	N/E	-
		SANTA ANA TLACOTENCO	51	N/E	N/E	110,121.60
		SANTA CRUZ	15	N/E	N/E	34,966.20
		SANTA MARTHA	16	N/E	N/E	39,155.40
		SANTACRUZ MILPAALTA	5	N/E	N/E	9,000.00
SEGURO DE DESEMPLEO	MILPA ALTA	SN. BARTOLOME XICOMULCA	5	N/E	N/E	9,000.00
		SN. SALVADOR CUAHTENCO	5	N/E	N/E	9,233.10
		SN. SALVADOR CUAUHTENCO	5	N/E	N/E	9,000.00
		STA ANA TLACOTENCO	4	N/E	N/E	9,155.40
		STA ANA TLACOTENCO	5	N/E	N/E	9,077.70
		STA CRUZ	6	N/E	N/E	9,077.70
		STA MARTHA	7	N/E	N/E	9,000.00
		STA. CRUZ	9	N/E	N/E	16,810.80
		STA. MARTHA	8	N/E	N/E	18,155.40
		TECAXTITLA	6	N/E	N/E	9,000.00
		TECOMITL	3	N/E	N/E	9,000.00
		TECOMITL BARRIO TECAXTITLA	15	N/E	N/E	25,500.00
		TECOXPA	5	N/E	N/E	9,233.10
		VILLA MILPA ALTA	12	N/E	N/E	27,699.30
SEGURO DE DESEMPLEO	TLAHUAC		6,031	N/E	N/E	12,022,475.70
		3 DE MAYO	5	N/E	N/E	9,233.10
		AGRICOLA	4	N/E	N/E	9,000.00
		LATINOAMERICANA AGRICOLA METROPOLITANA	151	N/E	N/E	285,239.70

CUADRO IV.17
PROSAP PROGRAMAS QUE OTORGAN SUBSIDIOS Y APOYOS A LA POBLACIÓN
ENERO-DICIEMBRE 2008

UNIDAD RESPONSABLE / DENOMINACIÓN DEL PROGRAMA	DELEGACIÓN	COLONIA	POBLACIÓN OBJETIVO	PRESUPUESTO (Pesos con dos decimales)		
				ORIGINAL ANUAL	PROGRAMADO MODIFICADO AL PERIODO	EJERCIDO
		AMP DEL MAR	4	N/E	N/E	12,000.00
		AMP LA CONCHITA	2	N/E	N/E	6,000.00
SEGURO DE DESEMPLEO	TLAHUAC	AMP LOPEZ PORTILLO	23	N/E	N/E	42,233.10
		AMP LOS OLIVOS	16	N/E	N/E	31,500.00
		AMP MIGUEL HIDALGO	6	N/E	N/E	9,000.00
		AMP OLIVOS	1	N/E	N/E	3,000.00
		AMP SANTA CATARINA	6	N/E	N/E	15,000.00
		AMP SELENE	46	N/E	N/E	93,466.20
		AMPL LOPEZ PORTILLO	5	N/E	N/E	7,733.10
		AMPL SELENE	32	N/E	N/E	59,097.90
		ARBOLEDAS	11	N/E	N/E	21,000.00
		ARGENTINA PTE	4	N/E	N/E	7,733.10
		ATOTALCO	1	N/E	N/E	3,000.00
		BARRIO DE LA GUADALUPE	3	N/E	N/E	7,500.00
		BARRIO DE LOS REYES	3	N/E	N/E	9,000.00
		TLAHUAC BARRIO DE SAN BARTOLOME	1	N/E	N/E	3,000.00
		MIXQUIC BARRIO GUADALUPE	15	N/E	N/E	27,854.70
		BARRIO LA ASUNCION	37	N/E	N/E	78,131.70
		BARRIO LA ASUNCION SAN.	4	N/E	N/E	9,000.00
		IZTAYOPAN BARRIO LA CONCHITA	3	N/E	N/E	9,000.00
		BARRIO LA MAGDALENA	16	N/E	N/E	29,587.80
		BARRIO LA SOLEDAD	7	N/E	N/E	12,000.00
		BARRIO LA SOLEDAD SAN	5	N/E	N/E	9,000.00
		JUAN IXTAYOPAN BARRIO LOS REYES	43	N/E	N/E	80,253.30
		BARRIO LOS REYES MIZQUIC	4	N/E	N/E	9,000.00

CUADRO IV.17
PROSAP PROGRAMAS QUE OTORGAN SUBSIDIOS Y APOYOS A LA POBLACIÓN
ENERO-DICIEMBRE 2008

UNIDAD RESPONSABLE / DENOMINACIÓN DEL PROGRAMA	DELEGACIÓN	COLONIA	POBLACIÓN OBJETIVO	PRESUPUESTO (Pesos con dos decimales)		
				ORIGINAL ANUAL	PROGRAMADO MODIFICADO AL PERIODO	EJERCIDO
SEGURO DE DESEMPLEO	TLAHUAC	BARRIO SAN AGUSTIN	10	N/E	N/E	24,854.70
		BARRIO SAN BARTOLO	8	N/E	N/E	16,733.10
		BARRIO SAN JUAN	22	N/E	N/E	41,743.20
		BARRIO SAN MATEO	65	N/E	N/E	127,685.70
		BARRIO SAN MIGUEL	30	N/E	N/E	63,131.70
		BARRIO SAN MIGUEL MIXQUIC	7	N/E	N/E	15,000.00
		BARRIO SANTA ANA	5	N/E	N/E	9,000.00
		BARRIO SANTA CRUZ	1	N/E	N/E	3,000.00
		BARRIO SANTA CRUZ MIXQUIC	2	N/E	N/E	6,000.00
		BARRIO SANTIAGO TULYEHUALCO	3	N/E	N/E	6,000.00
		BARRIO STA ANA	9	N/E	N/E	18,621.60
		BARRIO STA ANA ZAPOTITLAN	128	N/E	N/E	236,570.70
		BENITO QUEZADA LA ESTACION	3	N/E	N/E	6,000.00
		BO SAN MATEO	5	N/E	N/E	9,000.00
		BODET	50	N/E	N/E	100,918.80
		CAMPESTRE EL POTRERO	5	N/E	N/E	9,077.70
		CHICHILAULA	1	N/E	N/E	3,000.00
		CONCHITA ZAPOTITLAN	6	N/E	N/E	12,000.00
		DEL MAR	235	N/E	N/E	476,547.00
		EL LLANO	5	N/E	N/E	9,000.00
		EL ROSARIO	11	N/E	N/E	25,810.80
		EL ROSARIO SAN JUAN IXTAYOPAN	2	N/E	N/E	6,000.00
		EL TRIANGULO	7	N/E	N/E	12,543.90
		EMILIANO ZAPATA	23	N/E	N/E	42,854.70

CUADRO IV.17
PROSAP PROGRAMAS QUE OTORGAN SUBSIDIOS Y APOYOS A LA POBLACIÓN
ENERO-DICIEMBRE 2008

UNIDAD RESPONSABLE / DENOMINACIÓN DEL PROGRAMA	DELEGACIÓN	COLONIA	POBLACIÓN OBJETIVO	PRESUPUESTO (Pesos con dos decimales)		
				ORIGINAL ANUAL	PROGRAMADO MODIFICADO AL PERIODO	EJERCIDO
		EMILIANO ZAPATA 2 SECC.	1	N/E	N/E	3,000.00
		EMILIANO ZAPATA PRIMERA SECCION	1	N/E	N/E	1,500.00
		EMILIANO ZAPATA TETELCO	4	N/E	N/E	9,155.40
SEGURO DE DESEMPLEO	TLAHUAC	ESTACION TLAHUAC	3	N/E	N/E	9,000.00
		FRANCISCO VILLA	6	N/E	N/E	12,466.20
		GRANJAS CABRERA	12	N/E	N/E	24,543.90
		GUADALUPE	5	N/E	N/E	9,000.00
		GUADALUPE TLALTENCO	37	N/E	N/E	75,597.90
		GUADLUPE TLALTENCO	5	N/E	N/E	9,000.00
		HABANA	1	N/E	N/E	4,500.00
		JAIME TORRES BODET	41	N/E	N/E	84,388.50
		JARDINES DE LLANO SAN JUAN IXTAYOPAN	1	N/E	N/E	4,500.00
		JARDINES DEL LLANO	18	N/E	N/E	41,121.60
		JOSE LOPEZ PORTILLO	5	N/E	N/E	9,000.00
		LA ASUNCION	1	N/E	N/E	3,000.00
		LA CANCHITA	2	N/E	N/E	7,500.00
		LA CANCHITA ZAPOTITLAN	1	N/E	N/E	4,500.00
		LA CONCHITA	92	N/E	N/E	181,500.00
		LA CONCHITA SAN JUAN IXTAYOPAN	2	N/E	N/E	6,000.00
		LA CONCHITA ZAPOTITLA	9	N/E	N/E	18,000.00
		LA CONCHITA ZAPOTITLAN	377	N/E	N/E	764,583.90
		LA DRAGA	11	N/E	N/E	22,500.00
		LA ESTACION	98	N/E	N/E	185,050.50
		LA HABANA	48	N/E	N/E	81,597.90
		LA LOMA	2	N/E	N/E	4,577.70
		LA LUPITA	11	N/E	N/E	24,155.40

CUADRO IV.17
PROSAP PROGRAMAS QUE OTORGAN SUBSIDIOS Y APOYOS A LA POBLACIÓN
ENERO-DICIEMBRE 2008

UNIDAD RESPONSABLE / DENOMINACIÓN DEL PROGRAMA	DELEGACIÓN	COLONIA	POBLACIÓN OBJETIVO	PRESUPUESTO (Pesos con dos decimales)		
				ORIGINAL ANUAL	PROGRAMADO MODIFICADO AL PERIODO	EJERCIDO
		LA LUPITA SAN JUAN IZTAYOPAN	3	N/E	N/E	9,000.00
		LA MESA SANTA CATARINA	2	N/E	N/E	7,500.00
SEGURO DE DESEMPLEO	TLAHUAC	LA METROPOLITANA	1	N/E	N/E	1,500.00
		LA NOPALERA	106	N/E	N/E	195,317.40
		LA SOLEDAD	5	N/E	N/E	12,000.00
		LA SOLEDAD SAN JUAN IXTAYOPAN	1	N/E	N/E	3,000.00
		LA TURBA	40	N/E	N/E	81,753.30
		LA TURBA13250	5	N/E	N/E	9,000.00
		LAS ARBOLEDAS	98	N/E	N/E	191,749.80
		LAS PUERTAS	15	N/E	N/E	28,733.10
		LOMAS DE PADIERNA	6	N/E	N/E	9,000.00
		LOMAS ESTRELLA	5	N/E	N/E	9,000.00
		LOPEZ PORTILLO	49	N/E	N/E	91,219.50
		LOS OLIOVOS	6	N/E	N/E	9,000.00
		LOS OLIVOS	160	N/E	N/E	330,006.60
		LOS OLIVOS TLAHUAC	1	N/E	N/E	3,000.00
		LOS REYES	2	N/E	N/E	3,000.00
		LOS REYES TLAHUAC	4	N/E	N/E	7,500.00
		LOSOLIVOS	5	N/E	N/E	9,000.00
		LUPITA	7	N/E	N/E	13,810.80
		METROPOLITANA	4	N/E	N/E	9,000.00
		MIGUEL HIDALGO	492	N/E	N/E	962,715.60
		MIXQUIC	4	N/E	N/E	7,500.00
		NOPALERA	11	N/E	N/E	22,500.00
		OJO DE AGUA	51	N/E	N/E	98,719.50
		OJO DE AGUA TLALTENCO	7	N/E	N/E	12,000.00

CUADRO IV.17
PROSAP PROGRAMAS QUE OTORGAN SUBSIDIOS Y APOYOS A LA POBLACIÓN
ENERO-DICIEMBRE 2008

UNIDAD RESPONSABLE / DENOMINACIÓN DEL PROGRAMA	DELEGACIÓN	COLONIA	POBLACIÓN OBJETIVO	PRESUPUESTO (Pesos con dos decimales)		
				ORIGINAL ANUAL	PROGRAMADO MODIFICADO AL PERIODO	EJERCIDO
		OLIVOS	8	N/E	N/E	13,500.00
SEGURO DE DESEMPLEO	TLAHUAC	PBLO SAN ANDRES MIXQUI	30	N/E	N/E	61,141.80
		PBLO SAN JUAN IXTAYOPAN	64	N/E	N/E	135,162.00
		PBLO SAN NICOLAS TETELCO	25	N/E	N/E	46,787.10
		PBLO STA CATARINA YECAHUIZOTL	33	N/E	N/E	57,364.80
		PBLO. SAN NICOLAS TETELCO	4	N/E	N/E	9,000.00
		PEÑA ALTA	26	N/E	N/E	47,199.30
		PRADO COAPA	3	N/E	N/E	4,500.00
		PUEBLO SAN JUAN IXTAYOPAN	6	N/E	N/E	15,000.00
		QUIAHUATLA	92	N/E	N/E	200,462.70
		SA¡N JOISE	6	N/E	N/E	9,000.00
		SAN AGUSTIN	2	N/E	N/E	4,500.00
		SAN ANDRES	29	N/E	N/E	58,942.50
		SAN ANDRES MIXQUIC	25	N/E	N/E	67,655.40
		SAN ANDRES MIXQUIC STA CRUZ	1	N/E	N/E	9,000.00
		SAN BARTOLOME MIXQUIC	5	N/E	N/E	13,500.00
		SAN FRANCISCO	5	N/E	N/E	12,000.00
		SAN FRANCISCO TLALTENCO	105	N/E	N/E	215,905.20
		SAN JOSE	142	N/E	N/E	274,871.40
		SAN JOSE TLAHUAC	4	N/E	N/E	12,000.00
		SAN JUAN IXTAYOPAN	1	N/E	N/E	-
		SAN JUAN IZTAYOPAN	16	N/E	N/E	39,000.00
		SAN JUAN XALPA	5	N/E	N/E	9,000.00
		SAN MATEO	14	N/E	N/E	25,500.00
		SAN MIGUEL ZAPOTITLAN	1	N/E	N/E	4,500.00
		SAN NICOLAS TETELCO	2	N/E	N/E	3,000.00

CUADRO IV.17
PROSAP PROGRAMAS QUE OTORGAN SUBSIDIOS Y APOYOS A LA POBLACIÓN
ENERO-DICIEMBRE 2008

UNIDAD RESPONSABLE / DENOMINACIÓN DEL PROGRAMA	DELEGACIÓN	COLONIA	POBLACIÓN OBJETIVO	PRESUPUESTO (Pesos con dos decimales)		
				ORIGINAL ANUAL	PROGRAMADO MODIFICADO AL PERIODO	EJERCIDO
SEGURO DE DESEMPLEO	TLAHUAC	SAN NICOLAS TOLENTINO	16	N/E	N/E	31,500.00
		SAN PEDRO MARTIR	6	N/E	N/E	13,500.00
		SAN SEBASTIAN	5	N/E	N/E	9,000.00
		SAN SEBASTIAN TULYEHUALCO	4	N/E	N/E	9,000.00
		SAN. ANDRES MIXQUI	4	N/E	N/E	9,000.00
		SAN. NICOLAS TOLENTINGO	5	N/E	N/E	9,000.00
		SANTA ANA PONIENTE	17	N/E	N/E	33,000.00
		SANTA ANA PONIENTE 2	5	N/E	N/E	9,000.00
		SANTA ANA PTE.	5	N/E	N/E	9,000.00
		SANTA ANA ZAPOTITLAN	12	N/E	N/E	24,155.40
		SANTA CATARIANA	5	N/E	N/E	9,000.00
		SANTA CATARINA	16	N/E	N/E	39,233.10
		SANTA CATARINA YECAHUIZOTL	4	N/E	N/E	10,500.00
		SANTA CECILIA	95	N/E	N/E	187,530.30
		SANTA CRUZ MIXQUIC	18	N/E	N/E	31,087.80
		SANTA ZAPOTITLAN	5	N/E	N/E	9,000.00
		SANTIAGO ZAPOTITLAN	206	N/E	N/E	415,280.10
		SANTIAGO ZAPOTLITA	5	N/E	N/E	9,000.00
		SANTIAGUITO	1	N/E	N/E	3,000.00
		SANTISGO ZAPOTITLA	5	N/E	N/E	9,000.00
		SEL,ENE	1	N/E	N/E	-
		SELENE	196	N/E	N/E	388,459.20
		SELENE TLAHUAC	1	N/E	N/E	4,500.00
		STA CATARINA	4	N/E	N/E	9,000.00
		TEMPILUILI	6	N/E	N/E	9,077.70
SEGURO DE DESEMPLEO	TLAHUAC	TEOZOMA	4	N/E	N/E	7,733.10

CUADRO IV.17
PROSAP PROGRAMAS QUE OTORGAN SUBSIDIOS Y APOYOS A LA POBLACIÓN
ENERO-DICIEMBRE 2008

UNIDAD RESPONSABLE / DENOMINACIÓN DEL PROGRAMA	DELEGACIÓN	COLONIA	POBLACIÓN OBJETIVO	PRESUPUESTO (Pesos con dos decimales)		
				ORIGINAL ANUAL	PROGRAMADO MODIFICADO AL PERIODO	EJERCIDO
		TEPANTITLAMILCO	3	N/E	N/E	6,155.40
		TETELCO	6	N/E	N/E	16,733.10
		TIERRA BLANCA	20	N/E	N/E	37,165.50
		TIERRA Y LIBERTAD	5	N/E	N/E	13,500.00
		TLAHUAC	1,138	N/E	N/E	2,271,559.80
		TLALTENCO	26	N/E	N/E	60,000.00
		TORRES BODET	2	N/E	N/E	4,500.00
		TORRES BODET SAN JUAN	2	N/E	N/E	9,000.00
		IXTAYOPAN				
		TRES DE MAYO	1	N/E	N/E	3,000.00
		TRIANGULO	2	N/E	N/E	7,500.00
		U H JUAN DE DIOS PEZA	2	N/E	N/E	3,077.70
		U H VILLA TLATEMPA	2	N/E	N/E	3,155.40
		U H ZACATENCO	4	N/E	N/E	6,233.10
		U LOS OLIVOS	121	N/E	N/E	223,381.50
		UNIDAD HABITACIONAL LA	9	N/E	N/E	16,500.00
		DRAGA				
		UNIDAD HABITACIONAL LA	1	N/E	N/E	4,500.00
		DRAGA MIGUEL HIDALGO				
		UNIDAD HABITACIONAL	12	N/E	N/E	21,000.00
		VILLA CENTRO AMERICANA				
		UNIDAD LOS OLIVOS	4	N/E	N/E	9,000.00
		VILLA CENTRO AMERICANA	4	N/E	N/E	9,000.00
		VILLA CENTRO	4	N/E	N/E	9,000.00
		PANAMERICANA				
		VILLA CENTROAMERICANA	6	N/E	N/E	13,500.00
		VILLA CENTROAMERICANA Y	65	N/E	N/E	117,729.60
		DEL CARIBE				
		VILLA DE LOS TRABAJADORES	6	N/E	N/E	12,000.00
		ZACATENCO	33	N/E	N/E	64,398.60

CUADRO IV.17
PROSAP PROGRAMAS QUE OTORGAN SUBSIDIOS Y APOYOS A LA POBLACIÓN
ENERO-DICIEMBRE 2008

UNIDAD RESPONSABLE / DENOMINACIÓN DEL PROGRAMA	DELEGACIÓN	COLONIA	POBLACIÓN OBJETIVO	PRESUPUESTO (Pesos con dos decimales)		
				ORIGINAL ANUAL	PROGRAMADO MODIFICADO AL PERIODO	EJERCIDO
SEGURO DE DESEMPLEO	TLAHUAC	ZACATENCO TLALTENCO	2	N/E	N/E	9,000.00
		ZAPOTITLA	185	N/E	N/E	363,759.90
		ZAPOTITLA TLAHUAC	5	N/E	N/E	9,000.00
		ZAPOTITLAN	55	N/E	N/E	108,000.00
		ZAPOTLA	3	N/E	N/E	7,500.00
		ZONA URBANA STA CATARINA YECAHUIZOTL	6	N/E	N/E	9,155.40
			7	N/E	N/E	13,500.00
SEGURO DE DESEMPLEO	TLALPAN		14,033	N/E	N/E	25,583,651.40
		2 DE OCTUBRE	155	N/E	N/E	283,638.30
		2ª SECC. EL MIRADOR	2	N/E	N/E	3,000.00
		3 DE MAYO	7	N/E	N/E	13,500.00
		4ª SECC. MIGUEL HIDALGO	5	N/E	N/E	9,000.00
		ACTOPA	5	N/E	N/E	9,000.00
		AGRICOLA COAPA	6	N/E	N/E	9,000.00
		AHUACATITLA	1	N/E	N/E	3,000.00
		AILES II	3	N/E	N/E	4,577.70
		AMP 3 DE MAYO	3	N/E	N/E	6,000.00
		AMP HIDALGO	3	N/E	N/E	4,500.00
		AMP LOPEZ PORTILLO	5	N/E	N/E	9,233.10
		AMP M HIDALGO 2ª SECC	19	N/E	N/E	36,388.50
SEGURO DE DESEMPLEO	TLALPAN	AMP MAGDALENA PETLACALCO	4	N/E	N/E	9,155.40
		AMP MIGUEL HIDALDO	4	N/E	N/E	6,000.00
		AMP MIGUEL HIDALGO	420	N/E	N/E	762,317.40
		AMP ORIENTE	3	N/E	N/E	6,000.00
		AMP TEPEXIMILPA	83	N/E	N/E	141,932.40
		AMP TEPEXIMILPA SERVIMET	15	N/E	N/E	31,655.40

CUADRO IV.17
PROSAP PROGRAMAS QUE OTORGAN SUBSIDIOS Y APOYOS A LA POBLACIÓN
ENERO-DICIEMBRE 2008

UNIDAD RESPONSABLE / DENOMINACIÓN DEL PROGRAMA	DELEGACIÓN	COLONIA	POBLACIÓN OBJETIVO	PRESUPUESTO (Pesos con dos decimales)		
				ORIGINAL ANUAL	PROGRAMADO MODIFICADO AL PERIODO	EJERCIDO
		AMP TLALMILLE	5	N/E	N/E	9,077.70
		AMPL CUCHILLA DE PADIERNA	11	N/E	N/E	18,932.40
		AMPL LOPEZ PORTILLO	3	N/E	N/E	4,733.10
		AMPL M HIDALGO 2ª SECC	17	N/E	N/E	34,554.00
		AMPL MAGDALENA PETLACALCO	11	N/E	N/E	20,199.30
		AMPL MIGUEL HIDALGO	468	N/E	N/E	908,742.00
		AMPL TEPEXIMILPA	21	N/E	N/E	43,864.80
		AMPL TEPEXIMILPA SERVIMET	42	N/E	N/E	79,297.20
		AMPL TLALMILLE	6	N/E	N/E	12,466.20
		AMSA	26	N/E	N/E	42,777.00
		ARBOLEDAS	6	N/E	N/E	9,000.00
		ARBOLEDAS DEL SUR	113	N/E	N/E	200,719.50
		ARENAL	37	N/E	N/E	61,709.40
		ATOCPA	5	N/E	N/E	9,000.00
		BARRIO CAMISETAS	29	N/E	N/E	57,287.10
		BARRIO DEL TRUENITO	75	N/E	N/E	143,976.30
		BARRIO LA LONJA	16	N/E	N/E	25,966.20
		BARRIO NIÑO JESUS	12	N/E	N/E	24,233.10
		BARRIO SAN FERNANDO	24	N/E	N/E	41,510.10
SEGURO DE DESEMPLEO	TLALPAN	BELISARIO DOMINGUEZ	15	N/E	N/E	27,233.10
		BELVEDERE	16	N/E	N/E	28,500.00
		BELVEDERE DE ESLAVA	97	N/E	N/E	167,773.50
		BOSQUES DE PEDREGAL	6	N/E	N/E	9,000.00
		BOSQUES DE TEPEXIMILPA	4	N/E	N/E	9,000.00
		BOSQUES DEL PEDREGAL	79	N/E	N/E	146,253.30
		C FOVISSSTE FUENTES BROTANTES	35	N/E	N/E	72,753.30

CUADRO IV.17
PROSAP PROGRAMAS QUE OTORGAN SUBSIDIOS Y APOYOS A LA POBLACIÓN
ENERO-DICIEMBRE 2008

UNIDAD RESPONSABLE / DENOMINACIÓN DEL PROGRAMA	DELEGACIÓN	COLONIA	POBLACIÓN OBJETIVO	PRESUPUESTO (Pesos con dos decimales)		
				ORIGINAL ANUAL	PROGRAMADO MODIFICADO AL PERIODO	EJERCIDO
		C RESIDENCIAL PINARES	15	N/E	N/E	24,932.40
		C RESIDENCIAL VILLA PRADO COAPA	5	N/E	N/E	7,733.10
		C URBANO COAPA	4	N/E	N/E	12,155.40
		CALVARIO CAMISETAS	3	N/E	N/E	4,500.00
		CANTERA	5	N/E	N/E	9,233.10
		CANTERA PUENTE DE PIEDRA	97	N/E	N/E	175,918.80
		CHICHICASPATL	14	N/E	N/E	27,388.50
		CHIMALCOYOC	9	N/E	N/E	21,000.00
		CHIMALCOYOTL	230	N/E	N/E	409,364.40
		CHIMALI	26	N/E	N/E	55,010.10
		CHIMILL	32	N/E	N/E	61,476.30
		CHIMILLI	6	N/E	N/E	9,000.00
		CLUB DE GOLF MEXICO	6	N/E	N/E	16,500.00
		COMUNEROS DE STA URSULA	1	N/E	N/E	1,577.70
		CRUZ DEL FAROL	64	N/E	N/E	114,651.90
		CUCHILLA DE PADIERNA	158	N/E	N/E	283,949.10
		CUCHILLA DEL TESORO	4	N/E	N/E	9,155.40
		CUEVITA DE CURAMAGUEY	3	N/E	N/E	3,000.00
SEGURO DE DESEMPLEO	TLALPAN	CULTURA MAYA	50	N/E	N/E	81,000.00
		CUMBRES DE TEPETONGO	12	N/E	N/E	16,810.80
		DIAMANTE	10	N/E	N/E	15,000.00
		EJIDO DE SAN PEDRO MARTIR	440	N/E	N/E	842,519.40
		EJIDOS DE COAPA	6	N/E	N/E	9,000.00
		EJIDOS DE HUIPULCO	30	N/E	N/E	45,000.00
		EJIDOS DE SAN PEDRO MARTIR	53	N/E	N/E	94,500.00
		EJIDOS SAN PEDRO MARTIR	3	N/E	N/E	9,000.00
		EL ARENAL DE GUADALUPE	5	N/E	N/E	9,233.10

CUADRO IV.17
PROSAP PROGRAMAS QUE OTORGAN SUBSIDIOS Y APOYOS A LA POBLACIÓN
ENERO-DICIEMBRE 2008

UNIDAD RESPONSABLE / DENOMINACIÓN DEL PROGRAMA	DELEGACIÓN	COLONIA	POBLACIÓN OBJETIVO	PRESUPUESTO (Pesos con dos decimales)		
				ORIGINAL ANUAL	PROGRAMADO MODIFICADO AL PERIODO	EJERCIDO
		EL ARENAL TEPEPAN	4	N/E	N/E	7,733.10
		EL BOSQUE	1	N/E	N/E	1,577.70
		EL CALVARIO	6	N/E	N/E	9,000.00
		EL CANTIL	1	N/E	N/E	4,733.10
		EL CONVENTO	30	N/E	N/E	52,398.60
		EL DIVISADERO	3	N/E	N/E	4,733.10
		EL METRO	10	N/E	N/E	19,733.10
		EL MIRADOR	90	N/E	N/E	164,797.20
		EL MIRADOR 2ª SECC.	1	N/E	N/E	4,500.00
		EL MIRADOR 3ª SECC	25	N/E	N/E	43,010.10
		EL MIRADOR 3a.SECC.	6	N/E	N/E	12,000.00
		EL MIRADOR I	106	N/E	N/E	186,962.70
		EL MIRADOR II	131	N/E	N/E	242,493.00
		EL VERANO	14	N/E	N/E	22,500.00
		EL ZACATON	40	N/E	N/E	71,898.60
		ENCINOS	5	N/E	N/E	9,000.00
SEGURO DE DESEMPLEO	TLALPAN	EX EJIDO DE HUIPULCO	17	N/E	N/E	32,898.60
		EX EJIDO HUIPULCO	6	N/E	N/E	10,888.50
		EX EJIDOS DE HUIPULCO	5	N/E	N/E	9,000.00
		EX EJIDOS DE SAN PEDRO MARTIR	7	N/E	N/E	12,000.00
		EX HACIENDA COAPA	135	N/E	N/E	258,084.30
		EX HACIENDA DE SAN JUAN DE DIOS	16	N/E	N/E	27,932.40
		EX HACIENDA SAN JUAN DE DIOS	12	N/E	N/E	19,500.00
		FLORESTA COYOACAN	11	N/E	N/E	16,500.00
		FRACC EL TAPATIO	12	N/E	N/E	21,932.40
		FRACC. EL TAPATIO	1	N/E	N/E	3,000.00

CUADRO IV.17
PROSAP PROGRAMAS QUE OTORGAN SUBSIDIOS Y APOYOS A LA POBLACIÓN
ENERO-DICIEMBRE 2008

UNIDAD RESPONSABLE / DENOMINACIÓN DEL PROGRAMA	DELEGACIÓN	COLONIA	POBLACIÓN OBJETIVO	PRESUPUESTO (Pesos con dos decimales)		
				ORIGINAL ANUAL	PROGRAMADO MODIFICADO AL PERIODO	EJERCIDO
		FRACC. HDA. SAN JUAN	3	N/E	N/E	4,500.00
		FRACC. PRADOS COAPA	4	N/E	N/E	6,000.00
		FRACC. RAMOS MILLAN	3	N/E	N/E	4,500.00
		FUENTES BROTANTES	24	N/E	N/E	39,388.50
		FUENTES DE TEPEPAN	44	N/E	N/E	78,442.50
		FUENTES DEL PEDREGAL	37	N/E	N/E	70,165.50
		GRANJAS COAPA	165	N/E	N/E	288,651.90
		GRNJAS COAPA	3	N/E	N/E	9,000.00
		GUADALUPANA	1	N/E	N/E	4,500.00
		GUADALUPE	36	N/E	N/E	64,631.70
		HACIENDA DE SAN JUAN	13	N/E	N/E	21,388.50
		HACIENDA DE SAN JUAN DE TLALPAN 2ª SECC	12	N/E	N/E	21,699.30
		HEROES DE PADIERNA	376	N/E	N/E	698,607.60
		HEROES DE PEDIERNA	2	N/E	N/E	4,500.00
		HIDALGO	6	N/E	N/E	9,000.00
SEGURO DE DESEMPLEO	TLALPAN	HUIPULCO	10	N/E	N/E	24,000.00
		ISIDRO FABELA	598	N/E	N/E	1,092,492.60
		IXTLAHUATONGO	4	N/E	N/E	6,233.10
		JARDINES DE SAN JUAN AJUSCO	6	N/E	N/E	9,000.00
		JARDINES DEL AJUSCO	2	N/E	N/E	4,500.00
		JARDINES EN LA MONTAÑA	4	N/E	N/E	4,733.10
		JOSE LOPEZ PORTILLO	5	N/E	N/E	9,000.00
		JOSE TORIELLO	4	N/E	N/E	6,000.00
		JUVENTUD UNIDA	13	N/E	N/E	24,699.30
		LA FAMA	22	N/E	N/E	34,500.00
		LA JOYA	123	N/E	N/E	230,229.60

CUADRO IV.17
PROSAP PROGRAMAS QUE OTORGAN SUBSIDIOS Y APOYOS A LA POBLACIÓN
ENERO-DICIEMBRE 2008

UNIDAD RESPONSABLE / DENOMINACIÓN DEL PROGRAMA	DELEGACIÓN	COLONIA	POBLACIÓN OBJETIVO	PRESUPUESTO (Pesos con dos decimales)		
				ORIGINAL ANUAL	PROGRAMADO MODIFICADO AL PERIODO	EJERCIDO
		LA JOYA TORRES	5	N/E	N/E	9,000.00
		LA LONJA	10	N/E	N/E	18,000.00
		LA MAGUEYERA	4	N/E	N/E	7,733.10
		LA MESA	464	N/E	N/E	814,066.80
		LA PALMA	18	N/E	N/E	33,699.30
		LA TORTUGA XOLALPA	3	N/E	N/E	4,500.00
		LA VENTA	9	N/E	N/E	16,966.20
		LAS FLORES	16	N/E	N/E	21,466.20
		LAS HADAS	25	N/E	N/E	45,932.40
		LOMAS ALTAS DE PADIERNA	9	N/E	N/E	18,000.00
		LOMAS ALTAS DE PADIERNA SUR	2	N/E	N/E	4,500.00
		LOMAS DE CUATETLAN	35	N/E	N/E	67,864.80
		LOMAS DE CUILOTEPEC	38	N/E	N/E	68,587.80
		LOMAS DE PADIERNA	249	N/E	N/E	455,905.20
SEGURO DE DESEMPLEO	TLALPAN	LOMAS DE PADIERNA SUR	212	N/E	N/E	376,722.60
		LOMAS DEL PEDREGAL	11	N/E	N/E	18,000.00
		LOMAS HIDALGO	36	N/E	N/E	66,442.50
		LOPEZ PORTILLO	205	N/E	N/E	369,790.20
		LOS ENCINOS	130	N/E	N/E	236,905.20
		LOS HORNOS	4	N/E	N/E	9,000.00
		LOS VOLCANES	145	N/E	N/E	257,205.90
		Mª E ZUNO DE ECHEVERRIA	17	N/E	N/E	35,354.70
		MAGDALENA PETLACALCO	6	N/E	N/E	9,000.00
		MAGISTERIAL	10	N/E	N/E	18,000.00
		MAGISTERIAL COAPA	6	N/E	N/E	12,000.00
		MARIA ESTHER ZUNO	5	N/E	N/E	9,000.00
		MESA LOS HORNOS	34	N/E	N/E	58,500.00

CUADRO IV.17
PROSAP PROGRAMAS QUE OTORGAN SUBSIDIOS Y APOYOS A LA POBLACIÓN
ENERO-DICIEMBRE 2008

UNIDAD RESPONSABLE / DENOMINACIÓN DEL PROGRAMA	DELEGACIÓN	COLONIA	POBLACIÓN OBJETIVO	PRESUPUESTO (Pesos con dos decimales)		
				ORIGINAL ANUAL	PROGRAMADO MODIFICADO AL PERIODO	EJERCIDO
		MIGUEL HIDALGO	378	N/E	N/E	672,665.10
		MIRADOR	9	N/E	N/E	18,000.00
		MIRADOR 1	7	N/E	N/E	12,000.00
		MIRADOR 2	31	N/E	N/E	49,500.00
		MIRADOR 2ª SECC.	4	N/E	N/E	9,000.00
		MIRADOR DEL VALLE	26	N/E	N/E	47,665.50
		MOVIMIENTO ORGANIZADO	1	N/E	N/E	3,000.00
		NARCISO MENDOZA	7	N/E	N/E	10,500.00
		NIÑO JESUS	2	N/E	N/E	4,500.00
		NIRADOR DEL VALLE	5	N/E	N/E	9,000.00
		NUEVA ATZACOALCO	4	N/E	N/E	6,233.10
		NUEVA ORIENTAL COAPA	26	N/E	N/E	47,510.10
SEGURO DE DESEMPLEO	TLALPAN	NUEVO RENACIMIENTO	24	N/E	N/E	52,787.10
		AXALIO				
		NUEVO RENACIMIENTO DE AXALCO	2	N/E	N/E	3,000.00
		NVA. ORIENTAL COAPA	1	N/E	N/E	3,000.00
		P. DE SN. NICOLAS	3	N/E	N/E	9,000.00
		P. DE STA. URSULA XITLA	1	N/E	N/E	3,000.00
		P. SAN ANDRES TOTOLTEPEC	3	N/E	N/E	9,000.00
		PABLO SAN ANDRES	3	N/E	N/E	4,500.00
		TOTOLTEPEC				
		PADIERNA	1	N/E	N/E	3,000.00
		PARAJE 38	30	N/E	N/E	49,010.10
		PARAJE AYOPA	2	N/E	N/E	4,500.00
		PARAJE LA JOYITA	3	N/E	N/E	4,655.40
		PARAJE TETENCO	3	N/E	N/E	4,500.00
		PARQUES DEL PEDREGAL	2	N/E	N/E	3,155.40
		PASEOS DE MENDOZA	5	N/E	N/E	9,233.10

CUADRO IV.17
PROSAP PROGRAMAS QUE OTORGAN SUBSIDIOS Y APOYOS A LA POBLACIÓN
ENERO-DICIEMBRE 2008

UNIDAD RESPONSABLE / DENOMINACIÓN DEL PROGRAMA	DELEGACIÓN	COLONIA	POBLACIÓN OBJETIVO	PRESUPUESTO (Pesos con dos decimales)		
				ORIGINAL ANUAL	PROGRAMADO MODIFICADO AL PERIODO	EJERCIDO
		PEDREGAL	5	N/E	N/E	7,500.00
		PEDREGAL CALVARIO SAN MIGUEL TOPILEJO	2	N/E	N/E	4,500.00
		PEDREGAL DE CARRASCO	2	N/E	N/E	4,500.00
		PEDREGAL DE LAS AGUILAS	69	N/E	N/E	113,587.80
		PEDREGAL DE SAN NICOLAS	496	N/E	N/E	884,040.00
		PEDREGAL DE SAN NICOLAS 1ª SECC	6	N/E	N/E	9,000.00
		PEDREGAL DE SAN NICOLAS TOTOLAPAN	6	N/E	N/E	9,000.00
		PEDREGAL DE SANTA URSULA XITLA	109	N/E	N/E	193,500.00
		PEDREGAL DE STA URSULA XITLA	215	N/E	N/E	387,222.60
		PEDREGAL SAN NICOLAS	24	N/E	N/E	39,000.00
		PEDREGAL STA TERESA	82	N/E	N/E	148,428.90
SEGURO DE DESEMPLEO	TLALPAN	PEÑA POBRE	71	N/E	N/E	129,209.40
		PLAN DE AYALA	48	N/E	N/E	89,354.70
		POPULAR SANTA TERESA	36	N/E	N/E	63,000.00
		PRADO COAPA	20	N/E	N/E	30,000.00
		PRADO COAPA 1ª SECC	37	N/E	N/E	73,320.90
		PRADO COAPA 2ª. SECC.	6	N/E	N/E	9,000.00
		PRADO COAPA 3ª SECC	5	N/E	N/E	7,733.10
		PRIMAVERA	37	N/E	N/E	80,199.30
		PUEBLO DE SAN MIGUEL TOPILEJO	4	N/E	N/E	6,000.00
		PUEBLO MAGDALENA PETLACALCO	56	N/E	N/E	97,219.50
		PUEBLO MAGDALENA PETLALCO	4	N/E	N/E	6,000.00
		PUEBLO QUIETO	26	N/E	N/E	56,199.30

CUADRO IV.17
PROSAP PROGRAMAS QUE OTORGAN SUBSIDIOS Y APOYOS A LA POBLACIÓN
ENERO-DICIEMBRE 2008

UNIDAD RESPONSABLE / DENOMINACIÓN DEL PROGRAMA	DELEGACIÓN	COLONIA	POBLACIÓN OBJETIVO	PRESUPUESTO (Pesos con dos decimales)		
				ORIGINAL ANUAL	PROGRAMADO MODIFICADO AL PERIODO	EJERCIDO
		PUEBLO SAN MIGUEL AJUSCO	51	N/E	N/E	90,675.60
		PUEBLO SAN MIGUEL TOPILEJO	13	N/E	N/E	21,000.00
		PUEBLO SAN MIGUEL TOPILEJO, CONCHITA	3	N/E	N/E	4,500.00
		PUENTE DE PIEDRA	1	N/E	N/E	-
		RANCHO LOS COLORINES	4	N/E	N/E	7,655.40
		RANCHO VIEJO	2	N/E	N/E	3,155.40
		RESIDENCIAL ACOXPA	18	N/E	N/E	30,388.50
		RESIDENCIAL COAPA	3	N/E	N/E	6,000.00
		RESIDENCIAL HACIENDA COAPA	7	N/E	N/E	16,966.20
		RESIDENCIAL MIRAMONTES	4	N/E	N/E	7,733.10
		RESIDENCIAL PEDREGAL PICACHO	1	N/E	N/E	1,577.70
		RESIDENCIAL STA URSULA	20	N/E	N/E	33,777.00
		RESIDENCIAL VILLA COAPA	20	N/E	N/E	47,277.00
SEGURO DE DESEMPLEO	TLALPAN	RINCON DE LAS HADAS	7	N/E	N/E	12,000.00
		RINCON DE SAN JUAN	8	N/E	N/E	13,966.20
		RINCON DEL PEDREGAL	6	N/E	N/E	9,000.00
		RINCONADA	4	N/E	N/E	6,000.00
		RINCONADA COAPA	26	N/E	N/E	45,000.00
		RINCONADA COAPA 1ª SECC.	6	N/E	N/E	9,000.00
		RINCONADA COAPA 1ª SECCION	77	N/E	N/E	128,719.50
		RINCONADA COAPA 2ª SECC	2	N/E	N/E	3,155.40
		RINCONADA DE SAN FERNANDO	11	N/E	N/E	19,966.20
		RINCONADA EL MIRADOR	1	N/E	N/E	-
		ROMULO SANCHEZ MIRELES	21	N/E	N/E	34,577.70

CUADRO IV.17
PROSAP PROGRAMAS QUE OTORGAN SUBSIDIOS Y APOYOS A LA POBLACIÓN
ENERO-DICIEMBRE 2008

UNIDAD RESPONSABLE / DENOMINACIÓN DEL PROGRAMA	DELEGACIÓN	COLONIA	POBLACIÓN OBJETIVO	PRESUPUESTO (Pesos con dos decimales)		
				ORIGINAL ANUAL	PROGRAMADO MODIFICADO AL PERIODO	EJERCIDO
		SABINACO	6	N/E	N/E	10,888.50
		SAN ANDRES	9	N/E	N/E	13,500.00
		SAN ANDRES TETEPILCO	5	N/E	N/E	9,000.00
		SAN ANDRES TOTOLTEPEC	412	N/E	N/E	755,894.70
		SAN BARTOLO EL CHICO	33	N/E	N/E	63,543.90
		SAN BARTOLO EL CHICO COAPA	3	N/E	N/E	6,000.00
		SAN BUENAVENTURA	11	N/E	N/E	25,888.50
		SAN ISIDRO TEPETLICA	1	N/E	N/E	3,000.00
		SAN JUAN BAUTISTA	13	N/E	N/E	21,777.00
		SAN JUAN TEPEXIMILPA	75	N/E	N/E	137,097.90
		SAN LORENZO	2	N/E	N/E	3,000.00
		SAN LORENZO HUIPULCO	98	N/E	N/E	187,219.50
		SAN MIGUEL AJUSCO	100	N/E	N/E	181,996.50
		SAN MIGUEL HIDALGO	4	N/E	N/E	6,000.00
SEGURO DE DESEMPLEO	TLALPAN	SAN MIGUEL TEHUISCO	2	N/E	N/E	4,500.00
		SAN MIGUEL TOCIAC	4	N/E	N/E	7,810.80
		SAN MIGUEL TOPILEJO	281	N/E	N/E	502,644.90
		SAN MIGUEL XICALCO	115	N/E	N/E	193,763.40
		SAN NICOLAS	4	N/E	N/E	6,000.00
		SAN NICOLAS II	48	N/E	N/E	83,587.80
		SAN NICOLAS II	1	N/E	N/E	-
		SAN NICOLAS TOTOLAPAN	231	N/E	N/E	423,347.70
		SAN P. MARTIR	5	N/E	N/E	9,000.00
		SAN PABLO MARTIR	6	N/E	N/E	9,000.00
		SAN PEDRO APOSTOL	7	N/E	N/E	12,000.00
		SAN PEDRO MARTIR	362	N/E	N/E	654,425.40
		SAN PEDRO TOTOLTEPEC	4	N/E	N/E	6,000.00

CUADRO IV.17
PROSAP PROGRAMAS QUE OTORGAN SUBSIDIOS Y APOYOS A LA POBLACIÓN
ENERO-DICIEMBRE 2008

UNIDAD RESPONSABLE / DENOMINACIÓN DEL PROGRAMA	DELEGACIÓN	COLONIA	POBLACIÓN OBJETIVO	PRESUPUESTO (Pesos con dos decimales)		
				ORIGINAL ANUAL	PROGRAMADO MODIFICADO AL PERIODO	EJERCIDO
		SAN. PEDRO MARTIR	5	N/E	N/E	9,000.00
		SANTA CRUZ SAN MIGUEL TOPILEJO	1	N/E	N/E	3,000.00
		SANTA URSULA XITAL	4	N/E	N/E	7,500.00
		SANTA URSULA XITLA	112	N/E	N/E	205,972.80
		SANTISIMA TRINIDAD	65	N/E	N/E	125,564.10
		SANTO TOMAS AJUSCO	100	N/E	N/E	197,229.60
		SECC XVI	23	N/E	N/E	41,432.40
		SECC. XVI	27	N/E	N/E	49,500.00
		SECC. XVI, FRAY PEDRO GANTE	1	N/E	N/E	3,000.00
		SN. ANDRES TOTOLTEPEC	1	N/E	N/E	3,000.00
		SN. PEDRO APOSTOL	5	N/E	N/E	9,000.00
		SOLIDARIDAD	26	N/E	N/E	42,466.20
SEGURO DE DESEMPLEO	TLALPAN	STA. URSULA XITLA	4	N/E	N/E	9,000.00
		STA. URSULA XITLA	10	N/E	N/E	18,000.00
		TECORRAL	6	N/E	N/E	9,155.40
		TEPEPAN	6	N/E	N/E	9,000.00
		TEPETONEO	13	N/E	N/E	26,199.30
		TEPETONGO	5	N/E	N/E	7,500.00
		TEPEXIMILPA	2	N/E	N/E	4,500.00
		TETECALA	8	N/E	N/E	13,888.50
		TEXCALTENCO	4	N/E	N/E	6,000.00
		TEZONTITLA	3	N/E	N/E	6,000.00
		TIERRA COLORADA	5	N/E	N/E	7,733.10
		TLALCOLIGIA	238	N/E	N/E	439,793.70
		TLALMILLE	72	N/E	N/E	133,398.60
		TLALPAN	389	N/E	N/E	754,083.90

CUADRO IV.17
PROSAP PROGRAMAS QUE OTORGAN SUBSIDIOS Y APOYOS A LA POBLACIÓN
ENERO-DICIEMBRE 2008

UNIDAD RESPONSABLE / DENOMINACIÓN DEL PROGRAMA	DELEGACIÓN	COLONIA	POBLACIÓN OBJETIVO	PRESUPUESTO (Pesos con dos decimales)		
				ORIGINAL ANUAL	PROGRAMADO MODIFICADO AL PERIODO	EJERCIDO
		TLALPAN CENTRO	13	N/E	N/E	19,500.00
		TLALPUENTE	16	N/E	N/E	26,354.70
		TLAXCALTENCO LA MESA	3	N/E	N/E	6,000.00
		TLAXOPA II	5	N/E	N/E	9,000.00
		TORIELLO GUERRA	88	N/E	N/E	153,908.70
		TORRES DE PADIERNA	279	N/E	N/E	509,577.30
		U H HUESO PERIFERICO	5	N/E	N/E	7,733.10
		U H ISSSFAM 1	12	N/E	N/E	24,854.70
		U H LUPITA PEREZ	108	N/E	N/E	204,604.50
		U H NARCISO MENDOZA	10	N/E	N/E	18,777.00
		U H PEMEX PICACHO	6	N/E	N/E	9,077.70
SEGURO DE DESEMPLEO	TLALPAN	U H RESIDENCIAL INSURGENTES SUR	34	N/E	N/E	56,587.80
		U H SAUZALES CEBADALES	1	N/E	N/E	1,577.70
		UNIDAD HABITACIONAL FUENTES BROTANTES	4	N/E	N/E	9,000.00
		UNIDAD HABITACIONAL LUPITA PEREZ	5	N/E	N/E	9,000.00
		UNIDAD HABITACIONAL NARCISO MENDOZA	4	N/E	N/E	4,500.00
		UNIDAD HABITACIONAL PEMEX	5	N/E	N/E	6,000.00
		UNIDAD HABITACIONAL PORTES GIL	4	N/E	N/E	9,000.00
		UNIDAD HABITACIONAL SAN PEDRO MARTIR	3	N/E	N/E	4,500.00
		UNIDAD NARCISO MENDOZA	3	N/E	N/E	4,500.00
		UNIDAD P. DE CARRASCO	5	N/E	N/E	9,000.00
		UNIDAD VILLA COAPA	14	N/E	N/E	21,000.00
		VALLE DE TEPEPAN	18	N/E	N/E	35,587.80
		VALLE ESCONDIDO	18	N/E	N/E	38,976.30

CUADRO IV.17
PROSAP PROGRAMAS QUE OTORGAN SUBSIDIOS Y APOYOS A LA POBLACIÓN
ENERO-DICIEMBRE 2008

UNIDAD RESPONSABLE / DENOMINACIÓN DEL PROGRAMA	DELEGACIÓN	COLONIA	POBLACIÓN OBJETIVO	PRESUPUESTO (Pesos con dos decimales)		
				ORIGINAL ANUAL	PROGRAMADO MODIFICADO AL PERIODO	EJERCIDO
		VALLE VERDE	9	N/E	N/E	15,543.90
		VERANO	20	N/E	N/E	43,398.60
		VERGEL COAPA	13	N/E	N/E	24,621.60
		VERGEL DE COYOACAN	18	N/E	N/E	29,121.60
		VERGEL TLALPAN	23	N/E	N/E	41,587.80
		VILLA COAPA	373	N/E	N/E	691,489.50
		VILLA DEL PUENTE	15	N/E	N/E	24,310.80
		VILLA LAZARO CARDENAS	52	N/E	N/E	83,043.90
		VILLA OLIMPICA	33	N/E	N/E	59,510.10
		VILLA ROYALE	4	N/E	N/E	7,733.10
		VILLA TLALPAN	21	N/E	N/E	39,466.20
		VILLLA COAPA	4	N/E	N/E	9,000.00
SEGURO DE DESEMPLEO	TLALPAN	VISTAS DEL PEDREGAL	52	N/E	N/E	87,908.70
		VIVEROS DE COATETLAN	6	N/E	N/E	15,000.00
		VIVEROS DE CUERNAVACA	24	N/E	N/E	43,476.30
		VOLCANES	47	N/E	N/E	84,000.00
		XAXALCO	10	N/E	N/E	18,233.10
		XAXALIPAC	2	N/E	N/E	4,500.00
		XOLALPA	8	N/E	N/E	18,233.10
		ZACATAN	6	N/E	N/E	9,000.00
		ZONA URBANA EJIDAL EL PEDREGAL	186	N/E	N/E	354,121.20
		ZONA URBANA EJIDAL HEROES DE PADIERNA	64	N/E	N/E	121,530.30
			2	N/E	N/E	4,500.00
SEGURO DE DESEMPLEO	VENUSTIANO CARRANZA		14,893	N/E	N/E	26,249,526.30
		10 DE MAYO	148	N/E	N/E	246,162.00
		1º DE MAYO	80	N/E	N/E	140,976.30

CUADRO IV.17
PROSAP PROGRAMAS QUE OTORGAN SUBSIDIOS Y APOYOS A LA POBLACIÓN
ENERO-DICIEMBRE 2008

UNIDAD RESPONSABLE / DENOMINACIÓN DEL PROGRAMA	DELEGACIÓN	COLONIA	POBLACIÓN OBJETIVO	PRESUPUESTO (Pesos con dos decimales)		
				ORIGINAL ANUAL	PROGRAMADO MODIFICADO AL PERIODO	EJERCIDO
SEGURO DE DESEMPLEO	VENUSTIANO CARRANZA	20 DE NOVIEMBRE	1,601	N/E	N/E	2,855,162.70
		24 DE ABRIL	25	N/E	N/E	39,621.60
		2ª SECC. MOCTEZUMA	5	N/E	N/E	9,000.00
		7 DE JULIO	34	N/E	N/E	65,898.60
		AARON SAENZ	3	N/E	N/E	10,500.00
		ADOLFO LOPEZ MATEOS	383	N/E	N/E	675,276.60
		AERONAUTICA MILITAR	41	N/E	N/E	67,554.00
		AEROPUERTO ARENAL	5	N/E	N/E	9,000.00
		ALVARO OBREGON	12	N/E	N/E	18,000.00
		AMP 20 DE NOVIEMBRE	21	N/E	N/E	34,733.10
		AMP 7 DE JULIO	10	N/E	N/E	15,000.00
		AMP ADOLFO LOPEZ MATEOS	23	N/E	N/E	34,966.20
		AMP AVIACION CIVIL	10	N/E	N/E	18,077.70
		AMP CARACOL	107	N/E	N/E	176,432.40
		AMP MICHOACANA	18	N/E	N/E	33,155.40
		AMP PENITENCIARIA	25	N/E	N/E	54,000.00
		AMP SIMON BOLIVAR	10	N/E	N/E	15,000.00
		AMPL 20 DE NOVIEMBRE	5	N/E	N/E	7,733.10
		AMPL ADOLFO LOPEZ MATEOS	10	N/E	N/E	15,621.60
		AMPL AVIACION CIVIL	9	N/E	N/E	15,466.20
		AMPL CARACOL	49	N/E	N/E	90,185.70
		AMPL MICHOACANA	6	N/E	N/E	12,466.20
		AMPL PENITENCIARIA	10	N/E	N/E	20,510.10
		AMPL SIMON BOLIVAR	8	N/E	N/E	14,043.90
		AQUILES SERDAN	192	N/E	N/E	329,803.80
		ARBOLES	5	N/E	N/E	9,000.00
		ARENAL	37	N/E	N/E	64,500.00

CUADRO IV.17
PROSAP PROGRAMAS QUE OTORGAN SUBSIDIOS Y APOYOS A LA POBLACIÓN
ENERO-DICIEMBRE 2008

UNIDAD RESPONSABLE / DENOMINACIÓN DEL PROGRAMA	DELEGACIÓN	COLONIA	POBLACIÓN OBJETIVO	PRESUPUESTO (Pesos con dos decimales)		
				ORIGINAL ANUAL	PROGRAMADO MODIFICADO AL PERIODO	EJERCIDO
SEGURO DE DESEMPLEO	VENUSTIANO CARRANZA	ARENAL 1ª SECC	115	N/E	N/E	200,874.90
		ARENAL 1ª SECC.	147	N/E	N/E	268,500.00
		ARENAL 2ª SECC	13	N/E	N/E	27,388.50
		ARENAL 2ª SECC.	29	N/E	N/E	46,500.00
		ARENAL 3ª SECC	9	N/E	N/E	16,577.70
		ARENAL 3ª SECC.	103	N/E	N/E	165,000.00
		ARENAL 4ª SECC	224	N/E	N/E	382,351.20
		ARENAL 4ª SECC.	298	N/E	N/E	523,733.10
		ARENAL 4A SECCION	6	N/E	N/E	9,000.00
		ARENAL AEROPUERTO	4	N/E	N/E	9,000.00
		ARENAL MEXICO	5	N/E	N/E	9,000.00
		ARON SAENZ	4	N/E	N/E	9,000.00
		ARTES GRAFICAS	156	N/E	N/E	271,249.80
		AVIACION CIIVIL	6	N/E	N/E	9,000.00
		AVIACION CIVIL	288	N/E	N/E	503,780.10
		AZTECA	134	N/E	N/E	246,060.60
		CANDELARIA DE LOS PATOS	4	N/E	N/E	9,000.00
		CARACOL	383	N/E	N/E	672,198.90
		CENTRO	50	N/E	N/E	94,733.10
		CTM CULHUACAN	5	N/E	N/E	9,000.00
		CUATRO ARBOLES	260	N/E	N/E	452,057.10
		CUCHILLA PANTITLAN	553	N/E	N/E	979,155.00
		DAMIAN CARMONA	147	N/E	N/E	258,060.60
		DEL PARQUE	18	N/E	N/E	27,000.00
		DEL VALLE	4	N/E	N/E	9,000.00
		EL ARENAL 1ª SECC	67	N/E	N/E	138,550.50
		EL ARENAL 2ª SECC	14	N/E	N/E	25,087.80
		EL ARENAL 3ª SECC	9	N/E	N/E	17,199.30

CUADRO IV.17
PROSAP PROGRAMAS QUE OTORGAN SUBSIDIOS Y APOYOS A LA POBLACIÓN
ENERO-DICIEMBRE 2008

UNIDAD RESPONSABLE / DENOMINACIÓN DEL PROGRAMA	DELEGACIÓN	COLONIA	POBLACIÓN OBJETIVO	PRESUPUESTO (Pesos con dos decimales)		
				ORIGINAL ANUAL	PROGRAMADO MODIFICADO AL PERIODO	EJERCIDO
SEGURO DE DESEMPLEO	VENUSTIANO CARRANZA	EL ARENAL 4ª SECC	111	N/E	N/E	197,080.80
		EL PARQUE	124	N/E	N/E	214,841.10
		EMILIO CARRANZA	122	N/E	N/E	211,506.60
		FEDERAL	311	N/E	N/E	556,644.90
		FELIPE ANGELES	19	N/E	N/E	37,500.00
		FELIPE ANGULES	43	N/E	N/E	71,020.20
		FERROCARRIL INDUSTRIAL	5	N/E	N/E	9,000.00
		FRACC AEROPUERTO ARENAL	4	N/E	N/E	9,000.00
		FRACC. AEROPUERTO	3	N/E	N/E	6,000.00
		FRACC. AEROPUERTO ARENAL	14	N/E	N/E	25,500.00
		FRACC. AEROPUERTO ARENAL 4A SECC.	11	N/E	N/E	22,500.00
		FRACC. ARENAL	4	N/E	N/E	9,000.00
		GOMEZ FARIAS	11	N/E	N/E	18,000.00
		IGNACIO ZARAGOZA	580	N/E	N/E	1,027,222.20
		IXTLAHUACAN	6	N/E	N/E	9,000.00
		JAMAICA	93	N/E	N/E	157,297.20
		JANITZIO	82	N/E	N/E	142,608.00
		JARDIN BALBUENA	1,126	N/E	N/E	2,014,086.60
		LA JOYA	4	N/E	N/E	7,500.00
		LORENZO BOTUINI	1	N/E	N/E	-
		LORENZO BOTURINI	164	N/E	N/E	296,749.80
		MADERO	8	N/E	N/E	16,888.50
		MAGADALENA MIXHUCA	5	N/E	N/E	9,000.00
		MAGDALENA MISHUCA	14	N/E	N/E	25,500.00
		MAGDALENA MIXHUCA	414	N/E	N/E	729,952.20
		MAGDALENA MIXIUCA	6	N/E	N/E	9,000.00

CUADRO IV.17
PROSAP PROGRAMAS QUE OTORGAN SUBSIDIOS Y APOYOS A LA POBLACIÓN
ENERO-DICIEMBRE 2008

UNIDAD RESPONSABLE / DENOMINACIÓN DEL PROGRAMA	DELEGACIÓN	COLONIA	POBLACIÓN OBJETIVO	PRESUPUESTO (Pesos con dos decimales)		
				ORIGINAL ANUAL	PROGRAMADO MODIFICADO AL PERIODO	EJERCIDO
		MERCED BALBUENA	279	N/E	N/E	488,057.10
SEGURO DE DESEMPLEO	VENUSTIANO CARRANZA	MICHOACANA	83	N/E	N/E	140,952.60
		MIGUEL HIDALGO	18	N/E	N/E	24,466.20
		MIXHUCA	1	N/E	N/E	3,000.00
		MOCTEZUMA	145	N/E	N/E	261,233.10
		MOCTEZUMA 2a SECC	6	N/E	N/E	9,000.00
		MOCTEZUMA 1 SECC	16	N/E	N/E	27,000.00
		MOCTEZUMA 1a SECC	1	N/E	N/E	-
		MOCTEZUMA 1ª SECC	355	N/E	N/E	609,594.00
		MOCTEZUMA 1ª SECC.	52	N/E	N/E	99,000.00
		MOCTEZUMA 1a SECCION	12	N/E	N/E	18,000.00
		MOCTEZUMA 2 SECC	10	N/E	N/E	18,000.00
		MOCTEZUMA 2 SECC.	1	N/E	N/E	3,000.00
		MOCTEZUMA 2 SECCION	5	N/E	N/E	9,000.00
		MOCTEZUMA 2A SECC	37	N/E	N/E	61,500.00
		MOCTEZUMA 2ª SECC	836	N/E	N/E	1,448,414.10
		MOCTEZUMA 2ª SECC.	320	N/E	N/E	594,000.00
		MOCTEZUMA 2A SECCION	18	N/E	N/E	34,500.00
		MOCTEZUMA 2A. SECCION	5	N/E	N/E	9,000.00
		MOCTEZUMA 2DA SECC	5	N/E	N/E	9,000.00
		MOCTEZUMA SEGUNDA SECCION	6	N/E	N/E	9,000.00
		MOCTYEZUMA 2 SECCION	6	N/E	N/E	9,000.00
		MORELOOS	4	N/E	N/E	7,500.00
		MORELOS	675	N/E	N/E	1,202,495.70
		NAPOLES	4	N/E	N/E	9,000.00
		NICOLAS BRAVO	39	N/E	N/E	65,743.20
SEGURO DE DESEMPLEO	VENUSTIANO CARRANZA	OBREGON	120	N/E	N/E	207,807.30

CUADRO IV.17
PROSAP PROGRAMAS QUE OTORGAN SUBSIDIOS Y APOYOS A LA POBLACIÓN
ENERO-DICIEMBRE 2008

UNIDAD RESPONSABLE / DENOMINACIÓN DEL PROGRAMA	DELEGACIÓN	COLONIA	POBLACIÓN OBJETIVO	PRESUPUESTO (Pesos con dos decimales)		
				ORIGINAL ANUAL	PROGRAMADO MODIFICADO AL PERIODO	EJERCIDO
		PBLO DE MAGDALENA	12	N/E	N/E	21,543.90
		MIXHUCA PENITENCIARIA	109	N/E	N/E	188,283.60
		PEÑON DE LOS BAÑOS	266	N/E	N/E	474,114.60
		PENSADOR MEXICANO	249	N/E	N/E	447,013.20
		POPULAR RASTRO	73	N/E	N/E	119,719.50
		PRIMERO DE MAYO	6	N/E	N/E	9,000.00
		PROGRESISTA	19	N/E	N/E	34,888.50
		PUEBLA	245	N/E	N/E	438,634.80
		REVOLUCION	148	N/E	N/E	262,405.20
		ROMERO RUBIO	354	N/E	N/E	618,252.90
		ROMRRO RUBIO	2	N/E	N/E	4,500.00
		SAN CIPRIAN	3	N/E	N/E	7,500.00
		SANTA AVIACION	4	N/E	N/E	9,000.00
		SANTA CRUZ AVIACION	44	N/E	N/E	67,631.70
		SEVILLA	84	N/E	N/E	144,131.70
		SIMON BOLIVAR	141	N/E	N/E	236,672.10
		STA C. AVIACION	6	N/E	N/E	9,000.00
		STA CRUZ AVIACION	6	N/E	N/E	9,000.00
		U CANDELARIA DE LOS PATOS	33	N/E	N/E	63,597.90
		U H FIVIPOR	257	N/E	N/E	446,965.80
		U KENNEDY	11	N/E	N/E	16,966.20
		U. GOMEZ FARIAS	5	N/E	N/E	9,000.00
		UNIDAD HABITACIONAL FIVIPOR	28	N/E	N/E	54,000.00
		UNIDAD KENEDY JARDIN BALBUENA	2	N/E	N/E	4,500.00
SEGURO DE DESEMPLEO	VENUSTIANO CARRANZA	VALENTIN GOMEZ F.	5	N/E	N/E	9,000.00
		VALENTIN GOMEZ FARIAS	189	N/E	N/E	330,915.30

CUADRO IV.17
PROSAP PROGRAMAS QUE OTORGAN SUBSIDIOS Y APOYOS A LA POBLACIÓN
ENERO-DICIEMBRE 2008

UNIDAD RESPONSABLE / DENOMINACIÓN DEL PROGRAMA	DELEGACIÓN	COLONIA	POBLACIÓN OBJETIVO	PRESUPUESTO (Pesos con dos decimales)		
				ORIGINAL ANUAL	PROGRAMADO MODIFICADO AL PERIODO	EJERCIDO
		VALLE GOMEZ	244	N/E	N/E	421,668.60
		VALLEGOMEZ	5	N/E	N/E	9,077.70
		VEINTE DE NOVEIMBRE	5	N/E	N/E	9,077.70
		VENUSTIANO CARRANZA	38	N/E	N/E	62,898.60
		VILLAGOMEZ	4	N/E	N/E	6,000.00
		ZARAGOZA	5	N/E	N/E	9,000.00
				N/E	N/E	
				N/E	N/E	
				N/E	N/E	
				N/E	N/E	
				N/E	N/E	
SEGURO DE DESEMPLEO	XOCHIMILCO		5,263	N/E	N/E	9,461,525.10
		2ª SECC. CERRILLOS	1	N/E	N/E	-
		2o BELEN	6	N/E	N/E	9,000.00
		3. SEC. LOS CERRILLOS	5	N/E	N/E	9,000.00
		ACOCA	15	N/E	N/E	25,966.20
		ACOCA EN SANTIAGO	3	N/E	N/E	4,500.00
		ALCANFORES	30	N/E	N/E	57,442.50
		ALDAMA BOSQUES DE CIPRES	8	N/E	N/E	13,888.50
		AMP GUADALUPE	1	N/E	N/E	-
		AMP GUADALUPE SAN MATEO XALPA	3	N/E	N/E	4,500.00
		AMP LA JOYA	5	N/E	N/E	9,000.00
		AMP LA NORIA	9	N/E	N/E	13,500.00
SEGURO DE DESEMPLEO	XOCHIMILCO	AMP NATIVITAS	46	N/E	N/E	81,932.40
		AMP NATIVITAS LA JOYA	31	N/E	N/E	52,500.00
		AMP SAN MARCOS	92	N/E	N/E	160,500.00
		AMP SAN MARCOS NORTE	55	N/E	N/E	89,587.80

CUADRO IV.17
PROSAP PROGRAMAS QUE OTORGAN SUBSIDIOS Y APOYOS A LA POBLACIÓN
ENERO-DICIEMBRE 2008

UNIDAD RESPONSABLE / DENOMINACIÓN DEL PROGRAMA	DELEGACIÓN	COLONIA	POBLACIÓN OBJETIVO	PRESUPUESTO (Pesos con dos decimales)		
				ORIGINAL ANUAL	PROGRAMADO MODIFICADO AL PERIODO	EJERCIDO
		AMP SANTA CRUZ ACALPIXCA	6	N/E	N/E	9,000.00
		AMP TEPEPAN	126	N/E	N/E	216,466.20
		AMP TETITLA	4	N/E	N/E	7,500.00
		AMP TITLA	19	N/E	N/E	27,155.40
		AMPL MEMETLA	2	N/E	N/E	3,155.40
		AMPL NATIVITAS	25	N/E	N/E	56,253.30
		AMPL NATIVITAS LA JOYA	3	N/E	N/E	6,233.10
		AMPL SAN MARCOS NORTE	54	N/E	N/E	93,263.40
		AMPL TEPEPAN	59	N/E	N/E	117,162.00
		AMPL TITLA	2	N/E	N/E	3,155.40
		AÑO DE JUAREZ	23	N/E	N/E	41,432.40
		AÑO DE JUAREZ, NATIVITAS	4	N/E	N/E	6,000.00
		ARCOS DEL SUR	19	N/E	N/E	38,354.70
		ARENAL	4	N/E	N/E	6,000.00
		ASUNCION	1	N/E	N/E	3,000.00
		ATLAPULCO	2	N/E	N/E	3,000.00
		AXCALLOTE	1	N/E	N/E	3,000.00
		BARRIO 18	76	N/E	N/E	134,587.80
		BARRIO AMP SAN MARCOS NORTE	5	N/E	N/E	9,000.00
		BARRIO ASUNCION	1	N/E	N/E	3,000.00
		BARRIO BELEN	11	N/E	N/E	25,966.20
SEGURO DE DESEMPLEO	XOCHIMILCO	BARRIO CALTONGO	53	N/E	N/E	102,597.90
		BARRIO CALYEQUITA	4	N/E	N/E	9,388.50
		BARRIO CONCEPCION TLACOAPA	6	N/E	N/E	9,000.00
		BARRIO DE BELEM	5	N/E	N/E	9,000.00
		BARRIO DE LA ASUNCION	6	N/E	N/E	9,000.00

CUADRO IV.17
PROSAP PROGRAMAS QUE OTORGAN SUBSIDIOS Y APOYOS A LA POBLACIÓN
ENERO-DICIEMBRE 2008

UNIDAD RESPONSABLE / DENOMINACIÓN DEL PROGRAMA	DELEGACIÓN	COLONIA	POBLACIÓN OBJETIVO	PRESUPUESTO (Pesos con dos decimales)		
				ORIGINAL ANUAL	PROGRAMADO MODIFICADO AL PERIODO	EJERCIDO
		BARRIO DE SAN ESTEBAN	2	N/E	N/E	4,500.00
		BARRIO DE SAN JUAN	7	N/E	N/E	10,500.00
		BARRIO DE SAN MARCOS	5	N/E	N/E	9,000.00
		BARRIO DE SAN MIGUEL	2	N/E	N/E	3,000.00
		BARRIO EL ROSARIO	8	N/E	N/E	13,733.10
		BARRIO LA ASUNCION	57	N/E	N/E	97,243.20
		BARRIO LA CONCEPCION TLACOAPA	5	N/E	N/E	9,000.00
		BARRIO LA CONCEPCION TLACOPA	31	N/E	N/E	63,442.50
		BARRIO LA GUADALUPITA	26	N/E	N/E	50,665.50
		BARRIO LA LUPITA	6	N/E	N/E	12,000.00
		BARRIO LA SANTISIMA	14	N/E	N/E	21,388.50
		BARRIO LAS CRUCES	6	N/E	N/E	9,233.10
		BARRIO SAN ANTONIO	11	N/E	N/E	20,043.90
		BARRIO SAN CRISTOBAL	13	N/E	N/E	22,733.10
		BARRIO SAN DIEGO	13	N/E	N/E	21,000.00
		BARRIO SAN ESTEBAN	25	N/E	N/E	44,354.70
		BARRIO SAN ISIDRO	25	N/E	N/E	49,087.80
		BARRIO SAN ISIDRO TUYEHUALCO	1	N/E	N/E	-
		BARRIO SAN JUAN	19	N/E	N/E	36,000.00
		BARRIO SAN LORENZO	17	N/E	N/E	43,631.70
SEGURO DE DESEMPLEO	XOCHIMILCO	BARRIO SAN MARCOS	58	N/E	N/E	105,442.50
		BARRIO SAN PEDRO	58	N/E	N/E	109,709.40
		BARRIO SAN SEBASTIAN	25	N/E	N/E	43,554.00
		BARRIO STA Mª DEL OLIVAR	28	N/E	N/E	53,976.30
		BARRIO TEJOMULCO EL ALTO	5	N/E	N/E	9,000.00
		BARRIO TLACOANA	3	N/E	N/E	7,500.00

CUADRO IV.17
PROSAP PROGRAMAS QUE OTORGAN SUBSIDIOS Y APOYOS A LA POBLACIÓN
ENERO-DICIEMBRE 2008

UNIDAD RESPONSABLE / DENOMINACIÓN DEL PROGRAMA	DELEGACIÓN	COLONIA	POBLACIÓN OBJETIVO	PRESUPUESTO (Pesos con dos decimales)		
				ORIGINAL ANUAL	PROGRAMADO MODIFICADO AL PERIODO	EJERCIDO
		BARRIO XALTOCAN	90	N/E	N/E	165,108.00
		BELEN	12	N/E	N/E	18,000.00
		BO BELEN	10	N/E	N/E	18,000.00
		BO CALYECAC TULYEHUALCO	4	N/E	N/E	9,000.00
		BOSQUE RESID DEL SUR	19	N/E	N/E	37,709.40
		BOSQUE RESIDENCIAL DEL SUR	33	N/E	N/E	63,233.10
		BOSQUES DEL SUR	7	N/E	N/E	12,000.00
		C INFONAVIT NATIVITAS	19	N/E	N/E	34,087.80
		CALTONGO	7	N/E	N/E	9,000.00
		CALYEQUITA	2	N/E	N/E	4,500.00
		CAPULIN	2	N/E	N/E	4,500.00
		CERRO GRANDE	13	N/E	N/E	24,000.00
		CERRO GRANDE SAN LUCAS	6	N/E	N/E	9,000.00
		CHALMA SAN GREGORIO	1	N/E	N/E	-
		CHAVARRIETA	5	N/E	N/E	9,000.00
		CRISTO REY	3	N/E	N/E	4,500.00
		DEL CARMEN	17	N/E	N/E	33,310.80
		DEL CARMEN TULYEHUALCO	13	N/E	N/E	22,577.70
		DEL CARMEN TULYUHALCO	5	N/E	N/E	9,077.70
SEGURO DE DESEMPLEO	XOCHIMILCO	DOLORES TLALI	1	N/E	N/E	3,155.40
		DURAZNOTITLA	6	N/E	N/E	9,000.00
		EJIDO XOCHITEPEC	17	N/E	N/E	29,432.40
		EJIDOS DE TEPEPAN LA CEBADA	3	N/E	N/E	6,000.00
		EJIDOS SAN PEDRO MARTIR	2	N/E	N/E	3,000.00
		EJIDOS STA CRUZ XOCHITEPEC	1	N/E	N/E	3,000.00
		EJIDOS TEPEPAN	2	N/E	N/E	3,000.00

CUADRO IV.17
PROSAP PROGRAMAS QUE OTORGAN SUBSIDIOS Y APOYOS A LA POBLACIÓN
ENERO-DICIEMBRE 2008

UNIDAD RESPONSABLE / DENOMINACIÓN DEL PROGRAMA	DELEGACIÓN	COLONIA	POBLACIÓN OBJETIVO	PRESUPUESTO (Pesos con dos decimales)		
				ORIGINAL ANUAL	PROGRAMADO MODIFICADO AL PERIODO	EJERCIDO
		EL CARMEN	44	N/E	N/E	88,064.10
		EL JAZMIN	9	N/E	N/E	18,000.00
		EL MIRADOR	16	N/E	N/E	29,432.40
		EL OLIVO	5	N/E	N/E	9,233.10
		EL PEDREGAL DE SAN FRANCISCO	1	N/E	N/E	-
		FRACC. JARDINES DEL SUR	3	N/E	N/E	4,500.00
		FUENTES BROTANTES	3	N/E	N/E	9,000.00
		FUENTES DE TEPEPAN	3	N/E	N/E	4,500.00
		GUADALUPE	5	N/E	N/E	9,000.00
		GUADALUPITA	1	N/E	N/E	3,000.00
		HUICHAPAN	29	N/E	N/E	50,354.70
		INFONAVIT DIVISION DEL NORTE	2	N/E	N/E	-
		INFONAVIT NATIVITAS	7	N/E	N/E	12,000.00
		JALALPA EL GRANDE	4	N/E	N/E	7,500.00
		JARDINES DEL SUR	172	N/E	N/E	305,283.60
		JAZMIN	10	N/E	N/E	20,199.30
		LA ASUNCION	14	N/E	N/E	22,500.00
		LA CAÑADA	21	N/E	N/E	39,854.70
SEGURO DE DESEMPLEO	XOCHIMILCO	LA CAÑADA DE SAN LUCAS	4	N/E	N/E	7,500.00
		LA CEBADA	145	N/E	N/E	260,982.90
		LA CEBADA SAN LORENZO	38	N/E	N/E	57,000.00
		LA CEBADA SAN LORENZO TETEPAN	4	N/E	N/E	6,000.00
		LA CONCHA	21	N/E	N/E	34,500.00
		LA GUADALUPANA	4	N/E	N/E	9,466.20
		LA GUADALUPITA	3	N/E	N/E	4,500.00

CUADRO IV.17
PROSAP PROGRAMAS QUE OTORGAN SUBSIDIOS Y APOYOS A LA POBLACIÓN
ENERO-DICIEMBRE 2008

UNIDAD RESPONSABLE / DENOMINACIÓN DEL PROGRAMA	DELEGACIÓN	COLONIA	POBLACIÓN OBJETIVO	PRESUPUESTO (Pesos con dos decimales)		
				ORIGINAL ANUAL	PROGRAMADO MODIFICADO AL PERIODO	EJERCIDO
		LA GUADALUPITA TLAXIALTEMALCO	8	N/E	N/E	15,466.20
		LA HERENCIA	6	N/E	N/E	9,000.00
		LA LOMA	2	N/E	N/E	6,000.00
		LA NORIA	72	N/E	N/E	125,486.40
		LA SANTISIMA	6	N/E	N/E	9,000.00
		LAS ANIMAS	2	N/E	N/E	3,077.70
		LAS ANIMAS TULYEHUALCO	3	N/E	N/E	4,500.00
		LAS MESITAS	7	N/E	N/E	12,233.10
		LAS MESITAS TULYEHUALCO	3	N/E	N/E	4,500.00
		LAS PERITAS	30	N/E	N/E	53,121.60
		LOMAS DE NATIVITAS	14	N/E	N/E	24,000.00
		LOMAS DE TONALCO	20	N/E	N/E	36,466.20
		LOS CERILLOS	65	N/E	N/E	136,428.90
		LOS CERILLOS 3RA SECCION	6	N/E	N/E	9,000.00
		LOS CERRILLOS	9	N/E	N/E	15,000.00
		LOS CORRALES	5	N/E	N/E	7,733.10
		MISIONES DE LA NOÑA	1	N/E	N/E	-
		MOCTEZUMA 2ª SECC.	3	N/E	N/E	9,000.00
SEGURO DE DESEMPLEO	XOCHIMILCO	NATIVITAS	25	N/E	N/E	42,777.00
		NATIVITAS TULYEHUALCO	4	N/E	N/E	7,500.00
		NIÑOS HEROES	11	N/E	N/E	21,155.40
		OLIBAR STA MARIA	1	N/E	N/E	3,000.00
		OLIVAR	14	N/E	N/E	26,354.70
		OLIVAR SANTA MARIA	12	N/E	N/E	24,000.00
		OLIVAR SANTA MARIA TULYEHUALCO	3	N/E	N/E	4,500.00
		ORIENTE	25	N/E	N/E	51,442.50

CUADRO IV.17
PROSAP PROGRAMAS QUE OTORGAN SUBSIDIOS Y APOYOS A LA POBLACIÓN
ENERO-DICIEMBRE 2008

UNIDAD RESPONSABLE / DENOMINACIÓN DEL PROGRAMA	DELEGACIÓN	COLONIA	POBLACIÓN OBJETIVO	PRESUPUESTO (Pesos con dos decimales)		
				ORIGINAL ANUAL	PROGRAMADO MODIFICADO AL PERIODO	EJERCIDO
		ORIENTE SAN LUCAS	1	N/E	N/E	-
		PARAJE TETLAPANOYA	1	N/E	N/E	-
		PASEOS DEL SUR	14	N/E	N/E	27,699.30
		PBLO NATIVITAS	50	N/E	N/E	99,831.00
		PBLO SAN ANDRES AHUAYUCAN	35	N/E	N/E	58,243.20
		PBLO SAN FRANCISCO TLALNEPANTLA	37	N/E	N/E	66,675.60
		PBLO SAN GREGORIO ATLAPULCO	98	N/E	N/E	163,428.90
		PBLO SAN LORENZO ATEMOAYA	25	N/E	N/E	53,097.90
		PBLO SAN LUCAS XOCHIMANCA	92	N/E	N/E	164,695.80
		PBLO SAN LUIS TLAXIALTEMALCO	24	N/E	N/E	42,131.70
		PBLO SAN MATEO XALPA	57	N/E	N/E	95,097.90
		PBLO STA CECILIA TEPETLAPA	48	N/E	N/E	86,486.40
		PBLO STA CRUZ ACALPIXA	1	N/E	N/E	3,000.00
		PBLO STA CRUZ ACALPIXCA	47	N/E	N/E	84,108.00
		PBLO STA CRUZ XOCHITEPEC	95	N/E	N/E	166,895.10
		PBLO TEPEPAN	49	N/E	N/E	89,253.30
		PBLO TULYEHUALCO	26	N/E	N/E	48,209.40
SEGURO DE DESEMPLEO	XOCHIMILCO	PBLO. SAN GREGORIO ATLAPULCO	4	N/E	N/E	9,000.00
		PEDREGAL DE SAN FRANCISCO	5	N/E	N/E	9,233.10
		PEDREGAL DE STO DOMINGO	5	N/E	N/E	9,233.10
		POTRERAS DE LA NOÑA	2	N/E	N/E	3,155.40
		POTRERO SAN BERNARDINO	50	N/E	N/E	87,131.70
		PRADOS DEL SUR	2	N/E	N/E	3,000.00

CUADRO IV.17
PROSAP PROGRAMAS QUE OTORGAN SUBSIDIOS Y APOYOS A LA POBLACIÓN
ENERO-DICIEMBRE 2008

UNIDAD RESPONSABLE / DENOMINACIÓN DEL PROGRAMA	DELEGACIÓN	COLONIA	POBLACIÓN OBJETIVO	PRESUPUESTO (Pesos con dos decimales)		
				ORIGINAL ANUAL	PROGRAMADO MODIFICADO AL PERIODO	EJERCIDO
		PRIMERA SECC. CERRILLOS	2	N/E	N/E	4,500.00
		PUEBLO DE NATIVITAS	1	N/E	N/E	3,000.00
		PUEBLO DE SAN FRANCISCO	5	N/E	N/E	9,000.00
		PUEBLO DE SAN GREGORIO ATLAPULCO	6	N/E	N/E	9,000.00
		PUEBLO SAN FRANCISCO	9	N/E	N/E	15,000.00
		PUEBLO SAN FRANCISCO TLALNEPANTLA	2	N/E	N/E	4,500.00
		PUEBLO SAN GREGORIO ATLAPULCO	5	N/E	N/E	9,000.00
		PUEBLO SAN LORENZO ATEMOAYA	7	N/E	N/E	12,000.00
		PUEBLO SANTA CECILIA	6	N/E	N/E	9,000.00
		PUEBLO SANTA CECILIA, TEPETLAPA	2	N/E	N/E	3,000.00
		PUEBLO SANTA CRUCITA	4	N/E	N/E	9,000.00
		PUEBLO SANTA CRUZ ACALPIXCA	10	N/E	N/E	21,000.00
		PUEBLO SANTA CRUZ XOCHITEPEC	1	N/E	N/E	3,000.00
		PUEBLO SANTIAGO TEPALCATLALPAN	3	N/E	N/E	4,500.00
		QUINTA FABIOLA	5	N/E	N/E	9,000.00
		QUIRINO MENDOZA	43	N/E	N/E	80,199.30
		QUIRINO MENZOZA	5	N/E	N/E	9,000.00
		RESIDENCIAL SAN ISIDRO	5	N/E	N/E	9,000.00
		RESIDENCIAL XOCHIMILCO	6	N/E	N/E	9,155.40
SEGURO DE DESEMPLEO	XOCHIMILCO	RINCONADA DEL SUR	6	N/E	N/E	12,000.00
		RINCONADA SAN PABLO	3	N/E	N/E	4,733.10
		RINCONADA SANTA CRUZ	2	N/E	N/E	4,500.00
		SAN ANDRES AHUAYUCAN	31	N/E	N/E	57,000.00

CUADRO IV.17
PROSAP PROGRAMAS QUE OTORGAN SUBSIDIOS Y APOYOS A LA POBLACIÓN
ENERO-DICIEMBRE 2008

UNIDAD RESPONSABLE / DENOMINACIÓN DEL PROGRAMA	DELEGACIÓN	COLONIA	POBLACIÓN OBJETIVO	PRESUPUESTO (Pesos con dos decimales)		
				ORIGINAL ANUAL	PROGRAMADO MODIFICADO AL PERIODO	EJERCIDO
		SAN ANTONIO	7	N/E	N/E	12,000.00
		SAN BERNARDINO	10	N/E	N/E	16,655.40
		SAN ESTEBAN	1	N/E	N/E	-
		SAN FELIPE DE JESUS	29	N/E	N/E	61,398.60
		SAN FELIPE SANTIAGO	6	N/E	N/E	9,000.00
		TULYEHUALCO				
		SAN FRANCISCO TLAL	6	N/E	N/E	9,000.00
		SAN FRANCISCO	25	N/E	N/E	49,500.00
		TLALNEPANTLA				
		SAN FRANCISCO	5	N/E	N/E	9,000.00
		TLANEPANTLA				
		SAN GREGORIO	19	N/E	N/E	34,500.00
		SAN GREGORIO ATLAPULCO	42	N/E	N/E	75,000.00
		SAN ISIDRO	10	N/E	N/E	16,888.50
		SAN ISIDRO TULYEHUALCO	8	N/E	N/E	15,000.00
		SAN JERONIMO	13	N/E	N/E	26,121.60
		SAN JERONIMO NATIVITAS	5	N/E	N/E	9,000.00
		SAN JOSE	12	N/E	N/E	20,043.90
		SAN JOSE DE LAS PERITAS	4	N/E	N/E	9,000.00
		SAN JOSE OBREROS	7	N/E	N/E	9,155.40
		SAN JOSE ZACATEPEC	22	N/E	N/E	41,432.40
		SAN JUAN	49	N/E	N/E	86,331.00
		SAN JUAN DE LOS LAGOS	6	N/E	N/E	10,733.10
		SAN JUAN MAYOTEPEC	6	N/E	N/E	9,077.70
SEGURO DE DESEMPLEO	XOCHIMILCO	SAN JUAN MOYOTEPEC	6	N/E	N/E	12,077.70
		SAN JUAN TEPEPAN	118	N/E	N/E	202,739.70
		SAN JUAN TLAMANCINGO	2	N/E	N/E	3,000.00
		SAN LORENZO	100	N/E	N/E	171,418.80
		SAN LORENZO ATEMOAYA	11	N/E	N/E	15,000.00

CUADRO IV.17
PROSAP PROGRAMAS QUE OTORGAN SUBSIDIOS Y APOYOS A LA POBLACIÓN
ENERO-DICIEMBRE 2008

UNIDAD RESPONSABLE / DENOMINACIÓN DEL PROGRAMA	DELEGACIÓN	COLONIA	POBLACIÓN OBJETIVO	PRESUPUESTO (Pesos con dos decimales)		
				ORIGINAL ANUAL	PROGRAMADO MODIFICADO AL PERIODO	EJERCIDO
		SAN LORENZO HUIPULCO	4	N/E	N/E	9,000.00
		SAN LORENZO LA CEBADA	96	N/E	N/E	157,500.00
		SAN LUCAS	19	N/E	N/E	34,733.10
		SAN LUCAS XOCHIMANCA	42	N/E	N/E	78,000.00
		SAN LUIS TLAXIALTEMALCO	34	N/E	N/E	60,000.00
		SAN LUIS TLAXIALTEMANCO	6	N/E	N/E	9,000.00
		SAN MARCOS	14	N/E	N/E	25,500.00
		SAN MARCOS NTE	2	N/E	N/E	3,000.00
		SAN MATEO XALPA	64	N/E	N/E	106,500.00
		SAN NFELIPE TULYEHUALCO	5	N/E	N/E	9,000.00
		SAN PABLO AMP TEPEPAN	4	N/E	N/E	9,000.00
		SAN PEDRO	1	N/E	N/E	3,000.00
		SAN SABASTIAN	5	N/E	N/E	9,000.00
		SAN SEBASTIAN	17	N/E	N/E	36,000.00
		SAN SEBASTIAN TULYEHUALCO	6	N/E	N/E	12,000.00
		SANTA CATARINA	5	N/E	N/E	9,000.00
		SANTA CECILIA TEPETLAPA	23	N/E	N/E	42,000.00
		SANTA CRUZ	6	N/E	N/E	12,000.00
		SANTA CRUZ ACALPIXCA	45	N/E	N/E	75,000.00
		SANTA CRUZ ALCAPIXCA	6	N/E	N/E	9,000.00
SEGURO DE DESEMPLEO	XOCHIMILCO	SANTA CRUZ CHAVARRIETA	12	N/E	N/E	25,966.20
		SANTA CRUZ DE GUADALUPE	3	N/E	N/E	9,000.00
		SANTA CRUZ GUADALUPE	2	N/E	N/E	4,733.10
		SANTA CRUZ XOCHITEPEC	38	N/E	N/E	58,500.00
		SANTA CRUZ XOHITEPEC	1	N/E	N/E	-
		SANTA INES	46	N/E	N/E	87,209.40
		SANTA MARIA TEPEPAN	10	N/E	N/E	21,000.00

CUADRO IV.17
PROSAP PROGRAMAS QUE OTORGAN SUBSIDIOS Y APOYOS A LA POBLACIÓN
ENERO-DICIEMBRE 2008

UNIDAD RESPONSABLE / DENOMINACIÓN DEL PROGRAMA	DELEGACIÓN	COLONIA	POBLACIÓN OBJETIVO	PRESUPUESTO (Pesos con dos decimales)		
				ORIGINAL ANUAL	PROGRAMADO MODIFICADO AL PERIODO	EJERCIDO
		SANTIAGO T.	6	N/E	N/E	9,000.00
		SANTIAGO TEPALCATLALPAN	71	N/E	N/E	118,500.00
		SANTIAGO TEPALCATLALPAN PBLO	138	N/E	N/E	247,560.60
		SANTIAGO TUYEHUALCO	6	N/E	N/E	13,500.00
		SANTIAGUITO	16	N/E	N/E	31,966.20
		STA ACALPIXCA	5	N/E	N/E	9,000.00
		STA CRUZ ACALPIXCA	1	N/E	N/E	-
		STA CRUZ CHAVARRIETA	5	N/E	N/E	9,000.00
		STA MARIA NATIVITAS	10	N/E	N/E	18,000.00
		TABAS DE SAN LORENZO	2	N/E	N/E	3,000.00
		TABLAS DE SAN LORENZO	30	N/E	N/E	53,898.60
		TECACALANCO	9	N/E	N/E	15,466.20
		TEJOMULCO EL ALTO	4	N/E	N/E	7,500.00
		TEMPILULI	4	N/E	N/E	9,000.00
		TEPEPAN	53	N/E	N/E	88,500.00
		TEPETITLA	1	N/E	N/E	3,155.40
		TEPEYEHUALEZINTLA	5	N/E	N/E	9,000.00
		TETLATILCO	1	N/E	N/E	1,577.70
SEGURO DE DESEMPLEO	XOCHIMILCO	TIERRA NUEVA	43	N/E	N/E	82,087.80
		TIZICLIPA	7	N/E	N/E	12,000.00
		TLACHIULTEPEC	17	N/E	N/E	37,476.30
		TLACOPAC	6	N/E	N/E	9,000.00
		TLALTEPETLA	5	N/E	N/E	9,000.00
		TLAXIOPAN	15	N/E	N/E	26,587.80
		TLAXOPA	11	N/E	N/E	18,543.90
		TLAXOPAN 4a SECC	5	N/E	N/E	7,733.10

CUADRO IV.17
PROSAP PROGRAMAS QUE OTORGAN SUBSIDIOS Y APOYOS A LA POBLACIÓN
ENERO-DICIEMBRE 2008

UNIDAD RESPONSABLE / DENOMINACIÓN DEL PROGRAMA	DELEGACIÓN	COLONIA	POBLACIÓN OBJETIVO	PRESUPUESTO (Pesos con dos decimales)		
				ORIGINAL ANUAL	PROGRAMADO MODIFICADO AL PERIODO	EJERCIDO
		TLAXOPAN I	4	N/E	N/E	6,000.00
		TLAXOPAN II	7	N/E	N/E	12,000.00
		TULYEHUALCO	12	N/E	N/E	19,500.00
		U H CRUZ MANCA	2	N/E	N/E	3,155.40
		U H DEL DIF	6	N/E	N/E	10,810.80
		U H FOVISTE RINCONADA DEL SUR	22	N/E	N/E	40,087.80
		UNIDAD HABITACIONAL CANAL 11	4	N/E	N/E	9,000.00
		UNIDAD HABITACIONAL NATIVITAS	3	N/E	N/E	6,000.00
		UNIDAD INFONAVIT NATIVITAS	2	N/E	N/E	7,733.10
		VALLE SANTA MARIA	4	N/E	N/E	6,000.00
		VALLE STA Mª	6	N/E	N/E	9,388.50
		VALLE VERDE	1	N/E	N/E	-
		XALTOCAN	67	N/E	N/E	112,500.00
		XICALHUACA	28	N/E	N/E	46,087.80
		XICALHUACAN	4	N/E	N/E	7,500.00
		XOCHIMILCO	63	N/E	N/E	142,864.80
SEGURO DE DESEMPLEO	XOCHIMILCO	XOCHIPILLI	40	N/E	N/E	67,398.60
		XOCHITEPEC	4	N/E	N/E	9,000.00
SECRETARÍA DE DESARROLLO RURAL Y EQUIDAD PARA LAS COMUNIDADES						
FOMENTO A LAS ACTIVIDADES AGROPECUARIAS Y A LA AGROINDUSTRIA.	XOCHIMILCO	SAN GREGORIO ATLAPULCO	PRODUCTORES DE HORTALIZAS Y FLORICULTURA	15,000,000.00	12,104,282.50	1,000,000.00

CUADRO IV.17
PROSAP PROGRAMAS QUE OTORGAN SUBSIDIOS Y APOYOS A LA POBLACIÓN
ENERO-DICIEMBRE 2008

UNIDAD RESPONSABLE / DENOMINACIÓN DEL PROGRAMA	DELEGACIÓN	COLONIA	POBLACIÓN OBJETIVO	PRESUPUESTO (Pesos con dos decimales)		
				ORIGINAL ANUAL	PROGRAMADO MODIFICADO AL PERIODO	EJERCIDO
CAPACITACIÓN	ÁLVARO OBREGÓN, MAGDALENA CONTRERAS, CUAJIMALPA, TLALPAN, XOCHIMILCO, TLÁHUAC, MILPA ALTA, IZTAPALAPA	LOCALIDADES COMPRENDIDAS EN LAS DELEGACIONES CON VOCACIÓN AGRÍCOLA, PRODUCTIVA Y RURAL EN EL DISTRITO FEDERAL.	DAR EDUCACIÓN AMBIENTAL A LOS HABITANTES DE LAS DELEGACIONES CON VOCACIÓN RURAL	-	475,000.00	475,000.00
CONSTITUCIÓN DE ORGANIZACIONES	MAGDALENA CONTRERAS, TLALPAN, XOCHIMILCO, TLÁHUAC, MILPA ALTA, IZTAPALAPA	LOCALIDADES COMPRENDIDAS EN LAS DELEGACIONES CON VOCACIÓN AGRÍCOLA, PRODUCTIVA Y RURAL EN EL DISTRITO FEDERAL.	CONSTITUCIÓN LEGAL DE UN GRUPO DE PRODUCTORAS Y ARTESANAS DE CINCO DELEGACIONES DE LA ZONA RURAL DE LA CIUDAD DE MÉXICO A FIN DE CONTAR CON UNA REPRESENTATIVIDAD LEGAL ANTE CUALQUIER DEPENDENCIA Y/O INSTITUCIÓN A FIN DE MEJORAR LAS CONDICIONES DE VIDA DE LAS PRODUCTORAS Y ARTESANAS DE LA REGIÓN.	-	6,000.00	6,000.00
TURISMO ALTERNATIVO	TLÁHUAC	SAN ANDRÉS MIXQUIC	GRUPO DE TRABAJO PRODUCTORES INTEGRALES DE MIXQUIC CONFORMADO POR PADRES DE FAMILIA, ALUMNOS Y PROFESORES DE LA SECUNDARÍA TÉCNICA AGROPECUARIA NO.34.	-	1,288,249.00	288,249.00

CUADRO IV.17
PROSAP PROGRAMAS QUE OTORGAN SUBSIDIOS Y APOYOS A LA POBLACIÓN
ENERO-DICIEMBRE 2008

UNIDAD RESPONSABLE / DENOMINACIÓN DEL PROGRAMA	DELEGACIÓN	COLONIA	POBLACIÓN OBJETIVO	PRESUPUESTO (Pesos con dos decimales)		
				ORIGINAL ANUAL	PROGRAMADO MODIFICADO AL PERIODO	EJERCIDO
PROMOTORES TÉCNICOS DE LA CAPITALIZACIÓN E INVERSIÓN EN EL SECTOR RURAL DEL GOBIERNO DEL DISTRITO FEDERAL	ÁLVARO OBREGÓN, MAGDALENA CONTRERAS, CUAJIMALPA, TLALPAN, XOCHIMILCO, TLÁHUAC, MILPA ALTA	LOCALIDADES COMPRENDIDAS EN LAS DELEGACIONES CON VOCACIÓN RURAL EN EL DISTRITO FEDERAL.	APOYO TÉCNICO EN LA PROMOCIÓN, REVISIÓN Y SUPERVISIÓN PARA EL EJERCICIO DE LOS PROGRAMAS LOCALES Y CONCURRENTES, A LAS PERSONAS DE LAS 7 DELEGACIONES CON VOCACIÓN RURAL.	-	3,395,717.50	1,859,863.78
PROGRAMA CONCURRENTE HIDROAGRÍCOLA (SEDEREC - CNA).	XOCHIMILCO Y TLÁHUAC	TULYEHUALCO, SAN JUAN IXTAYOPAN, SAN PEDRO TLAHUAC Y MIXQUIC.	393 PRODUCTORES DE HORTALIZAS EN LA ZONA.	-	2,600,000.00	2,600,000.00
APOYO A PRODUCTORES AFECTADOS POR CONTINGENCIAS CLIMATOLÓGICAS	MILPA ALTA Y TLAHUÁC.	MILPA ALTA Y TLAHUÁC.	PRODUCTORES DE NOPAL AFECTADOS POR LA HELADA ATÍPICA DE LOS DÍAS 03 Y 04 DE ENERO DEL 2008.	-	8,016,450.49	7,882,613.64

SECRETARÍA DE EDUCACIÓN DEL DISTRITO FEDERAL

CUADRO IV.17
PROSAP PROGRAMAS QUE OTORGAN SUBSIDIOS Y APOYOS A LA POBLACIÓN
ENERO-DICIEMBRE 2008

UNIDAD RESPONSABLE / DENOMINACIÓN DEL PROGRAMA	DELEGACIÓN	COLONIA	POBLACIÓN OBJETIVO	PRESUPUESTO (Pesos con dos decimales)		
				ORIGINAL ANUAL	PROGRAMADO MODIFICADO AL PERIODO	EJERCIDO
OTORGAMIENTO DE APOYOS ECONÓMICOS A POBLACIÓN INFANTIL Y ADOLESCENTES QUE CURSAN EDUCACIÓN BÁSICA EN CENTROS DE TRANSFORMACIÓN EDUCATIVA	EL PROGRAMA SE APLICA EN LOS 60 CENTROS DE TRANSFORMACIÓN EDUCATIVA UBICADOS DE LA SIGUIENTE FORMA: 7 EN GUSTAVO A. MADERO, 3 EN IZTACALCO, 3 EN AZCAPOTZALCO, 3 EN MAGDALENA CONTRERAS, 7 EN IZTAPALAPA, 5 EN VENUSTIANO CARRANZA, 3 EN CUAUHTÉMOC, 3 EN BENITO JUÁREZ, 3 EN TLÁHUAC, 3 EN MILPA ALTA, 4 EN ÁLVARO OBREGÓN, 4 EN COYOACÁN, 3 EN XOCHIMILCO, 3 EN TLALPAN 3 EN CUAJIMALPA Y 3 EN MIGUEL HIDALGO; SU COBERTURA NO ES LIMITADA, PUES SE CARACTERIZA POR EL HECHO DE QUE LOS ESTÍMULOS SE OTORGAN A POBLACIÓN INFANTIL, ADOLESCENTES E INDÍGENAS QUE SOLICITAN INGRESAR A LOS MENCIONADOS CENTROS	TODAS LAS COLONIAS, BARRIOS Y PUEBLOS DEL DISTRITO FEDERAL.	EN EL EJERCICIO 2008, A TRAVÉS DE LOS CENTROS DE TRANSFORMACIÓN EDUCATIVA SE PREVÉ EL OTORGAMIENTO DE ALREDEDOR DE 300 APOYOS ECONÓMICOS MENSUALES A POBLACIÓN INFANTIL, ADOLESCENTES E INDÍGENAS QUE CURSAN ESTUDIOS DE NIVEL BÁSICO EN CENTROS DE TRANSFORMACIÓN EDUCATIVA.	9,224,774.00	15,786,841.73	10,234,810.99

CUADRO IV.17
PROSAP PROGRAMAS QUE OTORGAN SUBSIDIOS Y APOYOS A LA POBLACIÓN
ENERO-DICIEMBRE 2008

UNIDAD RESPONSABLE / DENOMINACIÓN DEL PROGRAMA	DELEGACIÓN	COLONIA	POBLACIÓN OBJETIVO	PRESUPUESTO (Pesos con dos decimales)		
				ORIGINAL ANUAL	PROGRAMADO MODIFICADO AL PERIODO	EJERCIDO
PROGRAMA DE EDUCACIÓN A DISTANCIA	ESTA NUEVA MODALIDAD DE BACHILLERATO CUENTA CON UN PLAN DE ESTUDIOS QUE SE IMPARTE EN 24 ÁREAS DEL CONOCIMIENTO, CON UN ENFOQUE INTERDISCIPLINARIO Y DE HABILIDADES BÁSICAS. EL OBJETIVO PRINCIPAL DEL SISTEMA DE BACHILLERATO A DISTANCIA ESTÁ ORIENTADO A PERMITIR QUE TODOS AQUELLOS ALUMNOS QUE HAN SIDO RECHAZADOS DE LOS SISTEMAS FORMALES DE EDUCACIÓN MEDIA SUPERIOR PUEDAN CURSAR ESTUDIOS DE BACHILLERATO A TRAVÉS DE INTERNET POR MEDIO DE TUTORÍAS. DEBIDO A ESTA CARACTERÍSTICA, SE PUEDE AFIRMAR QUE SU COBERTURA NO ES LIMITADA.	TODAS LAS COLONIAS, BARRIOS Y PUEBLOS DEL DISTRITO FEDERAL.	EL OBJETIVO PRINCIPAL DEL SISTEMA DE BACHILLERATO A DISTANCIA ESTÁ ORIENTADO A PERMITIR QUE TODOS AQUELLOS ALUMNOS QUE HAN SIDO RECHAZADOS DE LOS SISTEMAS FORMALES DE EDUCACIÓN MEDIA SUPERIOR PUEDAN CURSAR ESTUDIOS DE BACHILLERATO A TRAVÉS DE INTERNET POR MEDIO DE TUTORÍAS.	-	13,465,229.80	13,465,229.80

CUADRO IV.17
PROSAP PROGRAMAS QUE OTORGAN SUBSIDIOS Y APOYOS A LA POBLACIÓN
ENERO-DICIEMBRE 2008

UNIDAD RESPONSABLE / DENOMINACIÓN DEL PROGRAMA	DELEGACIÓN	COLONIA	POBLACIÓN OBJETIVO	PRESUPUESTO (Pesos con dos decimales)		
				ORIGINAL ANUAL	PROGRAMADO MODIFICADO AL PERIODO	EJERCIDO
PROGRAMA 1,2,3 POR MÍ Y POR MI ESCUELA, SÉ TÚ ESCUELA; ATENCIÓN A BIBLIOTECAS; Y CAPACITACIÓN Y PROFESIONALIZACIÓN DEL DOCENTE	EL PROGRAMA TIENE CARÁCTER INTEGRAL PARA CREAR UNA NUEVA CULTURA DE FORMACIÓN EDUCATIVA CON LA FINALIDAD DE QUE EXISTA MÁS RESPONSABILIDAD, AFECTO, Y RESPETO, MEDIANTE TALLERES PARA MADRES Y PADRES DE FAMILIA Y ACTIVIDADES CULTURALES, DE FORMACIÓN CIENTÍFICA Y DEPORTIVA DIRIGIDAS A LAS NIÑAS Y NIÑOS. LAS ACCIONES REALIZADAS SE ENCUENTRAN DIRIGIDAS A ESCUELAS DE NIVEL BÁSICO, ACTIVIDADES A POBLACIÓN ABIERTA DE MANERA PERMANENTE. POR LO ANTERIOR, SE CONSIDERA QUE SU COBERTURA NO ES LIMITADA	TODAS LAS COLONIAS, BARRIOS Y PUEBLOS DEL DISTRITO FEDERAL.	EL PROGRAMA TIENE CARÁCTER INTEGRAL PARA CREAR UNA NUEVA CULTURA DE FORMACIÓN EDUCATIVA CON LA FINALIDAD DE QUE EXISTA MÁS RESPONSABILIDAD, AFECTO, Y RESPETO, MEDIANTE ACCIONES Y TALLERES PARA MADRES Y PADRES DE FAMILIA Y ACTIVIDADES CULTURALES, DE FORMACIÓN CIENTÍFICA Y DEPORTIVA DIRIGIDAS A LAS NIÑAS Y NIÑOS. LAS ACCIONES REALIZADAS SE ENCUENTRAN DIRIGIDAS A ESCUELAS DE NIVEL BÁSICO, ACTIVIDADES A POBLACIÓN ABIERTA DE MANERA PERMANENTE.	5,000,000.00	4,134,864.86	3,490,126.33

CUADRO IV.17
PROSAP PROGRAMAS QUE OTORGAN SUBSIDIOS Y APOYOS A LA POBLACIÓN
ENERO-DICIEMBRE 2008

UNIDAD RESPONSABLE / DENOMINACIÓN DEL PROGRAMA	DELEGACIÓN	COLONIA	POBLACIÓN OBJETIVO	PRESUPUESTO (Pesos con dos decimales)		
				ORIGINAL ANUAL	PROGRAMADO MODIFICADO AL PERIODO	EJERCIDO
OTORGAMIENTO DE ESTÍMULOS A ESTUDIANTES DE BACHILLERATO INSCRITOS EN ESCUELAS PÚBLICAS "PREPA SÍ"	SE CONSIDERA QUE EL PROGRAMA NO CUENTA CON UNA COBERTURA LIMITADA, EN VIRTUD DE QUE LOS ESTÍMULOS SE OTORGAN A TODOS AQUELLOS ESTUDIANTES DE BACHILLERATO INSCRITOS EN ESCUELAS PÚBLICAS DEL DISTRITO FEDERAL QUE LO SOLICITEN.	TODAS LAS COLONIAS, BARRIOS Y PUEBLOS DEL DISTRITO FEDERAL.	ESTUDIANTES DE BACHILLERATO INSCRITOS EN ESCUELAS PÚBLICAS DEL DISTRITO FEDERAL	1,100,000,000.00	-	-
OTORGAMIENTO DE APOYOS ECONÓMICOS A ASISTENTES Y PROMOTORES EDUCATIVOS, ASÍ COMO ESTUDIANTES DE NIVEL SECUNDARIA, INSCRITOS EN ESCUELAS PÚBLICAS DEL DISTRITO FEDERAL	SE CONSIDERA QUE EL PROGRAMA NO CUENTA CON UNA COBERTURA LIMITADA, EN VIRTUD DE QUE LOS APOYOS ECONÓMICOS SE OTORGAN A TODOS AQUELLOS ESTUDIANTES DE SECUNDARIA REGULARES INSCRITOS EN ESCUELAS PÚBLICAS DEL DISTRITO FEDERAL QUE LOS SOLICITEN, ASÍ COMO A PROMOTORES Y ASITENTES EDUCATIVOS.	TODAS LAS COLONIAS, BARRIOS Y PUEBLOS DEL DISTRITO FEDERAL.	EL PROGRAMA ATIENDE A LOS ESTUDIANTES DE SECUNDARIAS PÚBLICAS MEDIANTE LA CREACIÓN DE ESPACIOS DE ATENCIÓN INTEGRAL EN LOS CUALES SE REALIZAN EVENTOS DEPORTIVOS, CULTURALES Y RECREATIVOS Y SE BRINDAN SERVICIOS DE ATENCIÓN EN MATERIA PSICOLÓGICA, PEDAGÓGICA Y TRABAJO SOCIAL. TAMBIÉN, SE OTORGAN APOYOS ECONÓMICOS A ESTUDIANTES DE SECUNDARIA CON EL FIN DE FAVORECER A AQUELLOS QUE PADECEN INSUFICIENCIA ECONÓMICA O COMO UN RECONOCIMIENTO A SU ESFUERZO ACADÉMICO, DEPORTIVO, CULTURAL O ARTÍSTICO.	-	34,991,000.00	34,990,995.00

CUADRO IV.17
PROSAP PROGRAMAS QUE OTORGAN SUBSIDIOS Y APOYOS A LA POBLACIÓN
ENERO-DICIEMBRE 2008

UNIDAD RESPONSABLE / DENOMINACIÓN DEL PROGRAMA	DELEGACIÓN	COLONIA	POBLACIÓN OBJETIVO	PRESUPUESTO (Pesos con dos decimales)		
				ORIGINAL ANUAL	PROGRAMADO MODIFICADO AL PERIODO	EJERCIDO
DELEGACIÓN ÁLVARO OBREGÓN						
BECAS PARA ESTUDIANTES Y DE ESCASOS RECURSOS	ÁLVARO OBREGÓN	DIVERSAS EN EL PERIMETRO DELEGACIONAL	ESTUDIANTES DE SERVICIOS SOCIAL Y DE NIVEL BÁSICO Y MEDIO	2,358,135.00	2,183,400.00	2,165,400.00
APOYOS A COMUNIDADES DE LA DELEGACIÓN	ÁLVARO OBREGÓN	DIVERSAS EN EL PERIMETRO DELEGACIONAL	PERSONAS ADULTAS MAYORES, PERSONAS DISCAPACITADAS, FAMILIAS Y COLONIAS QUE REQUIEREN DE APOYO PARA EVENTOS PATRONALES, DEPORTIVOS, CULTURALES O PARA LA INTEGRACIÓN VECINAL Y FAMILIAR.	17,432,800.00	18,332,502.97	18,065,857.97
APOYOS PARA REHABILITAR Y PROTEGER EL MEDIO AMBIENTE	ÁLVARO OBREGÓN	SANTA ROSA, TARANGO Y BARRANCA LA ESCONDIDA	SE BRINDA APOYO A COMUNIDADES QUE SE VEN AFECTADAS POR ESPACIOS O TERRENOS CON DEGRADACIÓN DEL ECOSISTEMA Y LA CONTAMINACIÓN DE LAS BARRANCAS Y SUELOS.	-	15,450,144.96	15,450,144.94

CUADRO IV.17
PROSAP PROGRAMAS QUE OTORGAN SUBSIDIOS Y APOYOS A LA POBLACIÓN
ENERO-DICIEMBRE 2008

UNIDAD RESPONSABLE / DENOMINACIÓN DEL PROGRAMA	DELEGACIÓN	COLONIA	POBLACIÓN OBJETIVO	PRESUPUESTO (Pesos con dos decimales)		
				ORIGINAL ANUAL	PROGRAMADO MODIFICADO AL PERIODO	EJERCIDO
SUBSIDIOS Y APOYOS A PERSONAS EN SITUACIÓN DE VULNERABILIDAD (PERSONAS DE LA TERCERA EDAD)	ÁLVARO OBREGÓN	DIVERSAS EN EL PERIMETRO DELEGACIONAL	HABITANTES DE LA DEMARCACIÓN DEL SECTOR DE LA TERCERA EDAD, QUE PRESENTEN PROYECTOS PRODUCTIVOS VIABLES Y QUE FAVOREZCAN EL EMPLEO O AUTOEMPLEO, IMPULSANDO ASÍ LA CREACIÓN DE NUEVAS EMPRESAS, CON LO CUAL SE CONTRIBUYE A MEJORAR SUS CONDICIONES ECONÓMICAS PROPIAS Y LAS DE LA DEMARCACIÓN, ASÍ COMO LA EQUIDAD.	1,940,000.00	1,940,000.00	1,940,000.00
SUBSIDIOS Y APOYOS A PERSONAS EN SITUACIÓN DE VULNERABILIDAD (PERSONAS CON DISCAPACIDAD)	ÁLVARO OBREGÓN	DIVERSAS EN EL PERIMETRO DELEGACIONAL	HABITANTES DE LA DEMARCACIÓN, QUE PRESENTEN ALGUNA DISCAPACIDAD, CON IDEAS Y PROYECTOS PRODUCTIVOS VIABLES Y QUE FAVOREZCAN EL EMPLEO O AUTOEMPLEO, IMPULSANDO ASÍ LA CREACIÓN DE NUEVAS EMPRESAS, CON LO CUAL SE CONTRIBUYE A MEJORAR SUS CONDICIONES ECONÓMICAS PROPIAS Y LAS DE LA DEMARCACIÓN, ASÍ COMO LA	1,500,000.00	1,500,000.00	1,465,000.00
SUBSIDIOS A GRUPOS O PERSONAS VULNERABLES	ÁLVARO OBREGÓN	DIVERSAS EN EL PERIMETRO DELEGACIONAL	GRUPOS DE PRODUCTORES AGROPECUARIOS, QUE SE LES APOYA PARA MEJORAR SUS PROCESOS DE PRODUCCIÓN, ASÍ COMO SUS POSIBILIDADES DE VENTA Y DISTRIBUCIÓN DE SUS PRODUCTOS.	200,000.00	200,000.00	200,000.00

CUADRO IV.17
PROSAP PROGRAMAS QUE OTORGAN SUBSIDIOS Y APOYOS A LA POBLACIÓN
ENERO-DICIEMBRE 2008

UNIDAD RESPONSABLE / DENOMINACIÓN DEL PROGRAMA	DELEGACIÓN	COLONIA	POBLACIÓN OBJETIVO	PRESUPUESTO (Pesos con dos decimales)		
				ORIGINAL ANUAL	PROGRAMADO MODIFICADO AL PERIODO	EJERCIDO
DELEGACIÓN AZCAPOTZALCO						
PROGRAMA DE APOYO A ADULTOS MAYORES	AZCAPOTZALCO	DISTINTAS COLONIAS DE LA DELEGACIÓN	88,492	31,561,626.00	25,844,740.84	25,844,042.52
PROGRAMA DE APOYO A DISCAPACITADOS	AZCAPOTZALCO	DISTINTAS COLONIAS DE LA DELEGACIÓN	16,856	4,449,108.00	5,182,100.58	5,182,095.45
PROGRAMA DE ATENCIÓN A NIÑOS Y NIÑAS EN CENTROS DE DESARROLLO INFANTIL (CENDIS)	AZCAPOTZALCO	DISTINTAS COLONIAS DE LA DELEGACIÓN	900	2,112,000.00	2,112,000.00	2,111,978.29
PROGRAMA DE ATENCIÓN Y MANTENIMIENTO EN APOYO A VIVIENDAS PRECARIAS	AZCAPOTZALCO	DISTINTAS COLONIAS DE LA DELEGACIÓN	9,132	5,027,541.00	5,875,079.10	5,875,079.10
PROGRAMAS DE APOYO A MADRES SOLTERAS JEFAS DE FAMILIA	AZCAPOTZALCO	DISTINTAS COLONIAS DE LA DELEGACIÓN	31,448	9,128,940.00	8,482,124.14	8,307,899.34
DELEGACIÓN BENITO JUÁREZ						
4104 BECAS	BENITO JUÁREZ	56 COLONIAS DE LA DEMARCACIÓN	ESTUDIANTES DE BACHILLERATO QUE CUMPLAN CON LOS REQUISITOS PARA INTEGRARSE AL PROGRAMA DE SERVICIO SOCIAL.	1,034,000.00	1,034,000.00	777,600.00
4104 BECAS	BENITO JUÁREZ	56 COLONIAS DE LA DEMARCACIÓN	JÓVENES QUE CUMPLAN CON LOS REQUISITOS QUE ESTABLEZCA EL COMITÉ TÉCNICO DE PROGRAMAS SOCIALES CONFORME A CONVOCATORIA.	558,600.00	558,600.00	558,600.00

CUADRO IV.17
PROSAP PROGRAMAS QUE OTORGAN SUBSIDIOS Y APOYOS A LA POBLACIÓN
ENERO-DICIEMBRE 2008

UNIDAD RESPONSABLE / DENOMINACIÓN DEL PROGRAMA	DELEGACIÓN	COLONIA	POBLACIÓN OBJETIVO	PRESUPUESTO (Pesos con dos decimales)		
				ORIGINAL ANUAL	PROGRAMADO MODIFICADO AL PERIODO	EJERCIDO
4105 AYUDAS CULTURALES Y SOCIALES	BENITO JUÁREZ	56 COLONIAS DE LA DEMARCACIÓN	MAESTROS JUBILADOS Y PENSIONADOS QUE CUMPLAN CON LOS REQUISITOS PARA INSCRIBISRE AL PROGRAMA.	160,000.00	160,000.00	117,000.00
4105 AYUDAS CULTURALES Y SOCIALES	BENITO JUÁREZ	56 COLONIAS DE LA DEMARCACIÓN	POBLACIÓN ADULTA QUE SE ENCUENTRE EN SITUACIÓN DE CALLE, RIESGO O INDIGENCIA UBICADO PRINCIPALMENTE DENTRO DEL PERÍMETRO DELEGACIONAL.	300,000.00	300,000.00	300,000.00
4105 AYUDAS CULTURALES Y SOCIALES	BENITO JUÁREZ	56 COLONIAS DE LA DEMARCACIÓN	NIÑOS DE ESCUELAS PÚBLICAS QUE CUMPLAN CON LOS REQUISITOS QUE ESTABLEZCA EL COMITÉ TÉCNICO DE PROGRAMAS SOCIALES CONFORME A CONVOCATORIA.	319,200.00	319,200.00	309,783.60
4105 AYUDAS CULTURALES Y SOCIALES	BENITO JUÁREZ	56 COLONIAS DE LA DEMARCACIÓN	POBLACIÓN EN SITUACIÓN DE VULNERABILIDAD QUE CUMPLA CON LOS REQUISITOS QUE ESTABLEZCA EL COMITÉ TÉCNICO DE PROGRAMAS SOCIALES CONFORME A CONVOCATORIA.	805,804.00	805,804.00	548,000.00

CUADRO IV.17
PROSAP PROGRAMAS QUE OTORGAN SUBSIDIOS Y APOYOS A LA POBLACIÓN
ENERO-DICIEMBRE 2008

UNIDAD RESPONSABLE / DENOMINACIÓN DEL PROGRAMA	DELEGACIÓN	COLONIA	POBLACIÓN OBJETIVO	PRESUPUESTO (Pesos con dos decimales)		
				ORIGINAL ANUAL	PROGRAMADO MODIFICADO AL PERIODO	EJERCIDO
4105 AYUDAS CULTURALES Y SOCIALES	BENITO JUÁREZ	56 COLONIAS DE LA DEMARCACIÓN	NIÑOS DE ESCUELAS PÚBLICAS QUE CUMPLAN CON LOS REQUISITOS QUE ESTABLEZCA EL COMITÉ TÉCNICO DE PROGRAMAS SOCIALES CONFORME A CONVOCATORIA.	805,804.00	805,804.00	120,650.00
DELEGACIÓN COYOACÁN						
BECAS A PRESTADORES DE SERVICIO SOCIAL.	COYOACÁN	CUALQUIERA INCLUIDA EN EL PERÍMETRO DELEGACIONAL	PERSONAS	39,713,693.00	6,148,015.00	5,511,960.00
PROGRAMA DE APOYO A MENORES EN CONDICIONES DE POBREZA Y VULNERABILIDAD SOCIAL; PROGRAMA DE EDUCACIÓN SALUD Y EMPLEO AUTOGESTIVO, (PRESEA) APOYO PARA LA EDUCACIÓN Y DESARROLLO DE NIÑAS, NIÑOS Y ADOLESCENTES (PRIMARIA Y SECUNDARIA), APOYO PARA LA ALIMENTACIÓN DE ADOLESCENTES EMBARAZADAS, APOYO PARA LA ALIMENTACIÓN, APOYO PARA LA CAPACITACIÓN, APOYO PARA LA ALIMENTACIÓN DE PERSONAS CON DISCAPACIDAD, APOYO PARA LA ALIMENTACIÓN DE ADULTOS MAYORES.	COYOACÁN	CUALQUIERA INCLUIDA EN EL PERÍMETRO DELEGACIONAL	PERSONAS	40,280,681.00	64,708,253.07	56,682,889.75
DELEGACIÓN CUAUHTÉMOC						

CUADRO IV.17
PROSAP PROGRAMAS QUE OTORGAN SUBSIDIOS Y APOYOS A LA POBLACIÓN
ENERO-DICIEMBRE 2008

UNIDAD RESPONSABLE / DENOMINACIÓN DEL PROGRAMA	DELEGACIÓN	COLONIA	POBLACIÓN OBJETIVO	PRESUPUESTO (Pesos con dos decimales)		
				ORIGINAL ANUAL	PROGRAMADO MODIFICADO AL PERIODO	EJERCIDO
PROGRAMA DE APOYO A POBLACIÓN VULNERABLE	CUAUHTÉMOC	LAS 34 COLONIAS QUE CONFORMAN ESTA DEMARCACIÓN	POBLACIÓN DE ESCASOS RECURSOS COMO: MADRES SOLTERAS, ADULTOS MAYORES, BECAS A NIÑAS Y NIÑOS EN EDAD ESCOLAR Y MUJERES EN ESTADO DE ABANDONO.	126,015,258.00	152,051,203.39	151,362,722.17
DELEGACIÓN GUSTAVO A. MADERO						

CUADRO IV.17
PROSAP PROGRAMAS QUE OTORGAN SUBSIDIOS Y APOYOS A LA POBLACIÓN
ENERO-DICIEMBRE 2008

UNIDAD RESPONSABLE / DENOMINACIÓN DEL PROGRAMA	DELEGACIÓN	COLONIA	POBLACIÓN OBJETIVO	PRESUPUESTO (Pesos con dos decimales)		
				ORIGINAL ANUAL	PROGRAMADO MODIFICADO AL PERIODO	EJERCIDO
APOYO A UNIDADES HABITACIONALES	GUSTAVO A. MADERO	AL MES DE DICIEMBRE DE 2008 SE ENTREGARON APOYOS ECONÓMICOS A UN TOTAL DE 146 UNIDADES HABITACIONALES DE ESTA DELAGACIÓN BAJO EL PROGRAMA DE ALIANZA EN SU MODALIDAD "OTORGAR AYUDA ECONÓMICA PARA CONSERVAR, MANTENER Y APOYAR UNIDADES HABITACIONALES", DE LAS CUALES SE MENCIONAN: TEPEYAC INSURGENTES, CANDELARIA TICOMAN, PUEBLO SAN JUAN DE ARAGÓN, LA ESCALERA, PRADERA, VALLEJO, AMPL. PROGRESO NACIONAL, INDUSTRIAL VALLEJO, 25 DE JULIO, NUEVA INDSUTRIAL VELLEJO, LA PURISIMA TICOMAN, SAN JUAN DE ARAGÓN, LAGUNA TICOMAN, CAMPESTRE ARAGÓN, ZONA ESCOLAR, ENTRE OTRAS.	FAMILIAS QUE HABITEN EN CONJUNTOS HABITACIONALES DE INTERÉS SOCIAL Y QUE PRESENTEN DETERIORO EN SUS INSTALACIONES HIDROSANITARIAS Y/O ÁREAS COMUNES.	6,500,000.00	6,500,000.00	6,500,000.00

CUADRO IV.17
PROSAP PROGRAMAS QUE OTORGAN SUBSIDIOS Y APOYOS A LA POBLACIÓN
ENERO-DICIEMBRE 2008

UNIDAD RESPONSABLE / DENOMINACIÓN DEL PROGRAMA	DELEGACIÓN	COLONIA	POBLACIÓN OBJETIVO	PRESUPUESTO (Pesos con dos decimales)		
				ORIGINAL ANUAL	PROGRAMADO MODIFICADO AL PERIODO	EJERCIDO
		INSURGENTES, LA JOYITA, TRES ESTRELLAS, INDUSTRIAL, HERÓES DE NACOZARI, FAJA DE ORO, GUADALUPE VICTORIA, PANAMERICANA, PROGRESO NACIONAL, PURISIMA TICOMAN, PUEBLO SANTIAGO ATZACOALCO Y VASCO DE QUIROGA. ENTRE OTRAS.				
PINTA TU FACHADA	GUSTAVO A. MADERO	ESTE PROGRAMA SE INICIO EN LOS MESES DE NOVIEMBRE Y DICIEMBRE CON LA ENTREGA DE 1,437 BENEFICIOS, EN LAS COLONIAS: CAPULTITLÁN, GRANJAS MODERNAS, CONSTITUCIÓN DE LA REPÚBLICA, NUEVA ATZACOALCO, U.H. CTM ARAGÓN, SAN JUAN DE ARAGÓN 1RA SECCIÓN, PUEBLO SAN JUAN DE ARAGÓN, SAN ANTONIO, TEPETATAL, JORGE NEGRETE, DEL OBRERO, VASCO DE QUIROGA, SAN FELIPE DE	FAMILIAS DE ESCASOS RECURSOS QUE HABITEN VIVIENDAS CON FACHADA SIN PINTAR O QUE LA PINTURA SE ENCUENTRE EN MAL ESTADO, Y QUE PRINCIPALMENTE PERTENEZCAN A UNIDADES TERRITORIALES CON MUY ALTO, ALTO Y MEDIO ÍNDICE DE MARGINACIÓN.	2,500,000.00	2,289,374.00	2,108,010.37

CUADRO IV.17
PROSAP PROGRAMAS QUE OTORGAN SUBSIDIOS Y APOYOS A LA POBLACIÓN
ENERO-DICIEMBRE 2008

UNIDAD RESPONSABLE / DENOMINACIÓN DEL PROGRAMA	DELEGACIÓN	COLONIA	POBLACIÓN OBJETIVO	PRESUPUESTO (Pesos con dos decimales)		
				ORIGINAL ANUAL	PROGRAMADO MODIFICADO AL PERIODO	EJERCIDO
APLANA TU FACHADA	GUSTAVO A. MADERO	EL PROGRAMA APLANA TU FACHADA 2008, SE INICIO EN LOS MESES DE NOVIEMBRE Y DICIEMBRE CON LA ENTREGA DE 247 BENEFICIOS, EN LAS COLONIAS: LUIS DONALDO COLOSIO, TLACAELEL, PRADOS DE CUAUTEPEC, AHUEHUETES, AMPLIACIÓN CASTILLO GRANDE, CASTILLO CHICO, CHALMA-MAYEGUERA, GUADALUPE CHALMA, GRACIANO SÁNCHEZ, CUAUTEPEC DE MADERO, GUADALUPE VICTORIA, BENITO JUÁREZ, AMPLIACIÓN BENITO JUÁREZ, DEL CARMEN, SAN ANTONIO Y TEPETATAL.	FAMILIAS DE ESCASOS RECURSOS QUE HABITEN VIVIENDAS QUE NO CUENTEN CON APLANADO EN SU FACHADA Y QUE SE ENCUENTREN LOCALIZADAS EN LAS UNIDADES TERRITORIALES QUE CONFORMAN A ESTA DELEGACIÓN.	2,500,000.00	1,708,881.60	1,708,881.60

CUADRO IV.17
PROSAP PROGRAMAS QUE OTORGAN SUBSIDIOS Y APOYOS A LA POBLACIÓN
ENERO-DICIEMBRE 2008

UNIDAD RESPONSABLE / DENOMINACIÓN DEL PROGRAMA	DELEGACIÓN	COLONIA	POBLACIÓN OBJETIVO	PRESUPUESTO (Pesos con dos decimales)		
				ORIGINAL ANUAL	PROGRAMADO MODIFICADO AL PERIODO	EJERCIDO
PROGRAMA EMERGENTE DE MEJORAMIENTO DE ESCUELAS (PEME) 2/	GUSTAVO A. MADERO	EN EL MES DE MAYO INICIÓ LA ENTREGA EN PARCIALIDADES A ESCUELAS QUE CUMPLIERON CON LAS BASES PARA SER CONSIDERADAS DENTRO DE ESTE PROGRAMA, AL PERIODO SE HAN BENEFICIADO A UN TOTAL DE 110 ESCUELAS, ENTRE OTRAS SE MENCIONAN LAS SIGUIENTES: E.P. PROFR. FRANCISCO DE LA MAZA CUADRA; E.P. LUIS MARTÍNEZ MURILLO; E.P. OCAMPO NABOR BOLAÑOS; ESC. SEC. DIURNA NO. 265 "JOSÉ PEÓN Y CONTRERAS"; CENTRO DE DESARROLLO INFANTIL NO. 12 “JESÚS REYES HEROLES”; E.P. BELICE; E.P. DANIEL DELGADILLO; ESC. SEC. DIURNA NO. 99 “MARGARITA MAZA DE JUÁREZ”; ESC. SEC. DIURNA NO. 282 "GILBERTO BORJA NAVARRETE";	POBLACIÓN INFANTIL, MAESTROS, DIRECTIVOS Y ASOCIACIÓN DE PADRES DE FAMILIA.	5,000,000.00	7,680,000.00	7,680,000.00

CUADRO IV.17
PROSAP PROGRAMAS QUE OTORGAN SUBSIDIOS Y APOYOS A LA POBLACIÓN
ENERO-DICIEMBRE 2008

UNIDAD RESPONSABLE / DENOMINACIÓN DEL PROGRAMA	DELEGACIÓN	COLONIA	POBLACIÓN OBJETIVO	PRESUPUESTO (Pesos con dos decimales)		
				ORIGINAL ANUAL	PROGRAMADO MODIFICADO AL PERIODO	EJERCIDO
		E.P. LORENZO PEDRERO PADILLA; E.P. REPÚBLICA DE COLOMBIA; ESC. SEC. DIURNA NO. 135 “U.R.S.S”; ESC. SEC. DIURNA NO. 144, "LIC. ADOLFO LÓPEZ MATEOS"; CENTRO DE ATENCIÓN MÚLTIPLE NO. 67; CENTRO DE ATENCIÓN MÚLTIPLE NO. 68; J.N. JOAQUÍN BARANDA; E.P. MARGARITA LÓPEZ FARFÁN; J.N. LUDWING VAN BEETHOVEN; J.N. MARCELINO DE CHAMPAGNAT; E.P. BEATRIZ DE GORTARI Y PÉREZ; ESC. SEC. TÉCNICA NO. 90 "ARTURO ROSENBLUETH STEARNS "; J.N. FRANCISCO ZARCO; E.P. ANA MARÍA BERLANGA; E.P. ANTONIO I. DELGADO CASARRUBIAS; E.P. EFRÉN VALENZUELA; E.P. SIXTO NIETOS ROJAS; E.P. RAMÓN LÓPEZ VELARDE; CENTRO DE ATENCIÓN MÚLTIPLE NO.18; E.P. DEFENSORES DE LA REPÚBLICA; E.P. LAUREANO JIMÉNEZ Y CORIA; ESC. SEC. DIURNA NO. 184 “EULALIA GUZMÁN”;			

CUADRO IV.17
PROSAP PROGRAMAS QUE OTORGAN SUBSIDIOS Y APOYOS A LA POBLACIÓN
ENERO-DICIEMBRE 2008

UNIDAD RESPONSABLE / DENOMINACIÓN DEL PROGRAMA	DELEGACIÓN	COLONIA	POBLACIÓN OBJETIVO	PRESUPUESTO (Pesos con dos decimales)		
				ORIGINAL ANUAL	PROGRAMADO MODIFICADO AL PERIODO	EJERCIDO
		E.P. LA PRADERA; SEC. DIURNA NO. 141, "GUILLERMO GONZÁLEZ CAMARENA"; J.N. JUAN ESCUTIA; E.P. TOMÁS ALVA EDISON; SEC. DIURNA NO. 147 "OTILIO E. MONTAÑO"; J.N. FRANCISCO GONZÁLEZ BOCANEGRA; E.P. CHICOMOSTOC; E.P. TEODOMIRO MANZANO CAMPERO; SEC. DIURNA NO. 189, "OLOF PALME"; J.N. CONCEPCIÓN SIERRA DE LANZ DURET; J.N. LIC. FRANCISCO PRIMO DE VERDAD; E.P. JAIME TORRES BODET; SEC. TÉCNICA NO. 99, "AMISTAD BRITÁNICO MEXICANA"; J.N. MIGUEL OTHÓN MENDIZABAL; E.P. PROF. CALIXTO A. RODRÍGUEZ FLORES; E.P. RAFAEL MOLINA BETANCOURT; E.P. LUCAS ORTÍZ BENÍTEZ; J.N. AMANECER OTLAHUI; J.N. CUAUHTLI; J.N. ERIK ERIKSON; J.N. JOHN DEWEY; E.P. JOSÉ LÓPEZ PORTILLO Y ROJAS.			

CUADRO IV.17
PROSAP PROGRAMAS QUE OTORGAN SUBSIDIOS Y APOYOS A LA POBLACIÓN
ENERO-DICIEMBRE 2008

UNIDAD RESPONSABLE / DENOMINACIÓN DEL PROGRAMA	DELEGACIÓN	COLONIA	POBLACIÓN OBJETIVO	PRESUPUESTO (Pesos con dos decimales)		
				ORIGINAL ANUAL	PROGRAMADO MODIFICADO AL PERIODO	EJERCIDO
BECAS DE APOYO ESCOLAR Y A LA EXCELENCIA ACADÉMICA	GUSTAVO A. MADERO	ESCUELAS UBICADAS EN EL PERÍMETRO DELEGACIONAL	BECAS DE APOYO ESCOLAR GAM.- SE APOYÓ ECONÓMICAMENTE A 9,152 NIÑOS DE FAMILIAS DE ESCASOS RECURSOS ECONÓMICOS, QUE CURSAN EL NIVEL DE EDUCACIÓN BÁSICA, CON OBJETO DE INCENTIVARLOS A QUE CONTINÚEN SUS ESTUDIOS, CONTRIBUYENDO ASÍ A REDUCIR LA DESERCIÓN ESCOLAR. EL ESTÍMULO ECONÓMICO QUE SE ENTREGÓ FUE DE $300 PESOS BIMESTRALES (TRES PRIMEROS BIMESTRES) Y $600 PESOS POR EL BIMESTRE DEL PERIODO SEPTIEMBRE-DICIEMBRE). BECAS A LA EXCELENCIA ACADÉMICA "MANUEL RAMÍREZ CARAZA".- MEDIANTE ESTE PROGRAMA SE BRINDÓ UN ESTÍMULO ECONÓMICO MENSUAL DE $500 PESOS, A LOS 900 MEJORES PROMEDIOS DE LOS DISTINTOS GRADOS DE PRIMARIA Y SECUNDARIA DE LA DEMARCACIÓN.	19,650,000.00	23,294,491.20	10,453,200.00

CUADRO IV.17
PROSAP PROGRAMAS QUE OTORGAN SUBSIDIOS Y APOYOS A LA POBLACIÓN
ENERO-DICIEMBRE 2008

UNIDAD RESPONSABLE / DENOMINACIÓN DEL PROGRAMA	DELEGACIÓN	COLONIA	POBLACIÓN OBJETIVO	PRESUPUESTO (Pesos con dos decimales)		
				ORIGINAL ANUAL	PROGRAMADO MODIFICADO AL PERIODO	EJERCIDO
AYUDAS DIVERSAS PARA PERSONAS CON DISCAPACIDAD Y POBLACIÓN VULNERABLE	GUSTAVO A. MADERO	SAN FELIPE DE JESÚS, CHALMA DE GUADALUPE, CASAS ALEMAN AMPL.CASAS ALEMAN, CONSTITUCIÓN DE LA REPUBLICA, NUEVA TENOCHTITLAN, SAN JUAN DE ARAGON 1 SECC., ESMERALDA, ROSAS DEL TEPEYAC, CUAUTEPEC ACUEDUCTO, PROGRESOS NACIONAL, MALINCHE, CUAUTEPEC BARRIO ALTO, EMILIANO ZAPATA, PROVIDENCIA, AMPL. PROVIDENCIA, BONDOJITO, MARTÍN CARRERA, CAMPESTRE ARAGÓN, JUAN GONZÁLEZ ROMERO, CERRO PRIETO, COCOYOTES, PALMATITLA, EX ESCUELA DE TIRO, NUEVA ATZACOALCO, ARBOLILLO, CASTILLO GRANDE, FORESTAL II, ARBOLILLO II, JUVENTINO ROSAS, UNIDAD C. T. M. ATZACOALCO, SAN JUAN DE ARAGÓN 5 SECCIÓN.	POBLACIÓN DE BAJOS RECURSOS ECONÓMICOS DE ESTA DEMARCACIÓN QUE PRESENTAN PROBLEMAS DE DISCAPACIDAD, ASÍ COMO POBLACIÓN EN SITUACIÓN VULNERABLE QUE REQUIERAN APOYO ECONÓMICO PARA SUGRAGAR GASTOS DEBIDO ALGÚN PROBLEMA DE SALUD.	2,750,000.00	220,400.00	200,400.00
			NIÑOS Y JÓVENES EN SITUACIÓN DE CALLE Y JÓVENES CON DISCAPACIDAD	3,121,118.00	26,122.25	26,122.25
				-	119,669.00	119,669.00

CUADRO IV.17
PROSAP PROGRAMAS QUE OTORGAN SUBSIDIOS Y APOYOS A LA POBLACIÓN
ENERO-DICIEMBRE 2008

UNIDAD RESPONSABLE / DENOMINACIÓN DEL PROGRAMA	DELEGACIÓN	COLONIA	POBLACIÓN OBJETIVO	PRESUPUESTO (Pesos con dos decimales)		
				ORIGINAL ANUAL	PROGRAMADO MODIFICADO AL PERIODO	EJERCIDO
APOYOS ECONÓMICOS ESPECIALES Y EVENTOS POPULARES (EVENTOS ESPECIALES EN BENEFICIO DE LA COMUNIDAD MADERENSE) 3/	GUSTAVO A. MADERO	ZACATENCO, MARTÍN CARRERA, PUEBLO DE SAN JUAN DE ARAGÓN, JORGE NEGRETE, HERON PROAL, GUADALUPE VICTORIA, CTM EL RISCO, NUEVA ATZACOALCO, SALVADOR DÍAZ MIRÓN, ESMERALDA, CUCHILLA DE TESORO, SAN JOSÉ TICOMÁN.	POBLACIÓN DE BAJOS RECURSOS ECONÓMICOS, QUE DESEAN CONSERVAR FIESTAS TRADICIONALES QUE FORMAN PARTE DE LA CULTURA POPULAR, FAMILIAS QUE SUFRIERON LA PERDIDA DE ALGUNO DE SUS MIEMBROS	5,068,679.00	28,937,552.62	8,087,005.63
PROGRAMA DE INCENTIVOS A LA EFICIENCIA POLICIAL	GUSTAVO A. MADERO	ACCIONES REALIZADAS DENTRO DE LA DEMARCACIÓN.	ELEMENTOS POLICIALES DE LAS DISTINTAS CORPORACIONES POLICIALES DESTACADOS EN CUMPLIMIENTO DE SUS DEBERES EN NUESTRA DELEGACIÓN.	-	1,400,000.00	927,000.00
PROGRAMA DE APOYO ECONÓMICO PARA PAGO DE RENTA DE LECHERÍAS	GUSTAVO A. MADERO	LOCALES FORESTAL, ATZACOALCO, CASTILLO GRANDE Y MALACATES.	CONCESIONARIOS DE LECHERÍAS LICONSA.	-	264,000.00	144,000.00
PROGRAMA DE APOYO ECONÓMICO TEMPORAL A LOS COMERCIANTES QUE INTEGRAN EL PROYECTO DEL "CORREDOR TURÍSTICO BASÍLICA DE GUADALUPE" 4/	GUSTAVO A. MADERO	ASOCIACIONES: NICOLASA CHÁVEZ, FERRO PLAZA, JOVITA AMEZQUITA, TEODORA GONZÁLEZ, VILLA ZONA, EX-BADILLO Y GUILLEMO MORENO.	COMERCIANTES QUE INTEGRAN EL PADRÓN DEL PROYECTO CORREDOR TURÍSTICO CATEDRAL BASÍLICA DE GUADALUPE.	18,914,400.00	18,352,254.23	16,797,600.00

CUADRO IV.17
PROSAP PROGRAMAS QUE OTORGAN SUBSIDIOS Y APOYOS A LA POBLACIÓN
ENERO-DICIEMBRE 2008

UNIDAD RESPONSABLE / DENOMINACIÓN DEL PROGRAMA	DELEGACIÓN	COLONIA	POBLACIÓN OBJETIVO	PRESUPUESTO (Pesos con dos decimales)		
				ORIGINAL ANUAL	PROGRAMADO MODIFICADO AL PERIODO	EJERCIDO
PROGRAMA DE APOYO CON BECAS A PRESTADORES DE SERVICIO SOCIAL	GUSTAVO A. MADERO	DIVERSAS COLONIAS A LAS QUE PERTENECEN LOS ESTUDIANTES.	ESTUDIANTES DE NIVEL TÉCNICO, MEDIO SUPERIOR Y PROFESIONAL DE ESCUELAS PÚBLICAS, QUE REALICEN SU SERVICIO SOCIAL REGLAMENTARIO EN CUALQUIERA DE LAS UNIDADES ADMINISTRATIVAS QUE INTEGRAN LA ESTRUCTURA ORGÁNICA DE LA DELEGACIÓN.	1,440,000.00	2,160,000.00	2,152,800.00
APOYOS ECONÓMICOS ESPECIALES	GUSTAVO A. MADERO	DIVERSAS COLONIAS DE ESTA DEMARCACIÓN TERRITORIAL	PERSONAS FÍSICAS Y MORALES QUE ASÍ LO REQUIERAN PARA LA ATENCIÓN DE ACTIVIDADES DEPORTIVAS, SERVICIOS MÉDICOS ESPECIALIZADOS Y PARA LA ORGANIZACIÓN DE ACTIVIDADES COMUNITARIAS.	2,249,220.00	1,326,251.50	1,185,251.50
				96,829.00	426,872.50	296,872.50
				-	10,000.00	10,000.00

CUADRO IV.17
PROSAP PROGRAMAS QUE OTORGAN SUBSIDIOS Y APOYOS A LA POBLACIÓN
ENERO-DICIEMBRE 2008

UNIDAD RESPONSABLE / DENOMINACIÓN DEL PROGRAMA	DELEGACIÓN	COLONIA	POBLACIÓN OBJETIVO	PRESUPUESTO (Pesos con dos decimales)		
				ORIGINAL ANUAL	PROGRAMADO MODIFICADO AL PERIODO	EJERCIDO
PROGRAMA DE PAGOS DE ADEUDOS DE EJERCICIOS FISCALES ANTERIORES (ADEFAS) EN GAM CORRESPONDIENTES AL CAPÍTULO 4000	GUSTAVO A. MADERO	CON EL DESARROLLO DE ESTAS ACCIONES SE BENEFICIÓ A DIVERSAS COLONIAS PERTENECIENTES A ESTA DEMARCACIÓN TERRITORIAL.	PROVEEDORES Y BENEFICIARIOS, POR LOS SIGUIENTES CONCEPTOS: PAGAS DE DEFUNCIÓN, AYUDAS CULTURALES Y SOCIALES DE APOYO ECONÓMICO AL EQUIPO DE JUDO, ASÍ COMO DE CAMPEONATO MUNDIAL DE DANZA S/SILLA DE RUEDAS, BECAS DEPORTIVAS, APOYO ECONÓMICO A LA UNAM, INCENTIVOS A LA EFICIENCIA POLICIAL EN GAM Y APOYO ECONÓMICO TEMPORAL A LOS COMERCIANTES QUE INTEGRAN EL PROYECTO DEL CORREDOR TURÍSTICO BASÍLICA DE GUADALUPE.	-	17,353,599.10	17,272,708.38
DELEGACIÓN IZTAPALAPA						
"PROGRAMA DE JÓVENES"	IZTAPALAPA	ABIERTO A TODOS LOS JÓVENES DE LAS COLONIAS DE LA DELEGACIÓN	5,350 JÓVENES QUE PARTICIPAN EN CONCURSOS, CERTÁMENES Y MEJORES PROMEDIOS DE ESTUDIANTES DE NIVEL BACHILLERATO	733,000.00	733,000.00	733,000.00
ESTANCIAS INFANTILES	IZTAPALAPA	ABIERTO A TODAS LAS COLONIAS DE LA DELEGACIÓN	2,500 NIÑOS	7,800,000.00	7,419,080.69	7,419,073.65

CUADRO IV.17
PROSAP PROGRAMAS QUE OTORGAN SUBSIDIOS Y APOYOS A LA POBLACIÓN
ENERO-DICIEMBRE 2008

UNIDAD RESPONSABLE / DENOMINACIÓN DEL PROGRAMA	DELEGACIÓN	COLONIA	POBLACIÓN OBJETIVO	PRESUPUESTO (Pesos con dos decimales)		
				ORIGINAL ANUAL	PROGRAMADO MODIFICADO AL PERIODO	EJERCIDO
ASISTENCIA SOCIAL: PROGRAMA UNIFORMES DEPORTIVOS	IZTAPALAPA	COLONIAS UBICADAS EN LA DIRECCIÓN TERRITORIAL SANTA CATARINA	70,000 NIÑOS DE NIVEL PREESCOLAR Y PRIMARIA	19,114,065.00	24,189,715.00	24,099,715.00
ASISTENCIA SOCIAL: PROGRAMA 10 PERFECTO "10 PERFECTO"	IZTAPALAPA	TODA LAS COLONIAS DE LA DELEGACIÓN	200 NIÑOS DE ESCUELAS PÚBLICAS OFICIALES DE NIVEL PRIMARIA, SECUNDARIA DIURNA Y SECUNDARIA TÉCNICA QUE OBTENGAN LA CALIFICACIÓN 10	3,040,000.00	3,168,940.00	3,168,940.00
ASISTENCIA SOCIAL PROGRAMA MAESTROS JUBILADOS	IZTAPALAPA	40 BIBLIOTECAS PÚBLICAS	40 MAESTROS JUBILADOS, QUE AYUDAN Y ASESORAN EN TAREAS A NIÑOS QUE ACUDEN A LAS BIBLIOTECAS DELEGACIONALES	720,000.00	720,000.00	720,000.00
ASISTENCIA SOCIAL CONCURSO DE ESCOLTAS Y BANDAS DE GUERRA	IZTAPALAPA	ABIERTO A TODOS LOS JÓVENES DE LAS COLONIAS DE LA DELEGACIÓN	180 JÓVENES ESTUDIANTES DE NIVEL PRIMARIAS, SECUNDARIAS Y SECUNDARIA TÉCNICAS	100,000.00	100,000.00	100,000.00
PROGRAMA ADULTOS MAYORES	IZTAPALAPA	ABIERTO A LOS DIFERENTES GRUPOS DE ADULTOS MAYORES DE TODAS LAS COLONIAS DE LA DELEGACIÓN	20,000 ADULTOS MAYORES DE 60 A 69 AÑOS	11,520,000.00	16,342,433.00	16,342,433.00
ATENCIÓN A DISCAPACITADOS	IZTAPALAPA	ABIERTO A LAS PERSONAS DE TODAS LAS COLONIAS DE LA DELEGACIÓN	4,000 PERSONAS QUE SUFREN ALGUNA DISCAPACIDAD	3,000,000.00	4,009,770.98	4,008,846.23

CUADRO IV.17
PROSAP PROGRAMAS QUE OTORGAN SUBSIDIOS Y APOYOS A LA POBLACIÓN
ENERO-DICIEMBRE 2008

UNIDAD RESPONSABLE / DENOMINACIÓN DEL PROGRAMA	DELEGACIÓN	COLONIA	POBLACIÓN OBJETIVO	PRESUPUESTO (Pesos con dos decimales)		
				ORIGINAL ANUAL	PROGRAMADO MODIFICADO AL PERIODO	EJERCIDO
PROGRAMA APOYO, ESCOLAR BECAS	IZTAPALAPA	TODAS LAS COLONIAS DE LA DELEGACIÓN	9,500 NIÑOS DE ESCASOS RECURSOS DE ESCUELAS PRIMARIAS PÚBLICAS	22,800,000.00	22,800,000.00	22,800,000.00
PROGRAMA APOYO ESCOLAR, APOYO ALIMENTICIO	IZTAPALAPA	TODAS LAS COLONIAS DE LA DELEGACIÓN	9,500 NIÑOS DE ESCASOS RECURSOS DE ESCUELAS PRIMARIAS PÚBLICAS	9,975,000.00	8,651,103.75	8,651,103.75
APOYO FUNERARIO A POBLACIÓN DE ESCASOS RECURSOS	IZTAPALAPA	TODAS LAS COLONIAS DE LA DELEGACIÓN	POBLACIÓN QUE CARECEN DE RECURSOS	600,000.00	676,701.40	676,701.40
EXTREMA POBREZA	IZTAPALAPA	TODAS LAS COLONIAS DE LA DELEGACIÓN	POBLACIÓN DE EXTREMA POBREZA, ELECTRIFICACIÓN DE PREDIOS, NIÑOS Y ADULTOS EN SITUACIÓN DE CALLE, POBLACIÓN INDÍGENA, PERSONAS QUE SUFREN CONTINGENCIA. (8,500 A BENEFICIAR)	3,200,000.00	6,677,010.64	6,677,010.64
ELECTRIFICACIÓN	IZTAPALAPA	PREDIOS DE RECIENTE REGULARIZACIÓN	HABITANTES DE PREDIOS EN ZONAS DE ALTA MARGINALIDAD	-	1,148,535.00	1,148,535.00
EVENTOS DEPORTIVOS	IZTAPALAPA	DEPORTIVOS Y PRINCIPALES AVENIDAD (CARRERAS)	DEPORTISTAS	560,000.00	560,000.00	560,000.00
EVENTOS CIVICOS	IZTAPALAPA	SEDE DELEGACIONAL, 7 DIRECCIONES GENERALES	TODA LA POBLACIÓN	600,000.00	339,986.00	339,986.00

CUADRO IV.17
PROSAP PROGRAMAS QUE OTORGAN SUBSIDIOS Y APOYOS A LA POBLACIÓN
ENERO-DICIEMBRE 2008

UNIDAD RESPONSABLE / DENOMINACIÓN DEL PROGRAMA	DELEGACIÓN	COLONIA	POBLACIÓN OBJETIVO	PRESUPUESTO (Pesos con dos decimales)		
				ORIGINAL ANUAL	PROGRAMADO MODIFICADO AL PERIODO	EJERCIDO
DELEGACIÓN MIGUEL HIDALGO						
IGUALDAD DE GENERO	MIGUEL HIDALGO	PERIMETRO DELEGACIONAL	MUJERES Y NIÑOS	5,722,400.00	2,292,470.25	1,777,593.40
PROGRAMA INTEGRAL DE MANTENIMIENTO A ESCUELAS (PIME)	MIGUEL HIDALGO	PERIMETRO DELEGACIONAL	ESTUDIANTES DE EDUCACIÓN BÁSICA DE LAS ESCUELAS PÚBLICAS	4,129,550.00	0.04	-
ORGULLO DEPORTIVO	MIGUEL HIDALGO	PERIMETRO DELEGACIONAL	CIUDADANÍA	-	581,250.00	-
VIVA LA CULTURA	MIGUEL HIDALGO	PERIMETRO DELEGACIONAL	CIUDADANÍA	390,830.00	390,401.86	210,548.82
DELEGACIÓN MILPA ALTA						
PROGRAMA PARA OTORGAR AYUDAS PARA PAGAS DE DEFUNCIÓN A FAMILIARES DE SERVIDORES Y EMPLEADOS PÚBLICOS AL SERVICIO DE LA ADMINISTRACIÓN PÚBLICA DEL DISTRITO FEDERAL	MILPA ALTA	LOS 12 POBLADOS DE LA DEMARCACIÓN	PERSONAS	-	250,000.00	180,894.00
PROGRAMA PARA LA ENTREGA DE BECAS "POR TI Y POR TU FUTURO", A NIÑOS Y JÓVENES EN ESCUELAS PUBLICAS.	MILPA ALTA	VILLA MILPA ALTA	PERSONAS (ESTUDIANTES)	-	3,271,392.00	3,103,392.00

CUADRO IV.17
PROSAP PROGRAMAS QUE OTORGAN SUBSIDIOS Y APOYOS A LA POBLACIÓN
ENERO-DICIEMBRE 2008

UNIDAD RESPONSABLE / DENOMINACIÓN DEL PROGRAMA	DELEGACIÓN	COLONIA	POBLACIÓN OBJETIVO	PRESUPUESTO (Pesos con dos decimales)		
				ORIGINAL ANUAL	PROGRAMADO MODIFICADO AL PERIODO	EJERCIDO
PROGRAMA PARA OTORGAR APOYOS SOCIALES A NIÑOS Y JÓVENES DE ESCASOS RECURSOS	MILPA ALTA	LOS 12 POBLADOS DE LA DEMARCACIÓN	PERSONAS	1,900,000.00	924,992.22	425,045.00
PROGRAMA PARA OTORGAR AYUDAS PARA SERVICIOS FUNERARIOS A POBLACIÓN ABIERTA	MILPA ALTA	LOS 12 POBLADOS DE LA DEMARCACIÓN	PERSONAS	-	121,325.00	117,415.00
PROGRAMA PARA OTORGAR APOYOS PARA EL DESARROLLO SOCIAL COMUNITARIO	MILPA ALTA	LOS 12 POBLADOS DE LA DEMARCACIÓN	PERSONAS	9,294,756.00	260,000.00	260,000.00
PROGRAMA PARA OTORGAR APOYOS PARA REALIZAR ACCIONES DE DIFUSIÓN CULTURAL	MILPA ALTA	SAN PABLO OZTOTEPEC, SAN PEDRO ATOCPAN, SAN LORENZO TLACOYUCAN, SANTA ANA TLACOTENCO, SAN JUAN TEPENAHUAC, VILLA MILPA ALTA, SAN AGUSTÍN OHTENCO, SAN FRANCISCO TECOXPA, SAN JERÓNIMO MIACATLAN, SAN ANTONIO TECOMITL, SAN SALVADOR CUAUHTENCO, SAN BARTOLOMÉ	PERSONAS	7,813,678.00	10,782,079.48	9,877,185.04

CUADRO IV.17
PROSAP PROGRAMAS QUE OTORGAN SUBSIDIOS Y APOYOS A LA POBLACIÓN
ENERO-DICIEMBRE 2008

UNIDAD RESPONSABLE / DENOMINACIÓN DEL PROGRAMA	DELEGACIÓN	COLONIA	POBLACIÓN OBJETIVO	PRESUPUESTO (Pesos con dos decimales)		
				ORIGINAL ANUAL	PROGRAMADO MODIFICADO AL PERIODO	EJERCIDO
PROGRAMA PARA OTORGAR JUGUETES EN EL DIA DE REYES	MILPA ALTA	SAN PABLO OZTOTEPEC, SAN PEDRO ATOCPAN, SAN LORENZO TLACOYUCAN, SANTA ANA TLACOTENCO, SAN JUAN TEPENAHUAC, VILLA MILPA ALTA, SAN AGUSTÍN OHTENCO, SAN FRANCISCO TECOXPA, SAN JERÓNIMO MIACATLAN, SAN ANTONIO TECOMITL, SAN SALVADOR CUAUHTENCO, SAN BARTOLOMÉ X	PERSONAS (NIÑOS)	2,208,249.00	3,802,621.28	3,802,621.28
PROGRAMAS EDUCATIVOS ENCAMINADOS A PRESERVAR LOS RECURSOS NATURALES.	MILPA ALTA	LOS 12 POBLADOS DE LA DEMARCACIÓN	PERSONAS	100,500.00	-	-
PROGRAMA DE RECOMPENSA A ELEMENTOS DE SEGURIDAD PÚBLICA	MILPA ALTA	LOS 12 POBLADOS DE LA DEMARCACIÓN	PERSONAS	600,000.00	600,000.00	600,000.00
PROGRAMA PARA EL DESARROLLO RURAL SUSTENTABLE DE MILPA ALTA (PRODERSUMA)	MILPA ALTA	10 POBLADOS DE LA DEMARCACIÓN	PERSONAS/GRUPOS	4,856,039.00	9,901,039.00	9,901,039.00
PROGRAMA DE RECUPERACIÓN DEL SUELO DE CONSERVACIÓN DEL DISTRITO FEDERAL (PEC)	MILPA ALTA	10 POBLADOS DE LA DEMARCACIÓN	PERSONAS/GRUPOS	-	4,090,889.00	4,090,889.00

CUADRO IV.17
PROSAP PROGRAMAS QUE OTORGAN SUBSIDIOS Y APOYOS A LA POBLACIÓN
ENERO-DICIEMBRE 2008

UNIDAD RESPONSABLE / DENOMINACIÓN DEL PROGRAMA	DELEGACIÓN	COLONIA	POBLACIÓN OBJETIVO	PRESUPUESTO (Pesos con dos decimales)		
				ORIGINAL ANUAL	PROGRAMADO MODIFICADO AL PERIODO	EJERCIDO
PROGRAMA PARA APOYO A LOS MICRO, PEQUEÑAS Y MEDIANA EMPRESA	MILPA ALTA	LOS 12 POBLADOS DE LA DEMARCACIÓN	PERSONAS/GRUPOS	15,000.00	2,149,996.25	1,949,996.25
PROGRAMA PARA EL DESARROLLO ECONÓMICO Y PROMOCIÓN AL TURISMO REGIONAL	MILPA ALTA	LOS 12 POBLADOS DE LA DEMARCACIÓN	PERSONAS/GRUPOS	151,435.00	141,000.00	141,000.00
PROGRAMA DE APOYOS A PRODUCTORES AGROPECUARIOS	MILPA ALTA	LOS 12 POBLADOS DE LA DEMARCACIÓN	PERSONAS (PRODUCTORES)	20,560,000.00	55,790,024.00	54,790,479.00
FONDO DE PROTECCIÓN CIVIL	MILPA ALTA	LOS 12 POBLADOS DE LA DEMARCACIÓN	PERSONAS (EN GENERAL)	25,228,716.00	-	-
PROGRAMA DE ELECTRIFICACIÓN	MILPA ALTA	LOS 12 POBLADOS DE LA DEMARCACIÓN	PERSONAS	4,000,000.00	5,000,000.00	5,000,000.00
PROGRAMA PARA OTORGAR SERVICIOS Y AYUDAS DE ASISTENCIA SOCIAL	MILPA ALTA	LOS 12 POBLADOS DE LA DEMARCACIÓN	PERSONAS	-	886,925.24	47,920.00
PROGRAMA PARA REALIZAR ACCIONES DE SANIDAD ANIMAL	MILPA ALTA	LOS 12 POBLADOS DE LA DEMARCACIÓN	PERSONAS (MASCOTAS)	-	215,800.05	-
PROGRAMA DE APOYOS A PRODUCTORES AGROPECUARIOS (2007)	MILPA ALTA	LOS 12 POBLADOS DE LA DEMARCACIÓN	PERSONAS (PRODUCTORES)	-	1,209,600.00	1,209,600.00

CUADRO IV.17
PROSAP PROGRAMAS QUE OTORGAN SUBSIDIOS Y APOYOS A LA POBLACIÓN
ENERO-DICIEMBRE 2008

UNIDAD RESPONSABLE / DENOMINACIÓN DEL PROGRAMA	DELEGACIÓN	COLONIA	POBLACIÓN OBJETIVO	PRESUPUESTO (Pesos con dos decimales)		
				ORIGINAL ANUAL	PROGRAMADO MODIFICADO AL PERIODO	EJERCIDO
PROGRAMA PARA OTORGAR AYUDAS PARA PAGAS DE DEFUNCIÓN A FAMILIARES DE SERVIDORES Y EMPLEADOS PÚBLICOS AL SERVICIO DE LA ADMINISTRACIÓN PÚBLICA DEL DISTRITO FEDERAL	MILPA ALTA	LOS 12 POBLADOS DE LA DEMARCACIÓN	PERSONAS	-	15,640.00	15,640.00
DELEGACIÓN TLÁHUAC						
APOYO DE PAGOS DE DEFUNCIÓN	TLÁHUAC	DEMARCACIÓN	POBLACIÓN DE ESCASOS RECURSOS	500,000.00	496,305.00	414,875.96
PROGRAMA DE PAGO DE BECAS	TLÁHUAC	DEMARCACIÓN	ESTUDIANTES	9,500,000.00	9,020,000.00	8,522,994.00
PROGRAMA DE AYUDAS SOCIALES	TLÁHUAC	DEMARCACIÓN	POBLACIÓN DE ESCASOS RECURSOS	2,500,000.00	17,048,283.82	13,638,496.97
SUBSIDIOS A FIDEICOMISOS AGRÍCOLAS	TLÁHUAC	DEMARCACIÓN	PRODUCTORES AGRÍCOLAS	3,216,012.00	3,216,012.00	-
PROGRAMA SÁBADOS COMUNITARIOS	TLÁHUAC	DEMARCACIÓN	POBLACIÓN EN GENERAL	1,900,000.00	-	-
AYUDAS POR CONCEPTO DE PROTECCIÓN CIVIL	TLÁHUAC	COORDINACIÓN TERRITORIAL SAN ANDRÉS MIXQUIC	POBLACIÓN EN GENERAL	30,911,178.00	2,530,346.00	-
DELEGACIÓN TLALPAN						

CUADRO IV.17
PROSAP PROGRAMAS QUE OTORGAN SUBSIDIOS Y APOYOS A LA POBLACIÓN
ENERO-DICIEMBRE 2008

UNIDAD RESPONSABLE / DENOMINACIÓN DEL PROGRAMA	DELEGACIÓN	COLONIA	POBLACIÓN OBJETIVO	PRESUPUESTO (Pesos con dos decimales)		
				ORIGINAL ANUAL	PROGRAMADO MODIFICADO AL PERIODO	EJERCIDO
BECAS A DEPORTISTAS DESTACADOS PROSPECTOS DEPORTIVOS Y PROMOTORES DEL DEPORTE	TLALPAN	TODAS LAS COLONIAS	DEPORTISTAS DESTACADOS, PROSPECTOS DEPORTIVOS Y PROMOTORES DEL DEPORTE	1,100,000.00	1,100,000.00	1,100,000.00
CARRERA ATLÉTICA TLALPENSE	TLALPAN	TODAS LAS COLONIAS	POBLACIÓN ABIERTA	205,000.00	205,000.00	200,732.00
CIRCUITO ATLÉTICO TLALPENSE	TLALPAN	TODAS LAS COLONIAS	POBLACIÓN ABIERTA	108,000.00	108,000.00	108,000.00
PROMOTORES SOCIALES PARA EL DESARROLLO COMUNITARIO	TLALPAN	TODAS LAS COLONIAS	POBLACIÓN ABIERTA	1,948,700.00	1,389,600.00	1,341,600.00
TALLERES PARA PROMOVER LA IGUALDAD SOCIAL	TLALPAN	COLONIAS DE ALTA MARGINALIDAD	POBLACIÓN VULNERABLE	1,000,000.00	1,000,000.00	905,811.48
CURSO DE PREPARACIÓN PARA LA PRESENTACIÓN DEL EXAMEN ÚNICO A NIVEL BACHILLERATO	TLALPAN	TODAS LAS COLONIAS	POBLACIÓN JUVENIL	300,000.00	300,000.00	299,999.99
JÓVENES EN MOVIMIENTO 2008	TLALPAN	TODAS LAS COLONIAS	POBLACIÓN JUVENIL	240,000.00	240,000.00	160,000.00

CUADRO IV.17
PROSAP PROGRAMAS QUE OTORGAN SUBSIDIOS Y APOYOS A LA POBLACIÓN
ENERO-DICIEMBRE 2008

UNIDAD RESPONSABLE / DENOMINACIÓN DEL PROGRAMA	DELEGACIÓN	COLONIA	POBLACIÓN OBJETIVO	PRESUPUESTO (Pesos con dos decimales)		
				ORIGINAL ANUAL	PROGRAMADO MODIFICADO AL PERIODO	EJERCIDO
CULTURA COMUNITARIA PARA JÓVENES	TLALPAN	TODAS LAS COLONIAS	POBLACIÓN JUVENIL	95,500.00	83,500.00	83,000.00
APOYOS ECONÓMICOS A PADRES Y MADRES SOLTERAS ESTUDIANTES Ó EN SITUACIÓN VULNERABLE	TLALPAN	COLONIAS DE ALTA MARGINALIDAD	PADRES Y/O MADRES SOLTERAS (OS) ESTUDIANTES Ó EN SITUACIÓN DE VULNERABLE	960,000.00	960,000.00	777,700.00
VISIÓN ESPERANZA	TLALPAN	TODAS LAS COLONIAS	ADULTOS MAYORES	195,300.00	276,000.00	214,971.53
OPERACIÓN MILAGRO Y AYUDAS PARA PAGO DE HOSPITALIZACIÓN, TRATAMIENTO, ENFERMEDAD, MEDICAMENTOS Y ESTUDIOS DE LABORATORIO PARA LA POBLACIÓN ADULTA Y ADULTA MAYOR, NO DERECHOHABIENTE A LA SEGURIDAD SOCIAL	TLALPAN	TODAS LAS COLONIAS	ADULTOS MAYORES	150,000.00	150,000.00	150,000.00
OTORGAR IMPLEMENTOS Y/O APARATOS ORTOPÉDICOS, AUDITIVOS, MÉDICOS, MEDICAMENTOS, AYUDA PARA EL PAGO DE HOSPITALIZACIÓN Y ESTUDIOS MÉDICOS.	TLALPAN	TODAS LAS COLONIAS	PERSONAS DISCAPACITADAS Y/O ENFERMAS DE ESCASOS RECURSOS O EN SITUACIÓN DE VULNERABILIDAD	136,000.00	133,000.00	133,000.00

CUADRO IV.17
PROSAP PROGRAMAS QUE OTORGAN SUBSIDIOS Y APOYOS A LA POBLACIÓN
ENERO-DICIEMBRE 2008

UNIDAD RESPONSABLE / DENOMINACIÓN DEL PROGRAMA	DELEGACIÓN	COLONIA	POBLACIÓN OBJETIVO	PRESUPUESTO (Pesos con dos decimales)		
				ORIGINAL ANUAL	PROGRAMADO MODIFICADO AL PERIODO	EJERCIDO
RED DE ESTANCIAS INFANTILES COMUNITARIAS EN TIERRA FIRME	TLALPAN	TODAS LAS COLONIAS	POBLACIÓN INFANTIL, PADRES Y MADRES DE FAMILIA	610,000.00	410,000.00	410,000.00
BECAS PARA NIÑOS ESTUDIANTES DE ESCUELAS PRIMARIAS PÚBLICAS	TLALPAN	COLONIAS DE ALTA Y MUY ALTA MARGINALIDAD	ALUMNOS DE EDUCACIÓN BÁSICA EN ZONAS DE ALTA Y MUY ALTA MARGINALIDAD	2,700,000.00	2,700,000.00	2,647,800.00
DISTRIBUIR DESPENSAS A NIÑOS DE ESCUELAS PÚBLICAS DEL D.F.	TLALPAN	COLONIAS DE ALTA Y MUY ALTA MARGINALIDAD	ALUMNOS DE EDUCACIÓN BÁSICA EN ZONAS DE ALTA Y MUY ALTA MARGINALIDAD	1,710,000.00	2,188,350.00	2,184,385.00
MERECES VER Y VERTE BIEN	TLALPAN	TODAS LAS COLONIAS	ESTUDIANTES DEL NIVEL MEDIO SUPERIOR DE ESCUELAS PÚBLICAS DE TLALPAN Y A USUARIOS DE LAS CASAS DE SALUD	200,000.00	160,000.00	151,466.84
UNIFORMES ESCOLARES DEPORTIVOS	TLALPAN	COLONIAS DE ALTA MARGINALIDAD	NIÑOS Y NIÑAS DE ESCUELAS PRIMARIAS PÚBLICAS	13,434,874.00	18,000,000.00	15,959,769.00
AYUDAS POR DEFUNCION A FAMILIARES DE SERVIDORES PÚBLICOS	D. F.	TODAS LAS COLONIAS	SERVIDORES Y EMPLEADOS PÚBLICOS	382,000.00	382,000.00	224,233.30
OTORGAR SERVICIOS Y AYUDAS DE ASISTENCIA SOCIAL	D. F.	TODAS LAS COLONIAS	TRABAJADORES Y TRABAJADORAS DE TLALPAN	1,980,000.00	1,870,758.00	1,662,504.00

CUADRO IV.17
PROSAP PROGRAMAS QUE OTORGAN SUBSIDIOS Y APOYOS A LA POBLACIÓN
ENERO-DICIEMBRE 2008

UNIDAD RESPONSABLE / DENOMINACIÓN DEL PROGRAMA	DELEGACIÓN	COLONIA	POBLACIÓN OBJETIVO	PRESUPUESTO (Pesos con dos decimales)		
				ORIGINAL ANUAL	PROGRAMADO MODIFICADO AL PERIODO	EJERCIDO
BECAS A PRESTADORES DE SERVICIO SOCIAL	D. F.	TODAS LAS COLONIAS	PRESTADORES DE SERVICIO SOCIAL	979,400.00	979,400.00	942,880.00
PROMOTORES PARA LA PREVENCIÓN DEL DELITO Y CULTURA DE LA LEGALIDAD	TLALPAN	TODAS LAS COLONIAS	POBLACIÓN ABIERTA	1,040,000.00	1,040,000.00	1,040,000.00
PROMOTORES DE SERVICIOS URBANOS	TLALPAN	TODAS LAS COLONIAS	POBLACIÓN ABIERTA	3,663,000.00	3,663,000.00	3,663,000.00
REALIZAR ACCIONES DE ATENCIÓN A EMERGENCIAS DE PROTECCIÓN CIVIL	TLALPAN	TODAS LAS COLONIAS	POBLACIÓN ABIERTA	4,026,000.00	4,026,000.00	4,026,000.00
REALIZAR ACCIONES DE FOMENTO A LA PRODUCCIÓN AGRÍCOLA FORESTAL Y PECUARIA	TLALPAN	TODAS LAS COLONIAS	PRODUCTORES RURALES Y HABITANTES DE TLALPAN	12,300,000.00	12,300,000.00	12,300,000.00
MODELOS DE ORDENAMIENTO TERRITORIAL	TLALPAN	TODAS LAS COLONIAS	HABITANTES DE LOS ASENTAMIENTOS HUMANOS IRREGULARES	5,589,731.00	5,589,731.00	2,871,244.10

CUADRO IV.17
PROSAP PROGRAMAS QUE OTORGAN SUBSIDIOS Y APOYOS A LA POBLACIÓN
ENERO-DICIEMBRE 2008

UNIDAD RESPONSABLE / DENOMINACIÓN DEL PROGRAMA	DELEGACIÓN	COLONIA	POBLACIÓN OBJETIVO	PRESUPUESTO (Pesos con dos decimales)		
				ORIGINAL ANUAL	PROGRAMADO MODIFICADO AL PERIODO	EJERCIDO
PROYECTOS DE ELECTRIFICACIÓN	TLALPAN	COLONIAS SIN SERVICIO DE ENERGÍA ELÉCTRICA.	POBLACIÓN VULNERABLE	2,936,712.45	3,393,210.14	3,392,974.46
OTORGAR APOYOS A DESEMPLEADOS.	TLALPAN	TODAS LAS COLONIAS	POBLACIÓN DESEMPLEADA, SUBEMPLEADA Y EMPRENDEDORES	1,100,000.00	1,100,000.00	1,100,000.00
REALIZAR ACCIONES DE APOYO A LAS MICRO, PEQUEÑAS Y MEDIANAS EMPRESAS	TLALPAN	TODAS LAS COLONIAS	MICROEMPRESARIOS TLALPENSES	1,100,000.00	1,100,000.00	1,100,000.00
AYUDAS SOCIALES	TLALPAN	TODAS LAS COLONIAS	POBLACIÓN DE ESCASOS RECURSOS	1,230,324.00	2,500,000.00	2,263,637.34
PROMOTORES SOCIALES DE ENLACE CIUDADANO	TLALPAN	TODAS LAS COLONIAS	POBLACIÓN ABIERTA	3,686,500.00	3,686,300.00	3,686,300.00
PROMOTORES OPERATIVOS PARA EL RETIRO DE VEHÍCULOS EN ATENCIÓN A LA DEMANDA CIUDADANA, ASÍ COMO LA EVALUACIÓN Y DIAGNÓSTICO EN CONFLICTOS VIALES PARA LA LIBERACIÓN DE VIALIDADES Y ELABORACIÓN DE UN ATLAS DELICTIVO	TLALPAN	TODAS LAS COLONIAS	POBLACIÓN ABIERTA	1,144,000.00	1,144,000.00	1,144,000.00

CUADRO IV.17
PROSAP PROGRAMAS QUE OTORGAN SUBSIDIOS Y APOYOS A LA POBLACIÓN
ENERO-DICIEMBRE 2008

UNIDAD RESPONSABLE / DENOMINACIÓN DEL PROGRAMA	DELEGACIÓN	COLONIA	POBLACIÓN OBJETIVO	PRESUPUESTO (Pesos con dos decimales)		
				ORIGINAL ANUAL	PROGRAMADO MODIFICADO AL PERIODO	EJERCIDO
"REALIZAR ACCIONES DE ATENCIÓN DE EMERGENCIAS EN MATERIA DE PROTECCIÓN CIVIL" • "PROMOTORES DE PROTECCIÓN CIVIL Y RIESGO AMBIENTAL EN SUELO DE CONSERVACIÓN"	TLALPAN	TODAS LAS COLONIAS	POBLACIÓN ABIERTA	1,573,000.00	1,573,000.00	1,573,000.00
PROMOTORES CULTURALES	TLALPAN	TODAS LAS COLONIAS	POBLACIÓN ABIERTA	1,691,300.00	1,691,300.00	1,684,700.00
FESTIVAL INTERNACIONAL DE LAS CULTURAS EN RESISTENCIA, OLLIN KAN TLALPAN	D. F.	TODAS LAS COLONIAS	POBLACIÓN ABIERTA	15,240,500.00	16,240,500.00	16,240,500.00
PROMOTORES SOCIALES DE EDUCACIÓN Y SALUD	TLALPAN	TODAS LAS COLONIAS	POBLACIÓN ABIERTA	2,630,000.00	2,630,000.00	2,582,740.00
OTORGAR AYUDAS A MAESTROS JUBILADOS	TLALPAN	TODAS LAS COLONIAS	MAESTROS JUBILADOS	670,800.00	670,800.00	670,800.00
PROGRAMA DE PROMOTORES SOCIALES PLAYA VILLA OLÍMPICA 2008	TLALPAN	TODAS LAS COLONIAS	POBLACIÓN ABIERTA	-	295,000.00	295,000.00
PROGRAMA DE ENTREGA VOLUNTARIA DE ARMAS Y/O CARTUCHOS (BALAS) ÚTILES	TLALPAN	TODAS LAS COLONIAS	POBLACIÓN ABIERTA	199,000.00	199,000.00	191,994.80
PROGRAMA SOCIAL DE ATENCIÓN PREHOSPITALARIA DEL SERVICIO DE URGENCIAS MÉDICAS EN TLALPAN.	D. F.	TODAS LAS COLONIAS	POBLACIÓN ABIERTA	1,679,000.00	1,679,000.00	1,541,000.00

CUADRO IV.17
PROSAP PROGRAMAS QUE OTORGAN SUBSIDIOS Y APOYOS A LA POBLACIÓN
ENERO-DICIEMBRE 2008

UNIDAD RESPONSABLE / DENOMINACIÓN DEL PROGRAMA	DELEGACIÓN	COLONIA	POBLACIÓN OBJETIVO	PRESUPUESTO (Pesos con dos decimales)		
				ORIGINAL ANUAL	PROGRAMADO MODIFICADO AL PERIODO	EJERCIDO
PROGRAMA DE MONITORES PARA EL CURSO DE VERANO	TLALPAN	TODAS LAS COLONIAS	POBLACIÓN ABIERTA	1,195,700.00	1,195,700.00	1,195,690.00
PROGRAMA MISIÓN SONRISA	TLALPAN	COLONIAS DE ALTA Y MUY ALTA MARGINACIÓN.	POBLACIÓN ABIERTA	100,000.00	200,000.00	100,000.00
TALLERES Y EVENTOS CULTURALES A REALIZARSE EN EL CURSO DE VERANO TLALPAN 2008	TLALPAN	TODAS LAS COLONIAS	POBLACIÓN ABIERTA	583,125.00	583,125.00	528,425.00
GARANTIZAR EL DERECHO DE LAS MUJERES Y HOMBRES A UNA VIDA LIBRE DE VIOLENCIA (HÁBITAT 2008)	TLALPAN	PUEBLOS DE LA DEMARCACIÓN	POBLACIÓN ABIERTA	605,600.00	605,600.00	605,600.00
GARANTIZAR A LAS MUJERES UNA VIDA LIBRE DE VIOLENCIA (HÁBITAT 2008).	TLALPAN	PUEBLOS DE LA DEMARCACIÓN	POBLACIÓN ABIERTA	230,000.00	230,000.00	222,525.00
PROMOCIÓN Y DIFUSIÓN DEL II FORO "LA POLÍTICA SOCIAL EN MÉXICO Y EN EL DISTRITO FEDERAL" (HÁBITAT 2008).	TLALPAN	COLONIAS, BARRIOS Y PUEBLOS DE LA DEMARCACIÓN	POBLACIÓN ABIERTA	105,600.00	58,800.00	58,800.00
II FORO "LA POLÍTICA SOCIAL EN MÉXICO Y EN EL DISTRITO FEDERAL" (HÁBITAT 2008).	TLALPAN	COLONIAS, BARRIOS Y PUEBLOS DE LA DEMARCACIÓN	POBLACIÓN ABIERTA	500,000.00	500,000.00	250,000.00
PROMOTORES SOCIALES EN SANIDAD ANIMAL	TLALPAN	TODAS LAS COLONIAS	POBLACIÓN ABIERTA	150,000.00	150,000.00	149,500.00
5ª FERIA INTERACTIVA INFANTIL	TLALPAN	TODAS LAS COLONIAS	NIÑOS Y NIÑAS DE LA DEMARCACIÓN.	135,363.00	135,363.00	135,362.50

CUADRO IV.17
PROSAP PROGRAMAS QUE OTORGAN SUBSIDIOS Y APOYOS A LA POBLACIÓN
ENERO-DICIEMBRE 2008

UNIDAD RESPONSABLE / DENOMINACIÓN DEL PROGRAMA	DELEGACIÓN	COLONIA	POBLACIÓN OBJETIVO	PRESUPUESTO (Pesos con dos decimales)		
				ORIGINAL ANUAL	PROGRAMADO MODIFICADO AL PERIODO	EJERCIDO
ASESORIAS PARA PRESENTAR EL EXAMEN DE CERTIFICACIÓN DEL BACHILLERATO POR ACUERDO 286.	TLALPAN	TODAS LAS COLONIAS	POBLACIÓN ABIERTA	64,998.00	64,998.00	64,998.00
MANTENER Y RECUPERAR EL SUELO DE CONSERVACIÓN. (PEC)	TLALPAN	PUEBLOS DE LA DEMARCACIÓN, PROGRAMA PEC	HABITANTES DE LOS POBLADOS RURALES.	29,814.10	29,814.10	29,814.10
PROMOTORES SOCIALES DEL PROGRAMA NIÑOTEL Y PISANDO FUERTE	TLALPAN	TODAS LAS COLONIAS	POBLACIÓN ABIERTA	102,300.00	102,300.00	98,850.00
TORNEO DEL PAVO 2008	TLALPAN	TODAS LAS COLONIAS	NIÑOS Y JÓVENES	30,800.00	30,800.00	30,800.00
JUGUETES PARA EL DÍA DEL NIÑO (ADEFA)	TLALPAN	TODAS LAS COLONIAS	NIÑOS Y NIÑAS DE LA DEMARCACIÓN.		30,083.43	30,083.43
DELEGACIÓN VENUSTIANO CARRANZA						
PROGRAMA DELEGACIONAL DE APOYO AL EMPLEO (PRODAE).	VENUSTIANO CARRANZA	LAS 70 COLONIAS QUE INTEGRAN LA DELEGACIÓN VENUSTIANO CARRANZA	SE TIENE CONTEMPLADO OTORGAR DURANTE EL EJERCICIO 2008, 1,500 APOYOS ECONÓMICOS A IGUAL NÚMERO DE DESEMPLEADOS POR LA CANTIDAD DE $1,000.00	1,500,000.00	1,500,000.00	1,500,000.00

CUADRO IV.17
PROSAP PROGRAMAS QUE OTORGAN SUBSIDIOS Y APOYOS A LA POBLACIÓN
ENERO-DICIEMBRE 2008

UNIDAD RESPONSABLE / DENOMINACIÓN DEL PROGRAMA	DELEGACIÓN	COLONIA	POBLACIÓN OBJETIVO	PRESUPUESTO (Pesos con dos decimales)		
				ORIGINAL ANUAL	PROGRAMADO MODIFICADO AL PERIODO	EJERCIDO
ESTÍMULOS Y PREMIOS A DEPORTISTAS DESTACADOS Y ENTRENADORES	VENUSTIANO CARRANZA	TODAS LAS COLONIAS DE LA DEMARCACIÓN	ENTRENADORES DEPORTIVOS Y DEPORTISTAS DESTACADOS DE LOS EQUIPOS REPRESENTATIVOS DELEGACIONALES QUE GANARON MEDALLAS EN LOS JUEGOS DEPORTIVOS DEL DISTRITO FEDERAL EN SU VERSIÓN 2008.	1,020,000.00	1,109,100.00	1,109,100.00
FIDEICOMISO PARA EL FONDO DE PROMOCIÓN PARA EL FINANCIAMIENTO DEL TRANSPORTE PÚBLICO						
PROGRAMA DE SUSTITUCIÓN DE MICROBUSES POR AUTOBUSES NUEVOS.	TODAS LAS DELEGACIONES DEL DISTRITO FEDERAL.	LA INMENSA MAYORIA DE LAS COLONIAS E INCLUSIVE ALGUNAS RUTAS TIENEN CARÁCTER METROPOLITANO.	SE OTORGA A CONCESIONARIOS DEL SERVICIO PÚBLICO DE PASAJEROS DEL D.F.	20,000,000.00	56,214,850.97	55,436,166.20
INSTITUTO DE VIVIENDA DEL DF						

CUADRO IV.17
PROSAP PROGRAMAS QUE OTORGAN SUBSIDIOS Y APOYOS A LA POBLACIÓN
ENERO-DICIEMBRE 2008

UNIDAD RESPONSABLE / DENOMINACIÓN DEL PROGRAMA	DELEGACIÓN	COLONIA	POBLACIÓN OBJETIVO	PRESUPUESTO (Pesos con dos decimales)		
				ORIGINAL ANUAL	PROGRAMADO MODIFICADO AL PERIODO	EJERCIDO
OTORGAR FINANCIAMIENTOS PARA VIVIENDA DE INTERES SOCIAL A LA POBLACIÓN DE ESCASOS RECURSOS EN EL D.F., BAJO ESQUEMAS ACCESIBLES A SU SITUACIÓN ECONÓMICA Y SOCIAL, ASI COMO CONTINUAR EL DESARROLLO DE PROGRAMAS EMERGENTES QUE RESPONDAN A SITUACIONES DE CONTINGENCIA, ASEGURANDO LA INTEGRIDAD FÍSICA Y PATRIMONIAL DE LA POBLACIÓN MÁS VULNERABLE	ALVARO OBREGON, AZCAPOTZALCO, BENITO JUAREZ, COYOACAN, CUAUHTEMOC, GUSTAVO A MADERO, IZTACALCO, IZTAPALAPA, MIGUEL HIDALGO, TLAHUAC, TLALPAN, VENUSTIANO CARRANZA	AMPLIACION PENITENCIARIA, AMPLIACION PETROLERA, ANAHUAC, ANAHUAC 1RA SECCION, AQUILES SERDAN, ARBOLEDAS, ARENAL, ARENAL 1 SECCION, ARGENTINA PONIENTE, ARGENTINA ANTIGUA, AVIACION CIVIL, AZCAPOTZALCO, BARRIO DE SAN ANDRES, BARRIO SAN MARCOS, BELLAVISTA, BUENAVISTA, BUENOS AIRES, CAMPESTRE ARAGON, CANDELARIA, TICOMAN CAPULTITLAN, CARACOL, CENTRO, CONSTITUCION DE LA REPUBLICA, CUAUHTEMOC PENSIL, CHALMA DE GUADALUPE, DANIEL GARZA, DEL GAS, DEPORTIVA PENSIL, DOCTORES, EJERCITO CONSTITUCIONALISTA,	PRINCIPALMENTE LOS SECTORES CON BAJOS INGRESOS, INDEPENDIENTEMENTE DE SU EDAD, GÉNERO, MILITANCIA POLÍTICA, CREDO RELIGIOSOS O DIVERSIDAD CULTURAL; ASÍ COMO AQUELLOS CON ALTA VULNERABILIDAD COMO SON: ÍNDIGENAS, ADULTOS MAYORES, MUJERES Y PERSONAS CON CAPACIDADES DIFERENTES. SE APOYA CON PROGRAMAS ESPECIALES A LA POBLACIÓN ASENTADA EN CAMPAMENTOS, INMUEBLES CON VALOR PATRIMONIAL, POR SU REUBICACION Y LAS AFECTADAS POR LA CONSTRUCCION DE OBRAS EN BENEFICIO DE LA CIUDADANIA.	605,751,804.00	683,751,902.68	458,772,895.37

CUADRO IV.17
PROSAP PROGRAMAS QUE OTORGAN SUBSIDIOS Y APOYOS A LA POBLACIÓN
ENERO-DICIEMBRE 2008

UNIDAD RESPONSABLE / DENOMINACIÓN DEL PROGRAMA	DELEGACIÓN	COLONIA	POBLACIÓN OBJETIVO	PRESUPUESTO (Pesos con dos decimales)		
				ORIGINAL ANUAL	PROGRAMADO MODIFICADO AL PERIODO	EJERCIDO
		EL ARENAL, EL MIRADOR, EL MOLINO, EL PORVENIR, EL RECREO, ESCANDON, ESPERANZA, ESTANZUELA, EXHACIENDA DE TARANGO, FEDERAL GRANJAS MEXICO, GUADALUPE PROLETARIA, GUADALUPE VICTORIA, GUERRERO, HUICHAPAN, IGNACIOI ZARAGOZA, INDEPENDENCIA, JUAN ESCUTIA, JUAREZ, JUVENTINO ROSAS, LA CRUZ COTUYA, LA CRUZ COYUYA, LA PRADERA, LEGARIA, LOS OLIVOS, LOS REYES, MAGDALENA MIXHUCA, MALINCHE, MARIA DEL CARMEN, MARTIN CARRERA, MEXICO NUEVO,				

CUADRO IV.17
PROSAP PROGRAMAS QUE OTORGAN SUBSIDIOS Y APOYOS A LA POBLACIÓN
ENERO-DICIEMBRE 2008

UNIDAD RESPONSABLE / DENOMINACIÓN DEL PROGRAMA	DELEGACIÓN	COLONIA	POBLACIÓN OBJETIVO	PRESUPUESTO (Pesos con dos decimales)		
				ORIGINAL ANUAL	PROGRAMADO MODIFICADO AL PERIODO	EJERCIDO
		IV SECCION MILITAR MARTE, MIXCOAC, MOCTEZUMA 1ERA. SECCION, MOCTEZUMA 2DA. SECCION, MODERNA, MORELOS, NATIVITAS, NIÑOS DE CHAPULTEPEC, NUEVA ATZACOALCO, NUEVA TENOCHTITLAN, OBRERA, PANTITLAN, PENSIL, PENSIL NORTE, PEÑON PEÑON DE LOS BAÑOS, PERALVILLO, PLENITUD, POPOPOPOTLA, PORTALES, PRIMERO DE MAYO, PROGRESISTA, PROHOGAR, PROLETARIA, ANAHUAC, QUETZALCOATL, REYNOSA TAMAULIPAS, ROMA, ROMERO RUBIO, SAN BARTOLO, ATEHUACAN, SAN MARCOS, SAN NICOLAS TOTOLOAPAN II, SAN PEDRO, IZTACALCO,				

CUADRO IV.17
PROSAP PROGRAMAS QUE OTORGAN SUBSIDIOS Y APOYOS A LA POBLACIÓN
ENERO-DICIEMBRE 2008

UNIDAD RESPONSABLE / DENOMINACIÓN DEL PROGRAMA	DELEGACIÓN	COLONIA	POBLACIÓN OBJETIVO	PRESUPUESTO (Pesos con dos decimales)		
				ORIGINAL ANUAL	PROGRAMADO MODIFICADO AL PERIODO	EJERCIDO
		SAN RAFAEL, SAN SIMON TICUMAC, SAN SIMON TOLNAHUAC, SANTA ANITA, SANTA CATARINA, SANTA CRUZ ACAYUCAN, SANTA CRUZ AVIACION, SANTA ISABEL TOLA, SANTA MARIA LA RIBERA, SANTA MARIA MALINALCO, SANTA MARIA NONOALCO, SANTA MARIA TICOMAN, SANTA ROSA, SANTA URSULA, COAPA, SANTO DOMINGO, SIMON BOLIVAR, STA MARIA LA RIBERA, TACUBA, TACUBAYA, TLATILCO, TLAXPANA, TRANSITO, VALLE GOMEZ, VALLEJO, VASCO DE QUIROGA, VENTURA PEREZ DE ALBA				
SISTEMA PARA EL DESARROLLO INTEGRAL DE LA FAMILIA						
REALIZAR ESTUDIOS DE MASTOGRAFIAS			80,692 ESTUDIOS A MUJERES MAYORES DE 40 AÑOS	5,000,000.00	27,047,800.00	17,687,261.08
	ÁLVARO OBREGÓN		N/E	400,000.00	2,163,824.00	1,414,980.89
	AZCAPOTZALCO		N/E	200,000.00	1,081,912.00	707,490.44
	BENITO JUÁREZ		N/E	50,000.00	270,478.00	176,872.61
	COYOACÁN		N/E	250,000.00	1,352,390.00	884,363.05
	CUAJIMALPA		N/E	100,000.00	540,956.00	353,745.22
	CUAUHTEMÓC		N/E	150,000.00	811,434.00	530,617.83
	GUSTAVO A. MADERO		N/E	700,000.00	3,786,692.00	2,476,216.55

CUADRO IV.17
PROSAP PROGRAMAS QUE OTORGAN SUBSIDIOS Y APOYOS A LA POBLACIÓN
ENERO-DICIEMBRE 2008

UNIDAD RESPONSABLE / DENOMINACIÓN DEL PROGRAMA	DELEGACIÓN	COLONIA	POBLACIÓN OBJETIVO	PRESUPUESTO (Pesos con dos decimales)		
				ORIGINAL ANUAL	PROGRAMADO MODIFICADO AL PERIODO	EJERCIDO
	IZTACALCO		N/E	300,000.00	1,622,868.00	1,061,235.66
	IZTAPALAPA		N/E	1,350,000.00	7,302,906.00	4,775,560.49
	MAGDALENA CONTRERAS		N/E	150,000.00	811,434.00	530,617.83
	MIGUEL HIDALGO		N/E	100,000.00	540,956.00	353,745.22
	MILPA ALTA		N/E	100,000.00	540,956.00	353,745.22
	TLÁHUAC		N/E	250,000.00	1,352,390.00	884,363.05
	TLALPAN		N/E	400,000.00	2,163,824.00	1,414,980.89
	VENUSTIANO CARRANZA		N/E	250,000.00	1,352,390.00	884,363.05
	XOCHIMILCO		N/E	250,000.00	1,352,390.00	884,363.05
OTORGAR BECAS A HIJOS(AS) DE JEFAS DE FAMILIA EN CONDICIONES DE POBREZA Y VULNERABILIDAD SOCIAL			22,775 NIÑAS Y NIÑOS ENTRE 6 Y 15 AÑOS DE EDAD, EN CONDICIONES DE POBREZA Y VULNERABILIDAD SOCIAL	198,198,360.00	211,120,158.60	191,352,837.30
	ÁLVARO OBREGÓN		1,754	15,855,868.80	16,889,612.69	15,308,226.98
	AZCAPOTZALCO		682	7,927,934.40	8,444,806.34	7,654,113.49
	BENITO JUÁREZ		305	1,981,983.60	2,111,201.59	1,913,528.37
	COYOACÁN		1,084	9,909,918.00	10,556,007.93	9,567,641.87
	CUAJIMALPA		574	3,963,967.20	4,222,403.17	3,827,056.75
	CUAUHTEMÓC		835	5,945,950.80	6,333,604.76	5,740,585.12
	GUSTAVO A. MADERO		2,598	27,747,770.40	29,556,822.20	26,789,397.22
	IZTACALCO		977	11,891,901.60	12,667,209.52	11,481,170.24
	IZTAPALAPA		4,438	53,513,557.20	57,002,442.82	51,665,266.07
	MAGDALENA CONTRERAS		746	5,945,950.80	6,333,604.76	5,740,585.12
	MIGUEL HIDALGO		412	3,963,967.20	4,222,403.17	3,827,056.75
	MILPA ALTA		2,127	3,963,967.20	4,222,403.17	3,827,056.75
	TLÁHUAC		1,372	9,909,918.00	10,556,007.93	9,567,641.87
	TLALPAN		1,435	15,855,868.80	16,889,612.69	15,308,226.98
	VENUSTIANO CARRANZA		799	9,909,918.00	10,556,007.93	9,567,641.87

CUADRO IV.17
PROSAP PROGRAMAS QUE OTORGAN SUBSIDIOS Y APOYOS A LA POBLACIÓN
ENERO-DICIEMBRE 2008

UNIDAD RESPONSABLE / DENOMINACIÓN DEL PROGRAMA	DELEGACIÓN	COLONIA	POBLACIÓN OBJETIVO	PRESUPUESTO (Pesos con dos decimales)		
				ORIGINAL ANUAL	PROGRAMADO MODIFICADO AL PERIODO	EJERCIDO
	XOCHIMILCO		2,637	9,909,918.00	10,556,007.93	9,567,641.87
OTORGAR APOYOS ECONÓMICOS A POLÍCIAS PREVENTIVOS PENSIONADOS POR DISCAPACIDAD PERMANENTE			336 POLÍCIAS PREVENTIVOS CON DISCAPACIDAD PERMANENTE, DESIGNADOS POR LA CAPREPOL	7,889,303.00	7,857,103.00	5,520,491.51
	ÁLVARO OBREGÓN		N/E	631,144.24	628,568.24	441,639.32
	AZCAPOTZALCO		N/E	315,572.12	314,284.12	220,819.66
	BENITO JUÁREZ		N/E	78,893.03	78,571.03	55,204.92
	COYOACÁN		N/E	394,465.15	392,855.15	276,024.58
	CUAJIMALPA		N/E	157,786.06	157,142.06	110,409.83
	CUAUHTEMÓC		N/E	236,679.09	235,713.09	165,614.75
	GUSTAVO A. MADERO		N/E	1,104,502.42	1,099,994.42	772,868.81
	IZTACALCO		N/E	473,358.18	471,426.18	331,229.49
	IZTAPALAPA		N/E	2,130,111.81	2,121,417.81	1,490,532.71
	MAGDALENA CONTRERAS		N/E	236,679.09	235,713.09	165,614.75
	MIGUEL HIDALGO		N/E	157,786.06	157,142.06	110,409.83
	MILPA ALTA		N/E	157,786.06	157,142.06	110,409.83
	TLÁHUAC		N/E	394,465.15	392,855.15	276,024.58
	TLALPAN		N/E	631,144.24	628,568.24	441,639.32
	VENUSTIANO CARRANZA		N/E	394,465.15	392,855.15	276,024.58
	XOCHIMILCO		N/E	394,465.15	392,855.15	276,024.58

CUADRO IV.17
PROSAP PROGRAMAS QUE OTORGAN SUBSIDIOS Y APOYOS A LA POBLACIÓN
ENERO-DICIEMBRE 2008

UNIDAD RESPONSABLE / DENOMINACIÓN DEL PROGRAMA	DELEGACIÓN	COLONIA	POBLACIÓN OBJETIVO	PRESUPUESTO (Pesos con dos decimales)		
				ORIGINAL ANUAL	PROGRAMADO MODIFICADO AL PERIODO	EJERCIDO
PROPORCIONAR DESPENSAS A POBLACIÓN EN CONDICIONES DE MARGINACIÓN			5,833 FAMILIAS DE MENORES INSCRITOS EN PLANTELES DE LA SEP, DE EDUCACIÓN PREESCOLAR Y PRIMARIA DIAGNÓSTICADOS CON DESNUTRICIÓN SEVERA O MODERADA; ASÍ COMO A FAMILIAS CON MIEMBROS EN SITUACIÓN DE VULNERABILIDAD, MUJERES EMBARAZADAS O EN PERÍODOS DE LACTANCIA, MADRES SOLTERAS, ADULTOS MENORES DE 70 AÑOS, PERSONAS CON ALGUNA ENFERMEDAD CRONICO-DEGENERATIVA, PERSONAS CON PADECIMIENTOS DE VIH/SIDA Y DISCAPACITADOS	9,375,249.00	13,538,738.49	5,757,612.50
	ÁLVARO OBREGÓN	N/E	N/E	750,019.92	1,083,099.08	460,609.00
	AZCAPOTZALCO	N/E	N/E	375,009.96	541,549.54	230,304.50
	BENITO JUÁREZ	N/E	N/E	93,752.49	135,387.38	57,576.13
	COYOACÁN	N/E	N/E	468,762.45	676,936.92	287,880.63
	CUAJIMALPA	N/E	N/E	187,504.98	270,774.77	115,152.25
	CUAUHTEMÓC	N/E	N/E	281,257.47	406,162.15	172,728.38
	GUSTAVO A. MADERO	N/E	N/E	1,312,534.86	1,895,423.39	806,065.75
	IZTACALCO	N/E	N/E	562,514.94	812,324.31	345,456.75
	IZTAPALAPA	N/E	N/E	2,531,317.23	3,655,459.39	1,554,555.38
	MAGDALENA CONTRERAS	N/E	N/E	281,257.47	406,162.15	172,728.38
	MIGUEL HIDALGO	N/E	N/E	187,504.98	270,774.77	115,152.25
	MILPA ALTA	N/E	N/E	187,504.98	270,774.77	115,152.25
	TLÁHUAC	N/E	N/E	468,762.45	676,936.92	287,880.63

CUADRO IV.17
PROSAP PROGRAMAS QUE OTORGAN SUBSIDIOS Y APOYOS A LA POBLACIÓN
ENERO-DICIEMBRE 2008

UNIDAD RESPONSABLE / DENOMINACIÓN DEL PROGRAMA	DELEGACIÓN	COLONIA	POBLACIÓN OBJETIVO	PRESUPUESTO (Pesos con dos decimales)		
				ORIGINAL ANUAL	PROGRAMADO MODIFICADO AL PERIODO	EJERCIDO
	TLALPAN	N/E	N/E	750,019.92	1,083,099.08	460,609.00
	VENUSTIANO CARRANZA	N/E	N/E	468,762.45	676,936.92	287,880.63
	XOCHIMILCO	N/E	N/E	468,762.45	676,936.92	287,880.63
ABASTECER DE MANERA GRATUITA AGUA POTABLE EN ZONAS VULNERABLES			50,275 FAMILIAS DE ZONAS QUE EN ÉPOCA DE ESTIAJE PADECEN DE ESCASES DE AGUA POTABLE	7,265,000.00	30,135,308.87	28,116,057.66
	ÁLVARO OBREGÓN	N/E	N/E	581,200.00	2,410,824.71	2,249,284.61
	AZCAPOTZALCO	N/E	N/E	290,600.00	1,205,412.35	1,124,642.31
	BENITO JUÁREZ	N/E	N/E	72,650.00	301,353.09	281,160.58
	COYOACÁN	N/E	N/E	363,250.00	1,506,765.44	1,405,802.88
	CUAJIMALPA	N/E	N/E	145,300.00	602,706.18	562,321.15
	CUAUHTEMÓC	N/E	N/E	217,950.00	904,059.27	843,481.73
	GUSTAVO A. MADERO	N/E	N/E	1,017,100.00	4,218,943.24	3,936,248.07
	IZTACALCO	N/E	N/E	435,900.00	1,808,118.53	1,686,963.46
	IZTAPALAPA	N/E	N/E	1,961,550.00	8,136,533.39	7,591,335.57
	MAGDALENA CONTRERAS	N/E	N/E	217,950.00	904,059.27	843,481.73
	MIGUEL HIDALGO	N/E	N/E	145,300.00	602,706.18	562,321.15
	MILPA ALTA	N/E	N/E	145,300.00	602,706.18	562,321.15
	TLÁHUAC	N/E	N/E	363,250.00	1,506,765.44	1,405,802.88
	TLALPAN	N/E	N/E	581,200.00	2,410,824.71	2,249,284.61
	VENUSTIANO CARRANZA	N/E	N/E	363,250.00	1,506,765.44	1,405,802.88
	XOCHIMILCO	N/E	N/E	363,250.00	1,506,765.44	1,405,802.88
ATENDER A MENORES EN CONDICIONES DE MARGINALIDAD SOCIAL			5,733 NIÑAS Y NIÑOS ENTRE 6 Y 15 AÑOS EN CONDICIONES DE POBREZA Y VULNERABILIDAD SOCIAL	9,673,610.00	12,790,352.26	5,788,066.39
	ÁLVARO OBREGÓN	N/E		773,888.80	1,023,228.18	463,045.31

CUADRO IV.17
PROSAP PROGRAMAS QUE OTORGAN SUBSIDIOS Y APOYOS A LA POBLACIÓN
ENERO-DICIEMBRE 2008

UNIDAD RESPONSABLE / DENOMINACIÓN DEL PROGRAMA	DELEGACIÓN	COLONIA	POBLACIÓN OBJETIVO	PRESUPUESTO (Pesos con dos decimales)		
				ORIGINAL ANUAL	PROGRAMADO MODIFICADO AL PERIODO	EJERCIDO
	AZCAPOTZALCO	N/E		386,944.40	511,614.09	231,522.66
	BENITO JUÁREZ	N/E		96,736.10	127,903.52	57,880.66
	COYOACÁN	N/E		483,680.50	639,517.61	289,403.32
	CUAJIMALPA	N/E		193,472.20	255,807.05	115,761.33
	CUAUHTEMÓC	N/E	3,205	290,208.30	383,710.57	173,641.99
	GUSTAVO A. MADERO	N/E		1,354,305.40	1,790,649.32	810,329.29
	IZTACALCO	N/E		580,416.60	767,421.14	347,283.98
	IZTAPALAPA	N/E	2,528	2,611,874.70	3,453,395.11	1,562,777.93
	MAGDALENA CONTRERAS	N/E		290,208.30	383,710.57	173,641.99
	MIGUEL HIDALGO	N/E		193,472.20	255,807.05	115,761.33
	MILPA ALTA	N/E		193,472.20	255,807.05	115,761.33
	TLÁHUAC	N/E		483,680.50	639,517.61	289,403.32
	TLALPAN	N/E		773,888.80	1,023,228.18	463,045.31
	VENUSTIANO CARRANZA	N/E		483,680.50	639,517.61	289,403.32
	XOCHIMILCO	N/E		483,680.50	639,517.61	289,403.32
ATENDER EL PROGRAMA HIJOS E HIJAS DE LA CIUDAD			91 NIÑOS, NIÑAS Y JÓVENES QUE VIVEN EN SITUACIÓN DE CALLE	5,000,000.00	3,588,662.80	2,108,855.06
	ÁLVARO OBREGÓN	N/E	N/E	400,000.00	287,093.02	168,708.40
	AZCAPOTZALCO	N/E	N/E	200,000.00	143,546.51	84,354.20
	BENITO JUÁREZ	N/E	N/E	50,000.00	35,886.63	21,088.55
	COYOACÁN	N/E	N/E	250,000.00	179,433.14	105,442.75
	CUAJIMALPA	N/E	N/E	100,000.00	71,773.26	42,177.10
	CUAUHTEMÓC	N/E	N/E	150,000.00	107,659.88	63,265.65
	GUSTAVO A. MADERO	N/E	N/E	700,000.00	502,412.79	295,239.71
	IZTACALCO	N/E	N/E	300,000.00	215,319.77	126,531.30
	IZTAPALAPA	N/E	N/E	1,350,000.00	968,938.96	569,390.87
	MAGDALENA CONTRERAS	N/E	N/E	150,000.00	107,659.88	63,265.65

CUADRO IV.17
PROSAP PROGRAMAS QUE OTORGAN SUBSIDIOS Y APOYOS A LA POBLACIÓN
ENERO-DICIEMBRE 2008

UNIDAD RESPONSABLE / DENOMINACIÓN DEL PROGRAMA	DELEGACIÓN	COLONIA	POBLACIÓN OBJETIVO	PRESUPUESTO (Pesos con dos decimales)		
				ORIGINAL ANUAL	PROGRAMADO MODIFICADO AL PERIODO	EJERCIDO
	MIGUEL HIDALGO	N/E	N/E	100,000.00	71,773.26	42,177.10
	MILPA ALTA	N/E	N/E	100,000.00	71,773.26	42,177.10
	TLÁHUAC	N/E	N/E	250,000.00	179,433.14	105,442.75
	TLALPAN	N/E	N/E	400,000.00	287,093.02	168,708.40
	VENUSTIANO CARRANZA	N/E	N/E	250,000.00	179,433.14	105,442.75
	XOCHIMILCO	N/E	N/E	250,000.00	179,433.14	105,442.75
OTORGAR APOYOS ECONÓMICOS A PERSONAS CON DISCAPACIDAD			74,223 PERSONAS CON DISCAPACIDAD DE ZONAS MARGINADAS DEL D.F.	642,553,920.00	655,942,045.00	644,588,565.00
	ÁLVARO OBREGÓN	N/E	N/E	51,404,313.60	52,475,363.60	51,567,085.20
	AZCAPOTZALCO	N/E	N/E	25,702,156.80	26,237,681.80	25,783,542.60
	BENITO JUÁREZ	N/E	N/E	6,425,539.20	6,559,420.45	6,445,885.65
	COYOACÁN	N/E	N/E	32,127,696.00	32,797,102.25	32,229,428.25
	CUAJIMALPA	N/E	N/E	12,851,078.40	13,118,840.90	12,891,771.30
	CUAUHTEMÓC	N/E	N/E	19,276,617.60	19,678,261.35	19,337,656.95
	GUSTAVO A. MADERO	N/E	N/E	89,957,548.80	91,831,886.30	90,242,399.10
	IZTACALCO	N/E	N/E	38,553,235.20	39,356,522.70	38,675,313.90
	IZTAPALAPA	N/E	N/E	173,489,558.40	177,104,352.15	174,038,912.55
	MAGDALENA CONTRERAS	N/E	N/E	19,276,617.60	19,678,261.35	19,337,656.95
	MIGUEL HIDALGO	N/E	N/E	12,851,078.40	13,118,840.90	12,891,771.30
	MILPA ALTA	N/E	N/E	12,851,078.40	13,118,840.90	12,891,771.30
	TLÁHUAC	N/E	N/E	32,127,696.00	32,797,102.25	32,229,428.25
	TLALPAN	N/E	N/E	51,404,313.60	52,475,363.60	51,567,085.20
	VENUSTIANO CARRANZA	N/E	N/E	32,127,696.00	32,797,102.25	32,229,428.25
	XOCHIMILCO	N/E	N/E	32,127,696.00	32,797,102.25	32,229,428.25

CUADRO IV.17
PROSAP PROGRAMAS QUE OTORGAN SUBSIDIOS Y APOYOS A LA POBLACIÓN
ENERO-DICIEMBRE 2008

UNIDAD RESPONSABLE / DENOMINACIÓN DEL PROGRAMA	DELEGACIÓN	COLONIA	POBLACIÓN OBJETIVO		PRESUPUESTO (Pesos con dos decimales) ORIGINAL ANUAL	PROGRAMADO MODIFICADO AL PERIODO	EJERCIDO
PROPORCIONAR ASISTENCIA ALIMENTARIA EN CENTROS ASISTENCIALES			3,500 PERSONAS INDIGENTES, MARGINADOS Y PERSONAS CON DISCAPACIDAD DE ESCASOS O NULOS RECURSOS ECONÓMICOS		9,171,257.00	9,402,440.82	3,631,053.06
	ÁLVARO OBREGÓN	N/E	N/E		733,700.56	752,195.27	290,484.24
	AZCAPOTZALCO	N/E	N/E		366,850.28	376,097.63	145,242.12
	BENITO JUÁREZ	N/E	N/E		91,712.57	94,024.41	36,310.53
	COYOACÁN	N/E	N/E		458,562.85	470,122.04	181,552.65
	CUAJIMALPA	N/E	N/E		183,425.14	188,048.82	72,621.06
	CUAUHTEMÓC	N/E	N/E		275,137.71	282,073.22	108,931.59
	GUSTAVO A. MADERO	N/E	N/E		1,283,975.98	1,316,341.71	508,347.43
	IZTACALCO	N/E	N/E		550,275.42	564,146.45	217,863.18
	IZTAPALAPA	N/E	N/E		2,476,239.39	2,538,659.02	980,384.33
	MAGDALENA CONTRERAS	N/E	N/E		275,137.71	282,073.22	108,931.59
	MIGUEL HIDALGO	N/E	N/E		183,425.14	188,048.82	72,621.06
	MILPA ALTA	N/E	N/E		183,425.14	188,048.82	72,621.06
	TLÁHUAC	N/E	N/E		458,562.85	470,122.04	181,552.65
	TLALPAN	N/E	N/E		733,700.56	752,195.27	290,484.24
	VENUSTIANO CARRANZA	N/E	N/E		458,562.85	470,122.04	181,552.65
	XOCHIMILCO	N/E	N/E		458,562.85	470,122.04	181,552.65
OTORGAR SERVICIOS DE MEDICINA PREVENTIVA A POBLACIÓN ABIERTA			399,415 PERSONAS		3,485,000.00	45,847,545.14	6,850,590.08
	ÁLVARO OBREGÓN	N/E		17,508	278,800.00	3,667,803.61	548,047.21
	AZCAPOTZALCO	N/E		14,310	139,400.00	1,833,901.81	274,023.60
	BENITO JUÁREZ	N/E		11,735	34,850.00	458,475.45	68,505.90
	COYOACÁN	N/E		41,545	174,250.00	2,292,377.26	342,529.50

CUADRO IV.17
PROSAP PROGRAMAS QUE OTORGAN SUBSIDIOS Y APOYOS A LA POBLACIÓN
ENERO-DICIEMBRE 2008

UNIDAD RESPONSABLE / DENOMINACIÓN DEL PROGRAMA	DELEGACIÓN	COLONIA	POBLACIÓN OBJETIVO	PRESUPUESTO (Pesos con dos decimales)		
				ORIGINAL ANUAL	PROGRAMADO MODIFICADO AL PERIODO	EJERCIDO
	CUAJIMALPA	N/E	978	69,700.00	916,950.90	137,011.80
	CUAUHTEMÓC	N/E	20,640	104,550.00	1,375,426.35	205,517.70
	GUSTAVO A. MADERO	N/E	50,152	487,900.00	6,418,656.32	959,082.61
	IZTACALCO	N/E	20,941	209,100.00	2,750,852.71	411,035.40
	IZTAPALAPA	N/E	122,215	940,950.00	12,378,837.19	1,849,659.32
	MAGDALENA CONTRERAS	N/E	851	104,550.00	1,375,426.35	205,517.70
	MIGUEL HIDALGO	N/E	10,622	69,700.00	916,950.90	137,011.80
	MILPA ALTA	N/E	7,852	69,700.00	916,950.90	137,011.80
	TLÁHUAC	N/E	12,879	174,250.00	2,292,377.26	342,529.50
	TLALPAN	N/E	42,806	278,800.00	3,667,803.61	548,047.21
	VENUSTIANO CARRANZA	N/E	22,726	174,250.00	2,292,377.26	342,529.50
	XOCHIMILCO	N/E	1,655	174,250.00	2,292,377.26	342,529.50
OPERAR EL PROGRAMA DE EDUCACIÓN GARANTIZADA			367,991 NIÑOS Y JÓVENES DE ESCUELAS PÚBLICAS (PRIMARIAS, SECUNDARIAS Y PREPARATORIAS)	44,795,401.00	109,314,108.14	86,921,445.78
	ÁLVARO OBREGÓN	N/E	N/E	3,583,632.08	8,745,128.65	6,953,715.66
	AZCAPOTZALCO	N/E	N/E	1,791,816.04	4,372,564.33	3,476,857.83
	BENITO JUÁREZ	N/E	N/E	447,954.01	1,093,141.08	869,214.46
	COYOACÁN	N/E	N/E	2,239,770.05	5,465,705.41	4,346,072.29
	CUAJIMALPA	N/E	N/E	895,908.02	2,186,282.16	1,738,428.92
	CUAUHTEMÓC	N/E	N/E	1,343,862.03	3,279,423.24	2,607,643.37
	GUSTAVO A. MADERO	N/E	N/E	6,271,356.14	15,303,975.14	12,169,002.41
	IZTACALCO	N/E	N/E	2,687,724.06	6,558,846.49	5,215,286.75
	IZTAPALAPA	N/E	N/E	12,094,758.27	29,514,809.20	23,468,790.36
	MAGDALENA CONTRERAS	N/E	N/E	1,343,862.03	3,279,423.24	2,607,643.37
	MIGUEL HIDALGO	N/E	N/E	895,908.02	2,186,282.16	1,738,428.92
	MILPA ALTA	N/E	N/E	895,908.02	2,186,282.16	1,738,428.92

CUADRO IV.17
PROSAP PROGRAMAS QUE OTORGAN SUBSIDIOS Y APOYOS A LA POBLACIÓN
ENERO-DICIEMBRE 2008

UNIDAD RESPONSABLE / DENOMINACIÓN DEL PROGRAMA	DELEGACIÓN	COLONIA	POBLACIÓN OBJETIVO	PRESUPUESTO (Pesos con dos decimales)		
				ORIGINAL ANUAL	PROGRAMADO MODIFICADO AL PERIODO	EJERCIDO
	TLÁHUAC	N/E	N/E	2,239,770.05	5,465,705.41	4,346,072.29
	TLALPAN	N/E	N/E	3,583,632.08	8,745,128.65	6,953,715.66
	VENUSTIANO CARRANZA	N/E	N/E	2,239,770.05	5,465,705.41	4,346,072.29
OPERAR EL PROGRAMA NIÑOS TALENTO			103,799 NIÑAS Y NIÑOS DE ESCUELAS PRIMARIAS PÚBLICAS, QUE TENGAN PROMEDIO ESCOLAR DE 9.0 O MÁS	263,884,730.00	494,528,596.27	372,765,230.61
	ÁLVARO OBREGÓN	N/E	N/E	21,110,778.40	39,562,287.70	29,821,218.45
	AZCAPOTZALCO	N/E	N/E	10,555,389.20	19,781,143.85	14,910,609.22
	BENITO JUÁREZ	N/E	N/E	2,638,847.30	4,945,285.96	3,727,652.31
	COYOACÁN	N/E	N/E	13,194,236.50	24,726,429.81	18,638,261.53
	CUAJIMALPA	N/E	N/E	5,277,694.60	9,890,571.93	7,455,304.61
	CUAUHTEMÓC	N/E	N/E	7,916,541.90	14,835,857.89	11,182,956.92
	GUSTAVO A. MADERO	N/E	N/E	36,943,862.20	69,234,003.48	52,187,132.29
	IZTACALCO	N/E	N/E	15,833,083.80	29,671,715.78	22,365,913.84
	IZTAPALAPA	N/E	N/E	71,248,877.10	133,522,720.99	100,646,612.26
	MAGDALENA CONTRERAS	N/E	N/E	7,916,541.90	14,835,857.89	11,182,956.92
	MIGUEL HIDALGO	N/E	N/E	5,277,694.60	9,890,571.93	7,455,304.61
	MILPA ALTA	N/E	N/E	5,277,694.60	9,890,571.93	7,455,304.61
	TLÁHUAC	N/E	N/E	13,194,236.50	24,726,429.81	18,638,261.53
	TLALPAN	N/E	N/E	21,110,778.40	39,562,287.70	29,821,218.45
	VENUSTIANO CARRANZA	N/E	N/E	13,194,236.50	24,726,429.81	18,638,261.53
	XOCHIMILCO		N/E	13,194,236.50	24,726,429.81	18,638,261.53

CUADRO IV.17
PROSAP PROGRAMAS QUE OTORGAN SUBSIDIOS Y APOYOS A LA POBLACIÓN
ENERO-DICIEMBRE 2008

UNIDAD RESPONSABLE / DENOMINACIÓN DEL PROGRAMA	DELEGACIÓN	COLONIA	POBLACIÓN OBJETIVO	PRESUPUESTO (Pesos con dos decimales)		
				ORIGINAL ANUAL	PROGRAMADO MODIFICADO AL PERIODO	EJERCIDO
DISTRIBUIR RACIONES ALIMENTICIAS A ALUMNOS Y ALUMNAS DE EDUCACIÓN BÁSICA			711,565 MENORES QUE CURSAN LA EDUCACIÓN INICIAL, PREESCOLAR, ESPECIAL O PRIMARIA, EN PLANTELES OFICIALES ADSCRITOS A LA SEP	405,963,245.00	412,898,857.10	307,165,684.25
	ÁLVARO OBREGÓN	N/E	N/E	32,477,059.60	33,031,908.57	24,573,254.74
	AZCAPOTZALCO	N/E	N/E	16,238,529.80	16,515,954.28	12,286,627.37
	BENITO JUÁREZ	N/E	N/E	4,059,632.45	4,128,988.57	3,071,656.84
	COYOACÁN	N/E	N/E	20,298,162.25	20,644,942.86	15,358,284.21
	CUAJIMALPA	N/E	N/E	8,119,264.90	8,257,977.14	6,143,313.69
	CUAUHTEMÓC	N/E	N/E	12,178,897.35	12,386,965.71	9,214,970.53
	GUSTAVO A. MADERO	N/E	N/E	56,834,854.30	57,805,839.99	43,003,195.80
	IZTACALCO	N/E	N/E	24,357,794.70	24,773,931.43	18,429,941.06
	IZTAPALAPA	N/E	N/E	109,610,076.15	111,482,691.42	82,934,734.75
	MAGDALENA CONTRERAS	N/E	N/E	12,178,897.35	12,386,965.71	9,214,970.53
	MIGUEL HIDALGO	N/E	N/E	8,119,264.90	8,257,977.14	6,143,313.69
	MILPA ALTA	N/E	N/E	8,119,264.90	8,257,977.14	6,143,313.69
	TLÁHUAC	N/E	N/E	20,298,162.25	20,644,942.86	15,358,284.21
	TLALPAN	N/E	N/E	32,477,059.60	33,031,908.57	24,573,254.74
	VENUSTIANO CARRANZA	N/E	N/E	20,298,162.25	20,644,942.86	15,358,284.21
	XOCHIMILCO	N/E	N/E	20,298,162.25	20,644,942.86	15,358,284.21
INSTITUTO DE EDUCACIÓN MEDIA SUPERIOR DEL DF						
PROGRAMA DE BECAS PARA	ALVARO OBREGÓN	123	711	3,507,565.00	2,775,745.06	2,135,416.95
ESTUDIANTES DE EDUCACIÓN	AZCAPOTZALCO	81	697	3,440,664.00	2,722,802.31	2,138,572.35
MEDIA SUPERIOR	BENITO JUÁREZ	7	12	-	-	42,597.90
	COYOACÁN	34	303	1,462,282.00	1,157,190.82	941,886.90

CUADRO IV.17
PROSAP PROGRAMAS QUE OTORGAN SUBSIDIOS Y APOYOS A LA POBLACIÓN
ENERO-DICIEMBRE 2008

UNIDAD RESPONSABLE / DENOMINACIÓN DEL PROGRAMA	DELEGACIÓN	COLONIA	POBLACIÓN OBJETIVO	PRESUPUESTO (Pesos con dos decimales)		
				ORIGINAL ANUAL	PROGRAMADO MODIFICADO AL PERIODO	EJERCIDO
	CUAJIMALPA	44	440	2,360,678.00	1,868,145.08	1,313,435.25
	CUAUHTÉMOC	11	30	-	-	103,339.35
	GUSTAVO A. MARERO	138	1,743	9,117,760.00	7,215,426.44	5,260,840.65
	IZTCALCO	28	399	2,322,448.00	1,837,891.40	1,133,577.45
	IZTAPALAPA	176	1,275	7,054,053.00	5,582,292.20	3,765,181.05
	MAGDALENA CONTRERAS	46	682	3,431,106.00	2,715,238.50	2,098,341.00
	MIGUEL HIDALGO	42	488	2,370,235.00	1,875,708.10	1,484,615.70
	MILPA ALTA	26	761	4,023,665.00	3,184,165.72	2,286,876.15
	TLÁHUAC	94	885	3,784,730.00	2,995,082.23	2,737,309.50
	TLALPAN	119	1,403	6,613,721.00	5,233,831.27	4,319,742.60
	VENUSTIANO CARRANZA	39	228	649,903.00	514,306.95	768,339.90
	XOCHIMILCO	78	824	3,861,190.00	3,055,589.59	2,577,961.80
INSTITUTO DE LA JUVENTUD DEL DF						
PROGRAMA DE ATENCIÓN A JOVENES EN SITUACIÓN DE RIESGO			JOVENES	29,180,252.00	38,488,224.26	36,829,807.78
	ALVARO OBREGÓN	DIFERENTES U. TERRITORIALES	N/E	N/E	N/E	N/E
	AZCAPOTZALCO	DIFERENTES U. TERRITORIALES	N/E	N/E	N/E	N/E
	BENITO JUAREZ	DIFERENTES U. TERRITORIALES	N/E	N/E	N/E	N/E
	COYOACÁN	DIFERENTES U. TERRITORIALES	N/E	N/E	N/E	N/E
	CUAJIMALPA	DIFERENTES U. TERRITORIALES	N/E	N/E	N/E	N/E
	CUAUHTEMOC	DIFERENTES U. TERRITORIALES	N/E	N/E	N/E	N/E
	GUSTAVO A MADERÓ	DIFERENTES U. TERRITORIALES	N/E	N/E	N/E	N/E

CUADRO IV.17
PROSAP PROGRAMAS QUE OTORGAN SUBSIDIOS Y APOYOS A LA POBLACIÓN
ENERO-DICIEMBRE 2008

UNIDAD RESPONSABLE / DENOMINACIÓN DEL PROGRAMA	DELEGACIÓN	COLONIA	POBLACIÓN OBJETIVO	PRESUPUESTO (Pesos con dos decimales)		
				ORIGINAL ANUAL	PROGRAMADO MODIFICADO AL PERIODO	EJERCIDO
	IZTACALCO	DIFERENTES U. TERRITORIALES	N/E	N/E	N/E	N/E
	IZTAPALAPA	DIFERENTES U. TERRITORIALES	N/E	N/E	N/E	N/E
	MAGADALENA CONTRERAS	DIFERENTES U. TERRITORIALES	N/E	N/E	N/E	N/E
	MIGUEL HIDALGO	DIFERENTES U. TERRITORIALES	N/E	N/E	N/E	N/E
	MILPA ALTA	DIFERENTES U. TERRITORIALES	N/E	N/E	N/E	N/E
	TLAHUAC	DIFERENTES U. TERRITORIALES	N/E	N/E	N/E	N/E
	TLALPAN	DIFERENTES U. TERRITORIALES	N/E	N/E	N/E	N/E
	VENUATIANO CARRANZA	DIFERENTES U. TERRITORIALES	N/E	N/E	N/E	N/E
	XOCHIMILCO	DIFERENTES U. TERRITORIALES				
PROGRAMA DE EMPLEO JUVENIL DE VERANO	DIVERSAS DELEGACIONES CONVOCATORIA ABIERTA A LOS JOVENES DURANTE EL PERIODO VACACIONAL DE VERANO	DIVERSAS COLONIAS CONVOCATORIA ABIERTA A LOS JOVENES DURANTE EL PERIODO VACACIONAL DE VERANO	JOVENES	1,818,000.00	2,118,000.00	2,118,000.00
PROGRAMA IMPULSO JOVEN			JOVENES	13,636,000.00	27,931,860.00	22,423,945.55
	ALVARO OBREGÓN	DIFERENTES U. TERRITORIALES	N/E	N/E	N/E	N/E
	AZCAPOTZALCO	DIFERENTES U. TERRITORIALES	N/E	N/E	N/E	N/E
	BENITO JUAREZ	DIFERENTES U. TERRITORIALES	N/E	N/E	N/E	N/E
	COYOACÁN	DIFERENTES U. TERRITORIALES	N/E	N/E	N/E	N/E
	CUAJIMALPA	DIFERENTES U. TERRITORIALES	N/E	N/E	N/E	N/E

CUADRO IV.17
PROSAP PROGRAMAS QUE OTORGAN SUBSIDIOS Y APOYOS A LA POBLACIÓN
ENERO-DICIEMBRE 2008

UNIDAD RESPONSABLE / DENOMINACIÓN DEL PROGRAMA	DELEGACIÓN	COLONIA	POBLACIÓN OBJETIVO	PRESUPUESTO (Pesos con dos decimales)		
				ORIGINAL ANUAL	PROGRAMADO MODIFICADO AL PERIODO	EJERCIDO
	CUAUHTEMOC	DIFERENTES U. TERRITORIALES	N/E	N/E	N/E	N/E
	GUSTAVO A MADERÓ	DIFERENTES U. TERRITORIALES	N/E	N/E	N/E	N/E
	IZTACALCO	DIFERENTES U. TERRITORIALES	N/E	N/E	N/E	N/E
	IZTAPALAPA	DIFERENTES U. TERRITORIALES	N/E	N/E	N/E	N/E
	MAGADALENA CONTRERAS	DIFERENTES U. TERRITORIALES	N/E	N/E	N/E	N/E
	MIGUEL HIDALGO	DIFERENTES U. TERRITORIALES	N/E	N/E	N/E	N/E
	MILPA ALTA	DIFERENTES U. TERRITORIALES	N/E	N/E	N/E	N/E
	TLAHUAC	DIFERENTES U. TERRITORIALES	N/E	N/E	N/E	N/E
	TLALPAN	DIFERENTES U. TERRITORIALES	N/E	N/E	N/E	N/E
	VENUATIANO CARRANZA	DIFERENTES U. TERRITORIALES	N/E	N/E	N/E	N/E
	XOCHIMILCO	DIFERENTES U. TERRITORIALES	N/E	N/E	N/E	N/E
PROCURADURÍA SOCIAL DEL DF						
PROCURACION DE JUSTICIA	IZTAPALAPA CUJIMALPA ALVARO OBREGON	(IZTAPALAPA) SAN LORENZO CUJIMALPA (ALVARO OBREGON LAS AGUILAS	APOYO A 215 FAMILIAS EN EL PAGO DE RENTA POR DASALOJO DE SUS VIVIENDAS, AFECTADAS EN EL SINIESTROS (GRIETA POR FALLA GEOLOGICA, PROBLEMAS HIDROMETEREOLOGICOS, Y DESGAJAMIENTO DEL TALUD	-	9,720,000.00	7,620,000.00

CUADRO IV.17
PROSAP PROGRAMAS QUE OTORGAN SUBSIDIOS Y APOYOS A LA POBLACIÓN
ENERO-DICIEMBRE 2008

UNIDAD RESPONSABLE / DENOMINACIÓN DEL PROGRAMA	DELEGACIÓN	COLONIA	POBLACIÓN OBJETIVO	PRESUPUESTO (Pesos con dos decimales)		
				ORIGINAL ANUAL	PROGRAMADO MODIFICADO AL PERIODO	EJERCIDO
DESARROLLO Y ASISTENCIA SOCIAL	N/E	N/E	N/E	73,222,210.00	155,450,510.00	153,425,742.43
INSTITUTO DE LAS MUJERES DEL DF						
ESTUDIOS DE MASTOGRAFIAS				42,500,000.00	23,815,763.83	22,193,560.00
	ALVARO OBREGON	N/E	718	N/E	N/E	N/E
	AZCAPOTZALCO	N/E	214	N/E	N/E	N/E
	BENITO JUAREZ	N/E	505	N/E	N/E	N/E
	COYOACAN	N/E	1,346	N/E	N/E	N/E
	CUAJIMALPA	N/E	175	N/E	N/E	N/E
	CUAUHTEMOC	N/E	566	N/E	N/E	N/E
	ESTADO DE MEXICO	N/E	1,816	N/E	N/E	N/E
	ESTADO SAN LUIS POTOSI	N/E	1	N/E	N/E	N/E
	GUSTAVO A. MADERO	N/E	1,374	N/E	N/E	N/E
	IZTACALCO	N/E	228	N/E	N/E	N/E
	IZTAPALAPA	N/E	1,613	N/E	N/E	N/E
	MAGDALENA CONTRERAS	N/E	174	N/E	N/E	N/E
	MIGUEL HIDALGO	N/E	537	N/E	N/E	N/E
	MILPA ALTA	N/E	20	N/E	N/E	N/E
	SIN DELEGACION	N/E	5	N/E	N/E	N/E
	TLAHUAC	N/E	385	N/E	N/E	N/E
	TLALPAN	N/E	449	N/E	N/E	N/E
	VENUSTIANO CARRANZA	N/E	681	N/E	N/E	N/E
	XOCHIMILCO	N/E	516	N/E	N/E	N/E
FIDEICOMISO EDUCACIÓN GARANTIZADA						
EDUCACIÓN GARANTIZADA			2,125 PERSONAS	46,500,000.00	21,750,000.00	13,463,296.00
	ALVARO OBREGON	N/E	194	N/E	N/E	N/E

CUADRO IV.17
PROSAP PROGRAMAS QUE OTORGAN SUBSIDIOS Y APOYOS A LA POBLACIÓN
ENERO-DICIEMBRE 2008

UNIDAD RESPONSABLE / DENOMINACIÓN DEL PROGRAMA	DELEGACIÓN	COLONIA	POBLACIÓN OBJETIVO	PRESUPUESTO (Pesos con dos decimales)		
				ORIGINAL ANUAL	PROGRAMADO MODIFICADO AL PERIODO	EJERCIDO
	AZCAPOTZALCO	N/E	85	N/E	N/E	N/E
	BENITO JUAREZ	N/E	55	N/E	N/E	N/E
	COYOACAN	N/E	115	N/E	N/E	N/E
	CUAJIMALPA	N/E	32	N/E	N/E	N/E
	CUAUHTEMOC	N/E	118	N/E	N/E	N/E
	GUSTAVO A MADERO	N/E	302	N/E	N/E	N/E
	IZTACALCO	N/E	157	N/E	N/E	N/E
	IZTAPALAPA	N/E	577	N/E	N/E	N/E
	MAGDALENA CONTRERAS	N/E	45	N/E	N/E	N/E
	MIGUEL HIDALGO	N/E	68	N/E	N/E	N/E
	MILPA ALTA	N/E	27	N/E	N/E	N/E
	TLAHUAC	N/E	90	N/E	N/E	N/E
	TLALPAN	N/E	89	N/E	N/E	N/E
	VENUSTIANO CARRANZA	N/E	111	N/E	N/E	N/E
	XOCHIMILCO	N/E	60	N/E	N/E	N/E
ESTÍMULOS PARA EL BACHILLERATO UNIVERSAL			216,000 PERSONAS	-	1,154,370,499.20	1,135,434,700.00
	ALVARO OBREGON	N/E	15,173	N/E	N/E	N/E
	AZCAPOTZALCO	N/E	11,325	N/E	N/E	N/E
	BENITO JUAREZ	N/E	4,526	N/E	N/E	N/E
	COYOACAN	N/E	15,803	N/E	N/E	N/E
	CUAJIMALPA	N/E	4,158	N/E	N/E	N/E
	CUAUHTEMOC	N/E	10,953	N/E	N/E	N/E
	GUSTAVO A MADERO	N/E	30,167	N/E	N/E	N/E
	IZTACALCO	N/E	11,586	N/E	N/E	N/E
	IZTAPALAPA	N/E	46,729	N/E	N/E	N/E

CUADRO IV.17
PROSAP PROGRAMAS QUE OTORGAN SUBSIDIOS Y APOYOS A LA POBLACIÓN
ENERO-DICIEMBRE 2008

UNIDAD RESPONSABLE / DENOMINACIÓN DEL PROGRAMA	DELEGACIÓN	COLONIA	POBLACIÓN OBJETIVO	PRESUPUESTO (Pesos con dos decimales)		
				ORIGINAL ANUAL	PROGRAMADO MODIFICADO AL PERIODO	EJERCIDO
	MAGDALENA CONTRERAS	N/E	6,107	N/E	N/E	N/E
	MIGUEL HIDALGO	N/E	5,897	N/E	N/E	N/E
	MILPA ALTA	N/E	4,068	N/E	N/E	N/E
	TLAHUAC	N/E	10,097	N/E	N/E	N/E
	TLALPAN	N/E	14,845	N/E	N/E	N/E
	VENUSTIANO CARRANZA	N/E	11,883	N/E	N/E	N/E
	XOCHIMILCO	N/E	12,683	N/E	N/E	N/E
SEGURO CONTRA ACCIDENTES	EL PROGRAMA ESTA DIRIGIDO A TODOS LOS ESTUDIANTES DE ESCUELAS PÚBLICAS, ESTANCIAS INFANTILES, CENTROS DE DESARROLLO COMUNITARIO Y CENTROS DE BIENESTAR SOCIAL URBANO DEL SISTEMA INTEGRAL PARA LA FAMILIA (DIF-DF), PRIMARIA Y SECUNDARIA DEL DISTRITO FEDERAL. POR SU CALIDAD DE SEGURO PARA TODOS NO REQUIERE DE CREDENCIALIZACIÓN YA QUE AUN CUANDO TODOS LOS ESTUDIANTES ESTAN CUBIERTOS EL PROGRAMA ACTUA EN LOS CASOS DE SINIESTRALIDAD.	N/E	N/E	-	93,192,000.00	50,642,032.50

FONDO AMBIENTAL PÚBLICO DEL DF

CUADRO IV.17
PROSAP PROGRAMAS QUE OTORGAN SUBSIDIOS Y APOYOS A LA POBLACIÓN
ENERO-DICIEMBRE 2008

UNIDAD RESPONSABLE / DENOMINACIÓN DEL PROGRAMA	DELEGACIÓN	COLONIA	POBLACIÓN OBJETIVO	PRESUPUESTO (Pesos con dos decimales)		
				ORIGINAL ANUAL	PROGRAMADO MODIFICADO AL PERIODO	EJERCIDO
APOYAR LA PARTICIPACIÓN SOCIAL EN ACCIONES PARA LA CONSERVACIÓN Y RESTAURACIÓN DE ECOSISTEMAS (APASO)		UNIDADES TERRITORIALES LIGADAS AL SUELO DE CONSERVACIÓN	N/E	49,150,000.00	55,499,685.16	55,499,685.16
	ALVARO OBREGÓN	N/E	N/E	960,960.00	984,060.00	984,060.00
	CUAJIMALPA	N/E	N/E	1,421,805.00	1,421,805.00	1,421,805.00
	MAGDALENA CONTRERAS	N/E	N/E	2,128,665.00	2,202,585.00	2,202,585.00
	MILPA ALTA	N/E	N/E	5,890,500.00	6,689,760.00	6,689,760.00
	TLÁHUAC	N/E	N/E	4,393,620.00	5,204,430.00	5,204,430.00
	TLALPAN	N/E	N/E	8,844,150.00	10,111,185.00	10,111,185.00
	XOCHIMILCO	N/E	N/E	11,189,640.00	13,225,905.00	13,225,905.00
	PROYECTOS QUE INVOLUCRAN VARIAS DELEGACIONES	N/E	N/E	14,320,660.00	15,659,955.16	15,659,955.16
OTORGAR FONDOS PARA LA CONSERVACIÓN Y RESTAURACIÓN DE ECOSISTEMAS (FOCORE)		UNIDADES TERRITORIALES LIGADAS AL SUELO DE CONSERVACIÓN	N/E	56,261,718.00	52,775,717.62	52,775,717.62
	ALVARO OBREGÓN	N/E	N/E	1,845,637.00	2,035,931.22	2,035,931.22
	CUAJIMALPA	N/E	N/E	2,404,697.00	814,444.22	814,444.22
	MAGDALENA CONTRERAS	N/E	N/E	2,988,312.00	5,406,838.55	5,406,838.55
	MILPA ALTA	N/E	N/E	9,523,419.00	12,222,650.50	12,222,650.50
	TLÁHUAC	N/E	N/E	3,285,800.00	6,831,867.75	6,831,867.75
	TLALPAN	N/E	N/E	9,171,493.00	12,249,619.18	12,249,619.18
	XOCHIMILCO	N/E	N/E	6,209,946.00	13,214,366.20	13,214,366.20
	PROYECTOS QUE INVOLUCRAN VARIAS DELEGACIONES	N/E	N/E	20,832,414.00	-	-

CUADRO IV.17
PROSAP PROGRAMAS QUE OTORGAN SUBSIDIOS Y APOYOS A LA POBLACIÓN
ENERO-DICIEMBRE 2008

UNIDAD RESPONSABLE / DENOMINACIÓN DEL PROGRAMA	DELEGACIÓN	COLONIA	POBLACIÓN OBJETIVO	PRESUPUESTO (Pesos con dos decimales)		
				ORIGINAL ANUAL	PROGRAMADO MODIFICADO AL PERIODO	EJERCIDO
FIDEICOMISO CENTRO HISTÓRICO DE LA CIUDAD DE MÉXICO						
PROGRAMA DE REHABILITACIÓN DE FACHADAS	CUAUHTEMOC	CENTRO	500,000 PERSONAS	6,084,759.00	14,776,727.50	14,544,501.23
PROGRAMA DE SERVICIO SOCIAL	CUAUHTEMOC	CENTRO	20 PERSONAS	72,000.00		
PROGRAMA CON LOS PUEBLOS ORIGINARIOS DEL DISTRITO FEDERAL, RESCATAR HECHOS HISTÓRICOS DE LA INDEPENDENCIA Y LA REVOLUCIÓN	CUAUHTEMOC	CENTRO	40 PERSONAS		1,000,000.00	822,500.00

N/E No Especificado

IV.18 FONDO DE PROTECCIÓN CIVIL

Cuadro IV.18
FONDO DE PROTECCIÓN CIVIL
ENERO-DICIEMBRE 2008

PROGRAMA UNIDAD RESPONSABLE ACTIVIDAD INSTITUCIONAL	RUBROS DE GASTO	PRESUPUESTO (MILES DE PESOS) ORIGINAL ANUAL	 PROGRAMADO MODIFICADO	 EJERCIDO AL PERIODO
09 PROTECCIÓN CIVIL				
Delegación Álvaro Obregón		25,158.0	25,158.0	18,867.5
Realizar acciones de atención de emergencias en materia de protección civil	➢ Trabajos de estabilización de talud a base de muro de contención de piedra. braza ➢ Trabajos de estabilización de talud a base de geomalla. ➢ Trabajos de estabilización de talud en puente ➢ Trabajos de estabilización de talud a base de muro de contención de concreto armado. ➢ Trabajos de estabilización de talud a base de concreto lanzado. ➢ Trabajos de regeneración de cavidades. ➢ Construcción de 2 módulos para cocinas, baños y áreas de lavaderos en el campamento temporal para familias en alto riesgo, en el predio del Centro de Transferencia Modal Observatorio. ➢ Trabajos de estabilización de talud a base de zampeo.			
Delegación Azcapotzalco		17,389.1	17,389.1	9,744.0
Realizar acciones de atención de emergencias en materia de protección civil	➢ Obras de infraestructura para la rehabilitación de la red de drenaje y agua potable.			
Delegación Benito Juárez		20,380.9	20,380.9	15,232.1
Realizar acciones de atención de emergencias en materia de protección civil	➢ Trabajos para asegurar la viabilidad y seguridad en la Alberca Olímpica.			
Delegación Coyoacán		21,675.3	21,675.3	15,480.0
Realizar acciones de atención de emergencias en materia de protección civil	➢ Mejoramiento de unidades habitacionales.			
Delegación Cuajimalpa de Morelos		16,835.0	11,835.0	1,381.3
Realizar acciones de atención de emergencias en materia de protección civil				
Delegación Cuauhtémoc		17,126.6	17,126.6	3,788.4
Realizar acciones de atención de emergencias en materia de protección civil	➢ Mantenimiento a escuelas de educación básica.			
Delegación Gustavo A. Madero		23,959.4	9,838.2	2,161.7
Realizar acciones de atención de emergencias en materia de protección civil	➢ Rehabilitación de predios y plazas públicas.			
Delegación Iztacalco		12,930.2	12,930.2	7,994.4
Realizar acciones de atención de emergencias en materia de protección civil	➢ Construcción del mercado "21 de marzo". ➢ Construcción de 2 puentes peatonales.			
Delegación Iztapalapa		45,713.6	45,713.6	37,191.7
Realizar acciones de atención de emergencias en materia de protección civil	➢ Construcción de muros de contención y escalinatas; recimentación y renivelación de 7 planteles educativos y la unidad habitacional Concordia Zaragoza; mantenimiento de pilotes de control de el centro social Ignacio Zaragoza y el centro cultural Fausto Vega; construcción del Centro de Monitoreo.			

Cuadro IV.18
FONDO DE PROTECCIÓN CIVIL
ENERO-DICIEMBRE 2008

PROGRAMA UNIDAD RESPONSABLE ACTIVIDAD INSTITUCIONAL	RUBROS DE GASTO	PRESUPUESTO (MILES DE PESOS)		
		ORIGINAL ANUAL	PROGRAMADO MODIFICADO	EJERCIDO AL PERIODO
Delegación Iztapalapa	➢ Realización de estudios de mecánica de suelo y dictámenes estructurales en zonas afectadas por grietas, así como de proyectos de muros de contención y escalinatas. ➢ Adquisición de equipo de cocina móvil y remolque que proporcione servicios básicos como el de alimentación o hidratación a personas en situación de emergencia. ➢ Realización de estudios especializados para analizar los mecanismos de fracturación del subsuelo que afectan a la demarcación, y participación en el convenio de colaboración entre la Universidad Nacional Autónoma de México y la Delegación Iztapalapa. ➢ Adquisición de insumos de protección al personal especial de esta Delegación, necesarios para atender emergencias por las lluvias.			
Delegación Magdalena Contreras		15,920.9	15,920.9	11,496.7
Realizar acciones de atención de emergencias en materia de protección civil	➢ Mantenimiento preventivo y correctivo para el equipo de seguridad y vigilancia con que cuenta esta Delegación. ➢ Adquisición de material para familias afectadas para la prevención, mitigación, preparación, auxilio, reestablecimiento y reconstrucción de su patrimonio (geo costales, cable de baja tensión, reflector para lámpara, focos, cemento, arena grava, piedra braza, alambre recocido, entre otros); así como productos para la atención a personas que se alojen en los albergues, derivado de los fenómenos hidrometeorológicos			
Delegación Miguel Hidalgo		19,986.2	19,986.2	-
Realizar acciones de atención de emergencias en materia de protección civil	➢ Relleno de minas en diversas colonias. ➢ Adquisición de servicios profesionales, software y mantenimiento correctivo a dos equipos de bacheo.			
Delegación Milpa Alta		17,630.8	17,630.8	13,324.3
Realizar acciones de atención de emergencias en materia de protección civil	➢ Recursos para realizar las acciones tendientes a prevenir y atender emergencias en materia de protección civil. ➢ Sustitución y ampliación de la red de drenaje. ➢ Adquisición e instalación de bombas de calor en la alberca delegacional. ➢ Rehabilitación de 2 carros de bomberos y 3 ambulancias. ➢ Adquisición de 2 ambulancias.			
Delegación Tláhuac		15,831.3	15,831.3	2,272.3
Realizar acciones de atención de emergencias en materia de protección civil	➢ Construcción de la unidad de protección civil en la demarcación.			
Delegación Tlalpan		27,091.4	27,091.4	27,091.4
Realizar acciones de atención de emergencias en materia de protección civil	➢ Reubicación de asentamientos humanos. ➢ Adquisición de equipo de seguridad. ➢ Impartición de cursos.			

Cuadro IV.18
FONDO DE PROTECCIÓN CIVIL
ENERO-DICIEMBRE 2008

PROGRAMA UNIDAD RESPONSABLE ACTIVIDAD INSTITUCIONAL	RUBROS DE GASTO	PRESUPUESTO (MILES DE PESOS) ORIGINAL ANUAL	 PROGRAMADO MODIFICADO	 EJERCIDO AL PERIODO
Delegación Venustiano Carranza		19,799.5	19,799.5	19,128.9
Realizar acciones de atención de emergencias en materia de protección civil	➢ Muro de contención en el panteón civil peñón de los baños.			
Delegación Venustiano Carranza	➢ Cambio de albañales domiciliarios y coladeras pluviales. ➢ Reconstrucción de atarjea de concreto en 150 m. ➢ Mantenimiento preventivo y correctivo al gimnasio Plutarco Elías Calles. ➢ Mantenimiento preventivo y correctivo a 5 mercados ubicados en esta demarcación.			
Delegación Xochimilco		14,571.8	22,364.8	15,243.8
Realizar acciones de atención de emergencias en materia de protección civil	➢ Ejecución de acciones para la prevención, mitigación, auxilio, restablecimiento, rehabilitación y reconstrucción en caso de riesgo, emergencia, siniestro o desastre			
Secretaría de Protección Civil				
Realizar acciones de prevención de emergencias en materia de protección civil		100,000.0	7,269.5	-
Operar el Fondo de Desastres Naturales		-	526.5	-
Heroico Cuerpo de Bomberos del Distrito Federal				
Realizar servicios de auxilio en incendios y siniestros	➢ Adquisición de equipo de protección para los elementos de este H. Cuerpo.	68,000.0	68,000.0	48,000.0
21 FOMENTO Y APOYO A LOS ASENTAMIENTOS HUMANOS				
Instituto de Vivienda del Distrito Federal		250,000.0	250,000.0	105,043.6
Otorgar apoyos para rehabilitación en zonas de alto riesgo	➢ Expropiación de inmuebles considerados como de alto riesgo.			
TOTAL		**750,000.0**	**646,467.7**	**353,442.0**

IV.19 INFORMES DE ÓRGANOS DE GOBIERNO Y AUTÓNOMOS

EPCG EXPLICACIÓN A LA EVOLUCIÓN PRESUPUESTAL POR CAPÍTULO DE GASTO

UNIDAD RESPONSABLE: Asamblea Legislativa del Distrito Federal, IV Legislatura

PERIODO: Enero-Diciembre 2008.

PR	CAPÍTULO	PRESUPUESTO (Pesos con dos decimales)					A) EXPLICAR LAS VARIACIONES DEL PRESUPUESTO DEVENGADO RESPECTO DEL MODIFICADO AL PERIODO. B) SEÑALAR LOS CONCEPTOS DE GASTO REGISTRADOS COMO PASIVO CIRCULANTE Y EXPLICAR LAS CAUSAS QUE LO ORIGINARON.
		MODIFICADO (1)	EJERCIDO (2)	PASIVO CIRCULANTE (3)	DEVENGADO 2+3=(4)	VAR 4 1=(5)	
	1000	658,541,379.44	658,541,379.44	0.00	658,541,379.44	0.00	A) B)
	2000	27,670,945.00	27,670,945.00	0.00	27,670,945.00	0.00	A) B)
	3000	211,090,533.46	211,090,533.46	0.00	211,090,533.46	0.00	A) B)
	4000	175,872,735.30	175,872,735.30	0.00	175,872,735.30	0.00	A) B)
	5000	40,673,025.00	40,673,025.00	0.00	40,673,025.00	0.00	A) B)
	6000						A) B)
	7000						A) B)
	9000						A) B)
TOTAL PROGRAMA		1,113,848,618.20	1,113,848,618.20	0.00	1,113,848,618.20	0.00	
TOTAL UR		1,113,848,618.20	1,113,848,618.20	0.00	1,113,848,618.20	0.00	

*Nota: Las cifras registradas son congruentes con la conciliación efectuada con la Dirección General de Egresos A de la Subsecretaría de Egresos.
Por otra parte cabe señalar que en el ejercicio presupuestal 2008 se obtuvieron ingresos adicionales por rendimientos financieros, venta de bases de licitaciones y otros, por un importe de $15'061,806.73.

EPPA EXPLICACIÓN A LA EVOLUCIÓN PRESUPUESTAL DEL GASTO REGISTRADO CON DÍGITO IDENTIFICADOR 10 Y 11

UNIDAD RESPONSABLE: Asamblea Legislativa del Distrito Federal, IV Legislatura.

PERIODO: Enero-Diciembre 2008.

CAPÍTULO	PRESUPUESTO (Pesos con dos decimales)					A) EXPLICAR LAS VARIACIONES DEL PRESUPUESTO DEVENGADO RESPECTO DEL MODIFICADO AL PERIODO. B) SEÑALAR LOS CONCEPTOS DE GASTO REGISTRADOS COMO PASIVO CIRCULANTE Y EXPLICAR LAS CAUSAS QUE LO ORIGINARON.
	MODIFICADO (1)	EJERCIDO (2)	PASIVO CIRCULANTE (3)	DEVENGADO 2+3=(4)	VAR. 4-1=(5)	
1000						A) B)
2000						A) B)
3000						A) B)
TOTAL UR						

"No Aplica"

IV LEGISLATURA

EAP-I EVOLUCIÓN DE LAS ADECUACIONES PRESUPUESTALES

UNIDAD RESPONSABLE: Asamblea Legislativa del Distrito Federal, IV Legislatura.

PERIODO: Enero-Diciembre 2008.

PRESUPUESTO (Pesos con dos decimales)

ORIGINAL: 1,122'036,921.00	MODIFICADO: 1,113,848,618.20	VARIACIÓN ABSOLUTA: - 8'188,302.80	VARIACIÓN %: -0.7 (6)

PROYECTOS, ACCIONES O PROGRAMAS 1/	PR	ORIGINAL	MODIFICADO	EJERCIDO	FUENTE DE FINANCIAMIENTO	GCI
La reducción líquida al presupuesto de la Asamblea se realizó con el proposito de que la Secretaría de Obras del Gobierno del Distrito Federal, utilizará dichos recursos para el pago de los trabajos extraordinarios y de acondicionamiento de seguridad del edificio ubicado en la Avenida Juárez Núm. 60 col. Centro, Inmueble a cargo de la Asamblea Legislativa del Distrito Federal.						

1/ Se refiere a programas públicos.

EAP-II EXPLICACIÓN A LAS ADECUACIONES PRESUPUESTALES

UNIDAD RESPONSABLE: Asamblea Legislativa del Distrito Federal, IV Legislatura.

PERIODO: Enero-Diciembre 2008.

PROYECTOS, ACCIONES O PROGRAMAS 1/	RESULTADO ESPERADO O NECESIDAD A SATISFACER	DESCRIPCIÓN	POBLACIÓN BENEFICIADA O EN SU CASO AFECTADA

"No Aplica"

1/ Se refiere a programas públicos.

IPC-I000 INCREMENTO PRESUPUESTAL DEL CAPÍTULO 1000

UNIDAD RESPONSABLE: Asamblea Legislativa del Distrito Federal, IV Legislatura.

PERIODO: Enero-Diciembre 2008.

GCI	PRESUPUESTO (Pesos con dos decimales)			A) EXPLICACIÓN AL INCREMENTO PRESUPUESTAL DE LOS RECURSOS EJERCIDOS CON RESPECTO AL PRESUPUESTO ORIGINAL
	ORIGINAL * (1)	EJERCIDO (2)	VARIACIÓN 2-1=(3)	
TOTAL UR				"No Aplica"

* Considerar el presupuesto original anual autorizado en servicios personales para el ejercicio fiscal 2008.

PAPR PRINCIPALES ACCIONES, PROGRAMAS PÚBLICOS O PROYECTOS REALIZADOS

UNIDAD RESPONSABLE: Asamblea Legislativa del Distrito Federal, IV Legislatura.

PERIODO: Enero-Diciembre 2008.

EJE DEL PROGRAMA GENERAL DE DESARROLLO 2007-2012	LÍNEA DE POLÍTICA	PROYECTOS, ACCIONES O PROGRAMAS[1]	MONTO	CARACTERÍSTICAS	POBLACIÓN BENEFICIADA	INDICADOR ASOCIADO E INTERPRETACIÓN
Reforma política derechos plenos a la ciudad y sus habitantes	Con base en el diálogo, la concertación y la búsqueda de acuerdos: se trabajará con la Asamblea Legislativa del Distrito Federal (ALDF), el Congreso de la Unión y los demás poderes de la Unión, para impulsar reformas legislativas que den al Distrito Federal los mismos derechos, obligaciones y atribuciones de una entidad Federativa.	La Asamblea Legislativa es un Órgano Local de Gobierno del Distrito Federal, cuya actividad permanente es legislar en las materias que le confiere la Constitución Política de los Estados Unidos Mexicanos, el Estatuto de Gobierno del Distrito Federal, la Ley Orgánica de la Asamblea Legislativa del Distrito Federal y el Reglamento para el Gobierno Interior de la Asamblea Legislativa del Distrito Federal, teniendo como objetivo principal el de elaborar leyes en materia civil y penal, planeación de desarrollo urbano, preservación del medio ambiente, vialidad y transporte urbano, limpia, turismo, abasto, uso de suelo, entre otros, representando en toda ocasión los intereses de los ciudadanos del Distrito Federal, para mejorar su calidad de vida y en fortalecimiento de la vida democrática de la Ciudad de México, Distrito Federal.	1,113,848,618.20	En el periodo ene-dic de 2008 la ALDF aprobó dictámenes a iniciativas de ley o decreto destacando lo siguiente: Las reformas a la Ley que Establece el Derecho a la Pensión Alimentaria para Adultos Mayores, disminuyendo la edad de 70 a 68 años; Ley que Establece el Derecho a Recibir un apoyo alimentario a las madres solteras de escasos recursos del DF; Reformas al Código Civil y al Código de Procedimientos Civiles en beneficio de toda persona transexual; La expedición de la Ley de Desmpleo; Reformas a la Ley de Salud del DF que promuven la donación de órganos y el combate al tráfico de los mismos; Expedición de Ley para Prevenir y Atender la Obesidad y la mala alimentación; Ley para Prevenir y Erradicar la Trata de Personas, el Abuso Sexual y la Explotación Sexual Comercial Infantil; Reformas a las Leyes de Aguas, Salud y Código Financiero para proteger y cuidar el agua; Reformas al Código para agilizar los jucios de divorcio; Reformas a la Ley de Transporte para establecer sanciones en contra de los automovilistas que manejen en estado de ebriedad.	La población del Distrito Federal	
				Todo lo anterior con el propósito de dar una mejor calidad de vida a los habitantes de la Ciudad de México, DF.		

1/ Se refiere a programas públicos.

IV LEGISLATURA

ARMEG ACCIONES REALIZADAS EN MATERIA DE EQUIDAD DE GÉNERO

UNIDAD RESPONSABLE: Asamblea Legislativa del Distrito Federal, IV Legislatura.

PERIODO: Enero-Diciembre 2008.

PROYECTOS, ACCIONES O PROGRAMAS [1/]	PR	PRESUPUESTO (Pesos con dos decimales)			CARACTERÍSTICAS	INDICADOR ASOCIADO E INTERPRETACIÓN
		ORIGINAL	MODIFICADO	EJERCIDO		

"No Aplica"

1/ Se refiere a programas públicos.

ADyS AYUDAS, DONATIVOS Y SUBSIDIOS

UNIDAD RESPONSABLE: Asamblea Legislativa del Distrito Federal, IV Legislatura.

PERIODO: Enero-Diciembre 2008.

AYUDAS, DONATIVOS Y SUBSIDIOS	BENEFICIARIO		MONTO	CARACTERÍSTICAS
	TIPO[1/]	TOTAL		

"No Aplica"

1/ Tipo de Beneficiarios seran personas, grupos, asociaciones o empresas.

PROSAP PROGRAMAS QUE OTORGAN SUBSIDIOS Y APOYOS A LA POBLACIÓN

UNIDAD RESPONSABLE: Asamblea Legislativa del Distrito Federal, IV Legislatura.

PERIODO: Enero-Diciembre 2008.

DENOMINACIÓN DEL PROGRAMA 1/	DELEGACIÓN	COLONIA	POBLACIÓN OBJETIVO	PRESUPUESTO (Pesos con dos decimales)		
				ORIGINAL	MODIFICADO	EJERCIDO
		"No Aplica"				

1/ Se refiere a programas públicos que cuentan con reglas de operación publicadas en la Gaceta Oficial del Distrito Federal.

FPC FONDO DE PROTECCCIÓN CIVIL

UNIDAD RESPONSABLE: Asamblea Legislativa del Distrito Federal, IV Legislatura.

PERIODO: Enero-Diciembre 2008.

RUBROS DE GASTO	PRESUPUESTO (Pesos con dos decimales)			DESCRIPCIÓN DE LOS RUBROS DE GASTO
	ORIGINAL	MODIFICADO	EJERCIDO	

"No Aplica"

FIDCO-I FIDEICOMISOS CONSTITUIDOS

UNIDAD RESPONSABLE: Asamblea Legislativa del Distrito Federal, IV Legislatura.

PERIODO: Enero-Diciembre 2008.

DENOMINACIÓN DEL FIDEICOMISO	FECHA DE SU CONSTITUCIÓN	FIDEICOMITENTE	FIDEICOMISARIO	FIDUCIARIO	OBJETO DE SU CONSTITUCIÓN	MODIFICACIONES AL OBJETO DE SU CONSTITUCIÓN	OBJETIVO ACTUAL	DISPONIBILIDAD DE RECURSOS AL FINALIZAR EL TRIMESTRE ANTERIOR (1)	DISPONIBILIDAD DE RECURSOS AL FINALIZAR EL TRIMESTRE DE REFERENCIA (2)	VARIACIÓN DE LA DISPONIBILIDAD 2-1 = (3)	ESTADO FINANCIERO		
											ACTIVO	PASIVO	CAPITAL

"No Aplica"

FIDCO-II FIDEICOMISOS CONSTITUIDOS

UNIDAD RESPONSABLE: Asamblea Legislativa del Distrito Federal, IV Legislatura.
PERIODO: Enero-Diciembre 2008.

DENOMINACIÓN DEL FIDEICOMISO	TIPO DE GASTO GCI	DESTINO DEL GASTO	MONTO EJERCIDO

"No Aplica"

CC CONVENIOS DE COORDINACIÓN

UNIDAD RESPONSABLE: Asamblea Legislativa del Distrito Federal, IV Legislatura.

PERIODO: Enero-Diciembre 2008.

NOMBRE	OBJETIVO	VIGENCIA	MONTO	CARACTERÍSTICAS	RESULTADOS

"No Aplica"

AO ACTIVIDADES INSTITUCIONALES QUE REGISTRARON ANTICIPO DE OBRA

UNIDAD RESPONSABLE: Asamblea Legislativa del Distrito Federal, IV Legislatura.

PERIODO: Enero-Diciembre 2008.

PR	PE	AI	DENOMINACIÓN	MONTO DEL ANTICIPO (Pesos con dos decimales)	AMORTIZACIÓN DE ANTICIPOS	DESCRIPCIÓN

"No Aplica"

EVPP-I EVALUACIÓN PROGRAMÁTICO-PRESUPUESTAL DE ACTIVIDADES INSTITUCIONALES

UNIDAD RESPONSABLE: Asamblea Legislativa del Distrito Federal, IV Legislatura.

PERIODO: Enero-Diciembre 2008.

PR	PE	AI	DENOMINACIÓN	UNIDAD DE MEDIDA	RESULTADOS										
					FÍSICO		ICMPP (%) 2/1=(3)	PRESUPUESTAL (Pesos con dos decimales)					IEGPP (%) (5+6-7+8)/4 (9)	IARCM (%) 3/9
					MODIFICADO (1)	ALCANZADO (2)		MODIFICADO (4)	EJERCIDO (5)	PASIVO CIRCULANTE	ANTICIPOS (7)	AMORTIZACIÓN DE ANTICIPOS (8)		
01			LEGISLATIVO											
	00		ACCIONES DEL PROGRAMA NORMAL											
		42	TRANSFERENCIAS A ÓRGANOS AUTÓNOMOS	A/P	-	-	-	1,113,848,618.20	1,113,848,618.20	-	-	-	100.0	

EVPP-II EXPLICACIÓN A LAS VARIACIONES DE LA EVALUACIÓN PROGRAMÁTICO-PRESUPUESTAL DE ACTIVIDADES INSTITUCIONALES

UNIDAD RESPONSABLE: Asamblea Legislativa del Distrito Federal, IV Legislatura.

PERIODO: Enero-Diciembre 2008.

PR	PE	AI	DENOMINACIÓN	CAUSAS DE LAS DESVIACIONES

"No Aplica"

IAIE INDICADORES ASOCIADOS A LAS ACTIVIDADES INSTITUCIONALES ESTRATÉGICAS

UNIDAD RESPONSABLE: Asamblea Legislativa del Distrito Federal, IV Legislatura.

PERIODO: Enero-Diciembre 2008.

PROGRAMA GENERAL DE DESARROLLO DEL D.F. 2007-2012
LÍNEAS DE POLÍTICA

Descripción:

Actividad Institucional Estratégica:	PG/PE/AI	Denominación
Misión		
Fin		
Propósito		
Componente		
Nombre del Indicador		
Tipo		
Objetivo de Medición		
Fórmula de Cálculo		
Desagregación Geográfica		
Meta Anual		
Interpretación del Resultado		
Frecuencia de Medición		
Fuente		
Valor del Indicador al Cierre de 2007		
Valor del Indicador al Concluir el Periodo de Análisis en 2008		
Características de los Valores del Indicador		

"No Aplica"

PIME PROGRAMA INTEGRAL DE MANTENIMIENTO DE ESCUELAS

UNIDAD RESPONSABLE: Asamblea Legislativa del Distrito Federal, IV Legislatura.

PERIODO: Enero-Diciembre 2008.

NOMBRE DE LA ESCUELA	AVANCE DE LA OBRA (%)	PRESUPUESTO (Pesos con dos decimales)					AVANCE % 4/1=(5)	DESCRIPCIÓN DE LAS OBRAS
		ORIGINAL	MODIFICADO (1)	EJERCIDO (2)	PASIVO CIRCULANTE (3)	DEVENGADO 2+3=(4)		

"No Aplica"

DEFINITIVO

2009/01/15 15:42

IV LEGISLATURA

ASAMBLEA LEGISLATIVA DEL DISTRITO FEDERAL
IV LEGISLATURA

TESORERIA GENERAL

ESTADO DE SITUACION FINANCIERA AL 31 DE DICIEMBRE DE 2008

ACTIVO			PASIVO Y PATRIMONIO		
ACTIVO CIRCULANTE:			**PASIVO CORTO PLAZO:**		
BANCOS	118,425,508.61		PROVEEDORES	3,586,456.39	
INVERSIONES	125,540,822.25		ACREEDORES DIVERSOS	33,999,052.48	
DEUDORES DIVERSOS	1,933,930.56		IMPUESTOS POR PAGAR	24,171,190.76	
ANTICIPO A PROVEEDORES	9,856,045.37		REMUNERACIONES POR PAGAR	729,173.22	
FONDOS FIJOS	559.78				
DOCUMENTOS POR COBRAR	0.00				
TOTAL ACTIVO CIRCULANTE		**255,756,866.57**	**TOTAL PASIVO CORTO PLAZO**		**62,485,872.85**
ACTIVO FIJO NETO:					
ACTIVO FIJO HISTORICO	126,935,954.39				
REVALUACION DE ACTIVO FIJO	18,953,142.85				
DEPRECIACION ACUMULADA DE ACTIVO FIJO	-61,711,115.11				
REVALUACION DEPRE. ACUM. ACTIVO FIJO	-15,683,860.84				
TOTAL ACTIVO FIJO NETO		**68,494,121.29**			
ACTIVO DIFERIDO:			**PATRIMONIO**		
			PATRIMONIO APORTADO POR EL GOBIERNO	65,231,576.28	
			EXCESO O INSUFICIENCIA EN EL CAPITAL	3,269,282.01	
DEPOSITOS EN GARANTIA	1,640,658.48		RESULTADO DE EJERCICIOS ANTERIORES	730,599.08	
			REMANENTE NETO DEL EJERCICIO	194,174,316.12	
TOTAL ACTIVO DIFERIDO		**1,640,658.48**	**TOTAL PATRIMONIO**		**263,405,773.49**
TOTAL ACTIVO		**325,891,646.34**	**TOTAL PASIVO Y PATRIMONIO**		**325,891,646.34**

CUENTAS DE ORDEN DEUDORAS		CUENTAS DE ORDEN ACREEDORAS	
ALMACEN DE MATERIALES Y SUMINISTROS	17,007,155.10	ALMACEN DE MATERIALES (EXISTENCIAS)	7,442,027.40
		ALMACEN DE MATERIALES APLICADOS	9,565,127.70

M.F. LIDIA JUÁREZ PÉREZ
DIRECTOR DE CONTABILIDAD Y CUENTA PUBLICA

LIC. ROSA MARÍA BOLAÑOS DIEGO
DIRECTORA GENERAL DE PRESUPUESTO

JAVIER ELIAS RAMÍREZ RAMÍREZ
TITULAR INTERINO DE LA TESORERIA GENERAL

DEFINITIVO

2009/01/15 15:42

ASAMBLEA LEGISLATIVA DEL DISTRITO FEDERAL
IV LEGISLATURA

TESORERIA GENERAL

ESTADO DE INGRESOS, GASTOS E INVERSIONES DEL 1º DE ENERO AL 31 DE DICIEMBRE DE 2008

	ACUMULADO	%
INGRESOS		
APORTACION DE OPERACION DEL GOB DEL D.F.	1,113,848,618.20	92.79
OTROS INGRESOS	86,533,573.17	7.21
TOTAL INGRESOS	**1,200,382,191.37**	**100.00**
GASTO DE OPERACION		
SERVICIOS PERSONALES	632,730,485.14	52.71
MATERIALES Y SUMINISTROS	17,711,456.85	1.48
SERVICIOS GENERALES	124,991,102.69	10.41
AYUDAS, SUBSIDIOS Y TRANSFERENCIAS	204,221,705.22	17.01
TOTAL GASTO DE OPERACION	**979,654,749.90**	**81.61**
REMANENTE DE OPERACION	**220,727,441.47**	**18.39**
GASTOS DE INVERSION		
BIENES MUEBLES E INMUEBLES	26,553,125.35	2.21
ESTUDIOS DE PREINVERSION	0.00	0.00
REMANENTE NETO DEL EJERCICIO	**194,174,316.12**	**16.18**

CUENTAS DE ORDEN PRESUPUESTARIAS

PRESUPUESTO DE INGRESOS		**PRESUPUESTO DE EGRESOS**	
PRESUPUESTO DE INGRESOS AUTORIZADO	1,198,563,282.93	PRESUPUESTO DE EGRESOS AUTORIZADO	1,198,563,282.93
PRESUPUESTO DE INGRESOS POR RECIBIR	0.00	PRESUPUESTO DE EGRESOS POR EJERCER	192,345,407.68
PRESUPUESTO DE INGRESOS DEVENGADO	0.00	PRESUPUESTO DE EGRESOS COMPROMETIDO	0.00
PRESUPUESTO DE INGRESOS COBRADO	1,198,563,282.93	PRESUPUESTO DE EGRESOS EJERCIDO	0.00
		PRESUPUESTO DE EGRESOS PAGADO	1,006,217,875.25

M.F. LIDIA JUÁREZ PÉREZ
DIRECTOR DE CONTABILIDAD Y CUENTA PUBLICA

LIC. ROSA MARÍA BOLAÑOS DIEGO
DIRECTORA GENERAL DE PRESUPUESTO

JAVIER ELIAS RAMÍREZ RAMÍREZ
TITULAR INTERINO DE LA TESORERIA GENERAL

EPCG EXPLICACIÓN A LA EVOLUCIÓN PRESUPUESTAL POR CAPÍTULO DE GASTO

UNIDAD RESPONSABLE: 18 L0 00 CONTADURÍA MAYOR DE HACIENDA DE LA ASAMBLEA LEGISLATIVA DEL DISTRITO FEDERAL

PERÍODO: ENERO – DICIEMBRE 2008

PR	CAPÍTULO	PRESUPUESTO (Pesos con dos decimales)					A) EXPLICAR LAS VARIACIONES DEL PRESUPUESTO DEVENGADO RESPECTO DEL MODIFICADO AL PERIODO. B) SEÑALAR LOS CONCEPTOS DE GASTO REGISTRADOS COMO PASIVO CIRCULANTE Y EXPLICAR LAS CAUSAS QUE LO ORIGINARON.
		MODIFICADO (*) (1)	EJERCIDO (2)	PASIVO CIRCULANTE (3)	DEVENGADO 2+3=(4)	VAR. 4-1=(5)	
04	1000	210,853,527.26	197,868,554.14	12,984,973.12	210,853,527.26	-	A) NO SE PRESENTÓ VARIACIÓN EN ESTE PERÍODO. B) EL MONTO PENDIENTE DE PAGO CORRESPONDE PRINCIPALMENTE AL IMPUESTO SOBRE LA RENTA A PAGAR POR CONCEPTO DE SUELDOS Y PRESTACIONES DE FIN DE AÑO, IMPUESTO SOBRE NÓMINAS, APORTACIONES AL ISSSTE, SAR, FOVISSSTE, CUYA FECHA DE PAGO FENECE EN EL MES DE ENERO DE 2009; PAGOS PENDIENTES DE CHEQUES DE AGUINALDO DEL PERSONAL DADO DE BAJA DURANTE EL EJERCICIO, SEGURO INSTITUCIONAL, PAGOS FACTURAS DE SERVICIO DE CHEQUEO MEDICO QUE LOS BENEFICIARIOS DE LOS CHEQUES NO SE PRESENTARON A COBRARLOS AL 31 DE DICIEMBRE DE 2008.
	2000	3,432,197.01	3,413,598.45	18,598.56	3,432,197.01	-	A) NO SE PRESENTÓ VARIACIÓN EN ESTE PERÍODO. B) EL MONTO PENDIENTE DE PAGO SE INTEGRA POR FACTURAS QUE SOPORTAN LAS ADQUISICIONES DE PAPEL BOND, UNIFORMES PARA LA ESCOLTA INSTITUCIONAL, MATERIAL DE OFICINA, MATERIAL PARA ENCUADERNAR, GARRAFONES DE AGUA, QUE LOS PROVEEDORES AL 31 DE DICIEMBRE NO SE HAN PRESENTADO A COBRAR EL CHEQUE RESPECTIVO.
	3000	13,775,846.79	12,815,902.18	959,944.61	13,775,846.79	-	A) NO SE PRESENTÓ VARIACIÓN EN ESTE PERÍODO. B) EL MONTO PENDIENTE DE PAGO SE INTEGRA POR DIVERSAS FACTURAS DE SERVICIOS RECIBIDOS EN EL MES DE DICIEMBRE (ENERGIA ELÉCTRICA, AGUA POTABLE, TELEFONÍA CONVENCIONAL, RADIOLOCALIZACIÓN, INTERNET, ENTRE OTROS), CUYA OBLIGACIÓN DE PAGO FENECE EN EL MES DE ENERO, Y CHEQUES QUE NO HAN SIDO COBRADOS POR LOS PROVEEDORES POR SERVICIOS DE: PRIMAS DE SEGUROS DEL PARQUE VEHÍCULAR, VIGILANCIA, APLICACION DE EXAMEN TECNICO PARA INGRESO AL SERVICIO CIVIL DE CARRERA, MANTENIMIENTOS AL AIRE ACONDICIONADO, EQUIPO DE CÓMPUTO, ENTRE OTROS.
	5000	5,544,776.23	5,425,072.13	119,704.10	5,544,776.23	-	A) NO SE PRESENTÓ VARIACIÓN EN ESTE PERÍODO. B) EL MONTO PENDIENTE DE PAGO, CORRESPONDE A LA ADQUISICIÓN DE EQUIPOS DE CÓMPUTO, RADIOCOMUNICACIÓN, CUYOS PROVEEDORES NO SE HAN PRESENTADO A COBRAR EL CHEQUE RESPECTIVO.
	6000	838,899.99	838,899.99	-	838,899.99	-	A) NO SE PRESENTÓ VARIACIÓN EN ESTE PERÍODO. B) NO EXISTEN MONTOS PENDIENTES DE PAGO EN ESTE PERÍODO.
TOTAL PROGRAMA		234,445,247.28	220,362,026.89	14,083,220.39	234,445,247.28	-	
TOTAL UR		234,445,247.28	220,362,026.89	14,083,220.39	234,445,247.28	-	

NOTA:

LAS CIFRAS PRESENTADAS CORRESPONDEN A LOS REGISTROS INTERNOS DE LA CMHALDF, POR LO QUE PUEDEN EXISTIR VARIACIONES CON LAS MINISTRACIONES RECIBIDAS DEL GOBIERNO DEL DISTRITO FEDERAL, OCASIONADAS PRINCIPALMENTE POR LA UTILIZACIÓN DE OTRAS FUENTES DE FINANCIAMIENTO.

(*) AL MONTO DEL PRESUPUESTO MODIFICADO SE DISMINUYERON $102,068.69 (CIENTO DOS MIL, SESENTA Y OCHO PESOS 69/100 M.N.), QUE CORRESPONDEN A LOS RECURSOS NO EJERCIDOS AL 31 DE DICIEMBRE DE 2008 Y RENDIMIENTOS FINANCIEROS OBTENIDOS DURANTE 2008 DEL PROGRAMA PARA LA FISCALIZACIÓN DEL GASTO FEDERALIZADO (PROFIS), LOS CUALES FUERON DEVUELTOS A LA SECRETARIA DE FINANZAS PARA SER ENTERADOS A LA TESOFE, CONFORME A LAS REGLAS DE OPERACIÓN APLICABLES.

EPPA EXPLICACIÓN A LA EVOLUCIÓN PRESUPUESTAL DEL GASTO REGISTRADO CON DÍGITO IDENTIFICADOR 10 Y 11

UNIDAD RESPONSABLE: (1)

PERÍODO: (2)

CAPÍTULO	PRESUPUESTO (Pesos con dos decimales)					A) EXPLICAR LAS VARIACIONES DEL PRESUPUESTO DEVENGADO RESPECTO DEL MODIFICADO AL PERIODO. B) SEÑALAR LOS CONCEPTOS DE GASTO REGISTRADOS COMO PASIVO CIRCULANTE Y EXPLICAR LAS CAUSAS QUE LO ORIGINARON.
	MODIFICADO (1)	EJERCIDO (2)	PASIVO CIRCULANTE (3)	DEVENGADO 2+3=(4)	VAR. 4-1=(5)	
(3) 1000	NO APLICA					
2000						
3000						
TOTAL UR						

EAP-I EVOLUCIÓN DE LAS ADECUACIONES PRESUPUESTALES

UNIDAD RESPONSABLE: (1)			
PERÍODO: (2)			
PRESUPUESTO (Pesos con dos decimales)			
ORIGINAL: (3)	MODIFICADO: (4)	VARIACIÓN ABSOLUTA: (4 - 3) (5)	VARIACIÓN %: ((4/3)-1)*100 (6)

PROYECTOS, ACCIONES O PROGRAMAS 1/	PR	ORIGINAL	MODIFICADO	EJERCIDO	FUENTE DE FINANCIAMIENTO	GCI

N O A P L I C A

1/ Se refiere a programas públicos.

EAP-II EXPLICACIÓN A LAS ADECUACIONES PRESUPUESTALES

UNIDAD RESPONSABLE: (1)			
PERÍODO: (2)			
PROYECTOS, ACCIONES O PROGRAMAS 1/	RESULTADO ESPERADO O NECESIDAD A SATISFACER	DESCRIPCIÓN	POBLACIÓN BENEFICIADA O EN SU CASO AFECTADA

NO APLICA

1/ Se refiere a programas públicos.

004

IPC-I000 INCREMENTO PRESUPUESTAL DEL CAPÍTULO 1000

UNIDAD RESPONSABLE:	18 L0 00 CONTADURÍA MAYOR DE HACIENDA DE LA ASAMBLEA LEGISLATIVA DEL DISTRITO FEDERAL
PERÍODO:	ENERO – DICIEMBRE 2008

GCI	PRESUPUESTO (Pesos con dos decimales)			A) EXPLICACIÓN AL INCREMENTO PRESUPUESTAL DE LOS RECURSOS EJERCIDOS CON RESPECTO AL PRESUPUESTO ORIGINAL
	ORIGINAL * (1)	EJERCIDO (2)	VARIACIÓN 2-1=(3)	
(3)	(4)	(5)	(6)	A) (7)
C	203,326,700.00	210,853,527.26	7,526,827.26	EL INCREMENTO SE INTEGRA DE LOS MONTOS, AUTORIZACIONES Y ORIGEN DE RECURSOS QUE SE DETALLAN A CONTINUACIÓN: AFECTACIONES COMPENSADAS: $1'200,000.00 ACUERDO CVCMHALDF/005/08 DEL 17 ABR 08 RECURSOS DEL CAPITULO 3000 $ 600,000.00 ACUERDO CVCMHALDF/009/08 DEL 21 AGO 08 RECURSOS DE LOS CAPÍTULOS 2000 Y 3000 $ 634,213.49 ACUERDO CVCMHALDF/015/08 DEL 17 DIC 08 RECURSOS DE LOS CAPITULO 2000 Y 3000
I				$ 23,519.28 ACUERDO CVCMHALDF/015/08 DEL 17 DIC 08 RECURSOS DEL CAPITULO 5000 AMPLIACIONES LÍQUIDAS: $ 628,827.11 ACUERDO CVCMHALDF/004/08 DEL 17 ABR 08 RENDIMIENTOS FINANCIEROS DEL 1er TRIM 08 $ 497,677.52 ACUERDO CVCMHALDF/010/08 DEL 21 AGO 08 RENDIMIENTOS FINANCIEROS DEL 2° TRIM 08 $1'097,589.86 ACUERDO CVCMHALDF/013/08 DEL 17 DIC 08 RENDIMIENTOS FINANCIEROS DEL 3er Y 4° TRIM 08 $2'919,000.00 ACUERDO CVCMHALDF/007/08 DEL 17 ABR 08 RECURSOS ASIGNADOS PARA EL PROFIS 2008 REDUCCIONES LÍQUIDAS: ($ 74,000.00) REGLAS DE OPERACIÓN DEL PROFIS 2008 PUBLICADAS EL 31 MAR 08 EN LA GACETA OFICIAL DEL D.F. RECURSOS NO EJERCIDOS AL 31 DE DICIEMBRE DE 2008 DEL PROFIS, LOS CUALES SE REINTEGRARON A LA TESOFE MEDIANTE LA SECRETARIA DE FINANZAS DEL GOBIERNO DEL DISTRITO FEDERAL.

*** Considerar el presupuesto original anual autorizado en servicios personales para el ejercicio fiscal 2008.**

PAPR PRINCIPALES ACCIONES, PROGRAMAS PÚBLICOS O PROYECTOS REALIZADOS

UNIDAD RESPONSABLE: (1)	18 L0 00 CONTADURÍA MAYOR DE HACIENDA DE LA ASAMBLEA LEGISLATIVA DEL DISTRITO FEDERAL
PERÍODO: (2)	ENERO – DICIEMBRE 2008

EJE DEL PROGRAMA GENERAL DE DESARROLLO 2007-2012	LÍNEA DE POLÍTICA	PROYECTOS, ACCIONES O PROGRAMAS[1]	MONTO	CARACTERÍSTICAS	POBLACIÓN BENEFICIADA	INDICADOR ASOCIADO E INTERPRETACIÓN
(3)	(4)	(5)	(6)	(7)	(8)	(9)
Eje 1. Reforma política: derechos plenos a la ciudad y sus habitantes	Se incluirán mecanismos que promuevan y faciliten la participación ciudadana en la definición e instrumentación de políticas públicas, en la vigilancia y evaluación de la gestión, el desempeño y la administración de los recursos.	Revisión de la Cuenta Pública	**234,445,247.28**			
		1.- Ejecución del Programa General de Auditoria de Primera y Segunda Etapas.		Con relación a la revisión de la Cuenta Pública correspondiente al ejercicio fiscal de 2006, se concluyó el trabajo de campo de 8 y 38 auditorias de la Primera y Segunda Etapas, respectivamente de un total de 84 (las 38 restantes que corresponden a la primera etapa, se concluyeron en 2007). Con relación a la revisión de la Cuenta Pública correspondiente al ejercicio fiscal de 2007, se inició el Programa General de Auditoría Primera Etapa, que contempló 48 auditorías de las cuales al 31 de diciembre de 2008, se concluyó la ejecución de 37 de ellas.	TODA LA POBLACIÓN DEL DISTRITO FEDERAL	N. A.
		2.- Seguimiento de Recomendaciones		Se revisaron 1,537 cédulas de seguimiento de recomendaciones, de las cuales 1,412 fueron validadas por la Dirección General de Asuntos Jurídicos y las 125 restantes se encuentran en análisis.	TODA LA POBLACIÓN DEL DISTRITO FEDERAL	N. A.
		3.- Elaboración de Dictámenes Técnicos		Al cuarto trimestre de 2008, se elaboraron 55 dictámenes técnicos.	TODA LA POBLACIÓN DEL DISTRITO FEDERAL	N. A.
		4.- Promoción de acciones legales		Se promovieron 164 acciones legales, consistentes en: 49 FRER: Fincamiento de Responsabilidad Resarcitoria 59 FRA: Fincamiento de Responsabilidad Administrativa 53 PO: Pliego de Observaciones 3 DH: Denuncia de Hechos 164	TODA LA POBLACIÓN DEL DISTRITO FEDERAL	N. A.
		5.- Elaboración de Informes: Previo y de Resultados		Se realizaron y aprobaron 76 Informes Finales de Auditoria del Programa General de Auditoría a la Cuenta Pública 2006, 38 de la Primera Etapa y 38 de la Segunda Etapa, los cuales fueron incluidos en el Informe de Resultados de la Revisión de la Cuenta Pública del Gobierno del Distrito Federal correspondiente al ejercicio 2006.	TODA LA POBLACIÓN DEL DISTRITO FEDERAL	N. A.
		6.- Opinión del Informe de Avance Trimestral del Gobierno del Distrito Federal		Se elaboró y envió a la Comisión de Vigilancia de la Contaduría Mayor de Hacienda de la Asamblea Legislativa del Distrito Federal la Opinión del Informe de Avance Programático-Presupuestal, correpondiente al período enero-diciembre de 2007, enero-marzo, enero-junio y enero-septiembre de 2008.	TODA LA POBLACIÓN DEL DISTRITO FEDERAL	N. A.

PAPR PRINCIPALES ACCIONES, PROGRAMAS PÚBLICOS O PROYECTOS REALIZADOS

UNIDAD RESPONSABLE: (1)	18 L0 00 CONTADURÍA MAYOR DE HACIENDA DE LA ASAMBLEA LEGISLATIVA DEL DISTRITO FEDERAL
PERÍODO: (2)	ENERO – DICIEMBRE 2008

EJE DEL PROGRAMA GENERAL DE DESARROLLO 2007-2012	LÍNEA DE POLÍTICA	PROYECTOS, ACCIONES O PROGRAMAS[1]	MONTO	CARACTERÍSTICAS	POBLACIÓN BENEFICIADA	INDICADOR ASOCIADO E INTERPRETACIÓN
(3)	(4)	(5)	(6)	(7)	(8)	(9)
		7.- Proyectos de Investigación		Se realizaron dos trabajos de investigación	TODA LA POBLACIÓN DEL DISTRITO FEDERAL	N. A.
		8.- Foros de Fiscalización		Los días 25 y 26 de junio de 2008, se llevó a cabo el Foro-Taller "La Auditoría al Desempeño, en el Ámbito Gubernamental en México: Experiencias, Resultados y Expectativas" y los días 3 y 4 de diciembre, se llevó a cabo el Foro Internacional "La Fiscalización en los tres niveles de Gobierno".	TODA LA POBLACIÓN DEL DISTRITO FEDERAL	N. A.
		9.- Cursos de Capacitación		Se han impartido 46 cursos en diversas materias, con la asistencia de 2,363 participantes.	TODA LA POBLACIÓN DEL DISTRITO FEDERAL	N. A.

1/ Se refiere a programas públicos.

ARMEG ACCIONES REALIZADAS EN MATERIA DE EQUIDAD DE GÉNERO

UNIDAD RESPONSABLE: (1)						
PERÍODO: (2)						
PROYECTOS, ACCIONES O PROGRAMAS 1/	PR	PRESUPUESTO (Pesos con dos decimales)			CARACTERÍSTICAS	INDICADOR ASOCIADO E INTERPRETACIÓN
		ORIGINAL	MODIFICADO	EJERCIDO		
NO APLICA						

1/ Se refiere a programas públicos.

DEFINITIVO

ADyS AYUDAS, DONATIVOS Y SUBSIDIOS

UNIDAD RESPONSABLE: (1)

PERÍODO: (2)

AYUDAS, DONATIVOS Y SUBSIDIOS	BENEFICIARIO		MONTO	CARACTERÍSTICAS
	TIPO[1/]	TOTAL		
NO APLICA				

1/ Tipo de Beneficiarios seran personas, grupos, asociaciones o empresas.

009

PROSAP PROGRAMAS QUE OTORGAN SUBSIDIOS Y APOYOS A LA POBLACIÓN

UNIDAD RESPONSABLE: (1)
PERÍODO: (2)

DENOMINACIÓN DEL PROGRAMA 1/	DELEGACIÓN	COLONIA	POBLACIÓN OBJETIVO	PRESUPUESTO (Pesos con dos decimales)		
				ORIGINAL	MODIFICADO	EJERCIDO
NO APLICA						

1/ Se refiere a programas públicos que cuentan con reglas de operación publicadas en la Gaceta Oficial del Distrito Federal.

010

FPC FONDO DE PROTECCCIÓN CIVIL

UNIDAD RESPONSABLE: (1)
PERÍODO: (2)

RUBROS DE GASTO	PRESUPUESTO (Pesos con dos decimales)			DESCRIPCIÓN DE LOS RUBROS DE GASTO
	ORIGINAL	MODIFICADO	EJERCIDO	
NO APLICA				

FIDCO-I FIDEICOMISOS CONSTITUIDOS

UNIDAD RESPONSABLE: (1)
PERÍODO: (2)

DENOMINACIÓN DEL FIDEICOMISO	FECHA DE SU CONSTITUCIÓN	FIDEICOMITENTE	FIDEICOMISARIO	FIDUCIARIO	OBJETO DE SU CONSTITUCIÓN	MODIFICACIONES AL OBJETO DE SU CONSTITUCIÓN	OBJETIVO ACTUAL	DISPONIBILIDAD DE RECURSOS AL FINALIZAR EL TRIMESTRE ANTERIOR (1)	DISPONIBILIDAD DE RECURSOS AL FINALIZAR EL TRIMESTRE DE REFERENCIA (2)	VARIACIÓN DE LA DISPONIBILIDAD 2-1 = (3)	ESTADO FINANCIERO		
											ACTIVO	PASIVO	CAPITAL

NO APLICA

012

FIDCO-II FIDEICOMISOS CONSTITUIDOS

UNIDAD RESPONSABLE: (1)
PERÍODO: (2)

DENOMINACIÓN DEL FIDEICOMISO	TIPO DE GASTO GCI	DESTINO DEL GASTO	MONTO EJERCIDO
NO APLICA			

013

CC CONVENIOS DE COORDINACIÓN

UNIDAD RESPONSABLE: (1)

PERÍODO: (2)

NOMBRE	OBJETIVO	VIGENCIA	MONTO	CARACTERÍSTICAS	RESULTADOS

NO APLICA

014

AO ACTIVIDADES INSTITUCIONALES QUE REGISTRARON ANTICIPO DE OBRA

UNIDAD RESPONSABLE: (1)

PERÍODO: (2)

PR	PE	AI	DENOMINACIÓN	MONTO DEL ANTICIPO (Pesos con dos decimales)	AMORTIZACIÓN DE ANTICIPOS	DESCRIPCIÓN

N O A P L I C A

EVPP-I EVALUACIÓN PROGRAMÁTICO-PRESUPUESTAL DE ACTIVIDADES INSTITUCIONALES

UNIDAD RESPONSABLE: (1)

PERÍODO: (2)

PR	PE	AI	DENOMINACIÓN	UNIDAD DE MEDIDA	RESULTADOS										
					FÍSICO		ICMPP (%) 2/1=(3)	PRESUPUESTAL (Pesos con dos decimales)					IEGPP (%) (5+6-7+8)/4 (9)	IARCM (%) 3/9
					MODIFICADO (1)	ALCANZADO (2)		MODIFICADO (4)	EJERCIDO (5)	PASIVO CIRCULANTE (6)	ANTICIPOS (7)	AMORTIZACIÓN DE ANTICIPOS (8)		
					(4)	(4)	(5)	(6)	(6)	(7)	(8)	(9)	(10)	(11)
04			CONTROL Y EVALUACIÓN DE LA GESTIÓN GUBERNAMENTAL											
	00		ACCIONES DEL PROGRAMA NORMAL											
		42	TRANSFERENCIAS A ÓRGANOS AUTÓNOMOS	A/P	1	1	-	234,445,247.28	220,362,026.89	14,083,220.39	-	-	1.00	-

EVPP-II EXPLICACIÓN A LAS VARIACIONES DE LA EVALUACIÓN PROGRAMÁTICO-PRESUPUESTAL DE ACTIVIDADES INSTITUCIONALES

UNIDAD RESPONSABLE: (1)

PERÍODO: (2)

PR	PE	AI	DENOMINACIÓN	CAUSAS DE LAS DESVIACIONES

NO APLICA

DEFINITIVO

IAIE INDICADORES ASOCIADOS A LAS ACTIVIDADES INSTITUCIONALES ESTRATÉGICAS

UNIDAD RESPONSABLE: (1)

PERÍODO: (2)

PROGRAMA GENERAL DE DESARROLLO DEL D.F. 2007-2012
LÍNEAS DE POLÍTICA

Descripción: (3)

Actividad Institucional Estratégica:	PG/PE/AI (4)	Denominación (5)
Misión	NO APLICA	
Fin		
Propósito		
Componente		
Nombre del Indicador		
Tipo		
Objetivo de Medición		
Fórmula de Cálculo		
Desagregación Geográfica		
Meta Anual		
Interpretación del Resultado		
Frecuencia de Medición		
Fuente		
Valor del Indicador al Cierre de 2007		
Valor del Indicador al Concluir el Periodo de Análisis en 2008		
Características de los Valores del Indicador		

018

PIME PROGRAMA INTEGRAL DE MANTENIMIENTO DE ESCUELAS

UNIDAD RESPONSABLE: (1)								
PERÍODO: (2)								
NOMBRE DE LA ESCUELA	AVANCE DE LA OBRA (%)	PRESUPUESTO (Pesos con dos decimales)					AVANCE % 4/1=(5)	DESCRIPCIÓN DE LAS OBRAS
		ORIGINAL	MODIFICADO (1)	EJERCIDO (2)	PASIVO CIRCULANTE (3)	DEVENGADO 2+3=(4)		
NO APLICA								

DEFINITIVO

CONTADURIA
MAYOR DE HACIENDA
ASAMBLEA LEGISLATIVA
DEL DISTRITO FEDERAL

ESTADO DE SITUACIÓN FINANCIERA
AL 31 DE DICIEMBRE DE 2008
(CIFRAS EN MILES DE PESOS)

ACTIVO		PASIVO	
BANCOS E INVERSIONES A CORTO PLAZO	18,120.9	PROVEEDORES	1,651.3
DEUDORES DIVERSOS	46.6	ACREEDORES DIVERSOS	13,174.1
		SUMA PASIVO CIRCULANTE	**14,825.4**
		PASIVO CONTINGENTE	3,153.9
SUMA EL CIRCULANTE	**18,167.5**	**SUMA PASIVO**	**17,979.3**
MOBILIARIO Y EQUIPO DE ADMINISTRACIÓN	7,566.1	PATRIMONIO	35,963.2
MAQ. Y EQUIPO AGROP., INDUSTRIAL Y DE COMUNICACIÓN	24,045.5	RESULTADO DEL PERIODO	188.2
VEHÍCULOS Y EQUIPO DE TRANSPORTE	4,337.9		
EQUIPO E INSTRUMENTAL MÉDICO Y DE LABORATORIO	7.6		
HERRAMIENTAS Y REFACCIONES	6.1		
SUMA EL FIJO	**35,963.2**	**SUMA PATRIMONIALES**	**36,151.4**
SUMA TOTAL ACTIVO	**54,130.7**	**SUMA EL PASIVO Y PATRIMONIALES**	**54,130.7**

CUENTAS DE ORDEN

PRESUPUESTO MODIFICADO ANUAL	**234,445.2**
PRESUPUESTO EJERCIDO ACUMULADO	**234,445.2**
PRESUPUESTO TOTAL POR EJERCER	**-**

DIRECTOR GENERAL DE ADMINISTRACIÓN Y SISTEMAS

C. P. FELIPE DE JESUS ALBA MARTINEZ

DIRECTOR DE RECURSOS FINANCIEROS

C. P. MIGUEL ANGEL VILLANUEVA VÉLEZ

DEFINITIVO

CONTADURIA
MAYOR DE HACIENDA
ASAMBLEA LEGISLATIVA
DEL DISTRITO FEDERAL

ESTADO DE INGRESOS Y EGRESOS
DEL 1° DE ENERO AL 31 DE DICIEMBRE DE 2008
(CIFRAS EN MILES DE PESOS)

INGRESOS POR RECURSOS PRESUPUESTALES Y RENDIMIENTOS FINANCIEROS			**234,633.4**
MINISTRACIÓN		229,004.9	
AMPLIACIONES		2,224.1	
AMPLIACIONES LÍQUIDAS PROFIS		3,216.2	
RECUPERACIONES VARIAS		187.3	
RENDIMIENTOS FINANCIEROS PROFIS		0.9	
PROFIS 2007	0.9		
EGRESOS			**234,445.2**
SERVICIOS PERSONALES		210,853.5	
MATERIALES Y SUMINISTROS		3,432.2	
SERVICIOS GENERALES		13,775.8	
BIENES MUEBLES E INMUEBLES		5,544.8	
OBRAS PÚBLICAS		838.9	
RESULTADO DEL PERIODO			**188.2**

DIRECTOR GENERAL DE ADMINISTRACIÓN Y SISTEMAS

C. P. FELIPE DE JESUS ALBA MARTÍNEZ

DIRECTOR DE RECURSOS FINANCIEROS

C. P. MIGUEL ANGEL VILLANUEVA VELEZ

Ciudad de México
Capital en Movimiento

Gobierno del Distrito Federal
Secretaría de Finanzas

DEFINITIVO

EPCG EXPLICACIÓN A LA EVOLUCIÓN PRESUPUESTAL POR CAPÍTULO DE GASTO

UNIDAD RESPONSABLE: 19 00 00 TRIBUNAL SUPERIOR DE JUSTICIA DEL DISTRITO FEDERAL

PERIODO: ENERO-DICIEMBRE 2008

PR	CAPÍTULO	PRESUPUESTO (Pesos con dos decimales)					A) EXPLICAR LAS VARIACIONES DEL PRESUPUESTO DEVENGADO RESPECTO DEL MODIFICADO AL PERIODO. B) SEÑALAR LOS CONCEPTOS DE GASTO REGISTRADOS COMO PASIVO CIRCULANTE Y EXPLICAR LAS CAUSAS QUE LO ORIGINARON.
		MODIFICADO (1)	EJERCIDO (2)	PASIVO CIRCULANTE (3)	DEVENGADO 2+3=(4)	VAR. 4-1=(5)	
	1000						A) B)
	2000						A) B)
	3000						A) B)
02	4000	3,215,134,184.47	2,883,124,857.59	187,139,646.09	3,070,264,503.68	-144,869,680.79	A) LA SECRETARIA DE FINANZAS DEL G.D.F. REGISTRA COMO "EJERCIDO" LA MINISTRACION DE RECURSOS QUE FUE OTORGADA MENSUALMENTE AL TRIBUNAL SUPERIOR DE JUSTICIA DEL D.F.; POR LO QUE LA VARIACION QUE SE REGISTRA, CORRESPONDE A LOS RECURSOS PROVENIENTES DE CREDITO QUE NO FUERON MINISTRADOS, POR TANTO EL TRIBUNAL NO DISPUSO FINANCIERAMENTE DE ESTOS. B) EL MONTO DEL "PASIVO CIRCULANTE" CORRESPONDE A LOS COMPROMISOS CONTABILIZADOS Y DEVENGADOS AL 31 DE DICIEMBRE DEL 2008 POR EL TRIBUNAL, EN LOS RUBROS DE GASTO CORRIENTE Y DE INVERSION. POR OTRA PARTE, ES PRECISO DESTACAR QUE DENTRO DEL PRESUPUESTO MODIFICADO, SE INCLUYEN 7.0 MDP TRANSFERIDOS A ESTE TRIBUNAL, PROVENIENTES SE SUBSIDIOS FEDERALES, MISMOS QUE NO FUE FACTIBLE EJERCERLOS, DEBIDO A QUE SE MINISTRARON HASTA EL 07 DE ENERO DEL 2009.
	5000						A) B)
	6000						A) B)
	7000						A) B)
	9000						A) B)
	9000						A) B)
TOTAL PROGRAMA		3,215,134,184.47	2,883,124,857.59	187,139,646.09	3,070,264,503.68	-144,869,680.79	
TOTAL UR		3,215,134,184.47	2,883,124,857.59	187,139,646.09	3,070,264,503.68	-144,869,680.79	

EPCG EXPLICACIÓN A LA EVOLUCIÓN PRESUPUESTAL POR CAPÍTULO DE GASTO

UNIDAD RESPONSABLE: 19 00 00 TRIBUNAL SUPERIOR DE JUSTICIA DEL DISTRITO FEDERAL

PERIODO: ENERO-DICIEMBRE 2008

PR	CAPÍTULO	PRESUPUESTO (Pesos con dos decimales)					A) EXPLICAR LAS VARIACIONES DEL PRESUPUESTO DEVENGADO RESPECTO DEL MODIFICADO AL PERIODO. B) SEÑALAR LOS CONCEPTOS DE GASTO REGISTRADOS COMO PASIVO CIRCULANTE Y EXPLICAR LAS CAUSAS QUE LO ORIGINARON.
		MODIFICADO (1)	EJERCIDO (2)	PASIVO CIRCULANTE (3)	DEVENGADO 2+3=(4)	VAR. 4 1=(5)	
02	2000	3,750,000.00	0.00	0.00	0.00	- 3,750,000.00	A) LA VARIACION CORRESPONDE A LA AMPLIACION LIQUIDA AL PRESUPUESTO DE EGRESOS PARA DESTINARLOS A LA META "SEÑALIZACION EN SALAS Y JUZGADOS EN TODOS LOS INMUEBLES DEL TSJDF" B) NO SE REGISTRA PASIVO CIRCULANTE EN ESTE RUBRO.
02	3000	250,000.00	0.00	0.00	0.00	- 250,000.00	A) LA VARIACION CORRESPONDE A LA AMPLIACION LIQUIDA AL PRESUPUESTO DE EGRESOS PARA DESTINARLOS AL DISEÑO PARA LA "SEÑALIZACION EN SALAS Y JUZGADOS EN TODOS LOS INMUEBLES DEL TSJDF" B) NO SE REGISTRA PASIVO CIRCULANTE EN ESTE RUBRO.
02	5000	34,178,759.59	31,202,080.26	49,362.60	31,251,442.86	- 2,927,316.73	A) LA VARIACION CORRESPONDE A LA AMPLIACION LIQUIDA AL PRESUPUESTO DE EGRESOS PARA DESTINARLOS AL EQUIPAMIENTO DEL SERVICIO MEDICO FORENSE Y A LA ADQUISICION DE UN INMUEBLE UBICADO EN AV. NIÑOS HEROES No. 119 B) EL PASIVO CIRCULANTE CORRESPONDE A BIENES ENTREGADOS AL 31 DE DICIEMBRE DEL 2008.
02	6000	2,000,000.00	1,507,780.26	172,686.38	1,680,466.64	- 319,533.36	A) LA VARIACION CORRESPONDE A LA AMPLIACION LIQUIDA AL PRESUPUESTO DE EGRESOS PARA DESTINARLOS AL SUMINISTRO Y COLOCACION DE PLAFON EN LOS JUZGADOS ANEXOS AL RECLUSORIO PREVENTIVO NORTE. POR LO QUE HACE A LOS TRABAJOS DE LA CONCLUSION DE LA 4a ETAPA DE "PLAZA JUAREZ" Y LA REMODELACIÒN DE LOS EDIFICIOS ANTIGUOS AL ANEXOS AL RECLUSORIO SUR, ESTOS NO SE REALIZARON POR LO QUE SE CANCELAN DICHAS METAS; EN CUANTO AL REMOZAMIENTO DEL VESTÍBULO DE ACCESO DEL INMUEBLE DE RÌO DE LA PLATA No. 48, PARA SU CONCLUSION SE REPROGRAMAN LOS RECURSOS PARA EL 2009. B) EL PASIVO CIRCULANTE CORRESPONDE A SERVICIOS DEVENGADOS AL 31 DE DICIEMBRE DEL 2008.
TOTAL PROGRAMA		40,178,759.59	32,709,860.52	222,048.98	32,931,909.50	-7,246,850.09	
TOTAL UR		40,178,759.59	32,709,860.52	222,048.98	32,931,909.50	-7,246,850.09	

NOTA ACLARATORIA: EN CUMPLIMIENTO A LO DISPUESTO POR LA COMISION DE GOBIERNO DE LA ASAMBLEA LEGISLATIVA DEL DISTRITO FEDERAL, MEDIANTE OFICIO No. ALDF/CG/203/2008 DE FECHA 13 DE MARZO DEL 2008, EN EL CONTENIDO DEL PRESENTE DOCUMENTO DE AVANCE TRIMESTRAL, SE INFORMA EL STATUS DE LOS REMANENTES DEL EJERCICIO FISCAL 2007 DEL TRIBUNAL SUPERIOR DE JUSTICIA Y DEL CONSEJO DE LA JUDICATURA DEL DISTRITO FEDERAL QUE SE AUTORIZARON A ESTA H. INSTITUCION PARA DESTINARLOS A DIVERSOS RUBROS DE GASTO. POR OTRA PARTE Y RESPECTO A LA ACTIVIDAD INSTITUCIONAL 23, SE PRECISA QUE DENTRO DE LOS 21.3 MILLONES DE PESOS AMPLIADOS AL PRESUPUESTO DE EGRESOS DEL TRIBUNAL, SE ENCUENTRAN CONTENIDOS LOS 15.1 MILLONES DE PESOS DE REMANENTES DEL 2007 DEL CONSEJO DE LA JUDICATURA QUE LA ASAMBLEA AUTORIZO PARA DESTINARLOS A LA ADQUISICION DE UN INMUEBLE. POR LO QUE HACE A LAS METAS RELATIVAS A LA "CONCLUSIÓN DE LA 4ª ETAPA DEL INMUEBLE DE PLAZA JUÁREZ" Y "REMODELACIÓN DE LOS EDIFICIOS ANTIGUOS AL RECLUSORIOS PREVENTIVO SUR"; ES PRECISO MENCIONAR QUE NO OBSTANTE QUE SE AMPLIARON AL PRESUPUESTO DE EGRESOS LOS RECURSOS PARA LA EJECUCIÓN DE DICHOS TRABAJOS, ÉSTOS NO SE LLEVARON A CABO DEBIDO A QUE LOS TRABAJOS DE LA 4ª ETAPA SE ATENDIERON CON RECURSOS PROPIOS Y LAS OBRAS DE REMODELACIÓN SE REALIZARON CON RECURSOS DEL FOSEGDF PARA LA ADAPTACIÓN DE JUZGADOS PARA ADOLESCENTES; POR LO QUE SE REQUIERE AUTORIZACIÓN DE LA ASAMBLEA PARA LA CANCELACIÓN DE DICHAS METAS Y LA REORIENTACIÓN DE DICHOS RECURSOS A LA META: "ADAPTACIÓN DE JUZGADOS EN LA COLONIA DOCTORES" RELATIVOS A JUZGADOS PARA ADOLESCENTES. CON RELACIÓN A LA PROBLEMÁTICA SUSCITADA RESPECTO A LA EJECUCIÓN DE LA META "REHABILITACIÓN DE ELEVADORES DEL INMUEBLE DE RÍO DE LA PLATA NO. 48", DE CONFORMIDAD A LO AUTORIZADO MEDIANTE ACUERDOS 64-74/2008 Y V-45/2008, LOS RECURSOS PROGRAMADOS EN LA CITADA META SE EJECUTARAN DE MANERA BIANUAL, POR LO QUE SE AMPLIARAN RECURSOS EN EL 2009.

EPPA EXPLICACIÓN A LA EVOLUCIÓN PRESUPUESTAL DEL GASTO REGISTRADO CON DÍGITO IDENTIFICADOR 10 Y 11

UNIDAD RESPONSABLE: 19 00 00 TRIBUNAL SUPERIOR DE JUSTICIA DEL DISTRITO FEDERAL

PERIODO: ENERO-DICIEMBRE 2008

CAPÍTULO	PRESUPUESTO (Pesos con dos decimales)					A) EXPLICAR LAS VARIACIONES DEL PRESUPUESTO DEVENGADO RESPECTO DEL MODIFICADO AL PERIODO. B) SEÑALAR LOS CONCEPTOS DE GASTO REGISTRADOS COMO PASIVO CIRCULANTE Y EXPLICAR LAS CAUSAS QUE LO ORIGINARON.
	MODIFICADO (1)	EJERCIDO (2)	PASIVO CIRCULANTE (3)	DEVENGADO 2+3=(4)	VAR. 4-1=(5)	
1000						A) B)
2000						A) B)
3000						A) B)
TOTAL UR						

NO APLICA

DEFINITIVO

EAP-I EVOLUCIÓN DE LAS ADECUACIONES PRESUPUESTALES

UNIDAD RESPONSABLE: 19 00 00 TRIBUNAL SUPERIOR DE JUSTICIA DEL DISTRITO FEDERAL

PERIODO: ENERO-DICIEMBRE 2008

PRESUPUESTO (Pesos con dos decimales)

ORIGINAL:	MODIFICADO:	VARIACIÓN ABSOLUTA: (4 - 3)	VARIACIÓN %: ((4/3)-1)*100

PROYECTOS, ACCIONES O PROGRAMAS 1/	PR	ORIGINAL	MODIFICADO	EJERCIDO	FUENTE DE FINANCIAMIENTO	GCI

NO APLICA

1/ Se refiere a programas públicos.

DEFINITIVO

EAP-II EXPLICACIÓN A LAS ADECUACIONES PRESUPUESTALES

UNIDAD RESPONSABLE: 19 00 00 TRIBUNAL SUPERIOR DE JUSTICIA DEL DISTRITO FEDERAL

PERIODO: ENERO-DICIEMBRE 2008

PROYECTOS, ACCIONES O PROGRAMAS 1/	RESULTADO ESPERADO O NECESIDAD A SATISFACER	DESCRIPCIÓN	POBLACIÓN BENEFICIADA O EN SU CASO AFECTADA

NO APLICA

1/ Se refiere a programas públicos.

IPC-I000 INCREMENTO PRESUPUESTAL DEL CAPÍTULO 1000

UNIDAD RESPONSABLE: 19 00 00 TRIBUNAL SUPERIOR DE JUSTICIA DEL DISTRITO FEDERAL

PERIODO: ENERO-DICIEMBRE 2008

GCI	PRESUPUESTO (Pesos con dos decimales)			A) EXPLICACIÓN AL INCREMENTO PRESUPUESTAL DE LOS RECURSOS EJERCIDOS CON RESPECTO AL PRESUPUESTO ORIGINAL
	ORIGINAL * (1)	EJERCIDO (2)	VARIACIÓN 2-1=(3)	
				NO APLICA

* Considerar el presupuesto original anual autorizado en servicios personales para el ejercicio fiscal 2008.

DEFINITIVO

PAPR PRINCIPALES ACCIONES, PROGRAMAS PÚBLICOS O PROYECTOS REALIZADOS

UNIDAD RESPONSABLE: 19 00 00 TRIBUNAL SUPERIOR DE JUSTICIA DEL DISTRITO FEDERAL

PERIODO: ENERO-DICIEMBRE 2008

EJE DEL PROGRAMA GENERAL DE DESARROLLO 2007-2012	LÍNEA DE POLÍTICA	PROYECTOS, ACCIONES O PROGRAMAS[1]	MONTO	CARACTERÍSTICAS	POBLACIÓN BENEFICIADA	INDICADOR ASOCIADO E INTERPRETACIÓN

NO APLICA

1/ Se refiere a programas públicos.

ARMEG ACCIONES REALIZADAS EN MATERIA DE EQUIDAD DE GÉNERO

UNIDAD RESPONSABLE: 19 00 00 TRIBUNAL SUPERIOR DE JUSTICIA DEL DISTRITO FEDERAL

PERIODO: ENERO-DICIEMBRE 2008

PROYECTOS, ACCIONES O PROGRAMAS 1/	PR	PRESUPUESTO (Pesos con dos decimales)			CARACTERÍSTICAS	INDICADOR ASOCIADO E INTERPRETACIÓN
		ORIGINAL	MODIFICADO	EJERCIDO		

NO APLICA

1/ Se refiere a programas públicos.

ADyS AYUDAS, DONATIVOS Y SUBSIDIOS

UNIDAD RESPONSABLE: 19 00 00 TRIBUNAL SUPERIOR DE JUSTICIA DEL DISTRITO FEDERAL

PERIODO: ENERO-DICIEMBRE 2008

AYUDAS, DONATIVOS Y SUBSIDIOS	BENEFICIARIO		MONTO	CARACTERÍSTICAS
	TIPO[1/]	TOTAL		

NO APLICA

1/ Tipo de Beneficiarios seran personas, grupos, asociaciones o empresas.

PROSAP PROGRAMAS QUE OTORGAN SUBSIDIOS Y APOYOS A LA POBLACIÓN

UNIDAD RESPONSABLE: 19 00 00 TRIBUNAL SUPERIOR DE JUSTICIA DEL DISTRITO FEDERAL

PERIODO: ENERO-DICIEMBRE 2008

DENOMINACIÓN DEL PROGRAMA 1/	DELEGACIÓN	COLONIA	POBLACIÓN OBJETIVO	PRESUPUESTO (Pesos con dos decimales)		
				ORIGINAL	MODIFICADO	EJERCIDO
		NO APLICA				

1/ Se refiere a programas públicos que cuentan con reglas de operación publicadas en la Gaceta Oficial del Distrito Federal.

DEFINITIVO

FPC FONDO DE PROTECCCIÓN CIVIL

UNIDAD RESPONSABLE: 19 00 00 TRIBUNAL SUPERIOR DE JUSTICIA DEL DISTRITO FEDERAL

PERIODO: ENERO-DICIEMBRE 2008

RUBROS DE GASTO	PRESUPUESTO (Pesos con dos decimales)			DESCRIPCIÓN DE LOS RUBROS DE GASTO
	ORIGINAL	MODIFICADO	EJERCIDO	
				NO APLICA

FIDCO-I FIDEICOMISOS CONSTITUIDOS

UNIDAD RESPONSABLE: 19 00 00 TRIBUNAL SUPERIOR DE JUSTICIA DEL DISTRITO FEDERAL

PERIODO: ENERO-DICIEMBRE 2008

DENOMINACIÓN DEL FIDEICOMISO	FECHA DE SU CONSTITUCIÓN	FIDEICOMITENTE	FIDEICOMISARIO	FIDUCIARIO	OBJETO DE SU CONSTITUCIÓN	MODIFICACIONES AL OBJETO DE SU CONSTITUCIÓN	OBJETIVO ACTUAL	DISPONIBILIDAD DE RECURSOS AL FINALIZAR EL TRIMESTRE ANTERIOR (1)	DISPONIBILIDAD DE RECURSOS AL FINALIZAR EL TRIMESTRE DE REFERENCIA (2)	VARIACIÓN DE LA DISPONIBILIDAD 2-1 = (3)	ESTADO FINANCIERO		
											ACTIVO	PASIVO	CAPITAL

NO APLICA

DEFINITIVO

FIDCO-II FIDEICOMISOS CONSTITUIDOS

UNIDAD RESPONSABLE: 19 00 00 TRIBUNAL SUPERIOR DE JUSTICIA DEL DISTRITO FEDERAL
PERIODO: ENERO-DICIEMBRE 2008

DENOMINACIÓN DEL FIDEICOMISO	TIPO DE GASTO GCI	DESTINO DEL GASTO	MONTO EJERCIDO

NO APLICA

CC CONVENIOS DE COORDINACIÓN

UNIDAD RESPONSABLE: 19 00 00 TRIBUNAL SUPERIOR DE JUSTICIA DEL DISTRITO FEDERAL

PERIODO: ENERO-DICIEMBRE 2008

NOMBRE	OBJETIVO	VIGENCIA	MONTO	CARACTERÍSTICAS	RESULTADOS

NO APLICA

AO ACTIVIDADES INSTITUCIONALES QUE REGISTRARON ANTICIPO DE OBRA

UNIDAD RESPONSABLE: 19 00 00 TRIBUNAL SUPERIOR DE JUSTICIA DEL DISTRITO FEDERAL

PERIODO: ENERO-DICIEMBRE 2008

PR	PE	AI	DENOMINACIÓN	MONTO DEL ANTICIPO (Pesos con dos decimales)	AMORTIZACIÓN DE ANTICIPOS	DESCRIPCIÓN

NO APLICA

EVPP-I EVALUACIÓN PROGRAMÁTICO-PRESUPUESTAL DE ACTIVIDADES INSTITUCIONALES

UNIDAD RESPONSABLE: 19 00 00 TRIBUNAL SUPERIOR DE JUSTICIA DEL DISTRITO FEDERAL

PERIODO: ENERO-DICIEMBRE 2008

PR	PE	AI	DENOMINACIÓN	UNIDAD DE MEDIDA	RESULTADOS										
					FÍSICO		ICMPP (%) 2/1=(3)	PRESUPUESTAL (Pesos con dos decimales)					IEGPP (%) (5+6-7+8)/4 (9)	IARCM (%) 3/9
					MODIFICADO (1)	ALCANZADO (2)		MODIFICADO (4)	EJERCIDO (5)	PASIVO CIRCULANTE	ANTICIPOS (7)	AMORTIZACIÓN DE ANTICIPOS (8)		
02			IMPARTICION DE JUSTICIA											
	00		ACCIONES DEL PROGRAMA NORMAL											
		42	TRANSFERENCIAS A ORGANOS AUTONOMOS	A/P	1	1	1.0	3,215,134,184.47	2,883,124,857.59	187,139,646.09	0.00	0.00	1.0	1.0

EVPP-I EVALUACIÓN PROGRAMÁTICO-PRESUPUESTAL DE ACTIVIDADES INSTITUCIONALES

UNIDAD RESPONSABLE: 19 00 00 TRIBUNAL SUPERIOR DE JUSTICIA DEL DISTRITO FEDERAL

PERIODO: ENERO-DICIEMBRE 2008

PR	PE	AI	DENOMINACIÓN	UNIDAD DE MEDIDA	RESULTADOS										
					FÍSICO		ICMPP (%) 2/1=(3)	PRESUPUESTAL (Pesos con dos decimales)					IEGPP (%) (5+6-7+8)/4 (9)	IARCM (%) 3/9
					MODIFICADO (1)	ALCANZADO (2)		MODIFICADO (4)	EJERCIDO (5)	PASIVO CIRCULANTE	ANTICIPOS (7)	AMORTIZACIÓN DE ANTICIPOS (8)		
02			**IMPARTICION DE JUSTICIA**					**40,178,759.59**	**32,709,860.52**	**222,048.98**	**0.00**	**0.00**		
	00		ACCIONES DEL PROGRAMA NORMAL					40,178,759.59	32,709,860.52	222,048.98	0.00	0.00		
		21	LLEVAR A CABO ACCIONES REFERENTES A LA CONSTRUCCION, ADAPTACION Y MEJORA EN LAS DISTINTAS INSTALACIONES QUE ALBERGAN LOS ORGANOS JURISDICCIONALES	OBRA	2	2	1.0	5,712,224.00	5,537,274.18	172,686.38	0.00	0.00	1.0	-
		22	REALIZAR TRABAJOS DE REMODELACION Y ACONDICIONAMIENTO EN DIVERSAS AREAS DE APOYO A LA IMPARTICION DE JUSTICIA	OBRA				13,200,000.00	5,906,050.75	49,362.60	0.00	0.00	0.5	-
		23	APORTACIONES A LA IMPARTICIÓN DE JUSTICIA PARA LA ADQUISICIÓN DE UN INMUEBLE (*)	INMUEBLE	1	1	1.0	21,266,535.59	21,266,535.59	0.00	0.00	0.00	1.0	1

NOTA ACLARATORIA: EN CUMPLIMIENTO A LO DISPUESTO POR LA COMISION DE GOBIERNO DE LA ASAMBLEA LEGISLATIVA DEL DISTRITO FEDERAL, MEDIANTE OFICIO No. ALDF/CG/203/2008 DE FECHA 13 DE MARZO DEL 2008, EN EL CONTENIDO DEL PRESENTE DOCUMENTO DE AVANCE TRIMESTRAL, SE INFORMA EL STATUS DE LOS REMANENTES DEL EJERCICIO FISCAL 2007 DEL TRIBUNAL SUPERIOR DE JUSTICIA Y DEL CONSEJO DE LA JUDICATURA DEL DISTRITO FEDERAL QUE SE AUTORIZARON A ESTA H. INSTITUCION PARA DESTINARLOS A DIVERSOS RUBROS DE GASTO. POR OTRA PARTE Y RESPECTO A LA ACTIVIDAD INSTITUCIONAL 23, SE PRECISA QUE DENTRO DE LOS 21.3 MILLONES DE PESOS AMPLIADOS AL PRESUPUESTO DE EGRESOS DEL TRIBUNAL, SE ENCUENTRAN CONTENIDOS LOS 15.1 MILLONES DE PESOS DE REMANENTES DEL 2007 DEL CONSEJO DE LA JUDICATURA QUE LA ASAMBLEA AUTORIZO PARA DESTINARLOS A LA ADQUISICION DE UN INMUEBLE. POR LO QUE HACE A LAS METAS RELATIVAS A LA "CONCLUSIÓN DE LA 4ª ETAPA DEL INMUEBLE DE PLAZA JUÁREZ" Y "REMODELACIÓN DE LOS EDIFICIOS ANTIGUOS AL RECLUSORIOS PREVENTIVO SUR"; ES PRECISO MENCIONAR QUE NO OBSTANTE QUE SE AMPLIARON AL PRESUPUESTO DE EGRESOS LOS RECURSOS PARA LA EJECUCIÓN DE DICHOS TRABAJOS, ÉSTOS NO SE LLEVARON A CABO DEBIDO A QUE LOS TRABAJOS DE LA 4ª ETAPA SE ATENDIERON CON RECURSOS PROPIOS Y LAS OBRAS DE REMODELACIÓN SE REALIZARON CON RECURSOS DEL FOSEGDF PARA LA ADAPTACIÓN DE JUZGADOS PARA ADOLESCENTES; POR LO QUE SE REQUIERE AUTORIZACIÓN DE LA ASAMBLEA PARA LA CANCELACIÓN DE DICHAS METAS Y LA REORIENTACIÓN DE DICHOS RECURSOS A LA META: "ADAPTACIÓN DE JUZGADOS EN LA COLONIA DOCTORES" RELATIVOS A JUZGADOS PARA ADOLESCENTES. CON RELACIÓN A LA PROBLEMÁTICA SUSCITADA RESPECTO A LA EJECUCIÓN DE LA META "REHABILITACIÓN DE ELEVADORES DEL INMUEBLE DE RÍO DE LA PLATA NO. 48", DE CONFORMIDAD A LO AUTORIZADO MEDIANTE ACUERDOS 64-74/2008 Y V-45/2008, LOS RECURSOS PROGRAMADOS EN LA CITADA META SE EJECUTARAN DE MANERA BIANUAL, POR LO QUE SE AMPLIARAN RECURSOS EN EL 2009.

EVPP-II EXPLICACIÓN A LAS VARIACIONES DE LA EVALUACIÓN PROGRAMÁTICO-PRESUPUESTAL DE ACTIVIDADES INSTITUCIONALES

UNIDAD RESPONSABLE: 19 00 00 TRIBUNAL SUPERIOR DE JUSTICIA DEL DISTRITO FEDERAL

PERIODO: ENERO-DICIEMBRE 2008

PR	PE	AI	DENOMINACIÓN	CAUSAS DE LAS DESVIACIONES
02			IMPARTICION DE JUSTICIA	NO RESULTA APLICABLE ESTE RUBRO. NO OBSTANTE ES IMPORTANTE MENCIONAR, QUE EL PRINCIPAL SERVICIO QUE DEBE BRINDAR EL ESTADO ES UNA "JUSTICIA PRONTA Y EXPEDITA"; POR LO QUE EL TRIBUNAL SUPERIOR DE JUSTICIA LA IMPARTE, A TRAVES DE SUS ORGANOS JURISDICCIONALES, COMO SON: SALAS CIVILES, PENALES Y FAMILIARES; JUZGADOS DE PRIMERA INSTANCIA CIVIL, FAMILIAR, PENAL Y DEL ARRENDAMIENTO INMOBILIARIO; ASI COMO JUZGADOS DE PAZ EN MATERIA CIVIL Y PENAL; EN APEGO AL MARCO JURIDICO VIGENTE. **AMPLIACIONES LÍQUIDAS** AL PERIODO QUE SE REPORTA, SE APROBÓ AL TRIBUNAL SUPERIOR DE JUSTICIA DEL D. F. AMPLIACIONES LÍQUIDAS, LAS CUALES DE CONFORMIDAD A LO AUTORIZADO POR EL PLENO DEL CONSEJO DE LA JUDICATURA DEL DISTRITO FEDERAL Y LA SUBSECRETARÍA DE EGRESOS DE LA SECRETARÍA DE FINANZAS DEL DISTRITO FEDERAL, SE DESTINARON A LA ATENCIÓN DE LOS CONCEPTOS RELATIVOS AL FONDO DE RETIRO DE MAGISTRADOS Y JUECES, A LA OPERACIÓN DE LAS SALAS Y JUZGADOS PARA JUSTICIA PARA ADOLESCENTES Y PARA LA REALIZACIÓN DEL PROYECTO EJECUTIVO PARA LA CONSTRUCCIÓN DE UN INMUEBLE QUE ALBERGARA SALAS PENALES.
	00		ACCIONES DEL PROGRAMA NORMAL	
		42	TRANSFERENCIAS A ORGANOS AUTONOMOS	

EVPP-II EXPLICACIÓN A LAS VARIACIONES DE LA EVALUACIÓN PROGRAMÁTICO-PRESUPUESTAL DE ACTIVIDADES INSTITUCIONALES

UNIDAD RESPONSABLE: 19 00 00 TRIBUNAL SUPERIOR DE JUSTICIA DEL DISTRITO FEDERAL

PERIODO: ENERO-DICIEMBRE 2008

PR	PE	AI	DENOMINACIÓN	CAUSAS DE LAS DESVIACIONES
02			IMPARTICION DE JUSTICIA	EN LAS ACTIVIDADES INSTITUCIONALES QUE A CONTINUACION SE REFIEREN, SE INCLUYEN LAS METAS APROBADAS POR LA ASAMBLEA LEGISLATIVA DE D.F., A FINANCIARSE CON RECURSOS PROVENIENTES DE REMANENTES DEL EJERCICIO FISCAL 2007, TANTO DEL TRIBUNAL SUPERIOR DE JUSTICIA COMO DEL CONSEJO DE LA JUDICATURA, AMBOS DEL DISTRITO FEDERAL, RELATIVAS A::
	00		ACCIONES DEL PROGRAMA NORMAL	
		21	LLEVAR A CABO ACCIONES REFERENTES A LA CONSTRUCCION, ADAPTACION Y MEJORA EN LAS DISTINTAS INSTALACIONES QUE ALBERGAN LOS ORGANOS JURISDICCIONALES	- SUMINISTRO Y COLOCACION DE PLAFON EN JUZGADOS PENALES ANEXOS AL RECLUSORIO NORTE. - REMODELACION DEL VESTIBULO DE ACCESO EN RIO DE LA PLATA No. 48
		22	REALIZAR TRABAJOS DE REMODELACION Y ACONDICIONAMIENTO EN DIVERSAS AREAS DE APOYO A LA IMPARTICION DE JUSTICIA	- MOBILIARIO DE ACERO INOXIDABLE EN SEMEFO (EQUIPAMIENTO) - SUMINISTRO Y COLOCACION DE LETRAS Y ESCUDO EN FACHADA DE "PLAZA JUAREZ" - SEÑALIZACION EN TODOS LOS INMUEBLES
		23	APORTACIONES A LA IMPARTICIÓN DE JUSTICIA PARA LA ADQUISICIÓN DE UN INMUEBLE (*)	RECURSOS DESTINADOS A LA ADQUISICION DEL INMUEBLE UBICADO EN NIÑOS HEROES No. 119, COL. DOCTORES, DELEGACION CUAUHTEMOC. **NOTA ACLARATORIA:** EN CUMPLIMIENTO A LO DISPUESTO POR LA COMISION DE GOBIERNO DE LA ASAMBLEA LEGISLATIVA DEL DISTRITO FEDERAL, MEDIANTE OFICIO No. ALDF/CG/203/2008 DE FECHA 13 DE MARZO DEL 2008, SE INFORMA EL STATUS DE LOS REMANENTES DEL EJERCICIO FISCAL 2007 DEL TRIBUNAL SUPERIOR DE JUSTICIA Y DEL CONSEJO DE LA JUDICATURA DEL DISTRITO FEDERAL QUE SE AUTORIZARON A ESTA H. INSTITUCION PARA DESTINARLOS A DIVERSOS RUBROS DE GASTO. AL RESPECTO, SE PRECISA QUE EN LA ACTIVIDAD INSTITUCIONAL 23, SE PRECISA QUE DENTRO DE LOS 21.3 MILLONES DE PESOS AMPLIADOS AL PRESUPUESTO DE EGRESOS DEL TRIBUNAL, SE ENCUENTRAN CONTENIDOS LOS 15.1 MILLONES DE PESOS DE REMANENTES DEL 2007 DEL CONSEJO DE LA JUDICATURA QUE LA ASAMBLEA AUTORIZO PARA DESTINARLOS A LA ADQUISICION DE UN INMUEBLE. POR LO QUE HACE A LAS METAS RELATIVAS A LA "CONCLUSIÓN DE LA 4ª ETAPA DEL INMUEBLE DE PLAZA JUÁREZ" Y "REMODELACIÓN DE LOS EDIFICIOS ANTIGUOS AL RECLUSORIOS PREVENTIVO SUR"; ES PRECISO MENCIONAR QUE NO OBSTANTE QUE SE AMPLIARON AL PRESUPUESTO DE EGRESOS LOS RECURSOS PARA LA EJECUCIÓN DE DICHOS TRABAJOS, ÉSTOS NO SE LLEVARON A CABO DEBIDO A QUE LOS TRABAJOS DE LA 4ª ETAPA SE ATENDIERON CON RECURSOS PROPIOS Y LAS OBRAS DE REMODELACIÓN SE REALIZARON CON RECURSOS DEL FOSEGDF PARA LA ADAPTACIÓN DE JUZGADOS PARA ADOLESCENTES; POR LO QUE SE REQUIERE AUTORIZACIÓN DE LA ASAMBLEA PARA LA CANCELACIÓN DE DICHAS METAS Y LA REORIENTACIÓN DE DICHOS RECURSOS A LA META: "ADAPTACIÓN DE JUZGADOS EN LA COLONIA DOCTORES" RELATIVOS A JUZGADOS PARA ADOLESCENTES. CON RELACIÓN A LA PROBLEMÁTICA SUSCITADA RESPECTO A LA EJECUCIÓN DE LA META "REHABILITACIÓN DE ELEVADORES DEL INMUEBLE DE RÍO DE LA PLATA NO. 48", DE CONFORMIDAD A LO AUTORIZADO MEDIANTE ACUERDOS 64-74/2008 Y V-45/2008, LOS RECURSOS PROGRAMADOS EN LA CITADA META SE EJECUTARAN DE MANERA BIANUAL, POR LO QUE SE AMPLIARAN RECURSOS EN EL 2009.

IAIE INDICADORES ASOCIADOS A LAS ACTIVIDADES INSTITUCIONALES ESTRATÉGICAS

UNIDAD RESPONSABLE: 19 00 00 TRIBUNAL SUPERIOR DE JUSTICIA DEL DISTRITO FEDERAL

PERIODO: ENERO-DICIEMBRE 2008

PROGRAMA GENERAL DE DESARROLLO DEL D.F. 2007-2012
LÍNEAS DE POLÍTICA

Descripción: (3)

Actividad Institucional Estratégica:	PG/PE/AI (4)	Denominación (5)
Misión	(6)	
Fin	(7)	
Propósito	(8)	
Componente	(9)	
Nombre del Indicador	(10)	
Tipo	(11)	
Objetivo de Medición	(12)	
Fórmula de Cálculo	(13)	
Desagregación Geográfica	(14)	
Meta Anual	(15)	
Interpretación del Resultado	(16)	
Frecuencia de Medición	(17)	
Fuente	(18)	
Valor del Indicador al Cierre de 2007	(19)	
Valor del Indicador al Concluir el Periodo de Análisis en 2008	(20)	
Características de los Valores del Indicador	(21)	

NO APLICA

DEFINITIVO

PIME PROGRAMA INTEGRAL DE MANTENIMIENTO DE ESCUELAS

UNIDAD RESPONSABLE: 19 00 00 TRIBUNAL SUPERIOR DE JUSTICIA DEL DISTRITO FEDERAL

PERIODO: ENERO-DICIEMBRE 2008

NOMBRE DE LA ESCUELA	AVANCE DE LA OBRA (%)	PRESUPUESTO (Pesos con dos decimales)					AVANCE % 4/1=(5)	DESCRIPCIÓN DE LAS OBRAS
		ORIGINAL	MODIFICADO (1)	EJERCIDO (2)	PASIVO CIRCULANTE (3)	DEVENGADO 2+3=(4)		

TRIBUNAL SUPERIOR DE JUSTICIA DEL DISTRITO FEDERAL

ESTADO DE SITUACIÓN FINANCIERA AL 31 DE DICIEMBRE 2008

(cifras preliminares y en conciliación)

DEFINITIVO

ACTIVO

CIRCULANTE:				
	Disponibiliadades en Tesorería	7,000,000.00		
*	Bancos	476,963,824.61	(1)	
*	Deudores Diversos	259,586.95	(2)	
*	Almacén	42,326,954.37		
	Consumibles Pendientes de Ejercicio Presupuestal	8,585,242.18		
	Suma del Activo Circulante			535,135,608.11
FIJO:				
*	Mobiliario y Equipo	382,445,991.48		
	Vehículos Terrestres	11,561,224.24		
*	Maquinaria, Herramientas y Aparatos	35,382,733.15		
*	Colecciones Científicas, Artísticas y Literarias	418,650.00		
	Vehículos en Proceso de Baja	12,688,638.20		
*	Inmuebles	520,821,611.79	(3)	
	Activo Pendiente de Ejercicio Presupuestal	63,061,831.34		
	Obra en Proceso	12,676,282.61		
	Obras en Proceso Pendiente de Registro Presupuestal	48,298,338.78		
	Suma del Activo Fijo			1,087,355,301.59
OTROS ACTIVOS:				
*	Fondo Revolvente	86,913.73	(4)	
	Cuenta de Depósito de Magistrados	7,108.49		
*	Activos en Convenio de Colaboración	116,000,000.00		
	Anticipo a Contratistas	14,416,234.95	(5)	
	Anticipos	4,312,224.00		
	Suma de Otros Activos			134,822,481.17
	Total del Activo			1,757,313,390.87

PASIVO

CIRCULANTE:				
	Proveedores	75,567,025.38	(6)	
*	Descuentos y Percepciones a Favor de Terceros	145,490,317.45	(7)	
	Acreedores Diversos	72,236,387.45	(8)	
	Estimulo Fiscal	435,084,932.81		
	Recursos en Convenio Hacendario	(435,084,932.81)		
	Suma del Pasivo			293,293,730.28

PATRIMONIO

	Patrimonio	549,356,789.68		
*	Resultados de Ejercicios Anteriores	555,342,207.35	(9)(10)(11)(12)(13)(14)	
*	Resultado del Ejercicio	359,320,663.56		
	Suma del Patrimonio			1,464,019,660.59
	Suma del Pasivo y Patrimonio			1,757,313,390.87

CUENTAS DE ORDEN

	Inmuebles Propiedad del DF	2,368,128.53	
*	Inmuebles en uso del TSJDF		2,368,128.53
*	FOSEG Proyecto Plaza Juárez	357,969,903.80	
	Fondos Transferidos FOSEG Proyecto Plaza Juárez		357,969,903.80
	FOSEG Proyecto SEMEFO	13,795,889.29	
	Fondos asignados FOSEG Proyecto SEMEFO		13,795,889.29
	Activo Fijo en uso con soporte documental en el G.D.F.	5,009,955.54	
	Soporte Documental del Activo Fijo en el G. D. F.		5,009,955.54
	Contingencia por Convenio de Estímulo Fiscal	193,718,234.36	
	Convenio por Estímulo Fiscal en Contingencia		193,718,234.36
	Mejoras a inmuebles asignados	24,035,585.15	
	Inmuebles con mejoras asignados		24,035,585.15
	Bienes Consumibles por Depurar	184,855.19	
	Depuración de Bienes Consumibles		184,855.19
	Existencia de Vales	245,810.00	
	Vales en Existencia		245,810.00

Lic. Carlos Vargas Martínez
Oficial Mayor
Vo.Bo.

Lic. Bertha Xóchitl Benítez Pérez
Directora Ejecutiva de Recursos Financieros
Vo.Bo.

Lic. María de la Luz Garza Morales
Directora de Contabilidad
Elaboró

022

* Nota a los Estados Financieros
( ) Número de anexo

TRIBUNAL SUPERIOR DE JUSTICIA DEL DISTRITO FEDERAL

DEFINITIVO

ESTADO DE RESULTADOS
DEL 1 DE ENERO AL 31 DE DICIEMBRE DE 2008
(cifras preliminares y en conciliación)

INGRESOS			$3,495,807,068.01
Ingresos Presupuestales		3,459,771,260.31	
* Ingresos Autogenerados (Por Derechos, productos y Aprovechamientos)		36,035,717.70	
Otros Ingresos		90.00	
Menos:			
EGRESOS			3,136,486,404.45
Costo de Operación de Programas		3,034,674,879.46	
Servicios personales	2,769,732,555.66		
Materiales y suministros presupuesto	46,411,917.78		
Servicios Generales	175,143,107.22		
Ayudas y Subsidios	41,649,453.10		
Obra en Pública	1,737,845.70		
Gastos Pendientes de Registrar Presupuestalmente		1,150.00	
Gastos Pendientes de Ejercicio Presupuestal		101,810,374.99	
RESULTADO DEL EJERCICIO			**$359,320,663.56**

Lic. Carlos Vargas Martínez
Oficial Mayor

Vo.Bo.

Lic. Bertha Xóchitl Benítez Pérez
Directora Ejecutiva de Recursos Financieros

Vo. Bo.

Lic. María de la Luz Garay Morales
Directora de Contabilidad

Elaboró

023

* Nota a los Estados Financieros

DEFINITIVO

TRIBUNAL SUPERIOR DE JUSTICIA DEL DISTRITO FEDERAL

ANEXO 1
B A N C O S
AL 31 DE DICIEMBRE DE 2008
(cifras preliminares y en conciliación)

SCOTIABANK INVERLAT S.A. 143312-1	40,364,507.87
SCOTIABANK INVERLAT S.A. 539314-0	8,070,108.59
SCOTIABANK INVERLAT S.A. 143314-8	11,636,554.44
SCOTIABANK INVERLAT S.A. 434471-5	96,877.91
BANAMEX S.A. 2151450	39,994.04
BBVA BANCOMER S.A. 0448407029	51,624.82
HSBC MEXICO, S.A. 4005129507	137,368.51
SCOTIABANK INVERLAT S.A. 912700	18,330,841.03
SANTANDER SERFIN, S.A. 65-50173653-7	910.02
SCOTIABANK INVERLAT S.A. 50133-6	398,235,037.38
T O T A L	**$476,963,824.61**

DEFINITIVO

TRIBUNAL SUPERIOR DE JUSTICIA DEL DISTRITO FEDERAL

ANEXO 2
DEUDORES DIVERSOS
AL 31 DE DICIEMBRE DE 2008
(cifras preliminares y en conciliación)

BANCO SANTANDER SERFIN, S.A.	26.08
MARIA ELENA LUGO DEL CASTILLO	10,000.00
SCOTIABANK INVERLAT, S.A.	109.30
HERIBERTO TORRES REYES	9,077.76
ELBA TRIANA GOMEZ	234,607.31
EDUARDO MAXIMO VILLAREAL PIMENTEL	5,766.50
T O T A L	**$259,586.95**

ANEXO 3
INMUEBLES
AL 30 DE NOVIEMBRE DE 2008
(cifras preliminares y en conciliación)

PROPIEDAD DEL TSJDF.

Río de la Plata Nos. 39 y 48	$375,510,460.78
Río de la Plata No. 54 Esq. Río Atoyac No. 110	2,548,593.18
Río de la Plata Nos. 56 y 56 Bis	10,552,254.42
Dr. Liceaga No. 113 y Dr. Lavista No. 114	2,321,389.59
Dr. Navarro No. 202	666,784.04
Av. Revolución No.1340	25,022,933.53
Dr. Navarro No.180	7,911,496.35
Independencia 31	50,088,099.90
Niños Héroes 119	42,349,600.00
Terreno, Niños Heroes 133 esq. Dr. Navarro	3,850,000.00
T O T A L	**$520,821,611.79**

TRIBUNAL SUPERIOR DE JUSTICIA DEL DISTRITO FEDERAL

DEFINITIVO

ANEXO 4
FONDO REVOLVENTE
AL 31 DE DICIEMBRE DE 2008
(cifras preliminares y en conciliación)

PRESIDENCIA	24,612.60
DIRECCION DE MANTENIMIENTO Y SERVICIOS	24,287.93
DIRECCION EJECUTIVA DE RECURSOS MATERIALES	6,337.66
DIRECCION JURIDICA	4,500.00
ISLAS MARIAS	6,602.61
DIRECCIÓN DE CONSIGNACIONES CIVILES	500.00
SCOTIABANK INVERLAT S.A. 7889240	19,559.48
JUDICIAL	478.17
ADMINISTRACIÓN DE PLAZA JUÁREZ	35.28
TOTAL	**$86,913.73**

TRIBUNAL SUPERIOR DE JUSTICIA DEL DISTRITO FEDERAL

DEFINITIVO

ANEXO 5
ANTICIPO A CONTRATISTAS
AL 31 DE DICIEMBRE 2008
(cifras preliminares y en conciliación)

EDIFICADORA ROJAS Y ASOCIADOS, S. A., ANTICIPO PARA LA OBRA DE REMODELACIÓN DE LA ADAPTACIÓN DE LA NAVE DEL ARCHIVO JUDICIAL EN DELICIAS 36. (Integra el saldo inicial del ejercicio)	$277,709.42
KATOAL CONSTRUCCIONES, S. A. DE C.V., ANTICIPO PARA EL SUMINSTRO Y COLOCACIÓN DE PLAFON EN LOS EDIFICIOS ANTIGUOS ANEXOS A LOS RECLUSORIOS NORTE Y ORIENTE. (Integra el saldo inicial del ejercicio)	58,339.20
DISEÑO INGENIERÍA Y MANUFACTURAS, S. A. DE C.V., ANTICIPO PARA LA CONCUSIÓN DE LA ADAPTACIÓN DE LA NAVE DEL ARCHIVO JUDICIAL EN DELICIAS 36	1,289,809.58
COMPAÑÍA CONSTRUCTORA MAO, S.A. DE C.V. ANTICIPO PARA LA REMODELACIÒN DE LOS ESPACIOS, VESTÍBULO DEL INMUEBLO DE RIO DE LA PLATA 48 Y DEL "CENDI CRISTINA PACHECO".	136,803.90
CALIDAD MAXIMA EN INGENIERIA, S.A.D E C.V. ANTICIPO PARA EL DESMANTELAMIENTO DE LAS INSTALACIONES ELÉCTRICAS EN LOS INMUEBLES UBICADOS EN NIÑOS HÉROES 132, EDIFICIO PRINCIPAL Y TORRES GEMELAS	9,509.86
CONCTRUCCION SIGLO XXI, S.A. DE C.V. PARA LA AMPLIACIÓN Y REMODELACION DEL CENTRO DE DESARROLLO INFANTIL "JOSÉ MARÍA PINO SUAREZ".	479,080.68
FABRICACIÓN, MONTAJE Y CONSTRUCCIÓN DE VANGUARDÍA, S.A. DE C.V. ANTICIPO PARA LA ACTUALIACIÓN DEL PROYECTO DE CORRIENTE REGULADA Y ELLABORACIÓN DE PROYECTO DE CORRIENTE NRMAL DEL LOS INMUEBLES DEL H. TRIBUNAL.	390,973.87
TAPIA GARCIA INGENIEROS, S.A. DE C.V. ANTICIPO POR LA REALIZACIÓN DE LOS TRABAJOS DE SUMINISTRO Y COLOCACIÓN DE PLAFÓN EL LOS EDIFICIOS ANTIGUOS ANEXOS AL RECLUSORIO NORTE.	11,774,008.44
T O T A L	**$14,416,234.95**

TRIBUNAL SUPERIOR DE JUSTICIA DEL DISTRITO FEDERAL

DEFINITIVO

ANEXO 6
PROVEEDORES
AL 31 DE DICIEMBRE DE 2008
(cifras preliminares y en conciliación)

MARIA AURORA ARAUJO CERVANTES	$29,095.00
ABASI SERVICIOS INTEGRALES, S.A. DE C.V.	45,366,074.00
APPLIED BIOSYSTEMS DE MEXICO S DE R L DE	5,689.00
ABASTECEDORA CORPORATIVO, S.A. DE C.V.	40,755.99
ARTICULOS Y EQUIPOS DE LABORATORIO, S.A.	83,817.58
JUAN JOSE ANGEL SOLIS	34,546.50
ARSOBA CONSULTORES, S.A.	60,000.00
ACCESORIOS Y SUMINISTROS P/LABORATORIO,	104,537.87
GEORGINA BARRERA RAMIREZ	599,281.75
COMERCIALIZADORA BARUQUI, S.A. DE C.V.	41,055.00
COMERCIAL DE EQUIPOS Y MATERIALES PARA	26,402.76
COEL, S.A. DE C.V.	252,400.95
COMPAÑIA REAMEX, S.A. DE C.V.	110,441.77
COMERCIALIZADORA PRODYSA, S.A.	126,127.40
DAFROS MULTISERVICIOS RVH, S.A. DE C.V.	1,380,000.00
DISTRIBUIDORA CAMUSA, S.A. DE C.V.	167,293.31
DIVEO INTERNET DE MEXICO, S.A. DE C.V.	56,292.50
DISTRIBUIDORA MERCANTIL HARVAL, S.A. DE	25,927.44
DISTRIBUIDORA DE PINTURAS DE CALIDAD, SA	111,983.63
EDITORIAL IZTACCIHUATL, S.A. DE C.V.	64,819.80
ELECTRICA LOSI, S.A. DE C.V.	1,023,612.79
ELEVADORES OTIS, S.A. DE C.V.	275,314.17
EDITORIAL PORRUA, S.A. DE C.V.	2,809,626.35
FARMACIA CENTRAL ANILLO, S.A. DE C.V.	147,989.21
FERRETRIA PORTALES, S.A. DE C.V.	361,758.35
FUEGOFIN, S.A. DE C.V.	327,856.38
GRUPO COMERCIAL E IMPRESOS CONDOR, SA DE	106,659.14
GAS EXPRESS NIETO DE MÉXICO, S.A. DE	31,525.00
GRUPO INDUSTRIAL ANFE, S.A. DE C.V.	224,669.79
GRUPO INDUSTRIAL 3A DE MEXICO, S.A. DE	439,580.60
GRUPO PAPELERO GUTIERREZ, S.A. DE C.V.	114,543.19
INDUSTRIAL FERRETERA GALA, S.A. DE C.V.	148,413.81
CLAUDIA GABRIELA IÑIGUEZ OCHOA	55,418.50
INDUSTRIAS BIOSELEC, S.A. DE C.V.	320,702.54
INDUSTIAL DE PINTURAS VOLTON, SA DE CV	377,963.60
LAREDO SUMINISTROS INTERNACIONALES, SA	1,547.32
MARTINEZ BARRANCO, S.A. DE C.V.	153,559.35
MCT TECNOLOGIA, S.A. DE C.V.	34,010.33
OFICINAS Y ESCOLARES DE MEXICO, S.A. DE	165.95
ORGANIZACION PAPELERA TAURO, S.A. DE	131,065.50
PROVEEDORA DE ARTICULOS DE CURACION Y	90,001.80
PRODUCTOS BIOLOGICOS HYLA, SA DE CV	8,131.09
PROVEEDORA MEXICANA DE ARTIC. DE	2,128.45
REC 21, S.A. DE C.V.	16,298.75
COMPAÐ-A REAMEX, SA DE CV	62,968.66
ROJAS ORTEGA NORA GUADALUPE	65,693.25
RECUBRIMIENTOS Y PINTURAS THOR, S.A. DE	5,336.00
BARBARA REYNA SALCEDO JUAREZ	7,682.00

029

TRIBUNAL SUPERIOR DE JUSTICIA DEL DISTRITO FEDERAL

DEFINITIVO

ANEXO 6
PROVEEDORES
AL 31 DE DICIEMBRE DE 2008
(cifras preliminares y en conciliación)

SERVICIOS BIOMEDICOS Y TECNOLOGICOS,	$34,189.50
SERVICIO DE CAPACITACION DE TECN0LOGIAS	17,058,180.00
SANIPAP DE MEXICO, S.A. DE C.V.	149,413.29
SOLCI, S.A. DE C.V.	352,166.50
SOLUFAM, SA DE CV	14,685.77
TEQUIMEC S DE RL DE C.V.	73,930.52
UNIVERSIDAD NACIONAL AUTONOMA DE MEXICO	467,000.00
UNIVERSAL SUPPLIERS DE MEXICO, S.A. DE	15,504.00
VERSAN IMPORTACIONES MEDICAS Y DE	19,699.50
XEROX MEXICANA, S.A. DE C.V.	1,351,492.18
T O T A L	**$75,567,025.38**

030

TRIBUNAL SUPERIOR DE JUSTICIA DEL DISTRITO FEDERAL

DEFINITIVO

ANEXO 7
DESCUENTOS Y PERCEPCIONES A FAVOR DE TERCEROS
AL 31 DE DICIEMBRE DE 2008
(cifras preliminares y en conciliación)

TESORERIA DE LA FEDERACION / I.S.R.	$107,859,055.51
I S S S T E	14,000,762.96
PENSION ALIMENTICIA	295,987.70
SINDICATOS	681,584.70
ASEGURADORA HIDALGO, S.A	-2,272.98
ISSSTE COMISIÓN EJECUTIVA FONDO DE LA VIVIENDA	8,356,179.11
FONDO DE AHORRO CAPITALIZABLE	-154,516.14
SEGUROS TEPEYAC, S.A.	-300.00
SEGUROS COMERCIAL AMERICA, S.A.	-338.37
BANCO SANTANDER MEXICANO, S.A. / FIDEICOMISO	1,000.00
AIDA PEREZ ACOSTA / SEGUROS DIVERSOS	-3.00
ZURICH VIDA CIA. DE SEGUROS, S.A. DE C.V.	-856.54
SISTEMA DE AHORRO PARA EL RETIRO DE TRABAJADORES	3,344,760.25
TESORERIA DEL GOBIERNO DEL D.F. / 2% SOBRE NOMINAS	11,117,298.00
ZURICH CIA. DE SEGUROS, S.A. DE C.V.	-1,659.81
METLIFE MEXICO, S. A.	-6,263.94
MAPFRE TEPEYAC, S.A.	-100.00
SEGUROS ING. S. A. DE C.V.	0.00
RETENCIONES DE CREDITO AUTOMOVILES	0.00
HOMERO DIAZ RODRIGUEZ	0.00
AXA SEGUROS, S.A. DE C.V.	0.00
FUNDACION UNAM A.C.	0.00
TOTAL	**$145,490,317.45**
MENOS:	
GOBIERNO DEL DISTRITO FEDERAL / ESTIMULO FISCAL	435,084,932.81
RECURSOS EN CONVENIO HACENDARIO	-435,084,932.81
TOTAL	**$145,490,317.45**

TRIBUNAL SUPERIOR DE JUSTICIA DEL DISTRITO FEDERAL

DEFINITIVO

ANEXO 8
ACREEDORES DIVERSOS
AL 31 DE DICIEMBRE DEL 2008
(cifras preliminares y en conciliación)

MELISSA PAOLA ADAME DIAZ	84,840.00
MARIA BELEN ALCALA HERNANDEZ	24,990.00
ELISUR ARTEAGA NAVA	37,574.44
AGB INGENIERIA EN NEGOCIOS, S.A. DE C.V.	520,742.05
AVILA GERARDO JOSE L.	150,000.00
AVILA LOPEZ CLAUDIA ANGELICA	10,395.00
MIGUEL ARRIAGA ORTIZ	22,995.00
ASOCIACION NAL. DE DOCTORES EN DERECHO COLEGIO DE PROF. AC	18,750.00
RITA RAQUEL ACOLTZI ESCORCIA	10,395.00
JOSE MERCEDES ARROYO GUTIERREZ	35,700.00
AGILENT TECHNOLOGIES MEXICO, S DE R.L. DE C.V.	67,320.48
ABRAHAM BARRIOS RIVERO	55,755.00
BECAS DE SERVICIO SOCIAL POR PAGAR	14,000.00
DOMITILIA BRINGAS BRAVO	12,350.00
JOSÉ LUIS LIRA GUTIERREZ	7,332.98
LUCIO CARDENAS RODRIGUEZ	15,180.00
CALIDAD Y COMPETITIVIDAD EMPRESARIAL, S.C.	358,750.00
CONSULTIVA COMENCIALIZACION Y SERVICIOS	66,685.86
CEDRIC, S.C.	170,000.00
MARIA DEL PILAR CERVANTES LORANCA	7,215.23
CONSEJO DE LA JUDICATURA DEL DISTRITO FEDERAL	69,918.00
CENTRO DE MOVIMIENTO Y APRENDIZAJE MALU	4,316.00
CONSTRUCTORA MALJA, S.A. DE C.V.	158,930.00
COMPAÑIA CONSTRUCTORA MAO, S.A. DE C.V.	319,209.13
CALIDAD MAXIMA EN INGENIERIA, S.A. DE C.V.	22,189.70
CENTRAL DE MIMEOGRAFOS, SA DE CV	2,466.75
CESAR ARTURO CORDOVA NIETO	99,540.00
JOSE ANTONIO CORREA RAMIREZ	364,665.00
CONSTRUCCION SIGLO XXI, S.A. DE C.V.	1,311,381.78
MARIA DE LOS ANGELES CORTES SALDIVAR	49,970.92
EDGAR CORZO SOSA	30,434.66
CONECTITIVIDAD VOZ Y DATOS, S.A. DE C.V.	109,610.24
SILVIA ELIZABETH COSS Y LEON VERA	56,700.00
CRUZ GUADARRAMA LETICIA	7,215.23
DREPAIS INGENIERIA S.A DE C.V.	86,397.13
DISEÑO INGENIERIA Y MANUFACTURAS, S.A. DE C.V.	3,009,555.72
ELECTRONICA MECANICA Y ACUSTICA, S.A. DE	31,257.00
EQUIPOS Y SISTEMAS DE ACONDICIONAMIENTO ELECTRICO, S.A. DE C.V.	252,191.77
ELEVADORES SCHINDLER, S.A. DE C.V.	140,222.49
ESTIMULO ECONOMICO DEL DIA DE LAS MADRES	404.56
FRANCISCO GERARDO FERNANDEZ CORO Y COPROPIETARIOS	1,182.25
FIDEICOMISO DEL FONDO DE APOYO A LA ADMINISTRACIÓN DE JUSTICIA EN EL DISTRITO FEDERAL	74,502.15
FABRICACION MONTAJE Y CONSTRUCCION DE VANGUARDÍA, S.A DE C.V.	3,518,764.85
FONAC POR PAGAR	1,668.41
FOTOGENIA, S.A DE C.V	4,772.50
FUJILLAMA, S.A. DE C.V.	45,080.00
GUERRA AGUILAR CARLOS	7,233.50

032

TRIBUNAL SUPERIOR DE JUSTICIA DEL DISTRITO FEDERAL

DEFINITIVO

ANEXO 8
ACREEDORES DIVERSOS
AL 31 DE DICIEMBRE DEL 2008
(cifras preliminares y en conciliación)

TESORERIA DEL GOBIERNO DEL DISTRITO FEDERAL	7,871,552.36
GIL DE LESTER CLEMENTINA	60,869.32
RENE GONZALEZ DE LA VEGA PEREZ Y MIRANDA	30,000.00
HERRERA RAMIREZ JESUS ISAUL	2,530.00
HSBC MEXICO, S.A.	1.92
IMPRESOS Y GRABADOS JIORMA, S.A. DE C.V.	81,385.50
INGENIERIA EN INSTALACIONES ELECTRICAS	21,413.00
INSTITUTO DE INVESTIGACIONES JURIDICAS	600,000.00
INSTALACIONES Y MANTENIMIENTO EN ELECTROTECNÍA, S.A DE C.V.	592,431.89
ILUSTRE NACIONAL COLEGIO DE ABOGADOS DE MÉXICO, A.C.	276,000.00
IDE NETWORKS, S.A. DE C.V.	32,131.00
INSELEC, S.A. DE C.V.	792,988.90
INTERSISTEMAS, SA DE CV	4,600.00
IMPRESIONES PRECISAS ALFER, S.A. DE C.V.	525,694.90
INTEGRADORA DE TELECOMUNIC. Y CABLEADOS ESTRUC. S.A DE C.V.	345,575.00
KONE MEXICO, SA DE CV	156,975.79
LAGUNES PEREZ IVAN	18,260.87
RICARDO LANDERO SIGRIST	30,434.66
LEGORRETA ARQUITECTOS, S.A. DE C.V.	12,468,285.19
OSCAR LEGAZPI CRUZ	204,976.00
LEFRANC WEEGAN FEDERICO CESAR	36,521.74
LUZ Y FUERZA DEL CENTRO	1,384,771.00
LUZ Y MUNDO VISUAL, S.A. DE C.V.	94,300.00
LOPEZ AMBROSIO NOE	2,300.87
LAVATAP, S.A. DE C.V.	1,317,328.36
MAGISTRADOS RENDIMIENTOS	7,108.49
MARTINEZ PANTOJA LAURA VERONICA	10,395.00
NORMA MARTINEZ REYES	22,229.83
MASVIGH, S.A. DE C.V.	99,999.73
ELIZABETH MENDOZA IXTA	10,395.00
MONICA DE LOUDES MERCADO MACIAS	10,395.00
MANTENIMIENTO DE EQUIPOS Y SERVICIOS, S.A.	121,296.25
MAR INGENIERIA Y ARQUITECTURA S.A. DE C.V.	76,266.30
MICROFORMAS, S.A. DE C.V.	23,406.74
ALFREDO ANTONIO MONTEROLA GARCIA	26,880.00
MAXCONTROL PRIVATE SECURITY, S.A. DE C.V.	245,582.50
JOSE RAMON NUÑEZ ROMAN	7,130.00
ROCIO NORICUMBO RAMIREZ	10,395.00
ORGANIZACIÓN DE TRADUCTORES INTERPRETES INTERCULTURALES Y GESTOES DE LENGUAS INDIGENAS	112,973.83
JULIO PARADELA TORICES	126,649.93
MARIO ALFREDO PERALTA ESLAVA	31,972.50
PERKIN ELMER DE MEXICO, S.A. DE C.V.	82,455.00
EDILBERTO PEREZ TAMAYO	1,205.22
PERIODICO EXCELSIOR, S.A DE C.V	33,340.00
PIÑA ALVARADO JONATHAN	4,231.82
PRO AMBIENTAL DE MEXICO, S.A. DE C.V.	181.00

ANEXO 8
ACREEDORES DIVERSOS
AL 31 DE DICIEMBRE DEL 2008
(cifras preliminares y en conciliación)

PREMIOS EN RESGUARDO	11,223.50
RODRIGUEZ GONZALEZ GILBERTO	30,434.66
NORMA ROMERO IRENE	30,434.66
ROLANDO PENAGOS CARLOS	36,521.74
SAZON LOMBARDO YOLANDA DINA	60,000.00
SALINAS MAGAÑA DULCE MARIA	7,215.23
SINDICATO D EMPLEADOS DEL SERVICIO DE ANALES DE JURISPRUDENCIA Y BOLETÍN JUDICIAL	1,995.13
SERVICIOS ESPECIALIZADOS VOZ Y DATOS, S.A. DE C.V.	58,673.00
SEGUROS ING, S.A. DE C.V.	1,246,598.55
SCOTIABANK INVERLAT, S.A. DE C.V.	28.75
SERVICIOS DE LIMPIEZA CEGO, S.A. DE C.V.	107,640.00
SERVICIO MORENO AVENIDA 8, S.A. DE C.V.	27,773.65
SINTEG EN MEXICO, S.A. DE C.V.	1,660,878.22
SERVIPRO DE MEXICO, S.A. DE C.V.	136,981.11
SUZUKA MOTOS, S DE RL DE CV	22,453.15
PABLO SOTO GABINO	19,550.00
SERVICIO POSTAL MEXICANO	27,165.89
SERVICIOS DE TELECOMUNICACIONES ESPECIALIZADOS, S.A DE C.V.	27,600.00
SERVICIOS TRONCALIZADOS S. A. DE C.V.	8,740.00
SINDICATO D TRABAJADORES DL TRIBUNAL SUPERIOR DE JUSTICIA DEL DISTRITO FEDERAL	118,592.98
TAPIA GARCIA INGENIEROS, S.A. DE C.V.	27,438,401.38
TECNICOS E INGENIEROS ASOCIADOS EN EQUIPOS MEDICOS, S.A DE C.V.	65,320.00
TRETA ILUMINACION, S.A. DE C.V.	673,160.27
TELEFONOS DE MÉXICO, S.A. DE C.V.	297,278.96
TRIBUNAL SUPERIOR DE JUSTICIA DEL DISTRITO FEDERAL	280,000.00
TRANSPORTES Y MUDANZAS AAF, S.A. DE C.V.	23,000.00
EL UNIVERSAL CIA. PERIODISTICA NACIONAL, S.A. DE C.V.	15,525.00
VAZQUEZ GLORIA REVISTA TRIBUNAL	60,030.00
MANUELA VAZQUEZ SEVILLA	20,160.00
JAIME ARTEMIO VELA DEL RIO	36,521.74
CARLOS R. VIÑAS BEREA	1,200.00
VILLAFAN CARO EDUARDO LUIS	2,446.31
VICTORIA COSME SOCORRO	2,410.43
COMPAÑÍA PERIODISTICA EL SOL DE MÉXICO	11,040.00
SEGUROS ATLAS	34,308.48
MARÍA EUGENIA AMBRIZ FRANCO	13,163.46
RAYO DEL CARMEN OREA OCHOA	26,333.01
FANTASIAS DALI, S. A. DE C.V.	63,825.00
INGENIEERÍA EN INSTALACIONES ELECTRICAS Y MANTENIMIENTO FASE, S.A. DE	5,865.00
JORGE EDUARDO YEDRA JIMENEZ	39,330.00
T O T A L	**$72,236,387.45**

DEFINITIVO

TRIBUNAL SUPERIOR DEJUSTICIA DEL DISTRITO FEDERAL
OFICIALIA MAYOR

DIRECCION EJECUTIVA DE RECURSOS FINANCIEROS
ANEXO 9
CONCILIACION DEL PRESUPUESTO DISPONIBLE Y EL RESULTADO DEL EJERCICIO 2002
AL 31 DE DICIEMBRE 2008
(Cifras preliminares y en conciliación)

		PRESUPUESTO	CONTABILIDAD	DIFERENCIA
PRESUPUESTO MINISTRADO AL 31 DE DICIEMBRE DEL 2002		2,105,000,000.00	2,105,000,000.00	0.00
MÁS:				
AMPLIACIONES LÍQUIDAS AL PRESUPUESTO 2002				
- Con recursos del Ejercicio 2001, para adquisición de equipo de cómputo, Obra Pública, Inmuebles y Otros Impuestos y Derechos.		105,736,000.00	105,736,000.00	0.00
- Provenientes de recuperaciones por bienes siniestrados.		49,500.00	49,500.00	0.00
- Provenientes de Recursos Autogenerados del 2002 para la adquisicion de equipo de computo.		3,685,507.67	3,685,507.67	0.00
- Con remanentes del Ejercicio 2000 para pago del ISR.		8,580,441.12	8,580,441.12	0.00
- Provenientes de Recursos Autogenerados para adquisición de bienes para el II Congreso Nacional de Mediación.		1,154,462.00	1,154,462.00	0.00
- Provenientes de Recursos Autogenerados para la compra de mobiliario para la Biblioteca del . Tribunal Superior de Justicia del Distrito Federal.		163,472.50	163,472.50	0.00
- Por 113 becas otorgadas por SEDESOL.		199,800.00	199,800.00	0.00
- Para adquisición de equipo de cómputo para Salas y Juzgados.		174,778.55	174,778.55	0.00
- Recursos destinados al estímulo de fin de año 2002 proveniente del Fideicomiso del Fondo de Apoyo a la Administración e Justicia en el Distrito Federal.		11,200,000.00	11,200,000.00	0.00
- Para Becas a prestadores de Servicio Social otorgados por SEDESOL.		124,200.00	124,200.00	0.00
- Para compra de mobiliario y equipo educacional.		413,400.00	413,400.00	0.00
INGRESOS POR RECUPERACION DE CUOTAS POR CURSOS DE ESPECIALIZACION			2,143,800.00	-2,143,800.00
INGRESOS AUTOGENERADOS			25,213,296.10	-25,213,296.10
Ingresos Autogenerados Captados	30,102,765.77			
MENOS:				
Recursos ampliados al presupuesto 2002	4,889,469.67			
Total ampliaciones		131,481,561.84	158,838,657.94	-27,357,096.10
PRESUPUESTO MODIFICADO		2,236,481,561.84	2,263,838,657.94	-27,357,096.10
MENOS: PRESUPUESTO EJERCIDO		2,105,407,744.21	2,039,990,214.94	65,417,529.27
DISPONIBLE PRESUPUESTAL DEL EJERCICIO 2002		**131,073,817.63**		
RESULTADO DEL EJERCICIO 2002			**223,848,443.00**	
MENOS:				
- Reclasificación en el ejercicio 2003 por el incremento al Patrimonio de la adquisición de mobiliario, maquinaria, herramientas y aparatos, vehículos terrestres, maquinaria y herramientas inmueble en ejercicio 2002.			50,054,903.04	
- Reclasificación en 2003 del Resultado del Ejercicio 2002 de la obra terminada, al patrimonio y por obra de inmuebles que son propiedad del tribunal Superior de Justicia del Distrito Federal.			14,949,678.30	
- Ampliación Líquida al 2004 para la adquisición del Inmueble de Dr. Navarro 180.		5,988,667.22	5,988,667.22	
- Ampliación Líquida al 2004 para la Política Salarial.		32,200,000.00	32,200,000.00	
- Ampliación Líquida al 2004 para elevadores.		9,870,319.42	9,870,319.42	
- Ampliación Líquida al 2004 para útiles escolares.		15,000,000.00	15,000,000.00	
- Ampliación Líquida al 2004 para capacitación.		2,100,000.00	2,100,000.00	
- Ampliación Líquida al 2004 para el programa anual de obra.		6,160,396.45	6,160,396.45	
- Ampliación Líquida al 2004 para reacondicionamiento de la Oficialía de Partes Común.		900,000.00	900,000.00	
- Ampliación Líquida al 2005 para la supervisión de la rehabilitación de la instalación eléctrica de los inmuebles de Torres Gemelas y Niños Héroes, la supervisión de obra, así como el Proyecto Ejecutivo del Servicio Médico Forense.		29,052,697.75	29,052,697.75	
- Ampliación Líquida al 2005 para el mantenimiento mayor para elevadores.		4,230,136.92	4,230,136.92	
- Ampliación Líquida al 2005 para complemento de los trabajos de ampliación de espacios de la Oficilia de Partes Común.		719,565.00	719,565.00	
- Ampliación Líquida al 2005 para la construcción de escaleras de emergencia, instalación de plafon en el Edificio Principal de Niños Héroes 132 y Torres Gemelas.		10,200,000.00	10,200,000.00	
- Ampliación Líquida al 2005 para trabajos de adecuación del espacio de la Oficialía de Partes del Tribunal.		600,000.00	600,000.00	
- Ampliación Líquida al 2005 para la adecuación del espacio de la Oficialía Mayor del Tribunal.		1,368,200.00	1,368,200.00	
- Ampliación Líquida en enero de 2006 para suministro e instalación de una solución integral para la modernización de una estructura tecnologica de los inmuebles ubicados en Río de la Plata, Torres Gemelas y Presidencia.		36,000,000.00	36,000,000.00	
- Ampliación Líquida al 2006 para la adaptación del Archivo Judicial y la Oficialía de Partes Común en Delicias 36 y manteniento a los Juzgados de Primera Instancia en los Reclusorios Sur, Norte y Oriente.		1,587,200.00	1,587,200.00	
- Ampliación Líquida en febrero de 2006 para dar continuidad a proyectos bianuales como son: Supervisión y rehabilitación de instalaciones eléctricas en los inmuebles Niños Heroes 132 Edificio Principañ y Torres Gemelas; Construcción de escaleras de emergencia en los inmuebles de Sullivan, Niños Heroes 132, Río de la Plata 48; Proyecto Ejecutivo Semefo; Estudio de renivelación; Adaptación de 2 Juzgados de nueve creación en el Edificio Antiguo Reclusorio Sur ; Proyecto Ejecutivo para la remodelación y acondicionamiento del inmueble de Dr. Navarro 180; Proyecto Ejeutivo para la Nave en Delicias 36; adaptación de la Oficialia de Partes Común Niños Héroes 132; Rehabilitación de Sanitarios Públicos de los Edificios Antiguos anexos a los Reclusorios Norte y Oriente y a los Edificios Nuevos.		9,912,844.10	28,011,435.29	

A LA HOJA 2 ...

TRIBUNAL SUPERIOR DEJUSTICIA DEL DISTRITO FEDERAL
OFICIALIA MAYOR

DEFINITIVO

DIRECCION EJECUTIVA DE RECURSOS FINANCIEROS
ANEXO 9
CONCILIACION DEL PRESUPUESTO DISPONIBLE Y EL RESULTADO DEL EJERCICIO 2002
AL 31 DE DICIEMBRE 2008
(Cifras preliminares y en conciliación)

... DE LA HOJA 1

-	Ampliación Líquida en marzo de 2006 por $14,134,000, para trabajos de Obra Pública en Diversos inmuebles del Tribunal en Dr. Navarro, adaptación del Archivo Judicial, rehabilitación de sanitarios de empleados de los Edificios Antiguos anexos a los Reclusorios Sur, Norte y Oriente; aplicación de pintura antigrafiti en fachadas de Inmuebles Nuevos Anexos a los Reclusorios Norte, Oriente y Sur; Rehabilitación de Plazas Centrales Edificios Nuevos Anexos a los reclusorios Norte, Sur y Oriente; Sustitución de cancelería interior de distribución archotectónica a los edificios Antiguos Anexos a los Reclusorios Norte y Oriente.		9,258,504.91
-	Obra terminada que no incrementa el valor de los inmuebles propiedad del Tribunal.		412,948.18
-	Ampliación Líquida al presupuesto 2007, en cumplimiento al acuerdo 20-24/2006 referente al programa de Modernización del Proyecto de de Inversión Institucional PIMIT, estudios de renivelación en los inmuebles ubicados en Niños Héroes 132 Edificio Principal y Torres Gemelas, Sullivan 133, Río de la Plata No. 48, Dr. Claudio Bernard y Dr. Lavista.	3,198,000.27	3,198,000.27
-	Ampliación Líquida al presupuesto 2007, en cumplimiento al acuerdo 32-37/2005 para el " Programa Institucional para el Desarrollo de Infraestructura Tecnológica PIMIT y el Acuerdo 28-05/2007 en el Proyecto de Inversión Institucional.	49,317,436.68	49,317,436.68
-	Registro de salidas de almacén del ejercicio 2005 valuadas a costo promedio aplicadas al ejercicio 2002.		7,226,142.61
-	Registro de salidas de almacén del ejercicio 2006 valuadas a costo promedio aplicadas al ejercicio 2002.		3,351,784.11
-	Registro de salidas de almacén del ejercicio 2007 valuadas a costo promedio aplicadas al ejercicio 2002.		20,905,138.43
MAS:	**SUMA**	218,405,463.81	342,663,154.58
-	Reclasificación del Inventario de Almacén del Ejercicio 2002.		62,139,983.28
-	Afectación Presupuestaria A 19 J0 00 069 E, reintegrando remanentes del ejercicio 2002.	5,889,076.45	5,889,076.45
-	Reducción Líquida en el ejercicio 2005 por la cancelación de los trabajos de construcción de las escaleras de emergencia en varios inmuebles del Tribunal.	6,200,000.00	6,200,000.00
-	Reducción Líquida E 19 J0 00 112 E, reintegrando remanentes del ejercicio 2002.	21,093,842.77	21,093,842.77
-	Reducción Líquida E 19 J0 00 113 E, reintegrando remanentes del ejercicio 2002.	46,090.01	46,090.01
-	Reducción Líquida al 2006 para la adaptación del Archivo Judicial y la Oficialía de Partes Común en Delicias 36 y mantenimiento a los Juzgados de Primera Instancia en los reclusorios Sur, Norte, y Oriente.	1,587,200.00	1,587,200.00
-	Reducción Líquida B 19 J0 00 169 al 2006 para recalendarizar recursos de diversas metas y submentas del Proyecto de Inversión Institucional.	11,290,136.71	11,290,136.71
-	Reducción Líquida B 19 J0 00 170 al 2006 de autogenerados de 2002 por supervisión externa para la adaptación del Archivo Judicial en Delicias 36 dentro del Proyevto de Inversión Institucional.	27,999.82	27,999.82
-	Reducción Líquida B 19 J 0 00 172 en diciembre de 2006 para suministro e instalación de una solución integral para la modernización de una estructura tecnológica de los inmuebles ubicados en río de la Plata, Torres Gemelas y presidencia.	36,000,000.00	36,000,000.00
-	Reducción Líquida B 19 J0 00 174 al 2006 de autogenerados de 2002 por supervisión externa para la adaptación del Archivo Judicial en Delicias 36 dentro del Proyecto de Inversión Institucional.	329,682.75	329,682.75
-	Reducción Líquida B 19 J 0 00 178 en diciembre de 2006 a los recursos a los trabajos de pintura antigrafitti en fachadas de edificios nuevos anexos a los Reclusorios Norte. Oriente v Sur.	486,265.80	486,265.80
-	Reducción Líquida B 19 J 0 00 182 en diciembre de 2006 a los recursos destinados a Obra Pública.	2,437,980.65	2,437,980.65
-	Reducción Líquida B 19 J 0 00 184 en diciembre de 2006 a los recursos destinados a Obra Pública.	1,943,371.22	1,943,371.22
-	Incremento del Inventario Físico 2002, por depuracion de los bienes consumibles de los ejercicio 2003 a 2005.		1,539,108.72
	SUMA	87,331,646.18	151,010,738.18
DISPONIBLE PRESUPUESTAL DEL EJERCICIO 2002, AL 31 DE DICIEMBRE DE 2008		**0.00**	
RESULTADO DEL EJERCICIO 2002, AL 31 DE DICIEMBRE DE 2008			**32,196,026.60**

	DISPONIBLE PRESUPUESTAL	**0.00**
MAS:		
	OBRAS EN PROCESO	
	DIFERENCIA POR AJUSTES DE REDONDEO	-0.25
	INVENTARIO DEL ALMACEN AL 31 DE DICIEMBRE DEL 2002	32,196,026.85
	RESULTADO DEL EJERCICIO 2002	**32,196,026.60**

POR LA DIRECCIÓN DE PROGRAMACIÓN Y PRESUPUESTO

LIC. CLARA DÍAZ HERRERA

LIC. YRISBET GUERRERO CERÓN

POR LA DIRECCIÓN DE CONTABILIDAD

LIC. MARÍA DE LA LUZ GARZA MORALES

C. P. MARÍA LUISA GÓMEZ GUERRERO

TRIBUNAL SUPERIOR DE JUSTICIA DEL DISTRITO FEDERAL
OFICIALIA MAYOR
DIRECCION EJECUTIVA DE RECURSOS FINANCIEROS
ANEXO 10
CONCILIACION DEL PRESUPUESTO DISPONIBLE Y EL RESULTADO DEL EJERCICIO 2003
AL 31 DE DICIEMBRE DE 2008
(Cifras preliminares y en conciliación)

DEFINITIVO

			PRESUPUESTO	CONTABILIDAD	DIFERENCIA
PRESUPUESTO MINISTRADO AL 31 DE DICIEMBRE DEL 2003			2,302,494,949.00	2,302,494,949.00	0.00
MÁS:	AMPLIACIONES LÍQUIDAS AL PRESUPUESTO 2003				
-	Afectación Presupuestaria A 19 J0 00 012, con Remanentes e Ingresos Autogenerados 2000 y 2001, para que se lleve a cabo el "Proyecto de Inversión Institucional" para los ejercicios 2003 y 2004.		248,100,000.00	248,100,000.00	0.00
-	Afectación Presupuestaria A 19 J0 00 053, con Ingresos Autogenerados para pago de Obra.		149,901.12	149,901.12	0.00
-	Afectación Presupuestaria A 19 J0 00 053, por donativo de la Secretaría de Desarrollo Social para los Prestadores de Servicios Social.		36,000.00	36,000.00	0.00
-	Afectación Presupuestaria A 19 J0 00 049, con recursos del Fondo de Apoyo a la Administración de Justicia en el Distrito Federal para el Estímulo al personal del tribunal del ejercicio 2003.		146,100,000.00	146,100,000.00	0.00
	INGRESOS POR PRODUCTOS Y APROVECHAMIENTOS				
	Ingresos captados al 31 de diciembre 2003	37,660,260.40		37,510,359.28	-37,510,359.28
MENOS:					
	Recursos ampliados al presupuesto 2003	149,901.12			
	PRESUPUESTO MODIFICADO		2,696,880,850.12	2,734,391,209.40	-37,510,359.28
MENOS:	PRESUPUESTO EJERCIDO		2,539,762,391.80	2,373,640,757.26	166,121,634.54
DISPONIBLE PRESUPUESTAL DEL EJERCICIO 2003			**157,118,458.32**		
RESULTADO DEL EJERCICIO DEL EJERCICIO 2003				**360,750,452.14**	

MENOS:

-	Transferencia bancaria de recursos remanentes del ejercicio 2003 al Gobierno del Distrito Federal en octubre de 2004, en cumplimiento del Acuerdo Plenario No. 33-38/2004 del Consejo de la Judicatura del D.F. y del oficio No. SCG/361-3/04 de la Asamblea Legislativa del D.F. para el Proyecto Plaza Juárez.	65,200,000.00	
-	Recursos ampliados al presupuesto 2005 según acuerdo 3-52/2005 provenientes de Ingresos por Productos y Aprovechamientos.		25,096,621.62
-	Ampliación Líquida B 19 00 J0 00 9-E en marzo de 2006 por $14,134,000.00, que paracialmente se realiza con recursos del ejercicio 2002 $9'258,504.91 y los restantes $4,875,495.09 se toman recursos de los ejercicios del 2000-2002 que están disponibles en el año 2003, esta ampliación se destinará a los trabajos de remodelación del inmuebel de Dr. Navarro 180, adapatación del Archivo Judicial, rehabilitación de los sanitarios de empleados de los Edificios Antiguos anexos a los Reclusorios Norte y Oriente, aplicación de pintura antigrafiti en las fachadas de los Edificios anexos a los Reclusorios Sur, Norte y Oriente; rehabilitación de las Plazas Centrales y sustitución de cancelería interior de distribución arquitectónica a los edificios anexos a loa Reclusorios Norte y Oriente.	4,875,495.09	4,875,495.09
-	Afectación B-19-J0-00-017 de abril de 2006 para complementar para complementar monto de la política salarial, se toman de recursos de los ejercicios 2000-2002 que están disponibles en 2003.	54,500,000.00	54,500,000.00
-	Ampliación Líquida B 19 00 J0 00 45 en junio de 2006 por $5,1347657.50, que parcialmente se realiza con recursos del ejercicio 2003 $4,311,867.50 se toman de remanentes y 1,035,790.00 de Ingresos por Derechos, Productos y Aprovechamientos.	5,347,657.50	5,347,657.50
-	Ampliación Líquida B 19 00 J0 00 101 en octubre de 2006 que se realiza con recursos de los ejercicios 2000-2002 disponibles en 2003, para llevar a cabo el Programa de Infraestructura Tecnológica, así como el proyecto de alerta sísmica ambos del PIMIT .	17,000,000.00	17,000,000.00
-	Obra terminada que no incrementa el valor de los inmuebles del Tribunal.		16,559,991.50
-	Ampliación Líquida B 19 J0 00 0003 al presupuesto 2007, en cumplimiento al Acuerdo 32-37/2005 para el "Programa Institucional para el Desarrollo de la Infraestructura Tecnologica PIMIT" y el acuerdo 28-05/2007, en el marco del Proyecto de Inversión Institucional.	3,682,563.32	3,682,563.32
-	Ampliación líquida No. B 19 J0 00 24 efectuada en el mes de marzo 2007, por un monto de $4,465,149.71 realizada con remanentes del ejercicio 2003, para continuar la ejecución de los trabajos de adaptación del Archivo Judicial de Delicias 36 y los etudios de nivelación (Reforzamientos de estructuras) en diversos inmuebles autorizado en Acuerdo 5-13/2007 y Ingresos autogenerados por $174,771.78.	4,465,149.71	4,465,149.71
-	Ampliación líquida No. B 19 J0 00 031, por un monto de $15,540,000.00 realizada con remanentes del ejercicio 2003, para la realización de trabajos de obra pública incluidos en el "Proyecto de Mejora y Conservación 2007", en cumplimiento al Acuerdo Plenario 16-17/2006 y recursos autogenerados $2,900,000.00.	15,540,000.00	15,540,000.00
-	Ampliación líquida No. B 19 J0 00 074, realizada en el mes de junio de 2007, por un monto de $401,456.12 para reclasificar las ampliaciones líquidas B 19 J0 00 02 y B 19 J0 00 024 con ingresos autogenerados de ejercicios anteriores.		368,465.97
-	Ampliación líquida No. B 19 J0 00 094, realizada en el mes de agosto de 2007, para atender requerimientos por ajuste de costos en la "Rehabilitación de instalaciones eléctricas en los inmuebles de Niños Héroes No. 132 (Edificio Principal y Torres Gemelas).	2,332,147.79	2,332,147.79
-	Afectación Presupuestaria B 19 J0 00 0170 de diciembre 2007 para dar suficiencia en el ejercicio 2007 a requerimientos referentes a la contruccion de Escaleras de Emergencia, rehabilitacion de sanitarios públicos de los edificios antiguos anexos al Reclusorio Norte y Oriente, reabilitacion de Plazas Centrales (interiores) de los edificios nuevos anexos a los Reclusorios Norte, Oriente y Sur.	1,601,722.88	1,601,722.88
-	Afectación Presupuestaria B 19 J0 00 0182 de diciembre 2007 proveniente de remanentes de ejercicios anteriores para requerimientos referentes a la contruccion de Escaleras de Emergencia.	1,160,271.02	1,160,271.02
-	Baja de Activo Fijo registrada en el ejercio 2007, según Comité de Bajas.		3,985.04
-	Registro en el ejercicio 2007 de las salidas del Almacén valudas a costo promedio por el metodo de Inventarios Perpetuos del ejercicio 2003.		29,048,347.68
-	Registro de la cancelación de las cuenta de mayor "Bienes Consumibles en Depuración" en el ejercicio 2007.		184,855.19

A LA HOJA 2 ...

TRIBUNAL SUPERIOR DE JUSTICIA DEL DISTRITO FEDERAL
OFICIALIA MAYOR
DIRECCION EJECUTIVA DE RECURSOS FINANCIEROS
ANEXO 10
CONCILIACION DEL PRESUPUESTO DISPONIBLE Y EL RESULTADO DEL EJERCICIO 2003
AL 31 DE DICIEMBRE DE 2008
(Cifras preliminares y en conciliación)

DEFINITIVO

... DE LA HOJA 1

- Registro de salidas de almacén del ejercicio 2005 valuadas a costo promedio aplicadas al ejercicio 2003.		10,214,572.82
- Afectación Presupuestaria B 19 J0 00 0027 de marzo 2008 proveniente de remanentes de ejercicios anteriores para requerimientos referentes a la conclusión de la adaptación de la nave del Archivo Judicial .	7,390,980.26	15,375,000.00
- Afectación Presupuestaria B 19 J0 00 072 en junio de 2008, de autogenerados históricos del año 2003 $4,425,732.42 y del ejercicio 2004 $1,254,267.58 para la remodelción de los Edificios Antiguos anexos al Reclusorio Sur, ampliación del Pleno Público ubicado en el Edificio Principal, remodelación del Instituto de Estudios Judiciales, ampliación y remodelación del CENDI "José María Pino Suarez" .		4,425,732.42
- Afectación Presupuestaria B 19 J0 00 281, en diciembre de 2008 con recursos autogenerados históricos (año 2003) para obra pública para la ampliación y remocelación del Centro de Desarrollo Infantil Joé María Pino Suarez".		193,526.87
	183,095,987.57	211,976,106.42

MÁS:

- Reducción Líquida B-19-J0-00-043 de abril de 2006 para estudios de preinvesión, estos recursos se toman de recursos de los ejercicios 2000-2002 que están disponibles en 2003.	66,640.00	66,640.00
- Reducción Líquida B 19 00 J0 00 172 en diciembre de 2006 que se realiza con recursos de los ejercicios 2000-2002 disponibles en 2003, para llevar a cabo el Programa de Infraestructura Tecnológica, así como el proyecto de alerta sísmica ambos del PIMIT.	17,000,000.00	17,000,000.00
- Reducción Líquida B 19 00 J0 00 173 en diciembre de 2006 que se realizó con recursos de los ejercicios 2000-2002 disponibles en 2003, para la política salarial.	10,544.81	10,544.81
- Afectación Presupuestaria B 19 J0 00 0187 de diciembre 2007 proveniente de recursos autogenerados, transferidos por el Fideicomiso y de remanatentes de ejercicios anteriores.	8,805,817.35	9,174,282.86
- Afectación Presupuestaria B 19 J0 00 0196 de diciembre de 2007 que se realiza con recursos de los ejercicio 2000-2002 disponibes en 2003, para el programa de inverisión.	94,527.09	94,527.09
- Afectación Presupuestaria B 19 J0 00 279 en diciembre de 2008, de reduccion de recursos ampliados mediante afectación 72/2008 a la actividad institucional 22 (remodelación y acondicionamientos de inmuebles) que regresan los recursos a su origien 52 del año 2003, por $1,800,000.00 para la remodelación del Instituto de Estudios Judiciales quedando.		1,800,000.00
- Afectación Presupuestaria B 19 J0 00 280 en diciembre de 2008, de reduccion de recursos ampliados mediante afectación 72/2008 a la actividad institucional 21 (obra diversa) que regresan los recursos a su origien 52 del año 2003, por $1,400,000.00 para Juzgados de Primera Instancia en edificios antiguos anexos al Reclusorio Sur.		1,400,000.00
	25,977,529.25	29,545,994.76

DISPONIBLE PRESUPUESTAL DEL EJERCICIO 2003 AL 31 DE DICIEMBRE 2008	**0.00**	
RESULTADO DEL EJERCICIO DEL EJERCICIO 2003 AL 31 DE DICIEMBRE 2008		**178,320,340.48**
DISPONIBLE PRESUPUESTAL 2003		**0.00**
MÁS: ALMACÉN		0.00
MOBILIARIO Y EQUIPO		96,406,977.01
MAQUINARIA Y HERRAMIENTAS Y APARATOS		3,588,134.40
OBRAS EN PROCESO		-31,687,123.80
OBRA TERMINADA QUE NO INCREMENTA EL VALOR DE LOS INMUEBLES PROPIEDAD DEL TRIBUNAL		-16,559,991.50
INMUEBLES (POR OBRA PÚBLICA)		58,365,837.41
INGRESOS AUTOGENERADOS		3,006,473.13
DIFERENCIA POR AJUSTES DE REDONDEO		33.83
ACTIVOS EN CONVENIO DE COLABORACIÓN (DISMINUCION DEL DISPONIBLE PRESUPUESTAL POR DETERMINACIÓN DE LA ASAMBLEA LEGISLATIVA DEL D.F.		65,200,000.00
RESULTADO DEL EJERCICIO 2003		**178,320,340.48**

POR LA DIRECCIÓN DE PROGRAMACIÓN Y PRESUPUESTO

LIC. CLARA DÍAZ HERRERA

LIC. ARISBET GUERRERO CERÓN

POR LA DIRECCIÓN DE CONTABILIDAD

LIC. MARÍA DE LA LUZ GARZA MORALES

C. P. MARÍA LUISA GÓMEZ GUERRERO

(1) La Ampliación Líquida número A 19 J0 00 012 I, realizada con remanentes de los ejercicios 2000 y 2001, para el Programa de Inversión en los ejercicio 2003 y 2004 se integra como

	REMANENTES PRESUPUESTALES	**INGRESOS AUTOGENERADOS**	**AMPLIACION LIQUIDA**
EJERCICIO 2000	90,586,350.13	18,272,733.29	108,859,083.42
EJERCICIO 2001	114,596,398.63	24,644,517.95	139,240,916.58
Suma	205,182,748.76	42,917,251.24	**248,100,000.00**

TRIBUNAL SUPERIOR DE JUSTICIA DEL DISTRITO FEDERAL
OFICIALIA MAYOR
DIRECCION EJECUTIVA DE RECURSOS FINANCIEROS
ANEXO 11
CONCILIACION DEL PRESUPUESTO DISPONIBLE Y EL RESULTADO DEL EJERCICIO 2004
AL 31 DE DICIEMBRE DE 2008
(Cifras preliminares y en conciliación)

DEFINITIVO

		PRESUPUESTO	CONTABILIDAD	DIFERENCIA	
PRESUPUESTO MINISTRADO AL 31 DE DICIEMBRE DEL 2004		2,371,569,797.00	2,371,569,797.00	0.00	
MÁS: AMPLIACIONES LÍQUIDAS AL PRESUPUESTO 2004					
- Afectación Presupuestaria A 19 J0 00 007 I y A 19-J0 00 038 E, con remanentes e Ingresos Autogenerados, para la adquisición de un inmueble en Dr. Navarro 180, remanentes presupuestales como sigue: Ejercicio 2001 $2,016,029.13 y Ejericicio 2002 $5,988,667.22		8,004,696.35	8,004,696.35	0.00	
- Afectación Presupuestaria A 19 J0 00 015 I con Remanentes del ejercicio 2002, para dar suficiencia a la Política Salarial 2004.		32,200,000.00	32,200,000.00	0.00	
- Afectación Presupuestaria A 19 J0 00 030 I con Remanentes del ejercicio 2002, para la modernización de 14 elevadores.		9,870,319.42	9,870,319.42	0.00	
- Afectación Presupuestaria A 19 J0 00 034 I con Remanentes del ejercicio 2002, para utiles escolares.		15,000,000.00	15,000,000.00	0.00	
- Afectación Presupuestaria A 19 J0 00 040 I con Remanentes del ejercicio 2002, para capacitación.		2,100,000.00	2,100,000.00	0.00	
- Afectación Presupuestaria A 19 J0 00 047 E con Remanentes del ejercicio 2002, para el programa de obra.		6,160,396.45	6,160,396.45	0.00	
- Afectación Presupuestaria A 19 J0 00 058 con Ingresos Autogenerados para la adquisición de un vehículo.		147,700.00	147,700.00	0.00	
- Afectación Presupuestaria A 19 J0 00 060 E, con Remanentes del ejercicio 2002, para la remodelación de la Oficialía de Partes Común.		900,000.00	900,000.00	0.00	
- Afectación Presupuestaria A 19 J0 00 073 con Ingresos Autogenerados para la adquisición de un vehículo.		145,900.00	145,900.00	0.00	
- Afectación Presupuestaria A 19 J0 00 064 con recursos del Fideicomiso del Fondo de Apoyo a la Administración de Justicia en el Distrito Federal.		153,500,000.00	153,500,000.00	0.00	
		2,599,598,809.22	2,599,598,809.22	0.00	
MENOS: REDUCCIONES LÍQUIDAS AL PRESUPUESTO 2004					
- Afectación Presupuestaria A 19 J0 00 068 E, reintegrando remanentes del ejercicio 2002.		5,889,076.45	5,889,076.45	0.00	
		2,593,709,732.77	2,593,709,732.77	0.00	
INGRESOS AUTOGENERADOS					
Ingresos Autogenerados Captados	42,494,770.12		42,201,170.12		
MENOS:					
Afectación Presupuestaria A 19 J0 00 058 del 2004.	147,700.00				
Afectación Presupuestaria A 19 J0 00 073 del 2004.	145,900.00				
PRESUPUESTO MODIFICADO		2,593,709,732.77	2,635,910,902.89	-42,201,170.12	
PRESUPUESTO EJERCIDO		2,543,496,707.52	2,490,376,816.89	53,119,890.63	
DISPONIBLE PRESUPUESTAL AL 31 DE DICIEMBRE DE 2004		**50,213,025.25**			
RESULTADO DEL EJERCICIO AL 31 DE DICIEMBRE DE 2004			**145,534,086.00**		
MENOS:					
- Transferencia bancaria por $50'800,000.00 provenientes de recursos presupuestales y de rendiemientos del ejercicio 2004, enviada al Gobierno del Distrito Federal en marzo de 2005, en cumplimiento del Acuerdo Plenario 33-11/2005 emitido por el Consejo de la Judicatura del Distrito Federal, para el Proyecto denominado Plaza Juárez.		50,213,025.25			**(1)**
- Ampliación Líquida B 19 J0 00 023 del 2005 con recursos autogenerados de 2004.	252,703.30				
- Ampliación Líquida B 19 J0 00 041 del 2005 con recursos autogenerados de 2004.	938,042.83				
- Ampliación Líquida B 19 J0 00 053 del 2005 con recursos autogenerados de 2004.	124,477.15				
- Ampliación Líquida B 19 J0 00 054 del 2005 con recursos autogenerados de 2004.	554,685.25				
- Ampliación Líquida B 19 J0 00 077 del 2005 con recursos autogenerados de 2004.	73,847.16				
- Ampliación Líquida B 19 J0 00 081 del 2005 con recursos autogenerados de 2004.	200,000.00				
- Ampliación Líquida B 19 J0 00 082 del 2005 con recursos autogenerados de 2004.	200,396.77				
- Ampliación Líquida B 19 J0 00 089 del 2005 con recursoa autogenerados de 2004.	1,108,508.00				
- Ampliación Líquida B 19 J0 00 090 del 2005 con recursos autogenerados de 2004.	185,150.00				
- Ampliación Líquida B 19 J0 00 095 del 2005 con recursos autogenerados de 2004.	94,739.88		3,732,550.34		
- Obra en proceso terminada que no incrementa el valor de los inmuebles propiedad del Tribunal.			241,937.11		
- Disminución por los rendimientos de Estímulo Fiscal julio de 2007.			543,531.72		
- Registro en el ejercicio 2007 de las salidas del Almacén valudas a costo promedio por el método de Inventarios Perpetuos del ejercicio 2004.			29,277,314.34		
- Registro de salidas de almacén del ejercicio 2005 valuadas a costo promedio aplicadas al ejercicio 2004.			1,580,301.00		
- Afectación Presupuestaria B 19 J0 00 072 en junio de 2008, de autogenerados históricos del año 2003 $4,425,732.42 y del ejercicio 2004 $1,254,267.58 para la remodelción de los Edificios Antiguos.			1,254,267.58		
- Afectación Presupuestaria B 19 J0 00 073 en junio de 2008, de autogenerados históricos para continuar fondeando el Fideicomiso de Fondo de Retiro de Magistrados del Tribunal.			20,000,000.00		
- Afectación Presupuestaria B 19 J0 00 150 en octubre de 2008, de autogenerados históricos para aduisicion de mobiliario para el equipamiento del Servicio Médico Forenase.			2,479,641.23		
DISPONIBLE PRESUPUESTAL DEL 2004 AL 31 DE DICIEMBRE 2008		**0.00**			
RESULTADO DEL EJERCICIO 2004 AL 31 DE DICIEMBRE DE 2008			**86,424,542.68**		

A LA HOJA 2.....

TRIBUNAL SUPERIOR DE JUSTICIA DEL DISTRITO FEDERAL
OFICIALIA MAYOR
DIRECCION EJECUTIVA DE RECURSOS FINANCIEROS
ANEXO 11
CONCILIACION DEL PRESUPUESTO DISPONIBLE Y EL RESULTADO DEL EJERCICIO 2004
AL 31 DE DICIEMBRE DE 2008
(Cifras preliminares y en conciliación)

DEFINITIVO

... DE LA HOJA 1

	DISPONIBLE PRESUPUESTAL 2004		**0.00**	
MÁS:	INGRESOS AUTOGENERADOS	38,468,619.78		
	INGRESOS AUTOGENERADOS DESTINADOS A PLAZA JUAREZ	-586,974.75		
			13,604,204.50	
	DIFERENCIAS POR REDONDEO		-0.34	
	INMUEBLES		7,911,496.35	
	ALMACEN		0.00	
	MOBILIARIO Y EQUIPO		3,933,537.75	
	VEHICULOS TERRESTRES		293,600.00	
	MAQUINARIA Y HERRAMIENTAS		9,881,704.42	
	ACTIVOS EN CONVENIO DE COLABORACIÓN		50,800,000.00	**(1)**
	RESULTADO DEL EJERCICIO 2004		**86,424,542.68**	

(1) NOTA: En relación con el envío de rescursos al Gobierno del Distrito Federal por $50,800,000.- se considera en este anexo como activos en colaboración, unicamente se disminuyeron los fondos presupuestales disponibles del ejercicio 2004 por $50,213,025,.25, disminuyendo los $586,974.75 de los rendimientos del ejercicio 2004, no se afecta la cuenta de "Resultado de Ejercicios Anteriores" hasta el momento enque se documente la propiedad del Inmueble de Plaza Juarez, cuando se reclasifique a la cuenta de "Patrimonio"

POR LA DIRECCIÓN DE PROGRAMACIÓN Y PRESUPUESTO

LIC. CLARA DÍAZ HERRERA.

LIC. ARISBET GUERRERO CERÓN

POR LA DIRECCIÓN DE CONTABILIDAD

LIC. MARÍA DE LA LUZ GARZA MORALES

C.P. MARÍA LUISA GÓMEZ GUERRERO

TRIBUNAL SUPERIOR DE JUSTICIA DEL DISTRITO FEDERAL
OFICIALIA MAYOR
DIRECCION EJECUTIVA DE RECURSOS FINANCIEROS
ANEXO 12

DEFINITIVO

CONCILIACION DEL PRESUPUESTO DISPONIBLE Y EL RESULTADO DEL EJERCICIO DEL EJERCICIO 2005
AL 31 DE DICIEMBRE DE 2008
(Cifras preliminares y en conciliación)

	PRESUPUESTO	CONTABILIDAD	DIFERENCIA
PRESUPUESTO MINISTRADO AL 31 DE DICIEMBRE DE 2005	2,536,432,589.00	2,536,432,589.00	0.00
Este rubro contempla la Afectación Presupuestaria número B 19 J0 00 12 E, autorizada con recursos provenientes del Gobierno del D.F. para la Política Salarial destinados a los puestos de la Carrera Judicial, por un total de $70,000,000.00			
MÁS: AMPLIACIONES LÍQUIDAS AL PRESUPUESTO 2005			
- Afectacion Presupuestaria número B 19 J0 00 01 E, del ejercicio 2005, realizada con remanentes del ejercicio 2002, para supervisión de la rehabiitación de las instalaciones eléctricas de los inmuelbes de las Torres Gemerlas y Niños Héroes 132.	29,052,697.75	29,052,697.75	0.00
- Afectación Presupuestaria número B 19 J0 00 02 E, del ejercicio 2005, realizada con remanentes del ejercicio 2002, para mantenimiento mayor para elevadores.	4,230,136.92	4,230,136.92	0.00
- Afectación Presupuestaria número B 19 J0 00 05 E, del ejercicio 2005, realizada con remanentes del ejercicio 2002, para complementar de la ampliación de espacios de la Oficialía de Partes Común.	719,565.00	719,565.00	0.00
- Afectación Presupuestaria número B 19 J0 00 16 E, del ejercicio 2005, realizada con Ingresos por Productos y Aprovechamientos.	77,194.00	77,194.00	0.00
- Afectación Presupuestaria número B 19 J0 00 23 E, del ejercicio 2005, realizada con 'Ingresos por Productos y Aprovechamientos del ejercio 2004.	252,703.30	252,703.30	0.00
- Afectación Presupuestaria número B 19 J0 00 038 E, del ejercicio 2005, realizada con remanentes del ejercicio 2002, para la construcción de escaleras de emergencia, instalación de plafones en el Edificio Principal de Niños Héroes 132 y Torres Gemelas.	10,200,000.00	10,200,000.00	0.00
- Afectación Presupuestaria número B 19 J0 00 039 E, del ejercicio 2005, realizada con remanentes del ejercicio 2002, para trabajos de adecuación del espacio de la Oficialía de partes del Tribunal.	600,000.00	600,000.00	0.00
- Afectación Presupuestaria número B 19 J0 00 041 E del ejercicio 2005, realizada con ingresos autogeneradosde 2004 para cubrir erogaciones generadas por el "150 aniversario del Tribunal Superior de Justicia del Distrito Federal.	938,042.83	938,042.83	0.00
- Afectación Presupuestaria número B 19 J0 00 053 E del ejercicio 2005, realizada con ingresos autogeneradosde 2004 para cubrir erogaciones generadas por el "150 aniversario del Tribunal Superior de Justicia del Distrito Federal.	124,477.15	124,477.15	0.00
- Afectación Presupuestaria número B 19 J0 00 054 E del ejercicio 2005, realizada con ingresos autogeneradosde 2004 para cubrir erogaciones generadas por mantenimiento a elevadores del Inmueble de Sullivan 133.	554,685.25	554,685.25	0.00
- Afectación Presupuestaria número B 19 J0 00 067 E del ejercicio 2005, realizada con ingresos autogenerados del presente ejercicio para cubrir para amueblar las áreas las Judiciales que se ubicarán el "Plaza Juárez".	1,580,376.00	1,580,376.00	0.00
- Afectación Presupuestaria número B 19 J0 00 068 E del ejercicio 2005, realizada con remanentes del ejercicio 2002, para trabajos de Obra Pública en varios inmuebles del Tribunal.	1,368,200.00	1,368,200.00	0.00
- Afectación Presupuestaria número B 19 J0 00 076 E del ejercicio 2005, realizada con ingresos autogenerados de 2005, con motivo de la celebración del XXIX Cogreso Nacional de Tribunales Superiores de Justicia y el IX Encuentro de Consejos de la Judicatura.	215,506.55	215,506.55	0.00
- Afectación Presupuestaria número B 19 J0 00 077 E del ejercicio 2005, realizada con ingresos autogeneradosde 2004 para cubrir erogaciones generadas por el "150 aniversario del Tribunal Superior de Justicia del Distrito Federal.	73,847.16	73,847.16	0.00
- Afectación Presupuestaria número B 19 J0 00 081 E del ejercicio 2005, realizada con ingresos autogeneradosde 2004 para cubrir erogaciones generadas por el "150 aniversario del Tribunal Superior de Justicia del Distrito Federal.	200,000.00	200,000.00	0.00
- Afectación Presupuestaria número B 19 J0 00 082 E del ejercicio 2005, realizada con ingresos autogeneradosde 2004 para cubrir erogaciones generadas por el "150 aniversario del Tribunal Superior de Justicia del Distrito Federal.	200,396.77	200,396.77	0.00
- Afectación Presupuestaria número B 19 J0 00 087 E del ejercicio 2005, realizada con recursos del Fideicomiso para la Administración de Justicia.	176,900,000.00	176,900,000.00	0.00
- Afectación Presupuestaria número B 19 J0 00 089 E del ejercicio 2005, realizada con ingresos autogenerados del ejercicio 2004 para la adquisición de equipos para el el control de asistencia por medio de huella digital y sus respectivos No-brakes.	1,108,508.00	1,108,508.00	0.00
- Afectación Presupuestario núm. B 19 J0 00 090 E del ejericio 2005, realizada con ingresos autogenerados de 2004 para cubrir erogaciones del 150aniversario del TSJDF, respecto a la coordinación de la carrera atlética y el concierto en el Palacio de Bellas Artes.	185,150.00	185,150.00	0.00
- Afectación Presupuestaria número B 19 J0 00 095 E del ejercicio 2005, realizada con ingresos autogeneradosde 2004 para cubrir erogaciones generadas por el "150 aniversario del Tribunal Superior de Justicia del Distrito Federal".	94,739.88	94,739.88	0.00
- Afectación Presupuestaria número B 19 J0 00 096 E del ejercicio 2005, realizada con ingresos autogeneradosde 2005 para cubrir erogaciones con motivo del XXIX Congreso Nacional de Tribunales Superiores de Justicia del Distrito Federal".	40,756.00	40,756.00	0.00

A LA HOJA 2...

TRIBUNAL SUPERIOR DE JUSTICIA DEL DISTRITO FEDERAL

OFICIALIA MAYOR

DIRECCION EJECUTIVA DE RECURSOS FINANCIEROS

DEFINITIVO

ANEXO 12

CONCILIACION DEL PRESUPUESTO DISPONIBLE Y EL RESULTADO DEL EJERCICIO DEL EJERCICIO 2005

AL 31 DE DICIEMBRE DE 2008

(Cifras preliminares y en conciliación)

...DE LA HOJA 1

- Afectación Presupuestaria número B 19 J0 00 097 E del ejercicio 2005, realizada con ingresos autogeneradosde 2005 para cubrir erogaciones con motivo del XXIX Congreso Nacional de Tribunales Superiores de Justicia del Distrito Federal".	32,660.00	32,660.00	0.00
- Afectación Presupuestaria número B 19 J0 00 098 E del ejercicio 2005, realizada con ingresos autogeneradosde 2005 para cubrir erogaciones con motivo del "150 aniversario del Tribunal Superior de Justciia del Distrito Federal".	123,455.38	123,455.38	0.00
- Afectación Presupuestaria número B 19 J0 00 099 E del ejercicio 2005, realizada con ingresos autogeneradosde 2005 para cubrir erogaciones con motivo del XXIX Congreso Nacional de Tribunales Superiores de Justicia del Distrito Federal".	159,532.60	159,532.60	0.00
- Afectación Presupuestaria número B 19 J0 00 100 E del ejercicio 2005, realizada con ingresos autogeneradosde 2005 para cubrir erogaciones con motivo del "150 aniversario del Tribunal Superior de Justciia del Distrito Federal".	51,750.00	51,750.00	0.00
- Afectación Presupuestaria número B 19 J0 00 102 E del ejercicio 2005, realizada con ingresos autogenerados de 2005 para dotar de recursos adicionales a las partidas 5101 "Mobiliario", 5102 "Equipo de Administración" con objeto de cubrir la instrumentación y ejecución del sistema ASSESMENT CENTER.	36,287.91	36,287.91	0.00
- Afectación Presupuestaria número B 19 J0 00 103 E del ejercicio 2005, realizada con ingresos autogeneradosde 2005 para la adquisición de mobiliario de Plaza Juarez".	26,317,060.00	26,317,060.00	0.00
- Afectación Presupuestaria número B 19 J0 00 107 E del ejercicio 2005, realizada con ingresos autogeneradosde 2005 para cubrir honorarios con motivo de eventos para la celebración del "150 Aniversario" del Tribunal.	46,000.00	46,000.00	0.00
- Afectación Presupuestaria número B 19 J0 00 108 E del ejercicio 2005, realizada con ingresos autogeneradosde 2005 para cubrir erogaciones con motivo del XXIX Congreso Nacional de Tribunales Superiores de Justiia del Distrito Federal, con motivo de la celebración del "150 Aniversario" del Tribunal.	60,000.00	60,000.00	0.00
- Afectación Presupuestaria número B 19 J0 00 109 E del ejercicio 2005, realizada con ingresos autogeneradosde 2005 para cubrir erogaciones con motivo del "150 aniversario del Tribunal Superior de Justciia del Distrito Federal".	84,668.84	84,668.84	0.00
- Afectación Presupuestaria número B 19 J0 00 109 E del ejercicio 2005, realizada con ingresos autogeneradosde 2005 para cubrir erogaciones con motivo del "150 aniversario del Tribunal Superior de Justcia del Distrito Federal".	6,842.50	6,842.50	0.00
	2,792,067,828.79	2,792,067,828.79	0.00
MENOS:			
- Reducción Líquida B 19 JO 00 069E del ejercicio 2005 por la cancelación de la construcción de escaleras de emergencia en varios inmuebles del Tribunal.	6,200,000.00	6,200,000.00	0.00
- Reducción Líquida E 19 J0 00 112 E, reintegrando remanentes del ejercicio 2002.	21,093,842.77	21,093,842.77	
- Reducción Líquida E 19 J0 00 113 E, reintegrando remanentes del ejercicio 2002.	46,090.01	46,090.01	0.00
Total	2,764,727,896.01	2,764,727,896.01	0.00

INGRESOS AUTOGENERADOS				
Ingresos Autogenerados Captados	98,433,942.80		69,601,853.02	-69,601,853.02
MENOS:				
- Afectación Presupuestaria B 19 J0 00 016 del 2005	77,194.00			
- Afectación Presupuestaria B 19 J0 00 067 del 2005	1,580,376.00			
- Afectación Presupuestaria B 19 J0 00 076 del 2005	215,506.55			
- Afectación Presupuestaria B 19 J0 00 096 del 2005	40,756.00			
- Afectación Presupuestaria B 19 J0 00 097 del 2005	32,660.00			
- Afectación Presupuestaria B 19 J0 00 098 del 2005	123,455.38			
- Afectación Presupuestaria B 19 J0 00 099 del 2005	159,532.60			
- Afectación Presupuestaria B 19 J0 00 100 del 2005	51,750.00			
- Afectación Presupuestaria B 19 J0 00 102 del 2005	36,287.91			
- Afectación Presupuestaria B 19 J0 00 103 del 2005	26,317,060.00			
- Afectación Presupuestaria B 19 J0 00 107 del 2005.	46,000.00			
- Afectación Presupuestaria B 19 J0 00 108 del 2005	60,000.00			
- Afectación Presupuestaria B 19 J0 00 109 del 2005	84,668.84			
- Afectación Presupuestaria B 19 J0 00 110 del 2005	6,842.50			
PRESUPUESTO MODIFICADO		2,764,727,896.01	2,834,329,749.03	-69,601,853.02
PRESUPUESTO EJERCIDO		2,719,444,133.09	2,631,865,086.76	87,579,046.33
DISPONIBLE PRESUPUESTAL AL 31 DE DICIEMBRE DE 2005		**45,283,762.92**		
RESULTADO DEL EJERCICIO AL 31 DE DICIEMBRE DE 2005			**202,464,662.27**	

MENOS:			
- Afectación B-19-J0-00-037 de junio de 2006 para complementar el costo de la Política Salarial.	45,283,762.92	46,700,000.00	-1,416,237.08

A LA HOJA 3...

TRIBUNAL SUPERIOR DE JUSTICIA DEL DISTRITO FEDERAL
OFICIALIA MAYOR
DIRECCION EJECUTIVA DE RECURSOS FINANCIEROS
ANEXO 12

DEFINITIVO

CONCILIACION DEL PRESUPUESTO DISPONIBLE Y EL RESULTADO DEL EJERCICIO DEL EJERCICIO 2005
AL 31 DE DICIEMBRE DE 2008
(Cifras preliminares y en conciliación)

...DE LA HOJA 2

-	Afectación B-19-J0-00-034 de junio de 2006 para complementar el costo de la Política Salarial.	457,024.64
-	Afectación B-19-J0-00-153 de diciembre de 2006 para el pago de compensación especial por servicios prestados a la administración de justicia con ingresos autogenerados 2005.	922,295.93
-	Por terminación de Obra en Inmuebles que no incrementa el el valor del imueble o no son inmuebles propiedad del Tribunal.	10,359,000.59
-	Rendimientos del estímulo fiscal correspondientes al año 2005 reintegrados al Gobierno del Distrito Federal de conformidad al Convenio Hacendario.	24,551,768.42
-	Registro en el ejercicio 2007 de las salidas del Almacén valudas a costo promedio por el método de Inventarios Perpetuos del ejercicio 2005 por $48,002,620.80 aplicando al resultado del ejercicio 2005 un monto de $28,981,604.37, al ejercicio 2004 $1,580,301.00, al ejercicio 2003 $10,214,572.82, y al ejercicio 2002 $7,226,142.61.	28,981,604.37
-	Afectación Presupuestaria B 19 J0 00 095 en julio de 2008, de autogenerados históricos, para la adquisición de equipo médico para la nueva sede del Servicio Médico Forense.	283,011.83
-	Afectación Presupuestaria B 19 J0 00 101 en julio de 2008, de autogenerados históricos, para adecuaciones a los Inmuebes de Niños Héroes 132 (Torres Gemelas).	39,000,000.00
MAS:		
-	Afectación Presupuestaria B 19 J0 00 265, en diciembre de 2008 devolviendo recursos a los autogenerados históricos de 2007, correspondiente al saldo de las obras "Ampliación del Pleno Público ubicado en la P.B. del Edificio Principal" y "Desmantelamiento de Instalaciones Eléctricas antiguas en los inmuebles ubicados en Niños Héroes 132 .	534,308.14

DISPONIBLE PRESUPUESTAL DEL 2005 AL 31 DE DICIEMBRE 2008	**0.00**	
RESULTADO DEL EJERCICIO 2005 AL 31 DE DICIEMBRE DE 2008		**51,744,264.63**
DISPONIBLE PRESUPUESTAL 2005		**0.00**
MÁS:		
INGRESOS AUTOGENERADOS		3,505,823.26
DIFERENCIAS POR REDONDEO		3.41
ALMACEN		0.00
MAQUINARIA Y HERRAMIENTAS		4,408,162.23
ANTICIPOS A CONTRATISTAS		3,515,630.38
VEHÍCULOS TERRESTRES		310,267.63
MOBILIARIO Y EQUIPO		40,004,377.72
RESULTADO DEL EJERCICIO 2005		**51,744,264.63**

POR LA DIRECCIÓN DE PROGRAMACIÓN Y PRESUPUESTO

LIC. CLARA DÍAZ HERRERA

LIC. ARISBET GUERRERO CERÓN

POR LA DIRECCIÓN DE CONTABILIDAD

LIC. MARÍA DE LA LUZ GARZA MORALES

C.P. MARÍA LUISA GÓMEZ GUERRERO

TRIBUNAL SUPERIOR DE JUSTICIA DEL DISTRITO FEDERAL
OFICIALÍA MAYOR
DIRECCIÓN EJECUTIVA DE RECURSOS FINANCIEROS
ANEXO 13

DEFINITIVO

CONCILIACION DEL PRESUPUESTO DISPONIBLE Y EL RESULTADO DEL EJERCICIO DEL EJERCICIO 2006
AL 31 DE DICIEMBRE DEL 2008
(Cifras preliminares y en conciliación)

	PRESUPUESTO	CONTABILIDAD	DIFERENCIA
PRESUPUESTO MINISTRADO AL 31 DE DICIEMBRE DEL 2006	2,565,089,893.00	2,565,089,893.00	0.00
MÁS: AMPLIACIONES LÍQUIDAS AL PRESUPUESTO 2006			
- Afectacion Presupuestaria número B 19 J0 00 001 E, del ejercicio 2006, realizada con remanentes del ejercicio 2002, para el suministro e instalación de una solución integral para la modernización de la infraestructura tecnológica de los inmuebles ubicados en Río de la Plata, Torres Gemelas alas norte y sur, y Presidencia, en el marco del Proyecto de Inversión Institucional.	36,000,000.00	36,000,000.00	0.00
- Afectacion Presupuestaria número B 19 J0 00 002 E, del ejercicio 2006, realizada con remanentes del ejercicio 2002, para la adaptación del Archivo Judicial y la Oficialía de Partes Común en Delicias 36 y rehabilitación de los sanitarios públicos de los Juzgados de Primera Instancia de los edificios nuevos anexos a los Reclusoriso Sur, Norte y Oriente en donde se encuentran los Juzgados de Primera Instancia.	1,587,200.00	1,587,200.00	0.00
- Ampliación Líquida en febrero de 2006 B 19 J0 00 007 para dar continuidad a proyectos bianuales como son: Supervisión y rehabilitación de instalaciones eléctricas en los inmuebles del Edificio Principal y Torres Gemelas; Construcción de escaleras de emergencia en los inmuebles ubicados en Sullivan 133, Niños Héroes 132 y Río de la Plata 48; Proyecto Ejecutivo SEMEFO; estudios de renivelación ; adapatación de dos Juzgados de nueva creación en el Edificio Antiguo anexo al Reclusorio Sur; Proyecto Ejecutivo para la remodelación y acondiciona miento del inmueble de Dr. Navarro 180;Provecto Ejecutivo para nave de Archivo en Delicias 36; adapatación de la Oficialía de Partes Común localizada en Niños Héroes 132; Rehabilitación de los Sanitarios Públicos de los Edificios Antiguos anexos a los Reclusorios Norte y Oriente y a los Edificios Nuevos .	28,011,435.29	28,011,435.29	0.00
- Ampliación Líquida B 19 00 J0 00 9-E en marzo de 2006 por $14,134,000.00, que paracialmente se realiza con recursos del ejercicio 2002 $9'258,504.91 y los restantes $4,875,495.09 se toman recursos de los ejercicios del 2000-2002 que están disponibles en el año 2003, esta ampliación se destinará a los trabajos de remodelación del inmueble de Dr. Navarro 180, adapatación del Archivo Judicial, rehabilitación de los sanitarios de empleados de los Edificios Antiguos anexos a los Reclusorios Norte y Oriente, aplicación de pintura antigrafiti en las fachadas de los Edificios anexos a los Reclusorios Sur, Norte y Oriente; rehabilidatión de las Plazas Centrales y sustitución de cancelería interior de distribución arquitectónica a los edificios anexos a loa Reclusorios Norte y Oriente.	14,134,000.00	14,134,000.00	0.00
- Afectación B-19-J0-00-017 de abril de 2006 para complementar el costo de la política salarial.	54,500,000.00	54,500,000.00	0.00
- Afectación B-19-J0-00-030 de junio de 2006 para pago de diferencias de estímulo económico 2005.	194,157.71	194,157.71	0.00
- Afectación B-19-J0-00-034 de junio de 2006 para adquisición de tres vehículos con Ingresos Autogenerados.	457,024.64	457,024.64	0.00
- Afectación B-19-J0-00-045 de junio de 2006 para obra pública.	5,347,657.50	5,347,657.50	0.00
- Afectación B-19-J0-00-037 de junio de 2006 para complementar el costo de la Politica Salarial	46,700,000.00	46,700,000.00	0.00
- Afectación B-19-J0-00-065 de agosto de 2006, a efecto adquirir seis boletos de avión para los ponentes del "I Congreso Internacional de Derecho Procesal Penal", proveniente de ingresos autogenerados.	70,029.69	70,029.69	0.00
- Afectación B-19-J0-00-067 de agosto de 2006, a efecto adquirir un boleto de avión para ponente del "I Congreso Internacional de Derecho Procesal Penal". proveniente de ingresos autogenerados	13,474.95	13,474.95	0.00
- Ampliación Líquida No. B 19 J0 00 74, de septiembre de 2006 proveniente de ingresos autogenerados para el cambio del boleto de regreso para el ponente Juan Carlos Hiters, con motivo de la celebración del del "I Congreso Internacional de Derecho Procesal Penal".	932.76	932.76	0.00
- Afectación Líquida No. B 19 J0 00 78, de septiembre de 2006 proveniente de ingresos autogenerados, para la impresión de 45 reconocimientos en opalina blanca y cena para 60 personas, lo anterior con motivo del I Congreso Internacional de Derecho Procesal Penal", autorizado por el Pleno.	50,779.17	50,779.17	0.00
- Afectación Líquida No. B 19 J0 00 082 de septiembre 2006 proveniente del Fideicomiso del Fondo de Apoyo a la Administración de de Justicia del Distrito Federal, para el pago por concepto de estímulo económico 2005 a diversos ex -servidores públicos de este Tribunal Superior de Justicia del Distrito Federal.	96,671.58	96,671.58	0.00
- Afectación Líquida No. B 19 J0 00 85 , de septiembre 2006 proveniente de ingresos autogenerados para la adquisición de 45 marcos de vidrio para colocar reconocimientos, carpetas, carpetas de escritorio, renta de equipos de radiocomunicación y gastos a comprobar (alimentos al personal de apoyo logístico). Lo anterior con motivo de la celebración del "I Congreso Internacional de Derecho Procesal Penal".	117,808.75	117,808.75	0.00
- Afectación Líquida No. B 19 J0 00 096 en septiembre de 2006, con recursos provenientes de ingresos autogenerados para la adquisición de 1000 constancias tamaño carta selección de color opalina holandesa. Lo anterior con motivo a la celebración del "I Congreso Internacional de Derecho Procesal Penal ".	4,600.00	4,600.00	0.00
- Afectación Líquida No. B 19 J0 00 099 en octubre de 2006, con recursos provenientes de ingresos autogenerados por destinados a la foto panorámica con motivo de "I Congreso Internacional de Derecho Porcesal Penal".	10,867.50	10,867.50	0.00
- Ampliación Líquida B 19 00 J0 00 101 en octubre de 2006 que se toman de recursos de los ejercicios 2000-2002 que están disponibles en el año 2003, esta ampliación se destinarán a llevar a cabo el Programa integrar para la modernización de la infraestructura tecnológica así como el proyecto de alarma sismica.	17,000,000.00	17,000,000.00	0.00
- Afectación Líquida No. B 19 J0 00 105 en octubre de 2006, con recursos provenientes de ingresos autogenerados para reproducción de unidades de master del Programa Interactivo con motivo de los 150 años del H. Tribunal.	11,902.50	11,902.50	0.00
- Afectación Líquida No. B 19 J0 00 107 en octubre de 2006, con recursos provenientes de ingresos autogenerados por concepto de páneles de escenografía, con motivo del "I Congreso Internacional de Derecho Procesal Penal".	19,999.65	19,999.65	0.00
- Afectación Líquida No. B 19 J0 00 108 en octubre de 2006, para la adquisición de cajones de estacionamiento para el Inmueble de Plaza Juárez adicionales a los 57 asignados al mismo.	43,000,000.00	43,000,000.00	0.00
- Afectación Líquida No. B 19 J0 00 119 en noviembre de 2006, con recursos provenientes de ingresos autogenerados para la adquisición de porta gafetes, con motivo del "I Congreso Internacional de Derecho Porcesal Penal".	7,824.60	7,824.60	0.00
- Afectación Líquida No. B 19 J0 00 133 en diciembre de 2006, con recursos provenientes del Fideicomiso del Fondo de apoyo a la Administsración de Justicia para estímulo económico al personal.	31,800,000.00	31,800,000.00	0.00
- Afectación Líquida No. B 19 J0 00 136 en diciembre de 2006, con recursos provenientes de ingresos autogenerados para el estímulo al personal y el pago del 2% sobre nóminas correspondiente.	72,853,499.38	72,853,499.38	0.00
- Afectación Líquida No. B 19 J0 00 153 en diciembre de 2006, con recursos provenientes de ingresos autogenerados del ejercicio 2005, por concepto de compensación especial por sercicios prestados a la administración de justicia .	922,295.93	922,295.93	0.00
- Afectación Líquida No. B 19 J0 00 154 en diciembre de 2006, con recursos provenientes de ingresos autogenerados por concepto de ensobretado, transaldo, seguro e Impuesto al Valor agregado por la adquisición de Vales de Despensa.	2,130,467.76	2,130,467.76	0.00
- Afectación Líquida No. B 19 J0 00 160 en diciembre de 2006, con recursos provenientes de ingresos autogenerados para pago de banca electrónica del banco BBVA BANCOMER.	540.50	540.50	0.00
- Afectación Líquida No. B 19 J0 00 171 en diciembre de 2006, con recursos provenientes de ingresos autogenerados para el pago del 2% sobre nóminas correspondiente al estímulo del personal.	2,293,166.00	2,293,166.00	0.00
- Afectación Líquida No. B 19 J0 00 159 en diciembre de 2006, con recursos provenientes del Gobierno del Distrito Federal para el pago del bono sexenal.	12,467,250.00	12,467,250.00	0.00
- Afectación Líquida No. B 19 J0 00 176 en diciembre de 2006, con recursos provenientes de ingresos autogenerados servicio de banca electrónica del Banco BBV Bancomer, S.A.	1,081.00	1,081.00	0.00
SUMA	2,934,894,559.86	2,934,894,559.86	0.00

A LA HOJA 2

TRIBUNAL SUPERIOR DE JUSTICIA DEL DISTRITO FEDERAL
OFICIALÍA MAYOR
DIRECCIÓN EJECUTIVA DE RECURSOS FINANCIEROS
ANEXO 13

DEFINITIVO

CONCILIACION DEL PRESUPUESTO DISPONIBLE Y EL RESULTADO DEL EJERCICIO DEL EJERCICIO 2006
AL 31 DE DICIEMBRE DEL 2008
(Cifras preliminares y en conciliación)

DE LA HOJA 1				
MENOS:				
- Afectacion Presupuestaria número B 19 J0 00 006 E, del ejercicio 2006, realizada con remanentes del ejercicio 2002, para la adaptación del Archivo Judicial y la Oficialía de Partes Común en Delicias 36 y rehabilitación de los sanitarios públicos de los Juzgados de Primera Instancia de los edificios nuevos anexos a los Reclusoriso Sur, Norte y Oriente en donde se encuentran los Juzgados de Primera Instancia.		1,587,200.00	1,587,200.00	0.00
- Reducción B-19-J0-00-043 de junio de 2006 para obra pública		66,640.00	66,640.00	0.00
- Reducción Líquida B 19 J0 00 169 al 2006 para recalendarizar recursos de diversas metas y submentas del Proyecto de Inversión Institucional provenientes del ejercicio 2002.		11,290,136.71	11,290,136.71	0.00
- Reducción Líquida B 19 J0 00 170 al 2006 de autogenerados de 2002 por supervisión externa para la adaptación del Archivo Judicial en Delicias 36 dentro del Proyecto de Inversión Institucional.		27,999.82	27,999.82	0.00
- Reducción Líquida B 19 J 0 00 172 en diciembre de 2006 para suministro e instalación de una solución integral para la modernización de una estructura tecnológica de los inmuebles ubicados en Rio de la Plata, Torres Gemelas y Presidencia.		53,000,000.00	53,000,000.00	0.00
- Reducción Líquida B 19 J 0 00 173 en diciembre de 2006 para reintegrar estímulo económico no cobrado		78,892.60	78,892.60	0.00
- Reducción Líquida B 19 J 0 00 174 en diciembre de 2006 para la adaptación de la nave del Archivo Judicial en Delicias No. 36.		329,682.75	329,682.75	0.00
- Reducción Líquida B 19 J 0 00 177 en diciembre de 2006 a los recursos canalizados a la realización de la Supervisión externa para la adaptación del Archivo Judicial en Delicias No. 36"		174,771.78	174,771.78	0.00
- Reducción Líquida B 19 J 0 00 178 en diciembre de 2006 a los recursos a los trabajos de pintura antigrafitti en fachadas de edificios nuevos anexos a los Reclusorios Norte, Oriente y Sur.		486,265.80	486,265.80	0.00
- Reducción Líquida B 19 J 0 00 181 en diciembre de 2006 a los recursos destinados edificios y locales		848,621.46	848,621.46	0.00
- Reducción Líquida B 19 J 0 00 182 en diciembre de 2006 a los recursos destinados a Obra Pública		2,437,980.65	2,437,980.65	0.00
- Reducción Líquida B 19 J 0 00 183 en diciembre de 2006 a los recursos para la adquisición de cajones de estacionamiento para el Inmueble de Plaza Juárez adicionales a los 57 asignados al mismo.		43,000,000.00	43,000,000.00	0.00
- Reducción Líquida B 19 J 0 00 184 en diciembre de 2006 a los recursos destinados a Obra Pública		1,943,371.22	1,943,371.22	0.00
		115,271,562.79	115,271,562.79	0.00
		2,819,622,997.07	2,819,622,997.07	0.00
INGRESOS AUTOGENERADOS				
Ingresos por Productos y Aprovechamientos		98,540,208.19	20,513,762.43	-20,513,762.43
MENOS: Adquisición de tres vehículos	457,024.65			
- Ampliación líquida de agosto de 2006, para adquirir seis boletos de avión para los ponentes del "I Congreso Internacional de Derecho Procesal Penal".	70,029.69			
- Ampliación líquida de agosto de 2006, para adquirir seis boletos de avión para los ponentes del "I Congreso Internacional de Derecho Procesal Penal".	13,474.95			
- Ampliación Líquida de septiembre de 2006 para cambio del boleto de regreso para el ponente Juan Carlos Hiters, con motivo de la celebración del Congreso Internacional de Derecho Procesal Penal".	932.76			
- Ampliación Líquida de septiembre de 2006 para la impresión de 45 reconocimietos en opalina blanca y cena para 60 personas, lo anterior con motivo del "I Congreso Internacional de Derecho Procesal Penal".	50,779.17			
- Ampliación Líquida de septiembre 2006 para la adquisición de 45 marcos de vidrio para colocar reconocimientos, carpetas, carpetas de escritorio, renta de equipo de radiocomunicación y gastos a comprobar (alimentos al personal de apoyo logístico). Lo anterior con motivo del "I Congreso Internacional de Derecho Procesal Penal".	117,808.75			
- Ampliación Líquida en septiembre de 2006, para la adquisición de 1000 constancias tamaño carta selección de color opalina holandesa. Lo anterior con motivo del I Congreso Internacional de Derecho Procesal Penal ".	4,600.00			
- Amplicación Líquida en octubre de 2006, para la la foto panorámica con motivo del "I Congreso Internacional de Derecho Porcesal Penal".	10,867.50			
- Ampliación Líquida en octubre de 2006, para reproducción de unidades de master del Programa Interactivo con motivo de los 150 años del H. Tribunal.	11,902.50			
- Ampliación Líquida en octubre de 2006, para páneles de escenografía con motivo del "I Congreso Internacional de Derecho Porcesal Penal".	19,999.65			
- Ampliación Líquida en noviembre de 2006, para la adquisición de porta gafestes con motivo del "I Congreso Internacional de Derecho Porcesal Penal".	7,824.60			
- Ampliación Líquida en diciembre de 2006, para pago de ensobretado, translado, seguro e Impuesto al Valor agregado por la adquisición de Vales de Despensa.	2,130,467.76			
- Ampliación Líquida en diciembre de 2006, para pago de servicio de banca electrónica del banco BBVA BANCOMER. S. A. DE C.V.	540.50			
- Ampliación en diciembre de 2006, con ingresos autogenerados para el estímulo al personal.	72,853,499.38			
- Ampliación en diciembre de 2006, con ingresos autogenerados para el pago del 2% sobre nóminas correspondiente del estímulo.	2,293,166.00			
- Reducción Líquida en diciembre de 2006 por el reintegro estímulo económico no cobrado	-17,553.10			
- Ampliación en diciembre de 2006, con ingresos autogenerados para el pago de servicio de banca electrónica del Banco BBV Bancomer. S.A.	1,081.00			
		78,026,445.76		
OTROS INGRESOS			1,928,762.87	
PRESUPUESTO MODIFICADO		2,819,622,997.07	2,842,065,522.37	-22,442,525.30
PRESUPUESTO EJERCIDO		2,819,546,326.58	2,764,298,724.96	55,247,601.62
DISPONIBLE PRESUPUESTAL DE 2006		**76,670.49**		
RESULTADO DEL EJERCICIO DE 2006			**77,766,797.41**	

A LA HOJA 3

TRIBUNAL SUPERIOR DE JUSTICIA DEL DISTRITO FEDERAL
OFICIALÍA MAYOR
DIRECCIÓN EJECUTIVA DE RECURSOS FINANCIEROS
ANEXO 13

DEFINITIVO

CONCILIACION DEL PRESUPUESTO DISPONIBLE Y EL RESULTADO DEL EJERCICIO DEL EJERCICIO 2006
AL 31 DE DICIEMBRE DEL 2008
(Cifras preliminares y en conciliación)

DE LA HOJA 2		
REINTEGRO DEL EJERCICIO 2006 POR REMANENTES	497,530.13	497,530.13
MENOS:		
- Ampliación en junio del 2007, con ingresos autogenerados para el pago de honorarios al Administrador de Plaza Juárez.		32,990.15
- Rendimientos del estímulo fiscal correspondientes al año 2006 reintegrados al Gobierno del Distrito Federal de conformidad al Convenio Hacendario.		20,480,772.28
- Por la autorización de los gastos realizados por la Lic. Marfa Albarran Montaño		76,670.50
- Terminacion de la obra de reabilitacion de los edificios anexos al Reclusorio Norte, las escalera de emergencia y sus protecciones y los estudios de nivelacion.		10,017,402.05
- Registro de cancelación de las salidas de almacén registradas en 2006, proceso de depuracion a costo promedio por el método de Inventarios Perpetuos.		-41,562,982.08
- Registro de las salidas de almacén del ejercicio valuadas a costo promedio por el método de Inventarios Perpetuos por $38,104,532.25, aplicando al resultado del ejercicio 2006 por $34,752,748.14 y al ejercicio 2002 $3,351,784.11.		34,752,748.14
		23,797,601.04
DISPONIBLE DE 2006 AL 31 DE DICIEMBRE 2008	**76,670.49**	
RESULTADO DEL EJERCICIO DE 2006 AL 31 DE DICIEMBRE DE 2008		**53,969,196.37**

	DISPONIBLE PRESUPUESTAL	**76,670.49**
MAS:	INGRESOS AUTOGENERADOS	0.00
	OTROS INGRESOS	1,928,762.87
	ALMACÉN	0.00
	OBRA EN PROCESO	32,332,805.69
	OBRA EN PROCESO LLEVADA AL COSTO EN 2006	-21,721,913.95
	OBRA EN PROCESO LLEVADA AL COSTO EN 2007	-10,610,891.74
	OBRA PUBLICA LLEVADA A INMUEBLES EN 2007	2,198,745.03
	DIFERENCIA DE EXSOL INGENIERÍA, S. A. DE C.V. POR ANTICIPO DEL 2005	-3,515,630.38
	MOBILIARIO Y MAQUINARIA	48,577,837.93
	VEHÍCULOS TERRESTRES	4,501,763.65
	ANTICIPO A CONTRATISTAS	277,709.41
	DIFERENCIA POR AJUSTES DE REDONDEO	7.87
	GASTOS REALIZADO POR LA LIC. MARFA ALBARRAN MONTAÑO	-76,670.50
	RESULTADO DEL EJERCICIO 2006	**53,969,196.37**

POR LA DIRECCIÓN DE PROGRAMACIÓN Y PRESUPUESTO

LIC. CLARA DÍAZ HERRERA

LIC. ABISBET GUERRERO CERÓN

POR LA DIRECCIÓN DE CONTABILIDAD

LIC. MARÍA DE LA LUZ GARZA MORALES

C.P. MARÍA LUISA GÓMEZ GUERRERO

TRIBUNAL SUPERIOR DE JUSTICIA DEL DISTRITO FEDERAL
OFICIALIA MAYOR
DIRECCION EJECUTIVA DE RECURSOS FINANCIEROS

DEFINITIVO

ANEXO 14
CONCILIACION DEL PRESUPUESTO DISPONIBLE Y EL RESULTADO DEL EJERCICIO 2007
AL 31 DE DICIEMBRE DE 2008
(Cifras preliminares y en conciliación)

	PRESUPUESTO	CONTABILIDAD	DIFERENCIA
PRESUPUESTO MINISTRADO AL 31 DE DICIEMBRE DE 2007	3,010,282,265.84	3,010,282,265.84	0.00
RECURSOS DE CRÉDITO	181,300,000.00		
MÁS:			
AMPLIACIONES LÍQUIDAS AL PRESUPUESTO 2007			
- Afectación Presupuestaria B 19 J0 00 002, con recursos remanentes y autogenerados	3,391,694.46	3,391,694.46	0.00
- Afectación Presupuestaria B 19 J0 00 003, con recursos remanentes	53,000,000.00	53,000,000.00	0.00
- Afectación Presupuestaria B 19 J0 00 005, con autogenerados	32,990.15	32,990.15	0.00
- Afectación Presupuestaria B 19 J0 00 014, con autogenerados	400,824.17	400,824.17	0.00
- Afectación Presupuestaria B 19 J0 00 016, con autogenerados	1,081.00	1,081.00	0.00
- Afectación Presupuestaria B 19 J0 00 024, con remanentes presupuestales y autogenerados	4,639,921.49	4,639,921.49	0.00
- Afectación Presupuestaria B 19 J0 00 031, con remanentes presupuestales y autogenerados	18,440,000.00	18,440,000.00	0.00
- Afectación Presupuestaria B 19 J0 00 037, con autogenerados	8,016.00	8,016.00	0.00
- Afectación Presupuestaria B 19 J0 00 040, con autogenerados	690,000.00	690,000.00	0.00
- Afectación Presupuestaria B 19 J0 00 043, con autogenerados	540.50	540.50	0.00
- Afectación Presupuestaria B 19 J0 00 045, con autogenerados	690,000.00	690,000.00	0.00
- Afectación Presupuestaria B 19 J0 00 048, con autogenerados	540.50	540.50	0.00
- Afectación Presupuestaria B 19 J0 00 049, con autogenerados	690,000.00	690,000.00	0.00
- Afectación Presupuestaria B 19 J0 00 054, con recursos radicados por la Secretaría de Finanzas de Gobierno del D.F. para la adquisición de 175 cajones de estacionamiento en el inmueble adyacente al conjunto "Plaza Juarez", autorizado en los acuerdos 23-38/2006 y 5-21/2007, por $43,000,000.00.			
- Afectación Presupuestaria B 19 J0 00 00065, con ingresos autogenerados para el pago de los servicios de banca electrónica de la institución Bancaria BBVA Bancomer. S. A.	540.50	540.50	0.00
- Afectación Presupuestaria B 19 J0 00 00069, con ingresos autogenerados para la compra de un vehículo para dar servicio a una Sala.	163,976.20	163,976.20	0.00
- Afectación Presupuestaria B 19 J0 00 0073, con ingresos autogenerados, para la adquisición de diversos materiales e insumos para el adecuado funcionamiento del Inmueble de Plaza Juárez	40,722.94	40,722.94	0.00
- Afectación Presupuestaria B 19 J0 00 075, con ingresos autogenerados para el curso denominado "Reorientación del Esfuerzo operativo : Juzgados y Salas de Exelencia".	2,070,000.00	2,070,000.00	0.00
- Afectación Presupuestaria B 19 J0 00 080, con ingresos autogenerados para atender los requerimientos del CENDI que se ubica en el inmueble de plaza Juárez, con motivo de su puesta en funcionamiento.	114,866.60	114,866.60	0.00
- Afectación Presupuestaria B 19 J0 00 086, con autogenerados para pago del servicio de banca electrónica del Banco BVA Bancomer.	1,081.00	1,081.00	0.00
- Afectación Presupuestaria B 19 J0 00 092 de agosto, con ingresos autogenerados para el curso denominado "Reorientación del Esfuerzo operativo : Juzgados y Salas de Exelencia".	1,380,000.00	1,380,000.00	0.00
- Afectación Presupuestaria B 19 J0 00 094 de agosto, con recursos remanentes de ejercicios anteriores para la "Rehabilitación de instalaciones eléctricas en los inmuebles de Niños Héroes No. 132 (Edificio principal y Torres Gemelas)".	2,332,147.79	2,332,147.79	0.00
- Afectación Presupuestaria B 19 J0 00 102 de agosto, con recursos autogenerados para la adquisición de gabinetes para el CENDI que se ubica en el inmueble de plaza Juárez, con motivo de su puesta en funcionamiento.	6,670.00	6,670.00	0.00
- Afectación Presupuestaria B 19 J0 00 104 de agosto, con ingresos autogenerados para el curso denominado "Reorientación del Esfuerzo operativo : Juzgados y Salas de Exelencia".	690,000.00	690,000.00	0.00
- Afectación Presupuestaria B 19 J0 00 113 de septiembre, con ingresos autogenerados para el curso denominado "Reorientación del Esfuerzo operativo : Juzgados y Salas de Exelencia".	690,000.00	690,000.00	0.00
- Afectación Presupuestaria B 19 J0 00 0119 de septiembre, con autogenerados para pago del servicio de banca electrónica del Banco BVA Bancomer.	540.50	540.50	0.00
- Afectación Presupuestaria B 19 J0 00 0123 de septiembre, con ingresos autogenerados para el curso denominado "Reorientación del Esfuerzo operativo : Juzgados y Salas de Exelencia".	690,000.00	690,000.00	0.00
- Afectación Presupuestaria B 19 J0 00 0127, con los rendimientos generados por los $510 millones de pesos transferos al Gobierno del Distrito Federal para la construcción del inmueble ubicado en Plaza Juárez, por un monto de $2,333,176.57.			
- Afectación Presupuestaria B 19 J0 00 0125, con ingresos autogenerados para atender los requerimientos del CENDI que se ubica en el inmueble de plaza Juárez, con motivo de su puesta en funcionamiento.	28,160.73	28,160.73	0.00
- Afectación Presupuestaria B 19 J0 00 0132 de octubre, con autogenerados para pago del servicio de banca electrónica del Banco BVA Bancomer y la anualidad de Banamex.	3,991.21	3,991.21	0.00
- Afectación Presupuestaria B 19 J0 00 0135 de octubre, con autogenerados para pago a la Secretaria de Desarrollo Social Urbano y Vivienda por concepto de aprovechamientos en materia de vialidad, agua y drenaje con motivo de la contruccion del nuevo edificio del Servico Médico Forense.	249,203.81	249,203.81	0.00
- Afectación Presupuestaria B 19 J0 00 0142 de octubre, complemento de 5.2 por $744,742.51.			
- Afectación Presupuestaria B 19 J0 00 0144 de octubre, con autogenerados para efecto de registrar la erogacion realizada a la empresa "Excelencia en Consutoria S.A. de C.V. relativo al proyecto denominado "Reorientacion del esfuerzo operativo: juzgados y Salas de Excelencia".	1,380,000.00	1,380,000.00	0.00
- Afectación Presupuestaria B 19 J0 00 0148 de noviembre, con autogenerados para pago del servicio de banca electrónica del Banco BVA Bancomer.	540.50	540.50	0.00
- Afectación Presupuestaria B 19 J0 00 0149 de noviembre2007, por $140,000,000.00 dado por el Gobierno del Distrito Federal, de los cuales $120,000,000.00, seran para el Fondo de Retiro de Magistrados y $20,000,000.00 para el retiro de Jueces.			
- Afectación Presupuestaria B 19 J0 00 0151 de noviembre 2007 para los requerimientos de la politica salarial por un monot de $15,335,7330.60 otorgado por el Gobierno del Distrito Federal.			

A LA HOJA 2

TRIBUNAL SUPERIOR DE JUSTICIA DEL DISTRITO FEDERAL
OFICIALIA MAYOR
DIRECCION EJECUTIVA DE RECURSOS FINANCIEROS

DEFINITIVO

ANEXO 14
CONCILIACION DEL PRESUPUESTO DISPONIBLE Y EL RESULTADO DEL EJERCICIO 2007
AL 31 DE DICIEMBRE DE 2008
(Cifras preliminares y en conciliación)

DE LA HOJA 1

- Afectación Presupuestaria B 19 J0 00 0165 de diciembre 2007 para el Estimulo Economico de del ejercicio 2007, efectuado con recursos provenientes de Fideicomiso del Fondo para la Administracion de Justicia por $123,631,996.39 y de recursos autogenerados $35,040,000.00.	158,671,996.39	158,671,996.39	0.00
- Afectación Presupuestaria B 19 J0 00 0166 de diciembre 2007 para la politica salarial del orden de $56,754,178.65.			
- Afectación Presupuestaria B 19 J0 00 0168 de diciembre 2007 proveniente de recursos autogenerados para registrar las erogaciones realizadas por la imprtición de curso relativos al proyecto "Reorientación del esfuerzo operativo: Juzgados y Salas de Excelencia".	655,500.00	655,500.00	0.00
- Afectación Presupuestaria B 19 J0 00 0170 de diciembre 2007 proveniente de remanentes de ejercicios anteriores para requerimientos referentes a la contruccion de Escaleras de Emergencia, rehabilitacion de sanitarios públicos de los edificios antiguos anexos al Reclusorio Norte y Oriente, reabilitacion de Plazas Centrales (interiores) de los edificios nuevos anexos a los Reclusorios Norte, Sur, y Oriente.	1,601,722.88	1,601,722.88	0.00
- Afectación Presupuestaria B 19 J0 00 0175 de diciembre 2007 proveniente de recursos autogenerados para registrar las erogaciones realizadas por la imprtición de curso relativos al proyecto "Reorientación del esfuerzo operativo: Juzgados y Salas de Excelencia".	138,000.00	138,000.00	0.00
- Afectación Presupuestaria B 19 J0 00 0182 de diciembre 2007 proveniente de recursos autogenerados del ejercio 2007 y de ejercicos anterores, para la adquisicion de mobiliario e instrumental médico para el funcionamiento del Servicio Médico Forense.	2,008,975.64	2,008,975.64	0.00
- Afectación Presupuestaria B 19 J0 00 0176 de diciembre 2007 proveniente de recursos autogenerados para pago del servicio de banca electrónica del Banco BVA Bancomer.	540.50	540.50	0.00
- Afectación Presupuestaria B 19 J0 00 0181 de diciembre 2007 proveniente de recursos autogenerados del ejercio 2007 y de ejercicos anterores, para cubrir el gasto de ensobretado, traslado de vales de despensa de fin de año y del empleado del mes.	2,931,793.47	2,931,793.47	0.00
- Afectación Presupuestaria B 19 J0 00 0183 de diciembre 2007 proveniente de recursos autogenerados para complemento de la adquisición de los cajones es estacionameinto del Inmuble de Plaza Juárez.	7,088,099.90	7,088,099.90	0.00
- Afectación Presupuestaria B 19 J0 00 0184, con rendimientos generados por los $510 millones de pesos transferidos por el Gobierno del Distrito Federal para la contrucción del Inmueble ubicado en Plaza Juáres, por un monto de $2'160187.51.			
- Afectación Presupuestaria B 19 J0 00 0192 de diciembre 2007 proveniente del Fideicomiso del Fondo de Apoyo para la Administracion de Justicia del Distrito Federal para cubrir el 2% sobre nominas de diciembre 2007.	1,465,121.93	1,465,121.93	0.00
- Afectación Presupuestaria B 19 J0 00 0194 de diciembre 2007 proveniente de recursos autogenerados para trabajos de remodelación del Centro de Convivencia Infantil Supervisada.	392,899.58	392,899.58	0.00
- Afectación Presupuestaria B 19 J0 00 0195 de diciembre 2007 proveniente de recursos autogenerados.	2,079.98	2,079.98	0.00
SUMA	3,458,367,046.16	3,277,067,046.16	181,300,000.00

MENOS:

- Afectación Presupuestaria B 19 J0 00 095 de agosto, reduciendo el presupuestos del Tribunal con el objeto que la Secretaría de Obras Públicas de la Secretaría de Finanzas del Gobierno del Distrito Federal, realice los trabajos relativos a la adquisición, instalación y puesta en operación del Sistema de Tratamientos de Aguas Residuales de tipo biológico denominado "Lave en Mano" en la nueva sede del Servicio Médico Forense $442,750.00.			
- Afectación Presupuestaria B 19 J0 00 0187 de diciembre 2007 proveniente de recursos autogenerados, transferidos por el Fideicomiso y de remanatentes de ejercicios anteriores.	9,718,597.74	9,718,597.74	0.00
- Afectación Presupuestaria B 19 J0 00 0196 de diciembre 2007 proveniente de recursos del ejercicio 2003.	94,527.09	94,527.09	0.00
	3,448,553,921.33	3,267,253,921.33	181,300,000.00

INGRESOS POR PRODUCTOS Y APORVECHAMIENTOS	89,678,782.92	14,354,051.42	-14,354,051.42
MENOS:			
- Recursos ampliados al presupuesto 2007 con afectación número B 19 J0 00 002	193,694.19		
- Recursos ampliados al presupuesto 2007 con afectación número B 19 J0 00 005	32,990.15		
- Recursos ampliados al presupuesto 2007 con afectación número B 19 J0 00 014	400,824.17		
- Recursos ampliados al presupuesto 2007 con afectación número B 19 J0 00 016	1,081.00		
- Recursos ampliados al presupuesto 2007 con afectación número B 19 J0 00 024	174,771.78		
- Recursos ampliados al presupuesto 2007 con afectación número B 19 J0 00 031	2,900,000.00		
- Recursos ampliados al presupuesto 2007 con afectación número B 19 J0 00 037	8,016.00		
- Recursos ampliados al presupuesto 2007 con afectación número B 19 J0 00 040	690,000.00		
- Recursos ampliados al presupuesto 2007 con afectación número B 19 J0 00 043	540.50		
- Recursos ampliados al presupuesto 2007 con afectación número B 19 J0 00 045	690,000.00		
- Recursos ampliados al presupuesto 2007 con afectación número B 19 J0 00 048	540.50		
- Recursos ampliados al presupuesto 2007 con afectación número B 19 J0 00 049	690,000.00		
- Recursos ampliados al presupuesto 2007 con afectación número B 19 J0 00 065	540.50		
- Recursos ampliados al presupusto 2007 con afectación número B 19 J0 00 069	163,976.20		
- Recursos ampliados al presupusto 2007 con afectación número B 19 J0 00 073	40,722.94		
- Recursos ampliados al presupusto 2007 con afectación número B 19 J0 00 075	2,070,000.00		
- Recursos ampliados al presupusto 2007 con afectación número B 19 J0 00 080	114,866.60		
- Rendimientos del estímulo fiscal correspondientes al año 2006 reintegrados al Gobierno del Distrito Federal de conformidad al Convenio de Colaboración por el Estímulo Fiscal derivado de los Decretos del 23 marzo de 2003.	14,934,361.17		
- Recursos ampliados en agosto al presupusto 2007 con afectación número B 19 J0 00 086	1,081.00		
- Recursos ampliados en agosto al presupusto 2007 con afectación número B 19 J0 00 092	1,380,000.00		
- Recursos ampliados en agosto al presupusto 2007 con afectación número B 19 J0 00 102	6,670.00		
- Recursos ampliados en agosto al presupuesto 2007 con afectación número B 19 J0 00 104	690,000.00		
- Recursos ampliados en septiembre al presupuesto 2007 con afectación número B 19 J0 00 0113	690,000.00		
- Recursos ampliados en septiembre al presupuesto 2007 con afectación número B 19 J0 00 0119	540.50		
- Recursos ampliados en septiembre al presupuesto 2007 con afectación número B 19 J0 00 0123	690,000.00		
- Recursos ampliados en septiembre al presupuesto 2007 con afectación número B 19 J0 00 0125	28,160.73		

A LA HOJA 3

TRIBUNAL SUPERIOR DE JUSTICIA DEL DISTRITO FEDERAL
OFICIALIA MAYOR
DIRECCION EJECUTIVA DE RECURSOS FINANCIEROS

DEFINITIVO

ANEXO 14
CONCILIACION DEL PRESUPUESTO DISPONIBLE Y EL RESULTADO DEL EJERCICIO 2007
AL 31 DE DICIEMBRE DE 2008
(Cifras preliminares y en conciliación)

	DE LA HOJA 2				
-	Recursos ampliados en octubre al presupuesto 2007 con afectación número B 19 J0 00 0132	3,991.21			
-	Recursos ampliados en octubre al presupuesto 2007 con afectación número B 19 J0 00 0135	249,203.81			
-	Recursos ampliados en octubre al presupuesto 2007 con afectación número B 19 J0 00 0144	1,380,000.00			
-	Afectación Presupuestaria B 19 J0 00 0148 de noviembre, con autogenerados.	540.50			
-	Afectación Presupuestaria B 19 J0 00 0165 de diciembre, con autogenerados.	35,040,000.00			
-	Afectación Presupuestaria B 19 J0 00 0168 de diciembre, con autogenerados.	655,500.00			
-	Afectación Presupuestaria B 19 J0 00 0175 de diciembre, con autogenerados.	138,000.00			
-	Afectación Presupuestaria B 19 J0 00 0176 de diciembre, con autogenerados.	540.50			
-	Afectación Presupuestaria B 19 J0 00 0181 de diciembre 2007con autogenerados	2,931,793.47			
-	Afectación Presupuestaria B 19 J0 00 0182 de diciembre 2007, con autogenerados.	848,704.62			
-	Afectación Presupuestaria B 19 J0 00 0183 de diciembre 2007, con autogenerados.	7,088,099.90			
-	Afectación Presupuestaria B 19 J0 00 0194 de diciembre 2007, con autogenerados.	392,899.58			
-	Afectación Presupuestaria B 19 J0 00 0195 de diciembre 2007, con autogenerados.	2,079.98			
	SUMA DE REDUCCIONES A LOS AUTOGENERADOS	75,324,731.50			
OTROS INGRESOS				100,974.05	
	PRESUPUESTO PROGRAMADO AL PERIODO		3,448,553,921.33	3,281,708,946.80	166,844,974.53
MENOS:	PRESUPUESTO EJERCIDO		3,236,466,911.06	3,110,108,886.21	126,358,024.85
			3,236,466,911.06	3,110,108,886.21	126,358,024.85
DISPONIBLE PRESUPUESTAL DEL EJERCICIO 2007			**212,087,010.27**		
RESULTADO DEL EJERCICIO DEL EJERCICIO 2007				**171,600,060.59**	
MENOS:					
-	Afectación Presupuestaria B 19 J0 00 028 en marzo de 2008, para suministro y colicación de plafón en el Reclusorio Norte, proveniente de remanentes del ejercicio 2007.		1,000,000.00	1,000,000.00	
-	Afectación Presupuestaria B 19 J0 00 029 en abril de 2008, para la remodelación del vestíbulo de acceso del inmueble ubicado en Río de la Plata Núm. 48, proveniente de remanentes del ejercicio 2007 .		400,000.00	400,000.00	
-	Afectación Presupuestaria B 19 J0 00 039 en abril de 2008, para la adquisisción de mobiliario en acero inoxidable para el Servicio Médico Forense, proveniente de remanentes del ejercicio 2007.		2,600,012.00	2,600,012.00	
-	Afectación Presupuestaria B 19 J0 00 057 en mayo de 2008, para la remodelación de los Edificios Antiguos anexos al Reclusorio Sur, conclusión de la cuarta etapa del inmueble de Plaza Juarez, señalizaciones en todos los inmuebles delTribunal y diseño de Imagen Institucional, proveniente de de remanentes del ejercicio 2007.		11,200,000.00	11,200,000.00	
-	Afectación Presupuestaria B 19 J0 00 070, en junio de 2008, con remanentes de ejercicios anteriores de 2007, para la adquicición de mobiliario en acero inoxicable para el equipamiento del Servicio Médico Forense.		2,075,732.83	2,075,732.83	
-	Afectación Presupuestaria B 19 J0 00 088 en junio de 2008, para el equipamiento del Servicio Médico Forense, con recursos remanentes del ejercicio 2007.		1,599,067.00	1,599,067.00	
-	Afectación Presupuestaria B 19 J0 00 90, en julio de 2008, proveniente de remanentes del ejercicio de 2007, destinado a la adquisición de quipo de Rayos "X" para la nueva cede del Servicio Médico Forense.		2,325,188.17	2,325,188.17	
-	Afectación Presupuestaria B 19 J0 00 196, en noviembre de 2008, con remanentes del ejercicio 2007, destinado a la adquisición de elevadores para el inmueble ubicado en Río de la Plata No. 48 .		4,080,000.00	4,080,000.00	
-	Afectación Presupuestaria B 19 J0 00 275 en diciembre de 2008, proveniente de remanetes del ejercicio 2007, para la adquisición de elevadores del inmueble ubicado e Río de la Plata Núm. 48.		232,224.00	232,224.00	
MAS:					
	Afectación Presupuestaria B 19 J0 00 280 en diciembre de 2008, de reducción para regresar los recursos del año 2007, por $8,000,000.00 para la remodelación de los Edificios antiguios anexos al Reclusorio Sur, de los cuales $4,600,000.00 provienen del 2007 CON DIGITO 21, así como $2'000,000.00 para el dígito 22(de conformidad a la afectacion 57/2008), y $1.400.000.00 corresponden al 2003 (afectacion 72/2008).		6,600,000.00	6,600,000.00	
DISPONIBLE PRESUPUESTAL DEL EJERCICIO 2007 AL 31 DE DICIEMBRE 2008			**193,174,786.27**		
RESULTADO DEL EJERCICIO 2007 AL 31 DE DICIEMBRE DE 2008				**152,687,836.59**	

	DISPONIBLE PRESUPUESTAL DEL EJERCICIO 2007	**193,174,786.27**
MÁS:		
	INGRESOS AUTOGENERADOS	14,354,051.42
	DIFERENCIAS DE REDONDEO	-0.74
	ALMACEN	16,450,963.65
	ANTICIPO A CONTRATISTAS	58,339.18
	OBRA EN PROCESO	20,872,948.27
	OBRA PUBLICA LLEVADA AL COSTO	-17,760,895.07
	INCREMENTO DE INMUEBLES POR OBRA PUBLICA	-3,112,053.20
	MOBILIARIO Y EQUIPO Y MAQUINARIA	58,980,717.45
	INMUEBLES	50,868,005.31
	OTROS INGRESOS	100,974.05
	RECURSOS DE CRÉDITO	-181,300,000.00
	RESULTADO DEL EJERCICIO 2007	**152,687,836.59**

POR LA DIRECCIÓN DE PROGRAMACIÓN Y PRESUPUESTO

LIC. CLARA DÍAZ HERRERA

LIC. ARISBET GUERRERO CERÓN

POR LA DIRECCIÓN DE CONTABILIDAD

LIC. MARÍA DE LA LUZ GARZA MORALES

C.P. MARÍA LUISA GÓMEZ GUERRERO

Nota: Dentro del Presupuesto autorizado por la Asamblea Legislativa del Distrito Federal, se encuentran contenidos $ 181,300,000.00 correspondientes a Crédito, mismos que no han sido redicados a este Tribunal en virtud de que el proceso de gestión adm

NOTAS A LOS ESTADOS FINANCIEROS

A efecto de dar cumplimiento a lo establecido en el Capítulo III del Acuerdo General 15-11/2005, emitido por el Pleno del Consejo de la Judicatura del Distrito Federal, se presentan los Estados Financieros del Tribunal Superior de Justicia del Distrito Federal, elaborados en base acumulativa, lo anterior, con la finalidad de fortalecer la transparencia y disciplina en el manejo de los recursos públicos, la administración financiera y su registro contable, es así que la información financiera que se registra en la contabilidad de este Órgano de Gobierno del Distrito Federal, cumple con los Principios de Contabilidad Gubernamental, fundamentos esenciales para el registro de las operaciones y su presentación en los estados financieros, los cuales coadyuvan en la presentación oportuna de los mismos, basados en el razonamiento del registro de las operaciones, lo que promueve la eficiencia operacional y adherencia a la Normatividad vigente.

Se precisa que la contabilidad del Tribunal Superior de Justicia del Distrito Federal, presenta valores históricos de conformidad con lo establecido en el Principio de Contabilidad Gubernamental Costo Histórico, que señala que los bienes se deben registrar a su costo de adquisición o a su valor estimado, en caso de que sean producto de una donación, expropiación o adjudicación.

Las siguientes Notas a los Estados Financieros dan explicación y aclaración a los rubros que a continuación se detallan:

ESTADO DE SITUACIÓN FINANCIERA

I. ACTIVO CIRCULANTE.

1.- BANCOS. $476,963,824.61

El saldo de esta cuenta representa el activo con mayor liquidez del H. Tribunal, que corresponde a los recursos ministrados del Presupuesto Autorizado por la Asamblea Legislativa del Distrito Federal en el Decreto de Presupuesto de Egresos del Distrito Federal para el ejercicio

050

2008 al mes de diciembre, así como los recursos derivados de las modificaciones programático – presupuestales autorizadas al mismo mes, que no han sido ejercidos o pagados al cierre del periodo que se informa; los ingresos captados por Derechos, Productos y Aprovechamientos no aplicados en el periodo; y los remanentes de ejercicios anteriores, estos últimos de conformidad al artículo 383 del Código Financieros del Distrito Federal.

Su integración por número de cuenta e institución bancaria se muestra en el ANEXO 1. Es importante mencionar que este saldo, se verá disminuido por el monto total del pasivo registrado a la misma fecha, en el momento de su pago.

En relación con el ANEXO 1, es importante destacar que la cuenta bancaria 143312-1 con un saldo de $40,364,507.87, la cual debe conservar un saldo mínimo de 40.0 millones de pesos establecido por la Institución Bancaria correspondiente, de conformidad a lo establecido en el Contrato marco, suscrito por este Tribunal y el Consejo de la Judicatura del Distrito Federal, para proporcionar los servicios bancarios requeridos por el Tribunal y el Consejo, bajo el esquema de reciprocidad Bancaria. En dicho Contrato se establece el pago de rendimientos en esta cuenta equivalente al 50% de la tasa de referencia de Cetes a 28 días.

Se menciona que en las otras cuentas que el Tribunal y el Consejo tienen incorporadas al contrato marco referido con anterioridad, el pago de rendimientos es equivalente al 100% del promedio mensual de la tasa de referencia de Cetes a 28 días.

2.- DEUDORES DIVERSOS. $259,586.95

El saldo de esta cuenta se integra por diversos gastos a comprobar que son otorgados a personal del Tribunal Superior de Justicia del Distrito Federal, su integración se muestra en el ANEXO 2, entre los que se mencionan:

A) Los gastos a comprobar mediante los cuales la titular de la Dirección Ejecutiva de Recursos Materiales, da cumplimiento a diversos Acuerdos del Pleno del Consejo, por un monto de $234,607.31 que principalmente corresponden a:

- La Cantidad de $232,103.31 por concepto de transporte, hospedaje y alimentación para Servidores Públicos que asistirán a diversas comisiones designadas por el Pleno del Consejo de la Judicatura del Distrito Federal que se efectuaron durante los meses de septiembre, octubre, noviembre y diciembre del ejercicio 2008 entre los que se encuentran: XXXII Congreso Nacional de Tribunales Superiores de Justicia; 12ª Feria del libro Jurídico en el estado de Tabasco; XI Congreso Nacional de Abogados; VIII Congreso Nacional de Mediación; XV Congreso Internacional de Derecho Familiar; Reunión Internacional de Estrategias sobre los Derechos Económicos, Sociales y Culturales y Asamblea de la Red-Des; 1er Foro Regional de Difusión del Código Modelo el Proceso Penal Acusatorio para los Estados de la Federación;.
- El importe de $2,504.00 por concepto de publicación de licitaciones públicas.

B) La cantidad de $10,000.00 otorgados a la Directora de orientación Ciudadana y Derechos Humanos a efecto de contar con los servicios de un Traductor en lengua otomí en un juzgado en materia penal , así como pago de viáticos para la Organización de Traductores, Interpretes Interculturales y Gestores en Lenguas Indígenas, A. C..

C) La cantidad de $5,766.50 otorgados al Director de Mantenimiento y Servicios del H. Tribunal, con motivo del 1er Informe de Labores del Magistrado Presidente.

D) El importe $9,077.76 proporcionado al Exdirector Ejecutivo de Recursos Materiales con objeto de cubrir los gastos relativos a hospedaje, transportación y viáticos de los funcionarios que asistieron a las 7ª Jornadas Nacionales sobre Victimas del Delito y Derechos Humanos, Seguridad Pública.

E) Las cantidades de $109.30 y $26.08 que por concepto de comisiones pendientes de bonificación adeudan Scotiabank Inverlat, S. A. y Santander, S. A. respectivamente.

F) El monto de $21,030.00 importe del hospedaje de los funcionarios que asistieron al XI Congreso Nacional de Abogados, denominado Propuestas Concretas para Enriquecer el Orden Jurídico, a Hotelera del Sureste.

3.- ALMACÉN. $42,326,954.37

Al cierre del mes de diciembre del ejercicio 2008, el saldo de esta cuenta tuvo una variación de $6'402,541.16, con respecto al cierre del ejercicio 2007, quedando un saldo de $42'326,954.37, el cual representa el monto de los insumos existentes al cierre del presente ejercicio fiscal.

La valuación de las existencias de bienes consumibles se presenta a costo promedio mediante el método de inventarios perpetuos de conformidad con el artículo 551 del Código Financiero del Distrito Federal, así como el artículo 46 del Acuerdo General 7-43/2008, emitido por el Pleno del Consejo de la Judicatura del Distrito Federal.

Se precisa que de conformidad con lo establecido en el Artículo 51 fracción I, del Acuerdo General 7-43/2008, emitido por el Pleno del Consejo de la Judicatura del Distrito Federal, durante los primeros 15 días del mes de enero de cada año se realizará el levantamiento del inventario total al activo circulante. Se informa en virtud de que a la fecha de emisión de los presentes estados financieros no ha concluido dicho procedimiento el resultado del mismo será contenido en el Informe de Cuenta Pública 2008.

II. A C T I V O F I J O.

4- - MOBILIARIO Y EQUIPO	**$382'445,991.48**
- MAQUINARIA, HERRAMIENTAS Y APARATOS	**35'382,733.15**
- COLECCIONES CIENTÍFICAS, ARTÍSTICAS Y LITERARIAS	**418,650.00**

En relación al "Activo Fijo", los montos que se presentan en el Estado de Situación Financiera al 31 de diciembre de 2008 (Cifras preliminares), reflejan las adquisiciones realizadas durante el periodo de 2000 a 2008; así como el registro de los bienes adquiridos por el Tribunal durante los años 1991 a 1999, antes de la autonomía de este H. Tribunal respecto del Gobierno del Distrito Federal en materia de manejo presupuestal, lo anterior, en virtud de las facturas correspondientes fueron entregadas por dicho Gobierno, y los bienes se encuentran inventariados por la Dirección Ejecutiva de Recursos Materiales, permitiendo con ello, reducir el monto de reflejado en cuenta de orden en sentido informativo. Dicho saldo se ha visto disminuido por el registro de las bajas autorizadas por el Comité correspondiente.

Se precisa que el Gobierno del Distrito Federal ha comunicado que de los ejercicios 1990 hacia atrás no le es posible proporcionar a este H. Tribunal las facturas correspondientes a bienes muebles, por lo que su presentación en la información financiera será cuentas de orden.

5.- INMUEBLES	**$520'821,611.79**

La cuenta de Inmuebles presenta el costo a valor de adquisición de los inmuebles que son propiedad del Tribunal Superior de Justicia del Distrito Federal, más la capitalización a dichos inmuebles por las obras ejecutadas, incluyendo la adaptación o remodelación de los mismos. ANEXO 3.

Cabe mencionar que en lo que respecta a los inmuebles que el Tribunal tiene en uso bajo su responsabilidad, no se incluyen en este rubro por ser propiedad del Gobierno del Distrito Federal, mismos que se reflejan en Cuentas de Orden, precisando que el Comité del Patrimonio Inmobiliario el Gobierno del Distrito Federal en el mes de noviembre del ejercicio 2007, asignó los mismos de manera formal al Tribunal Superior de Justicia del Distrito Federal.

III. O T R O S A C T I V O S.

6.- FONDO REVOLVENTE $86,913.73

Los recursos destinados al Fondo Revolvente se encuentran bajo la responsabilidad de las áreas autorizadas, mediante Acuerdo Plenario 5-03/08, los cuales son destinados para afrontar los gastos urgentes y de poca cuantía. Cabe mencionar que su operación y control se realiza mediante la cuenta de cheques número 7889240 del Tribunal en el banco Scotiabank, S. A., su integración se observa en el ANEXO 4.

7.- ACTIVOS EN CONVENIO DE COLABORACIÓN $116,000,000.00

El monto reflejado en esta cuenta representa los recursos de remanentes presupuestales del ejercicio 2003 y 2004 autorizados por el Consejo de la Judicatura del Distrito Federal, así como por la Asamblea Legislativa del Distrito Federal, destinados al Inmueble que se construyo en beneficio del Tribunal en el Proyecto denominado "Plaza Juárez", con base en el Convenio de Colaboración que fue suscrito

por el Presidente del Tribunal Superior de Justicia del Distrito Federal, asistido en la firma por los Consejeros Integrantes del Pleno del Consejo de la Judicatura del Distrito Federal y el Jefe de Gobierno del Distrito Federal.

En octubre de 2004 se transfirieron al Gobierno del Distrito Federal para el "Proyecto Plaza Juárez" $65,200,000.00 (SESENTA Y CINCO MILLONES DOSCIENTOS MIL PESOS 00/100, M. N.), en cumplimiento al acuerdo 33-38/2004, con recursos provenientes de remanentes del ejercicio 2003.

En marzo de 2005 se transfirieron al Gobierno del Distrito Federal para el "Proyecto Plaza Juárez" $50,800,000.00 (CINCUENTA MILLONES OCHOCIENTOS MIL PESOS 00/100, M. N.), en cumplimiento al Acuerdo 35-11/2005, con recursos provenientes de remanentes del ejercicio 2004.

Se aclara que una vez que sea escriturada la propiedad del inmueble a favor del Tribunal, se hará la reclasificación correspondiente.

Cabe mencionar que también se transfirió para el mismo Proyecto el saldo representado en cuentas de orden por un importe de $338'131,903.80.

IV. P A S I V O C I R C U L A N T E.

8.- DESCUENTOS Y PERCEPCIONES A FAVOR DE TERCEROS $145'490,317.45

Su integración se muestra en el ANEXO 6 y corresponde a las retenciones y cuotas patronales derivadas en su mayoría por las nóminas pagadas por el H. Tribunal.

Se tiene una contingencia fiscal no cuantificada proveniente de diciembre de 2004, correspondiente al monto total de actualización y recargos que este H. Tribunal tendría que pagar, en caso de no llegar a un acuerdo con las Autoridades Hacendarías, en relación con las retenciones del Impuesto sobre la Renta retenido a los trabajadores, considerando como un estimulo fiscal.

Al respecto, el Consejo de la Judicatura del Distrito Federal, suscribió un Convenio de Colaboración con el Gobierno del Distrito Federal, a efecto de establecer los mecanismos mediante los cuales el Tribunal y el Consejo remitirían al Gobierno, los recursos derivados del estimulo fiscal del periodo que abarca de diciembre de 2004 a diciembre de 2006, así como los rendimientos generados por dichos recursos, autorizado mediante Acuerdos Plenarios 3-25/2007 y 9-29/2007, emitidos en sesiones de fecha 4 de junio y 11 de julio de 2007.

De lo anterior, se desprende que el Tribunal cuenta con un registro denominado "Recursos en Convenio Hacendario" por un monto de $435'084,932.81, reconociendo en renglón por separado al titular de las prerrogativas fiscales.

A la fecha de la emisión de los estados financieros, no se tiene conocimiento de reclamación alguna al respecto.

V. P A T R I M O N I O.

9.- RESULTADOS DE EJERCICIOS ANTERIORES $555'342,207.35

El saldo total de $553´342,207.35, se integra de la siguiente forma: resultado del año 2002 $32'196,026.60, ANEXO 9; del ejercicio 2003 $178'320,340.48, ANEXO 10; del ejercicio 2004 $86'424,542.68, ANEXO 11; del ejercicio 2005 $51'744,264.63, ANEXO 12; y del ejercicio 2006 $53'969,196.37, ANEXO 13 y del ejercicio 2007 $152'687,836.59 ANEXO 14.

10.- RESULTADO DEL EJERCICIO $359'320,663.56

Corresponde al Resultado del cierre por el periodo del 1º de enero al 31 de diciembre de 2008, su saldo representa la diferencia entre los ingresos percibidos y los egresos efectuados registrados en el Costo de Operación de Programas, así como los gastos que se deriven de los pasivos al cierre que se informa, obteniendo como resultado $359'320,663.56.

VI. CUENTAS DE ORDEN

11.- FOSEG PROYECTO PLAZA JUÁREZ $357'969,903.80
FONDOS TRANSFERIDOS FOSEG PROYECTO PLAZA JUÁREZ $(357'969,903.80)

En cumplimiento al Acuerdo Plenario 37-24/2003, emitido por el Consejo de la Judicatura del Distrito Federal el 30 de abril del 2003 y el Acuerdo 16 del Comité Técnico del Fideicomiso de Administración e Inversión denominado "Fondo de Seguridad Pública del Distrito Federal (FOSEGDF)", se transfirieron al Gobierno del Distrito Federal para la ejecución del proyecto denominado "PLAZA JUÁREZ", los recursos que hasta el mes de septiembre 2003 formaban parte del saldo de la cuenta de Fideicomisos por $144,797,465.00 (CIENTO CUARENTA Y CUATRO MILLONES SETECIENTOS NOVENTA Y SIETE MIL CUATROCIENTOS SESENTA Y CINCO PESOS 00/100 M. N.) y que corresponde a los asignados a este H. Tribunal en el ejercicio fiscal de 2001 para el Fideicomiso en mención. Asimismo se acumulan al monto mencionado $100,300,701.00 (CIEN MILLONES TRESCIENTOS MIL SETECIENTOS UN PESOS, 00/100 M. N.) por el ejercicio 2002 y $18,053,162.00 (DIECIOCHO MILLONES CINCUENTA Y TRES MIL CIENTO SESENTA Y DOS PESOS 00/100, M. N.), asimismo, en el presente ejercicio se trasfirieron al FOSEGDF $50,180,575.80 (CINCUENTA MILLONES CIENTO OCHENTA MIL QUINIENTOS SETENTA Y CINCO PESOS 80/100, M. N.) y $24,800,000.00 (VEINTICUATRO MILLONES OCHOCIENTOS MIL PESOS 00/100 M. N.), y $19,838,000.00 (DIECINUEVE MILLONES OCHOCIENTOS TREINTA Y OCHO MIL PESOS 00/100 M. N.), lo que hace un total de $357,969,903.80 (TRESCIENTOS CINCUENTA Y SIETE MILLONES NOVECIENTOS SESENTA Y NUEVE MIL NOVECIENTOS TRES PESOS 80/100, M. N.), importe que se registra en cuentas de orden en octubre 2003, para que sean considerados estos recursos en tanto se escritura el inmueble ocupa el Tribunal Superior de Justicia del Distrito Federal en el "Proyecto Plaza Juárez".

Se aclara que una vez que sea escriturada la propiedad del inmueble a favor del Tribunal, se hará la reclasificación correspondiente.

ESTADO DE RESULTADOS.

1- INGRESOS POR DERECHOS, PRODUCTOS Y APROVECHAMIENTOS $36'035,717.70

La integración de los ingresos por Derechos, Aprovechamientos y Productos disponibles del ejercicio 2008 es la siguiente:

-	Venta de bases	$ 321,000.00
-	Suscripciones y ventas de la Dirección General de Boletín Judicial	9'719,653.48
-	Servicio de Fotocopiado	16'682,574.31
-	Rentas	1'818,024.10
-	Rendimientos	1'121,665.82
-	Siniestros	29,100.00
-	Sanciones	168,260.85
-	Reintegros de ejercicios anteriores	525,958.03
-	Recuperación de cuotas por cursos	913,183.00
-	Ingresos por retenciones de obra	380,032.37
-	Recuperación de cuotas de cafeterías	419,612.88
-	Eventos Culturales y Deportivos	70,025.00
-	Desecho de papel Bond y Cartón	66,259.25
-	Desecho ferroso	155,391.56
-	Rendimientos Presupuestales	2'377,184.43
-	Desechos de llantas no renovables	83.35
-	Recuperación de Llamadas Telefónicas	340.85
-	Ingresos por recuperación de Activo Fijo	1'169,043.42
-	Feria Nacional del Libro	98,325.00
	TOTAL	**$36'035,717.70**

Se informa que los registros por derechos, productos y aprovechamientos se encuentran en proceso de conciliación, en virtud de que a la fecha de la emisión de los estados financieros no se cuenta con los estados de cuenta bancarios definitivos.

960

EPCG EXPLICACIÓN A LA EVOLUCIÓN PRESUPUESTAL POR CAPÍTULO DE GASTO

UNIDAD RESPONSABLE: 20 JO 00 CONSEJO DE LA JUDICATURA DEL DISTRITO FEDERAL

PERÍODO: ENERO - DICIEMBRE 2008

PR	CAPÍTULO	PRESUPUESTO (Pesos con dos decimales)					A) EXPLICAR LAS VARIACIONES DEL PRESUPUESTO DEVENGADO RESPECTO DEL MODIFICADO AL PERIODO. B) SEÑALAR LOS CONCEPTOS DE GASTO REGISTRADOS COMO PASIVO CIRCULANTE Y EXPLICAR LAS CAUSAS QUE LO ORIGINARON.
		MODIFICADO (1)	EJERCIDO (2)	PASIVO CIRCULANTE (3)	DEVENGADO 2+3=(4)	VAR. 4-1=(5)	
02	1000	146,094,306.47	146,094,306.47	0.00	146,094,306.47	0.00	A) Situación: No hay variación Causas de la situación: No aplica Insumos que se dejaron de adquirir (cuantificar):No aplica Acciones, proyectos o programas públicos que dejaron de realizar (cuantificar): No aplica Localización geográfica de las acciones proyectos o programas públicos: Efecto de la no realización de acciones: No aplica Población afectada: No aplica Impacto en los objetivos institucionales: No aplica B) Bienes, obras o servicios aún no pagados (cuantificar): No aplica Causas por las cuales no se cubrió su pago: No aplica Acciones, proyectos o programas públicos realizados con los insumos no pagados: No aplica Localización geográfica de las acciones , proyectos o programas públicos: No aplica
	2000	2,775,913.21	2,775,913.21	0.00	2,775,913.21	0.00	A) Situación: No hay variación Causas de la situación: No aplica Insumos que se dejaron de adquirir (cuantificar):No aplica Acciones, proyectos o programas públicos que dejaron de realizar (cuantificar): No aplica Localización geográfica de las acciones proyectos o programas públicos: Efecto de la no realización de acciones: No aplica Población afectada: No aplica Impacto en los objetivos institucionales: No aplica B) Bienes, obras o servicios aún no pagados (cuantificar): No aplica Causas por las cuales no se cubrió su pago: No aplica Acciones, proyectos o programas públicos realizados con los insumos no pagados: No aplica Localización geográfica de las acciones , proyectos o programas públicos: No aplica

001

DEFINITIVO

	3000	11,897,048.32	11,897,048.32	0.00	11,897,048.32	0.00	A) **Situación: No hay variación** **Causas de la situación: No aplica** **Insumos que se dejaron de adquirir (cuantificar):No aplica** **Acciones, proyectos o programas públicos que dejaron de realizar (cuantificar): No aplica** **Localización geográfica de las acciones proyectos o programas públicos:** **Efecto de la no realización de acciones: No aplica** **Población afectada: No aplica** **Impacto en los objetivos institucionales: No aplica** B) **Bienes, obras o servicios aún no pagados (cuantificar): No aplica** **Causas por las cuales no se cubrió su pago: No aplica** **Acciones, proyectos o programas públicos realizados con los insumos no pagados: No aplica** **Localización geográfica de las acciones , proyectos o programas públicos: No aplica**
	4000	50,000.00	50,000.00	0.00	50,000.00	0.00	A) **Situación: No hay variación** **Causas de la situación: No aplica** **Insumos que se dejaron de adquirir (cuantificar):No aplica** **Acciones, proyectos o programas públicos que dejaron de realizar (cuantificar): No aplica** **Localización geográfica de las acciones proyectos o programas públicos:** **Efecto de la no realización de acciones: No aplica** **Población afectada: No aplica** **Impacto en los objetivos institucionales: No aplica** B) **Bienes, obras o servicios aún no pagados (cuantificar): No aplica** **Causas por las cuales no se cubrió su pago: No aplica** **Acciones, proyectos o programas públicos realizados con los insumos no pagados: No aplica** **Localización geográfica de las acciones , proyectos o programas públicos: No aplica**
	5000	210,000.00	210,000.00	0.00	210,000.00	0.00	A) **Situación: No hay variación** **Causas de la situación: No aplica** **Insumos que se dejaron de adquirir (cuantificar):No aplica** **Acciones, proyectos o programas públicos que dejaron de realizar (cuantificar): No aplica** **Localización geográfica de las acciones proyectos o programas públicos:** **Efecto de la no realización de acciones: No aplica** **Población afectada: No aplica** **Impacto en los objetivos institucionales: No aplica** B) **Bienes, obras o servicios aún no pagados (cuantificar): No aplica** **Causas por las cuales no se cubrió su pago: No aplica** **Acciones, proyectos o programas públicos realizados con los insumos no pagados: No aplica** **Localización geográfica de las acciones , proyectos o programas públicos: No aplica**
	6000						A) B)
	7000						A) B)
	9000						A) B)
TOTAL PROGRAMA		161,027,268.00	161,027,268.00	0.00	161,027,268.00	0.00	
TOTAL UR		161,027,268.00	161,027,268.00	0.00	161,027,268.00	0.00	

002

EPPA EXPLICACIÓN A LA EVOLUCIÓN PRESUPUESTAL DEL GASTO REGISTRADO CON DÍGITO IDENTIFICADOR 10 Y 11

UNIDAD RESPONSABLE: (1)

PERÍODO: (2)

CAPÍTULO	PRESUPUESTO (Pesos con dos decimales)					A) EXPLICAR LAS VARIACIONES DEL PRESUPUESTO DEVENGADO RESPECTO DEL MODIFICADO AL PERIODO. B) SEÑALAR LOS CONCEPTOS DE GASTO REGISTRADOS COMO PASIVO CIRCULANTE Y EXPLICAR LAS CAUSAS QUE LO ORIGINARON.
	MODIFICADO (1)	EJERCIDO (2)	PASIVO CIRCULANTE (3)	DEVENGADO 2+3=(4)	VAR. 4-1=(5)	
(3)	(4)	(5)	(6)	(7)	(8)	
1000						A) (9) Situación: Causas de la situación: Insumos que se dejaron de adquirir (cuantificar): Acciones, proyectos o programas públicos que dejaron de realizar (cuantificar): ...las acciones proyectos o programas públicos: ...de acciones: ...itucionales: B ...no pagados (cuantificar): ...cubrió su pago: ...amas públicos realizados con los insumos no pagados: ...s acciones, proyectos o programas públicos:
2000						A) B)
3000						A) B)
TOTAL UR						

NO APLICA

003

EAP-I EVOLUCIÓN DE LAS ADECUACIONES PRESUPUESTALES

UNIDAD RESPONSABLE: (1)			
PERÍODO: (2)			
PRESUPUESTO (Pesos con dos decimales)			
ORIGINAL: (3)	MODIFICADO: (4)	VARIACIÓN ABSOLUTA: (4 - 3) (5)	VARIACIÓN %: ((4/3)-1)*100 (6)

PROYECTOS, ACCIONES O PROGRAMAS 1/	PR	ORIGINAL	MODIFICADO	EJERCIDO	FUENTE DE FINANCIAMIENTO	GCI
(7)	(8)	(9)	(10)	(11)	(12)	(13)

NO APLICA

1/ Se refiere a programas públicos.

004

EAP-II EXPLICACIÓN A LAS ADECUACIONES PRESUPUESTALES

UNIDAD RESPONSABLE: (1)			
PERÍODO: (2)			
PROYECTOS, ACCIONES O PROGRAMAS 1/	RESULTADO ESPERADO O NECESIDAD A SATISFACER	DESCRIPCIÓN	POBLACIÓN BENEFICIADA O EN SU CASO AFECTADA
(3)	(4)	(5)	(6)

NO APLICA

1/ Se refiere a programas públicos.

IPC-1000 INCREMENTO PRESUPUESTAL DEL CAPÍTULO 1000

UNIDAD RESPONSABLE: (1)
PERÍODO: (2)

GCI	PRESUPUESTO (Pesos con dos decimales)			A) EXPLICACIÓN AL INCREMENTO PRESUPUESTAL DE LOS RECURSOS EJERCIDOS CON RESPECTO AL PRESUPUESTO ORIGINAL
	ORIGINAL * (1)	EJERCIDO (2)	VARIACIÓN 2-1=(3)	
(3)	(4)	(5)	(6)	A) (7)
C				
I				
TOTAL UR				

NO APLICA

* Considerar el presupuesto original anual autorizado en servicios personales para el ejercicio fiscal 2008.

006

PAPR PRINCIPALES ACCIONES, PROGRAMAS PÚBLICOS O PROYECTOS REALIZADOS

UNIDAD RESPONSABLE: 20 JO 00 CONSEJO DE LA JUDICATURA DEL DISTRITO FEDERAL

PERÍODO: ENERO - DICIEMBRE 2008

EJE DEL PROGRAMA GENERAL DE DESARROLLO 2007-2012	LÍNEA DE POLÍTICA	PROYECTOS, ACCIONES O PROGRAMAS[1]	MONTO	CARACTERÍSTICAS	POBLACIÓN BENEFICIADA	INDICADOR ASOCIADO E INTERPRETACIÓN
(3)	(4)	(5)	(6)	(7)	(8)	(9)
EJE 3. SEGURIDAD Y JUSTICIA EXPEDITA	MEDIANTE LA MODERNIZACIÓN EN LA OPERACIÓN Y LA CAPACITACIÓN DE LOS RECURSOS HUMANOS, SE COMBATIRÁN LOS REZAGOS EN EL SISTEMA DE IMPATICIÓN DE JUSTICIA	ADMINISTRAR LOS ÓRGANOS DEL TRIBUNAL SUPERIOR DE JUSTICIA DEL DISTRITO FEDERAL Y DEMÁS ÓRGANOS JUDICIALES.	**53,348.30**	EJERCER LA ADMINISTRACIÓN, VIGILANCIA Y DISCIPLINA DEL TRIBUNAL SUPERIOR DE JUSTICIA, DE LOS JUZGADOS Y DEMÁS ÓRGANOS JUDICIALES, EN LOS TÉRMINOS QUE, CONFORME A LAS BASES QUE SEÑALA LA CONSTITUCIÓN, ESTABLEZCAN EL ESTATUTO DE GOBIERNO Y LAS LEYES RESPECTIVAS, SIENDO UNA ACTIVIDAD PERMANENTE Y POR LO TANTO NO ES CUANTIFICABLE.		**Indicador: No se cuenta Valor al Inicio del Periodo:No aplica Valor al concluir el Periodo: No aplica Interpretación: No aplica**
EJE 3. SEGURIDAD Y JUSTICIA EXPEDITA	MEDIANTE LA MODERNIZACIÓN EN LA OPERACIÓN Y LA CAPACITACIÓN DE LOS RECURSOS HUMANOS, SE COMBATIRÁN LOS REZAGOS EN EL SISTEMA DE IMPATICIÓN DE JUSTICIA	DAR CUMPLIMIENTO A LAS NORMAS QUE VIGILAN LA CONDUCTA Y EL DESEMPEÑO DE LOS SERVIDORES PÚBLICOS JUDICIALES.	**79,966.10**	PROCURAR EL MEJORAMIENTO INTEGRAL DEL SISTEMA DE ADMINISTRACIÓN E IMPARTICIÓN DE JUSTICIA EN EL DISTRITO FEDERAL. ACTUALIZAR LOS LINEAMIENTOS PARA VERIFICAR EL FUNCIONAMIENTO DE LAS SALAS Y JUZGADOS, ASÍ COMO PARA SUPERVISAR LAS CONDUCTAS DE LOS INTEGRANTES DE LOS ÓRGANOS JURISDICCIONALES, POR LO QUE SE PRACTICARON 1,144 VISITAS DE INSPECCIÓN.	EN FORMA INDIRECTA APROXIMADAMENTE A 500,000 HABITANTES DEL DISTRITO FEDERAL	**Indicador: No se cuenta Valor al Inicio del Periodo:No aplica Valor al concluir el Periodo: No aplica Interpretación: No aplica**

1/ Se refiere a programas públicos.

PAPR PRINCIPALES ACCIONES, PROGRAMAS PÚBLICOS O PROYECTOS REALIZADOS

UNIDAD RESPONSABLE: 20 JO 00 CONSEJO DE LA JUDICATURA DEL DISTRITO FEDERAL

PERÍODO: ENERO - DICIEMBRE 2008

EJE DEL PROGRAMA GENERAL DE DESARROLLO 2007-2012	LÍNEA DE POLÍTICA	PROYECTOS, ACCIONES O PROGRAMAS[1]	MONTO	CARACTERÍSTICAS	POBLACIÓN BENEFICIADA	INDICADOR ASOCIADO E INTERPRETACIÓN
(3)	(4)	(5)	(6)	(7)	(8)	(9)
EJE 3. SEGURIDAD Y JUSTICIA EXPEDITA	MEDIANTE LA MODERNIZACIÓN EN LA OPERACIÓN Y LA CAPACITACIÓN DE LOS RECURSOS HUMANOS, SE COMBATIRÁN LOS REZAGOS EN EL SISTEMA DE IMPATICIÓN DE JUSTICIA	DAR ATENCIÓN A QUEJAS, PROCEDIMIENTOS DE OFICIO Y AMPAROS.	**4,863.00**	FORTALECER A LA COMISIÓN DE DISCIPLINA JUDICIAL, A EFECTO DE REFORZAR LAS ACCIONES TENDIENTES A CONOCER Y RESOLVER LAS QUEJAS ADMINISTRATIVAS QUE SE PRESENTEN CON MOTIVO DE LOS ACTOS U OMISIONES EN QUE PUEDAN INCURRIR LOS MAGISTRADOS, JUECES Y DEMÁS SERVIDORES PÚBLICOS, ATENDIENDO Y RESOLVIENDO 2,480 ASUNTOS.	EN FORMA INDIRECTA APROXIMADAMENTE A 500,000 HABITANTES DEL DISTRITO FEDERAL.	**Indicador: No se cuenta Valor al Inicio del Periodo:No aplica Valor al concluir el Periodo: No aplica Interpretación: No aplica**
EJE 3. SEGURIDAD Y JUSTICIA EXPEDITA	MEDIANTE LA MODERNIZACIÓN EN LA OPERACIÓN Y LA CAPACITACIÓN DE LOS RECURSOS HUMANOS, SE COMBATIRÁN LOS REZAGOS EN EL SISTEMA DE IMPATICIÓN DE JUSTICIA	OTORGAR EL SERVICIO DE MEDIACIÓN FAMILIAR, CIVIL, COMERCIAL Y PENAL.	**22,849.80**	INCREMENTAR LA CAPACIDAD DEL CENTRO DE JUSTICIA ALTERNATIVA, ADICIONANDO A LOS SERVICIOS DE RESOLUCIÓN DE LOS CONFLICTOS INHERENTES A LA FAMILIA LOS DE MEDIACIÓN CIVIL Y COMERCIAL, ASÍ COMO A LOS YA EXISTENTES, LOS DE MEDIACIÓN EN MATERIA PENAL, POR LO QUE SE ATENDIERON 2,964 ASUNTOS.	APROXIMADAMENTE A 50,000 HABITANTES DEL DISTRITO FEDERAL.	**Indicador: No se cuenta Valor al Inicio del Periodo:No aplica Valor al concluir el Periodo: No aplica Interpretación: No aplica**

1/ Se refiere a programas públicos.

ARMEG ACCIONES REALIZADAS EN MATERIA DE EQUIDAD DE GÉNERO

UNIDAD RESPONSABLE: (1)

PERÍODO: (2)

PROYECTOS, ACCIONES O PROGRAMAS 1/	PR	PRESUPUESTO (Pesos con dos decimales)			CARACTERÍSTICAS	INDICADOR ASOCIADO E INTERPRETACIÓN
		ORIGINAL	MODIFICADO	EJERCIDO		
(3)	(4)	(5)	(6)	(7)	(8)	(9)
						Indicador: Valor al Inicio del Período: Valor al concluir el Período: Interpretación:

NO APLICA

1/ Se refiere a programas públicos.

ADyS AYUDAS, DONATIVOS Y SUBSIDIOS

UNIDAD RESPONSABLE: (1)

PERÍODO: (2)

AYUDAS, DONATIVOS Y SUBSIDIOS	BENEFICIARIO		MONTO	CARACTERÍSTICAS
	TIPO[1/]	TOTAL		
(3)	(4)	(5)	(6)	(7)

NO APLICA

1/ Tipo de Beneficiarios seran personas, grupos, asociaciones o empresas.

010

PROSAP PROGRAMAS QUE OTORGAN SUBSIDIOS Y APOYOS A LA POBLACIÓN

UNIDAD RESPONSABLE: (1)
PERÍODO: (2)

DENOMINACIÓN DEL PROGRAMA 1/	DELEGACIÓN	COLONIA	POBLACIÓN OBJETIVO	PRESUPUESTO (Pesos con dos decimales)		
				ORIGINAL	MODIFICADO	EJERCIDO
(3)	(4)	(4)	(5)	(6)	(7)	(8)

NO APLICA

1/ Se refiere a programas públicos que cuentan con reglas de operación publicadas en la Gaceta Oficial del Distrito Federal.

PPC FONDO DE PROTECCIÓN CIVIL

UNIDAD RESPONSABLE: (1)
PERÍODO: (2)

RUBROS DE GASTO	PRESUPUESTO (Pesos con dos decimales)			DESCRIPCIÓN DE LOS RUBROS DE GASTO
	ORIGINAL	MODIFICADO	EJERCIDO	
(3)	(4)	(5)	(6)	(7)
NO APLICA				

012

FIDCO-I FIDEICOMISOS CONSTITUIDOS

UNIDAD RESPONSABLE: (1)

PERÍODO: (2)

DENOMINACIÓN DEL FIDEICOMISO	FECHA DE SU CONSTITUCIÓN	FIDEICOMITENTE	FIDEICOMISARIO	FIDUCIARIO	OBJETO DE SU CONSTITUCIÓN	MODIFICACIONES AL OBJETO DE SU CONSTITUCIÓN	OBJETIVO ACTUAL	DISPONIBILIDAD DE RECURSOS AL FINALIZAR EL TRIMESTRE ANTERIOR (1)	DISPONIBILIDAD DE RECURSOS AL FINALIZAR EL TRIMESTRE DE REFERENCIA (2)	VARIACIÓN DE LA DISPONIBILIDAD 2-1 = (3)	ESTADO FINANCIERO		
											ACTIVO	PASIVO	CAPITAL
(3)	(4)	(5)	(6)	(7)	(8)	(9)	(10)	(11)	(12)	(13)	(14)	(15)	(16)

NO APLICA

FIDCO-II FIDEICOMISOS CONSTITUIDOS

UNIDAD RESPONSABLE: (1)
PERÍODO: (2)

DENOMINACIÓN DEL FIDEICOMISO	TIPO DE GASTO GCI	DESTINO DEL GASTO	MONTO EJERCIDO
(3)	(4)	(5)	(6)
			TOTAL
	C		

NO APLICA

CC CONVENIOS DE COORDINACIÓN

UNIDAD RESPONSABLE: (1)

PERÍODO: (2)

NOMBRE	OBJETIVO	VIGENCIA	MONTO	CARACTERÍSTICAS	RESULTADOS
(3)	(4)	(5)	(6)	(7)	(8)

NO APLICA

AQ ACTIVIDADES INSTITUCIONALES QUE REGISTRARON ANTICIPO DE OBRA

UNIDAD RESPONSABLE: (1)

PERÍODO: (2)

PR	PE	AI	DENOMINACIÓN	MONTO DEL ANTICIPO (Pesos con dos decimales)	AMORTIZACIÓN DE ANTICIPOS	DESCRIPCIÓN
(3)			(3)	(4)	(5)	(6)
	(3)					
		(3)				

NO APLICA

016

EVPP-I EVALUACIÓN PROGRAMÁTICO-PRESUPUESTAL DE ACTIVIDADES INSTITUCIONALES

UNIDAD RESPONSABLE: 20 JO 00 CONSEJO DE LA JUDICATURA DEL DISTRITO FEDERAL

PERÍODO: ENERO - DICIEMBRE 2008

PR	PE	AI	DENOMINACIÓN	UNIDAD DE MEDIDA	RESULTADOS										
					FÍSICO		ICMPP (%) 2/1=(3)	PRESUPUESTAL (Pesos con dos decimales)					IEGPP (%) (5+6-7+8)/4 (9)	IARCM (%) 3/9
					MODIFICADO (1)	ALCANZADO (2)		MODIFICADO (4)	EJERCIDO (5)	PASIVO CIRCULANTE	ANTICIPOS (7)	AMORTIZACIÓN DE ANTICIPOS (8)		
					(4)	(4)	(5)	(6)	(6)	(7)	(8)	(9)	(10)	(11)
02			IMPARTICIÓN DE JUSTICIA											
	02		ACCIONES DEL PROGRAMA NORMAL											
		02	TRANSFERENCIAS A ÓRGANOS AUTÓNOMOS	A/P	1	1	1.0	161,027,268.00	161,027,268.00				161,027,268.0	0.0
			TOTAL					161,027,268.00	161,027,268.00					

EVPP-II EXPLICACIÓN A LAS VARIACIONES DE LA EVALUACIÓN PROGRAMÁTICO-PRESUPUESTAL DE ACTIVIDADES INSTITUCIONALES

UNIDAD RESPONSABLE: 20 JO 00 CONSEJO DE LA JUDICATURA DEL DISTRITO FEDERAL

PERÍODO: ENERO - DICIEMBRE 2008

PR	PE	AI	DENOMINACIÓN	CAUSAS DE LAS DESVIACIONES
02			IMPARTICIÓN DE JUSTICIA	
	02		ACCIONES DEL PROGRAMA NORMAL	
		02	TRANSFERENCIAS A ÓRGANOS AUTÓNOMOS	NO SE REGISTRARON VARIACIONES

IAIE INDICADORES ASOCIADOS A LAS ACTIVIDADES INSTITUCIONALES ESTRATÉGICAS

UNIDAD RESPONSABLE: 20 JO 00 CONSEJO DE LA JUDICATURA DEL DISTRITO FEDERAL

PERÍODO: ENERO - DICIEMBRE 2008

PROGRAMA GENERAL DE DESARROLLO DEL D.F. 2007-2012
LÍNEAS DE POLÍTICA

Descripción: (3)

Actividad Institucional Estratégica:	PG/PE/AI (4)	Denominación (5)
Misión	(6)	
Fin	(7)	
Propósito	(8)	
Componente	(9)	
Nombre del Indicador	(10)	
Tipo	(11)	
Objetivo de Medición	(12)	
Fórmula de Cálculo	(13)	
Desagregación Geográfica	(14)	
Meta Anual	(15)	
Interpretación del Resultado	(16)	
Frecuencia de Medición	(17)	
Fuente	(18)	
Valor del Indicador al Cierre de 2007	(19)	
Valor del Indicador al Concluir el Periodo de Análisis en 2008	(20)	
Características de los Valores del Indicador	(21)	

NOTA: CABE DESTACAR QUE CONTINUAMOS TRABAJANDO EN LA DEFINICIÓN DE LOS INDICADORES DE GESTIÓN DEL CONSEJO DE LA JUDICATURA DEL DISTRITO FEDERAL, Y UNA VEZ QUE SE ENCUENTREN DEFINIDOS Y SEAN AUTORIZADOS POR EL PLENO DE ESTE ÓRGANO COLEGIADO, SE DESARROLLARAN E INCLUIRAN PROXIMAMENTE.

PIME PROGRAMA INTEGRAL DE MANTENIMIENTO DE ESCUELAS

UNIDAD RESPONSABLE: (1)								
PERÍODO: (2)								
NOMBRE DE LA ESCUELA	AVANCE DE LA OBRA (%)	PRESUPUESTO (Pesos con dos decimales)					AVANCE % 4/1=(5)	DESCRIPCIÓN DE LAS OBRAS
		ORIGINAL	MODIFICADO (1)	EJERCIDO (2)	PASIVO CIRCULANTE (3)	DEVENGADO 2+3=(4)		
(3)	(4)	(5)	(6)	(7)	(8)	(9)	(10)	(11)

NO APLICA

DEFINITIVO

CONSEJO DE LA JUDICATURA DEL DISTRITO FEDERAL
COORDINACIÓN ADMINISTRATIVA
BALANCE GENERAL AL 30 DE NOVIEMBRE 2008

A C T I V O

ACTIVO CIRCULANTE			
· FONDO FIJO DE CAJA	75,000.00		
· BANCOS	41,618,572.16	(1)	
· DEUDORES DIVERSOS	3,257,700.00	(2)	
· ALMACEN	1,230,986.44		
TOTAL ACTIVO CIRCULANTE	**46,182,258.60**		
ACTIVO FIJO			
MOBILIARIO	6,091,624.56		
EQUIPO DE ADMINISTRACIÓN	1,453,024.51		
EQUIPO EDUCATIVO Y RECREATIVO	431,647.44		
MAQUINARIA Y EQUIPO AGROPECUARIO	5,520.00		
EQUIPO Y APARATOS DE COMUNICACIÓN	95,653.18		
MAQUINARIA Y EQUIPO ELÉCTRICO	6,996.88		
BIENES INFORMÁTICOS	14,061,906.95		
MAQUINARIA Y EQUIPO DIVERSO	6,538.76		
VEHÍCULOS Y EQUIPO DESTINADO SERV. I	1,012,087.50		
EQUIPO MÉDICO Y DE LABORATORIO	3,289.00		
INSTRUMENTAL MÉDICO Y DE LABORATC	1,780.40		
HERRAMIENTAS Y MAQUINARIAS	7,740.19		
EDIFICIOS Y LOCALES	2,200,000.00		
VEHÍCULOS Y EQUIPO DESTINADO SERV. /	961,367.00		
TOTAL ACTIVO FIJO	**26,339,176.37**		
TOTAL A C T I V O	**72,521,434.97**		

P A S I V O

PASIVO		
· DESCUENTOS Y PERCEPCIONES A FAVOR DE TERCEROS	2,213,323.17	(3)
TOTAL P A S I V O	**2,213,323.17**	

C A P I T A L

HACIENDA PÚBLICA		
PATRIMONIO	7,203,989.00	
RESULTADOS DE EJERCICIOS ANTERIORES	19,755,610.54	
RESULTADO DEL EJERCICIO	43,348,512.26	
TOTAL HACIENDA PÚBLICA	**70,308,111.80**	(4)
TOTAL CAPITAL	**70,308,111.80**	
TOTAL PASIVO Y CAPITAL	**72,521,434.97**	

CUENTAS DE ORDEN

PRESUPUESTO AUTORIZADO		161,027,268.00
PRESUPUESTO EJERCIDO	107,418,995.51	
PRESUPUESTO POR EJERCER	53,608,272.49	

ELABORÓ:

C.P. ARACELI ARANDA PÉREZ
TÉCNICO ESPECIALISTA

REVISÓ:

C.P. ISMAEL IBARRECHE RIVAS
SUBDIRECTOR DE RECURSOS FINANCIEROS

VO.BO.:

LIC. AGUSTÍN D. MEDINA ORTÍZ
DIRECTOR DE ADMINISTRACIÓN

AUTORIZÓ:

C.P. JAVIER HARO DE ALBA
COORDINADOR ADMINISTRATIVO

· Nota a los estados Financieros

DEFINITIVO

CONSEJO DE LA JUDICATURA DEL DISTRITO FEDERAL
COORDINACIÓN ADMINISTRATIVA
ESTADO DE INGRESOS Y EGRESOS AL 30 DE NOVIEMBRE 2008

INGRESOS			**$ 150,854,221.64**
INGRESOS PRESUPUESTALES	$	148,613,632.00	
OTROS INGRESOS (1)	$	26,275.45	
RENDIMIENTOS FINANCIEROS	$	2,214,314.19	
MENOS:			
EGRESOS			**$ 107,505,709.38**
SERVICIOS PERSONALES	$	102,676,003.58	
MATERIALES Y SUMINISTROS	$	1,534,377.93	
SERVICIOS GENERALES	$	3,295,327.87	
RESULTADO DEL EJERCICIO			**$ 43,348,512.26**

ELABORÓ:

C.P. ARACELI ARANDA PÉREZ
TÉCNICO ESPECIALISTA

REVISÓ:

C.P. ISMAEL IBARRECHE RIVAS
SUBDIRECTOR DE RECURSOS FINANCIEROS

VO.BO.

LIC. AGUSTÍN D. MEDINA ORTÍZ
DIRECTOR DE ADMINISTRACIÓN

AUTORIZÓ:

C.P. JAVIER HARO DE ALBA
COORDINADOR ADMINISTRATIVO

(1) VENTA DE COPIAS Y BASES DE LICITACIÓN

CONSEJO DE LA JUDICATURA DEL DISTRITO FEDERAL
COORDINACIÓN ADMINISTRATIVA

NOTAS A LOS ESTADOS FINANCIEROS
AL 30 DE NOVIEMBRE DEL 2008

BALANCE GENERAL.

1.- FONDO FIJO DE CAJA. **$ 75,000.00**

SU SALDO REPRESENTA EL IMPORTE DEL FONDO REVOLVENTE DEL CONSEJO DE LA JUDICATURA DEL DISTRITO FEDERAL DE LOS CUALES $ 60,000.00 ESTAN DESTINADOS A GASTOS URGENTES DE POCA CUANTÍA DE ESTE ÓRGANO COLEGIADO Y $ 15,000.00 PARA GASTOS MENORES DE LA CASA DE TEHUIXTLA, MORELOS .

- BANCOS **$ 41,618,572.16**

SU SALDO REPRESENTA LOS RECURSOS MINISTRADOS POR LA SECRETARÍA DE FINANZAS DEL PRESUPUESTO AUTORIZADO POR LA ASAMBLEA LEGISLATIVA DEL DISTRITO FEDERAL EN EL EJERCICIO FISCAL 2008, NO EJERCIDOS AL 30 DE NOVIEMBRE, ASÍ COMO LAS ECONOMÍAS DE LOS EJERCICIOS ANTERIORES Y RENDIMIENTOS BANCARIOS. SU INTEGRACIÓN POR NÚMERO DE CUENTA E INSTITUCIÓN BANCARIA SE MUESTRA EN EL **ANEXO 1.**

- DEUDORES DIVERSOS **$ 3,257,700.00**

EL SALDO QUE SE REFLEJA EN ESTA CUENTA SERÁ COMPROBADO EN EL MES DE DICIEMBRE, YA QUE AUN NO SE CUENTA CON LAS FACTURAS CORRESPONDIENTES. **ANEXO 2.**

- ALMACEN **$ 1,230,986.44**

EL SALDO CORRESPONDE A LAS EXISTENCIAS EN ALMACEN DE BIENES NO INVENTARIABLES.

- ACTIVO FIJO **$ 26,339,176.37**

EL IMPORTE DE ESTE RUBRO CORRESPONDE A LOS BIENES DE CAPITAL PROPIEDAD DEL CONSEJO DE LA JUDICATURA DEL DISTRITO FEDERAL.

CONSEJO DE LA JUDICATURA DEL DISTRITO FEDERAL
COORDINACIÓN ADMINISTRATIVA

NOTAS A LOS ESTADOS FINANCIEROS
AL 30 DE NOVIEMBRE DEL 2008

- *DESCUENTOS Y PERCEPCIONES A FAVOR DE TERCEROS*	$	2,213,323.17

EL SALDO CORRESPONDE A LAS RETENCIONES PENDIENTES DE PAGO EFECTUADAS A LOS SERVIDORES PÚBLICOS ATRAVÉS DE NÓMINA. **ANEXO 3**

- *HACIENDA PÚBLICA*	$	70,308,111.80

SU SALDO ESTA INTEGRADO POR EL PATRIMONIO DEL CONSEJO DE LA JUDICATURA DEL DISTRITO FEDERAL, ASÍ COMO LOS RESULTADOS DE EJERCICIOS ANTERIORES Y EL CORRESPONDIENTE AL 30 DE NOVIEMBRE DEL 2008. **ANEXO 4.**

CONSEJO DE LA JUDICATURA DEL DISTRITO FEDERAL
COORDINACIÓN ADMINISTRATIVA

ANEXO 1
B A N C O S
AL 30 DE NOVIEMBRE DEL 2008

SCOTIABANK INVERLAT S.A. 789894-0	$	41,454,961.15
SCOTIABANK INVERLAT S.A. 76286-5		52,184.71
SCOTIABANK INVERLAT S.A. 51034-95		110,963.78
BBVA BANCOMER, S.A. 0447555458		462.52
TOTAL	**$**	**41,618,572.16**

DEFINITIVO

CONSEJO DE LA JUDICATURA DEL DISTRITO FEDERAL
COORDINACIÓN ADMINISTRATIVA

ANEXO 2
DEUDORES DIVERSOS
AL 30 DE NOVIEMBRE DEL 2008

PRESTACIONES UNIVERSALES, S.A. DE C.V.	3,241,900.00 (1)
ING. FERNANDO CHONG BECERRA	2,000.00 (2)
DOMITILA BRINGAS BRAVO	13,800.00 (3)
TOTAL	**$ 3,257,700.00**

(1) ADQUISICÓN DE VALES DE FIN DE AÑO Y ANTIGÜEDAD, CUYA FACTURA SERÁ ENTREGADA EN DICIEMBRE.
(2) VIÁTICOS POR COMPROBAR
(3) GASTOS DE PRESIDENCIA POR COMPROBAR

CONSEJO DE LA JUDICATURA DEL DISTRITO FEDERAL
COORDINACIÓN ADMINISTRATIVA

ANEXO 3
DESCUENTOS Y PERCEPCIONES A FAVOR DE TERCEROS
AL 30 DE NOVIEMBRE DEL 2008

IMPUESTOS SOBRE LA RENTA SOBRE SUELDOS	$	1,515,969.42
CUOTAS DE LOS TRABAJADORES POR SEGURO DE VIDA COLECTIVO		13,268.00
CUOTAS DE LOS TRABAJADORES POR SEGURO DE VIDA INDIVIDUAL		37,839.45
CUOTAS DE LOS TRABAJADORES POR SEGURO DE AUTOS		1,748.11
ENTERO DE RECURSOS DE CONSEJEROS PARA EL FONDO		1,000.00
CUOTAS DE LOS TRABAJADORES PARA EL FONDO DE AHORRO CAPITALIZABLE		17,282.98
SEGURO DE SEPARACIÓN		237,738.89
SEGURO DE GASTOS MEDICOS MAYORES		30,570.44
SEGUROS AXA, S.A. DE C.V.		12,680.02
FIDEICOMISO PARA EL RETIRO		4,012.67
CUOTAS DE LOS TRABAJADORES POR PRESTAMO A CORTO PLAZO		22,758.49
CUOTAS DE LOS TRABAJADORES POR PRESTAMO COMPLEMENTARIO		38,885.37
FOVISSSTE CRECIENTE		99,769.44
RETENCIÓN ISSSTE CUOTAS DE LOS TRABAJADORES DEL 4.50%		64,188.79
RETENCIÓN ISSSTE CUOTAS DE LOS TRABAJADORES DEL 4.025%		115,611.10
TOTAL	**$**	**2,213,323.17**

NOTA: LOS PAGOS SERÁN CUBIERTOS EN DICIEMBRE

CONSEJO DE LA JUDICATURA DEL DISTRITO FEDERAL
COORDINACIÓN ADMINISTRATIVA

ANEXO 4
PATRIMONIALES
AL 30 DE NOVIEMBRE DEL 2008

PATRIMONIO	$	7,203,989.00
PATRIMONIALES		**7,203,989.00**
RESULTADO DEL EJERCICIO 2000-2006		13,023,928.07
RESULTADO DEL EJERCICIO 2007		6,731,682.47
RESULTADO DEL EJERCICIO		43,348,512.26
		63,104,122.80
TOTAL HACIENDA PÚBLICA	**$**	**70,308,111.80**

DEFINITIVO

CONSEJO DE LA JUDICATURA DEL DISTRITO FEDERAL
COORDINACIÓN ADMINISTRATIVA
BALANCE GENERAL AL 31 DE OCTUBRE 2008

A C T I V O

ACTIVO CIRCULANTE			
· FONDO FIJO DE CAJA	75,000.00		
· BANCOS	30,807,942.06	(1)	
· DEUDORES DIVERSOS	7,044.89	(2)	
· ALMACEN	1,317,953.77		
TOTAL ACTIVO CIRCULANTE	**32,207,940.72**		
ACTIVO FIJO			
MOBILIARIO	6,037,229.56		
EQUIPO DE ADMINISTRACIÓN	1,422,578.26		
EQUIPO EDUCATIVO Y RECREATIVO	431,647.44		
MAQUINARIA Y EQUIPO AGROPECUARIO	5,520.00		
EQUIPO Y APARATOS DE COMUNICACIÓN	89,943.43		
MAQUINARIA Y EQUIPO ELÉCTRICO	6,996.88		
BIENES INFORMÁTICOS	14,040,818.97		
MAQUINARIA Y EQUIPO DIVERSO	5,554.50		
VEHÍCULOS Y EQUIPO DESTINADO SERV. I	1,012,087.50		
EQUIPO MÉDICO Y DE LABORATORIO	3,289.00		
HERRAMIENTAS Y MAQUINARIAS	7,740.19		
EDIFICIOS Y LOCALES	2,200,000.00		
VEHÍCULOS Y EQUIPO DESTINADO SERV. /	961,367.00		
TOTAL ACTIVO FIJO	**26,224,772.73**		
TOTAL A C T I V O	**58,432,713.45**		

P A S I V O

PASIVO			
· DESCUENTOS Y PERCEPCIONES A FAVOR DE	2,175,297.87	(3)	
· TERCEROS			
· ACREEDORES DIVERSOS	231,146.10	(4)	
TOTAL P A S I V O	**2,406,443.97**		

C A P I T A L

HACIENDA PÚBLICA		
PATRIMONIO	7,203,989.00	
RESULTADOS DE EJERCICIOS ANTERIORES	19,749,279.36	
RESULTADO DEL EJERCICIO	29,073,001.12	
TOTAL HACIENDA PÚBLICA	**56,026,269.48**	(5)
TOTAL CAPITAL	**56,026,269.48**	
TOTAL PASIVO Y CAPITAL	**58,432,713.45**	

CUENTAS DE ORDEN

PRESUPUESTO AUTORIZADO		161,027,268.00
PRESUPUESTO EJERCIDO	96,563,625.72	
PRESUPUESTO POR EJERCER	64,463,642.28	

ELABORÓ:

C.P. ARACELI ARANDA PÉREZ
TÉCNICO ESPECIALISTA

REVISÓ:

C.P. ISMAEL IBARRECHE RIVAS
SUBDIRECTOR DE RECURSOS FINANCIEROS

VO.BO.

LIC. AGUSTÍN D. MEDINA ORTÍZ
DIRECTOR DE ADMINISTRACIÓN

AUTORIZÓ:

C.P. JAVIER HARO DE ALBA
COORDINADOR ADMINISTRATIVO

· Nota a los estados Financieros

( ) Número de Anexo

DEFINITIVO

CONSEJO DE LA JUDICATURA DEL DISTRITO FEDERAL
COORDINACIÓN ADMINISTRATIVA
ESTADO DE INGRESOS Y EGRESOS AL 31 DE OCTUBRE 2008

INGRESOS			**$ 125,752,109.33**
INGRESOS PRESUPUESTALES	$	123,786,360.00	
OTROS INGRESOS (1)	$	14,490.92	
RENDIMIENTOS FINANCIEROS	$	1,951,258.41	
MENOS:			
EGRESOS			**$ 96,679,108.21**
SERVICIOS PERSONALES	$	92,666,179.50	
MATERIALES Y SUMINISTROS	$	1,408,109.55	
SERVICIOS GENERALES	$	2,604,819.16	
RESULTADO DEL EJERCICIO			**$ 29,073,001.12**

ELABORÓ:

C.P. ARACELI ARANDA PÉREZ
TÉCNICO ESPECIALISTA

REVISÓ:

C.P. ISMAEL IBARRECHE RIVAS
SUBDIRECTOR DE RECURSOS FINANCIEROS

VO.BO.

LIC. AGUSTÍN D. MEDINA ORTÍZ
DIRECTOR DE ADMINISTRACIÓN

AUTORIZÓ:

C.P. JAVIER HARO DE ALBA
COORDINADOR ADMINISTRATIVO

(1) VENTA DE COPIAS Y BASES DE LICITACIÓN

CONSEJO DE LA JUDICATURA DEL DISTRITO FEDERAL
COORDINACIÓN ADMINISTRATIVA

NOTAS A LOS ESTADOS FINANCIEROS
AL 31 DE OCTUBRE DEL 2008

BALANCE GENERAL.

1.- FONDO FIJO DE CAJA. **$ 75,000.00**

SU SALDO REPRESENTA EL IMPORTE DEL FONDO REVOLVENTE DEL CONSEJO DE LA JUDICATURA DEL DISTRITO FEDERAL DE LOS CUALES $ 60,000.00 ESTAN DESTINADOS A GASTOS URGENTES DE POCA CUANTÍA DE ESTE ÓRGANO COLEGIADO Y $ 15,000.00 PARA GASTOS MENORES DE LA CASA DE TEHUIXTLA, MORELOS .

- BANCOS **$ 30,807,942.06**

SU SALDO REPRESENTA LOS RECURSOS MINISTRADOS POR LA SECRETARÍA DE FINANZAS DEL PRESUPUESTO AUTORIZADO POR LA ASAMBLEA LEGISLATIVA DEL DISTRITO FEDERAL EN EL EJERCICIO FISCAL 2008, NO EJERCIDOS AL 31 DE OCTUBRE, ASÍ COMO LAS ECONOMÍAS DE LOS EJERCICIOS ANTERIORES Y RENDIMIENTOS BANCARIOS. SU INTEGRACIÓN POR NÚMERO DE CUENTA E INSTITUCIÓN BANCARIA SE MUESTRA EN EL **ANEXO 1.**

- DEUDORES DIVERSOS **$ 70,447.89**

EL SALDO QUE SE REFLEJA EN ESTA CUENTA SERÁ COMPROBADO O REINTEGRADO POR LOS RESPONSABLES, DURANTE EL PRESENTE EJERCICIO. **ANEXO 2.**

- ALMACEN **$ 1,317,953.77**

EL SALDO CORRESPONDE A LAS EXISTENCIAS EN ALMACEN DE BIENES NO INVENTARIABLES.

- ACTIVO FIJO **$ 26,224,772.73**

EL IMPORTE DE ESTE RUBRO CORRESPONDE A LOS BIENES DE CAPITAL PROPIEDAD DEL CONSEJO DE LA JUDICATURA DEL DISTRITO FEDERAL.

CONSEJO DE LA JUDICATURA DEL DISTRITO FEDERAL
COORDINACIÓN ADMINISTRATIVA

NOTAS A LOS ESTADOS FINANCIEROS
AL 31 DE OCTUBRE DEL 2008

- *DESCUENTOS Y PERCEPCIONES A FAVOR DE TERCEROS*	$	2,175,297.87

EL SALDO CORRESPONDE A LAS RETENCIONES PENDIENTES DE PAGO EFECTUADAS A LOS SERVIDORES PÚBLICOS ATRAVÉS DE NÓMINA. **ANEXO 3**

- *ACREEDORES DIVERSOS*	$	231,146.10

EL SALDO CORRESPONDE A PAGO DE LAUDO A FAVOR DEL C. JORGE RAMIREZ FLORES. **ANEXO 4**

- *HACIENDA PÚBLICA*	$	56,026,269.45

SU SALDO ESTA INTEGRADO POR EL PATRIMONIO DEL CONSEJO DE LA JUDICATURA DEL DISTRITO FEDERAL, ASÍ COMO LOS RESULTADOS DE EJERCICIOS ANTERIORES Y EL CORRESPONDIENTE AL 31 DE OCTUBRE DEL 2008. **ANEXO 5.**

CONSEJO DE LA JUDICATURA DEL DISTRITO FEDERAL
COORDINACIÓN ADMINISTRATIVA

ANEXO 1
B A N C O S
AL 31 DE OCTUBRE DEL 2008

SCOTIABANK INVERLAT S.A. 789894-0	$	30,722,733.30
SCOTIABANK INVERLAT S.A. 76286-5	-	6,362.43
SCOTIABANK INVERLAT S.A. 51034-95		91,040.98
BBVA BANCOMER, S.A. 0447555458		462.52
BBVA BANCOMER, S.A. 0159689672		67.69
TOTAL	**$**	**30,807,942.06**

CONSEJO DE LA JUDICATURA DEL DISTRITO FEDERAL
COORDINACIÓN ADMINISTRATIVA

ANEXO 2
DEUDORES DIVERSOS
AL 31 DE OCTUBRE DEL 2008

METLIFE MEXICO, S.A.	4,967.63 (1)
SAN JORGE RAQUET CLUB, S.A.	2,077.20 (2)
FARMACIAS EL FENIX DEL CENTRO, S.A. DE C.V.	0.06 (3)
TOTAL	**$ 7,044.89**

(1) SEGURO DE SEPARACIÓN
(2) HOSPEDAJE
(3) REINTEGRADO EN NOVIEMBRE

DEFINITIVO

CONSEJO DE LA JUDICATURA DEL DISTRITO FEDERAL
COORDINACIÓN ADMINISTRATIVA

ANEXO 3
DESCUENTOS Y PERCEPCIONES A FAVOR DE TERCEROS
AL 31 DE OCTUBRE DEL 2008

IMPUESTOS SOBRE LA RENTA SOBRE SUELDOS	$	1,471,831.17
CUOTAS DE LOS TRABAJADORES POR SEGURO DE VIDA COLECTIVO		6,569.80
CUOTAS DE LOS TRABAJADORES POR SEGURO DE VIDA INDIVIDUAL		35,131.97
CUOTAS DE LOS TRABAJADORES POR SEGURO DE AUTOS		1730.11
ENTERO DE RECURSOS DE CONSEJEROS PARA EL FONDO		2,000.00
CUOTAS DE LOS TRABAJADORES PARA EL FONDO DE AHORRO CAPITALIZABLE		17,162.12
SEGURO DE SEPARACIÓN		250,063.35
SEGURO DE GASTOS MEDICOS MAYORES		27,721.96
SEGUROS ING, S.A. DE C.V.		13,262.26
FIDEICOMISO PARA EL RETIRO		4,012.67
CUOTAS DE LOS TRABAJADORES POR PRESTAMO A CORTO PLAZO		19,110.89
CUOTAS DE LOS TRABAJADORES POR PRESTAMO COMPLEMENTARIO		35,220.85
FOVISSSTE CRECIENTE		3,070.30
RETENCIÓN ISSSTE CUOTAS DE LOS TRABAJADORES DEL 4.50%		62,896.74
RETENCIÓN ISSSTE CUOTAS DE LOS TRABAJADORES DEL 4.025%		225,513.68
TOTAL	**$**	**2,175,297.87**

NOTA: LOS PAGOS SERÁN CUBIERTOS EN NOVIEMBRE

DEFINITIVO

CONSEJO DE LA JUDICATURA DEL DISTRITO FEDERAL
COORDINACIÓN ADMINISTRATIVA

ANEXO 4
ACREEDORES DIVERSOS
AL 31 DE OCTUBRE DEL 2008

JORGE RAMIREZ FLORES	$	231,146.10
TOTAL		**231,146.10**

NOTA: PAGO DE LAUDO EN NOVIEMBRE

CONSEJO DE LA JUDICATURA DEL DISTRITO FEDERAL
COORDINACIÓN ADMINISTRATIVA

ANEXO 5
PATRIMONIALES
AL 31 DE OCTUBRE DEL 2008

PATRIMONIO	$	7,203,989.00
PATRIMONIALES		**7,203,989.00**
RESULTADO DEL EJERCICIO 2000-2006		13,016,654.52
RESULTADO DEL EJERCICIO 2007		6,732,624.84
RESULTADO DEL EJERCICIO		29,073,001.12
		48,822,280.48
TOTAL HACIENDA PÚBLICA	**$**	**56,026,269.48**

EPCG EXPLICACIÓN A LA EVOLUCION PRESUPUESTAL POR CAPITULO DE GASTO

UNIDAD RESPONSABLE: 21 A0 00 TRIBUNAL DE LO CONTENCIOSO ADMINISTRATIVO DEL DISTRITO FEDERAL

PERÍODO: ENERO-DICIEMBRE 2008

PR	CAPITULO	PRESUPUESTO (Pesos con dos decimales)					A) EXPLICAR LAS VARIACIONES DEL PRESUPUESTO DEVENGADO RESPECTO DEL MODIFICADO AL PERIODO B) SEÑALAR LOS CONCEPTOS DE GASTO REGISTRADOS COMO PASIVO CIRCULANTE Y EXPLICAR LAS CAUSAS QUE LO ORIGINARON
		MODIFICADO (1)	EJERCIDO (2)	PASIVO CIRCULANTE (3)	DEVENGADO 2+3=(4)	VAR 4-1=(5)	
11	1000	223,240,847.88	218,250,281.26	4,980,510.38	223,230,791.64	-10,056.24	A) **Situación:** La variación que se refleja al Cuarto Trimestre de 2008 del presupuesto devengado respecto al programado modificado, corresponde a los remanentes de la partida 1103 "Sueldos" de este Capítulo, por lo cual se indica que este importe será reintegrado a la Secretaría de Finanzas del Distrito Federal, en estricto cumplimiento a la Normatividad vigente aplicable. **Causas de la situación: La principal causa se debe a las diversas reclasificaciones internas, en base a las necesidades reales de gasto de este H. Tribunal.** **Insumos que se dejaron de adquirir (cuantificar):** Ninguno. **Acciones, proyectos o programas públicos que dejaron de realizar (cuantificar):** Ninguno. **Localización geográfica de las acciones proyectos o programas públicos:** Sede del Tribunal de lo Contencioso Administrativo del Distrito Federal. **Efecto de la no realización de acciones:** No se dejaron de realizar acciones. **Población afectada :** Ninguna. **Impacto en los objetivos institucionales:** Ninguno. B) **Bienes, obras o servicios aún no pagados (cuantificar):** Al informe del Cuarto Trimestre se encuentran pendientes de pago (Pasivo Circulante): Gastos Médicos Mayores, el Seguro colectivo de accidentes, así como el de Vida Institucional, Vales de despensa de fin de año, el Impuesto del 2% sobre nóminas, además del pago del SAR, FOVISSSTE y Cesantía, mismos que se provisionaron al cierre del ejercicio fiscal 2008. **Causas por las cuales no se cubrió su pago:** Por ser cierre del ejercicio fiscal 2008, los pagos antes mencionados se provisionaron con la finalidad de cubrirse durante el mes de enero de 2009, fecha de exigibilidad. **Acciones, proyectos o programas públicos realizados con los insumos no pagados:** Ninguno **Localización geográfica de las acciones , proyectos o programas públicos:** Sede del Tribunal de lo Contencioso Administrativo del Distrito Federal.

001

EPCG EXPLICACIÓN A LA EVOLUCIÓN PRESUPUESTAL POR CAPÍTULO DE GASTO

UNIDAD RESPONSABLE: 21 A0 00 TRIBUNAL DE LO CONTENCIOSO ADMINISTRATIVO DEL DISTRITO FEDERAL

PERÍODO: ENERO-DICIEMBRE 2008

PR	CAPÍTULO	PRESUPUESTO (Pesos con dos decimales)					A) EXPLICAR LAS VARIACIONES DEL PRESUPUESTO DEVENGADO RESPECTO DEL MODIFICADO AL PERIODO B) SEÑALAR LOS CONCEPTOS DE GASTO REGISTRADOS COMO PASIVO CIRCULANTE Y EXPLICAR LAS CAUSAS QUE LO ORIGINARON
		MODIFICADO (1)	EJERCIDO (2)	PASIVO CIRCULANTE (3)	DEVENGADO 2+3=(4)	VAR 4-1=(5)	
11	2000	2,111,885.09	1,582,016.91	529,868.18	2,111,885.09	0.00	A) **Situación:** Al Cuarto Trimestre de 2008, no se presenta variación alguna entre el presupuesto devengado respecto al programado modificado, lo cual indica que se ejercieron al 100% los recursos presupuestales en el ejercicio fiscal 2008. **Causas de la situación:** Se ejercieron al 100% los recursos presupuestales en este capítulo, considerando las medidas de Racionalidad y Austeridad pertinentes. **Insumos que se dejaron de adquirir (cuantificar):** Ninguno. **Acciones, proyectos o programas públicos que dejaron de realizar (cuantificar):** Ninguno. **Localización geográfica de las acciones proyectos o programas públicos:** Sede del Tribunal de lo Contencioso Administrativo del Distrito Federal. **Efecto de la no realización de acciones:** Ninguno **Población afectada :** Ninguna **Impacto en los objetivos institucionales:** Ninguno B) **Bienes, obras o servicios aún no pagados (cuantificar):** Corresponden a diversos Materiales y útiles de oficina, papel bond carta y oficio, además de Vales de Gasolina correspondientes al mes de diciembre. **Causas por las cuales no se cubrió su pago:** Por ser cierre del ejercicio fiscal 2008, los pagos antes mencionados se provisionaron con la finalidad de cubrirse durante el mes de enero de 2009, fecha de exigibilidad. **Acciones, proyectos o programas públicos realizados con los insumos no pagados:** Ninguno **Localización geográfica de las acciones , proyectos o programas públicos:** Sede del Tribunal de lo Contencioso Administrativo del Distrito Federal.

002

EPCG: EXPLICACIÓN A LA EVOLUCIÓN PRESUPUESTAL POR CAPÍTULO DE GASTO

UNIDAD RESPONSABLE: 21 A0 00 TRIBUNAL DE LO CONTENCIOSO ADMINISTRATIVO DEL DISTRITO FEDERAL

PERÍODO: ENERO-DICIEMBRE 2008

PR	CAPÍTULO	PRESUPUESTO (Pesos con dos decimales)					A) EXPLICAR LAS VARIACIONES DEL PRESUPUESTO DEVENGADO RESPECTO DEL MODIFICADO AL PERIODO. B) SEÑALAR LOS CONCEPTOS DE GASTO REGISTRADOS COMO PASIVO CIRCULANTE Y EXPLICAR LAS CAUSAS QUE LO ORIGINARON.
		MODIFICADO (1)	EJERCIDO (2)	PASIVO CIRCULANTE (3)	DEVENGADO 2+3=(4)	VAR 4-1=(5)	
11	3000	32,355,717.63	29,293,109.32	3,062,608.31	32,355,717.63	0.00	A) **Situación:** Al Cuarto Trimestre de 2008, no se presenta variación alguna entre el presupuesto devengado respecto al programado modificado, lo cual indica que se ejercieron al 100% los recursos presupuestales en el ejercicio fiscal 2008. **Causas de la situación:** Se ejercieron al 100% los recursos presupuestales en este capítulo. **Insumos que se dejaron de adquirir (cuantificar):** Ninguno. **Acciones, proyectos o programas públicos que dejaron de realizar (cuantificar):** Ninguno. **Localización geográfica de las acciones proyectos o programas públicos:** Sede del Tribunal de lo Contencioso Administrativo del Distrito Federal **Efecto de la no realización de acciones:** Ninguno. **Población afectada :** Ninguna **Impacto en los objetivos institucionales:** Ninguno. B) **Bienes, obras o servicios aún no pagados (cuantificar):** Corresponden a diversos servicios que se prestaron a este H. Tribunal, como son: Servicio de Vigilancia, agua, energía eléctrica, telefonía convencional, celular, servicio de Internet, además de el Arrendamiento de los inmuebles que ocupa esta Sede cita en Insurgentes Sur 825, y Nebraska 72, en la colonia Nápoles, además del arrendamiento de fotocopiadoras, entre otros y el mantenimiento del aire acondicionado, de elevadores, así como el correctivo y reubicación de Nodos. Finalmente los Seguros de Contenidos y de automóviles, además del rediseño de la página Web de este H. Tribunal, ello con la finalidad de dar puntual cumplimiento a la Ley de Transparencia y actualizar la información que sustenta este Tribunal y que es de dominio público. **Causas por las cuales no se cubrió su pago:** Por ser cierre del ejercicio fiscal 2008, los pagos antes mencionados se provisionaron con la finalidad de cubrirse durante el mes de enero de 2009, fecha de exigibilidad. **Acciones, proyectos o programas públicos realizados con los insumos no pagados:** Ninguno. **Localización geográfica de las acciones , proyectos o programas públicos:** Sede del Tribunal de lo Contencioso Administrativo del Distrito Federal.

EPCG. EXPLICACIÓN A LA EVOLUCIÓN PRESUPUESTAL POR CAPÍTULO DE GASTO

UNIDAD RESPONSABLE: 21 A0 00 TRIBUNAL DE LO CONTENCIOSO ADMINISTRATIVO DEL DISTRITO FEDERAL

PERÍODO: ENERO-DICIEMBRE 2008

PR	CAPÍTULO	PRESUPUESTO (Pesos con dos decimales)					A) EXPLICAR LAS VARIACIONES DEL PRESUPUESTO DEVENGADO RESPECTO DEL MODIFICADO AL PERIODO. B) SEÑALAR LOS CONCEPTOS DE GASTO REGISTRADOS COMO PASIVO CIRCULANTE Y EXPLICAR LAS CAUSAS QUE LO ORIGINARON.
		MODIFICADO (1)	EJERCIDO (2)	PASIVO CIRCULANTE (3)	DEVENGADO 2+3=(4)	VAR 4-1=(5)	
11	4000	203,406.32	198,042.14	5,364.18	203,406.32	0.00	A) **Situación:** Al Cuarto Trimestre de 2008, no se presenta variación alguna entre el presupuesto devengado respecto al programado modificado, lo cual indica que se ejercieron al 100% los recursos presupuestales de este Capítulo durante el ejercicio fiscal 2008. **Causas de la situación:** Se ejercieron al 100% los recursos presupuestales en este capítulo. **Insumos que se dejaron de adquirir (cuantificar):** Ninguno. **Acciones, proyectos o programas públicos que dejaron de realizar (cuantificar):** Ninguno. **Localización geográfica de las acciones proyectos o programas públicos:** Sede del Tribunal de lo Contencioso Administrativo del Distrito Federal. **Efecto de la no realización de acciones:** Ninguno. **Población afectada :** Ninguna. **Impacto en los objetivos institucionales:** Ninguno. B) **Bienes, obras o servicios aún no pagados (cuantificar):** La cuota sindical correspondiente al mes de diciembre. **Causas por las cuales no se cubrió su pago:** Por ser cierre del ejercicio fiscal 2008, los pagos antes mencionados se provisionaron con la finalidad de cubrirse durante el mes de enero de 2009, fecha de exigibilidad. **Acciones, proyectos o programas públicos realizados con los insumos no pagados:** Ninguno. **Localización geográfica de las acciones , proyectos o programas públicos:** Sede del Tribunal de lo Contencioso Administrativo del Distrito Federal.

004

EPCG EXPLICACIÓN A LA EVOLUCIÓN PRESUPUESTAL POR CAPÍTULO DE GASTO

UNIDAD RESPONSABLE: 21 A0 00 TRIBUNAL DE LO CONTENCIOSO ADMINISTRATIVO DEL DISTRITO FEDERAL

PERÍODO: ENERO-DICIEMBRE 2008

PR	CAPÍTULO	PRESUPUESTO (Pesos con dos decimales)					A) EXPLICAR LAS VARIACIONES DEL PRESUPUESTO DEVENGADO RESPECTO DEL MODIFICADO AL PERIODO B) SEÑALAR LOS CONCEPTOS DE GASTO REGISTRADOS COMO PASIVO CIRCULANTE Y EXPLICAR LAS CAUSAS QUE LO ORIGINARON.
		MODIFICADO (1)	EJERCIDO (2)	PASIVO CIRCULANTE (3)	DEVENGADO 2+3=(4)	VAR. 4-1=(5)	
11	5000	1,111,974.82	421,665.53	690,309.29	1,111,974.82	0.00	**A) Situación:** Al Cuarto Trimestre de 2008, no se presenta variación alguna entre el presupuesto devengado respecto al programado modificado, lo cual indica que se ejercieron al 100% los recursos presupuestales de este Capítulo durante el ejercicio fiscal 2008. **Causas de la situación:** Se ejercieron al 100% los recursos presupuestales en este capítulo. **Insumos que se dejaron de adquirir (cuantificar):** Ninguno. **Acciones, proyectos o programas públicos que dejaron de realizar (cuantificar):** Ninguno. **Localización geográfica de las acciones proyectos o programas públicos:** Sede del Tribunal de lo Contencioso Administrativo del Distrito Federal. **Efecto de la no realización de acciones:** Ninguno. **Población afectada :** Ninguna. **Impacto en los objetivos institucionales:** Ninguno. B) **Bienes, obras o servicios aún no pagados (cuantificar):** Fuentes de poder, una mesa modulo curvo indispensable para el Auditorio de este Tribunal, un control registrador de Asistencia, un equipo Iron Port para el control de archivos basura en las cuentas de correo electrónico de los servidores públicos de este Tribunal, equipos de teléfonos básicos y equipados, un desfibrilador y estuche de diagnostico para el consultorio médico, computadoras de escritorio, engargoladoras para arillos de metal, y un vehículo Tsuru indispensable para el área de Servicios Generales y Recursos Materiales. **Causas por las cuales no se cubrió su pago:** Por ser cierre del ejercicio fiscal 2008, los pagos antes mencionados se provisionaron con la finalidad de cubrirse durante el mes de enero de 2009, fecha de exigibilidad. **Acciones, proyectos o programas públicos realizados con los insumos no pagados:** Ninguno. **Localización geográfica de las acciones , proyectos o programas públicos:** Sede del Tribunal de lo Contencioso Administrativo del Distrito Federal.
TOTAL PROGRAMA		259,023,831.74	249,745,115.16	9,268,660.34	259,013,775.50	-10,056.24	
TOTAL UR		**259,023,831.74**	**249,745,115.16**	**9,268,660.34**	**259,013,775.50**	**-10,056.24**	

(*) NOTA ACLARATORIA.- El presupuesto Modificado que se indica un este informe, presenta una variación de $564,142.73 pesos con respecto al Modificado considerado por la Secretaría de Finanzas del Distrito Federal, ya que por Acuerdo del Pleno de Sala Superior de este H. Tribunal, se autorizó la incorporación de estos recursos por concepto de Ingresos de caracter excepcional al Presupuesto de este Órgano.

EPPA - EXPLICACIÓN A LA EVOLUCIÓN PRESUPUESTAL DEL GASTO REGISTRADO CON DÍGITO IDENTIFICADOR 10 Y 11

UNIDAD RESPONSABLE: 21 A0 00 TRIBUNAL DE LO CONTENCIOSO ADMINISTRATIVO DEL DISTRITO FEDERAL

PERÍODO: ENERO-DICIEMBRE 2008

CAPÍTULO	PRESUPUESTO (Pesos con dos decimales)					A) EXPLICAR LAS VARIACIONES DEL PRESUPUESTO DEVENGADO RESPECTO DEL MODIFICADO AL PERIODO; B) SEÑALAR LOS CONCEPTOS DE GASTO REGISTRADOS COMO PASIVO CIRCULANTE Y EXPLICAR LAS CAUSAS QUE LO ORIGINARON.
	MODIFICADO (1)	EJERCIDO (2)	PASIVO CIRCULANTE (3)	DEVENGADO 2+3=(4)	VAR. 4-1=(5)	

NO APLICA

DEFINITIVO

EAP-I EVOLUCIÓN DE LAS ADECUACIONES PRESUPUESTALES

UNIDAD RESPONSABLE: 21 A0 00			
PERÍODO: ENERO-DICIEMBRE 2008			
PRESUPUESTO (Pesos con dos decimales)			
ORIGINAL:	MODIFICADO:	VARIACIÓN ABSOLUTA: (4 - 3)	VARIACIÓN %: ((4/3)-1)*100

PROYECTOS, ACCIONES O PROGRAMAS 1/	PR	ORIGINAL	MODIFICADO	EJERCIDO	FUENTE DE FINANCIAMIENTO	GCI

NO APLICA

1/ Se refiere a programas públicos.

007

EAP-II EXPLICACIÓN A LAS ADECUACIONES PRESUPUESTALES

UNIDAD RESPONSABLE: 21 A0 00 TRIBUNAL DE LO CONTENCIOSO ADMINISTRATIVO DEL DISTRITO FEDERAL

PERÍODO: ENERO-DICIEMBRE 2008

PROYECTOS, ACCIONES O PROGRAMAS 1/	RESULTADO ESPERADO O NECESIDAD A SATISFACER	DESCRIPCIÓN	POBLACIÓN BENEFICIADA O EN SU CASO AFECTADA

NO APLICA

1/ Se refiere a programas públicos.

IPC-1000 INCREMENTO PRESUPUESTAL DEL CAPÍTULO 1000

UNIDAD RESPONSABLE: 21 A0 00 TRIBUNAL DE LO CONTENCIOSO ADMINISTRATIVO DEL DISTRITO FEDERAL

PERÍODO: ENERO-DICIEMBRE 2008

GC1	PRESUPUESTO (Pesos con dos decimales)			A) EXPLICACIÓN AL INCREMENTO PRESUPUESTAL DE LOS RECURSOS EJERCIDOS CON RESPECTO AL PRESUPUESTO ORIGINAL
	ORIGINAL * (1)	EJERCIDO (2)	VARIACIÓN 2-1=(3)	
C	221,256,747.94	223,230,898.91	1,974,150.97	El incremento presupuestal que se refleja en el Capítulo 1000 "Servicios Personales", durante el ejercicio fiscal 2008, se explica con la aplicación de la Ampliación Líquida número C 21 A0 00 001, por un importe de $1,386,470.00 pesos, derivado de las necesidades reales de gasto en el citado ejercicio. Por Acuerdo de Sala Superior, se autorizó al Magistrado Presidente de este H. Tribunal, gestionar ante la Secretaría de Finanzas del Distrito Federal, por conducto de la Subsecretaría de Egresos dicha ampliación. La solicitud fue efectuada al Secretario de Finanzas del Gobierno del Distrito Federal, mediante el oficio número P/222/2008, de fecha 13 de octubre, en el que se le expuso amplia y detalladamente la problemática que enfrentaba este Tribunal y con fundamento en los artículos 448 y 492 del Código Financiero del Distrito Federal, en el que este último establece que: "en caso de presentarse situaciones extraordinarias que requieran de erogaciones no presupuestadas para el ejercicio en curso...podrán recibir del Gobierno del Distrito Federal ampliaciones a su presupuesto anual, mediante solicitud hecha por escrito a la Secretaría". Tales situaciones extraordinarias se derivaron de los pagos complementarios que se efectuaron durante el ejercicio fiscal 2008, por concepto de diferencias en impuestos Federales de ejercicios anteriores, mismos que no se tenían contemplados de inicio en el presupuesto de este Órgano Jurisdiccional. La referida Ampliación Líquida fue autorizada por la Secretaría de Finanzas en el mes de noviembre de 2008. En tanto que el importe correspondiente a $587,680.97 pesos corresponde a diversos movimientos de carácter interno con la finalidad de adecuar los recursos presupuestales a las necesidades reales de este Capítulo. Cabe señarar que este incremento en el Capítulo 1000 representa solamente el 0.89% con respecto al presupuesto originalmente asignado.

*** Considerar el presupuesto original anual autorizado en servicios personales para el ejercicio fiscal 2008.**

009

PAPR: PRINCIPALES ACCIONES, PROGRAMAS, PÚBLICOS O PROYECTOS REALIZADOS

UNIDAD RESPONSABLE: 21 A0 00 TRIBUNAL DE LO CONTENCIOSO ADMINISTRATIVO DEL DISTRITO FEDERAL

PERÍODO: ENERO-DICIEMBRE 2008

EJE DEL PROGRAMA GENERAL DE DESARROLLO 2007-2012	LÍNEA DE POLÍTICA	PROYECTOS, ACCIONES O PROGRAMAS 1/	MONTO	CARACTERÍSTICAS	POBLACIÓN BENEFICIADA	INDICADOR ASOCIADO E INTERPRETACIÓN
Eje 1: Reforma Política: Derechos Plenos a la Ciudad y sus Habitantes	Transparentar el Gobierno y establecer la rendición de cuentas como principio rector en el ejercicio presupuestal y en todos los demás ámbitos de la Administración Pública.	**Tramitar Juicios**	49,233,647.05	Una vez recibida la demanda, la Secretaría General de Acuerdos la turna a las Salas Ordinarias y Auxiliares según corresponda y el Presidente de cada una de estas acordará sobre la admisión de las mismas, tomado en cuenta que cumpla con todos los requisitos formales.	10,468	Indicador: **95.16%** Valor al Inicio del Período:**11,000** Valor al concluir el Período:**10,468** **Interpretación:** El número de Juicios tramitados fue menor al estimado durante el ejercicio 2008.
		Dictar Sentencias	36,938,177.89	Es el acto jurídico mediante el cual se resuelven las controversias que se suscitan entre las autoridades de la Administración Pública del Distrito Federal y los gobernados, en el supuesto que estos últimos demuestren la ilegalidad del acto o resolución impugnadas.	9,979	Indicador: **95.04%** Valor al Inicio del Período: **10,500** Valor al concluir el Período: **9,979** **Interpretación:** Dado el menor número de Juicios tramitados, las Sentencias fueron menores a las estimadas en el ejercicio 2008.
		Tramitar Recursos de Apelación	69,087,594.10	El recurso de Apelación deberá ser interpuesto por escrito, por las partes en el juicio (parte actora, autoridades demandadas o terceros perjudicados), dirigido a la Sala Superior dentro del plazo de diez días siguientes al que surta efecto la notificación de la resolución que se impugna.	7,401	Indicador: **113.86%** Valor al Inicio del Período: **6,500** Valor al concluir el Período: **7,401** **Interpretación:** Se tramito un número mayor al estimado de Apelaciones en este ejercicio 2008, ya que las partes en el juicio interpusieron su inconformidad en contra de las Sentencias dictadas.
		Dictar Sentencias en los Recursos de Apelación	27,541,850.93	En la Resolución al Recurso de Apelación la Sala Superior podrá confirmar la sentencia apelada, modificarla o revocarla y dictar otra en sustitución de la Sala Ordinaria o Auxiliar, en la que podrá declarar la nulidad de la resolución o acto impugnados, reconocer la validez, sobreseer el juicio, o bien, ordenar a la Sala Ordinaria o Auxiliar reponer el procedimiento.	7,367	Indicador: **122.78%** Valor al Inicio del Período: **6,000** Valor al concluir el Período: **7,367** **Interpretación:** Se dicto un número mayor al estimado para el ejercicio 2008 de Sentencias, ya que se ha agilizado el proceso.
		Tramitar y Resolver Recursos de Reclamación y Quejas	22,287,155.68	Una vez presentado el escrito de queja, la Sala Ordinaria o Auxiliar que haya dictado la sentencia cuyo incumplimiento se impugna, dará vista a la autoridad responsable por el término de cinco días para que manifieste lo que a su derecho convenga, cumplido ese término, la Sala resolverá si la autoridad ha cumplido con los términos de la sentencia.	5,837	Indicador: **89.80%** Valor al Inicio del Período: **6,500** Valor al concluir el Período: **5,837** **Interpretación:** El número de Recursos de Reclamación y Quejas tramitados fue menor al estimado, dado que el número de las mismas fue menor al programado.

1/ Se refiere a programas públicos.

ARMEG ACCIONES REALIZADAS EN MATERIA DE EQUIDAD DE GÉNERO

UNIDAD RESPONSABLE: 21 A0 00 TRIBUNAL DE LO CONTENCIOSO ADMINISTRATIVO DEL DISTRITO FEDERAL

PERÍODO: ENERO-DICIEMBRE 2008

PROYECTOS, ACCIONES O PROGRAMAS 1/	PR	PRESUPUESTO (Pesos con dos decimales)			CARACTERÍSTICAS	INDICADOR ASOCIADO E INTERPRETACIÓN
		ORIGINAL	MODIFICADO	EJERCIDO		

NO APLICA

1/ Se refiere a programas públicos.

ADyS AYUDAS, DONATIVOS Y SUBSIDIOS

UNIDAD RESPONSABLE: 21 A0 00 TRIBUNAL DE LO CONTENCIOSO ADMINISTRATIVO DEL DISTRITO FEDERAL

PERÍODO: ENERO-DICIEMBRE 2008

AYUDAS, DONATIVOS Y SUBSIDIOS	BENEFICIARIO		MONTO	CARACTERÍSTICAS
	TIPO 1/	TOTAL		

NO APLICA

1/ Tipo de Beneficiarios seran personas, grupos, asociaciones o empresas.

DEFINITIVO

PROSAP PROGRAMAS QUE OTORGAN SUBSIDIOS Y APOYOS A LA POBLACIÓN

UNIDAD RESPONSABLE: 21 A0 00 TRIBUNAL DE LO CONTENCIOSO ADMINISTRATIVO DEL DISTRITO FEDERAL

PERÍODO: ENERO-DICIEMBRE 2008

DENOMINACIÓN DEL PROGRAMA 1/	DELEGACIÓN	COLONIA	POBLACIÓN OBJETIVO	PRESUPUESTO (Pesos con dos decimales)		
				ORIGINAL	MODIFICADO	EJERCIDO
NO APLICA						

1/ Se refiere a programas públicos que cuentan con reglas de operación publicadas en la Gaceta Oficial del Distrito Federal.

FPC FONDO DE PROTECCIÓN CIVIL

UNIDAD RESPONSABLE: 21 A0 00 TRIBUNAL DE LO CONTENCIOSO ADMINISTRATIVO DEL DISTRITO FEDERAL

PERÍODO: ENERO-DICIEMBRE 2008

RUBROS DE GASTO	PRESUPUESTO (Pesos con dos decimales)			DESCRIPCIÓN DE LOS RUBROS DE GASTO
	ORIGINAL	MODIFICADO	EJERCIDO	

NO APLICA

FIDCO.1 FIDEICOMISOS CONSTITUIDOS

UNIDAD RESPONSABLE: 21 A0 00 TRIBUNAL DE LO CONTENCIOSO ADMINISTRATIVO DEL DISTRITO FEDERAL

PERÍODO: ENERO-DICIEMBRE 2008

DENOMINACIÓN DEL FIDEICOMISO	FECHA DE SU CONSTITUCIÓN	FIDEICOMITENTE	FIDEICOMISARIO	FIDUCIARIO	OBJETO DE SU CONSTITUCIÓN	MODIFICACIONES AL OBJETO DE SU CONSTITUCIÓN	OBJETIVO ACTUAL	DISPONIBILIDAD DE RECURSOS AL FINALIZAR EL TRIMESTRE ANTERIOR (1)	DISPONIBILIDAD DE RECURSOS AL FINALIZAR EL TRIMESTRE DE REFERENCIA (2)	VARIACIÓN DE LA DISPONIBILIDAD, 2 - 1 = (3)	ESTADO FINANCIERO		
											ACTIVO	PASIVO	CAPITAL

NO APLICA

015

FIDCO-II FIDEICOMISOS CONSTITUIDOS

UNIDAD RESPONSABLE: 21 A0 00 TRIBUNAL DE LO CONTENCIOSO ADMINISTRATIVO DEL DISTRITO FEDERAL

PERÍODO: ENERO-DICIEMBRE 2008

DENOMINACIÓN DEL FIDEICOMISO	TIPO DE GASTO GCI	DESTINO DEL GASTO	MONTO EJERCIDO

NO APLICA

016

CC CONVENIOS DE COORDINACIÓN

UNIDAD RESPONSABLE: 21 A0 00 TRIBUNAL DE LO CONTENCIOSO ADMINISTRATIVO DEL DISTRITO FEDERAL

PERÍODO: ENERO-DICIEMBRE 2008

NOMBRE	OBJETIVO	VIGENCIA	MONTO	CARACTERÍSTICAS	RESULTADOS

NO APLICA

017

AO ACTIVIDADES INSTITUCIONALES QUE REGISTRARON ANTICIPO DE OBRA

UNIDAD RESPONSABLE: 21 A0 00 TRIBUNAL DE LO CONTENCIOSO ADMINISTRATIVO DEL DISTRITO FEDERAL

PERÍODO: ENERO-DICIEMBRE 2008

PR	PE	AI	DENOMINACIÓN	MONTO DEL ANTICIPO (Pesos con dos decimales)	AMORTIZACIÓN DE ANTICIPOS	DESCRIPCIÓN

NO APLICA

EVPP-I EVALUACIÓN PROGRAMÁTICO-PRESUPUESTAL DE ACTIVIDADES INSTITUCIONALES

UNIDAD RESPONSABLE: 21 A0 00 TRIBUNAL DE LO CONTENCIOSO ADMINISTRATIVO DEL DISTRITO FEDERAL

PERÍODO: ENERO-DICIEMBRE 2008

PR	PE	AI	DENOMINACIÓN	UNIDAD DE MEDIDA	RESULTADOS									
					FÍSICO		ICMPP (%) 2/1=(3)	PRESUPUESTAL (Pesos con dos decimales)					IEGPP (%) (5+6-7+8)/4 (9)	IARCM (%) 3/9
					MODIFICADO (1)	ALCANZADO (2)		MODIFICADO (4)	EJERCIDO (5)	PASIVO CIRCULANTE (6)	ANTICIPOS (7)	AMORTIZACIÓN DE ANTICIPOS (8)		
11			**PROCURACIÓN DE JUSTICIA**					**259,023,831.74**	**249,745,115.16**	**9,268,660.34**				
	00		**ACCIONES DE PROGRAMA NORMAL**					**259,023,831.74**	**249,745,115.16**	**9,268,660.34**				
		42	**TRANSFERENCIAS A ÓRGANOS AUTÓNOMOS**	A/P	**1**	**1**	**100.00**	**259,023,831.74**	**249,745,115.16**	**9,268,660.34**				
			BRINDAR SERVICIO GRATUITO DE ASESORIA Y DEFENSORIA JURÍDICA	ASUNTO	12,300	12,052	97.98	16,567,163.61	15,973,325.75	593,194.26			1.00	**98.0**
			TRAMITAR JUICIOS	JUICIO	11,000	10,468	95.16	49,235,539.34	47,470,727.45	1,762,899.20			1.00	**95.2**
			DICTAR SENTENCIAS	SENTENCIA	10,500	9,979	95.04	36,939,597.60	35,615,524.75	1,322,637.83			1.00	**95.0**
			TRAMITAR RECURSOS DE APELACIÓN	RECURSOS	6,500	7,401	113.86	69,090,249.48	66,613,760.02	2,473,805.44			1.00	**113.9**
			DICTAR SENTENCIAS EN LOS RECURSOS DE APELACIÓN	RESOLUCIÓN	6,000	7,367	122.78	27,542,909.50	26,555,654.05	986,185.46			1.00	**122.8**
			TRAMITAR Y RESOLVER RECURSOS DE RECLAMACIÓN Y QUEJAS	ASUNTO	6,500	5,837	89.80	22,288,012.29	21,489,114.79	798,031.66			1.00	**89.8**
			NOTIFICAR TRAMITES Y SENTENCIAS	NOTIFICACIÓN	300,000	255,096	85.03	15,246,967.76	14,700,451.35	545,924.09			1.00	**85.0**
			TRAMITAR DEMANDAS DE AMPARO Y RECURSOS DE REVISIÓN CONTENCIOSA ADMINISTRATIVA Y CUMPLIMENTAR EJECUTORIAS	ASUNTO	3,500	3,480	99.43	10,742,770.15	10,357,703.41	384,649.40			1.00	**99.4**
			ESTABLECER PRECEDENTES Y FIJAR JURISPRUDENCIA	JURISPRUDENCIA	15	14	93.33	11,208,721.63	10,806,953.20	401,332.99			1.00	**93.3**
			OTORGAR BECAS A PRESTADORES DE SERVICIO SOCIAL	BECA	40	40	100.00	102,000.39	102,000.39	-			1.00	**100.0**
			IMPARTIR CURSOS DE CAPACITACIÓN Y ACTUALIZACIÓN A SERVIDORES	CURSO	3	3	100.00	59,900.00	59,900.00	-			1.00	**100.0**

EVPP-II EXPLICACIÓN A LAS VARIACIONES DE LA EVALUACIÓN PROGRAMÁTICO-PRESUPUESTAL DE ACTIVIDADES INSTITUCIONALES

UNIDAD RESPONSABLE: 21 A0 00 TRIBUNAL DE LO CONTENCIOSO ADMINISTRATIVO DEL DISTRITO FEDERAL

PERÍODO: ENERO-DICIEMBRE 2008

PR	PE	AI	DENOMINACIÓN	CAUSAS DE LAS DESVIACIONES
11			**PROCURACIÓN DE JUSTICIA**	
	00		ACCIONES DEL PROGRAMA NORMAL	
		42	**TRANSFERENCIAS A ÓRGANOS AUTÓNOMOS**	
			BRINDAR SERVICIO GRATUITO DE ASESORIA Y DEFENSORIA JURÍDICA	Del contenido de los artículos 23 y 24 del Reglamento Interior de la Ley que rige a este Tribunal, se advierte que la Secretaría General de Asesoría y Defensoría Jurídica, cuenta con un grupo de Asesores y Defensores, siendo la función de los Asesores, escuchar los planteamientos de los particulares, debiendo orientarlos para la solución de sus problemas y, cuando el Tribunal no sea el competente para conocer de los mismos, les indicarán la vía o autoridad a la que pueden acudir. De ser competente este Órgano Jurisdiccional, se turnará el asunto a los Defensores, quienes serán los responsables de la elaboración de la demanda y del seguimiento del procedimiento de los juicios a su cargo hasta su total culminación dentro de este Tribunal. Los servicios prestados por esa Secretaría General son absolutamente gratuitos. Para el período que se informa enero – diciembre del año 2008, se calculó que se atenderían a 12,300 personas y se atendieron a 12,052 lo que representa un 97.98% de lo programado (NORMAL).
			TRAMITAR JUICIOS	Este Órgano Jurisdiccional cuenta con un área que es la encargada de la recepción de demandas (OFICIALÍA DE PARTES), misma que funciona durante un horario corrido de las 9:00 a las 20: 00 horas de lunes a viernes. Las demandas son interpuestas por los gobernados (personas físicas o morales) y, en algunos casos, por representantes de las autoridades de la Administración Pública del Distrito Federal (Juicio de Lesividad).

020

EVPP-II EXPLICACIÓN A LAS VARIACIONES DE LA EVALUACIÓN PROGRAMÁTICO-PRESUPUESTAL DE ACTIVIDADES INSTITUCIONALES

UNIDAD RESPONSABLE: 21 A0 00 TRIBUNAL DE LO CONTENCIOSO ADMINISTRATIVO DEL DISTRITO FEDERAL

PERÍODO: ENERO-DICIEMBRE 2008

PR	PE	AI	DENOMINACIÓN	CAUSAS DE LAS DESVIACIONES
				Recibida la demanda, la Secretaría General de Acuerdos la turna a las Salas Ordinarias y Auxiliares según corresponda el turno y el Presidente de cada una de las Salas acordará sobre la admisión de la misma, tomando en consideración que ésta cumpla con todos los requisitos formales previstos por el artículo 50 de la Ley que rige a este Tribunal; de no ser así, se dictará acuerdo de prevención en términos del artículo 54, fracción III, de la Ley que rige a este Tribunal, o en su caso el desechamiento de la demanda. Dentro del TRÁMITE DE JUICIOS se llevan a cabo los siguientes actos procesales: Dentro del TRÁMITE DE JUICIOS se llevan a cabo los siguientes actos procesales: -Admitir demandas -Acuerdos de contestación de demanda -Desechar demandas -Dictar prevenciones o requerimientos -Acordar desistimientos -Dictar proveídos -Conceder suspensiones -Celebrar audiencias Dentro de los actos procesales antes precisados, cabe mencionar que de los de mayor trascendencia del procedimiento establecido en la Ley del Tribunal, antes de la emisión de la sentencia, destacan la admisión de la demanda, el emplazamiento de las autoridades demandadas, terceros perjudicados y la celebración de la audiencia de ley. Para el periodo que se informa enero – diciembre del año 2008, se calculó que se tramitarían 11,000 juicios; y se tramitaron 10,468 lo que representa un 95.16% de lo programado. (NORMAL)

EVPP-II EXPLICACIÓN A LAS VARIACIONES DE LA EVALUACIÓN PROGRAMÁTICO-PRESUPUESTAL DE ACTIVIDADES INSTITUCIONALES

UNIDAD RESPONSABLE: 21 A0 00 TRIBUNAL DE LO CONTENCIOSO ADMINISTRATIVO DEL DISTRITO FEDERAL

PERÍODO: ENERO-DICIEMBRE 2008

PR	PE	AI	DENOMINACIÓN	CAUSAS DE LAS DESVIACIONES
			DICTAR SENTENCIAS	La sentencia es el acto jurídico mediante el cual se resuelven las controversias que se suscitan entre las autoridades de la Administración Pública del Distrito Federal y los gobernados; en el supuesto que los gobernados demuestren la ilegalidad del acto o resolución impugnada las Salas Ordinarias o Auxiliares declararán la nulidad de los mismos; en caso contrario, se reconocerá la validez del acto o resolución impugnados. Finalmente, también puede emitirse una sentencia en la que se determine sobreseer el juicio por actualizarse alguna causal de improcedencia y sobreseimiento previstas en los artículos 72 y 73 de la Ley que rige a este Tribunal. Para el periodo que se informa enero – diciembre del año 2008 se programó que se dictarían 10,500 sentencias y se dictaron 9,979 lo que representa un 95.04% de lo programado. (NORMAL)
			TRAMITAR RECURSOS DE APELACIÓN	El artículo 87 de la Ley que rige a este Tribunal, establece: "Las resoluciones de las Salas del Tribunal que decreten o nieguen sobreseimiento, las que resuelvan el juicio o la cuestión planteada en el fondo, y las que pongan fin al procedimiento, serán apelables por cualquiera de las partes ante la Sala Superior. El recurso de apelación deberá ser interpuesto por escrito, dirigido a la Sala Superior, dentro del plazo de diez días siguientes al en que surta efecto la notificación de la resolución que se impugna". "La Sala Superior, al admitir a trámite el recurso, designará a un Magistrado ponente y mandará correr traslado a las demás partes por el término de cinco días, para que expongan lo que a su derecho convenga".

EVPP-II EXPLICACIÓN A LAS VARIACIONES DE LA EVALUACIÓN PROGRAMÁTICO-PRESUPUESTAL DE ACTIVIDADES INSTITUCIONALES

UNIDAD RESPONSABLE: 21 A0 00 TRIBUNAL DE LO CONTENCIOSO ADMINISTRATIVO DEL DISTRITO FEDERAL

PERÍODO: ENERO-DICIEMBRE 2008

PR	PE	AI	DENOMINACIÓN	CAUSAS DE LAS DESVIACIONES
				"Vencido dicho término, el Magistrado Ponente formulará proyecto y dará cuenta del mismo a la Sala Superior en un plazo de quince días". Del precepto anterior se desprende que las partes en el juicio (parte actora, autoridades demandadas o tercero perjudicado) podrán interponer en contra de la sentencia dictada por las Salas Ordinarias o Auxiliares dentro del término que se establece en el artículo citado, el Recurso de Apelación. Dicho recurso es presentado en Oficialía de Partes y el Magistrado Presidente de este Tribunal y de su Sala Superior, en caso de ser admitido, designará de entre los Magistrados de la Sala Superior al Magistrado ponente y mandará correr traslado a las demás partes por el término de cinco días, para que expongan lo que a su derecho convenga. Para el periodo que se informa enero – diciembre del año 2008, se calculó que se tramitarían 6,500 recursos de apelación; y se tramitaron 7,401 lo que representa un 113.86% de lo programado. (SATISFACTORIO) **Explicación a la variación física del alcanzado respecto del original.** La variación que se tiene en el presente rubro está por encima de la originalmente programada, la primera razón de ello se debe a que hasta el año dos mil siete, las autoridades dependientes de la Secretaría de Seguridad Pública del Distrito Federal, no interponían recursos de apelación en contra de las sentencias en las que se declaraba la nulidad de boletas de sanción; actos administrativos coloquialmente denominados "*multas de tránsito*".

EVPP-II EXPLICACIÓN A LAS VARIACIONES DE LA EVALUACIÓN PROGRAMÁTICO-PRESUPUESTAL DE ACTIVIDADES INSTITUCIONALES

UNIDAD RESPONSABLE: 21 A0 00 TRIBUNAL DE LO CONTENCIOSO ADMINISTRATIVO DEL DISTRITO FEDERAL

PERÍODO: ENERO-DICIEMBRE 2008

PR	PE	AI	DENOMINACIÓN	CAUSAS DE LAS DESVIACIONES
			DICTAR SENTENCIAS EN LOS RECURSOS DE APELACIÓN	Conforme al último párrafo del artículo 87 que se transcribió en el rubro anterior, el Magistrado Ponente formulará proyecto y dará cuenta del mismo a la Sala Superior, quien en sesión plenaria, en su caso, aprobará el proyecto de resolución. En la resolución al recurso de apelación la Sala Superior podrá confirmar la sentencia apelada, modificarla o revocarla y dictar otra en sustitución de la Sala Ordinaria o Auxiliar, en la que podrá declarar la nulidad de la resolución o acto impugnados, reconocer la validez, sobreseer el juicio, o bien, ordenar a la Sala Ordinaria o Auxiliar reponer el procedimiento. Para el periodo que se informa enero – diciembre del año 2008, se calculó que se dictarían 6,000 sentencias en los recursos de apelación; pero se dictaron 7,367 lo que representa un 122.78% de lo programado. (SATISFACTORIO) **Explicación a la variación física del alcanzado respecto del original.** La variación de este rubro obedece al hecho de que se incrementó el número de Recursos de Apelación presentados por las partes y consecuentemente esto impacta en el número de resoluciones que se dictan, es decir la variación en este punto, es precisamente el resultado expuesto en el rubro que antecede.
			TRAMITAR Y RESOLVER RECURSOS DE RECLAMACIÓN Y QUEJAS	El artículo 84 de la Ley que rige a este Tribunal establece el Recurso de Reclamación, que es procedente contra las providencias o acuerdos de trámite dictados por el Presidente del Tribunal, por el Presidente de cualquiera de las Salas o por los Magistrados en general, así como en los demás casos, señalados por la Ley de la Materia.

EVPP-II EXPLICACIÓN A LAS VARIACIONES DE LA EVALUACIÓN PROGRAMÁTICO-PRESUPUESTAL DE ACTIVIDADES INSTITUCIONALES

UNIDAD RESPONSABLE: 21 A0 00 TRIBUNAL DE LO CONTENCIOSO ADMINISTRATIVO DEL DISTRITO FEDERAL

PERÍODO: ENERO-DICIEMBRE 2008

PR	PE	AI	DENOMINACIÓN	CAUSAS DE LAS DESVIACIONES
				El recurso se interpondrá con expresión de agravios, dentro del término de tres días contados a partir del día siguiente al en que surta sus efectos la notificación correspondiente, ante la Sala de adscripción del Magistrado o Presidente que haya dictado el acuerdo recurrido, y se substanciará con vista a las demás partes, por un término común de tres días, para que expongan lo que a su derecho convenga. Transcurrido dicho término, la Sala resolverá lo conducente. El recurso de reclamación podrá ser substanciado y resuelto, según sea el caso, por la Sala Superior, las Salas Ordinarias o por las Salas Auxiliares. Sin que sea propiamente un recurso, también el artículo 83 de la Ley que rige a este Tribunal establece la Queja, que podrá interponerse en caso de incumplimiento de la sentencia. Una vez presentado el escrito de queja, la Sala Ordinaria o Auxiliar que haya dictado la sentencia cuyo incumplimiento se impugna, dará vista a la autoridad responsable por el término de cinco días para que manifieste lo que a su derecho convenga, cumplido ese término, la Sala resolverá si la autoridad ha cumplido con los términos de la sentencia; de lo contrario, la requerirá para que cumpla en un término de otros cinco días, amonestándola y previniéndola de que en caso de renuencia se le impondrá una multa equivalente a un monto que oscilará entre los 50 y 180 días de salario mínimo diario general vigente para el Distrito Federal. Si la autoridad persistiere en su actitud, la Sala Superior resolverá, a instancia de la Sala respectiva, solicitar al Jefe de Gobierno del Distrito Federal, como superior jerárquico, obligue al servidor público responsable para que dé cumplimiento. Para el periodo que se informa, enero – diciembre del año 2008, se estimaron 6,500 recursos de reclamación y queja, tramitándose y resolviéndose 5,837 lo que representa 89.80% de lo programado. (NO SATISFACTORIO)

EVPP-II EXPLICACIÓN A LAS VARIACIONES DE LA EVALUACIÓN PROGRAMÁTICO-PRESUPUESTAL DE ACTIVIDADES INSTITUCIONALES

UNIDAD RESPONSABLE: 21 A0 00 TRIBUNAL DE LO CONTENCIOSO ADMINISTRATIVO DEL DISTRITO FEDERAL

PERÍODO: ENERO-DICIEMBRE 2008

PR	PE	AI	DENOMINACIÓN	CAUSAS DE LAS DESVIACIONES
			NOTIFICAR TRAMITES Y SENTENCIAS	**Explicación a la variación física del alcanzado respecto del original.** La variación física en este rubro se debe al esfuerzo realizado en el trabajo cualitativo hecho por las Salas Ordinarias y Auxiliares de este Tribunal al pronunciar las sentencias respectivas, así como a la disponibilidad por parte de las autoridades demandadas de cumplir con las sentencias pronunciadas por las referidas Salas, es por ello, que el número de resoluciones de Recursos de Reclamación y Quejas es menor al programado, lo que desde luego implica un beneficio en los gobernados. Todos los actos procesales que se realizan para la substanciación y resolución de los juicios y de los recursos de Apelación, Reclamación y Queja, se deben hacer del conocimiento de las partes, ya sea en forma personal, por lista autorizada, por correo certificado o bien personalmente en el Tribunal. Las personas físicas o morales, en el primer escrito que presenten, deberán señalar domicilio en el Distrito Federal, para que se practiquen las notificaciones personales; las demandadas y tercero perjudicado harán dicho señalamiento en sus respectivos escritos de contestación a la demanda. De entre los acuerdos o proveídos de trámite que se notifican personalmente son: De entre los acuerdos o proveídos de trámite que se notifican personalmente son: -Admisión de la demanda -Prevenciones -Desechamiento de la demanda -Contestación a la demanda -Diferimiento de audiencia -Sentencia -Admisión de recurso de apelación -Admisión de recurso de reclamación -Admisión de queja -Resolución del recurso de apelación

026

EVPP II EXPLICACIÓN A LAS VARIACIONES DE LA EVALUACIÓN PROGRAMÁTICO-PRESUPUESTAL DE ACTIVIDADES INSTITUCIONALES

UNIDAD RESPONSABLE: 21 A0 00 TRIBUNAL DE LO CONTENCIOSO ADMINISTRATIVO DEL DISTRITO FEDERAL

PERÍODO: ENERO-DICIEMBRE 2008

PR	PE	AI	DENOMINACIÓN	CAUSAS DE LAS DESVIACIONES
				-Resolución del recurso de reclamación -Resolución de la queja Para el período que se informa enero – diciembre del año 2008, se estimó que se llevarían a cabo 300,000 notificaciones, y se realizaron 255,096 notificaciones lo que representa un 85.03% de lo programado. (NO SATISFACTORIO) **Explicación a la variación física del alcanzado respecto del original.** La variación en este rubro se debe al hecho de que se interpuso una menor cantidad de Recursos de Reclamación y Quejas. Por tanto, es evidente que ante un menor número de Recursos, Quejas, instancias y promociones en general se practicará un menor número de notificaciones, de ahí que debido a la eficiencia del personal que labora en este Tribunal esto impactó en el número de los Recursos de Reclamación y Quejas, aunado al hecho de que las autoridades administrativas han puesto todo su empeño en cumplir con las sentencias y resoluciones que dicta este Órgano Jurisdiccional, por lo que el hecho de que el número originalmente programado en este rubro no se haya alcanzado, no trae como consecuencia desaprovechamiento de los recursos.
			TRAMITAR DEMANDAS DE AMPARO Y RECURSOS DE REVISIÓN CONTENCIOSA ADMINISTRATIVA Y CUMPLIMENTAR EJECUTORIAS	Por disposición expresa de la Ley de Amparo y de la Ley que lo rige, este Órgano Jurisdiccional está obligada a recibir las demandas de Amparo Directo e Indirecto, así como los Recursos de Revisión Contenciosa Administrativa, que se interponen (las primeras por los gobernados y los segundos por las autoridades demandadas) en contra de las resoluciones emitidas por la Sala Superior, asimismo la Sala Superior deberá cumplimentar las ejecutorias dictadas en dichos juicios o recursos de acuerdo con los lineamientos expresamente señalados en las ejecutorias.

EVPP-II EXPLICACIÓN A LAS VARIACIONES DE LA EVALUACIÓN PROGRAMÁTICO-PRESUPUESTAL DE ACTIVIDADES INSTITUCIONALES

UNIDAD RESPONSABLE: 21 A0 00 TRIBUNAL DE LO CONTENCIOSO ADMINISTRATIVO DEL DISTRITO FEDERAL

PERÍODO: ENERO-DICIEMBRE 2008

PR	PE	AI	DENOMINACIÓN	CAUSAS DE LAS DESVIACIONES
				Para el periodo que se informa enero – diciembre del año 2008, se calcularon 3,500 y se tramitaron y cumplimentaron 3,480 lo que representa un 99.43% de lo programado. (NORMAL) **Explicación a la variación física del alcanzado respecto del original.** Tanto el juicio de amparo directo, como el recurso de revisión contenciosa administrativa, son instancias que pueden agotar las partes en un juicio contencioso administrativo, en los casos en los que no estén conformes con las resoluciones que se dicten en los recursos de apelación que sustancia y resuelve la Sala Superior del Tribunal de lo Contencioso Administrativo del Distrito Federal. La circunstancia de que se haya interpuesto un número menor de demandas de amparo y de recursos de revisión contenciosa administrativa, se traduce en un incremento en la eficiencia de los integrantes de la Sala Superior del Tribunal de lo Contencioso Administrativo del Distrito Federal. Esto es así porque la interposición de esos medios de defensa legales es proporcional a la inconformidad de las partes con el dictado de las resoluciones de los recursos de apelación.
			ESTABLECER PRECEDENTES Y FIJAR JURISPRUDENCIA	El artículo 89 de la Ley que rige a este Tribunal, establece que las sentencias de la Sala Superior constituirán jurisprudencia que será obligatoria para ella y las demás Salas del Tribunal, siempre que lo resuelto en ellas se sustente en cinco ejecutorias no interrumpidas por otra en contrario y que hayan sido aprobadas por el voto de cinco Magistrados en el mismo sentido.

EVPP-II EXPLICACIÓN A LAS VARIACIONES DE LA EVALUACIÓN PROGRAMÁTICO-PRESUPUESTAL DE ACTIVIDADES INSTITUCIONALES

UNIDAD RESPONSABLE: 21 A0 00 TRIBUNAL DE LO CONTENCIOSO ADMINISTRATIVO DEL DISTRITO FEDERAL

PERÍODO: ENERO-DICIEMBRE 2008

PR	PE	AI	DENOMINACIÓN	CAUSAS DE LAS DESVIACIONES
				Este Tribunal programó para el período que se informa enero – diciembre del año 2008, quince jurisprudencias, de las cuales fueron publicadas catorce en la Gaceta Oficial del Distrito Federal, lo que representa el 93.33% de lo programado.(NO SATISFACTORIO) **Explicación a la variación física del alcanzado respecto del original.** La explicación a la variación en este punto estriba en el hecho de que la elaboración de la Jurisprudencia consiste en una serie de pasos tendientes a la identificación y selección de los criterios más relevantes pronunciados en las resoluciones que emite la Sala Superior del Tribunal de lo Contencioso Administrativo del Distrito Federal, así como su integración en un texto uniforme. En el Programa Operativo Anual correspondiente al año 2008 en este punto se dijo que la meta era la de establecer y pronunciar quince Jurisprudencias, en el período que se indica la meta alcanzada fue de catorce, quedando un proyecto de Jurisprudencia en poder de los Magistrados integrantes de la Comisión de Jurisprudencia de este Tribunal, razón por la que se estima que la variación antes indicada no implica desaprovechamiento de recursos.
			OTORGAR BECAS A PRESTADORES DE SERVICIO SOCIAL	Al período de evaluación se consideran activos 20 prestadores de servicio social, lo cual indica que la meta programada al Cuarto Trimestre se cumplio en su totalidad. Este Tribunal programó para el período que se informa enero – diciembre del año 2008, 40 becas para prestadores de servicio social, de las cuales 20 se otorgaron en el primer semestre del año y las 20 restantes durante el último trimestre de 2008, lo que representa el 100% de lo programado. (SATISFACTORIO)

029

EVPP II EXPLICACIÓN A LAS VARIACIONES DE LA EVALUACIÓN PROGRAMÁTICO-PRESUPUESTAL DE ACTIVIDADES INSTITUCIONALES

UNIDAD RESPONSABLE: 21 A0 00 TRIBUNAL DE LO CONTENCIOSO ADMINISTRATIVO DEL DISTRITO FEDERAL

PERÍODO: ENERO-DICIEMBRE 2008

PR	PE	AI	DENOMINACIÓN	CAUSAS DE LAS DESVIACIONES
			IMPARTIR CURSOS DE CAPACITACIÓN Y ACTUALIZACIÓN A SERVIDORES	Al período de evaluación no se registra variación alguna, alcanzándose el 100% de las metas programadas. Para el periodo que se informa enero – diciembre del año 2008, se programaron 3 cursos referentes a: Taller de Lectura Eficaz, Taller de actualización de Word y Taller de actualización de Excel, mismos que se impartieron al personal de este H. Tribunal, lo que representa un 100.00% de lo programado. (SATISFACTORIO)

DEFINITIVO

1A1E.INDICADORES ASOCIADOS A LAS ACTIVIDADES INSTITUCIONALES ESTRATEGICAS

UNIDAD RESPONSABLE: 21 A0 00 TRIBUNAL DE LO CONTENCIOSO ADMINISTRATIVO DEL DISTRITO FEDERAL

PERÍODO: ENERO-DICIEMBRE 2008

PROGRAMA GENERAL DE DESARROLLO DEL D.F. 2007-2012
LÍNEAS DE POLÍTICA

Descripción: De acuerdo con el Programa General de Desarrollo 2007 - 2012 del Gobierno del Distrito Federal, en el cual se establecen en términos generales las estrategias, objetivos y políticas a seguir durante el período referido, y tomando en consideración los objetivos primordiales del H. Tribunal, de conformidad con la Ley que establece que es un Tribunal Administrativo, dotado de Plena Jurisdicción y con Autonomía para dictar sus fallos, independiente de las autoridades administrativas, cuya primordial función es la impartición de Justicia Administrativa entre las Autoridades Administrativas y los Gobernados, el Eje en el cual estaríamos inmersos correspondería al Eje 1: Reforma Política: Derechos Plenos a la Ciudad y sus Habitantes.

	PG/PE/AI	Denominación
Actividad Institucional Estratégica:	11 - 00 - 42	Transferencias a Órganos Autónomos (Tramitar Juicios)
Misión	Conocer, dirimir y resolver por la vía jurisdiccional los conflictos jurídicos que se generan o crean por resoluciones o actos de las autoridades administrativas del Distrito Federal, que principalmente pudieran ser en agravio de los gobernados.	
Fin	Dar atención a los juicios de demanda interpuestos por los gobernados, y en algunos casos por representantes de las Autoridades de la Administración Pública del Distrito Federal.	
Propósito	Coadyuvar al trámite de Juicios de las demandas interpuestas por los gobernados (personas físicas o morales) y en algunos casos, por representantes de las Autoridades de la Administración Pública del Distrito Federal, (juicios de Lesividad).	
Componente	Dar atención al mayor número de juicios interpuestos por la ciudadanía.	
Nombre del Indicador	Índice de Juicios tramitados ante el Tribunal de lo Contencioso Administrativo del Distrito Federal.	
Tipo	Interno	
Objetivo de Medición	Evaluar el número de los Juicios interpuestos por la ciudadanía.	
Fórmula de Cálculo	Número de Juicios tramitados / Número de juicios esperados X 100	
Desagregación Geográfica	Las 16 Delegaciones del Distrito Federal y Área Metropolitana.	
Meta Anual	11,000	
Interpretación del Resultado	Se calculó que se tramitarían 11,000 juicios; y se tramitaron 10,468, lo que representa un 95.16% de lo programado. (NORMAL)	
Frecuencia de Medición	Mensual	
Fuente	Datos propios	
Valor del Indicador al Cierre de 2007	(10,020 / 9,000)*100 = 111.33 %	
Valor del Indicador al Concluir el Periodo de Análisis en 2008	(10,468 / 11,000) *100 = 95.16 %	
Características de los Valores del Indicador	El período de evaluación abarca al Cuarto Trimestre de 2008, mismo en el que se alcanzó al 95.16% el número de metas programadas, considerándose por este H. Tribunal como un avance programático Normal.	

DEFINITIVO

IAIE INDICADORES ASOCIADOS A LAS ACTIVIDADES INSTITUCIONALES ESTRATÉGICAS

UNIDAD RESPONSABLE: 21 A0 00 TRIBUNAL DE LO CONTENCIOSO ADMINISTRATIVO DEL DISTRITO FEDERAL

PERÍODO: ENERO-DICIEMBRE 2008

PROGRAMA GENERAL DE DESARROLLO DEL D.F. 2007-2012
LÍNEAS DE POLÍTICA

Descripción: De acuerdo con el Programa General de Desarrollo 2007 - 2012 del Gobierno del Distrito Federal, en el cual se establecen en términos generales las estrategias, objetivos y políticas a seguir durante el período referido, y tomando en consideración los objetivos primordiales del H. Tribunal, de conformidad con la Ley que establece que es un Tribunal Administrativo, dotado de Plena Jurisdicción y con Autonomía para dictar sus fallos, independiente de las autoridades administrativas, cuya primordial función es la impartición de Justicia Administrativa entre las Autoridades Administrativas y los Gobernados, el Eje en el cual estaríamos inmersos correspondería al Eje 1: Reforma Política: Derechos Plenos a la Ciudad y sus Habitantes.

Actividad Institucional Estratégica:	PG/PE/AI	Denominación
	11 - 00 - 42	**Transferencias a Órganos Autónomos (Dictar Sentencias)**
Misión	Conocer, dirimir y resolver por la vía jurisdiccional los conflictos jurídicos que se generan o crean por resoluciones o actos de las autoridades administrativas del Distrito Federal, que principalmente pudieran ser en agravio de los gobernados.	
Fin	Resolver las controversias que se suscitan entre las autoridades de la Administración Pública del Distrito Federal y los gobernados.	
Propósito	Reconocer la validez del acto o resolución respecto al acto jurídico, con la finalidad de emitirse una sentencia en la que se determine sobreseer el juicio por actualizarse alguna causal de improcedencia y sobreseimiento.	
Componente	Dictar un mayor número de Sentencias a las demandas interpuestas por la ciudadanía.	
Nombre del Indicador	Índice de Sentencias dictadas por el Tribunal de lo Contencioso Administrativo del Distrito Federal.	
Tipo	Interno	
Objetivo de Medición	Evaluar el número de los sentencias dictadas.	
Fórmula de Cálculo	Número de Sentencias Dictadas / Número programado de Sentencias X 100	
Desagregación Geográfica	Las 16 Delegaciones del Distrito Federal y Área Metropolitana.	
Meta Anual	10,500	
Interpretación del Resultado	Se calculó que se dictarían 10,500 sentencias; y se dictaron 9,979, lo que representa un 95.04% de lo programado. (NORMAL)	
Frecuencia de Medición	Mensual	
Fuente	Datos propios	
Valor del Indicador al Cierre de 2007	(8,977 / 7,500) * 100 = 119.69 %	
Valor del Indicador al Concluir el Periodo de Análisis en 2008	(9,979 / 10,500) *100 = 95.04 %	
Características de los Valores del Indicador	El período de evaluación abarca al Cuarto Trimestre de 2008, mismo que no alcanzó el número de metas programadas, considerándose por este H. Tribunal como un avance programático **Normal**.	

032

DEFINITIVO

IA1E INDICADORES ASOCIADOS A LAS ACTIVIDADES INSTITUCIONALES ESTRATEGICAS

UNIDAD RESPONSABLE: 21 A0 00 TRIBUNAL DE LO CONTENCIOSO ADMINISTRATIVO DEL DISTRITO FEDERAL

PERÍODO: ENERO-DICIEMBRE 2008

PROGRAMA GENERAL DE DESARROLLO DEL D.F. 2007-2012
LÍNEAS DE POLÍTICA

Descripción: De acuerdo con el Programa General de Desarrollo 2007 - 2012 del Gobierno del Distrito Federal, en el cual se establecen en términos generales las estrategias, objetivos y políticas a seguir durante el período referido, y tomando en consideración los objetivos primordiales del H. Tribunal, de conformidad con la Ley que establece que es un Tribunal Administrativo, dotado de Plena Jurisdicción y con Autonomía para dictar sus fallos, independiente de las autoridades administrativas, cuya primordial función es la impartición de Justicia Administrativa entre las Autoridades Administrativas y los Gobernados, el Eje en el cual estaríamos inmersos correspondería al Eje 1: Reforma Política: Derechos Plenos a la Ciudad y sus Habitantes.

	PG/PE/AI	Denominación
Actividad Institucional Estratégica:	11 - 00 - 42	**Transferencias a Órganos Autónomos (Tramitar Recursos de Apelación)**
Misión	Conocer, dirimir y resolver por la vía jurisdiccional los conflictos jurídicos que se generan o crean por resoluciones o actos de las autoridades administrativas del Distrito Federal, que principalmente pudieran ser en agravio de los gobernados.	
Fin	Consentir a la parte actora, autoridades demandadas o terceros perjudicados interponer el recurso de Apelación.	
Propósito	Coadyuvar al que las partes en juicio interpongan en contra de las sentencias dictadas por las Salas Ordinarias o Auxiliares de este Tribunal el recurso de Apelación.	
Componente	Atender los trámites de recursos de Apelación interpuestos por la parte actora, autoridades demandadas o terceros perjudicados.	
Nombre del Indicador	Índice de Apelaciones tramitadas ante el Tribunal de lo Contencioso Administrativo del Distrito Federal.	
Tipo	Interno	
Objetivo de Medición	Evaluar el número de Apelaciones interpuestas por la parte actora, autoridades demandadas o terceros perjudicados.	
Fórmula de Cálculo	Número de Apelaciones interpuestas / Número de Apelaciones esperadas X 100	
Desagregación Geográfica	Las 16 Delegaciones del Distrito Federal y Área Metropolitana.	
Meta Anual	6,500	
Interpretación del Resultado	Se calculó que se interpondrían 6,50 Apelaciones; y se interpusieron 7,401, lo que representa un 113.86% de lo programado. (SATISFACTORIO)	
Frecuencia de Medición	Mensual	
Fuente	Datos propios	
Valor del Indicador al Cierre de 2007	(5,656 / 5,000) * 100 = 113.12 %	
Valor del Indicador al Concluir el Periodo de Análisis en 2008	(7,401 / 6,500) *100 = 113.86 %	
Características de los Valores del Indicador	El período de evaluación que abarca al Cuarto Trimestre de 2008, supero el número de metas programadas, considerándose por este H. Tribunal como un avance programático **Satisfactorio.**	

033

DEFINITIVO

PIME PROGRAMA INTEGRAL DE MANTENIMIENTO DE ESCUELAS

UNIDAD RESPONSABLE: 21 A0 00 TRIBUNAL DE LO CONTENCIOSO ADMINISTRATIVO DEL DISTRITO FEDERAL

PERÍODO: ENERO-DICIEMBRE 2008

NOMBRE DE LA ESCUELA	AVANCE DE LA OBRA (%)	PRESUPUESTO (Pesos con dos decimales)					AVANCE % 4/1=(5)	DESCRIPCIÓN DE LAS OBRAS
		ORIGINAL	MODIFICADO (1)	EJERCIDO (2)	PASIVO CIRCULANTE (3)	DEVENGADO 2+3=(4)		

NO APLICA

DEFINITIVO

TRIBUNAL DE LO CONTENCIOSO ADMINISTRATIVO DEL DISTRITO FEDERAL



ESTADOS FINANCIEROS PREVIOS

POR LOS AÑOS QUE TERMINARON EL 31 DE DICIEMBRE DE 2008 Y 2007

935

DEFINITIVO

Tribunal de lo Contencioso Administrativo del Distrito Federal

BALANCES GENERALES
31 DE DICIEMBRE DEL 2008 (CIFRAS PRELIMINARES) y 2007
(En pesos)

ACTIVO	2008	2007
ACTIVO CIRCULANTE:		
Efectivo e inversiones temporales (Nota 3)	$ 18,007,529	$ 17,515,934
Cuentas por cobrar (Nota 4)	4,131	-
Activo circulante	18,011,660	17,515,934
MOBILIARIO Y EQUIPO - Neto (Nota 5)	31,381,519	30,269,545
INTEGRACIÓN EN VARIACIONES DE ACTIVO FIJO		
T O T A L	$ 49,393,179	$ 47,785,479
PASIVO Y PATRIMONIO CONTABLE		
PASIVO CIRCULANTE:		
Cuentas por pagar (Nota 6)	$ 8,913,513	$ 5,512,028
Impuestos y gastos acumulados (Nota 7)	9,088,091	6,365,805
Pasivo total	18,001,604	11,877,833
PATRIMONIO (Nota 8):		
Patrimonio	$ 31,381,519	$ 30,269,545
Remanente del periodo	10,056	5,638,101
Total patrimonio	31,391,575	35,907,646
T O T A L	$ 49,393,179	$ 47,785,479

Las notas adjuntas son parte de los estados financieros.

ELABORÓ	REVISÓ	AUTORIZÓ
L.C. MAGDALENO MARTINEZ PÉREZ. JUD DE CONTABILIDAD	L.C. ARACELÍ VENTOLERO VEGA. SUBDIRECTORA DE RECURSOS FINANCIEROS	MTRO. RAFAEL MUÑOZ FRAGA DIRECTOR ADMINISTRATIVO

36

DEFINITIVO

Tribunal de lo Contencioso Administrativo del Distrito Federal

ESTADOS DE RESULTADOS
POR LOS AÑOS QUE TERMINARON EL 31 DE DICIEMBRE DEL 2008 (CIFRAS PRELIMINARES) y 2007
(En pesos)

	2008	2007
INGRESOS:		
Ministración del G.D.F.	$258,459,689	$248,903,280
Ingreso Integral de Financiamiento (Nota:9)	561,857	66,032
Otros Ingresos (Nota 10)	2,286	76,270
	259,023,832	249,045,582
EGRESOS:		
Servicios Personales	223,230,792	210,213,675
Materiales y Suministros	2,111,885	1,741,906
Servicios Generales	32,355,718	29,329,134
Ayudas, Subsidios y Aportaciones	203,406	135,810
Bienes Muebles e Inmuebles	1,111,975	1,986,956
	259,013,776	243,407,481
REMANENTE PRESUPUESTAL DEL PERIODO NETO	$ 10,056	$ 5,638,101

Las notas adjuntas son parte de los estados financieros.

ELABORÓ	REVISÓ	AUTORIZÓ
L.C. MAGDALENO MARTINEZ PÉREZ. JUD DE CONTABILIDAD	L.C. ARACELÍ VENTOLERO VEGA. SUBDIRECTORA DE RECURSOS FINANCIEROS	MTRO. RAFAEL MUÑOZ FRAGA DIRECTOR ADMINISTRATIVO

937

DEFINITIVO

Tribunal de lo Contencioso Administrativo del Distrito Federal

ESTADOS DE VARIACIONES EN EL PATRIMONIO (Nota 8)
POR LOS AÑOS QUE TERMINARON EL 31 DE DICIEMBRE DEL 2008 (CIFRAS PRELIMINARES) y 2007
(En pesos)

	Adquisiciones Tribunal y G.D.F.	Donaciones	Remanente del Periodo	Total Patrimonio
SALDOS AL 1o. DE ENERO DEL 2007	$ 30,167,828	$ 101,717	$ 3,487,693	$ 33,757,238
Reintegro de Remanente	-	-	(3,487,693)	(3,487,693)
Remanente del Periodo	-	-	5,638,101	5,638,101
SALDOS AL 31 DE DICIEMBRE DEL 2007	30,167,828	101,717	5,638,101	35,907,646
Reintegro de Remanente	-	-	(5,638,101)	(5,638,101)
Remanente del Periodo	-	-	10,056	10,056
Adquisiciones del periodo	1,111,974	-	-	1,111,974
SALDOS AL 31 DE DICIEMBRE DEL 2008	$ 31,279,802	$ 101,717	$ 10,056	$ 31,391,575

Las notas adjuntas son parte de los estados financieros.

ELABORÓ	REVISÓ	AUTORIZÓ
L.C. MAGDALENO MARTINEZ PÉREZ. JUD DE CONTABILIDAD	L.C. ARACELI VENTOLERO VEGA. SUBDIRECTORA DE RECURSOS FINANCIEROS	MTRO. RAFAEL MUÑOZ FRAGA DIRECTOR ADMINISTRATIVO

38

DEFINITIVO

Tribunal de lo Contencioso Administrativo del Distrito Federal

ESTADOS DE CAMBIOS EN LA SITUACIÓN FINANCIERA
POR LOS AÑOS QUE TERMINARON EL 31 DE DICIEMBRE DEL 2008 (CIFRAS PRELIMINARES) y 2007
(En pesos)

	2008	2007
OPERACIÓN:		
Remanente del periodo neto	$ 10,056	$ 5,638,101
Partidas que no requirieron generaron la (utilización) de recursos		
	10,056	5,638,101
Cambios en activos y pasivos de operación:		
Cuentas por cobrar	(4,131)	72,610
Cuentas por pagar	3,401,485	(18,971,878)
Impuestos y gastos acumulados	2,722,286	-
Recursos generados (utilizados) por la operación	6,129,696	(13,261,167)
FINANCIAMIENTO:		
Patrimonio	1,111,974	1,193,335
Recursos generados en actividades de Financiamiento	1,111,974	1,193,335
INVERSION:		
Reintegro de Remanente	(5,638,101)	(3,487,693)
Adquisiciones y bajas de activo fijo - neto	(1,111,974)	(1,193,335)
Recursos utilizados en actividades de inversión	(6,750,075)	(4,681,028)
EFECTIVO E INVERSIONES TEMPORALES:		
Aumento (disminución)	491,595	(16,748,860)
Saldo al inicio del año	17,515,934	34,264,794
Saldo al final del año	$ 18,007,529	$ 17,515,934

Las notas adjuntas son parte de los estados financieros.

ELABORÓ	REVISÓ	AUTORIZÓ
L.C. MAGDALENO MARTINEZ PÉREZ. JUD DE CONTABILIDAD	L.C. ARACELI VENTOLERO VEGA. SUBDIRECTORA DE RECURSOS FINANCIEROS	MTRO. RAFAEL MUÑOZ FRAGA DIRECTOR ADMINISTRATIVO

DEFINITIVO

Tribunal de lo Contencioso Administrativo del Distrito Federal

ESTADOS DE RESULTADOS PRESUPUESTALES
POR LOS AÑOS QUE TERMINARON EL 31 DE DICIEMBRE DEL 2008 (CIFRAS PRELIMINARES) y 2007
(En pesos)

	2008	2007
INGRESOS:		
Ministración del G.D.F.	$258,459,689	$248,903,280
Ingreso Integral de Financiamiento	561,857	210,213,675
Otros Ingresos	2,286	-
	$259,023,832	$248,903,280
EGRESOS:		
Servicios Personales **(Capitulo 1000)**	223,230,792	210,213,675
Materiales y Suministros **(Capitulo 2000)**	2,111,885	1,741,906
Servicios Generales **(Capitulo 3000)**	32,355,718	29,329,134
Ayudas, Subsidios y Aportaciones **(Capitulo 4000)**	203,406	135,810
Bienes Muebles e Inmuebles **(Capitulo 5000)**	1,111,975	1,986,956
	259,013,776	243,407,481
Remanente de Ingreso Integral de Financiamiento	10,056	5,495,799
TOTAL EGRESOS	$259,023,832	$248,903,280

Las notas adjuntas son parte de los estados financieros.

ELABORÓ	REVISÓ	AUTORIZÓ
L.C. MAGDALENO MARTINEZ PÉREZ. JUD DE CONTABILIDAD	L.C. ARACELÍ VENTOLERO VEGA. SUBDIRECTORA DE RECURSOS FINANCIEROS	MTRO. RAFAEL MUÑOZ FRAGA DIRECTOR ADMINISTRATIVO

40

DEFINITIVO

Tribunal de lo Contencioso Administrativo del Distrito Federal

VARIACIONES EN EL ACTIVO FIJO (Nota 5)
POR LOS AÑOS QUE TERMINARON EL 31 DE DICIEMBRE DEL 2008 (CIFRAS PRELIMINARES) y 2007
(En pesos)

Activos Fijos	Saldo al 31-Dic-2007	Inversión del periodo Adiciones	Inversión del periodo Bajas	Saldo al 31-Dic-2008
Equipo de Transporte	$ 5,845,890	$ 105,415	$ -	$ 5,951,305
Mob y Equipo de Oficina	$ 9,942,489	$ 283,795	$ -	$ 10,226,284
Equipo de Computo	$ 11,690,435	$ 507,664	$ -	$ 12,198,099
Equipo de Comunicación	$ 1,837,447	$ 66,638	$ -	$ 1,904,085
Equipo de Seguridad	$ 903,691	$ 63,118	$ -	$ 966,809
Bienes Artísticos y Culturales	$ 38,525	$ -	$ -	$ 38,525
Equipo Médico y Laboratorio	$ 9,814	$ 85,344	$ -	$ 95,158
Instrumental Médico y Lab	$ 1,254	$ -	$ -	$ 1,254
TOTAL ACTIVOS FIJOS	$ 30,269,545	$ 1,111,974	$ -	$ 31,381,519

Las notas adjuntas son parte de los estados financieros.

ELABORÓ	REVISÓ	AUTORIZÓ
L.C. MAGDALENO MARTINEZ PÉREZ. JUD DE CONTABILIDAD	L.C. ARACELI VENTOLERO VEGA. SUBDIRECTORA DE RECURSOS FINANCIEROS	MTRO. RAFAEL MUÑOZ FRAGA DIRECTOR ADMINISTRATIVO

141

Tribunal de lo Contencioso Administrativo del Distrito Federal

NOTAS A LOS ESTADOS FINANCIEROS
POR LOS AÑOS QUE TERMINARON EL 31 DE DICIEMBRE DEL 2008 (CIFRAS PRELIMINARES) y 2007
(En pesos)

1.-ANTECEDENTES

Con la publicación de la Ley que lo regula el 17 de Marzo de 1971, nace a la vida institucional el Tribunal de lo Contencioso Administrativo del Distrito Federal, cuyo principal objetivo es conocer, dirimir y resolver por la vía jurisdiccional los conflictos jurídicos que se generan o crean por resoluciones o actos de las autoridades administrativas del Distrito Federal, que principalmente pudieran ser en agravio de los gobernados.

La instauración del Tribunal dentro del marco de las Instituciones del Distrito Federal, obedece entre otras razones, al desbordamiento de las necesidades de carácter colectivo que se manifiestan con mayor intensidad en su circunscripción territorial.

Este Tribunal identificado como Órgano Autónomo local del Distrito Federal, está dotado de plena jurisdicción y autonomía para dictar sus fallos, y asimismo, es independiente de las autoridades administrativas.

Justamente la denominación del Tribunal obedece al ámbito donde opera, así como a sus propósitos y fines. Entendiendo que el término "Contencioso", deriva de los conflictos de los que conoce y resuelve, mientras que la palabra "Administrativo" está referido a las autoridades administrativas, de las cuales emanan los actos o resoluciones de carácter administrativo o fiscal, que dan origen a esos litigios.

Además de las funciones propiamente jurisdiccionales que se llevan a cabo este Órgano Jurisdiccional presenta una característica por demás loable, ya que se brinda apoyo generalizado a la población mediante los servicios de asesoria y defensorías jurídicas absolutamente gratuitas.

Es menester resaltar que a partir del año 2001, el Tribunal adquirió su autonomía presupuestal del Gobierno del Distrito Federal, consolidándose su naturaleza de Órgano local Autónomo, con dicha separación, se ratificó la imparcialidad del órgano, para seguir siendo una instancia confiable ante los ciudadanos.

Tribunal de lo Contencioso Administrativo del Distrito Federal

De acuerdo al Decreto que lo crea, el Tribunal de lo Contencioso Administrativo del Distrito Federal tiene a su cargo las atribuciones siguientes:

- ✓ Recibir demandas
- ✓ Tramitar juicios
- ✓ Revisar expedientes pendientes de sentencia
- ✓ Dictar sentencias
- ✓ Interponer recursos
- ✓ Admitir demandas de amparo y cumplimentar sentencias
- ✓ Resolver contradicciones entre resoluciones dictadas por las salas
- ✓ Establecer precedentes y fijar jurisprudencia
- ✓ Brindar servicio gratuito de asesoría y defensa jurídica

2.-RESUMEN DE LAS PRINCIPALES POLÍTICAS CONTABLES

A continuación se resumen las principales políticas y principios contables aplicados por el Tribunal en la preparación de sus estados financieros:

a) Bases de preparación – Las operaciones efectuadas por el Tribunal son registradas a valor histórico, en el momento en que son realizadas. La información financiera es preparada con base en los Manuales de Procedimientos de la Subdirección de Recursos Financieros, así como en casos específicos la aplicación de los Principios de Contabilidad Gubernamental y en su caso las Normas de Información Financiera.

b) Mobiliario y equipos – Se registran al costo de adquisición. Las reparaciones se afectan directamente al presupuesto del ejercicio.
No se reconoce la depreciación del mobiliario y equipo, así como, los efectos inflacionarios en estos activos.
Los estados financieros del 2008 y 2007, están a pesos de distinto poder adquisitivo, por lo tanto no son comparables.

c) Cuentas de orden.- El manejo y control del presupuesto, así como los remanentes de ejercicios anteriores, se registran en cuentas de orden.

d). Reclasificaciones – Se han hecho algunas reclasificaciones en los estados financieros de 2007, para conformarlas con las utilizadas en 2008

Tribunal de lo Contencioso Administrativo del Distrito Federal

3. EFECTIVO E INVERSIONES TEMPORALES

	2008	2007
BBVA Bancomer, SA	$ 5,000	$ -
Banco Santander, SA	18,002,529	17,515,934
	$ 18,007,529	$ 17,515,934

4. CUENTAS POR COBRAR

	2008	2007
Deudores diversos **(1) y (2)**	$ 1,750	$ -
Fondo revolvente	-	-
Impuestos por recuperar **(3)**	2,381	-
	$ 4,131	$

(1) Mtro. Rafael Muñoz Fraga por concepto de recargos del 2% sobre nomina derivados de la auditoría del ejercicio 2007 **(1,038)**, y actualización y recargos por retención de sueldos y salarios 2006 **($581)**.

(2) Infracción de vehículo asignado al C. David Antonio Barajas, el cual ya no labora en este H. Tribunal **($131)**

(3) Pago en exceso de retenciones de Impuesto sobre la Renta, derivado de la cancelación en el mes de Enero de 2008 del cheque número 8382, a nombre de Leonardo González Armendáriz **($2,381)**.

5. MOBILIARIO Y EQUIPO

Dentro de este rubro se encuentran considerados los bienes donados y adquiridos con anterioridad al ejercicio 2001, año en que fue reconocida la autonomía presupuestal en el manejo de los recursos de este H. Tribunal respecto del Gobierno del Distrito Federal. Asimismo, se tienen registrados los activos fijos adquiridos por el propio Tribunal, durante los períodos 2001-2008.

Asimismo, a continuación informamos de la integración de dos rubros que forman parte de los Estados Financieros, identificados en las "Variaciones de Activo Fijo", y que difieren de su agrupación dentro de los registros contables de este H. Tribunal.

	2008	2007
Equipo de Transporte		
Vehículos y eq. destinados a Servidores Públicos	$ 688,105	$ 582,690
Vehículos y eq. destinados a servicios Administrativos	5,263,200	5,263,200
	$ 5,951,305	$ 5,845,890

	2008	2007
Mobiliario y Equipo de Oficina		
Mobiliario	$ 9,519,620	$ 9,484,228
Adiciones a Mobiliario	339,555	270,518
Equipo de Administración	188,909	102,381
Equipo Educacional y Recreativo	160,344	73,494
Maquinaria y Equipo Industrial	17,856	11,868
	$ 10,226,284	$ 9,942,489

Las **adiciones de activo fijo** del **presente ejercicio**, **se integran** por rubro como a continuación se enlistan:

Equipo de Transporte

	2008
Tsuru modelo 2009	$ 105,415
	$ 105,415

Mobiliario y Equipo de Oficina

	2008
Nichos Pino Cristal	$ 13,800
Enmicadora	1,417
Sierra Eléctrica y Lijadora	4,217
Anaqueles Metálicos	35,393
Carros transportadores de Oficios	3,220
Frigobar-Presidencia	2,599
Compresora	1,770
Proyector	9,852
Nichos para Banderas	9,200
Equipo de Grabación y Reproducción	76,998
Engargoladora	15,421
Mesa Modulo Curvo	10,350
Equipo de Registro de Asistencia	68,508
Mesas para Estrado (3 partes)	31,050
	$ 283,795

Equipo de Computo

	2008
Impresoras Laser Duplex HP	$ 211,151
Laptop Sony Vaio con Impresora Portátil	20,998
Iron Port	151,501
2 Laptop Sony Vaio	28,518
6 Computadoras de Escritorio	95,496
	$ 507,664

EPCG EXPLICACIÓN A LA EVOLUCIÓN PRESUPUESTAL POR CAPÍTULO DE GASTO

UNIDAD RESPONSABLE: 22 A0 00 JUNTA LOCAL DE CONCILIACIÓN Y ARBITRAJE DEL DISTRITO FEDERAL

PERÍODO: ENERO - DICIEMBRE 2008

PR	CAPÍTULO	PRESUPUESTO (Pesos con dos decimales)					A) EXPLICAR LAS VARIACIONES DEL PRESUPUESTO DEVENGADO RESPECTO DEL MODIFICADO AL PERIODO. B) SEÑALAR LOS CONCEPTOS DE GASTO REGISTRADOS COMO PASIVO CIRCULANTE Y EXPLICAR LAS CAUSAS QUE LO ORIGINARON.
		MODIFICADO (1)	EJERCIDO (2)	PASIVO CIRCULANTE (3)	DEVENGADO 2+3=(4)	VAR. 4-1=(5)	
11	1000	253,704,452.61	242,331,424.68	11,373,027.93	253,704,452.61	-	A) **Situación:** No aplica **Causas de la situación:** No aplica. **Insumos que se dejaron de adquirir (cuantificar):** Ninguno. **Acciones, proyectos o programas públicos que dejaron de realizar (cuantificar):** Ninguno. **Localización geográfica de las acciones proyectos o programas públicos:** Oficinas de la Junta Local. **Efecto de la no realización de acciones:** No se dejaron de realizar acciones. **Población afectada:** Ninguna. **Impacto en los objetivos institucionales:** Ninguno Durante el periodo de enero a diciembre no se tienen variaciones del presupuesto devengado respecto del modificado B) **Bienes, obras o servicios aún no pagados (cuantificar):** Ajustes positivos al salario, aguinaldo de bajas, laudos, horas extras, becas, cuotas del ISSSTE, SAR y FOVISSSTE, ISR del Aguinaldo, Vales de fin de Año y 2% sobre Nóminas. **Causas por las cuales no se cubrió su pago:** Aún cuando los gastos fueron devengados en el mes de diciembre, por los diversos lineamientos o leyes, las fechas de pago son para el mes de enero de 2009. **Acciones, proyectos o programas públicos realizados con los insumos no pagados:** Cumplimiento de las diversas leyes u órdenamientos en el pago de impuestos, derechos laborales, etc. **Localización geográfica de las acciones , proyectos o programas públicos:** Oficinas de la Junta Local de Conciliación y Arbitraje del Distrito Federal.

EPCG EXPLICACIÓN A LA EVOLUCIÓN PRESUPUESTAL POR CAPÍTULO DE GASTO

UNIDAD RESPONSABLE: 22 A0 00 JUNTA LOCAL DE CONCILIACIÓN Y ARBITRAJE DEL DISTRITO FEDERAL

PERÍODO: ENERO - DICIEMBRE 2008

PR	CAPÍTULO	PRESUPUESTO (Pesos con dos decimales)					A) EXPLICAR LAS VARIACIONES DEL PRESUPUESTO DEVENGADO RESPECTO DEL MODIFICADO AL PERIODO. B) SEÑALAR LOS CONCEPTOS DE GASTO REGISTRADOS COMO PASIVO CIRCULANTE Y EXPLICAR LAS CAUSAS QUE LO ORIGINARON.
		MODIFICADO (1)	EJERCIDO (2)	PASIVO CIRCULANTE (3)	DEVENGADO 2+3=(4)	VAR. 4-1=(5)	
11	2000	3,301,370.70	3,021,666.64	279,704.06	3,301,370.70	-	A) **Situación:** No aplica **Causas de la situación:** No aplica. **Insumos que se dejaron de adquirir (cuantificar):** Ninguno. **Acciones, proyectos o programas públicos que dejaron de realizar (cuantificar):** Ninguno. **Localización geográfica de las acciones proyectos o programas públicos:** Oficinas de la Junta Local. **Efecto de la no realización de acciones:** No se dejaron de realizar acciones. **Población afectada:** Ninguna. **Impacto en los objetivos institucionales:** Ninguno Durante el periodo de enero a diciembre no se tienen variaciones del presupuesto devengado respecto del modificado B) **Bienes, obras o servicios aún no pagados (cuantificar):** Garrafón de agua, diversas refacciones y materiales para la instalación de un SITE, así como el pago del consumo de combustibles. **Causas por las cuales no se cubrió su pago:** Se encuentra en proceso la instalación del SITE y el proveedor no ha enviado todos los docuemntos para la realización del pago. **Acciones, proyectos o programas públicos realizados con los insumos no pagados:** Instalación de un SITE y el consumo de combustible de los vehículos destinados a los actuarios de esta Junta Local. **Localización geográfica de las acciones , proyectos o programas públicos:** Oficinas de la Junta Local de Conciliación y Arbitraje del Distrito Federal.

EPCG EXPLICACIÓN A LA EVOLUCIÓN PRESUPUESTAL POR CAPÍTULO DE GASTO

UNIDAD RESPONSABLE: 22 A0 00 JUNTA LOCAL DE CONCILIACIÓN Y ARBITRAJE DEL DISTRITO FEDERAL

PERÍODO: ENERO - DICIEMBRE 2008

PR	CAPÍTULO	PRESUPUESTO (Pesos con dos decimales)					A) EXPLICAR LAS VARIACIONES DEL PRESUPUESTO DEVENGADO RESPECTO DEL MODIFICADO AL PERIODO. B) SEÑALAR LOS CONCEPTOS DE GASTO REGISTRADOS COMO PASIVO CIRCULANTE Y EXPLICAR LAS CAUSAS QUE LO ORIGINARON.
		MODIFICADO (1)	EJERCIDO (2)	PASIVO CIRCULANTE (3)	DEVENGADO 2+3=(4)	VAR. 4-1=(5)	
11	**3000**	13,573,013.13	12,095,763.75	1,477,249.38	13,573,013.13	-	A) **Situación:** No aplica **Causas de la situación:** No aplica. **Insumos que se dejaron de adquirir (cuantificar):** Ninguno. **Acciones, proyectos o programas públicos que dejaron de realizar (cuantificar):** Ninguno. **Localización geográfica de las acciones proyectos o programas públicos:** Oficinas de la Junta Local. **Efecto de la no realización de acciones:** No se dejaron de realizar acciones. **Población afectada:** Ninguna. **Impacto en los objetivos institucionales:** Ninguno Durante el periodo de enero a diciembre no se tienen variaciones del presupuesto devengado respecto del modificado B) **Bienes, obras o servicios aún no pagados (cuantificar):** Teléfono, Luz, Agua, Telefonía celular, Fotocopiado, Seguros, Vigilancia, Ensobretado de la Nómina, Instalación del SITE y el Servicio de limpieza. **Causas por las cuales no se cubrió su pago:** En cuanto los servicios, el pago a los proveedores está desfasado por lo que a la fecho no han presentado los docuemntos para el pago, en el caso del Site, el mismo se encuentra en proceso de instalación por lo que todavía no se presenta la documentación para el pago. **Acciones, proyectos o programas públicos realizados con los insumos no pagados:** Instalación de un SITE, así como el aprovechamiento de los diversos servicios que qedaron pendientes de pago. **Localización geográfica de las acciones , proyectos o programas públicos:** Oficinas de la Junta Local de Conciliación y Arbitraje del Distrito Federal.

EPCG EXPLICACIÓN A LA EVOLUCIÓN PRESUPUESTAL POR CAPÍTULO DE GASTO

UNIDAD RESPONSABLE: 22 A0 00 JUNTA LOCAL DE CONCILIACIÓN Y ARBITRAJE DEL DISTRITO FEDERAL

PERÍODO: ENERO - DICIEMBRE 2008

PR	CAPÍTULO	PRESUPUESTO (Pesos con dos decimales)					A) EXPLICAR LAS VARIACIONES DEL PRESUPUESTO DEVENGADO RESPECTO DEL MODIFICADO AL PERIODO. B) SEÑALAR LOS CONCEPTOS DE GASTO REGISTRADOS COMO PASIVO CIRCULANTE Y EXPLICAR LAS CAUSAS QUE LO ORIGINARON.
		MODIFICADO (1)	EJERCIDO (2)	PASIVO CIRCULANTE (3)	DEVENGADO 2+3=(4)	VAR. 4-1=(5)	
11	**4000**	22,484.00	22,484.00	-	22,484.00	-	A) **Situación:** No aplica **Causas de la situación:** No aplica. **Insumos que se dejaron de adquirir (cuantificar):** Ninguno. **Acciones, proyectos o programas públicos que dejaron de realizar (cuantificar):** Ninguno. **Localización geográfica de las acciones proyectos o programas públicos:** Oficinas de la Junta Local. **Efecto de la no realización de acciones:** No se dejaron de realizar acciones. **Población afectada:** Ninguna. **Impacto en los objetivos institucionales:** Ninguno Durante el periodo de enero a diciembre no se tienen variaciones del presupuesto devengado respecto del modificado B) **Bienes, obras o servicios aún no pagados (cuantificar):** No aplica. **Causas por las cuales no se cubrió su pago:** No aplica. **Acciones, proyectos o programas públicos realizados con los insumos no pagados:** No aplica. **Localización geográfica de las acciones , proyectos o programas públicos:** No aplica. Durante el periodo de enero a diciembre no se tienen registrados gastos como pasivo circulante.

EPCG EXPLICACIÓN A LA EVOLUCIÓN PRESUPUESTAL POR CAPÍTULO DE GASTO

UNIDAD RESPONSABLE: 22 A0 00 JUNTA LOCAL DE CONCILIACIÓN Y ARBITRAJE DEL DISTRITO FEDERAL

PERÍODO: ENERO - DICIEMBRE 2008

PR	CAPÍTULO	PRESUPUESTO (Pesos con dos decimales)					A) EXPLICAR LAS VARIACIONES DEL PRESUPUESTO DEVENGADO RESPECTO DEL MODIFICADO AL PERIODO. B) SEÑALAR LOS CONCEPTOS DE GASTO REGISTRADOS COMO PASIVO CIRCULANTE Y EXPLICAR LAS CAUSAS QUE LO ORIGINARON.
		MODIFICADO (1)	EJERCIDO (2)	PASIVO CIRCULANTE (3)	DEVENGADO 2+3=(4)	VAR. 4-1=(5)	
11	5000	4,653,459.56	976,113.35	3,677,346.21	4,653,459.56	-	A) **Situación:** No aplica **Causas de la situación:** No aplica. **Insumos que se dejaron de adquirir (cuantificar):** Ninguno. **Acciones, proyectos o programas públicos que dejaron de realizar (cuantificar):** Ninguno. **Localización geográfica de las acciones proyectos o programas públicos:** Oficinas de la Junta Local. **Efecto de la no realización de acciones:** No se dejaron de realizar acciones. **Población afectada:** Ninguna. **Impacto en los objetivos institucionales:** Ninguno Durante el periodo de enero a diciembre no se tienen variaciones del presupuesto devengado respecto del modificado B) **Bienes, obras o servicios aún no pagados (cuantificar):** Adquisición de mobiliario y de bienes infórmaticos. **Causas por las cuales no se cubrió su pago:** Los proveedores no han entregado toda la documentación para la realización del pago. **Acciones, proyectos o programas públicos realizados con los insumos no pagados:** Se efectuó el cambio del mobiliario mas dañado con que contaba la Junta Local, se realizó el cambio del equipo de cómputo más obsoleto y así contribuir a la modernización del equipo, asimismo, se llevará a cabo la instalación de un Site para el mejor manejo de la Red de este Tribunal. **Localización geográfica de las acciones , proyectos o programas públicos:** Oficinas de la Junta Local.
	6000						A) B)
	7000						A) B)
	9000						A) B)
TOTAL PROGRAMA		275,254,780.00	258,447,452.42	16,807,327.58	275,254,780.00	-	
TOTAL UR		275,254,780.00	258,447,452.42	16,807,327.58	275,254,780.00	-	

DEFINITIVO

EPPA EXPLICACIÓN A LA EVOLUCIÓN PRESUPUESTAL DEL GASTO REGISTRADO CON DÍGITO IDENTIFICADOR 10 Y 11

UNIDAD RESPONSABLE: (1)

PERÍODO: (2)

CAPÍTULO	PRESUPUESTO (Pesos con dos decimales)					A) EXPLICAR LAS VARIACIONES DEL PRESUPUESTO DEVENGADO RESPECTO DEL MODIFICADO AL PERIODO. B) SEÑALAR LOS CONCEPTOS DE GASTO REGISTRADOS COMO PASIVO CIRCULANTE Y EXPLICAR LAS CAUSAS QUE LO ORIGINARON.
	MODIFICADO (1)	EJERCIDO (2)	PASIVO CIRCULANTE (3)	DEVENGADO 2+3=(4)	VAR. 4-1=(5)	
(3)	(4)	(5)	(6)	(7)	(8)	
1000						A) (9) Situación: Causas de la situación: Insumos que se dejaron de adquirir (cuantificar): Acciones, proyectos o programas públicos que dejaron de realizar (cuantificar): Localización geográfica de las acciones proyectos o programas públicos: Efecto de la no realización de acciones: **NO APLICA** tificar): Acciones, proyectos o programas públicos realizados con los insumos no pagados: Localización geográfica de las acciones, proyectos o programas públicos:
2000						A) B)
3000						A) B)
TOTAL UR						

DEFINITIVO

EAP-I EVOLUCIÓN DE LAS ADECUACIONES PRESUPUESTALES

UNIDAD RESPONSABLE:	22 A0 00 JUNTA LOCAL DE CONCILIACIÓN Y ARBITRAJE DEL DISTRITO FEDERAL
PERÍODO:	ENERO - DICIEMBRE 2008

PRESUPUESTO (Pesos con dos decimales)

ORIGINAL:	MODIFICADO:	VARIACIÓN ABSOLUTA: (4 - 3)	VARIACIÓN %: ((4/3)-1)*100
248,040,226.00	275,254,780.00	27,214,554.00	**10.97**

PROYECTOS, ACCIONES O PROGRAMAS 1/	PR	ORIGINAL	MODIFICADO	EJERCIDO	FUENTE DE FINANCIAMIENTO	GCI
La ampliación del presupuesto se realizó en el único programa asignado a esta Junta Local	11	248,040,226.00	275,254,780.00	275,254,780.00	Recursos Fiscales	GC

1/ Se refiere a programas públicos.

DEFINITIVO

EAP-II EXPLICACIÓN A LAS ADECUACIONES PRESUPUESTALES

UNIDAD RESPONSABLE:	22 A0 00	JUNTA LOCAL DE CONCILIACIÓN Y ARBITRAJE DEL DISTRITO FEDERAL
PERÍODO:	ENERO - DICIEMBRE 2008	

PROYECTOS, ACCIONES O PROGRAMAS 1/	RESULTADO ESPERADO O NECESIDAD A SATISFACER	DESCRIPCIÓN	POBLACIÓN BENEFICIADA O EN SU CASO AFECTADA
La ampliación líquida se realizó al único programa asignado a esta Junta Local, mismo que es manajdo como "Acción Permanente", por lo que no le es aplicable este formato.			

1/ Se refiere a programas públicos.

IPC-I000 INCREMENTO PRESUPUESTAL DEL CAPÍTULO 1000

UNIDAD RESPONSABLE: (1)
PERÍODO: (2)

GCI	PRESUPUESTO (Pesos con dos decimales)			A) EXPLICACIÓN AL INCREMENTO PRESUPUESTAL DE LOS RECURSOS EJERCIDOS CON RESPECTO AL PRESUPUESTO ORIGINAL
	ORIGINAL * (1)	EJERCIDO (2)	VARIACIÓN 2-1=(3)	
(3)	(4)	(5)	(6)	A) (7)
C				
I				
TOTAL UR				

NO APLICA

* Considerar el presupuesto original anual autorizado en servicios personales para el ejercicio fiscal 2008.

PAPR PRINCIPALES ACCIONES, PROGRAMAS PÚBLICOS O PROYECTOS REALIZADOS

UNIDAD RESPONSABLE:	22 A0 00	JUNTA LOCAL DE CONCILIACIÓN Y ARBITRAJE DEL DISTRITO FEDERAL				
PERÍODO:	ENERO - DICIEMBRE 2008					
EJE DEL PROGRAMA GENERAL DE DESARROLLO 2007-2012	**LÍNEA DE POLÍTICA**	**PROYECTOS, ACCIONES O PROGRAMAS[1]**	**MONTO**	**CARACTERÍSTICAS**	**POBLACIÓN BENEFICIADA**	**INDICADOR ASOCIADO E INTERPRETACIÓN**
Aún cuando a la Junta Local de Conciliación y Arbitraje del Distrito Federal, en su carácter de Órgano Autónomo, sólo se le asignó una actividad institucional denominada **"Transferencias a Órganos Autónomos"** a continuación se detallan algunas de las principales acciones llevadas a cabo por este Tribunal.						
Los ejes que corresponderían a la base de objeto que persigue esta Junta Local en materia de Justicia Laboral, serían: Eje 3. Seguridad y justicia expedita.	Los objetivos generales de cada eje que le serían aplicables son: Mediante la modernización en la operación y la capacitación de los recursos humanos, se combatiran los rezagos en el sistema de impartición de justicia. Como parte de las tareas encaminadas a garantizar el órden y la impartición de justicia en el Distrito Federal, se promovera la actualización, difusión y plena aplicación de las leyes y reglamentos establecidos	Se dictaron 10,016 laudos a conflictos individuales y colectivos.		Justicia Laboral	Empresas, Trabajadores y Sindicatos registrados en la Ciudad de México en el ámbito de la jurisdicción laboral.	**Indicador:** Laudos contra conciliaciones **Valor al Inicio del Periodo:** .80 **Valor al concluir el Periodo:** .78 **Interpretación:** Para este periodo existe un decremento del 2% en el índice porque los procedimientos terminados por cumplimiento de laudo fueron menores que los terminados por conciliación.

1/ Se refiere a programas públicos.

PAPR PRINCIPALES ACCIONES, PROGRAMAS PÚBLICOS O PROYECTOS REALIZADOS

UNIDAD RESPONSABLE:	22 A0 00	JUNTA LOCAL DE CONCILIACIÓN Y ARBITRAJE DEL DISTRITO FEDERAL				
PERÍODO:	ENERO - DICIEMBRE 2008					
EJE DEL PROGRAMA GENERAL DE DESARROLLO 2007-2012	**LÍNEA DE POLÍTICA**	**PROYECTOS, ACCIONES O PROGRAMAS[1]**	**MONTO**	**CARACTERÍSTICAS**	**POBLACIÓN BENEFICIADA**	**INDICADOR ASOCIADO E INTERPRETACIÓN**
Eje 4. Economía competitiva e incluyente	Se promoverá la revalorización del trabajo y el exacto cumplimiento de los derechos humanos laborables, en el marco de una política laboral integral que reactive el crecimiento y desarrollo económico y el fomento del empleo digno y bien remunerado.	Se radicaron, tramitaron y resolvieron 4,880 emplazamientos a huelgas.		Justicia Laboral	Empresas, Trabajadores y Sindicatos registrados en la Ciudad de México en el ámbito de la jurisdicción laboral.	**Indicador:** No aplica **Valor al Inicio del Periodo:** **Valor al concluir el Periodo:** **Interpretación:** La terminación de juicio en huelgas es principalmente por conciliación, la variación de este indicador está asociado a terminaciones de procedimientos por falta de interés jurídico, falta de personalidad y no trámite, siendo una decisión de los actores el abandono del procedimiento.
Eje 5. Intenso	Para combatir todo tipo de discriminación contra las mujeres en el ámbito laboral, se impulsarán iniciativas de equidad y establecerán acuerdos de colaboración con el sector privado.	Se recibieron, tramitaron y resolvieron 41,133 demandas colectivas e individuales.		Justicia Laboral		**Indicador:** No aplica **Valor al Inicio del Periodo:** **Valor al concluir el Periodo:** **Interpretación:** No se presenta un indicador ya que las demandas son por iniciativa de los actores que acuden a la Junta Local.

1/ Se refiere a programas públicos.

PAPR PRINCIPALES ACCIONES, PROGRAMAS PÚBLICOS O PROYECTOS REALIZADOS

UNIDAD RESPONSABLE:	22 A0 00	JUNTA LOCAL DE CONCILIACIÓN Y ARBITRAJE DEL DISTRITO FEDERAL
PERÍODO:	ENERO - DICIEMBRE 2008	

EJE DEL PROGRAMA GENERAL DE DESARROLLO 2007-2012	LÍNEA DE POLÍTICA	PROYECTOS, ACCIONES O PROGRAMAS[1]	MONTO	CARACTERÍSTICAS	POBLACIÓN BENEFICIADA	INDICADOR ASOCIADO E INTERPRETACIÓN
		Se recibieron y concluyeron 4,927 desistimientos de procesos en trámite.		Justicia Laboral	Empresas, Trabajadores y Sindicatos registrados en la Ciudad de México en el ámbito de la jurisdicción laboral.	**Indicador:** No aplica **Valor al Inicio del Periodo:** **Valor al concluir el Periodo:** **Interpretación:** Es un factor externo sin significado cuantitativo, siendo la voluntad de los actores lo que lleva a desistirse del proceso, teniendo un grupo muy amplio de motivaciones como pueden ser la imposibilidad de lograr alcanzar sus pretensiones, el logro de algún objetivo paralelo al procedimiento e incluso, la idea de que la situación no se resolverá en esta Junta Local.

1/ Se refiere a programas públicos.

DEFINITIVO

PAPR - PRINCIPALES ACCIONES, PROGRAMAS PÚBLICOS O PROYECTOS REALIZADOS

UNIDAD RESPONSABLE:	22 A0 00	JUNTA LOCAL DE CONCILIACIÓN Y ARBITRAJE DEL DISTRITO FEDERAL
PERÍODO:	ENERO - DICIEMBRE 2008	

EJE DEL PROGRAMA GENERAL DE DESARROLLO 2007-2012	LÍNEA DE POLÍTICA	PROYECTOS, ACCIONES O PROGRAMAS[1]	MONTO	CARACTERÍSTICAS	POBLACIÓN BENEFICIADA	INDICADOR ASOCIADO E INTERPRETACIÓN
		Se dictaron 142,041 acuerdos sobre conflictos laborales.		Justicia Laboral		**Indicador:** Acuerdos por audiencias **Valor al Inicio del Periodo:** 1.64 **Valor al concluir el Periodo:** 1.65 **Interpretación:** Para este periodo existe un incremento del .66% en el índice porque el crecimiento de los acuerdos fue mayor al crecimiento de las audiencias.
		Se tramitaron 23,553 exhortos, inspecciones, cotejos y recuentos.		Justicia Laboral	Empresas, Trabajadores y Sindicatos registrados en la Ciudad de México en el ámbito de la jurisdicción laboral.	**Indicador:** No aplica **Valor al Inicio del Periodo:** **Valor al concluir el Periodo:** **Interpretación:** Es un factor externo sin significado cuantitativo ya que se agrupan varios conceptos asociados al procedimiento por lo que su variación indica el incremento en frecuencia de estas diligencias y da una idea de la complejidad de los asuntos en curso.

1/ Se refiere a programas públicos, no presupuestales

PAPR PRINCIPALES ACCIONES, PROGRAMAS PÚBLICOS O PROYECTOS REALIZADOS

UNIDAD RESPONSABLE:	22 A0 00	JUNTA LOCAL DE CONCILIACIÓN Y ARBITRAJE DEL DISTRITO FEDERAL
PERÍODO:	ENERO - DICIEMBRE 2008	

EJE DEL PROGRAMA GENERAL DE DESARROLLO 2007-2012	LÍNEA DE POLÍTICA	PROYECTOS, ACCIONES O PROGRAMAS[1]	MONTO	CARACTERÍSTICAS	POBLACIÓN BENEFICIADA	INDICADOR ASOCIADO E INTERPRETACIÓN
		Se efectuaron 4,997 procesos de ejecución en las Juntas Especiales y áreas de Colectivos.		Justicia Laboral	Empresas, Trabajadores y Sindicatos registrados en la Ciudad de México en el ámbito de la jurisdicción laboral.	**Indicador:** Autos de ejecución por 100 laudos **Valor al Inicio del Periodo:** 49.17 **Valor al concluir el Periodo:** 49.89 **Interpretación:** Para este periodo existe un incremento del 1% en el índice porque el crecimiento de los autos de ejecución fue mayor al crecimiento de los laudos.
		Se tramitaron 5,985 juicios de amparo directo e indirecto.		Justicia Laboral		**Indicador:** Juicios de amparo directo e indirecto por 100 demandas **Valor al Inicio del Periodo:** 15.93 **Valor al concluir el Periodo:** 14.55 **Interpretación:** Para este periodo existe un decremento del 9% en el índice porque fue menor el número de los juicios de amparo presentados.

1/ Se refiere a programas públicos, no presupuestales

PAPR PRINCIPALES ACCIONES, PROGRAMAS PÚBLICOS O PROYECTOS REALIZADOS

UNIDAD RESPONSABLE:	22 A0 00	JUNTA LOCAL DE CONCILIACIÓN Y ARBITRAJE DEL DISTRITO FEDERAL				
PERÍODO:	ENERO - DICIEMBRE 2008					
EJE DEL PROGRAMA GENERAL DE DESARROLLO 2007-2012	**LÍNEA DE POLÍTICA**	**PROYECTOS, ACCIONES O PROGRAMAS[1]**	**MONTO**	**CARACTERÍSTICAS**	**POBLACIÓN BENEFICIADA**	**INDICADOR ASOCIADO E INTERPRETACIÓN**
		Se radicaron, tramitaron y realizaron 326,031 notificaciones, avisos y convenios fuera de juicio		Justicia Laboral		**Indicador:** No aplica **Valor al Inicio del Periodo:** **Valor al concluir el Periodo:** **Interpretación:** De este grupo de conceptos son las notificaciones las más numerosas por lo que los avisos y convenios en este grupo de procedimientos tienen poco peso en la integración.
		Se elaboraron 19,541 estudios y depósitos de contratos colectivos de trabajo y reglamentos interiores.		Justicia Laboral	Empresas, Trabajadores y Sindicatos registrados en la Ciudad de México en el ámbito de la jurisdicción laboral.	**Indicador:** No aplica **Valor al Inicio del Periodo:** **Valor al concluir el Periodo:** **Interpretación:** Es un factor externo sin significado cuantitativo ya que depende de la voluntad de los trabajadores organizados para vigilar que se cumplan con las regulaciones manteniendo sus derechos vigentes.

1/ Se refiere a programas públicos, no presupuestales

PAPR PRINCIPALES ACCIONES, PROGRAMAS PÚBLICOS O PROYECTOS REALIZADOS

UNIDAD RESPONSABLE:	22 A0 00	JUNTA LOCAL DE CONCILIACIÓN Y ARBITRAJE DEL DISTRITO FEDERAL
PERÍODO:	ENERO - DICIEMBRE 2008	

EJE DEL PROGRAMA GENERAL DE DESARROLLO 2007-2012	LÍNEA DE POLÍTICA	PROYECTOS, ACCIONES O PROGRAMAS[1]	MONTO	CARACTERÍSTICAS	POBLACIÓN BENEFICIADA	INDICADOR ASOCIADO E INTERPRETACIÓN
		Se radicaron, tramitaron y resolvieron 1,062 quejas y denuncias.		Justicia Laboral	Empresas, Trabajadores y Sindicatos registrados en la Ciudad de México en el ámbito de la jurisdicción laboral.	**Indicador:** Quejas y denuncias por 100 audiencias **Valor al Inicio del Periodo:** 4.18 **Valor al concluir el Periodo:** 1.23 **Interpretación:** Para este periodo existe un decremento del .71% en el índice por el decremento de las quejas y denuncias presentadas.
		Se realizaron 12,875 conciliaciones en todos los juicios.		Justicia Laboral		**Indicador:** Conciliaciones por 100 demandas **Valor al Inicio del Periodo:** 32.22 **Valor al concluir el Periodo:** 31.30 **Interpretación:** Para este periodo existe un decremento del 3% en el índice por se presentaron menos conciliaciones que demandas.

1/ Se refiere a programas públicos, no presupuestales

DEFINITIVO

PAPR PRINCIPALES ACCIONES, PROGRAMAS PÚBLICOS O PROYECTOS REALIZADOS

UNIDAD RESPONSABLE:	22 A0 00	JUNTA LOCAL DE CONCILIACIÓN Y ARBITRAJE DEL DISTRITO FEDERAL
PERÍODO:	ENERO - DICIEMBRE 2008	

EJE DEL PROGRAMA GENERAL DE DESARROLLO 2007-2012	LÍNEA DE POLÍTICA	PROYECTOS, ACCIONES O PROGRAMAS[1]	MONTO	CARACTERÍSTICAS	POBLACIÓN BENEFICIADA	INDICADOR ASOCIADO E INTERPRETACIÓN
		Se celebraron 86,300 audiencias de Ley.		Justicia Laboral		**Indicador:** Audiencias por demanda **Valor al Inicio del Periodo:** 2.28 **Valor al concluir el Periodo:** 2.18 **Interpretación:** Para este periodo existe un decremento del 8% en el índice porque el crecimiento de las audiencias es menor al crecimiento de las demandas.
		Se elaboraron 1,842 dictámenes periciales para el esclarecimiento de los juicios.		Justicia Laboral	Empresas, Trabajadores y Sindicatos registrados en la Ciudad de México en el ámbito de la jurisdicción laboral.	**Indicador:** No aplica **Valor al Inicio del Periodo:** **Valor al concluir el Periodo:** **Interpretación:** Los dictámenes periciales son relativamente bajos como para compararlos con otros indicadores, por si mismos muestran la evidencia de procedimientos que han llegado a etapas muy avanzadas en el procedimiento.

1/ Se refiere a programas públicos, no presupuestales

PAPR PRINCIPALES ACCIONES, PROGRAMAS PÚBLICOS O PROYECTOS REALIZADOS

UNIDAD RESPONSABLE:	22 A0 00	JUNTA LOCAL DE CONCILIACIÓN Y ARBITRAJE DEL DISTRITO FEDERAL
PERÍODO:	ENERO - DICIEMBRE 2008	

EJE DEL PROGRAMA GENERAL DE DESARROLLO 2007-2012	LÍNEA DE POLÍTICA	PROYECTOS, ACCIONES O PROGRAMAS[1]	MONTO	CARACTERÍSTICAS	POBLACIÓN BENEFICIADA	INDICADOR ASOCIADO E INTERPRETACIÓN
		Se elaboraron 2,214 proyectos de resolución de juicios individuales y colectivos.		Justicia Laboral	Empresas, Trabajadores y Sindicatos registrados en la Ciudad de México en el ámbito de la jurisdicción laboral.	**Indicador:** No aplica **Valor al Inicio del Periodo:** **Valor al concluir el Periodo:** **Interpretación:** Se refiere a las consecuencias de la presentación de incidentes relacionados con la competencia de la Junta, la personalidad de los actores y la nulidad de actuaciones principalmente, mismas que se pueden presentar en diferentes etapas del proceso.

1/ Se refiere a programas públicos, no presupuestales

PAPR PRINCIPALES ACCIONES, PROGRAMAS PÚBLICOS O PROYECTOS REALIZADOS

UNIDAD RESPONSABLE:	22 A0 00	JUNTA LOCAL DE CONCILIACIÓN Y ARBITRAJE DEL DISTRITO FEDERAL
PERÍODO:	ENERO - DICIEMBRE 2008	

EJE DEL PROGRAMA GENERAL DE DESARROLLO 2007-2012	LÍNEA DE POLÍTICA	PROYECTOS, ACCIONES O PROGRAMAS[1]	MONTO	CARACTERÍSTICAS	POBLACIÓN BENEFICIADA	INDICADOR ASOCIADO E INTERPRETACIÓN
		Se elaboraron 3,716 estudios y resoluciones de solicitudes de registro de asociaciones sindicales.		Justicia Laboral	Empresas, Trabajadores y Sindicatos registrados en la Ciudad de México en el ámbito de la jurisdicción laboral.	**Indicador:** No aplica **Valor al Inicio del Periodo:** **Valor al concluir el Periodo:** **Interpretación:** La solicitud de registro depende de la creación de nuevas agrupaciones sindicales asociadas a la creación de nuevas fuentes de trabajo, su crecimiento por si mismo resulta beneficioso ya que está asociado a empleo de mejor calidad.

1/ Se refiere a programas públicos, no presupuestales

DEFINITIVO

ARMEG ACCIONES REALIZADAS EN MATERIA DE EQUIDAD DE GÉNERO

UNIDAD RESPONSABLE: (1)

PERÍODO: (2)

PROYECTOS, ACCIONES O PROGRAMAS 1/	PR	PRESUPUESTO (Pesos con dos decimales)			CARACTERÍSTICAS	INDICADOR ASOCIADO E INTERPRETACIÓN
		ORIGINAL	MODIFICADO	EJERCIDO		
(3)	(4)	(5)	(6)	(7)	(8)	(9)
						Indicador: Valor al Inicio del Período: Valor al concluir el Período: Interpretación:

NO APLICA

1/ Se refiere a programas públicos.

ADyS AYUDAS, DONATIVOS Y SUBSIDIOS

UNIDAD RESPONSABLE: (1)				
PERÍODO: (2)				
AYUDAS, DONATIVOS Y SUBSIDIOS	BENEFICIARIO		MONTO	CARACTERÍSTICAS
	TIPO 1/	TOTAL		
(3)	(4)	(5)	(6)	(7)

NO APLICA

1/ Tipo de Beneficiarios seran personas, grupos, asociaciones o empresas.

DEFINITIVO

PROSAP PROGRAMAS QUE OTORGAN SUBSIDIOS Y APOYOS A LA POBLACIÓN

UNIDAD RESPONSABLE: (1)
PERÍODO: (2)

DENOMINACIÓN DEL PROGRAMA 1/	DELEGACIÓN	COLONIA	POBLACIÓN OBJETIVO	PRESUPUESTO (Pesos con dos decimales)		
				ORIGINAL	MODIFICADO	EJERCIDO
(3)	(4)	(4)	(5)	(6)	(7)	(8)
NO APLICA						

1/ Se refiere a programas públicos que cuentan con reglas de operación publicadas en la Gaceta Oficial del Distrito Federal.

FPC FONDO DE PROTECCCIÓN CIVIL

UNIDAD RESPONSABLE: (1)
PERÍODO: (2)

RUBROS DE GASTO	PRESUPUESTO (Pesos con dos decimales)			DESCRIPCIÓN DE LOS RUBROS DE GASTO
	ORIGINAL	MODIFICADO	EJERCIDO	
(3)	(4)	(5)	(6)	(7)
		NO APLICA		

DEFINITIVO

FIDCO-I FIDEICOMISOS CONSTITUIDOS

UNIDAD RESPONSABLE: (1)

PERÍODO: (2)

DENOMINACIÓN DEL FIDEICOMISO	FECHA DE SU CONSTITUCIÓN	FIDEICOMITENTE	FIDEICOMISARIO	FIDUCIARIO	OBJETO DE SU CONSTITUCIÓN	MODIFICACIONES AL OBJETO DE SU CONSTITUCIÓN	OBJETIVO ACTUAL	DISPONIBILIDAD DE RECURSOS AL FINALIZAR EL TRIMESTRE ANTERIOR (1)	DISPONIBILIDAD DE RECURSOS AL FINALIZAR EL TRIMESTRE DE REFERENCIA (2)	VARIACIÓN DE LA DISPONIBILIDAD 2-1 = (3)	ESTADO FINANCIERO		
											ACTIVO	PASIVO	CAPITAL
(3)	(4)	(5)	(6)	(7)	(8)	(9)	(10)	(11)	(12)	(13)	(14)	(15)	(16)

NO APLICA

FIDCO-II FIDEICOMISOS CONSTITUIDOS

UNIDAD RESPONSABLE: (1)
PERÍODO: (2)

DENOMINACIÓN DEL FIDEICOMISO	TIPO DE GASTO GCI	DESTINO DEL GASTO	MONTO EJERCIDO
(3)	(4)	(5)	(6)
			TOTAL
	C		

NO APLICA

DEFINITIVO

CC CONVENIOS DE COORDINACIÓN

UNIDAD RESPONSABLE: (1)

PERÍODO: (2)

NOMBRE	OBJETIVO	VIGENCIA	MONTO	CARACTERÍSTICAS	RESULTADOS
(3)	(4)	(5)	(6)	(7)	(8)

NO APLICA

AO ACTIVIDADES INSTITUCIONALES QUE REGISTRARON ANTICIPO DE OBRA

UNIDAD RESPONSABLE: (1)

PERÍODO: (2)

PR	PE	AI	DENOMINACIÓN	MONTO DEL ANTICIPO (Pesos con dos decimales)	AMORTIZACIÓN DE ANTICIPOS	DESCRIPCIÓN
(3)			(3)	(4)	(5)	(6)
	(3)					
		(3)				

NO APLICA

EVPP-I EVALUACIÓN PROGRAMÁTICO-PRESUPUESTAL DE ACTIVIDADES INSTITUCIONALES

UNIDAD RESPONSABLE: 22 A0 00 JUNTA LOCAL DE CONCILIACIÓN Y ARBITRAJE DEL DISTRITO FEDERAL

PERÍODO: ENERO - DICIEMBRE 2008

PR	PE	AI	DENOMINACIÓN	UNIDAD DE MEDIDA	RESULTADOS										
					FÍSICO		ICMPP (%) 2/1=(3)	PRESUPUESTAL (Pesos con dos decimales)					IEGPP (%) (5+6-7+8)/4 (9)	IARCM (%) 3/9
					MODIFICADO (1)	ALCANZADO (2)		MODIFICADO (4)	EJERCIDO (5)	PASIVO CIRCULANTE	ANTICIPOS (7)	AMORTIZACIÓN DE ANTICIPOS (8)		
11			**PROCURACIÓN DE JUSTICIA**											
	00		**ACCIONES DEL PROGRAMA NORMAL**											
		42	TRANSFERENCIAS A ÓRGANOS AUTÓNOMOS	A/P	1	1	100.0%	275,254,780.00	258,447,452.42	16,807,327.58	-	-	100.0%	100.0%
			PRINCIPALES ACCIONES											
			Dictar laudos a conflictos individuales y colectivos	Sentencia	10,406	10,016	96.3%	4,189,818.00	3,934,319.00	255,499.00	-	-	100.0%	96.3%
			Radicar, tramitar y resolver emplazamientos a	Asunto	5,359	4,880	91.1%	2,157,607.00	2,026,034.00	131,573.00	-	-	100.0%	91.1%
			Recibir, tramitar y resolver demandas colectivas e individuales	Asunto	46,301	41,133	88.8%	18,643,081.00	17,506,207.00	1,136,874.00	-	-	100.0%	88.8%
			Recibir y concluir desistimientos de procesos en trámite	Asunto	5,678	4,927	86.8%	2,286,223.00	2,146,807.00	139,416.00	-	-	100.0%	86.8%
			Dictar acuerdos sobre conflictos laborales	Acuerdo	142,867	142,041	99.4%	57,524,983.00	54,017,051.00	3,507,932.00	-	-	100.0%	99.4%
			Tramitar exhortos, inspecciones, cotejos y	Inspección	21,587	23,553	109.1%	8,691,917.00	8,161,875.00	530,042.00	-	-	100.0%	109.1%
			Efectuar procesos de ejecución para requerimientos, embargos, remates y	Asunto	5,277	4,997	94.7%	2,124,764.00	1,995,193.00	129,571.00	-	-	100.0%	94.7%
			Tramitar juicios de amparo directo e indirecto	Juicio	5,865	5,985	102.0%	2,361,516.00	2,217,509.00	144,007.00	-	-	100.0%	102.0%
			Radicar, tramitar y realizar notificaciones, avisos y convenios fuera de juicio	Asunto	311,474	326,031	104.7%	125,413,730.00	117,765,871.00	7,647,859.00	-	-	100.0%	104.7%
			Elaborar estudios y depósitos de contratos colectivos de trabajo y reglamentos anteriores	Documento	19,704	19,541	99.2%	7,933,620.00	7,449,819.00	483,801.00	-	-	100.0%	99.2%
			Radicar, tramitar y resolver quejas y denuncias	Queja	3,205	1,062	33.1%	1,290,422.00	1,211,731.00	78,691.00	-	-	100.0%	33.1%
			Realizar conciliaciones en todos los juicios	Concertaci	14,702	12,875	87.6%	5,919,700.00	5,558,710.00	360,990.00	-	-	100.0%	87.6%
			Celebrar audiencias de Ley	Asunto	82,905	86,300	104.1%	33,381,415.00	31,345,782.00	2,035,633.00	-	-	100.0%	104.1%
			Elaborar dictámenes periciales para el esclarecimiento de los hechos de los procesos individuales y colectivos	Dictamen	2,439	1,842	75.5%	982,052.00	922,166.00	59,886.00	-	-	100.0%	75.5%
			Elaborar proyectos de resolución de juicios individuales y colectivos	Resolución	2,124	2,214	104.2%	855,104.00	802,959.00	52,145.00	-	-	100.0%	104.2%
			Elaborar estudios y resoluciones de solicitudes de registros de asociaciones sindicales	Registro	1,971	3,716	188.5%	793,791.25	745,382.67	48,408.58	-	-	100.0%	188.5%
			Celebrar plenos para unificar criterios y resolver conflictos de su competencia	Acuerdo	4	2	50.0%	1,513.00	1,513.00	-	-	-	100.0%	50.0%
			Otorgar becas a hijos de trabajadores del Gobierno del Distrito Federal	Beca	50	50	100.0%	703,523.75	638,523.75	65,000.00	-	-	100.0%	100.0%

EVPP-II EXPLICACIÓN A LAS VARIACIONES DE LA EVALUACIÓN PROGRAMÁTICO-PRESUPUESTAL DE ACTIVIDADES INSTITUCIONALES

UNIDAD RESPONSABLE: 22 A0 00 JUNTA LOCAL DE CONCILIACIÓN Y ARBITRAJE DEL DISTRITO FEDERAL

PERÍODO: ENERO - DICIEMBRE 2008

PR	PE	AI	DENOMINACIÓN	CAUSAS DE LAS DESVIACIONES
11			**PROCURACIÓN DE JUSTICIA**	
	00		**ACCIONES DEL PROGRAMA NORMAL**	
		42	TRANSFERENCIAS A ÓRGANOS AUTÓNOMOS	No aplicable

IAIE INDICADORES ASOCIADOS A LAS ACTIVIDADES INSTITUCIONALES ESTRATÉGICAS

UNIDAD RESPONSABLE:	22 A0 00 JUNTA LOCAL DE CONCILIACIÓN Y ARBITRAJE DEL DISTRITO FEDERAL
PERÍODO:	ENERO - DICIEMBRE 2008

PROGRAMA GENERAL DE DESARROLLO DEL D.F. 2007-2012
LÍNEAS DE POLÍTICA

Descripción:

Actividad Institucional Estratégica:	**PG/PE/AI**	**Denominación**
	11 / 00 / 42	TRANSFERENCIAS A ÓRGANOS AUTÓNOMOS

Misión	
Fin	PROCURACIÓN DE JUSTICIA
Propósito	IMPARTICIÓN DE JUSTICIA PRONTA Y EXPEDITA EN MATERIA LABORAL
Componente	INSTALACIONES NECESARIAS PARA EL DESEMPEÑO DE LAS FUNCIONES DE LA JUNTA LOCAL DE CONCILIACIÓN Y ARBITRAJE DEL DISTRITO FEDERAL
Nombre del Indicador	LAUDOS POR CONCILIACIONES
Tipo	INTERNO
Objetivo de Medición	LA RAZÓN LAUDOS A CONCILIACIONES MIDE LA EFICIENCIA CON LA QUE SE EVITA QUE UN PROCEDIMIENTO LLEGUE AL PUNTO DONDE SE REQUI
Fórmula de Cálculo	NUMERO DE LAUDOS EN EL PERIODO DIVIDIDO ENTRE EL NUMERO DE CONCILIACIONES EN EL PERIODO
Desagregación Geográfica	DISTRITO FEDERAL
Meta Anual	0.71
Interpretación del Resultado	EN EL PERIODO ENERO-SEPTIEMBRE DE 2008 SE LLEGO A .8 LAUDOS POR CONCILIACIONES, ESTE INDICADOR SE DECREMENTO EN EL PERIODO ENERO-DICIEMBRE A .78 LAUDOS POR CONCILIACIONES, UN DECREMENTO DEL -2%.
Frecuencia de Medición	MENSUAL
Fuente	INFORME MENSUAL DE LABORES DE LA JUNTA LOCAL DE CONCILIACIÓN Y ARBITRAJE DEL DISTRITO FEDERAL
Valor del Indicador al Cierre de 2007	10,552 Laudos / 2,132 Conciliaciones = 4.95 Laudos por Conciliaciones
Valor del Indicador al Concluir el Periodo de Análisis en 2008	10,016 Laudos / 12,875 Conciliaciones = .78 Laudos por Conciliaciones
Características de los Valores del Indicador	ACUMULADOS ENERO-DICIEMBRE

DEFINITIVO

IAIE INDICADORES ASOCIADOS A LAS ACTIVIDADES INSTITUCIONALES ESTRATÉGICAS

UNIDAD RESPONSABLE:	22 A0 00 JUNTA LOCAL DE CONCILIACIÓN Y ARBITRAJE DEL DISTRITO FEDERAL
PERÍODO:	ENERO - DICIEMBRE 2008

PROGRAMA GENERAL DE DESARROLLO DEL D.F. 2007-2012
LÍNEAS DE POLÍTICA

Descripción:

	PG/PE/AI	Denominación
Actividad Institucional Estratégica:	11 / 00 / 42	TRANSFERENCIAS A ÓRGANOS AUTÓNOMOS

Misión	
Fin	PROCURACIÓN DE JUSTICIA
Propósito	IMPARTICIÓN DE JUSTICIA PRONTA Y EXPEDITA EN MATERIA LABORAL
Componente	INSTALACIONES NECESARIAS PARA EL DESEMPEÑO DE LAS FUNCIONES DE LA JUNTA LOCAL DE CONCILIACIÓN Y ARBITRAJE DEL DISTRITO FEDERAL
Nombre del Indicador	ACUERDOS POR AUDIENCIAS
Tipo	INTERNO
Objetivo de Medición	EL INDICADOR DE ACUERDOS POR AUDIENCIA MIDE LO PRODUCTIVA QUE RESULTA UNA AUDIENCIA, ES MEJOR SI SE LOGRAN MAS ACUERDOS POR AUDIENCIA YA QUE LA JUNTA PRIVILEGIA LA CONCILIACIÓN.
Fórmula de Cálculo	NÚMERO DE ACUERDOS EN EL PERIODO / EL NÚMERO DE AUDIENCIAS EN EL PERIODO
Desagregación Geográfica	DISTRITO FEDERAL
Meta Anual	1.72
Interpretación del Resultado	EN EL PERIODO ENERO-SEPTIEMBRE DE 2008 SE LLEGO A 1.64 ACUERDOS POR AUDIENCIAS, ESTE INDICADOR SE INCREMENTO EN EL PERIODO ENERO-DICIEMBRE A 1.65 ACUERDOS POR AUDIENCIAS, UN INCREMENTO DEL 1%.
Frecuencia de Medición	MENSUAL
Fuente	INFORME MENSUAL DE LABORES DE LA JUNTA LOCAL DE CONCILIACIÓN Y ARBITRAJE DEL DISTRITO FEDERAL
Valor del Indicador al Cierre de 2007	138,638 ACUERDOS / 80,349 AUDIENCIAS = 1.73 ACUERDOS POR AUDIENCIAS
Valor del Indicador al Concluir el Periodo de Análisis en 2008	142,041 ACUERDOS / 86,300 AUDIENCIAS = 1.65 ACUERDOS POR AUDIENCIAS
Características de los Valores del Indicador	ACUMULADOS ENERO-DICIEMBRE

IAIE INDICADORES ASOCIADOS A LAS ACTIVIDADES INSTITUCIONALES ESTRATÉGICAS

UNIDAD RESPONSABLE:	22 A0 00 JUNTA LOCAL DE CONCILIACIÓN Y ARBITRAJE DEL DISTRITO FEDERAL
PERÍODO:	ENERO - DICIEMBRE 2008

PROGRAMA GENERAL DE DESARROLLO DEL D.F. 2007-2012
LÍNEAS DE POLÍTICA

Descripción:

	PG/PE/AI	Denominación
Actividad Institucional Estratégica:	11 / 00 / 42	TRANSFERENCIAS A ÓRGANOS AUTÓNOMOS
Misión		
Fin		PROCURACIÓN DE JUSTICIA
Propósito		IMPARTICIÓN DE JUSTICIA PRONTA Y EXPEDITA EN MATERIA LABORAL
Componente		INSTALACIONES NECESARIAS PARA EL DESEMPEÑO DE LAS FUNCIONES DE LA JUNTA LOCAL DE CONCILIACIÓN Y ARBITRAJE DEL DISTRITO FEDERAL

Nombre del Indicador	AUTOS DE EJECUCIÓN POR 100 LAUDOS
Tipo	INTERNO
Objetivo de Medición	LA RAZÓN AUTOS DE EJECUCIÓN A LAUDOS MIDE LA PROPORCIÓN DE LAUDOS QUE NO SE ACATAN CON FACILIDAD Y SE USA LA CAPACIDAD COERCITIVA DE LA JUNTA, AL CRECER INDICA LA RESISTENCIA DE LA PARTE AFECTADA A ACATAR EL LAUDO.
Fórmula de Cálculo	NÚMERO DE AUTOS DE EJECUCIÓN EN EL PERIODO / EL NÚMERO DE LAUDOS EN EL PERIODO * 100
Desagregación Geográfica	DISTRITO FEDERAL
Meta Anual	50.71
Interpretación del Resultado	EN EL PERIODO ENERO-SEPTIEMBRE DE 2008 SE LLEGO A 49.17 AUTOS DE EJECUCIÓN POR 100 LAUDOS, ESTE INDICADOR SE INCREMENTO EN EL PERIODO ENERO-DICIEMBRE A 49.89 AUTOS DE EJECUCIÓN POR 100 LAUDOS, UN INCREMENTO DEL 1%.
Frecuencia de Medición	MENSUAL
Fuente	INFORME MENSUAL DE LABORES DE LA JUNTA LOCAL DE CONCILIACIÓN Y ARBITRAJE DEL DISTRITO FEDERAL
Valor del Indicador al Cierre de 2007	2,379 AUTOS DE EJECUCIÓN / 10,552 LAUDOS * 100 = 22.55 AUTOS DE EJECUCIÓN POR 100 LAUDOS
Valor del Indicador al Concluir el Periodo de Análisis en 2008	4,997 AUTOS DE EJECUCIÓN / 10,016 LAUDOS * 100 = 49.89 AUTOS DE EJECUCIÓN POR 100 LAUDOS
Características de los Valores del Indicador	ACUMULADOS ENERO-DICIEMBRE

IAIE INDICADORES ASOCIADOS A LAS ACTIVIDADES INSTITUCIONALES ESTRATÉGICAS

UNIDAD RESPONSABLE:	22 A0 00 JUNTA LOCAL DE CONCILIACIÓN Y ARBITRAJE DEL DISTRITO FEDERAL
PERÍODO:	ENERO - DICIEMBRE 2008

PROGRAMA GENERAL DE DESARROLLO DEL D.F. 2007-2012
LÍNEAS DE POLÍTICA

Descripción:

Actividad Institucional Estratégica:	**PG/PE/AI**	**Denominación**
	11 / 00 / 42	TRANSFERENCIAS A ÓRGANOS AUTÓNOMOS
Misión		
Fin	PROCURACIÓN DE JUSTICIA	
Propósito	IMPARTICIÓN DE JUSTICIA PRONTA Y EXPEDITA EN MATERIA LABORAL	
Componente	INSTALACIONES NECESARIAS PARA EL DESEMPEÑO DE LAS FUNCIONES DE LA JUNTA LOCAL DE CONCILIACIÓN Y ARBITRAJE DEL DISTRITO FEDERAL	
Nombre del Indicador	JUICIOS DE AMPARO DIRECTO E INDIRECTO POR 100 DEMANDAS	
Tipo	INTERNO	
Objetivo de Medición	LA CANTIDAD DE JUICIOS DE AMPARO PRESENTADOS POR DEMANDA MIDE LA CALIDAD JURIDICA DE LAS ACTIVIDADES DE LA JUNTA, ES DESEABLE QUE ESTA RAZÓN SE MANTENGA MUY BAJA Y CUALQUIER VARIACIÓN HACIA ABAJO ES FAVORABLE YA QUE LOS ACTORES ESTARÁN CONSIGUIENDO UN PROCESO APEGADO A DERECHO	
Fórmula de Cálculo	NÚMERO DE JUICIOS DE AMPARO DIRECTO E INDIRECTO EN EL PERIODO / EL NÚMERO DE DEMANDAS EN EL PERIODO * 100	
Desagregación Geográfica	DISTRITO FEDERAL	
Meta Anual	12.67	
Interpretación del Resultado	EN EL PERIODO ENERO-SEPTIEMBRE DE 2008 SE LLEGO A 15.93 JUICIOS DE AMPARO DIRECTO E INDIRECTO POR 100 DEMANDAS, ESTE INDICADOR SE DECREMENTO EN EL PERIODO ENERO-DICIEMBRE A 14.55 JUICIOS DE AMPARO DIRECTO E INDIRECTO POR 100 DEMANDAS, UN DECREMENTO DEL -9%.	
Frecuencia de Medición	MENSUAL	
Fuente	INFORME MENSUAL DE LABORES DE LA JUNTA LOCAL DE CONCILIACIÓN Y ARBITRAJE DEL DISTRITO FEDERAL	
Valor del Indicador al Cierre de 2007	29,555 JUICIOS DE AMPARO DIRECTO E INDIRECTO / 47,182 DEMANDAS * 100 = 62.64 JUICIOS DE AMPARO DIRECTO E INDIRECTO POR 100 DEMANDAS	
Valor del Indicador al Concluir el Periodo de Análisis en 2008	5,985 JUICIOS DE AMPARO DIRECTO E INDIRECTO / 41,133 DEMANDAS * 100 = 14.55 JUICIOS DE AMPARO DIRECTO E INDIRECTO POR 100 DEMANDAS	
Características de los Valores del Indicador	ACUMULADOS ENERO-DICIEMBRE	

DEFINITIVO

IAIE INDICADORES ASOCIADOS A LAS ACTIVIDADES INSTITUCIONALES ESTRATÉGICAS

UNIDAD RESPONSABLE:	22 A0 00 JUNTA LOCAL DE CONCILIACIÓN Y ARBITRAJE DEL DISTRITO FEDERAL
PERÍODO:	ENERO - DICIEMBRE 2008

PROGRAMA GENERAL DE DESARROLLO DEL D.F. 2007-2012
LÍNEAS DE POLÍTICA

Descripción:

Actividad Institucional Estratégica:	**PG/PE/AI**	**Denominación**
	11 / 00 / 42	TRANSFERENCIAS A ÓRGANOS AUTÓNOMOS
Misión		
Fin		PROCURACIÓN DE JUSTICIA
Propósito		IMPARTICIÓN DE JUSTICIA PRONTA Y EXPEDITA EN MATERIA LABORAL
Componente		INSTALACIONES NECESARIAS PARA EL DESEMPEÑO DE LAS FUNCIONES DE LA JUNTA LOCAL DE CONCILIACIÓN Y ARBITRAJE DEL DISTRITO FEDERAL
Nombre del Indicador		QUEJAS Y DENUNCIAS POR 100 AUDIENCIAS
Tipo		INTERNO
Objetivo de Medición		LAS QUEJAS Y DENUNCIAS SE PRESENTAN DURANTE TODO EL PROCESO POR DIFERENTES EVENTOS Y RESOLUCIONES DE LA JUNTA, PARA MEDIR SU VARIACIÓN SE LE ASOCIA A LAS AUDIENCIAS QUE DE DAN A LO LARGO DEL PROCESO IGUALMENTE
Fórmula de Cálculo		NÚMERO DE QUEJAS Y DENUNCIAS EN EL PERIODO / EL NÚMERO DE AUDIENCIAS EN EL PERIODO
Desagregación Geográfica		DISTRITO FEDERAL
Meta Anual		3.87
Interpretación del Resultado		EN EL PERIODO ENERO-SEPTIEMBRE DE 2008 SE LLEGO A 4.18 QUEJAS Y DENUNCIAS POR 100 AUDIENCIAS, ESTE INDICADOR SE DECREMENTO EN EL PERIODO ENERO-DICIEMBRE A 1.23 QUEJAS Y DENUNCIAS POR 100 AUDIENCIAS, UN DECREMENTO DEL -71%.
Frecuencia de Medición		MENSUAL
Fuente		INFORME MENSUAL DE LABORES DE LA JUNTA LOCAL DE CONCILIACIÓN Y ARBITRAJE DEL DISTRITO FEDERAL
Valor del Indicador al Cierre de 2007		1,238 QUEJAS Y DENUNCIAS / 80,349 AUDIENCIAS = 1.54 QUEJAS Y DENUNCIAS POR 100 AUDIENCIAS
Valor del Indicador al Concluir el Periodo de Análisis en 2008		1,062 QUEJAS Y DENUNCIAS / 86,300 AUDIENCIAS = 1.23 QUEJAS Y DENUNCIAS POR 100 AUDIENCIAS
Características de los Valores del Indicador		ACUMULADOS ENERO-DICIEMBRE

DEFINITIVO

IAIE INDICADORES ASOCIADOS A LAS ACTIVIDADES INSTITUCIONALES ESTRATÉGICAS

UNIDAD RESPONSABLE:	22 A0 00 JUNTA LOCAL DE CONCILIACIÓN Y ARBITRAJE DEL DISTRITO FEDERAL
PERÍODO:	ENERO - DICIEMBRE 2008

PROGRAMA GENERAL DE DESARROLLO DEL D.F. 2007-2012
LÍNEAS DE POLÍTICA

Descripción:

	PG/PE/AI	Denominación
Actividad Institucional Estratégica:	11 / 00 / 42	TRANSFERENCIAS A ÓRGANOS AUTÓNOMOS

Misión	
Fin	PROCURACIÓN DE JUSTICIA
Propósito	IMPARTICIÓN DE JUSTICIA PRONTA Y EXPEDITA EN MATERIA LABORAL
Componente	INSTALACIONES NECESARIAS PARA EL DESEMPEÑO DE LAS FUNCIONES DE LA JUNTA LOCAL DE CONCILIACIÓN Y ARBITRAJE DEL DISTRITO FEDERAL
Nombre del Indicador	CONCILIACIONES POR 100 DEMANDAS
Tipo	INTERNO
Objetivo de Medición	LA CANTIDAD DE CONCILIACIONES POR 100 DEMANDAS RECIBIDAS MIDE LA EFECTIVIDAD DE LA JUNTA EN LOGRAR UN ACUERDO ENTRE LAS PARTES, LA CONCILIACIÓN ES UNA PRIORIDAD DE LA JUNTA. CUALQUIER INCREMENTO EN EL ÍNDICE EVITA QUE LOS ACTORES SE ENFRASQUEN EN PROCEDIMIENTOS MAS PROLONGADOS.
Fórmula de Cálculo	NÚMERO DE CONCILIACIONES EN EL PERIODO / EL NÚMERO DE DEMANDAS EN EL PERIODO * 100
Desagregación Geográfica	DISTRITO FEDERAL
Meta Anual	31.75
Interpretación del Resultado	EN EL PERIODO ENERO-SEPTIEMBRE DE 2008 SE LLEGO A 32.22 CONCILIACIONES POR 100 DEMANDAS, ESTE INDICADOR SE DECREMENTO EN EL PERIODO ENERO-DICIEMBRE A 31.3 CONCILIACIONES POR 100 DEMANDAS, UN DECREMENTO DEL -3%.
Frecuencia de Medición	MENSUAL
Fuente	INFORME MENSUAL DE LABORES DE LA JUNTA LOCAL DE CONCILIACIÓN Y ARBITRAJE DEL DISTRITO FEDERAL
Valor del Indicador al Cierre de 2007	2,132 CONCILIACIONES / 47,182 DEMANDAS * 100 = 4.52 CONCILIACIONES POR 100 DEMANDAS
Valor del Indicador al Concluir el Periodo de Análisis en 2008	12,875 CONCILIACIONES / 41,133 DEMANDAS * 100 = 31.3 CONCILIACIONES POR 100 DEMANDAS
Características de los Valores del Indicador	ACUMULADOS ENERO-DICIEMBRE

IAIE INDICADORES ASOCIADOS A LAS ACTIVIDADES INSTITUCIONALES ESTRATÉGICAS

UNIDAD RESPONSABLE:	22 A0 00 JUNTA LOCAL DE CONCILIACIÓN Y ARBITRAJE DEL DISTRITO FEDERAL
PERÍODO:	ENERO - DICIEMBRE 2008

PROGRAMA GENERAL DE DESARROLLO DEL D.F. 2007-2012
LÍNEAS DE POLÍTICA

Descripción:

Actividad Institucional Estratégica:	**PG/PE/AI**	**Denominación**
	11 / 00 / 42	TRANSFERENCIAS A ÓRGANOS AUTÓNOMOS
Misión		
Fin	PROCURACIÓN DE JUSTICIA	
Propósito	IMPARTICIÓN DE JUSTICIA PRONTA Y EXPEDITA EN MATERIA LABORAL	
Componente	INSTALACIONES NECESARIAS PARA EL DESEMPEÑO DE LAS FUNCIONES DE LA JUNTA LOCAL DE CONCILIACIÓN Y ARBITRAJE DEL DISTRITO FEDERAL	
Nombre del Indicador	AUDIENCIAS POR DEMANDAS	
Tipo	INTERNO	
Objetivo de Medición	EL INDICADOR DE AUDIENCIA POR DEMANDA MIDE LO EFICIENTE QUE EL LA JUNTA EN LA PRODUCTIVA QUE RESULTA UNA AUDIENCIA, A MAS ACUERDOS LOGRADOS POR AUDIENCIA LA JUNTA PRIVILEGIA LA CONCILIACIÓN SOBRE EL ARBITRAJE.	
Fórmula de Cálculo	NÚMERO DE AUDIENCIAS EN EL PERIODO / EL NÚMERO DE DEMANDAS EN EL PERIODO	
Desagregación Geográfica	DISTRITO FEDERAL	
Meta Anual	1.79	
Interpretación del Resultado	EN EL PERIODO ENERO-SEPTIEMBRE DE 2008 SE LLEGO A 2.28 AUDIENCIAS POR DEMANDAS, ESTE INDICADOR SE DECREMENTO EN EL PERIODO ENERO-DICIEMBRE A 2.1 AUDIENCIAS POR DEMANDAS, UN DECREMENTO DEL -8%.	
Frecuencia de Medición	MENSUAL	
Fuente	INFORME MENSUAL DE LABORES DE LA JUNTA LOCAL DE CONCILIACIÓN Y ARBITRAJE DEL DISTRITO FEDERAL	
Valor del Indicador al Cierre de 2007	80,349 AUDIENCIAS / 47,182 DEMANDAS = 1.7 AUDIENCIAS POR DEMANDAS	
Valor del Indicador al Concluir el Periodo de Análisis en 2008	86,300 AUDIENCIAS / 41,133 DEMANDAS = 2.1 AUDIENCIAS POR DEMANDAS	
Características de los Valores del Indicador	ACUMULADOS ENERO-DICIEMBRE	

DEFINITIVO

PIME PROGRAMA INTEGRAL DE MANTENIMIENTO DE ESCUELAS

UNIDAD RESPONSABLE: (1)

PERÍODO: (2)

NOMBRE DE LA ESCUELA	AVANCE DE LA OBRA (%)	PRESUPUESTO (Pesos con dos decimales)					AVANCE % 4/1=(5)	DESCRIPCIÓN DE LAS OBRAS
		ORIGINAL	MODIFICADO (1)	EJERCIDO (2)	PASIVO CIRCULANTE (3)	DEVENGADO 2+3=(4)		
(3)	(4)	(5)	(6)	(7)	(8)	(9)	(10)	(11)

NO APLICA

JUNTA LOCAL DE CONCILIACION Y ARBITRAJE DEL D.F.

ESTADO DE SITUACION FINANCIERA AL 31 DE DICIEMBRE DEL 2008

DEFINITIVO

ACTIVO

CIRCULANTE			
	FONDOS REVOLVENTES	0.00	
	BANCOS	25,913,870.28	
	OTRAS INVERSIONES	0.00	
	DEUDORES DIVERSOS	163,524.88	
	SUMA EL CIRCULANTE		**26,077,395.16**
FIJO			
	MOBILIARIO Y EQUIPO	6,958,103.29	
	VEHICULOS TERRESTRES	5,708,831.43	
	BIENES INFORMATICOS	16,981,307.46	
	MAQUINARIA Y HERRAMIENTAS	290,454.63	
	EQUIP APARATOS COM Y TELECOM	122,096.05	
	COLECCIONES CIENTIFICAS	1,664.06	
	EQUIPO MEDICO Y DE LABORATORIO	42,020.57	
	EQUIPO DE ADMINISTRACION	214,055.80	
	EQUIPO DE RADIOCOMUNICACION	13,489.50	
	MAQUINARIA Y EQUIPO INDUSTRIAL	1,380.23	
	MAQUINARIA Y EQUIPO DIVERSO	1,114.08	
	SUMA EL ACTIVO FIJO		**30,334,517.10**
	SUMA EL ACTIVO		**$56,411,912.26**

PASIVO

CIRCULANTE			
	PROVEEDORES	4,221,364.19	
	DESCUENTOS Y PERCEPCIONES A FAVOR DE TERCEROS	9,699,685.24	
	ACREEDORES DIVERSOS	4,546,662.26	
	SUELDOS POR PAGAR	5,594,364.88	
	SUMA EL PASIVO		**24,062,076.57**
PATRIMONIO			
	INVENTARIOS 2000	5,445,391.79	
	INVENTARIOS 2001	4,741,695.19	
	INVENTARIOS 2002	1,622,395.20	
	INVENTARIOS 2003	5,226,282.74	
	INVENTARIOS 2004	1,639,936.08	
	INVENTARIOS 2005	53,662.21	
	INVENTARIOS 2006	3,110,623.05	
	INVENTARIOS 2007	2,941,514.34	
	INVENTARIOS 2008	4,653,459.56	
	ADQ DE ACT. FIJO CON REMANENTE	899,556.94	
	CAPITALIZACION DE RECURSOS APORTACIONES DEL G.D.F.	1,563,938.58	**31,898,455.68**
	REMANENTE DEL EJERCICIO 2005	233,394.44	
	REMANENTE POR ESTIMULOS FISCALES	217,985.57	
	RESULTADOS AL 31 DE DICIEMBRE 2008	0.00	
	SUMA EL PATRIMONIO		**451,380.01**
	SUMA EL PASIVO Y PATRIMONIO		**$56,411,912.26**

CUENTAS DE ORDEN

	PRESUPUESTO POR EJERCER	0.00	PRESUPUESTO AUTORIZADO 275,254,780.00
	PRESUPUESTO PAGADO	275,254,780.00	
	CUENTAS DE ORDEN DEUDORAS	**275,254,780.00**	**CUENTAS DE ORDEN ACREEDORAS** **275,254,780.00**
	ADEUDO DETERMINADO POR LA CONTRALORIA (CONSULTORES Y ASOCIADOS)	221,209.30	CANTIDAD SUJETA A RESOLUCION 221,209.30
	CUENTAS DE ORDEN DEUDORAS	**221,209.30**	**CUENTAS DE ORDEN ACREEDORAS** **221,209.30**
	EXISTENCIA EN BIENES DE CONSUMO * BIENES AL 31 DE DICIEMBRE DEL 2008	964,598.65	INVENTARIOS DE BIENES CONSUMIBLES 964,598.65 * BIENES AL 31 DE DICIEMBRE DEL 2008
	CUENTAS DE ORDEN DEUDORAS	**964,598.65**	**CUENTAS DE ORDEN ACREEDORAS** **964,598.65**

ELABORÓ

C.P. JOSÉ DE LA LUZ ESQUIVEL CORTÉS
J.U.D DE PLANEACIÓN Y PROGRAMACIÓN

REVISÓ

LIC. MATEO REVUELTA GUTIERREZ
COORDINADOR DE RECURSOS FINANCIEROS

AUTORIZÓ

LIC. IRMA ANDRADE HERRERA
COORDINADORA GENERAL DE ADMINISTRACIÓN

DEFINITIVO

JUNTA LOCAL DE CONCILIACION Y ARBITRAJE DEL D. F.

ESTADO DE RESULTADOS AL 31 DE DICIEMBRE DEL 2008

INGRESOS :			
	MINISTRACIONES RECIBIDAS		**$275,254,780.00**
	INGRESOS AUTOGENERADOS		**$1,487,325.75**
		TOTAL	**$276,742,105.75**
MENOS			
COSTO DE OPERACION DE PROGRAMAS:			**$275,254,780.00**
	SERVICIOS PERSONALES	253,704,452.61	
	MATERIALES Y SUMINISTROS	3,301,370.70	
	SERVICIOS GENERALES	13,573,013.13	
	AYUDAS Y TRANSFERENCIAS	22,484.00	
	BIENES MUEBLES E INMUEBLES	4,653,459.56	
OTROS GASTOS:			
	SERVICIOS PERSONALES	1,487,325.75	**1,487,325.75**
		RESULTADO DEL EJERCICIO:	**$0.00**

ELABORÓ

C.P. JOSE DE LA LUZ ESQUIVEL CORTES
J.U.D. DE PLANEACIÓN Y PROGRAMACIÓN

REVISÓ

LIC. MATEO REVUELTA GUTIERREZ
COORDINADOR DE RECURSOS FINANCIEROS

AUTORIZÓ

LIC. IRMA ANDRADE HERRERA
COORDINADORA GENERAL DE ADMINISTRACIÓN

DEFINITIVO

JUNTA LOCAL DE CONCILIACIÓN Y ARBITRAJE DEL D.F.

ESTADO DE FLUJOS DE EFECTIVO AL 31 DE DICIEMBRE DE 2008

OPERACION:		
REMANENTE DEL PERIODO		**0.00**
VARIACION EN EL CAPITAL DE TRABAJO:		
DEUDORES DIVERSOS	- 57,354.55	
PROVEEDORES	3,522,514.20	
ACREEDORES DIVERSOS	222,044.39	
SUELDOS POR PAGAR	- 781,879.13	
DESCUENTOS Y PERCEPCIONES A FAVOR TERCEROS	985,928.28	
ADQUISICION ACTIVO FIJO	- 4,653,459.56	
REMANENTE	- 99,662.47	
		-861,868.84
RECURSOS GENERADOS EN LA OPERACIÓN		**-861,868.84**
FINANCIAMIENTO:		
INCREMENTOS AL PATRIMONIO	4,653,459.56	
RECURSOS GENERADOS POR FINANCIAMIENTO		4,653,459.56
INVERSIÓN:		
MOBILIARIO Y EQUIPO EN TRÁNSITO	0.00	
RECURSOS UTILIZADOS EN INVERSIÓN		0.00
AUMENTO EN EFECTIVO E INVERSIONES EN VALORES		3,791,590.72
EFECTIVO E INVERSIONES TEMPORALES AL INICIO DEL PERÍODO		22,122,279.56
EFECTIVO E INVERSIONES TEMPORALES AL FINAL DEL PERÍODO		**$25,913,870.28**

ELABORÓ

C.P. JOSE DE LA LUZ ESQUIVEL CORTES
J.U.D. DE PLANEACIÓN Y PROGRAMACIÓN

REVISÓ

LIC. MATEO REVUELTA GUTIERREZ
COORDINADOR DE RECURSOS FINANCIEROS

AUTORIZÓ

LIC. IRMA ANDRADE HERRERA
COORDINADORA GENERAL DE ADMINISTRACIÓN

EPCG EXPLICACIÓN A LA EVOLUCIÓN PRESUPUESTAL POR CAPÍTULO DE GASTO

UNIDAD RESPONSABLE: 23 A0 00 COMISION DE DERECHOS HUMANOS DEL DISTRITO FEDERAL

PERIODO: ENERO - DICIEMBRE 2008

PR	CAPÍTULO	PRESUPUESTO (Pesos con dos decimales)					A) EXPLICAR LAS VARIACIONES DEL PRESUPUESTO DEVENGADO RESPECTO DEL MODIFICADO AL PERIODO. B) SEÑALAR LOS CONCEPTOS DE GASTO REGISTRADOS COMO PASIVO CIRCULANTE Y EXPLICAR LAS CAUSAS QUE LO ORIGINARON.
		MODIFICADO (1)	EJERCIDO (2)	PASIVO CIRCULANTE (3)	DEVENGADO 2+3=(4)	VAR. 1=(5) 4	
(3)	(4)	(5)	(6)	(7)	(8)	(9)	
11	1000	192,758,262.84	184,903,600.02	7,854,662.82	192,758,262.84	0.00	**A)No existe variación del presupuesto devengado respecto del programado al período.** Insumos que se dejaron de adquirir (cuantificar): NO APLICA Acciones, proyectos o programas públicos que dejaron de realizar (cuantificar): NO APLICA Localización geográfica de las acciones proyectos o programas públicos: NO APLICA Efecto de la no realización de acciones: NO APLICA Población afectada : NO APLICA Impacto en los objetivos institucionales: NO APLICA **B)** Se refiere a pagos de impuestos de tipo federal y local con vigencia de pago al siguiente mes.
	2000	3,760,929.00	3,760,929.00		3,760,929.00	0.00	**A)No existe variación del presupuesto devengado respecto del programado al período.** Insumos que se dejaron de adquirir (cuantificar): NO APLICA Acciones, proyectos o programas públicos que dejaron de realizar Localización geográfica de las acciones proyectos o programas públicos: NO APLICA Efecto de la no realización de acciones: NO APLICA Población afectada : NO APLICA Impacto en los objetivos institucionales: NO APLICA **B)** No aplica
	3000	37,097,037.31	37,079,037.31	18,000.00	37,097,037.31	0.00	**A)No existe variación del presupuesto devengado respecto del programado al período.** Insumos que se dejaron de adquirir (cuantificar): NO APLICA Acciones, proyectos o programas públicos que dejaron de realizar Localización geográfica de las acciones proyectos o programas públicos: NO APLICA Efecto de la no realización de acciones: NO APLICA Población afectada : NO APLICA Impacto en los objetivos institucionales: NO APLICA **B)** Se refiere a pagos de impuestos de tipo federal y local con vigencia de pago al siguiente mes, asi como gastos por servicios bancarios y financieros.

EPCG EXPLICACIÓN A LA EVOLUCIÓN PRESUPUESTAL POR CAPÍTULO DE GASTO

UNIDAD RESPONSABLE: 23 A0 00 COMISION DE DERECHOS HUMANOS DEL DISTRITO FEDERAL

PERIODO: ENERO - DICIEMBRE 2008

PR	CAPÍTULO	PRESUPUESTO (Pesos con dos decimales)					A) EXPLICAR LAS VARIACIONES DEL PRESUPUESTO DEVENGADO RESPECTO DEL MODIFICADO AL PERIODO. B) SEÑALAR LOS CONCEPTOS DE GASTO REGISTRADOS COMO PASIVO CIRCULANTE Y EXPLICAR LAS CAUSAS QUE LO ORIGINARON.
		MODIFICADO (1)	EJERCIDO (2)	PASIVO CIRCULANTE (3)	DEVENGADO 2+3=(4)	VAR. 1=(5)	
	4000	1,553,496.88	1,553,496.88		1,553,496.88	0.00	**A)No existe variación del presupuesto devengado respecto del programado al período.** Insumos que se dejaron de adquirir (cuantificar): NO APLICA Acciones, proyectos o programas públicos que dejaron de realizar Localización geográfica de las acciones proyectos o programas públicos: NO APLICA Efecto de la no realización de acciones: NO APLICA Población afectada : NO APLICA Impacto en los objetivos institucionales: NO APLICA **B)** No aplica
	5000	18,711,177.95	18,711,177.95		18,711,177.95	0.00	**A)No existe variación del presupuesto devengado respecto del programado al período.** Insumos que se dejaron de adquirir (cuantificar): NO APLICA Acciones, proyectos o programas públicos que dejaron de realizar Localización geográfica de las acciones proyectos o programas públicos: NO APLICA Efecto de la no realización de acciones: NO APLICA Población afectada : NO APLICA Impacto en los objetivos institucionales: NO APLICA **B)** No aplica
	6000						A) B)
	7000						A) B)
	9000						A) B)
TOTAL PROGRAMA		253,880,903.98	246,008,241.16	7,872,662.82	253,880,903.98	0.00	
TOTAL UR							

EPPA EXPLICACIÓN A LA EVOLUCIÓN PRESUPUESTAL DEL GASTO REGISTRADO CON DÍGITO IDENTIFICADOR 10 Y 11

UNIDAD RESPONSABLE: 23 A0 00 COMISION DE DERECHOS HUMANOS DEL DISTRITO FEDERAL

PERIODO: ENERO - DICIEMBRE 2008

CAPÍTULO	PRESUPUESTO (Pesos con dos decimales)					A) EXPLICAR LAS VARIACIONES DEL PRESUPUESTO DEVENGADO RESPECTO DEL MODIFICADO AL PERIODO. B) SEÑALAR LOS CONCEPTOS DE GASTO REGISTRADOS COMO PASIVO CIRCULANTE Y EXPLICAR LAS CAUSAS QUE LO ORIGINARON.
	MODIFICADO (1)	EJERCIDO (2)	PASIVO CIRCULANTE (3)	DEVENGADO 2+3=(4)	VAR. 4-1=(5)	
(3)	(4)	(5)	(6)	(7)	(8)	
1000	NO APLICA					A) (9) Situación: Causas de la situación: Insumos que se dejaron de adquirir (cuantificar): Acciones, proyectos o programas públicos que dejaron de realizar (cuantificar): Localización geográfica de las acciones proyectos o programas públicos: Efecto de la no realización de acciones: Población afectada : Impacto en los objetivos institucionales: B) (10) Bienes, obras o servicios aún no pagados (cuantificar): Causas por las cuales no se cubrió su pago: Acciones, proyectos o programas públicos realizados con los insumos no pagados: Localización geográfica de las acciones, proyectos o programas públicos:
2000						A) B)
3000						A) B)
TOTAL UR						

EAP-I EVOLUCIÓN DE LAS ADECUACIONES PRESUPUESTALES

UNIDAD RESPONSABLE: 23 A0 00 COMISION DE DERECHOS HUMANOS DEL DISTRITO FEDERAL

PERIODO: ENERO - DICIEMBRE 2008

PRESUPUESTO (Pesos con dos decimales)

ORIGINAL: (3)	MODIFICADO: (4)	VARIACIÓN ABSOLUTA: (4 - 3) (5)	VARIACIÓN %: ((4/3)-1)*100 (6)

PROYECTOS, ACCIONES O PROGRAMAS 1/	PR	ORIGINAL	MODIFICADO	EJERCIDO	FUENTE DE FINANCIAMIENTO	GCI
(7)	(8)	(9)	(10)	(11)	(12)	(13)

NO APLICA

1/ Se refiere a programas públicos.

EAP-II EXPLICACIÓN A LAS ADECUACIONES PRESUPUESTALES

UNIDAD RESPONSABLE: 23 A0 00 COMISION DE DERECHOS HUMANOS DEL DISTRITO FEDERAL

PERIODO: ENERO - DICIEMBRE 2008

PROYECTOS, ACCIONES O PROGRAMAS 1/	RESULTADO ESPERADO O NECESIDAD A SATISFACER	DESCRIPCIÓN	POBLACIÓN BENEFICIADA O EN SU CASO AFECTADA
(3)	(4)	(5)	(6)

NO APLICA

1/ Se refiere a programas públicos.

IPC-I000 INCREMENTO PRESUPUESTAL DEL CAPÍTULO 1000

UNIDAD RESPONSABLE: 23 A0 00 COMISION DE DERECHOS HUMANOS DEL DISTRITO FEDERAL

PERIODO: ENERO - DICIEMBRE 2008

GCI	PRESUPUESTO (Pesos con dos decimales)			A) EXPLICACIÓN AL INCREMENTO PRESUPUESTAL DE LOS RECURSOS EJERCIDOS CON RESPECTO AL PRESUPUESTO ORIGINAL
	ORIGINAL * (1)	EJERCIDO (2)	VARIACIÓN 2-1=(3)	
(3)	(4)	(5)	(6)	A) (7)
C				
I			NO APLICA	
TOTAL UR				

* Considerar el presupuesto original anual autorizado en servicios personales para el ejercicio fiscal 2008.

PAPR PRINCIPALES ACCIONES, PROGRAMAS PÚBLICOS O PROYECTOS REALIZADOS

UNIDAD RESPONSABLE: 23 A0 00 COMISION DE DERECHOS HUMANOS DEL DISTRITO FEDERAL

PERIODO: ENERO - DICIEMBRE 2008

EJE DEL PROGRAMA GENERAL DE DESARROLLO 2007-2012	LÍNEA DE POLÍTICA	PROYECTOS, ACCIONES O PROGRAMAS[1]	MONTO	CARACTERÍSTICAS	POBLACIÓN BENEFICIADA	INDICADOR ASOCIADO E INTERPRETACIÓN
(3)	(4)	(5)	(6)	(7)	(8)	(9)
Eje 1 - Reforma política: derechos plenos a la ciudad y sus habitantes	Incorporar los derechos humanos en el ejercicio gubernamental, como parte de la Democracia Gobernable.	Promover, vincular, formar y capacitar la cultura en y para los derechos humanos de la ciudadanía y servidores públicos.	El monto está incluido en la asignación presupuestal del área involucrada.	La consulta ciudadana "La policía que queremos" significó un esfuerzo sin precedentes, la jornada de difusión de los Resultados obtenidos en dicha consulta tuvo una importancia fundamental como devolución de los trabajos realizados a partir de la participación de la ciudadanía, en el ánimo de difundir y promover el respeto a los derechos humanos por parte de las instituciones de seguridad pública y de incentivar la corresponsabilidad de la sociedad en lo que se refiere a la vigilancia del quehacer de estas instituciones y a la exigencia de la realización plena de sus derechos.	Habitantes de la Ciudad de México	Organizar actividades de promoción y difusión: jornadas, concursos y foros.

PAPR PRINCIPALES ACCIONES, PROGRAMAS PÚBLICOS O PROYECTOS REALIZADOS

UNIDAD RESPONSABLE: 23 A0 00 COMISION DE DERECHOS HUMANOS DEL DISTRITO FEDERAL

PERIODO: ENERO - DICIEMBRE 2008

EJE DEL PROGRAMA GENERAL DE DESARROLLO 2007-2012	LÍNEA DE POLÍTICA	PROYECTOS, ACCIONES O PROGRAMAS[1]	MONTO	CARACTERÍSTICAS	POBLACIÓN BENEFICIADA	INDICADOR ASOCIADO E INTERPRETACIÓN
Eje 1 - Reforma política: derechos plenos a la ciudad y sus habitantes	Incorporar los derechos humanos en el ejercicio gubernamental, como parte de la Democracia Gobernable.	Promover, vincular, formar y capacitar la cultura en y para los derechos humanos de la ciudadanía y servidores públicos.	El monto está incluido en la asignación presupuestal del área involucrada.	El 1er. Foro hacia la Carta por el Derecho a la Ciudad representó la consolidación de esfuerzos y trabajo con su Comité Promotor a lo largo de los últimos meses. Sin duda constituyó el momento de lanzamiento y visibilización más importante del proceso, nutrido por las aportaciones realizadas en sus mesas de trabajo.		Organizar actividades de promoción y difusión: jornadas, concursos y foros.

PAPR PRINCIPALES ACCIONES, PROGRAMAS PÚBLICOS O PROYECTOS REALIZADOS

UNIDAD RESPONSABLE: 23 A0 00 COMISION DE DERECHOS HUMANOS DEL DISTRITO FEDERAL

PERIODO: ENERO - DICIEMBRE 2008

EJE DEL PROGRAMA GENERAL DE DESARROLLO 2007-2012	LÍNEA DE POLÍTICA	PROYECTOS, ACCIONES O PROGRAMAS[1]	MONTO	CARACTERÍSTICAS	POBLACIÓN BENEFICIADA	INDICADOR ASOCIADO E INTERPRETACIÓN
Eje 1 - Reforma política: derechos plenos a la ciudad y sus habitantes	Incorporar los derechos humanos en el ejercicio gubernamental, como parte de la Democracia Gobernable.	Promover, vincular, formar y capacitar la cultura en y para los derechos humanos de la ciudadanía y servidores públicos.	El monto está incluido en la asignación presupuestal del área involucrada.	7a. Feria de los Derechos Humanos,contribuye a la creación de un espacio lúdico-pedagógico para la promoción de los derechos humanos en la Ciudad de México, a través de la participación de las organizaciones de la sociedad civil, instituciones públicas y privadas, organismos internacionales, comprometidas con la difusión y defensa de los derechos humanos. El tema de este año fue Exigibilidad y justiciabilidad enmarcándola en la Campaña: "Tú tienes Derechos: conócelos, vívelos y exígelos". La Feria contó con la participación de más de 80 organizaciones y una programación cultural nutrida a través de una carpa de Teatro, una de cine (con el Festival Internacional DOCS DF), un Ring de lucha libre "ring de las ideas, lucha por tus derechos" y la participación de diversos grupos musicales, así como una gran variedad de talleres y actividades realizadas por las y los participantes.		Organizar la Feria Anual de los Derechos Humanos en la Ciudad de México.

PAPR PRINCIPALES ACCIONES, PROGRAMAS PÚBLICOS O PROYECTOS REALIZADOS

UNIDAD RESPONSABLE: 23 A0 00 COMISION DE DERECHOS HUMANOS DEL DISTRITO FEDERAL

PERIODO: ENERO - DICIEMBRE 2008

EJE DEL PROGRAMA GENERAL DE DESARROLLO 2007-2012	LÍNEA DE POLÍTICA	PROYECTOS, ACCIONES O PROGRAMAS[1]	MONTO	CARACTERÍSTICAS	POBLACIÓN BENEFICIADA	INDICADOR ASOCIADO E INTERPRETACIÓN
Eje 3 - Seguridad y justicia expedita	El gobierno de la Ciudad de México se ha propuesto mejorar las condiciones propias del entorno de la seguridad pública y de procuración de justicia, con apego al respeto de los derechos humanos.	Dar seguimiento a las recomendaciones pendientes de cumplimiento	El monto está incluido en la asignación presupuestal del área involucrada.	Después de dos años de gestiones realizadas por esta Dirección Ejecutiva, la Secretaría de Salud del Distrito Federal, específicamente el área de Servicios de Salud Pública, entregó un cheque certificado por concepto de "reparación del daño" a la peticionaria implicada en la Recomendación 6/2006, por ello se dio por cumplido el punto sexto recomendatorio.	Habitantes de la Ciudad de México	Elaborar un informe que reporte las labores de seguimiento a las recomendaciones, a los procedimientos administrativos de responsabilidad y a las labores de investigación e información.

1/ Se refiere a programas públicos.

ARMEG ACCIONES REALIZADAS EN MATERIA DE EQUIDAD DE GÉNERO

UNIDAD RESPONSABLE: 23 A0 00 COMISION DE DERECHOS HUMANOS DEL DISTRITO FEDERAL

PERIODO: ENERO - DICIEMBRE 2008

PROYECTOS, ACCIONES O PROGRAMAS [1/]	PR	PRESUPUESTO (Pesos con dos decimales)			CARACTERÍSTICAS	INDICADOR ASOCIADO E INTERPRETACIÓN
		ORIGINAL	MODIFICADO	EJERCIDO		
(3)	(4)	(5)	(6)	(7)	(8)	(9)
		El monto está incluido en la asignación presupuestal del área involucrada.	El monto está incluido en la asignación presupuestal del área involucrada.	El monto está incluido en la asignación presupuestal del área involucrada.	Quinta sesión ordinaria del grupo delegacional asesor y promotor de género de la delegación Iztacalco, el día 7 de octubre en la Delegación Iztacalco y organizado por la Subdirección de Género de la Dirección General de Participación Ciudadana de dicha delegación.	Reuniones del Comité de Apoyo al PROEG - su cumplimiento ha sido del 100% con respecto a lo programado.
		El monto está incluido en la asignación presupuestal del área involucrada.	El monto está incluido en la asignación presupuestal del área involucrada.	El monto está incluido en la asignación presupuestal del área involucrada.	Foro: "Comunidad justa, equitativa y de desarrollo social en torno a la mujer rural", realizado el 14 de noviembre de 2008 en la Casa de Cultura Frida Kahlo de la Delegación Tláhuac. El foro brindó información a las mujeres rurales de la delegación, sobre sus derechos y de las instancias a las que puede acudir para apoyo u orientación. La organización estuvo a cargo de la dicha delegación.	Reuniones del Comité de Apoyo al PROEG - su cumplimiento ha sido del 100% con respecto a lo programado.
		El monto está incluido en la asignación presupuestal del área involucrada.	El monto está incluido en la asignación presupuestal del área involucrada.	El monto está incluido en la asignación presupuestal del área involucrada.	Conmemoración del 55 aniversario del derecho al voto de las mujeres y el día internacional contra el cáncer de mama "Por una Ciudadanía Plena para las Mujeres", realizado el 24 de octubre en el Centro Cultural Indianilla, organizado por el Instituto de las Mujeres del D.F.	Reuniones del Comité de Apoyo al PROEG - su cumplimiento ha sido del 100% con respecto a lo programado.

ARMEG ACCIONES REALIZADAS EN MATERIA DE EQUIDAD DE GÉNERO

UNIDAD RESPONSABLE: 23 A0 00 COMISION DE DERECHOS HUMANOS DEL DISTRITO FEDERAL

PERIODO: ENERO - DICIEMBRE 2008

PROYECTOS, ACCIONES O PROGRAMAS 1/	PR	PRESUPUESTO (Pesos con dos decimales)			CARACTERÍSTICAS	INDICADOR ASOCIADO E INTERPRETACIÓN
		ORIGINAL	MODIFICADO	EJERCIDO		
		El monto está incluido en la asignación presupuestal del área involucrada.	El monto está incluido en la asignación presupuestal del área involucrada.	El monto está incluido en la asignación presupuestal del área involucrada.	Seminario "Aplicación Jurídica para el Acceso de las Mujeres a una Vida Libre de Violencia", realizado el 26 de noviembre de 2008 en el Hotel de la Ciudad de México y organizado por el Instituto de las Mujeres del D.F., la Secretaría de Desarrollo Social y la Dirección General de Igualdad y Diversidad Social del Gobierno del Distrito Federal.	Reuniones del Comité de Apoyo al PROEG - su cumplimiento ha sido del 100% con respecto a lo programado.
		El monto está incluido en la asignación presupuestal del área involucrada.	El monto está incluido en la asignación presupuestal del área involucrada.	El monto está incluido en la asignación presupuestal del área involucrada.	¬ Presentación de la "Ley de acceso de las mujeres a una vida libre de violencia para el D.F. en Náhuatl", el día 8 de diciembre de 2008 en la delegación Tláhuac, organizado por el Instituto de la Mujeres del Distrito Federal.	Reuniones del Comité de Apoyo al PROEG - su cumplimiento ha sido del 100% con respecto a lo programado.
		El monto está incluido en la asignación presupuestal del área involucrada.	El monto está incluido en la asignación presupuestal del área involucrada.	El monto está incluido en la asignación presupuestal del área involucrada.	¬ Proyección de la película "Tierra Fría" en el salón Digna Ochoa, en el marco de las actividades de la campaña permanente de sensibilización sobre la equidad de género en derechos humanos y en apoyo a la campaña mundial "Dieciséis días de activismo contra la violencia de género. ¡Sin derechos de las mujeres, no hay derechos humanos!", el día 3 de diciembre de 2008	Reuniones del Comité de Apoyo al PROEG - su cumplimiento ha sido del 100% con respecto a lo programado.

1/ Se refiere a programas públicos.

ADyS AYUDAS, DONATIVOS Y SUBSIDIOS

UNIDAD RESPONSABLE: 23 A0 00 COMISION DE DERECHOS HUMANOS DEL DISTRITO FEDERAL

PERIODO: ENERO - DICIEMBRE 2008

AYUDAS, DONATIVOS Y SUBSIDIOS	BENEFICIARIO		MONTO	CARACTERÍSTICAS
	TIPO[1/]	TOTAL		
(3)	(4)	(5)	(6)	(7)

NO APLICA

1/ Tipo de Beneficiarios seran personas, grupos, asociaciones o empresas.

DEFINITIVO

14

PROSAP PROGRAMAS QUE OTORGAN SUBSIDIOS Y APOYOS A LA POBLACIÓN

UNIDAD RESPONSABLE: 23 A0 00 COMISION DE DERECHOS HUMANOS DEL DISTRITO FEDERAL

PERIODO: ENERO - DICIEMBRE 2008

DENOMINACIÓN DEL PROGRAMA 1/	DELEGACIÓN	COLONIA	POBLACIÓN OBJETIVO	PRESUPUESTO (Pesos con dos decimales)		
				ORIGINAL	MODIFICADO	EJERCIDO
(3)	(4)	(4)	(5)	(6)	(7)	(8)
	NO APLICA					

1/ Se refiere a programas públicos que cuentan con reglas de operación publicadas en la Gaceta Oficial del Distrito Federal.

FPC FONDO DE PROTECCCIÓN CIVIL

UNIDAD RESPONSABLE: 23 A0 00 COMISION DE DERECHOS HUMANOS DEL DISTRITO FEDERAL

PERIODO: ENERO - DICIEMBRE 2008

RUBROS DE GASTO	PRESUPUESTO (Pesos con dos decimales)			DESCRIPCIÓN DE LOS RUBROS DE GASTO
	ORIGINAL	MODIFICADO	EJERCIDO	
(3)	(4)	(5)	(6)	(7)
		NO APLICA		

FIDCO-I FIDEICOMISOS CONSTITUIDOS

UNIDAD RESPONSABLE: 23 A0 00 COMISION DE DERECHOS HUMANOS DEL DISTRITO FEDERAL

PERIODO: ENERO - DICIEMBRE 2008

DENOMINACIÓN DEL FIDEICOMISO	FECHA DE SU CONSTITUCIÓN	FIDEICOMITENTE	FIDEICOMISARIO	FIDUCIARIO	OBJETO DE SU CONSTITUCIÓN	MODIFICACIONES AL OBJETO DE SU CONSTITUCIÓN	OBJETIVO ACTUAL	DISPONIBILIDAD DE RECURSOS AL FINALIZAR EL TRIMESTRE ANTERIOR (1)	DISPONIBILIDAD DE RECURSOS AL FINALIZAR EL TRIMESTRE DE REFERENCIA (2)	VARIACIÓN DE LA DISPONIBILIDAD 2-1 = (3)	ESTADO FINANCIERO		
											ACTIVO	PASIVO	CAPITAL
(3)	(4)	(5)	(6)	(7)	(8)	(9)	(10)	(11)	(12)	(13)	(14)	(15)	(16)
			NO APLICA										

016

DEFINITIVO

17

FIDCO-II FIDEICOMISOS CONSTITUIDOS

UNIDAD RESPONSABLE: 23 A0 00 COMISION DE DERECHOS HUMANOS DEL DISTRITO FEDERAL

PERIODO: ENERO - DICIEMBRE 2008

DENOMINACIÓN DEL FIDEICOMISO	TIPO DE GASTO GCI	DESTINO DEL GASTO	MONTO EJERCIDO
(3)	(4)	(5)	(6)
			TOTAL
	C		
	I		
		NO APLICA	

017

CC CONVENIOS DE COORDINACIÓN

UNIDAD RESPONSABLE: 23 A0 00 COMISION DE DERECHOS HUMANOS DEL DISTRITO FEDERAL

PERIODO: ENERO - DICIEMBRE 2008

NOMBRE	OBJETIVO	VIGENCIA	MONTO	CARACTERÍSTICAS	RESULTADOS
(3)	(4)	(5)	(6)	(7)	(8)

NO APLICA

AO ACTIVIDADES INSTITUCIONALES QUE REGISTRARON ANTICIPO DE OBRA

UNIDAD RESPONSABLE: 23 A0 00 COMISION DE DERECHOS HUMANOS DEL DISTRITO FEDERAL

PERIODO: ENERO - DICIEMBRE 2008

PR	PE	AI	DENOMINACIÓN	MONTO DEL ANTICIPO (Pesos con dos decimales)	AMORTIZACIÓN DE ANTICIPOS	DESCRIPCIÓN
(3)			(3)	(4)	(5)	(6)
	(3)					
		(3)		NO APLICA		

EVPP-I EVALUACIÓN PROGRAMÁTICO-PRESUPUESTAL DE ACTIVIDADES INSTITUCIONALES

UNIDAD RESPONSABLE: 23 A0 00 COMISION DE DERECHOS HUMANOS DEL DISTRITO FEDERAL

PERIODO: ENERO - DICIEMBRE 2008

PR	PE	AI	DENOMINACIÓN	UNIDAD DE MEDIDA	RESULTADOS										
					FÍSICO		ICMPP (%) 2/1=(3)	PRESUPUESTAL (Pesos con dos decimales)					IEGPP (%) (5+6-7+8)/4 (9)	IARCM (%) 3/9
					MODIFICADO (1)	ALCANZADO (2)		MODIFICADO (4)	EJERCIDO (5)	PASIVO CIRCULANTE	ANTICIPOS (7)	AMORTIZACIÓN DE ANTICIPOS (8)		
					(4)	(4)	(5)	(6)	(6)	(7)	(8)	(9)	(10)	(11)
11			**PROCURACION DE JUSTICIA**					253,880,903.98	246,008,241.16	7,872,662.82	0.00	0.00	100.00	0.0
	00		**ACCIONES DEL PROGRAMA NORMAL**					253,880,903.98	246,008,241.16	7,872,662.82	0.00	0.00	100.00	0.0
		42	**TRANSFERENCIAS A ORGANOS AUTOI**	(3)				253,880,903.98	246,008,241.16	7,872,662.82	0.00	0.00	100.00	0.0
		1	Llevar a cabo la conducción e interlocución institucional, así como efectuar la rendición de cuentas a través de los sistemas establecidos	Conducci	24.0	24.0	100.0	28,474,540.72	28,474,540.72	0.00	0.00	0.00	100.00	100.0
		2	Tramitar e investigar las quejas recibidas de presuntas violaciones de derechos humanos y elaborar la conclusión que corresponda de acuerdo al reglamento interno.	Asunto	184.0	188.0	102.2	58,105,437.61	58,105,437.61	0.00	0.00	0.00	100.00	102.2
		3	Establecer y mantener relaciones con organizaciones sociales y civiles, así como publicar y difundir materiales de derechos humanos	Acción	401,013.0	2,736,516.0	682.4	18,102,885.93	18,102,885.93	0.00	0.00	0.00	100.00	682.4
		4	Proporcionar el servicio de orientación y asesoría a la ciudadanía, así como tramitar, registrar, capturar y dar seguimiento a los expedientes concluidos.	Servicio	22.0	18.0	81.8	26,627,333.27	26,627,333.27	0.00	0.00	0.00	100.00	81.8
		5	Promover, vincular, formar y capacitar la cultura en y para los derechos humanos de la ciudadanía y servidores públicos.	Capacitac	4,873.0	8,060.0	165.4	19,485,181.47	19,485,181.47	0.00	0.00	0.00	100.00	165.4
		6	Fortalecer institucionalmente y dar apoyo administrativo	Apoyo	4.0	5.0	125.0	62,689,014.71	54,816,351.89	7,872,662.82	0.00	0.00	100.00	125.0

EVPP-I EVALUACIÓN PROGRAMÁTICO-PRESUPUESTAL DE ACTIVIDADES INSTITUCIONALES

UNIDAD RESPONSABLE: 23 A0 00 COMISION DE DERECHOS HUMANOS DEL DISTRITO FEDERAL

PERIODO: ENERO - DICIEMBRE 2008

PR	PE	AI	DENOMINACIÓN	UNIDAD DE MEDIDA	RESULTADOS										
					FÍSICO		ICMPP (%) 2/1=(3)	PRESUPUESTAL (Pesos con dos decimales)					IEGPP (%) (5+6-7+8)/4 (9)	IARCM (%) 3/9
					MODIFICADO (1)	ALCANZADO (2)		MODIFICADO (4)	EJERCIDO (5)	PASIVO CIRCULANTE	ANTICIPOS (7)	AMORTIZACIÓN DE ANTICIPOS (8)		
		7	Desarrollar programas de difusión y comunicación, dirigidos a la ciudadanía en materia de derechos humanos.	Programa	1,898.0	2,698.0	142.1	16,726,860.98	16,726,860.98	0.00	0.00	0.00	100.00	142.1
		8	Dar seguimiento a las recomendaciones pendientes de cumplimiento	Seguimient	55.0	55.0	100.0	8,914,425.83	8,914,425.83	0.00	0.00	0.00	100.00	100.0
		9	Impulsar investigaciones y acciones para el desarrollo institucional y la profesionalización de los funcionarios	Acción	51.0	52.0	102.0	8,414,006.58	8,414,006.58	0.00	0.00	0.00	100.00	102.0
		10	Supervisar el manejo eficiente y racional de los recursos institucionales	Supervisión	24.0	26.0	108.3	6,341,216.88	6,341,216.88	0.00	0.00	0.00	100.00	108.3

EVPP-II EXPLICACIÓN A LAS VARIACIONES DE LA EVALUACIÓN PROGRAMÁTICO-PRESUPUESTAL DE ACTIVIDADES INSTITUCIONALES

UNIDAD RESPONSABLE: 23 A0 00 COMISION DE DERECHOS HUMANOS DEL DISTRITO FEDERAL

PERIODO: ENERO - DICIEMBRE 2008

PR	PE	AI	DENOMINACIÓN	CAUSAS DE LAS DESVIACIONES
				(4)
11			**PROCURACION DE JUSTICIA**	
	00		**ACCIONES DEL PROGRAMA NORMAL**	
		42	**TRANSFERENCIAS A ORGANOS AUTONOMOS**	
		3	Establecer y mantener relaciones con organizaciones sociales y civiles, así como publicar y difundir materiales de derechos humanos	Durante el presente ejercicio a nivel global se rebasaron de forma importante las metas programadas, principalmente por la distribución de los materiales de difusión de los resultados de la consulta ciudadana "la policía que queremos", el informe especial sobre el caso News divine y la presentación del Diagnóstico de los derechos humanos en el D. F., situación que repercutió en la elaboración de un mayor número de materiales electrónicos (CD) e impresos, como medio de difusión. Por otro lado el tejido de redes de trabajo con organizaciones civiles e instituciones públicas y académicas, derivó en un mayor número de eventos realizados, así como la formación de nuevos grupos de trabajo y la realización de un mayor número de actividades de promoción y de divulgación en diferentes espacios. Finalmente se logró un sustancial incremento en el acervo con que cuenta la Comisión, derivado de las donaciones recibidas de otras instituciones, la adquisición de nuevos materiales y los publicados por la propia Comisión.
		4	Proporcionar el servicio de orientación y asesoría a la ciudadanía, así como tramitar, registrar, capturar y dar seguimiento a los expedientes concluidos.	Se determinó que las publicaciónes pendientes se programaran para el año 2009, así como también los cursos de capacitación al personal de la Dirección General de Quejas y Orientación , debido a la carga de trabajo presentada en el período que se reporta.

EVPP-II EXPLICACIÓN A LAS VARIACIONES DE LA EVALUACIÓN PROGRAMÁTICO-PRESUPUESTAL DE ACTIVIDADES INSTITUCIONALES

UNIDAD RESPONSABLE: 23 A0 00 COMISION DE DERECHOS HUMANOS DEL DISTRITO FEDERAL

PERIODO: ENERO - DICIEMBRE 2008

PR	PE	AI	DENOMINACIÓN	CAUSAS DE LAS DESVIACIONES
		5	Promover, vincular, formar y capacitar la cultura en y para los derechos humanos de la ciudadanía y servidores públicos.	Durante el ejercicio 2008, se rebasaron las metas programadas, debido al trabajo de difusión y promoción que se realizó desde la Dirección General de Educación y Promoción de los Derechos Humanos. Además se recibieron un sin número de invitaciones para participar con instancias interinstitucionales en calidad de expertos, expositores, conferencistas o consultores y representantes de la CDHDF, tanto a nivel local, nacional e internacional. También como resultado de la creación del Programa de Promoción Ciudadana, el cual tiene como objetivo dar a conocer a la ciudadanía en las Delegaciones que integran el Distrito Federal, el tema de Derechos Humanos y a su vez crear multiplicadores en las colonias donde residen, se participó en varios procesos y/o reuniones de trabajo para coordinar acciones educativas y de promoción, capacitación y formación, en materia de derechos humanos con enfoques diferenciados en los sujetos (población infantil, juvenil, OSC, servidores públicos, etc).
		6	Fortalecer institucionalmente y dar apoyo administrativo	La variación obedece a que se llevó a cabo una segunda convocatoria del Servicio Profesional en Derechos Humanos, para contar con personal especializado que satisfaga con eficiencia las demandas de las y los habitantes del Distrito Federal.
		7	Desarrollar programas de difusión y comunicación, dirigidos a la ciudadanía en materia de derechos humanos.	Durante el ejercicio 2008 las metas programadas se rebasaron debido a la celebración del 15 Aniversario de la CDHDF, la Campaña "Tu tienes Derechos Humanos, Conócelos, Vívelos, Exígelos", la difusión a traves de los medios de comunicación de las Recomendaciones ; los Informes Especiales emitidos en este periodo, asi como los distintos temas de derechos humanos que fueron de interés para los medios de comunicación, la gran cantidad de información generada por la CDHDF, la importancia de los materiales audiovisuales producidos, así como el uso cada vez más frecuente del Internet como medio informativo.

IAIE INDICADORES ASOCIADOS A LAS ACTIVIDADES INSTITUCIONALES ESTRATÉGICAS

UNIDAD RESPONSABLE: 23 A0 00 COMISION DE DERECHOS HUMANOS DEL DISTRITO FEDERAL

PERIODO: ENERO - DICIEMBRE 2008

PROGRAMA GENERAL DE DESARROLLO DEL D.F. 2007-2012
LÍNEAS DE POLÍTICA

Descripción: (3)

	PG/PE/AI	Denominación
Actividad Institucional Estratégica:	(4)	(5)Desarrollar una estrategia educativa en Derechos Humanos
Misión	(6) Incrementar las actividades de educación en materia de Derechso Humanos en el Distrito Federal.	
Fin	(7) Incrementar las actividades de educación en materia de Derechso Humanos en el Distrito Federal.	
Propósito	(8) Capacitar a los habitantes del Distrito Federal en Derechos Humanos.	
Componente	(9) Realizar diversas acciones educativas, de promoción, capacitación y formación en Derechos Humanos.	
Nombre del Indicador	(10) Acciones educativas de promoción, capacitación y formación.	
Tipo	(11) Interno y externo.	
Objetivo de Medición	(12) Capacitar y promover los Derechos Humanos	
Fórmula de Cálculo	(13) (Meta alcanzada al período/ meta programada al período)* 100	
Desagregación Geográfica	(14) Distrito Federal	
Meta Anual	(15) 4000	
Interpretación del Resultado	(16) Debido a la demanda por parte de las instituciones públicas y privadas, incrementan lo programado.	
Frecuencia de Medición	(17) Mensual	
Fuente	(18) Datos elaborados por la CDHDF.	
Valor del Indicador al Cierre de 2007	(19) NO APLICA	
Valor del Indicador al Concluir el Periodo de Análisis en 2008	(20) NO APLICA	
Características de los Valores del Indicador	(21) NO APLICA	

IAIE INDICADORES ASOCIADOS A LAS ACTIVIDADES INSTITUCIONALES ESTRATÉGICAS

UNIDAD RESPONSABLE: 23 A0 00 COMISION DE DERECHOS HUMANOS DEL DISTRITO FEDERAL

PERIODO: ENERO - DICIEMBRE 2008

PROGRAMA GENERAL DE DESARROLLO DEL D.F. 2007-2012
LÍNEAS DE POLÍTICA

Descripción: (3)

	PG/PE/AI	Denominación
Actividad Institucional Estratégica:	(4)	(5)Desarrollar una estrategia educativa en Derechos Humanos
Misión	(6) Divulgar las investigaciones y metodologías, resultado de las experiencias significativas en materia de defensa y el estudio profundo de expertos en Derechos Humanos.	
Fin	(7) Divulgar las investigaciones y metodologías, resultado de las experiencias significativas en materia de defensa y el estudio profundo de expertos en Derechos Humanos.	
Propósito	(8) Contribuir a la Generación de una cultura de Derechos Humanos a traves de la elaboración y difusión de materiales especializados.	
Componente	(9) Que esté al alcance de los habitantes del Distrito Federal el material impreso en Derechos Humanos.	
Nombre del Indicador	(10) Divulgar y distribuir los materiales en Derechos Humanos en eventos organizados por instancias públicas y privadas.	
Tipo	(11) Interno y externo.	
Objetivo de Medición	(12) Conocer el grado de avance de manera mensual	
Fórmula de Cálculo	(13) (Meta alcanzada al período / meta programada al período) * 100	
Desagregación Geográfica	(14) Distrito Federal	
Meta Anual	(15) 400 000	
Interpretación del Resultado	(16) La demanda de la presencia de la CDHDF en diversos foros ha rebasado la meta programada	
Frecuencia de Medición	(17) Mensual	
Fuente	(18) Datos elaborados por la CDHDF.	
Valor del Indicador al Cierre de 2007	(19) NO APLICA	
Valor del Indicador al Concluir el Periodo de Análisis en 2008	(20) NO APLICA	
Características de los Valores del Indicador	(21) NO APLICA	

PIME PROGRAMA INTEGRAL DE MANTENIMIENTO DE ESCUELAS

PERIODO: ENERO - DICIEMBRE 2008

NOMBRE DE LA ESCUELA	AVANCE DE LA OBRA (%)	PRESUPUESTO (Pesos con dos decimales)					AVANCE % 4/1=(5)	DESCRIPCIÓN DE LAS OBRAS
		ORIGINAL	MODIFICADO (1)	EJERCIDO (2)	PASIVO CIRCULANTE (3)	DEVENGADO 2+3=(4)		
(3)	(4)	(5)	(6)	(7)	(8)	(9)	(10)	(11)

NO APLICA

DEFINITIVO

COMISION DE DERECHOS HUMANOS DEL DISTRITO FEDERAL
DIRECCION GENERAL DE ADMINISTRACION
SUBDIRECCION DE FINANZAS
DEPARTAMENTO DE CONTABILIDAD

BALANCE GENERAL AL 30 DE NOVIEMBRE DE 2008 *

ACTIVO			PASIVO		
CIRCULANTE			**A CORTO PLAZO**		
EFECTIVO EN CAJA, BANCOS E INVERSIONES		**54,989,700.38**	ACREEDORES DIVERSOS	419,778.36	
			IMPUESTOS POR PAGAR	2,005,926.42	
				2,425,704.78	
CUENTAS POR COBRAR			**OTROS PASIVOS**		
DEUDORES DIVERSOS	1,140,497.46				
DEPOSITOS EN GARANTIA	124,307.74		OTROS INGRESOS	7,055.00	
RESPONSABILIDADES	214,872.06		SUBSIDIO DEL GBNO. DEL D.F. P/A	54,361,020.18	
	1,479,677.26			**54,368,075.18**	
MENOS - RESERVA PARA CTAS. INCOBRABLES	**-214,872.06**	**1,264,805.20**			
TOTAL ACTIVO CIRCULANTE		**56,254,505.58**	**TOTAL PASIVO A CORTO PLAZO Y OTROS**	**56,793,779.96**	
FIJO			RESERVA P/FDO. DE LIQUIDACIONES	24,140,514.24	
MOBILIARIO Y EQUIPO DE ADMINISTRACION	8,230,235.96				
MAQ. Y EQ. AGROP. INDUSTRIAL Y DE COMUNIC.	4,168,359.23		**TOTAL PASIVO**		**80,934,294.20**
VEHICULOS Y EQUIPO DE TRANSPORTE	2,608,188.19				
EQUIPO MEDICO Y DE LABORATORIO	10,877.30		**PATRIMONIO**		
EQUIPO E INSTRUMENTAL MEDICO Y DE LAB.	1,520.29				
HERRAMIENTAS Y REFACCIONES	48,584.46		INCREMENTO ACUMULADO DEL PATRIMONIO	138,402,528.68	
BIENES INMUEBLES	85,409,784.12		DONACIONES	376,199.50	
			SUPERAVIT (DEFICIT) P/RECUP. DE ACTIVOS FIJOS	-4,288,222.07	
TOTAL ACTIVO FIJO		**100,477,549.55**	RESERVA PARA ADQ. DE INMUEBLE	25,808,433.84	
OTROS ACTIVOS					
FONDO PARA ADQ. DE INMUEBLE	71,895,359.22				
ANTICIPO Y GTOS. PARA ADQ. DE INMUEBLE	9,804,790.14				
FONDO PARA LIQUIDACIONES DEL PERSONAL	2,801,029.66		**TOTAL PATRIMONIO**		**160,298,939.95**
		84,501,179.02			
TOTAL ACTIVO		**241,233,234.15**	**TOTAL PASIVO Y PATRIMONIO**		**241,233,234.15**

CUENTAS DE ORDEN

EXISTENCIAS DE CONSUMIBLES PAPELERIA	598,960.25
EXIST. DE CONSUM. Y ACCES. P/EQ. DE COMPUTO	175,182.59
EXIST. DE LIBROS Y FOLLETOS	1,502,679.26
CTA. 40-4304910-5 CDHDF/FONDO S.E.P.	1,501,219.89

* LA COMISION PREPARA SU INFORMACION FINANCIERA CONFORME A LAS REGLAS Y CRITERIOS CONTABLES ESTABLECIDOS POR LAS NORMAS DE INFORMACION FINANCIERA COMPLEMENTADOS CON REGLAS PARTICULARES GUBERNAMENTALES, CODIGO FINANCIERO DEL DISTRITO FEDERAL Y DE TIPO PRESUPUESTAL EN SU CONDICION DE ORGANISMO AUTONOMO.

LIC. ROMAN TORRES HUATO
DIRECTOR GENERAL DE ADMINISTRACION

C. JOSE LUIS SOSA HERNANDEZ
DEPARTAMENTO DE CONTABILIDAD

DEFINITIVO

COMISION DE DERECHOS HUMANOS DEL DISTRITO FEDERAL
DIRECCION GENERAL DE ADMINISTRACION
SUBDIRECCION DE FINANZAS
DEPARTAMENTO DE CONTABILIDAD

ESTADO DE ORIGEN Y APLICACION DE RECURSOS
AL 30 DE NOVIEMBRE DE 2008

CONCEPTO	AL PRINCIPIO		AL FINAL		ORIGEN	APLICACION
	DEUDOR	ACREEDOR	DEUDOR	ACREEDOR	DEUDOR	ACREEDOR
ACTIVO	**237,053,795.23**		**241,233,234.15**		**4,179,438.92**	
CAJA	362,500.00		372,500.00		10,000.00	
BANCOS	1,159,761.89		-655,903.85		-1,815,665.74	
INVERSIONES EN VALORES	49,164,412.09		55,273,104.23		6,108,692.14	
DEUDORES DIVERSOS	1,146,085.67		1,140,497.46		-5,588.21	
DEPOSITOS EN GARANTIA	124,307.74		124,307.74			
RESPONSABILIDADES	214,872.06		214,872.06			
RESERVA PARA CTAS. INCOBRABLES	-214,872.06		-214,872.06			
BIENES MUEBLES E INMUEBLES (CAP. 5000 INV.)	100,477,549.55		100,477,549.55			
FONDO PARA ADQ. DE INMUEBLE	75,085,932.56		71,895,359.22		-3,190,573.34	
ANTICIPO Y GTOS. PARA ADQ. DE INMUEBLE	6,609,916.44		9,804,790.14		3,194,873.70	
FONDO PARA LIQUIDACIONES DEL PERSONAL	2,923,329.29		2,801,029.66		-122,299.63	
GASTOS DE ADMINISTRACION	**167,624,416.30**		**184,146,072.37**		**16,521,656.07**	
CAP. 1000 SERVICIOS PERSONALES	134,996,473.09		148,545,977.97		13,549,504.88	
CAP. 2000 MATERIALES Y SUMINISTROS	3,075,686.31		3,341,858.53		266,172.22	
CAP. 3000 SERVICIOS GENERALES	28,186,286.90		30,872,265.87		2,685,978.97	
CAP. 4000 AYUDAS, SUBSIDIOS Y TRANSFERENCIAS	1,365,970.00		1,385,970.00		20,000.00	
PASIVO		**76,860,200.83**		**80,934,294.20**		**4,074,093.37**
ACREEDORES DIVERSOS		516,018.72		419,778.36		-96,240.36
IMPUESTOS POR PAGAR		2,107,580.85		2,005,926.42		-101,654.43
RESERVA P/FDO. DE LIQUIDACIONES		24,242,768.09		24,140,514.24		-102,253.85
INTERESES POR RENDIMIENTO		0.00		0.00		
OTROS INGRESOS		4,585.50		7,055.00		2,469.50
SUBSIDIO DEL GBNO. DEL D.F. (P.A.)		49,989,247.67		54,361,020.18		4,371,772.51
TOTAL	**404,678,211.53**	**76,860,200.83**	**425,379,306.52**	**80,934,294.20**	**20,701,094.99**	**4,074,093.37**

DEFINITIVO

COMISION DE DERECHOS HUMANOS DEL DISTRITO FEDERAL
DIRECCION GENERAL DE ADMINISTRACION
SUBDIRECCION DE FINANZAS
DEPARTAMENTO DE CONTABILIDAD

ESTADO DE ORIGEN Y APLICACION DE RECURSOS
AL 30 DE NOVIEMBRE DE 2008

CONCEPTO	AL PRINCIPIO		AL FINAL		ORIGEN	APLICACION
	DEUDOR	ACREEDOR	DEUDOR	ACREEDOR	DEUDOR	ACREEDOR
	404,678,211.53	76,860,200.83	425,379,306.52	80,934,294.20	20,701,094.99	4,074,093.37
CAPITAL CONTABLE		**46,953,287.96**		**46,953,287.96**		
RESULTADO DE EJERCICIOS ANTERIORES 1993		186,507.93		186,507.93		
RESULTADO DE EJERCICIOS ANTERIORES 1994		3,313,331.73		3,313,331.73		
RESULTADO DE EJERCICIOS ANTERIORES 1995		2,382,210.85		2,382,210.85		
RESULTADO DE EJERCICIOS ANTERIORES 1996		1,541,283.02		1,541,283.02		
RESULTADO DE EJERCICIOS ANTERIORES 1997		44,507.51		44,507.51		
RESULTADO DE EJERCICIOS ANTERIORES 1998		799,084.52		799,084.52		
RESULTADO DE EJERCICIOS ANTERIORES 1999		38,522.92		38,522.92		
RESULTADO DE EJERCICIOS ANTERIORES 2000		2,840,629.94		2,840,629.94		
RESULTADO DE EJERCICIOS ANTERIORES 2001		1,158,402.04		1,158,402.04		
RESULTADO DE EJERCICIOS ANTERIORES 2002		3,500,498.90		3,500,498.90		
RESULTADO DE EJERCICIOS ANTERIORES 2003		4,684,794.48		4,684,794.48		
RESULTADO DE EJERCICIOS ANTERIORES 2004		4,280,257.61		4,280,257.61		
RESULTADO DE EJERCICIOS ANTERIORES 2005		6,234,357.44		6,234,357.44		
RESULTADO DE EJERCICIOS ANTERIORES 2006		6,193,177.83		6,193,177.83		
RESULTADO DE EJERCICIOS ANTERIORES 2007		28,260,514.40		28,260,514.40		
DEPREC. ACUM. HISTORICA AJUSTE INICIAL		-18,504,793.16		-18,504,793.16		
MINISTRACIONES		**168,004,623.80**		**184,631,625.42**		**16,627,001.62**
SUBSIDIO DEL GOBNO. DEL D.F. (G.CORRIENTE)		166,674,626.78		183,301,628.40		16,627,001.62
SUBSIDIO DEL GOBNO. DEL D.F. (G.INVERSION)		1,329,997.02		1,329,997.02		
DONACIONES		**376,199.50**		**376,199.50**		
NACIONAL MONTE DE PIEDAD .I.A.P.		376,199.50		376,199.50		
SUPERAVIT		**-4,288,222.07**		**-4,288,222.07**		
SUPERAVIT		-4,288,222.07		-4,288,222.07		
RESERVA PARA ADQ. DE INMUEBLE		**25,808,433.84**		**25,808,433.84**		
RESERVA PARA COMPRA DE EDIFICIO		25,808,433.84		25,808,433.84		
BIENES INMUEBLES		**85,915,126.18**		**85,915,126.18**		
EDIFICIOS Y LOCALES		85,915,126.18		85,915,126.18		
EFECTO MONETARIO ACUMULADO		**-27,452,478.66**		**-27,452,478.66**		
EFECTO MONETARIO INICIAL		-27,452,478.66		-27,452,478.66		
VALOR ACTUALIZADO DEL PATRIMONIO		**32,501,040.15**		**32,501,040.15**		
PATRIMONIO ACTUALIZADO		32,501,040.15		32,501,040.15		
TOTAL	**404,678,211.53**	**404,678,211.53**	**425,379,306.52**	**425,379,306.52**	**20,701,094.99**	**20,701,094.99**

CUENTAS DE ORDEN

EXISTENCIAS DE CONSUMIBLES PAPELERIA	598,960.25
EXIST. DE CONSUM. Y ACCES. P/EQ. DE COMPUTO	175,182.59
EXIST. DE LIBROS Y FOLLETOS	1,502,679.26
CTA. 40-4304910-5 CDHDF/FONDO S.E.P.	1,501,219.89

129

DEFINITIVO

COMISION DE DERECHOS HUMANOS DEL DISTRITO FEDERAL
DIRECCION GENERAL DE ADMINISTRACION
SUBDIRECCION DE FINANZAS
DEPARTAMENTO DE CONTABILIDAD

ESTADO DE INGRESOS Y EGRESOS
AL 30 DE NOVIEMBRE DE 2008

INGRESOS		**238,999,700.60**
INGRESOS ACUMULADOS AL MES DE OCTUBRE	217,998,456.97	
APORT. DEL GBNO. DEL D.F.	20,203,852.00	
INTERESES POR RENDIMIENTO	794,922.13	
OTROS INGRESOS DEL MES	2,469.50	
EGRESOS		**184,146,072.37**
SERVICIOS PERSONALES	148,545,977.97	
MATERIALES Y SUMINISTROS	3,341,858.53	
SERVICIOS GENERALES	30,872,265.87	
AYUDAS, SUBSIDIOS Y TRANSFERENCIAS	1,385,970.00	
DISPONIBILIDAD DEL PERIODO		**54,853,628.23**

EPCG EXPLICACIÓN A LA EVOLUCIÓN PRESUPUESTAL POR CAPÍTULO DE GASTO

UNIDAD RESPONSABLE: (1) 24 A0 00 Instituto Electoral del Distrito Federal

PERÍODO: (2) Enero - Diciembre de 2008

PR	CAPÍTULO	PRESUPUESTO (Pesos con dos decimales)					A) EXPLICAR LAS VARIACIONES DEL PRESUPUESTO DEVENGADO RESPECTO DEL MODIFICADO AL PERIODO. B) SEÑALAR LOS CONCEPTOS DE GASTO REGISTRADOS COMO PASIVO CIRCULANTE Y EXPLICAR LAS CAUSAS QUE LO ORIGINARON.
		MODIFICADO (1)	EJERCIDO (2)	PASIVO CIRCULANTE (3)	DEVENGADO 2+3=(4)	VAR. 4-1=(5)	
(3)	(4)	(5)	(6)	(7)	(8)	(9)	
7	1000	429,329,618.92	424,081,537.69	5,248,081.23	429,329,618.92	0.00	A) No hay variación. . B) Se integra principalmente por cuotas para el seguro de vida del personal civil, impuesto sobre nóminas, cuotas para la vivienda, aportaciones para la seguridad social y otras prestaciones. Lo anterior provisionado al cierre y relacionado en el Pasivo Circulante.
	2000	9,630,142.00	8,970,989.96	659,152.04	9,630,142.00	0.00	A) No hay variación. B) Se integra principalmente por material didáctico y de apoyo informativo, alimentación de personas, materiales de construcción, material eléctrico y materiales complementarios. Lo anterior provisionado al cierre y relacionado en el Pasivo Circulante.
	3000	121,100,878.31	58,968,696.10	62,132,182.21	121,100,878.31	0.00	A) No hay variación B) Se integra principalmente por otros gastos de publicación difusión e información, servicios de vigilancia, servicio de conducción de señales analógicas y digitales, servicio telefónico convencional, patentes regalías y otros. Lo anterior provisionado al cierre y relacionado en el Pasivo Circulante. Así mismo, se constituyó una provision por $50,438,515.31 para la terminación de relaciones contractuales la cual se utilizará para soportar la reestructura organizacional del IEDF.
	4000	265,234,935.80	265,234,935.80	0.00	265,234,935.80	0.00	A) No hay variación. B)No hay pasivo circulante.
	5000	26,792,968.97	25,443,453.64	1,349,515.33	26,792,968.97	0.00	A) No hay variación. B) Se integra principalmente por bienes informáticos , maquinaria y equipo eléctrico y electrónico, equipo educacional y recreativo, sisitema de control de acceso. Lo anterior provisionado al cierre y relacionado en el Pasivo Circulante.
TOTAL PROGRAMA		852,088,544.00	782,699,613.19	69,388,930.81	852,088,544.00	0.00	
TOTAL UR		852,088,544.00	782,699,613.19	69,388,930.81	852,088,544.00	0.00	

EPPA EXPLICACIÓN A LA EVOLUCIÓN PRESUPUESTAL DEL GASTO REGISTRADO CON DÍGITO IDENTIFICADOR 10 Y 11

UNIDAD RESPONSABLE: (1)

PERÍODO: (2)

CAPÍTULO	PRESUPUESTO (Pesos con dos decimales)					A) EXPLICAR LAS VARIACIONES DEL PRESUPUESTO DEVENGADO RESPECTO DEL MODIFICADO AL PERIODO. B) SEÑALAR LOS CONCEPTOS DE GASTO REGISTRADOS COMO PASIVO CIRCULANTE Y EXPLICAR LAS CAUSAS QUE LO ORIGINARON.
	MODIFICADO (1)	EJERCIDO (2)	PASIVO CIRCULANTE (3)	DEVENGADO 2+3=(4)	VAR. 4-1=(5)	
(3)	(4)	(5)	(6)	(7)	(8)	
1000						A) (9) Situación: Causas de la situación: Insumos que se dejaron de adquirir (cuantificar): Acciones, proyectos o programas públicos que dejaron de realizar (cuantificar): Localización geográfica de las acciones proyectos o programas públicos: Efecto de la no realización de acciones: Población afectada : Impacto en los objetivos institucionales: B) (10) Bienes, obras o servicios aún no pagados (cuantificar): Causas por las cuales no se cubrió su pago: Acciones, proyectos o programas públicos realizados con los insumos no pagados: Localización geográfica de las acciones, proyectos o programas públicos:
2000						A) B)
3000						A) B)
TOTAL UR						

No Aplica

002

EAP-I EVOLUCIÓN DE LAS ADECUACIONES PRESUPUESTALES

UNIDAD RESPONSABLE: (1)			
PERÍODO: (2)			
PRESUPUESTO (Pesos con dos decimales)			
ORIGINAL: (3)	MODIFICADO: (4)	VARIACIÓN ABSOLUTA: (4 - 3) (5)	VARIACIÓN %: ((4/3)-1)*100 (6)

PROYECTOS, ACCIONES O PROGRAMAS 1/	PR	ORIGINAL	MODIFICADO	EJERCIDO	FUENTE DE FINANCIAMIENTO	GCI
(7)	(8)	(9)	(10)	(11)	(12)	(13)

No Aplica

1/ Se refiere a programas públicos.

EAP-II EXPLICACIÓN A LAS ADECUACIONES PRESUPUESTALES.

UNIDAD RESPONSABLE: (1)			
PERÍODO: (2)			
PROYECTOS, ACCIONES O PROGRAMAS 1/	RESULTADO ESPERADO O NECESIDAD A SATISFACER	DESCRIPCIÓN	POBLACIÓN BENEFICIADA O EN SU CASO AFECTADA
(3)	(4)	(5)	(6)

No Aplica

1/ Se refiere a programas públicos.

IPC-I000 INCREMENTO PRESUPUESTAL DEL CAPÍTULO 1000

UNIDAD RESPONSABLE: (1)

PERÍODO: (2)

GCI	PRESUPUESTO (Pesos con dos decimales)			A) EXPLICACIÓN AL INCREMENTO PRESUPUESTAL DE LOS RECURSOS EJERCIDOS CON RESPECTO AL PRESUPUESTO ORIGINAL
	ORIGINAL * (1)	EJERCIDO (2)	VARIACIÓN 2-1=(3)	
(3)	(4)	(5)	(6)	A) (7)
C				
I				
TOTAL UR				

No Aplica

* Considerar el presupuesto original anual autorizado en servicios personales para el ejercicio fiscal 2008.

005

PAPR PRINCIPALES ACCIONES, PROGRAMAS PÚBLICOS O PROYECTOS REALIZADOS

UNIDAD RESPONSABLE: (1)	**24 A0 00 Instituto Electoral del Distrito Federal**
PERÍODO: (2)	**Enero - Diciembre de 2008**

EJE DEL PROGRAMA GENERAL DE DESARROLLO 2007-2012	LÍNEA DE POLÍTICA	PROYECTOS, ACCIONES O PROGRAMAS[1]	MONTO	CARACTERÍSTICAS	POBLACIÓN BENEFICIADA	INDICADOR ASOCIADO E INTERPRETACIÓN
(3)	(4)	(5)	(6)	(7)	(8)	(9)
Eje 1. Reforma política: derechos plenos a la ciudad y sus habitantes	El gobierno elaborará políticas públicas y propuestas de reforma a la Ley de Participación Ciudadana, para fortalecer la participación y consolidar instrumentos como el plebiscito, referéndum y la iniciativa popular.	07.-Fortalecer el régimen de partidos y agrupaciones políticas locales.	**302,197,544.77**	Se han entregado puntualmente las prerrogativas de financiamiento directo y actividades específicas a que tienen derecho las asociaciones políticas; durante el Cuarto Trimestre se ministraron por única vez recursos por concepto de actividades específicas del año 2007, que justificaron en su oportunidad los Partidos Políticos, por un monto de $7´255,221.80 los cuales fueron aprobados por el Consejo General en Sesión Pública celebrada el 28 de noviembre de 2008.	Población del D.F.	Indicador: Ministraciones Valor al Inicio del Período: 56 Ministraciones Valor al concluir el Período: 56 ministraciones Interpretación:Eficacia
		06.-Promover el desarrollo de una cultura democrática.	**17,590,984.29**	Se conctuyó al 100% las acciones relativas al desarrollo de la cultura democrática y promoción de la participación ciudadana programados, mediante cursos, acciones culturales y eventos para la convivencia, así como ediciones y publicaciones que contribuyen a la formación y desarrollo de la cultura democrática, materiales didácticos para los talleres dirigidos a mujeres y jóvenes, e instrumentos didácticos para la capacitación electoral en el proceso electoral 2009, así como la normatividad que regula el trabajo operativo en el proceso de integración de mesas directivas de casilla, la de difusión dentro de la cual se desarrollo la 3ra. carrera por la Democracia que se efectúo en el Monumento a la Revolucíon, en coordinación con el Instituto del Deporte del D.F.	Población del D.F.	Indicador: Presentaciones Valor al inicio del Período: 20 Presentaciones Valor al concluir el Período: 22 Presentaciones Interpretación:Eficiencia
		08.-Organizar los procesos electorales locales y procedimientos de participación ciudadana.	**31,939,092.54**	Se concluyó la actualización de los contenidos del portal de capacitación electoral en linea, y la formulación de los contenidos de materiales didácticos para la capacitación electoral para el uso de la Urna Electrónica.	Población del D.F.	Indicador: Actualizaciones Valor al inicio del Período: 2 Actualizaciones Valor al concluir ei Período: 2 Actualizacionez Interpretación:Eficacia
		04.-Incrementar la capacidad de innovación organizativa y tecnológica, así como la infraestructura necesaria.	**24,031,865.89**	Se concluyó la actualización y mantenimiento de los sistemas administrativos de acuerdo a la nueva estructura organizacional y la modernización de bienes informáticos de la Institución reportando un avance global del 100% al 4to. Trimestre.	Población del D.F.	Indicador: Actualizacion y modernización Valor al Inicio del Período: 2 Actualización y modernización. Valor al concluir el Período: 2 Actualización y Modernización Interpretación:Eficacia

1/ Se refiere a programas públicos, no programáticos.

006

ARMEG ACCIONES REALIZADAS EN MATERIA DE EQUIDAD DE GÉNERO

UNIDAD RESPONSABLE: (1)

PERÍODO: (2)

PROYECTOS, ACCIONES O PROGRAMAS 1/	PR	PRESUPUESTO (Pesos con dos decimales)			CARACTERÍSTICAS	INDICADOR ASOCIADO E INTERPRETACIÓN
		ORIGINAL	MODIFICADO	EJERCIDO		
(3)	(4)	(5)	(6)	(7)	(8)	(9)
						Indicador: Valor al Inicio del Período: Valor al concluir el Período: Interpretación:

No Aplica

1/ Se refiere a programas públicos.

DEFINITIVO

ADyS AYUDAS, DONATIVOS Y SUBSIDIOS

UNIDAD RESPONSABLE: (1)

PERÍODO: (2)

AYUDAS, DONATIVOS Y SUBSIDIOS	BENEFICIARIO		MONTO	CARACTERÍSTICAS
	TIPO[1/]	TOTAL		
(3)	(4)	(5)	(6)	(7)

No Aplica

1/ Tipo de Beneficiarios seran personas, grupos, asociaciones o empresas.

008

PROSAP PROGRAMAS QUE OTORGAN SUBSIDIOS Y APOYOS A LA POBLACIÓN

UNIDAD RESPONSABLE: (1)

PERÍODO: (2)

DENOMINACIÓN DEL PROGRAMA 1/	DELEGACIÓN	COLONIA	POBLACIÓN OBJETIVO	PRESUPUESTO (Pesos con dos decimales)		
				ORIGINAL	MODIFICADO	EJERCIDO
(3)	(4)	(4)	(5)	(6)	(7)	(8)
No Aplica						

1/ Se refiere a programas públicos que cuentan con reglas de operación publicadas en la Gaceta Oficial del Distrito Federal.

FPC FONDO DE PROTECCCIÓN CIVIL

UNIDAD RESPONSABLE: (1)
PERÍODO: (2)

RUBROS DE GASTO	PRESUPUESTO (Pesos con dos decimales)			DESCRIPCIÓN DE LOS RUBROS DE GASTO
	ORIGINAL	MODIFICADO	EJERCIDO	
(3)	(4)	(5)	(6)	(7)
No Aplica				

010

FIDCO-I FIDEICOMISOS CONSTITUIDOS

UNIDAD RESPONSABLE: (1) 24 A0 00 Instituto Electoral del Distrito Federal

PERÍODO: (2) Enero - Diciembre de 2008

DENOMINACIÓN DEL FIDEICOMISO	FECHA DE SU CONSTITUCIÓN	FIDEICOMITENTE	FIDEICOMISARIO	FIDUCIARIO	OBJETO DE SU CONSTITUCIÓN	MODIFICACIONES AL OBJETO DE SU CONSTITUCIÓN	OBJETIVO ACTUAL	DISPONIBILIDAD DE RECURSOS AL FINALIZAR EL TRIMESTRE ANTERIOR (1)	DISPONIBILIDAD DE RECURSOS AL FINALIZAR EL TRIMESTRE DE REFERENCIA (2)	VARIACIÓN DE LA DISPONIBILIDAD 2-1 = (3)	ESTADO FINANCIERO		
											ACTIVO	PASIVO	CAPITAL
(3)	(4)	(5)	(6)	(7)	(8)	(9)	(10)	(11)	(12)	(13)	(14)	(15)	(16)
Fideicomiso No. 2188-7	21/12/2007	Instituto Electoral del Distrito Federal	Instituto Electoral del Distrito Federal	Banco Mercantil del Norte S.A.	Incrementar el patrimonio del Instituto Electoral del Distrito Federal fundamentalmente para la compra de inmuebles para sedes distritales		Incrementar el patrimonio del Instituto Electoral del Distrito Federal fundamentalmente para la compra de inmuebles para sedes distritales	19,651,685.32	42,000,139.11	22,348,453.79	42,000,139.11	0.00	42,000,139.11

011

FIDCO-II FIDEICOMISOS CONSTITUIDOS

UNIDAD RESPONSABLE: (1)	**24 A0 00 Instituto Electoral del Distrito Federal**
PERÍODO: (2)	**Enero - Diciembre de 2008**

DENOMINACIÓN DEL FIDEICOMISO	TIPO DE GASTO GCI	DESTINO DEL GASTO	MONTO EJERCIDO
Fideicomiso No. 2188-7			
	Rendimientos	Incremento al fideicomiso	348,453.79
	Aportación	Incremento al fideicomiso ACU-072-08	22,000,000.00
		Variación neta	22,348,453.79

012

CC CONVENIOS DE COORDINACIÓN

UNIDAD RESPONSABLE: (1)

PERÍODO: (2)

NOMBRE	OBJETIVO	VIGENCIA	MONTO	CARACTERÍSTICAS	RESULTADOS
(3)	(4)	(5)	(6)	(7)	(8)

No Aplica

013

AO ACTIVIDADES INSTITUCIONALES QUE REGISTRARON ANTICIPO DE OBRA

UNIDAD RESPONSABLE: (1)

PERÍODO: (2)

PR	PE	AI	DENOMINACIÓN	MONTO DEL ANTICIPO (Pesos con dos decimales)	AMORTIZACIÓN DE ANTICIPOS	DESCRIPCIÓN
(3)			(3)	(4)	(5)	(6)
	(3)					
		(3)				

No Aplica

EVPP-I EVALUACIÓN PROGRAMÁTICO-PRESUPUESTAL DE ACTIVIDADES INSTITUCIONALES

UNIDAD RESPONSABLE: (1) 24 A0 00 Instituto Electoral del Distrito Federal

PERÍODO: (2) Enero - Diciembre de 2008

PR	PE	AI	DENOMINACIÓN	UNIDAD DE MEDIDA	RESULTADOS										
					FÍSICO		ICMPP (%) 2/1=(3)	PRESUPUESTAL (Pesos con dos decimales)					IEGPP (%) (5+6-7+8)/4 (9)	IARCM (%) 3/9
					MODIFICADO (1)	ALCANZADO (2)		MODIFICADO (4)	EJERCIDO (5)	PASIVO CIRCULANTE	ANTICIPOS (7)	AMORTIZACIÓN DE ANTICIPOS (8)		
07			Procesos electorales											
	00		Acciones del Programa Normal											
		42	Transferencias a Órganos Autónomos	A / P	0.25	0.25	100.00	852,088,544.00	782,699,613.19	69,388,930.81			100.00	100.00

EVPP-II EXPLICACIÓN A LAS VARIACIONES DE LA EVALUACIÓN PROGRAMÁTICO-PRESUPUESTAL DE ACTIVIDADES INSTITUCIONALES

UNIDAD RESPONSABLE: (1)

PERÍODO: (2)

PR	PE	AI	DENOMINACIÓN	CAUSAS DE LAS DESVIACIONES
(3)	(3)	(3)	(3)	(4)

No Aplica

IAIE INDICADORES ASOCIADOS A LAS ACTIVIDADES INSTITUCIONALES ESTRATÉGICAS

UNIDAD RESPONSABLE: (1)	**24 A0 00 Instituto Electoral del Distrito Federal**
PERÍODO: (2)	**Enero - Diciembre de 2008**

PROGRAMA GENERAL DE DESARROLLO DEL D.F. 2007-2012
LÍNEAS DE POLÍTICA

Descripción: (3)

Actividad Institucional Estratégica:	**PG/PE/AI**	**Denominación**
	07 / 00 / 42	Financiamiento público a partídos políticos y agrupaciones políticas locales.

Misión	(6) Fortalecimiento del Régimen de los Partidos Políticos y Agrupaciones Políticas Locales.
Fin	(7) Consolidar la cultura democrática como medio que garantice la paz social.
Propósito	(8) Consolidar el régimen de partidos políticos.
Componente	(9) Proporciona oportunamente las prerrogativas que por ley tienen derecho los partidos políticos.
Nombre del Indicador	(10) Ministración de recursos - Otorgamiento de prerrogativas.
Tipo	(11) Interno.
Objetivo de Medición	(12) Nivel de Atención a Partidos Políticos y Agrupaciones Políticas Locales.
Fórmula de Cálculo	(13) Total de Ministraciones Atendidas / Total de ministraciones solicitadas.
Desagregación Geográfica	(14) Distrito Federal.
Meta Anual	(15) 96 ministraciones a 8 partidos políticos, 111 ministraciones a 37 Agrupaciones Políticas Locales.
Interpretación del Resultado	(16) Se alcanzó una eficacia de 100%, lo que originó que los Partidos Políticos y Agrupaciones Políticas Locales desarrollaran sus actividades partidistas.
Frecuencia de Medición	(17) Trimestral
Fuente	(18) Dirección Ejecutiva de Asociaciones Políticas.
Valor del Indicador al Cierre de 2007	(19) 100 por ciento.
Valor del Indicador al Concluir el Periodo de Análisis en 2008	(20) 100 % en relación a lo programado en el periodo para partídos políticos y 0% para agrupaciones políticas locales.
Características de los Valores del Indicador	(21) El valor del indicador se obtiene conforme a la fórmula de cálculo aplicada de enero a diciembre de 2008, y al número de Partidos Políticos con registro así como de las Agrupaciones Políticas Locales.

017

IAIE INDICADORES ASOCIADOS A LAS ACTIVIDADES INSTITUCIONALES ESTRATÉGICAS

UNIDAD RESPONSABLE: (1)	**24 A0 00 Instituto Electoral del Distrito Federal**
PERÍODO: (2)	**Enero - Diciembre de 2008**

PROGRAMA GENERAL DE DESARROLLO DEL D.F. 2007-2012
LÍNEAS DE POLÍTICA

Descripción: (3)

Actividad Institucional Estratégica:	**PG/PE/AI**	**Denominación**
	07/00/42	Contratación y asignación de tiempos de radio y televisión para la difusión ordinaria de las Agrupaciones Políticas.
Misión	(6) Fortalecimiento de las Agrupaciones Políticas Locales.	
Fin	(7) Consolidar la cultura democrática como medio que garantice la paz social.	
Propósito	(8) Asignación de prerrogativas y fiscalización de las agrupaciones políticas locales.	
Componente	(9) Contratar oportunamenete los tiempos en radio y televisión.	
Nombre del Indicador	(10) Programa de radio de 30 y 60 minutos.	
Tipo	(11) Interno.	
Objetivo de Medición	(12) Nivel de atención a agrupaciones políticas locales.	
Fórmula de Cálculo	(13) Total de contrataciones atendidas / Total de contrataciones solicitadas.	
Desagregación Geográfica	(14) Distrito Federal.	
Meta Anual	(15) 400 solicitudes de contratación.	
Interpretación del Resultado	(16) Eficiencia al contratar a los grupos radiofónicos para que las agrupaciones políticas locales difundan sus principales ideologías y programas de acción a los ciudadanos del D.F.	
Frecuencia de Medición	(17) Trimestral.	
Fuente	(18) Dirección Ejecutiva de Asociaciones Políticas.	
Valor del Indicador al Cierre de 2007	(19) 100%	
Valor del Indicador al Concluir el Periodo de Análisis en 2008	(20) Avance 0% en virtud de que no se han llevado a cabo las actividades del proyecto debido a que las agrupaciones políticas nacionales o locales no podrán recibir tiempos en radio y TV porque existe prohibición expresa de la Constitución Política y por Resolución de la Suprema Corte de Justicia de la Nación.	
Características de los Valores del Indicador	(21) El valor del indicador se obtiene por la aplicación de la fórmula de cálculo.	

IAIE INDICADORES ASOCIADOS A LAS ACTIVIDADES INSTITUCIONALES ESTRATÉGICAS

UNIDAD RESPONSABLE: (1)	**24 A0 00 Instituto Electoral del Distrito Federal**
PERÍODO: (2)	**Enero - Diciembre de 2008**

PROGRAMA GENERAL DE DESARROLLO DEL D.F. 2007-2012
LÍNEAS DE POLÍTICA

Descripción: (3)

Actividad Institucional Estratégica:	**PG/PE/AI**	**Denominación**
	07/00/42	Fiscalización de los informes anuales sobre el origen, destino y monto de los recursos que ejercieron los Partidos Políticos durante el año 2007.
Misión	(6) Transparentar el origen y destino de los recursos que ejercen los Partidos Políticos.	
Fin	(7) Desarrollar un modelo de fiscalización que garantice la vigilancia sobre el origen lícito de los recursos que emplean los Partidos Políticos.	
Propósito	(8) Propiciar el desarrollo administrativo y organizacional de los Partidos Políticos.	
Componente	(9) Fiscalización oportuna a las Agrupaciones Políticas Locales.	
Nombre del Indicador	(10) Fiscalización de los informes anuales de los Partidos Políticos.	
Tipo	(11) Interno.	
Objetivo de Medición	(12) Determinar el origen y destino de los recursos ejercidos por los Partidos Políticos.	
Fórmula de Cálculo	(13) Total de informes anuales programados para fiscalizar / Total de informes alcanzados a realizar.	
Desagregación Geográfica	(14) Partidos Políticos registrados.	
Meta Anual	(15) 37 Informes.	
Interpretación del Resultado	(16) Se alcanzó un 100% a través de una adecuada fiscalización de las mismas a asegurando la transparencia del origen lícito de los recursos ejercidos.	
Frecuencia de Medición	(17) Trimestral.	
Fuente	(18) Unidad Técnica Especializada de Fiscalización.	
Valor del Indicador al Cierre de 2007	(19) 100%	
Valor del Indicador al Concluir el Periodo de Análisis en 2008	(20) 100% en relación al programado.	
Características de los Valores del Indicador	(21) El valor del indicador se obtiene conforme a la fórmula de cálculo definida.	

IAIE INDICADORES ASOCIADOS A LAS ACTIVIDADES INSTITUCIONALES ESTRATÉGICAS

UNIDAD RESPONSABLE: (1)	**24 A0 00 Instituto Electoral del Distrito Federal**
PERÍODO: (2)	**Enero - Diciembre de 2008**

PROGRAMA GENERAL DE DESARROLLO DEL D.F. 2007-2012
LÍNEAS DE POLÍTICA

Descripción: (3)

Actividad Institucional Estratégica:	**PG/PE/AI**	**Denominación**
	07/00/42	Acciones y procesos de formación en valores de la democracia.

Misión	(6) Garantizar a los habitantes del Distrito Federal el conocimiento de los valores cívicos.
Fin	(7) Promover el desarrollo de una cultura democrática
Propósito	(8) Formación y desarrollo de la cultura democrática y promoción de la participación ciudadana.
Componente	(9) Acciones y procesos de formación en valores de la democracia.
Nombre del Indicador	(10) Presentaciones educativas de la Ludoteca Cívica Infantil.
Tipo	(11) Interno
Objetivo de Medición	(12) Nivel de atención a instituciones educativas y unidades habitacionales.
Fórmula de Cálculo	(13) Presentaciones alcanzadas / Presentaciones programadas
Desagregación Geográfica	(14) Distrito Federal
Meta Anual	(15) 80 Presentaciones
Interpretación del Resultado	(16) Se alcanzó una eficiencia del 110% de presentaciones de la Ludoteca Cívica Infantil con 22 presentaciones en beneficio de 1527 alumnos de primaria, 546 padres de familia, 46 docentes, a 10 empleados de la Delegación Cuahutemoc y en la feria de los Derechos Humanos se atendió a 100 personas relativo a sus derechos cívicos.
Frecuencia de Medición	(17) Trimestral
Fuente	(18) Dirección Ejecutiva de Capacitación Electoral y Educación Cívica del IEDF.
Valor del Indicador al Cierre de 2007	(19) 100%
Valor del Indicador al Concluir el Periodo de Análisis en 2008	(20) 120% en relación al programado al período
Características de los Valores del Indicador	(21) Se obtiene de la aplicación de la fórmula de cálculo.

PIME PROGRAMA INTEGRAL DE MANTENIMIENTO DE ESCUELAS

UNIDAD RESPONSABLE: (1)

PERÍODO: (2)

NOMBRE DE LA ESCUELA	AVANCE DE LA OBRA (%)	PRESUPUESTO (Pesos con dos decimales)					AVANCE % 4/1=(5)	DESCRIPCIÓN DE LAS OBRAS
		ORIGINAL	MODIFICADO (1)	EJERCIDO (2)	PASIVO CIRCULANTE (3)	DEVENGADO 2+3=(4)		
(3)	(4)	(5)	(6)	(7)	(8)	(9)	(10)	(11)

No Aplica

INSTITUTO ELECTORAL DEL DISTRITO FEDERAL

SECRETARIA ADMINISTRATIVA

BALANCE GENERAL
AL 31 DE DICIEMBRE DE 2008

DEFINITIVO

ACTIVO

Disponible		
Bancos	18,550,564.69	
Inversiones	103,097,706.62	
Suma Disponible		**121,648,271.31**
No Circulante		
Fideicomisos	42,000,139.11	
Suma No Circulante		**42,000,139.11**
Circulante		
Fondo Revolvente	0.00	
Deudores Diversos	0.00	
Depositos en Garantia	1,346,447.80	
Anticipos Otorgados	0.00	
Suma Circulante		**1,346,447.80**
Fijo		
Bienes Muebles e Inmuebles		
Mobiliario	18,920,835.40	
Equipo de Administración	6,051,315.67	
Equipo Educacional y Recreativo	5,905,571.77	
Bienes Artísticos y Culturales	162,768.39	
Maquinaria y Equipo Industrial	372,883.00	
Maquinaria y Equipo de Construcción	1,983.75	
Equipos y Aparatos de Comunicación y Telecom.	5,855,399.06	
Maquinaria y Equipo Eléctrico	2,738,303.37	
Bienes Informáticos	79,395,717.37	
Maquinaria y Equipo Diverso	1,156,590.89	
Vehículos y Equipo Terrestre	9,353,888.12	
Vehículos y Equipo destinado a Servicios Públicos	348,675.00	
Vehiculos y Equipo destinado a Servicios Administrativos	5,770,700.01	
Vehiculos y Equipo Auxiliar de Transporte	6,677,044.99	
Equipo Médico y de Laboratorio	60,498.81	
Instrumental Médico y de Laboratorio	32,613.59	
Herramientas y Máquinas-Herramienta	186,759.68	
Refacciones y Accesorios Mayores	33,286.60	
Edificios y Locales	113,580,555.45	
Maquinaria y equipo de Defensa y Seguridad	134,373.36	
Suma Bienes Muebles e Inmuebles	256,739,764.28	
Obras Públicas		
Instalaciones mayores y Obras de Construcción	27,588,956.01	
Obras de Terminación y Acabado de Edificio	10,555,801.71	
Estudios de Preinversión	388,852.13	
Suma Obras Públicas	38,533,609.85	
Suma Fijo		**295,273,374.13**
Suma el Activo		**460,268,232.35**

PASIVO

Circulante		
Proveedores	16,510,350.56	
Acreedores Diversos	2,738,065.98	
Impuestos por Pagar	29,626,900.02	
Suma Circulante		**48,875,316.56**
Contingente		
Litigios Pendientes de Resolución	8,511,934.60	
Terminación de Relaciones Contractuales	65,607,467.95	
Suma Contingente		**74,119,402.55**
Suma el Pasivo		**122,994,719.11**

PATRIMONIO / RESULTADOS

Patrimonio			
Patrimonio de Ejercicios Anteriores		282,733,654.16	
Patrimonio del Ejercicio		12,539,719.97	
Fideicomiso		42,000,139.11	
Suma el Patrimonio			**337,273,513.24**
Resultados			
Resultado de Ejercicios Anteriores		0.00	
Ministraciones con Recursos de Fideicomisos del IEDF		0.00	
Resultado del Ejercicio:			
Ingresos Extraordinarios	11,056,797.43		
Rendimientos Bancarios	9,029,729.69		
Subtotal	20,086,527.12		
Aplicación de Acu-050 y 072-08	20,086,527.12		
Saldo Ingresos Extraordinarios y Otros Ing.	0.00		
Presupuesto por Aplicar	0.00		
Suma Resultado del Ejercicio		0.00	
Suma de Resultados			**0.00**
Suma el Patrimonio / Resultados			**337,273,513.24**
Suma el Pasivo y el Patrimonio / Resultados			**460,268,232.35**

CUENTAS DE ORDEN

Almacén de Bienes de Consumo	2,101,285.39	Vales de Gasolina en Resguardo	222,600.00
Bienes de Consumo en custodia	2,101,285.39	Remanente de Vales de Gasolina	222,600.00
		Vales de Despensa	12,345.00
		Remanente de Vales de Despensa	12,345.00

L.C. María de los Angeles Durán Cruz
Encargada del Despacho de la Subdirección de Contabilidad

C.P. Juan Carlos González Pimentel
Encargado del Despacho de la Dirección de Finanzas y Contabilidad

Dr. Francisco Javier Bravo Ramírez
Secretario Administrativo

INSTITUTO ELECTORAL DEL DISTRITO FEDERAL
SECRETARIA ADMINISTRATIVA

ESTADO DE INGRESOS Y EGRESOS PRESUPUESTALES
DEL 1 DE ENERO AL 31 DE DICIEMBRE DE 2008

DEFINITIVO

INGRESOS

Ministraciones Presupuestales Asignadas GDF		852,088,544.00
Ministraciones con Recursos de Fideicomisos del IEDF		7,750,000.00
Banorte No. 2188-7	7,750,000.00	
Intereses Bancarios	9,029,729.69	
Ingresos Extraordinarios	11,056,797.43	
Subtotal	20,086,527.12	
Dev. Multas a Asociaciones Políticas	8,643,575.79	11,442,951.33
Resultado de Ejercicios Anteriores		
Ampliaciones por Ministraciones de Result. Ejerc. Anteriores	0.00	
Resultado de Ejercicios Anteriores Pendiente de Aplicar	0.00	
Reintegros a la Secretaría de Finanzas del D.F.	5,656,266.04	
Incremento de Fideicomiso	1,271,292.17	
Total Resultado de Ejercicios Anteriores		6,927,558.21
Total		878,209,053.54

EGRESOS

Ejercicio Presupuestal Ordinario:			
Servicios Personales		429,329,618.92	
Materiales y Suministros		10,084,995.46	
Servicios Generales		132,088,976.18	
Ayudas, Subsidios Aportaciones y Transferencias		265,234,935.80	
Suma Gasto Corriente			836,738,526.36
Bienes Muebles e Inmuebles		26,792,968.97	
Obras Públicas		0.00	
Suma Gasto de Inversión			26,792,968.97
Suma Gasto Corriente y Gasto de Inversión Ordinario			863,531,495.33
Aplicación de Resultado de Ejercicios Anteriores:			
Gasto Corriente		0.00	
Bienes Muebles e Inmuebles		0.00	
Obra Pública		0.00	
Incremento de Fideicomiso Banorte No. 2188-7		1,271,292.17	1,271,292.17
Total Gasto Corriente y Gasto de Inversión			864,802,787.50
Reintegros a la Secretaría de Finanzas del D.F.			5,656,266.04
Total Gastos y Reintegros al Gobierno del D.F.			870,459,053.54
Aplicaciones de Recursos de Fideicomisos			
Bienes Muebles e Inmuebles		7,750,000.00	
Total de Aplicaciones de Recursos de Fideicomisos			7,750,000.00
Total de Egresos			878,209,053.54

DISPONIBLE

Resultado de Ejercicios Anteriores (Saldo)			0.00
Ministraciones con Recursos de Fideicomisos del IEDF			0.00
Resultado del Ejercicio 2008:			
Rendimientos Bancarios	9,029,729.69		
Ingresos Extraordinarios	11,056,797.43	20,086,527.12	
Aplicación de ACU-050-08		2,717,254.26	
Aplicación de ACU-072-08		17,369,272.86	
Subtotal Otros Ingresos		0.00	
Ministraciones a Partidos Políticos / APL's por comprobar		0.00	
Presupuesto por Aplicar		0.00	
Partida en Conciliación Contabilidad vs Presupuestos		0.00	
Diferencia Ministración GDF Vs Calendario IEDF		-	0.00
Total Disponible			0.00
Total			878,209,053.54

L.C. María de los Angeles Durán Cruz
Encargada del Despacho de la Subdirección de Contabilidad

C.P. Juan Carlos González Pimentel
Encargado del Despacho de la Dirección de Finanzas y Contabilidad

Dr. Francisco Javier Bravo Ramírez
Secretario Administrativo

423

DEFINITIVO

INSTITUTO ELECTORAL DEL DISTRITO FEDERAL
SECRETARIA ADMINISTRATIVA
DIRECCIÓN DE FINANZAS Y CONTABILIDAD
SUBDIRECCIÓN DE CONTABILIDAD

Detalle de aplicación de Resultado de Ejercicios Anteriores al 31 de Diciembre de 2008

Concepto	Monto				
	Asignado Para 2008	Ejercido	Devolución	Traspaso a Fideicomiso	Por Ejercer
Devolucion de remanentes del ejercicio 2007	5,656,266.04	0.00	5,656,266.04	0.00	0.00
Para incremento del Fideicomiso del IEDF (ACU-036-07)	1,271,292.17	0.00	0.00	1,271,292.17	0.00
Total	**6,927,558.21**	**0.00**	**5,656,266.04**	**1,271,292.17**	**0.00**

EPCG EXPLICACIÓN A LA EVOLUCIÓN PRESUPUESTAL POR CAPÍTULO DE GASTO

UNIDAD RESPONSABLE: 27 A0 00 TRIBUNAL ELECTORAL DEL DISTRITO FEDERAL

PERÍODO: ENERO - DICIEMBRE 2008

PR	CAPÍTULO	PRESUPUESTO (Pesos con dos decimales)					A) EXPLICAR LAS VARIACIONES DEL PRESUPUESTO DEVENGADO RESPECTO DEL MODIFICADO AL PERIODO. B) SEÑALAR LOS CONCEPTOS DE GASTO REGISTRADOS COMO PASIVO CIRCULANTE Y EXPLICAR LAS CAUSAS QUE LO ORIGINARON.
		MODIFICADO (1)	EJERCIDO (2)	PASIVO CIRCULANTE (3)	DEVENGADO 2+3=(4)	VAR. 4-1=(5)	
11	1000	138,287,591.96	130,665,745.57	7,621,846.39	138,287,591.96	0.00	**A) NO APLICA** **B) Los bienes o servicios que aún no se pagan al 31 de diciembre corresponden a retenciones efectuadas por el Tribunal a sus trabajadores por concepto de ISR, SAR, FOVISSTE, 2% sobre nominas y juicios laborales en proceso de resolución.**
11	2000	1,526,053.85	1,526,053.85	0.00	1,526,053.85	0.00	**A) NO APLICA** **B) NO APLICA**
11	3000	10,321,571.40	9,662,252.79	659,318.61	10,321,571.40	0.00	**A) NO APLICA** **B) Los bienes o servicios que aún no se pagan al 31 de diciembre corresponden a servicios otorgados por prestadores de servicio que cortan su facturación hasta fin de mes y que posteriormente envian para su cobro las mismas, como son Telmex, Luz y Fuerza del Centro, Radiomovil Dipsa (telefonia celular), Servicio integral San Francisco (servicios de limpieza), Servicios Corporativos Genesis (servicio de fotocopiado).**
11	5000	2,392,022.40	2,392,022.40	0.00	2,392,022.40	0.00	**A) NO APLICA** **B) NO APLICA**
11	6000	1,565,217.39	1,565,217.39	0.00	1,565,217.39	0.00	**A) NO APLICA** **B) NO APLICA**
TOTAL PROGRAMA		154,092,457.00	145,811,292.00	8,281,165.00	154,092,457.00	0.00	
TOTAL UR		154,092,457.00	145,811,292.00	8,281,165.00	154,092,457.00	0.00	
		154,092,457.00					

DEFINITIVO

EPPA EXPLICACIÓN A LA EVOLUCIÓN PRESUPUESTAL DEL GASTO REGISTRADO CON DÍGITO IDENTIFICADOR 10 Y 11

UNIDAD RESPONSABLE: 27 A0 00 TRIBUNAL ELECTORAL DEL DISTRITO FEDERAL

PERÍODO: ENERO - DICIEMBRE 2008

CAPÍTULO	PRESUPUESTO (Pesos con dos decimales)					A) EXPLICAR LAS VARIACIONES DEL PRESUPUESTO DEVENGADO RESPECTO DEL MODIFICADO AL PERIODO. B) SEÑALAR LOS CONCEPTOS DE GASTO REGISTRADOS COMO PASIVO CIRCULANTE Y EXPLICAR LAS CAUSAS QUE LO ORIGINARON.
	MODIFICADO (1)	EJERCIDO (2)	PASIVO CIRCULANTE (3)	DEVENGADO 2+3=(4)	VAR. 4-1=(5)	
1000						
2000						
3000						
TOTAL UR						

NO APLICA

DEFINITIVO

EAP-I EVOLUCIÓN DE LAS ADECUACIONES PRESUPUESTALES

UNIDAD RESPONSABLE: 27 A0 00 TRIBUNAL ELECTORAL DEL DISTRITO FEDERAL

PERÍODO: ENERO - DICIEMBRE 2008

PRESUPUESTO (Pesos con dos decimales)

ORIGINAL:	MODIFICADO:	VARIACIÓN ABSOLUTA: (4 - 3)	VARIACIÓN %: ((4/3)-1)*100

PROYECTOS, ACCIONES O PROGRAMAS 1/	PR	ORIGINAL	MODIFICADO	EJERCIDO	FUENTE DE FINANCIAMIENTO	GCI

NO APLICA

1/ Se refiere a programas públicos.

EAP-II EXPLICACIÓN A LAS ADECUACIONES PRESUPUESTALES

UNIDAD RESPONSABLE: 27 A0 00 TRIBUNAL ELECTORAL DEL DISTRITO FEDERAL

PERÍODO: ENERO - DICIEMBRE 2008

PROYECTOS, ACCIONES O PROGRAMAS 1/	RESULTADO ESPERADO O NECESIDAD A SATISFACER	DESCRIPCIÓN	POBLACIÓN BENEFICIADA O EN SU CASO AFECTADA

NO APLICA

1/ Se refiere a programas públicos.

IPC-1000 INCREMENTO PRESUPUESTAL DEL CAPÍTULO 1000

UNIDAD RESPONSABLE: 27 A0 00 TRIBUNAL ELECTORAL DEL DISTRITO FEDERAL

PERÍODO: ENERO - DICIEMBRE 2008

GCI	PRESUPUESTO (Pesos con dos decimales)			A) EXPLICACIÓN AL INCREMENTO PRESUPUESTAL DE LOS RECURSOS EJERCIDOS CON RESPECTO AL PRESUPUESTO ORIGINAL
	ORIGINAL * (1)	EJERCIDO (2)	VARIACIÓN 2-1=(3)	
				NO APLICA

* Considerar el presupuesto original anual autorizado en servicios personales para el ejercicio fiscal 2008.

PAPR - PRINCIPALES ACCIONES, PROGRAMAS PÚBLICOS O PROYECTOS REALIZADOS

UNIDAD RESPONSABLE: 27 A0 00 TRIBUNAL ELECTORAL DEL DISTRITO FEDERAL

PERÍODO: ENERO - DICIEMBRE 2008

EJE DEL PROGRAMA GENERAL DE DESARROLLO 2007-2012	LÍNEA DE POLÍTICA	PROYECTOS, ACCIONES O PROGRAMAS[1]	MONTO	CARACTERÍSTICAS	POBLACIÓN BENEFICIADA	INDICADOR ASOCIADO E INTERPRETACIÓN
(3)	(4)	(5)	(6)	(7)	(8)	(9)
Seguridad y justicia expedita	Tener un sistema de justicia democrático e igualitario, con participación ciudadana y apego a los derechos humanos .	Atender juicios electorales y para la protección de los derechos políticos electorales del ciudadano.	40,998,084.52	Contribuir al desarrollo y fortalecimiento del sistema democrático de la Ciudad, por medio de la procuración e impartición de justicia electoral para salvaguardar los derechos político electorales de los ciudadanos y asociaciones políticas en general.	Asociaciones Políticas y Ciudadanos	NO APLICA
		Atender juicios de revisión constitucional y para la protección de los derechos políticos electorales del ciudadano de carácter federal, así como emitir tesis relevantes y jurisprudenciales	29,892,830.39	Substanciar y resolver respecto de los juicios de revisión constitucional y aquellos para la protección de los derechos políticos electorales de los ciudadanos de carácter federal. Derivado del permanente análisis e investigación en materia electoral y del sentido de las resoluciones que se dicten, se emiten las tesis relevantes y jurisprudenciales. Con esto se fortalece el sistema de impartición de justicia y se garantizan los principios democráticos de legalidad, certeza, imparcialidad, equidad, independencia y transparencia.	Partidos políticos y población en general	NO APLICA

1/ Se refiere a programas públicos.

ARMEG ACCIONES REALIZADAS EN MATERIA DE EQUIDAD DE GÉNERO

UNIDAD RESPONSABLE: 27 A0 00 TRIBUNAL ELECTORAL DEL DISTRITO FEDERAL

PERÍODO: ENERO - DICIEMBRE 2008

PROYECTOS, ACCIONES O PROGRAMAS 1/	PR	PRESUPUESTO (Pesos con dos decimales)			CARACTERÍSTICAS	INDICADOR ASOCIADO E INTERPRETACIÓN
		ORIGINAL	MODIFICADO	EJERCIDO		
(3)	(4)	(5)	(6)	(7)	(8)	(9)
						Indicador: Valor al Inicio del Período: Valor al concluir el Período: Interpretación:

NO APLICA

1/ Se refiere a programas públicos.

ADyS AYUDAS, DONATIVOS Y SUBSIDIOS

UNIDAD RESPONSABLE: 27 A0 00 TRIBUNAL ELECTORAL DEL DISTRITO FEDERAL

PERÍODO: ENERO - DICIEMBRE 2008

AYUDAS, DONATIVOS Y SUBSIDIOS	BENEFICIARIO		MONTO	CARACTERÍSTICAS
	TIPO 1/	TOTAL		
(3)	(4)	(5)	(6)	(7)

NO APLICA

1/ Tipo de Beneficiarios seran personas, grupos, asociaciones o empresas.

PROSAP PROGRAMAS QUE OTORGAN SUBSIDIOS Y APOYOS A LA POBLACIÓN

UNIDAD RESPONSABLE: 27 A0 00 TRIBUNAL ELECTORAL DEL DISTRITO FEDERAL

PERÍODO: ENERO - DICIEMBRE 2008

DENOMINACIÓN DEL PROGRAMA 1/	DELEGACIÓN	COLONIA	POBLACIÓN OBJETIVO	PRESUPUESTO (Pesos con dos decimales)		
				ORIGINAL	MODIFICADO	EJERCIDO
(3)	(4)	(4)	(5)	(6)	(7)	(8)

NO APLICA

1/ Se refiere a programas públicos que cuentan con reglas de operación publicadas en la Gaceta Oficial del Distrito Federal.

FPC FONDO DE PROTECCCIÓN CIVIL

UNIDAD RESPONSABLE: 27 A0 00 TRIBUNAL ELECTORAL DEL DISTRITO FEDERAL

PERÍODO: ENERO - DICIEMBRE 2008

RUBROS DE GASTO	PRESUPUESTO (Pesos con dos decimales)			DESCRIPCIÓN DE LOS RUBROS DE GASTO
	ORIGINAL	MODIFICADO	EJERCIDO	
(3)	(4)	(5)	(6)	(7)
		NO APLICA		

FIDCO-I FIDEICOMISOS CONSTITUIDOS

UNIDAD RESPONSABLE: 27 A0 00 TRIBUNAL ELECTORAL DEL DISTRITO FEDERAL

PERÍODO: ENERO - DICIEMBRE 2008

DENOMINACIÓN DEL FIDEICOMISO	FECHA DE SU CONSTITUCIÓN	FIDEICOMITENTE	FIDEICOMISARIO	FIDUCIARIO	OBJETO DE SU CONSTITUCIÓN	MODIFICACIONES AL OBJETO DE SU CONSTITUCIÓN	OBJETIVO ACTUAL	DISPONIBILIDAD DE RECURSOS AL FINALIZAR EL TRIMESTRE ANTERIOR (1)	DISPONIBILIDAD DE RECURSOS AL FINALIZAR EL TRIMESTRE DE REFERENCIA (2)	VARIACIÓN DE LA DISPONIBILIDAD 2-1 = (3)	ESTADO FINANCIERO		
											ACTIVO	PASIVO	CAPITAL
(3)	(4)	(5)	(6)	(7)	(8)	(9)	(10)	(11)	(12)	(13)	(14)	(15)	(16)

NO APLICA

FIDCO-II FIDEICOMISOS CONSTITUIDOS

UNIDAD RESPONSABLE: 27 A0 00 TRIBUNAL ELECTORAL DEL DISTRITO FEDERAL

PERÍODO: ENERO - DICIEMBRE 2008

DENOMINACIÓN DEL FIDEICOMISO	TIPO DE GASTO GCI	DESTINO DEL GASTO	MONTO EJERCIDO
(3)	(4)	(5)	(6)
			TOTAL
	C		

NO APLICA

DEFINITIVO

CC CONVENIOS DE COORDINACIÓN

UNIDAD RESPONSABLE: 27 A0 00 TRIBUNAL ELECTORAL DEL DISTRITO FEDERAL

PERÍODO: ENERO - DICIEMBRE 2008

NOMBRE	OBJETIVO	VIGENCIA	MONTO	CARACTERÍSTICAS	RESULTADOS
(3)	(4)	(5)	(6)	(7)	(8)

NO APLICA

AO ACTIVIDADES INSTITUCIONALES QUE REGISTRARON ANTICIPO DE OBRA

UNIDAD RESPONSABLE: 27 A0 00 TRIBUNAL ELECTORAL DEL DISTRITO FEDERAL

PERÍODO: ENERO - DICIEMBRE 2008

PR	PE	AI	DENOMINACIÓN	MONTO DEL ANTICIPO (Pesos con dos decimales)	AMORTIZACIÓN DE ANTICIPOS	DESCRIPCIÓN
(3)			(3)	(4)	(5)	(6)
	(3)					
		(3)				

NO APLICA

DEFINITIVO

EVPP-I EVALUACIÓN PROGRAMÁTICO PRESUPUESTAL DE ACTIVIDADES INSTITUCIONALES

UNIDAD RESPONSABLE: 27 A0 00 TRIBUNAL ELECTORAL DEL DISTRITO FEDERAL

PERÍODO: ENERO - DICIEMBRE 2008

PR	PE	AI	DENOMINACIÓN	UNIDAD DE MEDIDA	RESULTADOS									
					FISICO		ICMPP (%) 2/1=(3)	PRESUPUESTAL (Pesos con dos decimales)					IEGPP (%) (5+6-7+8)/4 (9)	IARGM (%) 3/9
					MODIFICADO (1)	ALCANZADO (2)		MODIFICADO (4)	EJERCIDO (5)	PASIVO CIRCULANTE	ANTICIPOS (7)	AMORTIZACIÓN DE ANTICIPOS (8)		
					(4)	(4)	(5)	(6)	(6)	(7)	(8)	(9)	(10)	(11)
11			**Procuración de Justicia**					**154,092,457.00**	**145,811,292.00**	**8,281,165.00**				
	0		**Acciones del Programa Normal**					**154,092,457.00**	**145,811,292.00**	**8,281,165.00**				
		42	**Transferencia a Organos Autónomos**					**154,092,457.00**	**145,811,292.00**	**8,281,165.00**				
			Atender Juicios Electorales y para la protección de los derechos políticos electorales del ciudadano	Juicio	95	95	100.0	43,326,518.06	40,998,084.52	2,328,433.54			100.00	100.0
			Atender Juicios de Revisión Constitucional y para la protección de los derechos políticos electorales del ciudadano de carácter federal, así como, emitir tesis relevantes y jurisprudenciales	Juicio	25	25	100.0	31,590,555.29	29,892,830.39	1,697,724.90			100.00	100.0
			Realizar investigaciones en materia electoral y áreas afines	Investigación	7	7	100.0	3,463,489.13	3,277,355.91	186,133.22			100.00	100.0
			Llevar a cabo el Programa de Difusión Institucional	Campaña	1	1	100.0	4,846,842.17	4,586,365.43	260,476.73				
			Celebrar convenios de colaboración y de intercambio académico	Convenio	61	61	100.0	3,359,571.54	3,179,023.02	180,548.53			100.00	100.0
			Publicar títulos en materia electoral y otras afines	Publicación	67	67	100.0	2,015,742.54	1,907,413.44	108,329.10			100.00	100.0
			Promover relaciones interistitucionales.	Evento	30	30	100.0	4,645,716.64	4,396,048.70	249,667.94			100.00	100.0
			Dictar resoluciones en conflicto laborales y juicios de inconformidad administrativa, así como el procedimiento de responsabilidad, investigación y quejas	Resolución	50	50	100.0	20,435,697.04	19,337,451.33	1,098,245.70			100.00	100.0

EVPP-I EVALUACIÓN PROGRAMÁTICO-PRESUPUESTAL DE ACTIVIDADES INSTITUCIONALES

UNIDAD RESPONSABLE: 27 A0 00 TRIBUNAL ELECTORAL DEL DISTRITO FEDERAL

PERÍODO: ENERO - DICIEMBRE 2008

PR	PE	AI	DENOMINACIÓN	UNIDAD DE MEDIDA	RESULTADOS										
					FÍSICO		ICMPP (%) 2/1=(3)	PRESUPUESTAL (Pesos con dos decimales)					IEGPP (%) (5+6-7+8)/4 (9)	IARCM (%) 3/9
					MODIFICADO (1)	ALCANZADO (2)		MODIFICADO (4)	EJERCIDO (5)	PASIVO CIRCULANTE	ANTICIPOS (7)	AMORTIZACIÓN DE ANTICIPOS (8)		
			Atender Juicios ante el Poder Judicial de la Federación	Juicio	80	80	100.0	33,848,842.19	32,029,753.49	1,819,088.70			100.00	100.0
			Impartir cursos de capacitación y actualización a servidores públicos	Curso	14	14	100.0	5,178,740.70	4,900,427.23	278,313.47			100.00	100.0
			Realizar un seminario Internacional sobre derechos políticos	Seminario	1	1	100.0	366,535.72	346,837.52	19,698.19			100.00	100.0
			Desarrollar e Implementar los sistemas de control y ejercicio presupuestal	Sistema	8	8	100.0	1,014,206.00	959,701.02	54,504.99			100.00	100.0

EVPP-II EXPLICACIÓN A LAS VARIACIONES DE LA EVALUACIÓN PROGRAMÁTICO-PRESUPUESTAL DE ACTIVIDADES INSTITUCIONALES

UNIDAD RESPONSABLE: 27 A0 00 TRIBUNAL ELECTORAL DEL DISTRITO FEDERAL

PERÍODO: ENERO - DICIEMBRE 2008

PR	PE	AI	DENOMINACIÓN	CAUSAS DE LAS DESVIACIONES
			NO APLICA	

IAIE INDICADORES ASOCIADOS A LAS ACTIVIDADES INSTITUCIONALES ESTRATÉGICAS

UNIDAD RESPONSABLE: 27 A0 00 TRIBUNAL ELECTORAL DEL DISTRITO FEDERAL

PERÍODO: ENERO - DICIEMBRE 2008

PROGRAMA GENERAL DE DESARROLLO DEL D.F. 2007-2012
LÍNEAS DE POLÍTICA

Descripción: (3)

Actividad Institucional Estratégica:	PG/PE/AI (4)	Denominación (5)
Misión	(6)	
Fin	(7)	
Propósito	(8)	
Componente	(9)	
Nombre del Indicador	(10)	
Tipo	(11)	
Objetivo de Medición	(12)	
Fórmula de Cálculo	(13)	
Desagregación Geográfica	(14)	
Meta Anual	(15)	
Interpretación del Resultado	(16)	
Frecuencia de Medición	(17)	
Fuente	(18)	
Valor del Indicador al Cierre de 2007	(19)	
Valor del Indicador al Concluir el Periodo de Análisis en 2008	(20)	
Características de los Valores del Indicador	(21)	

NO APLICA

PIME PROGRAMA INTEGRAL DE MANTENIMIENTO DE ESCUELAS

UNIDAD RESPONSABLE: 27 A0 00 TRIBUNAL ELECTORAL DEL DISTRITO FEDERAL

PERÍODO: ENERO - DICIEMBRE 2008

NOMBRE DE LA ESCUELA	AVANCE DE LA OBRA (%)	PRESUPUESTO (Pesos con dos decimales)					AVANCE % 4/1=(5)	DESCRIPCIÓN DE LAS OBRAS
		ORIGINAL	MODIFICADO (1)	EJERCIDO (2)	PASIVO CIRCULANTE (3)	DEVENGADO 2+3=(4)		
(3)	(4)	(5)	(6)	(7)	(8)	(9)	(10)	(11)

NO APLICA

TRIBUNAL ELECTORAL DEL DISTRITO FEDERAL.

TRIBUNAL ELECTORAL DEL DISTRITO FEDERAL

Posición Financiera, Balance General del 01/DIC/08 al 31/DIC/09
(Cierre Previo)

DEFINITIVO

ACTIVO		*PASIVO*	
CIRCULANTE		*CIRCULANTE*	
BANCOS	28513383.95	PROVEEDORES	229224.55
INVERSIONES	1106711.98	ACREEDORES DIVERSOS	4124507.98
DEUDORES DIVERSOS	26740.13	CONTRIBUCIONES X PAGAR	7621846.41
Total CIRCULANTE	29646836.06	*Total CIRCULANTE*	11975578.94
		SUMA DEL PASIVO	11975578.94
		C A P I T A L	
FIJO (BIENES, MUEBLES E INMUEBLES)			
		PATRIMONIO	
MOB.Y EQUIPO DE ADMON.	6608525.55		
MAQ.Y EQ.AGROP. IND. Y DE COMUNIC.	10650431.31	PRESUP. GTO. INV. 1999	5815782.89
VEHICULOS Y EQ.DE TRANSPORTE	2433256.07	PRESUP. GTO. INV. 2000	212645.35
BIENES INMUEBLES	120186558.5	PRESUP. GTO. INV. 2001	855987.96
		PRESUP. GTO. INV. 2002	725248.28
Total FIJO (BIENES, MUEBLES E INMUEBLES)	139878771.4	PRESUP. GTO. INV. 2003	839569.34
		PRESUP. GTO. INV. 2004	300511.71
		PRESUP. GTO. INV. 2005	950563.93
		PRESUP. GTO. INV. 2008	1494571.17
		PRESUP. OBRA PÚBLICA 2008	3434.33
		FDO ADQ.Y EQUIP. EDIFICIO	17673107.94
DIFERIDO		FDO. ADQ. Y MOD. ACTIVOS	318009.39
		RVA. ADQ. ECONOMÍAS 2005	506966.19
ANTICIPO A PROVEEDORES	5808461.02	GTO. INV. BIENES INMUEBLES	120417906.8
		GTO. INV. BIENES MUEBLES	7677791.07
Total DIFERIDO	5808461.02	RESULT. EJERC. ANT.	1640495.9
		Total PATRIMONIO	159432592.2
		Utilidad o (perdida) del Ejercicio	3925897.34
		SUMA DEL CAPITAL	163358489.6
SUMA DEL ACTIVO	175334068.5	***SUMA DEL PASIVO Y CAPITAL***	175334068.5

CUENTAS DE ORDEN			
PRESUP. INVERSIÓN EJERCIDO	2822116.47		
PRESUP. OBRA PÚBLICA	1796565.67		
EJERC. PRESUP. INV.			2822116.47
EJERC. PTO. OBRA PÚBLICA			1796565.67
SUMA CUENTAS DE ORDEN	4618682.14		4618682.14

120

Elaboró
C.P. Francisco A. Hernández González.
Jefe de Departamento de Contabilidad.

Revisó
C.P. Juana Salazar Vázquez.
Directora de Planeación y
Recursos Financieros.

Autorizó
Lic. Carlos Nava Pérez.
Secretario Administrativo.

TRIBUNAL ELECTORAL DEL DISTRITO FEDERAL

TRIBUNAL ELECTORAL DEL DISTRITO FEDERAL

Estado de Resultados del 01/DIC/08 al 31/DIC/09
(Cierre Previo)

DEFINITIVO

	Periodo	%	Acumulado	%
Ingresos				
PRESUPUESTO AUT. GTO. CTE.				
PRESUP. GTO. CTE. 2008	15,409,245.70	97.35	150,289,881.76	98.83
INTS. GANADOS ECONOMÍAS 2006	0.00	0.00	48,181.91	0.03
INTS. GANADOS ECONOMÍAS 2007	0.00	0.00	7,495.27	0.00
INTS. GANADOS ECOMOMÍAS 2008	-1,046,727.44	-6.61	197,860.28	0.13
ING. VTA. DE BASES DE LICITACIÓN	6,800.00	0.04	39,200.00	0.03
OTROS INGRESOS VARIOS	1,459,402.12	9.22	1,489,546.86	0.98
Total PRESUPUESTO AUT. GTO. CTE.	15,828,720.38	100.00	152,072,166.08	100.00
Total Ingresos	15,828,720.38	100.00	152,072,166.08	100.00
Egresos				
PRESUPUESTO EJERCIDO				
SERVICIOS PERSONALES				
PRESIDENCIA	705,083.71	4.45	4,106,801.03	2.70
PONENCIAS	11,884,206.26	75.08	61,628,523.90	40.53
SECRETARÍA GENERAL	2,533,145.08	16.00	12,854,501.99	8.45
SECRETARÍA ADMINISTRATIVA	4,083,478.75	25.80	21,173,716.19	13.92
CONTRALORÍA GENERAL	1,473,887.64	9.31	7,674,438.24	5.05
DIRECCIÓN GENERAL JURÍDICA	1,607,129.16	10.15	8,226,146.30	5.41
COORD. COM. SOC. Y REL. PUB.	1,045,682.19	6.61	4,988,715.55	3.28
COORD. DE DOCUM. Y DIFUSIÓN	1,016,420.38	6.42	5,136,759.36	3.38
CTO. CAPACITACIÓN JUDICIAL ELEC.	1,288,335.74	8.14	6,264,497.26	4.12
COM. DE CONC. Y ARBITRAJE ELEC.	409,057.35	2.58	2,118,713.34	1.39
DIR. DE TEC. DE LA INFO.	727,140.00	4.59	2,785,148.94	1.83
Total SERVICIOS PERSONALES	26,773,566.26	169.15	136,957,962.10	90.06
MATERIALES Y SUMINISTROS				
PRESIDENCIA	0.00	0.00	20,981.88	0.01
PONENCIAS	0.00	0.00	101,440.92	0.07
SECRETARÍA GENERAL	0.00	0.00	38,154.64	0.03
SECRETARÍA ADMINISTRATIVA	510,468.87	3.22	1,060,619.31	0.70
CONTRALORÍA GENERAL	1,397.32	0.01	18,649.64	0.01
DIRECCIËN GENERAL JURÍDICA	0.00	0.00	16,764.90	0.01
COORD. COM. SOC. Y REL. PUB.	0.00	0.00	53,975.15	0.04
COORD. DE DOCUM. Y DIFUSIËN	175,273.50	1.11	200,530.20	0.13
CTO. CAPACITACIÓN JUDICIAL ELEC.	0.00	0.00	14,290.01	0.01
COM. DE CONC. Y ARBITRAJE ELEC.	0.00	0.00	647.20	0.00
Total MATERIALES Y SUMINISTROS	687,139.69	4.34	1,526,053.85	1.00
SERVICIOS GENERALES				
PRESIDENCIA	0.00	0.00	30,907.89	0.02
PONENCIAS	38,811.81	0.25	423,548.65	0.28
SECRETARÍA GENERAL	3,948.00	0.02	84,917.11	0.06
SECRETARÍA ADMINISTRATIVA	2,156,186.36	13.62	7,248,664.87	4.77
CONTRALORÍA GENERAL	5,969.00	0.04	30,516.21	0.02
DIRECCIÓN GENERAL JURÍDICA	6,515.38	0.04	172,823.58	0.11
COORD. COM. SOC. Y REL. PUB.	479,826.00	3.03	618,631.95	0.41
COORD. DE DOCUM. Y DIFUSIÓN	230,730.07	1.46	339,999.11	0.22
CTO. CAPACITACIÓN JUDICIAL ELEC.	145,557.45	0.92	712,243.42	0.47
Total SERVICIOS GENERALES	3,067,544.07	19.38	9,662,252.79	6.35

021

Elaboró
C.P. Francisco A. Hernández González.
Jefe de Departamento de Contabilidad.

Revisó
C.P. Juana Salazar Vázquez.
Directora de Planeación y
Recursos Financieros.

Autorizó
Lic. Carlos Nava Pérez
Secretario Administrativo.

Total PRESUPUESTO EJERCIDO	30,528,250.02	192.87	148,146,268.74	97.42
Total Egresos	30,528,250.02	192.87	148,146,268.74	97.42
Utilidad (o Pérdida)	-14,699,529.64	-92.87	3,925,897.34	2.58

122

Elaboró
C.P. Francisco A. Hernández González.
Jefe de Departamento de Contabilidad.

Revisó
C.P. Juana Salazar Vázquez.
Directora de Planeación y
Recursos Financieros.

Autorizó
Lic. Carlos Nava Pérez.
Secretario Administrativo.

EPCG EXPLICACIÓN A LA EVOLUCIÓN PRESUPUESTAL POR CAPÍTULO DE GASTO

UNIDAD RESPONSABLE: 29A000 UNIVERSIDAD AUTÓNOMA DE LA CIUDAD DE MÉXICO

PERIODO: ENERO-DICIEMBRE 2008

PR	CAPÍTULO	PRESUPUESTO (Pesos con dos decimales)					A) EXPLICAR LAS VARIACIONES DEL PRESUPUESTO DEVENGADO RESPECTO DEL PROGRAMADO MODIFICADO AL PERIODO. B) SEÑALAR LOS CONCEPTOS DE GASTO REGISTRADOS COMO PASIVO CIRCULANTE Y EXPLICAR LAS CAUSAS QUE LO ORIGINARON.
		PROGRAMADO MODIFICADO (1)	EJERCIDO (2)	PASIVO CIRCULANTE (3)	DEVENGADO 2+3=(4)	VAR. 4-1=(5)	
17	1000	583,163,037.48	574,819,971.42	0.00	574,819,971.42	-8,343,066.06	A) En este periodo la variación que se presenta se debe principalmente a plazas que durante el último semestre se encontraron vacantes, toda vez que las contrataciones de profesores no se concluyeron en su totalidad por que no se cubría con el perfil requerido. B) No existe gasto registrado como pasivo circulante.
	2000	18,604,382.50	17,813,384.48	0.00	17,813,384.48	-790,998.02	A) La variación que se presenta se debe principalmente a que se disminuyo al mínimo indispensable la adquisición de papel para el taller de impresión, ya que se racionalizó el consumo del mismo y, derivado de la puesta en operación de los Comedores Universitarios, se recupero el gasto mediante la venta de vales subsidiados a la Comunidad Universitaria. B) No existe gasto registrado como pasivo circulante.
	3000	122,850,852.65	118,218,395.13	0.00	118,218,395.13	-4,632,457.52	A) La variación que se presenta, se debe principalmente a que no se ejercieron en su totalidad los recursos presupuestados para el servicio de agua del Plantel Cuautepec, ya que a la fecha no se ha conectado el servicio de agua potable; Con respecto a los servicios de informática esta partida presente una disponibilidad ya que la Universidad con la finalidad de optimizar recursos, lleva a cabo con el área de informática la realización de sistemas que apoyen la operación de las áreas de la Universidad; En la partida para capacitación en el presente ejercicio los profesores apoyaron la impartición de cursos y talleres, con lo cual se disminuyo el gasto; La partida de honorarios presenta un disponible durante el último semestre , toda vez que las contrataciones no se concluyeron en su totalidad por que los aspirantes no se cubría con el perfil requerido, por último la partida para los servicio de vigilancia presenta una disponibilidad derivado de las inasistencias de los elementos de seguridad. B) No existe gasto registrado como pasivo circulante.
	4000	3,800,000.00	2,492,485.17	0.00	2,492,485.17	-1,307,514.83	A) En este periodo la variación que se presenta se debe principalmente a que se esta elaborando la norma para otorgar becas a estudiantes, lo cual esta siendo regulando por el Consejo Universitario y el área de la Coordinación de Servicios Estudiantiles, por lo que una vez que se definan las normas y los procedimientos se comenzarán a otorgar las becas a estudiantes. B) No existe gasto registrado como pasivo circulante.
	5000	2,333,371.37	2,333,371.37	0.00	2,333,371.37	0.00	A) No existe variación. B) No existe gasto registrado como pasivo circulante.

001

EPCG EXPLICACIÓN A LA EVOLUCIÓN PRESUPUESTAL POR CAPÍTULO DE GASTO

UNIDAD RESPONSABLE: 29A000 UNIVERSIDAD AUTÓNOMA DE LA CIUDAD DE MÉXICO

PERIODO: ENERO-DICIEMBRE 2008

PR	CAPÍTULO	PRESUPUESTO (Pesos con dos decimales)					A) EXPLICAR LAS VARIACIONES DEL PRESUPUESTO DEVENGADO RESPECTO DEL PROGRAMADO MODIFICADO AL PERIODO. B) SEÑALAR LOS CONCEPTOS DE GASTO REGISTRADOS COMO PASIVO CIRCULANTE Y EXPLICAR LAS CAUSAS QUE LO ORIGINARON.
		PROGRAMADO MODIFICADO (1)	EJERCIDO (2)	PASIVO CIRCULANTE (3)	DEVENGADO 2+3=(4)	VAR. 4-1=(5)	
	6000						A) B)
	7000						A) B)
	9000						A) B)
TOTAL PROGRAMA APORTACIONES		730,751,644.00	715,677,607.57	0.00	715,677,607.57	-15,074,036.43	
17	1000						A) B)
	2000						A) B)
	3000	2,295,403.33	2,295,403.33	0.00	2,295,403.33	0.00	A) No existe variación. B) No existe gasto registrado como pasivo circulante.
	4000	0.00	0.00	0.00	0.00	0.00	A) No existe variación. B) No existe gasto registrado como pasivo circulante.
	5000	33,264,000.00	33,264,000.00	0.00	33,264,000.00	0.00	A) No existe variación. B) No existe gasto registrado como pasivo circulante.
	6000						A) B)

EPCG EXPLICACIÓN A LA EVOLUCIÓN PRESUPUESTAL POR CAPÍTULO DE GASTO

UNIDAD RESPONSABLE: 29A000 UNIVERSIDAD AUTÓNOMA DE LA CIUDAD DE MÉXICO

PERIODO: ENERO-DICIEMBRE 2008

PR	CAPÍTULO	PRESUPUESTO (Pesos con dos decimales)					A) EXPLICAR LAS VARIACIONES DEL PRESUPUESTO DEVENGADO RESPECTO DEL PROGRAMADO MODIFICADO AL PERIODO. B) SEÑALAR LOS CONCEPTOS DE GASTO REGISTRADOS COMO PASIVO CIRCULANTE Y EXPLICAR LAS CAUSAS QUE LO ORIGINARON.
		PROGRAMADO MODIFICADO (1)	EJERCIDO (2)	PASIVO CIRCULANTE (3)	DEVENGADO 2+3=(4)	VAR. 4-1=(5)	
	7000						A) B)
	9000						A) B)
TOTAL RECURSOS FEDERALES 1/		35,559,403.33	35,559,403.33	0.00	35,559,403.33	0.00	
17	1000						A) B)
	2000	14,187,511.63	13,248,450.06	0.00	13,248,450.06	-939,061.57	A) La variación que se presenta, se debe principalmente a que los recursos destinados para la adquisición de plantas de energía para los planteles, fueron adquiridos con recursos federales. B) No existe gasto registrada como pasivo circulante.
	3000	9,445,073.14	8,660,683.26	0.00	8,660,683.26	-784,389.88	A) La variación que se presenta, se debe principalmente a que no se ejercieron los recursos que se tenían programados para el proyecto de investigación de análisis organizacional y diseño estratégico encomendada por el Consejo Universitaria, el cual será eragado en el siguiente ejercicio y además, en lo que respecta a los eventos culturales y académicos, la Universidad logro mejorar los costos de los servicios (iluminación, sonido, audio, video, alimentos, etc.), por lo cual estos recursos serán utilizados para la operación del siguiente ejercicio fiscal. B) No existe gasto registrado como pasivo circulante.
	4000	266,000.00	205,517.22	0.00	205,517.22	-60,482.78	A) Estos recursos serán programado en el siguiente ejercicio para cubrir proyectas estudiantiles. B) No existe gasto registrado como pasivo circulante.
	5000	27,427,706.31	27,416,286.27	0.00	27,416,286.27	-11,420.04	A) Estos recursos serán programado en el siguiente ejercicio para la operación de la Universidad. B) No existe gasto registrado como pasivo circulante.

003

EPCG EXPLICACIÓN A LA EVOLUCIÓN PRESUPUESTAL POR CAPÍTULO DE GASTO

UNIDAD RESPONSABLE: 29A000 UNIVERSIDAD AUTÓNOMA DE LA CIUDAD DE MÉXICO

PERIODO: ENERO-DICIEMBRE 2008

PR	CAPÍTULO	PRESUPUESTO (Pesos con dos decimales)					A) EXPLICAR LAS VARIACIONES DEL PRESUPUESTO DEVENGADO RESPECTO DEL PROGRAMADO MODIFICADO AL PERIODO. B) SEÑALAR LOS CONCEPTOS DE GASTO REGISTRADOS COMO PASIVO CIRCULANTE Y EXPLICAR LAS CAUSAS QUE LO ORIGINARON.
		PROGRAMADO MODIFICADO (1)	EJERCIDO (2)	PASIVO CIRCULANTE (3)	DEVENGADO 2+3=(4)	VAR. 4-1=(5)	
	6000	28,301,000.00	27,643,640.81	0.00	27,643,640.81	-657,359.19	A) Estos recursos serán programado en el siguiente ejercicio para la operación de la Universidad. B) No existe gasto registrado como pasivo circulante.
	7000						A) B)
	9000						A) B)
TOTAL PROGRAMA FONDO 2/		79,627,291.08	77,174,577.62	0.00	77,174,577.62	-2,452,713.46	
TOTAL UR		845,938,338.41	828,411,588.52	0.00	828,411,588.52	-17,526,749.89	

1/ Recursos Federales autorizados a la Universidad Autónoma de la Ciudad de México, recursos que le fueron asignados en el Decreto de Presupuesto de Egresos de la Federación para el ejercicio de 2008, en al Anexo 23.A. Ampliaciones a Educación, en el Ramo 11: Educación Pública.

2/ Fondo (FONDO PARA EL FORTALECIMIENTO DE LAS ACTIVIDADES ACADÉMICAS, LA INFRAESTRUCTURA, PARA APOYOS DE PROYECTOS ESTUDIANTILES Y PARA CONTINGENCIAS)

EPPA EXPLICACIÓN A LA EVOLUCIÓN PRESUPUESTAL DEL GASTO REGISTRADO CON DÍGITO IDENTIFICADOR 10 Y 11

UNIDAD RESPONSABLE: 29A000 UNIVERSIDAD AUTÓNOMA DE LA CIUDAD DE MÉXICO

PERIODO: ENERO-DICIEMBRE 2008

CAPÍTULO	PRESUPUESTO (Pesos con dos decimales)					A) EXPLICAR LAS VARIACIONES DEL PRESUPUESTO DEVENGADO RESPECTO DEL MODIFICADO AL PERIODO. B) SEÑALAR LOS CONCEPTOS DE GASTO REGISTRADOS COMO PASIVO CIRCULANTE Y EXPLICAR LAS CAUSAS QUE LO ORIGINARON.
	MODIFICADO (1)	EJERCIDO (2)	PASIVO CIRCULANTE (3)	DEVENGADO 2+3=(4)	VAR. 4-1=(5)	
1000						A) B)
2000						A) B)
3000						A) B)
TOTAL UR						

EAP-I EVOLUCIÓN DE LAS ADECUACIONES PRESUPUESTALES

UNIDAD RESPONSABLE: 29A000 UNIVERSIDAD AUTÓNOMA DE LA CIUDAD DE MÉXICO

PERIODO: ENERO-DICIEMBRE 2008

PRESUPUESTO (Pesos con dos decimales)

ORIGINAL: 1	MODIFICADO: 2	VARIACIÓN ABSOLUTA: (4 - 3)	VARIACIÓN %: ((4/3)-1)*100
729,051,644.00	845,938,338.41	- 116,886,694.41	-16%

PROYECTOS, ACCIONES O PROGRAMAS 1/	PR	ORIGINAL	MODIFICADO	EJERCIDO	FUENTE DE FINANCIAMIENTO	GCI
PLANEAR, COORDINAR Y OPERAR EL SISTEMA DE ENSEÑANZA SUPERIOR EN EL DISTRITO FEDERAL	17	729,051,644.00	728,418,272.63	713,344,236.20	Aportaciones GDF	C
		-	2,333,371.37	2,333,371.37	Aportaciones GDF	I
		-	2,295,403.33	2,295,403.33	Recursos Federales	C
		-	33,264,000.00	33,264,000.00	Recursos Federales	I
		-	23,898,584.77	22,114,650.54	Fondo (Recursos Remanentes)	C
		-	55,728,706.31	55,059,927.08	Fondo (Recursos Remanentes)	I

1/ Se refiere a programas públicos, no programáticos.

EAP-II EXPLICACIÓN A LAS ADECUACIONES PRESUPUESTALES

UNIDAD RESPONSABLE: 29A000 UNIVERSIDAD AUTÓNOMA DE LA CIUDAD DE MÉXICO

PERIODO: ENERO-DICIEMBRE 2008

PROYECTOS, ACCIONES O PROGRAMAS 1/	RESULTADO ESPERADO O NECESIDAD A SATISFACER	DESCRIPCIÓN	POBLACIÓN BENEFICIADA O EN SU CASO AFECTADA
PLANEAR, COORDINAR Y OPERAR EL SISTEMA DE ENSEÑANZA SUPERIOR EN EL DISTRITO FEDERAL	APOYO A LAS ACTIVIDADES EDUCATIVAS.	AMPLIACIÓN LÍQUIDA DE RECURSOS EN LA PARTIDA 3802 "ESPECTÁCULOS CULTURALES ", POR UN IMPORTE DE $200,000.00 PESOS, CON OBJETO DE QUE ESTA UNIVERSIDAD ESTÉ EN CONDICIONES DE SUSCRIBIR UN CONVENIO DE COLABORACIÓN CON LA ORGANIZACIÓN "CASA REFUGIO CITLALTEPTL, A. C.", PARA APOYO A LAS ACTIVIDADES EDUCATIVAS DE LA MENCIONADA ASOCIACIÓN CIVIL, ASÍ COMO PARA LA EDICIÓN Y PROMOCIÓN A TRAVÉS DE DIFERENTES MEDIOS, DE LA OBRA DENOMINADA, "LA LIBERTAD SE CONQUISTA: LOS GRANDES DISCURSOS DE THOMAS SANKARA" COMPILADA POR KOULSY.	

EAP-II EXPLICACIÓN A LAS ADECUACIONES PRESUPUESTALES

UNIDAD RESPONSABLE: 29A000 UNIVERSIDAD AUTÓNOMA DE LA CIUDAD DE MÉXICO

PERIODO: ENERO-DICIEMBRE 2008

PROYECTOS, ACCIONES O PROGRAMAS 1/	RESULTADO ESPERADO O NECESIDAD A SATISFACER	DESCRIPCIÓN	POBLACIÓN BENEFICIADA O EN SU CASO AFECTADA
	PROMOVER LA EDUCACIÓN Y DESARROLLO CULTURAL	AMPLIACIÓN LÍQUIDA DE RECURSOS EN LA PARTIDA 3305 "ESTUDIOS E INVESTIGACIONES", POR UN IMPORTE DE $1,500,000.00 PESOSCON OBJETO DE QUE ESTA UNIVERSIDAD ESTÉ EN CONDICIONES DE SUSCRIBIR UN CONVENIO DE COLABORACIÓN CON LA SECRETARIA DE TRANSPORTE Y VIALIDAD DEL GOBIERNO DEL DISTRITO FEDERAL, EL CUAL TIENE POR OBJETO REALIZAR DE MANERA CONJUNTA LAS SIGUIENTES ACTIVIDADES: 1. PROMOVER LA EDUCACIÓN Y DESARROLLO CULTURAL DE LOS OPERADORES DEL TRANSPORTE PÚBLICO DE LA CIUDAD DE MÉXICO, INCLUYENDO LA CAPACITACIÓN PARA EL CORRECTO DESEMPEÑO DE SUS ACTIVIDADES. 2. DESARROLLAR ACCIONES QUE PROMUEVAN LA SALUD DE LOS OPERADORES DE TRASPORTE PÚBLICO DE LA CIUDAD DE MÉXICO, LAS CUALES INCLUIRÁN LOS DIAGNÓSTICOS, ESTUDIOS Y EXÁMENES QUE PERMITAN EL CONOCIMIENTO DE LA SALUD DE LOS OPERADORES.	OPERADORES DEL TRANSPORTE PÚBLICO DE LA CIUDAD DE MÉXICO.

EAP-II EXPLICACIÓN A LAS ADECUACIONES PRESUPUESTALES

UNIDAD RESPONSABLE: 29A000 UNIVERSIDAD AUTÓNOMA DE LA CIUDAD DE MÉXICO

PERIODO: ENERO-DICIEMBRE 2008

PROYECTOS, ACCIONES O PROGRAMAS 1/	RESULTADO ESPERADO O NECESIDAD A SATISFACER	DESCRIPCIÓN	POBLACIÓN BENEFICIADA O EN SU CASO AFECTADA
	ADQUISICIÓN DE MOBILIARIO Y EQUIPO PARA LA ATENCIÓN A ESTUDIANTES DE NUEVO INGRESO.	ADICIÓN LÍQUIDA DE RECURSOS POR UN IMPORTE DE $35,559,403.33 PESOS, EN LAS PARTIDAS PRESUPUESTALES; 3301 "HONORARIOS", 3303 "SERVICIOS DE INFORMÁTICA", 3305 "ESTUDIOS E INVESTIGACIONES", 5101 "MOBILIARIO", 5103 "EQUIPO EDUCACIONAL Y RECREATIVO", 5204 "EQUIPOS Y APARATOS DE COMUNICACIÓN Y TELECOMUNICACIÓN", Y 5206 "BIENES INFORMÁTICOS". DERIVADO DE LOS RECURSOS FEDERALES QUE LE FUERON ASIGNADOS A LA UNIVERSIDAD AUTÓNOMA DE LA CIUDAD DE MÉXICO, EN EL DECRETO DE PRESUPUESTO DE EGRESOS DE LA FEDERACIÓN PARA EL EJERCICIO FISCAL 2008, SEÑALADO EN EL ANEXO 23.A "AMPLIACIONES A EDUCACIÓN", A TRAVÉS DEL RAMO 11 "SECRETARÍA DE EDUCACIÓN PÚBLICA".	3,000 ESTUDIANTES
	ADQUISICIÓN DE MOBILIARIO Y EQUIPO PARA LA ATENCIÓN A ESTUDIANTES.	ADICIÓN DE RECURSOS DEL FONDO, POR UN IMPORTE DE $89,975,699.60 PESOS, CON OBJETO DE QUE ESTA UNIVERSIDAD ESTE EN POSIBILIDADES DE LLEVAR A CABO LAS ADQUISICIONES DE COMPROMISOS EN PROCESO CONTRAÍDOS EN 2007 Y QUE SON PRIORITARIOS PARA LA OPERACIÓN DE ESTA CASA DE ESTUDIOS, CONFORME AL ACUERDO No. AUCM/CU/EX-02/018/08, DE LA SEGUNDA SESIÓN EXTRAORDINARIA DE 2008 DEL CONSEJO UNIVERSITARIO.	7,782 ESTUDIANTES

1/ Se refiere a programas públicos, no programáticos.

IPC-I000 INCREMENTO PRESUPUESTAL DEL CAPÍTULO 1000

UNIDAD RESPONSABLE: 29A000 UNIVERSIDAD AUTÓNOMA DE LA CIUDAD DE MÉXICO

PERIODO: ENERO-DICIEMBRE 2008

GCI	PRESUPUESTO (Pesos con dos decimales)			A) EXPLICACIÓN AL INCREMENTO PRESUPUESTAL DE LOS RECURSOS EJERCIDOS CON RESPECTO AL PRESUPUESTO ORIGINAL
	ORIGINAL * (1)	EJERCIDO (2)	VARIACIÓN 2-1=(3)	
				NO APLICABLE

PAPR PRINCIPALES ACCIONES, PROGRAMAS PÚBLICOS O PROYECTOS REALIZADOS

UNIDAD RESPONSABLE: 29A000 UNIVERSIDAD AUTÓNOMA DE LA CIUDAD DE MÉXICO

PERIODO: ENERO-DICIEMBRE 2008

EJE DEL PROGRAMA GENERAL DE DESARROLLO 2007-2012	LÍNEA DE POLÍTICA	PROYECTOS, ACCIONES O PROGRAMAS[1]	MONTO	CARACTERÍSTICAS	POBLACIÓN BENEFICIADA
Eje 2.- Equidad	Educación				
	Con el objetivo de fortalecer el sistema educativo del Distrito Federal, se implantará el bachillerato universal, se apoyará la reforma de la Universidad Autónoma de la Ciudad de México y se diversificará la oferta educativa universitaria.	PLANEAR, COORDINAR Y OPERAR EL SISTEMA DE ENSEÑANZA SUPERIOR EN EL DISTRITO FEDERAL	828,411,588.52	La Universidad proporciona a la población de bajos recursos en el Distrito Federal, educación de nivel superior, con una oferta académica de 3 Ingenierías, 9 Licenciaturas y 9 Posgrados, los cuales se imparten en 5 planteles, Del Valle, Casa Libertad, Centro Histórico, San Lorenzo Tezonco y Cuautepec.	10,802 Estudiantes que se encuentran cursando las licenciaturas y posgrados y 76,943 Estudiantes, académicos y población en general, quienes han participado en las 750 actividades de difusión y extensión Universitaria que se han llevado a cabo durante este trimestre.
				Es importante mencionar que la Universidad ha publicado 22 libros	

1/ Se refiere a programas públicos, no programáticos.

PAPR PRINCIPALES ACCIONES, PROGRAMAS PÚBLICOS O PROYECTOS REALIZADOS

UNIDAD RESPONSABLE: 29A000 UNIVERSIDAD AUTÓNOMA DE LA CIUDAD DE MÉXICO

PERIODO: ENERO-DICIEMBRE 2008

EJE DEL PROGRAMA GENERAL DE DESARROLLO 2007-2012	LÍNEA DE POLÍTICA	PROYECTOS, ACCIONES O PROGRAMAS[1]	MONTO	CARACTERÍSTICAS	POBLACIÓN BENEFICIADA
	Universidad Autónoma de la Ciudad de México	***/ Estudiante**	**10,802**		
	Por sede:		**10,802**		
	Centro Histórico	*/ Estudiante	833		
	Casa Libertad (Iztapalapa)	*/ Estudiante	1,059		
	San Lorenzo Tezonco	*/ Estudiante	6,217		
	Del Valle	*/ Estudiante	808		
	Cuautepec (G.A.M.)	*/ Estudiante	1,739		
	CEFERESO Santa Martha	*/ Estudiante	17		
	Penitenciaría	*/ Estudiante	31		
	Reclusorio SUR	*/ Estudiante	28		
	Reclusorio ORIENTE	*/ Estudiante	33		
	CERESOVA	*/ Estudiante	12		
	CEFERESO TEPEPAN	*/ Estudiante	5		
	Reclusorio NORTE	*/ Estudiante	20		

PAPR PRINCIPALES ACCIONES, PROGRAMAS PÚBLICOS O PROYECTOS REALIZADOS

UNIDAD RESPONSABLE: 29A000 UNIVERSIDAD AUTÓNOMA DE LA CIUDAD DE MÉXICO

PERIODO: ENERO-DICIEMBRE 2008

EJE DEL PROGRAMA GENERAL DE DESARROLLO 2007-2012	LÍNEA DE POLÍTICA	PROYECTOS, ACCIONES O PROGRAMAS[1]	MONTO	CARACTERÍSTICAS	POBLACIÓN BENEFICIADA
	Por Licenciatura y Posgrado:		10,802		
	COLEGIO DE CIENCIA Y TECNOLOGÍA:				
	LICENCIATURAS				
	• INGENIERÍA EN SISTEMAS DE TRANSPORTE URBANO	*/ Estudiante	447		
	• INGENIERÍA EN SISTEMAS ELECTRÓNICOS INDUSTRIALES	*/ Estudiante	642		
	• INGENIERÍA EN SISTEMAS ELECTRÓNICOS Y TELECOMUNICACIONES	*/ Estudiante	1,245		
	POSGRADOS				
	• MAESTRÍA EN CIENCIAS GENÓMICAS	*/ Estudiante	21		
	• DOCTORADO EN CIENCIAS GENÓMICAS	*/ Estudiante	24		
	COLEGIO EN HUMANIDADES Y CIENCIAS SOCIALES:				
	LICENCIATURAS				
	• ARTE Y PATRIMONIO CULTURAL	*/ Estudiante	735		
	• CIENCIA POLÍTICA Y ADMINISTRACIÓN URBANA	*/ Estudiante	2,331		
	• FILOSOFÍA E HISTORIA DE LAS IDEAS	*/ Estudiante	414		
	• COMUNICACIÓN Y CULTURA	*/ Estudiante	2,020		

PAPR PRINCIPALES ACCIONES, PROGRAMAS PÚBLICOS O PROYECTOS REALIZADOS

UNIDAD RESPONSABLE: 29A000 UNIVERSIDAD AUTÓNOMA DE LA CIUDAD DE MÉXICO

PERIODO: ENERO-DICIEMBRE 2008

EJE DEL PROGRAMA GENERAL DE DESARROLLO 2007-2012	LÍNEA DE POLÍTICA	PROYECTOS, ACCIONES O PROGRAMAS[1]	MONTO	CARACTERÍSTICAS	POBLACIÓN BENEFICIADA
	• CIENCIAS SOCIALES (ANTROPOLOGÍA Y SOCIOLOGÍA)	*/ Estudiante	531		
	• HISTORIA Y SOCIEDAD CONTEMPORÁNEA	*/ Estudiante	393		
	• CREACIÓN LITERARIA	*/ Estudiante	430		
	• DERECHO (*)	*/ Estudiante	134		
	POSGRADOS				
	• MAESTRÍA EN DIDÁCTICA Y CONCIENCIA HISTÓRICA	*/ Estudiante	12		
	• MAESTRÍA EN PENSAMIENTO Y CULTURA EN AMÉRICA LATINA	*/ Estudiante	9		
	• DOCTORADO EN PENSAMIENTO Y CULTURA EN AMÉRICA LATINA	*/ Estudiante	11		
	• MAESTRÍA EN DEFENSA Y PROMOCIÓN DE LOS DERECHOS HUMANOS	*/ Estudiante	52		
	COLEGIO EN CIENCIAS Y HUMANIDADES:				
	LICENCIATURA				
	• LICENCIATURA EN PROMOCIÓN DE LA SALUD	*/ Estudiante	1,286		
	POSGRADOS				
	• MAESTRÍA EN EDUCACIÓN AMBIENTAL	*/ Estudiante	37		

PAPR PRINCIPALES ACCIONES, PROGRAMAS PÚBLICOS O PROYECTOS REALIZADOS

UNIDAD RESPONSABLE: 29A000 UNIVERSIDAD AUTÓNOMA DE LA CIUDAD DE MÉXICO

PERIODO: ENERO-DICIEMBRE 2008

EJE DEL PROGRAMA GENERAL DE DESARROLLO 2007-2012	LÍNEA DE POLÍTICA	PROYECTOS, ACCIONES O PROGRAMAS[1]	MONTO	CARACTERÍSTICAS	POBLACIÓN BENEFICIADA
	• MAESTRÍA DINÁMICA NO LINEAL Y SISTEMAS COMPLEJOS	*/ Estudiante	28		
	• MAESTRÍA EN ADMINISTRACIÓN DE HOSPITALES	*/ Estudiante	-		
	POR SEXO		**10,802**		
	HOMBRES		4,976		
	MUJERES		5,826		

Claves:

*/	Estudiante no es la unidad de medida oficial pero es un indicador de gestión de la Universidad Autónoma de la Ciudad de México.
(*)	Solo estudiantes del Programa de Educación Superior para Centros de Readaptación Social en el Distrito Federal (PESCER).

Notas:

1.- En este informe se manejan cantidades reales actualizadas al día 31 de diciembre de 2008 y que corresponden a la reinscripción final del semestre 2008-II.

2.- La cifra total de 10,802, contempla 7 453 estudiantes de generaciones anteriores a 2008-II, *en comparación con el informe pasado, se muestra un incremento de 4 estudiantes que realizaron el proceso de reinscripción, posterior al cierre* . Asimismo, los 3 349 nuevos ingresos corresponden al semestre 2008-II, integrados de la siguiente manera:

3296 estudiantes de ciclo básico en planteles, 5 de Ciclo Superior, 19 del programa PESCER y 19 en Posgrados. (El incremento en la matrícula de ingreso

015

PAPR PRINCIPALES ACCIONES, PROGRAMAS PÚBLICOS O PROYECTOS REALIZADOS

UNIDAD RESPONSABLE: 29A000 UNIVERSIDAD AUTÓNOMA DE LA CIUDAD DE MÉXICO

PERIODO: ENERO-DICIEMBRE 2008

EJE DEL PROGRAMA GENERAL DE DESARROLLO 2007-2012	LÍNEA DE POLÍTICA	PROYECTOS, ACCIONES O PROGRAMAS[1]	MONTO	CARACTERÍSTICAS	POBLACIÓN BENEFICIADA

INFORME DE AVANCE Y RESULTADOS ENERO-DICIEMBRE 2008

ACTIVIDADES DE LA COORDINACIÓN DE DIFUSIÓN Y EXTENSIÓN UNIVERSITARIA PARA EL 2008

ACTIVIDADES	CANTIDAD TOTAL DE EVENTOS	CANTIDAD DE EVENTOS SIN COSTO	CANTIDAD DE EVENTOS CON COSTO	POBLACIÓN BENEFICIADA (ESTUDIANTES, ACADÉMICOS Y POBLACIÓN EN GENERAL)
PRESENTACIONES ARTÍSTICAS (MÚSICA, DANZA, TEATRO, PERFORMANCE)	215	23	192	26,995
TALLERES	110	7	103	2,215
CINE CLUB (FUNCIONES)	313	219	94	4,139
EXPOSICIONES	62	18	44	17,897
FESTIVALES	5	0	5	2,891
PRESENTACION DE LIBROS	27	6	21	1,403
CURSOS	44	3	41	911
CONFERENCIAS	73	18	55	4,024
DIPLOMADOS	5	0	5	180
SEMINARIOS	30	2	28	1,000
HOMENAJE	2	0	2	550
ENCUENTRO	11	0	11	3,339
ACTIVIDADES EXTRAMUROS	8	5	3	278
VISITAS GUIADAS	7	0	7	237
JORNADAS	24	2	22	4,428
TEATRO POPULAR UNIVERSITARIO	42	0	42	5,494
ENSAMBLE CORAL UACM	14	0	14	962
TOTAL DE ACTIVIDADES	**992**	**303**	**689**	**76,943**
LIBROS PUBLICADOS	**22**			

DEFINITIVO

ARMEG ACCIONES REALIZADAS EN MATERIA DE EQUIDAD DE GÉNERO

UNIDAD RESPONSABLE: 29A000 UNIVERSIDAD AUTÓNOMA DE LA CIUDAD DE MÉXICO

PERIODO: ENERO-DICIEMBRE 2008

PROYECTOS, ACCIONES O PROGRAMAS 1/	PR	PRESUPUESTO (Pesos con dos decimales)			CARACTERÍSTICAS	INDICADOR ASOCIADO E INTERPRETACIÓN
		ORIGINAL	MODIFICADO	EJERCIDO		

NO APLICABLE

1/ Se refiere a programas públicos, no programáticos.

ADyS AYUDAS, DONATIVOS Y SUBSIDIOS

UNIDAD RESPONSABLE: 29A000 UNIVERSIDAD AUTÓNOMA DE LA CIUDAD DE MÉXICO

PERIODO: ENERO-DICIEMBRE 2008

AYUDAS, DONATIVOS Y SUBSIDIOS	BENEFICIARIO		MONTO	CARACTERÍSTICAS
	TIPO[1/]	TOTAL		
APOYOS ESTUDIANTILES (PROYECTOS ESTUDIANTILES, APOYOS PARA LA PARTICIPACIÓN EN ACTIVIDADES ACADÉMICAS Y CULTURALES, APOYO EN TRANSPORTE Y SEGUROS DE VIAJERO PARA VISITAS Y PRÁCTICAS DE CAMPO)	ESTUDIANTES [2/]	1,163	1,063,803.01	Son apoyos que ofrece la UACM a sus estudiantes con apego a los lineamientos establecidos por La Comisión de Apoyos Estudiantiles (CAE) órgano colegiado que tiene a su cargo la revisión y dictaminación de la procedencia de los apoyos. Lo anterior en cumplimiento a los acuerdos del Consejo General Interno (CGI/UACM/EX-12/118/06, CGI/UACM/EX-03/010/07) y del Consejo Universitario (UACM/CU/EX-02/019/08). Los propósitos de estos apoyos son que los estudiantes amplien, profundicen, fortalezcan y/o apliquen los conocimientos adquiridos en su formación universitaria, con la asesoría de los docentes, a través de tres modalidades: a) Participación en actividades académicas y culturales. Los estudiantes elaboran trabajos académicos que son revisados y avalados por su tutor o por un profesor especialista en el tema, si el trabajo es aceptado y cumple con los requisitos del foro (congreso, simposio, Encuentro), la UACM ofrece a sus estudiantes, cubrir parte de los gastos por concepto de inscripción y traslados; b) Elaboración y presentación de proyectos estudiantiles. La CAE emite una convocatoria anual para la presentación de proyectos, los estudiantes elaboran proyectos, si los proyectos son dictaminados favorablemente, la UACM apoyo lo realización de los proyectos con materiales, equipo y gestión, dependiendo del proyecto de que se trate; y, c) Visitas y prácticas de campo. Los profesores pueden solicitar transporte para llevar algún grupo de estudiantes a sitios que pueden ser relevantes para los temas y contenidos que están abordando en sus cursos y en los programas de estudio.

1/ Tipo de Beneficiarios serán personas, grupas, asociaciones o empresas

2/ Estudiantes de la Universidad Autónoma de la Ciudad de México.

PROSAP PROGRAMAS QUE OTORGAN SUBSIDIOS Y APOYOS A LA POBLACIÓN

UNIDAD RESPONSABLE: 29A000 UNIVERSIDAD AUTÓNOMA DE LA CIUDAD DE MÉXICO

PERIODO: ENERO-DICIEMBRE 2008

DENOMINACIÓN DEL PROGRAMA 1/	DELEGACIÓN	COLONIA	POBLACIÓN OBJETIVO	PRESUPUESTO (Pesos con dos decimales)		
				ORIGINAL	MODIFICADO	EJERCIDO
(3)	(4)	(4)	(5)	(6)	(7)	(8)
		NO APLICABLE				

1/ Se refiere a programas públicos no programáticos

FPC FONDO DE PROTECCCIÓN CIVIL

UNIDAD RESPONSABLE: 29A000 UNIVERSIDAD AUTÓNOMA DE LA CIUDAD DE MÉXICO
PERIODO: ENERO-DICIEMBRE 2008

RUBROS DE GASTO	PRESUPUESTO (Pesos con dos decimales)			DESCRIPCIÓN DE LOS RUBROS DE GASTO
	ORIGINAL	MODIFICADO	EJERCIDO	
(3)	(4)	(5)	(7)	(8)

NO APLICABLE

020

DEFINITIVO

FIDCO-I FIDEICOMISOS CONSTITUIDOS

UNIDAD RESPONSABLE: 29A000 UNIVERSIDAD AUTÓNOMA DE LA CIUDAD DE MÉXICO

PERIODO: ENERO-DICIEMBRE 2008

DENOMINACIÓN DEL FIDEICOMISO	FECHA DE SU CONSTITUCIÓN	FIDEICOMITENTE	FIDEICOMISARIO	FIDUCIARIO	OBJETO DE SU CONSTITUCIÓN	MODIFICACIONES AL OBJETO DE SU CONSTITUCIÓN	OBJETIVO ACTUAL	DISPONIBILIDAD DE RECURSOS AL FINALIZAR EL TRIMESTRE ANTERIOR (1)	DISPONIBILIDAD DE RECURSOS AL FINALIZAR EL TRIMESTRE DE REFERENCIA (2)	VARIACIÓN DE LA DISPONIBILIDAD 2-1 = (3)	ESTADO FINANCIERO		
											ACTIVO	PASIVO	CAPITAL
(3)	(4)	(5)	(6)	(7)	(8)	(9)	(10)	(11)	(12)	(13)	(14)	(15)	(16)

NO APLICABLE

FIDCO-II FIDEICOMISOS CONSTITUIDOS

UNIDAD RESPONSABLE: 29A000 UNIVERSIDAD AUTÓNOMA DE LA CIUDAD DE MÉXICO
PERIODO: ENERO-DICIEMBRE 2008

DENOMINACIÓN DEL FIDEICOMISO	TIPO DE GASTO GCI	DESTINO DEL GASTO	MONTO EJERCIDO
(3)	(4)		
FIDCENTRO			TOTAL
	C	(5)	(6)
		(5)	(6)

NO APLICABLE

CC CONVENIOS DE COORDINACIÓN

UNIDAD RESPONSABLE: 29A000 UNIVERSIDAD AUTÓNOMA DE LA CIUDAD DE MÉXICO

PERIODO: ENERO-DICIEMBRE 2008

NOMBRE	OBJETIVO	VIGENCIA	MONTO	CARACTERÍSTICAS	RESULTADOS
(3)	(4)	(5)	(6)	(7)	(8)
		NO APLICABLE			

AO ACTIVIDADES INSTITUCIONALES QUE REGISTRARON ANTICIPO DE OBRA

UNIDAD RESPONSABLE: 29A000 UNIVERSIDAD AUTÓNOMA DE LA CIUDAD DE MÉXICO

PERIODO: ENERO-DICIEMBRE 2008

PR	PE	AI	DENOMINACIÓN	MONTO DEL ANTICIPO (Pesos con dos decimales)	AMORTIZACIÓN DE ANTICIPOS	DESCRIPCIÓN
17			EDUCACIÓN			
	00		ACCIONES DEL PROGRAMA NORMAL			
		42	PLANEAR, COORDINAR Y OPERAR EL SISTEMA DE ENSEÑANZA SUPERIOR EN EL DISTRITO FEDERAL	3,188,204.80	3,043,274.72	
				148,370.36	148,370.36	SUMINISTRO Y COLOCACIÓN DE CANCELERÍA EN EL EDIFICIO UBICADO EN ANGEL URRAZA NO. 1137, COL. DEL VALLE
				1,677,672.04	1,677,672.04	CONSTRUCCIÓN DE UN PUENTE DE INTERCONEXIÓN EN EL PLANTEL CENTRO HISTÓRICO.
				1,265,439.60	1,120,509.52	CONSTRUCCIÓN DE TEATRO SEMICUBIERTO DENOMINADO EL AGORA
				96,722.80	96,722.80	SUMINISTROS Y APLICACIÓN DE PINTURA VINILICA EN INTERIORES Y EXTERIORES, EN MUROS Y PLAFONES EN EL PLANTEL CASA LIBERTAD.

EVPP-I EVALUACIÓN PROGRAMÁTICO-PRESUPUESTAL DE ACTIVIDADES INSTITUCIONALES

UNIDAD RESPONSABLE: 29A000 UNIVERSIDAD AUTÓNOMA DE LA CIUDAD DE MÉXICO

PERIODO: ENERO-DICIEMBRE 2008

PR	PE	AI	DENOMINACIÓN	UNIDAD DE MEDIDA	RESULTADOS									
					FÍSICO		ICMPP (%) 2/1=(3)	PRESUPUESTAL (Pesos con dos decimales)					IEGPP (%) (5+6-7+8)/4 (9)	IARCM (%) 3/9
					MODIFICADO (1)	ALCANZADO (2)		MODIFICADO (4)	EJERCIDO (5)	PASIVO CIRCULANTE	ANTICIPOS (7)	AMORTIZACIÓN DE ANTICIPOS (8)		
17			EDUCACIÓN											
	00		ACCIONES DEL PROGRAMA NORMAL											
		42	PLANEAR, COORDINAR Y OPERAR EL SISTEMA DE ENSEÑANZA SUPERIOR EN EL DISTRITO FEDERAL	ESTUDIANTE	12,214	10,802	88%	845,938,338.41	828,411,588.52	-	3,188,204.80	3,043,274.72	98%	90%

EVPP-II EXPLICACIÓN A LAS VARIACIONES DE LA EVALUACIÓN PROGRAMÁTICO-PRESUPUESTAL DE ACTIVIDADES INSTITUCIONALES

UNIDAD RESPONSABLE: 29A000 UNIVERSIDAD AUTÓNOMA DE LA CIUDAD DE MÉXICO

PERIODO: ENERO-DICIEMBRE 2008

PR	PE	AI	DENOMINACIÓN	CAUSAS DE LAS DESVIACIONES
17			EDUCACIÓN	
	00		ACCIONES DEL PROGRAMA NORMAL	
		42	PLANEAR, COORDINAR Y OPERAR EL SISTEMA DE ENSEÑANZA SUPERIOR EN EL DISTRITO FEDERAL	Las variaciones presentadas se deben principalmente a: Plazas que durante el último semestre se encontraron vacantes, toda vez que las contrataciones de profesores no se concluyeron en su totalidad por que no se cubría con el perfil requerido. Se disminuyo al mínimo indispensable la adquisición de papel para el taller de impresión, ya que se racionalizó el consumo del mismo y, derivado de la puesta en operación de los Comedores Universitarios, se recupero el gasto mediante la venta de vales subsidiados a la Comunidad Universitaria. No se ejercieron en su totalidad los recursos presupuestados para el servicio de agua del Plantel Cuautepec, ya que a la fecha no se ha conectado el servicio de agua potable; Con respecto a los servicios de informática esta partida presente una disponibilidad ya que la Universidad con la finalidad de optimizar recursos, lleva a cabo con el área de informática la realización de sistemas que apoyen la operación de las áreas de la Universidad; En la partida para capacitación en el presente ejercicio los profesores apoyaron la impartición de cursos y talleres, con lo cual se disminuyo el gasto; La partida de honorarios presenta un disponible durante el último semestre , toda vez que las contrataciones no se concluyeron en su totalidad por que los aspirantes no se cubría con el perfil requerido, por último la partida para los servicio de vigilancia presenta una disponibilidad derivado de las inasistencias de los elementos de seguridad. Se esta elaborando la norma para otorgar becas a estudiantes, lo cual esta siendo regulando por el Consejo Universitario y el área de la Coordinación de Servicios Estudiantiles, por lo que una vez que se definan las normas y los procedimientos se comenzarán a otorgar las becas a estudiantes. Los recursos destinados para la adquisición de plantas de energía para los planteles, fueron adquiridos con recursos federales. No se ejercieron los recursos que se tenían programados para el proyecto de investigación de análisis organizacional y diseño estratégico encomendado por el Consejo Universitario, el cual será erogado en el siguiente ejercicio y además, en lo que respecta a los eventos culturales y académicos, la Universidad logro mejorar los costos de los servicios (iluminación, sonido, audio, video, alimentos, etc.), por lo cual estos recursos serán utilizados para la operación del siguiente ejercicio fiscal. Es importante mencionar que los recursos remanentes serán parte del Fondo y los cuales serán utilizados en compromisos para la operación de las actividades académicas y de difusión del siguiente año.

INDICADORES ASOCIADOS A LAS ACTIVIDADES INSTITUCIONALES ESTRATÉGICAS

UNIDAD RESPONSABLE: 29A000 UNIVERSIDAD AUTÓNOMA DE LA CIUDAD DE MÉXICO

PERIODO: ENERO-DICIEMBRE 2008

PROGRAMA GENERAL DE DESARROLLO DEL D.F. 2007-2012

LÍNEAS DE POLÍTICA

Descripción:

Actividad Institucional Estratégica:	17/00/42	PLANEAR, COORDINAR Y OPERAR EL SISTEMA DE ENSEÑANZA SUPERIOR EN EL DISTRITO FEDERAL
Fin	Instituir una universidad de carácter público	
Propósito	Contribuir a satisfacer las necesidades de educación superior no atendidas en el D.F, extendiendo los beneficios de una educación científica y humanística a capas más amplias de la población y así cadyuvar en la construcción de una sociedad más justa y democrática	
Componente	Contar con un sistema de registro escolar completo sobre los movimientos de la población estudiantil	
Nombre del Indicador	Matrícula	
Tipo	Interno	
Objetivo de Medición	Determinar la variación de la matrícula en períodos (semestres) iguales: porcentaje de variación entre primeros y entre segundos semstres del año.	
Fórmula de Cálculo	(N° de estudiantes inscritos en el semestre actual /Total de estudiantes inscritos en el semestre homólogo anterior)-1 * 100	
Desagregación Geográfica	Colonia Centro, delegación Cuauhtémoc, Colonia del Valle Sur, delegación Benito Juárez, Colonias Lomas de Zaragoza y San Lorenzo Tezonco, delegación Iztapalapa y Colonia Loma la Palma, delegación Gustavo A. Madero	
Meta Anual	Matrícula total de 12,214 estudiantes	
Interpretación del Resultado	La matrícula al segundo semestre de 2008 fue del 88.27% respecto a la meta del ejercicio. Comparativamente con el semestre homólogo anterior, la matrícula del semestre 2008-II registró un incremento del 17.50% que representa la atención de 1,606 estudiantes más que el semestre 2007-II.	
Frecuencia de Medición	Semestral	
Fuente	Registro Escolar	
Valor del Indicador al Cierre de 2007	(9176/7791)-1*100=17.78%	
Valor del Indicador al Concluir el Periodo de Análisis en 2008	(10782/9176)-1*100= 17.50%	
Características de los Valores del Indicador	Este indicador se construye al término de cada semestre: julio y enero de cada año.	

INDICADORES ASOCIADOS A LAS ACTIVIDADES INSTITUCIONALES ESTRATÉGICAS

UNIDAD RESPONSABLE: 29A000 UNIVERSIDAD AUTÓNOMA DE LA CIUDAD DE MÉXICO

PERIODO: ENERO-DICIEMBRE 2008

PROGRAMA GENERAL DE DESARROLLO DEL D.F. 2007-2012

LÍNEAS DE POLÍTICA

Descripción:

Actividad Institucional Estratégica:	17/00/42	PLANEAR, COORDINAR Y OPERAR EL SISTEMA DE ENSEÑANZA SUPERIOR EN EL DISTRITO FEDERAL
Fin	Instituir una universidad de carácter público	
Propósito	Contribuir a satisfacer las necesidades de educación superior no atendidas en el D.F, extendiendo los beneficios de una educación científica y humanística a capas más amplias de la población y así cadyuvar en la construcción de una sociedad más justa y democrática	
Componente	Contar con un mecanismo de ingreso que de cumplimiento a los principios de ingreso irrestricto, no exclusión y apoyo a quienes más lo necesitan	
Nombre del Indicador	Índice de atención de la demanda	
Tipo	Interno	
Objetivo de Medición	Planeación de los recursos requeridos para el otorgamiento de los servicios de educación superior	
Fórmula de Cálculo	100*(Total de aspirantes inscritos de licenciatura procedentes de lista de espera, IEMS y sorteo anual /Total aspirantes de licenciatura registrados en los mismos rubros)	
Desagregación Geográfica	Colonia Centro, delegación Cuauhtémoc, Colonia del Valle Sur, delegación Benito Juárez, Colonias Lomas de Zaragoza y San Lorenzo Tezonco, delegación Iztapalapa y Colonia Loma la Palma, delegación Gustavo A. Madero	
Meta Anual	Aceptar 3,425 estudiantes de nuevo ingreso	
Interpretación del Resultado	Se alcanzó la meta en un 96.05 %	
Frecuencia de Medición	Anual	
Fuente	Datos propios	
Valor del Indicador al Cierre de 2007	100*(3137/5442)=57.64 %	
Valor del Indicador al Concluir el Periodo de Análisis en 2008	100*(3290/8687)=37.87 %	
Características de los Valores del Indicador	Este indicador se construye en julio de cada año	

INDICADORES ASOCIADOS A LAS ACTIVIDADES INSTITUCIONALES ESTRATÉGICAS

UNIDAD RESPONSABLE: 29A000 UNIVERSIDAD AUTÓNOMA DE LA CIUDAD DE MÉXICO

PERIODO: ENERO-DICIEMBRE 2008

PROGRAMA GENERAL DE DESARROLLO DEL D.F. 2007-2012

LÍNEAS DE POLÍTICA

Descripción:

Actividad Institucional Estratégica:	17/00/42	PLANEAR, COORDINAR Y OPERAR EL SISTEMA DE ENSEÑANZA SUPERIOR EN EL DISTRITO FEDERAL

Fin	Instituir una universidad de carácter público
Propósito	Apoyar al estudiante en su proceso de formación, desarrollo de capacidades de aprendizaje y construcción de su autonomía.
Componente	Contar con un seguimiento de la trayectoria del estudiante para ayudarlo a registrar y reconocer sus avances y dificultades, así como las acciones requeridas para subsanarlas
Nombre del Indicador	Cobertura del programa de tutoría
Tipo	Interno
Objetivo de Medición	Determinar las facilidades que ofrece la universidad a los estudiantes en materia de tutoría
Fórmula de Cálculo	100*(Total de estudiantes que reciben tutoría / Matrícula)
Desagregación Geográfica	Colonia Centro, delegación Cuauhtémoc, Colonia del Valle Sur, delegación Benito Juárez, Colonias Lomas de Zaragoza y San Lorenzo Tezonco, delegación Iztapalapa y Colonia Loma la Palma, delegación Gustavo A. Madero
Meta Anual	100% de la matrícula con tutor
Interpretación del Resultado	Del 100% de la matrícula del semestre 2008-II, el 88.83% contó con apoyo de tutoría.
Frecuencia de Medición	Semestral
Fuente	Datos propios
Valor del Indicador al Cierre de 2007	100*(8074/9176)=87.99%
Valor del Indicador al Concluir el Periodo de Análisis en 2008	100*(9578/10782)=88.83%
Características de los Valores del Indicador	Este indicador se construye al término de cada semestre: julio y enero de cada año.

INDICADORES ASOCIADOS A LAS ACTIVIDADES INSTITUCIONALES ESTRATÉGICAS

UNIDAD RESPONSABLE: 29A000 UNIVERSIDAD AUTÓNOMA DE LA CIUDAD DE MÉXICO

PERIODO: ENERO-DICIEMBRE 2008

PROGRAMA GENERAL DE DESARROLLO DEL D.F. 2007-2012

LÍNEAS DE POLÍTICA

Descripción:

Actividad Institucional Estratégica:	17/00/42	PLANEAR, COORDINAR Y OPERAR EL SISTEMA DE ENSEÑANZA SUPERIOR EN EL DISTRITO FEDERAL
Fin	Aportar a la comunidad universitaria una oferta cultural y de extensión permanente en todos los recintos de la Universidad y en las comunidades donde se desarrollen proyectos vincula	
Propósito	Construir espacios permanentes de acceso a las manifestaciones culturales universales nacionales y locales, como parte del desarrollo formativo de la comunidad universitaria, así como para la creación de puentes de intercambio con la comunidad	
Componente	Contar con un programa permanente de difusión cultural para la comunidad universitaria y la población general	
Nombre del Indicador	Indice de eventos culturales	
Tipo	Interno	
Objetivo de Medición	Determinar el porcentaje de los eventos culturales organizados en las sedes de la Universidad respecto el total de eventos promovidos por la UACM	
Fórmula de Cálculo	100 * (N° de eventos de difusión cultural organizados por la UACM / total de eventos de difusión cultural y extensión universitaria organizados por la UACM)	
Desagregación Geográfica	Colonia Centro, delegación Cuauhtémoc, Colonia del Valle Sur, delegación Benito Juárez, Colonjas Lomas de Zaragoza y San Lorenzo Tezonco, delegación Iztapalapa y Colonia Loma la Palma, delegación Gustavo A. Madero	
Meta Anual	500 eventos	
Interpretación del Resultado	La participación de los eventos cuturales respecto al total de los eventos organizados por la UACM fue de 90.40 % al tercer trimestre de 2008. Representa un avance del 135% respecto de la meta anual establecida.	
Frecuencia de Medición	Trimestral, semestral y anual	
Fuente	Datos propios	
Valor del Indicador al Cierre de 2007	100* (198 / 289) = 68.51 %	
Valor del Indicador al Concluir el Periodo de Análisis en 2008	100* (678 / 750) = 90.40 %	
Características de los Valores del Indicador	Este indicador se construye: trimestralmente en los meses de abril, julio, octubre y enero. Semestralemnte en los meses de enero y julio y, anualmente en el mes de enero.	

INDICADORES ASOCIADOS A LAS ACTIVIDADES INSTITUCIONALES ESTRATÉGICAS

UNIDAD RESPONSABLE: 29A000 UNIVERSIDAD AUTÓNOMA DE LA CIUDAD DE MÉXICO

PERIODO: ENERO-DICIEMBRE 2008

PROGRAMA GENERAL DE DESARROLLO DEL D.F. 2007-2012

LÍNEAS DE POLÍTICA

Descripción:

Actividad Institucional Estratégica:	17/00/42	PLANEAR, COORDINAR Y OPERAR EL SISTEMA DE ENSEÑANZA SUPERIOR EN EL DISTRITO FEDERAL
Fin	Aportar a la comunidad universitaria una oferta cultural y de extensión permanente en todos los recintos de la Universidad y en las comunidades donde se desarrollen proyectos vincula	
Propósito	Construir espacios permanentes de acceso a las manifestaciones culturales universales nacionales y locales, como parte del desarrollo formativo de la comunidad universitaria, así como para la creación de puentes de intercambio con la comunidad	
Componente	Contar con un programa permanente de difusión cultural para la comunidad universitaria y la población general	
Nombre del Indicador	Promedio de asistencia a eventos de culturales	
Tipo	Interno	
Objetivo de Medición	Determinar el promedio de personas atendidas por evento de difusión cultural	
Fórmula de Cálculo	N° de asistentes a eventos de difusión cultural / total de eventos de difusión cultural	
Desagregación Geográfica	Colonia Centro, delegación Cuauhtémoc, Colonia del Valle Sur, delegación Benito Juárez, Colonias Lomas de Zaragoza y San Lorenzo Tezonco, delegación Iztapalapa y Colonia Loma la Palma, delegación Gustavo A. Madero, Centros de Readaptación donde la UACM imparte su Programa de Educación Superior para los Centros de Readaptación Social (PESCER).	
Meta Anual	Abierta	
Interpretación del Resultado	Durante el periodo de enero a septiembre de 2008 el promedio de participantes por evento de difusión cultural fue de 65 personas.	
Frecuencia de Medición	Trimestral, semestral y anual	
Fuente	Datos propios	
Valor del Indicador al Cierre de 2007	70,293 / 748 = 93 asistentes por evento	
Valor del Indicador al Concluir el Periodo de Análisis en 2008	44,339 / 678 = 65 asistentes por evento	
Características de los Valores del Indicador	Este indicador se construye: trimestralmente en los meses de abril, julio, octubre y enero. Semestralemnte en los meses de enero y julio y, anualmente en el mes de enero.	

INDICADORES ASOCIADOS A LAS ACTIVIDADES INSTITUCIONALES ESTRATÉGICAS

UNIDAD RESPONSABLE: 29A000 UNIVERSIDAD AUTÓNOMA DE LA CIUDAD DE MÉXICO

PERIODO: ENERO-DICIEMBRE 2008

PROGRAMA GENERAL DE DESARROLLO DEL D.F. 2007-2012

LÍNEAS DE POLÍTICA

Descripción:

Actividad Institucional Estratégica:	17/00/42	PLANEAR, COORDINAR Y OPERAR EL SISTEMA DE ENSEÑANZA SUPERIOR EN EL DISTRITO FEDERAL
Fin	Aportar a la comunidad universitaria y la sociedad en general una oferta cultural y de extensión permanente en todos los recintos de la Universidad y en las comunidades donde se des	
Propósito	Diseñar, programar y realizar actividades académicas orientadas a actualizar y profundizar conocimientos de los ámbitos de la ciencia, la tecnología, las ciencias sociales y humanas y las artes, para coadyuvar a la formación de profesionistas ciudadanos con sensibilidad y visión universal crítica.	
Componente	Contar con un programa permanente de extensión universitaria complementario a los programas académicos de la Universidad que contribuya a la apertura de campos formativos	
Nombre del Indicador	Índice de eventos de extensión universitaria	
Tipo	Interno	
Objetivo de Medición	Determinar el porcentaje de los eventos de extensión universitaria organizados por la Universidad respecto el total de eventos promovidos por la UACM	
Fórmula de Cálculo	100 * (N° de eventos de extensión por la UACM / total de eventos de difusión cultural y extensión universitaria organizados por la UACM)	
Desagregación Geográfica	Colonia Centro, delegación Cuauhtémoc, Colonia del Valle Sur, delegación Benito Juárez, Colonias Lomas de Zaragoza y San Lorenzo Tezonco, delegación Iztapalapa y Colonia Loma la Palma, delegación Gustavo A. Madero, Centros de Readaptación donde la UACM imparte su Programa de Educación Superior para los Centros de Readaptación Social (PESCER).	
Meta Anual	90 eventos	
Interpretación del Resultado	La participación de los eventos de extensión universitaria respecto al total de los eventos organizados por la UACM fue de 9.60 % al tercer trimestre de 2008. Representa un avance del 66% respecto de la meta anual establecida.	
Frecuencia de Medición	Trimestral, semestral y anual	
Fuente	Datos propios	
Valor del Indicador al Cierre de 2007	91 / 289 = 31.48%	
Valor del Indicador al Concluir el Periodo de Análisis en 2008	100*(72 / 750) = 9.60%	
Características de los Valores del Indicador	Este indicador se construye: trimestralmente en los meses de abril, julio, octubre y enero. Semestralemnte en los meses de enero y julio y, anualmente en el mes de enero.	

INDICADORES ASOCIADOS A LAS ACTIVIDADES INSTITUCIONALES ESTRATÉGICAS

UNIDAD RESPONSABLE: 29A000 UNIVERSIDAD AUTÓNOMA DE LA CIUDAD DE MÉXICO

PERIODO: ENERO-DICIEMBRE 2008

PROGRAMA GENERAL DE DESARROLLO DEL D.F. 2007-2012

LÍNEAS DE POLÍTICA

Descripción:

Actividad Institucional Estratégica:	17/00/42	PLANEAR, COORDINAR Y OPERAR EL SISTEMA DE ENSEÑANZA SUPERIOR EN EL DISTRITO FEDERAL
Fin	Aportar a la comunidad universitaria una oferta cultural y de extensión permanente en todos los recintos de la Universidad y en las comunidades donde se desarrollen proyectos vincula	
Propósito	Contribuir a que la comunidad estudiantil cuente con la atención extracurricular y los medios que le permitan ampliar su desarrollo cívico y cultural, como complemento de su formación académica	
Componente	Contar con un programa permanente de extensión universitaria	
Nombre del Indicador	Promedio de asistencia por evento de extensión universitaria	
Tipo	Interno	
Objetivo de Medición	Determinar el promedio de personas atendidas por evento de extensión universitaria.	
Fórmula de Cálculo	N° de asistentes a eventos de extensión / total de eventos de extensión universitaria	
Desagregación Geográfica	Colonia Centro, delegación Cuauhtémoc, Colonia del Valle Sur, delegación Benito Juárez, Colonias Lomas de Zaragoza y San Lorenzo Tezonco, delegación Iztapalapa y Colonia Loma la Palma, delegación Gustavo A. Madero	
Meta Anual	Abierta	
Interpretación del Resultado	Durante el primer semestre de 2008 el promedio de participantes por evento de extensión fue de 54 personas.	
Frecuencia de Medición	Trimestral, semestral y anual	
Fuente	Datos propios	
Valor del Indicador al Cierre de 2007	6,337 / 204 = 31 asistentes por evento	
Valor del Indicador al Concluir el Periodo de Análisis en 2008	3,517 / 56 = 48 asistentes por evento	
Características de los Valores del Indicador	Este indicador se construye: trimestralmente en los meses de abril, julio, octubre y enero. Semestralemnte en los meses de enero y julio y, anualmente en el mes de enero.	

PIME PROGRAMA INTEGRAL DE MANTENIMIENTO DE ESCUELAS

UNIDAD RESPONSABLE: 29A000 UNIVERSIDAD AUTÓNOMA DE LA CIUDAD DE MÉXICO

PERIODO: ENERO-DICIEMBRE 2008

NOMBRE DE LA ESCUELA	AVANCE DE LA OBRA (%)	PRESUPUESTO (Pesos con dos decimales)					AVANCE % 4/1=(5)	DESCRIPCIÓN DE LAS OBRAS
		ORIGINAL	MODIFICADO (1)	EJERCIDO (2)	PASIVO CIRCULANTE (3)	DEVENGADO 2+3=(4)		
			NO APLICABLE					

ESTADOS FINANCIEROS

DEFINITIVO

Universidad Autónoma de la Ciudad de México
Nada Humano me es ajeno

UACM

BALANCE GENERAL AL 30 DE NOVIEMBRE DE 2008

(PESOS CON DOS DECIMALES)

ACTIVO	ANEXO		PASIVO Y PATRIMONIO	ANEXO	
ACTIVO CIRCULANTE			**PASIVO CORTO PLAZO**		
FONDO REVOLVENTE	1	191,069.45			
BANCOS	2	143,985,805.23	PROVEEDORES	10	2,286,093.18
DEUDORES DIVERSOS	3	1,094,287.91	ACREEDORES DIVERSOS	11	7,392,590.44
DEPÓSITOS EN GARANTÍA	4	4,039.58	IMPUESTOS POR PAGAR	12	9,569,910.35
ALMACÉN	5	3,332,065.44	FONDO P/ EL FORTALECIMIENTO DE LAS ACT. ACADEMICAS		79,001,388.41
PAGOS ANTICIPADOS	6	1,640,773.70			
TOTAL DE ACTIVO CIRCULANTE		**150,248,041.31**	**TOTAL DE PASIVO CORTO PLAZO**		**98,249,982.38**
ACTIVO FIJO			**PATRIMONIO**		
TERRENOS	7	216,054,675.44	APORTACIONES DEL GOBIERNO DEL D.F.		163,620,215.76
EDIFICIOS	8	31,060,583.56	OTRAS APORTACIONES POR TRANSFERENCIAS		253,190,481.66
MOBILIARIO Y EQUIPO	9	58,548,863.25	LIBROS REVISTAS Y COLECCIONES ARTISTICAS		11,050,755.88
MAQUINARIA Y EQUIPO		48,675,431.34	SUPERÁVIT POR REVALUACIÓN		52,717,485.76
VEHÍCULOS Y EQUIPO DE TRANSPORTE		4,252,755.22	RESULTADO DE EJERCICIOS ANTERIORES		-50,371,825.74
EQUIPO DE CÓMPUTO		53,639,048.44	RESULTADO DEL EJERCICIO		72,320,424.09
EQUIPO E INSTRUMENTAL DE LABORATORIO		30,174,602.74			
LIBROS REVISTAS Y COLECCIONES ARTISTICAS		11,050,755.88			
REVALUACIÓN DE ACTIVO FIJO		52,717,485.76			
DEPRECIACIÓN ACUMULADA		-67,226,748.63			
OBRAS EN PROCESO		11,584,025.46			
TOTAL DE ACTIVO FIJO		**450,529,478.48**	**TOTAL DE PATRIMONIO**		**502,527,537.41**
TOTAL DE ACTIVO		**600,777,519.79**	**TOTAL DE PASIVO Y PATRIMONIO**		**600,777,519.79**

CUENTAS DE ORDEN

CUENTAS PRESUPUESTALES	ANEXO	DEUDORAS	ACREEDORAS
PRESUPUESTO ORIGINAL	13		729,051,644.00
PRESUPUESTO MODIFICADO	13		835,426,022.82
PRESUPUESTO COMPROMETIDO	13	217,449,007.59	
PRESUPUESTO EJERCIDO	13	603,230,198.14	
PRESUPUESTO POR EJERCER	13	14,748,817.19	

ELABORÓ	REVISÓ	AUTORIZÓ
C. P. FCO. JAVIER BARRAGAN ARREOLA	L.C. JUDITH PACHECO ROJAS	LIC. RAFAEL BALDERRAMA RAMIREZ
CONTABILIDAD	CONTABILIDAD Y PAGOS	ENCARGADO DEL DESPACHO DE LA TESORERIA

DEFINITIVO

Universidad Autónoma de la Ciudad de México
Nada Humano me es ajeno

UACM

ESTADO DE RESULTADOS DEL 1° DE ENERO AL 30 DE NOVIEMBRE DE 2008

(PESOS CON DOS DECIMALES)

	PARCIAL	TOTAL
APORTACIONES DEL G.D.F. PARA GASTO CORRIENTE	ANEXO 14	638,498,516.00
MENOS:		
GASTO DE OPERACIÓN		577,594,858.26
SERVICIOS PERSONALES	462,929,365.47	
MATERIALES Y SUMINISTROS	16,274,491.74	
SERVICIOS GENERALES	96,939,016.12	
AYUDAS, SUBSIDIOS Y TRANSFERENCIAS	1,451,984.93	
OTROS GASTOS		
(=) RESULTADO DE OPERACIÓN		60,903,657.74
MAS:		
OTROS INGRESOS		11,416,766.35
OTROS INGRESOS		893,047.84
PRODUCTOS FINANCIEROS		10,523,718.51
EXCEDENTE (DÉFICIT) DE OPERACIÓN		72,320,424.09
MENOS:		
PARTIDAS EXTRAORDINARIAS		0.00
EXCEDENTE (DÉFICIT) DE INGRESOS SOBRE EGRESOS DEL PERIODO		72,320,424.09

ELABORÓ	REVISÓ	AUTORIZÓ
C.P. FCO. JAVIER BARRAGAN ARREOLA	L.C. JUDITH PACHECO ROJAS	LIC. RAFAEL BALDERRAMA RAMIREZ
CONTABILIDAD	CONTABILIDAD Y PAGOS	ENCARGADO DEL DESPACHO DE LA TESORERIA

EPCG EXPLICACIÓN A LA EVOLUCIÓN PRESUPUESTAL POR CAPÍTULO DE GASTO

UNIDAD RESPONSABLE: 32 A0 01 INSTITUTO DE ACCESO A LA INFORMACION PUBLICA DEL DISTRITO FEDERAL

PERÍODO: ENERO - DICIEMBRE 2008

PR	CAPÍTULO	PRESUPUESTO (Pesos con dos decimales)					A) EXPLICAR LAS VARIACIONES DEL PRESUPUESTO DEVENGADO RESPECTO DEL MODIFICADO AL PERIODO. B) SEÑALAR LOS CONCEPTOS DE GASTO REGISTRADOS COMO PASIVO CIRCULANTE Y EXPLICAR LAS CAUSAS QUE LO ORIGINARON.
		MODIFICADO (1)	EJERCIDO (2)	PASIVO CIRCULANTE (3)	DEVENGADO 2+3=(4)	VAR. 4-1=(5)	
04	1000	58,758,324.70	58,758,324.70	0.00	58,758,324.70	0.00	A) No se registrarón variaciones. B) No se registrarón pagos pendientes.
04	2000	1,924,067.99	1,924,067.99	0.00	1,924,067.99	0.00	A) No se registrarón variaciones. B) No se registrarón pagos pendientes.
04	3000	23,068,155.57	23,068,155.57	0.00	23,068,155.57	0.00	A) No se registrarón variaciones. B) No se registrarón pagos pendientes.
04	4000	2,026,747.00	2,026,747.00	0.00	2,026,747.00	0.00	A) No se registrarón variaciones. B) No se registrarón pagos pendientes.
04	5000	1,627,676.81	1,627,676.81	0.00	1,627,676.81	0.00	A) No se registrarón variaciones. B) No se registrarón pagos pendientes.
TOTAL PROGRAMA		87,404,972.07	87,404,972.07	0.00	87,404,972.07	0.00	
TOTAL UR							

EPPA EXPLICACIÓN A LA EVOLUCIÓN PRESUPUESTAL DEL GASTO REGISTRADO CON DÍGITO IDENTIFICADOR 10 Y 11

UNIDAD RESPONSABLE: 32 A0 01 INSTITUTO DE ACCESO A LA INFORMACION PUBLICA DEL DISTRITO FEDERAL

PERÍODO: ENERO - DICIEMBRE 2008

CAPÍTULO	PRESUPUESTO (Pesos con dos decimales)					A) EXPLICAR LAS VARIACIONES DEL PRESUPUESTO DEVENGADO RESPECTO DEL MODIFICADO AL PERIODO. B) SEÑALAR LOS CONCEPTOS DE GASTO REGISTRADOS COMO PASIVO CIRCULANTE Y EXPLICAR LAS CAUSAS QUE LO ORIGINARON.
	MODIFICADO (1)	EJERCIDO (2)	PASIVO CIRCULANTE (3)	DEVENGADO 2+3=(4)	VAR. 4-1=(5)	
(3)	(4)	(5)	(6)	(7)	(8)	
1000						A) (9) Situación: Causas de la situación: Insumos que se dejaron de adquirir (cuantificar): Acciones, proyectos o programas públicos que dejaron de realizar (cuantificar): Localización geográfica de las acciones proyectos o programas públicos: Efecto de la no realización de acciones: Población afectada : Impacto en los objetivos institucionales: B) (10) Bienes, obras o servicios aún no pagados (cuantificar): Causas por las cuales no se cubrió su pago: Acciones, proyectos o programas públicos realizados con los insumos no pagados: Localización geográfica de las acciones, proyectos o programas públicos:
2000						A) B)
3000						A) B)
TOTAL UR						

NO APLICA

EAP-I EVOLUCIÓN DE LAS ADECUACIONES PRESUPUESTALES

UNIDAD RESPONSABLE: 32 A0 01 INSTITUTO DE ACCESO A LA INFORMACION PUBLICA DEL DISTRITO FEDERAL

PERÍODO: ENERO - DICIEMBRE 2008

PRESUPUESTO (Pesos con dos decimales)

ORIGINAL: (3)	MODIFICADO: (4)	VARIACIÓN ABSOLUTA: (4 - 3) (5)	VARIACIÓN %: ((4/3)-1)*100 (6)

PROYECTOS, ACCIONES O PROGRAMAS 1/	PR	ORIGINAL	MODIFICADO	EJERCIDO	FUENTE DE FINANCIAMIENTO	GCI
(7)	(8)	(9)	(10)	(11)	(12)	(13)

NO APLICA

1/ Se refiere a programas públicos.

EAP-II EXPLICACIÓN A LAS ADECUACIONES PRESUPUESTALES

UNIDAD RESPONSABLE:	32 A0 01 INSTITUTO DE ACCESO A LA INFORMACION PUBLICA DEL DISTRITO FEDERAL
PERÍODO:	ENERO - DICIEMBRE 2008

PROYECTOS, ACCIONES O PROGRAMAS 1/	RESULTADO ESPERADO O NECESIDAD A SATISFACER	DESCRIPCIÓN	POBLACIÓN BENEFICIADA O EN SU CASO AFECTADA
(3)	(4)	(5)	(6)

NO APLICA

1/ Se refiere a programas públicos.

004

IPC-I000 INCREMENTO PRESUPUESTAL DEL CAPÍTULO 1000

UNIDAD RESPONSABLE:	32 A0 01 INSTITUTO DE ACCESO A LA INFORMACION PUBLICA DEL DISTRITO FEDERAL
PERÍODO:	ENERO - DICIEMBRE DE 2008

GCI	PRESUPUESTO (Pesos con dos decimales)			A) EXPLICACIÓN AL INCREMENTO PRESUPUESTAL DE LOS RECURSOS EJERCIDOS CON RESPECTO AL PRESUPUESTO ORIGINAL
	ORIGINAL * (1)	EJERCIDO (2)	VARIACIÓN 2-1=(3)	
(3)	(4)	(5)	(6)	A) (7)
C				
I				
TOTAL UR				

NO APLICA

*** Considerar el presupuesto original anual autorizado en servicios personales para el ejercicio fiscal 2008.**

005

PAPR PRINCIPALES ACCIONES, PROGRAMAS PÚBLICOS O PROYECTOS REALIZADOS

UNIDAD RESPONSABLE:	32 A0 01 INSTITUTO DE ACCESO A LA INFORMACION PUBLICA DEL DISTRITO FEDERAL
PERÍODO:	ENERO - DICIEMBRE 2008

EJE DEL PROGRAMA GENERAL DE DESARROLLO 2007-2012	LÍNEA DE POLÍTICA	PROYECTOS, ACCIONES O PROGRAMAS[1]	MONTO	CARACTERÍSTICAS	POBLACIÓN BENEFICIADA	INDICADOR ASOCIADO E INTERPRETACIÓN
Eje 1. Reforma política: derechos plenos a la ciudad y sus habitantes	El Gobierno del Distrito Federal establecerá mecanismos claros de colaboración con el Instituto de Acceso a la Información Pública del Distrito Federal a fin de incorporar sus recomendaciones para mejorar nuestros indicadores de transparencia.	Sesiones del Pleno	6,652,595	El Pleno del Instituto de Acceso a la Información Pública del Distrito Federal sesionó en 46 ocasiones, en las que emitió 553 acuerdos de diversos tipos. Se aprobaron 474 resoluciones a recursos de revisión, recursos de revocación, denuncias o solicitudes de investigación presentados por la ciudadanía contra diversos entes públicos; de las 474 resoluciones, 468 son recursos de revisión, 4 recursos de revocación, 1 denuncia y 1 solicitud de investigación; asimismo, 390 casos ingresaron en el presente año y 84 casos en 2007.	De manera directa, los 474 recurrentes que presentaron recursos de revisión, de revocación, denuncias o solicitudes de investigación. Es importante precisar que la resolución de los recursos de revisión terminan por beneficiar, indirectamente, a la ciudadanía en su conjunto, debido a que representan temas de interés general sobre las posibilidades de acceso a la información pública.	100 por ciento sobre los 474 recursos de revisión presentados ante el Instituto.
Eje 1. Reforma política: derechos plenos a la ciudad y sus habitantes	El Gobierno del Distrito Federal establecerá mecanismos claros de colaboración con el Instituto de Acceso a la Información Pública del Distrito Federal a fin de incorporar sus recomendaciones para mejorar nuestros indicadores de transparencia.	Solicitudes de Información	1,921,760	Al corte del informe el InfoDF recibió 903 solicitudes de información, de las cuales 859 han sido tramitadas y atendidas, 27 están pendientes de recibir respuesta, en 14 los solicitantes no atendieron las prevensiones, 2 prevenidas y 1 cancelada a petición del solicitante.	De manera directa, los 903 ciudadanos que solicitaron alguna información sobre las actividades del Instituto. Indirectamente a la sociedad en su conjunto, debido a que representan temas de interés del acceso a la información pública.	100 por ciento sobre las 903 solicitudes de información pública presentadas ante el Instituto.

PAPR PRINCIPALES ACCIONES, PROGRAMAS PÚBLICOS O PROYECTOS REALIZADOS

UNIDAD RESPONSABLE:	32 A0 01 INSTITUTO DE ACCESO A LA INFORMACION PUBLICA DEL DISTRITO FEDERAL
PERÍODO:	ENERO - DICIEMBRE 2008

EJE DEL PROGRAMA GENERAL DE DESARROLLO 2007-2012	LÍNEA DE POLÍTICA	PROYECTOS, ACCIONES O PROGRAMAS[1]	MONTO	CARACTERÍSTICAS	POBLACIÓN BENEFICIADA	INDICADOR ASOCIADO E INTERPRETACIÓN
Eje 1. Reforma política: derechos plenos a la ciudad y sus habitantes	El Gobierno del Distrito Federal establecerá mecanismos claros de colaboración con el Instituto de Acceso a la Información Pública del Distrito Federal a fin de incorporar sus recomendaciones para mejorar nuestros indicadores de transparencia.	Centro de Atención Telefónica Tel-InfoDF	226,521	El objetivo del Tel-InfoDF es proporcionar al Instituto de Acceso a la Información Pública del Distrito Federal, las herramientas tecnológicas, organizativas y operativas necesarias para la oportuna y pertinente atención, vía telefónica, de solicitudes de información, a fin de facilitar y ampliar el ejercicio del derecho de acceso a la información pública en el Distrito Federal. Al corte del informe el Tel-InfoDF ha proporcionado 16, 288 servicios, de los cuales 12,026 han sido recepción de solicitudes de información para el InfoDF y diversos entes; 4,104 orientaciones y 158 seguimientos a diversos casos.	Directamente los ciudadanos que han solicitado los 16,288 servicios al Tel-InfoDF. Es un servicio destinado a toda la población de las distintas delgaciones del Distrito Federal, especialmente las que no tiene acceso a Internet.	100 por ciento sobre los 16, 288 servicios solicitados al Tel-InfoDF.

PAPR PRINCIPALES ACCIONES, PROGRAMAS PÚBLICOS O PROYECTOS REALIZADOS

UNIDAD RESPONSABLE:	32 A0 01 INSTITUTO DE ACCESO A LA INFORMACION PUBLICA DEL DISTRITO FEDERAL
PERÍODO:	ENERO - DICIEMBRE 2008

EJE DEL PROGRAMA GENERAL DE DESARROLLO 2007-2012	LÍNEA DE POLÍTICA	PROYECTOS, ACCIONES O PROGRAMAS[1]	MONTO	CARACTERÍSTICAS	POBLACIÓN BENEFICIADA	INDICADOR ASOCIADO E INTERPRETACIÓN
Eje 1. Reforma política: derechos plenos a la ciudad y sus habitantes	El Gobierno del Distrito Federal establecerá mecanismos claros de colaboración con el Instituto de Acceso a la Información Pública del Distrito Federal a fin de incorporar sus recomendaciones para mejorar nuestros indicadores de transparencia.	Desarrollo de cursos en línea	166,380	En el Aula Virtual de Aprendizaje, se impartieron cursos sobre: - la LTAIPDF 2005; - la LTAIPDF vigente a partir del 28 de mayo de 2008; - Ética Pública; - Administración de Documentos y Gestión de Archivos. - Introducción a la Administración Pública del Distrito Federal. Por otra parte, también estuvo disponible un tutorial sobre el manejo del Sistema Infomex mismo que se actualizó con las modificaciones de la nueva LTAIPDF.	Durante el año se registraron en el Aula Virtual un total de 15,037 personas en los diferentes cursos, de las cuales 12, 440 obtuvieron la acreditación correspondiente de acuerdo a lo siguiente: - 637 servidores públicos registrados en el curso de la LTAIPDF 2005 de los cuales 155 obtuvieron su acreditación; - 5,198 registrados en la nueva LTAIPDF, de los cuales 4,628 obtuvieron acreditación; - 6,183 registrados en Ética Pública de los cuales 5,676 lo conluyeron exitosamente; - 1,634 registrados en Administración y Gestión de Archivos de los cuales 1,155 lo acreditaron; - 996 registrados en Introducción a la Administración Pública del Distrito Federal, de los cuales 826 lo concluyeron; - 220 que utilizaron el Tutorial sobre el Sistema Infomex versión anterior; - 169 que han utilizado el Tutorial actualizado de Infomex.	Los cursos sobre la LTAIPDF, Ética Pública, y Administración de Documentos y Gestión de Archivos están en línea desde el año pasado. Para este año se pusieron a disposición de los servidores públicos y población en general, dos nuevos cursos: el de la nueva LTAIPDF y el de Introducción a la Administración Pública del Distrito Federal. Adicionalmente se actualizó el Tutorial de Infomex. El avance en esta meta fue del 100 por ciento.

PAPR PRINCIPALES ACCIONES, PROGRAMAS PÚBLICOS O PROYECTOS REALIZADOS

UNIDAD RESPONSABLE:	32 A0 01 INSTITUTO DE ACCESO A LA INFORMACION PUBLICA DEL DISTRITO FEDERAL
PERÍODO:	ENERO - DICIEMBRE 2008

EJE DEL PROGRAMA GENERAL DE DESARROLLO 2007-2012	LÍNEA DE POLÍTICA	PROYECTOS, ACCIONES O PROGRAMAS[1]	MONTO	CARACTERÍSTICAS	POBLACIÓN BENEFICIADA	INDICADOR ASOCIADO E INTERPRETACIÓN
Eje 1. Reforma política: derechos plenos a la ciudad y sus habitantes	El Gobierno del Distrito Federal establecerá mecanismos claros de colaboración con el Instituto de Acceso a la Información Pública del Distrito Federal a fin de incorporar sus recomendaciones para mejorar nuestros indicadores de transparencia.	Acciones presenciales de capacitación y de difusión de la cultura de la transparencia	146,102	Se llevaron a cabo 118 acciones de capacitación presencial en materia de transparencia y acceso a la información: - 3 diplomados sobre transparencia y acceso a la información; - 43 cursos sobre la LTAIPDF; - 3 cursos sobre Transparencia y Acceso a la Información, dirigidos a Profesores del IEMS y del IPN; - 3 talleres para instructores sobre la nueva LTAIPDF; - 4 talleres sobre Formación de Replicadores dirigidos a los Promotores Comunitarios del IEDF; - 10 cursos sobre Ética Pública; - 40 cursos sobre Infomex; - 5 conferencias de la Red de Transparencia y Acceso a la Información Pública del Distrito Federal (RETAIP); - 7 cursos sobre Datos Personales.	3,508 servidores públicos, representantes de organizaciones civiles e instituciones educativas que han tomado las acciones de capacitación en materia de transparencia y acceso a la información, distribuidos de la siguiente forma: - 127 en los diplomados sobre transparencia y acceso a la información pública del D.F.; - 1,555 en los cursos sobre la LTAIPDF; - 52 Profesores del IEMS y del IPN capacitados en el tema. - 51 en los talleres para instructores sobre la nueva LTAIPDF; - 146 Promotores comunitarios del IEDF, capacitados en el tema de la LTAIPDF - 283 en los cursos sobre Ética Pública; - 708 en los cursos sobre Infomex; - 351 en las conferencias de la Red de Transparencia y Acceso a la Información Pública del Distrito Federal (RETAIP). - 235 en los cursos de Datos Personales.	Avance del 149 por ciento con respecto a la meta anual de 79 acciones de capacitación.

PAPR PRINCIPALES ACCIONES, PROGRAMAS PÚBLICOS O PROYECTOS REALIZADOS

UNIDAD RESPONSABLE:	32 A0 01 INSTITUTO DE ACCESO A LA INFORMACION PUBLICA DEL DISTRITO FEDERAL
PERÍODO:	ENERO - DICIEMBRE 2008

EJE DEL PROGRAMA GENERAL DE DESARROLLO 2007-2012	LÍNEA DE POLÍTICA	PROYECTOS, ACCIONES O PROGRAMAS[1]	MONTO	CARACTERÍSTICAS	POBLACIÓN BENEFICIADA	INDICADOR ASOCIADO E INTERPRETACIÓN
				Acciones de Divulgación de la Cultura de Transparencia. Se imprimieron 5,000 Manuales de Autoformación sobre la Nueva LTAIPDF.	3,500 se enviaron a 108 entes obligados para los servidores públicos. Se han entregado también en distintos eventos y actividades del INFODF, así como a organizaciones de la Sociedad Civil.	Avance con respecto de la meta anual es 100 por ciento en el número de impresiones del Manual de la nueva LTAIPDF.
				Se imprimieron 1,000 Manuales de Autoformación sobre Ética Pública.	De la edición 2007 se distribuyeron en los 108 entes obligados para capacitación de sus servidores públicos. Se distribuyeron a los participantes en las acciones de capacitación y vinculación realizadas por el InfoDF.	Avance con respecto de la meta anual es 100 por ciento en el número de impresiones del Manual de Ética Pública.
				Se imprimieron 1,000 Manuales de Autoformación sobre Introducción a la Administración Pública del D.F.	Se distribuyeron en 108 entes obligados para capacitación de sus servidores públicos.	Avance con respecto de la meta anual es 100% en el número de impresiones del Manual de IAPDF.

PAPR PRINCIPALES ACCIONES, PROGRAMAS PÚBLICOS O PROYECTOS REALIZADOS

UNIDAD RESPONSABLE:	32 A0 01 INSTITUTO DE ACCESO A LA INFORMACION PUBLICA DEL DISTRITO FEDERAL
PERÍODO:	ENERO - DICIEMBRE 2008

EJE DEL PROGRAMA GENERAL DE DESARROLLO 2007-2012	LÍNEA DE POLÍTICA	PROYECTOS, ACCIONES O PROGRAMAS[1]	MONTO	CARACTERÍSTICAS	POBLACIÓN BENEFICIADA	INDICADOR[2] ASOCIADO E INTERPRETACIÓN
				Se imprimieron 30,000 ejemplares del Cuadernillo 01 "La transparencia: un asunto de dos" de la Colección de Educación Cívica.	Se han distribuido 10,360 en 108 entes obligados para su difusión a través de las ventanillas o áreas de Atención al Público. 10,000 se enviaron a los 40 Distritos Electorales para su distribución en las actividades de educación cívica y democrática que el IEDF lleva a cabo con la población en general. Se han entregado también en distintos eventos y actividades del INFODF, así como a organizaciones de la Sociedad Civil, estudiantes de educación media superior y superior.	Avance con respecto de la meta anual es 100 por ciento en el número de impresiones del cuadernillo 01 "La transparencia: un asunto de dos" de la Colección de Educación Cívica.
				Se imprimieron 10,000 ejemplares del Cuadernillo 02 "La defensa de tu derecho a saber: el recurso de revisión" de la Colección de Educación Cívica.	Se distribuyeron 6,240 ejemplares en 108 entes obligados para su difusión a través de las ventanillas o áreas de Atención al Público, así como en los distintos eventos y actividades del INFODF y en las organizaciones de la Sociedad Civil, así como con estudiantes de nivel superior.	Avance con respecto de la meta anual es 100 por ciento en el número de impresiones del cuadernillo "La defensa de tu derecho a saber: el recurso de revisión" de la Colección de Educación Cívica.

DEFINITIVO

PAPR PRINCIPALES ACCIONES, PROGRAMAS PÚBLICOS O PROYECTOS REALIZADOS

UNIDAD RESPONSABLE:	32 A0 01 INSTITUTO DE ACCESO A LA INFORMACION PUBLICA DEL DISTRITO FEDERAL
PERÍODO:	ENERO - DICIEMBRE 2008

EJE DEL PROGRAMA GENERAL DE DESARROLLO 2007-2012	LÍNEA DE POLÍTICA	PROYECTOS, ACCIONES O PROGRAMAS[1]	MONTO	CARACTERÍSTICAS	POBLACIÓN BENEFICIADA	INDICADOR ASOCIADO E INTERPRETACIÓN
				Se imprimieron 5,000 ejemplares del Cuadernillo 03 "Conoce tu gobierno: tú tienes derecho a saber" de la Colección de Educación Cívica.	Se distribuirán en los entes obligados para su difusión a través de las ventanillas o áreas de Atención al Público, así como en los distintos eventos y actividades del INFODF y en organizaciones de la Sociedad Civil.	Avance con respecto de la meta anual es 100 por ciento en el número de impresiones del Cuadernillo 03 "Conoce tu gobierno: tú tienes derecho a saber" de la Colección de Educación Cívica.

012

PAPR PRINCIPALES ACCIONES, PROGRAMAS PÚBLICOS O PROYECTOS REALIZADOS

UNIDAD RESPONSABLE:	32 A0 01 INSTITUTO DE ACCESO A LA INFORMACION PUBLICA DEL DISTRITO FEDERAL
PERÍODO:	ENERO - DICIEMBRE 2008

EJE DEL PROGRAMA GENERAL DE DESARROLLO 2007-2012	LÍNEA DE POLÍTICA	PROYECTOS, ACCIONES O PROGRAMAS[1]	MONTO	CARACTERÍSTICAS	POBLACIÓN BENEFICIADA	INDICADOR ASOCIADO E INTERPRETACIÓN
Eje 1. Reforma política: derechos plenos a la ciudad y sus habitantes	El Gobierno del Distrito Federal establecerá mecanismos claros de colaboración con el Instituto de Acceso a la Información Pública del Distrito Federal a fin de incorporar sus recomendaciones para mejorar nuestros indicadores de transparencia.	Jornadas de Promoción del Derecho de Acceso a la Información Pública y de la Transparencia Gubernamental (en las Delegaciones Políticas y en otros Entes Públicos del Distrito Federal).	530,881	Las Jornadas de Promoción del Derecho de Acceso a la Información Pública (DAIP) y de la Transparencia Gubernamental tienen el objetivo de promover el conocimiento, el ejercicio y la defensa del DAIP y de la Transparencia Gubernamental entre la población en general. Se realizan en estrecha colaboración con las Delegaciones Políticas y con otros Entes Públicos del Distrito Federal. Al cierre del 2008 se efectuaron 47 Jornadas Delegacionales se benefició con la entrega de material impreso a 29,330 personas. En la Delegación Coyoacán se efectuaron seis Jornadas; tres en Álvaro Obregón, así como en Cuajimalpa, Cuauhtémoc, Gustavo A. Madero, Iztacalco, La Magdalena Contreras, Tláhuac, Tlalpan, Venustiano Carranza y Xochimilco; y dos en Azcapotzalco, así como en Iztapalapa, Miguel Hidalgo y Milpa Alta.	Las 29,330 personas por parte de las Jornadas Delegacionales y 73,120 por parte de las Jornadas con Entes Públicos distintos a las Delegaciones, para un total de 102,450 personas que recibieron material impreso alusivo a la transparencia y al acceso a la información pública.	Con respecto a las Jornadas Delegacionales, la meta anual era de 16 Jornadas y se efectuaron 47, lo cual permitió rebasar la meta programada. Con respecto a las Jornadas con Entes Públicos distintos a las Delegaciones, la meta anual era de cinco Jornadas y se efectuaron 73, lo que permitió superar ampliamente la meta programada. Es importante destacar que el criterio del indicador cambió: en la anterior versión, una Jornada Delegacional equivalía a doce horas de trabajo en los espacios o eventos delegacionales; ahora, equivale a cada día que el InfoDF hizo presencia en los espacios o eventos delegacionales, independientemente del número de horas. Asimismo, se están sumando los números relativos a las Jornadas en y con Entes Públicos distintos a las Delegaciones, que no fueron incluidos en la anterior versión.

PAPR PRINCIPALES ACCIONES, PROGRAMAS PÚBLICOS O PROYECTOS REALIZADOS

UNIDAD RESPONSABLE:	32 A0 01 INSTITUTO DE ACCESO A LA INFORMACION PUBLICA DEL DISTRITO FEDERAL
PERÍODO:	ENERO - DICIEMBRE 2008

EJE DEL PROGRAMA GENERAL DE DESARROLLO 2007-2012	LÍNEA DE POLÍTICA	PROYECTOS, ACCIONES O PROGRAMAS[1]	MONTO	CARACTERÍSTICAS	POBLACIÓN BENEFICIADA	INDICADOR ASOCIADO E INTERPRETACIÓN
				Con Entes Públicos distintos a las Delegaciones se llevaron a cabo 73 Jornadas y benfició con la entrega de material impreso a 73,120 personas: 49 Jornadas con el STC-Metro, dos con la PROSOC, tres con la Jefatura de Gobierno, 16 con la Secretaría de Gobierno, una con la ALDF, una con la CDHDF y una más con Teatro & SIDA, A.C. (OSC apoyada económicamente por SEDESO).		

014

PAPR PRINCIPALES ACCIONES, PROGRAMAS PÚBLICOS O PROYECTOS REALIZADOS

UNIDAD RESPONSABLE:	32 A0 01 INSTITUTO DE ACCESO A LA INFORMACION PUBLICA DEL DISTRITO FEDERAL
PERÍODO:	ENERO - DICIEMBRE 2008

EJE DEL PROGRAMA GENERAL DE DESARROLLO 2007-2012	LÍNEA DE POLÍTICA	PROYECTOS, ACCIONES O PROGRAMAS[1]	MONTO	CARACTERÍSTICAS	POBLACIÓN BENEFICIADA	INDICADOR ASOCIADO E INTERPRETACIÓN
Eje 1. Reforma política: derechos plenos a la ciudad y sus habitantes	El Gobierno del Distrito Federal establecerá mecanismos claros de colaboración con el Instituto de Acceso a la Información Pública del Distrito Federal a fin de incorporar sus recomendaciones para mejorar nuestros indicadores de transparencia.	Centro de Atención Personalizada (CAP).	427,081	Por medio de la instalación y operación del Centro de Atención Personalizada (CAP), se promueve, de forma especializada y personalizada, el conocimiento, el ejercicio y la defensa del Derecho de Acceso a la Información Pública y la Transparencia Gubernamental entre la población general que asiste a centros y eventos de concentración masiva. A través de un total de 35 instalaciones del CAP se promovió el DAIP en los siguientes eventos: (1) la Feria Nacional de Empresas Sociales, FONAES (2,000 personas); (2) la XXX Marcha del Orgullo Lésbico, Gay, Bisexual, Transexual, Transgénero y Travesti de la Ciudad de México (4,000 personas); (3) la Feria "Presencia de Oaxaca" (Delegación Tlalpan, 750 personas); (4) la Feria "Regreso a Clases" (PROFECO y Delegación Iztapalapa, 700 personas); (5) el Taller Nacional "Las Tecnologías de la Información y el Aseguramiento de Datos Personales en el Sector Público Mexicano" (Nexos, IFAI e InfoDF, 450 personas); (6) el Foro "Jóvenes por la Transparencia y Acceso a la Información en México" (UAM-Xochimilco y Alianza Cívica, 1,500 personas);	Las 38,850 personas que recibieron material impreso y orientación en materia de DAIP y Transparencia Gubernamental en diversos eventos masivos y a través del CAP del InfoDF.	Se replanteó la meta anual, determinándose que ésta consistiría en nueve instalaciones del CAP. Al cierre del año se realizaron 14 instalaciones, lo que permitió superar la meta programada.

PAPR PRINCIPALES ACCIONES, PROGRAMAS PÚBLICOS O PROYECTOS REALIZADOS

UNIDAD RESPONSABLE:	32 A0 01 INSTITUTO DE ACCESO A LA INFORMACION PUBLICA DEL DISTRITO FEDERAL
PERÍODO:	ENERO - DICIEMBRE 2008

EJE DEL PROGRAMA GENERAL DE DESARROLLO 2007-2012	LÍNEA DE POLÍTICA	PROYECTOS, ACCIONES O PROGRAMAS[1]	MONTO	CARACTERÍSTICAS	POBLACIÓN BENEFICIADA	INDICADOR ASOCIADO E INTERPRETACIÓN
				(7) el evento del "Día del Vecino" (Movimiento Pro-Vecino y Delegación Benito Juárez, 1,600 personas); (8) el evento Experiencia América (JGDF en el Centro BANAMEX, 600 personas); (9) la Secretaría de Gobierno (15,000 personas); (10) "Jornadas del Empleo" en la Delegación Xochimilco (400 personas); (11) "La Metroferia de los Derechos Sociales" de la PROSOC (1,200 personas); (12) 7a Feria de los Derechos Humanos con la CDHDF (10,000 personas); (13) "Día de Acceso a la Información" con la UPN (250 personas); y (14) Día Mundial de Lucha contra el SIDA (400 personas). A través del CAP se benfició con la entrega de material impreso a 38,850 personas.		

1/ Se refiere a programas públicos.

016

ARMEG ACCIONES REALIZADAS EN MATERIA DE EQUIDAD DE GÉNERO

UNIDAD RESPONSABLE:	32 A0 01 INSTITUTO DE ACCESO A LA INFORMACION PUBLICA DEL DISTRITO FEDERAL
PERÍODO:	ENERO - DICIEMBRE 2008

PROYECTOS, ACCIONES O PROGRAMAS 1/	PR	PRESUPUESTO (Pesos con dos decimales)			CARACTERÍSTICAS	INDICADOR ASOCIADO E INTERPRETACIÓN
		ORIGINAL	MODIFICADO	EJERCIDO		
(3)	(4)	(5)	(6)	(7)	(8)	(9)
						Indicador: Valor al Inicio del Período: Valor al concluir el Período: Interpretación:

NO APLICA

1/ Se refiere a programas públicos.

ADyS AYUDAS, DONATIVOS Y SUBSIDIOS

UNIDAD RESPONSABLE:	32 A0 01 INSTITUTO DE ACCESO A LA INFORMACION PUBLICA DEL DISTRITO FEDERAL
PERÍODO:	ENERO - DICIEMBRE 2008

AYUDAS, DONATIVOS Y SUBSIDIOS	BENEFICIARIO		MONTO	CARACTERÍSTICAS
	TIPO[1/]	TOTAL		
BECAS	PERSONA	14	226,747.00	Asignaciones destinadas para cubrir el pago de retribuciones y compensaciones a estudiantes de diversas carreras o especialidades técnicas que prestan su servicio social en el Instituto.

1/ Tipo de Beneficiarios seran personas, grupos, asociaciones o empresas.

PROSAP PROGRAMAS QUE OTORGAN SUBSIDIOS Y APOYOS A LA POBLACIÓN

UNIDAD RESPONSABLE:	32 A0 01 INSTITUTO DE ACCESO A LA INFORMACION PUBLICA DEL DISTRITO FEDERAL
PERÍODO:	ENERO - DICIEMBRE 2008

DENOMINACIÓN DEL PROGRAMA 1/	DELEGACIÓN	COLONIA	POBLACIÓN OBJETIVO	PRESUPUESTO (Pesos con dos decimales)		
				ORIGINAL	MODIFICADO	EJERCIDO
(3)	(4)	(4)	(5)	(6)	(7)	(8)
NO APLICA						

1/ Se refiere a programas públicos que cuentan con reglas de operación publicadas en la Gaceta Oficial del Distrito Federal.

FPC FONDO DE PROTECCCIÓN CIVIL

UNIDAD RESPONSABLE:	32 A0 01 INSTITUTO DE ACCESO A LA INFORMACION PUBLICA DEL DISTRITO FEDERAL
PERÍODO:	ENERO - DICIEMBRE 2008

RUBROS DE GASTO	PRESUPUESTO (Pesos con dos decimales)			DESCRIPCIÓN DE LOS RUBROS DE GASTO
	ORIGINAL	MODIFICADO	EJERCIDO	
(3)	(4)	(5)	(6)	(7)

NO APLICA

020

FIDCO-1 FIDEICOMISOS CONSTITUIDOS

UNIDAD RESPONSABLE:	32 A0 01 INSTITUTO DE ACCESO A LA INFORMACION PUBLICA DEL DISTRITO FEDERAL
PERÍODO:	ENERO - DICIEMBRE 2008

DENOMINACIÓN DEL FIDEICOMISO	FECHA DE SU CONSTITUCIÓN	FIDEICOMITENTE	FIDEICOMISARIO	FIDUCIARIO	OBJETO DE SU CONSTITUCIÓN	MODIFICACIONES AL OBJETO DE SU CONSTITUCIÓN	OBJETIVO ACTUAL	DISPONIBILIDAD DE RECURSOS AL FINALIZAR EL TRIMESTRE ANTERIOR (1)	DISPONIBILIDAD DE RECURSOS AL FINALIZAR EL TRIMESTRE DE REFERENCIA (2)	VARIACIÓN DE LA DISPONIBILIDAD 2-1 = (3)	ESTADO FINANCIERO		
											ACTIVO	PASIVO	CAPITAL
(3)	(4)	(5)	(6)	(7)	(8)	(9)	(10)	(11)	(12)	(13)	(14)	(15)	(16)

NO APLICA

FIDCO-II FIDEICOMISOS CONSTITUIDOS

UNIDAD RESPONSABLE:	32 A0 01 INSTITUTO DE ACCESO A LA INFORMACION PUBLICA DEL DISTRITO FEDERAL
PERÍODO:	ENERO - DICIEMBRE 2008

DENOMINACIÓN DEL FIDEICOMISO	TIPO DE GASTO GCI	DESTINO DEL GASTO	MONTO EJERCIDO
(3)	(4)	(5)	(6)
			TOTAL
	C		
	I		

NO APLICA

CC CONVENIOS DE COORDINACIÓN

UNIDAD RESPONSABLE: 32 A0 01 INSTITUTO DE ACCESO A LA INFORMACION PUBLICA DEL DISTRITO FEDERAL

PERÍODO: ENERO - DICIEMBRE 2008

NOMBRE	OBJETIVO	VIGENCIA	MONTO	CARACTERÍSTICAS	RESULTADOS
(3)	(4)	(5)	(6)	(7)	(8)

NO APLICA

AO ACTIVIDADES INSTITUCIONALES QUE REGISTRARON ANTICIPO DE OBRA

UNIDAD RESPONSABLE: 32 A0 01 INSTITUTO DE ACCESO A LA INFORMACION PUBLICA DEL DISTRITO FEDERAL

PERÍODO: ENERO - DICIEMBRE 2008

PR	PE	AI	DENOMINACIÓN	MONTO DEL ANTICIPO (Pesos con dos decimales)	AMORTIZACIÓN DE ANTICIPOS	DESCRIPCIÓN
(3)			(3)	(4)	(5)	(6)
	(3)					
		(3)				

NO APLICA

DEFINITIVO

EVPP-I EVALUACIÓN PROGRAMÁTICO-PRESUPUESTAL DE ACTIVIDADES INSTITUCIONALES

UNIDAD RESPONSABLE: 32 A0 01 INSTITUTO DE ACCESO A LA INFORMACION PUBLICA DEL DISTRITO FEDERAL

PERÍODO: ENERO - DICIEMBRE 2008

PR	PE	AI	DENOMINACIÓN	UNIDAD DE MEDIDA	RESULTADOS										
					FÍSICO		ICMPP (%) 2/1=(3)	PRESUPUESTAL (Pesos con dos decimales)					IEGPP (%) (5+6-7+8)/4 (9)	IARCM (%) 3/9
					MODIFICADO (1)	ALCANZADO (2)		MODIFICADO (4)	EJERCIDO (5)	PASIVO CIRCULANTE	ANTICIPOS (7)	AMORTIZACIÓN DE ANTICIPOS (8)		
04			GESTION GUBERNAMENTAL											
	00		ACCIONES DE PROGRAMA											
		04	TRANSFERENCIAS A ÓRGANOS AUTÓNOMOS	A/P	1	1	100%	87,404,972.07	87,404,972.07	0.00	0.00	0.00	1.00	100%

DEFINITIVO

EVPP-II EXPLICACIÓN A LAS VARIACIONES DE LA EVALUACIÓN PROGRAMÁTICO-PRESUPUESTAL DE ACTIVIDADES INSTITUCIONALES

UNIDAD RESPONSABLE: 32 A0 01 INSTITUTO DE ACCESO A LA INFORMACION PUBLICA DEL DISTRITO FEDERAL

PERÍODO: ENERO - DICIEMBRE 2008

PR	PE	AI	DENOMINACIÓN	CAUSAS DE LAS DESVIACIONES
(3)	(3)	(3)	(3)	(4)

NO APLICA

PIME PROGRAMA INTEGRAL DE MANTENIMIENTO DE ESCUELAS

UNIDAD RESPONSABLE:	32 A0 01 INSTITUTO DE ACCESO A LA INFORMACION PUBLICA DEL DISTRITO FEDERAL
PERÍODO:	ENERO - DICIEMBRE 2008

NOMBRE DE LA ESCUELA	AVANCE DE LA OBRA (%)	PRESUPUESTO (Pesos con dos decimales)					AVANCE % 4/1=(5)	DESCRIPCIÓN DE LAS OBRAS
		ORIGINAL	MODIFICADO (1)	EJERCIDO (2)	PASIVO CIRCULANTE (3)	DEVENGADO 2+3=(4)		
(3)	(4)	(5)	(6)	(7)	(8)	(9)	(10)	(11)

NO APLICA

IAIE INDICADORES ASOCIADOS A LAS ACTIVIDADES INSTITUCIONALES ESTRATÉGICAS

UNIDAD RESPONSABLE:	32 A0 01 INSTITUTO DE ACCESO A LA INFORMACION PUBLICA DEL DISTRITO FEDEAL
PERÍODO:	ENERO - DICIEMBRE 2008

PROGRAMA GENERAL DE DESARROLLO DEL D.F. 2007-2012
LÍNEAS DE POLÍTICA

Descripción: (3) **El Gobierno del Distrito Federal establecerá mecanismos claros de colaboración con el Instituto de Acceso a la Información Pública del Distrito Federal a fin de incorporar sus recomendaciones para mejorar nuestros indicadores de transparencia.**

	PG/PE/AI	Denominación
Actividad Institucional Estratégica:	(4) **32 A0 01**	(5) **Realizar un estudio sobre métrica de la transparencia, en el Distrito Federal.** **NOTA: Por acuedo de la COMAIP, el estudio a nivel nacional se realizará en el año 2009, por lo que sólo se reportan los avances para el estudio para el Distrito Federal.**
Misión	(6) **Garantizar el derecho de acceso a la información pública e impulsar la transparencia y la rendición de cuentas en el DF, en beneficio de la sociedad.**	
Fin	(7) **Realizar un estudio sobre métrica de la transparencia para el Distrito Federal.**	
Propósito	(8) **Conocer el estado que guarda el acceso a la transparencia y la rendición de cuentas en el Distrito Federal.**	
Componente	(9) **Bajo la coordinación del área de Evaluación y Estudios, realizar un ejercicio de métrica de la transparencia para el Distrito Federal que comprenda la evaluación de la calidad en las páginas, calidad del servicio en OIP´s y las respuestas a las solicitudes de información a través de usuarios simulados.**	
Nombre del Indicador	(10) **Avance porcentual sobre la meta programada**	
Tipo	(11) **Interno**	
Objetivo de Medición	(12) **Conocer el grado de avance, de forma trimestral, sobre la meta anual**	
Fórmula de Cálculo	(13) **(Meta alcanzada trimestralmente / Meta programada anual) * 100**	
Desagregación Geográfica	(14) **Distrito Federal**	
Meta Anual	(15) **Un estudio**	
Interpretación del Resultado	(16) **El estudio comprendió los siguientes aspectos: a) Se generó el protocolo para el estudio "Métrica de la Transparencia y Acceso a la Información Pública en el DF, 2008". b) Se diseño y se llevó a cabo el levantamiento de un estudio de campo, con una metodología conocida como "usuario simulado" para ello se generó una batería de preguntas, así como la asignación de medios de ingreso para cada tipo de pregunta por Ente Público. d) La empresa contratada entregó los expedientes con las solicitudes de información formuladas a los Sujetos Obligados, así como las respuestas a cada pregunta. e) También se generaron los informes del caso que se presentarán al Pleno del INFODF.**	
Frecuencia de Medición	(17) **Trimestral**	

DEFINITIVO

IAIE INDICADORES ASOCIADOS A LAS ACTIVIDADES INSTITUCIONALES ESTRATÉGICAS

UNIDAD RESPONSABLE:	32 A0 01 INSTITUTO DE ACCESO A LA INFORMACION PUBLICA DEL DISTRITO FEDEAL
PERÍODO:	ENERO - DICIEMBRE 2008

PROGRAMA GENERAL DE DESARROLLO DEL D.F. 2007-2012
LÍNEAS DE POLÍTICA

Descripción: (3) **El Gobierno del Distrito Federal establecerá mecanismos claros de colaboración con el Instituto de Acceso a la Información Pública del Distrito Federal a fin de incorporar sus recomendaciones para mejorar nuestros indicadores de transparencia.**

	PG/PE/AI	Denominación
Actividad Institucional Estratégica:	(4) **32 A0 01**	(5) **Realizar un estudio sobre métrica de la transparencia, en el Distrito Federal.** **NOTA: Por acuedo de la COMAIP, el estudio a nivel nacional se realizará en el año 2009, por lo que sólo se reportan los avances para el estudio para el Distrito Federal.**

Fuente	(18) **Datos elaborados por el InfoDF**
Valor del Indicador al Cierre de 2007	(19) **En el 2007 no se realizó el estudio de la métrica para el Distrito Federal.**
Valor del Indicador al Concluir el Periodo de Análisis en 2008	(20) 100 por ciento de avance sobre la meta programada.
Características de los Valores del Indicador	(21) Los avances se reportaron cuatrimestralmente. El proyecto se ejecutó durante la segunda mitad de 2008.

IAIE INDICADORES ASOCIADOS A LAS ACTIVIDADES INSTITUCIONALES ESTRATÉGICAS

UNIDAD RESPONSABLE:	32 A0 01 INSTITUTO DE ACCESO A LA INFORMACION PUBLICA DEL DISTRITO FEDEAL
PERÍODO:	ENERO - DICIEMBRE 2008

PROGRAMA GENERAL DE DESARROLLO DEL D.F. 2007-2012
LÍNEAS DE POLÍTICA

Descripción: (3) **El Gobierno del Distrito Federal establecerá mecanismos claros de colaboración con el Instituto de Acceso a la Información Pública del Distrito Federal a fin de incorporar sus recomendaciones para mejorar nuestros indicadores de transparencia.**

	PG/PE/AI	Denominación
Actividad Institucional Estratégica:	(4) **32 A0 01**	(5) **Otorgar Reconocimientos a las Mejores Prácticas de Transparencia** **Reconocimiento a Innovaciones en Materia de Transparencia de los Entes Públicos del Distrito Federal, 2008**
Misión	(6) **Garantizar el derecho de acceso a la información pública e impulsar la transparencia y la rendición de cuentas en el DF, en beneficio de la sociedad.**	
Fin	(7) **Contribuir a mejorar el ejercicio del derecho de acceso a la información pública y la rendición de cuentas.**	
Propósito	(8) **Identificar y reproducir las mejores prácticas de transparencia que por su calidad, eficiencia, eficacia y/o nivel de innovación contribuyen a mejorar el ejercicio del derecho de acceso a la información pública y la rendición de cuentas.**	
Componente	(9) **Evaluar el adecuado cumplimiento de las obligaciones, previstas por la Ley, por parte de los Entes Públicos**	
Nombre del Indicador	(10) **Avance porcentual sobre la meta programada**	
Tipo	(11) **Interno**	
Objetivo de Medición	(12) **Conocer el grado de avance, de forma trimestral, sobre la meta anual**	
Fórmula de Cálculo	(13) **(Meta alcanzada trimestralmente / Meta programada anual) * 100**	
Desagregación Geográfica	(14) **Distrito Federal**	
Meta Anual	(15) **Otorgar reconocimentos a los Entes Públicos que propongan las mejores prácticas de transparencia.**	

IAIE INDICADORES ASOCIADOS A LAS ACTIVIDADES INSTITUCIONALES ESTRATÉGICAS

UNIDAD RESPONSABLE:	32 A0 01 INSTITUTO DE ACCESO A LA INFORMACION PUBLICA DEL DISTRITO FEDEAL
PERÍODO:	ENERO - DICIEMBRE 2008

PROGRAMA GENERAL DE DESARROLLO DEL D.F. 2007-2012
LÍNEAS DE POLÍTICA

Descripción: (3) **El Gobierno del Distrito Federal establecerá mecanismos claros de colaboración con el Instituto de Acceso a la Información Pública del Distrito Federal a fin de incorporar sus recomendaciones para mejorar nuestros indicadores de transparencia.**

Actividad Institucional Estratégica:	**PG/PE/AI**	**Denominación**
	(4) **32 A0 01**	(5) **Otorgar Reconocimientos a las Mejores Prácticas de Transparencia Reconocimiento a Innovaciones en Materia de Transparencia de los Entes Públicos del Distrito Federal, 2008**

Interpretación del Resultado	(16) **A) Para los Reconocimientos a la Mejores Prácticas de Transparencia se efectuaron las siguientes acciones: a) fue aplicada la primera evaluación de Portales de internet de los sujetos obligados por la LTAIPDF ; b) se procesaron los resultados de los cuatro trimestres de los sujetos obligados sobre el ejercicio al derecho de acceso a la información pública; c) se dio seguimiento a la instalación y operación de los Comités de Transparencia de los Entes Públicos obligados por la LTAIPDF. Con estas acciones se cubrió el 100 por ciento del total del proyecto.** **B) Reconocimiento a Innovaciones en Materia de Transparencia de los Entes Públicos. En este proyecto se realizó los siguiente: a) se generaron los Lineamientos Operativos y su correspondiente convocatoria, los cuales fueron aprobados por el Pleno del Instituto; b) fue subida al portal del InfoDF los lineamientos y convocatoria para difundir su contenido; c) se imprimieron y distribuyeron a los Entes Públicos obligados por la LTAIPDF posters y trípticos para la difusión del reconocimiento a innovaciones en materia de transparencia y se amplió el plazo para el registro de participantes a fin de facilitar la participación de servidores y entes públicos; d) se distribuyeron a los evaluadores los 16 trabajos que cumplieron con los requisitos dispuestos por los Lineamientos de este concurso, así como cédulas de evaluación para cada tipo de trabajo. El trabajo anterior constituye el 95 por ciento de avance dentro de este proyecto.La Comisión Evaluadora sesionará en el mes de enero para dictaminar a los ganadores, con lo cual se efectuará la ceremonia de premiación.**
Frecuencia de Medición	(17) **Trimestral**
Fuente	(18) **Datos elaborados por el InfoDF**
Valor del Indicador al Cierre de 2007	(19) **100 por ciento cumplimiento**
Valor del Indicador al Concluir el Periodo de Análisis en 2008	(20) 100 por ciento de avance para el Reconocimiento a las Mejores Prácticas; 95 por ciento de avance para el Reconocimiento a Innovaciones.
Características de los Valores del Indicador	(21) **Las actividades correspondientes al "Reconocimeinto a las Mejores Prácticas de Transparencia" se cumplieron al 100 por ciento. Por cuanto al evento "Reconocimiento a Innovaciones en Materia de Transparencia de los Entes Públicos", mediante el Acuerdo 542/SO/16-12/2008, el Pleno del INFODF determinó publicar los resultados de este evento en el mes de enero de 2009, por lo que será hasta ese mes en que concluya en definitiva el certamen en comento.**

IAIE INDICADORES ASOCIADOS A LAS ACTIVIDADES INSTITUCIONALES ESTRATÉGICAS

UNIDAD RESPONSABLE:	32 A0 01 INSTITUTO DE ACCESO A LA INFORMACION PUBLICA DEL DISTRITO FEDEAL
PERÍODO:	ENERO - DICIEMBRE 2008

PROGRAMA GENERAL DE DESARROLLO DEL D.F. 2007-2012
LÍNEAS DE POLÍTICA

Descripción: (3) **El Gobierno del Distrito Federal establecerá mecanismos claros de colaboración con el Instituto de Acceso a la Información Pública del Distrito Federal a fin de incorporar sus recomendaciones para mejorar nuestros indicadores de transparencia.**

Actividad Institucional Estratégica:	PG/PE/AI	Denominación
	(4) **32 A0 01**	(5) **Implementar materias y contenidos sobre transparencia en los niveles educativo básico, medio superior y superior.**
Misión	(6) **Garantizar el derecho de acceso a la información pública e impulsar la transparencia y la rendición de cuentas en el DF, en beneficio de la sociedad.**	
Fin	(7) **Integrar en cursos regulares de educación básica, media superior y superior, contenidos educativos relativos a la transparencia y la**	
Propósito	(8) **Que los estudiantes del Distrito Federal conozcan, comprendan y apliquen los conceptos de transparencia, rendición de cuentas e información pública.**	
Componente	(9) **Buscar los mecanismos que garanticen la inclusión de contenidos educativos y programas en la formación de estudiantes en los diversos niveles educativos en diferentes instituciones educativas.**	
Nombre del Indicador	(10) **Avance porcentual sobre la meta programada**	
Tipo	(11) **Interno**	
Objetivo de Medición	(12) **Conocer el grado de avance, de forma trimestral, sobre la meta anual**	
Fórmula de Cálculo	(13) **(Meta alcanzada trimestralmente / Meta programada anual) * 100**	
Desagregación Geográfica	(14) **Distrito Federal**	
Meta Anual	(15) **Incluir contenidos educativos sobre transparencia, rendición de cuentas e información pública en los programas de estudio a nivel básico, medio superior y superior**	

IAIE INDICADORES ASOCIADOS A LAS ACTIVIDADES INSTITUCIONALES ESTRATÉGICAS

UNIDAD RESPONSABLE:	32 A0 01 INSTITUTO DE ACCESO A LA INFORMACION PUBLICA DEL DISTRITO FEDEAL
PERÍODO:	ENERO - DICIEMBRE 2008

PROGRAMA GENERAL DE DESARROLLO DEL D.F. 2007-2012
LÍNEAS DE POLÍTICA

Descripción: (3) **El Gobierno del Distrito Federal establecerá mecanismos claros de colaboración con el Instituto de Acceso a la Información Pública del Distrito Federal a fin de incorporar sus recomendaciones para mejorar nuestros indicadores de transparencia.**

Actividad Institucional Estratégica:	PG/PE/AI	Denominación
	(4) **32 A0 01**	(5) **Implementar materias y contenidos sobre transparencia en los niveles educativo básico, medio superior y superior.**

Interpretación del Resultado	(16) **En el periodo se desarrollaron dos pruebas piloto, a nivel primaria participaron 30 escuelas y a nivel secundaria 29 escuelas más. La aplicación de dicha prueba aportó información para el rediseño de los materiales y validación de los contenidos.** **Se imprimieron 18,000 cuadernillos "Tú y la Transparencia" para nivel primaria y 10,000 CD´s "Súmate a la Transparencia" para nivel secundaria. Estos materiales se distribuyen principalmente a través de la SEP.** **Con instituciones de educación media superior (CCH, CECyT, IEMS DF) y superior (UNAM: Escuela Nacional de Trabajo Social y facultades de Economía, Contaduría y Administración, Ciencias Políticas y Sociales, Derecho, así como con la UACM), se concertó la inclusión del tema en los planes de estudio respectivos.** **Específicamente en el nivel medio superior, se realizó el plan de clase "Introducción al Derecho de Acceso a la Información Pública" y se realizaron tres cursos de 12 horas cada uno, con la participación de 52 docentes de 14 planteles de bachillerato del IEMS DF y 15 planteles del IPN con el fin de que los profesores formados impartan pláticas o conferencias sobre el tema a sus alumnos.** **En lo que respecta a la educación superior, se concertó la incorporación del tema en 4 facultades y una Escuela de la UNAM -ya arriba mencionadas-, así con la coordinación del Colegio de Humanidades y Ciencias Sociales de la UACM, mediante la inclusión de las cátedras "Economía Política de la Transparencia", "Aspectos Jurídicos del Derecho de Acceso a la Información Pública" y "Democracia Transparencia y Sociedad Civil", en asignaturas optativas y/o en las asignaturas obligatorias afines para su incorporación en los planes de estudio.** **Adicionalmente el Instituto impartió la conferencia "La Transparencia y el Acceso a la Información Pública" a los estudiantes de la facultad de derecho de la UNAM con la asistencia de 162 participantes.**
Frecuencia de Medición	(17) **Trimestral**
Fuente	(18) **Datos elaborados por el InfoDF.**
Valor del Indicador al Cierre de 2007	(19) **No estaba programada en el año 2007.**
Valor del Indicador al Concluir el Periodo de Análisis en 2008	(20) **100% por ciento de avance, de acuerdo con los objetivos de diseñar y presentar contenidos educativos sobre transparencia a las autoridades competentes en los diferentes niveles e instituciones educativas.**
Características de los Valores del Indicador	(21) **Esta actividad institucional tuvo actividades durante todo el ejercicio de 2008.**

IAIE INDICADORES ASOCIADOS A LAS ACTIVIDADES INSTITUCIONALES ESTRATÉGICAS

UNIDAD RESPONSABLE:	32 A0 01 INSTITUTO DE ACCESO A LA INFORMACION PUBLICA DEL DISTRITO FEDEAL
PERÍODO:	ENERO - DICIEMBRE 2008

PROGRAMA GENERAL DE DESARROLLO DEL D.F. 2007-2012
LÍNEAS DE POLÍTICA

Descripción: (3) **El Gobierno del Distrito Federal establecerá mecanismos claros de colaboración con el Instituto de Acceso a la Información Pública del Distrito Federal a fin de incorporar sus recomendaciones para mejorar nuestros indicadores de transparencia.**

Actividad Institucional Estratégica:	PG/PE/AI	Denominación
	(4) **32 A0 01**	(5) **Campaña de Difusión 2008**
Misión	(6) **Garantizar el derecho de acceso a la información pública e impulsar la transparencia y la rendición de cuentas en el DF, en beneficio de la sociedad.**	
Fin	(7) **Realizar la campaña de Difusión 2008.**	
Propósito	(8) **Constituye la acción de difusión más importante para mejorar el posicionamiento del InfoDF entre la población del Distrito Federal, por medio de una serie de proyectos y procedimientos encaminados a lograr difusión en medio masivos (radio, televisión) y alternativos (dovelas, impresos, transporte, etc.).**	
Componente	(9) **Lograr la difusión del InfoDF en medios masivos y alternativos de comunicación.**	
Nombre del Indicador	(10) **Avance porcentual sobre la meta programada**	
Tipo	(11) **Interno**	
Objetivo de Medición	(12) **Conocer el grado de avance, de forma trimestral, sobre la meta anual**	
Fórmula de Cálculo	(13) **(Meta alcanzada trimestralmente / Meta programada anual) * 100**	
Desagregación Geográfica	(14) **Distrito Federal**	
Meta Anual	(15) **Posicionar al InfoDF como una institución reconocida en el Distrito Federal.**	
Interpretación del Resultado	(16) **Con el propósito de difundir el derecho de acceso a la información pública entre la población del Distrito Federal, el Instituto de Acceso a la Información Pública del Distrito Federal (InfoDF), instrumentó el Proyecto Estratégico denominado: "Campaña de Difusión 2008". A través de esta acción se logró impactar a la población del Distrito Federal en general, especialmente a aquellos sectores de zonas marginadas, de bajos ingresos y escasos niveles educativos. Lo anterior, debido a la implementación de una estrategia de medios que combinó la presencia en medios masivos como la radio, medios alternativos, Internet, y los impresos en medios de transporte urbano.** **Al cierre del cuarto trimestre de actividades, se concluyó cada una de las acciones de difusión previstas para 2008. Se colocaron dovelas en vagones de las líneas 1, 2 y 3 del Sistema de Transporte Colectivo Metro. Se transmitieron *spots* de radio en la Ke-Buena y el noticiario Enfoque. Asimismo, se colocaron anuncios en autobuses de la Red de Transporte de Pasajeros (RTP), se contrató el servicio de colocación de dos anuncios denominados *half banner* en el portal de Internet de "El Universal en Línea". Por último, se realizó publicidad integral en 28 autobuses (forrados de publicidad) que transitan en las principales avenidas del Distrito Federal. Todo lo anterior, de agosto a diciembre de 2008.**	
Frecuencia de Medición	(17) **Trimestral**	

DEFINITIVO

IAIE INDICADORES ASOCIADOS A LAS ACTIVIDADES INSTITUCIONALES ESTRATÉGICAS

UNIDAD RESPONSABLE:	32 A0 01 INSTITUTO DE ACCESO A LA INFORMACION PUBLICA DEL DISTRITO FEDEAL
PERÍODO:	ENERO - DICIEMBRE 2008

PROGRAMA GENERAL DE DESARROLLO DEL D.F. 2007-2012
LÍNEAS DE POLÍTICA

Descripción: (3) **El Gobierno del Distrito Federal establecerá mecanismos claros de colaboración con el Instituto de Acceso a la Información Pública del Distrito Federal a fin de incorporar sus recomendaciones para mejorar nuestros indicadores de transparencia.**

Actividad Institucional Estratégica:	**PG/PE/AI**	**Denominación**
	(4) **32 A0 01**	(5) **Campaña de Difusión 2008**
Fuente	(18) **Datos elaborados por el InfoDF.**	
Valor del Indicador al Cierre de 2007	(19) **100 por ciento**	
Valor del Indicador al Concluir el Periodo de Análisis en 2008	(20) **100 por ciento de avance.**	
Características de los Valores del Indicador	(21) **Durante el tercero y cuarto trimestre de 2008, se llevó a cabo la campaña de difusión a través de las siguientes acciones:** **1.- Se colocaron 545 dovelas en vagones de las líneas 1, 2 y 3 del Sistema de Transporte Colectivo Metro. (*18 de agosto al 17 de diciembre de 2008*).** **2.- Se transmitieron spots de radio de 20" en la Ke-Buena (222 spots). (*10 de septiembre al 28 de noviembre de 2008*). En Enfoque (136 spots). (*Octubre y noviembre de 2008*).** **3.- Se colocaron 1,000 dovelas en autobuses de la Red de Transporte de Pasajeros (RTP). (*Octubre, noviembre, diciembre de 2008 a enero de 2009*).** **4.- Se contrató el servicio de colocación de dos anuncios denominados half banner en el portal de Internet de "El Universal en Línea". (*14 de octubre al 15 de diciembre*).** **5.- Se realizó publicidad integral en 28 autobuses que transitan en las principales avenidas del Distrito Federal. (*2° quincena de Noviembre-Diciembre de 2008*).**	

IAIE INDICADORES ASOCIADOS A LAS ACTIVIDADES INSTITUCIONALES ESTRATÉGICAS

UNIDAD RESPONSABLE:	32 A0 01 INSTITUTO DE ACCESO A LA INFORMACION PUBLICA DEL DISTRITO FEDEAL
PERÍODO:	ENERO - DICIEMBRE 2008

PROGRAMA GENERAL DE DESARROLLO DEL D.F. 2007-2012
LÍNEAS DE POLÍTICA

Descripción: (3) **El Gobierno del Distrito Federal establecerá mecanismos claros de colaboración con el Instituto de Acceso a la Información Pública del Distrito Federal a fin de incorporar sus recomendaciones para mejorar nuestros indicadores de transparencia.**

Actividad Institucional Estratégica:	**PG/PE/AI**	**Denominación**
	(4) **32 A0 01**	(5) **Seminario Internacional 2008**
Misión	(6) **Garantizar el derecho de acceso a la información pública e impulsar la transparencia y la rendición de cuentas en el DF, en beneficio de la sociedad.**	
Fin	(7) **Llevar cabo un segundo Seminario Internacional sobre transparencia y rendiicón de cuentas.**	
Propósito	(8) **Intercambiar estudios, ideas y experiencias en temáticas relacionadas con el acceso a la información pública y la protección de datos personales, con la participación de reconocidos especialistas a nivel internacional y nacional**	
Componente	(9) **Contar con la participación de reconocidos especialitas a nivel nacional e internacional en temas de transparencia y rendición de cuentas.**	
Nombre del Indicador	(10) **Avance porcentual sobre la meta programada**	
Tipo	(11) **Interno**	
Objetivo de Medición	(12) **Conocer el grado de avance, de forma trimestral, sobre la meta anual**	
Fórmula de Cálculo	(13) **(Meta alcanzada trimestralmente / Meta programada anual) * 100**	
Desagregación Geográfica	(14) **Distrito Federal**	
Meta Anual	(15) **Realizar el Segundo Seminario Internacional sobre transparencia y rendición de cuentas.**	
Interpretación del Resultado	**El 2° Seminario Internacional Acceso a la Información y Protección de Datos Personales se llevó a cabo los días 13 y 14 de noviembre de 2008. A través del 2° Seminario Internacional, el INFODF fomentó la discusión desde las más diversas perspectivas y experiencias a nivel mundial, de los temas relativos al ejercicio de los derechos fundamentales de acceso a la información pública y de protección de datos personales. El objetivo fue conocer los diversos marcos normativos y puntos de vista, ponderarlos en relación a su impacto en las políticas públicas, principalmente en aquellas que inciden en el desarrollo y bienestar social y, de esta manera, dotar a la ciudadanía de mecanismos para el ejercicio legítimo de su derecho a la privacidad y al adecuado tratamiento y protección de sus datos personales, por parte de las autoridades. Se considera que el 2°Seminario permitirá tener a los participantes un mayor conocimiento de los temas en él tratados, y por tanto contribuirá a que los servidores públicos del INFODF tengan mayores elementos de juicio para el desempeño de sus labores.** **Se tuvo la participación de 26 ponentes internacionales y 9 nacionales, así como una asistencia de 1,100 personas.**	
Frecuencia de Medición	(17) **Trimestral**	
Fuente	(18) **Datos elaborados por el InfoDF.**	

IAIE INDICADORES ASOCIADOS A LAS ACTIVIDADES INSTITUCIONALES ESTRATÉGICAS

UNIDAD RESPONSABLE:	32 A0 01 INSTITUTO DE ACCESO A LA INFORMACION PUBLICA DEL DISTRITO FEDEAL
PERÍODO:	ENERO - DICIEMBRE 2008

PROGRAMA GENERAL DE DESARROLLO DEL D.F. 2007-2012
LÍNEAS DE POLÍTICA

Descripción: (3) **El Gobierno del Distrito Federal establecerá mecanismos claros de colaboración con el Instituto de Acceso a la Información Pública del Distrito Federal a fin de incorporar sus recomendaciones para mejorar nuestros indicadores de transparencia.**

Actividad Institucional Estratégica:	PG/PE/AI	Denominación
	(4) **32 A0 01**	(5) **Seminario Internacional 2008**
Valor del Indicador al Cierre de 2007	(19) **100 por ciento**	
Valor del Indicador al Concluir el Periodo de Análisis en 2008	(20) **Se alcanzó la meta de 100 por ciento**	
Características de los Valores del Indicador	(21) **El seminario se efectuó los días 13 y 14 de noviembre de 2008**	

DEFINITIVO

IAIE INDICADORES ASOCIADOS A LAS ACTIVIDADES INSTITUCIONALES ESTRATÉGICAS

UNIDAD RESPONSABLE:	32 A0 01 INSTITUTO DE ACCESO A LA INFORMACION PUBLICA DEL DISTRITO FEDEAL
PERÍODO:	ENERO - DICIEMBRE 2008

PROGRAMA GENERAL DE DESARROLLO DEL D.F. 2007-2012
LÍNEAS DE POLÍTICA

Descripción: (3) **El Gobierno del Distrito Federal establecerá mecanismos claros de colaboración con el Instituto de Acceso a la Información Pública del Distrito Federal a fin de incorporar sus recomendaciones para mejorar nuestros indicadores de transparencia.**

Actividad Institucional Estratégica:	PG/PE/AI	Denominación
	(4) **32 A0 01**	(5) **Política y programa editorial**
Misión	(6) **Garantizar el derecho de acceso a la información pública e impulsar la transparencia y la rendición de cuentas en el DF, en beneficio de la sociedad.**	
Fin	(7) **Ofrecer a los Entes públicos y ciudadanos interesados los productos editoriales Política y programa editorial.**	
Propósito	(8) **Ofrecer a los Entes públicos y a los ciudadanos interesados las ediciones actualizadas o nuevas ediciones de materiales institucionales y normativos.**	
Componente	(9) **Contar con un número suficiente de ediciones institucionales y normativas**	
Nombre del Indicador	(10) **Avance porcentual sobre la meta programada**	
Tipo	(11) **Interno**	
Objetivo de Medición	(12) **Conocer el grado de avance, de forma trimestral, sobre la meta anual**	
Fórmula de Cálculo	(13) **(Meta alcanzada trimestralmente / Meta programada anual) * 100**	
Desagregación Geográfica	(14) **Distrito Federal**	
Meta Anual	(15) **Contar con un número suficiente de ediciones institucionales y normativas.**	
Interpretación del Resultado	(16) **Se editaron 3 manuales de autoformación, (5,000 de la LTAIPDF; 1,000 de Ética Pública y 1,000 de Introducción a la Admon. Pública del D.F.) 1 ensayo correspondiente al tercer lugar del Primer concurso de ensayo "Sociedades Informadas: Sociedades Poderosas, Universitarios construyendo transparencia" y 5 ensayos de la Colección Ensayos para la Transparencia de la Ciudad de México de la edición 2008 (1,000 ejemplares de cada uno), además se reimprimió 1 ensayo de la edición 2007 (1,000 ejemplares) y el libro Claroscuros de la transparencia en el D.F. (1,000). En total 11 ediciones en este programa. El Comité Editorial del InfoDF sesionó en cinco ocasiones y, entre otros acuerdos, aprobó su Programa General de Trabajo , los ejes temáticos de la línea de ensayos científicos para la transparencia, que son: 1) Protección de datos personales, 2) Derechos fundamentales de transparencia; 3) Nuevos sujetos obligados por la LTAPIDF; 4) Transparencia y medios de comunicación; 5) Transparencia y cabildeo; 6) Seguridad pública, impartición de justicia y transparencia. En cada eje temático se propuso a un autor para la elaboración de un ensayo. Se dictaminaron 6 trabajos de los cuales 5 fueron autorizados por el Comité para su publicación. Se imprimieron 1,000 ejemplares de cada ensayo. Se realizó el Concurso de ensayos antes mencionado, en el cual se recibieron 20 trabajos participantes. El jurado calificador determinó declarar desiertos el primer y segundo lugar, y, otorgar el tercer lugar y dos menciones a tres estudiantes. El premio y los reconocimientos derán entragados en enero de 2009.**	

IAIE INDICADORES ASOCIADOS A LAS ACTIVIDADES INSTITUCIONALES ESTRATÉGICAS

UNIDAD RESPONSABLE:	32 A0 01 INSTITUTO DE ACCESO A LA INFORMACION PUBLICA DEL DISTRITO FEDEAL
PERÍODO:	ENERO - DICIEMBRE 2008

PROGRAMA GENERAL DE DESARROLLO DEL D.F. 2007-2012
LÍNEAS DE POLÍTICA

Descripción: (3) **El Gobierno del Distrito Federal establecerá mecanismos claros de colaboración con el Instituto de Acceso a la Información Pública del Distrito Federal a fin de incorporar sus recomendaciones para mejorar nuestros indicadores de transparencia.**

Actividad Institucional Estratégica:	PG/PE/AI	Denominación
	(4) **32 A0 01**	(5) **Política y programa editorial**
Frecuencia de Medición	(17) **Trimestral**	
Fuente	(18) **Datos elaborados por el InfoDF.**	
Valor del Indicador al Cierre de 2007	(19) **100 por ciento**	
Valor del Indicador al Concluir el Periodo de Análisis en 2008	(20) **Se alcanzó la meta al 100 por ciento.**	
Características de los Valores del Indicador	(21) **El programa editorial del InfoDF tuvo actividades del segundo al cuarto trimestre.**	

IAIE INDICADORES ASOCIADOS A LAS ACTIVIDADES INSTITUCIONALES ESTRATÉGICAS

UNIDAD RESPONSABLE:	32 A0 01 INSTITUTO DE ACCESO A LA INFORMACION PUBLICA DEL DISTRITO FEDEAL
PERÍODO:	ENERO - DICIEMBRE 2008

PROGRAMA GENERAL DE DESARROLLO DEL D.F. 2007-2012
LÍNEAS DE POLÍTICA

Descripción: (3) **El Gobierno del Distrito Federal establecerá mecanismos claros de colaboración con el Instituto de Acceso a la Información Pública del Distrito Federal a fin de incorporar sus recomendaciones para mejorar nuestros indicadores de transparencia.**

Actividad Institucional Estratégica:	PG/PE/AI	Denominación
	(4) **32 A0 01**	(5) **Participación Social por la Transparencia.**
Misión	(6) **Garantizar el derecho de acceso a la información pública e impulsar la transparencia y la rendición de cuentas en el DF, en beneficio de la sociedad.**	
Fin	(7) **Explorar y generar nuevas áreas de oportunidad sobre la participación de la sociedad civil organizada.**	
Propósito	(8) **Ampliar los mecanismos de participación de la sociedad civil organizada, ONG´s, Colegios y Asociaciones de Profesionistas, Comités Vecinales, entre otros, mediante la concertación y/o el patrocinio de proyectos en materia de: derecho de acceso a la información, administración de documentos, penetración y alcance de programas de gobierno en el Distrito Federal y atención de requerimientos de la población beneficiada. El InfoDF trabaja sobre dos vertientes: a) el Programa de Coinversión para el Desarrollo Social del Distrito Federal 2008 y b) el Programa de Participación Social por la Transparencia en el Distrito Federal 2008.**	
Componente	(9) **Emitir las convocatorias necesarias para lograr la participación de la sociedad civil organizada, mediante la concertación y/o el patrocinio de proyectos en materia de transparencia y derecho de acceso a la información.**	
Nombre del Indicador	(10) **Avance porcentual sobre la meta programada**	
Tipo	(11) **Interno**	
Objetivo de Medición	(12) **Conocer el grado de avance, de forma trimestral, sobre la meta anual**	
Fórmula de Cálculo	(13) **(Meta alcanzada trimestralmente / Meta programada anual) * 100**	
Desagregación Geográfica	(14) **Distrito Federal**	
Meta Anual	(15) **Lograr la participación de organizaciones no gubernamentales en la difusión del derecho de acceso a la información entre la ciudadanía.**	

IAIE INDICADORES ASOCIADOS A LAS ACTIVIDADES INSTITUCIONALES ESTRATÉGICAS

UNIDAD RESPONSABLE:	32 A0 01 INSTITUTO DE ACCESO A LA INFORMACION PUBLICA DEL DISTRITO FEDEAL
PERÍODO:	ENERO - DICIEMBRE 2008

PROGRAMA GENERAL DE DESARROLLO DEL D.F. 2007-2012
LÍNEAS DE POLÍTICA

Descripción: (3) **El Gobierno del Distrito Federal establecerá mecanismos claros de colaboración con el Instituto de Acceso a la Información Pública del Distrito Federal a fin de incorporar sus recomendaciones para mejorar nuestros indicadores de transparencia.**

Actividad Institucional Estratégica:	PG/PE/AI	Denominación
	(4) **32 A0 01**	(5) **Participación Social por la Transparencia.**

Interpretación del Resultado	(16) **Dentro del Programa de Coinversión para el Desarrollo Social del Distrito Federal 2008, el InfoDF participa en cinco proyectos. En dos de éstos otorga financiamiento por $250,000.00 a cada uno: "Transparencia y rendición de cuentas: el impacto del Programa del Seguro Popular en el Distrito Federal", presentado por Alianza Cívica, A.C., y "El Libro-Oral en la promoción de la cultura de la transparencia, le rendición de cuentas y la divulgación de los derechos de igualdad", presentado por Flores en Todos sus Centros, A.C. En los otros tres proyectos sobre temas de transparencia, y financiados por la SEDESO, el InfoDF sólo forma parte de la comisión evaluadora.** **En cuanto al Programa de Participación Social por la Transparencia en el Distrito Federal, son siete los proyectos que están recibiendo apoyo económico de $200,000.00 cada uno: a) Foro de Jóvenes con Liderazgo, A.C con el proyecto " Observatorio juvenil de Políticas Públicas para Jóvenes en el Distrito Federal. Un ejercicio de transparencia y rendición de cuentas desde los enfoques de equidad de género y de compromiso comunitario". b) Fundación Mexicana de Reintegración Social, REINTEGRA, A.C. proyectos "Derecho de Acceso a la Información Pública (DAIP) como herramienta para la defensa de los derechos humanos y para la reintegración social de las y los adolescentes infractores en el Distrito Federal". c) Desarrollo, Educación y Cultura Autogestionarios, Equipo Pueblo, A.C. proyecto: "El Derecho de Acceso a la Información Pública (DAIP) para el disfrute de los programas sociales del gobierno del Distrito Federal, entre los moradores de las Unidades Habitacionales: Lomas de Plateros, Centro Urbano Presidente Alemán y Unidad Nonoalco Tlatelolco". d) Movimiento Pro-Vecino, A.C. proyecto: "El Derecho de Acceso a la Información Pública (DAIP) como estrategia de monitoreo vecinal y de mejoramiento institucional, del Programa de Servicios Médicos y Medicamentos Gratuitos, en Centros de Salud Comunitarios del Distrito Federal". e) Fundación Nacional para la Salud Comunitaria, A.C., proyecto: "El Derecho de Acceso a la Información Pública (DAIP) como instrumento de potenciación del derecho a la salud sexual y reproductiva en mujeres jóvenes del Distrito Federal". f) Estudios de Opinión y Participación Social, A.C. proyectso ""Lentes Ciudadanos" en la Seguridad Pública del Distrito Federal". y g) Calmecac, Alianza Ciudadana, A.C. proyecto: "Observatorio ciudadano por el derecho a la educación en el Distrito Federal: Transparencia, rendición de cuentas y propuesta de mejorías con respecto al Programa "Prepa Sí"".** **Al término del cuarto trimestre de 2008, se habían ejercido o comprometido todos los apoyos económicos programados, con lo que se cumplió con la meta anual, a saber: ejercer un total de $2,000,000.00 en materia de participación social por la transparencia en colaboración con organizaciones de la sociedad civil. Con respecto a esta misma materia, fueron firmados 11 convenios de colaboración, que con respecto a los 10 que se tenían programados para el año 2008, significa que, en materia de convenios de participaicón social por la transparencia, se tuvo un porcentaje de cumplimiento del 110%.** **Finalmente, el InfoDF inició (11 de septiembre) el proyecto de la "Mesa de Diálogo por la Transparencia en el Distrito Federal", el cual es concebido como: a) un mecanismo de intercambio de ideas y análisis acerca de la situación que guarda la transparencia gubernamental en la Ciudad de México y b) un espacio interinstitucional para la generación de acuerdos estratégicos en materia de cultura de la transparencia entre el InfoDF, los Entes Públicos, las organizaciones civiles y otras instancias de la sociedad capitalina (académicos, periodistas, empresarios). Al cierre del año 2008, se habían realizado dos sesiones de la Mesa de Diálogo por la Transparencia.**

IAIE INDICADORES ASOCIADOS A LAS ACTIVIDADES INSTITUCIONALES ESTRATÉGICAS

UNIDAD RESPONSABLE:	32 A0 01 INSTITUTO DE ACCESO A LA INFORMACION PUBLICA DEL DISTRITO FEDEAL
PERÍODO:	ENERO - DICIEMBRE 2008

PROGRAMA GENERAL DE DESARROLLO DEL D.F. 2007-2012
LÍNEAS DE POLÍTICA

Descripción: (3) **El Gobierno del Distrito Federal establecerá mecanismos claros de colaboración con el Instituto de Acceso a la Información Pública del Distrito Federal a fin de incorporar sus recomendaciones para mejorar nuestros indicadores de transparencia.**

Actividad Institucional Estratégica:	PG/PE/AI	Denominación
	(4) **32 A0 01**	(5) **Participación Social por la Transparencia.**
Frecuencia de Medición	(17) **Trimestral**	
Fuente	(18) **Datos elaborados por el InfoDF.**	
Valor del Indicador al Cierre de 2007	(19) **100 por ciento**	
Valor del Indicador al Concluir el Periodo de Análisis en 2008	(20) **100% con respecto al ejercicio de recursos para apoyo económico a organizaciones de la sociedad civil y 110% con respecto a la firma de 10 convenios en materia de participación social por la transparencia.**	
Características de los Valores del Indicador	(21) **A partir del primer trimestre de 2009 se reportarán algunos de los resultados más relevantes de las acciones emprendidas por las asociaciones con las que se firmaron convenios.**	

DEFINITIVO

IAIE INDICADORES ASOCIADOS A LAS ACTIVIDADES INSTITUCIONALES ESTRATÉGICAS

UNIDAD RESPONSABLE:	32 A0 01 INSTITUTO DE ACCESO A LA INFORMACION PUBLICA DEL DISTRITO FEDEAL
PERÍODO:	ENERO - DICIEMBRE 2008

PROGRAMA GENERAL DE DESARROLLO DEL D.F. 2007-2012
LÍNEAS DE POLÍTICA

Descripción: (3) **El Gobierno del Distrito Federal establecerá mecanismos claros de colaboración con el Instituto de Acceso a la Información Pública del Distrito Federal a fin de incorporar sus recomendaciones para mejorar nuestros indicadores de transparencia.**

	PG/PE/AI	Denominación
Actividad Institucional Estratégica:	(4) **32 A0 01**	(5) **Jornadas para la promoción del derecho de acceso a la información y la transparencia y Centros de Atención Personalizada**
Misión	(6) **Garantizar el derecho de acceso a la información pública e impulsar la transparencia y la rendición de cuentas en el DF, en beneficio de la sociedad.**	
Fin	(7) **Efectuar jornadas en cada una de las 16 delegaciones políticas del Distrito Federal, así como hacer presencia en aquellos lugares de uso común en los que la población suele reunirse.**	
Propósito	(8) **Las Jornadas de Promoción consisten en la sensibilización, la promoción y la orientación en relación con el ejercicio del derecho de acceso a la infromación pública, para beneficio de la población en general.**	
Componente	(9) **Establecer mecanismos conjuntos de consulta y difusión de la cultura de la transparencia con la población de las 16 delegaciones y en los lugares de alta concentración de personas.**	
Nombre del Indicador	(10) **Avance porcentual sobre la meta programada**	
Tipo	(11) **Interno**	
Objetivo de Medición	(12) **Conocer el grado de avance, de forma trimestral, sobre la meta anual**	
Fórmula de Cálculo	(13) **(Meta alcanzada trimestralmente / Meta programada anual) * 100**	
Desagregación Geográfica	(14) **Distrito Federal**	
Meta Anual	(15) **Efectuar jornadas en cada una de las 16 demarcaciones políticas del Distrito Federal y ofrecer información a 8,000 ciudadanos, sobre temas de transparencia, de forma personalizada.**	

043

IAIE INDICADORES ASOCIADOS A LAS ACTIVIDADES INSTITUCIONALES ESTRATÉGICAS

UNIDAD RESPONSABLE:	32 A0 01 INSTITUTO DE ACCESO A LA INFORMACION PUBLICA DEL DISTRITO FEDEAL
PERÍODO:	ENERO - DICIEMBRE 2008

PROGRAMA GENERAL DE DESARROLLO DEL D.F. 2007-2012
LÍNEAS DE POLÍTICA

Descripción: (3) **El Gobierno del Distrito Federal establecerá mecanismos claros de colaboración con el Instituto de Acceso a la Información Pública del Distrito Federal a fin de incorporar sus recomendaciones para mejorar nuestros indicadores de transparencia.**

Actividad Institucional Estratégica:	PG/PE/AI	Denominación
	(4) **32 A0 01**	(5) **Jornadas para la promoción del derecho de acceso a la información y la transparencia y Centros de Atención Personalizada**
Interpretación del Resultado	(16) **Las Jornadas de Promoción del Derecho de Acceso a la Información Pública (DAIP) y de la Transparencia Gubernamental tienen el objetivo de promover el conocimiento, el ejercicio y la defensa del DAIP y de la Transparencia Gubernamental entre la población en general.** **Se realizan en estrecha colaboración con las Delegaciones Políticas y con otros Entes Públicos del Distrito Federal. Al cierre del 2008 se efectuaron 47 Jornadas Delegacionales se benefició con la entrega de material impreso a 29,330 personas. En la Delegación Coyoacán se efectuaron seis Jornadas; tres en Álvaro Obregón, así como en Cuajimalpa, Cuauhtémoc, Gustavo A. Madero, Iztacalco, Magdalena Contreras, Tláhuac, Tlalpan, Venustiano Carranza y Xochimilco; y dos en Azcapotzalco, así como en Iztapalapa, Miguel Hidalgo y Milpa Alta.** **Con Entes Públicos distintos a las Delegaciones se llevaron a cabo 73 Jornadas en las que se benefició con la entrega de material impreso a 73,120 personas: 49 Jornadas con el STC-Metro, dos con la PROSOC, tres con la Jefatura de Gobierno, 16 con la Secretaría de Gobierno, una con la ALDF, una con la CDHDF y una más con Teatro & SIDA, A.C. (OSC apoyada económicamente por SEDESO).**	
Frecuencia de Medición	(17) **Trimestral**	
Fuente	(18) **Datos elaborados por el InfoDF.**	
Valor del Indicador al Cierre de 2007	(19) **No se efectuaron jornadas delegacionales**	
Valor del Indicador al Concluir el Periodo de Análisis en 2008	(20) **Con respecto a las Jornadas Delegacionales, la meta anual era de 16 Jornadas y se efectuaron 47. Con respecto a las Jornadas con Entes Públicos distintos a las Delegaciones, la meta anual era de cinco Jornadas y se efectuaron 73. En ambos casos, se rebasó la meta de 100 por ciento programada. Es importante destacar que el criterio del indicador cambió: en la anterior versión, una Jornada Delegacional equivalía a doce horas de trabajo en los espacios o eventos delegacionales; ahora, equivale a cada día que el InfoDF hizo presencia en los espacios o eventos delegacionales, independientemente del número de horas. Asimismo, se están sumando los números relativos a las Jornadas en y con Entes Públicos distintos a las Delegaciones, que no fueron incluidos en la anterior versión.**	
Características de los Valores del Indicador	(21) **Al final del cuarto trimestre se alcanzaron los resultados arriba mencionados.**	

IAIE INDICADORES ASOCIADOS A LAS ACTIVIDADES INSTITUCIONALES ESTRATÉGICAS

UNIDAD RESPONSABLE:	32 A0 01 INSTITUTO DE ACCESO A LA INFORMACION PUBLICA DEL DISTRITO FEDEAL
PERÍODO:	ENERO - DICIEMBRE 2008

PROGRAMA GENERAL DE DESARROLLO DEL D.F. 2007-2012
LÍNEAS DE POLÍTICA

Descripción: (3) **El Gobierno del Distrito Federal establecerá mecanismos claros de colaboración con el Instituto de Acceso a la Información Pública del Distrito Federal a fin de incorporar sus recomendaciones para mejorar nuestros indicadores de transparencia.**

Actividad Institucional Estratégica:	PG/PE/AI	Denominación
	(4) **32 A0 01**	(5) **Ventana Única de Transparencia**
Misión	(6) **Garantizar el derecho de acceso a la información pública e impulsar la transparencia y la rendición de cuentas en el DF, en beneficio de la sociedad.**	
Fin	(7) **Implementar la ventana única de transparencia del Distrito Federal.**	
Propósito	(8) **Dotar al Distrito Federal de un portal único de obligaciones de transparencia, que uniforme y estandarice la información relacionada a los Artículos 13 y 14 de la Ley de Transparencia y Acceso a la Información Pública del Distrito Federal.**	
Componente	(9) **Desarrollo de la Ventana Única de Transparencia.**	
Nombre del Indicador	(10) **Avance porcentual sobre la meta programada**	
Tipo	(11) **Interno**	
Objetivo de Medición	(12) **Conocer el grado de avance, de forma trimestral, sobre la meta anual**	
Fórmula de Cálculo	(13) **(Meta alcanzada trimestralmente / Meta programada anual) * 100**	
Desagregación Geográfica	(14) **Distrito Federal**	
Meta Anual	(15) **Finalizar el año con el 50 por ciento del desarrollo de la Ventana Única de Transparencia**	
Interpretación del Resultado	(16) **Se ha avanzado 100 por ciento en la meta programada al cuarto trimestre del año, con las siguientes acciones realizadas: a) se desarrolló el proyecto ejecutivo de la Ventana Única de Transparencia; se llevó a cabo el taller FODA (Fortalezas, Oportunidades, Debilidades y Amenazas), b) se efectuó el primer taller de Visión, c) se realizó el análisis de portales de transparencia y la definición de visión de la Ventana Única de Tranparencia, d) se ha logrado avanzar en la especificación de requerimientos y prototipo necesarios para el cumplimiento de este proyecto, e) se realizó el análisis y diseño de la Ventana Única de Transparencia y f) se desarrolló el primer módulo con funcionalidad específica del sistema.**	
Frecuencia de Medición	(17) **Trimestral**	
Fuente	(18) **Datos elaborados por el InfoDF.**	
Valor del Indicador al Cierre de 2007	(19) **No se tenía prevista el desarrollo de una Ventana Única de Transparencia**	
Valor del Indicador al Concluir el Periodo de Análisis en 2008	(20) **100 por ciento, sobre la meta de terminar en 2008 la mitad del proyecto de la Ventana Única de Transparencia.**	

IAIE INDICADORES ASOCIADOS A LAS ACTIVIDADES INSTITUCIONALES ESTRATÉGICAS

UNIDAD RESPONSABLE:	32 A0 01 INSTITUTO DE ACCESO A LA INFORMACION PUBLICA DEL DISTRITO FEDEAL
PERÍODO:	ENERO - DICIEMBRE 2008

PROGRAMA GENERAL DE DESARROLLO DEL D.F. 2007-2012
LÍNEAS DE POLÍTICA

Descripción: (3) **El Gobierno del Distrito Federal establecerá mecanismos claros de colaboración con el Instituto de Acceso a la Información Pública del Distrito Federal a fin de incorporar sus recomendaciones para mejorar nuestros indicadores de transparencia.**

	PG/PE/AI	Denominación
Actividad Institucional Estratégica:	(4) **32 A0 01**	(5) **Ventana Única de Transparencia**
Características de los Valores del Indicador	(21) **Se prevé concluir por completo la Ventana Única de Transparencia en el mes de octubre del siguiente año.**	

IAIE INDICADORES ASOCIADOS A LAS ACTIVIDADES INSTITUCIONALES ESTRATÉGICAS

UNIDAD RESPONSABLE:	32 A0 01 INSTITUTO DE ACCESO A LA INFORMACION PUBLICA DEL DISTRITO FEDEAL
PERÍODO:	ENERO - DICIEMBRE 2008

PROGRAMA GENERAL DE DESARROLLO DEL D.F. 2007-2012
LÍNEAS DE POLÍTICA

Descripción: (3) **El Gobierno del Distrito Federal establecerá mecanismos claros de colaboración con el Instituto de Acceso a la Información Pública del Distrito Federal a fin de incorporar sus recomendaciones para mejorar nuestros indicadores de transparencia.**

Actividad Institucional Estratégica:	PG/PE/AI	Denominación
	(4) **32 A0 01**	(5) **Sistema Infomex 2**
Misión	(6) **Garantizar el derecho de acceso a la información pública e impulsar la transparencia y la rendición de cuentas en el DF, en beneficio de la sociedad.**	
Fin	(7) **Implementar el Sistema Infomex 2**	
Propósito	(8) **Actualizar la plataforma tecnológica del sistema electrónico de solicitudes de información pública Infomex a la versión 2., la cual incorporará mejoras en funcionalidad e interfaz gráfica, haciendo al sistema más fácil de operar.**	
Componente	(9) **Incorporar mejoras en la funcionalidad e interfaz gráfica del Sistema Infomex, para que sea más fácil de operar y consultar.**	
Nombre del Indicador	(10) **Avance porcentual sobre la meta programada**	
Tipo	(11) **Interno**	
Objetivo de Medición	(12) **Conocer el grado de avance, de forma trimestral, sobre la meta anual**	
Fórmula de Cálculo	(13) **(Meta alcanzada trimestralmente / Meta programada anual) * 100**	
Desagregación Geográfica	(14) **Distrito Federal**	
Meta Anual	(15) **Tener en funcionamiento el Sistema Infomex 2 en el último trimestre del año.**	
Interpretación del Resultado	(16) **Se han llevado a cabo las siguientes acciones: a) para migrar a la segunda versión del sistema INFOMEX fue necesario realizar mejoras en la versión uno, para lo cual se aplicaron 9 actualizaciones al Sistema; b) se realizó la actualización del sistema para dar cumplimiento a la nueva Ley, c) en junio se realizó una mejora en el sistema para corregir diversos problemas y garantizar su funcionamiento óptimo, d) se ha logrado avanzar en la especificación de requerimientos y prototipo necesarios para el cumplimiento de este proyecto, e) se ha desarrollado un nuevo flujo para el procedimiento de información pública y datos personales, f) se implementó la nueva versión de los formatos electrónicos de información pública y datos personales en la nueva versión del sistema.**	
Frecuencia de Medición	(17) **Trimestral**	
Fuente	(18) **Datos elaborados por el InfoDF.**	
Valor del Indicador al Cierre de 2007	(19) **No se tenía previsto el desarrollo de una segunda versión del Sistema Infomex**	

IAIE INDICADORES ASOCIADOS A LAS ACTIVIDADES INSTITUCIONALES ESTRATÉGICAS

UNIDAD RESPONSABLE:	32 A0 01 INSTITUTO DE ACCESO A LA INFORMACION PUBLICA DEL DISTRITO FEDEAL
PERÍODO:	ENERO - DICIEMBRE 2008

PROGRAMA GENERAL DE DESARROLLO DEL D.F. 2007-2012
LÍNEAS DE POLÍTICA

Descripción: (3) **El Gobierno del Distrito Federal establecerá mecanismos claros de colaboración con el Instituto de Acceso a la Información Pública del Distrito Federal a fin de incorporar sus recomendaciones para mejorar nuestros indicadores de transparencia.**

Actividad Institucional Estratégica:	**PG/PE/AI**	**Denominación**
	(4) **32 A0 01**	(5) **Sistema Infomex 2**
Valor del Indicador al Concluir el Periodo de Análisis en 2008	(20) **80 por ciento al mes de diciembre. Lo anterior obedece a que, de conformidad con los programas de trabajo firmados con el IFAI, el Sistema Infomex 2 estará disponible en el mes de febrero de 2009.**	
Características de los Valores del Indicador	(21) **La instalación del Sistema Infomex 2 permitirá contar con una herramienta más amigable para los operadores y usuarios del sistema, lo cual se realizará en el primer trimestre del próximo año (febrero de 2009).**	

IAIE INDICADORES ASOCIADOS A LAS ACTIVIDADES INSTITUCIONALES ESTRATÉGICAS

UNIDAD RESPONSABLE:	32 A0 01 INSTITUTO DE ACCESO A LA INFORMACION PUBLICA DEL DISTRITO FEDEAL
PERÍODO:	ENERO - DICIEMBRE 2008

PROGRAMA GENERAL DE DESARROLLO DEL D.F. 2007-2012
LÍNEAS DE POLÍTICA

Descripción: (3) **El Gobierno del Distrito Federal establecerá mecanismos claros de colaboración con el Instituto de Acceso a la Información Pública del Distrito Federal a fin de incorporar sus recomendaciones para mejorar nuestros indicadores de transparencia.**

	PG/PE/AI	Denominación
Actividad Institucional Estratégica:	(4) **32 A0 01**	(5) **Implementación y seguimiento de los Lineamientos Generales para la Protección de Datos Personales en el Distrito Federal.**
Misión	(6) **Garantizar el derecho de acceso a la información pública e impulsar la transparencia y la rendición de cuentas en el DF, en beneficio de la sociedad.**	
Fin	(7) **Emitir los Lineamientos Generales en Materia de Protección de Datos Personales en el Distrito Federal.**	
Propósito	(8) **Que los Entes Públicos tengan un funcionamiento homologado y uniforme de los sistemas de registro y protección de datos personales.**	
Componente	(9) **Contar con las herramientas técnicas que permitan a los Entes obligados cumplir con los Lineamientos en Materia de Protección de Datos Personales.**	
Nombre del Indicador	(10) **Avance porcentual sobre la meta programada**	
Tipo	(11) **Interno**	
Objetivo de Medición	(12) **Conocer el grado de avance, de forma trimestral, sobre la meta anual**	
Fórmula de Cálculo	(13) **(Meta alcanzada trimestralmente / Meta programada anual) * 100**	
Desagregación Geográfica	(14) **Distrito Federal**	
Meta Anual	(15) **Proporcionar a los Entes obligados los Lineamientos en Materia de Datos Personales y las herramientas técnicas para su**	

IAIE INDICADORES ASOCIADOS A LAS ACTIVIDADES INSTITUCIONALES ESTRATÉGICAS

UNIDAD RESPONSABLE:	32 A0 01 INSTITUTO DE ACCESO A LA INFORMACION PUBLICA DEL DISTRITO FEDEAL
PERÍODO:	ENERO - DICIEMBRE 2008

PROGRAMA GENERAL DE DESARROLLO DEL D.F. 2007-2012
LÍNEAS DE POLÍTICA

Descripción: (3) **El Gobierno del Distrito Federal establecerá mecanismos claros de colaboración con el Instituto de Acceso a la Información Pública del Distrito Federal a fin de incorporar sus recomendaciones para mejorar nuestros indicadores de transparencia.**

Actividad Institucional Estratégica:	PG/PE/AI	Denominación
	(4) **32 A0 01**	(5) **Implementación y seguimiento de los Lineamientos Generales para la Protección de Datos Personales en el Distrito Federal.**

Interpretación del Resultado	(16) **La Ley de Protección de Datos Personales para el Distrito Federal, fue publicada en la Gaceta Oficial del Distrito Federal el día 3 de octubre de 2008. El artículo 23 de esta Ley establece que "El Instituto de Acceso a la Información Pública del Distrito Federal es el órgano encargado de dirigir y vigilar el cumplimiento de la presente Ley, así como de las normas que de ella deriven; será la autoridad encargada de garantizar la protección y el correcto tratamiento de datos personales." En previsión de lo anterior el Instituto desarrolló las siguientes tareas: Contribuyó con la ALDF en la elaboración de la Ley. Se modificaron los Lineamientos de Infomex y de Tel-InfoDF , además de que se diseñaron los formatos de solicitudes de acceso, rectificación, cancelación y oposición de datos personales (aprobados por el pleno del Instituto el día 7 de octubre de 2008). El sistema electrónico Infomex fue ajustado para la recepción y trámite de solicitudes de acceso, rectificación, cancelación y oposición de datos personales. Derivado de las atribuciones de Ley -artículo 24 - ,el Insituto también realizó las siguientes actividades: a) Se realizó un primer registro de los sistemas de datos personales en posesión de los entes públicos, a partir del cual se tuvo que 22 Entes Públicos incumplieron con esta obligación, por lo que se les giró una recomendacion para atenderla. b) Se generó un borrador del manejo, tratamiento, seguridad y protección de los datos personales que estén en posesión de los entes públicos. c) Se emitieron oficios para requerir la relación de medidas y tipos de seguridad de los sistemas de datos personales.**
Frecuencia de Medición	(17) **Trimestral**
Fuente	(18) **Datos elaborados por el InfoDF.**
Valor del Indicador al Cierre de 2007	(19) **No se tenía prevista esta actividad en 2007**
Valor del Indicador al Concluir el Periodo de Análisis en 2008	(20) **100 por ciento sobre la meta anual,**
Características de los Valores del Indicador	(21) **Se cubrió lo programdo a partir de la entrada en vigencia de la Ley.**

IAIE INDICADORES ASOCIADOS A LAS ACTIVIDADES INSTITUCIONALES ESTRATÉGICAS

UNIDAD RESPONSABLE:	32 A0 01 INSTITUTO DE ACCESO A LA INFORMACION PUBLICA DEL DISTRITO FEDEAL
PERÍODO:	ENERO - DICIEMBRE 2008

PROGRAMA GENERAL DE DESARROLLO DEL D.F. 2007-2012
LÍNEAS DE POLÍTICA

Descripción: (3) **El Gobierno del Distrito Federal establecerá mecanismos claros de colaboración con el Instituto de Acceso a la Información Pública del Distrito Federal a fin de incorporar sus recomendaciones para mejorar nuestros indicadores de transparencia.**

Actividad Institucional Estratégica:	**PG/PE/AI** (4) **32 A0 01**	**Denominación** (5) **Seguimiento a los Lineamientos Generales en Materia de Archivos**
Misión	(6) **Garantizar el derecho de acceso a la información pública e impulsar la transparencia y la rendición de cuentas en el DF, en beneficio de la sociedad.**	
Fin	(7) **Verificar que los Entes obligados cumplan con las disposiciones contenidas en los Lineamientos Generales en Materia de Archivos**	
Propósito	(8) **Que los Entes obligados ordenen sus archivos de acuerdo a la normatividad contenida en los Lineamientos correspondientes.**	
Componente	(9) **Brindar asesorías a los Entes obligados para el debido cumplimiento de los Lineamientos en Materia de Archivos.**	
Nombre del Indicador	(10) **Avance porcentual sobre la meta programada**	
Tipo	(11) **Interno**	
Objetivo de Medición	(12) **Conocer el grado de avance, de forma trimestral, sobre la meta anual**	
Fórmula de Cálculo	(13) **(Meta alcanzada trimestralmente / Meta programada anual) * 100**	
Desagregación Geográfica	(14) **Distrito Federal**	
Meta Anual	(15) **Que todos los Entes obligados tengan, al finalizar el año, ordenados sus archivos de conformidad con la normativiidad**	
Interpretación del Resultado	(16) **Los Lineamientos Generales en Materia de Archivos del Distrito Federal entraron en vigencia el año pasado. Al no incluirse el tema de archivos en la nueva LTAIPDF (publicada el 28 de mayo del presente año) la materia se regulará bajo su propia ley, la cual se emitió el 8 de octubre. Durante el periodo en el que el InfoDF tuvo la atribución de ser el garante del cumplimiento por parte de los entes públicos de aquellos lineamientos, otorgó 55 asesorías a funcionarios de igual número de entes públicos. Asimismo, registró 22 Comités Técnicos Institucionales de Administración de Documentos (Coteciad) y 30 programas institucionales de Desarrollo Archivístico, Lo anterior permitió cumplir con las metas establecidas para los dos primeros trimestres.** **No obstante, hay que mencionar que el InfoDF continuó otorgando asesorías a los entes públicos,las cuales sumaron un total de 75, a funcionarios de diversos entes.**	
Frecuencia de Medición	(17) **Trimestral**	
Fuente	(18) **Datos elaborados por el InfoDF.**	
Valor del Indicador al Cierre de 2007	(19) **No se tenía prevista esta actividad en 2007**	

IAIE INDICADORES ASOCIADOS A LAS ACTIVIDADES INSTITUCIONALES ESTRATÉGICAS

UNIDAD RESPONSABLE:	32 A0 01 INSTITUTO DE ACCESO A LA INFORMACION PUBLICA DEL DISTRITO FEDEAL
PERÍODO:	ENERO - DICIEMBRE 2008

PROGRAMA GENERAL DE DESARROLLO DEL D.F. 2007-2012
LÍNEAS DE POLÍTICA

Descripción: (3) **El Gobierno del Distrito Federal establecerá mecanismos claros de colaboración con el Instituto de Acceso a la Información Pública del Distrito Federal a fin de incorporar sus recomendaciones para mejorar nuestros indicadores de transparencia.**

Actividad Institucional Estratégica:	PG/PE/AI	Denominación
	(4) **32 A0 01**	(5) **Seguimiento a los Lineamientos Generales en Materia de Archivos**
Valor del Indicador al Concluir el Periodo de Análisis en 2008	(20) **100 por ciento.**	
Características de los Valores del Indicador	(21) **Mientras el INFODF tuvo la atribución de garantizar la operación de los Lineamientos Generales de Archivos, atendió todas las obligaciones que derivaron de esta condición.**	

IAIE INDICADORES ASOCIADOS A LAS ACTIVIDADES INSTITUCIONALES ESTRATÉGICAS

UNIDAD RESPONSABLE:	32 A0 01 INSTITUTO DE ACCESO A LA INFORMACION PUBLICA DEL DISTRITO FEDEAL
PERÍODO:	ENERO - DICIEMBRE 2008

PROGRAMA GENERAL DE DESARROLLO DEL D.F. 2007-2012
LÍNEAS DE POLÍTICA

Descripción: (3) **El Gobierno del Distrito Federal establecerá mecanismos claros de colaboración con el Instituto de Acceso a la Información Pública del Distrito Federal a fin de incorporar sus recomendaciones para mejorar nuestros indicadores de transparencia.**

Actividad Institucional Estratégica:	PG/PE/AI	Denominación
	(4) **32 A0 01**	(5) **Comunicación e Integración Interinstitucional**
Misión	(6) **Garantizar el derecho de acceso a la información pública e impulsar la transparencia y la rendición de cuentas en el DF, en beneficio de la sociedad.**	
Fin	(7) **Lograr que el InfoDF consolide su quehacer institucional y estreche la coordinación entre las diferentes áreas entre si**	
Propósito	(8) **Coordinar todas las acciones de las diferentes areas integrantes del InfoDF que permitan el desarrollo de las activiades institucionales**	
Componente	(9) **Contar con una coordinación eficiente entre las áreas del InfoDF**	
Nombre del Indicador	(10) **Avance porcentual sobre la meta programada**	
Tipo	(11) **Interno**	
Objetivo de Medición	(12) **Conocer el grado de avance, de forma trimestral, sobre la meta anual**	
Fórmula de Cálculo	(13) **(Meta alcanzada trimestralmente / Meta programada anual) * 100**	
Desagregación Geográficà	(14) **Distrito Federal**	
Meta Anual	(15) **Tener al Interior del Instituto una integración consolidada entre las áreas.**	
Interpretación del Resultado	(16) **Se llevó a cabo un diagnóstico de clima organizacional al interior del InfoDF, mediante el cual se elaboró una propuesta de acciones a realizar en 2008.** **Para la realización del diagnóstico se cumplió con los siguientes componentes metodológicos:** **a) Se levantó un estudio (tipo encuesta) entre todo el personal del Instituto para determinar la percepción del clima organizacional en general la institución, y por áreas administrativas.** **b) Cada uno de los comisionados fue entrevistado para determinar su percecpción personal del clima organizacional.** **y se realizaron los siguientes talleres para determinar áreas de oportunidad y riesgo en el Instituto:** **c) Taller con comisionados** **d) Taller con directores** **e) Taller con todo el personal del Instituto** **Como resultado de los talleres, el InfoDF, a partir del último trimestre del año, llevó a a cabo las siguientes acciones:** **a) Se instaló y empezó a funcionar el Comité Interno de Protección Civil**	
Frecuencia de Medición	(17) **Trimestral**	
Fuente	(18) **Datos elaborados por el InfoDF.**	

IAIE INDICADORES ASOCIADOS A LAS ACTIVIDADES INSTITUCIONALES ESTRATÉGICAS

UNIDAD RESPONSABLE:	32 A0 01 INSTITUTO DE ACCESO A LA INFORMACION PUBLICA DEL DISTRITO FEDEAL
PERÍODO:	ENERO - DICIEMBRE 2008

PROGRAMA GENERAL DE DESARROLLO DEL D.F. 2007-2012
LÍNEAS DE POLÍTICA

Descripción: (3) **El Gobierno del Distrito Federal establecerá mecanismos claros de colaboración con el Instituto de Acceso a la Información Pública del Distrito Federal a fin de incorporar sus recomendaciones para mejorar nuestros indicadores de transparencia.**

Actividad Institucional Estratégica:	PG/PE/AI	Denominación
	(4) **32 A0 01**	(5) **Comunicación e Integración Interinstitucional**
Valor del Indicador al Cierre de 2007	(19) **No se tenía prevista esta actividad en 2007**	
Valor del Indicador al Concluir el Periodo de Análisis en 2008	(20) **100 % sobre la meta anual de llevare a cabo el estudio de clima organizacional**	
Características de los Valores del Indicador	(21) **El estudio de clima organizacional comprendió los tres primeros trimestres, a partir del cuarto trimestre se realizaron las primeras acciones derivadas de las recomendaciones de dicho estudio.**	

DEFINITIVO



infodf

Instituto de Acceso a la Información Pública del Distrito Federal

ESTADOS FINANCIEROS

DICIEMBRE 2008

DEFINITIVO



ESTADO DE SITUACION PRESUPUESTAL

DEL 1 DE ENERO AL 31 DE DICIEMBRE DE 2008

(CIFRAS EN PESOS)

CLAVE	PARTIDA PRESUPUESTAL	PRESUPUESTO ORIGINAL (A)	AMPLIACION (B)	REDUCCION (C)	PRESUPUESTO MODIFICADO D= (A+B-C)	PROGRAMADO AL PERIODO (E)	PRESUPUESTO EJERCIDO (F)	PRESUPUESTO POR EJERCER AL PERIODO G=(E-F)	PRESUPUESTO POR EJERCER DEL EJERCICIO H=(D-F)	DISPONIBLE I=(D-F-I)
1000	**SERVICIOS PERSONALES**									
1103	SUELDOS	10,454,518.00	791,718.31	876,403.00	10,369,833.31	10,369,833.31	10,369,833.31	0.00	0.00	0.00
1305	PRIMA VACACIONAL	174,242.00	3,553.26	21,718.81	156,076.45	156,076.45	156,076.45	0.00	0.00	0.00
1306	GRATIFICACION DE FIN DE AÑO	6,488,697.00	439,547.22	3,063.50	6,925,180.72	6,925,180.72	6,925,180.72	0.00	0.00	0.00
1308	COMPENSACIONES POR SERVICIOS EVENTUALES	200,000.00	0.00	158,610.76	41,389.24	41,389.24	41,389.24	0.00	0.00	-0.00
1401	APORTACIONES A INSTITUCIONES DE SEGURIDAD SOCIAL	1,332,951.00	0.00	358,228.97	974,722.03	974,722.03	974,722.03	0.00	0.00	0.00
1403	CUOTAS PARA LA VIVIENDA	522,726.00	29,389.11	44,375.29	507,739.82	507,739.82	507,739.82	0.00	0.00	0.00
1404	CUOTAS PARA EL SEGURO INSTITUCIONAL DEL PERSONAL CIVIL	1,218,152.00	0.00	282,899.99	935,252.01	935,252.01	935,252.01	0.00	0.00	0.00
1407	CUOTAS PARA EL SEGURO DE RETIRO DEL PERSONAL AL SERVICIO DE LA ADMINISTRACION PUBLICA DEL DF	0.00	2,330,195.89	121,501.82	2,208,694.07	2,208,694.07	2,208,694.07	0.00	0.00	0.00
1505	PRESTACIONES DE RETIRO	2,281,183.00	91,696.62	2,372,879.62	0.00	0.00	0.00	0.00	0.00	0.00
1508	APORTACIONES AL SISTEMA DE AHORRO PARA EL RETIRO DE LOS TRABAJADORES	209,090.00	321,969.74	5,550.12	525,509.62	525,509.62	525,509.62	0.00	0.00	0.00
1509	ASIGNACIONES PARA REQUERIMIENTO DE CARGOS DE SERVIDORES PUBLICOS , MANDOS MEDIOS, LIDERES COORDINADORES Y ENLACE	35,169,136.00	1,042,180.15	2,407,322.08	33,803,994.07	33,803,994.07	33,803,994.07	0.00	0.00	0.00
1511	VALES DE DESPENSA	0.00	1,236,812.00	634.00	1,236,178.00	1,236,178.00	1,236,178.00	0.00	0.00	0.00
1601	IMPUESTOS SOBRE NOMINAS	1,045,732.00	149,924.66	121,901.30	1,073,755.36	1,073,755.36	1,073,755.36	0.00	0.00	-0.00
		59,096,427.00	**6,436,986.96**	**6,775,089.26**	**58,758,324.70**	**58,758,324.70**	**58,758,324.70**	**0.00**	**0.00**	**0.00**
2000	**MATERIALES Y SUMINISTROS**									
2101	MATERIALES Y UTILES DE OFICINA	155,000.00	253,586.19	0.00	408,586.19	408,586.19	408,586.19	0.00	0.00	0.00
2102	MATERIALES DE LIMPIEZA	37,500.00	79,361.58	7,500.00	109,361.58	109,361.58	109,361.58	0.00	0.00	0.00
2103	MATERIAL DIDACTICO Y DE APOYO INFORMATIVO	238,250.00	186,970.59	21,913.29	403,307.30	403,307.30	403,307.30	0.00	0.00	0.00
2105	MATERIALES Y UTILES DE IMPRESIÓN Y REPRODUCCION	140,000.00	357,607.73	25,000.00	472,607.73	472,607.73	472,607.73	0.00	0.00	0.00
2106	MATERIALES Y UTILES PARA EL PROC. EN EQUIPOS Y BIENES INFORMATICOS	0.00	37,883.44	7,627.06	30,256.38	30,256.38	30,256.38	0.00	0.00	0.00
2201	ALIMENTACION DE PERSONAS	846,180.00	38,006.30	743,221.33	140,964.97	140,964.97	140,964.97	0.00	0.00	0.00
2203	UTENSILIOS PARA EL SERVICIO DE ALIMENTACION	5,000.00	26,142.62	12,707.76	18,434.86	18,434.86	18,434.86	0.00	0.00	0.00
2302	REFACCIONES Y ACCESORIOS Y HERRAMIENTAS MENORES	0.00	16,077.00	0.00	16,077.00	16,077.00	16,077.00	0.00	0.00	0.00
2303	REFACCIONES Y ACCESORIOS PARA EQUIPO DE COMPUTO	50,000.00	21,647.64	20,398.93	51,248.71	51,248.71	51,248.71	0.00	0.00	0.00
2403	MATERIALES COMPLEMENTARIOS	0.00	28,899.60	402.99	28,496.61	28,496.61	28,496.61	0.00	0.00	-0.00
2404	MATERIAL ELECTRICO	18,000.00	3,030.58	8,827.08	12,203.50	12,203.50	12,203.50	0.00	0.00	0.00
2601	COMBUSTIBLES	223,200.00	19,323.16	10,000.00	232,523.16	232,523.16	232,523.16	0.00	0.00	0.00
2702	PRENDAS DE PROTECCION	3,183.00	0.00	3,183.00	0.00	0.00	0.00	0.00	0.00	0.00
		1,716,313.00	**1,068,536.43**	**860,781.44**	**1,924,067.99**	**1,924,067.99**	**1,924,067.99**	**0.00**	**0.00**	**0.00**
3000	**SERVICIOS GENERALES**									
3101	SERVICIO POSTAL	189,260.00	293,619.01	10,637.44	472,241.57	472,241.57	472,241.57	0.00	0.00	0.00
3103	SERVICIO TELEFONICO CONVENCIONAL	327,186.00	250,626.28	0.00	577,812.28	577,812.28	577,812.28	0.00	0.00	0.00
3104	SERVICIO DE ENERGIA ELECTRICA	215,000.00	278,325.00	0.00	493,325.00	493,325.00	493,325.00	0.00	0.00	0.00
3105	SERVICIO DE AGUA	60,000.00	30,000.00	90,000.00	0.00	0.00	0.00	0.00	0.00	0.00
3106	SERVICIO DE CONDUCCION DE SEÑALES ANALOGICAS Y DIGITALES	196,000.00	20,000.00	56,991.88	159,008.12	159,008.12	159,008.12	0.00	0.00	0.00
3107	SERVICIO DE TELEFONIA CELULAR	169,022.00	69,490.95	10,482.05	228,030.90	228,030.90	228,030.90	0.00	0.00	0.00
3201	ARRENDAMIENTO DE EDIFICIOS Y LOCALES	30,000.00	126,400.00	0.00	156,400.00	156,400.00	156,400.00	0.00	0.00	0.00

DEFINITIVO



ESTADO DE SITUACION PRESUPUESTAL

DEL 1 DE ENERO AL 31 DE DICIEMBRE DE 2008

(CIFRAS EN PESOS)

CLAVE	PARTIDA PRESUPUESTAL	PRESUPUESTO ORIGINAL (A)	AMPLIACION (B)	REDUCCION (C)	PRESUPUESTO MODIFICADO D=(A+B-C)	PROGRAMADO AL PERIODO (E)	PRESUPUESTO EJERCIDO (F)	PRESUPUESTO POR EJERCER AL PERIODO G=(E-F)	PRESUPUESTO POR EJERCER DEL EJERCICIO H=(D-F)	DISPONIBLE I=(D-F-I)
3210	OTROS ARRENDAMIENTOS	110,000.00	82,000.00	47,796.90	144,203.10	144,203.10	144,203.10	0.00	0.00	0.00
3211	SUBROGACIONES	780,819.00	340,937.81	34,328.47	1,087,428.34	1,087,428.34	1,087,428.34	0.00	0.00	0.00
3212	SERVICIO DE FOTOCOPIADO	200,617.00	88,263.58	120,933.77	167,946.81	167,946.81	167,946.81	0.00	0.00	0.00
3301	HONORARIOS	961,600.00	2,517,554.83	274,273.79	3,204,881.04	3,204,881.04	3,204,881.04	0.00	0.00	0.00
3302	CAPACITACION	1,745,020.00	39,125.75	828,901.27	955,244.48	955,244.48	955,244.48	0.00	0.00	0.00
3303	SERVICIO DE INFORMATICA	50,000.00	0.00	50,000.00	0.00	0.00	0.00	0.00	0.00	0.00
3305	ESTUDIOS E INVESTIGACIONES	920,400.00	190,479.20	266,400.00	844,479.20	844,479.20	844,479.20	0.00	0.00	0.00
3403	SERVICIOS BANCARIOS Y FINANCIEROS	18,000.00	40,401.25	0.00	58,401.25	58,401.25	58,401.25	0.00	0.00	0.00
3404	SEGUROS	35,000.00	29,225.47	28,500.33	35,725.14	35,725.14	35,725.14	0.00	0.00	0.00
3407	OTROS IMPUESTOS Y DERECHOS Y GASTOS DE FEDERATARIOS PUBLICOS	115,000.00	10,618.60	73,339.48	52,279.12	52,279.12	52,279.12	0.00	0.00	0.00
3409	PATENTES, REGALIAS Y OTROS	2,883,360.00	31,397.24	831,998.11	2,082,759.13	2,082,759.13	2,082,759.13	0.00	0.00	0.00
3410	DIFERENCIAS POR VARIACIONES DE TIPO DE CAMBIO	0.00	2,000.00	1,419.55	580.45	580.45	580.45	0.00	0.00	0.00
3411	SERVICIOS DE VIGILANCIA	707,118.00	445,679.62	354,245.62	798,552.00	798,552.00	798,552.00	0.00	0.00	-0.00
3415	OTROS SERVICIOS COMERCIALES	45,000.00	163,498.22	32,988.85	175,509.37	175,509.37	175,509.37	0.00	0.00	0.00
3501	MANTENIMIENTO Y CONSERVACION DE MOBILIARIO Y EQUIPO	25,000.00	17,499.49	22,907.80	19,591.69	19,591.69	19,591.69	0.00	0.00	0.00
3502	MANTENIMIENTO Y CONSERVACION DE BIENES INFORMATICOS	51,750.00	122,192.80	0.00	173,942.80	173,942.80	173,942.80	0.00	0.00	0.00
3503	MANTENIMIENTO DE MAQUINARIA Y EQUIPO	90,000.00	30,977.50	111,657.90	9,319.60	9,319.60	9,319.60	0.00	0.00	0.00
3504	MANTENIMIENTO Y CONSERVACION Y REPARACION DE BIENES INMUEBLES Y MUEBLES ADHERIDOS A LOS MISMOS	0.00	111,713.87	0.00	111,713.87	111,713.87	111,713.87	0.00	0.00	0.00
3505	INSTALACIONES	60,000.00	777,384.41	481,861.35	355,523.06	355,523.06	355,523.06	0.00	0.00	-0.00
3506	SERVICIO DE LAVANDERIA, LIMPIEZA, HIGIENE Y FUMIGACION	115,764.00	156,168.46	492.50	271,439.96	271,439.96	271,439.96	0.00	0.00	-0.00
3512	MANTENIMIENTO Y CONSERVACION DE VEHICULO Y EQUIPO DESTINADOS A SERVIDORES PUBLICOS	52,429.00	29,530.31	8,139.94	73,819.37	73,819.37	73,819.37	0.00	0.00	0.00
3513	MANTENIMIENTO Y CONSERVACION DE EQUIPO Y APARATOS DE COMUNICACIONES Y TELECOMUNICACIONES	30,000.00	0.00	30,000.00	0.00	0.00	0.00	0.00	0.00	0.00
3601	GASTOS DE PROPAGANDA E IMAGEN INSTITUCIONAL	4,040,000.00	64,036.52	963,744.13	3,140,292.39	3,140,292.39	3,140,292.39	0.00	0.00	0.00
3602	GASTOS DE DIFUSION DE SERVICIOS PUBLICOS Y CAMPAÑAS DE INFORMACION	160,000.00	0.00	160,000.00	0.00	0.00	0.00	0.00	0.00	0.00
3603	PUBLICACIONES OFICIALES PARA DIFUSION E INFORMACION	300,000.00	0.00	220,781.96	79,218.04	79,218.04	79,218.04	0.00	0.00	-0.00
3604	PUBLICACIONES OFICIALES PARA LICITACIONES PUBLICAS E TRAMITES ADMINISTRATIVOS	100,000.00	158,769.00	0.00	258,769.00	258,769.00	258,769.00	0.00	0.00	0.00
3606	OTROS GASTOS DE PUBLICACION, DIFUSION E INFORMACION	2,995,350.00	438,864.96	489,268.49	2,944,946.47	2,944,946.47	2,944,946.47	0.00	0.00	-0.00
3701	PASAJES NACIONALES	120,000.00	0.00	28,285.59	91,714.41	91,714.41	91,714.41	0.00	0.00	0.00
3702	VIATICOS NACIONALES	96,000.00	4,682.07	0.00	100,682.07	100,682.07	100,682.07	0.00	0.00	0.00
3703	PASAJES AL INTERIOR DEL DISTRITO FEDERAL	99,103.00	56,747.50	93,523.32	62,327.18	62,327.18	62,327.18	0.00	0.00	-0.00
3705	PASAJES INTERNACIONALES	50,000.00	152.36	0.00	50,152.36	50,152.36	50,152.36	0.00	0.00	0.00
3706	VIATICOS INTERNACIONALES	100,000.00	12,145.00	827.55	111,317.45	111,317.45	111,317.45	0.00	0.00	0.00
3801	GASTOS DE CEREMONIAL Y DE ORDEN SOCIAL	80,000.00	101,587.50	80,000.00	101,587.50	101,587.50	101,587.50	0.00	0.00	0.00
3802	ESPECTACULOS CULTURALES	0.00	286,350.00	0.00	286,350.00	286,350.00	286,350.00	0.00	0.00	0.00
3803	CONGRESOS, CONVENCIONES Y EXPOSICIONES	700,000.00	2,198,247.65	127,876.48	2,770,371.17	2,770,371.17	2,770,371.17	0.00	0.00	0.00
3807	GASTOS PARA ALIMENTACION DE SERVIDORES PUBLICOS DE MANDOS MEDIOS	222,000.00	145,000.00	6,730.12	360,269.88	360,269.88	360,269.88	0.00	0.00	0.00
		19,245,798.00	9,761,692.21	5,939,334.64	23,068,155.57	23,068,155.57	23,068,155.57	0.00	0.00	-0.00

DEFINITIVO

infodf
Instituto de Acceso a la Información Pública del Distrito Federal

ESTADO DE SITUACION PRESUPUESTAL

DEL 1 DE ENERO AL 31 DE DICIEMBRE DE 2008

(CIFRAS EN PESOS)

CLAVE	PARTIDA PRESUPUESTAL	PRESUPUESTO ORIGINAL (A)	AMPLIACION (B)	REDUCCION (C)	PRESUPUESTO MODIFICADO D= (A+B-C)	PROGRAMADO AL PERIODO (E)	PRESUPUESTO EJERCIDO (F)	PRESUPUESTO POR EJERCER AL PERIODO G=(E-F)	PRESUPUESTO POR EJERCER DEL EJERCICIO H=(D-F)	DISPONIBLE I=(D-F-I)
4000	**AYUDAS, SUBSIDIOS, APORTACIONES Y TRANSFERENCIAS**									
4104	BECAS	240,000.00	39,547.00	52,800.00	226,747.00	226,747.00	226,747.00	0.00	0.00	0.00
4107	PRE Y PREMIOS	0.00	52,800.00	42,800.00	10,000.00	10,000.00	10,000.00	0.00	0.00	0.00
4702	APORTACIONES PARA APOYO A VOLUNTARIOS EN PROGRAMAS SOCIALES	2,000,000.00	0.00	210,000.00	1,790,000.00	1,790,000.00	1,790,000.00	0.00	0.00	0.00
		2,240,000.00	**92,347.00**	**305,600.00**	**2,026,747.00**	**2,026,747.00**	**2,026,747.00**	**0.00**	**0.00**	**0.00**
5000	**BIENES MUEBLES E INMUEBLES**									
5101	MOBILIARIO	37,050.00	830,901.64	138,704.39	729,247.25	729,247.25	729,247.25	0.00	0.00	0.00
5102	EQUIPO DE ADMINISTRACION	40,622.00	185,550.86	186,578.60	39,594.26	39,594.26	39,594.26	0.00	0.00	-0.00
5204	EQUIPO Y APARATOS DE COMUNICACIONES Y TELECOMUNICACIONES	60,000.00	7,340.86	5,560.62	61,780.24	61,780.24	61,780.24	0.00	0.00	0.00
5206	BIENES INFORMATICOS	840,000.00	233,907.08	276,852.02	797,055.06	797,055.06	797,055.06	0.00	0.00	0.00
		977,672.00	**1,257,700.44**	**607,695.63**	**1,627,676.81**	**1,627,676.81**	**1,627,676.81**	**0.00**	**0.00**	**-0.00**
6000	**OBRAS PUBLICAS**									
6100	OBRAS PUBLICAS POR CONTRATO	709,421.00	0.00	709,421.00	0.00	0.00	0.00	0.00	0.00	0.00
		709,421.00	**0.00**	**709,421.00**	**0.00**	**0.00**	**0.00**	**0.00**	**0.00**	**0.00**
	PRESUPUESTO TOTAL 2008	**83,985,631.00**	**18,617,263.04**	**15,197,921.97**	**87,404,972.07**	**87,404,972.07**	**87,404,972.07**	**0.00**	**0.00**	**0.00**

RESPONSABLE DE ELABORAR LA INFORMACION	
NOMBRE:	DRA. MARIA EMILIA ALEJANDRA JANETTI DIAZ
CARGO:	DIRECTORA DE ADMINISTRACION Y FINANZAS
FIRMA:	

RESPONSABLE DE ENVIAR LA INFORMACION	
NOMBRE:	MTRO. OSCAR MAURICIO GUERRA FORD
CARGO:	COMISIONADO CIUDADANO PRESIDENTE
FIRMA:	

DEFINITIVO

ESTADO DE POSICION FINANCIERA

AL 31 DE DICIEMBRE DE 2008

(CIFRAS EN PESOS)

ORGANO AUTONOMO: **INSTITUTO DE ACCESO A LA INFORMACION PUBLICA DEL DISTRITO FEDERAL**

RESPONSABLE DE ELABORAR LA INFORMACION		RESPONSABLE DE ENVIAR LA INFORMACION	
NOMBRE:	DRA. MARIA EMILIA ALEJANDRA JANETTI DIAZ	NOMBRE:	MTRO. OSCAR MAURICIO GUERRA FORD
CARGO:	DIRECTORA DE ADMINISTRACION Y FINANZAS	CARGO:	COMISIONADO CIUDADANO PRESIDENTE
FIRMA:		FIRMA:	

ACTIVO

CIRCULANTE

Fondo Fijo de Caja	0.00	
Bancos	105,540.24	
Deudores Diversos	0.00	
SUMA DEL CIRCULANTE:		**105,540.24**

FIJO

Mobiliario y Equipo de Oficina	2,225,516.69	
Equipo Informático	2,521,603.66	
Equipo de Comunicación	539,145.68	
Equipo de Audiovisual y de Video	295,218.93	
Vehículos y Equipo de Transporte	1,165,044.94	
Colecciones y Libros	31,262.00	
Maquinaria y Equipo	970,358.49	
SUMA DEL FIJO:		**7,748,150.39**

DIFERIDO

Depósitos en Garantía	0.00	
SUMA DEL DIFERIDO:		**0.00**

SUMA TOTAL DE ACTIVO: 7,853,690.63

PASIVO

A CORTO PLAZO

Acreedores Diversos	0.00	
Impuestos y Derechos por Pagar	16.49	
SUMA TOTAL DE PASIVO:		**16.49**

PATRIMONIO

Aportaciones del Gobierno del D.F.	7,748,150.39	
Remanente Contable del Periodo 2008	105,523.75	
SUMA TOTAL DEL PATRIMONIO:		**7,853,674.14**

SUMA TOTAL PASIVO Y PATRIMONIO: 7,853,690.63

CUENTAS DE ORDEN

EJERCICIO DEL PRESUPUESTO 2008

Presupuesto por Ejercer	0.00	Presupuesto Autorizado	87,404,972.07
Presupuesto Ejercido	87,404,972.07		

FONDO DE AHORRO DE LOS TRABAJADORES

Fondo de Ahorro Distribuible a los Trabajadores	3,405,532.55	Recursos Otorgados para el Fondo de Ahorro	6,737,926.26
Fondo de Ahorro de los Trabajadores	3,099,930.99		
Intereses Generados por el Fondo de Ahorro	232,462.72		
SUMA CUENTAS DE ORDEN:	**94,142,898.33**	**SUMA CUENTAS DE ORDEN:**	**94,142,898.33**

DEFINITIVO

infodf
Instituto de Acceso a la Información Pública del Distrito Federal

ESTADO DE FLUJO DE EFECTIVO
DEL 1 DE ENERO AL 31 DE DICIEMBRE DE 2008
(CIFRAS EN PESOS)

ORGANO AUTONOMO: **INSTITUTO DE ACCESO A LA INFORMACION PUBLICA DEL DISTRITO FEDERAL**

A. INGRESOS PRESUPUESTARIOS			**86,904,367.54**
Ministraciones del Gobierno del Distrito Federal	86,904,367.54		
B. PRESUPUESTO EJERCIDO			**86,904,367.54**
CORRIENTE		86,904,367.54	
1. Servicios Personales	58,758,324.70		
2. Materiales y Suministros	1,618,908.72		
3. Servicios Generales	22,872,710.31		
4. Ayudas, Subsidios, Aportaciones y Transferencias	2,026,747.00		
5. Bienes Muebles e Inmuebles	1,627,676.81		
DISPONIBILIDAD PRESUPUESTARIA			**0.00**
C. INGRESOS EXTERNOS			**606,128.28**
FINANCIEROS		376,952.75	
1. Productos Financieros	376,952.75		
2. Otros Productos	0.00		
RECURSOS		229,175.53	
1. Ingresos Ajenos	3,823.75		
2. Ingresos Externos	225,351.78		
D. OBLIGACIONES PENDIENTES DE PAGO			**16.49**
1. Acreedores Diversos	0.00		
2. Impuestos y Derechos por Pagar	16.49		
DISPONIBILIDAD FINANCIERA			**606,144.77**
E. GASTOS EXTERNOS DERIVADOS DE INGRESOS EXTERNOS			**500,604.53**
1. Materiales y Suministros	305,159.27		
2. Servicios Generales	195,445.26		
SALDO EN BANCOS			**105,540.24**

RESPONSABLE DE ELABORAR LA INFORMACION		RESPONSABLE DE ENVIAR LA INFORMACION	
NOMBRE:	DRA. MARIA EMILIA ALEJANDRA JANETTI DIAZ	NOMBRE:	MTRO. OSCAR MAURICIO GUERRA FORD
CARGO:	DIRECTORA DE ADMINISTRACION Y FINANZAS	CARGO:	COMISIONADO CIUDADANO PRESIDENTE
FIRMA:		FIRMA:	

DEFINITIVO



ESTADO DE RESULTADOS

DEL 1 DE ENERO AL 31 DE DICIEMBRE DE 2008

(CIFRAS EN PESOS)

ORGANO AUTONOMO: **INSTITUTO DE ACCESO A LA INFORMACION PUBLICA DEL DISTRITO FEDERAL**

INGRESOS

Ministraciones del Gobierno del Distrito Federal	86,904,367.54	
Productos Financieros	376,952.75	
Otros Productos	0.00	
Ingresos Ajenos	3,823.75	
Ingresos Externos	225,351.78	
SUMA TOTAL DE INGRESOS:		**87,510,495.82**

EGRESOS

GASTO DE OPERACIÓN

Servicios Personales	58,758,324.70	
Materiales y Suministros	1,924,067.99	
Servicios Generales	23,068,155.57	
Ayudas, Subsidios, Aportaciones y Transferencias	2,026,747.00	
SUMA TOTAL DE GASTOS DE OPERACIÓN:	85,777,295.26	

INVERSION

Bienes Muebles e Inmuebles	1,627,676.81	
SUMA TOTAL DE INVERSION:	1,627,676.81	
SUMA TOTAL DE EGRESOS:		**87,404,972.07**

RESULTADO CONTABLE DEL PERIODO: **105,523.75**

RESPONSABLE DE ELABORAR LA INFORMACION		RESPONSABLE DE ENVIAR LA INFORMACION	
NOMBRE:	DRA. MARIA EMILIA ALEJANDRA JANETTI DIAZ	NOMBRE:	MTRO. OSCAR MAURICIO GUERRA FORD
CARGO:	DIRECTORA DE ADMINISTRACION Y FINANZAS	CARGO:	COMISIONADO CIUDADANO PRESIDENTE
FIRMA:		FIRMA:	



NOTAS A LOS ESTADOS FINANCIEROS
AL 31 DE DICIEMBRE DE 2008

ORGANO AUTONOMO: **INSTITUTO DE ACCESO A LA INFORMACION PUBLICA DEL DISTRITO FEDERAL**

Las presentes notas forman parte integral de los Estados Financieros del Instituto de Acceso a la Información Pública del Distrito Federal.

ACTIVO CIRCULANTE

BANCOS: El saldo de esta cuenta refleja los fondos disponibles patrimonio del Instituto y el importe del impuesto del 2% sobre nomina pendiente de pago por el aguinaldo del ex-empleado el C. Hugo Camacho Pérez que no se ha presentado para su cobro.

ACTIVO FIJO

MOBILIARIO Y EQUIPO DE OFICINA: El saldo de esta cuenta refleja el importe neto de las adquisiciones de activo fijo por equipo de oficina, menos el diez por ciento anual por concepto de la depreciación, afectando doceavas partes en forma mensual.

EQUIPO INFORMATICO: El saldo de esta cuenta refleja el importe neto de las adquisiciones de activo fijo por equipo de cómputo, menos el treinta por ciento anual por concepto de la depreciación, afectando doceavas partes en forma mensual.

EQUIPO DE COMUNICACIÓN: El saldo de esta cuenta refleja el importe neto de las adquisiciones de activo fijo por equipo de comunicaciones y telecomunicaciones para acceso de red interna y externa de datos, menos el diez por ciento anual por concepto de la depreciación, afectando doceavas partes en forma mensual.

EQUIPO DE AUDIOVISUAL Y DE VIDEO: El saldo de esta cuenta refleja el importe neto de las adquisiciones de activo fijo por equipos y aparatos audiovisuales, menos el diez por ciento anual por concepto de la depreciación, afectando doceavas partes en forma mensual.



NOTAS A LOS ESTADOS FINANCIEROS
AL 31 DE DICIEMBRE DE 2008

VEHICULOS Y EQUIPOS DE TRANSPORTE: El saldo de esta cuenta refleja el importe neto de las adquisiciones del parque vehicular, menos el veinticinco por ciento anual por concepto de la depreciación, afectando doceavas partes en forma mensual.

COLECCIONES Y LIBROS: El saldo de esta cuenta refleja el valor histórico original por las adquisiciones destinadas para formar el acervo cultural del Instituto.

MAQUINARIA Y EQUIPO: El saldo de esta cuenta refleja el valor histórico original por la adquisición de la planta de energía y el UPS, menos el diez por ciento anual por concepto de la depreciación, afectando doceavas partes en forma mensual.

PASIVO A CORTO PLAZO

IMPUESTOS Y DERECHOS POR PAGAR: El saldo de esta cuenta refleja el importe del 2% sobre nomina pendiente de pago por la falta de cobro del aguinaldo del ex-empleado el C. Hugo Camacho Pérez.

PATRIMONIO

APORTACIONES DEL GOBIERNO DEL DISTRITO FEDERAL: El saldo de esta cuenta refleja el importe total de los activos fijos propiedad del Instituto, necesarios para la realización de la función que tiene asignada.

REMANENTE CONTABLE DEL PERIODO 2008: El saldo de esta cuenta refleja la diferencia entre los recursos ministrados y el ejercicio del gasto del ejercicio 2008.

CUENTAS DE ORDEN PRESUPUESTAL

PRESUPUESTO AUTORIZADO: El saldo de esta cuenta refleja el importe del presupuesto modificado correspondiente al ejercicio fiscal 2008, el cual se encuentra destinado para cubrir servicios personales, materiales y suministros, servicios generales, gasto de inversión y gasto de obra pública.



NOTAS A LOS ESTADOS FINANCIEROS
AL 31 DE DICIEMBRE DE 2008

PRESUPUESTO POR EJERCER: El saldo de esta cuenta refleja el importe de presupuesto de egresos autorizado, aún no ejercido por el Instituto.

PRESUPUESTO EJERCIDO: El saldo de esta cuenta refleja el importe de todos los pagos de Servicios Personales, Bienes Muebles, Servicios, y Ayudas, Subsidios, Aportaciones y Transferencias, que se han llevado a cabo en el ejercicio 2008.

CUENTAS DE ORDEN DEL FONDO DE AHORRO

FONDO DE AHORRO DISTRIBUIBLE A LOS TRABAJADORES: El saldo de esta cuenta refleja el importe de las aportaciones que ha realizado el Instituto, a favor de cada uno de los empleados del mismo.

FONDO DE AHORRO DE LOS TRABAJADORES: El saldo de esta cuenta refleja el importe de las aportaciones que realizan cada uno de los empleados en sus cuentas individuales.

INTERESES GENERADOS POR EL FONDO DE AHORRO: El saldo de esta cuenta refleja el importe de los rendimientos del Fondo de Ahorro de los Trabajadores.

RECURSOS OTORGADOS PARA EL FONDO DE AHORRO: El saldo de esta cuenta refleja el importe del ahorro de los trabajadores, para enfrentar la separación laboral del servicio público.

CUENTAS DE RESULTADOS

MINISTRACIONES DEL GOBIERNO DEL DISTRITO FEDERAL: El saldo de esta cuenta refleja el importe del recurso depositado al mes de diciembre de 2008, correspondiente a nuestro presupuesto modificado del mismo periodo.

PRODUCTOS FINANCIEROS Y OTROS PRODUCTOS: El saldo de estas cuentas reflejan los rendimientos generados por la inversión de la disponibilidad en flujo de efectivo, así como los ingresos obtenidos por la venta de desperdicio (cartuchos de toner, papel, etcétera).



NOTAS A LOS ESTADOS FINANCIEROS
AL 31 DE DICIEMBRE DE 2008

INGRESOS AJENOS: El saldo de esta cuenta refleja el importe de la aportación de los integrantes de la Conferencia Mexicana de Acceso a la Información Pública (COMAIP), que se unieron con la finalidad de crear un portal único de Transparencia, el saldo de esta cuenta se disminuye conforme se realizan los pagos por el avance del portal.

INGRESOS EXTERNOS: El saldo de esta cuenta refleja el importe de los ingresos derivados del Convenio de Colaboración con la organización civil internacional "Article XIX", que en México ostenta la denominación "Campaña Global por la Libertad de Expresión A19".

GASTO DE OPERACIÓN: El saldo de esta cuenta refleja el importe de los servicios personales, materiales y suministros, servicios generales, ayudas, subsidios, aportaciones y transferencias, y bienes muebles erogados en el ejercicio 2008.

RESPONSABLE DE ELABORAR LA INFORMACION	RESPONSABLE DE ENVIAR LA INFORMACION
NOMBRE: **DRA. MARIA EMILIA ALEJANDRA JANETTI DIAZ**	NOMBRE: **MTRO. OSCAR MAURICIO GUERRA FORD**
CARGO: **DIRECTORA DE ADMINISTRACION Y FINANZAS**	CARGO: **COMISIONADO CIUDADANO PRESIDENTE**
FIRMA:	FIRMA:

DEFINITIVO.

INSTITUTO DE ACCESO A LA INFORMACION PUBLICA DEL DISTRITO FEDERAL

BALANZA DE COMPROBACION CORRESPONDIENTE AL EJERCICIO 2008

(CIFRAS EN PESOS)

CUENTA	DESCRIPCION	SALDO INICIAL AL 01/ENE/2008		MOVIMIENTOS DEL MES DE DICIEMBRE 2008		MOVIMIENTOS ACUMULADOS AL 31/DIC/2008		SALDO FINAL AL 31/DIC/2008	
		DEBE	HABER	DEBE	HABER	DEBE	HABER	DEBE	HABER
11001	FONDO FIJO DE CAJA	0.00		0.00	15,000.00	25,100.00	25,100.00	0.00	
11002	BANCOS	233.61		38,048,701.06	49,295,496.76	261,133,031.89	261,027,725.26	105,540.24	
11004	DEUDORES DIVERSOS	0.00		120,633.99	260,962.26	1,182,571.11	1,182,571.11	0.00	
13001	MOBILIARIO Y EQUIPO DE OFICINA	2,002,118.36		52,795.06	0.00	768,841.51	0.00	2,770,959.87	
13002	EQUIPO INFORMATICO	3,750,382.19		195,377.00	0.00	797,055.06	0.00	4,547,437.25	
13003	EQUIPO DE COMUNICACIÓN	546,543.15		0.00	0.00	61,780.24	0.00	608,323.39	
13004	EQUIPO AUDIOVISUAL Y DE VIDEO	376,935.58		0.00	0.00	0.00	0.00	376,935.58	
13005	VEHICULOS Y EQUIPO DE TRANSPORTE	1,733,446.72		0.00	0.00	0.00	0.00	1,733,446.72	
13006	COLECCIONES Y LIBROS	31,262.00		0.00	0.00	0.00	0.00	31,262.00	
13008	MAQUINARIA Y EQUIPO	1,078,176.21		0.00	0.00	0.00	0.00	1,078,176.21	
14001	DEPOSITOS EN GARANTIA	0.00		0.00	7,500.00	7,500.00	7,500.00	0.00	
21001	PROVEEDORES		0.00	7,746,252.79	7,746,252.79	27,835,086.00	27,835,086.00		0.00
21002	ACREEDORES DIVERSOS		233.45	39,126.84	9,350.26	41,140.56	40,907.11		0.00
21004	IMPUESTOS Y DERECHOS POR PAGAR		0.16	4,557,299.93	3,554,106.84	19,341,753.28	19,341,769.61		16.49
30010	DEP. ACUM. DE MOBILIARIO Y EQUIPO		316,451.18	0.00	13,835.70	0.00	228,992.00		545,443.18
30011	DEP. ACUM. DE EQUIPO INFORMATICO		1,035,687.72	0.00	-123,156.71	0.00	990,145.87		2,025,833.59
30012	DEP. ACUM. DE EQUIPO DE COMUNICACIÓN		13,350.87	0.00	5,798.15	0.00	55,826.84		69,177.71
30013	DEP. ACUM. DE EQUIPO AUDIOVISUAL Y DE VIDEO		40,772.06	0.00	7,313.86	0.00	40,944.59		81,716.65
30014	DEP. ACUM. DE VEHICULOS Y EQUIPO DE TRANSPORTE		250,047.96	0.00	-78,458.86	0.00	318,353.82		568,401.78
30015	DEP. ACUM. DE MAQUINARIA Y EQUIPO		0.00	0.00	8,985.15	0.00	107,817.72		107,817.72
40010	APORTACIONES DEL GOBIERNO DEL DISTRITO FEDERAL		7,862,554.42	-165,682.71	248,172.06	1,742,080.84	1,627,676.81		7,748,150.39
50010	MINISTRACIONES DEL GOBIERNO DEL DISTRITO FEDERAL		0.00	0.00	9,255,181.18	0.00	86,904,367.54		86,904,367.54
50020	PRODUCTOS FINANCIEROS		0.00	10,637.44	29,275.81	10,637.44	387,590.19		376,952.75
50030	OTROS PRODUCTOS		0.00	2,854.09	-37,946.05	2,854.09	2,854.09		0.00
50040	INGRESOS AJENOS		0.00	0.00	0.00	0.00	3,823.75		3,823.75
50050	INGRESOS EXTERNOS		0.00	0.00	123,651.78	0.00	225,351.78		225,351.78
51010	GASTOS DE OPERACIÓN	0.00		19,733,325.49	0.00	87,404,972.07	0.00	87,404,972.07	
60010	PRESUPUESTO POR EJERCER	0.00		511,241.97	19,743,962.93	87,415,609.51	87,415,609.51	0.00	
60020	PRESUPUESTO AUTORIZADO		0.00	10,637.44	511,241.97	10,637.44	87,415,609.51		87,404,972.07
60040	PRESUPUESTO EJERCIDO	0.00		19,733,325.49	0.00	87,404,972.07	0.00	87,404,972.07	
70010	FONDO DE AHORRO DISTRIBUIBLE A LOS TRABAJADORES	1,306,507.66		300,038.18	0.00	2,099,024.89	0.00	3,405,532.55	
70020	FONDO DE AHORRO DE LOS TRABAJADORES	1,056,228.74		328,303.21	0.00	2,455,119.17	411,416.92	3,099,930.99	
70030	INTERESES GENERADOS POR EL FONDO DE AHORRO	40,430.10		23,906.89	0.00	192,032.62	0.00	232,462.72	
70040	RECURSOS OTORGADOS PARA EL FONDO DE AHORRO		2,403,166.50	0.00	652,248.28	411,416.92	4,746,176.68		6,737,926.26
	SUMAS TOTALES	**11,922,264.32**	**11,922,264.32**	**91,248,774.16**	**91,248,774.16**	**580,343,216.71**	**580,343,216.71**	**192,799,951.66**	**192,799,951.66**

Elaboró

C.P. María Cristina González González
Analista Financiero

Revisó

C.P. Ramón Islas Arriola
Jefe de Departamento de Recursos Financieros y Contabilidad

Autorizó

Dra. María Emilia Alejandra Ianetti Díaz
Directora de Administración y Finanzas

DEFINITIVO

INSTITUTO DE ACCESO A LA INFORMACION PUBLICA DEL DISTRITO FEDERAL

HOJA DE TRABAJO CORRESPONDIENTE AL EJERCICIO 2008

(CIFRAS EN PESOS)

CUENTA	DESCRIPCION	SALDO INICIAL AL 01/ENERO/2008		MOVIMIENTOS DEL MES DE DICIEMBRE 2008		MOVIMIENTOS ACUMULADOS AL 31/DICIEMBRE/2008		SALDO FINAL DE BALANZA DE COMPROBACION AL 31/DIC/2008		CANCELACION DE CUENTAS DE RESULTADOS		SALDO FINAL ANTES DE CUENTAS DE ORDEN AL 31/DIC/2008		CANCELACION DE CUENTAS DE ORDEN PRESUPUESTAL		SALDO FINAL DE HOJA DE TRABAJO AL 31/DIC/2008	
		DEBE	HABER	DEBE	HABER	DEBE	HABER	DEBE	HABER	DEBE	HABER	DEBE	HABER	DEBE	HABER	DEBE	HABER
11001	FONDO FIJO DE CAJA	0.00		0.00	15,000.00	25,100.00	25,100.00	0.00				0.00				0.00	
11002	BANCOS	233.61		38,048,701.06	49,295,496.76	261,133,031.89	261,027,725.26	105,540.24				105,540.24				105,540.24	
11004	DEUDORES DIVERSOS	0.00		120,633.99	260,962.26	1,182,571.11	1,182,571.11	0.00				0.00				0.00	
13001	MOBILIARIO Y EQUIPO DE OFICINA	2,002,118.36		52,795.06	0.00	768,841.51	0.00	2,770,959.87				2,770,959.87				2,770,959.87	
13002	EQUIPO INFORMATICO	3,750,382.19		195,377.00	0.00	797,055.06	0.00	4,547,437.25				4,547,437.25				4,547,437.25	
13003	EQUIPO DE COMUNICACIÓN	546,543.15		0.00	0.00	61,780.24	0.00	608,323.39				608,323.39				608,323.39	
13004	EQUIPO AUDIOVISUAL Y DE VIDEO	376,935.58		0.00	0.00	0.00	0.00	376,935.58				376,935.58				376,935.58	
13005	VEHICULOS Y EQUIPO DE TRANSPORTE	1,733,446.72		0.00	0.00	0.00	0.00	1,733,446.72				1,733,446.72				1,733,446.72	
13006	COLECCIONES Y LIBROS	31,262.00		0.00	0.00	0.00	0.00	31,262.00				31,262.00				31,262.00	
13008	MAQUINARIA Y EQUIPO	1,078,176.21		0.00	0.00	0.00	0.00	1,078,176.21				1,078,176.21				1,078,176.21	
14001	DEPOSITOS EN GARANTIA	0.00		0.00	7,500.00	7,500.00	7,500.00	0.00				0.00				0.00	
21001	PROVEEDORES		0.00	7,746,252.79	7,746,252.79	27,835,086.00	27,835,086.00		0.00				0.00				0.00
21002	ACREEDORES DIVERSOS		233.45	39,126.84	9,350.26	41,140.56	40,907.11		0.00				0.00				0.00
21004	IMPUESTOS Y DERECHOS POR PAGAR		0.16	4,557,299.93	3,554,106.84	19,341,753.28	19,341,769.61		16.49				16.49				16.49
30010	DEP. ACUM. DE MOBILIARIO Y EQUIPO		316,451.18	0.00	13,835.70	0.00	228,992.00		545,443.18				545,443.18				545,443.18
30011	DEP. ACUM. DE EQUIPO INFORMATICO		1,035,687.72	0.00	-123,156.71	0.00	990,145.87		2,025,833.59				2,025,833.59				2,025,833.59
30012	DEP. ACUM. DE EQUIPO DE COMUNICACIÓN		13,350.87	0.00	5,798.15	0.00	55,826.84		69,177.71				69,177.71				69,177.71
30013	DEP. ACUM. DE EQUIPO AUDIOVISUAL Y DE VIDEO		40,772.06	0.00	7,313.86	0.00	40,944.59		81,716.65				81,716.65				81,716.65
30014	DEP. ACUM. DE VEHICULOS Y EQUIPO DE TRANSPORTE		250,047.96	0.00	-78,458.86	0.00	318,353.82		568,401.78				568,401.78				568,401.78
30015	DEP. ACUM. DE MAQUINARIA Y EQUIPO		0.00	0.00	8,985.15	0.00	107,817.72		107,817.72				107,817.72				107,817.72
40010	APORTACIONES DEL GOBIERNO DEL DISTRITO FEDERAL		7,862,554.42	-165,682.71	248,172.06	1,742,080.84	1,627,676.81		7,748,150.39				7,748,150.39				7,748,150.39
50010	MINISTRACIONES DEL GOBIERNO DEL DISTRITO FEDERAL		0.00	0.00	9,255,181.18	0.00	86,904,367.54		86,904,367.54	86,904,367.54			0.00				0.00
50020	PRODUCTOS FINANCIEROS		0.00	10,637.44	29,275.81	10,637.44	387,590.19		376,952.75	376,952.75			0.00				0.00
50030	OTROS PRODUCTOS		0.00	2,854.09	-37,946.05	2,854.09	2,854.09		0.00				0.00				0.00
50040	INGRESOS AJENOS		0.00	0.00	0.00	0.00	3,823.75		3,823.75				3,823.75				3,823.75
50050	INGRESOS EXTERNOS		0.00	0.00	123,651.78	0.00	225,351.78		225,351.78	123,651.78			101,700.00				101,700.00
51010	GASTOS DE OPERACIÓN	0.00		19,733,325.49	0.00	87,404,972.07	0.00	87,404,972.07			87,404,972.07	0.00				0.00	
60010	PRESUPUESTO POR EJERCER	0.00		511,241.97	19,743,962.93	87,415,609.51	87,415,609.51	0.00				0.00				0.00	
60020	PRESUPUESTO AUTORIZADO		0.00	10,637.44	511,241.97	10,637.44	87,415,609.51		87,404,972.07				87,404,972.07	87,404,972.07			0.00
60040	PRESUPUESTO EJERCIDO	0.00		19,733,325.49	0.00	87,404,972.07	0.00	87,404,972.07				87,404,972.07			87,404,972.07	0.00	
70010	FONDO DE AHORRO DISTRIBUIBLE A LOS TRABAJADORES	1,306,507.66		300,038.18	0.00	2,099,024.89	0.00	3,405,532.55				3,405,532.55				3,405,532.55	
70020	FONDO DE AHORRO DE LOS TRABAJADORES	1,056,228.74		328,303.21	0.00	2,455,119.17	411,416.92	3,099,930.99				3,099,930.99				3,099,930.99	
70030	INTERESES GENERADOS POR EL FONDO DE AHORRO	40,430.10		23,906.89	0.00	192,032.62	0.00	232,462.72				232,462.72				232,462.72	
70040	RECURSOS OTORGADOS PARA EL FONDO DE AHORRO		2,403,166.50	0.00	652,248.28	411,416.92	4,746,176.68		6,737,926.26				6,737,926.26				6,737,926.26
	SUMAS TOTALES	11,922,264.32	11,922,264.32	91,248,774.16	91,248,774.16	580,343,216.71	580,343,216.71	192,799,951.66	192,799,951.66	87,404,972.07	87,404,972.07	105,394,979.59	105,394,979.59	87,404,972.07	87,404,972.07	17,990,007.52	17,990,007.52

IV.20 REMANENTES DEL EJERCICIO FISCAL 2007

CUADRO IV.20
DESTINO DE LOS REMANENTES POR PROGRAMA
(Millones de pesos)

	PROGRAMAS PRIORITARIOS	ORIGINAL	MODIFICADO	EJERCIDO	% DE PART.
02	IMPARTICION DE JUSTICIA	-	12.4	5.3	1.2
03	ADMINISTRACION PUBLICA	8.0	18.7	11.8	2.8
08	SEGURIDAD PUBLICA	-	2.3	-	-
10	READAPTACIÓN SOCIAL	-	5.0	2.5	0.6
11	PROCURACIÓN DE JUSTICIA	-	40.7	20.0	4.7
12	IGUALDAD DE GENERO	-	19.7	12.3	2.9
13	DESARROLLO Y ASISTENCIA SOCIAL	-	60.3	29.9	7.0
16	SALUD	86.5	542.1	261.7	61.4
17	EDUCACIÓN	-	87.8	6.3	1.5
25	PROTECCIÓN AL MEDIO AMBIENTE Y LOS RECURSOS NATURALES	-	77.4	76.5	18.0
	TOTAL	**94.5**	**866.5**	**426.3**	**100.0**

CUADRO IV.20
DESTINO DE LOS REMANENTES POR CAPÍTULO DE GASTO
(Millones de pesos)

Capítulo Económico	ORIGINAL			MODIFICADO			EJERCIDO		
	Gasto Corriente	Gasto de Inversión	Total	Gasto Corriente	Gasto de Inversión	Total	Gasto Corriente	Gasto de Inversión	Total
Servicios Personales	8.0	-	8.0	49.4	-	49.4	32.4	-	32.4
Materiales y Suministros	-	-	-	81.0	-	81.0	28.1	-	28.1
Servicios Generales	42.0	-	42.0	255.0	-	255.0	94.1	-	94.1
Ayudas, Subsidios, Aportaciones y Transferencias	-	-	-	105.9	-	105.9	85.8	-	85.8
Bienes Muebles e Inmuebles	-	44.5	44.5	-	243.9	243.9	-	123.4	123.4
Obra Públicas	-	-	-	-	131.3	131.3	-	62.6	62.6
Total	**50.0**	**44.5**	**94.5**	**491.2**	**375.2**	**866.5**	**240.3**	**186.0**	**426.3**

CUADRO IV.20
DESTINO DE LOS REMANENTES POR UNIDAD RESPONSABLE
(Millones de pesos)

DESCRIPCIÓN	ORIGINAL	MODIFICADO	EJERCIDO
DEPENDENCIA	**-**	**182.1**	**32.4**
SECRETARIA DEL MEDIO AMBIENTE	-	1.3	1.3
SECRETARIA DE SALUD	-	180.8	31.1
DELEGACIONES	**-**	**72.4**	**72.3**
DELEGACION ALVARO OBREGON	-	15.7	15.7
DELEGACION CUAJIMALPA DE MORELOS	-	1.9	1.9
DELEGACION GUSTAVO A. MADERO	-	-	-
DELEGACION MAGDALENA CONTRERAS	-	6.4	6.4
DELEGACION MILPA ALTA	-	4.6	4.6
DELEGACION TLAHUAC	-	24.3	24.2
DELEGACION TLALPAN	-	3.7	3.7
DELEGACION XOCHIMILCO	-	16.0	16.0
ORGANISMOS	**94.5**	**612.0**	**321.6**
SISTEMA PARA EL DESARROLLO INTEGRAL DE LA FAMILIA DEL D. F.	-	216.9	66.1
FONDO AMBIENTAL PUBLICO DEL D.F.	-	3.8	2.9
FONDO DE SEGURIDAD PUBLICA DEL D.F.	-	31.4	14.7
OPD SERVICIOS DE SALUD PUBLICA DEL D. F.	94.5	359.9	237.8
TOTAL	**94.5**	**866.5**	**426.3**