

INFORME DE AVANCE

PROGRAMATICO

PRESUPUESTAL

ENERO - JUNIO

2006

BANCO DE
INFORMACION



GOBIERNO DEL DISTRITO FEDERAL
México, la Ciudad de la Esperanza

II. AVANCE PROGRAMÁTICO- PRESUPUESTAL

II.1 ÓRGANOS AUTÓNOMOS

El propósito de este apartado es presentar la información programático presupuestal de los Órganos Autónomos, conforme a lo señalado en los artículos 462 y 515 del Código Financiero del Distrito Federal.

- La Asamblea Legislativa del Distrito Federal autorizó para la operación de los Órganos Autónomos un presupuesto original de 6,229.8 millones de pesos. Dicho presupuesto se modificó a 6,235.0 millones, a efecto de que la Contaduría Mayor de Hacienda de la ALDF lleve a cabo el Programa de Fiscalización del Gasto Federalizado (PROFIS) y para que el Instituto de Acceso a la Información Pública del Distrito Federal fortaleciera su estructura ejecutiva.

**PRESUPUESTO DE LOS ÓRGANOS AUTÓNOMOS
(Millones de pesos)**

ÓRGANO	ORIGINAL ANUAL (1)	PROGRAMADO MODIFICADO (2)	ENERO-JUNIO 2006	
			EJERCIDO (3)	VARIACIÓN PORCENTUAL (3/2)
ÓRGANOS DE GOBIERNO DEL PODER LEGISLATIVO				
ASAMBLEA LEGISLATIVA DEL D. F.	937.8	501.7	500.7	(0.2)
CONTADURÍA MAYOR DE HACIENDA DE LA A. L. D. F.	767.3	424.4	424.4	-
	170.5	77.3	76.3	(1.3)
ÓRGANOS DE GOBIERNO DEL PODER JUDICIAL				
TRIBUNAL SUPERIOR DE JUSTICIA DEL D. F.	2,683.0	1,161.4	1,161.4	-
CONSEJO DE LA JUDICATURA DEL D. F.	2,565.1	1,110.0	1,110.0	-
	117.9	51.5	51.5	-
ÓRGANOS ELECTORALES				
INSTITUTO ELECTORAL DEL D. F.	1,424.6	902.6	902.6	-
TRIBUNAL ELECTORAL DEL D. F.	1,300.0	846.6	846.6	-
	124.6	56.0	56.0	-
OTROS ÓRGANOS CON AUTONOMÍA FUNCIONAL				
TRIBUNAL DE LO CONTENCIOSO ADMINISTRATIVO DEL D. F.	1,184.5	534.2	534.2	-
JUNTA LOCAL DE CONCILIACIÓN Y ARBITRAJE DEL D. F.	236.0	101.9	101.9	-
COMISIÓN DE DERECHOS HUMANOS DEL D. F.	219.6	87.8	87.8	-
INSTITUTO DE ACCESO A LA INFORMACIÓN PÚBLICA DEL D. F.	202.9	102.3	102.3	-
UNIVERSIDAD AUTÓNOMA DE LA CIUDAD DE MÉXICO	26.0	13.1	13.1	-
	500.0	229.1	229.1	-
TOTAL	6,229.8	3,100.0	3,099.0	(0.0)

NOTA: Las cifras pueden no coincidir por efecto del redondeo.

- Al mes de junio se programó transferir recursos a los citados Órganos por 3,100.0 millones, de los que recibieron 3,099.0 millones de pesos, debido a que estaba en proceso de autorización la propuesta de aplicación de las acciones correspondientes al PROFIS.

II.2 DELEGACIONES

Al concluir el primer semestre del ejercicio fiscal 2006, las Delegaciones erogaron recursos por 7,083.9 millones de pesos, lo que representó el 94.1 por ciento de la programación al periodo y el 17.3 por ciento en relación al Gasto Neto total ejercido por el Gobierno del Distrito Federal para el periodo.

El gasto de las Delegaciones se ejerció, principalmente, en acciones orientadas al desarrollo integral de la población, tales como brindar protección social mediante la operación permanente de acciones para la prevención del delito; otorgar apoyo en los servicios administrativos al público; fortalecer el deporte; ofrecer servicios de salud, cultura y esparcimiento; crear infraestructura urbana y rural; abastecer de agua potable a la población; realizar el servicio de recolección de desechos sólidos, y proporcionar el servicio de drenaje.

PRESUPUESTO DE LAS DELEGACIONES (MILLONES DE PESOS)

DELEGACIÓN	ORIGINAL ANUAL (1)	ENERO-JUNIO 2006		DEVENGADO (4)	PARTICIPACIÓN PORCENTUAL	VARIACIÓN PORCENTUAL (3/2)
		PROGRAMADO MODIFICADO (2)	EJERCIDO (3)			
DELEGACIÓN ÁLVARO OBREGÓN	1,247.3	514.2	473.6	476.9	6.7	(7.9)
DELEGACIÓN AZCAPOTZALCO	852.9	422.4	402.9	402.9	5.7	(4.6)
DELEGACIÓN BENITO JUÁREZ	828.7	382.4	347.2	347.2	4.9	(9.2)
DELEGACIÓN COYOACÁN	1,114.3	528.1	495.6	499.0	7.0	(6.2)
DELEGACIÓN CUAJIMALPA DE MORELOS	541.9	248.6	234.1	234.1	3.3	(5.8)
DELEGACIÓN CUAUHTÉMOC	1,620.3	774.3	752.0	752.0	10.6	(2.9)
DELEGACIÓN GUSTAVO A. MADERO	2,140.3	781.4	773.3	773.3	10.9	(1.0)
DELEGACIÓN IZTACALCO	874.0	387.3	356.6	356.6	5.0	(7.9)
DELEGACIÓN IZTAPALAPA	2,371.3	921.6	874.4	921.5	12.3	(5.1)
DELEGACIÓN MAGDALENA CONTRERAS	540.6	236.0	220.9	230.8	3.1	(6.4)
DELEGACIÓN MIGUEL HIDALGO	1,079.5	439.2	389.0	389.0	5.5	(11.4)
DELEGACIÓN MILPA ALTA	538.2	232.1	187.0	187.0	2.6	(19.4)
DELEGACIÓN TLÁHUAC	743.9	325.6	301.6	301.6	4.3	(7.4)
DELEGACIÓN TLALPAN	1,100.8	417.5	385.8	387.8	5.4	(7.6)
DELEGACIÓN VENUSTIANO CARRANZA	1,216.3	529.0	522.1	522.1	7.4	(1.3)
DELEGACIÓN XOCHIMILCO	908.0	390.4	367.8	367.8	5.2	(5.8)
TOTAL DELEGACIONES	17,718.3	7,530.1	7,083.9	7,149.6	100.0	(5.9)
TOTAL GDF	89,465.8	43,314.5	40,849.0	41,095.3		(5.7)

NOTA: Las cifras pueden no coincidir por efecto del redondeo.

II.2.1 GASTO DE LAS DELEGACIONES

Durante el periodo enero-junio de 2006, las Delegaciones que registraron un impacto mayor sobre el Gasto Neto ejercido fueron: Iztapalapa, 12.3 por ciento; Gustavo A. Madero, 10.9 por ciento; Cuauhtémoc, 10.6 por ciento; Venustiano Carranza, 7.4 por ciento; Coyoacán, 7.0 por ciento; Álvaro Obregón, 6.7 por ciento; Azcapotzalco, 5.7 por ciento; Miguel Hidalgo, 5.5 por ciento; Tlalpan, 5.4 por ciento; Xochimilco, 5.2 por ciento, e Iztacalco, 5.0 por ciento.

II.2.2 CLASIFICACIÓN ECONÓMICA

Del total de los recursos ejercidos al término del segundo trimestre de 2006, al Gasto Corriente de las Delegaciones le correspondió 3,995.6 millones de pesos y al Gasto de Capital 3,088.3 millones de pesos, registrando avances del 93.9 y 94.3 por ciento del presupuesto programado al periodo, respectivamente.

CLASIFICACIÓN ECONÓMICA DE LAS DELEGACIONES (MILLONES DE PESOS)

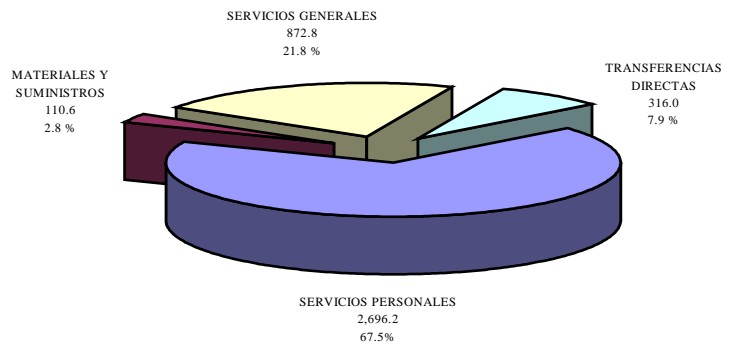
DELEGACIÓN	ORIGINAL ANUAL (1)	ENERO-JUNIO 2006		DEVENGADO (4)	VARIACIÓN PORCENTUAL (3/2)
		PROGRAMADO MODIFICADO (2)	EJERCIDO (3)		
CORRIENTE	8,919.9	4,255.0	3,995.6	4,053.1	(6.1)
Servicios Personales	5,440.0	2,781.5	2,696.2	2,711.0	(3.1)
Materiales y Suministros	414.6	142.1	110.6	120.2	(22.2)
Servicios Generales	2,327.1	993.9	872.8	903.2	(12.2)
Transferencias Directas	738.2	337.5	316.0	318.7	(6.4)
CAPITAL	8,798.4	3,275.1	3,088.3	3,096.5	(5.7)
Bienes Muebles e Inmuebles	627.0	91.5	77.5	82.1	(15.3)
Obra Pública	8,171.4	3,183.6	3,010.8	3,014.4	(5.4)
Transferencias Directas	0.0	0.0	0.0	0.0	0.0
TOTAL	17,718.3	7,530.1	7,083.9	7,149.6	(5.9)

Nota: Las cifras pueden variar por efecto del redondeo.

Gasto Corriente

Durante el periodo enero-junio de 2006, las Delegaciones ejercieron recursos por 3,995.6 millones de pesos en los rubros del Gasto Corriente, lo que significó una desviación financiera de (6.1) por ciento respecto a la programación al periodo. Las causas que explican esta variación financiera se mencionan a continuación:

**Gasto Corriente de las Delegaciones
(Millones de pesos)**



PRESUPUESTO EJERCIDO: 3,995.6 MILLONES DE PESOS

**PRINCIPALES VARIACIONES DEL GASTO CORRIENTE
POR CAPÍTULO DE GASTO
(Millones de Pesos)**

DELEGACIÓN	ENERO-JUNIO 2006		VAR %	EXPLICACIÓN DE LAS VARIACIONES
	PROGRAMADO (1)	EJERCIDO (2)		
GASTO CORRIENTE	4,255.0	3,995.6	(6.1)	
SERVICIOS PERSONALES	2,781.5	2,696.2	(3.1)	
MIGUEL HIDALGO	154.0	141.3	(8.2)	<ul style="list-style-type: none"> Menor ritmo de gasto en los rubros de aportaciones a instituciones de seguridad social, seguros de vida y fondo de ahorro, como consecuencia de la existencia de plazas vacantes, licencias sin goce de sueldos y descuentos por faltas injustificadas del personal. Aplicación de medidas de racionalidad y austeridad presupuestal en sueldos al personal a lista de raya, servicios eventuales, así como en liquidaciones por indemnización y por sueldos y salarios caídos, y en prestaciones en seguridad social.
BENITO JUÁREZ	171.6	160.1	(6.7)	<ul style="list-style-type: none"> En servicios personales, por plazas vacantes, licencias sin goce de sueldo y descuentos por faltas injustificadas. Ahorros en los conceptos de sueldos y salarios del personal de base, a lista de raya, mandos medios y superiores, así como del personal eventual.

**INFORME DE AVANCE PROGRAMÁTICO-PRESUPUESTAL
ENERO-JUNIO 2006**

CUAUHTÉMOC	424.4	414.9	(2.2)	<ul style="list-style-type: none"> Desfase en el registro centralizado de los rubros siguientes: aportaciones a instituciones de seguridad social, cuotas al fondo de ahorro y vivienda, asignaciones especiales a mandos medios, superiores, líderes y enlaces, así como en otras prestaciones sociales y económicas.
IZTACALCO	160.1	152.2	(4.9)	<ul style="list-style-type: none"> Menor requerimiento en diversos conceptos de servicios personales, tales como: aportaciones a instituciones de seguridad social, al fondo de ahorro, vivienda, seguros de vida, liquidaciones por indemnizaciones y por salarios y sueldos caídos y otras prestaciones.
COYOACÁN	212.2	204.7	(3.5)	<ul style="list-style-type: none"> Menor ritmo de gasto al previsto en aportaciones a instituciones de seguridad social, cuotas al fondo de ahorro, seguro de vida, vivienda y para el seguro de retiro, principalmente.
ÁLVARO OBREGÓN	129.5	123.1	(4.9)	<ul style="list-style-type: none"> La contratación del personal eventual se realizó a finales del trimestre. Además, se retrasaron los registros en los conceptos siguientes: cuotas para el fondo de ahorro, aportaciones a instituciones de seguridad social, seguro de vida y otras prestaciones, las cuales se registran como pendiente de pago.
MATERIALES Y SUMINISTROS	142.1	110.6	(22.2)	
MILPA ALTA	8.8	2.7	(69.3)	<ul style="list-style-type: none"> Desfase en el proceso de adjudicación por la compra de combustibles, alimentación de personas, vestuario, uniformes y blancos, así como prendas de protección. Entrega extemporánea de la documentación correspondiente para su pago por la adquisición de materiales y útiles de oficina y limpieza, principalmente.
IZTAPALAPA	26.3	20.2	(23.2)	<ul style="list-style-type: none"> Retraso en el registro de cargos centralizados por la compra consolidada de combustibles, vestuario, uniformes y blancos, estructuras y manufacturas, materiales de impresión, reproducción y oficina. Desfase en la compra de gas licuado, derivado del tiempo requerido en la revisión del contrato.
ÁLVARO OBREGÓN	15.2	11.0	(27.6)	<ul style="list-style-type: none"> Ahorros obtenidos en combustibles, debido a la instrumentación de medidas de racionalidad y austeridad presupuestal. Por los tiempos requeridos en el proceso de revisión e integración de la documentación comprobatoria por la adquisición de vestuario, uniformes y blancos, prendas de protección y refacciones, accesorios y herramientas menores. Menores requerimientos en diversos materiales y suministros, ya que se contaba con existencias en el almacén y por la menor demanda por parte de la ciudadanía en programas de salud pública y protección social, principalmente.

**INFORME DE AVANCE PROGRAMÁTICO-PRESUPUESTAL
ENERO-JUNIO 2006**

AZCAPOTZALCO	14.9	11.8	(20.8)	<ul style="list-style-type: none"> Entrega extemporánea de la documentación correspondiente por la compra de materiales y útiles de impresión y reproducción, materiales de construcción y eléctrico, así como alimentación de personas. Demora en el registro de las compras consolidadas de vestuario, uniformes y blancos, así como de combustibles.
BENITO JUÁREZ	8.2	5.5	(32.9)	<ul style="list-style-type: none"> Desfase en la adjudicación de la licitación por la adquisición de materiales de construcción, refacciones, accesorios y herramientas menores, así como de materiales y útiles de impresión y reproducción. Economías obtenidas en las compras consolidadas de prendas de protección y vestuario, uniformes y blancos. Los tiempos requeridos en los procesos de adjudicación de diversos combustibles, materiales y suministros médicos y material eléctrico.
XOCHIMILCO	16.0	13.7	(14.4)	<ul style="list-style-type: none"> Retraso en el registro de cargos centralizados por la adquisición de combustibles, vestuario, uniformes, blancos y prendas de protección. Los tiempos requeridos en el proceso de adjudicación por la compra de alimentación de personas, materiales y útiles de impresión y reproducción, así como en materiales de construcción.
SERVICIOS GENERALES	993.9	872.8	(12.2)	
IZTAPALAPA	125.3	105.9	(15.5)	<ul style="list-style-type: none"> Desfase en el registro de cargos centralizados por la contratación de vigilancia, seguros y fotocopiado. Instrumentación de medidas de racionalidad y austeridad presupuestal en la contratación de servicios profesionales y técnicos, seguros y mantenimiento y conservación de equipos e instrumentales. El tiempo requerido en la integración y revisión de la facturación correspondiente por la contratación de servicios de conducción de señales analógicas y digitales, principalmente.
ÁLVARO OBREGÓN	87.9	72.0	(18.1)	<ul style="list-style-type: none"> Se requirieron mayores plazos para la contratación de los seguros de muebles, inmuebles, maquinaria y vehículos propiedad de esta delegación. La instrumentación de medidas de racionalidad y austeridad presupuestal en servicios de vigilancia, agua potable, energía eléctrica, fotocopiado y ensobretado y traslado de nómina, entre otros. Desfase en la revisión e integración de la facturación por la contratación de servicios de mantenimiento y conservación de vehículos y equipos destinados a la operación de servicios y programas públicos.

**INFORME DE AVANCE PROGRAMÁTICO-PRESUPUESTAL
ENERO-JUNIO 2006**

MIGUEL HIDALGO	88.6	75.3	(15.0)	<ul style="list-style-type: none"> Desfase en la aplicación centralizada de los recursos de los servicios energía eléctrica, agua potable y fotocopiado. Ahorros obtenidos en los conceptos de seguros, vigilancia, mantenimiento y conservación de vehículos y equipo destinados a la operación de servicios y programas públicos y telefonía celular, derivado de los mejores precios obtenidos en las compras consolidadas.
MILPA ALTA	29.1	16.3	(44.0)	<ul style="list-style-type: none"> Entrega extemporánea de la facturación soporte por parte de los prestadores de servicios, relativa a mantenimiento y conservación de maquinaria y equipo, energía eléctrica y agua potable, principalmente. Retraso en el proceso de adjudicación de seguros, arrendamiento de vehículos y equipo destinados a la operación de servicios y programas públicos y vigilancia, entre otros.
BENITO JUÁREZ	54.8	43.4	(20.8)	<ul style="list-style-type: none"> Ahorros registrados en los rubros de vigilancia, seguros, servicio de fotocopiado y telefonía celular, derivado de la contratación de servicios en forma consolidada. Menor ritmo de gasto en los servicios de ensobretado y traslado de nómina, ya que se efectuaron contratos anuales. Ampliación del plazo en el proceso de adjudicación para el mantenimiento preventivo y correctivo del parque vehicular.
IZTACALCO	79.8	70.7	(11.4)	<ul style="list-style-type: none"> Desfase en la integración de los cargos centralizados por: la contratación de seguros, energía eléctrica, servicios profesionales y técnicos, vigilancia, ensobretado y traslado de nómina y fotocopiado. Entrega extemporánea de la documentación correspondiente para el pago por la contratación de espectáculos culturales que se ofrecen en esta demarcación.
TRANSFERENCIAS DIRECTAS	337.5	316.0	(6.4)	
MILPA ALTA	20.3	4.7	(76.8)	<ul style="list-style-type: none"> Menor demanda en servicios funerarios, ayudas culturales y sociales, incentivos al personal que apoya los programas de seguridad social, equipo eléctrico que se dona a las comunidades que lo solicitan y otras ayudas económicas y en especie que se otorgan a la población de escasos recursos.
MAGDALENA CONTRERAS	17.1	15.7	(8.2)	<ul style="list-style-type: none"> Economías obtenidas en las compras de diversas ayudas sociales que se otorgan en eventos a la población, derivado de que el proveedor ofreció las mejores condiciones de venta.
IZTAPALAPA	24.8	23.6	(4.8)	<ul style="list-style-type: none"> Entrega tardía de ayudas culturales y sociales, debido a que no entregaron a tiempo la documentación para autorizar los pagos correspondientes.

				<ul style="list-style-type: none"> Menor demanda de la prevista al periodo en los servicios funerarios.
TLALPAN	24.1	23.3	(3.3)	<ul style="list-style-type: none"> Menor demanda a la programada de ayudas culturales y sociales, tales como: premios, subsidios a la producción y otras ayudas económicas y en especie. Reprogramación de eventos culturales y sociales en los que se ofrecen diversas ayudas. Escasez de voluntarios que apoyen los programas sociales que se realizan en la demarcación.
CUAUHTÉMOC	89.1	88.3	(0.9)	<ul style="list-style-type: none"> Menor demanda de servicios funerarios, así como en diversas ayudas culturales y sociales que se proporcionan a la población de escasos recursos en diversos eventos.
AZCAPOTZALCO	44.9	44.1	(1.8)	<ul style="list-style-type: none"> Menor solicitud de servicios de defunción que se ofrecen a la población de escasos recursos. Demora en la recepción, integración y revisión de la documentación correspondiente para la entrega de ayudas culturales y sociales, becas y premios. Ahorros obtenidos en la compra de mochilas y útiles escolares que se otorgaron en los centros infantiles de la demarcación.

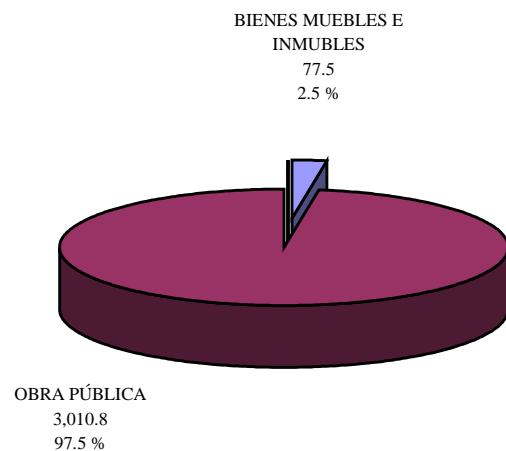
Las cifras entre paréntesis indican números negativos.

Gasto de Capital

Al finalizar el segundo trimestre de 2006, el Gasto de Capital de las Delegaciones ascendió a 3,088.3 millones de pesos, lo que representó una variación financiera de (5.7) por ciento con relación al programado al periodo que se informa.

Las causas de las variaciones del menor gasto realizado por las Delegaciones, en los diversos capítulos que lo integran, se reportan a continuación:

Gasto de Capital de las Delegaciones (Millones de Pesos)



PRESUPUESTO EJERCIDO: 3,088.3 MILLONES DE PESOS

**PRINCIPALES VARIACIONES DEL GASTO DE CAPITAL
POR CAPÍTULO DE GASTO
(Millones de Pesos)**

DELEGACIÓN	ENERO-JUNIO 2006		VAR % 3=(2/1)	EXPLICACIÓN DE LAS VARIACIONES
	PROGRAMADO (1)	EJERCICIO (2)		
GASTO DE CAPITAL	3,275.1	3,088.3	(5.7)	
BIENES MUEBLES E INMUEBLES	91.5	77.5	(15.3)	
IZTAPALAPA	4.7	0.2	(95.7)	<ul style="list-style-type: none"> Los proveedores no presentaron en tiempo y forma la documentación comprobatoria para liberar el pago por la compra de equipo médico y de laboratorio, bienes informáticos, mobiliario, maquinaria y equipo industrial, así como por vehículos y equipo destinado a la operación de servicios y programas públicos.
XOCHIMILCO	9.4	4.9	(47.9)	<ul style="list-style-type: none"> Menores requerimientos de vehículos y equipo destinado a la operación de servicios y programas públicos, equipo educacional, recreativo y de administración, por lo que los recursos se recalendarizaron para el trimestre siguiente.
IZTACALCO	23.3	21.1	(9.4)	<ul style="list-style-type: none"> Desfase en los procesos de licitación de bienes informáticos, maquinaria y equipo de construcción y agropecuario. Entrega tardía de la documentación solicitada para realizar la adjudicación por las compras de mobiliario y equipo educacional y recreativo.
TLALPAN	1.4	0.7	(50.0)	<ul style="list-style-type: none"> Ahorros en los rubros de mobiliario, refacciones y accesorios mayores, equipos y aparatos de comunicaciones y telecomunicaciones. Los proveedores no entregaron a tiempo la facturación para el pago por la adquisición de mobiliario, maquinaria y equipo industrial, educacional y recreativo, principalmente.
ÁLVARO OBREGÓN	3.3	2.7	(18.2)	<ul style="list-style-type: none"> Reprogramación de la adquisición de vehículos, tales como: un camión para la recolección de basura, una combi para realizar las brigadas de protección social, entre otros, ya que se están analizando las mejores opciones de compra. Menores requerimientos de equipo educacional para las actividades de capacitación, así como de herramientas y maquinas-herramienta para la producción de plantas en los viveros, debido a que se cuenta con existencias en almacén.

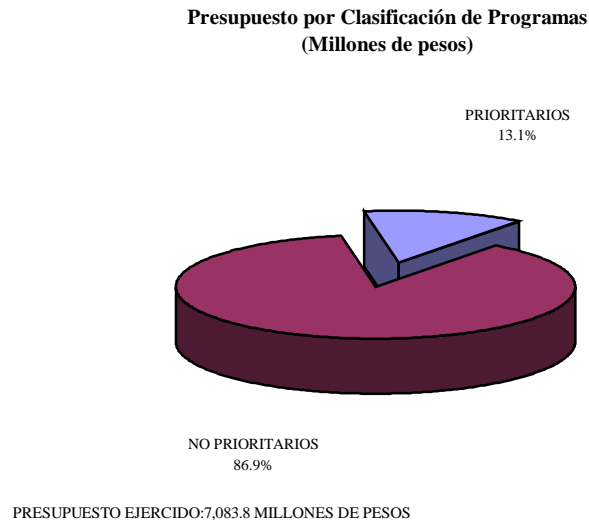
**INFORME DE AVANCE PROGRAMATICO-PRESUPUESTAL
ENERO-JUNIO 2006**

MILPA ALTA	1.6	1.0	(37.5)	<ul style="list-style-type: none"> Los tiempos requeridos en el proceso de licitación para la compra de equipo educacional y recreativo, así como de equipos y aparatos de comunicaciones y telecomunicaciones.
OBRA PÚBLICA	3,183.6	3,010.8	(5.4)	
MIGUEL HIDALGO	186.9	163.6	(12.5)	<ul style="list-style-type: none"> Entrega extemporánea por parte de los contratistas de las estimaciones de obra pública por la construcción y adecuación de la infraestructura urbana que benefició a personas con capacidades diferentes. Los tiempos requeridos para la integración y revisión de las estimaciones de obra pública por la construcción y mantenimiento de la red primaria y secundaria del sistema de agua potable.
TLALPAN	236.6	218.7	(7.6)	<ul style="list-style-type: none"> Desfase en la entrega de estimaciones de obra por diversos trabajos que se están realizando en el perímetro delegacional, debido a los plazos requeridos para la integración y revisión de la documentación. Retraso en la licitación de diferentes obras públicas por contrato, por lo que se reprogramaron los pagos para el siguiente periodo.
IZTACALCO	116.9	105.6	(9.7)	<ul style="list-style-type: none"> Retraso en el proceso de adjudicación de obra pública por contrato, por la construcción y mantenimiento de escuelas, conservación de luminarias y por el mantenimiento de la red de agua potable.
COYOACÁN	189.5	173.6	(8.4)	<ul style="list-style-type: none"> Desfase en la entrega de las estimaciones de obra para su pago correspondiente por diversos trabajos de construcción, mantenimiento y supervisión de obra que se están realizando en el perímetro delegacional.
ÁLVARO OBREGÓN	273.6	260.1	(4.9)	<ul style="list-style-type: none"> Presentación extemporánea de estimaciones de obra por la construcción de espacios educativos en planteles existentes, supervisión de derribo, poda y limpieza de árboles, así como del mantenimiento a la red primaria y secundaria de drenaje. Menor demanda de trabajos de ampliación y mantenimiento de la carpeta asfáltica, rehabilitación del alumbrado público y mantenimiento a centros de desarrollo social y comunitario.
BENITO JUÁREZ	137.7	129.1	(6.2)	<ul style="list-style-type: none"> Retraso en el registro de pagos por diversos trabajos de mantenimiento de escuelas, centros de desarrollo social y parques, así como por la supervisión y control del retiro de árboles.

Las cifras entre paréntesis indican números negativos.

II.2.3 AVANCE DE PROGRAMAS

Durante el periodo enero-junio de 2006, las Delegaciones ejercieron recursos por 7,083.8 millones de pesos, de los cuales 930.9 millones de pesos se orientaron a programas prioritarios y 6,152.9 millones de pesos a programas no prioritarios, montos que constituyen el 13.1 por ciento y 86.9 por ciento del Gasto Neto total erogado al periodo, respectivamente.



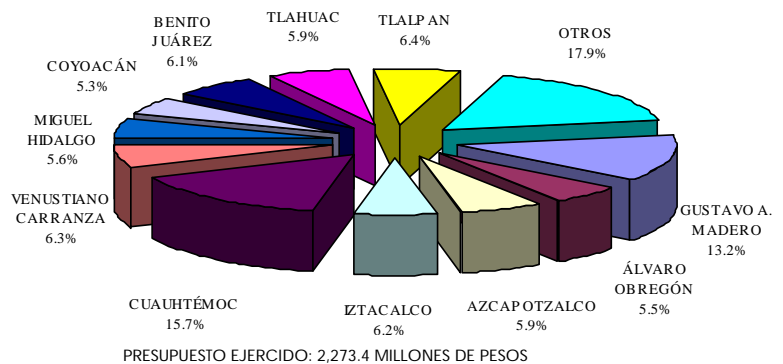
Al erogar estos recursos, el propósito fundamental de las Delegaciones es impulsar el desarrollo integral y el bienestar de los habitantes del Distrito Federal. Para cumplir este objetivo, las Delegaciones operaron diversos programas, entre los que sobresalen: 11 "Administración Pública", 13 "Fomento y Desarrollo de la Educación y el Deporte", 14 "Cultura y Esparcimiento", 17 "Protección Social", 22 "Infraestructura Ecológica, de Transporte y Urbanización", 23 "Fomento y Apoyo a los Asentamientos Humanos", 24 "Agua Potable", 25 "Drenaje y Tratamiento de Aguas Negras" y 26 "Regulación y Prevención de la Contaminación y Preservación de los Recursos Naturales", mismos que se presentan a continuación con sus principales causas de variación.

11 ADMINISTRACIÓN PÚBLICA

- Al primer semestre del año 2006, el presupuesto ejercido por las Delegaciones en las acciones del programa 11 "Administración Pública" fue de 2,273.4 millones de pesos, lo que representó el 94.3 por ciento de la previsión al periodo, entre las principales acciones realizadas en este programa se mencionan las de apoyo administrativo, servicios públicos a la ciudadanía,

instrumentación de políticas, criterios y normas, en cuanto a la administración de recursos, desregulación y modernización administrativa, y el uso eficiente de los recursos humanos, materiales y financieros, cuyo objeto es el fortalecimiento de la organización de la Administración Pública Delegacional.

**PARTICIPACIÓN PORCENTUAL DE LAS DELEGACIONES
(PRESUPUESTO EJERCIDO ENERO-JUNIO 2006)**



- Del monto total ejercido al primer semestre del año, la Delegaciones que reportan mayor participación son: Cuauhtémoc, Gustavo A. Madero, Tlalpan, Venustiano Carranza, Iztacalco, Benito Juárez, Azcapotzalco, Tláhuac, Miguel Hidalgo, Álvaro Obregón y Coyoacán que en conjunto erogaron el 82.1 por ciento.

COMPORTAMIENTO PROGRAMÁTICO-PRESUPUESTAL

- La menor erogación de recursos que registran las Delegaciones del (5.7 por ciento), obedeció principalmente, en materia de servicios personales, a que se encontraba en trámite la aplicación de los cargos por cuotas para el fondo de ahorro del personal civil, aportaciones a instituciones de seguridad social, liquidaciones por indemnizaciones y sueldos y salarios caídos, cuotas para el seguro de vida del personal civil, otras prestaciones, cuotas para la vivienda, asignaciones especiales para servidores públicos superiores y de mandos medios, y líderes coordinadores y enlace, prestaciones de retiro e impuesto sobre nómina, entre otros; además, a la existencia de plazas vacantes por jubilaciones, licencias sin goce de sueldo y descuentos por faltas administrativas; y a la existencia de facturas pendientes de ingreso para el pago correspondiente por diversos materiales, suministros y servicios generales, así como por la contratación y compra de manera consolidada por parte de la Oficialía Mayor, tales como: vestuarios, uniformes y blancos, materiales y útiles de impresión y reproducción,

prendas de protección, combustibles, seguros, servicios de vigilancia, servicio de energía eléctrica y servicio de fotocopiado.

**PRESUPUESTO DEL PROGRAMA 11
"ADMINISTRACIÓN PÚBLICA"
(MILLONES DE PESOS)**

DELEGACIÓN	ENERO-JUNIO 2006					
	ORIGINAL ANUAL (1)	PROGRAMADO MODIFICADO (2)	EJERCIDO (3)	DEVENGADO (4)	VARIACIÓN PORCENTUAL (3/2)	VARIACIÓN PORCENTUAL (4/2)
ÁLVARO OBREGÓN	325.8	148.4	125.4	126.3	(15.5)	(14.9)
AZCAPOTZALCO	283.0	140.1	135.1	135.1	(3.6)	(3.6)
BENITO JUÁREZ	311.0	153.1	139.8	139.8	(8.7)	(8.7)
COYOACÁN	275.8	126.7	119.9	120.5	(5.4)	(4.9)
CUAJIMALPA DE MORELOS	203.4	94.5	90.1	90.1	(4.7)	(4.7)
CUAUHTÉMOC	683.5	364.4	356.7	356.7	(2.1)	(2.1)
GUSTAVO A. MADERO	684.0	301.8	299.4	299.4	(0.8)	(0.8)
IZTACALCO	290.8	153.3	141.3	141.3	(7.8)	(7.8)
IZTAPALAPA	227.9	97.2	89.2	97.2	(8.2)	0.0
MAGDALENA CONTRERAS	97.4	43.0	40.7	42.3	(5.3)	(1.6)
MIGUEL HIDALGO	307.1	138.2	126.3	126.3	(8.6)	(8.6)
MILPA ALTA	167.8	90.3	74.9	74.9	(17.1)	(17.1)
TLÁHUAC	297.3	139.6	133.1	133.1	(4.7)	(4.7)
TLALPAN	336.7	157.9	146.3	147.0	(7.3)	(6.9)
VENUSTIANO CARRANZA	308.2	144.0	143.0	143.0	(0.7)	(0.7)
XOCHIMILCO	244.6	118.8	112.2	112.2	(5.6)	(5.6)
TOTAL DE PROGRAMA	5,044.3	2,411.3	2,273.4	2,285.2	(5.7)	(5.2)

NOTA: Las cifras pueden no coincidir por efecto del redondeo.

La diferencia presupuestal del (5.7 por ciento) obtenida por las Delegaciones en el programa 11 "Administración Pública", se explica por las causas siguientes:

**PRINCIPALES VARIACIONES EN EL PROGRAMA 11
ENERO-JUNIO 2006
(Millones de Pesos)**

DELEGACIONES	ENERO-JUNIO 2006			EXPLICACIÓN DE LAS VARIACIONES
	PROG (1)	EJER (2)	% 3=(2/1)	
TOTAL DEL PROGRAMA	2,411.3	2,273.4	(5.7)	
ÁLVARO OBREGÓN	148.4	125.4	(15.5)	<ul style="list-style-type: none"> Al mayor tiempo requerido en el trámite para el aseguramiento de los bienes muebles e inmuebles, maquinaria y vehículos; al desfase en el pago de los servicios de vigilancia, derivado de la aplicación diferida del incremento correspondiente; a la aplicación de medidas de racionalidad y disciplina

				<p>presupuestal en los servicios de energía eléctrica, agua potable y gastos de ensobretado y traslado de nómina, así como por la presentación en forma extemporánea de la documentación para pago por servicios de fumigación, gastos de difusión de servicios públicos y campañas de información.</p> <ul style="list-style-type: none"> • Estaban en proceso la aplicación de los cargos correspondientes a cuotas para el fondo de ahorro del personal civil, aportaciones a instituciones de seguridad social, cuotas para el seguro de vida del personal civil y cuotas para la vivienda, entre otras. • Por los ahorros obtenidos en la adquisición de materiales y útiles de impresión y reproducción, vestuario, uniformes y blancos, así como prendas de protección; además, de los menores requerimientos en medicinas y productos farmacéuticos, materiales complementarios y de construcción, ya que se contaba con ellos en almacén.
MILPA ALTA	90.3	74.9	(17.1)	<ul style="list-style-type: none"> • Estaba en proceso la adjudicación de la contratación y compra de diversos servicios y materiales y suministros, tales como: seguros, mantenimiento y conservación de bienes informáticos, mantenimiento y conservación de equipos y aparatos de comunicaciones y telecomunicaciones, materiales y útiles de oficina, medicinas y productos farmacéuticos, principalmente. • Los prestadores de los servicios de agua, energía eléctrica, telefónico convencional y por gastos de ensobretado y traslado de nómina, no presentaron a la fecha de cierre la documentación para efectuar el pago correspondiente. • Por ahorros registrados en materia de servicios personales, en los pagos por concepto de seguridad social y por prestaciones sociales y económicas, principalmente.
BENITO JUÁREZ	153.1	139.8	(8.7)	<ul style="list-style-type: none"> • Menor gasto en sueldos y salarios del personal de base y eventual, ya que el presupuesto fue autorizado conforme a la plantilla de origen, la cual no fue cubierta en su totalidad, así como por personal que se encuentra de licencia sin goce de sueldo, y a la aplicación de descuentos por faltas injustificadas. • A que no se contó con la documentación en tiempo para el pago correspondiente, a la contratación de los servicios consolidados de energía eléctrica, agua, gastos de ensobretado y traslado de nómina, telefonía celular y fotocopiado.

				<ul style="list-style-type: none"> • Por estar en proceso la adjudicación del contrato para la adquisición de vestuario, uniformes y blancos, así como por los menores requerimientos en alimentación de personas y materiales complementarios.
IZTACALCO	153.3	141.3	(7.8)	<ul style="list-style-type: none"> • Estaba en trámite la aplicación de los cargos centralizados por los servicios de fotocopiado, vigilancia y de seguros; a la conclusión de algunos contratos por servicios profesionales, ya que no se realizó la totalidad de los estudios e investigaciones programados; y a que se pospuso la compra de equipo y aparatos de comunicaciones y telecomunicaciones. • En servicios personales, por la existencia de plazas vacantes por defunciones, licencias sin goce de sueldo y descuentos por faltas injustificadas; por el menor gasto en aportaciones a instituciones de seguridad social, cuotas para la vivienda y fondo de ahorro; y a la aplicación de medidas de racionalidad y austeridad presupuestal en compensaciones por servicios eventuales, remuneraciones por horas extraordinarias y guardias.
MIGUEL HIDALGO	138.2	126.3	(8.6)	<ul style="list-style-type: none"> • Al menor ritmo de gasto en liquidaciones por indemnizaciones y por sueldos y salarios caídos, cuotas para el fondo de ahorro del personal civil, para el seguro de vida, otras prestaciones y asignaciones especiales para servidores públicos superiores y de mandos medios, así como de líderes coordinares y enlace. • No se aplicó la totalidad de los cargos por la contratación de seguros, fotocopiado, telefonía celular y vigilancia, debido a que su contratación es consolidada.
TLALPAN	157.9	143.6	(7.3)	<ul style="list-style-type: none"> • A los menores requerimientos de servicios de telefonía celular, fotocopiado, seguros y vigilancia; además, al retraso en la presentación de las facturas para pago por el servicio de conducción de señales analógicas y digitales, arrendamiento de vehículos y equipo destinados a servicios públicos y la operación de programas públicos, gastos de ensobretado y traslado de nómina, mantenimiento, conservación y reparación de bienes inmuebles y muebles. • Por el menor gasto en servicios personales, ya que se encontraba pendiente el cargo centralizado de aportaciones y cuotas de seguridad social y prestaciones sociales y económicas.

				<ul style="list-style-type: none"> A que no se realizaron la totalidad de las compras programadas de vestuario, uniformes y blancos, materiales y útiles de impresión y reproducción, así como de combustible, ya que éstas se efectúan de acuerdo a las necesidades de la Delegación.
IZTAPALAPA	97.2	89.2	(8.2)	<ul style="list-style-type: none"> Menor erogación de recursos por el servicio de agua, honorarios, seguros, servicio de conducción de señales analógicas y digitales y gastos de ensobretado y traslado de nómina, por estar en proceso la aplicación de los cargos centralizados. Estaba en trámite el pago centralizado por los servicios de telefonía celular, fotocopiado, vestuario, uniformes y blancos, combustibles, prendas de protección, materiales y útiles de impresión y reproducción, así como por cuotas para el fondo de ahorro del personal civil, seguro de vida, aportaciones a instituciones de seguridad social y vales de fin de año.
CUAUHTÉMOC	364.4	356.7	(2.1)	<ul style="list-style-type: none"> Obedeció al menor ejercicio en servicios personales, en los rubros de sueldos, aportaciones a instituciones de seguridad social, cuotas para la vivienda, cuotas para el seguro de vida del personal civil, otras prestaciones y vales de fin de año. Al desfase presentado en la aplicación de los cargos centralizados por el pago del servicio de fotocopiado, seguros y telefonía celular, ya que su contratación se esta realizando de manera consolidada. A que los proveedores de refacciones, accesorios y herramientas menores, material de construcción, prendas de protección y artículos deportivos, no ingresaron su documentación comprobatoria de pago, en tiempo y forma.
COYOACÁN	126.7	119.9	(5.4)	<ul style="list-style-type: none"> Se encontraba en proceso la aplicación de los cargos por aportaciones a instituciones de seguridad social, cuotas para el fondo de ahorro del personal civil, cuotas para el seguro de vida del personal civil, impuesto sobre nómina, cuotas para la vivienda y vales de fin de año, entre otras. A la existencia de facturación pendiente de ingresar a trámite de pago por concepto de honorarios, mantenimiento y conservación de vehículos y equipo destinados a servidores públicos, traslado de personas y servicio telefónico convencional; y al menor gasto registrado en seguros, servicio de conducción de señales analógicas y digitales, fotocopiado y telefonía celular, debido a que su contratación es de manera consolidada.

**INFORME DE AVANCE PROGRAMÁTICO-PRESUPUESTAL
ENERO-JUNIO 2006**

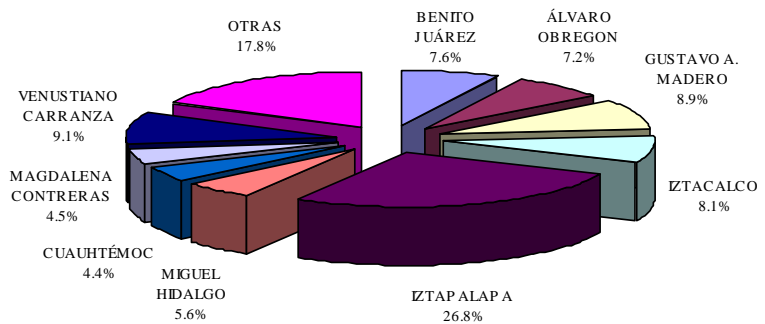
XOCHIMILCO	118.8	112.2	(5.6)	<ul style="list-style-type: none">Menor ritmo de gasto en la aplicación de los cargos centralizados en cuotas para el fondo de ahorro del personal civil, aportaciones a instituciones de seguridad social, seguro de vida, vivienda, seguros, vestuario, uniformes y blancos, así como prendas de protección.
------------	-------	-------	-------	--

Las cifras entre paréntesis indican números negativos.

13 FOMENTO Y DESARROLLO DE LA EDUCACIÓN Y EL DEPORTE

- En el periodo enero-junio del 2006, las Delegaciones ejercieron recursos por 336.1 millones de pesos, en este programa, lo cual representó el 94.1 por ciento respecto de la programación al periodo. El presupuesto ejercido se destinó principalmente a promover y fomentar el deporte masivo, así como el de alto rendimiento, y proporcionar al Sistema Educativo del Distrito Federal espacios físicos adecuados, mediante la construcción de nuevos espacios y mantenimiento a la planta educativa y deportiva existente.

**PARTICIPACIÓN PORCENTUAL DE LAS DELEGACIONES
(PRESUPUESTO EJERCIDO ENERO-JUNIO 2006)**



PRESUPUESTO EJERCIDO: 336.1 MILLONES DE PESOS

- Las Delegaciones que destacan por su participación en el presupuesto ejercido son: Iztapalapa, Venustiano Carranza, Gustavo A. Madero, Iztacalco, Benito Juárez, Álvaro Obregón, Miguel Hidalgo, Magdalena Contreras y Cuauhtémoc, las cuales en conjunto absorbieron el 82.2 por ciento del gasto total.

COMPORTAMIENTO PROGRAMÁTICO-PRESUPUESTAL

- La menor erogación de recursos que registran las Delegaciones del (5.9 por ciento), obedeció en materia de servicios personales, al registro de plazas vacantes por defunciones, personal que se encuentra de licencia sin goce de sueldo y descuentos por faltas injustificadas; además, se encontraba en trámite la aplicación de los cargos por concepto de seguridad social, así como de prestaciones sociales y económicas; al desfase en la presentación de facturas y estimaciones por parte de los proveedores, prestadores y contratistas, para realizar el pago por diversos materiales, suministros, servicios generales proporcionados y trabajos realizados de obras públicas.

**PRESUPUESTO DEL PROGRAMA 13
"FOMENTO Y DESARROLLO DE LA EDUCACIÓN Y EL DEPORTE"
(MILLONES DE PESOS)**

DELEGACIÓN	ENERO-JUNIO 2006					
	ORIGINAL ANUAL (1)	PROGRAMADO MODIFICADO (2)	EJERCIDO (3)	DEVENGADO (4)	VARIACIÓN PORCENTUAL (3/2)	VARIACIÓN PORCENTUAL (4/2)
ÁLVARO OBREGÓN	76.6	24.4	24.1	24.3	(1.2)	(0.4)
AZCAPOTZALCO	9.7	4.2	4.1	4.1	(2.4)	(2.4)
BENITO JUÁREZ	68.7	27.8	25.5	25.5	(8.3)	(8.3)
COYOACÁN	37.4	15.4	14.1	14.6	(8.4)	(5.2)
CUAJIMALPA DE MORELOS	10.5	3.3	2.7	2.7	(18.2)	(18.2)
CUAUHTÉMOC	63.1	15.0	14.6	14.6	(2.7)	(2.7)
GUSTAVO A. MADERO	127.1	31.6	30.0	30.0	(5.1)	(5.1)
IZTACALCO	78.1	32.3	27.2	27.2	(15.8)	(15.8)
IZTAPALAPA	259.4	93.1	90.1	93.1	(3.2)	0.0
MAGDALENA CONTRERAS	44.4	16.1	15.2	15.6	(5.6)	(3.1)
MIGUEL HIDALGO	57.1	22.4	19.4	19.4	(13.4)	(13.4)
MILPA ALTA	54.7	14.2	13.2	13.2	(7.0)	(7.0)
TLÁHUAC	31.5	13.2	13.0	13.0	(1.5)	(1.5)
TLALPAN	43.2	7.8	6.5	6.5	(16.7)	(16.7)
VENUSTIANO CARRANZA	70.6	30.6	30.5	30.5	(0.3)	(0.3)
XOCHIMILCO	18.2	5.9	5.9	5.9	0.0	0.0
TOTAL DE PROGRAMA	1,050.3	357.3	336.1	340.2	(5.9)	(4.8)

NOTA: Las cifras pueden no coincidir por efecto del redondeo.

La variación presupuestal obtenida por las Delegaciones en el programa 13 "Fomento y Desarrollo de la Educación y el Deporte", se explica básicamente por las causas siguientes:

**PRINCIPALES VARIACIONES EN EL PROGRAMA 13
ENERO-JUNIO 2006
(Millones de Pesos)**

DELEGACIONES	ENERO-JUNIO 2006			EXPLICACIÓN DE LAS VARIACIONES
	PROG (1)	EJER (2)	VAR % 3=(2/1)	
TOTAL DEL PROGRAMA	357.3	3369.1	(5.9)	
IZTACALCO	32.3	27.2	(15.8)	<ul style="list-style-type: none"> A que los proveedores no entregaron en tiempo y forma la documentación comprobatoria de gasto por el suministro de combustible, sustancias químicas, refacciones, accesorios y herramientas menores y artículos deportivos; además, se encontraba en proceso la aplicación de gasto por vestuario, uniformes y blancos, la cual se realiza de forma consolidada.

				<ul style="list-style-type: none"> • A economías obtenidas por la existencia de plazas desocupadas por defunción y personal que se encuentra de licencia sin goce de sueldo, así como por descuentos por faltas injustificadas; asimismo, al menor ejercicio por otras prestaciones, asignaciones para requerimiento de cargos de servidores públicos superiores y de mandos medios, así como de líderes coordinadores y enlace y cuotas para el fondo de ahorro del personal civil, entre otros. • Por estar en proceso la adjudicación para la realización de diversos trabajos referentes a obras públicas por contrato, en planteles educativos e instalaciones deportivas.
IZTAPALAPA	93.1	90.1	(3.2)	<ul style="list-style-type: none"> • A que no se erogaron los recursos previstos para el servicio de señales analógicas y digitales, por encontrarse los trabajos aún en etapa de prueba, así como los destinados para la compra de maquinaria y equipo industrial. • Estaba en trámite el cargo por la compra de gas L. P. y materiales de construcción, así como por cuotas para el fondo de ahorro del personal civil, para el seguro de vida del mismo y aportaciones a instituciones de seguridad social, entre otros.
MIGUEL HIDALGO	22.4	19.4	(13.4)	<ul style="list-style-type: none"> • A que la aplicación de los recursos de aplicación automática por servicios profesionales en honorarios, se encontraba en proceso de regularización. • En servicios personales, al registro de plazas vacantes, descuentos por faltas injustificadas y sueldos no cobrados por el personal que labora en el mantenimiento de los centros y módulos deportivos y escuelas, así como al menor gasto en otras prestaciones, cuotas para el fondo de ahorro del personal civil y aportaciones a instituciones de seguridad social, entre otras.
BENITO JUÁREZ	27.8	25.5	(8.3)	<ul style="list-style-type: none"> • Menor gasto registrado en servicios personales, debido a la existencia de plazas vacantes, licencias sin goce de sueldo y a la aplicación de descuentos por faltas injustificadas, lo cual incidió en cuotas para el fondo de ahorro del personal civil, aportaciones a instituciones de seguridad social y cuotas para el seguro de vida del mismo, entre otras. • A que se requirió de un mayor tiempo para la adjudicación de los contratos para llevar a cabo el mantenimiento preventivo y correctivo al parque vehicular de la Delegación; además, de que el cargo por el servicio de energía eléctrica se realiza a bimestre vencido.

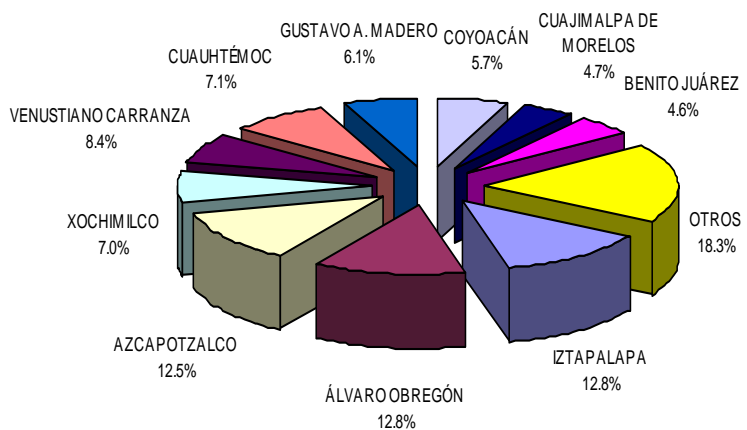
				<ul style="list-style-type: none"> • Por el menor gasto al previsto por trabajos realizados en ejercicios anteriores en obras públicas por contrato.
GUSTAVO A. MADERO	31.6	30.0	(5.1)	<ul style="list-style-type: none"> • Estaban en regularización los cargos, con recursos de aplicación automática, considerados en la nómina anual de honorarios, elaboración de recibos y formas valoradas, servicios bancarios y financieros y consumo de gas L. P., así como por ayudas culturales y sociales, principalmente. • Por encontrarse en trámite la aplicación de los cargos centralizados por materiales y útiles de impresión y reproducción, vestuario, uniformes y blancos y combustibles; además, del menor requerimiento de materiales de construcción, sustancias químicas y refacciones, accesorios y herramientas menores, por contar con existencias en almacén.
COYOACÁN	15.4	14.1	(8.4)	<ul style="list-style-type: none"> • Por la presentación en forma tardía, por parte de los contratistas, de las estimaciones para trámite de pago por trabajos realizados en obras públicas por contrato.
TLALPAN	7.8	6.5	(16.7)	<ul style="list-style-type: none"> • A que los proveedores de material eléctrico, alimentación de personas, material didáctico y de apoyo informativo y materiales de limpieza, así como por el arrendamiento de vehículos, gastos de publicación, difusión e información y espectáculos culturales, no presentaron a la fecha del cierre presupuestal la documentación para efectuar el pago correspondiente. • Además, del mayor tiempo requerido en la adjudicación del contrato para la compra de vestuario, uniformes y blancos. • Por el menor gasto registrado en cuotas para el fondo de ahorro del personal civil, seguro de vida del mismo, aportaciones a instituciones de seguridad social y al sistema de que estaba en trámite la aplicación de los cargos centralizados. • A que no se realizó el total de los pagos por estimaciones de obras, debido a que se registraron retrasos en la entrega de las facturas y documentos necesarios para su pago.

Las cifras entre paréntesis indican números negativos.

14 CULTURA Y ESPARCIMIENTO

- Las Delegaciones, al término del primer semestre del ejercicio 2006, ejercieron recursos por 341.3 millones de pesos dentro del programa 14 "Cultura y Esparcimiento", lo que representó el 94.8 por ciento de avance presupuestal. Los recursos se destinaron básicamente a acciones de construcción, rehabilitación y mantenimiento de la infraestructura de centros culturales, museos, bibliotecas y sitios históricos, a fin de brindar un mejor servicio en instalaciones para la realización de diversas actividades culturales, cívicas y de esparcimiento, así como en la realización de diversos eventos culturales y recreativos, para promover el crecimiento individual, familiar y colectivo de los ciudadanos del Distrito Federal.

**PARTICIPACIÓN PORCENTUAL DE LAS DELEGACIONES
(PRESUPUESTO EJERCIDO ENERO-JUNIO 2006)**



PRESUPUESTO EJERCIDO: 341.3 MILLONES DE PESOS

- De los recursos erogados por las Delegaciones, sobresalen por su participación porcentual: Álvaro Obregón, Iztapalapa, Azcapotzalco, Venustiano Carranza, Cuauhtémoc Xochimilco, Gustavo A. Madero, Coyoacán Cuajimalpa de Morelos y Benito Juárez, que representan el 81.7 por ciento del presupuesto ejercido.

COMPORTAMIENTO PROGRAMÁTICO-PRESUPUESTAL

- La menor erogación de recursos que registran las Delegaciones del (5.2 por ciento), se explica por los tiempos requeridos para realizar los pagos por concepto de seguridad social y prestaciones sociales y económicas, así como por la existencia de plazas vacantes, licencias sin goce de sueldo y aplicación de descuentos por faltas; por los plazos requeridos para realizar los procesos de licitación para la adquisición de diversos materiales y suministros, y contratación de servicios generales, ya que se están realizando de forma consolidada; y al desfase en la recepción y revisión de facturas para su pago correspondiente, por diferentes materiales, suministros y servicios generales.

**PRESUPUESTO DEL PROGRAMA 14
"CULTURA Y ESPARCIMIENTO"
(MILLONES DE PESOS)**

DELEGACIÓN	ENERO-JUNIO 2006					
	ORIGINAL	PROGRAMADO	EJERCIDO	DEVENGADO	VARIACIÓN	VARIACIÓN
	ANUAL	MODIFICADO			PORCENTUAL	PORCENTUAL
	(1)	(2)	(3)	(4)	(3/2)	(4/2)
ÁLVARO OBREGÓN	93.0	46.4	43.8	43.8	(5.6)	(5.6)
AZCAPOTZALCO	84.1	44.4	42.7	42.7	(3.8)	(3.8)
BENITO JUÁREZ	42.4	16.9	15.6	15.6	(7.7)	(7.7)
COYOACÁN	44.1	19.8	19.4	19.4	(2.0)	(2.0)
CUAJIMALPA DE MORELOS	36.0	17.1	15.9	15.9	(7.0)	(7.0)
CUAUHTÉMOC	56.7	24.9	24.1	24.1	(3.2)	(3.2)
GUSTAVO A. MADERO	57.7	20.9	20.7	20.7	(1.0)	(1.0)
IZTACALCO	26.7	12.3	9.6	9.6	(22.0)	(22.0)
IZTAPALAPA	100.3	45.5	43.6	45.5	(4.2)	0.0
MAGDALENA CONTRERAS	35.1	15.2	14.3	15.2	(5.9)	0.0
MIGUEL HIDALGO	40.3	10.4	9.7	9.7	(6.7)	(6.7)
MILPA ALTA	31.4	15.3	13.5	13.5	(11.8)	(11.8)
TLÁHUAC	17.3	3.6	3.4	3.4	(5.6)	(5.6)
TLALPAN	19.9	12.9	12.4	12.4	(3.9)	(3.9)
VENUSTIANO CARRANZA	57.4	28.6	28.6	28.6	0.0	0.0
XOCHIMILCO	53.0	25.7	24.0	24.0	(6.6)	(6.6)
TOTAL DE PROGRAMA	795.4	359.9	341.3	344.1	(5.2)	(4.4)

NOTA: Las cifras pueden no coincidir por efecto del redondeo.

Al cierre del periodo enero-junio 2006, el programa 14 "Cultura y Esparcimiento", presentó una variación financiera del (5.2 por ciento), derivada de las causas siguientes:

**PRINCIPALES VARIACIONES EN EL PROGRAMA 14
ENERO-JUNIO 2006
(Millones de Pesos)**

DELEGACIONES	ENERO-JUNIO 2006			EXPLICACIÓN DE LAS VARIACIONES
	PROG	EJER	%	
	(1)	(2)	3=(2/1)	
TOTAL DEL PROGRAMA	359.9	341.3	(5.2)	
IZTACALCO	12.3	9.6	(22.0)	<ul style="list-style-type: none"> A los tiempos requeridos para llevar a cabo el proceso de licitación para la adquisición de maquinaria y equipo industrial, así como de bienes informáticos. En servicios personales, se registraron plazas por defunción y licencias sin goce de sueldo, descuentos por faltas injustificadas; al menor

				<p>gasto en cuotas para el fondo de ahorro del personal civil, aportaciones a instituciones de seguridad social y seguro de vida, entre otras; y a la aplicación de medidas de racionalidad y austeridad presupuestal en compensaciones por servicios eventuales y guardias.</p> <ul style="list-style-type: none"> • A la entrega extemporánea de la documentación soporte por parte de los prestadores de servicios para pago por la realización de diversos espectáculos culturales, dentro de la demarcación.
ÁLVARO OBREGÓN	46.4	43.8	(5.6)	<ul style="list-style-type: none"> • Desfase en la aplicación de cargos centralizados de cuotas para el fondo de ahorro del personal civil, seguro de vida, aportaciones a instituciones de seguridad social y otras prestaciones, ya que su pago se realiza a mes vencido; y a que la contratación de personal eventual se llevó a cabo a finales de junio. • Ahorros obtenidos en la realización de diversos espectáculos culturales, así como al menor gasto en honorarios, por parte de los prestadores de servicios profesionales, que participan en la organización de los eventos culturales y recreativos. • Menor requerimiento en material de oficina, eléctrico, de construcción y útiles para el procesamiento en equipos y bienes informáticos, así como en combustibles; y a que se encontraba en proceso de integración las facturas para pago por la adquisición de estructuras y manufacturas, alimentación de personas y material didáctico y de apoyo informativo.
IZTAPALAPA	45.5	43.6	(4.2)	<ul style="list-style-type: none"> • Al menor gasto registrado en servicios para la promoción y difusión de sitios turísticos, culturales, recreativos y deportivos. • Estaba en proceso de registro el cargo centralizado de cuotas para el fondo de ahorro del personal civil, aportaciones a instituciones de seguridad social, seguro de vida, vivienda, así como por materiales complementarios y combustible.
MILPA ALTA	15.3	13.5	(11.8)	<ul style="list-style-type: none"> • Desfase en la presentación de la documentación comprobatoria para su pago, por parte de los prestadores de los servicios por espectáculos culturales, arrendamiento de vehículos y equipo destinados a servidores públicos y la operación de programas públicos, así como por alimentación de personas y material eléctrico. • Menor demanda a la prevista de apoyos en ayudas culturales y sociales y servicios funerarios gratuitos.

**INFORME DE AVANCE PROGRAMÁTICO-PRESUPUESTAL
ENERO-JUNIO 2006**

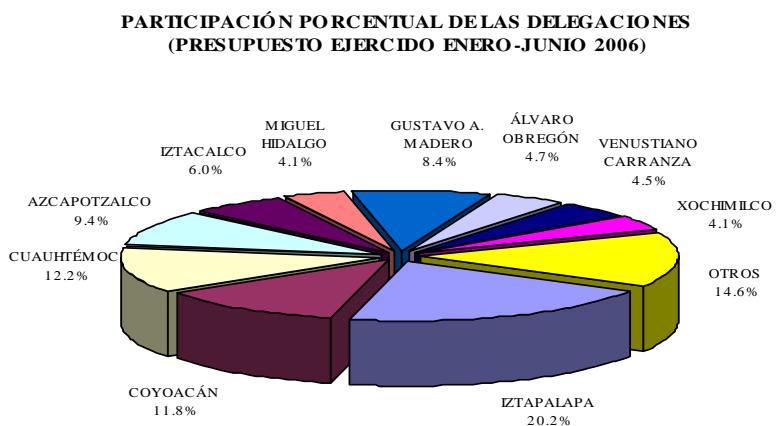
AZCAPOTZALCO	44.4	42.7	(3.8)	<ul style="list-style-type: none">• Estaban por aplicarse los cargos centralizados de aportaciones a instituciones de seguridad social, cuotas para el fondo de ahorro y seguro de vida del personal civil y aportaciones al sistema de ahorro para el retiro de los trabajadores al servicio del estado, los cuales se cubren a mes vencido.• Entrega extemporánea de la documentación soporte para el pago por alimentación de personas, materiales de construcción y utensilios para el servicio de alimentación.
XOCHIMILCO	25.7	24.0	(6.6)	<ul style="list-style-type: none">• Por el menor gasto realizado en cuotas para el fondo de ahorro del personal civil, aportaciones a instituciones de seguridad social, cuotas para el seguro de vida y vivienda, así como en combustibles.
BENITO JUÁREZ	16.9	15.6	(7.7)	<ul style="list-style-type: none">• En servicios personales, por el registro de remanentes en sueldos al personal a lista de raya base, pagos por diversos conceptos de seguridad social y prestaciones sociales y económicas, debido a que se tienen plazas vacantes, licencias sin goce de sueldo y por la aplicación de descuentos por faltas injustificadas.• Por estar en proceso la regularización de los recursos de aplicación automática correspondientes al arrendamiento de camiones tipo escolar y de diversos eventos realizados en la Delegación.
CUAJIMALPA DE MORELOS	17.1	15.9	(7.0)	<ul style="list-style-type: none">• Retraso en la aplicación de gasto centralizado en aportaciones a instituciones de seguridad social, cuotas para la vivienda, seguro de vida, así como en cuotas para el fondo de ahorro.• Menor requerimiento en materiales de construcción, estructuras y manufacturas, material eléctrico, materiales y útiles de impresión y suministro de combustibles, debido a que se tiene en existencia estos insumos.

Las cifras entre paréntesis indican números negativos.

17 PROTECCIÓN SOCIAL

- Al término del primer semestre 2006, las Delegaciones ejercieron un total de recursos por 866.1 millones de pesos correspondientes al programa 17 "Protección Social", cifra que representó el 93.7 por ciento de la programación al periodo, con el objetivo de brindar protección, atención y apoyo a la población de escasos recursos, así como fomentar la integración comunitaria y familiar.

- Del gasto neto ejercido en el programa 17 por las Delegaciones, sobresalen por su participación porcentual, las siguientes: Iztapalapa, Cuauhtémoc, Coyoacán, Azcapotzalco, Gustavo A. Madero, Iztacalco, Álvaro Obregón, Venustiano Carranza, Miguel Hidalgo y Xochimilco, lo que significó el 85.4 por ciento al periodo.



PRESUPUESTO EJERCIDO: 866.1 MILLONES DE PESOS

COMPORTAMIENTO PROGRAMÁTICO-PRESUPUESTAL

- La variación financiera reflejada del (6.3 por ciento) en este programa a cargo de las Delegaciones, se debió principalmente, a que se tenía en proceso de integración y revisión la documentación soporte por las compras y contratación de diversos materiales, suministros y de servicios generales, así como por menores requerimientos en estos mismos rubros; por la aplicación de medidas de racionalidad y austeridad presupuestal en la adquisición de combustible, materiales y útiles de oficina; por el registro de ahorros en servicios personales, debido a la existencia de faltas injustificadas y licencias sin goce de sueldo; y por la menor demanda de la ciudadanía en materia de ayudas culturales y sociales.

**PRESUPUESTO DEL PROGRAMA 17 "PROTECCIÓN SOCIAL"
(MILLONES DE PESOS)**

DELEGACIÓN	ENERO-JUNIO 2006					
	ORIGINAL ANUAL (1)	PROGRAMADO MODIFICADO (2)	EJERCIDO (3)	DEVENGADO (4)	VARIACIÓN PORCENTUAL (3/2)	VARIACIÓN PORCENTUAL (4/2)
ÁLVARO OBREGÓN	92.2	41.0	40.5	40.6	(1.2)	(1.0)
AZCAPOTZALCO	172.4	84.4	81.1	81.1	(3.9)	(3.9)
BENITO JUÁREZ	63.9	27.6	20.6	20.6	(25.4)	(25.4)
COYOACÁN	218.0	105.6	102.3	102.3	(3.1)	(3.1)
CUAJIMALPA DE MORELOS	57.3	26.6	24.7	24.7	(7.1)	(7.1)
CUAUHTÉMOC	154.4	107.3	105.9	105.9	(1.3)	(1.3)
GUSTAVO A. MADERO	263.4	74.9	72.6	72.6	(3.1)	(3.1)
IZTACALCO	110.0	54.3	52.4	52.4	(3.5)	(3.5)
IZTAPALAPA	492.9	196.5	174.7	196.5	(11.1)	0.0
MAGDALENA CONTRERAS	72.2	35.4	33.1	35.0	(6.5)	(1.1)
MIGUEL HIDALGO	90.5	39.1	35.8	35.8	(8.4)	(8.4)
MILPA ALTA	26.8	7.5	4.6	4.6	(38.7)	(38.7)
TLÁHUAC	68.6	22.5	20.7	20.7	(8.0)	(8.0)
TLALPAN	95.3	26.0	22.9	23.1	(11.9)	(11.2)
VENUSTIANO CARRANZA	106.1	40.1	39.1	39.1	(2.5)	(2.5)
XOCHIMILCO	92.7	35.8	35.1	35.1	(2.0)	(2.0)
TOTAL DE PROGRAMA	2,176.7	924.6	866.1	890.1	(6.3)	(3.7)

NOTA: Las cifras pueden no coincidir por efecto del redondeo.

Durante el periodo enero-junio 2006, el programa 17 "Protección Social", presentó un menor ritmo de gasto del (6.3 por ciento), que se explica por las causas siguientes:

**PRINCIPALES VARIACIONES EN EL PROGRAMA 17
ENERO-JUNIO 2006
(Millones de Pesos)**

DELEGACIONES	ENERO-JUNIO 2006			EXPLICACIÓN DE LAS VARIACIONES
	PROG (1)	EJER (2)	VAR 3=(2/1)	
TOTAL DEL PROGRAMA	924.6	866.1	(6.3)	
IZTAPALAPA	196.5	174.7	(11.1)	<ul style="list-style-type: none"> Al retraso en la recepción y revisión de la documentación soporte para el pago correspondiente por los servicios de vigilancia y fotocopiado, principalmente. Estaban en proceso de licitación la adquisición de equipo médico, de laboratorio, mobiliario, vehículos y equipo destinado a servicios públicos.

				<ul style="list-style-type: none"> • A la aplicación de medidas de racionalidad y austeridad presupuestal en combustibles, materiales y útiles de oficina, didáctico y de apoyo administrativo. • Por economías obtenidas en ayudas culturales y premios, debido a que se optó por la mejor propuesta en calidad-tiempo de entrega. • Al menor gasto registrado en cuotas para el fondo de ahorro, aportaciones a instituciones de seguridad social y seguro de vida institucional.
BENITO JUÁREZ	27.6	20.6	(25.4)	<ul style="list-style-type: none"> • A los plazos requeridas para realizar la adjudicación de los contratos por servicios de vigilancia, arrendamiento de vehículos y equipo destinados a servicios administrativos, gastos de difusión de servicios públicos y campañas de información y otros arrendamientos. • Ahorros obtenidos en sueldos y salarios del personal de base, lista de raya base y eventual, aportaciones a instituciones de seguridad social, cuotas para el fondo de ahorro del personal civil y otras prestaciones, derivado de la existencia de plazas vacantes, licencias sin goce de sueldo y la aplicación de descuentos por faltas injustificadas. • Por los menores requerimientos a los previstos en material didáctico y de apoyo informativo, alimentación de personas, materiales de construcción y complementarios, así como en ayudas culturales y sociales.
AZCAPOTZALCO	84.4	81.1	(3.9)	<ul style="list-style-type: none"> • Obedeció a los tiempos requeridos en la revisión e integración de la documentación soporte para el pago correspondiente por propaganda e imagen institucional, espectáculos culturales, así como por la compra de materiales de construcción, accesorios y suministros médicos, vestuario, uniformes y blancos, ayudas culturales y sociales y premios; y a que no se aplicó centralmente la totalidad de los recursos en el rubro de servicio de vigilancia. • Menor gasto en sueldos al personal eventual, aportaciones a instituciones de seguridad social, cuotas para el fondo de ahorro del personal civil y estímulos, derivado de faltas injustificadas.
COYOACÁN	105.6	102.3	(3.1)	<ul style="list-style-type: none"> • Desfase en la presentación de la documentación comprobatoria de gasto por servicio de vigilancia y alimentación de personas. • En servicios personales, se aplicaron descuentos por la existencia de faltas injustificadas, situación que repercutió en

				<p>aportaciones a instituciones de seguridad social, cuotas para el fondo de ahorro del personal civil y para la vivienda.</p>
MIGUEL HIDALGO	39.1	35.8	(8.4)	<ul style="list-style-type: none"> • Por plazas vacantes y faltas injustificadas del personal que trabaja en actividades de protección social, conservación y mantenimiento de panteones, eventos de brigadas de protección, lo que repercutió en los rubros de sueldos al personal eventual, aportaciones a instituciones de seguridad social, cuotas para la vivienda y para el fondo de ahorro del personal civil. • A que no se realizó en su totalidad la compra consolidada de gasolina, prendas de protección, vestuario, uniformes y blancos, principalmente. • Menores requerimientos en servicios de agua, honorarios y en la actualización de software, así como en diversas ayudas culturales y sociales.
TLALPAN	26.0	22.9	(11.9)	<ul style="list-style-type: none"> • Entrega extemporánea de la facturación correspondiente para el pago por combustibles, refacciones, accesorios y herramientas menores y materiales de construcción, así como por honorarios, espectáculos culturales, difusión e información, equipo educacional y recreativo, maquinaria y equipo industrial, eléctrico y electrónico, entre otros. • Por menores gastos a los previstos en aportaciones a instituciones de seguridad social, cuotas para la vivienda, seguro de vida y fondo de ahorro del personal civil, derivado de los movimientos registrados en la plantilla del personal. • Menor demanda a la prevista en ayudas culturales y sociales, premios y transferencias para apoyo a voluntarios en programas sociales de esta demarcación.
MILPA ALTA	7.5	4.6	(38.7)	<ul style="list-style-type: none"> • Al menor ritmo de gasto en los servicios de vigilancia, honorarios y telefonía celular, debido a que no se presentó en tiempo y forma la documentación soporte para el pago correspondiente. • Estaban en proceso de adjudicación las compras de materiales y útiles para el procesamiento en equipos y bienes informáticos, refacciones, accesorios y herramientas menores y alimentación de personas. • A las economías obtenidas en ayudas culturales e incentivos al personal que apoya los programas de seguridad social, ya que dependen de la demanda ciudadana.

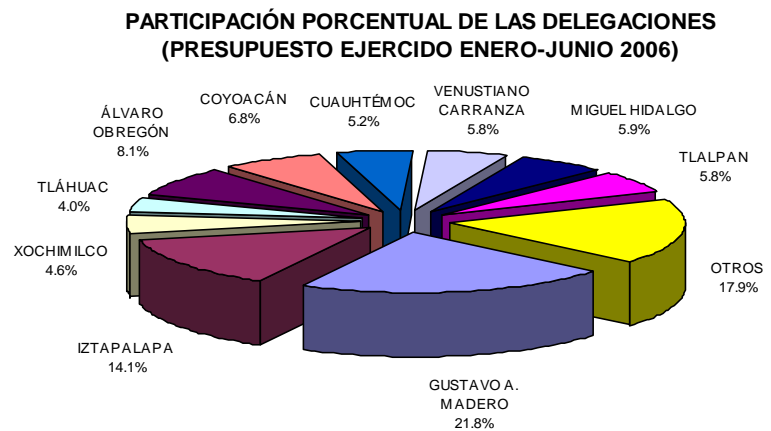
				<ul style="list-style-type: none">• Menor requerimiento de recursos en los rubros de cuotas para la vivienda e impuesto sobre nóminas.
GUSTAVO A. MADERO	74.9	72.6	(3.1)	<ul style="list-style-type: none">• A que estaban en proceso de regularización los recursos de aplicación automática correspondiente a servicio de vigilancia y honorarios, así como en vestuario, uniformes y blancos, combustible, plaguicidas, abonos y fertilizantes, equipo de administración y maquinaria y equipo agropecuario.• Menor gasto presentado en el rubro de sueldos al personal eventual, debido a que se contrató menos personal del previsto al periodo.
MAGDALENA CONTRERAS	35.4	33.1	(6.5)	<ul style="list-style-type: none">• Ahorros obtenidos en ayudas culturales y sociales, debido a que el proveedor ofreció la mejor propuesta técnica calidad-tiempo de entrega.• Por la menor contratación de personal eventual, repercutiendo en cuotas para la vivienda, aportaciones de seguridad social, aportaciones al Sistema de Ahorro para el retiro y estímulos al personal.• Al ahorro obtenido en servicio telefónico convencional, agua, honorarios, gasto de ensobretado y traslado de nómina y servicio de vigilancia, derivado de la instrumentación de medidas de racionalidad y austeridad presupuestal.• A que se encontraba en trámite la aplicación de recursos de manejo centralizado en los rubros de combustible y alimentación de personas.• Por los tiempos requeridos para la integración y revisión la documentación comprobatoria para pago por diversos trabajos correspondientes a protección social.

Las cifras entre paréntesis indican números negativos.

22 INFRAESTRUCTURA ECOLÓGICA, DE TRANSPORTE Y URBANIZACIÓN

- Al finalizar el periodo enero-junio 2006, las Delegaciones ejercieron un total de recursos por 1,425.1 millones de pesos, en el programa 22 "Infraestructura Ecológica, de Transporte y Urbanización", lo que representó el 94.8 por ciento con respecto al presupuesto previsto, monto que se destinó a la conservación, mantenimiento y ampliación de la imagen urbana del Distrito Federal, contribuyendo así a fortalecer las condiciones de sustentabilidad en la Ciudad de México.

- De los recursos erogados por las Delegaciones, destacan por su mayor participación las siguientes: Gustavo A. Madero, Iztapalapa, Álvaro Obregón, Coyoacán, Miguel Hidalgo, Tlalpan, Venustiano Carranza, Cuauhtémoc, Xochimilco y Tláhuac, las cuales absorbieron en su conjunto el 82.1 por ciento del avance financiero.



PRESUPUESTO EJERCIDO: 1,425.1 MILLONES DE PESOS

COMPORTAMIENTO PROGRAMÁTICO-PRESUPUESTAL

- La variación registrada del (5.2 por ciento), se debió principalmente a que las Delegaciones tenían en trámite diversas estimaciones de obra por contrato; al desfase en la presentación de la documentación soporte de gasto de diversos materiales y servicios para el pago correspondiente; a la implementación de medidas de racionalidad y austeridad presupuestal en el consumo de energía eléctrica y combustible; y a la aplicación de descuentos por faltas injustificadas y retardos en el rubro de servicios personales.

**PRESUPUESTO DEL PROGRAMA
22 "INFRAESTRUCTURA ECOLÓGICA, DE TRANSPORTE Y URBANIZACIÓN"
(MILLONES DE PESOS)**

DELEGACIÓN	ENERO-JUNIO 2006					
	ORIGINAL	PROGRAMADO	EJERCIDO	DEVENGADO	VARIACIÓN	VARIACIÓN
	ANUAL	MODIFICADO	(3)	(4)	PORCENTUAL	PORCENTUAL
	(1)	(2)			(3/2)	(4/2)
ÁLVARO OBREGÓN	306.9	121.7	115.4	117.0	(5.2)	(3.9)
AZCAPOTZALCO	117.3	56.2	52.9	52.9	(5.9)	(5.9)
BENITO JUÁREZ	91.5	40.7	36.9	36.9	(9.3)	(9.3)
COYOACÁN	227.6	105.0	96.7	98.0	(7.9)	(6.7)
CUAJIMALPA DE MORELOS	104.9	47.9	44.7	44.7	(6.7)	(6.7)
CUAUHTÉMOC	246.3	76.3	74.0	74.0	(3.0)	(3.0)
GUSTAVO A. MADERO	793.0	311.2	310.0	310.0	(0.4)	(0.4)
IZTACALCO	115.0	45.9	43.1	43.1	(6.1)	(6.1)
IZTAPALAPA	492.6	206.5	201.5	206.5	(2.4)	0.0
MAGDALENA CONTRERAS	105.9	45.7	43.6	44.4	(4.6)	(2.8)
MIGUEL HIDALGO	229.8	99.2	84.2	84.2	(15.1)	(15.1)
MILPA ALTA	95.8	40.9	33.8	33.8	(17.4)	(17.4)
TLÁHUAC	134.4	63.0	57.4	57.4	(8.9)	(8.9)
TLALPAN	224.4	88.4	82.8	83.0	(6.3)	(6.1)
VENUSTIANO CARRANZA	235.3	86.3	82.0	82.0	(5.0)	(5.0)
XOCHIMILCO	174.8	67.7	66.1	66.1	(2.4)	(2.4)
TOTAL DE PROGRAMA	3,695.5	1,502.6	1,425.1	1,434.0	(5.2)	(4.6)

NOTA: Las cifras pueden no coincidir por efecto del redondeo.

Al finalizar el primer semestre 2006, en el programa 22 "Infraestructura Ecológica, de Transporte y Urbanización", se registró un menor ritmo del gasto en un (5.2 por ciento), el cual se explica a continuación:

**PRINCIPALES VARIACIONES EN EL PROGRAMA 22
ENERO-JUNIO 2006
(Millones de Pesos)**

DELEGACIONES	ENERO-JUNIO 2006		VAR	EXPLICACIÓN DE LAS VARIACIONES
	PROG	EJER	%	
	(1)	(2)	3=(2/1)	
TOTAL DEL PROGRAMA	1,502.6	1,425.1	(5.2)	
MIGUEL HIDALGO	99.2	84.2	(15.1)	<ul style="list-style-type: none"> A los menores gastos realizados en los rubros de servicio de energía eléctrica, mantenimiento y conservación de vehículos y equipo destinados a servicios públicos y operación de programas públicos, patentes y regalías, básicamente, debido a la instrumentación de medidas de racionalidad presupuestal.

				<ul style="list-style-type: none"> • En servicios personales, a que se registraron faltas injustificadas del personal eventual que labora en el mantenimiento de la infraestructura urbana y mejoramiento de áreas verdes, repercutiendo en aportaciones a instituciones de seguridad social y otras prestaciones, principalmente. • Estaban en trámite las estimaciones de obra pública, correspondientes a la construcción y adecuación de la infraestructura urbana para personas con capacidades diferentes. • Menores requerimientos en vestuario, uniformes y blancos y materiales de construcción, derivado de la aplicación del programa de racionalidad y austeridad presupuestal.
COYOACÁN	105.0	96.7	(7.9)	<ul style="list-style-type: none"> • Demora en la entrega de la documentación soporte para el pago de servicio de energía eléctrica, adquisición de materiales de construcción, refacciones, accesorios, y herramientas menores, así como por diversos trabajos de obra pública. • Ahorros obtenidos en aportaciones a instituciones de seguridad social, cuotas para el fondo de ahorro, seguro de vida del personal civil y vivienda, derivado de la aplicación de descuentos por faltas injustificadas, retardos del personal, y licencias sin goce de sueldo.
MILPA ALTA	40.9	33.8	(17.4)	<ul style="list-style-type: none"> • A economías registradas en donativos de transformadores que se otorgan a las comunidades que lo solicitan, ya que esto depende de la demanda ciudadana. • Obedeció a que los proveedores no presentaron en tempo la documentación comprobatoria de gasto por combustibles, lubricantes y aditivos, refacciones, accesorios y herramientas menores, así como para el mantenimiento y conservación de maquinaria, equipo, vehículos destinados a servicios públicos y mobiliario. • Menores erogaciones en los rubros de cuotas para el fondo de ahorro, seguro de vida del personal civil, a instituciones de seguridad social y fondo de ahorro para el retiro, derivado de la aplicación de descuentos por faltas injustificadas del personal, vacantes y licencias sin goce de sueldo.
ÁLVARO OBREGÓN	121.7	115.4	(5.2)	<ul style="list-style-type: none"> • Al menor gasto en aportaciones a instituciones de seguridad social, cuotas para el fondo de ahorro del personal civil y otras prestaciones; y al desfase en la contratación del personal eventual, la cual se realizó a finales de junio. • Menores requerimientos en refacciones, accesorios y herramientas menores, materiales y útiles de oficina, derivado de que se tenían existencias en almacén; a ahorros obtenidos en la compra de combustibles, al efectuarse

				<p>de manera consolidada; y a que estaba en proceso la integración y revisión de la documentación comprobatoria de gasto por materiales de construcción y eléctrico.</p> <ul style="list-style-type: none"> • A las economías obtenidas en los trabajos de ampliación y mantenimiento de la carpeta asfáltica y para la instalación, mantenimiento y rehabilitación del alumbrado público, ya que los contratistas presentaron costos inferiores a los proyectados. • A que estaban en revisión algunas estimaciones para su pago por trabajos de rehabilitación de taludes y minas, y por la construcción de banquetas y guarniciones.
TLÁHUAC	63.0	57.4	(8.9)	<ul style="list-style-type: none"> • Por los menores requerimientos en seguros, derivado de la aplicación de medidas de austeridad y racionalidad presupuestal. • A que se encuentran en proceso de licitación la adquisición de combustible y materiales de construcción, principalmente. • Obedeció a los ahorros obtenidos en servicios personales, tales como: estímulos al personal, aportaciones a instituciones de seguridad social, cuotas para la vivienda, seguro de vida y fondo de ahorro del personal civil.
TLALPAN	88.4	82.8	(6.3)	<ul style="list-style-type: none"> • A los ahorros obtenidos en el consumo de energía eléctrica y a que no fue necesario adquirir materiales para el mantenimiento de bienes informáticos. • Menores erogaciones en la adquisición de combustibles y materiales de construcción, así como en equipo de administración y maquinaria y equipo agropecuario, debido a que se encontraba en trámite de pago la documentación soporte. • Al menor gasto realizado en aportaciones a instituciones de seguridad social, cuotas para la vivienda, seguro de vida del personal civil y aportaciones al Sistema de Ahorro para el Retiro, derivado de faltas y retardos injustificados del personal eventual. • La variación se explica por los menores requerimientos en transferencias para apoyo en programas sociales, las cuales dependen de la demanda ciudadana.
IZTAPALAPA	206.5	201.5	(2.4)	<ul style="list-style-type: none"> • Menores erogaciones en el consumo de energía eléctrica y combustible, debido a la aplicación de medidas de racionalidad y austeridad presupuestal. • En servicios personales, por el menor gasto en cuotas para el fondo de ahorro, seguro de vida del personal civil y aportaciones a instituciones de seguridad social..
VENUSTIANO CARRANZA	86.3	82.0	(5.0)	<ul style="list-style-type: none"> • Menor gasto en el servicio de energía eléctrica y fletes y maniobras, debido a que no se contó con la documentación soporte para su pago.

**INFORME DE AVANCE PROGRAMÁTICO-PRESUPUESTAL
ENERO-JUNIO 2006**

				<ul style="list-style-type: none"> Al menor gasto registrado en gratificaciones de fin de año del personal eventual, recursos que se reprogramarán para el último trimestre del año 2006.
BENITO JUÁREZ	40.7	36.9	(9.3)	<ul style="list-style-type: none"> A los tiempos requeridos en los procesos para la adjudicación de contratos por la adquisición de prendas de protección, refacciones, accesorios y herramientas menores, materiales de construcción y eléctrico y por menores requerimientos de combustible. Menores erogaciones en aportaciones a instituciones de seguridad social, cuotas para el fondo de ahorro del personal civil y vivienda, sueldos del personal de lista de raya base y eventual, como resultado de la existencia de plazas vacantes, licencias sin goce de sueldo y aplicación de descuentos por faltas injustificadas. Por menores requerimientos en el servicio de mantenimiento preventivo y correctivo del parque vehicular; y a que estaba en proceso la aplicación centralizada de los recursos por el servicio de energía eléctrica. A que estaban en trámite de pago los contratos por suministro y colocación de pasto y mantenimiento a los juegos infantiles, ubicados en parques de esta demarcación.
AZCAPOTZALCO	56.2	52.9	(5.9)	<ul style="list-style-type: none"> Se encontraba en proceso de aplicación de los recursos por servicios personales, en los rubros de aportaciones a instituciones de seguridad social, cuotas para el fondo de ahorro del personal civil, vivienda, y estímulos al personal; además, por economías obtenidas en vales de fin de año, derivado de los movimientos en la plantilla de personal. Presentación extemporánea de la facturación correspondiente para su pago por materiales de construcción, estructuras y manufacturas, servicio de mantenimiento, conservación y reparación de bienes inmuebles y muebles y por el traslado de la mezcla asfáltica de la planta de asfalto a las áreas donde aplicará. A los plazos requeridos en los procesos de licitación para la adquisición de herramientas y máquinas-herramientas, así como maquinaria y equipo agropecuario, principalmente.

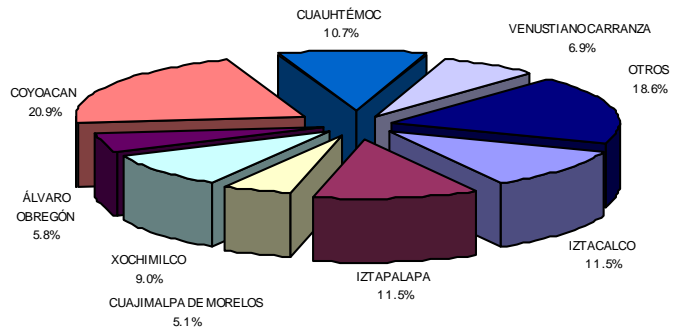
Las cifras entre paréntesis indican números negativos.

23 FOMENTO Y APOYO A LOS ASENTAMIENTOS HUMANOS

- En conjunto, las Delegaciones erogaron 255.5 millones de pesos en el programa 23 "Fomento y Apoyo a los Asentamientos Humanos" al finalizar el periodo enero-junio 2006, lo cual significó el 90.8 por ciento del presupuesto previsto, con el objetivo de desarrollar mecanismos para adquirir, edificar o mejorar las viviendas, así como desarrollar sistemas normativos que propicien un crecimiento urbano ordenado en grupos de bajos recursos.

- Del total de recurso ejercido por las Delegaciones, sobresalen por su mayor participación porcentual las siguientes: Coyoacán, Iztacalco, Iztapalapa, Cuauhtémoc, Xochimilco, Venustiano Carranza, Álvaro Obregón y Cuajimalpa de Morelos, lo que representa el 81.4 por ciento del avance financiero registrado en el periodo.

**PARTICIPACIÓN PORCENTUAL DE LAS DELEGACIONES
(PRESUPUESTO EJERCIDO ENERO-JUNIO 2006)**



PRESUPUESTO EJERCIDO: 255.5 MILLONES DE PESOS

COMPORTAMIENTO PROGRAMÁTICO-PRESUPUESTAL

- El menor ritmo de gasto que se observa en el programa 23 "Fomento y Apoyo a los Asentamientos Humanos" del (9.2 por ciento), obedeció a que se tenía en proceso de revisión la facturación por la contratación de servicio de vigilancia, energía eléctrica y agua, así como por la compra de combustibles; y por economías obtenidas en Servicios Personales, por faltas injustificadas y licencias sin goce de sueldo; asimismo, por aplicación de medidas de racionalidad y austeridad presupuestal en la compra consolidada de combustible y prendas de protección.

**PRESUPUESTO DEL PROGRAMA
23 "FOMENTO Y APOYO A LOS ASENTAMIENTOS HUMANOS"
(MILLONES DE PESOS)**

DELEGACIÓN	ENERO-JUNIO 2006					
	ORIGINAL ANUAL	PROGRAMADO MODIFICADO	EJERCIDO	DEVENGADO	VARIACIÓN PORCENTUAL	VARIACIÓN PORCENTUAL
	(1)	(2)	(3)	(4)	(3/2)	(4/2)
ÁLVARO OBREGÓN	53.3	15.8	14.7	14.8	(7.0)	(6.3)
AZCAPOTZALCO	7.5	3.5	3.3	3.3	(5.7)	(5.7)
BENITO JUÁREZ	31.5	11.0	10.4	10.4	(5.5)	(5.5)
COYOACÁN	113.8	61.3	53.4	54.3	(12.9)	(11.4)
CUAJIMALPA DE MORELOS	28.5	13.1	13.0	13.0	(0.8)	(0.8)
CUAUHTÉMOC	91.7	30.8	27.4	27.4	(11.0)	(11.0)
GUSTAVO A. MADERO	33.4	4.2	4.2	4.2	-	-
IZTACALCO	83.7	32.0	29.3	29.3	(8.4)	(8.4)
IZTAPALAPA	81.0	29.5	29.4	29.5	(0.3)	0.0
MAGDALENA CONTRERAS	20.5	8.7	7.7	8.0	(11.5)	(8.0)
MIGUEL HIDALGO	24.0	5.4	4.2	4.2	(22.2)	(22.2)
MILPA ALTA	15.4	7.0	6.7	6.7	(4.3)	(4.3)
TLÁHUAC	11.7	3.8	3.1	3.1	(18.4)	(18.4)
TLALPAN	73.2	9.0	8.1	8.1	(10.0)	(10.0)
VENUSTIANO CARRANZA	38.0	17.8	17.7	17.7	(0.6)	(0.6)
XOCHIMILCO	59.8	28.6	22.9	22.9	(19.9)	(19.9)
TOTAL DE PROGRAMA	767.0	281.5	255.5	256.9	(9.2)	(8.7)

NOTA: Las cifras pueden no coincidir por efecto del redondeo.

La variación presupuestal del (9.2 por ciento) que se registra en el programa 23 "Fomento y Apoyo a los Asentamientos Humanos" se originó por el comportamiento reflejado en las Delegaciones siguientes:

**PRINCIPALES VARIACIONES EN EL PROGRAMA 23
ENERO-JUNIO 2006
(Millones de Pesos)**

DELEGACIONES	ENERO-JUNIO 2006		VAR	EXPLICACIÓN DE LAS VARIACIONES
	PROG	EJER	%	
	(1)	(2)	3=(2/1)	
TOTAL DEL PROGRAMA	281.5	255.5	(9.2)	
COYOACÁN	61.3	53.4	(12.9)	<ul style="list-style-type: none"> A que la documentación soporte para el pago correspondiente por diversos trabajos de obra pública, y de servicios de agua y energía eléctrica, así como por la compra de

				<p>combustible, vestuario, uniformes y blancos y lubricantes y aditivos, fueron entregadas de manera extemporánea por parte de proveedores y contratistas.</p> <ul style="list-style-type: none"> • Menores erogaciones en aportaciones a instituciones de seguridad social, cuotas para el fondo de ahorro y seguro de vida del personal civil, cuotas para la vivienda, derivado de la aplicación de descuentos por faltas injustificadas y retardos del personal.
XOCHIMILCO	28.6	22.9	(19.9)	<ul style="list-style-type: none"> • Obedeció a que estaba en proceso de aplicación centralizada, los recursos por servicios de agua, energía eléctrica y vigilancia, así como por la adquisición de combustible. • A los menores requerimientos en la adquisición de vehículos y equipos destinados a servicios públicos.
CUAUHTÉMOC	30.8	27.4	(11.0)	<ul style="list-style-type: none"> • Desfase en el registro de los cargos centralizados por la contratación de los servicios de agua y vigilancia, así como por la adquisición de materiales y útiles de impresión y reproducción y combustible.
IZTACALCO	32.0	29.3	(8.4)	<ul style="list-style-type: none"> • Menores erogaciones por servicio de energía eléctrica, suministro de agua, telefonía celular y convencional, mantenimiento y conservación de mobiliario y equipo, debido a que el pago se encontraban en trámite de aplicación. • A las economías obtenidas en servicios personales, por la existencia de plazas vacantes y por la aplicación de descuentos por faltas injustificadas, lo que repercutió en las prestaciones económicas y sociales que se pagan a mes vencido, y por la aplicación de medidas de racionalidad y austeridad presupuestal en remuneraciones por horas extraordinarias y guardias. • Entrega extemporánea de la facturación correspondiente por materiales complementarios; y a que estaba en trámite de aplicación la totalidad de los recursos por la compra de combustibles.
MIGUEL HIDALGO	5.4	4.2	(22.2)	<ul style="list-style-type: none"> • Menores erogaciones en el servicio de agua, gasolina, prendas de protección y vestuario, uniformes y blancos, como resultado de la aplicación de medidas de racionalidad y austeridad presupuestal. • En servicios personales, por la existencia de plazas vacantes y faltas injustificadas del personal que labora en el mantenimiento de inmuebles, lo que originó el menor gasto en los rubros de sueldos, sueldos al personal a lista de raya base, sueldos al personal eventual, así como en aportaciones a

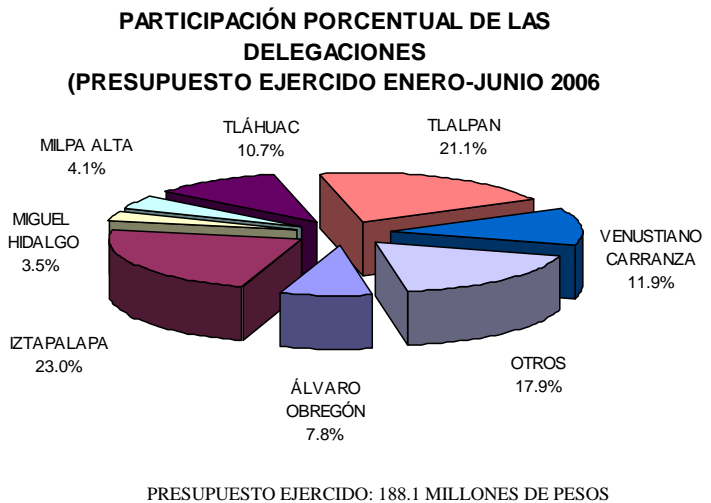
				instituciones de seguridad social y cuotas para el fondo de ahorro del personal civil.
ÁLVARO OBREGÓN	15.8	14.7	(7.0)	<ul style="list-style-type: none">• A que se encontraban en proceso de ejecución algunos trabajos de mantenimiento y ampliación en inmuebles del campamento de alumbrado público, sector XIII Tizapan y oficina de monitoreo, por lo que aún no se recibían las estimaciones de obra correspondientes.• Menor gasto presentado en aportaciones a instituciones de seguridad social, cuotas para el fondo de ahorro del personal civil, prima de vacaciones y otras prestaciones; y a que la contratación de algunos trabajadores eventuales se realizó a finales de junio.• A que se contó con parte de material eléctrico en almacén destinado a los trabajos de readecuación en los inmuebles de la delegación; por la aplicación de medidas de racionalidad y austeridad presupuestal en combustible; y a la presentación extemporánea de la facturación para su pago correspondiente por estructuras y manufacturas.

Las cifras entre paréntesis indican números negativos.

24 AGUA POTABLE

- Al finalizar el primer semestre del 2006, el presupuesto ejercido por las Delegaciones en el programa 24 "Agua Potable", ascendió a 188.1 millones de pesos, lo que significó el 92.3 por ciento del monto programado, con el propósito de modernizar el Sistema Hidráulico, a fin de garantizar la captación de volúmenes de agua provenientes de fuentes internas y externas, así como su distribución y suministro a la población de la Ciudad de México, con la calidad requerida.

- Del ejercicio presupuestal realizado durante el periodo enero-junio del 2006, destaca por su mayor participación porcentual las Delegaciones siguientes: Iztapalapa, Tlalpan, Venustiano Carranza, Tláhuac, Álvaro Obregón, Milpa Alta y Miguel Hidalgo, las cuales representan en conjunto 82.1 por ciento del avance financiero.



COMPORTAMIENTO PROGRAMÁTICO-PRESUPUESTAL

- La menor erogación observada del (7.7 por ciento), se debió a la implementación de medidas de racionalidad y austeridad presupuestal en sueldos y salarios en los conceptos de cuotas para el fondo de ahorro y seguro de vida del personal civil, prestaciones de seguridad social, cuotas para la vivienda, entre otras; a que los prestadores de bienes y servicios presentaron de manera extemporánea las facturas para su pago por el servicio de vigilancia, telefonía celular, combustibles, lubricantes y aditivos, así como por las compras consolidadas de vestuario, uniformes, blancos y prendas de protección; y a que se requirieron mayores plazos para realizar las obras de construcción y mantenimiento de la red primaria y secundaria de agua potable.

**PRESUPUESTO DEL PROGRAMA 24
"AGUA POTABLE"
(MILLONES DE PESOS)**

DELEGACIÓN	ORIGINAL ANUAL (1)	ENERO-JUNIO 2006		DEVENGADO (4)	VARIACIÓN PORCENTUAL (3/2)	VARIACIÓN PORCENTUAL (4/2)
		PROGRAMADO MODIFICADO (2)	EJERCIDO (3)			
ÁLVARO OBREGÓN	64.6	15.6	14.7	14.7	(5.8)	(5.8)
AZCAPOTZALCO	2.9	0.5	0.4	0.4	(20.0)	(20.0)
BENITO JUÁREZ	11.3	3.0	2.6	2.6	(13.3)	(13.3)
COYOACÁN	1.8	0.3	0.1	0.1	(66.7)	(66.7)
CUAJIMALPA DE MORELOS	10.0	5.8	5.3	5.3	(8.6)	(8.6)
CUAUHTÉMOC	12.9	5.2	4.6	4.6	(11.5)	(11.5)
GUSTAVO A. MADERO	26.6	5.6	5.6	5.6	-	-
IZTACALCO	18.0	6.7	6.2	6.2	(7.5)	(7.5)
IZTAPALAPA	127.5	44.6	43.3	44.6	(2.9)	-
MAGDALENA CONTRERAS	28.3	7.1	5.6	6.8	(21.1)	(4.2)
MIGUEL HIDALGO	21.2	8.3	6.6	6.6	(20.5)	(20.5)
MILPA ALTA	30.3	10.2	7.8	7.8	(23.5)	(23.5)
TLÁHUAC	49.8	22.6	20.2	20.2	(10.6)	(10.6)
TLALPAN	111.0	42.6	39.7	39.7	(6.8)	(6.8)
VENUSTIANO CARRANZA	45.3	22.4	22.4	22.4	-	-
XOCHIMILCO	12.9	3.2	3.0	3.0	(6.3)	(6.3)
TOTAL DE PROGRAMA	574.4	203.7	188.1	190.6	(7.7)	(6.4)

NOTA: Las cifras pueden no coincidir por efecto del redondeo.

La variación financiera del (7.7 por ciento), se explica principalmente, por los motivos que a continuación se señalan:

**PRINCIPALES VARIACIONES EN EL PROGRAMA 24
ENERO-JUNIO 2006
(Millones de Pesos)**

DELEGACIONES	ENERO-JUNIO 2006		VAR	EXPLICACIÓN DE LAS VARIACIONES
	PROG (1)	EJER (2)	% 3=(2/1)	
TOTAL DEL PROGRAMA	203.7	188.1	(7.7)	
TLALPAN	42.6	39.7	(6.8)	<ul style="list-style-type: none"> A los tiempos requeridos para realizar los trámites para el pago de honorarios, impresiones de documentos oficiales para la prestación de servicios públicos, identificación, formatos administrativos y

				<p>fiscales, formas valoradas, certificados y títulos, así como del servicio de telefonía celular, principalmente.</p> <ul style="list-style-type: none"> • Menores erogaciones en aportaciones a instituciones de seguridad social, al Sistema de Ahorro para el Retiro de los trabajadores al servicio del estado o la Administración de Fondos para el Retiro, cuotas para el seguro de vida del personal civil y vivienda, debido a los movimientos registrados en al plantilla del personal autorizada. • Se reportó un menor consumo de combustible, derivado de que se esta proporcionando mantenimiento preventivo y correctivo al parque vehicular.
TLÁHUAC	22.6	20.2	(10.6)	<ul style="list-style-type: none"> • En servicios personales, a la aplicación de medidas y racionalidad presupuestal, así como de su repercusión en las diferentes prestaciones económicas y sociales. • A los plazos requeridos para realizar el proceso de licitación por la adquisición de combustibles y lubricantes. • Por los Ahorros obtenidos en la contratación consolidada de los servicios de vigilancia y telefonía celular, principalmente.
MILPA ALTA	10.2	7.8	(23.5)	<ul style="list-style-type: none"> • Desfase en la entrega de la documentación soporte por parte de los proveedores para el pago por la compra de combustibles, lubricantes y aditivos, así como de estructuras y manufacturas. • A remanentes por concepto de cuotas para el fondo de ahorro, seguro de vida del personal civil y vivienda, debido a los movimientos registrados en la plantilla de personal.
MIGUEL HIDALGO	8.3	6.6	(20.5)	<ul style="list-style-type: none"> • El menor ritmo de gasto en los rubros de sueldos al personal eventual y a lista de raya base, aportaciones a instituciones de seguridad social y cuotas para la vivienda, debido a la existencia de plazas vacantes, retardos y faltas injustificadas. • A los tiempos requeridos para la integración y revisión de las estimaciones de obra, relativas a la construcción y

				<p>mantenimiento de la red primaria y secundaria de agua potable, dentro del perímetro de la Delegación.</p> <ul style="list-style-type: none"> • A los ahorros por las compras consolidadas de combustibles, vestuario, uniformes, blancos y prendas de protección.
MAGDALENA CONTRERAS	7.1	5.6	(21.1)	<ul style="list-style-type: none"> • A los ahorros obtenidos en la contratación del mantenimiento y conservación de vehículos y equipo destinados a la operación de servicios públicos, honorarios, servicio de vigilancia y seguros, así como en la adquisición del material eléctrico y de limpieza, entre otros. • Implementación de medidas de racionalidad y austeridad presupuestal en los rubros de sueldos al personal a lista de raya base y eventual, que impactó en los conceptos de aportaciones a instituciones de seguridad social y cuotas para la vivienda.
IZTAPALAPA	44.6	43.3	(2.9)	<ul style="list-style-type: none"> • Menores erogaciones en el rubro de cuotas para el fondo de ahorro y seguro de vida del personal civil, aportaciones a instituciones de seguridad social e impuestos sobre nómina. • A los ahorros registrados por la adquisición consolidada de maquinaria y equipo industrial y agropecuario, prendas de protección, refacciones, accesorios y herramientas menores, materiales y útiles para el procesamiento en equipos y bienes informáticos y de impresión y reproducción, así como del servicio de fotocopiado.
ÁLVARO OBREGÓN	15.6	14.7	(5.8)	<ul style="list-style-type: none"> • Menor gasto por el registro de cuotas para el fondo de ahorro y seguro de vida del personal civil, otras prestaciones y aportaciones a instituciones de seguridad social, debido a que su aplicación se realiza a mes vencido; y a que la contratación del personal eventual se realizó al final del trimestre. • Menores requerimientos en refacciones, accesorios y herramientas menores y estructuras y manufacturas, por contar con materiales suficientes en el almacén. • A los tiempos requeridos para llevar a cabo los trabajos del mantenimiento de

la red primaria y secundaria de agua potable, originado que las estimaciones se recibieran después del corte presupuestal de este trimestre.

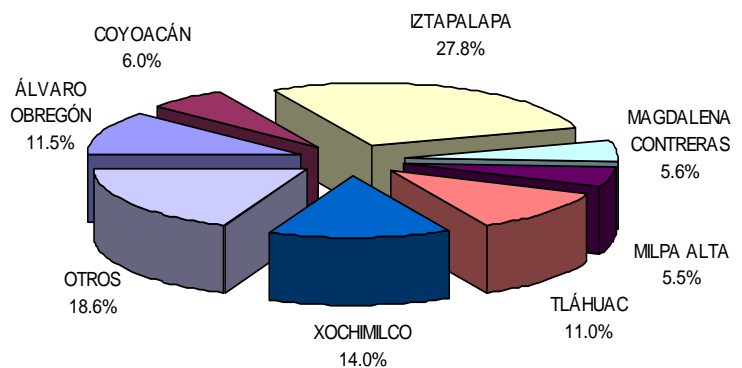
Las cifras entre paréntesis indican números negativos.

25 DRENAJE Y TRATAMIENTO DE AGUAS NEGRAS

- Las Delegaciones durante el periodo enero-junio de 2006, ejercieron 193.7 millones de pesos en el programa 25 "Drenaje y Tratamiento de Aguas Negras", lo que significó el 93.5 por ciento del presupuesto programado al periodo que se informa, con el fin de realizar obras que permitan incrementar el volumen de captación de aguas residuales que puedan ser utilizadas en el riego de zonas agrícolas, áreas verdes y llenado de lagos recreativos; asimismo, continuar con los proyectos de ampliación en la Red del Sistema de Drenaje de los sectores que carecen de una infraestructura adecuada.

- Del monto total ejercido por las Delegaciones, destacan por su mayor participación porcentual: Iztapalapa, Xochimilco, Álvaro Obregón, Tláhuac, Coyoacán, Magdalena Contreras y Milpa Alta, las cuales absorbieron el 81.4 por ciento del avance financiero.

**PARTICIPACIÓN PORCENTUAL DE LAS DELEGACIONES
(PRESUPUESTO EJERCIDO ENERO-JUNIO 2006)**



PRESUPUESTO EJERCIDO: 193.7 MILLONES DE PESOS

COMPORTAMIENTO PROGRAMÁTICO-PRESUPUESTAL

- La variación presupuestal del (6.5 por ciento), se debió al menor gasto registrado en servicios personales, tales como: sueldos y salarios, aportaciones a instituciones de seguridad social, cuotas para la vivienda y para el fondo de ahorro del personal civil; a los mayores plazos requeridos para la adquisición consolidada de estructuras y manufacturas, vestuario, prendas de protección, uniformes y blancos, refacciones, accesorios y herramientas menores, materiales de construcción y combustibles; y a que los contratistas entregaron de manera extemporánea las estimaciones de obras, por la ampliación y mantenimiento de la red primaria y secundaria drenaje, así como de las plantas de tratamiento de aguas negras.

**PRESUPUESTO DEL PROGRAMA 25
"DRENAJE Y TRATAMIENTO DE AGUAS NEGRAS"
(MILLONES DE PESOS)**

DELEGACIÓN	ORIGINAL ANUAL (1)	ENERO-JUNIO 2006		DEVENGADO (4)	VARIACIÓN PORCENTUAL (3/2)	VARIACIÓN PORCENTUAL (4/2)
		PROGRAMADO MODIFICADO (2)	EJERCIDO (3)			
ÁLVARO OBREGÓN	62.0	23.4	22.2	22.4	(5.1)	(4.3)
AZCAPOTZALCO	4.3	0.7	0.7	0.7	-	-
BENITO JUÁREZ	1.8	0.5	0.4	0.4	(20.0)	(20.0)
COYOACÁN	30.2	12.4	11.7	11.7	(5.6)	(5.6)
CUAJIMALPA DE MORELOS	21.2	8.3	8.0	8.0	(3.6)	(3.6)
CUAUHTÉMOC	12.9	4.1	3.7	3.7	(9.8)	(9.8)
GUSTAVO A. MADERO	17.6	1.2	1.2	1.2	-	-
IZTACALCO	40.7	5.8	5.4	5.4	(6.9)	(6.9)
IZTAPALAPA	222.5	55.1	53.8	55.1	(2.4)	-
MAGDALENA CONTRERAS	28.2	11.3	10.9	11.3	(3.5)	-
MIGUEL HIDALGO	26.5	6.0	4.9	4.9	(18.3)	(18.3)
MILPA ALTA	27.1	11.3	10.6	10.6	(6.2)	(6.2)
TLÁHUAC	50.9	24.6	21.4	21.4	(13.0)	(13.0)
TLALPAN	28.5	6.4	5.6	5.6	(12.5)	(12.5)
VENUSTIANO CARRANZA	23.1	6.1	6.1	6.1	-	-
XOCHIMILCO	90.5	29.9	27.1	27.1	(9.4)	(9.4)
TOTAL DE PROGRAMA	688.0	207.1	193.7	195.6	(6.5)	(5.6)

NOTA: las cifras pueden no coincidir por efecto del redondeo.

La desviación financiera que se observa del (6.5 por ciento), se explica por las causas siguientes:

PRINCIPALES VARIACIONES EN EL PROGRAMA 25

ENERO-JUNIO 2006
(Millones de Pesos)

DELEGACIONES	ENERO-JUNIO 2006		VAR %	EXPLICACIÓN DE LAS VARIACIONES
	PROG (1)	EJER (2)		
TOTAL DEL PROGRAMA	207.1	193.7	(6.5)	
TLÁHUAC	24.6	21.4	(13.0)	<ul style="list-style-type: none"> Por remanentes obtenidos en el rubro de asignaciones especiales a mandos medios, superiores, líderes y enlaces, aportaciones a instituciones de seguridad social, impuestos sobre nómina y cuotas para la vivienda, principalmente.

				<ul style="list-style-type: none"> • A los tiempos requeridos para llevar a cabo la contratación consolidada de los servicios de energía eléctrica y telefonía celular, principalmente. • Desfase en el proceso de licitación para la adquisición de estructuras y manufacturas, combustibles, vestuario, uniformes y blancos, así como herramientas y máquinas-herramienta, entre otros.
XOCHIMILCO	29.9	27.1	(9.4)	<ul style="list-style-type: none"> • Menores requerimientos en la contratación de vehículos y equipo destinados a la operación de servicios y programas públicos, y por el mantenimiento y conservación de maquinaria y equipo, por lo que los recursos se reprogramaron para el siguiente trimestre. • Menor erogación de recursos sueldos y salarios, cuotas para la vivienda, aportaciones a instituciones de seguridad social y cuotas para el fondo de ahorro del personal civil, así como en los combustibles que se utilizaron para realizar el mantenimiento de la red primaria y secundaria de drenaje.
IZTAPALAPA	55.1	53.8	(2.4)	<ul style="list-style-type: none"> • Entrega extemporánea por parte de los proveedores de la documentación soporte para el pago por la adquisición de estructuras y manufacturas, materiales y útiles de impresión y reproducción, combustibles y mobiliario. • En servicios personales, se registraron menores erogaciones en los rubros de sueldos, cuotas para el fondo de ahorro y seguro de vida del personal civil y aportaciones a instituciones de seguridad social, debido a los movimientos registrados en la plantilla de personal.
ÁLVARO OBREGÓN	23.4	22.2	(5.1)	<ul style="list-style-type: none"> • Menores erogaciones en sueldos, cuotas para el fondo de ahorro del personal civil, otras prestaciones y aportaciones a instituciones de seguridad social. • Por los ahorros obtenidos en las compras consolidadas de refacciones, accesorios, herramientas menores, materiales de construcción y combustibles. • A que los contratistas presentaron las estimaciones de obras públicas para su pago de forma extemporánea correspondiente a trabajos de construcción y mantenimiento de la red primaria y secundaria de drenaje.
MIGUEL HIDALGO	6.0	4.9	(18.3)	<ul style="list-style-type: none"> • Por la existencia de plazas vacantes, licencias sin goce de sueldo y descuentos por faltas

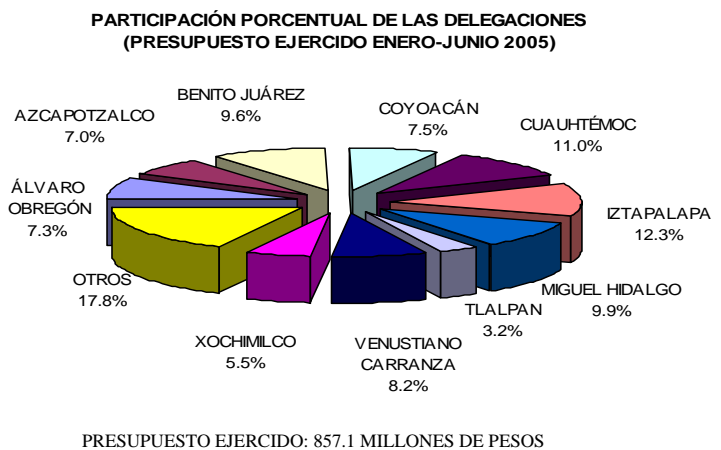
				<p>injustificadas del personal que labora en el mantenimiento del Sistema de Drenaje y tratamiento de aguas negras.</p> <ul style="list-style-type: none"> • A la implementación de medidas de racionalidad y austeridad presupuestal en vestuario, uniformes, blancos, combustibles y prendas de protección.
TLALPAN	6.4	5.6	(12.5)	<ul style="list-style-type: none"> • A que los proveedores de combustibles y materias primas de producción, presentaron de manera tardía las facturas para su pago correspondiente. • A los mayores plazos requeridos para realizar la contratación del servicio de agua, por lo cual los recursos serán reprogramados para el siguiente trimestre. • Por economías obtenidas en los rubros de sueldos, aportaciones a instituciones de seguridad social, cuotas para el seguro de vida del personal civil y vivienda, principalmente, debido a plazas vacantes, licencias sin goce de sueldo y por faltas y retardos injustificados.
MILPA ALTA	11.3	10.6	(6.2)	<ul style="list-style-type: none"> • Desfase en la revisión y autorización de las estimaciones de obras por contrato para su pago correspondiente, por diversos trabajos realizados en el perímetro delegacional. • A remanentes registrados por concepto de sueldos, cuotas para el seguro de vida y fondo de ahorro del personal civil e impuestos sobre nómina, entre otros, debido a plazas vacantes, principalmente.

Las cifras entre paréntesis indican números negativos.

26 REGULACIÓN Y PREVENCIÓN DE LA CONTAMINACIÓN Y PRESERVACIÓN DE LOS RECURSOS NATURALES

- Al concluir el segundo trimestre del ejercicio 2006, el presupuesto erogado por las Delegaciones en el programa 26 "Regulación y Prevención de la Contaminación y Preservación de los Recursos Naturales", ascendió a 814.2 millones de pesos, significando 95.5 por ciento de sus recursos previstos al periodo. Entre las principales acciones destacan la forestación y reforestación de las áreas verdes, la preservación y conservación de la flora y la fauna, la recolección especializada de la basura y de residuos sólidos, para que con ello se procure un medio ambiente sano para los habitantes de la Ciudad de la Esperanza

- Cabe destacar que, las Delegaciones que sobresalen por su participación porcentual en el gasto neto ejercido son las siguientes: Iztapalapa, Cuauhtémoc, Miguel Hidalgo, Benito Juárez, Venustiano Carranza, Álvaro Obregón, Coyoacán, Azcapotzalco Xochimilco y Tlalpan, las cuales en su conjunto erogaron el 82.2 por ciento del presupuesto total.



COMPORTAMIENTO PROGRAMÁTICO-PRESUPUESTAL

- En las Delegaciones se presentó una variación financiera del (5.0 por ciento), debido al menor requerimiento en servicios personales, tales como: sueldos y salarios, prestaciones sociales y económicas, entre otras; a la aplicación de medidas de racionalidad y austeridad presupuestal en los rubros de vestuarios, uniformes y blancos, prendas de protección y combustibles; a que los contratistas presentaron de manera extemporánea las estimaciones de obras de diversos trabajos; y por los tiempos requeridos para la adquisición de vehículos y equipo destinado a los servicios y a la operación de programas públicos.

**PRESUPUESTO DEL PROGRAMA 26
"REGULACIÓN Y PREVENCIÓN DE LA CONTAMINACIÓN
Y PRESERVACIÓN DE LOS RECURSOS NATURALES"
(MILLONES DE PESOS)**

DELEGACIÓN	ORIGINAL ANUAL (1)	ENERO-JUNIO 2006		DEVENGADO (4)	VARIACIÓN PORCENTUAL (3/2)	VARIACIÓN PORCENTUAL (4/2)
		PROGRAMADO MODIFICADO (2)	EJERCIDO (3)			
ÁLVARO OBREGÓN	146.1	69.2	65.3	65.4	(5.6)	(5.5)
AZCAPOTZALCO	106.3	59.9	57.0	57.0	(4.8)	(4.8)
BENITO JUÁREZ	153.3	81.0	78.3	78.3	(3.3)	(3.3)
COYOACÁN	129.6	64.8	61.4	61.4	(5.2)	(5.2)
CUAJIMALPA DE MORELOS	55.6	26.5	24.6	24.6	(7.2)	(7.2)
CUAUHTÉMOC	203.4	92.3	89.4	89.4	(3.1)	(3.1)
GUSTAVO A. MADERO	92.8	14.6	14.6	14.6	-	-
IZTACALCO	71.3	32.5	30.7	30.7	(5.5)	(5.5)
IZTAPALAPA	252.8	102.9	99.8	102.9	(3.0)	-
MAGDALENA CONTRERAS	73.9	36.4	34.5	35.8	(5.2)	(1.6)
MIGUEL HIDALGO	237.5	90.2	80.5	80.5	(10.8)	(10.8)
MILPA ALTA	49.5	18.8	17.4	17.4	(7.4)	(7.4)
TLÁHUAC	55.6	24.9	22.7	22.7	(8.8)	(8.8)
TLALPAN	85.2	28.2	26.4	26.8	(6.4)	(5.0)
VENUSTIANO CARRANZA	152.5	67.0	66.7	66.7	(0.4)	(0.4)
XOCHIMILCO	102.3	47.9	45.0	45.0	(6.1)	(6.1)
TOTAL DE PROGRAMA	1,967.7	857.1	814.3	819.2	(5.0)	(4.4)

NOTA: las cifras pueden no coincidir por efecto del redondeo.

La variación financiera registrada en el programa 26 "Regulación y Prevención de la Contaminación y Preservación de los Recursos Naturales", del (5.0 por ciento) obedeció a las causas siguientes:

**PRINCIPALES VARIACIONES EN EL PROGRAMA 26
ENERO-JUNIO 2006
(Millones de Pesos)**

DELEGACIONES	ENERO-JUNIO 2006		VAR	EXPLICACIÓN DE LAS VARIACIONES
	PROG (1)	EJER (2)	% 3=(2/1)	
TOTAL DEL PROGRAMA	857.1	814.3	(5.0)	
MIGUEL HIDALGO	90.2	80.5	(10.8)	<ul style="list-style-type: none"> A los remanentes obtenidos por concepto de sueldos al personal a lista de raya base, cuotas para el fondo de ahorro del personal civil, aportaciones a instituciones de seguridad social, otras

				<p>prestaciones, estímulos al personal y compensaciones adicionales por servicios especiales, derivado de los movimientos registrados en la plantilla de personal.</p> <ul style="list-style-type: none"> • Implementación de medidas de racionalidad y austeridad presupuestal en vestuario, uniformes, blancos, combustibles y prendas de protección. • Menores requerimientos para el mantenimiento y conservación de vehículos y equipo destinados a la recolección de basura y a la especializada de residuos sólidos.
ÁLVARO OBREGÓN	69.2	65.3	(5.6)	<ul style="list-style-type: none"> • Desfase en la integración y aplicación de los cargos centralizados de diversas prestaciones económicas y sociales, cuotas para el fondo de ahorro y seguro de vida del personal civil. • Al menor ritmo de gasto registrado en el rubro de lubricantes y aditivos, refacciones, accesorios, herramientas menores y materias primas de producción, debido a que se contaba con existencia de estos materiales en el almacén. • A que se requirieron mayores plazos para la adquisición de camiones destinados a la recolección de basura, ya que se están analizando las mejores opciones precios existentes en el mercado. • Las empresas contratadas para la supervisión de los trabajos de derribo, poda y limpieza de arbolado, presentaron las facturas de forma extemporánea para su pago.
COYOACÁN	64.8	61.4	(5.2)	<ul style="list-style-type: none"> • Menores erogaciones en sueldos, cuotas para el fondo de ahorro y seguro de vida del personal civil, vivienda y aportaciones a instituciones de seguridad social, por plazas vacantes y licencias sin goce de sueldo, así como e por concepto de combustible. • Desfase en la recepción, revisión y autorización de las estimaciones de obra pública por contrato de diversos trabajos que se realizaron en el perímetro delegacional.
IZTAPALAPA	102.9	99.8	(3.0)	<ul style="list-style-type: none"> • Menores erogaciones en sueldos, cuotas para el fondo de ahorro, seguro de vida del personal civil y aportaciones a

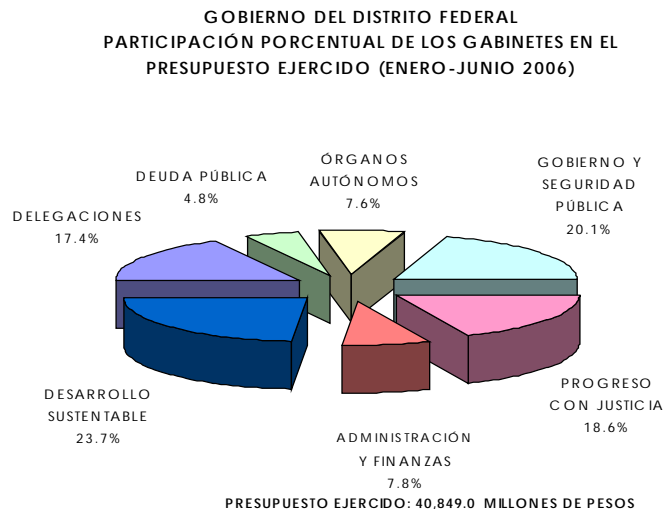
				<p>instituciones de seguridad social, derivado de la aplicación de medidas racionalidad y austeridad presupuestal.</p> <ul style="list-style-type: none"> Ahorros obtenidos en las compras consolidadas de materiales de construcción, útiles para el procesamiento en equipos y bienes informáticos y combustibles. Menores requerimientos en gastos de difusión de servicios públicos y campañas de información y propaganda e imagen institucional, así como en mobiliario y equipo de oficina.
CUAUHTÉMOC	92.3	89.4	(3.1)	<ul style="list-style-type: none"> Retraso en el registro de los cargos centralizados de aportaciones a instituciones de seguridad social, cuotas para el fondo de ahorro del personal civil, vestuario, uniformes, blancos, combustibles, lubricantes y aditivos, principalmente. Menores requerimientos en el rubro de seguros, mantenimiento y conservación de maquinaria y equipo destinados a la recolección especializada de residuos sólidos.
AZCAPOTZALCO	59.9	57.0	(4.8)	<ul style="list-style-type: none"> En servicios personales, a los ahorros obtenidos en sueldos y salarios, así como en los diferentes conceptos de prestaciones sociales y económicas, debido a plazas vacantes, licencias sin goce de sueldo, retardos y faltas injustificadas. A la aplicación de medidas de racionalidad y austeridad presupuestal en algunos rubros de servicios generales y de materiales y suministros como combustibles, materiales de limpieza, entre otros. A los plazos requeridos en la revisión de la documentación para su pago por la adquisición de maquinaria y equipo agropecuario y equipos y aparatos de comunicación y telecomunicaciones.
XOCHIMILCO	47.9	45.0	(6.1)	<ul style="list-style-type: none"> A los tiempos requeridos en los procesos de las licitaciones para realizar la adquisición de vehículos y equipo destinado a la operación de servicios y programas públicos. A las economías registradas en sueldos y salarios, aportaciones a instituciones de seguridad social y cuotas para el fondo

				de ahorro para el personal civil, entre otras, debido de la aplicación de medidas de racionalidad y austeridad presupuestal.
				<ul style="list-style-type: none"> • Los contratistas no entregaron en tiempo y forma las estimaciones de obra, por lo que se reprogramaron los recursos en materia de obras públicas por contrato, para el próximo trimestre.
BENITO JUÁREZ	81.0	78.3	(3.3)	<ul style="list-style-type: none"> • A la existencia de plazas vacantes, licencias sin goce de sueldo y a la aplicación de descuentos por faltas y retardos injustificados. • Estaba proceso de adjudicación una caja recolectora y compactadora de carga y de malacates. • Desfase en la entrega de las facturas por parte de los proveedores para su pago correspondiente por la supervisión y control de retiro de árboles en vía pública y parques y jardines. • A los ahorros obtenidos por las compras consolidadas de combustibles, prendas de protección, vestuario, uniformes y blancos, principalmente.
MAGDALENA CONTRERAS	36.4	34.5	(5.2)	<ul style="list-style-type: none"> • Menor ritmo de gasto en sueldos al personal eventual, cuotas para la vivienda, aportaciones a instituciones de seguridad social y mantenimiento y conservación de vehículos y equipo destinados a la recolección de basura. • Ahorros obtenidos en refacciones, accesorios y herramientas menores, materias primas de producción, vestuario, uniformes, blancos y prendas de protección, como resultado de que el proveedor ofreció los mejores precios del mercado.
TLÁHUAC	24.9	22.7	(8.8)	<ul style="list-style-type: none"> • Menores requerimientos en el pago de aportaciones a instituciones de seguridad social, cuotas para el fondo de ahorro y seguro de vida del personal civil y estímulos al personal. • A los plazos requeridos para formalizar los procesos de licitación para la adquisición de combustibles y vestuario, uniformes y blancos.

Las cifras entre paréntesis indican números negativos.

II.3 GABINETES DEL GOBIERNO EL DISTRITO FEDERAL

- Para cumplir con los objetivos establecidos en el Programa General de Desarrollo 2000-2006, en el periodo enero-junio del 2006 el Gobierno del Distrito Federal registró un Gasto Neto de 40,849.0 millones de pesos, recursos que se orientaron primordialmente a los programas de desarrollo social y de infraestructura, con el propósito de ampliar la cobertura de los servicios que se brindan a la ciudadanía y atender las demandas de los sectores más vulnerables.



- En este sentido, de los recursos ejercidos el 70.2 por ciento se destinó a los Gabinetes de Gobierno (28,692.2 millones de pesos), el 17.4 por ciento a las Delegaciones (7,083.9 millones de pesos), el 7.6 por ciento a los Órganos Autónomos (3,099.0 millones de pesos) y el 4.8 por ciento a la Deuda Pública (1,973.9 millones de pesos). Asimismo, en los Gabinetes de Gobierno el gasto se distribuyó de la forma siguiente: "Desarrollo Sustentable" 9,674.8 millones de pesos, "Gobierno y Seguridad Pública" 8,207.3 millones de pesos, "Progreso con Justicia" 7,608.0 millones de pesos y "Administración y Finanzas" 3,202.1 millones de pesos.

COMPORTAMIENTO PROGRAMÁTICO-PRESUPUESTAL

- Al finalizar el segundo trimestre del 2006, el Gobierno del Distrito Federal programó un gasto de 43,314.5 millones de pesos, de los que se ejercieron 40,849.0 millones de pesos, cifra que equivale al 94.3 por ciento de su previsión al periodo.
- La variación de (5.7 por ciento), se registró principalmente en los Gabinetes de Gobierno, por los resultados siguientes: "Progreso con Justicia" (8.3 por ciento), "Administración y Finanzas" (8.2 por ciento), "Gobierno y Seguridad Pública" (6.1 por ciento) y "Desarrollo Sustentable" (5.0 por ciento).

Las menores erogaciones se registraron principalmente en los Gabinetes de Gobierno, debido al comportamiento que registraron los renglones de Gasto Corriente y de Capital, derivado de la ampliación de plazos para iniciar y concluir los procesos licitatorios por la utilización de las existencias en almacén y por la evaluación de necesidades que se llevó a cabo en las unidades administrativas, así como por los tiempos requeridos para la autorización y contratación de algunos materiales y suministros, bienes y servicios, y proyectos relacionados con obra pública.

De igual manera, influyó que los proveedores de bienes, prestadores de servicios y contratistas no presentaron en tiempo y forma la facturación y estimaciones, aunado a los procesos de revisión, conciliación y autorización, así como por los plazos y calendarios establecidos en los contratos para efectuar los pagos correspondientes.

En servicios personales, a la existencia de plazas vacantes licencias sin goce de sueldo, faltas injustificadas y retardos y su repercusión en los diversos conceptos de seguridad social y prestaciones, así como a que los pagos de aportaciones de seguridad social, vivienda, SAR e impuesto sobre nómina, entre otros, se realizan a mes vencido, de acuerdo con la normatividad aplicable.

**GOBIERNO DEL DISTRITO FEDERAL
PRESUPUESTO EJERCIDO POR GABINETE ENERO-JUNIO 2006
(Millones de pesos)**

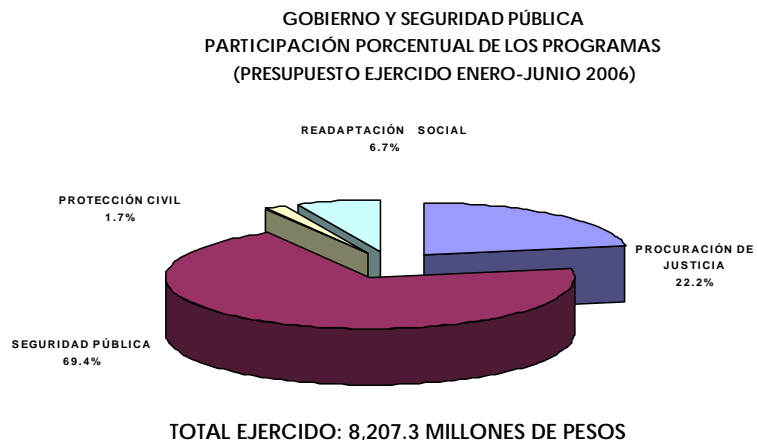
ORGANO	ENERO-JUNIO 2006				
	ORIGINAL ANUAL (1)	PROGRAMADO MODIFICADO (2)	EJERCIDO (3)	PARTICIPACION PORCENTO	VARIACION PORCENTUAL (3/2)
ÓRGANOS AUTÓNOMOS	6,229.8	3,100.0	3,099.0	7.6	(0.0)
GABINETES DEL GDF	61,438.3	30,705.7	28,692.2	70.2	(6.6)
GOBIERNO Y SEGURIDAD PÚBLICA	16,672.9	8,742.4	8,207.3	20.1	(6.1)
PROGRESO CON JUSTICIA	15,731.5	8,295.3	7,608.0	18.6	(8.3)
ADMINISTRACIÓN Y FINANZAS	7,042.9	3,489.0	3,202.1	7.8	(8.2)
DESARROLLO SUSTENTABLE	21,991.0	10,179.0	9,674.8	23.7	(5.0)
DELEGACIONES	17,718.3	7,530.1	7,083.9	17.4	(5.9)
DEUDA PÚBLICA	4,079.4	1,978.7	1,973.9	4.8	(0.2)
TOTAL GDF	89,465.8	43,314.5	40,849.0	100.0	(5.7)

NOTA: Las cifras pueden no coincidir por efecto del redondeo.

Asimismo, por los ahorros generados por la compra consolidada de bienes y servicios y como resultado del cumplimiento de las disposiciones de racionalidad y austeridad presupuestal en los rubros de energía eléctrica, combustible, telefonía convencional, arrendamientos, viáticos y pasajes, principalmente, que permitirá canalizar recursos a programas de beneficio y de mayor impacto social y obra pública.

II.3.1 GOBIERNO Y SEGURIDAD PÚBLICA

- El propósito fundamental del Gabinete de Gobierno y Seguridad Pública es asegurar las condiciones para la sana convivencia en las relaciones y el desarrollo de los distintos sectores de la sociedad capitalina; además, mantener la gobernabilidad en la Ciudad. Con base en este propósito, se busca garantizar la procuración de justicia en sus distintos ámbitos; dar cause a los conflictos sociales y políticos; reducir los índices de inseguridad; y atender situaciones de emergencia.



- Como resultado de lo anterior, se han venido realizando acciones tendientes a fortalecer la procuración de justicia, creando condiciones de confianza y credibilidad en el ministerio público y la policía judicial; vigilar la legalidad en los actos de la autoridad; promover la defensa de los derechos laborales de los trabajadores; preservar la integridad física y patrimonial de la ciudadanía, mediante el aumento de la presencia policial en las calles de la Ciudad; apoyar a los habitantes de la Ciudad de México en caso de accidentes y desastres naturales; y garantizar la seguridad y el orden en los centros de prevención y readaptación social.
- Con base en los objetivos establecidos, durante el primer semestre del ejercicio 2006, el 91.6 por ciento de los recursos ejercidos en este Gabinete se orientó a los programas 07 "Seguridad Pública" y 06 "Procuración de Justicia".

COMPORTAMIENTO PROGRAMÁTICO-PRESUPUESTAL

- Para la consecución de las acciones mencionadas, al segundo trimestre del año, se ejercieron 8,207.3 millones de pesos, los cuales se destinaron a iniciar y determinar averiguaciones previas, realizar investigaciones ministeriales, llevar a cabo programas preventivos de seguridad, establecer acciones de vigilancia y patrullaje, responder a llamados de auxilio en incendios y siniestros, proporcionar atención a los internos en los centros de prevención y readaptación social, vigilar el

cumplimiento de la normatividad en materia ambiental, territorial y fiscal, y conciliar las relaciones obrero patronales, entre otras acciones.

- Al cierre del trimestre se logró un avance presupuestal del 93.9 por ciento de los 8,742.4 millones de pesos programados al periodo.

PRESUPUESTO DE GOBIERNO Y SEGURIDAD PÚBLICA
(Millones de pesos)

PROGRAMA	ENERO-JUNIO 2006					
	ORIGINAL	PROGRAMADO	EJERCIDO	DEVENGADO	VARIACIÓN	
	ANUAL (1)	MODIFICADO (2)	(3)	(4)	PORCENTUAL (3/2)	(4/2)
06 PROCURACIÓN DE JUSTICIA	3,751.9	2,022.0	1,816.1	1,874.3	(10.2)	(7.3)
07 SEGURIDAD PÚBLICA	11,475.3	5,949.1	5,699.4	5,699.4	(4.2)	(4.2)
08 PROTECCIÓN CIVIL	318.5	147.9	142.8	143.0	(3.5)	(3.4)
09 READAPTACIÓN SOCIAL	1,127.2	623.4	548.9	550.8	(11.9)	(11.6)
TOTAL DEL GABINETE	16,672.9	8,742.4	8,207.3	8,267.5	(6.1)	(5.4)

NOTA: Las cifras pueden no coincidir por efecto del redondeo.

- La variación financiera registrada, se debió principalmente a que las prestaciones sociales y económicas derivadas de la relación contractual del Gobierno del Distrito Federal con sus trabajadores, serán erogadas después de la fecha de corte presupuestal establecida para el periodo, toda vez que conforme a la normatividad vigente, su entero se realiza en una periodicidad distinta a la de los informes trimestrales.
- Asimismo, diversos proveedores de materiales y suministros, servicios generales y bienes muebles no entregaron a tiempo la facturación correspondiente para su pago, por lo que ésta se encontraba en etapa de revisión y será liquidada durante el próximo trimestre.
- A que algunas licitaciones de obras por contrato y de bienes y servicios estaban en proceso de consolidación; a que el pago de servicios que son necesarios para la operación de la Administración Pública, tales como energía eléctrica, teléfono, suministro de agua, seguros y vigilancia, principalmente, se realiza a mes vencido; y con el fin de obtener las mejores condiciones en cuanto a calidad y precio, se realizaron diversas compras de manera consolidada, de las cuales estaba en proceso la integración y registro de la documentación correspondiente, entre otras causas.

La variación financiera de (6.1 por ciento) que se registró, se explica en cada programa por las causas siguientes:

**PRINCIPALES VARIACIONES POR PROGRAMA
(Millones de pesos)**

PROGRAMA/ DEPENDENCIA		ENERO-JUNIO 2006 PROG (1)	EJER (2)	VAR % 3=(2/1)	EXPLICACIÓN DE LAS VARIACIONES
PROGRAMA 07		5,949.1	5,699.4	(4.2)	
SECRETARÍA DE SEGURIDAD PÚBLICA	DE	3,021.7	2,875.2	(4.8)	<ul style="list-style-type: none"> • La variación se debió principalmente a que estaban por liquidarse los pagos correspondientes al seguro institucional de los bienes de la Secretaría de Seguridad Pública; y a que servicios tales como el de teléfono, de conducción de señales analógicas y el de vigilancia, son pagados a mes vencido. • Además, diversas cuotas y aportaciones se liquidan posterior al corte presupuestal, como son las que se enteran al ISSSTE, al seguro de vida del personal civil y de seguridad pública, a la vivienda y al pago de impuesto sobre nómina. • Estaban programados pagos concernientes a salarios caídos y a distintas prestaciones, los cuales serán realizados una vez que se emitan los laudos. Al movimiento registrado en la plantilla de trabajadores, no fue necesario ejercer la totalidad en partidas referentes a sueldos directos, con la consiguiente repercusión en diferentes partidas de este capítulo. • A que la facturación correspondiente a combustible y a materiales y útiles de impresión y reproducción que fueron adquiridos de manera consolidada, estaba en proceso de registro e integración para su pago.
FONDO DE SEGURIDAD PÚBLICA DEL D. F.	DE	130.0	42.8	(67.1)	<ul style="list-style-type: none"> • La variación obedeció a que al cierre del trimestre todavía se encontraba en proceso de instalación el sistema de radiocomunicación troncalizado TETRA-ETSI; además, no había sido recibida la autorización por parte del Comité de Informática para la adquisición de equipo de cómputo; y a que solamente se había otorgado un anticipo de 50.0 por ciento para la compra de un helicóptero, toda vez que éste se encontraba en etapa de prueba. • En servicios generales, los proveedores no presentaron la facturación para el pago del mantenimiento de la infraestructura informática que soporta la operación del puesto de mando Centro Histórico de la Secretaría de Seguridad Pública ni por la instalación de equipo para la red de voz y datos que se utiliza en la atención de llamadas de emergencia, así como se registraron menores requerimientos de mantenimiento, debido a que se estaba en espera de la autorización para la adquisición de más equipo. • El pago correspondiente a la adquisición de vestuario se reprogramó para el próximo trimestre, conforme a las condiciones estipuladas en los contratos correspondientes.

**INFORME DE AVANCE PROGRAMÁTICO-PRESUPUESTAL
ENERO- JUNIO 2006**

					<ul style="list-style-type: none"> Estaban por erogarse los pagos correspondientes a junio de las dotaciones complementarias que se otorgan a los elementos de la Secretaría de Seguridad Pública.
POLICÍA AUXILIAR DEL D. F.	1,718.3	1,707.9	(0.6)	<ul style="list-style-type: none"> La documentación correspondiente a las compras consolidadas de seguros, servicio telefónico y combustible, estaba en proceso de integración, para su pago correspondiente. 	
PROGRAMA 06	2,022.0	1,816.1	(10.2)		
PROCURADURÍA GENERAL DE JUSTICIA DEL D. F.	1,806.5	1,652.8	(8.5)	<ul style="list-style-type: none"> Menores erogaciones en distintos rubros de sueldos, derivado de una plantilla de trabajo inferior a la originalmente prevista; asimismo, el pago de cuotas para el fondo de ahorro, aportaciones al SAR y otras prestaciones, así como de las cuotas y aportaciones a instituciones de seguridad social, para el seguro de vida y para la vivienda, se realizan a mes vencido. A que se tenían pendiente de erogar pagos correspondientes a liquidaciones por salarios caídos, debido a que se estaba en espera de la autorización por parte de la Consejería Jurídica y de Servicios Legales y se requirieron menores recursos en compensaciones adicionales por servicios especiales, ya que se priorizaron las necesidades del servicio. Estaba en proceso de revisión la documentación correspondiente a los servicios de telefonía y a la conducción de señales analógicas y digitales; además, servicios tales como el de fotocopiado, vigilancia y limpieza, se pagan una vez que han sido devengados, conforme a lo estipulado en los contratos correspondientes; y en el caso de los seguros, estaba por realizarse el pago correspondiente a la póliza que cubre el parque vehicular de esta Institución. En materiales y suministros, se estaba llevando a cabo la revisión de las facturas correspondientes a materiales y útiles de impresión y reproducción, y a que el consumo de gas resultó menor al originalmente programado al periodo. 	
FONDO DE SEGURIDAD PÚBLICA DEL D. F.	108.8	70.5	(35.2)	<ul style="list-style-type: none"> Estaban por erogarse las dotaciones complementarias que se otorgan a los elementos de la Policía Judicial correspondientes al mes de junio, así como el de becarios aspirantes a incorporarse a esa Institución, los cuales se liquidan a mes vencido. Menores erogaciones en la actualización de licencias para el uso de software, así como por el mantenimiento a la red de transmisión de datos. Estaba por recibirse la autorización por parte de las instancias correspondientes para la adquisición de equipo de cómputo y de laboratorio. 	
FONDO PARA LA ATENCIÓN Y APOYO A VÍCTIMAS DEL DELITO	9.8	4.3	(56.1)	<ul style="list-style-type: none"> Obedeció principalmente a que el otorgamiento de los apoyos se encontraban en proceso de autorización en el Comité Técnico y en función a la demanda ciudadana, así como estaban por otorgarse 26 apoyos a víctimas del delito, los cuales fueron aprobados al finalizar el trimestre. 	

**INFORME DE AVANCE PROGRAMÁTICO-PRESUPUESTAL
ENERO- JUNIO 2006**

PROCURADURÍA SOCIAL DEL D. F.	28.7	25.6	(10.8)	<ul style="list-style-type: none"> • La variación se explica a que en servicios personales, las cuotas a instituciones de seguridad social se cubren a bimestre vencido; además, de que se registraron movimientos en la plantilla de personal de estructura, originando que se ejercieran menores recursos en este rubro. • A que la entrega de materiales y útiles de administración, así como de herramientas, refacciones y accesorios se llevará a cabo después del corte presupuestal. • Estaba en revisión el pago por el servicio de vigilancia; en trámite de autorización el pago de las licencias de programas de cómputo; y en proceso de adjudicación el mantenimiento de mobiliario, equipo, bienes informáticos y vehículos.
PROGRAMA 09	623.4	548.9	(12.0)	
SECRETARÍA DE GOBIERNO	609.8	548.2	(10.1)	<ul style="list-style-type: none"> • Se tenían por realizar diversos pagos correspondientes a seguridad social y a prestaciones económicas, toda vez que éstas se liquidan a mes vencido o de manera bimestral. • En materiales y suministros, los proveedores de alimentos que son requeridos principalmente para otorgar las raciones alimenticias en los Centros de Readaptación Social, así como de combustible, entregaron la facturación correspondiente después de la fecha de corte presupuestal de este trimestre. • Asimismo, servicios tales como el de telefonía convencional, mantenimiento de maquinaria y equipo son liquidados una vez que han sido devengados, así como a la aplicación de medidas de racionalidad en la contratación de personal por honorarios. • Estaban en proceso de formalizarse contratos para la adquisición de una antena repetidora y de equipo médico que se destinarán a la penitenciaría de Santa Martha Acatitla.
FONDO DE SEGURIDAD PÚBLICA DEL D. F.	13.6	0.7	(94.9)	<ul style="list-style-type: none"> • La variación obedeció principalmente a que no han sido puestos en marcha los bloqueadores de celulares en centros penitenciarios, debido a que se está en espera de la autorización de la COFETEL; a que la adquisición de los elevadores montacargas y montacamillas para los reclusorios están en proceso de prueba; y las motobombas han sido liquidadas conforme éstas han sido entregadas por los proveedores.
PROGRAMA 08	147.9	142.8	(3.4)	
H. CUERPO DE BOMBEROS DEL D. F.	131.1	128.0	(2.4)	<ul style="list-style-type: none"> • Obedeció a que los proveedores de materiales de limpieza, alimentos, refacciones y prendas de protección, así como los prestadores de servicios de mantenimiento y conservación de maquinaria y bienes muebles no presentaron su documentación comprobatoria dentro de los plazos establecidos; a que se tenía por liquidar la facturación correspondiente al mes de junio por concepto de seguros; y a que estaban por efectuarse algunas verificaciones vehiculares correspondientes al primer semestre del año.

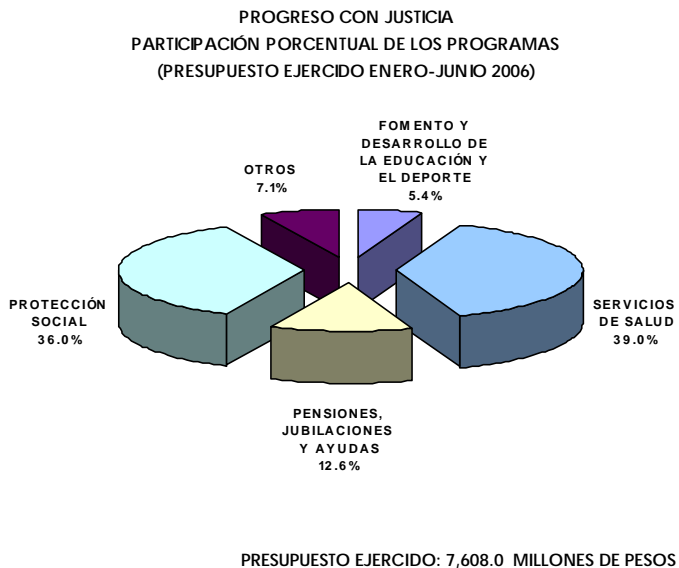
**INFORME DE AVANCE PROGRAMÁTICO-PRESUPUESTAL
ENERO- JUNIO 2006**

SECRETARÍA OBRAS SERVICIOS	DE Y	8.0	6.6	(17.5)	• A los movimientos registrados en las plazas de estructura, por lo que no fue necesario erogar la totalidad de los recursos programados en asignaciones para mandos medios y superiores; además, estaban por otorgarse diversas prestaciones, las cuales son entregadas una vez que el trabajador ha reunido los requisitos establecidos en la normatividad correspondiente.
----------------------------------	---------	-----	-----	--------	---

Las cifras entre paréntesis indican números negativos.
Las cifras pueden no coincidir por efecto del redondeo.

II.3.2 PROGRESO CON JUSTICIA

- En la Ciudad de México, por sus grandes contrastes, se han instrumentado y aplicado políticas públicas integrales para abatir los rezagos sociales, económicos y culturales en los que se encuentra un sector importante de la población, enfocándolas prioritariamente a los grupos de muy alta, alta y mediana marginación, hacia los cuales se destina una cantidad importante de recursos.



- Los grupos que han sido beneficiados con las acciones que ha emprendido la presente Administración para integrarlos al progreso con justicia y equidad social, son las niñas y niños, mujeres, jóvenes, adultos mayores, indígenas, personas con capacidades distintas e indigentes, mediante la satisfacción de sus necesidades básicas de alimentación, salud, asistencia social, educación, cultura, deporte, recreación y esparcimiento. Asimismo, se realizaron acciones para fomentar el empleo y la capacitación, el desarrollo económico y la promoción del turismo.

COMPORTAMIENTO PROGRAMÁTICO-PRESUPUESTAL

- Durante el primer semestre del ejercicio 2006, para la ejecución de este Gabinete, se erogaron 7,608.1 millones de pesos, lo que significó el 91.7 por ciento de avance presupuestal, con relación a los 8,295.3 millones de pesos programados para este periodo. De los recursos ejercidos, el 39.0 por ciento se canalizó al programa 15 "Servicios de Salud"; el 35.9 por ciento al 17 "Protección Social"; el 12.6 por ciento al 16 "Pensiones, Jubilaciones y Ayudas"; el 5.4 por ciento al 13 "Fomento y Desarrollo de la Educación y el Deporte"; y el 7.1 por ciento al resto de los programas.
- La variación financiera que se registró (8.3 por ciento), se debió fundamentalmente, a las incidencias del personal por faltas y retardos, así como a licencias sin goce de sueldo, bajas y a que no se ocupó el total de la plantilla autorizada; a que se encontraban en proceso de suministro diversos insumos y otros en proceso de adjudicación de contratos; a que algunos servicios se pagan a mes vencido; y a que la presentación de facturas de diversos materiales y suministros y servicios generales, se realizó después de la fecha de corte presupuestal.

**PRESUPUESTO DE PROGRESO CON JUSTICIA
(Millones de pesos)**

PROGRAMA	ENERO-JUNIO 2006				VARIACIÓN PORCENTUAL (3/2)
	ORIGINAL ANUAL (1)	PROGRAMADO MODIFICADO (2)	EJERCIDO (3)	DEVENGADO (4)	
13 FOMENTO Y DESARROLLO DE LA EDUCACIÓN Y EL DEPORTE	1,218.8	532.4	412.4	418.9	(22.5)
14 CULTURA Y ESPARCIMIENTO	378.4	196.1	183.5	183.6	(6.4)
15 SERVICIOS DE SALUD	6,608.5	3,276.5	2,964.7	2,970.3	(9.5)
16 PENSIONES, JUBILACIONES Y AYUDAS	1,668.7	1,029.6	957.8	957.8	(7.0)
17 PROTECCIÓN SOCIAL	5,066.5	2,786.1	2,735.3	2,739.2	(1.8)
18 FOMENTO DEL EMPLEO Y LA PRODUCTIVIDAD	139.5	67.6	64.7	64.8	(4.3)
19 PROMOCIÓN, FOMENTO Y REGULACIÓN DE LAS ACTIVIDADES COMERCIALES, INDUSTRIALES Y DE SERVICIOS	322.7	168.0	123.2	147.1	(26.7)
20 PRODUCCIÓN Y COMERCIALIZACIÓN DE BIENES Y SERVICIOS	328.3	239.0	166.5	181.3	(30.3)
TOTAL DEL GABINETE	15,731.4	8,295.3	7,608.0	7,663.0	(8.3)

NOTA: Las cifras pueden no coincidir por efecto del redondeo.

El menor ejercicio del gasto se observó, por orden de importancia en los programas siguientes:

**PRINCIPALES VARIACIONES POR PROGRAMA
(Millones de Pesos)**

PROGRAMA/ DEPENDENCIA	ENERO-JUNIO 2006		VAR %	EXPLICACIÓN DE LAS VARIACIONES
	PROG (1)	EJER (2)		
PROGRAMA 15	3,276.5	2,964.7	(9.5)	
SERVICIOS DE SALUD PÚBLICA	1,105.5	900.4	(18.6)	<ul style="list-style-type: none"> El menor ritmo en el ejercicio del gasto obedeció, a la calendarización de los recursos efectuada por la Secretaría de Salud Federal, conforme al techo presupuestal asignado. A que se registraron faltas, retardos, licencias sin goce de sueldo y no se ocupó el total de la plantilla de personal autorizada. Estaban en proceso de adjudicación contratos y el abastecimiento de insumos, medicamentos, sustancias químicas, materiales, accesorios y suministros médicos y de laboratorio, así como material eléctrico.

SECRETARÍA DE SALUD	1,672.7	1,585.2	(5.2)	<ul style="list-style-type: none"> • A los tiempos requeridos para la revisión de 25 estimaciones del mantenimiento a inmuebles del Organismo, así como al proceso de adjudicación de contratos del mantenimiento al equipo médico. • Además, no ha sido necesario la contratación de personal médico adicional para el programa del Seguro Popular. • El registro de los cargos centralizados por concepto de cuotas de seguridad social y prestaciones económicas y sociales, se efectúa a mes vencido, conforme a la normatividad establecida. • La calendarizaron de recursos para el incremento salarial del personal médico, paramédico y de grupos afines, retroactivo al mes de mayo, se otorgará en el mes de agosto. • La facturación correspondiente al mantenimiento de inmuebles, mobiliario y equipo, equipo e instrumental médico y vehículos, servicios básicos, así como de impresión de documentos oficiales, se presentó después de la fecha de corte presupuestal por parte de los proveedores. • El registro del gasto del servicio de vigilancia, fotocopiado y telefonía convencional, se aplica centralmente a mes vencido. • A menores recursos erogados de insumos recibidos, por concepto de sustancias químicas, herramientas, refacciones y accesorios; material eléctrico y de construcción; materiales y útiles de oficina; y material didáctico y de apoyo informativo y prendas de protección, por la presentación extemporánea de la documentación para su finiquito.
PROGRAMA13	532.4	412.4	(22.5)	
SISTEMA PARA EL DESARROLLO INTEGRAL DE LA FAMILIA DEL D.F.	146.5	111.9	(26.3)	<ul style="list-style-type: none"> • Al desfase en la entrega de facturas por parte de los proveedores que suministran los alimentos que integran los desayunos escolares, así como de la recepción de los recursos de origen federal.
SECRETARÍA DE DESARROLLO SOCIAL	32.7	3.4	(89.6)	<ul style="list-style-type: none"> • Los recursos destinados a la adquisición de bienes informáticos para el equipamiento de escuelas de educación básica no se ejercieron, debido a que serán transferirlos para realizar el mantenimiento a dichos planteles.
INSTITUTO DE EDUCACIÓN MEDIA SUPERIOR	219.0	191.3	(12.6)	<ul style="list-style-type: none"> • Estaba en proceso de selección el personal docente para cubrir las plazas vacantes en las preparatorias que opera el Instituto. • No se había concretado la adjudicación de los servicios de mantenimiento con los prestadores del servicio. • Algunos beneficiarios del programa de becas, no concluyeron el trámite correspondiente para su otorgamiento.

**INFORME DE AVANCE PROGRAMÁTICO-PRESUPUESTAL
ENERO-JUNIO 2006**

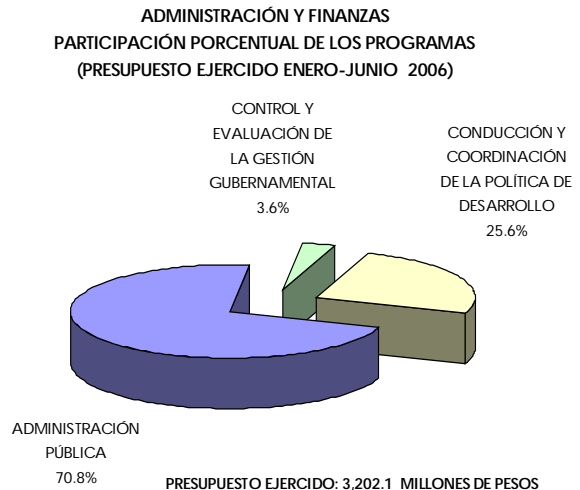
PROGRAMA 20	239.0	166.5	(30.3)	
CORPORACIÓN MEXICANA DE IMPRESIÓN S.A. DE C.V.	91.1	42.9	(52.9)	<ul style="list-style-type: none"> La variación se debió a los tiempos requeridos para llevar a cabo la adquisición de la maquinaria de offset de cinco tintas, para lo cual al cierre del periodo se habían enviado las bases de licitación para su publicación en la Gaceta Oficial del D.F., y a que no se contó oportunamente con la autorización para la compra de cinco vehículos de transporte de carga. Por las condiciones de entrega y pago establecidos en los contratos por la adquisición de materias primas de producción, refacciones y accesorios menores, recursos que forman parte del presupuesto pendiente de pago. A que se obtuvieron ahorros en los renglones de sueldos y prestaciones de seguridad social, por plazas de estructura no ocupadas.
SECRETARÍA DE OBRAS Y SERVICIOS	87.6	71.7	(18.2)	<ul style="list-style-type: none"> A los procesos de revisión e integración de la documentación para su pago correspondiente a combustibles, fletes y maniobras y mantenimiento y conservación de maquinaria y equipo.
PROGRAMA 16	1,029.6	957.8	(7.0)	
CAJA DE PREVISIÓN PARA TRABAJADORES A LISTA DE RAYA DEL D.F.	606.4	551.2	(9.1)	<ul style="list-style-type: none"> A que continúa realizándose el cálculo de devolución de cuotas del fondo de vivienda, de las personas incorporadas al sistema de retiro. Asimismo, disminuyó la demanda de créditos a corto plazo de mayor monto. En créditos hipotecarios, se encontraba en trámite la documentación de los beneficiarios para su otorgamiento.
CAJA DE PREVISIÓN DE LA POLICÍA PREVENTIVA DEL D.F.	412.3	399.8	(3.59)	<ul style="list-style-type: none"> Las pagas de primera vez de pensiones y jubilaciones han sido menores, debido a que los elementos que se separan de las corporaciones no atienden en forma oportuna el trámite correspondiente. En indemnizaciones por retiro voluntario, se ha mantenido cierta permanencia en activo de los elementos de las corporaciones. A la ampliación de recursos para el otorgamiento de préstamos a corto plazo, debido a que la demanda fue superior a la previsión establecida, los cuales serán aplicados en el mes de julio.
PROGRAMA 17	2,786.1	2,735.3	(1.8)	
SISTEMA PARA EL DESARROLLO INTEGRAL DE LA FAMILIA DEL D.F.	577.3	549.4	(4.8)	<ul style="list-style-type: none"> El remanente en servicios personales, obedeció a que no se han liberado los recursos del Ramo 23 "Provisiones Salariales y Económicas", ya que está en proceso de definirse la normatividad para su ejercicio.

INSTITUTO DE ASISTENCIA E INTEGRACIÓN SOCIAL	96.2	89.1	(7.4)	<ul style="list-style-type: none"> • A la aplicación de medidas de racionalidad y austeridad presupuestal en diversos servicios, así como al desfase en la presentación de facturas correspondiente a mantenimiento, traslado de nómina y servicios básicos, entre otros. • Al retraso en la entrega de facturas por parte de los proveedores que suministran los viveres de los programas de alimentación social, así como de la licitación para vestuario. • A que se registró una disponibilidad temporal de recursos en servicios personales, debido a que se basificaron 200 plazas del personal que venía laborando como eventual, y cuyo pago se efectuará a partir de julio, retroactivo a junio. • En los servicios de mantenimiento en general, se estaban efectuando los trabajos conforme a las necesidades de los centros y en otros casos no se habían concluido, por lo que no se presentaron las facturas para su pago.
PROGRAMA 19	168.0	123.2	(26.7)	
FONDO MIXTO DE PROMOCIÓN TURÍSTICA DEL D.F.	35.7	7.1	(80.1)	<ul style="list-style-type: none"> • La variación que se observa en el renglón de servicios por la promoción y difusión de sitios turísticos, obedeció a los procesos de revisión y conciliación de la documentación soporte relacionada con la contratación de spots y espacios publicitarios en medios masivos de comunicación, como parte de la campaña de promoción turística "De Fiesta en el D.F.", por lo que se tienen como pendiente de pago. • En el renglón de congresos, convenciones y exposiciones, se explica por el desfasamiento en el proceso de revisión de la documentación comprobatoria relacionada con el 15° y 16° Festival de Flores y Plantas en el Paseo de la Reforma; y a que los pagos del proyecto "Perfil del turista que visita la Ciudad de México" elaborado por la UAM, se realizarán conforme a la presentación de resultados previstos en el convenio. Asimismo, porque esta en proceso de autorización de la Oficialía Mayor, para ejercer los recursos del servicio de mantenimiento del sitio oficial de Internet. • Finalmente, se encuentra en proceso de definición los estudios de preinversión a realizar en el Corredor Reforma-Centro Histórico y de la zona turística de Xochimilco.

II.3.3 ADMINISTRACIÓN Y FINANZAS

□ Durante el periodo enero-junio de 2006, en el Gabinete de Administración y Finanzas se registró un gasto de 3,202.1 millones de pesos, cifra que representa el 91.8 por ciento de los recursos previstos al periodo.

□ Los recursos que se ejercieron, se destinaron básicamente al gasto directo de administración de los Sectores Central y Paraestatal, con el propósito de mantener la cobertura de los servicios básicos que demanda la población en materia salud, seguridad pública, procuración de justicia, vivienda, transporte, bienestar social e infraestructura urbana, entre otros. Asimismo, para llevar a cabo las acciones encaminadas a fortalecer la organización de la Administración Pública, efficientar el uso de los recursos humanos, materiales y financieros con los que dispone el Gobierno del Distrito Federal y mantener una finanzas públicas sanas.



COMPORTAMIENTO PROGRAMÁTICO-PRESUPUESTAL

□ En el periodo enero-junio de 2006, en el Gabinete de Administración y Finanzas se autorizaron 3,489.0 millones de pesos, de los que se ejercieron 3,202.1 millones de pesos, monto que representa un avance del 91.8 por ciento. Estos recursos se canalizaron a los programas de "Administración Pública" (70.8 por ciento), "Conducción y Coordinación de la Política de Desarrollo" (25.6 por ciento) y "Control y Evaluación de la Gestión Gubernamental" (3.6 por ciento).

□ Los recursos ejercidos permitieron cubrir los requerimientos de gasto corriente, relacionados con sueldos y salarios de los trabajadores operativos y de estructura y su repercusión en prestaciones y cuotas de seguridad social, así como de la adquisición de materiales y suministros y contratación de servicios, indispensables para el funcionamiento de las diversas instancias del Gobierno del Distrito Federal.

**PRESUPUESTO DE ADMINISTRACIÓN Y FINANZAS
(Millones de pesos)**

PROGRAMA	ENERO-JUNIO 2006					VARIACIÓN PORCENTUAL	
	ORIGINAL ANUAL	PROGRAMADO MODIFICADO	EJERCIDO	DEVENGADO	(3/2)	(4/2)	
	(1)	(2)	(3)	(4)			
10 CONDUCCIÓN Y COORDINACIÓN DE LA POLÍTICA DE DESARROLLO	1,757.9	855.5	819.4	819.5	(4.2)	(4.2)	
11 ADMINISTRACIÓN PÚBLICA	5,031.8	2,515.3	2,267.5	2,273.7	(9.9)	(9.6)	
12 CONTROL Y EVALUACIÓN DE LA GESTIÓN GUBERNAMENTAL	253.2	118.2	115.2	115.2	(2.5)	(2.5)	
TOTAL DEL GABINETE	7,042.9	3,489.0	3,202.1	3,208.4	(8.2)	(8.0)	

NOTA: Las cifras pueden no coincidir por efecto del redondeo.

Al finalizar el segundo trimestre del 2006, en el Gabinete de Administración y Finanzas se registró un gasto de 3,202.1 millones de pesos, cifra que equivale al 91.8 por ciento de lo previsto al periodo. La variación del (8.2 por ciento), se explica por las menores erogaciones registradas en las unidades administrativas de los programas siguientes:

**PRINCIPALES VARIACIONES POR PROGRAMA
(Millones de Pesos)**

PROGRAMA/ DEPENDENCIA	ENERO-JUNIO 2006		VAR	EXPLICACIÓN DE LAS VARIACIONES
	PROG	EJER	%	
	(1)	(2)	3=(2/1)	
PROGRAMA 10	855.5	819.4	(4.2)	
SECRETARÍA DE FINANZAS	635.2	611.5	(3.7)	<ul style="list-style-type: none"> • En servicios personales, a que no se aplicaron en su totalidad los recursos de manejo centralizado de diversos conceptos de seguridad social y otras prestaciones, tales como aportaciones al ISSSTE, cuotas para la vivienda y seguro de vida, fondo de ahorro, SAR e impuesto sobre nómina que se cubren posterior a la fecha de vencimiento. • A que el pago de bienes y servicios que se adquieren de manera consolidada se encontraban en proceso de registro, entre ellos el servicio telefónico y de conducción de señales de voz y datos, fotocopiado, vigilancia, materiales y útiles de impresión y reproducción y vestuario, entre otros.

SECRETARÍA DE DESARROLLO SOCIAL	70.3	62.2	(11.5)	<ul style="list-style-type: none"> • A que se sobreestimaron los recursos programados en servicios personales, principalmente en las asignaciones a servidores públicos y mandos medios, líderes coordinadores y enlaces, sueldos de personal de base, otras prestaciones, aportaciones a instituciones de seguridad social y cuotas para el seguro de vida del personal civil. • A que no fue necesario erogar los recursos previstos en honorarios, otros gastos de publicación y difusión, congresos y exposiciones, y fletes y maniobras; a que se estaba en proceso la contratación de los servicios de mantenimiento de mobiliario y equipo, y de lavandería, limpieza, higiene y fumigación; y a que el pago del servicio de vigilancia se realiza a mes vencido. • Las ayudas culturales y sociales que otorga esta Secretaría se encontraban en trámite de autorización y las adquisiciones de material didáctico y útiles de oficina en proceso de licitación.
PROGRAMA 11	2,515.3	2,267.5	(9.9)	
FONDO DE SEGURIDAD PÚBLICA DEL D.F.	77.1	32.4	(58.0)	<ul style="list-style-type: none"> • Obedeció a que se difirió el inicio de los trabajos para la construcción y mantenimiento de las diversas Coordinaciones Territoriales, por lo que los recursos se orientarán a otras acciones prioritarias. • A que estaba en proceso la firma de un convenio con el Tribunal Superior de Justicia para la rehabilitación y mantenimiento de las torres de Dr. Lavista y se encontraban en trámite el pago de honorarios que se realiza a mes vencido.
SECRETARÍA DE SEGURIDAD PÚBLICA	233.0	202.5	(13.1)	<ul style="list-style-type: none"> • En servicios personales, se tenía en trámite el pago de liquidaciones por haberes caídos y el pago de algunas prestaciones económicas derivadas de la relación laboral del GDF con los empleados, el cual se realiza con periodicidad distinta al corte trimestral. Además, influyó la aplicación de medidas de racionalidad y austeridad presupuestal, repercutiendo en los conceptos de compensaciones por servicios especiales y eventuales. • En servicios generales, a que el pago por suministro de agua se entera de manera bimestral; a que se tenía en proceso de revisión la facturación correspondiente al servicio postal requerido para la entrega de infracciones; y a que no se contó con la documentación en los plazos establecidos, correspondiente al servicio de mantenimiento de bienes informáticos, de limpieza y capacitación. Asimismo, en esta situación se encuentran las adquisiciones de materiales y útiles de oficina, refacciones, materiales eléctricos y complementarios, entre otros.

SECRETARÍA DE OBRAS Y SERVICIOS	91.6	66.6	(27.3)	<ul style="list-style-type: none">• En servicios personales, a las plazas vacantes de base y estructura que no se ocuparon en cumplimiento a la aplicación de medidas de racionalidad y austeridad, lo cual incidió en el menor gasto de los diversos conceptos de seguridad social y prestaciones; y a menores erogaciones en el renglón de liquidaciones por indemnizaciones, debido a que esta pendientes los laudos correspondientes.• A que no se recibió con oportunidad la documentación soporte por parte de los prestadores de estos servicios para efectuar el pago correspondiente a las primas del seguro contra percances de los bienes muebles e inmuebles, de honorarios, capacitación y servicio telefónico convencional, entre otros.• No se recibieron la totalidad de los cargos de manejo centralizado por la adquisición de insumos utilizados en el área de informática para el procesamiento, grabación e impresión de datos y de sus componentes o dispositivos, a fin de conservar o recuperar su funcionalidad, así como de diversos materiales y útiles de oficina.
SISTEMA PARA EL DESARROLLO INTEGRAL DE LA FAMILIA DEL D.F.	56.9	37.7	(33.7)	<ul style="list-style-type: none">• Obedeció a las previsiones que se tienen al periodo de vales que se van adquirir en el último bimestre del ejercicio, por lo que será reprogramada la asignación correspondiente, aunado a que no se han recibido los recursos federales del Ramo 23 "Provisiones Salariales y Económicas", ya que está por definirse la normatividad para su ejercicio.• A que no se presentaron las facturas correspondientes a productos alimenticios y refacciones y herramientas menores; a que estaba en proceso de definición el monto a cubrir del suministro de agua; y por el menor gasto en honorarios, gastos de ensobretado y traslado de nómina y los servicios de limpieza, derivado de la aplicación de medidas de racionalidad y austeridad presupuestal.
SERVICIOS METROPOLITANOS	23.1	8.4	(63.6)	<ul style="list-style-type: none">• A que se sobreestimó el importe de enteros por concepto de rentas del inmueble de Gante y de locales en la Plaza de la Constitución generados a cuenta del Gobierno del Distrito Federal.• A menores requerimientos en las asignaciones de sueldos y prestaciones de seguridad social, por plazas de estructura y operativas no ocupadas y a que sólo se contrató el personal de honorarios necesario para la operación de la Entidad. Además, se programaron recursos en el renglón de servicios bancarios por concepto de gastos fiduciarios que no se requirieron.
SERVICIOS DE SALUD PÚBLICA	99.0	85.2	(13.9)	<ul style="list-style-type: none">• En servicios personales, a que la programación de recursos se efectúa conforme a la calendarización que establece la Secretaría de Salud Federal; y a que no se utilizó al 100 por ciento la plantilla autorizada de personal, aunado a que se registraron faltas injustificadas, retardos y bajas por decesos.

				<ul style="list-style-type: none"> • A que se encuentra en proceso la adjudicación de pedidos relativos a suministros de vestuario, materiales y útiles para el procesamiento en equipos y bienes informáticos y de oficina, refacciones y herramientas menores, materiales y útiles de impresión y reproducción y material didáctico y de apoyo informativo, principalmente. • Por la obtención de mejores precios en la licitación pública de servicios de lavandería, limpieza, higiene y fumigación y a que se encuentra en proceso la contratación de los servicios de informática, de instalación y mantenimiento de equipo, y de seguros.
SISTEMA DE AGUAS DEL D.F.	92.3	81.0	(12.2)	<ul style="list-style-type: none"> • En servicios personales, a descuentos y/o licencias sin goce de sueldo del personal, afectando los rubros de otras prestaciones, así como en sueldos, sueldos al personal a lista de raya base y cuotas para el fondo de ahorro del personal civil, principalmente. • No se recibió con oportunidad la documentación soporte para cubrir el pago de los servicios de vigilancia, de honorarios y de la prima de seguro contra percances de los bienes muebles e inmuebles, así como por las adquisiciones de estructuras y manufacturas. • A las menores erogaciones de las previstas en las adquisiciones de ropa elaborada, uniformes y sus accesorios, blancos y prendas de protección.
CORPORACIÓN MEXICANA DE IMPRESIÓN	21.3	11.0	(48.4)	<ul style="list-style-type: none"> • En servicios personales, los requerimientos de prestaciones de retiro fueron menores a las previstas; en liquidaciones por indemnización continúan en proceso cuatro litigios uno de ellos en dictamen, dos en desahogo de pruebas y otro en audiencia de ley; y a que no se ocupó el total de plazas de estructura, generando ahorros en sueldos y prestaciones de seguridad social. • En servicios generales, el gasto destinado al Impuesto al Activo se compensó con el saldo a favor de años anteriores; a que no fueron requeridos los recursos destinados a patentes y regalías; y a que el servicio de impermeabilización a inmuebles se pospuso por la temporada de lluvias. Además, no se contó de manera oportuna con la documentación comprobatoria de pago por el servicio de vigilancia.
OFICIALÍA MAYOR	273.7	264.1	(3.5)	<ul style="list-style-type: none"> • A que el pago de diversas partidas de manejo centralizado correspondientes a las aportaciones al ISSSTE, cuotas a FOVISSSTE, al seguro de vida, fondo de ahorro e impuestos sobre nómina se realiza a mes vencido; y a que se tienen pagos complementarios de vestuario, previstos para el segundo semestre del 2006. • Estaba en proceso el registro del gasto correspondiente al servicio de agua y honorarios, así como de los servicios de teléfono, vigilancia y fotocopiado principalmente, que forman parte de los servicios que se adquieren de manera consolidada.

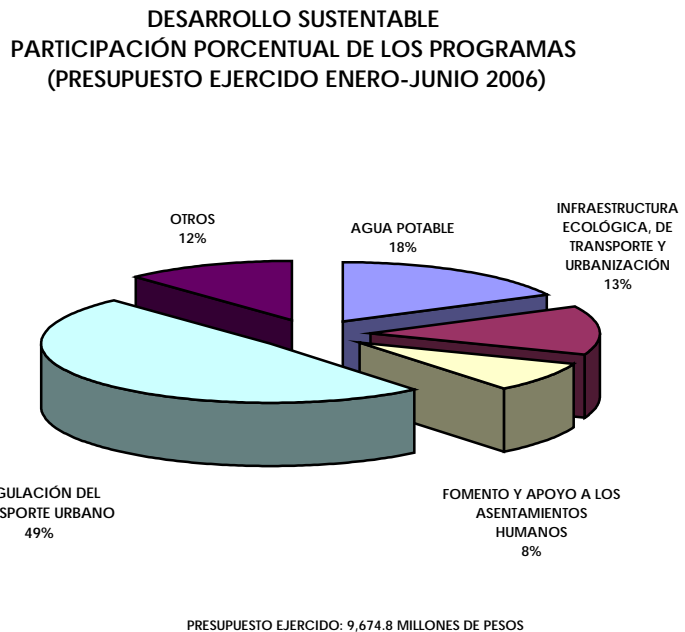
**INFORME DE AVANCE PROGRAMÁTICO-PRESUPUESTAL
ENERO-JUNIO 2006**

CONSEJERÍA JURIDICA Y DE SERVICIOS LEGALES	336.1	326.9	(2.7)	<ul style="list-style-type: none"> • La variación se registró básicamente en partidas cuyos pagos son erogados posterior a la fecha de corte trimestral, tal es el caso de las cuotas para el fondo de ahorro del personal y para el seguro de vida, así como de aportaciones al ISSSTE, para vivienda, SAR e impuesto sobre nómina. • Obedeció a que se encontraban en proceso de integración los pagos referentes a los servicios telefónicos y de fotocopiado, que son adquiridos de manera consolidada, los cuales se pagan a mes vencido. • Estaba en proceso la adquisición del equipo deshumidificador para la conservación del acervo histórico ubicado en el Ex Templo de Corpus Christi.
SECRETARÍA DE GOBIERNO	86.4	77.3	(10.5)	<ul style="list-style-type: none"> • Se tenía en proceso el registro del gasto de adquisiciones consolidadas correspondientes a los servicios de telefonía convencional, conducción de señales analógicas, fotocopiado, seguros y vigilancia, así como combustible. • Por estar en definición las acciones relacionadas con el proyecto de Redes Solidarias en la Protección del Adulto Mayor, afectando el ejercicio de los recursos correspondientes a las campañas de difusión y concientización. • Los prestadores del servicio de mantenimiento y conservación de vehículos y de servicios estadísticos, no presentaron a tiempo su facturación, así como por los ahorros generados en honorarios, como resultado de la aplicación de medidas de racionalidad y austeridad presupuestal. • A los movimientos registrados en las plantillas del personal de base y estructura y su consecuente repercusión en los distintos conceptos de servicios personales y a que estaban en trámite los pagos por concepto de prestaciones sociales y económicas, así como de cuotas y aportaciones referentes a la seguridad social, cuyo entero se realiza después de la fecha de cierre presupuestal.
CAJA DE PREVISIÓN PARA LOS TRABAJADORES A LISTA DE RAYA DEL D.F.	23.6	14.8	(37.3)	<ul style="list-style-type: none"> • Obedeció a que no fueron requeridas las erogaciones en liquidaciones por indemnizaciones y por sueldos y salarios caídos, ya que no se han emitidos los laudos correspondientes. • A que se tenían recursos comprometidos para los servicios de mantenimiento de bienes inmuebles, honorarios de auditores externos, de capacitación, uso de patentes y regalías, entre otros, mismos que serán cubiertos una vez que se concluyan los servicios.

Las cifras entre paréntesis indican números negativos.

II.3.4 DESARROLLO SUSTENTABLE

□ Al concluir el primer semestre del año 2006, las Unidades Ejecutivas de Gasto que integran el Gabinete de Desarrollo Sustentable, ejercieron un presupuesto de 9,674.8 millones de pesos, cifra equivalente al 95.0 por ciento de los recursos programados al periodo. Para el presente ejercicio, este Gabinete tiene como propósito fundamental continuar con el mantenimiento de la infraestructura urbana, y de su ampliación y mejoramiento, así como abastecerla de los servicios indispensables para su adecuado funcionamiento; estimular el uso del transporte masivo de pasajeros; preservar y resguardar las reservas ecológicas; mejorar la calidad del aire; controlar el desarrollo desproporcionado de la mancha urbana; garantizar el acceso a una vivienda digna; impulsar la participación de la ciudadanía en la selección de residuos sólidos; y conservar en óptimas condiciones las redes de distribución de agua potable y descargas de aguas negras.



COMPORTAMIENTO PROGRAMÁTICO-PRESUPUESTAL

□ Al finalizar el segundo trimestre del año 2006, en el Gabinete de Desarrollo Sustentable, se erogaron 9,674.8 millones de pesos, cantidad que representa el 95.0 por ciento de sus recursos presupuestales previstos al periodo. Por el nivel de avance porcentual destacan los programas siguientes: el 21 "Producción y Fomento de la Actividad Agrícola, Forestal y Pecuaria" con el 98.6 por ciento, el 27 "Regulación del Transporte Urbano" con el 97.5 por ciento, el 23 "Fomento y Apoyo a los Asentamientos Humanos" con el 96.8 por ciento, y el 24 "Agua Potable" con el 96.4 por ciento.

- La desviación financiera del (5.0 por ciento), obedeció a los ahorros obtenidos en algunos conceptos de servicios personales; a las adquisiciones y contrataciones que se efectuaron de forma consolidada en diversos renglones de servicios generales y de materiales y suministros; a estimaciones de obra pública que no fueron presentadas antes de la fecha de cierre; y a facturas presentadas de forma extemporánea por la adquisición de materiales y suministros, así como por la contratación de servicios, entre otros conceptos.

**PRESUPUESTO DE DESARROLLO SUSTENTABLE
(Millones de pesos)**

PROGRAMA	ORIGINAL	ENERO-JUNIO 2006			VARIACIÓN	
	ANUAL	PROGRAMADO MODIFICADO	EJERCIDO	DEVENGADO	PORCENTUAL	
	(1)	(2)	(3)	(4)	(3/2)	(4/2)
24 AGUA POTABLE	4,434.6	1,763.4	1,700.1	1,721.0	(3.6)	(2.4)
21 PRODUCCIÓN Y FOMENTO DE LA ACTIVIDAD AGRÍCOLA, FORESTAL Y PECUARIA	216.1	114.2	112.6	112.6	(1.4)	(1.4)
22 INFRAESTRUCTURA ECOLÓGICA, DE TRANSPORTE Y URBANIZACIÓN	2,505.3	1,461.8	1,290.8	1,293.9	(11.7)	(11.5)
23 FOMENTO Y APOYO A LOS ASENTAMIENTOS HUMANOS	2,135.2	835.4	808.5	829.7	(3.2)	(0.7)
25 DRENAJE Y TRATAMIENTO DE AGUAS NEGRAS	1,744.9	524.9	475.9	477.2	(9.3)	(9.1)
26 REGULACIÓN Y PREVENCIÓN DE LA CONTAMINACIÓN Y PRESERVACIÓN DE LOS RECURSOS NATURALES	1,664.9	629.9	558.2	570.4	(11.4)	(9.4)
27 REGULACIÓN DEL TRANSPORTE URBANO	9,290.0	4,849.4	4,728.6	4,729.9	(2.5)	(2.5)
TOTAL DEL GABINETE	21,991.0	10,179.0	9,674.8	9,734.7	(5.0)	(4.4)

NOTA: Las cifras pueden no coincidir por efecto del redondeo.

El menor ritmo de gasto registrado en el Gabinete de Desarrollo Sustentable del (5.0 por ciento), se originó fundamentalmente como consecuencia de los resultados obtenidos en los programas siguientes:

**PRINCIPALES VARIACIONES POR PROGRAMA
(Millones de pesos)**

PROGRAMA/ DEPENDENCIA	ENERO-JUNIO 2006		VAR.	EXPLICACIÓN DE LAS VARIACIONES
	PROG. (1)	EJER. (2)	% 3=(2/1)	
PROGRAMA 22	1,461.8	1,290.8	(11.7)	
SECRETARÍA DE OBRAS Y SERVICIOS	456.9	386.1	(15.5)	<ul style="list-style-type: none"> ▪ A que estaba en proceso de licitación el pavimento de concreto hidráulico para la glorieta del Ángel de la Independencia, y la realización de la obra del Distribuidor Vial Muyuguarda-Eje 3 Oriente. Además, la obra del Distribuidor Vial Eje 3 Oriente-Ermita Iztapalapa esta en proceso de liquidación. ▪ Los recursos previstos para el mantenimiento y rehabilitación de 10 puentes vehiculares no se habían ejercido al cierre del corte presupuestal, derivado de los cambios que se hicieron al Reglamento de la Ley de Obras del D.F. ▪ Por la reprogramación de los procesos de licitación pública en la adquisición de mezcla asfáltica, así como del material eléctrico para continuar las acciones para la conservación de la imagen urbana y el alumbrado público. ▪ En servicios personales, por el retraso en el registro de los recursos que se manejan de manera centralizada, afectando los rubros de sueldos al personal a lista de raya base, aportaciones a instituciones de seguridad social, y sueldos del personal que realiza actividades en la instalación, mantenimiento y rehabilitación del alumbrado público, principalmente. ▪ Algunos trabajos programados relativos al mantenimiento de áreas verdes fueron contratados hasta el mes de junio y otros reprogramados para el mes de julio, situación que afectó los renglones de mantenimiento y conservación de vehículos destinados a servicios públicos y operación de programas públicos. ▪ Por los procesos de revisión e integración de la documentación soporte para su pago en los rubros de subrogaciones, mantenimiento y conservación de bienes informáticos, principalmente.
FIDEICOMISO PARA EL MEJORAMIENTO DE LAS VÍAS DE COMUNICACIÓN DEL D. F.	863.2	804.5	(6.8)	<ul style="list-style-type: none"> ▪ Por que estaban en proceso de revisión diversas estimaciones por la obra del Distribuidor Vial San Antonio Segunda Etapa, sentido Sur-Norte, de San Jerónimo a las Flores.

				<ul style="list-style-type: none">▪ Los avances de obra programados al mes de junio para los Deprimidos "Camino Real a Toluca" y "Tacubaya-Observatorio", no se cumplieron, debido a la oposición vecinal para llevar a cabo estas obras, afectando principalmente la parte de Observatorio.▪ Al retraso en el inicio de la obra denominada Gaza de Desincorporación, la cual permitirá para ligar el Distribuidor Vial San Antonio con el Eje 5 Poniente, por medio de la calle Prolongación San Antonio. Obra que tiene la finalidad aumentar las opciones de salida para continuar el trayecto hacia el Norte.▪ A los ahorros obtenidos en la adquisición de mobiliario y equipo de cómputo, derivado de las compras que se realizan de manera centralizada.
SERVICIOS METROPOLITANOS S.A. DE C.V.	43.8	5.4	(87.7)	<ul style="list-style-type: none">▪ La desviación obedeció a que no se inició la construcción de vialidades programadas, debido a que continúan las pláticas con la Asociación de Colonos de Santa Fe, con relación a la demanda interpuesta por los terrenos de la zona denominada "La Mexicana" dentro del Programa Parcial de Desarrollo Urbano Santa Fe; y a que no se llevó a cabo la contratación del proyecto para el equipamiento de la trifurcación y estudio de cargas de una segunda subestación eléctrica.▪ A que no se contó oportunamente con la documentación comprobatoria de pago, por el servicio de vigilancia correspondiente a los meses de Mayo y Junio, y a que sólo se contrató el personal de honorarios necesarios para realizar las funciones de este programa.
SECRETARÍA DE SEGURIDAD PÚBLICA	65.3	63.1	(3.3)	<ul style="list-style-type: none">▪ Por movimientos registrados en la plantilla de los trabajadores, lo que motivó menores requerimientos en diversos conceptos como: haberes, prima vacacional, estímulos y compensaciones adicionales; además, algunos elementos que se dieron de baja durante el ejercicio anterior no cobraron su parte proporcional de aguinaldo.
SECRETARÍA DE DESARROLLO URBANO Y VIVIENDA	17.2	16.9	(1.7)	<ul style="list-style-type: none">▪ Menores erogaciones en los rubros de compensaciones adicionales por servicios especiales, cuotas para el fondo de ahorro del personal civil, seguro de vida del personal civil y vivienda, principalmente.▪ A los ahorros obtenidos en servicio telefónico convencional, fotocopiado, vigilancia, seguros y de conducción de señales analógicas y digitales, como resultado de las compras consolidadas de bienes y servicios.

**INFORME DE AVANCE PROGRAMÁTICO-PRESUPUESTAL
ENERO-JUNIO-2006**

PROGRAMA 27		4,849.4	4,728.6	(2.5)	
SISTEMA DE TRANSPORTE COLECTIVO (METRO)	DE	3,895.7	3,809.6	(2.2)	<ul style="list-style-type: none"> • Algunas facturas correspondientes al tren 43 se cubrirán con posterioridad, como resultado de los ajustes realizados por las escalatorias de precios, conforme a lo previsto en los contratos, principalmente. • A que las facturas por la adquisición de esmeriladoras no fueron presentas por los proveedores en tiempo y forma para su pago respectivo, así como las correspondientes al servicio de vigilancia prestado por el cuerpo de vigilancia auxiliar y urbano del Estado de México y la Policía Bancaria e Industrial del D.F. • Al desfase que se presenta de 2 a 3 meses en la presentación de facturas por parte de los proveedores en mantenimiento y conservación de maquinaria y equipo y servicios de lavandería, limpieza, higiene y fumigación.
SERVICIO DE TRANSPORTES ELÉCTRICOS DEL DISTRITO FEDERAL		276.3	255.1	(7.7)	<ul style="list-style-type: none"> • A que se encontraba en proceso de licitación la adquisición de un sistema de regulación de tráfico del tren ligero, principalmente. • El proveedor de seguros de bienes patrimoniales, no presentó en tiempo y forma la facturación correspondiente al mes de mayo para el pago respectivo. • La estimación prevista para el pago de cuotas para la vivienda, prima de vacaciones, impuestos sobre nóminas y aportaciones al Instituto Mexicano del Seguro Social para el mes de junio, fue mayor a la erogada.
PROGRAMA 26		629.9	558.2	(11.4)	
SECRETARÍA DE OBRAS Y SERVICIOS		389.7	336.7	(13.6)	<ul style="list-style-type: none"> ▪ La variación fue debido a los procesos de revisión e integración de la documentación soporte para el pago de los servicios subrogados por el arrendamiento de los camiones utilizados para el traslado de los residuos sólidos de los centros de transferencia a los sitios de disposición final, y para realizar limpieza urbana. Además, se encontraban dentro de ese mismo proceso los servicios de mantenimiento proporcionados a la maquinaria y equipo de las plantas de selección. ▪ Por la reprogramación de los procesos de licitación para contratar los servicios de lavandería, higiene y fumigación, y para adquirir las refacciones, accesorios y herramientas necesarios para el funcionamiento de las plantas de selección y aprovechamiento de residuos sólidos, así como las obras públicas realizadas.

SECRETARÍA DEL MEDIO AMBIENTE	222.6	212.3	(4.6)	<ul style="list-style-type: none"> ▪ Los recursos para cubrir los servicios personales que se emplean para realizar las diferentes acciones de limpieza y traslado de residuos sólidos, no se registraron en su totalidad, debido a su manejo centralizado, destacando los rubros de aportaciones a instituciones de seguridad social, sueldos al personal a lista de raya base y asignaciones para requerimientos de servidores públicos superiores y mandos medios, así como sueldos al personal eventual, situación similar se presenta en la adquisición de ropa y uniformes. ▪ Por los tiempos que conlleva realizar las licitaciones y los concursos para desarrollar el Proyecto de Operación de los Equipos de la Planta de Composta para el Procesamiento de Residuos Orgánicos. ▪ Retraso en la aplicación de los recursos de manejo centralizado entre el mes que se ejerce y el trámite para regularizarlo, afectando conceptos de servicios personales, entre los que destacan las asignaciones destinadas a cubrir las aportaciones a instituciones de seguridad social, pagos correspondientes al SAR y cuotas para proporcionar vivienda, así como por la adquisición de ropa, uniformes y botas para el personal que combate incendios forestales; adicionalmente, influyó el pago de los servicios de vigilancia requeridos. ▪ Retraso en la regularización del pago del personal eventual de los meses de abril, mayo y junio, por encontrarse en trámite la documentación correspondiente. ▪ Estaban en trámite de regularización los recursos de los rubros de honorarios, adquisición de vehículos y equipo destinados a la prestación de servicios públicos, y de maquinaria y equipo eléctrico y electrónico, asignados para coordinar las acciones de mejora de la calidad de los servicios proporcionados en los Bosques de Chapultepec y San Juan de Aragón. ▪ A que no se contó con la documentación soporte para el pago correspondiente por la construcción de la red de riego segunda etapa, jardín botánico, parque Tamayo, oficinas administrativas y talleres de mantenimiento, realizados en el Bosque de Chapultepec primera sección. Asimismo, por las obras efectuadas en el Bosque de San Juan de Aragón para construir los albergues del Berrendo y Venado Cola Blanca, Borrego Cimarrón y de las aves rapaces, así como su camino de servicios.
PROGRAMA 24	1,763.4	1,700.1	(3.6)	
SISTEMA DE AGUAS DE LA CIUDAD DE MÉXICO	1,763.4	1,700.1	(3.6)	<ul style="list-style-type: none"> • Los recursos calendarizados para cubrir algunos rubros de servicios personales para operar las instalaciones y brindar mantenimiento al Sistema de Agua Potable, no fueron utilizados en su totalidad, debido a descuentos y/o licencias sin goce de sueldo del personal, afectando los rubros de otras prestaciones, asignaciones para servidores públicos superiores y mandos medios, así como cuotas para el fondo de ahorro del personal civil.

- No se recibieron los documentos para su trámite de pago antes de la fecha del corte presupuestal, por la contratación de servicios subrogados para efectuar la lectura de los medidores de agua y emisión de boletas de cobro, ni la de los seguros contratados contra daños a las instalaciones hidráulicas, vehículos y maquinaria, así como de vida de los trabajadores; adicionalmente, por el arrendamiento de edificios y locales, compra de refacciones, accesorios y herramientas necesarios para el funcionamiento de las instalaciones, ropa, uniformes y prendas de protección.
- Menores erogaciones por el servicio de vigilancia, debido a que la programación resultó superior a los requerimientos de la dependencia en el periodo que se informa.

- Retraso en la perforación de los pozos ubicados en Xotepingo y Tulyehualco, debido a que los trabajos se realizan en zonas geológicamente difíciles.
 - Por atrasos en el pago de obras de sectorización de la red de agua potable, derivado de la reclasificación de recursos a nivel de actividad institucional.
 - Menores erogaciones a las previstas, derivado de los procesos de revisión y conciliación que se realiza con las empresas contratistas de los volúmenes de obra de las estimaciones que presentan.
-

III. ANEXO ESTADÍSTICO

III.1 GASTO

CUADRO III.1.1
GASTO PROGRAMABLE DEL GOBIERNO DEL D.F.
ENERO-JUNIO 2006
(Millones de pesos)

CONCEPTO	ORIGINAL ANUAL (1)	ENERO-JUNIO 2006			VARIACIÓN PORCENTUAL	
		PROGRAMADO MODIFICADO (2)	EJERCIDO (3)	DEVENGADO (4)	(3/2)	(4/2)
TOTAL	85,386.4	41,335.8	38,875.1	39,121.4	(6.0)	(5.4)
GASTO CORRIENTE	64,430.1	32,567.6	30,859.8	31,067.4	(5.2)	(4.6)
<i>GASTO DIRECTO DE ADMON.</i>	<u>50,958.8</u>	<u>25,502.7</u>	<u>23,883.3</u>	<u>24,078.7</u>	<u>(6.3)</u>	<u>(5.6)</u>
Servicios Personales _1/	35,334.1	18,194.7	17,439.0	17,488.1	(4.2)	(3.9)
Materiales y Suministros	3,537.9	1,577.8	1,303.5	1,334.4	(17.4)	(15.4)
Servicios Generales	12,086.8	5,730.2	5,140.8	5,256.2	(10.3)	(8.3)
<i>TRANSFERENCIAS DIRECTAS</i>	<u>13,471.3</u>	<u>7,064.9</u>	<u>6,976.5</u>	<u>6,988.7</u>	<u>(1.3)</u>	<u>(1.1)</u>
GASTO DE CAPITAL	20,956.3	8,768.2	8,015.3	8,054.0	(8.6)	(8.1)
<i>INVERSIÓN FÍSICA</i>	<u>17,087.2</u>	<u>7,787.5</u>	<u>7,116.7</u>	<u>7,135.8</u>	<u>(8.6)</u>	<u>(8.4)</u>
Bienes Muebles e Inmuebles	5,109.2	2,617.6	2,385.5	2,390.5	(8.9)	(8.7)
Obra Pública	11,978.0	5,169.9	4,731.2	4,745.3	(8.5)	(8.2)
<i>INVERSIÓN FINANCIERA</i>	<u>2,159.1</u>	<u>979.7</u>	<u>898.6</u>	<u>918.2</u>	<u>(8.3)</u>	<u>(6.3)</u>
<i>TRANSFERENCIAS DIRECTAS</i>	<u>1,710.0</u>	<u>1.0</u>	<u>0.0</u>	<u>0.0</u>	<u>(100.0)</u>	<u>(100.0)</u>

Nota: Las cifras pueden no coincidir efecto del redondeo.

_1/ Incluye los sueldos y salarios del personal de la Secretaría de Seguridad Pública, del personal de Servicios de Salud y de Bomberos.

**CUADRO III.1.2
GASTO PROGRAMABLE DEL SECTOR CENTRAL
ENERO-JUNIO 2006
(Millones de pesos) _*/**

CONCEPTO	ORIGINAL ANUAL (1)	ENERO-JUNIO 2006			VARIACIÓN PORCENTUAL	
		PROGRAMADO MODIFICADO (2)	EJERCIDO (3)	DEVENGADO (4)	(3/2)	(4/2)
GASTO PROGRAMABLE TOTAL	62,854.6	29,685.5	28,248.1	28,424.3	(4.8)	(4.2)
GASTO CORRIENTE	49,569.6	25,228.0	24,145.5	24,303.0	(4.3)	(3.7)
<i>GASTO DIRECTO DE ADMON.</i>	<i>38,736.3</i>	<i>19,548.1</i>	<i>18,505.6</i>	<i>18,656.5</i>	<i>(5.3)</i>	<i>(4.6)</i>
Servicios Personales	28,092.2	14,630.6	14,063.8	14,110.3	(3.9)	(3.6)
Materiales y Suministros	2,273.5	977.1	854.4	870.9	(12.6)	(10.9)
Servicios Generales	8,370.6	3,940.4	3,587.4	3,675.3	(9.0)	(6.7)
<i>TRANSFERENCIAS DIRECTAS</i>	<i>10,833.3</i>	<i>5,679.9</i>	<i>5,639.9</i>	<i>5,646.5</i>	<i>(0.7)</i>	<i>(0.6)</i>
GASTO DE CAPITAL	13,285.0	4,457.5	4,102.6	4,121.3	(8.0)	(7.5)
<i>INVERSIÓN FÍSICA</i>	<i>11,575.0</i>	<i>4,456.5</i>	<i>4,102.6</i>	<i>4,121.3</i>	<i>(7.9)</i>	<i>(7.5)</i>
Bienes Muebles e Inmuebles	867.4	251.9	200.9	205.5	(20.2)	(18.4)
Obra Pública	10,707.6	4,204.6	3,901.7	3,915.8	(7.2)	(6.9)
<i>INVERSIÓN FINANCIERA</i>	<i>0.0</i>	<i>0.0</i>	<i>0.0</i>	<i>0.0</i>	<i>0.0</i>	<i>0.0</i>
<i>TRANSFERENCIAS DIRECTAS</i>	<i>1,710.0</i>	<i>1.0</i>	<i>0.0</i>	<i>0.0</i>	<i>(100.0)</i>	<i>(100.0)</i>

_*/ No incluye Aportaciones ni transferencias del Gobierno del Distrito Federal.

Nota: las cifras pueden no coincidir por efecto del redondeo.

CUADRO III.1.3
GASTO PROGRAMABLE DE LOS ORGANISMOS Y ENTIDADES
ENERO-JUNIO 2006
(Millones de pesos)

CONCEPTO	ENERO-JUNIO 2006				VARIACIÓN PORCENTUAL	
	ORIGINAL ANUAL (1)	PROGRAMADO MODIFICADO (2)	EJERCIDO (3)	DEVENGADO (4)	(3/2)	(4/2)
TOTAL	22,531.8	11,650.3	10,627.0	10,697.1	(8.8)	(8.2)
ENTIDADES DE TRANSPORTE	10,730.1	5,406.9	5,279.8	5,282.2	(2.4)	(2.3)
S.T.C.	8,876.6	4,449.9	4,350.6	4,350.6	(2.2)	(2.2)
RED DE TRANSP. DE PASAJEROS DEL D.F.	977.4	565.4	560.1	562.5	(0.9)	(0.5)
S.T.E.	797.7	353.4	331.1	331.1	(6.3)	(6.3)
FIFOPTP	20.0	8.2	8.2	8.2	0.0	0.0
METROBÚS	58.4	30.0	29.8	29.8	(0.7)	(0.7)
ENTIDAD DE VIVIENDA	2,004.0	775.9	751.6	773.6	(3.1)	(0.3)
INVI D.F.	2,004.0	775.9	751.6	773.6	(3.1)	(0.3)
ORGANISMOS DE EDUCACIÓN, SALUD Y ASISTENCIA SOCIAL	4,874.4	2,320.4	1,983.0	1,989.9	(14.5)	(14.2)
SERVICIOS DE SALUD PÚBLICA	2,473.9	1,205.8	985.7	985.7	(18.3)	(18.3)
DIF-DF	1,637.5	780.7	699.1	701.7	(10.5)	(10.1)
PROSOC	128.5	58.0	54.9	56.1	(5.3)	(3.3)
INEMS-DF	506.7	219.0	191.3	193.7	(12.6)	(11.6)
INJUVE-DF	53.8	18.7	17.9	18.6	(4.3)	(0.5)
INMU-DF	74.0	38.2	34.1	34.1	(10.7)	(10.7)
ORGANISMOS CAJAS DE PREVISIÓN	2,282.1	1,326.2	1,226.0	1,226.0	(7.6)	(7.6)
CAPTRALIR	943.6	630.0	566.0	566.0	(10.2)	(10.2)
CAPREPOL	892.5	474.4	453.4	453.4	(4.4)	(4.4)
CAPREPOLAUX	446.0	221.8	206.6	206.6	(6.9)	(6.9)
OTRAS ENTIDADES	2,641.2	1,820.9	1,386.6	1,425.4	(23.9)	(21.7)
HCB-DF	279.2	131.3	128.1	128.2	(2.4)	(2.4)
FONDESOCM	166.9	96.9	86.3	86.3	(10.9)	(10.9)
FONMIXPROTUR-DF	99.8	46.8	16.1	40.0	(65.6)	(14.5)
FONAMPUB D.F.	41.8	17.5	9.2	9.2	(47.4)	(47.4)
FIMUARPOME	5.0	5.0	0.0	0.0	(100.0)	(100.0)
FONDECO	9.5	4.7	3.1	3.1	(34.0)	(34.0)
COMISA	143.9	112.4	54.0	67.4	(52.0)	(40.0)
SERVIMET	194.6	107.7	45.9	45.9	(57.4)	(57.4)
FIMEVIC	1,066.5	890.5	828.5	828.5	(7.0)	(7.0)
FONSEGPUB-DF	440.7	329.5	146.5	146.5	(55.5)	(55.5)
PROAMORTER-DF	51.6	23.5	20.5	20.7	(12.8)	(11.9)
FICHCM	92.6	24.1	23.1	23.1	(4.1)	(4.1)
FIDERE III	41.1	21.2	21.0	21.0	(0.9)	(0.9)
FONAAVICDEL	8.0	9.8	4.3	5.5	(56.1)	(43.9)

Nota: Las cifras pueden no coincidir efecto del redondeo.

CUADRO III.1.4
GASTO PROGRAMABLE DE ENTIDADES DE TRANSPORTE
ENERO-JUNIO 2006
(Millones de pesos)

CONCEPTO	ORIGINAL ANUAL (1)	ENERO-JUNIO 2006			VARIACIÓN PORCENTUAL	
		PROGRAMADO MODIFICADO (2)	EJERCIDO (3)	DEVENGADO (4)	(3/2)	(4/2)
TOTAL	10,730.1	5,406.9	5,279.8	5,282.2	(2.4)	(2.3)
GASTO CORRIENTE	6,640.9	3,183.6	3,129.9	3,132.3	(1.7)	(1.6)
Servicios Personales	3,931.7	1,956.8	1,939.7	1,940.6	(0.9)	(0.8)
Materiales y Suministros	669.2	260.8	256.9	257.8	(1.5)	(1.2)
Servicios Generales	1,963.2	931.2	898.5	899.1	(3.5)	(3.4)
Transferencias Directas	76.8	34.8	34.8	34.8	0.0	0.0
GASTO DE CAPITAL	4,089.2	2,223.3	2,149.9	2,149.9	(3.3)	(3.3)
-Inversión Física	4,089.2	2,223.3	2,149.9	2,149.9	(3.3)	(3.3)
Bienes Muebles e Inmuebles	4,078.6	2,219.8	2,146.4	2,146.4	(3.3)	(3.3)
Obra Pública	10.6	3.5	3.5	3.5	0.0	0.0
-Inversión Financiera	0.0	0.0	0.0	0.0	0.0	0.0
<i>SIS. DE TRANS. COLECTIVO (METRO)</i>	<i>8,876.6</i>	<i>4,449.9</i>	<i>4,350.6</i>	<i>4,350.6</i>	<i>(2.2)</i>	<i>(2.2)</i>
GASTO CORRIENTE	4,960.7	2,433.4	2,388.9	2,388.9	(1.8)	(1.8)
Servicios Personales	2,906.4	1,478.1	1,466.8	1,466.8	(0.8)	(0.8)
Materiales y Suministros	322.2	123.5	120.7	120.7	(2.3)	(2.3)
Servicios Generales	1,727.6	827.3	796.9	796.9	(3.7)	(3.7)
Transferencias Directas	4.5	4.5	4.5	4.5	0.0	0.0
GASTO DE CAPITAL	3,915.9	2,016.5	1,961.7	1,961.7	(2.7)	(2.7)
-Inversión Física	3,915.9	2,016.5	1,961.7	1,961.7	(2.7)	(2.7)
Bienes Muebles e Inmuebles	3,910.3	2,013.0	1,958.2	1,958.2	(2.7)	(2.7)
Obra Pública	5.6	3.5	3.5	3.5	0.0	0.0
-Inversión Financiera	0.0	0.0	0.0	0.0	0.0	0.0
<i>RED DE TRANSPORTE DE PAS. DEL DF</i>	<i>977.4</i>	<i>565.4</i>	<i>560.1</i>	<i>562.5</i>	<i>(0.9)</i>	<i>(0.5)</i>
GASTO CORRIENTE	814.1	379.7	374.4	376.8	(1.4)	(0.8)
Servicios Personales	500.5	239.5	236.0	236.9	(1.5)	(1.1)
Materiales y Suministros	251.7	112.3	111.2	112.1	(1.0)	(0.2)
Servicios Generales	61.6	27.7	27.0	27.6	(2.5)	(0.4)
Transferencias Directas	0.3	0.2	0.2	0.2	0.0	0.0
GASTO DE CAPITAL	163.3	185.7	185.7	185.7	0.0	0.0
-Inversión Física	163.3	185.7	185.7	185.7	0.0	0.0
Bienes Muebles e Inmuebles	163.3	185.7	185.7	185.7	0.0	0.0
Obra Pública	0.0	0.0	0.0	0.0	0.0	0.0
-Inversión Financiera	0.0	0.0	0.0	0.0	0.0	0.0
<i>SERVICIO DE TRANS. ELÉCTRICOS DEL D.F.</i>	<i>797.7</i>	<i>353.4</i>	<i>331.1</i>	<i>331.1</i>	<i>(6.3)</i>	<i>(6.3)</i>
GASTO CORRIENTE	794.5	332.9	329.2	329.2	(1.1)	(1.1)
Servicios Personales	515.5	236.1	233.8	233.8	(1.0)	(1.0)
Materiales y Suministros	93.6	24.7	24.7	24.7	0.0	0.0
Servicios Generales	133.4	50.1	48.7	48.7	(2.8)	(2.8)
Transferencias Directas	52.0	22.0	22.0	22.0	0.0	0.0
GASTO DE CAPITAL	3.2	20.5	1.9	1.9	(90.7)	(90.7)
-Inversión Física	3.2	20.5	1.9	1.9	(90.7)	(90.7)
Bienes Muebles e Inmuebles	3.2	20.5	1.9	1.9	(90.7)	(90.7)
Obra Pública	0.0	0.0	0.0	0.0	0.0	0.0
-Inversión Financiera	0.0	0.0	0.0	0.0	0.0	0.0

Nota: Las cifras pueden no coincidir efecto del redondeo.

CUADRO III.1.4
GASTO PROGRAMABLE DE ENTIDADES DE TRANSPORTE
ENERO-JUNIO 2006
(Millones de pesos)

CONCEPTO	ORIGINAL ANUAL (1)	ENERO-JUNIO 2006			VARIACIÓN PORCENTUAL	
		PROGRAMADO MODIFICADO (2)	EJERCIDO (3)	DEVENGADO (4)	(3/2)	(4/2)
<i>FID. PARA EL FONDO DE PROMOCIÓN PARA EL FINANCIAMIENTO DEL TRANSPORTE PÚBLICO</i>	<u>20.0</u>	<u>8.2</u>	<u>8.2</u>	<u>8.2</u>	<u>0.0</u>	<u>0.0</u>
GASTO CORRIENTE	20.0	8.2	8.2	8.2	0.0	0.0
Servicios Personales	0.0	0.0	0.0	0.0	0.0	0.0
Materiales y Suministros	0.0	0.0	0.0	0.0	0.0	0.0
Servicios Generales	0.0	0.1	0.1	0.1	0.0	0.0
Transferencias Directas	20.0	8.1	8.1	8.1	0.0	0.0
GASTO DE CAPITAL	0.0	0.0	0.0	0.0	0.0	0.0
-Inversión Física	<u>0.0</u>	<u>0.0</u>	<u>0.0</u>	<u>0.0</u>	<u>0.0</u>	<u>0.0</u>
Bienes Muebles e Inmuebles	0.0	0.0	0.0	0.0	0.0	0.0
Obra Pública	0.0	0.0	0.0	0.0	0.0	0.0
-Inversión Financiera	<u>0.0</u>	<u>0.0</u>	<u>0.0</u>	<u>0.0</u>	<u>0.0</u>	<u>0.0</u>
<i>METROBÚS</i>	<u>58.4</u>	<u>30.0</u>	<u>29.8</u>	<u>29.8</u>	<u>(0.7)</u>	<u>(0.7)</u>
GASTO CORRIENTE	51.6	29.4	29.2	29.2	(0.7)	(0.7)
Servicios Personales	9.3	3.1	3.1	3.1	0.0	0.0
Materiales y Suministros	1.7	0.3	0.3	0.3	0.0	0.0
Servicios Generales	40.6	26.0	25.8	25.8	(0.8)	(0.8)
Transferencias Directas	0.0	0.0	0.0	0.0	0.0	0.0
GASTO DE CAPITAL	6.8	0.6	0.6	0.6	0.0	0.0
-Inversión Física	<u>6.8</u>	<u>0.6</u>	<u>0.6</u>	<u>0.6</u>	<u>0.0</u>	<u>0.0</u>
Bienes Muebles e Inmuebles	1.8	0.6	0.6	0.6	0.0	0.0
Obra Pública	5.0	0.0	0.0	0.0	0.0	0.0
-Inversión Financiera	<u>0.0</u>	<u>0.0</u>	<u>0.0</u>	<u>0.0</u>	<u>0.0</u>	<u>0.0</u>

Nota: Las cifras pueden no coincidir efecto del redondeo.

CUADRO III.1.5
GASTO PROGRAMABLE DE ENTIDADES DE VIVIENDA
ENERO-JUNIO 2006
(Millones de pesos)

CONCEPTO	ORIGINAL ANUAL (1)	ENERO-JUNIO 2006			VARIACIÓN PORCENTUAL	
		PROGRAMADO MODIFICADO (2)	EJERCIDO (3)	DEVENGADO (4)	(3/2)	(4/2)
TOTAL	2,004.0	775.9	751.6	773.6	(3.1)	(0.3)
GASTO CORRIENTE	378.5	181.0	176.9	178.9	(2.3)	(1.2)
Servicios Personales	100.2	47.9	45.6	45.8	(4.8)	(4.4)
Materiales y Suministros	5.4	1.7	1.6	1.7	(5.9)	0.0
Servicios Generales	113.6	45.8	45.2	45.8	(1.3)	0.0
Transferencias Directas	159.3	85.6	84.5	85.6	(1.3)	0.0
GASTO DE CAPITAL	1,625.5	594.9	574.7	594.7	(3.4)	(0.0)
<i>-Inversión Física</i>	4.0	9.9	9.4	9.8	(5.1)	(1.0)
Bienes Muebles e Inmuebles	0.0	9.9	9.4	9.8	(5.1)	(1.0)
Obra Pública	4.0	0.0	0.0	0.0	0.0	0.0
<i>-Inversión Financiera</i>	1,621.5	585.0	565.3	584.9	(3.4)	(0.0)
<i>INSTITUTO DE VIVIENDA DEL D.F.</i>	<u>2,004.0</u>	<u>775.9</u>	<u>751.6</u>	<u>773.6</u>	<u>(3.1)</u>	<u>(0.3)</u>
GASTO CORRIENTE	378.5	181.0	176.9	178.9	(2.3)	(1.2)
Servicios Personales	100.2	47.9	45.6	45.8	(4.8)	(4.4)
Materiales y Suministros	5.4	1.7	1.6	1.7	(5.9)	0.0
Servicios Generales	113.6	45.8	45.2	45.8	(1.3)	0.0
Transferencias Directas	159.3	85.6	84.5	85.6	(1.3)	0.0
GASTO DE CAPITAL	1,625.5	594.9	574.7	594.7	(3.4)	(0.0)
<i>-Inversión Física</i>	4.0	9.9	9.4	9.8	(5.1)	(1.0)
Bienes Muebles e Inmuebles	0.0	9.9	9.4	9.8	(5.1)	(1.0)
Obra Pública	4.0	0.0	0.0	0.0	0.0	0.0
<i>-Inversión Financiera</i>	1,621.5	585.0	565.3	584.9	(3.4)	(0.0)

Nota: Las cifras pueden no coincidir efecto del redondeo.

CUADRO III.1.6
GASTO PROGRAMABLE DE ORGANISMOS DE EDUCACIÓN, SALUD Y ASISTENCIA SOCIAL
ENERO-JUNIO 2006
(Millones de pesos)

CONCEPTO	ORIGINAL ANUAL (1)	ENERO-JUNIO 2006			VARIACIÓN PORCENTUAL	
		PROGRAMADO MODIFICADO (2)	EJERCIDO (3)	DEVENGADO (4)	(3/2)	(4/2)
TOTAL	4,874.4	2,320.4	1,983.0	1,989.9	(14.5)	(14.2)
GASTO CORRIENTE	4,852.2	2,306.6	1,981.2	1,988.1	(14.1)	(13.8)
Servicios Personales	2,607.6	1,210.4	1,088.1	1,089.5	(10.1)	(10.0)
Materiales y Suministros	466.2	248.1	138.3	138.4	(44.3)	(44.2)
Servicios Generales	798.4	377.5	295.6	297.7	(21.7)	(21.1)
Transferencias Directas	980.0	470.6	459.2	462.5	(2.4)	(1.7)
GASTO DE CAPITAL	22.2	13.8	1.8	1.8	(87.0)	(87.0)
-Inversión Física	22.2	13.8	1.8	1.8	(87.0)	(87.0)
Bienes Muebles e Inmuebles	10.0	9.1	1.6	1.6	(82.4)	(82.4)
Obra Pública	12.2	4.7	0.2	0.2	(95.7)	(95.7)
-Inversión Financiera	0.0	0.0	0.0	0.0	0.0	0.0
<i>SERVICIOS DE SALUD PÚBL. DEL D.F.</i>	<i>2,473.9</i>	<i>1,205.8</i>	<i>985.7</i>	<i>985.7</i>	<i>(18.3)</i>	<i>(18.3)</i>
GASTO CORRIENTE	2,461.7	1,192.0	983.9	983.9	(17.5)	(17.5)
Servicios Personales	2,095.7	946.3	855.9	855.9	(9.6)	(9.6)
Materiales y Suministros	63.4	81.2	18.8	18.8	(76.8)	(76.8)
Servicios Generales	302.2	163.8	108.9	108.9	(33.5)	(33.5)
Transferencias Directas	0.4	0.7	0.3	0.3	(57.1)	(57.1)
GASTO DE CAPITAL	12.2	13.8	1.8	1.8	(87.0)	(87.0)
-Inversión Física	12.2	13.8	1.8	1.8	(87.0)	(87.0)
Bienes Muebles e Inmuebles	0.0	9.1	1.6	1.6	(82.4)	(82.4)
Obra Pública	12.2	4.7	0.2	0.2	(95.7)	(95.7)
-Inversión Financiera	0.0	0.0	0.0	0.0	0.0	0.0
<i>SIST. PARA EL DESARROLLO INTEGRAL DE LA FAMILIA DEL D.F.</i>	<i>1,637.5</i>	<i>780.7</i>	<i>699.1</i>	<i>701.7</i>	<i>(10.5)</i>	<i>(10.1)</i>
GASTO CORRIENTE	1,637.5	780.7	699.1	701.7	(10.5)	(10.1)
Servicios Personales	389.0	197.4	172.1	172.1	(12.8)	(12.8)
Materiales y Suministros	389.7	161.1	118.3	118.3	(26.6)	(26.6)
Servicios Generales	72.3	28.9	19.3	19.3	(33.2)	(33.2)
Transferencias Directas	786.5	393.3	389.4	392.0	(1.0)	(0.3)
GASTO DE CAPITAL	0.0	0.0	0.0	0.0	0.0	0.0
-Inversión Física	0.0	0.0	0.0	0.0	0.0	0.0
Bienes Muebles e Inmuebles	0.0	0.0	0.0	0.0	0.0	0.0
Obra Pública	0.0	0.0	0.0	0.0	0.0	0.0
-Inversión Financiera	0.0	0.0	0.0	0.0	0.0	0.0
<i>PROCURADURÍA SOCIAL DEL D.F.</i>	<i>128.5</i>	<i>58.0</i>	<i>54.9</i>	<i>56.1</i>	<i>(5.3)</i>	<i>(3.3)</i>
GASTO CORRIENTE	128.5	58.0	54.9	56.1	(5.3)	(3.3)
Servicios Personales	46.7	24.2	23.2	24.2	(4.1)	0.0
Materiales y Suministros	1.7	1.3	0.5	0.6	(61.5)	(53.8)
Servicios Generales	6.7	3.1	2.0	2.0	(35.5)	(35.5)
Transferencias Directas	73.4	29.4	29.2	29.3	(0.7)	(0.3)
GASTO DE CAPITAL	0.0	0.0	0.0	0.0	0.0	0.0
-Inversión Física	0.0	0.0	0.0	0.0	0.0	0.0
Bienes Muebles e Inmuebles	0.0	0.0	0.0	0.0	0.0	0.0
Obra Pública	0.0	0.0	0.0	0.0	0.0	0.0
-Inversión Financiera	0.0	0.0	0.0	0.0	0.0	0.0

Nota: Las cifras pueden no coincidir efecto del redondeo.

CUADRO III.1.6
GASTO PROGRAMABLE DE ORGANISMOS DE EDUCACIÓN, SALUD Y ASISTENCIA SOCIAL
ENERO-JUNIO 2006
(Millones de pesos)

CONCEPTO	ORIGINAL ANUAL (1)	ENERO-JUNIO 2006			VARIACIÓN PORCENTUAL	
		PROGRAMADO MODIFICADO (2)	EJERCIDO (3)	DEVENGADO (4)	(3/2)	(4/2)
<i>INST. DE EDUCACIÓN MEDIA SUPERIOR</i>	<u>506.7</u>	<u>219.0</u>	<u>191.3</u>	<u>193.7</u>	<u>(12.6)</u>	<u>(11.6)</u>
GASTO CORRIENTE	496.7	219.0	191.3	193.7	(12.6)	(11.6)
Servicios Personales	60.2	34.7	30.6	31.0	(11.8)	(10.7)
Materiales y Suministros	9.4	3.8	0.5	0.5	(86.8)	(86.8)
Servicios Generales	373.1	158.7	144.7	146.7	(8.8)	(7.6)
Transferencias Directas	54.0	21.8	15.5	15.5	(28.9)	(28.9)
GASTO DE CAPITAL	10.0	0.0	0.0	0.0	0.0	0.0
-Inversión Física	<u>10.0</u>	<u>0.0</u>	<u>0.0</u>	<u>0.0</u>	<u>0.0</u>	<u>0.0</u>
Bienes Muebles e Inmuebles	10.0	0.0	0.0	0.0	0.0	0.0
Obra Pública	0.0	0.0	0.0	0.0	0.0	0.0
-Inversión Financiera	<u>0.0</u>	<u>0.0</u>	<u>0.0</u>	<u>0.0</u>	<u>0.0</u>	<u>0.0</u>
<i>INSTITUTO DE LA JUVENTUD DE D.F.</i>	<u>53.8</u>	<u>18.7</u>	<u>17.9</u>	<u>18.6</u>	<u>(4.3)</u>	<u>(0.5)</u>
GASTO CORRIENTE	53.8	18.7	17.9	18.6	(4.3)	(0.5)
Servicios Personales	2.5	1.1	1.1	1.1	0.0	0.0
Materiales y Suministros	0.7	0.1	0.0	0.0	(100.0)	(100.0)
Servicios Generales	5.2	3.5	3.4	3.5	(2.9)	0.0
Transferencias Directas	45.4	14.0	13.4	14.0	(4.3)	0.0
GASTO DE CAPITAL	0.0	0.0	0.0	0.0	0.0	0.0
-Inversión Física	<u>0.0</u>	<u>0.0</u>	<u>0.0</u>	<u>0.0</u>	<u>0.0</u>	<u>0.0</u>
Bienes Muebles e Inmuebles	0.0	0.0	0.0	0.0	0.0	0.0
Obra Pública	0.0	0.0	0.0	0.0	0.0	0.0
-Inversión Financiera	<u>0.0</u>	<u>0.0</u>	<u>0.0</u>	<u>0.0</u>	<u>0.0</u>	<u>0.0</u>
<i>INSTITUTO DE LAS MUJERES DEL D.F.</i>	<u>74.0</u>	<u>38.2</u>	<u>34.1</u>	<u>34.1</u>	<u>(10.7)</u>	<u>(10.7)</u>
GASTO CORRIENTE	74.0	38.2	34.1	34.1	(10.7)	(10.7)
Servicios Personales	13.5	6.7	5.2	5.2	(22.4)	(22.4)
Materiales y Suministros	1.3	0.6	0.2	0.2	(66.7)	(66.7)
Servicios Generales	38.9	19.5	17.3	17.3	(11.3)	(11.3)
Transferencias Directas	20.3	11.4	11.4	11.4	0.0	0.0
GASTO DE CAPITAL	0.0	0.0	0.0	0.0	0.0	0.0
-Inversión Física	<u>0.0</u>	<u>0.0</u>	<u>0.0</u>	<u>0.0</u>	<u>0.0</u>	<u>0.0</u>
Bienes Muebles e Inmuebles	0.0	0.0	0.0	0.0	0.0	0.0
Obra Pública	0.0	0.0	0.0	0.0	0.0	0.0
-Inversión Financiera	<u>0.0</u>	<u>0.0</u>	<u>0.0</u>	<u>0.0</u>	<u>0.0</u>	<u>0.0</u>

Nota: las cifras pueden no coincidir por efecto del redondeo.

CUADRO III.1.7
GASTO PROGRAMABLE DE ORGANISMOS CAJAS DE PREVISIÓN
ENERO-JUNIO 2006
(Millones de pesos)

CONCEPTO	ORIGINAL ANUAL (1)	ENERO-JUNIO 2006			VARIACIÓN PORCENTUAL	
		PROGRAMADO MODIFICADO (2)	EJERCIDO (3)	DEVENGADO (4)	(3/2)	(4/2)
TOTAL	2,282.1	1,326.2	1,226.0	1,226.0	(7.6)	(7.6)
GASTO CORRIENTE	1,845.9	1,005.1	961.4	961.4	(4.3)	(4.3)
Servicios Personales	83.5	42.4	33.1	33.1	(21.9)	(21.9)
Materiales y Suministros	15.9	9.2	6.1	6.1	(33.7)	(33.7)
Servicios Generales	413.6	206.7	193.2	193.2	(6.5)	(6.5)
Transferencias Directas	1,332.9	746.8	729.0	729.0	(2.4)	(2.4)
GASTO DE CAPITAL	436.2	321.1	264.6	264.6	(17.6)	(17.6)
-Inversión Física	2.0	2.0	0.0	0.0	(100.0)	(100.0)
Bienes Muebles e Inmuebles	2.0	2.0	0.0	0.0	(100.0)	(100.0)
Obra Pública	0.0	0.0	0.0	0.0	0.0	0.0
-Inversión Financiera	434.2	319.1	264.6	264.6	(17.1)	(17.1)
<i>CAJA DE PREV. PARA LOS TRABAJADORES A LISTA DE RAYA DEL D.F.</i>	<i>943.6</i>	<i>630.0</i>	<i>566.0</i>	<i>566.0</i>	<i>(10.2)</i>	<i>(10.2)</i>
GASTO CORRIENTE	647.8	380.3	368.4	368.4	(3.1)	(3.1)
Servicios Personales	23.7	14.9	9.8	9.8	(34.2)	(34.2)
Materiales y Suministros	2.6	1.6	1.1	1.1	(31.3)	(31.3)
Servicios Generales	14.6	7.9	4.5	4.5	(43.0)	(43.0)
Transferencias Directas	606.9	355.9	353.0	353.0	(0.8)	(0.8)
GASTO DE CAPITAL	295.8	249.7	197.6	197.6	(20.9)	(20.9)
-Inversión Física	0.0	0.0	0.0	0.0	0.0	0.0
Bienes Muebles e Inmuebles	0.0	0.0	0.0	0.0	0.0	0.0
Obra Pública	0.0	0.0	0.0	0.0	0.0	0.0
-Inversión Financiera	295.8	249.7	197.6	197.6	(20.9)	(20.9)
<i>CAJA DE PREVISIÓN DE LA POLICÍA PREVENTIVA DEL D.F.</i>	<i>892.5</i>	<i>474.4</i>	<i>453.4</i>	<i>453.4</i>	<i>(4.4)</i>	<i>(4.4)</i>
GASTO CORRIENTE	753.6	404.5	386.4	386.4	(4.5)	(4.5)
Servicios Personales	39.3	18.1	14.8	14.8	(18.2)	(18.2)
Materiales y Suministros	3.0	1.8	0.4	0.4	(77.8)	(77.8)
Servicios Generales	7.9	4.6	2.0	2.0	(56.5)	(56.5)
Transferencias Directas	703.4	380.0	369.2	369.2	(2.8)	(2.8)
GASTO DE CAPITAL	138.9	69.9	67.0	67.0	(4.1)	(4.1)
-Inversión Física	0.5	0.5	0.0	0.0	(100.0)	(100.0)
Bienes Muebles e Inmuebles	0.5	0.5	0.0	0.0	(100.0)	(100.0)
Obra Pública	0.0	0.0	0.0	0.0	0.0	0.0
-Inversión Financiera	138.4	69.4	67.0	67.0	(3.5)	(3.5)
<i>CAJA DE PREVISIÓN DE LA POLICÍA AUXILIAR DEL D.F.</i>	<i>446.0</i>	<i>221.8</i>	<i>206.6</i>	<i>206.6</i>	<i>(6.9)</i>	<i>(6.9)</i>
GASTO CORRIENTE	444.5	220.3	206.6	206.6	(6.2)	(6.2)
Servicios Personales	20.5	9.4	8.5	8.5	(9.6)	(9.6)
Materiales y Suministros	10.3	5.8	4.6	4.6	(20.7)	(20.7)
Servicios Generales	391.1	194.2	186.7	186.7	(3.9)	(3.9)
Transferencias Directas	22.6	10.9	6.8	6.8	(37.6)	(37.6)
GASTO DE CAPITAL	1.5	1.5	0.0	0.0	(100.0)	(100.0)
-Inversión Física	1.5	1.5	0.0	0.0	(100.0)	(100.0)
Bienes Muebles e Inmuebles	1.5	1.5	0.0	0.0	(100.0)	(100.0)
Obra Pública	0.0	0.0	0.0	0.0	0.0	0.0
-Inversión Financiera	0.0	0.0	0.0	0.0	0.0	0.0

Nota: Las cifras pueden no coincidir efecto del redondeo.

CUADRO III.1.8
GASTO PROGRAMABLE DE OTRAS ENTIDADES
ENERO-JUNIO 2006
(Millones de pesos)

CONCEPTO	ORIGINAL ANUAL (1)	ENERO-JUNIO 2006			VARIACIÓN PORCENTUAL	
		PROGRAMADO MODIFICADO (2)	EJERCIDO (3)	DEVENGADO (4)	(3/2) (4/2)	(4/2)
TOTAL	2,641.2	1,820.9	1,386.6	1,425.4	(23.9)	(21.7)
GASTO CORRIENTE	1,143.0	663.3	464.9	503.7	(29.9)	(24.1)
Servicios Personales	518.9	306.6	268.7	268.8	(12.4)	(12.3)
Materiales y Suministros	107.7	80.9	46.2	59.5	(42.9)	(26.5)
Servicios Generales	427.4	228.6	120.9	145.1	(47.1)	(36.5)
Transferencias Directas	89.0	47.2	29.1	30.3	(38.3)	(35.8)
GASTO DE CAPITAL	1,498.2	1,157.6	921.7	921.7	(20.4)	(20.4)
-Inversión Física	<u>1,394.8</u>	<u>1,082.0</u>	<u>853.0</u>	<u>853.0</u>	<u>(21.2)</u>	<u>(21.2)</u>
Bienes Muebles e Inmuebles	151.2	124.9	27.2	27.2	(78.2)	(78.2)
Obra Pública	1,243.6	957.1	825.8	825.8	(13.7)	(13.7)
-Inversión Financiera	<u>103.4</u>	<u>75.6</u>	<u>68.7</u>	<u>68.7</u>	<u>(9.1)</u>	<u>(9.1)</u>
Transferencias Directas	0.0	0.0	0.0	0.0	0.0	0.0
<i>HEROICO CUERPO DE BOMBEROS DEL DISTRITO FEDERAL</i>	<u>279.2</u>	<u>131.3</u>	<u>128.1</u>	<u>128.2</u>	<u>(2.4)</u>	<u>(2.4)</u>
GASTO CORRIENTE	279.2	131.3	128.1	128.2	(2.4)	(2.4)
Servicios Personales	240.4	113.3	113.1	113.1	(0.2)	(0.2)
Materiales y Suministros	26.2	10.8	9.0	9.1	(16.7)	(15.7)
Servicios Generales	12.5	7.2	6.0	6.0	(16.7)	(16.7)
Transferencias Directas	0.1	0.0	0.0	0.0	0.0	0.0
GASTO DE CAPITAL	0.0	0.0	0.0	0.0	0.0	0.0
-Inversión Física	<u>0.0</u>	<u>0.0</u>	<u>0.0</u>	<u>0.0</u>	<u>0.0</u>	<u>0.0</u>
Bienes Muebles e Inmuebles	0.0	0.0	0.0	0.0	0.0	0.0
Obra Pública	0.0	0.0	0.0	0.0	0.0	0.0
-Inversión Financiera	<u>0.0</u>	<u>0.0</u>	<u>0.0</u>	<u>0.0</u>	<u>0.0</u>	<u>0.0</u>
<i>FONDO PARA EL DESARROLLO SOCIAL DE LA CIUDAD DE MÉXICO</i>	<u>166.9</u>	<u>96.9</u>	<u>86.3</u>	<u>86.3</u>	<u>(10.9)</u>	<u>(10.9)</u>
GASTO CORRIENTE	66.9	26.7	21.9	21.9	(18.0)	(18.0)
Servicios Personales	30.4	14.5	11.9	11.9	(17.9)	(17.9)
Materiales y Suministros	1.6	0.8	0.5	0.5	(37.5)	(37.5)
Servicios Generales	23.9	11.0	9.4	9.4	(14.5)	(14.5)
Transferencias Directas	11.0	0.4	0.1	0.1	(75.0)	(75.0)
GASTO DE CAPITAL	100.0	70.2	64.4	64.4	(8.3)	(8.3)
-Inversión Física	<u>0.0</u>	<u>0.0</u>	<u>0.0</u>	<u>0.0</u>	<u>0.0</u>	<u>0.0</u>
Bienes Muebles e Inmuebles	0.0	0.0	0.0	0.0	0.0	0.0
Obra Pública	0.0	0.0	0.0	0.0	0.0	0.0
-Inversión Financiera	<u>100.0</u>	<u>70.2</u>	<u>64.4</u>	<u>64.4</u>	<u>(8.3)</u>	<u>(8.3)</u>
<i>FONDO MIXTO DE PROMOCIÓN TURÍSTICA DEL DISTRITO FEDERAL</i>	<u>99.8</u>	<u>46.8</u>	<u>16.1</u>	<u>40.0</u>	<u>(65.6)</u>	<u>(14.5)</u>
GASTO CORRIENTE	98.2	45.7	15.6	39.5	(65.9)	(13.6)
Servicios Personales	7.5	7.6	7.3	7.3	(3.9)	(3.9)
Materiales y Suministros	0.5	0.3	0.1	0.1	(66.7)	(66.7)
Servicios Generales	90.2	37.8	8.2	32.1	(78.3)	(15.1)
Transferencias Directas	0.0	0.0	0.0	0.0	0.0	0.0
GASTO DE CAPITAL	1.6	1.1	0.5	0.5	(54.5)	(54.5)
-Inversión Física	<u>1.6</u>	<u>1.1</u>	<u>0.5</u>	<u>0.5</u>	<u>(54.5)</u>	<u>(54.5)</u>
Bienes Muebles e Inmuebles	0.1	0.1	0.0	0.0	(100.0)	(100.0)
Obra Pública	1.5	1.0	0.5	0.5	(50.0)	(50.0)
-Inversión Financiera	<u>0.0</u>	<u>0.0</u>	<u>0.0</u>	<u>0.0</u>	<u>0.0</u>	<u>0.0</u>

Nota: Las cifras pueden no coincidir efecto del redondeo.

CUADRO III.1.8
GASTO PROGRAMABLE DE OTRAS ENTIDADES
ENERO-JUNIO 2006
(Millones de pesos)

CONCEPTO	ORIGINAL ANUAL (1)	ENERO-JUNIO 2006			VARIACIÓN PORCENTUAL	
		PROGRAMADO MODIFICADO (2)	EJERCIDO (3)	DEVENGADO (4)	(3/2)	(4/2)
<i>FONDO AMBIENTAL PÚBLICO DEL D.F.</i>	<u>41.8</u>	<u>17.5</u>	<u>9.2</u>	<u>9.2</u>	<u>(47.4)</u>	<u>(47.4)</u>
GASTO CORRIENTE	39.0	15.3	8.6	8.6	(43.8)	(43.8)
Servicios Personales	0.0	0.0	0.0	0.0	0.0	0.0
Materiales y Suministros	0.0	2.9	0.1	0.1	(96.6)	(96.6)
Servicios Generales	19.0	8.6	6.5	6.5	(24.4)	(24.4)
Transferencias Directas	20.0	3.8	2.0	2.0	(47.4)	(47.4)
GASTO DE CAPITAL	2.8	2.2	0.6	0.6	(72.7)	(72.7)
-Inversión Física	<u>2.8</u>	<u>2.2</u>	<u>0.6</u>	<u>0.6</u>	<u>(72.7)</u>	<u>(72.7)</u>
Bienes Muebles e Inmuebles	0.0	0.8	0.6	0.6	(25.0)	(25.0)
Obra Pública	2.8	1.4	0.0	0.0	(100.0)	(100.0)
-Inversión Financiera	<u>0.0</u>	<u>0.0</u>	<u>0.0</u>	<u>0.0</u>	<u>0.0</u>	<u>0.0</u>
Transferencias Directas	<u>0.0</u>	<u>0.0</u>	<u>0.0</u>	<u>0.0</u>	<u>0.0</u>	<u>0.0</u>
<i>FIDEICOMISO MUSEO ARTE POPULAR MEX</i>	<u>5.0</u>	<u>5.0</u>	<u>0.0</u>	<u>0.0</u>	<u>(100.0)</u>	<u>(100.0)</u>
GASTO CORRIENTE	0.0	5.0	0.0	0.0	(100.0)	(100.0)
Servicios Personales	0.0	2.3	0.0	0.0	(100.0)	(100.0)
Materiales y Suministros	0.0	0.0	0.0	0.0	0.0	0.0
Servicios Generales	0.0	2.7	0.0	0.0	(100.0)	(100.0)
Transferencias Directas	0.0	0.0	0.0	0.0	0.0	0.0
GASTO DE CAPITAL	5.0	0.0	0.0	0.0	0.0	0.0
-Inversión Física	<u>5.0</u>	<u>0.0</u>	<u>0.0</u>	<u>0.0</u>	<u>0.0</u>	<u>0.0</u>
Bienes Muebles e Inmuebles	5.0	0.0	0.0	0.0	0.0	0.0
Obra Pública	0.0	0.0	0.0	0.0	0.0	0.0
-Inversión Financiera	<u>0.0</u>	<u>0.0</u>	<u>0.0</u>	<u>0.0</u>	<u>0.0</u>	<u>0.0</u>
Transferencias Directas	<u>0.0</u>	<u>0.0</u>	<u>0.0</u>	<u>0.0</u>	<u>0.0</u>	<u>0.0</u>
<i>FONDO DE DESARROLLO ECONÓMICO DEL DISTRITO FEDERAL</i>	<u>9.5</u>	<u>4.7</u>	<u>3.1</u>	<u>3.1</u>	<u>(34.0)</u>	<u>(34.0)</u>
GASTO CORRIENTE	9.5	4.7	3.1	3.1	(34.0)	(34.0)
Servicios Personales	2.0	1.0	0.1	0.1	(90.0)	(90.0)
Materiales y Suministros	0.2	0.1	0.0	0.0	(100.0)	(100.0)
Servicios Generales	7.3	3.6	3.0	3.0	(16.7)	(16.7)
Transferencias Directas	0.0	0.0	0.0	0.0	0.0	0.0
GASTO DE CAPITAL	0.0	0.0	0.0	0.0	0.0	0.0
-Inversión Física	<u>0.0</u>	<u>0.0</u>	<u>0.0</u>	<u>0.0</u>	<u>0.0</u>	<u>0.0</u>
Bienes Muebles e Inmuebles	0.0	0.0	0.0	0.0	0.0	0.0
Obra Pública	0.0	0.0	0.0	0.0	0.0	0.0
-Inversión Financiera	<u>0.0</u>	<u>0.0</u>	<u>0.0</u>	<u>0.0</u>	<u>0.0</u>	<u>0.0</u>
<i>CORPORACIÓN MEX. DE IMPRE. S.A. DE C.V.</i>	<u>143.9</u>	<u>112.4</u>	<u>54.0</u>	<u>67.4</u>	<u>(52.0)</u>	<u>(40.0)</u>
GASTO CORRIENTE	120.5	83.5	52.3	65.7	(37.4)	(21.3)
Servicios Personales	51.7	27.4	16.5	16.6	(39.8)	(39.4)
Materiales y Suministros	53.0	46.7	31.7	44.9	(32.1)	(3.9)
Servicios Generales	15.5	9.2	4.0	4.1	(56.5)	(55.4)
Transferencias Directas	0.3	0.2	0.1	0.1	(50.0)	(50.0)
GASTO DE CAPITAL	23.4	28.9	1.7	1.7	(94.1)	(94.1)
-Inversión Física	<u>23.0</u>	<u>27.2</u>	<u>0.0</u>	<u>0.0</u>	<u>(100.0)</u>	<u>(100.0)</u>
Bienes Muebles e Inmuebles	23.0	27.2	0.0	0.0	(100.0)	(100.0)
Obra Pública	0.0	0.0	0.0	0.0	0.0	0.0
-Inversión Financiera	<u>0.4</u>	<u>1.7</u>	<u>1.7</u>	<u>1.7</u>	<u>0.0</u>	<u>0.0</u>

Nota: Las cifras pueden no coincidir efecto del redondeo.

CUADRO III.1.8
GASTO PROGRAMABLE DE OTRAS ENTIDADES
ENERO-JUNIO 2006
(Millones de pesos)

CONCEPTO	ORIGINAL ANUAL (1)	ENERO-JUNIO 2006			VARIACIÓN PORCENTUAL	
		PROGRAMADO MODIFICADO (2)	EJERCIDO (3)	DEVENGADO (4)	(3/2)	(4/2)
<i>SERV. METROPOLITANOS, S.A. DE C.V.</i>	<u>194.6</u>	<u>107.7</u>	<u>45.9</u>	<u>45.9</u>	<u>(57.4)</u>	<u>(57.4)</u>
GASTO CORRIENTE	154.6	68.9	43.0	43.0	(37.6)	(37.6)
Servicios Personales	3.0	1.5	0.7	0.7	(53.3)	(53.3)
Materiales y Suministros	0.6	0.2	0.1	0.1	(50.0)	(50.0)
Servicios Generales	150.5	66.7	41.9	41.9	(37.2)	(37.2)
Transferencias Directas	0.5	0.5	0.3	0.3	(40.0)	(40.0)
GASTO DE CAPITAL	40.0	38.8	2.9	2.9	(92.5)	(92.5)
-Inversión Física	<u>37.0</u>	<u>35.1</u>	<u>0.3</u>	<u>0.3</u>	<u>(99.1)</u>	<u>(99.1)</u>
Bienes Muebles e Inmuebles	0.0	0.0	0.0	0.0	0.0	0.0
Obra Pública	37.0	35.1	0.3	0.3	(99.1)	(99.1)
-Inversión Financiera	<u>3.0</u>	<u>3.7</u>	<u>2.6</u>	<u>2.6</u>	<u>(29.7)</u>	<u>(29.7)</u>
<i>FIDEICOMISO PARA EL MEJORAMIENTO DE LAS VÍAS DE COMUNICACIÓN</i>	<u>1,066.5</u>	<u>890.5</u>	<u>828.5</u>	<u>828.5</u>	<u>(7.0)</u>	<u>(7.0)</u>
GASTO CORRIENTE	57.4	27.2	24.0	24.0	(11.8)	(11.8)
Servicios Personales	10.6	4.9	4.8	4.8	(2.0)	(2.0)
Materiales y Suministros	0.9	0.5	0.3	0.3	(40.0)	(40.0)
Servicios Generales	45.7	21.7	18.9	18.9	(12.9)	(12.9)
Transferencias Directas	0.2	0.1	0.0	0.0	(100.0)	(100.0)
GASTO DE CAPITAL	1,009.1	863.3	804.5	804.5	(6.8)	(6.8)
-Inversión Física	<u>1,009.1</u>	<u>863.3</u>	<u>804.5</u>	<u>804.5</u>	<u>(6.8)</u>	<u>(6.8)</u>
Bienes Muebles e Inmuebles	0.2	2.3	2.2	2.2	(4.3)	(4.3)
Obra Pública	1,008.9	861.0	802.3	802.3	(6.8)	(6.8)
-Inversión Financiera	<u>0.0</u>	<u>0.0</u>	<u>0.0</u>	<u>0.0</u>	<u>0.0</u>	<u>0.0</u>
<i>FONDO DE SEGURIDAD PÚBLICA DEL D.F.</i>	<u>440.7</u>	<u>329.5</u>	<u>146.5</u>	<u>146.5</u>	<u>(55.5)</u>	<u>(55.5)</u>
GASTO CORRIENTE	193.3	190.1	113.1	113.1	(40.5)	(40.5)
Servicios Personales	96.1	98.2	80.3	80.3	(18.2)	(18.2)
Materiales y Suministros	21.6	17.5	3.6	3.6	(79.4)	(79.4)
Servicios Generales	33.3	43.6	8.1	8.1	(81.4)	(81.4)
Transferencias Directas	42.3	30.8	21.1	21.1	(31.5)	(31.5)
GASTO DE CAPITAL	247.4	139.4	33.4	33.4	(76.0)	(76.0)
-Inversión Física	<u>247.4</u>	<u>139.4</u>	<u>33.4</u>	<u>33.4</u>	<u>(76.0)</u>	<u>(76.0)</u>
Bienes Muebles e Inmuebles	122.9	94.5	24.4	24.4	(74.2)	(74.2)
Obra Pública	124.5	44.9	9.0	9.0	(80.0)	(80.0)
-Inversión Financiera	<u>0.0</u>	<u>0.0</u>	<u>0.0</u>	<u>0.0</u>	<u>0.0</u>	<u>0.0</u>
<i>PROC. AMBIENTAL Y DEL ORDENAMIENTO TERRITORIAL DEL D.F.</i>	<u>51.6</u>	<u>23.5</u>	<u>20.5</u>	<u>20.7</u>	<u>(12.8)</u>	<u>(11.9)</u>
GASTO CORRIENTE	51.6	23.5	20.5	20.7	(12.8)	(11.9)
Servicios Personales	38.9	17.9	16.1	16.1	(10.1)	(10.1)
Materiales y Suministros	1.5	0.4	0.3	0.3	(25.0)	(25.0)
Servicios Generales	11.2	5.2	4.1	4.3	(21.2)	(17.3)
Transferencias Directas	0.0	0.0	0.0	0.0	0.0	0.0
GASTO DE CAPITAL	0.0	0.0	0.0	0.0	0.0	0.0
-Inversión Física	<u>0.0</u>	<u>0.0</u>	<u>0.0</u>	<u>0.0</u>	<u>0.0</u>	<u>0.0</u>
Bienes Muebles e Inmuebles	0.0	0.0	0.0	0.0	0.0	0.0
Obra Pública	0.0	0.0	0.0	0.0	0.0	0.0
-Inversión Financiera	<u>0.0</u>	<u>0.0</u>	<u>0.0</u>	<u>0.0</u>	<u>0.0</u>	<u>0.0</u>
Transferencias Directas	<u>0.0</u>	<u>0.0</u>	<u>0.0</u>	<u>0.0</u>	<u>0.0</u>	<u>0.0</u>

Nota: Las cifras pueden no coincidir efecto del redondeo.

CUADRO III.1.8
GASTO PROGRAMABLE DE OTRAS ENTIDADES
ENERO-JUNIO 2006
(Millones de pesos)

CONCEPTO	ORIGINAL ANUAL (1)	ENERO-JUNIO 2006			VARIACIÓN PORCENTUAL	
		PROGRAMADO MODIFICADO (2)	EJERCIDO (3)	DEVENGADO (4)	(3/2)	(4/2)
<i>FID. CENTRO HISTÓRICO DE LA CD. DE MÉX.</i>	<u>92.6</u>	<u>24.1</u>	<u>23.1</u>	<u>23.1</u>	<u>(4.1)</u>	<u>(4.1)</u>
GASTO CORRIENTE	23.7	10.4	9.4	9.4	(9.6)	(9.6)
Servicios Personales	9.8	4.8	4.8	4.8	0.0	0.0
Materiales y Suministros	0.8	0.4	0.2	0.2	(50.0)	(50.0)
Servicios Generales	6.5	3.6	3.2	3.2	(11.1)	(11.1)
Transferencias Directas	6.6	1.6	1.2	1.2	(25.0)	(25.0)
GASTO DE CAPITAL	68.9	13.7	13.7	13.7	0.0	0.0
-Inversión Física	<u>68.9</u>	<u>13.7</u>	<u>13.7</u>	<u>13.7</u>	<u>0.0</u>	<u>0.0</u>
Bienes Muebles e Inmuebles	0.0	0.0	0.0	0.0	0.0	0.0
Obra Pública	68.9	13.7	13.7	13.7	0.0	0.0
-Inversión Financiera	<u>0.0</u>	<u>0.0</u>	<u>0.0</u>	<u>0.0</u>	<u>0.0</u>	<u>0.0</u>
<i>FID. DE RECUPERACIÓN CREDITICIA III</i>	<u>41.1</u>	<u>21.2</u>	<u>21.0</u>	<u>21.0</u>	<u>(0.9)</u>	<u>(0.9)</u>
GASTO CORRIENTE	41.1	21.2	21.0	21.0	(0.9)	(0.9)
Servicios Personales	28.5	13.2	13.1	13.1	(0.8)	(0.8)
Materiales y Suministros	0.8	0.3	0.3	0.3	0.0	0.0
Servicios Generales	11.8	7.7	7.6	7.6	(1.3)	(1.3)
Transferencias Directas	0.0	0.0	0.0	0.0	0.0	0.0
GASTO DE CAPITAL	0.0	0.0	0.0	0.0	0.0	0.0
-Inversión Física	<u>0.0</u>	<u>0.0</u>	<u>0.0</u>	<u>0.0</u>	<u>0.0</u>	<u>0.0</u>
Bienes Muebles e Inmuebles	0.0	0.0	0.0	0.0	0.0	0.0
Obra Pública	0.0	0.0	0.0	0.0	0.0	0.0
-Inversión Financiera	<u>0.0</u>	<u>0.0</u>	<u>0.0</u>	<u>0.0</u>	<u>0.0</u>	<u>0.0</u>
<i>FONDO P/LA ATENCIÓN Y APOYO A LAS VÍCTIMAS DEL DELITO</i>	<u>8.0</u>	<u>9.8</u>	<u>4.3</u>	<u>5.5</u>	<u>(56.1)</u>	<u>(43.9)</u>
GASTO CORRIENTE	8.0	9.8	4.3	5.5	(56.1)	(43.9)
Servicios Personales	0.0	0.0	0.0	0.0	0.0	0.0
Materiales y Suministros	0.0	0.0	0.0	0.0	0.0	0.0
Servicios Generales	0.0	0.0	0.0	0.0	0.0	0.0
Transferencias Directas	8.0	9.8	4.3	5.5	(56.1)	(43.9)
GASTO DE CAPITAL	0.0	0.0	0.0	0.0	0.0	0.0
-Inversión Física	<u>0.0</u>	<u>0.0</u>	<u>0.0</u>	<u>0.0</u>	<u>0.0</u>	<u>0.0</u>
Bienes Muebles e Inmuebles	0.0	0.0	0.0	0.0	0.0	0.0
Obra Pública	0.0	0.0	0.0	0.0	0.0	0.0
-Inversión Financiera	<u>0.0</u>	<u>0.0</u>	<u>0.0</u>	<u>0.0</u>	<u>0.0</u>	<u>0.0</u>

Nota: Las cifras pueden no coincidir efecto del redondeo.

III.2.9 RESUMEN ADMINISTRATIVO

En este apartado se presenta la evolución presupuestal al mes de Junio del 2006 de las Dependencias, Órganos Desconcentrados, Organismos y Entidades, así como de los Órganos Autónomos.

CUADRO III.1.9

RESUMEN ADMINISTRATIVO DEL GOBIERNO DEL D.F.
(Millones de pesos)

UNIDAD RESPONSABLE	ORIGINAL ANUAL (1)	ENERO-JUNIO 2006		VARIACIÓN PORCENTUAL		
		PROGRAMADO MODIFICADO (2)	EJERCIDO (3)	DEVENGADO (4)	(3/2) (4/2)	
TOTAL GDF	89,465.8	43,314.5	40,848.9	41,095.2	(5.7)	(5.1)
SECTOR CENTRAL	59,646.4	28,145.5	26,709.0	26,885.2	(5.1)	(4.5)
ORGANISMOS Y ENTIDADES	23,589.5	12,069.0	11,040.9	11,111.0	(8.5)	(7.9)
ÓRGANOS AUTÓNOMOS	6,229.9	3,100.0	3,099.0	3,099.0	(0.0)	(0.0)
DEPENDENCIAS	26,424.2	13,641.4	12,808.7	12,892.3	(6.1)	(5.5)
JEFATURA DE GOBIERNO DEL D.F.	223.6	101.6	99.6	99.6	(2.0)	(2.0)
SECRETARÍA DE GOBIERNO	1,605.7	841.0	762.7	768.1	(9.3)	(8.7)
SECRETARÍA DE DES. URB. Y VIVIENDA	172.7	95.8	92.5	92.5	(3.4)	(3.4)
SRÍA. DE DESARROLLO ECONÓMICO	91.4	47.0	45.5	45.5	(3.2)	(3.2)
SRÍA. DE TURISMO	43.6	20.0	19.3	19.3	(3.5)	(3.5)
SRÍA. DEL MEDIO AMBIENTE	1,314.6	400.9	383.6	383.6	(4.3)	(4.3)
SRÍA. DE OBRAS Y SERVICIOS	2,534.9	1,277.6	1,085.2	1,102.3	(15.1)	(13.7)
SRÍA. DE DESARROLLO SOCIAL	432.5	131.7	88.4	88.4	(32.9)	(32.9)
SECRETARÍA DE FINANZAS	1,350.1	659.3	634.4	634.4	(3.8)	(3.8)
SRÍA. DE TRANSPORTES Y VIALIDAD	584.7	299.2	287.4	287.4	(3.9)	(3.9)
SRÍA. DE SEGURIDAD PÚBLICA	6,270.9	3,406.5	3,221.6	3,221.6	(5.4)	(5.4)
SECRETARÍA DE SALUD	6,784.8	3,647.4	3,555.6	3,561.1	(2.5)	(2.4)
SECRETARÍA DE CULTURA	313.3	161.2	156.8	156.8	(2.7)	(2.7)
OFICIALÍA MAYOR	563.4	291.4	281.2	281.2	(3.5)	(3.5)
CONTRALORÍA GENERAL	253.4	118.2	115.2	115.2	(2.5)	(2.5)
PROCURADURÍA GRAL. DE JUSTICIA DEL D.F.	3,428.8	1,806.5	1,652.8	1,708.4	(8.5)	(5.4)
CONSEJERÍA JURÍDICA Y DE SERVICIOS LEGALES	455.8	336.1	326.9	326.9	(2.7)	(2.7)
DELEGACIONES	17,718.2	7,530.1	7,083.9	7,149.6	(5.9)	(5.1)
DELEGACIÓN ALVARO OBREGÓN	1,247.3	514.2	473.6	476.9	(7.9)	(7.3)
DELEGACIÓN AZCAPOTZALCO	852.9	422.4	402.9	402.9	(4.6)	(4.6)
DELEGACIÓN BENITO JUÁREZ	828.6	382.4	347.2	347.2	(9.2)	(9.2)
DELEGACIÓN COYOACÁN	1,114.3	528.1	495.6	499.0	(6.2)	(5.5)
DELEGACIÓN CUAJIMALPA DE MORELOS	541.9	248.6	234.1	234.1	(5.8)	(5.8)
DELEGACIÓN CUAUHTÉMOC	1,620.3	774.3	752.0	752.0	(2.9)	(2.9)
DELEGACIÓN GUSTAVO A. MADERO	2,140.3	781.4	773.3	773.3	(1.0)	(1.0)
DELEGACIÓN IZTACALCO	874.0	387.3	356.6	356.6	(7.9)	(7.9)
DELEGACIÓN IZTAPALAPA	2,371.3	921.6	874.4	921.5	(5.1)	(0.0)
DELEGACIÓN LA MAGDALENA CONTRERAS	540.6	236.0	220.9	230.8	(6.4)	(2.2)
DELEGACIÓN MIGUEL HIDALGO	1,079.5	439.2	389.0	389.0	(11.4)	(11.4)
DELEGACIÓN MILPA ALTA	538.2	232.1	187.0	187.0	(19.4)	(19.4)
DELEGACIÓN TLÁHUAC	743.9	325.6	301.6	301.6	(7.4)	(7.4)
DELEGACIÓN TLALPAN	1,100.8	417.5	385.8	387.8	(7.6)	(7.1)
DELEGACIÓN VENUSTIANO CARRANZA	1,216.3	529.0	522.1	522.1	(1.3)	(1.3)
DELEGACIÓN XOCHIMILCO	908.0	390.4	367.8	367.8	(5.8)	(5.8)
ÓRGANOS DESCONCENTRADOS	12,482.4	5,414.1	5,256.5	5,283.4	(2.9)	(2.4)
COM. DE ASUNTOS AGRARIOS DEL D.F.	11.3	6.4	6.2	6.2	(3.1)	(3.1)
INST. DE PROMOCIÓN TURÍSTICA D.F.	9.6	4.2	4.0	4.0	(4.8)	(4.8)
SISTEMA DE AGUAS DE LA CD. DE MÉXICO	6,349.1	2,380.6	2,257.1	2,279.5	(5.2)	(4.2)
SERV. P. DE LOCALIZACIÓN TELEFÓNICA	53.1	25.4	23.4	23.4	(7.9)	(7.9)
INSTITUTO DEL DEPORTE DEL D.F.	101.3	91.2	83.8	87.9	(8.1)	(3.6)
INSTITUTO DE ASIST. E INTEG. SOCIAL	180.3	96.4	89.2	89.2	(7.5)	(7.5)
INSTITUTO TÉCNICO DE FORMACIÓN POLICIAL	77.2	47.8	44.1	44.1	(7.7)	(7.7)

Nota: Las cifras pueden no coincidir por efecto de redondeo.

CUADRO III.1.9
RESUMEN ADMINISTRATIVO DEL GOBIERNO DEL D.F.
(Millones de pesos)

UNIDAD RESPONSABLE	ENERO-JUNIO 2006				VARIACIÓN PORCENTUAL	
	ORIGINAL ANUAL (1)	PROGRAMADO MODIFICADO (2)	EJERCIDO (3)	DEVENGADO (4)	(3/2)	(4/2)
INSTITUTO DE FORMACIÓN PROFESIONAL	23.7	12.6	11.4	11.8	(9.5)	(6.3)
POLICÍA AUXILIAR DEL D. F.	3,448.3	1,718.3	1,707.9	1,707.9	(0.6)	(0.6)
POLICÍA BANCARIA E INDUSTRIAL	2,228.5	1,031.2	1,029.4	1,029.4	(0.2)	(0.2)
OTRAS	3,021.6	1,559.9	1,559.9	1,559.9	-	-
DEUDA PÚBLICA DEL DISTRITO FEDERAL	3,021.6	1,559.9	1,559.9	1,559.9	-	-
ORGANISMOS Y ENTIDADES	23,589.5	12,069.0	11,040.9	11,111.0	(8.5)	(7.9)
ENTIDADES DE TRANSPORTE	11,779.7	5,821.8	5,689.8	5,692.2	(2.3)	(2.2)
SISTEMA DE TRANSPORTE COLECTIVO (METRO)	9,835.6	4,828.8	4,726.6	4,726.6	(2.1)	(2.1)
RED DE TRANSPORTE DE PASAJEROS DEL D.F.	1,057.4	597.9	590.7	593.1	(1.2)	(0.8)
SERVICIO DE TRANSPORTES ELÉCTRICOS	808.2	356.8	334.5	334.5	(6.3)	(6.3)
FIDEICOMISO PARA EL FONDO DE PROMOCIÓN PARA EL FINANCIAMIENTO DEL TRANSPORTE PÚBLICO	20.0	8.2	8.2	8.2	-	-
METROBÚS	58.5	30.1	29.8	29.8	(1.0)	(1.0)
ENTIDADES DE VIVIENDA	2,004.0	775.9	751.5	773.5	(3.1)	(0.3)
INSTITUTO DE VIVIENDA DEL D.F.	2,004.0	775.9	751.5	773.5	(3.1)	(0.3)
ORGANISMOS DE EDUCACIÓN, SALUD Y ASISTENCIA SOCIAL	4,874.4	2,320.2	1,982.8	1,989.7	(14.5)	(14.2)
SERVICIOS DE SALUD PÚBLICA DEL D.F.	2,473.9	1,205.8	985.7	985.7	(18.3)	(18.3)
SIST. PARA EL DES. INTEGRAL DE LA FAM. DEL D.F.	1,637.5	780.7	699.0	701.6	(10.5)	(10.1)
INSTITUTO DE EDUCACIÓN MEDIA SUPERIOR	506.7	218.9	191.3	193.7	(12.6)	(11.5)
INSTITUTO DE LA JUVENTUD DEL DISTRITO FEDERAL	53.8	18.7	17.9	18.6	(4.3)	(0.5)
PROCURADURÍA SOCIAL DEL DISTRITO FEDERAL	128.5	58.0	54.8	56.0	(5.5)	(3.4)
INSTITUTO DE LAS MUJERES DEL D.F.	74.0	38.1	34.1	34.1	(10.5)	(10.5)
ORGANISMOS CAJAS DE PREVISIÓN	2,282.1	1,326.1	1,226.1	1,226.1	(7.5)	(7.5)
CAJA DE PREV. P/TRAB. A LISTA DE RAYA DEL D.F.	943.6	630.0	566.0	566.0	(10.2)	(10.2)
CAJA DE PREV. DE LA POLICÍA PREVENT. DEL D.F.	892.5	474.3	453.5	453.5	(4.4)	(4.4)
CAJA DE PREV. DE LA POLICÍA AUXILIAR DEL D.F.	446.0	221.8	206.6	206.6	(6.9)	(6.9)
OTRAS ENTIDADES	2,649.3	1,825.0	1,390.7	1,429.5	(23.8)	(21.7)
HEROICO CUERPO DE BOMBEROS DEL D.F.	287.5	135.4	132.3	132.4	(2.3)	(2.2)
FONDO P/ EL DES. SOC. DE LA CD. DE MÉXICO	166.9	97.0	86.3	86.3	(11.0)	(11.0)
FONDO MIXTO DE PROMOCIÓN TURÍSTICA DEL D.F.	99.8	46.8	16.1	40.0	(65.6)	(14.5)
FONDO AMBIENTAL PÚBLICO DEL D.F.	41.8	17.5	9.2	9.2	(47.4)	(47.4)
FIDEICOMISO MUSEO DE ARTE POPULAR MEXICANO	5.0	5.0	0.0	0.0	(100.0)	(100.0)
FIDEICOMISO PARA EL MEJORAMIENTO DE LAS VÍAS DE COMUNICACIÓN DEL D.F.	1,066.5	890.4	828.5	828.5	(7.0)	(7.0)
FID. CENTRO HISTÓRICO DE LA CD. DE MÉXICO	92.6	24.1	23.1	23.1	(4.1)	(4.1)
FIDEICOMISO DE RECUPERACIÓN CREDITICIA DEL DISTRITO FEDERAL (FIDERE III)	41.0	21.2	21.0	21.0	(0.9)	(0.9)
FONDO DE DESARROLLO ECONÓMICO DEL D.F.	9.5	4.7	3.1	3.1	(34.0)	(34.0)
CORP. MEXICANA DE IMPRESIÓN, S.A. DE C.V.	143.9	112.4	54.0	67.4	(52.0)	(40.0)
SERVICIOS METROPOLITANOS, S.A. DE C.V.	194.6	107.7	45.9	45.9	(57.4)	(57.4)
FONDO DE SEGURIDAD PÚBLICA DEL D.F.	440.6	329.5	146.4	146.4	(55.6)	(55.6)
FONDO PARA LA ATENCIÓN Y APOYO A LAS VÍCTIMAS DEL DELITO	8.0	9.8	4.3	5.5	(56.1)	(43.9)
PROC. AMB. Y DEL ORD. TERRITORIAL DEL D.F.	51.6	23.5	20.5	20.7	(12.8)	(11.9)

Nota: Las cifras pueden no coincidir por efecto de redondeo.

CUADRO III.1.9

RESUMEN ADMINISTRATIVO DEL GOBIERNO DEL D.F.
(Millones de pesos)

UNIDAD RESPONSABLE	ORIGINAL ANUAL (1)	ENERO-JUNIO 2006			VARIACIÓN PORCENTUAL	
		PROGRAMADO MODIFICADO (2)	EJERCIDO (3)	DEVENGADO (4)	(3/2)	(4/2)
ÓRGANOS AUTÓNOMOS	6,229.9	3,100.0	3,099.0	3,099.0	(0.0)	(0.0)
LEGISLATIVO	937.8	501.7	500.7	500.7	(0.2)	(0.2)
ASAMBLEA LEGISLATIVA DEL D.F.	767.3	424.4	424.4	424.4	-	-
CONT. MAYOR DE HACIENDA DE LA ALDF	170.5	77.3	76.3	76.3	(1.3)	(1.3)
JUDICIAL	2,683.0	1,161.5	1,161.5	1,161.5	-	-
TRIBUNAL SUP. DE JUSTICIA DEL D.F.	2,565.1	1,110.0	1,110.0	1,110.0	-	-
CONSEJO DE LA JUDICATURA DEL D.F.	117.9	51.5	51.5	51.5	-	-
ELECTORALES	1,424.6	902.6	902.6	902.6	-	-
INSTITUTO ELECTORAL DEL DISTRITO FEDERAL	1,300.0	846.6	846.6	846.6	-	-
TRIBUNAL ELECTORAL DEL DISTRITO FEDERAL	124.6	56.0	56.0	56.0	-	-
OTROS ÓRGANOS CON AUTONOMÍA FUNCIONAL	1,184.5	534.2	534.2	534.2	-	-
COM. DE DERECHOS HUMANOS DEL D.F.	202.9	102.3	102.3	102.3	-	-
TRIBUNAL DE LO CONTENCIOSO ADMTVO. DEL D.F.	236.0	101.9	101.9	101.9	-	-
JUNTA LOCAL DE CONCILIACIÓN Y ARBIT. DEL D.F.	219.6	87.8	87.8	87.8	-	-
CONSEJO DE INFORMACIÓN PÚBLICA DEL D.F.	26.0	6.5	6.5	6.5	-	-
UNIVERSIDAD AUTÓNOMA DE LA CIUDAD DE MÉXICO	500.0	229.1	229.1	229.1	-	-
INSTITUTO DE ACCESO A LA INFORMACION D.F.	0.0	6.6	6.6	6.6	-	-

Nota: Las cifras pueden no coincidir por efecto de redondeo.

**INFORME TRIMESTRAL DE LOS AVANCES FÍSICO - FINANCIEROS DE LA APLICACIÓN DE LOS RECURSOS DEL RAMO GENERAL 39
PROGRAMA DE APOYOS PARA EL FORTALECIMIENTO DE LAS ENTIDADES FEDERATIVAS (PAFEF) PARA EL EJERCICIO FISCAL 2006.**

PERIODO QUE SE REPORTA: ENERO - JUNIO 2006

HOJA 1 DE 5

ENTIDAD FEDERATIVA: GOBIERNO DEL DISTRITO FEDERAL - DELEGACIÓN ÁLVARO OBREGÓN

FECHA: 21/07/2006

Número del Programa, Proyecto ó Acción.	Denominación y/o descripción del Programa, Proyecto ó Acción	Ubicación		Institución Ejecutora	Unidad de Medida	Avances Físicos			Avances Financieros (pesos)		
		Municipio	Localidad			Programado Anual	Realizado Acumulado al Trimestre	% Avance Realizado/ Programado	Monto Total Anual Autorizado	Monto Total Pagado Acumulado al Trimestre	% Avance Pagado/ Autorizado
13	FOMENTO Y DESARROLLO DE LA EDUCACIÓN Y EL DEPORTE								41,987,768.3	14,129,514.3	33.7
00	Acciones del programa normal								1,000,000.0	364,493.4	36.4
14	Construir y mantener centros y módulos deportivos	CIRCUITO 4 S/N CASI ESQ. AV. ALTA TENSIÓN, COL. PRIMERA VICTORIA		DELEGACIÓN ÁLVARO OBREGÓN	Centro	5.0	3.0	60.0	1,000,000.0	364,493.4	36.4
04	Infraestructura Escolar de Nivel Básico								40,987,768.3	13,765,020.8	33.6
02	Construir espacios educativos en planteles existentes	AV ANTIGUA VIA LA VENTA S/N, UNIDAD HABITACIONAL LOMAS DE BECERRA		DELEGACIÓN ÁLVARO OBREGÓN	Espacio Educativo	1.0	-	-	20,852,446.3	5,270,632.3	25.3
05	Conservar y mantener inmuebles educativos	AV. DEL ROSAL S/N CASI ESQ. URRACA, COL. TEPEACA; PARALELA 7 S/N Y CAMINO REAL A TOLUCA, COL. JOSÉ MA. PINO SUÁREZ; JOSÉ ESPINOZA FUENTES Y PROLOG, CALLE 10, COL. CRISTO REY; SUR 122 No. 10, COL. COVE; ROSA NÁUTICA No. 1, COL. MOLINO DE ROSAS; OYAMEL Y AUCARIA S/N, COL. GARCIMARRERO; BELÉN DE LAS FLORES No. 14, COL. BELÉN DE LAS FLORES; AV. INF. DE GOBIERNO S/N, COL. LA CONCHITA; DR. GONZÁLEZ HERREJÓN S/N ESQ. LOMAS DE PLATEROS, COL. LOMAS DE PLATEROS; FELIPE VILLANUEVA No. 18, COL. GUADALUPE INN; PROGRESO S/N, COL. SANTA FÉ, FRATERNIDAD No. 5, COL. TIZAPÁN SAN ÁNGEL; MZA. F. EDIF. 35 (FRENTE), COL. LOMAS DE PLATEROS; PLAZA DEL CARMEN No. 3, COL. SAN ÁNGEL; GRUPO C MZA. 4 S/N U. H. SANTA FE, COL. U. H. SANTA FE; MZA. "H" S/N MZA. "M" No. 24, COL. U. H. LOMAS DE PLATEROS; ROSA CHINA Y ALTA TENSIÓN, COL. MOLINO DE ROSAS; AV. SANTA LUCÍA S/N Y CALLE 27, COL. OLIVAR DEL CONDE; CIRCUITO No. 3 Y RÍO MIXCOAC ORIENTE, COL. U. H. LOMAS DE PLATEROS; CORREGIDORA S/N ESQ. MADERO; COL. TLACOPAC; PORVENIR No. 29, COL. AXOTLA; CALLE 30 No. 38 ESQ. AV. HIDALGO, COL. OLIVAR DEL CONDE 2a. SECCIÓN; MZA. 4 ENTRE GRUPOS 13 Y 14, U. H. SANTA FE IMSS; ALONSO CANO No. 70, COL. ALFONSO XIII; CORDILLERA No. 57, COL. LAS ÁGUILAS; AV. SANTA LUCÍA No. 5, COL. OLIVAR DEL CONDE.		DELEGACIÓN ÁLVARO OBREGÓN	Inmueble	75.0	73.0	97.3	20,135,322.0	8,494,388.5	42.2
14	CULTURA Y ESPARCIMIENTO								3,010,000.0	38,084.0	1.3
00	Acciones del programa normal								3,010,000.0	38,084.0	1.3
01	Construir, rehabilitar y equipar instalaciones y espacios culturales	CALLE 10 Y ESCUADRÓN 201, COL. CRISTO REY		DELEGACIÓN ÁLVARO OBREGÓN	Inmueble	10.0	5.0	50.0	3,010,000.0	38,084.0	1.3
15	SERVICIOS DE SALUD								1,615,253.0	239,749.0	14.8
00	Acciones del programa normal								1,615,253.0	239,749.0	14.8
16	Dar mantenimiento preventivo y correctivo a unidades de atención médica	BENVENUTO CELLINI N°80, COL. ALFONSO XIII; BOULEVARD ADOLFO LOPEZ MATEOS S/N ESQ. BENVENUTO CELLINI, COL. ALFONSO XIII; AV. TAMAULIPAS S/N ESQ. CON ROBLE, COL. GARCIMARRERO; MARQUEZ ESCOBEDO S.S.A., COL. OLIVAR DEL CONDE; MINAS DE DIAMANTE N°1, COL. LOMAS AXOTITLA.		DELEGACIÓN ÁLVARO OBREGÓN	Inmueble	15.0	-	-	1,615,253.0	239,749.0	14.8
17	PROTECCIÓN SOCIAL								7,864,833.0	1,185,875.9	15.1
00	Acciones del programa normal								7,864,833.0	1,185,875.9	15.1
28	Construir y mantener centros de desarrollo social y comunitario	1° DE NOVIEMBRE S/N ESQ. INFORME DE GOBIERNO, COL. LA CONCHITA; SANTA LUCÍA S/N ENTRE SAN FRANCISCO Y SAN MARCOS, COL. MOLINO DE SANTO DOMINGO		DELEGACIÓN ÁLVARO OBREGÓN	Inmueble	9.0	6.0	66.7	2,550,000.0	799,680.9	31.4
29	Construir y mantener centros de desarrollo infantil (CENDIS)	MADERO No. 12, COL. SAN ÁNGEL; AV. TOLUCA S/N ESQ. SAN PEDRO, COL. SAN JOSÉ DEL OLIVAR; RICARDO FLORES MAGÓN ESQ. ADOLFO RUÍZ CORTINES, COL. LAS PALMAS.		DELEGACIÓN ÁLVARO OBREGÓN	Inmueble	13.0	7.0	53.8	3,037,708.0	368,761.0	12.1
30	Conservar y mantener panteones	AV. VASCO DE QUIROGA S/N, COL. SANTA FE		DELEGACIÓN ÁLVARO OBREGÓN	Panteón	1.0	1.0	100.0	2,277,125.0	17,434.0	0.8
19	PROMOCIÓN, FOMENTO Y REGULACIÓN DE LAS ACTIVIDADES COMERCIALES, INDUSTRIALES Y DE SERVICIOS								1,000,000.0	118,108.7	11.8
00	Acciones del programa normal								1,000,000.0	118,108.7	11.8
18	Construir, supervisar y mantener mercados públicos, plazas comerciales y lecherías	CALZ. DESIERTO DE LOS LEONES N°4802, COL. TETEPAN; FELIPE ARGUELLES ESQ. PUNTA DE CEHUAYO, COL. PUNTA DE CEHUAYO.		DELEGACIÓN ÁLVARO OBREGÓN	Inmueble	13.0	5.0	38.5	1,000,000.0	118,108.7	11.8

INFORME TRIMESTRAL DE LOS AVANCES FÍSICO - FINANCIEROS DE LA APLICACIÓN DE LOS RECURSOS DEL RAMO GENERAL 39
PROGRAMA DE APOYOS PARA EL FORTALECIMIENTO DE LAS ENTIDADES FEDERATIVAS (PAFEF) PARA EL EJERCICIO FISCAL 2006.

PERIODO QUE SE REPORTA: ENERO - JUNIO 2006

HOJA 1 DE 5

ENTIDAD FEDERATIVA: GOBIERNO DEL DISTRITO FEDERAL - DELEGACIÓN ÁLVARO OBREGÓN

FECHA: 21/07/2006

Número del Programa, Proyecto ó Acción.	Denominación y/o descripción del Programa, Proyecto ó Acción	Ubicación		Institución Ejecutora	Unidad de Medida	Avances Físicos			Avances Financieros (pesos)		
		Municipio	Localidad			Programado Anual	Realizado Acumulado al Trimestre	% Avance Realizado/ Programado	Monto Total Anual Autorizado	Monto Total Pagado Acumulado al Trimestre	% Avance Pagado/ Autorizado
22	INFRAESTRUCTURA ECOLÓGICA, DE TRANSPORTE Y URBANIZACIÓN								68,904,175.3	20,370,642.5	29.6
00	Acciones del programa normal								68,904,175.3	20,370,642.5	29.6
02	Ampliar y mantener la carpeta asfáltica	1.-COL. AGUILAS, 2.-COL. CARLOS A. MADRAZO, 3.-COL. COLINAS DEL SUR, 4.-COL. JALALPA AMPL., 5.-COL. JARDINES DEL PEDREGAL, 6.-COL. LOMAS DE CAPULA, 7.-COL. LOMAS DE LA ERA 8.-COL. LOMAS DE TARANGO, 9.-COL. MA. G. DE GARCIA RUIZ, 10.-COL. MERCED GOMEZ, 11.-COL. MINAS DE CRISTO, 12.-COL. MOLINO DE ROSAS, 13.-COL. OLIVAR DE LOS PADRES, 14.-COL. OLIVAR DEL CONDE 2DA. SECC., 15.-COL. PILOTO AMPL., 16.-COL. PRESIDENTES 1RA. AMPL., 17.-COL. PROGRESO, 18.-COL. SAN ANGEL, 19.-COL. SAN BARTOLO AMEYALCO, 20.-COL. SAN CLEMENTE, 21.-COL. SANTA ROSA XOCHIAC, 22.-COL. TETELPAN, 23.-COL. TIZAPAN, 24.-COL. TORRES DEL POTRERO, 25.-COL. U.H. LOMAS DE PLATEROS, 26.-COL. ZENON DELGADO, 27.-COL. AGUILAS PILARES, 28.-ALCANTARILLA, 29.-COL. LA ARAÑA, 30.-COL. BELLAVISTA, 31.-COL. CEDROS, 32.-COL. CORPUS CHRISTY, 33.-COL. GUADALUPE INN, 34.-COL. JALALPA CALZADA, 35.-COL. LA CASCADA, 36.-COL. LA CONCHITA, 37.-COL. LOMAS DE AXOMATLA, 38.-COL. LOMAS DE TETELPAN, 39.-COL. MEXICANA AMPL., 40.-COL. PRESIDENTES, 41.-COL. TETELPAN PUEBLO, 42.-COL. TOLTECA,	DELEGACIÓN ÁLVARO OBREGÓN	M2	72,500.0	45,471.0	62.7	6,743,500.0	2,320,271.7	34.4	
09	Instalar, mantener y rehabilitar el alumbrado público	TRABAJOS DE INSTALACION Y SUSTITUCION DE 2,027 PIEZAS DE LUMINARIAS EN LAS COLONIAS: DESIERTO DE LOS LEONES, JALALPA, TAMAULIPAS, MINAS-OBSERVATORIO, AV. TOLUCA, CAÑADA, ISIDRO FABELA, ABRAHAM GONZALEZ, EL PIRÚ, BONANZA, LA PRESA Y PRESA SECC. HORNOS.	DELEGACIÓN ÁLVARO OBREGÓN	Pieza	3,000.0	2,498.0	83.3	9,026,425.7	3,928,668.8	43.5	
12	Realizar acciones para la conservación de la imagen urbana	COL. SANTA FE, ALFONSO XIII, BELLAVISTA, LA MEXICANA, SANTO DOMINGO, LA CAÑADA, COLINAS DEL SUR, GARCIMARRERO, U.H. BELEN DE LAS FLORES, SAN ANGEL, TIZAPAN, HOGAR Y REDENCION, OLIVAR DEL CONDE, PALMAS, AMPLIACION ALPES, TOLTECA, FLORIDA, NICANOR ARVIDE, LOMAS DE BECERRA, JALALPA EL GRANDE, MOLINO DE SANTO DOMINGO, JOSE MA. PINO SUAREZ, U.H. LOMAS DE PLATEROS, TORRES DE POTRERO, RINCON DE TARANGO, LA CONCHITA, CHIMALISTAC, GUADALUPE INN, SAN CLEMENTE, PILOTO A.L., U.H. LOMAS DE BECERRA, AXOTLA, LAS AGUILAS, TLACUITLAPA, JALALPA, U.H. CORPUS CHRISTY, TLAPECHICO 4ta SECCION, EL PIRÚ, SANTA FE, TETELPAN, LOS CEDROS, ENCINO, LA MILAGROSA, CRISTO REY, 1ra VICTORIA, TLACOPAC, EL LIMBO, PRESA HORNOS, CALZADA JALALPA, EL CUERNITO, MA. G. DE GARCIA RUIZ, COVE, ARTURO MARTINEZ, 1ra VICTORIA SECCION BOSQUES, FRANCISCO VILLA, JARDINES DEL PEDREGAL, CARLOS A. MADRAZO, DEL MORAL, AMPL. PILOTO, TEPEACA, LA ARAÑA, U.H. SANTO DOMINGO, MOLINO DE ROSAS, LOMAS DE TETELPAN, OLIVAR DE LOS PADRES, LOMAS DE GUADALUPE, BOSQUES DE TARANGO, PUENTE COLORADO, LLANO REDONDO, PARAISO, ZENON DELGADO, LA MARTINICA, TECALCAPA, SA	DELEGACIÓN ÁLVARO OBREGÓN	Acción	61,169.0	44,855.0	73.3	20,461,496.0	7,137,022.8	34.9	
		1.-COL. SAN ANGEL, 2.-COL. OLIVAR DE LOS PADRES, 3.-COL. CHIMALISTAC, 4.-COL. ESTADO DE HIDALGO, 5.-COL. VILLA VERDUM, 6.-COL. SAN ANGEL INN, 7.-COL. TLACOPAC, 8.-COL. LOMAS DE NUEVO MEXICO, 9.-COL. MINAS DE CRISTO, 10.-COL. TLAPECHICO 2DA. SECC. 11.-COL. BARRIO NORTE, 12.-COL. LA CONCHITA, 13.-COL. LA MEXICANA AMPL., COL. EL ARBOL, CDA. DE PINO, COL. BELEM DE LAS FLORES, AZALEA, HELIOTROPO, QUINTO NIVEL, COL. BOSQUES DE TARANGO, CDA. ARBOLADA, COL. JALALPA, JUCHIQUE 65 Y 66, MIGUEL HIDALGO MZ. 30 LT. 5, COL. 26 DE JULIO, PREDIO EL CORAZON, COL. LIBERACION PROLETARIA, CDA. CAMILO ARRIAGA, COL. 2DA. AMPL. EL PIRU, CLAVEL, COL. PREDIO AGUASCALIENTES, ABUBILLAS, OCOZINGO, COL. REAC. SANTA LUCIA, DESIERTO DE KARAKUM II, COL. CAÑADA, RIO PINTO, COL. EMANCIPACION DEL PUEBLO, RIO BLANCO, COL. GARCIMARRERO SUR, ARAUCARIA, COL. AMPL. LA MEXICANA, PASO MONZON, COL. LA MILAGROSA, CDA. PLATON, STA. CDA. DE PITAGORAS, COL. PILOTO, PUERTO CHAMPOTON, AV. PTO. MAZATLAN 286, COL. PUNTA DE CEHUAYO, PASO CEHUAYO, FRANCISCO VILLA, RIO MIXCOAC, COL. 2DA. REAC. SANTA LUCIA, CDA. DESIERTO DE KARAKUM II, COL. 2DO. REAC. TLACUITLAPA, RIO TARANGO MZ. 17 LT. 16, COL. TLAPECHICO, CILANTRO, COL. VILLA PROGRESISTA, PROLG. CALLE 1, CALLE TRES, COL. JALALPA EL GRANDE, MORERAS Y PERAL, COMALTECOS, COL. ESTADO DE HIDALGO, NUEVO MEXICO, RIO STA. FE MZ. 29, COL. SANTA LUCIA, ACHICUILCO, AND. GUADALUPE VICTORIA, 2DO. AND. GPE.									

**INFORME TRIMESTRAL DE LOS AVANCES FÍSICO - FINANCIEROS DE LA APLICACIÓN DE LOS RECURSOS DEL RAMO GENERAL 39
PROGRAMA DE APOYOS PARA EL FORTALECIMIENTO DE LAS ENTIDADES FEDERATIVAS (PAFEF) PARA EL EJERCICIO FISCAL 2006.**

PERIODO QUE SE REPORTA: ENERO - JUNIO 2006

HOJA 1 DE 5

ENTIDAD FEDERATIVA: GOBIERNO DEL DISTRITO FEDERAL - DELEGACIÓN ÁLVARO OBREGÓN

FECHA: 21/07/2006

Numero del Programa, Proyecto ó Acción.	Denominación y/o descripción del Programa, Proyecto ó Acción	Ubicación		Institución Ejecutora	Unidad de Medida	Avances Físicos			Avances Financieros (pesos)			
		Municipio	Localidad			Programado Anual	Realizado Acumulado al Trimestre	% Avance Realizado/ Programado	Monto Total Anual Autorizado	Monto Total Pagado Acumulado al Trimestre	% Avance Pagado/ Autorizado	
		VICTORIA, COL. CORPUS CHRISTY, CDA. SN. LUIS, COL. 2DA. AMPL. JALALPA, AND.TRES VALLES, COL. PRADOS LA PROVIDENCIA, CDA. MARGARITAS, COL. BARRIO NORTE, CENTRAL, COL. CEHUAYO, AND. CODORNIZ, COL. LA JOYA, CDA. NICARAGUENSES Y MANRESANOS, COL. LOMAS DE BECERRA, CUERNAVACA (JERECUARO), AND. JAZMIN, PREDIO EL CHARRO, CADEREYTA, ABIGAIL, 11 DE NOVIEMBRE Y PRIV. SOL, CADEREYTA S/N, COL. OLIVAR DEL CONDE 2DA., U.P.E.Z. AV. STA. LUCIA 810, CALLE 29, COL. LOMAS DE LOS CEDROS, CDA. PINO Y OLIMPIA, COL. LOMAS DE CHAMONTOYA, BUGAMBILIA MZ. 67 LT. 8, COL. TLACOYAQUE AMPL., NOPALERA, COL. SN. BARTOLO AMEYALCO, 3RA. CDA. CAMINO VIEJO A MIXCOAC, LA COYOTERA, COL. PARAJE EL CABALLITO, CAMINO REAL, COL. 3RA. SECC. TLAPECHICO, CILANTRO, CILANTRO (BARRANCA), COL. GARCIMARRERO NORTE, EBANO Y TACALA, COL. AMPL. JALALPA, PASEO LOMAS DE JALALPA, COL. CAÑADA 1RA. SECC., CAÑADA RICA.										
13	Estabilizar, regenerar y rehabilitar taludes y minas	1.-COL. JALALPA, 2.-COL. MINAS DE CRISTO, 3.-COL. OLIVAR DEL CONDE, 4.-COL. RINCON DE LA BOLSA, 5.-COL. ISIDRO FABELA, 6.-COL. LOMAS DE CHAMONTOYA		DELEGACIÓN ÁLVARO OBREGÓN	M3	19,144.0	1,078.9	5.6	20,834,903.7	2,749,982.2	13.2	
25	Construir, conservar y mantener banquetas y guarniciones	1.-COL. ALPES AMPL., 2.-COL. JARDINES DEL PEDREGAL, 3.-COL. LOMAS DE SAN ANGEL INN, 4.-COL. OLIVAR DEL CONDE 1RA. SECC., 5.-COL. SANTA FE, 6.-AGUILAS AMPL.		DELEGACIÓN ÁLVARO OBREGÓN	Obra	12.0	9.0	75.0	11,837,850.0	4,234,697.0	35.8	
23	FOMENTO Y APOYO A LOS ASENTAMIENTOS HUMANOS								6,750,000.0	290,492.8	4.3	
00	Acciones del programa normal								6,750,000.0	290,492.8	4.3	
12	Construir, ampliar y mantener inmuebles	1.-SEDE DELEGACIONAL, 2.-CASITA MIGUEL GAONA, 3.-SECTOR 57 PLATEROS NORTE, 4.-PROTECCION CIVIL, 5.-AGENCIA INVESTIGADORA DEL MINISTERIO PUBLICO No. 45, 6.-FISCALIA DESCONCENTRADA TIZAPAN, 7.-CASA MUESTRA, 8.-TALLER MECANICO, 9.-CASA DE LA 3RA. EDAD, 10.-SECTOR XIII TIZAPAN No. 40		DELEGACIÓN ÁLVARO OBREGÓN	Inmueble	25.0	18.0	72.0	6,750,000.0	290,492.8	4.3	
24	AGUA POTABLE								26,778,751.5	1,572,807.9	5.9	
00	Acciones del programa normal								26,778,751.5	1,572,807.9	5.9	
21	Construir y mantener la red primaria y secundaria del Sistema de Agua Potable	1.-COL. AGUILAS, 2.-COL. AGUILAS AMPL., 3.-COL. BARRIO NORTE, 4.-COL. CORPUS CHRISTY, 5.-COL. GARCIMARRERO, 6.-COL. GOLONDRINAS, 7.-COL. JALALPA 2DA. SECC., 8.-COL. LOMAS DE CAPULA, 9.-COL. LOMAS DE CHAMONTOYA, 10.-COL. LOMAS DE LA ERA, 11.-COL. MIGUEL GAONA ARMENTA, 12.-COL. OLIVAR DE LOS PADRES, 13.-COL. OLIVAR DEL CONDE 1RA. SECC., 14.-COL. PRESIDENTES, 15.-COL. SAN BARTOLO AMEYALCO, 16.-COL. TETELPAN, 17.-COL. TLACOYAQUE AMPL., 18.-COL. EDO. DE HIDALGO AMPL., 19.-COL. COOPERATIVA PODER POPULAR, 20.-COL. FLORIDA, 21.-COL. LOMAS DE LAS AGUILAS, 22.-COL. LOMAS DE PUERTA GRANDE, 23.-COL. PILOTO		DELEGACIÓN ÁLVARO OBREGÓN	Kilómetro	14.36	8.63	60.1	24,785,651.5	728,784.3	2.9	
23	Reparar fugas de agua	1.-COL. AGUILAS, 2.-COL. AGUILAS AMPL., 3.-COL. BARRIO NORTE, 4.-COL. CORPUS CHRISTY, 5.-COL. EDO. DE HIDALGO AMPL., 6.-COL. GARCIMARRERO, 7.-COL. GOLONDRINAS, 8.-COL. J.P.S.A., 9.-COL. JALALPA 2DA. SECC., 10.-COL. JALALPA EL GRANDE, 11.-COL. LOMAS DE AXOMIATLA, 12.-COL. LOMAS DE CAPULA, 13.-COL. LOMAS DE CHAMONTOYA, 14.-COL. MIGUEL GAONA ARMENTA, 15.-COL. OLIVAR DE LOS PADRES, 16.-COL. OLIVAR DEL CONDE 1RA. SECC., 17.-COL. PARAISO, 18.-COL. PRESIDENTES, 19.-COL. PROGRESO TIZAPAN, 20.-COL. SAN BARTOLO AMEYALCO, 21.-COL. SANTA LUCIA, 22.-COL. ZENON DELGADO, 23.-COL. COOPERATIVA PODER POPULAR, 24.-COL. CUERNITO REAC., 25.-COL. LOMAS DE LAS AGUILAS, 26.-COL. LOMAS DE PUERTA GRANDE, 27.-COL. PUENTE COLORADO AMPL., 28.-COL. U.H. BELEM DE LAS FLORES		DELEGACIÓN ÁLVARO OBREGÓN	Fuga	3,500.0	1,736.0	49.6	1,993,100.0	844,023.5	42.3	

**INFORME TRIMESTRAL DE LOS AVANCES FÍSICO - FINANCIEROS DE LA APLICACIÓN DE LOS RECURSOS DEL RAMO GENERAL 39
PROGRAMA DE APOYOS PARA EL FORTALECIMIENTO DE LAS ENTIDADES FEDERATIVAS (PAFEF) PARA EL EJERCICIO FISCAL 2006.**

PERIODO QUE SE REPORTA: ENERO - JUNIO 2006

HOJA 1 DE 5

ENTIDAD FEDERATIVA: GOBIERNO DEL DISTRITO FEDERAL - DELEGACIÓN ÁLVARO OBREGÓN

FECHA: 21/07/2006

Numero del Programa, Proyecto ó Acción.	Denominación y/o descripción del Programa, Proyecto ó Acción	Ubicación		Institución Ejecutora	Unidad de Medida	Avances Físicos			Avances Financieros (pesos)			
		Municipio	Localidad			Programado Anual	Realizado Acumulado al Trimestre	% Avance Realizado/ Programado	Monto Total Anual Autorizado	Monto Total Pagado Acumulado al Trimestre	% Avance Pagado/ Autorizado	
25	DRENAJE Y TRATAMIENTO DE AGUAS NEGRAS									27,699,008.0	3,656,609.8	13.2
00	Acciones del programa normal									27,699,008.0	3,656,609.8	13.2
12	Proporcionar mantenimiento de obra civil a la infraestructura del Sistema de drenaje	1.-COL. BARRIO NORTE, 2.-COL. OLIVAR DEL CONDE, 3.-COL. MERCED GOMEZ, 4.-COL. OLIVAR DEL CONDE 2DA. SECC, 5.-COL. PILOTO AMPL., 6.-COL. PUENTE COLORADO, 7.-COL. SANTA ROSA XOCHIAH.		DELEGACIÓN ÁLVARO OBREGÓN	Obra	1,500.0	469.0	31.3		3,000,000.0	1,238,092.9	41.3
13	Desazolver la red secundaria de drenaje	1.-COL. AGUILAS 3ER. PARQUE, 2.-COL. ARANA, 3.-COL. BARRIO NORTE, 4.-COL. BELEM DE LAS FLORES, 5.-COL. BELLAVISTA, 6.-COL. CARLOS A. MADRAZO, 7.-COL. FLORIDA, 8.-COL. JALALPA, 9.-COL. JALALPA 2DA. SECC., 10.-COL. JOSE MA. PINO SUAREZ, 11.-COL. LIBERALES DE 1857, 12.-COL. LOMAS DE CHAMONTOYA, 13.-COL. LOMAS DE LA ERA, 14.-COL. MOLINO DE ROSAS, 15.-COL. MOLINO DE STO. DOMINGO, 16.-COL. OLIVAR DE LOS PADRES, 17.-COL. OLIVAR DEL CONDE, 18.-COL. PILOTO AMPL. 19.-COL. REAL DEL MONTE, 20.-COL. SACRAMENTO, 21.-COL. SAN BARTOLO AMEYALCO, 22.-COL. SAN CLEMENTE, 23.-COL. SANTA FE, 24.-COL. SANTA LUCIA, 25.-COL. SANTA MA. NONOALCO, 26.-COL. TETELPAN, 27.-COL. TLACOPAC, 28.-COL. U.H. LOMAS DE BECERRA, 29.-COL. GAMITOS, 30.-COL. MIGUEL HIDALGO, 31.-COL. OLIVAR DEL CONDE 2DA. SECC., 32.-COL. PARAJE EL CABALLITO, 33.-COL. PUERTA GRANDE, 34.-COL. TOLTECA.		DELEGACIÓN ÁLVARO OBREGÓN	M3	2,500.0	954.5	38.2		3,418,313.7	24,066.5	0.7
15	Construir y mantener la red primaria y secundaria de drenaje	1.-COL. ACUEDUCTO, 2.-COL. ARANA, 3.-COL. BARRIO NORTE, 4.-COL. BELLAVISTA, 5.-COL. JALALPA 2DA. SECC., 6.-COL. JOSE MA. PINO SUAREZ, 7.-COL. LIBERALES DE 1857, 8.-COL. LOMAS DE LA ERA, 9.-COL. MOLINO DE ROSAS, 10.-COL. OLIVAR DE LOS PADRES, 11.-COL. OLIVAR DEL CONDE, 12.-COL. PILOTO, 13.-COL. REAL DEL MONTE, 14.-COL. SACRAMENTO, 15.-COL. SAN BARTOLO AMEYALCO, 16.-COL. SAN CLEMENTE, 17.-COL. SANTA FE, 18.-COL. SANTA LUCIA, 19.-COL. TETELPAN, 20.-COL. U.H. LOMAS DE BECERRA, ENTRE OTRAS, 21.-COL. GAMITOS, 22.-COL. MIGUEL HIDALGO, 23.-COL. OLIVAR DEL CONDE 2DA. SECC., 24.-COL. OLIVAR DEL CONDE PALMAS, 25.-COL. OLIVAR DEL CONDE PALMAS, 26.-COL. PARAJE EL CABALLITO, 27.-COL. POCITO, 28.-COL. POLVORA, 29.-COL. PRESA SECC. HORNOS, 30.-COL. PRESIDENTES AMPL., 31.-COL. PUERTA GRANDE, 32.-COL. TIZAPAN, 33.-COL. TOLTECA.		DELEGACIÓN ÁLVARO OBREGÓN	Kilómetro	283.6	95.3	33.6		21,280,694.3	2,394,450.4	11.3
26	REGULACIÓN Y PREVENCIÓN DE LA CONTAMINACIÓN Y PRESERVACIÓN DE LOS RECURSOS NATURALES									5,898,655.4	1,317,053.7	22.3
00	Acciones del programa normal									5,898,655.4	1,317,053.7	22.3
12	Realizar la recolección de basura	SANTA FE, ALFONSO XIII, BELLAVISTA, LA MEXICANA, SANTO DOMINGO, LA CAÑADA, COLINAS DEL SUR, GARCIMARRERO, U. H. BELEN DE LAS FLORES, SAN ÁNGEL, TIZAPÁN, HOGAR Y REDENCIÓN, OLIVAR DEL CONDE, PALMAS, AMPLIACIÓN ALPES, TOLTECA, FLORIDA, NICANOR ARVIDE, LOMAS DE BECERRA, JALALPA EL GRANDE, MOLINO DE SANTO DOMINGO, JOSÉ MA. PINO SUÁREZ, U. H. LOMAS DE PLATEROS, TORRES DE POTRERO, RINCÓN DE TARANGO, LA CONCHITA, CHIMALISTAC, GUADALUPE INN, SAN CLEMENTE, PILOTO A. L. M., U. H. LOMAS DE BECERRA, AXOTLA, LAS ÁGUILAS, TLACUITLAPA, JALALPA, U. H. CORPUS CHRISTY, TLAPECHICO 4ta. SECCIÓN, EL PIRÚ, SANTA FE, TETELPAN, LOS CEDROS, ENCINO, LA MILAGROSA, CRISTO REY, 1ra. VICTORIA, TLACOPAC, EL LIMBO, PRESA HORNOS, CALZADA JALALPA, EL CUERNITO, MA. G. DE GARCÍA RUIZ, COVE, ARTURO MARTÍNEZ, 1ra. VICTORIA SECCIÓN BOSQUES, FRANCISCO VILLA, JARDINES DEL PEDREGAL, CARLOS A. MADRAZO, DEL MORAL, AMPL. PILOTO, TEPEACA, LA ARANA, U. H. SANTO DOMINGO, MOLINO DE ROSAS, LOMAS DE TETELPAN, OLIVAR DE LOS PADRES, LOMAS DE GUADALUPE, BOSQUES DE TARANGO, PUENTE COLORADO, LLANO REDONDO, PARAISO, ZENÓN DELGADO, LA MARTINICA, TECALCAPA, SAN ÁNGEL INN, PONCIANO ARRIAGA, ETC.		DELEGACIÓN ÁLVARO OBREGÓN	Tonelada	241,295.0	120,859.0	50.1		4,000,000.0	21,528.0	0.5

**INFORME TRIMESTRAL DE LOS AVANCES FÍSICO - FINANCIEROS DE LA APLICACIÓN DE LOS RECURSOS DEL RAMO GENERAL 39
PROGRAMA DE APOYOS PARA EL FORTALECIMIENTO DE LAS ENTIDADES FEDERATIVAS (PAFEF) PARA EL EJERCICIO FISCAL 2006.**

PERIODO QUE SE REPORTA: ENERO - JUNIO 2006

HOJA 1 DE 5

ENTIDAD FEDERATIVA: GOBIERNO DEL DISTRITO FEDERAL - DELEGACIÓN ÁLVARO OBREGÓN

FECHA: 21/07/2006

Numero del Programa, Proyecto ó Acción.	Denominación y/o descripción del Programa, Proyecto ó Acción	Ubicación		Institución Ejecutora	Unidad de Medida	Avances Físicos			Avances Financieros (pesos)		
		Municipio	Localidad			Programado Anual	Realizado Acumulado al Trimestre	% Avance Realizado/ Programado	Monto Total Anual Autorizado	Monto Total Pagado Acumulado al Trimestre	% Avance Pagado/ Autorizado
23	Realizar acciones de forestación y reforestación	COL. CAMPESTRE, PROGRESO TIZAPAN, PUEBLO DE TIZAPAN, OLIVAR DE LOS PADRES, GUADALUPE INN, TLACOPAC, FLORIDA, LAS AGUILAS PILARES, ALFONSO XIII, AVE REAL, MOLINO DE ROSAS, PUNTA DE CEHUAYO, OLIVAR DEL CONDE, JOSE MA. PINO SUAREZ, LOMAS DE LAS AGUILAS, PILOTO, AGUILAS LOMAS, BELLAVISTA, STO. DOMINGO LOMAS, LA CONCHITA, TORRES DE POTRERO, LOMAS DE LA ERA, LA ANGOSTURA, LOMAS DE TARANGO, PRESIDENTES, LA MEXICANA, LOMAS DE BECERRA, LA PALMITA, PRESIDENTES 2a AMPL., PUENTE COLORADO, SN. CLEMENTE, CANUTILLO, COLINAS DEL SUR, LOMAS DE GUADALUPE, U.H. UNIVERSAL SN. LORENZO, VILLA VERDUM, SAN BARTOLO AMEYALCO, LOMAS DE AXOMATLA, HERÓN, PROAL, PARAÍSO, U.H. STA. FE IMSS, CORPUS CHRISTY, STA. LUCIA, GARCIMARRERO, ARCOS DE CENTENARIO, BELEN DE LAS FLORES, LOMAS DE PLATEROS, U.H. LOMAS DE PLATEROS, JALALPA, GOLONDRINAS, AMPL. PILOTO, AMPL. PRESIDENTES, MINAS DE CRISTO, MERCED GÓMEZ, LA CASCADA, FLOR DE MARIA, 8 DE AGOSTO, 2a SECC. BOSQUES, TOLTECAS, STA. MA. NONOALCO, ALTAVISTA, CHIMALISTAC, JALALPA EL GRANDE, BOSQUES DE TARANGO, EMANCIPACION DEL PUEBLO, TEPEACA, AMPL. TEPEACA, BC		DELEGACIÓN ÁLVARO OBREGÓN	Planta	3,195.0	2,332.0	73.0	1,898,655.4	1,295,525.7	68.2
INVERSIÓN EN INFRAESTRUCTURA FISICA									191,508,444.5	42,918,938.4	
SANEAMIENTO FINANCIERO									-	-	
APOYO PARA SANEAR Y REFORMAR LOS SISTEMAS DE PENSIONES									-	-	
MODERNIZACION DE LOS CATRASTOS									-	-	
MODERNIZACION DE LOS SISTEMAS DE RECAUDACIÓN LOCALES									-	-	
DESARROLLO DE MECANISMOS IMPOSITIVOS									-	-	
PROYECTOS DE EDUCACIÓN, CULTURA, INVESTIGACIÓN CIENTÍFICA Y EMPRESAS DE BASE TECNOLÓGICA									-	-	
SISTEMAS DE PROTECCIÓN CIVIL									-	-	
SISTEMAS DE PROFESIONALIZACIÓN DE RECURSOS HUMANOS									-	-	
TOTAL									191,508,444.5	42,918,938.4	
<p>AUTORIZA: DIRECTOR GENERAL DE ADMINISTRACION</p> <p>LIC. ADOLFO RIEBELING MONTIEL</p>											



GOBIERNO DEL DISTRITO FEDERAL
DELEGACION AZCAPOTZALCO

INFORME TRIMESTRAL DE LOS AVANCES FISICO-FINANCIEROS DE LA APLICACIÓN DE LOS RECURSOS DEL RAMO GENERAL 39 PROGRAMA DE APOYOS PARA EL FORTALECIMIENTO DE LA ENTIDADES FEDERATIVAS (PAFEF) PARA EL EJERCICIO FISCAL 2006

PERIODO: ENERO - JUNIO 2006

ENTIDAD FEDERATIVA: DELEGACION AZCAPOTZALCO

FECHA DE ELABORACION JULIO 2006

ORGANO POLÍTICO ADMINISTRATIVO

Número del programa, proyecto o acción	Denominación y/o descripción del programa, proyecto o acción	Ubicación: Municipio y Localidad	Institución Ejecutora	Unidad de Medida	AVANCES FISICOS			AVANCES FINANCIEROS (pesos)		
					Programado Anual		% Avance realizado/ programado	Monto Total Anual Original o Modificado Autorizado	Monto Total Pagado Acumulado al Trimestre	% Avance pagado/ autorizado
PR	PE	AI								
22	00 02	INFRAESTRUCTURA ECOLOGICA DE TRANSPORTE Y URBANIZACION Acciones del Programa Normal Ampliar y mantener la carpeta asfáltica	Calle Privada Democracias entre las calles Otilio Montaño y Euterio Zapata en la Col. San Miguel Amantla DELEGACION AZCAPOTZALCO	M2	3,479.18	58.60	1.7%	1,829,169.00	9,241.23	0.5%
			INVERSION EN INFRAESTRUCTURA					1,829,169.00	9,241.23	
23	00 12	FOMENTO Y APOYO A LOS ASENTAMIENTOS HUMANOS Acciones del Programa Normal Construir, Ampliar y Mantener Inmuebles	Modulo de baños y sanitario en Campamento Arbolado en Av. De las Armas y Aquiles Serdán, U. H.el Rosario. DELEGACION AZCAPOTZALCO	INMUEBLE	1.0	0.2	20.0%	335,374.90	19,090.71	5.7%
			INVERSION EN INFRAESTRUCTURA					335,374.90	19,090.71	
			TOTAL DELEGACION					2,164,543.90	28,331.94	

AUTORIZA: DIRECTOR DE OBRAS Y DESARROLLO URBANO
NOMBRE: ING. JORGE ESPINOSA GONZALEZ

FIRMA:

ANEXO 1 DE LOS LINEAMIENTOS PARA LA APLICACIÓN Y EJERCICIO DE LOS RECURSOS DEL RAMO GENERAL 39 PROGRAMAS DE APOYOS PARA EL FORTALECIMIENTO DE LAS ENTIDADES FEDERATIVAS (PAFEF) PARA EL EJERCICIO FISCAL 2006.

INFORME TRIMESTRAL DE LOS AVANCES FÍSICOS-FINANCIEROS DE LA APLICACIÓN DE LOS RECURSOS DEL RAMO GENERAL 39 PROGRAMA DE APOYOS PARA EL FORTALECIMIENTO DE LAS ENTIDADES FEDERATIVAS (PAFEF) PARA EL EJERCICIO FISCAL 2006.

ENTIDAD: CAJA DE PREVISIÓN PARA TRABAJADORES A LISTA DE RAYA DEL GOBIERNO DEL D.F.

PERIODO : ENERO - JUNIO 06
HOJA 1 DE 1
FECHA : 11 JULIO 2006

NUMERO DEL PROGRAMA, PROYECTO O ACCIÓN	DENOMINACIÓN DEL PROGRAMA, PROYECTO O ACCIÓN	UBICACIÓN		INSTITUCIÓN EJECUTORA	UNIDAD DE MEDIDA	AVANCES FISICOS			AVANCES FINANCIEROS (PESOS)		
		MUNICIPIO	LOCALIDAD			PROGRAMADO ANUAL	REALIZADO ACUMULADO AL TRIMESTRE	% AVANCE REALIZADO / PROGRAMADO	MONTO TOTAL ANUAL AUTORIZADO	MONTO TOTAL PAGADO ACUMULADO AL TRIMESTRE	% AVANCE PAGADO / AUTORIZADO
APOYO PARA SANEAR Y REFORMAR LOS SISTEMAS DE PENSIONES											
16	PENSIONES, JUBILACIONES Y AYUDAS	D.F.	MÉXICO	CAJA DE PREVISIÓN PARA TRABAJADORES A LISTA DE RAYA DEL GOBIERNO DEL D.F.		4,500	4,500	100%	274,136,000.00	182,959,849.53	
16 01	JUBILACIONES Y PENSIONES				PERSONAS	4,500	4,500	100%	173,636,000.00	113,636,000.00	65%
16 04	ATENDER DERECHOHABIENTES				PERSONAS	0	0		500,000.00	500,000.00	100%
16 08	DEVOLUCION DE CUOTA DE VIVIENDA				CUOTA	2,565	1,811	71%	100,000,000.00	68,823,849.53	69%
TOTAL									274,136,000.00	182,959,849.53	

AUTORIZA: DIRECTORA DE ADMINISTRACIÓN Y FINANZAS
 NOMBRE : C.P. MARÍA ELENA LEGORRETA SANTOS.
 FIRMA: _____

NOTA: LOS RECURSOS PAFEF FUERON UTILIZADOS PARA CUBRIR PARTE DE LA NOMINA MENSUAL DE JUBILADOS Y PENSIONADOS DEL G.D.F. Y EL PAGO DE LA DEVOLUCION DEL 5% CUOTA DE VIVIENDA

INFORME TRIMESTRAL DE LOS AVANCES FÍSICO-FINANCIEROS DE LA APLICACIÓN DE LOS RECURSOS DEL RAMO GENERAL 39, PROGRAMA DE APOYO PARA EL FORTALECIMIENTO DE LAS ENTIDADES FEDERATIVAS (PAFEF) PARA EL EJERCICIO FISCAL 2006

SECTOR: 04 SECRETARÍA DE GOBIERNO	PERIODO: ENERO - JUNIO 2006
UNIDAD EJECUTORA DE GASTO: 04 DELEGACIÓN COYOACÁN	FECHA DE ELABORACIÓN: 21 DE JULIO 2006

NÚMERO DEL PROGRAMA PROYECTO O ACCIÓN	DENOMINACIÓN Y/O DESCRIPCIÓN DEL PROGRAMA PROYECTO O ACCIÓN	UBICACIÓN MUNICIPIO Y LOCALIDAD	INSTITUCIÓN EJECUTORA	UNIDAD DE MEDIDA	A V A N C E					
					AVANCES FÍSICOS			AVANCE FINANCIERO (pesos)		
					PROGRAMADO ANUAL	REALIZADO ACUMULADO AL TRIMESTRES	% DE AVANCE REALIZADO/PROGRAMADO	MONTO TOTAL ANUAL ORIGINAL O MODIFICADO AUTORIZADO	MONTO TOTAL PAGADO	% AVANCE PAGADO/AUTORIZADO
13	FOMENTO Y DESARROLLO DE LA EDUCACIÓN Y EL DEPORTE ACCIONES DEL PROGRAMA NORMAL CONSTRUIR Y MANTENER CENTROS Y MÓDULOS DEPORTIVOS	JOSÉ DE JESÚS CLARK FLORES, CLZ. DE LA VIRGEN S/N	DELEGACIÓN DEL GOBIERNO DEL DISTRITO FEDERAL EN COYOACÁN	CENTRO	2	0	0.0	4,250,765.00 4,250,765.00 4,250,765.00	13,346.14 13,346.14 13,346.14	0.31 0.3 0.3
14	CULTURA Y ESPARCIMIENTO ACCIONES DEL PROGRAMA NORMAL	SKATORAMA EN DEPORTIVO "EMILIANO ZAPATA", SAN RAÚL Y SAN CASTULO SANTA URSULA ALBERCA EN EL CENTRO DEPORTIVO "EMILIANO ZAPATA", AN RAÚL Y SAN CASTULO SANTA URSULA COAPA	DELEGACIÓN DEL GOBIERNO DEL DISTRITO FEDERAL EN COYOACÁN					2,958,288.40 2,958,288.40	683,427.76 683,427.76	23.1 23.1
14	01 CONSTRUIR, REHABILITAR Y EQUIPAR INSTALACIONES Y ESPACIOS CULTURALES	"BENITO JUÁREZ", AV. PANAMERICANA ESQ PROLONGACIÓN MÉXICO 68 COL. VILLA PANAMERICANA	DELEGACIÓN DEL GOBIERNO DEL DISTRITO FEDERAL EN COYOACÁN	INMUEBLE	1	0.5	50.0	2,672,795.40	558,427.77	20.9
14	02 CONSERVAR O MANTENER MUSEOS Y SITIOS HISTÓRICOS	MUSEO DEL SITIO UBICADO EN AV. REAL DE LOS REYES S/N, PUEBLO DE LOS REYES	DELEGACIÓN DEL GOBIERNO DEL DISTRITO FEDERAL EN COYOACÁN	INMUEBLE	2	1	50.0	285,493.00	124,999.99	43.8
17	PROTECCIÓN SOCIAL ACCIONES DEL PROGRAMA NORMAL							678,520.00 678,520.00	419,000.00 419,000.00	61.8 61.8
17	28 CONSTRUIR O MANTENER CENTROS DE DESARROLLO SOCIAL Y COMUNITARIO	CENTRO DE DESARROLLO COMUNITARIO ANA MARIA HERNANDEZ UBICADO EN AV. PACIFICO No. 181 COL. BARRIO DE LA CONCEPCION	DELEGACIÓN DEL GOBIERNO DEL DISTRITO FEDERAL EN COYOACÁN	INMUEBLE	2	1	50.0	388,395.00	245,000.00	63.1
17	29 CONSTRUIR Y MANTENER CENTROS DE DESARROLLO INFANTIL (CENDIS)	CENDI No. 10 "ERNEST NEWMAN" UBICADO EN AV. 3 No 293, COL EDUCACIÓN	DELEGACIÓN DEL GOBIERNO DEL DISTRITO FEDERAL EN COYOACÁN	INMUEBLE	2	1	50.0	290,125.00	174,000.00	60.0
19	PROMOCIÓN, FOMENTO Y REGULACIÓN DE LAS ACTIVIDADES COMERCIALES E INDUSTRIALES Y DE SERVICIOS ACCIONES DEL PROGRAMA NORMAL							3,436,056.00 3,436,056.00	1,436,117.84 1,436,117.84	41.8 41.8
19	18 CONSTRUIR, SUPERVISAR Y MANTENER MERCADOS PÚBLICOS, PLAZAS COMERCIALES Y LECHERÍAS	MERCADO RUIZ CORTINEZ "LA CRUZ" UBICADO EN ANACAYATL Y TOTIZMATI COL. RUIZ CORTINES "EL RELOJ" UBICADO EN AV. CALIZ Y 1RA CDA. DE CALIZ COL. EL RELOJ MERCADO AJUSCO MOCTEZUMA, UBICADO EN CORAS Y NETZAHUALPILLI COL. AJUSCO MERCADO XOTEPINGO UBICADO EN AV. ROSAS Y NOCHE BUENA COL. CIUDAD JARDIN SANTO DOMINGO LOS REYES UBICADO EN AHUEJOTE Y ZAHUATLAN COL. SANTO DOMINGO MERCADO CHURUBUSCO UBICADO EN MARTIRES IRLANDESES, PAZ MONTES DE OCA Y A LOPEZ COL. SAN MATEO MERCADO PRADO CHURUBUSCO UBICADO EN OSA MENOR Y PEGASO COL. PRADO CHURUBUSCO SANTO DOMINGO LAS ROSAS EN PAPALOTL ENTRE ESCUINAPA Y CANAUHTLI COL. SANTO DOMINGO MERCADO AVANTE UBICADO EN AVENIDA DEL PARQUE Y ANDADOR 51 COL. AVANTE	DELEGACIÓN DEL GOBIERNO DEL DISTRITO FEDERAL EN COYOACÁN	INMUEBLE	9	4	44.4	3,436,056.00	1,436,117.84	41.8

INFORME TRIMESTRAL DE LOS AVANCES FÍSICO-FINANCIEROS DE LA APLICACIÓN DE LOS RECURSOS DEL RAMO GENERAL 39, PROGRAMA DE APOYO PARA EL FORTALECIMIENTO DE LAS ENTIDADES FEDERATIVAS (PAFEF) PARA EL EJERCICIO FISCAL 2006

SECTOR: 04 SECRETARÍA DE GOBIERNO	PERIODO: ENERO - JUNIO 2006
UNIDAD EJECUTORA DE GASTO: 04 DELEGACIÓN COYOACÁN	FECHA DE ELABORACIÓN: 21 DE JULIO 2006

NÚMERO DEL PROGRAMA PROYECTO O ACCIÓN	DENOMINACIÓN Y/O DESCRIPCIÓN DEL PROGRAMA PROYECTO O ACCIÓN	UBICACIÓN MUNICIPIO Y LOCALIDAD	INSTITUCIÓN EJECUTORA	UNIDAD DE MEDIDA	A V A N C E					
					AVANCES FÍSICOS			AVANCE FINANCIERO (pesos)		
					PROGRAMADO ANUAL	REALIZADO ACUMULADO AL TRIMESTRES	% DE AVANCE REALIZADO/PROGRAMADO	MONTO TOTAL ANUAL ORIGINAL O MODIFICADO AUTORIZADO	MONTO TOTAL PAGADO	% AVANCE PAGADO/AUTORIZADO
22	INFRAESTRUCTURA ECOLOGICA DE TRANSPORTE Y DE URBANIZACIÓN							15,350,930.79	3,607,229.11	23.5
00	ACCIONES DEL PROGRAMA NORMAL							15,350,930.79	3,607,229.11	23.5
01	CONSTRUIR VIALIDAD PRIMARIA Y SECUNDARIA	CALZADA DE LA VIRGEN 1ERA ETAPA ENTRE CANAL DE MIRAMONTES Y EJE 3 OTE. H. ESCUELA NAVAL MILITAR SE CANCELO EL CONTRATO PARA ESTOS TRABAJOS	DELEGACIÓN DEL GOBIERNO DEL DISTRITO FEDERAL EN COYOACÁN	M2	3,451.0	0.0	0.0	3,814,364.17	726,950.00	19.1
02	AMPLIAR Y MANTENER LA CARPETA ASFÁLTICA	COLONIA VILLAS DEL PEDREGAL COLONIA EL RELOJ COLONIA PEDREGAL DE SANTA URSULA	DELEGACIÓN DEL GOBIERNO DEL DISTRITO FEDERAL EN COYOACÁN	M2	61,890.0	26,819.0	43.3	5,626,796.19	1,027,778.19	18.3
03	CONSTRUIR O MANTENER PUENTES PEATONALES	CONSTRUCCION DE PUENTE PEATONAL AV. MIRAMONTES ESQUINA CON PIRAMIDE DE LA LUNA COL. AVANTE	DELEGACIÓN DEL GOBIERNO DEL DISTRITO FEDERAL EN COYOACÁN	PUENTE	1.0	0.0	0.0	2,000,000.00	486,006.02	24.3
05	INSTALAR Y MANTENER EL SEÑALAMIENTO VIAL, VERTICAL Y HORIZONTAL	EN LA COLONIA VILLA COYOACÁN EN LAS CALLES: TRES CRUCES - BELISARIO DOMÍNGUEZ, CARRILLO PUERTO - PRESIDENTE CARRANZA, CARRILLO PUERTO - JARDÍN CENTENARIO, PLAZA HIDALGO, SAN FRANCISCO - MIGUEL ÁNGEL DE QUEVEDO EN LA COLONIA BARRIO DE SANTA CATARINA EN LAS CALLES: AV. UNIVERSIDAD - FRANCISCO SOSA, AV. UNIVERSIDAD - G. PÉREZ VALENZUELA, FRANCISCO SOSA - AYUNTAMIENTO, MELCHOR OCAMPO - DULCE OLIVA, MELCHOR OCAMPO - POTE. VENUSTIANO CARRANZA, FRANCISCO SOSA - TRES CRUCES EN LA COLONIA BARRIO DE LA CONCEPCIÓN EN LAS CALLES: HIDALGO - V. GARCÍA TORRES, HIDALGO - FERNÁNDEZ LEAL, PACÍFICO - SAN FRANCISCO, MIGUEL ÁNGEL DE QUEVEDO - SAN FRANCISCO EN LA COLONIA DEL CARMEN EN LAS CALLES: AV. MÉXICO - MADRID, AV. MÉXICO - AYUNTAMIENTO, AV. RÍO CHURUBUSCO - CENTENARIO, ABASOLO - XICOTÉNCATL, ALLENDE - HIDALGO, MORELOS - XICOTÉNCATL, MORELOS - MALITZIN, CORINA - XICOTÉNCATL, XICOTÉNCATL - DIVISIÓN DEL NORTE EN LA COLONIA U.H. MONTE DE PIEDAD EN LAS CALLES: AV. UNIVERSIDAD - PROL. ZARAGOZA, MIGUEL ÁNGEL DE QUEVEDO - P.S.I. EN LA COLONIA COL. ROMERO DE TERREROS EN LAS CALLES: MIGUEL ÁNGEL DE QUEVEDO - MELCHOR OCAMPO, MIGUEL ÁNGEL DE QUEVEDO - GAMMA EN LA COLONIA EL ROSEDAL EN LAS CALLES: MIGUEL ÁNGEL DE QUEVEDO - AMÉRICA, MIGUEL ÁNGEL DE QUEVEDO - DIVISIÓN DEL NORTE EN LA COLONIA ATLÁNTIDA EN LAS CALLES: MIGUEL ÁNGEL DE QUEVEDO - DIVISIÓN DEL NORTE, MIGUEL ÁNGEL DE QUEVEDO - KRAMER EN LA COLONIA EDUCACIÓN EN LAS CALLES: CALZ. TAXQUEÑA - C. HUITZILAC, CALZ. TAXQUEÑA - C. DEL BORREGO, ALZ. TAXQUEÑA - C. SANTA ISABEL, CALZ. TAXQUEÑA - C. CHURINTZIO, CALZ. TAXQUEÑA - C. TEPONAXTLÉ, CALZ. TAXQUEÑA - C. TEPONAXTLÉ	DELEGACIÓN DEL GOBIERNO DEL DISTRITO FEDERAL EN COYOACÁN	PIEZA	600	480	80.0	554,946.18	332,961.04	60.0

INFORME TRIMESTRAL DE LOS AVANCES FÍSICO-FINANCIEROS DE LA APLICACIÓN DE LOS RECURSOS DEL RAMO GENERAL 39, PROGRAMA DE APOYO PARA EL FORTALECIMIENTO DE LAS ENTIDADES FEDERATIVAS (PAFEF) PARA EL EJERCICIO FISCAL 2006

SECTOR: 04 SECRETARÍA DE GOBIERNO	PERIODO: ENERO - JUNIO 2006
UNIDAD EJECUTORA DE GASTO: 04 DELEGACIÓN COYOACÁN	FECHA DE ELABORACIÓN: 21 DE JULIO 2006

NÚMERO DEL PROGRAMA PROYECTO O ACCIÓN	DENOMINACIÓN Y/O DESCRIPCIÓN DEL PROGRAMA PROYECTO O ACCIÓN	UBICACIÓN MUNICIPIO Y LOCALIDAD	INSTITUCIÓN EJECUTORA	UNIDAD DE MEDIDA	A V A N C E					
					AVANCES FÍSICOS			AVANCE FINANCIERO (pesos)		
					PROGRAMADO ANUAL	REALIZADO ACUMULADO AL TRIMESTRES	% DE AVANCE REALIZADO/PROGRAMADO	MONTO TOTAL ANUAL ORIGINAL O MODIFICADO AUTORIZADO	MONTO TOTAL PAGADO	% AVANCE PAGADO/AUTORIZADO
		<p>EN LA COLONIA PETROLERA TAXQUEÑA EN LAS CALLES: CALZ. TAXQUEÑA - PETRÓLEOS MEXICANOS, CALZ. TAXQUEÑA - REFINERÍA TULA, CALZ. TAXQUEÑA - DEP. IND. POZA RICA, CALZ. TAXQUEÑA - PRIV. TAXQUEÑA, CALZ. TAXQUEÑA - PASEO DE LAS TROJES, CALZ. DE TLALPAN - ÁLVARO GÁLVEZ Y FUENTES, CALZ. DE TLALPAN - C. SAN ANTONIO</p> <p>EN LA COLONIA PARQUE SAN ANDRES EN LAS CALLES: MIGUEL ANGEL DE QUEVEDO - INGLATERRA, MIGUEL ANGEL DE QUEVEDO - DIVISIÓN DEL NORTE, DIVISIÓN DEL NORTE - AMÉRICA, DIVISIÓN DEL NORTE - CANADA, CALZ. DE TLALPAN - MÁRTIRES IRLANDESES, CALZ. DE TLALPAN - IRLANDA, CALZ. DE TLALPAN - SAN ANDRÉS, CALZ. DE TLALPAN - MIGUEL ANGEL DE QUEVEDO</p> <p>EN LA COLONIA CAMPESTRE CHURUBUSCO EN LAS CALLES: AV. TAXQUEÑA - C. LA JUVENTUD, AV. TAXQUEÑA - C. DE MACULTEPEC, AV. TAXQUEÑA - C. DE LA ESTRELLA, AV. TAXQUEÑA - C. DE SAN FRANCISCO, AV. TAXQUEÑA - C. DE TRES MARIAS, AV. TAXQUEÑA - C. DE TUCAÑ, AV. CANAL DE MIRAMONTES - C. DE ZAPOPAN, AV. CANAL DE MIRAMONTES - C. DE LAS TORRES, AV. CANAL DE MIRAMONTES - C. DE JESÚS, AV. CANAL DE MIRAMONTES - C. MUÑECOS, AV. CANAL DE MIRAMONTES - C. DE LAS CAMPANAS, AV. CANAL DE MIRAMONTES - C. DE SAN JUAN, AV. CANAL DE MIRAMONTES - C. DE TEOCA</p> <p>EN LA COLONIA CHURUBUSCO COUNTRY CLUB EN LAS CALLES: CALZ. DE TLALPAN - AV. DE LOS NADADORES, CALZ. DE TLALPAN - CORREDORES</p> <p>EN LA COLONIA PRADO CHURUBUSCO EN LAS CALLES: EJE 8 SUR (ERMITA IZTAPALAPA), CALZ. DE LA VIGA - OSA MENOR, CALZ. DE LA VIGA - PASEO DEL RÍO</p> <p>EN LA COLONIA CIUDAD JARDÍN EN LAS CALLES: CALZ. DE TLALPAN - DE LAS ROSAS, CALZ. DE TLALPAN - JACARANDAS, CALZ. DE TLALPAN - XOTEPINGO, CALZ. DE TLALPAN - GLADIOLA, CALZ. DE TLALPAN - LLANTÉN</p> <p>EN LA COLONIA XOTEPINGO EN LAS CALLES: CALZADA DE TLALPAN - LLANTÉN, CALZ. DE TLALPAN - BAMBÚ, MIGUEL ÁNGEL DE QUEVEDO - MUSEO</p> <p>EN LA COLONIA EMILIANO ZAPATA EN LAS CALLES: CALZ. DE TLALPAN - XOTEPINGO, CALZ. DE TLALPAN - PEDRO ARUZU</p> <p>EN LA COLONIA ESPARTACO EN LAS CALLES: CALZADA DE TLALPAN - BENITO JUÁREZ, CALZ. DE TLALPAN - CALLE CUATRO, CALLE CUATRO - CALLE CINCO, CALLE CUATRO - CALLE ONCE</p> <p>EN LA COLONIA PRADOS DE COYOACÁN EN LAS CALLES: CALLE CUATRO - CEFEDA, CALLE CUATRO - ESTRELLA</p> <p>EN LA COLONIA EL RELOJ EN LAS CALLES: COROLA - PÉTALO, COROLA - TALLO, CALZADA DE TLALPAN - FRESNOS</p>								

INFORME TRIMESTRAL DE LOS AVANCES FÍSICO-FINANCIEROS DE LA APLICACIÓN DE LOS RECURSOS DEL RAMO GENERAL 39, PROGRAMA DE APOYO PARA EL FORTALECIMIENTO DE LAS ENTIDADES FEDERATIVAS (PAFEF) PARA EL EJERCICIO FISCAL 2006

SECTOR: 04 SECRETARÍA DE GOBIERNO					PERIODO: ENERO - JUNIO 2006						
UNIDAD EJECUTORA DE GASTO: 04 DELEGACIÓN COYOACÁN					FECHA DE ELABORACIÓN: 21 DE JULIO 2006						
NÚMERO DEL PROGRAMA PROYECTO O ACCIÓN	DENOMINACIÓN Y/O DESCRIPCIÓN DEL PROGRAMA PROYECTO O ACCIÓN	UBICACIÓN MUNICIPIO Y LOCALIDAD	INSTITUCIÓN EJECUTORA	UNIDAD DE MEDIDA	A V A N C E						
					AVANCES FÍSICOS			AVANCE FINANCIERO (pesos)			
					PROGRAMADO ANUAL	REALIZADO ACUMULADO AL TRIMESTRES	% DE AVANCE REALIZADO/PROGRAMADO	MONTO TOTAL ANUAL ORIGINAL O MODIFICADO AUTORIZADO	MONTO TOTAL PAGADO	% AVANCE PAGADO/AUTORIZADO	
		EN LA COLONIA PEDREGAL DE SANTA ÚRSULA EN LAS CALLES: SANTA ÚRSULA - SAN BENJAMÍN, SANTA ÚRSULA - SAN VICTORIO, SAN RAÚL - SAN RICARDO, SAN RAÚL - SAN FEDERICO, SAN RAÚL - SAN TOMÁS, SAN RAÚL - SAN GABRIEL, SAN RAÚL - SAN LEÓN, SAN FELIPE SAN VICTORIO, SAN FELIPE - SAN BENITO, SAN FELIPE - SAN BENJAMÍN, SAN FELIPE - SAN JULIO									
		EN LA COLONIA AJUSCO EN LAS CALLES: REY NEZAHUALCÓYOTL - TOLTECAS, REY NEZAHUALCÓYOTL - AZTECAS, REY NEZAHUALCÓYOTL - MIXTECAS, REY NEZAHUALCÓYOTL - NAHUATLACAS, REY IXTLIXOCHITL - TOLTECAS, REY IXTLIXOCHITL - AZTECAS, REY IXTLIXOCHITL - MIXTECAS, REY MECONETZIN - MIXTECAS, REY TECPANACALTZIN - ZAPOTECAS, REY TECPANACALTZIN - AZTECAS, REY TECPANACALTZIN - MIXTECAS, SEÑOR NEZAHUALPILLI - AZTECAS, SEÑOR NEZAHUALPILLI - MIXTECAS, SEÑOR NEZAHUALPILLI - NAHUATLACAS									
		EN LA COLONIA AJUSCO EN LAS CALLES: MIXTECAS 20 PZAS, TONONACAS 60 PZAS., CORAS ENTRE TOPILTZIN E IZTACCIHUATL 10 PZAS PEDREGAL DE MOSERRAT EN LAS CALLES: HUICHOLES 10 PZAS, GUADALUPE VICTORIA 15 PZAS, CHONTALES 10 PZAS, HUITZILOPOCHTLI 20 PZAS, LAZARO CARDENAS ENTRE IXTLIXOCHITL Y HUITZILOPOCHTLI 10 PZAS, YAQUI									
09	INSTALAR, MANTENER Y REHABILITAR EL ALUMBRADO PÚBLICO	CAMBIO DE LUMINARIAS DE VAPOR DE SODIO A ADITIVOS METÁLICOS EN : BARRIO SANTA CATARINA, VILLA COYOACAN, BARRIO LA CONCEPCION, BARRIO SAN LUCAS, BARRIO DEL NIÑO JESUS, CUADRANTE DE SAN FRANCISCO, MANUEL ROMERO DE TERREROS, PEDREGAL DE CARRASCO, JARDINES DEL PEDREGAL DE SAN ANGEL, EL MIRADOR	DELEGACIÓN DEL GOBIERNO DEL DISTRITO FEDERAL EN COYOACÁN	PIEZA	2,808	1,313	46.8	182,221.11	98,889.54	54.3	
12	REALIZAR ACCIONES PARA LA CONSERVACIÓN DE LA IMAGEN URBANA.	COLONIA VILLA COYOACÁN EN : TRES CRUCES - BELISARIO DOMÍNGUEZ, CARRILLO PUERTO - PRESIDENTE CARRANZA, CARRILLO PUERTO - JARDÍN CENTENARIO, PLAZA HIDALGO, SAN FRANCISCO - MIGUEL ÁNGEL DE QUEVEDO COLONIA Bo. DE SANTA CATARINA EN: AV. UNIVERSIDAD FRANCISCO SOSA, AV. UNIVERSIDAD G. PÉREZ VALENZUELA, FRANCISCO SOSA - AYUNTAMIENTO, MELCHOR OCAMPO - DULCE OLIVA, MELCHOR OCAMPO - COLONIA Bo DE LA CONCEPCIÓN EN: HIDALGO - V. GARCÍA TORRES, HIDALGO - FERNÁNDEZ LEAL, PACÍFICO - SAN FRANCISCO, MIGUEL ÁNGEL DE QUEVEDO - SAN FRANCISCO COLONIA DEL CARMEN EN: AV. MÉXICO - MADRID, AV. MÉXICO - AYUNTAMIENTO, AV. RÍO CHURUBUSCO - CENTENARIO, ABASOLO - XICOTÉNCATL, ALLENDE - HIDALGO, MORELOS - XICOTÉNCATL, MORELOS - MALITZIN, CORINA - XICOTÉNCATL, XICOTÉNCATL - DIVISIÓN DEL NORTE COLONIA U.H. MONTE DE PIEDAD EN: AV. UNIVERSIDAD - PROL. ZARAGOZA, MIGUEL ÁNGEL DE QUEVEDO - P.S.I. COLONIA ROMERO DE TERREROS EN: MIGUEL ÁNGEL DE QUEVEDO - MELCHOR OCAMPO, MIGUEL ÁNGEL DE QUEVEDO - GAMMA	DELEGACIÓN DEL GOBIERNO DEL DISTRITO FEDERAL EN COYOACÁN	ACCIÓN	11,000	3,400	30.9	3,172,603.14	934,644.32	29.5	

INFORME TRIMESTRAL DE LOS AVANCES FÍSICO-FINANCIEROS DE LA APLICACIÓN DE LOS RECURSOS DEL RAMO GENERAL 39, PROGRAMA DE APOYO PARA EL FORTALECIMIENTO DE LAS ENTIDADES FEDERATIVAS (PAFEF) PARA EL EJERCICIO FISCAL 2006

SECTOR: 04 SECRETARÍA DE GOBIERNO	PERIODO: ENERO - JUNIO 2006
UNIDAD EJECUTORA DE GASTO: 04 DELEGACIÓN COYOACÁN	FECHA DE ELABORACIÓN: 21 DE JULIO 2006

NÚMERO DEL PROGRAMA PROYECTO O ACCIÓN	DENOMINACIÓN Y/O DESCRIPCIÓN DEL PROGRAMA PROYECTO O ACCIÓN	UBICACIÓN MUNICIPIO Y LOCALIDAD	INSTITUCIÓN EJECUTORA	UNIDAD DE MEDIDA	A V A N C E					
					AVANCES FÍSICOS			AVANCE FINANCIERO (pesos)		
					PROGRAMADO ANUAL	REALIZADO ACUMULADO AL TRIMESTRES	% DE AVANCE REALIZADO/PROGRAMADO	MONTO TOTAL ANUAL ORIGINAL O MODIFICADO AUTORIZADO	MONTO TOTAL PAGADO	% AVANCE PAGADO/AUTORIZADO
		COLONIA EL ROSEDAL EN: MIGUEL ÁNGEL DE QUEVEDO - AMÉRICA, MIGUEL ÁNGEL DE QUEVEDO - DIVISIÓN DEL NORTE COLONIA ATLÁNTIDA EN: MIGUEL ÁNGEL DE QUEVEDO - DIVISIÓN DEL NORTE, MIGUEL ÁNGEL DE QUEVEDO - KRAMER COLONIA EDUCACIÓN EN: CALZ. TAXQUEÑA - C. HUITZILAC, CALZ. TAXQUEÑA - C. DEL BORREGO, CALZ. TAXQUEÑA - C. SANTA ISABEL, CALZ. TAXQUEÑA - C. SANTA ISABEL, CALZ. TAXQUEÑA - C. CHURINTZIO, CALZ. TAXQUEÑA - C. TEPONAXTLE COLONIA PETROLERA TAXQUEÑA EN: CALZ. TAXQUEÑA - PETRÓLEOS MEXICANOS, CALZ. TAXQUEÑA - REFINERÍA TULA, CALZ. TAXQUEÑA - DEP. IND. POZA RICA, CALZ. TAXQUEÑA - PRIV. TAXQUEÑA, CALZ. TAXQUEÑA - PASEO DE LAS TROJES, CALZ. DE TLALPAN - ÁLVARO GÁLVEZ Y FUENTES, CALZ. DE TLALPAN - C. SAN ANTONIO COLONIA PARQUE SAN ANDRES EN:MIGUEL ANGEL DE QUEVEDO - INGLATERRA, MIGUEL ANGEL DE QUEVEDO - DIVISIÓN DEL NORTE, DIVISIÓN DEL NORTE - CANADÁ, CALZ. DE TLALPAN - MÁRTIRES IRLANDESES, CALZ. DE TLALPAN - IRLANDA, CALZ. DE TLALPAN - SAN ANDRÉS, CALZ. DE TLALPAN - MIGUEL ANGEL DE QUEVEDO COLONIA CHURUBUSCO COUNTRY CLUB EN:CALZ. DE TLALPAN - AV. DE LOS NADADORES, CALZ. DE TLALPAN - CORREDORES COLONIA PRADO CHURUBUSCO EN: EJE 8 SUR (ERMITA IZTAPALAPA), CALZ. DE LA VIGA - OSA MENOR, CALZ. DE LA VIGA - PASEO DEL RÍO COLONIA CIUDAD JARDÍN EN: CALZ. DE TLALPAN - DE LAS ROSAS, CALZ. DE TLALPAN - JACARANDAS, CALZ. DE TLALPAN - XOTEPINGO, CALZ. DE TLALPAN - GLADIOLA, CALZ. DE TLALPAN - LLANTÉN COLONIA XOTEPINGO EN: CALZADA DE TLALPAN - LLANTÉN, CALZ. DE TLALPAN - BAMBÚ Y MIGUEL ÁNGEL DE QUEVEDO - MUSEO COLONIA EMILIANO ZAPATA EN: CALZ. DE TLALPAN - XOTEPINGO Y CALZ. DE TLALPAN - PEDRO ARUZU COLONIA ESPARTACO EN: CALZADA DE TLALPAN - BENITO JUÁREZ, CALLE CUATRO - CALLE CINCO, CALLE CUATRO - CALLE ONCE COLONIA PRADOS DE COYOACÁN EN: CALLE CUATRO - CEFEIDA, CALLE CUATRO - ESTRELLA COLONIA EL RELOJ EN: COROLA - PÉTALO, COROLA - TALLO, CALZADA DE TLALPAN - FRESNOS COLONIA PEDREGAL DE SANTA ÚRSULA EN: SANTA ÚRSULA - SAN BENJAMÍN, SANTA ÚRSULA - SAN BENITO, SANTA ÚRSULA - SAN VICTORIO, SANTA ÚRSULA - SAN ISAURO, SAN RAÚL - SAN RICARDO, SAN RAÚL - SAN FEDERICO, SAN RAÚL - SAN TOMÁS, SAN RAÚL - SAN GABRIEL, SAN RAÚL - SAN LEÓN, SAN FELIPE - SAN VICTORIO, SAN FELIPE - SAN BENITO, SAN FELIPE - SAN BENJAMÍN, SAN FELIPE - SAN JULIO								

INFORME TRIMESTRAL DE LOS AVANCES FÍSICO-FINANCIEROS DE LA APLICACIÓN DE LOS RECURSOS DEL RAMO GENERAL 39, PROGRAMA DE APOYO PARA EL FORTALECIMIENTO DE LAS ENTIDADES FEDERATIVAS (PAFEF) PARA EL EJERCICIO FISCAL 2006

SECTOR: 04 SECRETARÍA DE GOBIERNO	PERIODO: ENERO - JUNIO 2006
UNIDAD EJECUTORA DE GASTO: 04 DELEGACIÓN COYOACÁN	FECHA DE ELABORACIÓN: 21 DE JULIO 2006

NÚMERO DEL PROGRAMA PROYECTO O ACCIÓN	DENOMINACIÓN Y/O DESCRIPCIÓN DEL PROGRAMA PROYECTO O ACCIÓN	UBICACIÓN MUNICIPIO Y LOCALIDAD	INSTITUCIÓN EJECUTORA	UNIDAD DE MEDIDA	A V A N C E					
					AVANCES FÍSICOS			AVANCE FINANCIERO (pesos)		
					PROGRAMADO ANUAL	REALIZADO ACUMULADO AL TRIMESTRES	% DE AVANCE REALIZADO/PROGRAMADO	MONTO TOTAL ANUAL ORIGINAL O MODIFICADO AUTORIZADO	MONTO TOTAL PAGADO	% AVANCE PAGADO/AUTORIZADO
23	FOMENTO Y APOYO A LOS ASENTAMIENTOS HUMANOS	COLONIA AJUSCO EN: REY NEZAHUALCÓYOTL - TOLTECAS, REY NEZAHUALCÓYOTL - AZTECAS, REY NEZAHUALCÓYOTL - MIXTECAS, REY NEZAHUALCÓYOTL - NAHUATLACAS, REY IXTLIXOCHITL - TOLTECAS, REY IXTLIXOCHITL - AZTECAS, REY IXTLIXOCHITL - MIXTECAS, REY MECONETZIN - AZTECAS, REY MECONETZIN - MIXTECAS, REY TECPANACALTZIN - ZAPOTECAS, REY TECPANACALTZIN - AZTECAS, REY TECPANACALTZIN - MIXTECAS, SEÑOR NEZAHUALPILLI - AZTECAS, SEÑOR NEZAHUALPILLI - MIXTECAS, SEÑOR NEZAHUALPILLI - NAHUATLACAS	DELEGACIÓN DEL GOBIERNO DEL DISTRITO FEDERAL EN COYOACÁN	INMUEBLE				11,583,299.93	3,001,177.18	25.9
00	ACCIONES DEL PROGRAMA NORMAL						11,583,299.93	3,001,177.18	25.9	
12	CONSTRUIR, AMPLIAR Y MANTENER INMUEBLES	CLINICA DE ATENCIÓN DE LAS ENFERMEDADES PROPIAS DE LA MUJER UNIDAD SANTO DOMINGO EN PAPAOTL S/N ENTRE ECUINAPA Y ANACAHUITA COL. SANTO DOMINGO	DELEGACIÓN DEL GOBIERNO DEL DISTRITO FEDERAL EN COYOACÁN	INMUEBLE	2.0	1.0	50.0	11,583,299.93	3,001,177.18	25.9
25	DRENAJE Y TRATAMIENTO DE AGUAS NEGRAS	ARCHIVO DEL SISTEMA DE PROTECCIÓN VECIAL EN MIGUEL ANGEL DE QUEVEDO No 825 COL. BARRIO DEL NIÑO JESUS					600,000.00	180,000.00	30.0	
00	ACCIONES DEL PROGRAMA NORMAL						600,000.00	180,000.00	30.0	
18	CONSTRUIR POZOS DE ABSORCIÓN DE AGUAS RESIDUALES (NOTA: SE PAGARÁ ÚNICAMENTE LA SUPERVISIÓN)	CONSTRUCCION DE RESUMIDERO EN EL INTERIOR DEL DEPORTIVO "EMILIANO ZAPATA" UBICADO EN SAN RAÚL Y SAN CASTULO	DELEGACIÓN DEL GOBIERNO DEL DISTRITO FEDERAL EN COYOACÁN	POZO	2	1	50.0	600,000.00	180,000.00	30.0
26	REGULACIÓN Y PREVENCIÓN DE LA CONTAMINACIÓN Y PRESERVACIÓN DE LOS RECURSOS NATURALES	CONSTRUCCION DE RESUMIDERO EN SAN MACARIO Y SAN FELIPE, COL. SANTA URSULA COAPA					1,031,119.37	75,878.92	7.4	
00	ACCIONES DEL PROGRAMA NORMAL						1,031,119.37	75,878.92	7.4	
23	REALIZAR ACCIONES DE FORESTACIÓN O REFORESTACIÓN	PODA Y TALA EN LAS COLONIAS: PRADOS DE COYOACAN Y PRADO CHURUBUSCO	DELEGACIÓN DEL GOBIERNO DEL DISTRITO FEDERAL EN COYOACÁN	PLANTA	10,000	1,246	12.5	1,031,119.37	75,878.92	7.4
TOTAL INFRAESTRUCTURA								39,888,979.49	9,416,176.95	23.6

AUTORIZA: LA DIRECTORA GENERAL DE ADMINISTRACIÓN
NOMBRE: GERTRUDIS MERCADO CRUZ
FIRMA: _____

INFORME TRIMESTRAL DE LOS AVANCES FISICO-FINANCIEROS DE LOS RECURSOS DEL RAMO GENERAL 39 PROGRAMA DE APOYOS PARA EL FORTALECIMIENTO DE LAS ENTIDADES FEDERATIVAS (PAFEF) PARA EL EJERCICIO FISCAL 2006

SECTOR: 02 GOBIERNO
UNIDAD RESPONSABLE: 02 CD 05 DELEGACION CUAJIMALPA DE MORELOS

PERIODO QUE SE REPORTA: ENERO-JUNIO

NÚMERO DEL PROGRAMA, PROYECTO O ACCIÓN	DENOMINACIÓN Y/O DESCRIPCIÓN DEL PROGRAMA, PROYECTO O ACCIÓN	UBICACIÓN		INSTITUCION EJECUTORA	UNIDAD DE MEDIDA	AVANCES FÍSICOS			AVANCE FINANCIERO (pesos)			
		MUNICIPIO	LOCALIDAD			PROGRAMADO ANUAL	REALIZADO ACUMULADO AL TRIMESTRE	% AVANCE REALIZADO / PROGRAMADO	MONTO TOTAL ANUAL AUTORIZADO	MONTO TOTAL PAGADO ACUMULADO AL TRIMESTRE	% AVANCE PAGADO / AUTORIZADO	
INVERSION EN INFRAESTRUCTURA FISICA												
19										800,000.00	23,051.93	
										800,000.00	23,051.93	
07	19 00 18	Delegación Cuajimalpa de Morelos	AV. SAN JOSE DE LOS CEDROS, COL SAN JOSE DE LOS CEDROS, AV 16 DE SEPTIEMBRE COL CONTADERO, AV VERACRUZ ESO, OCAMPO COL CUAJIMALPA, CALLE MINA Y CDA DE MINA COL. SAN MATEO TLALTENANGO.	Delegación Cuajimalpa de Morelos	INMUEBLE	2.000	1.000	50.0%	800,000.00	23,051.93	2.88%	
22										26,188,131.00	5,717,781.77	
										26,188,131.00	5,717,781.77	
08	22 00 01	Delegación Cuajimalpa de Morelos	VIALIDAD CHAMIXTO	Delegación Cuajimalpa de Morelos	M2	0.500	0.100	20.0%	18,688,131.00	5,239,046.63	28.03%	
09	22 00 02	Delegación Cuajimalpa de Morelos	PASEO DE LAURELES, AV. S.T.I.M., AV. JUAREZ, AV. JOSE MARIA CASTORENA, AV. JESUS DEL MONTE	Delegación Cuajimalpa de Morelos	M2	49,285.710	1,566.630	3.2%	7,500,000.00	478,735.14	6.38%	
24										1,500,000.00	237,835.28	
										1,500,000.00	237,835.28	
13	24 00 21	Delegación Cuajimalpa de Morelos	CALLE ALDAMA COL. ABDIAS GARCIA SOTO, 4a CDA. LOMA BONITA COL. ZENTLAPATL, PUERTO MEXICO N°13 COL. ZENTLAPATL, DIFERENTES CALLES DE LA COL. LOMAS DEL CHAMIZAL, CALLE CALVARIO COL SAN MATEO, CAMINO SAN MATEO STA ROSA, CALLE ENCINO COL. LOMA BONITA.	Delegación Cuajimalpa de Morelos	KILOMETRO	1.500	0.000	0.0%	1,500,000.00	237,835.28	15.86%	
TOTAL										28,488,131.00	5,978,668.98	

ELABORO: DIRECTOR GENERAL DE OBRAS Y DESARROLLO URBANO
NOMBRE: ARQ. JOSE LUIS CARRERA RAMÍREZ

AUTORIZA: DIRECTOR GENERAL DE ADMINISTRACION
NOMBRE: LIC. GUILLERMO A. ALCANTARA BAZUA

FIRMA: _____

FIRMA: _____



INFORME TRIMESTRAL DE LOS AVANCES FISICO-FINANCIEROS DE LA APLICACIÓN DE LOS RECURSOS DEL RAMO GENERAL 39 PROGRAMA DE APOYOS PARA EL FORTALECIMIENTO DE LAS ENTIDADES (PAFEF) PARA EL EJERCICIO FISCAL 2006



TRIMESTRE QUE SE REPORTA: ENERO-JUNIO

HOJA 1 DE 1

ENTIDAD FEDERATIVA: DISTRITO FEDERAL

FECHA: 21 DE JULIO DEL 2006

NUMERO DEL PROGRAMA PROYECTO O ADICION	DENOMINACION Y/O DESCRIPCION DEL PROGRAMA PROYECTO O ADICION	BICACION : MUNICIPIO Y LOCALIDAD	INSTITUCION EJECUTORA	UNIDAD DE MEDIDA	AVANCES FISICOS			AVANCES FINANCIEROS		
					PROGRAMADO ANUAL	REALIZADO ACUMULADO AL TRIMESTRE	% AVANCE REALIZADO PROGRAMADO	MONTO TOTAL ANUAL ORIGINAL O MODIFICADO AUTORIZADOS	MONTO TOTAL PAGADO ACUMULADO AL TRIMESTRE	% AVANCE PAGADO/AUTORIZADO
SANEAMIENTO FINANCIERO								0.00	0.00	
13 04 05	Fomento y Desarrollo de la Educacion y el Deporte Infraestructura Escolar de Nivel Básico Conservar y mantener inmuebles educativos	DISTRITO FEDERAL	DELEGACION CUAUHTEMOC	INMUEBLE	73.0	0.0	0.0%	14,968,192.00	3,515,314.38	23.5%
INVERSION EN INFRAESTRUCTURA								14,968,192.00	3,515,314.38	23.5%
APOYO A LOS SISTEMAS DE PENSIONES								0.00	0.00	
MODERNIZACION DE LOS CATASTROS								0.00	0.00	
MODERNIZACION DE LOS SISTEMAS DE RECAUDACION LOCALES								0.00	0.00	
TOTAL								14,968,192.00	3,515,314.38	23.5%

* NOTA: SE REPORTAN AVANCES FINANCIEROS SIN AVANCES FISICOS, DEBIDO A QUE LAS OBRAS AUN NO CONCLUYEN, Y EL EJERCIDO REPORTADO CORRESPONDE A ES PAGOS DE ANTICIPOS.

AUTORIZA : DIRECTOR GENERAL DE ADMINISTRACION EN CUAUHTEMOC

NOMBRE: C. GERMAN R. SANCHEZ LAVIN

FIRMA:

**ANEXO 1 DE LOS LINEAMIENTOS PARA LA APLICACIÓN Y EJERCICIO DE LOS RECURSOS DEL RAMO GENERAL 39 PROGRAMA DE APOYOS
PARA EL FORTALECIMIENTO DE LAS ENTIDADES FEDERALES (PAFEF) PARA EL EJERCICIO FISCAL 2006**

INFORME TRIMESTRAL DE LOS AVANCES FISICOS FINANCIEROS DE LA APLICACIÓN DE LOS RECURSOS DEL RAMO 39 PROGRAMA
DE APOYOS PARA EL FORTALECIMIENTO DE LAS ENTIDADES FEDERATIVAS (PAFEF) PARA EL EJERCICIO FISCAL 2006

PERIODO QUE SE REPORTA: ENERO-JUNIO

ENTIDAD FEDERATIVA: DISTRITO FEDERAL

FECHA 07-Jul-06

Número Del Programa, Proyecto ó Acción	Denominación y/o descripción del programa, proyecto ó acción	Ubicación		Institución ejecutora	Unidad de medida	AVANCES FISICOS			AVANCES FINANCIEROS (pesos)		
		Municipio	Localidad			Programado Anual	Realizado Acumulado al Trimestre	% Avance realizado/ programado	Monto Total Anual Autorizado	Monto Total Pagado Acumulado al Trimestre	% Avance pagado/ autorizado
	Programa 22 "Infraestructura Ecológica, de Transporte y Urbanización	México, D.F.	Cuauhtémoc	Fideicomiso Centro Histórico de la Ciudad de México	OBRA				44,882,577.00	8,453,213.87	18.83
	Programa Especial 03 " Corredor Turístico Centro Histórico – Reforma"	México, D.F.	Cuauhtémoc			44,882,577.00	8,453,213.87	18.83			
	Actividad Institucional 24 Realizar obras de remodelación en el Centro Histórico.	México, D.F.	Cuauhtémoc			5	5	100.00	44,882,577.00	8,453,213.87	18.83
		INVERSION EN INFRAESTRUCTURA FISICA				5	5	100.00	44,882,577.00	8,453,213.87	18.83
		SANEAMIENTO FINANCIERO							0.00	0.00	
		APOYOS PARA SANEAR Y REFORMAR LOS SISTEMAS DE PENCIONES							0.00	0.00	
		MODERNIZACION DE CATASTROS							0.00	0.00	
		MODERNIZACION DE LOS SISTEMAS DE RECAUDACION LOCALES							0.00	0.00	
		DESARROLLO DE MECANISMOS IMPOSITIVOS							0.00	0.00	
		PROYECTOS DE EDUCACION, CULTURA, INVESTIGACION CIENTIFICA Y EMPRESAS Y ACTIVIDADES DE BASE TECNOLÓGICA							0.00	0.00	
		SISTEMAS DE PROTECCION CIVIL							0.00	0.00	
		SISTEMAS DE PROFECIONALIZACION DE RECURSOS HUMANOS							0.00	0.00	
		TOTAL				5	5	100	44,882,577.00	8,453,213.87	18.83

AUTORIZA: SECRETARIO DE FINANZAS O EQUIVALENTE
NOMBRE: LIC. MARGARITA LILIA QUIJANO BENCOMO
DIRECTORA DE ADMINISTRACION Y FINANZAS
FIRMA:



GOBIERNO DEL DISTRITO FEDERAL
México La Ciudad de la Esperanza

INFORME TRIMESTRAL DE LOS AVANCES FÍSICO-FINANCIEROS DE LA APLICACIÓN DE LOS RECURSOS DEL RAMO GENERAL 39 PROGRAMA DE APOYOS PARA EL FORTALECIMIENTO DE LAS ENTIDADES FEDERATIVAS (PAFEF) PARA EL EJERCICIO FISCAL 2006

Trimestre que se reporta: **Enero - Junio /2006**

Hoja 1 De 3

Fecha: **21 de Julio de 2006**

Entidad Federativa: **Delegación Gustavo A. Madero**

NÚMERO DEL PROGRAMA, PROYECTO O ACCIÓN	DENOMINACIÓN Y/O DESCRIPCIÓN DEL PROGRAMA, PROYECTO O ACCIÓN	UBICACIÓN		UNIDAD DE MEDIDA	AVANCES FISICO			AVANCES FINANCIEROS (pesos)		
		MUNICIPIO Y LOCALIDAD	INSTITUCIÓN EJECUTORA		PROGRAMADO ANUAL	REALIZADO ACUMULADO AL TRIMESTRE	% AVANCES REALIZADO / PROGRAMADO	MONTO TOTAL ANUAL AUTORIZADO (MODIFICADO)	MONTO TOTAL PAGADO ACUMULADO AL TRIMESTRE	% AVANCE PAGADO / AUTORIZADO
13	FOMENTO Y DESARROLLO DE LA EDUCACIÓN Y EL DEPORTE							41,542,718.00	9,636,965.32	
	04 INFRAESTRUCTURA ESCOLAR DE NIVEL BÁSICO							41,542,718.00	9,636,965.32	
	01 CONSTRUIR INMUEBLES EDUCATIVOS NUEVOS	Construcción de la escuela Secundaria Técnica "Tokio", ubicada en calle Amapolas y zona de Conservación Ecológica.	Delegación Gustavo A. Madero	INMUEBLE	1.00	0.52	52.0	13,951,881.00	4,722,262.72	33.8
	02 CONSTRUIR ESPACIOS EDUCATIVOS EN PLANTELES EXISTENTES	Jardín de niños ubicado en la colonia: Héroes de la Patria calle Puerto Cozumel s/n Héroes de Chapultepec; Escuelas Primarias Niño Héroe José Luis Ordaz López, calle Estado de Puebla no. 2 col. Providencia; Dr. Atl, colonia Poniente 126 mz. 28 no. 282 colonia Nueva Vallejo; Gertrudis Sánchez, colonia Norte 84 y Oriente 115 colonia Gertrudis Sánchez 2a. Sección; Francisco Maza y Cuadra, calle 1543 no. 68 6a. Sección de Unidad San Juan de Aragón; Carmen Cosgaya, Av. Guadalupe Victoria s/n esquina Benito Juárez, Cuauhtepc de Madero; Diego Rivera Barrientos, calle 623 no. 138 IV y V Sección de Unidad San Juan de Aragón; Moctezuma Ilhuicamina, Av. 585 no. 28 entre av. 604 y 606 San Juan de Aragón 3a. Sección U.H.	Delegación Gustavo A. Madero	ESPACIO EDUCATIVO	8	1	12.5	13,301,926.00	1,180,081.13	8.9
	05 CONSERVAR Y MANTENER INMUEBLES EDUCATIVOS	JN. Telpochcalli, Camino del Esfuerzo s/n Campestre Aragón; JN. Wolfgang Amadeus Mozart, Prolongación Parque Central esquina Norte 94-a Campestre Aragón; JN. Ignacio Zaragoza, Av. Hidalgo no. 161 Gustavo A. Madero; JN. Patria, Ejido de Ticomán esquina con Escuadrón 201 la Laguna Ticomán Barrio, JN. Emilio Rosenblueth, Av. Instituto Politécnico Nacional no. 3600 San Pedro Zacatenco Pueblo, JN. Ermilo Abreu Gómez, 12vo. Andador de Ret. Av. Río San Javier el Arbolillo; JN. Jorge Luis Borges, Francisco Villa s/n y 5 de Mayo Loma la Palma; JN. Ludwig Van Beethoven, Volcán Lann Sur s/n y Volcán Tuxtla Ampliación Providencia; EP. Diego Rivera Barrientos, calle 623 no. 138 IV y V sección de Unidad San Juan de Aragón; EP. Francisco Maza y Cuadra, calle 1543 no. 68 6a. Sección de Unidad San Juan de Aragón; EP. Moctezuma Ilhuicamina, Av. 585 no. 28 entre Av. 604 y 606 San Juan de Aragón 3a. Sección U.H.; EP. Gertrudis Sánchez, Norte 84 y Oriente 115 colonia Gertrudis Sánchez 2a. Sección; EP. Nepal Av. 509 s/n Plaza 3 entre av. 508 y 510 UH. San Juan de Aragón; EP. Constitución de Apatzingán, Puerto Ensenada; EP. Centro Escolar Insurgente, Morelos Av. Hidalgo s/n cd	Delegación Gustavo A. Madero	INMUEBLE	31	21	67.7	14,288,911.00	3,734,621.47	26.1



GOBIERNO DEL DISTRITO FEDERAL
México La Ciudad de la Esperanza

INFORME TRIMESTRAL DE LOS AVANCES FÍSICO-FINANCIEROS DE LA APLICACIÓN DE LOS RECURSOS DEL RAMO GENERAL 39 PROGRAMA DE APOYOS PARA EL FORTALECIMIENTO DE LAS ENTIDADES FEDERATIVAS (PAFEF) PARA EL EJERCICIO FISCAL 2006

Trimestre que se reporta: **Enero - Junio /2006**

Entidad Federativa: **Delegación Gustavo A. Madero**

Fecha: 21 de Julio de 2006
 Hoja 2 De 3

NÚMERO DEL PROGRAMA, PROYECTO O ACCIÓN	DENOMINACIÓN Y/O DESCRIPCIÓN DEL PROGRAMA, PROYECTO O ACCIÓN	UBICACIÓN		UNIDAD DE MEDIDA	AVANCES FISICO			AVANCES FINANCIEROS (pesos)		
		MUNICIPIO Y LOCALIDAD	INSTITUCIÓN EJECUTORA		PROGRAMADO ANUAL	REALIZADO ACUMULADO AL TRIMESTRE	% AVANCES REALIZADO / PROGRAMADO	MONTO TOTAL ANUAL AUTORIZADO (MODIFICADO)	MONTO TOTAL PAGADO ACUMULADO AL TRIMESTRE	% AVANCE PAGADO / AUTORIZADO
19	PROMOCIÓN, FOMENTO Y REGULACIÓN DE LAS ACTIVIDADES COMERCIALES, INDUSTRIALES Y DE SERVICIOS							2,639,134.00	69,137.88	
00	ACCIONES DEL PROGRAMA NORMAL							2,639,134.00	69,137.88	
18	CONSTRUIR, SUPERVISAR Y MANTENER MERCADOS PÚBLICOS, PLAZAS COMERCIALES Y LECHERÍAS	San Juan de Aragón IV y V, Av. 625 y Av. 623, entre Av. 604 y 606.; 24 de Septiembre, ubicado en Retomo Trébol y Piralanto; San Juan de Aragón II, ubicado en la Av. 506, 553 y 559; Ampliación Casas Alemán, ubicado en Pto. Acapulco y Pto. Tampico; Vicente Guerrero, calle 314 entre 311 y 313; Providencia Zacatecas, entre Morelos y Oaxaca; Juan González Romero Gloria, entre Alcatraz y Las Flores; San Felipe de Jesús, calle Hidalgo, entre Tamazula y Apatzingan; Río Blanco, en calle Congreso de la Unión, entre Oriente 95 y Oriente 91; Tres Estrellas, en calle Tesoro y Granito; Villa Comidas, en 5 de Febrero, entre Echeverría y Pedro María Anaya; 1º de Septiembre, ubicado en Borodin, Clave y Puccini; Progreso Nacional, en la calle 28 entre calle 11 y calle 12.	Delegación Gustavo A. Madero	INMUEBLE	16	1	6.3	2,639,134.00	69,137.88	2.6



GOBIERNO DEL DISTRITO FEDERAL
México La Ciudad de la Esperanza

INFORME TRIMESTRAL DE LOS AVANCES FÍSICO-FINANCIEROS DE LA APLICACIÓN DE LOS RECURSOS DEL RAMO GENERAL 39 PROGRAMA DE APOYOS PARA EL FORTALECIMIENTO DE LAS ENTIDADES FEDERATIVAS (PAFEF) PARA EL EJERCICIO FISCAL 2006

Trimestre que se reporta: **Enero - Junio /2006**

Entidad Federativa: **Delegación Gustavo A. Madero**

Fecha: 21 de Julio de 2006
Hoja 3 De 3

NÚMERO DEL PROGRAMA, PROYECTO O ACCIÓN	DENOMINACIÓN Y/O DESCRIPCIÓN DEL PROGRAMA, PROYECTO O ACCIÓN	UBICACIÓN		UNIDAD DE MEDIDA	AVANCES FÍSICO			AVANCES FINANCIEROS (pesos)		
		MUNICIPIO Y LOCALIDAD	INSTITUCIÓN EJECUTORA		PROGRAMADO ANUAL	REALIZADO ACUMULADO AL TRIMESTRE	% AVANCES REALIZADO / PROGRAMADO	MONTO TOTAL ANUAL AUTORIZADO (MODIFICADO)	MONTO TOTAL PAGADO ACUMULADO AL TRIMESTRE	% AVANCE PAGADO / AUTORIZADO
22	INFRAESTRUCTURA ECOLÓGICA, TRANSPORTE Y URBANIZACIÓN							41,422,136.00	9,157,542.85	
00	ACCIONES DEL PROGRAMA NORMAL							41,422,136.00	9,157,542.85	
02	AMPLIAR Y MANTENER LA CARPETA ASFÁLTICA	Adquirir material de construcción -mezcla asfáltica- para trabajos de bacheo y repavimentación en las calles de esta delegación.	Delegación Gustavo A. Madero	M2	124,599.0	110,726.6	88.9	17,198,785.00	6,478,430.00	37.7
10	CONSERVAR, MANTENER Y REHABILITAR ÁREAS VERDES URBANAS	A partir de enero del presente año a diciembre del mismo se beneficiará a toda la demarcación política con 224 colonias. Con los sitios rehabilitados se disminuyen los índices delictivos y de drogadicción.	Delegación Gustavo A. Madero	M2	1,934,545.0	1,098,724	56.8	13,601,351.00	837,459.72	6.2
12	REALIZAR ACCIONES PARA LA CONSERVACIÓN DE LA IMAGEN URBANA	Construcción de muros tipo gavión en calle Clavel entre Callejón de las Rosas y Barda Ecológica. Malacates; calle Cuco Sánchez esquina calle Monte Azul. Lomas de Cuauhtepic; calle Pata de León esquina con calle Chiapas, Luis Donaldo Colosio; calles Barranca del Tesoro y Azucena. Forestal II; "Cerro Vicente Guerrero, colindante con barda de reserva ecológica, Santa Isabel Tola; Zona Colindante con Barda de Reserva Ecológica, Ampliación Gabriel Hernández; calles 1ª.Cerrada de Alcatraz y Aquiles Serdán, Ampliación Forestal "La Lengüeta".	Delegación Gustavo A. Madero	ACCIÓN	437	74	16.9	10,622,000.00	1,841,653.13	17.3
23	FOMENTO Y APOYO A LOS ASENTAMIENTOS HUMANOS							5,683,622.0	354,603.7	
00	ACCIONES DEL PROGRAMA NORMAL							5,683,622.0	354,603.7	
12	CONSTRUIR, AMPLIAR Y MANTENER INMUEBLES	Compra de material de construcción para brindar mantenimiento menor a los Inmuebles adscritos a esta Delegación; Por definir espacios	Delegación Gustavo A. Madero	INMUEBLE	0	0	0.0	5,683,622.0	354,603.7	6.2
25	DRENAJE Y TRATAMIENTO DE AGUAS NEGRAS							1,561,445.00	175,078.86	
00	ACCIONES DEL PROGRAMA NORMAL							1,561,445.00	175,078.86	
15	CONSTRUIR Y MANTENER LA RED PRIMARIA Y SECUNDARIA DE DRENAJE	En calles y avenidas de las 10 Direcciones Territoriales y las 270 Colonias que comprenden esta demarcación (estudios de preinversión)	Delegación Gustavo A. Madero	KILÓMETRO	0.938	0.215	22.9	1,561,445.00	175,078.86	11.2
INVERSIÓN EN INFRAESTRUCTURA *								92,849,055.00	19,393,328.56	20.9
TOTAL								92,849,055.00	19,393,328.56	20.9

* El resto de los rubros no son aplicables en este Órgano Político Administrativo

Autoriza:
Lic. Guadalupe Cruz Ariza
Director General de Administración

INFORME TRIMESTRAL DE LOS AVANCES FISICO-FINANCIEROS DE LA APLICACIÓN DE LOS RECURSOS DEL RAMO GENERAL 39, PROGRAMA DE APOYO PARA EL FORTALECIMIENTO DE LAS ENTIDADES FEDERATIVAS (PAFEF)

ENTIDAD FEDERATIVA: DISTRITO FEDERAL	TRIMESTRE QUE SE REPORTA: ENERO-JUNIO-2006 FECHA DE ELABORACIÓN: 30 DE JUNIO DE 2006
---	---

NUMERO DEL PROGRAMA PROYECTO O ACCION	DENOMINACION Y/O DESCRIPCION DEL PROGRAMA PROYECTO O ACCION	UBICACIÓN		INSTITUCION EJECUTORA	UNIDAD DE MEDIDA	A V A N C E					
		MUNICIPIO	LOCALIDAD			AVANCES FISICOS			AVANCE FINANCIERO (pesos)		
						PROGRAMADO ANUAL	REALIZADO	% DE AVANCE REALIZADO/PROGRAMADO	MONTO TOTAL ANUAL AUTORIZADO	MONTO TOTAL PAGADO	% AVANCE PAGADO/AUTORIZADO
13	FOMENTO Y DESARROLLO DE LA EDUCACION Y EL DEPORTE								21,675,287.83	7,276,457.29	33.57
04	Infraestructura Escolar de Nivel Basico								21,675,287.83	7,276,457.29	33.57
05	Conservar y mantener inmuebles educativos	IZTACALCO	SE ANEXA RELACIÓN DE INMUEBLES	Delegacion del Gobierno del Distrito Federal en Iztacalco	Inmueble	100	60	60.0	21,675,287.83	7,276,457.29	33.57
14	CULTURA Y ESPARCIMIENTO								4,323,064.17	192,804.18	4.46
00	Acciones del Programa Normal								4,323,064.17	192,804.18	4.46
01	Construir, rehabilitar y equipar instalaciones y espacios culturales	IZTACALCO	1.-CASA DE LA CULTURA RAMOS MILLÁN, 2.-CENTRO SOCIAL INFONAVIT I, 3.-CENTRO DE CULTURAL LA CASA DEL PUEBLO.	Delegacion del Gobierno del Distrito Federal en Iztacalco	Inmueble	15	3	20.0	4,323,064.17	192,804.18	4.46
17	PROTECCION SOCIAL								2,213,416.60	494,647.61	22.35
00	Acciones del Programa Normal								2,213,416.60	494,647.61	22.35
29	Construir y mantener centros de desarrollo infantil (CENDIS)	IZTACALCO	01.-CENDI No. 22 ANTON MAKARENKO; 02.-CAMPANITA; 03.-CENDI BRAMADERO; 04.-CENDI DANZA MÁGICA ; 05.-CENDI INDIRA GANDHI; 06.-IZTACALCO; 07.-CENDI JUVENTINO ROSAS; 08.-CENDI LA CRUZ; 09.-CENDI MILITAR MARTE; 10.-CENDI No. 8 CARMEN SERDAN; 11.-CENDI No. 24 CARMEN SERDAN.	Delegacion del Gobierno del Distrito Federal en Iztacalco	Inmueble	19	11	57.9	2,213,416.60	494,647.61	22.35
22	INFRAESTRUCTURA ECOLOGICA, DE TRANSPORTE Y URBANIZACION								5,222,925.60	2,277,786.01	43.61
00	Acciones del Programa Normal								5,222,925.60	2,277,786.01	43.61
02	Ampliar y mantener la carpeta asfáltica	IZTACALCO	Agrícola Pantitlán, Agrícola Oriental, Exejidos de Magdalena Mixiuhca, Barrio de San Francisco, Barrio de Santiago, Barrio de los Reyes, Barrio de La Cruz, Barrio San Miguel, Barrio Zapotla, Barrio de la Asunción, Jardines Tecma, Picos Iztacalco, IMPI Picos, Picos Iztacalco, Bramadero Ramos Millán, Gabriel Ramos Millán, Ampliación Ramos Millán, Barrio de La Asunción, Carlos Zapata Vela, Cuchilla Agrícola Oriental, El Rodeo, Granjas México, Infonavit Iztacalco, Juventino Rosas, Tlazintla, Tlacotal Ramos Millán, Militar Marte, Nueva Santa Anita, Reforma Iztacohuatl Norte-Sur, Santa Anita, San Pedro y Viaducto Piedad.	Delegacion del Gobierno del Distrito Federal en Iztacalco	M2	3,242	4,149	128.0	1,773,537.50	1,247,648.60	70.35
06	Efectuar balizamiento vehicular y peatonal	IZTACALCO	Agrícola Pantitlán, Agrícola Oriental, San Miguel, Bramadero Ramos Millán, Gabriel Ramos Millán, Ampliación Ramos Millán, Carlos Zapata Vela, Campamento dos de Octubre, Barrio de La Asunción, Barrio San Miguel, Barrio Zapotla, Barrio de La Cruz, Barrio Santiago, Barrio San Pedro, Cuchilla Agrícola Oriental, Cuchilla Ramos Millán, Tlacotal, Tlazintla, El Mosco Chinampa, Juventino Rosas, Granjas México, Infonavit Iztacalco, Jardines Tecma, Picos Iztacalco, IMPI Picos, Militar Marte, Reforma Iztacohuatl Norte-Sur, Nueva Santa Anita, Santa Anita.	Delegacion del Gobierno del Distrito Federal en Iztacalco	Metro	734,460	665,517	90.6	2,334,483.10	729,373.70	31.24
12	Realizar acciones para la conservación de la imagen urbana	IZTACALCO	EN LAS 36 COLONIAS QUE CONFORMAN LA DELEGACIÓN IZTACALCO	Delegacion del Gobierno del Distrito Federal en Iztacalco	Acción	4,039	4,594	113.7	1,114,905.00	300,763.71	26.98
24	AGUA POTABLE								4,346,692.50	1,086,692.50	25.00
00	Acciones del Programa Normal								4,346,692.50	1,086,692.50	25.00
21	Construir y mantener la red primaria y secundaria del Sistema de Agua Potable	IZTACALCO	COLONIAS: Agrícola Oriental Centro, Oriente Y Poniente, Barrio Santiago Norte, Camp. 2 De Octubre, Ramos Millán, Tlacotal, Granjas México Poniente, Infonavit Iztacalco, Jardines Tecma, Picos Iztacalco, IMPI Picos, Militar Marte, Reforma Iztacohuatl Norte-Sur, Nueva Santa Anita, Santa Anita.	Delegacion del Gobierno del Distrito Federal en Iztacalco	Kilómetro	5.5	1.72	31.3	4,346,692.50	1,086,692.50	25.00
									37,781,386.70	11,328,387.59	29.98

AUTORIZA: EL DIRECTOR GENERAL DE ADMINISTRACION

NOMBRE: FERNANDO ROSIQUE CASTILLO

FIRMA: _____

NOTA: SE INFORMAN METAS FÍSICAS GLOBALES QUE INCLUYEN RECURSOS DEL RAMO 39.

NOTA: SE CONSIGNAN DATOS MODIFICADOS, TANTO PROGRAMÁTICOS COMO PRESUPUESTALES, DE ACUERDO A LA EVOLUCIÓN DEL MES DE JUNIO.

INFORME TRIMESTRAL DE LOS AVANCES FÍSICO-FINANCIEROS DE LA APLICACIÓN DE LOS RECURSOS DEL RAMO GENERAL 39 PROGRAMA DE APOYOS PARA EL FORTALECIMIENTO DE LAS ENTIDADES FEDERATIVAS (PAFEF) PARA EL EJERCICIO FISCAL 2006

PERIODO: 2o. TRIMESTRE 2006
HOJA 1 DE 2

FECHA: 20 DE JULIO DE 2006

Número del Programa, proyecto o acción	Denominación y/o descripción del programa, proyecto o acción	Ubicación: Municipio y Localidad	Institución ejecutora	Unidad de medida	AVANCES FISICOS			AVANCES FINANCIEROS (pesos)		
					Programado Anual	Realizado Acumulado al Trimestre	% Avance realizado/ programado	Monto total Anual Autorizado	Monto Total Pagado Acumulado al Trimestre	% Avance pagado/ autorizado
13	FOMENTO Y DESARROLLO DE LA EDUCACIÓN Y EL DEPORTE							107,660,104.2	44,803,692.2	41.6%
00	ACCIONES DEL PROGRAMA NORMAL							25,853,328.7	3,615,138.4	14.0%
14	CONSTRUIR Y MANTENER CENTROS Y MÓDULOS DEPORTIVOS	IZTAPALAPA	DELEGACION IZTAPALAPA	CENTRO	4	4	100.0%	25,853,328.7	3,615,138.4	14.0%
04	INFRAESTRUCTURA ESCOLAR DE NIVEL BÁSICO							81,806,775.5	41,188,553.8	50.3%
05	CONSERVAR Y MANTENER INMUEBLES EDUCATIVOS	IZTAPALAPA	DELEGACION IZTAPALAPA	INMUEBLE	242	151	62.4%	81,806,775.5	41,188,553.8	50.3%
14	CULTURA Y ESPARCIMIENTO							9,338,649.5	3,835,523.4	41.1%
00	ACCIONES DEL PROGRAMA NORMAL							9,338,649.5	3,835,523.4	41.1%
01	CONSTRUIR, REHABILITAR Y EQUIPAR INSTALACIONES Y ESPACIOS CULTURALES	IZTAPALAPA	DELEGACION IZTAPALAPA	INMUEBLE	1	1	100.0%	2,706,726.2	812,017.9	30.0%
02	CONSERVAR Y MANTENER MUSEOS Y SITIOS HISTÓRICOS	IZTAPALAPA	DELEGACION IZTAPALAPA	INMUEBLE	9	8	88.9%	6,631,923.3	3,023,505.5	45.6%
17	PROTECCIÓN SOCIAL							17,075,472.0	1,070,475.4	6.3%
00	ACCIONES DEL PROGRAMA NORMAL							17,075,472.0	1,070,475.4	6.3%
27	CONSTRUIR, CONSERVAR Y EQUIPAR CASAS Y UNIDADES PARA LA PROTECCIÓN SOCIAL	IZTAPALAPA	DELEGACION IZTAPALAPA	INMUEBLE	4	4	100.0%	17,075,472.0	1,070,475.4	6.3%
19	PROMOCIÓN, FOMENTO Y REGULACIÓN DE LAS ACTIVIDADES COMERCIALES, INDUSTRIALES Y DE SERVICIOS							4,311,912.5	2,071,103.3	48.0%
00	ACCIONES DEL PROGRAMA NORMAL							4,311,912.5	2,071,103.3	48.0%
18	CONSTRUIR, SUPERVISAR Y MANTENER MERCADOS PÚBLICOS, PLAZAS COMERCIALES Y LECHERÍAS	IZTAPALAPA	DELEGACION IZTAPALAPA	INMUEBLE	6	5	83.3%	4,311,912.5	2,071,103.3	48.0%
22	INFRAESTRUCTURA ECOLÓGICA, DE TRANSPORTE Y URBANIZACIÓN							82,865,984.3	33,574,380.5	40.5%
00	ACCIONES DEL PROGRAMA NORMAL							82,865,984.3	33,574,380.5	40.5%
09	INSTALAR, MANTENER Y REHABILITAR EL ALUMBRADO PÚBLICO	IZTAPALAPA	DELEGACION IZTAPALAPA	PIEZA	15,377	13,012	84.6%	44,240,463.3	17,209,722.3	38.9%
10	CONSERVAR, MANTENER Y REHABILITAR ÁREAS VERDES URBANAS	IZTAPALAPA	DELEGACION IZTAPALAPA	M2	30,688.160	31,672.480	103.2%	11,389,012.0	3,019,887.8	26.5%
12	REALIZAR ACCIONES PARA LA CONSERVACIÓN DE LA IMAGEN URBANA	IZTAPALAPA	DELEGACION IZTAPALAPA	ACCION	60,849	64,852	106.6%	27,236,509.0	13,344,770.3	49.0%
23	FOMENTO Y APOYO A LOS ASENTAMIENTOS HUMANOS							60,955,098.0	24,017,656.1	39.4%
00	ACCIONES DEL PROGRAMA NORMAL							60,955,098.0	24,017,656.1	39.4%
02	OTORGAR AYUDA ECONÓMICA PARA CONSERVAR, MANTENER Y APOYAR UNIDADES HABITACIONALES	IZTAPALAPA	DELEGACION IZTAPALAPA	UNIDAD HABITACIONAL	73	46	63.0%	49,077,359.0	19,346,011.3	39.4%
12	CONSTRUIR, AMPLIAR Y MANTENER INMUEBLES	IZTAPALAPA	DELEGACION IZTAPALAPA	INMUEBLE	0	0	0.0%	11,877,739.0	4,671,644.8	39.3%

INFORME TRIMESTRAL DE LOS AVANCES FÍSICO-FINANCIEROS DE LA APLICACIÓN DE LOS RECURSOS DEL RAMO GENERAL 39 PROGRAMA DE APOYOS PARA EL FORTALECIMIENTO DE LAS ENTIDADES FEDERATIVAS (PAFEF) PARA EL EJERCICIO FISCAL 2006

PERIODO: 2o. TRIMESTRE 2006

FECHA: 20 DE JULIO DE 2006

Número del Programa, proyecto o acción	Denominación y/o descripción del programa, proyecto o acción	Ubicación: Municipio y Localidad	Institución ejecutora	Unidad de medida	AVANCES FISICOS			AVANCES FINANCIEROS (pesos)		
					Programado Anual	Realizado Acumulado al Trimestre	% Avance realizado/ programado	Monto total Anual Autorizado	Monto Total Pagado Acumulado al Trimestre	% Avance pagado/ autorizado
25	DRENAJE Y TRATAMIENTO DE AGUAS NEGRAS							61,448,697.0	9,873,366.5	16.1%
00	ACCIONES DEL PROGRAMA NORMAL							61,448,697.0	9,873,366.5	16.1%
13	DESAZOLVAR LA RED SECUNDARIA DE DRENAJE	IZTAPALAPA	DELEGACION IZTAPALAPA	M3.	2,706	2,671	98.7%	14,150,943.0	3,230,530.6	22.8%
15	CONSTRUIR Y MANTENER LA RED PRIMARIA Y SECUNDARIA DE DRENAJE	IZTAPALAPA	DELEGACION IZTAPALAPA	KILOMETRO	3,113	1,286	41.3%	47,297,754.0	6,642,836.0	14.0%
INVERSION EN INFRAESTRUCTURA								343,655,917.5	119,246,197.3	34.7%
TOTAL								343,655,917.5	119,246,197.3	34.7%

NOTA: En el Programa 17 Actividad Institucional 30 no se alcanzó la meta que se tenía programada ya que los servicios mortuorios se realizan de acuerdo a la demanda existente dentro de la ciudadanía, siendo éstos una causa que dificulta su programación

AUTORIZA: DIRECTORA GENERAL DE ADMINISTRACIÓN
NOMBRE: BERTHA MARBELLA FLORES TÉLLEZ
FIRMA:

INFORME TRIMESTRAL DE LOS AVANCES FISCO-FINANCIEROS DE LA APLICACIÓN DE LOS RECURSOS DEL RAMO GENERAL 39 PROGRAMA DE APOYOS PARA EL FORTALECIMIENTO DE LAS ENTIDADES FEDERATIVAS (PAFEF) PARA EL EJERCICIO FISCAL 2006 PERIODO QUE SE REPORTA: ENERO-JUNIO

ENTIDAD FEDERATIVA: DELEGACION LA MAGDALENA CONTRERAS

FECHA: 17 DE JULIO 2006

PG	PE	AI	Numero del programa, proyecto o acción	Denominación y/o descripción del programa, proyecto o acción	Ubicación	Municipio y Localidad	Institución ejecutora	Unidad de medida	AVANCES FÍSICOS			AVANCES FINANCIEROS (pesos)		
									Programado Anual	Realizado acumulado al Trimestre	% Avance realizado/programado	Monto Total Anual Original o Modificado Autorizado	Monto Total Pagado Acumulado al Trimestre	% Avance pagado/autorizado
13	00	03	FOMENTO Y DESARROLLO DE LA EDUCACION Y EL DEPORTE Acciones del Programa Normal Proporcionar mantenimiento mayor a escuelas	1.- C.A.S.I. CERRO DEL JUDIO 2.- C.A.S.I. HORTENSIA 3.- C.A.S.I. LOMAS QUEBRADAS 4.- C.A.S.I. SAN BERNABE 5.- J.N. DR. JOSE MARIA LUIS MORA 6.- J.N. HUITZILIN 7.- J.N. JOSE GUADALUPE POSADAS 8.- J.N. JULIAN ADEM 9.- J.N. LUZ MA. CHACON DURAN 10.- J.N. INDEPENDENCIA 11.- J.N. MALINALI 12.- J.N. NACIONES UNIDAS 13.- J.N. SAC-NICTE 14.- J.N. SAMUEL RAMOS 15.- J.N. YOLLOTLI 16.- ESC. PRIM. ALFONSO TEJA ZABRE 17.- ESC. PRIM. ALFRECHO E. URUCHURTU 18.- ESC. PRIM. CARLOS DE ZUGUENZA Y GONZALEZ 19.- ESC. PRIM. DR. BERNARDO SEPULVEDA 20.- ESC. PRIM. EDUARDO LICEAGA 21.- ESC. PRIM. FRANCISCO NICODEMO 22.- ESC. PRIM. JUVENTINO ROSAS	CUAUHTEMOC 10020 LOMAS QUEBRADAS 10000 LOMAS QUEBRADAS 10000 SAN BERNABE OCOETEPEC PUEBLO NUEVO BAJO 10640 LA CRUZ 10800 LA MALINCHE 10010 SAN BERNABE OCOETEPEC SAN NICOLAS TOTOLAPAN U. INDEP. BATAN SUR 10100 SAN FRANCISCO 10810 SAN JERONIMO ACULCO 10400 U. INDEP. BATAN NORTE 10100 LOMAS DE SAN BERNABE HEROES DE PADIERNA 10700 SANTA TERESA S/N PUEBLO NUEVO BAJO 10640 EL TORO 10610 EL ERMITAÑO TIERRA UNIDA 10350 BARRANCAS SECA 10580 LA GAUDALUPE 10820	DELEGACION LA MAGDALENA CONTRERAS	Plantel	22.000	0.000	0.00%	7,961,239.80 7,961,239.80 3,200,000.00	579,884.14 579,884.14 200,000.00	7.28% 7.28% 6.25%	
14	00	14	Construir y Mantener Centros y Modulos Deportivos	REHABILITACIÓN DE BAÑOS EN CASA POPULAR CONSTRUCCIÓN DE ESTACIONAMIENTO EN CASA POPULAR (ÚLTIMA ETAPA)	AV. LUIS CABRERA # 1 COL. SAN JERÓNIMO LÍDICE AV. LUIS CABRERA # 1 COL. SAN JERÓNIMO LÍDICE	DELEGACION LA MAGDALENA CONTRERAS DELEGACION LA MAGDALENA CONTRERAS	Centro	1.000	1.020	102.00%	4,761,239.80	379,884.14	7.98%	
14	00	01	CULTURA Y ESPARCIMIENTO Acciones del Programa Normal Construir Rehabilitar y Equipar Instalaciones y Espacios Culturales	BAÑOS EN FORO CULTURAL CONSTRUCCIÓN DEL MURAL CONMEMORATIVO AL BICENTENARIO DEL NATALICIO DE BENITO JUÁREZ	CAMINO REAL DE CONTRERAS No. 27 L PLAZA "BENITO JUÁREZ" AV. MÉXICO Y MÁRTIRES 20 DE OCTUBRE. COL. SANTA TERESA	DELEGACION LA MAGDALENA CONTRERAS DELEGACION LA MAGDALENA CONTRERAS	Inmueble	2.000	1.000	50.00%	3,022,223.81 3,022,223.81 2,077,733.42	177,592.36 177,592.36 149,992.36	5.88% 5.88% 7.22%	
14	00	02	Conservar y mantener museos y sitios históricos	Plaza Civica Delegacional	Barranca Seca	DELEGACION LA MAGDALENA CONTRERAS	Inmueble	2.000	1.000	50.00%	944,490.39	27,600.00	2.92%	
17	00	28	PROTECCION SOCIAL Acciones del Programa Normal Construir y mantener centros de desarrollo social y comunitario	1-CENTRO COMUNITARIO CAZULCO 2-CENTRO SOCIAL Y CULTURAL OASIS	PROL. BUENAVISTA S/N SOLEDAD S/N COL. AMPL. POTRERILLO	DELEGACION LA MAGDALENA CONTRERAS DELEGACION LA MAGDALENA CONTRERAS	Inmueble	2.000	1.200	60.00%	5,078,443.70 5,078,443.70 5,078,443.70	1,416,114.07 1,416,114.07 1,416,114.07	27.88% 27.88% 27.88%	
22	00	02	INFRAESTRUCTURA ECOLOGICA, DE TRANSPORTE Y URBANIZACION Acciones del Programa Normal Ampliar y mantener la carpeta asfáltica	AV. SAN FRANCISCO	BARRIO SAN FRANCISCO	DELEGACION LA MAGDALENA CONTRERAS	M2	27,614.000	4,229.000	15.31%	11,994,667.87 11,994,667.87	4,849,698.68 4,849,698.68	40.43% 40.43%	
22	00	09	Instalar, mantener y rehabilitar el alumbrado público	DIVERSAS CALLES	BARROS SIERRA, EL ERMITAÑO, SAN JERÓNIMO LÍDICE, PUEBLO DE SAN NICOLAS TOTOLAPAN	DELEGACION LA MAGDALENA CONTRERAS	Pieza	500.000	50.00	10.00%	2,084,362.67	126,482.75	6.07%	

INFORME TRIMESTRAL DE LOS AVANCES FISCO-FINANCIEROS DE LA APLICACIÓN DE LOS RECURSOS DEL RAMO GENERAL 39 PROGRAMA DE APOYOS PARA EL FORTALECIMIENTO DE LAS ENTIDADES FEDERATIVAS (PAFEF) PARA EL EJERCICIO FISCAL 2006 PERIODO QUE SE REPORTA: ENERO-JUNIO

ENTIDAD FEDERATIVA: DELEGACION LA MAGDALENA CONTRERAS

FECHA: 17 DE JULIO 2006

Numero del programa, proyecto o acción			Denominación y/o descripción del programa, proyecto o acción	Ubicación	Municipio y Localidad	Institución ejecutora	Unidad de medida	AVANCES FÍSICOS			AVANCES FINANCIEROS (pesos)		
PG	PE	AI						Programado Anual	Realizado acumulado al Trimestre	% Avance realizado/programado	Monto Total Anual Original o Modificado Autorizado	Monto Total Pagado Acumulado al Trimestre	% Avance pagado/autorizado
		12	Realizar acciones para la conservación de la imagen urbana	DIVERSAS CALLES	HÉROES DE PADIERNA, CUAUHTÉMOC, LA GUADALUPE, POTRERILLO, BARRIO LAS CALLES	DELEGACION LA MAGDALENA CONTRERAS	Accion	351.000	241.000	68.66%	4,660,486.07	1,441,640.00	30.93%
23	00		FOMENTO Y APOYO A LOS ASENTAMIENTOS HUMANOS Acciones del Programa Normal								110,427.69	4,513.75	4.09%
		12	Construir, ampliar y mantener inmuebles	OFICINAS DE OJO DE AGUA	LOMAS DE SAN BERNABÉ	DELEGACION LA MAGDALENA CONTRERAS	Inmueble	4.000	1.000	25.00%	110,427.69	4,513.75	4.09%
25	00		DRENAJE Y TRATAMIENTO DE AGUAS NEGRAS Acciones del Programa Normal								6,318,000.20	28,563.13	0.45%
		15	Construir y mantener la red primaria y secundaria de drenaje	RECONSTRUCCIÓN DE LA RED DE DRENAJE POR COLAPSO EN MAL ESTADO 45CMS. DE DIAMETRO EN AVENIDA MÉXICO TRAMO 5 DE MAYO Y REFORMA	LOMAS DE SAN BERNABÉ	DELEGACION LA MAGDALENA CONTRERAS	Kilómetro	1.160	0.638	55.00%	6,318,000.20	28,563.13	0.45%
		38	REALIZACIÓN DE LA RED DE DRENAJE DE 38 CMS. DE DIAMETRO EN EL PASO DE SERVIDUMBRE DE LA CALLE CRUZ BLANCA		SANTA TERESA	DELEGACION LA MAGDALENA CONTRERAS							
26	00		REGULACION Y PREVENCIÓN DE LA CONTAMINACION Y 'PRESERVACION DE LOS RECURSOS NATURALES Acciones del Programa Normal								3,000,000.00	420,000.00	14.00%
		27	Realizar obras para la preservación y vigilancia de las áreas de protección ecológica	TERMINACIÓN DE ARCO Y DOS CABAÑAS EN EL EJIDO DE SAN NICOLÁS TOTOLAPAN MUSEO DE SITIO, AULAS	EJIDO DE SAN NICOLÁS TOTOLAPAN EJIDO DE SAN BERNABÉ OCOTEPEC	DELEGACION LA MAGDALENA CONTRERAS DELEGACION LA MAGDALENA CONTRERAS	Obra	2.000	0.000	0.00%	3,000,000.00 3,000,000.00	420,000.00 420,000.00	14.00% 14.00%
TOTAL											37,485,003.07	7,476,366.13	19.94%

AUTORIZA: LA DIRECTORA GENERAL DE ADMINISTRACION
NOMBRE: LIC. BEATRIZ JUAREZ MATA

FIRMA:

INFORME TRIMESTRAL DE LOS AVANCES FÍSICO-FINANCIEROS DE LA APLICACIÓN DE LOS RECURSOS DEL RAMO GENERAL 39 PROGRAMA DE APOYOS PARA EL FORTALECIMIENTO DE LAS ENTIDADES FEDERATIVAS (PAFEF) PARA EL EJERCICIO FISCAL 2006

TRIMESTRE QUE SE REPORTA: ENERO - JUNIO 2006

Hoja: 1 de 1

ENTIDAD FEDERATIVA: GOBIERNO DEL DISTRITO FEDERAL, DELEGACIÓN MIGUEL HIDALGO

FECHA: 20 de Julio de 2006

Número del programa, proyecto o acción	Denominación y/o descripción del programa, proyecto o acción	Ubicación		Institución ejecutora	Unidad de medida	AVANCES FÍSICOS			AVANCES FINANCIEROS (pesos)		
		Municipio	Localidad			Programado Anual	Realizado Acumulado al Trimestre	% Avance realizado / programado	Monto Total Anual Autorizado	Monto Total Pagado Acumulado al Trimestre	% Avance pagado / autorizado
22	INFRAESTRUCTURA ECOLÓGICA, DE TRANSPORTE Y URBANIZACIÓN.								33,470,774.0	11,836,728.0	35.4
00	ACCIONES DEL PROGRAMA NORMAL								33,470,774.0	11,836,728.0	35.4
27	CONSTRUIR Y ADECUAR LA INFRAESTRUCTURA URBANA PARA PERSONAS CON CAPACIDADES DIFERENTES	MIGUEL HIDALGO	Col. Tlaxpana, Escandón, Argentina Poniente, Tacubaya y Torre Blanca	02 CD 11 DELEGACIÓN MIGUEL HIDALGO	OBRA	12.0	6.0	50.0	33,470,774.0	11,836,728.0	35.4
24	AGUA POTABLE.								8,700,000.0	1,057,447.9	12.2
00	ACCIONES DEL PROGRAMA NORMAL								8,700,000.0	1,057,447.9	12.2
21	CONSTRUIR Y MANTENER LA RED PRIMARIA Y SECUNDARIA DEL SISTEMA DE AGUA POTABLE	MIGUEL HIDALGO	Col. Legaria, Ventura, Pénsil Norte	02 CD 11 DELEGACIÓN MIGUEL HIDALGO	KILÓMETRO	6.115	1.3	21.3	8,700,000.0	1,057,447.9	12.2
INVERSIÓN EN INFRAESTRUCTURA FÍSICA									42,170,774.0	12,894,175.9	30.6
SANEAMIENTO FINANCIERO									0.0	0.0	0.0
APOYO PARA SANEAR Y REFORMAR LOS SISTEMAS DE PENSIONES									0.0	0.0	0.0
MODERNIZACIÓN DE LOS CATASTROS									0.0	0.0	0.0
MODERNIZACIÓN DE LOS SISTEMAS DE RECAUDACIÓN LOCALES									0.0	0.0	0.0
DESARROLLO DE MECANISMOS IMPOSITIVOS									0.0	0.0	0.0
PROYECTOS DE INVESTIGACIÓN CIENTÍFICA Y DESARROLLO TECNOLÓGICO									0.0	0.0	0.0
SISTEMAS DE PROTECCIÓN CIVIL									0.0	0.0	0.0
TOTAL									42,170,774.0	12,894,175.9	30.6

AUTORIZA: DIRECTOR GENERAL DE ADMINISTRACIÓN EN MIGUEL HIDALGO
 NOMBRE: LIC. OCTAVIO PÉREZ NIETO

FIRMA:

INFORME TRIMESTRAL DE LOS AVANCES FISICO-FINANCIEROS DE LA APLICACIÓN DE LOS RECURSOS DEL RAMO GENERAL 39 PROGRAMA DE APOYOS PARA EL FORTALECIMIENTO DE LAS ENTIDADES FEDERATIVAS (PAFEF) PARA EL EJERCICIO FISCAL 2006

ENTIDAD FEDERATIVA: MÉXICO D.F. GOBIERNO DEL DISTRITO FEDERAL DELEGACIÓN MILPA ALTA	PERIODO QUE SE REPORTA: ENERO-JUNIO 2006	HOJA 1 DE 2 FECHA : 17/JULIO/2006
---	--	--------------------------------------

NÚMERO PROGRAMA, PROYECTO O ACCIÓN	DEL DENOMINACIÓN Y/O DESCRIPCIÓN DEL PROGRAMA, PROYECTO O ACCIÓN	UBICACIÓN		INSTITUCIÓN EJECUTORA	UNIDAD DE MEDIDA	AVANCES FISICOS			AVANCES FINANCIEROS (PESOS)			
		MUNICIPIO	LOCALIDAD			PROGRAMADO ANUAL	REALIZADO	% AVANCE REALIZADO/ PROGRAMADO	MONTO TOTAL ANUAL AUTORIZADO	MONTO TOTAL PAGADO	% AVANCE PAGADO/ AUTORIZADO	
11	00	ADMINISTRACIÓN PÚBLICA ACCIONES DEL PROGRAMA NORMAL							8,690,000.00	995,063.35	11.5%	
	01	OTORGAR SERVICIOS DE APOYO ADMINISTRATIVO	DELEGACIÓN MILPA ALTA	VILLA MILPA ALTA, SAN ANTONIO TECOMITL, SAN FRANCISCO TECOXPA, SAN AGUSTÍN OHTENCO, SAN JERÓNIMO MACATLÁN, SAN JUAN TEPENAHUAC, SANTA ANA TLACOTENCO, SAN LORENZO TLACOYUCAN, SAN PEDRO ATOCPAN, SAN PABLO OZTOTEPEC, SAN SALVADOR CUAUHTENCO, SAN BARTOLOMÉ XICOMULCO.	02-CD-12- DELEGACION MILPA ALTA	AP	0.000	0.000	0.0%	8,690,000.00	995,063.35	11%
13	00	FOMENTO Y DESARROLLO DE LA EDUCACIÓN Y EL DEPORTE ACCIONES DEL PROGRAMA NORMAL							11,975,483.00	2,571,346.38	21.5%	
	10	PROMOVER LA REALIZACIÓN DE TORNEOS, CAMPEONATOS Y COMPETENCIAS DEPORTIVAS MASIVAS	DELEGACIÓN MILPA ALTA	VILLA MILPA ALTA, SAN ANTONIO TECOMITL, SAN FRANCISCO TECOXPA, SAN AGUSTÍN OHTENCO, SAN JUAN TEPENAHUAC, SANTA ANA TLACOTENCO, SAN LORENZO TLACOYUCAN, SAN PEDRO ATOCPAN, SAN PABLO OZTOTEPEC, SAN SALVADOR CUAUHTENCO, SAN BARTOLOMÉ XICOMULCO.	02-CD-12- DELEGACION MILPA ALTA	EVENTO	0.000	0.000	0.0%	115,000.00	25,002.00	21.7%
	04	INFRAESTRUCTURA ESCOLAR DE NIVEL BÁSICO							11,860,483.00	2,546,344.38	21.5%	
	05	CONSERVAR Y MANTENER INMUEBLES EDUCATIVOS	DELEGACIÓN MILPA ALTA	VILLA MILPA ALTA, SAN ANTONIO TECOMITL, SAN FRANCISCO TECOXPA, SAN AGUSTÍN OHTENCO, SAN JERÓNIMO MACATLÁN, SAN JUAN TEPENAHUAC, SANTA ANA TLACOTENCO, SAN LORENZO TLACOYUCAN, SAN PEDRO ATOCPAN, SAN PABLO OZTOTEPEC, SAN SALVADOR CUAUHTENCO, SAN BARTOLOMÉ XICOMULCO.	02-CD-12- DELEGACION MILPA ALTA	INMUEBLE	58.445	23.470	40.2%	11,860,483.00	2,546,344.38	21.5%
14	00	CULTURA Y ESPARCIMIENTO ACCIONES DEL PROGRAMA NORMAL							4,265,750.00	528,667.08	12.4%	
	01	CONSTRUIR, REHABILITAR Y EQUIPAR INSTALACIONES Y ESPACIOS CULTURALES	DELEGACIÓN MILPA ALTA	VILLA MILPA ALTA, SAN ANTONIO TECOMITL, SAN FRANCISCO TECOXPA, SAN AGUSTÍN OHTENCO, SAN JERÓNIMO MACATLÁN, SAN JUAN TEPENAHUAC, SANTA ANA TLACOTENCO, SAN LORENZO TLACOYUCAN, SAN PEDRO ATOCPAN, SAN PABLO OZTOTEPEC, SAN SALVADOR CUAUHTENCO, SAN BARTOLOMÉ XICOMULCO.	02-CD-12- DELEGACION MILPA ALTA	INMUEBLE	30.000	10.030	33.4%	4,265,750.00	528,667.08	12.4%
15	00	SERVICIOS DE SALUD ACCIONES DEL PROGRAMA NORMAL							1,193,963.82	477,507.23	40.0%	
	19	CONSTRUIR UNIDADES MÉDICAS	DELEGACIÓN MILPA ALTA	VILLA MILPA ALTA	02-CD-12- DELEGACION MILPA ALTA	INMUEBLE	3.000	2.000	66.7%	1,193,963.82	477,507.23	40.0%
17	00	PROTECCIÓN SOCIAL ACCIONES DEL PROGRAMA NORMAL							1,987,525.45	477,611.25	24.0%	
	30	CONSERVAR Y MANTENER PANTEONES	DELEGACIÓN MILPA ALTA	VILLA MILPA ALTA, SAN ANTONIO TECOMITL, SAN FRANCISCO TECOXPA, SAN JERÓNIMO MACATLÁN, SAN JUAN TEPENAHUAC, SANTA ANA TLACOTENCO, SAN LORENZO TLACOYUCAN, SAN PEDRO ATOCPAN, SAN PABLO OZTOTEPEC, SAN SALVADOR CUAUHTENCO, SAN BARTOLOMÉ XICOMULCO.	02-CD-12- DELEGACION MILPA ALTA	PANTEON	16.000	2.670	16.7%	1,987,525.45	477,611.25	24.0%

AUTORIZA: DIRECTORA GENERAL DE ADMINISTRACIÓN
NOMBRE: C. ANA MARIA VILLANUEVA MEDINA

FIRMA

INFORME TRIMESTRAL DE LOS AVANCES FISICO-FINANCIEROS DE LA APLICACIÓN DE LOS RECURSOS DEL RAMO GENERAL 39 PROGRAMA DE APOYOS PARA EL FORTALECIMIENTO DE LAS ENTIDADES FEDERATIVAS (PAFEF) PARA EL EJERCICIO FISCAL 2006

ENTIDAD FEDERATIVA: MÉXICO D.F. GOBIERNO DEL DISTRITO FEDERAL DELEGACIÓN MILPA ALTA	PERIODO QUE SE REPORTA: ENERO-JUNIO 2006	FECHA : 17/JULIO/2006
---	--	-----------------------

NÚMERO DEL PROGRAMA, PROYECTO O ACCIÓN	DEL DENOMINACIÓN Y/O DESCRIPCIÓN DEL PROGRAMA, PROYECTO O ACCIÓN	UBICACIÓN		INSTITUCION EJECUTORA	UNIDAD DE MEDIDA	AVANCES FISICOS			AVANCES FINANCIEROS (PESOS)			
		MUNICIPIO	LOCALIDAD			PROGRAMADO ANUAL	REALIZADO	% AVANCE REALIZADO/ PROGRAMADO	MONTO TOTAL ANUAL AUTORIZADO	MONTO TOTAL PAGADO	% AVANCE PAGADO/ AUTORIZADO	
22	00	INFRAESTRUCTURA ECOLOGICA, DE TRANSPORTE Y URBANIZACIÓN	DELEGACIÓN MILPA ALTA	VILLA MILPA ALTA, SAN ANTONIO TECOMITL, SAN FRANCISCO TECOXPA, SAN AGUSTÍN OHTENCO, SAN JERÓNIMO MACATLÁN, SAN JUAN TEPENAHUAC, SANTA ANA TLACOTENCO, SAN LORENZO TLACUYUCAN, SAN PEDRO ATOCPAN, SAN PABLO OZOTTEPEC, SAN SALVADOR CUAUHTENCO, SAN BARTOLOME XICOMILCO.	02-CD-12- DELEGACION MILPA ALTA	M2	36,760,564	16,174,648	44.0%	5,153,332.00	3,304,350.80	64.1%
		ACCIONES DEL PROGRAMA NORMAL								5,153,332.00	3,304,350.80	64.1%
25	00	AMPLIAR Y MANTENER LA CARPETA ASFÁLTICA	DELEGACIÓN MILPA ALTA	VILLA MILPA ALTA, SAN ANTONIO TECOMITL, SAN FRANCISCO TECOXPA, SAN AGUSTÍN OHTENCO, SAN JERÓNIMO MACATLÁN, SAN JUAN TEPENAHUAC, SANTA ANA TLACOTENCO, SAN LORENZO TLACUYUCAN, SAN PEDRO ATOCPAN, SAN PABLO OZOTTEPEC, SAN SALVADOR CUAUHTENCO, SAN BARTOLOME XICOMILCO.	02-CD-12- DELEGACION MILPA ALTA	KILOMETRO	113.684	59.680	52.5%	4,083,348.14	434,388.35	10.6%
		DRENAJE Y TRATAMIENTO DE AGUAS NEGRAS								4,083,348.14	434,388.35	10.6%
		CONSTRUIR Y MANTENER LA RED PRIMARIA Y SECUNDARIA DE DRENAJE	DELEGACIÓN MILPA ALTA	VILLA MILPA ALTA, SAN ANTONIO TECOMITL, SAN FRANCISCO TECOXPA, SAN AGUSTÍN OHTENCO, SAN JERÓNIMO MACATLÁN, SAN JUAN TEPENAHUAC, SANTA ANA TLACOTENCO, SAN LORENZO TLACUYUCAN, SAN PEDRO ATOCPAN, SAN PABLO OZOTTEPEC, SAN SALVADOR CUAUHTENCO, SAN BARTOLOME XICOMILCO.	02-CD-12- DELEGACION MILPA ALTA	KILOMETRO	113.684	59.680	52.5%	4,083,348.14	434,388.35	10.6%
TOTAL INVERSIÓN EN INFRAESTRUCTURA										37,349,402.41	8,788,934.44	23.5%
TOTAL DELEGACIONAL										37,349,402.41	8,788,934.44	23.5%

* RESPECTO A LAS ACTIVIDADES INSTITUCIONALES 08 00 05, 11 00 01, 13 00 10, 15 00 20, 17 00 01, 17 00 05, 17 00 07, 19 00 14, 19 00 15, 21 00 10, 22 00 09, 22 00 10 Y 26 00 12, ES NECESARIO MENCIONAR, QUE LOS RECURSOS ASIGNADOS, SON COMPLEMENTARIOS A LOS RECURSOS DE ORIGEN FISCAL, EN VIRTUD DE QUE LAS NECESIDADES DE APLICACIÓN DEL GASTO ASÍ LO REQUIEREN, MOTIVO POR EL CUAL, NO SE VE REFLEJADA META CALENDARIZADA.

* RESPECTO DE LAS ACTIVIDADES INSTITUCIONALES 11 00 27, 11 00 28, 13 00 14, 14 00 02, 17 00 27, 17 00 29, 17 00 32, 19 00 17, 19 00 18, 21 00 07, 22 00 12, 23 00 12, 24 00 21, 25 00 02 Y 26 00 22, QUE REGISTRARON AVANCE FÍSICO PERO NO FINANCIERO, ESTO SE DEBE A LAS ACCIONES QUE SE REALIZARON SE HICIERON CON EL RECURSO HUMANO Y MATERIAL CON LOS QUE CUENTA LA DELEGACION, EN CUANTO AL AVANCE FINANCIERO, SE REGISTRARÁ DURANTE LOS SIGUIENTES TRIMESTRES, UNA VEZ TERMINADO LOS PROCESOS DE ADJUDICACIÓN DE ADQUISICIONES, SERVICIOS Y OBRA POR CONTRATO.

* RESPECTO DE LA ACTIVIDAD INSTITUCIONAL 25 00 20, LA CUAL REGISTRA AVANCE FÍSICO PERO NO REGISTRA ASIGNACIÓN PRESUPUESTAL, ESTO SE DEBE A QUE LOS RECURSOS SE REORIENTARON A LAS ACTIVIDADES INSTITUCIONALES 13 04 01, 13 04 04 Y 22 00 02, YA QUE LAS NECESIDADES DE OPERACIÓN ASÍ LO REQUIEREN; POR LO QUE RESPECTA AL AVANCE FÍSICO QUEREGRISTA ESTA ACTIVIDAD, LOS MISMOS SERÁN ORIENTADOS Y CUANTIFICADOS EN ESTA MISMA ACTIVIDAD CON RECURSOS FISCALES DURANTE EL SIGUIENTE TRIMESTRE.

AUTORIZA: DIRECTORA GENERAL DE ADMINISTRACIÓN
 NOMBRE: C. ANA MARIA VILLANUEVA MEDINA

FIRMA



**INFORME TRIMESTRAL DE LOS AVANCES FISICO-FINANCIEROS DE LA APLICACIÓN DE LOS RECURSOS DEL RAMO GENERAL 39
PROGRAMA DE APOYOS PARA EL FORALECIMIENTO DE LAS ENTIDADES FEDERATIVAS (PAFEF), PARA EL EJERCICIO FISCAL 2006**

CIUDAD DE MÉXICO

ENTIDAD FEDERATIVA: GOBIERNO DEL DISTRITO FEDERAL DELEGACION TLAHUAC **PERIODO QUE SE REPORTA: Enero-Junio**
FECHA: 20 de julio de 2006

P	PE	AI	DENOMINACION Y/O DESCRIPCION DEL PROGRAMA, PROYECTO O ACCION	UBICACIÓN: MUNICIPIO Y LOCALIDAD	INSTITUCION EJECUTORA	UNIDAD DE MEDIDA	A V A N C E					
							AVANCES FISICOS			AVANCES FINANCIEROS (PESOS)		
							PROGRAMADO ANUAL	REALIZADO ACUMULADO AL TRIMESTRE	% AVANCE REALIZADO PROGRAMADO	MONTO TOTAL ANUAL AUTORIZADO	MONTO TOTAL PAGADO ACUMULADO AL TRIMESTRE	% AVANCE PAGADO AUTORIZADO
17	00		PROTECCIÓN SOCIAL ACCIONES DEL PROGRAMA NORMAL						2,100,000.00	535,309.57	25.49	
		28	Construir y mantener centros de desarrollo social y comunitario	DELEGACION TLAHUAC	DIR. GRAL. DE OBRAS Y DESARROLLO URBANO	INMUEBLE	5.626	2.671	47.5	500,000.00	149,661.90	29.93
		29	Construir y mantener centros de desarrollo infantil (CENDIS)	DELEGACION TLAHUAC	DIR. GRAL. DE OBRAS Y DESARROLLO URBANO	INMUEBLE	1.494	1.334	89.3	1,600,000.00	385,647.67	24.10
22	00		INFRAESTRUCTURA ECOLÓGICA, DE TRANSPORTE Y URBANIZACIÓN ACCIONES DEL PROGRAMA NORMAL						18,908,435.48	6,031,285.78	31.90	
		02	Ampliar y mantener la carpeta asfáltica	DELEGACION TLAHUAC	DIR. GRAL. DE OBRAS Y DESARROLLO URBANO	M2	37,240.070	17,959.989	48.2	8,026,586.91	5,317,091.15	66.24
		05	Instalar y mantener el señalamiento vial vertical y horizontal	DELEGACION TLAHUAC	DIR. GRAL. DE OBRAS Y DESARROLLO URBANO	PIEZA	1.371	0.694	50.6	23,460.00	23,460.00	100.00
		06	Efectuar balizamiento vehicular y peatonal	DELEGACION TLAHUAC	DIR. GRAL. DE OBRAS Y DESARROLLO URBANO	METRO	129,790.510	34,694.972	26.7	2,537,906.57	288,409.97	11.36
		09	Instalar, mantener y rehabilitar el alumbrado público	DELEGACION TLAHUAC	DIR. GRAL. DE SERVICIOS URBANOS	PIEZA	2,968.188	89.333	3.0	4,588,281.00	89,313.66	1.95
		10	Conservar, mantener y rehabilitar áreas verdes urbanas	DELEGACION TLAHUAC	DIR. GRAL. DE SERVICIOS URBANOS	M2	118,026.657	17,524.931	14.8	1,100,000.00	134,094.00	12.19
		12	Realizar acciones para la conservación de la imagen urbana	DELEGACION TLAHUAC	DIR. GRAL. DE SERVICIOS URBANOS / DIR. GRAL. DE OBRAS Y DESARROLLO URBANO	ACCIÓN	6.166	0.639	10.4	2,632,201.00	178,917.00	6.80
23	00		FOMENTO Y APOYO A LOS ASENTAMIENTOS HUMANOS ACCIONES DEL PROGRAMA NORMAL						1,365,690.31	522,854.96	38.29	
		12	Construir, ampliar y mantener inmuebles	DELEGACION TLAHUAC	DIR. GRAL. DE OBRAS Y DESARROLLO URBANO	INMUEBLE	5.343	9.238	172.9	1,365,690.31	522,854.96	38.29
25	00		DRENAJE Y TRATAMIENTO DE AGUAS NEGRAS ACCIONES DEL PROGRAMA NORMAL						7,462,306.10	3,024,005.02	40.52	
		02	Construir infraestructura para el Sistema de Drenaje	DELEGACION TLAHUAC	DIR. GRAL. DE OBRAS Y DESARROLLO URBANO	OBRA	1.000	0.900	90.0	1,382,306.10	757,171.69	54.78
		13	Desazolver la red secundaria de drenaje	DELEGACION TLAHUAC	DIR. GRAL. DE OBRAS Y DESARROLLO URBANO	M3	4,669.705	4,508.553	96.5	3,000,000.00	1,932,421.03	64.41
		15	Construir y mantener la red primaria y secundaria de drenaje	DELEGACION TLAHUAC	DIR. GRAL. DE OBRAS Y DESARROLLO URBANO	KILÓMETRO	0.137	0.028	20.4	3,080,000.00	334,412.30	10.86
26	00		REGULACIÓN Y PREVENCIÓN DE LA CONTAMINACIÓN Y PRESERVACIÓN DE LOS RECURSOS NATURALES Acciones del Programa Normal						2,409,384.00	545,780.00	22.65	
		12	Realizar la recolección de basura	DELEGACION TLAHUAC	DIR. GRAL. DE SERVICIOS URBANOS	TONELADA	4,343.715	1,768.416	40.7	1,585,730.00	508,860.00	32.09
		23	Realizar acciones de forestación y reforestación	DELEGACION TLAHUAC	DIR. GRAL. DE SERVICIOS URBANOS	PLANTA	24,266.780	2,665.094	11.0	823,654.00	36,920.00	4.48
TOTAL DELEGACION									32,245,815.89	10,659,235.33	33.06	

INFORME TRIMESTRAL DE LOS AVANCES FÍSICO-FINANCIEROS DE LA APLICACIÓN DE LOS RECURSOS DEL RAMO GENERAL 39 PROGRAMA DE APOYOS PARA EL FORTALECIMIENTO DE LAS ENTIDADES FEDERATIVAS (PAFEF) PARA EL EJERCICIO FISCAL DE 2006

PERÍODO QUE SE REPORTA: Enero-Junio 2006

ENTIDAD FEDERATIVA: DISTRITO FEDERAL / DELEGACIÓN TLALPAN

FECHA: 21/07/06

Número del programa, proyecto o acción	Denominación y/o descripción del programa, proyecto o acción	Ubicación		Institución ejecutora	Unidad de Medida	AVANCES FÍSICOS			AVANCES FINANCIEROS (pesos)		
		Municipio	Localidad			Programado Anual	Realizado	% Avance realizado / programado	Monto Total Anual Autorizado	Monto Total Pagado	% Avance pagado / Autorizado
13	Fomento y Desarrollo de la Educación y el Deporte								14,709,679.00	332,719.68	2.3
00	Acciones del Programa Normal								3,766,694.00	207,493.72	5.5
^{2/} 14	Construir y mantener centros y módulos deportivos	Delegación Tlalpan	Delegación Tlalpan	Delegación Tlalpan	Centro	28.000	13.000	46.4	3,766,694.00	207,493.72	5.5
		Delegación Tlalpan	C.D. Sánchez Taboada	Delegación Tlalpan	Centro						
		Delegación Tlalpan	Calle Tekal e Izamal Héroes de Padrierna	Delegación Tlalpan	Centro						
		Delegación Tlalpan	C.D. U.H. Narciso Mendoza, S.M. 3: Calle Avenida Fortin, U.H. Narciso Mendoza.	Delegación Tlalpan	Centro						
		Delegación Tlalpan	C.D. Fracc. Hacienda de San Juan; Prolongación Canal de Miramontes, Fracc. Hacienda de San Juan	Delegación Tlalpan	Centro						
		Delegación Tlalpan	C.D. Pedregal de Santa Ursula Xitla; calle Chontales, Pedregal de Santa Ursula Xitla	Delegación Tlalpan	Centro						
		Delegación Tlalpan	C.D. U.H. Narciso Mendoza, S.M. 7: Calle Vereda, U.H. Narciso Mendoza, S.M. 7	Delegación Tlalpan	Centro						
		Delegación Tlalpan	C.D. Nuevo Renacimiento de Axalco: Arena Volcánica, Pueblo de San Andrés Totoltepec.	Delegación Tlalpan	Centro						
		Delegación Tlalpan	C.D. Sánchez Taboada	Delegación Tlalpan	Centro						
		Delegación Tlalpan	C.D. San Pedro Martir	Delegación Tlalpan	Centro						
		Delegación Tlalpan	C.D. Villa Olímpica	Delegación Tlalpan	Centro						
		Delegación Tlalpan	C.D. San Andrés Totoltepec	Delegación Tlalpan	Centro						
		Delegación Tlalpan	Modulo Deportivo Morelos	Delegación Tlalpan	Centro						
		Delegación Tlalpan	C.D. La Joya	Delegación Tlalpan	Centro						
		Delegación Tlalpan	C.D. Sánchez Taboada	Delegación Tlalpan	Centro						
04	Infraestructura Escolar de Nivel Básico								4,400,000.00	41,653.31	0.9
^{3/} 04	Equipar espacios educativos	Delegación Tlalpan	Delegación Tlalpan	Delegación Tlalpan	Espacio Educativo	9.000	0.000	0.0	4,400,000.00	41,653.31	0.9
11	Promoción de las Acciones del Programa Habitat								6,542,985.00	83,572.65	1.3
^{19/} 14	Construir y mantener centros y módulos deportivos	Delegación Tlalpan	Delegación Tlalpan	Delegación Tlalpan	Centro	4.000	0.000		6,542,985.00	83,572.65	1.3
22	Infraestructura Ecológica, de Transporte y Urbanización								72,821,375.00	21,859,525.54	30.0
00	Acciones del Programa Normal								72,821,375.00	21,859,525.54	30.0
^{23/} 02	Ampliar y mantener la carpeta asfáltica	Delegación Tlalpan	Delegación Tlalpan	Delegación Tlalpan	M2	174,685.890	111,325.440	63.7	37,085,770.00	15,567,707.66	42.0
		Delegación Tlalpan	Cultura Maya	Delegación Tlalpan	M2						
		Delegación Tlalpan	Cruz del Farol	Delegación Tlalpan	M2						
		Delegación Tlalpan	Dos de Octubre	Delegación Tlalpan	M2						
		Delegación Tlalpan	Fracc. Rancho Los Colorines	Delegación Tlalpan	M2						
		Delegación Tlalpan	Fuentes del Pedregal	Delegación Tlalpan	M2						
		Delegación Tlalpan	Granjas Coapa	Delegación Tlalpan	M2						
		Delegación Tlalpan	Guadalupe	Delegación Tlalpan	M2						
		Delegación Tlalpan	Jardines de La Montaña	Delegación Tlalpan	M2						
		Delegación Tlalpan	Juventud Unida	Delegación Tlalpan	M2						
		Delegación Tlalpan	Héroes de Padrierna	Delegación Tlalpan	M2						

**INFORME TRIMESTRAL DE LOS AVANCES FÍSICO-FINANCIEROS DE LA APLICACIÓN DE LOS RECURSOS DEL RAMO GENERAL 39 PROGRAMA
DE APOYOS PARA EL FORTALECIMIENTO DE LAS ENTIDADES FEDERATIVAS (PAFEF) PARA EL EJERCICIO FISCAL DE 2006**

PERÍODO QUE SE REPORTA: Enero-Junio 2006

ENTIDAD FEDERATIVA: DISTRITO FEDERAL / DELEGACIÓN TLALPAN

FECHA: 21/07/06

Número del programa, proyecto o acción	Denominación y/o descripción del programa, proyecto o acción	Ubicación		Institución ejecutora	Unidad de Medida	AVANCES FÍSICOS			AVANCES FINANCIEROS (pesos)		
		Municipio	Localidad			Programado Anual	Realizado	% Avance realizado / programado	Monto Total Anual Autorizado	Monto Total Pagado	% Avance pagado / Autorizado
		Delegación Tlalpan	Los Encinos	Delegación Tlalpan	M2						
		Delegación Tlalpan	Movimiento Organizado	Delegación Tlalpan	M2						
		Delegación Tlalpan	Pedregal de San Nicolás 2a sección	Delegación Tlalpan	M2						
		Delegación Tlalpan	Pedregal de San Nicolás 4a sección	Delegación Tlalpan	M2						
		Delegación Tlalpan	Pueblo de San Miguel Topilejo	Delegación Tlalpan	M2						
		Delegación Tlalpan	Tetequilo	Delegación Tlalpan	M2						
		Delegación Tlalpan	Isidro Fabela	Delegación Tlalpan	M2						
		Delegación Tlalpan	Jardines del Ajusco	Delegación Tlalpan	M2						
		Delegación Tlalpan	La Fama	Delegación Tlalpan	M2						
		Delegación Tlalpan	La Joya	Delegación Tlalpan	M2						
		Delegación Tlalpan	La Tortuga Xolapa	Delegación Tlalpan	M2						
		Delegación Tlalpan	Lomas de Padierna	Delegación Tlalpan	M2						
		Delegación Tlalpan	Lomas Altas de Padierna	Delegación Tlalpan	M2						
		Delegación Tlalpan	Lomas de Cuilotepec	Delegación Tlalpan	M2						
		Delegación Tlalpan	Lomas Hidalgo	Delegación Tlalpan	M2						
		Delegación Tlalpan	Los Volcanes	Delegación Tlalpan	M2						
		Delegación Tlalpan	Mirador II	Delegación Tlalpan	M2						
		Delegación Tlalpan	Magisterial Coapa	Delegación Tlalpan	M2						
		Delegación Tlalpan	Mesa los Hornos	Delegación Tlalpan	M2						
		Delegación Tlalpan	Miguel Hidalgo 1a. sección	Delegación Tlalpan	M2						
		Delegación Tlalpan	Miguel Hidalgo 2a. sección	Delegación Tlalpan	M2						
		Delegación Tlalpan	Miguel Hidalgo 3a. sección	Delegación Tlalpan	M2						
		Delegación Tlalpan	Miguel Hidalgo 4a. Sección	Delegación Tlalpan	M2						
		Delegación Tlalpan	Nueva Oriental Coapa	Delegación Tlalpan	M2						
		Delegación Tlalpan	Paraje 38	Delegación Tlalpan	M2						
		Delegación Tlalpan	Paraje de Temascalitla	Delegación Tlalpan	M2						
		Delegación Tlalpan	Primavera	Delegación Tlalpan	M2						
		Delegación Tlalpan	Pedregal de santa Ursula Xitla	Delegación Tlalpan	M2						
		Delegación Tlalpan	Pedregal de las Águilas	Delegación Tlalpan	M2						
		Delegación Tlalpan	Pedregal de San Nicolás 1a. sección	Delegación Tlalpan	M2						
		Delegación Tlalpan	Pedregal de San Nicolás 2a. sección	Delegación Tlalpan	M2						
		Delegación Tlalpan	Pedregal de San Nicolás 3a. sección	Delegación Tlalpan	M2						
		Delegación Tlalpan	Pedregal de San Nicolás 4a. sección	Delegación Tlalpan	M2						
		Delegación Tlalpan	Peña Pobre	Delegación Tlalpan	M2						
		Delegación Tlalpan	Popular Santa Teresa	Delegación Tlalpan	M2						
		Delegación Tlalpan	Pueblo de San Andrés Totoltepec	Delegación Tlalpan	M2						
		Delegación Tlalpan	Pueblo de San Pedro Mártir	Delegación Tlalpan	M2						
		Delegación Tlalpan	Pueblo de San Miguel Ajusco	Delegación Tlalpan	M2						
		Delegación Tlalpan	Pueblo de San Miguel Xicalco	Delegación Tlalpan	M2						
		Delegación Tlalpan	Pueblo de Santo Tomás Ajusco	Delegación Tlalpan	M2						
		Delegación Tlalpan	Pueblo Magdalena Petlacalco	Delegación Tlalpan	M2						
		Delegación Tlalpan	Rincón Mirador II	Delegación Tlalpan	M2						
		Delegación Tlalpan	Rincón Mirador I	Delegación Tlalpan	M2						
		Delegación Tlalpan	Romulo Sánchez Mireles	Delegación Tlalpan	M2						
		Delegación Tlalpan	Rinconada de San Fernando.	Delegación Tlalpan	M2						
		Delegación Tlalpan	San Bartolo el Chico	Delegación Tlalpan	M2						

INFORME TRIMESTRAL DE LOS AVANCES FÍSICO-FINANCIEROS DE LA APLICACIÓN DE LOS RECURSOS DEL RAMO GENERAL 39 PROGRAMA DE APOYOS PARA EL FORTALECIMIENTO DE LAS ENTIDADES FEDERATIVAS (PAFEF) PARA EL EJERCICIO FISCAL DE 2006

PERÍODO QUE SE REPORTA: Enero-Junio 2006

ENTIDAD FEDERATIVA: DISTRITO FEDERAL / DELEGACIÓN TLALPAN

FECHA: 21/07/06

Número del programa, proyecto o acción	Denominación y/o descripción del programa, proyecto o acción	Ubicación		Institución ejecutora	Unidad de Medida	AVANCES FÍSICOS			AVANCES FINANCIEROS (pesos)		
		Municipio	Localidad			Programado Anual	Realizado	% Avance realizado / programado	Monto Total Anual Autorizado	Monto Total Pagado	% Avance pagado / Autorizado
		Delegación Tlalpan	San Juan Tepeximilpa	Delegación Tlalpan	M2						
		Delegación Tlalpan	San Lorenzo Huipulco	Delegación Tlalpan	M2						
		Delegación Tlalpan	San Pedro Apostol	Delegación Tlalpan	M2						
		Delegación Tlalpan	Santa Ursula Xitla	Delegación Tlalpan	M2						
		Delegación Tlalpan	Santísima trinidad	Delegación Tlalpan	M2						
		Delegación Tlalpan	Sección XVI	Delegación Tlalpan	M2						
		Delegación Tlalpan	Sector XVII	Delegación Tlalpan	M2						
		Delegación Tlalpan	Tlalcoligía	Delegación Tlalpan	M2						
		Delegación Tlalpan	Texcallenco, La Mesa	Delegación Tlalpan	M2						
		Delegación Tlalpan	Toriello Guerra	Delegación Tlalpan	M2						
		Delegación Tlalpan	Tepetongo	Delegación Tlalpan	M2						
		Delegación Tlalpan	Torres de Padierna	Delegación Tlalpan	M2						
		Delegación Tlalpan	U.H. Fuentes Brotantes Fovissste	Delegación Tlalpan	M2						
		Delegación Tlalpan	U.H. Hueso Periférico	Delegación Tlalpan	M2						
		Delegación Tlalpan	U.H. Narciso Mendoza S.M.1	Delegación Tlalpan	M2						
		Delegación Tlalpan	U.H. Narciso Mendoza S.M.2	Delegación Tlalpan	M2						
		Delegación Tlalpan	U.H. Narciso Mendoza S.M.3	Delegación Tlalpan	M2						
		Delegación Tlalpan	U.H. Narciso Mendoza S.M.6	Delegación Tlalpan	M2						
		Delegación Tlalpan	U.H. Narciso Mendoza S.M.7	Delegación Tlalpan	M2						
		Delegación Tlalpan	U.H. Villa Olímpica	Delegación Tlalpan	M2						
		Delegación Tlalpan	Valle Escondido	Delegación Tlalpan	M2						
		Delegación Tlalpan	U.H. Residencial Miramontes	Delegación Tlalpan	M2						
		Delegación Tlalpan	U.H. Tenorios Fovissste	Delegación Tlalpan	M2						
		Delegación Tlalpan	U.H. Tenorios II	Delegación Tlalpan	M2						
		Delegación Tlalpan	U.H. Tres Fuentes	Delegación Tlalpan	M2						
		Delegación Tlalpan	U.H.Valle de Tepepan	Delegación Tlalpan	M2						
		Delegación Tlalpan	U.H. Dr. Ignacio Chávez	Delegación Tlalpan	M2						
		Delegación Tlalpan	Villa Lázaro Cardenas	Delegación Tlalpan	M2						
		Delegación Tlalpan	Vila Tlalpan	Delegación Tlalpan	M2						
		Delegación Tlalpan	Vila Tepepan	Delegación Tlalpan	M2						
		Delegación Tlalpan	Vistas de Tepepan	Delegación Tlalpan	M2						
		Delegación Tlalpan	Cerrada de la Barranca, Diligencias y Ferrocarril, Pueblo de San Andrés Totoltepec	Delegación Tlalpan	M2						
		Delegación Tlalpan	5 de Febrero; Corregidora y Reforma, Pueblo de San Andrés Totoltepec.	Delegación Tlalpan	M2						
		Delegación Tlalpan	Reforma; 5 de Febrero y Morelos, Pueblo de San Andrés Totoltepec.	Delegación Tlalpan	M2						
		Delegación Tlalpan	Ignacio Allende, Benito Juárez y Av. Calzada de Tlalpan; Centro de Tlalpan	Delegación Tlalpan	M2						
		Delegación Tlalpan	5 de Mayo; Carretera Federal México Cuernavaca y cerrada 5 de Mayo, Pueblo de San Pedro Martir	Delegación Tlalpan	M2						
		Delegación Tlalpan	Jhon F. Kennedy; Av. San Fernando y Primera Norte, Isidro Fabela	Delegación Tlalpan	M2						
		Delegación Tlalpan	Yaxcaba Acanceh y Chemax; Col. San Nicolás Totoloapan 3ra. Sección	Delegación Tlalpan	M2						

INFORME TRIMESTRAL DE LOS AVANCES FÍSICO-FINANCIEROS DE LA APLICACIÓN DE LOS RECURSOS DEL RAMO GENERAL 39 PROGRAMA DE APOYOS PARA EL FORTALECIMIENTO DE LAS ENTIDADES FEDERATIVAS (PAFEF) PARA EL EJERCICIO FISCAL DE 2006

PERÍODO QUE SE REPORTA: Enero-Junio 2006

ENTIDAD FEDERATIVA: DISTRITO FEDERAL / DELEGACIÓN TLALPAN

FECHA: 21/07/06

Número del programa, proyecto o acción	Denominación y/o descripción del programa, proyecto o acción	Ubicación		Institución ejecutora	Unidad de Medida	AVANCES FÍSICOS			AVANCES FINANCIEROS (pesos)		
		Municipio	Localidad			Programado Anual	Realizado	% Avance realizado / programado	Monto Total Anual Autorizado	Monto Total Pagado	% Avance pagado / Autorizado
		Delegación Tlalpan	Yaxcaba Halacho y Ferrocarril, Col. Pedregal de San Nicolás Totoloapan 2da. Sección	Delegación Tlalpan	M2						
		Delegación Tlalpan	Tekit, Troya y Esparta, Belvedere	Delegación Tlalpan	M2						
		Delegación Tlalpan	Primer Andador de Cehuantepec; Mesa los Hornos	Delegación Tlalpan	M2						
		Delegación Tlalpan	Canela, Av. Viaducto Tlalpan y Av. Calzada de Tlalpan, La Joya	Delegación Tlalpan	M2						
		Delegación Tlalpan	Capulín; Carretera Federal México-Cuernavaca y Límite, Tehuisco	Delegación Tlalpan	M2						
		Delegación Tlalpan	Miramar; Prolongación Benito Juárez y Miraflores, Progreso Tlalpan	Delegación Tlalpan	M2						
		Delegación Tlalpan	2a, Cerrada de Observador; Prolongación Benito Juárez y Límite, Divisadero	Delegación Tlalpan	M2						
		Delegación Tlalpan	Palmas, Morelos y Zapata, Pueblo de San Andrés Totoltepec	Delegación Tlalpan	M2						
		Delegación Tlalpan	Emiliano Zapata, Palma y Benito Juárez., Pueblo de Parres el Guarda	Delegación Tlalpan	M2						
		Delegación Tlalpan	Tepetongo.- Arenal y Zaragoza, Pueblo de La Magdalena Petlacalco	Delegación Tlalpan	M2						
		Delegación Tlalpan	Circuito Colorines.- Santa Cruz y Deportivo de San Miguel Topilejo, Pueblo de San Miguel Topilejo	Delegación Tlalpan	M2						
		Delegación Tlalpan	Circuito Encinos; Camino Real a San Andrés y Paseo de las Flores, Verano	Delegación Tlalpan	M2						
		Delegación Tlalpan	Cerrada de Los Cedros; Circuito, Encinos y Límite, Verano	Delegación Tlalpan	M2						
		Delegación Tlalpan	Emiliano Zapata, Guadalupe Victoria y Mariano Matamoros, Pueblo de San Andrés Totoltepec	Delegación Tlalpan	M2						
		Delegación Tlalpan	Guadalupe Victoria, entre Benito Juárez y Av. Calzada de Tlalpan, Centro de Tlalpan	Delegación Tlalpan	M2						
		Delegación Tlalpan	Vicente Suárez, Fernando Montes de Oca y Mariano Escobedo, Pueblo de Santo Tomás Ajusco	Delegación Tlalpan	M2						
		Delegación Tlalpan	Golondrinas, Calandrias y Deportivo; El Mirador 2da. Sección	Delegación Tlalpan	M2						
		Delegación Tlalpan	Traviata; Constitución y Bosque de Viena. Lomas Hidalgo	Delegación Tlalpan	M2						
		Delegación Tlalpan	Buenavista, Guerrero y Cruz Blanca; Pueblo de San Miguel Topilejo	Delegación Tlalpan	M2						

INFORME TRIMESTRAL DE LOS AVANCES FÍSICO-FINANCIEROS DE LA APLICACIÓN DE LOS RECURSOS DEL RAMO GENERAL 39 PROGRAMA DE APOYOS PARA EL FORTALECIMIENTO DE LAS ENTIDADES FEDERATIVAS (PAFEF) PARA EL EJERCICIO FISCAL DE 2006

PERÍODO QUE SE REPORTA: Enero-Junio 2006

ENTIDAD FEDERATIVA: DISTRITO FEDERAL / DELEGACIÓN TLALPAN

FECHA: 21/07/06

Número del programa, proyecto o acción	Denominación y/o descripción del programa, proyecto o acción	Ubicación		Institución ejecutora	Unidad de Medida	AVANCES FÍSICOS			AVANCES FINANCIEROS (pesos)		
		Municipio	Localidad			Programado Anual	Realizado	% Avance realizado / programado	Monto Total Anual Autorizado	Monto Total Pagado	% Avance pagado / Autorizado
		Delegación Tlalpan	Francisco I. Madero, Guadalupe Victoria y Av. San Fernando; Tlalpan Centro	Delegación Tlalpan	M2						
		Delegación Tlalpan	Apaches; Qinches y Volcan Iztacihualt, Pedregal de Santa Ursula Xitla.	Delegación Tlalpan	M2						
		Delegación Tlalpan	Carretera Federal México Cuernavaca y Tepehuanos, Chimalcoyolt	Delegación Tlalpan	M2						
		Delegación Tlalpan	Tekit Sinanche y Chemax, Lomas de Padierna	Delegación Tlalpan	M2						
		Delegación Tlalpan	Dzibalchen; Tekit y Yobain, Héroes de Padierna	Delegación Tlalpan	M2						
		Delegación Tlalpan	Lateral sur ciclista; Bochil y Tekax, Lomas de Padierna	Delegación Tlalpan	M2						
		Delegación Tlalpan	Azucenas; Laureles y Fin de la Calle, Pueblo de Parres el Guarda	Delegación Tlalpan	M2						
		Delegación Tlalpan	La Esmeralda; Las Torres y Límite, El Diamante	Delegación Tlalpan	M2						
		Delegación Tlalpan	Circunvalación; Carretera Federal México Cuernavaca y Fin de la Calle, Pueblo de Parres el Guarda	Delegación Tlalpan	M2						
		Delegación Tlalpan	Nardos; Laureles y Terminación de la Calle, Pueblo de Parres El Guarda	Delegación Tlalpan	M2						
24/ 03	Construir y mantener puentes peatonales	Delegación Tlalpan	Delegación Tlalpan	Delegación Tlalpan	Puente	12.000	4.000	33.3	2,239,750.00	90,270.73	4.0
		Delegación Tlalpan	Puente peatonal, Av. Insurgentes Sur, Centro de Tlalpan	Delegación Tlalpan	Puente						
		Delegación Tlalpan	Puente peatonal, Carretera Picacho-Ajusco, Lomas de Padierna	Delegación Tlalpan	Puente						
		Delegación Tlalpan	Puente peatonal, Av. México Xochimilco, A.M.S.A.	Delegación Tlalpan	Puente						
		Delegación Tlalpan	Puente peatonal, Av. Canal de Miramontes y Calzada de las Brujas, Col. Villa Coapa	Delegación Tlalpan	Puente						
13/ 09	Instalar, mantener y rehabilitar el alumbrado público	Delegación Tlalpan	Delegación Tlalpan	Delegación Tlalpan	Pieza	12,000.000	7,158.000	59.7	13,999,144.00	2,534,046.27	18.1
		Delegación Tlalpan	Centro de Tlalpan	Delegación Tlalpan	Pieza						
		Delegación Tlalpan	Fuentes del Pedregal	Delegación Tlalpan	Pieza						
		Delegación Tlalpan	San Miguel Topilejo	Delegación Tlalpan	Pieza						
		Delegación Tlalpan	San Pedro Martir	Delegación Tlalpan	Pieza						
		Delegación Tlalpan	87 Colonias y 6 Pueblos de la Demarcación etc.	Delegación Tlalpan	Pieza						
13/ 12	Realizar acciones para la conservación de la imagen urbana	Delegación Tlalpan	Delegación Tlalpan	Delegación Tlalpan	Acción	91.000	43.000	47.3	19,496,711.00	3,667,500.88	18.8
		Delegación Tlalpan	Parques del Pedregal	Delegación Tlalpan	Acción						
		Delegación Tlalpan	A.M.S.A.	Delegación Tlalpan	Acción						

INFORME TRIMESTRAL DE LOS AVANCES FÍSICO-FINANCIEROS DE LA APLICACIÓN DE LOS RECURSOS DEL RAMO GENERAL 39 PROGRAMA DE APOYOS PARA EL FORTALECIMIENTO DE LAS ENTIDADES FEDERATIVAS (PAFEF) PARA EL EJERCICIO FISCAL DE 2006

PERÍODO QUE SE REPORTA: Enero-Junio 2006

ENTIDAD FEDERATIVA: DISTRITO FEDERAL / DELEGACIÓN TLALPAN

FECHA: 21/07/06

Número del programa, proyecto o acción	Denominación y/o descripción del programa, proyecto o acción	Ubicación		Institución ejecutora	Unidad de Medida	AVANCES FÍSICOS			AVANCES FINANCIEROS (pesos)		
		Municipio	Localidad			Programado Anual	Realizado	% Avance realizado / programado	Monto Total Anual Autorizado	Monto Total Pagado	% Avance pagado / Autorizado
		Delegación Tlalpan	Cultura Maya	Delegación Tlalpan	Acción						
		Delegación Tlalpan	Fracc. Residencial Villa Coapa S.M. 4	Delegación Tlalpan	Acción						
		Delegación Tlalpan	Peña Pobre	Delegación Tlalpan	Acción						
		Delegación Tlalpan	San Lorenzo Huipulco	Delegación Tlalpan	Acción						
		Delegación Tlalpan	Pueblo de Parres el Guarda	Delegación Tlalpan	Acción						
		Delegación Tlalpan	Tecorraltitla	Delegación Tlalpan	Acción						
		Delegación Tlalpan	Tepeximilpa, Servimex	Delegación Tlalpan	Acción						
		Delegación Tlalpan	Pueblo de San Miguel Xicalco	Delegación Tlalpan	Acción						
		Delegación Tlalpan	Pueblo San Miguel Topilejo	Delegación Tlalpan	Acción						
		Delegación Tlalpan	Pueblo San Pedro Martir	Delegación Tlalpan	Acción						
		Delegación Tlalpan	Pueblo San Miguel Ajusco.	Delegación Tlalpan	Acción						
		Delegación Tlalpan	Pueblo Magdalena Petlacalco	Delegación Tlalpan	Acción						
		Delegación Tlalpan	Rómulo Sánchez Mireles	Delegación Tlalpan	Acción						
		Delegación Tlalpan	La Lonja.	Delegación Tlalpan	Acción						
		Delegación Tlalpan	La Joya	Delegación Tlalpan	Acción						
		Delegación Tlalpan	Fracc. Los Colorines	Delegación Tlalpan	Acción						
		Delegación Tlalpan	Fracc. Residencial Acoxa	Delegación Tlalpan	Acción						
		Delegación Tlalpan	U. H. Villa Olímpica	Delegación Tlalpan	Acción						
		Delegación Tlalpan	U. H. Narciso Mendoza S.M. 7	Delegación Tlalpan	Acción						
		Delegación Tlalpan	Valle Verde	Delegación Tlalpan	Acción						
		Delegación Tlalpan	Viveros de Coactetlan	Delegación Tlalpan	Acción						
		Delegación Tlalpan	Fraccionamiento Gabriel Ramos Millan	Delegación Tlalpan	Acción						
		Delegación Tlalpan	Fraccionamiento Rinconada Coapa 2a. Sección	Delegación Tlalpan	Acción						
		Delegación Tlalpan	U. H. Doctor Ignacio Chávez	Delegación Tlalpan	Acción						
		Delegación Tlalpan	Mirador El Colibrí	Delegación Tlalpan	Acción						
		Delegación Tlalpan	Cansahcab Tekal y Tenosique; Pedregal de San Nicolás Totoloapan 2da. Sección	Delegación Tlalpan	Acción						
		Delegación Tlalpan	Dzilbachen Tekin y Yobain, Héroes de Padierna	Delegación Tlalpan	Acción						
		Delegación Tlalpan	Lateral Sur, Ciclopista Bochil y Tekax, Lomas de Padierna	Delegación Tlalpan	Acción						
		Delegación Tlalpan	Golondrinas, Calandrias y Parque Solidaridad, El Mirador 2a. Secc.	Delegación Tlalpan	Acción						
		Delegación Tlalpan	Celestum, Terreno Baldío Y Motum, Lomas Hidalgo	Delegación Tlalpan	Acción						
		Delegación Tlalpan	Azucenas, Laureles y Cerrada de Dalías, Pueblo de Parres el Guarda	Delegación Tlalpan	Acción						
		Delegación Tlalpan	Circunvalación, Carretera Federal México-Cuernavaca y Fin de la Calle, Pueblo de Parres el Guarda	Delegación Tlalpan	Acción						
		Delegación Tlalpan	Nardos, Laureles y Terminación de la Calle, Pueblo de Parres el Guarda	Delegación Tlalpan	Acción						

INFORME TRIMESTRAL DE LOS AVANCES FÍSICO-FINANCIEROS DE LA APLICACIÓN DE LOS RECURSOS DEL RAMO GENERAL 39 PROGRAMA DE APOYOS PARA EL FORTALECIMIENTO DE LAS ENTIDADES FEDERATIVAS (PAFEF) PARA EL EJERCICIO FISCAL DE 2006

HOJA 7 DE 9

PERÍODO QUE SE REPORTA: Enero-Junio 2006

ENTIDAD FEDERATIVA: DISTRITO FEDERAL / DELEGACIÓN TLALPAN

FECHA: 21/07/06

Número del programa, proyecto o acción	Denominación y/o descripción del programa, proyecto o acción	Ubicación		Institución ejecutora	Unidad de Medida	AVANCES FÍSICOS			AVANCES FINANCIEROS (pesos)		
		Municipio	Localidad			Programado Anual	Realizado	% Avance realizado / programado	Monto Total Anual Autorizado	Monto Total Pagado	% Avance pagado / Autorizado
		Delegación Tlalpan	Belisario Domínguez	Delegación Tlalpan	Acción						
		Delegación Tlalpan	Senadores Ejidos de San Pedro Martir	Delegación Tlalpan	Acción						
		Delegación Tlalpan	Ex Hacienda de San Juan de Dios	Delegación Tlalpan	Acción						
		Delegación Tlalpan	Fraccionamiento Prados Coapa	Delegación Tlalpan	Acción						
		Delegación Tlalpan	Isidro Fabela	Delegación Tlalpan	Acción						
		Delegación Tlalpan	San Juan Tepeximilpa	Delegación Tlalpan	Acción						
		Delegación Tlalpan	Plan de Ayala	Delegación Tlalpan	Acción						
		Delegación Tlalpan	Centro de Tlalpan	Delegación Tlalpan	Acción						
INVERSIÓN EN INFRAESTRUCTURA FISICA									87,531,054.00	22,192,245.22	25.4
SANEAMIENTO FINANCIERO											
APOYO PARA SANEAR Y REFORMAR LOS SISTEMAS DE PENSIONES											
MODERNIZACIÓN DE LOS CATASTROS											
11	Administración Pública								1,818,714.00	194,345.86	10.7
00	Acciones del Programa Normal								1,818,714.00	194,345.86	10.7
18/01	Otorgar servicios de apoyo administrativo	Delegación Tlalpan	Delegación Tlalpan	Delegación Tlalpan	A/P	1.000	1.000	100.0	1,818,714.00	194,345.86	10.7
27	Regulación del Transporte Urbano								205,000.00	6,992.00	3.4
00	Acciones del Programa Normal								205,000.00	6,992.00	3.4
18/01	Expedir licencias y permisos de conducir	Delegación Tlalpan	Delegación Tlalpan	Delegación Tlalpan	Documento	40,000.000	23,968.000	59.9	205,000.00	6,992.00	3.4
MODERNIZACIÓN DE LOS SISTEMAS DE RECAUDACIÓN LOCALES									2,023,714.00	201,337.86	9.9
DESARROLLO DE MECANISMOS IMPOSITIVOS											
PROYECTOS DE EDUCACION, CULTURA, INVESTIGACION CIENTIFICA Y EMPRESAS Y ACTIVIDADES DE BASE TECNOLÓGICA											
SISTEMAS DE PROTECCIÓN CIVIL											
SISTEMAS DE PROFESIONALIZACIÓN DE RECURSOS HUMANOS											
TOTAL									89,554,768.00	22,393,583.08	25.0

^{1/} Los recursos asignados en estas actividades institucionales , serán utilizados para la adquisición de algunos artículos del capítulo 5000, para poder cumplir con los programas proyectados en el presente ejercicio

^{2/} Se reportan trabajos realizados mediante obra pública por administración de mantenimiento menor como son trabajos de plomería, electricidad y pintura a Centros y Módulos Deportivos. Cabe agregar que los trabajos mediante obra por contrato, aún están en validación los frentes.

^{3/} Se encuentran en proceso de validación los trabajos a llevarse a cabo en cada inmueble en obra por contrato, por lo que aún no se tiene meta realizada al período.

^{4/} Se reportan trabajos realizados mediante obra pública por administración de mantenimiento menor como son trabajos de plomería, pintura herrería y electricidad a inmuebles educativos, cabe agregar que los trabajos mediante obra por contrato, aún están en validación de los frentes

^{5/} Los recursos asignados en estas actividades institucionales , serán utilizados para la adquisición de algunos artículos del capítulo 5000, para poder cumplir con las campañas de salud proyectadas en el presente ejercicio

^{6/} Se encuentran en proceso de validación los trabajos ejecutados en cada panteón en obra por contrato, cabe mencionar que la meta alcanzada corresponde a obras por administración de mantenimiento menor, para la consecución de la meta se realizarán compras en el capítulo 5000

^{7/} Los recursos asignados en estas actividades institucionales , serán utilizados para la adquisición de algunos artículos del capítulo 5000, para poder cumplir con el mantenimiento y supervisión de los mercados públicos, lecherías y plazas comerciales proyectadas en el presente ejercicio, el avance físico de refleja en obra por administración, por otro lado en lo referente a la obra pública por contrato aún se está validando el frente

INFORME TRIMESTRAL DE LOS AVANCES FÍSICO-FINANCIEROS DE LA APLICACIÓN DE LOS RECURSOS DEL RAMO GENERAL 39 PROGRAMA DE APOYOS PARA EL FORTALECIMIENTO DE LAS ENTIDADES FEDERATIVAS (PAFEF) PARA EL EJERCICIO FISCAL DE 2006

PERÍODO QUE SE REPORTA: Enero-Junio 2006

ENTIDAD FEDERATIVA: DISTRITO FEDERAL / DELEGACIÓN TLALPAN

FECHA: 21/07/06

Número del programa, proyecto o acción	Denominación y/o descripción del programa, proyecto o acción	Ubicación		Institución ejecutora	Unidad de Medida	AVANCES FÍSICOS			AVANCES FINANCIEROS (pesos)		
		Municipio	Localidad			Programado Anual	Realizado	% Avance realizado / programado	Monto Total Anual Autorizado	Monto Total Pagado	% Avance pagado / Autorizado

^{9/} Los recursos asignados en esta actividad institucional , serán utilizados en obra por contrato

^{9/} Los recursos asignados en esta actividad institucional , serán utilizados para la adquisición de artículos del capítulo 5000, materiales y suministros y capítulo 6000 obra pública por contrato, aún cuando ya se está reportando meta física por admón. y contrato, el recurso ejercido es básicamente a la adquisición de materiales de construcción

^{10/} Se reportan trabajos realizados mediante obra pública por administración de mantenimiento menor como son trabajos de herrería y pintura a puentes peatonales con material existente. Cabe agregar que los trabajos mediante obra por contrato, aún estan en validación

^{11/} Se reportan trabajos realizados mediante obra por administración de mantenimiento menor como son trabajos de herrería y pintura a señalamientos con material existente. Cabe agregar que los trabajos mediante obra por contrato, aún estan en validación

^{12/} Se reportan trabajos realizados mediante obra por administración de mantenimiento menor con material existente.

^{13/} El recurso de ésta actividad es básicamente para la adquisición de materiales y suministros, así como para la compra de artículos del capítulo 5000 y obra por contrato, se reportan trabajos realizados mediante obra por administración con material existente.

^{14/} El recurso de ésta actividad es básicamente para la adquisición de artículos del capítulo 5000, sin embargo se reporta meta física por contar con los recursos humanos suficientes para llevar a cabo dicha actividad.

^{15/} Mediante Afectación A-02-CD-14-101 del mes de mayo de 2006 se solicitó la ampliación de 0.120 Kms. que se llevarán a cabo con recursos provenientes del Programa Habitat para realizar la construcción de drenaje sanitario, lo anterior en cumplimiento al oficio DGEDS/162/06 de fecha 28 de marzo de 2006 suscrito por el Lic. Pablo E. Yanes Rizo. Director General de Equidad y Desarrollo Social, por otro lado el frente se encuentran en validación por tal motivo aún no se reporta meta física.

^{16/} El recurso de ésta actividad es básicamente para la adquisición de materiales y suministros, se reportan trabajos realizados mediante obra por administración con material existente.

^{17/} El recurso de ésta actividad es básicamente para la obra por contrato capítulo 6000, a la fecha no se tiene programada meta física

^{18/} El recurso de ésta actividad es básicamente para la adquisición de artículos del capítulo 5000, sin embargo se reporta meta física por contar con los recursos humanos y materiales existentes para llevar a cabo dicha actividad.

^{19/} Mediante Afectación C-02-CD-14-102 del mes de mayo de 2006 se solicitó la ampliación de 4.000 Centros que se llevarán a cabo con recursos provenientes del Programa Habitat para realizar acciones de mantenimiento a Centros y Módulos Deportivos, lo anterior en cumplimiento al oficio DGEDS/162/06 de fecha 28 de marzo de 2006 suscrito por el Lic. Pablo E. Yanes Rizo. Director General de Equidad y Desarrollo Social, por otro lado los frentes se encuentran en validación por tal motivo aún no se reporta meta física.

^{20/} Mediante Afectación A-02-CD-14-101 del mes de mayo de 2006 se solicitó la reducción de 1.000 Inmueble con Recursos Federales Pafef y Fiscales con objeto de contar con los recursos locales necesarios para cubrir el requisito de la contraparte del financiamiento a los proyectos a realizar mediante recursos Habitat, provenientes del Programa Habitat lo anterior en cumplimiento al oficio DGEDS/162/06 de fecha 28 de marzo de 2006 suscrito por el Lic. Pablo E. Yanes Rizo. Director General de Equidad y Desarrollo Social, por otro lado los frentes se encuentran en validación por tal motivo aún no se reporta meta física.

INFORME TRIMESTRAL DE LOS AVANCES FÍSICO-FINANCIEROS DE LA APLICACIÓN DE LOS RECURSOS DEL RAMO GENERAL 39 PROGRAMA DE APOYOS PARA EL FORTALECIMIENTO DE LAS ENTIDADES FEDERATIVAS (PAFEF) PARA EL EJERCICIO FISCAL DE 2006

PERÍODO QUE SE REPORTA: Enero-Junio 2006

ENTIDAD FEDERATIVA: DISTRITO FEDERAL / DELEGACIÓN TLALPAN

FECHA: 21/07/06

Número del programa, proyecto o acción	Denominación y/o descripción del programa, proyecto o acción	Ubicación		Institución ejecutora	Unidad de Medida	AVANCES FÍSICOS			AVANCES FINANCIEROS (pesos)		
		Municipio	Localidad			Programado Anual	Realizado	% Avance realizado / programado	Monto Total Anual Autorizado	Monto Total Pagado	% Avance pagado / Autorizado

^{21/} Mediante Afectación A-02-CD-14-101 del mes de mayo de 2006 se solicitó la ampliación de 1.000 Inmueble que se llevarán a cabo con recursos provenientes del Programa Habitat para realizar acciones de mantenimiento a Centro Comunitario, lo anterior en cumplimiento al oficio DGEDS/162/06 de fecha 28 de marzo de 2006 suscrito por el Lic. Pablo E. Yanes Rizo. Director General de Equidad y Desarrollo Social, por otro lado el frente se encuentran en validación por tal motivo aún no se reporta meta física.

^{22/} Mediante Afectación A-02-CD-14-070 del mes de abril de 2006 se solicitó la reducción de 159.000 comerciantes, dado que en este programa para el año 2006 se incorpora el rubro de " Subsidios a la Producción " partida 4202 debido a que el indicador principal es el apoyo a proyectos productivos. cabe señalar que en la Actividad Institucional se tienen contempladas compras en el capítulo 5000,

^{23/} Mediante Afectación A-02-CD-14-101 del mes de mayo de 2006 se solicitó la reducción de 9,413.110 m2 con Recursos Federales Pafef y Fiscales con objeto de contar con los recursos locales necesarios para cubrir el requisito de la contraparte del financiamiento a los proyectos a realizar mediante recursos Habitat, provenientes del Programa Habitat lo anterior en cumplimiento al oficio DGEDS/162/06 de fecha 28 de marzo de 2006 suscrito por el Lic. Pablo E. Yanes Rizo. Director General de Equidad y Desarrollo Social,

^{24/} Mediante Afectación C-02-CD-14-136 del mes de junio de 2006 se solicitó la ampliación de 1.000 Puente, cabe señalar que la meta física reportada son: 3.000 puentes por administración y 1.000 por contrato.

^{25/} Se transfirieron los recursos del Programa Especial 10 Actividad 02 al Programa Especial 14 Mezcla Asfáltica Actividad 02

^{26/} Mediante Afectación A-02-CD-14-101 del mes de mayo de 2006 se solicitó la ampliación de 9143.110 m2 que se llevarán a cabo con recursos provenientes del Programa Habitat para realizar la construcción de la carpeta asfáltica, lo anterior en cumplimiento al oficio DGEDS/162/06 de fecha 28 de marzo de 2006 suscrito por el Lic. Pablo E. Yanes Rizo. Director General de Equidad y Desarrollo Social, por otro lado el frente se encuentran en validación por tal motivo aún no se reporta meta física.

^{27/} Mediante Afectación C-02-CD-14-102 del mes de mayo de 2006 se solicitó la ampliación de 2.000 Acciones que se llevarán a cabo con recursos provenientes del Programa Habitat para realizar acciones de mejoramiento a la imagen urbana, lo anterior en cumplimiento al oficio DGEDS/162/06 de fecha 28 de marzo de 2006 suscrito por el Lic. Pablo E. Yanes Rizo. Director General de Equidad y Desarrollo Social, aún no se reporta meta física

^{28/} Mediante Afectación A-02-CD-14-101 del mes de mayo de 2006 se solicitó la reducción de 0.120 Kms con Recursos Federales Pafef y Fiscales con objeto de contar con los recursos locales necesarios para cubrir el requisito de la contraparte del financiamiento a los proyectos a realizar mediante recursos Habitat, provenientes del Programa Habitat lo anterior en cumplimiento al oficio DGEDS/162/06 de fecha 28 de marzo de 2006 suscrito por el Lic. Pablo E. Yanes Rizo. Director General de Equidad y Desarrollo Social, El recurso de ésta actividad es básicamente para la adquisición de materiales y suministros, y del capítulo 6000 obra por contrato se reportan trabajos realizados mediante obra por administración con material existente.

AUTORIZA:	DIRECTOR GENERAL DE ADMINISTRACION
NOMBRE:	LIC. JUAN MANUEL LÓPEZ RAMÍREZ
FIRMA:	



**INFORME TRIMESTRAL DE LOS AVANCES FÍSICO-FINANCIEROS DE LA APLICACIÓN DE LOS RECURSOS DEL RAMO GENERAL 39
PROGRAMA DE APOYOS PARA EL FORTALECIMIENTO DE LAS ENTIDADES FEDERATIVAS (PAFEF) PARA EL EJERCICIO FISCAL 2006**

PERIODO QUE SE REPORTA: ENERO-JUNIO 2006

Hoja 1 de 2

ENTIDAD FEDERATIVA: DISTRITO FEDERAL

FECHA: 21/ JULIO /2006

Número del programa, proyecto o acción	Denominación y/o descripción del programa, proyecto o acción	Ubicación		Institución ejecutora	Unidad de medida	AVANCES FÍSICOS			AVANCES FINANCIEROS (PESOS)		
		Municipio	Localidad			Programado anual	Realizado acumulado al trimestre	% Avance realizado/ programado	Monto total anual autorizado	Monto total pagado acumulado al trimestre	% Avance pagado/ autorizado
13	FOMENTO Y DESARROLLO DE LA EDUCACIÓN Y EL DEPORTE								13,503,658.0	1,880,222.7	
00	ACCIONES DEL PROGRAMA NORMAL								7,290,451.0	22,770.0	
14	CONSTRUIR Y MANTENER CENTROS Y MÓDULOS DEPORTIVOS	VENUSTIANO CARRANZA	ARENAL 4a SEC., AEROPUERTO ARENAL,	VENUSTIANO CARRANZA	CENTRO	2.0	0.0	0%	7,290,451.0	22,770.0	0.3%
04	INFRAESTRUCTURA ESCOLAR DE NIVEL BÁSICO								6,213,207.0	1,857,452.7	
05	CONSERVAR Y MANTENER INMUEBLES EDUCATIVOS	VENUSTIANO CARRANZA	MOCTEZUMA 2a.SECC. MORELOS, ARENAL 4a SECC. MICHOACANA., 20 DE NOV., VALLE GOMEZ, CARACOL, AQUILES SERDAN, PUEBLA, AERONAUTICA MILITAR, EL PARQUE, CUCHILLA PANTITLAN, FELIPE ANGELES, MAGDALENA MIXHIUCA.	VENUSTIANO CARRANZA	INMUEBLE	29.0	8.0	28%	6,213,207.0	1,857,452.7	29.9%
19	PROMOCIÓN, FOMENTO Y REGULACIÓN DE LAS ACTIVIDADES COMERCIALES INDUSTRIALES Y DE SERVICIOS								12,322,743.0	5,063,068.8	
00	ACCIONES DEL PROGRAMA NORMAL								12,322,743.0	5,063,068.8	
18	CONSTRUIR, SUPERVISAR Y MANTENER MERCADOS PÚBLICOS, PLAZAS COMERCIALES Y LECHERIAS	VENUSTIANO CARRANZA	ZONA CENTRO, AMPLIACION AVIACION CIVIL, IGNACIO ZARAGOZA, AEROPUERTO ARENAL, 5TO. TRAMO DE 20 DE NOVIEMBRE.	VENUSTIANO CARRANZA	INMUEBLE	5.0	1.0	20%	12,322,743.0	5,063,068.8	41.1%
22	INFRAESTRUCTURA ECOLÓGICA, DE TRANSPORTE Y URBANIZACIÓN								14,402,785.0	6,902,614.6	
00	ACCIONES DEL PROGRAMA NORMAL								12,552,215.3	6,771,716.0	
02	AMPLIAR Y MANTENER LA CARPETA ASFÁLTICA	VENUSTIANO CARRANZA	MOCTEZUMA II SEC.PENSADOR MEXICANO.	VENUSTIANO CARRANZA	M ²	75,000.0	24,724.0	33%	7,454,697.3	4,596,601.3	61.7%
12	REALIZAR ACCIONES PARA LA CONSERVACIÓN DE LA IMAGEN URBANA	VENUSTIANO CARRANZA	ADOLFO LOPEZ M., ARENAL 4a.SEC., CUCHILLA PANTITLAN, DAMIAN CARMONA, EL PARQUE, J. BALBUENA, MOCTEZUMA II SEC., SIMON BOLIBAR, 20 DE NOVIEMBRE, ZONA CENTRO,GOMEZ FARIAS,PENSADOR MEXICANO,AERONAUTICA MILITAR, FELIPE ANGELES, IGNACIO ZARAGOZA MOCTEZUMA I SEC.	VENUSTIANO CARRANZA	ACCIÓN	11,806.0	10,000.0	85%	5,097,518.0	2,175,114.8	42.7%
14	CARPETA ASFÁLTICA								1,850,569.7	130,898.6	
02	AMPLIAR Y MANTENER LA CARPETA ASFÁLTICA	VENUSTIANO CARRANZA	MOCTEZUMA II SEC.PENSADOR MEXICANO.	VENUSTIANO CARRANZA	M ²	0.0	0.0	0%	1,850,569.7	130,898.6	7.1%

INFORME TRIMESTRAL DE LOS AVANCES FISICO-FINANCIEROS DE LA APLICACIÓN DE LOS RECURSOS DEL RAMO GENERAL 39 PROGRAMA DE APOYOS PARA EL FORTALECIMIENTO DE LAS ENTIDADES FEDERATIVAS (PAFEF) PARA EL EJERCICIO FISCAL 2006.

TRIMESTRE QUE SE REPORTA :
SEGUNDO
Hoja 1 de 3
FECHA 30 JUNIO 2006

ENTIDAD FEDERATIVA : 02 CD 16 DELEGACION XOCHIMILCO

Numero del programa proyecto o accion	Denominacion y/o descripcion del programa, proyecto o accion	Ubicación : Municipio y Localidad	Institucion Ejecutora	Unidad de Medida	AVANCES FISICOS			AVANCES FINANCIEROS (pesos)		
					Programado Anual	Realizado	% Avance realizado / programado	Monto total Anual Original o Modificado	Monto Total Pagado	% Avance pagado / autorizado
NO APLICA					SANEAMIENTO FINANCIERO			0.00		
11	Administración Publica									
00	Acciones del Programa Normal									
01	Otorgar servicios de apoyo administrativo	Varios Pueblos y Barrios	Delegacion Xochimilco	A/P	0.000	0.00	#DIV/0!	8,859,192.00	208,194.16	2.35
								Subtotales	8,859,192.00	208,194.16
13	Fomento y Desarrollo de la Educación y el Deporte									
04	Infraestructura escolar de nivel basico									
02	Construir espacios educativos en planteles existentes	Varios Pueblos y Barrios	Delegacion Xochimilco	Espacio Educativo.	6.500	1.27	19.54	8,500,000.00	2,650,008.11	31.18
05	Conservar y mantener inmuebles educativos	Varios Pueblos y Barrios	Delegacion Xochimilco	Inmueble	32.000	15.51	48.47	9,500,000.00	3,038,965.58	31.99
								Subtotales	18,000,000.00	5,688,973.69
14	Cultura y Esparcimiento									
00	Acciones del Programa Normal									
01	Construir, rehabilitar y equipar instalaciones y espacios culturales	Varios Pueblos y Barrios	Delegacion Xochimilco	Inmueble	12.500	0.87	6.96	8,900,000.00	3,363,404.25	37.79
02	Conservar y mantener museos y sitios históricos	Varios Pueblos y Barrios	Delegacion Xochimilco	Inmueble	4.000	0.14	3.50	2,050,000.00	575,645.01	28.08
								Subtotales	10,950,000.00	3,939,049.26
15	Servicios de Salud									
00	Acciones del Programa Normal									
16	Dar mantenimiento preventivo y correctivo a unidades de atencion medica	Varios Pueblos y Barrios	Delegacion Xochimilco	Inmueble	3.500	0.00	0.00	1,278,887.00	405,726.34	31.72
								Subtotales	1,278,887.00	405,726.34
17	Proteccion Social									
00	Acciones del Programa Normal									
28	Construir y mantener centros de desarrollo social y comunitario	Varios Pueblos y Barrios	Delegacion Xochimilco	Inmueble	7.500	0.21	2.80	3,840,681.00	1,014,066.65	26.40
30	Conservar y mantener panteones	Varios Pueblos y Barrios	Delegacion Xochimilco	Inmueble	0.250	0.12	48.00	1,300,000.00	457,837.61	35.22
32	Realizar acciones de concertación y participación ciudadana	Varios Pueblos y Barrios	Delegacion Xochimilco	Acción	0.000	0.00	#DIV/0!	5,576,847.00	817,197.76	14.65
								Subtotales	10,717,528.00	2,289,102.02
19	Promoción, Fomento y Regulación de las Actividades Comerciales, Industriales y de Servicios									
00	Acciones del Programa Normal									
21	Impulsar el desarrollo de la infraestructura turística y promover zonas de oferta integral de servicios turísticos	Varios Pueblos y Barrios	Delegacion Xochimilco	Proyecto	3.000	0.000	0.00	2,468,200.00	637,954.46	25.85
								Subtotales	2,468,200.00	637,954.46
21	Producción y Fomento de la Actividad Agrícola Forestal y Pecuaria									
00	Acciones del Programa Normal									
01	Organizar, capacitar y apoyar a productores agropecuarios	Varios Pueblos y Barrios	Delegacion Xochimilco	Programa	0.000	0.00	#DIV/0!	4,297,343.00	603,824.90	14.05
								Subtotales	4,297,343.00	603,824.90
22	Infraestructura Ecologica, de Transporte y Urbanización									
00	Acciones del Programa Normal									
02	Ampliar y mantener la carpeta asfáltica	Varios Pueblos y Barrios	Delegacion Xochimilco	M2	109,660.510	48,178.480	43.93	28,060,957.00	12,682,287.02	45.20
03	Construir y mantener puentes peatonales	Varios Pueblos y Barrios	Delegacion Xochimilco	Puente	0.500	0.200	40.00	1,000,000.00	299,925.84	29.99
10	Conservar, mantener y rehabilitar áreas verdes urbanas	Varios Pueblos y Barrios	Delegacion Xochimilco	M2	632,000.000	632,000.000	100.00	3,269,000.00	597,862.40	18.29
12	Realizar acciones para la conservación de la imagen urbana	Varios Pueblos y Barrios	Delegacion Xochimilco	Acción	13,932.720	18,908.34	135.71	8,000,038.00	4,383,944.61	54.80
								Subtotales	40,329,995.00	17,964,019.87

INFORME TRIMESTRAL DE LOS AVANCES FISICO-FINANCIEROS DE LA APLICACIÓN DE LOS RECURSOS DEL RAMO GENERAL 39 PROGRAMA DE APOYOS PARA EL FORTALECIMIENTO DE LAS ENTIDADES FEDERATIVAS (PAFEF) PARA EL EJERCICIO FISCAL 2006.

TRIMESTRE QUE SE REPORTA :
SEGUNDO
Hoja 2 de 3
FECHA 30 JUNIO 2006

ENTIDAD FEDERATIVA : 02 CD 16 DELEGACION XOCHIMILCO

Numero del programa proyecto o accion	Denominación y/o descripción del programa, proyecto o acción	Ubicación : Municipio y Localidad	Institución Ejecutora	Unidad de Medida	AVANCES FISICOS			AVANCES FINANCIEROS (pesos)		
					Programado Anual	Realizado Acumulado o al Trimestre	% Avance realizado / programado	Monto total Anual Original o Modificado o Autorizado	Monto Total Pagado Acumulado o al Trimestre	% Avance pagado / autorizado
23	Fomento y Apoyo a los Asentamientos Humanos									
00	Acciones del Programa Normal									
02	Otorgar ayuda economica para conservar, mantener y apoyar unidades habitacionales	Varios Pueblos y Barrios	Delegacion Xochimilco	Unidad Habitacional	8.520	11.00	129.11	2,500,000.00	985,040.95	39.40
12	Construir, ampliar y mantener inmuebles	Varios Pueblos y Barrios	Delegacion Xochimilco	Inmueble	5.250	0.50	9.52	6,827,409.00	2,235,625.70	32.74
							Subtotales	9,327,409.00	3,220,666.65	34.53
24	Agua Potable									
00	Acciones del Programa Normal									
23	Reparar fugas de agua	Varios Pueblos y Barrios	Delegacion Xochimilco	Fuga	0.000	0.00	#DIV/0!	396,000.00	24,725.00	6.24
							Subtotales	396,000.00	24,725.00	6.24
25	Drenaje y Tratamiento de Aguas Negras									
00	Acciones del Programa Normal									
13	Desazolver la red secundaria de drenaje	Varios Pueblos y Barrios	Delegacion Xochimilco	M3	696.000	616.000	88.51	1,700,000.00	313,938.34	18.47
15	Construir y mantener la red primaria y secundaria de drenaje	Varios Pueblos y Barrios	Delegacion Xochimilco	Kilometro	37.500	37.500	100.00	7,050,000.00	1,855,873.06	26.32
20	Desazolver y rehabilitar lagunas, lagos, cauces, rios, canales, presas y barrancas	Varios Pueblos y Barrios	Delegacion Xochimilco	M3	11,305.730	100.000	0.88	5,000,000.00	1,370,032.78	27.40
							Subtotales	13,750,000.00	3,539,844.18	25.74
26	Regulación y Prevención de la Contaminación y Preservación de los Recursos Naturales									
00	Acciones del Programa Normal									
25	Administrar y operar el sistema de areas naturales protegidas	Varios Pueblos y Barrios	Delegacion Xochimilco	Sistema	6.000	6.000	100.00	4,777,400.00	360,116.68	7.54
26	Preservar y conservar la flora y la fauna	Varios Pueblos y Barrios	Delegacion Xochimilco	Especie	1.500	1.50	100.00	6,346,427.00	3,005,178.36	47.35
11	Promoción de las acciones del programa Habitat									
26	Preservar y conservar la flora y la fauna	Varios Pueblos y Barrios	Delegacion Xochimilco	Especie	0.000	0.00	#DIV/0!	4,000,000.00	2,860,000.00	71.50
							Subtotales	15,123,827.00	6,225,295.04	41.16

INVERSION EN INFRAESTRUCTURA

TOTAL	135,498,381.00	44,747,375.57	33.02
--------------	-----------------------	----------------------	--------------

NO APLICA	APOYO A LOS SISTEMAS DE PENSIONES	0.00	0.00
------------------	--	-------------	-------------

NO APLICA	MODERNIZACION DE LOS CATASTROS	0.00	0.00
------------------	---------------------------------------	-------------	-------------

NO APLICA	MODERNIZACION DE LOS SISTEMAS DE RECAUDACION LOCALES	0.00	0.00
------------------	---	-------------	-------------

TOTAL	135,498,381.00	44,747,375.57
--------------	-----------------------	----------------------

AUTORIZA : EL DIRECTOR GENERAL DE ADMINISTRACION

NOMBRE: LIC. SAULO ROSALES ORTEGA

FIRMA:

Informe de Avances y Resultados de los Programas, Proyectos y Acciones de Infraestructura y Equipamiento Realizados con los Recursos Recibidos del Fideicomiso para la Infraestructura en los Estados (FIES) 1_/
Periodo: de Junio 2005 a Junio 2006

Hoja No. _____ de _____

Entidad Federativa: 09 Distrito Federal

Fecha:	20	7	2006
	día	mes	año

Nº del Proyecto	Denominación y/o descripción general del proyecto	Ubicación: Municipio y Localidad	Institución Ejecutora o Unidad Responsable	Avance Físico			Avance Financiero (pesos)			
				Meta		Unidad de Medida	Recursos depositados por el FIES		Rendimientos financieros de la cuenta 3_/C	Total D=B+C
				Programada Total	Avance en el periodo 2_/		Programado A	Ejercido B		
1	Programa Estatal de Inversión en Infraestructura pública y su equipamiento en materia de comunicación transporte y vialidades (REPROGRAMADO)	DISTRITO FEDERAL					0			
2	REHABILITACIÓN DE ALUMBRADO PÚBLICO EN LA AVENIDA DE LOS INSURGENTES, EN LOS TRAMOS EJE 10 SUR-RÍO CONSULADO Y CIRCUITO INTERIOR- INDIOS VERDES LÍMITES DEL ESTADO DE MÉXICO, MEDIANTE LA INSTALACIÓN 1652 LUMINARIAS, 20,000 METROS DE CABLE CALIBRE 8, 20,000 METROS DE CABLE CALIBRE 10, 80 CONTACTORES DE 2X40 AMPERES, DE ELLOS 838 LUMINARIAS, 10,000 METROS DE CABLE CALIBRE 8, 10,000 METROS DE CABLE CALIBRE 10 Y 40 CONTACTORES PARA EL TRAMO EJE 10 SUR-RÍO CONSULADO Y EL RESTO PARA CIRCUITO INTERIOR- INDIOS VERDES. TAMBIEN SE INSTALARÁN POSTES DE 9 METROS Y 110 POSTES DE 12 METROS, 290 MÉNSULAS DE 2" x 2.4 METROS DE LARGO, 340 BASTIDORES B2, 340 ABRAZADERAS Y 160 JUEGOS DE ANCLAS GALVANIZADAS, DE LOS CUALES 25 POSTES DE 9 METROS, 60 POSTES DE 12 METROS, 145 MÉNSULAS DE 2" X 2.4 METROS DE LARGO, 170 BASTIDORES CON ABRAZADERAS Y 80 JUEGOS DE ANCLAS DE 1" GALVANIZADAS PARA EL TRAMO EJE 10 SUR-RÍO CONSULADO Y LOS RESTANTES PARA EL TRAMO CIRCUITO INTERIOR-INDIOS VERDES. (REPROGRAMADO)	DISTRITO FEDERAL	Secretaría de Obras y Servicios Dirección General de Servicios Urbanos	1	100%	OBRA	6,613,162	6,613,162	0	6,613,162
3	Obra civil para la modificación geométrica, banquetas, bases y canalizaciones de instalaciones de infraestructura urbana y fabricación, suministro y colocación de bancas precoladas de concreto en la Av. Independencia, de Balderas a Eje Central, y calles perpendiculares a la Av. Juárez, calles de López, Dolores, Luis Moya, Revillagigedo y José Azueta e intersección de las avenidas Bucareli y paseo de la Reforma, correspondientes a la etapa IV del Corredor Turístico y Cultural Reforma-Centro Histórico. (MODIFICADO) (REPROGRAMADO)	DISTRITO FEDERAL	Secretaría de Obras y Servicios Dirección General de Servicios Urbanos	1	100%	OBRA	6,527,547	6,527,547	0	6,527,547
4	Construcción de pisos de concreto hidráulico en la vialidad de la intersección de Bucareli-Paseo de la Reforma y Av. Juárez de Iturbide a Eje Central, correspondiente a la etapa IV del Corredor Turístico y Cultural Reforma-Centro Histórico. (REPROGRAMADO)	DISTRITO FEDERAL	Secretaría de Obras y Servicios Dirección General de Servicios Urbanos	1	100%	OBRA	25,034,149	25,034,149	0	25,034,149

Informe de Avances y Resultados de los Programas, Proyectos y Acciones de Infraestructura y Equipamiento Realizados con los Recursos Recibidos del Fideicomiso para la Infraestructura en los Estados (FIES) 1_/
Periodo: de Junio 2005 a Junio 2006

Hoja No. _____ de _____

Entidad Federativa: 09 Distrito Federal

Fecha:	20	7	2006
	día	mes	año

Nº del Proyecto	Denominación y/o descripción general del proyecto	Ubicación: Municipio y Localidad	Institución Ejecutora o Unidad Responsable	Avance Físico			Avance Financiero (pesos)			
				Meta		Unidad de Medida	Recursos depositados por el FIES		Rendimientos financieros de la cuenta 3_/ C	Total D=B+C
				Programada Total	Avance en el periodo 2_/		Programado A	Ejercido B		
5	Construcción de carpeta con asfalto en vialidades comprendidas en el tramo de la Av. Independencia de las avenidas Balderas a Eje Central y las perpendiculares a Av. Juárez, calles de López, Dolores, Luis Moya, Revillagigedo, y José Azueta, correspondiente a la IV etapa del Corredor Turístico y Cultural, Reforma-Centro Histórico. (REPROGRAMADO)	DISTRITO FEDERAL	Secretaría de Obras y Servicios Dirección General de Servicios Urbanos	1	100%	OBRA	2,263,912	2,263,912	0	2,263,912
6	Fabricación, suministro y colocación de bancas precoladas de concreto en la intersección vial de Bucareli y Paseo de la Reforma, correspondiente a la etapa IV del Corredor Turístico y Cultural Reforma-Centro Histórico. (CANCELADO)	DISTRITO FEDERAL	Secretaría de Obras y Servicios Dirección General de Servicios Urbanos	0	0	OBRA	0			
7	Suministro y colocación de 60 papeleras de 50 litros tipo clásica y 60 papeleras de 80 litros tipo premier para el depósito de basura de los peatones en la Av. Juárez de Iturbide a Eje Central, Av. Independencia y perpendiculares de Balderas a Eje Central correspondiente a la Etapa V del Corredor Turístico y Cultural Reforma-Centro Histórico. (CANCELADO)	DISTRITO FEDERAL	Secretaría de Obras y Servicios Dirección General de Servicios Urbanos	0	0	OBRA	0			
8	Suministro y colocación de 360 bolardos de Fierro fundido de 80 centímetros de altura por 25 centímetros de diámetro, color carbón con el propósito de proteger a los peatones y guiar el paso vehicular en la Av. Juárez de Iturbide a eje Central, Av. Independencia y perpendiculares de Balderas a Eje Central correspondiente a la Etapa IV del Corredor Turístico y Cultural Reforma-Centro Histórico. (REPROGRAMADO)	DISTRITO FEDERAL	Secretaría de Obras y Servicios Dirección General de Servicios Urbanos	1	100%	OBRA	989,554	989,554	0	989,554
9	Suministro y colocación de bancas en la Av. Juárez de Iturbide a Eje Central correspondiente a la etapa IV del Corredor Turístico y Cultural Reforma-Centro Histórico. (REPROGRAMADO)	DISTRITO FEDERAL	Secretaría de Obras y Servicios	1	100%	OBRA	777,977	777,977	0	777,977
10	Fabricación, suministro y colocación de señalamiento vertical en la intersección de las avenidas Bucareli-Paseo de la Reforma, Av. Juárez, Independencia y perpendiculares de Balderas a Eje Central, correspondiente a la etapa IV del Corredor Turístico y Cultural Reforma-Centro Histórico. (CANCELADO)	DISTRITO FEDERAL	Secretaría de Obras y Servicios Dirección General de Servicios Urbanos	0	0	OBRA	0			
11	Suministro y colocación de alumbrado público en la intersección de las avenidas Bucareli-Paseo de la Reforma, Av. Juárez, Independencia y perpendiculares de Balderas a Eje Central, correspondiente a la IV etapa del Corredor Turístico y Cultural Reforma-Centro Histórico. (REPROGRAMADO)	DISTRITO FEDERAL	Secretaría de Obras y Servicios Dirección General de Servicios Urbanos	1	100%	OBRA	34,551	34,551	0	34,551

Informe de Avances y Resultados de los Programas, Proyectos y Acciones de Infraestructura y Equipamiento Realizados con los Recursos Recibidos del Fideicomiso para la Infraestructura en los Estados (FIES) 1_/
Periodo: de Junio 2005 a Junio 2006

Hoja No. _____ de _____

Entidad Federativa: 09 Distrito Federal

Fecha:	20	7	2006
	día	mes	año

Nº del Proyecto	Denominación y/o descripción general del proyecto	Ubicación: Municipio y Localidad	Institución Ejecutora o Unidad Responsable	Avance Físico			Avance Financiero (pesos)			
				Meta		Unidad de Medida	Recursos depositados por el FIES		Rendimientos financieros de la cuenta 3_/C	Total D=B+C
				Programada Total	Avance en el periodo 2_/		Programado A	Ejercido B		
12	Terminación de la construcción de los Andadores Poniente y Oriente, así como la construcción del Andador Marroquí de la Plaza Juárez, ubicados en el Centro Histórico, ejecutando las siguientes actividades: Demolición de pisos y cimentación existente; excavaciones; mejoramiento de terreno; red hidrosanitaria; instalación eléctrica; construcción de pisos de concreto; colocación de recintos; construcción de drenes; construcción de obeliscos; suministro y colocación de jardineras y colocación de alumbrado. (REPROGRAMADO)	DISTRITO FEDERAL	Secretaría de Obras y Servicios (DGOP)	1	100%	OBRA	16,143,212	16,143,212	0	16,143,212
13	Complemento para el equipo de recaudo para la utilización de tarjeta inteligente sin contacto, incluyendo su instalación y puesta en marcha para el sistema de peaje y control de acceso para el troncal Insurgentes de Metrobús. La descripción de los equipos es la siguiente: 109 torniquetes de entrada, 53 torniquetes de salida, 109 validadores VPE415 (máquinas lectoras de tarjeta), 36 concentradores de estación (CPU's que concentran la información de los dispositivos de peaje por estación), un recolector de datos (un servidor central que procesa los datos de todo el sistema) y 3 terminales portátiles TSP2G (unidades portátiles para descargar la información de los equipos de peaje), stock de refacciones (un torniquete de entrada, uno de salida y un validador), además se considera los servicios inherentes al inicio de operaciones, éste último apartado no supera el 2% de gastos indirectos. (MODIFICADO) (REPROGRAMADO)	DISTRITO FEDERAL	METROBUS	1	100%	equipamiento	2,592,842	2,592,842	0	2,592,842
14	Complemento para el equipamiento en la infraestructura que permita el eficiente funcionamiento del Sistema de Corredores de Transporte Público "Metrobús". Consistente en equipo de computo para la recepción en línea de la información generada en el Corredor, aparatos de comunicación y telecomunicación que permitan una programación más eficiente y 1 vehículo tipo vagoneta 2005 para la transportación de supervisores y para realizar el mantenimiento en el Corredor y a terminales del mismo en horarios nocturnos. (MODIFICADO) (REPROGRAMADO)	DISTRITO FEDERAL	METROBUS	1	100%	equipamiento	826,366	826,366	0	826,366
15	Complementar los recursos para realizar la obra de construcción del Distribuidor Vial, ubicado en Eje 3 Oriente - Ermita Iztapalapa, en la Delegación Iztapalapa, integrada por los siguientes conceptos: Trazo, limpieza y nivelación de terreno; Señalamiento de protección de obra; Excavaciones; Cimentación profunda a base de pilotes; Fabricación, Transporte y montaje de traveses; Construcción de la estructura (zapata de cimentación, columnas y cabezales); Pavimentación; Obras Complementarias y Señalamiento vial horizontal y vertical. (REPROGRAMADO)	DISTRITO FEDERAL	Secretaría de Obras y Servicios (DGOP)	1	100%	Puente	72,079,295	72,079,295	0	72,079,295

Informe de Avances y Resultados de los Programas, Proyectos y Acciones de Infraestructura y Equipamiento Realizados con los Recursos Recibidos del Fideicomiso para la Infraestructura en los Estados (FIES) 1_/
Periodo: de Junio 2005 a Junio 2006

Hoja No. _____ de _____

Entidad Federativa: 09 Distrito Federal

Fecha:	20	7	2006
	día	mes	año

Nº del Proyecto	Denominación y/o descripción general del proyecto	Ubicación: Municipio y Localidad	Institución Ejecutora o Unidad Responsable	Avance Físico			Avance Financiero (pesos)			
				Meta		Unidad de Medida	Recursos depositados por el FIES		Rendimientos financieros de la cuenta 3_/ C	Total D=B+C
				Programada Total	Avance en el periodo 2_/		Programado A	Ejercido B		
16	REGULACIÓN DEL TRANSPORTE URBANO Adquirir Equipo de Transporte y Vehicular "Corredor Estratégico Insurgentes" Se han definido dos tipos de servicio: Indios Verdes-El Relox e Indios Verdes-Glorieta de los Insurgentes, de los cuales y de acuerdo con el diseño se establecen los tiempos de vuelta completa; el volumen de diseño, la carga máxima acumulada de pasajeros. Además, los autobuses serán controlados por un sistema de telemática en tiempo real, modernizando por completo la operación del transporte de superficie, a través del G.P.S. y G.P.R.S. Los autobuses cuentan con una capacidad de pasajeros sentados de 38 a 42 y una capacidad máxima de 160. Motor trasero de diesel de 4 tiempos y 5 cilindros en línea vertical. (CANCELADO)	DISTRITO FEDERAL	Red de Transporte de Pasajeros del Distrito Federal (RTP)	0	0	AUTOBUSES	0			
17	Modernización a la infraestructura y equipamiento de Seguridad Pública como apoyo a programas instrumentados por la Procuraduría General de Justicia del DF y la Secretaría de Seguridad Pública, a través de las coordinaciones territoriales que operan en esta jurisdicción, 7 Camionetas Pickup modelo 2005 doble cabina 4 puertas, con equipo de comunicación y sistemas de señalización y balizamiento, 25 Motopatruillas multipropósito modelo 2005 para zonas de difícil acceso, 35 motopatruillas urbanas con motor a gasolina de cuatro tiempos, transmisión de 6 velocidades, 2 Ambulancias para el Escuadrón de Rescate y Urgencias Médicas, motor a diesel, transmisión automática de 5 velocidades, con equipo de radiocomunicación, señalización y localización satelital, 33 vehículos Sedan 4 puertas tipo patrulla Balizada con equipo de comunicación y sistema de señalización. (REPROGRAMADO) (MODIFICADO)	DISTRITO FEDERAL	DELEGACIÓN ALVARO OBREGÓN	102	100%	VEHÍCULO	12,763,318	12,763,318	0	12,763,318
18	Modernización a la infraestructura y equipamiento de Seguridad Pública como parte del proyecto integral de prevención del delito en diferentes colonias de la demarcación, que consiste en la adquisición de 4 vehículos camioneta pick up, modelo 2005, doble cabina, cuatro puertas, armadas directamente de fábrica, con equipo de comunicación, balizadas y sistemas de comunicación, para ejecución de programas de la SSP. (REPROGRAMADO)	DISTRITO FEDERAL	DELEGACIÓN AZCAPOTZALCO	4	100%	VEHÍCULO	1,276,040	1,276,040	0	1,276,040
19	Modernización a la infraestructura y equipamiento de Seguridad Pública como parte del proyecto integral de prevención del delito en diferentes colonias de la demarcación, que consiste en la adquisición de 17 moto patrullas, modelo 2005 armadas directamente de fábrica, con equipo de comunicación, sistema de señalización y balizadas para la ejecución de programas de la SSP. (REPROGRAMADO) (MODIFICADO)	DISTRITO FEDERAL	DELEGACIÓN AZCAPOTZALCO	17	100%	MOTO	732,050	732,050	0	732,050

Informe de Avances y Resultados de los Programas, Proyectos y Acciones de Infraestructura y Equipamiento Realizados con los Recursos Recibidos del Fideicomiso para la Infraestructura en los Estados (FIES) 1_/
Periodo: de Junio 2005 a Junio 2006

Hoja No. _____ de _____

Entidad Federativa: 09 Distrito Federal

Fecha:	20	7	2006
	día	mes	año

Nº del Proyecto	Denominación y/o descripción general del proyecto	Ubicación: Municipio y Localidad	Institución Ejecutora o Unidad Responsable	Avance Físico			Avance Financiero (pesos)			
				Meta		Unidad de Medida	Recursos depositados por el FIES		Rendimientos financieros de la cuenta 3_/C	Total D=B+C
				Programada Total	Avance en el periodo 2_/		Programado A	Ejercido B		
20	Modernización a la infraestructura y equipamiento de Seguridad Pública como parte del proyecto integral de prevención del delito en diferentes colonias de la demarcación, que consiste en la adquisición de 11 vehículos tipo patrulla, modelo 2005, de cuatro puertas, armadas directamente de fábrica; 4 vehículos balizados y colores grises claros o blancas y 7 vehículos sin balizar y en cuatro colores diversos proporcionales, con equipo especial integrado y kit de antenas para radio troncal de comunicación, para ejecución de programas de la PGJ. (REPROGRAMADO) (MODIFICADO)	DISTRITO FEDERAL	DELEGACIÓN AZCAPOTZALCO	11	100%	VEHÍCULO	2,036,305	2,036,305	0	2,036,305
21	Modernización a la infraestructura y equipamiento de Seguridad Pública como parte del proyecto integral de prevención del delito en diferentes colonias de la demarcación, que consiste en la adquisición de patrullas para apoyar los programas instrumentados por la PGJ del DF (VEHÍCULOS SEDAN 4 PUERTAS, MODELO 2005, DE LAS CUALES 6 SON CON BALIZAMIENTO Y 8 SIN BALIZAMIENTO, ASIMISMO NO PRESENTAN CARACTERÍSTICAS ESPECIALES) (MODIFICADO) (REPROGRAMADO)	DISTRITO FEDERAL	DELEGACIÓN CUAJIMALPA	14	100%	VEHÍCULO	2,618,320	2,618,320	0	2,618,320
22	Modernización a la infraestructura y equipamiento de Seguridad Pública como parte del proyecto integral de prevención del delito en diferentes colonias de la demarcación, que consiste en la adquisición de patrullas: 9 CAMIONETAS DOBLE CABINA, 2005, CON BALIZAMIENTO, SIN CARACTERÍSTICAS ESPECIALES; ASIMISMO 8 CUATRIMOTOS, 2005, CON BALIZAMIENTO Y SIN CARACTERÍSTICA EN ESPECIAL para apoyar los programas instrumentados por la SSP del DF. (MODIFICADO) (REPROGRAMADO)	DISTRITO FEDERAL	DELEGACIÓN CUAJIMALPA	17	100%	VEHÍCULO	3,295,874	3,295,874	0	3,295,874
23	Modernización a la infraestructura y equipamiento de Seguridad Pública como parte del proyecto integral de prevención del delito en diferentes colonias de la demarcación, que consiste en la adquisición de vehículos sedán, 17 balizados y 3 no balizados, equipados para patrulla (el modelo que especifique la PGJ del DF) de la PGJ del DF. (MODIFICADO Y REPROGRAMADO)	DISTRITO FEDERAL	DELEGACIÓN IZTACALCO	20	100%	VEHÍCULO	3,987,625	3,987,625	0	3,987,625
24	Modernización a la infraestructura y equipamiento de Seguridad Pública como parte del proyecto integral de prevención del delito en diferentes colonias de la demarcación, que consiste en la adquisición de vehículos sedán, vehículos pick up y motocicletas equipados para patrulla (26 Vehículos sedán, 6 Vehículos pick-up y 24 Motocicletas de Marca y modelo que determine la SSP del DF) y una grua, como apoyo para la SSP. (REPROGRAMADO)	DISTRITO FEDERAL	DELEGACIÓN IZTACALCO	57	100%	VEHÍCULO	9,686,242	9,686,242	0	9,686,242

Informe de Avances y Resultados de los Programas, Proyectos y Acciones de Infraestructura y Equipamiento Realizados con los Recursos Recibidos del Fideicomiso para la Infraestructura en los Estados (FIES) 1_/
Periodo: de Junio 2005 a Junio 2006

Hoja No. _____ de _____

Entidad Federativa: 09 Distrito Federal

Fecha:	20	7	2006
	día	mes	año

Nº del Proyecto	Denominación y/o descripción general del proyecto	Ubicación: Municipio y Localidad	Institución Ejecutora o Unidad Responsable	Avance Físico			Avance Financiero (pesos)			
				Meta		Unidad de Medida	Recursos depositados por el FIES		Rendimientos financieros de la cuenta 3_/ C	Total D=B+C
				Programada Total	Avance en el periodo 2_/		Programado A	Ejercido B		
25	Modernización a la infraestructura y equipamiento de Seguridad Pública como parte del proyecto integral de prevención del delito en diferentes colonias de la demarcación, que consiste en la adquisición de PICK-UP DOBLE CABINA 4 PUERTAS, CON BALIZAMIENTO, CON EQUIPO DE RADIOCOMUNICACIÓN TORRETA, CONTROL DE LUCES Y SONIDO, necesarios para que la SSP realice labores de prevención al delito.	DISTRITO FEDERAL	DELEGACIÓN IZTAPALAPA	62	91.9%	VEHÍCULO	18,290,000	18,290,000	0	18,290,000
26	Modernización a la infraestructura y equipamiento de Seguridad Pública como parte del proyecto integral de prevención del delito en diferentes colonias de la demarcación, que consiste en la adquisición de 52 motocicletas MODELO 2006 CON BALIZAMIENTO CON BURBUJA O TORRETA. Para realizar las labores de Prevención del Delito en 9 sectores que conforman la Delegación.	DISTRITO FEDERAL	DELEGACIÓN IZTAPALAPA	52	65.3%	MOTOCICLETA	1,637,000	1,637,000	0	1,637,000
27	Modernización a la infraestructura y equipamiento de Seguridad Pública como parte del proyecto integral de prevención del delito en diferentes colonias de la demarcación, que consiste en la adquisición de patrullas equipadas SEDÁN 4 PUERTAS EN LICITACIÓN MODELO 2006 CON BALIZAMIENTO, RADIOCOMUNICACIÓN Y CONTROL DE SONIDO, con el propósito de fortalecer la Procuración de Justicia en esta Demarcación.	DISTRITO FEDERAL	DELEGACIÓN IZTAPALAPA	10	110%	VEHÍCULO	2,000,000	2,000,000	0	2,000,000
28	Modernización a la infraestructura y equipamiento de Seguridad Pública como parte del proyecto integral de prevención del delito en diferentes colonias de la demarcación, que consiste en la adquisición de 30 vehículos sedán 4 puertas tipo patrulla con y sin baliza, para apoyar los programas y proyectos instrumentados por la PGJ del DF a través de las coordinaciones territoriales que operan en la Delegación . (REPROGRAMADO) (MODIFICADO)	DISTRITO FEDERAL	DELEGACIÓN MIGUEL HIDALGO	30	100%	VEHÍCULO	5,614,875	5,614,875	0	5,614,875
29	Modernización a la infraestructura y equipamiento de la Procuraduría General de Justicia del G.D.F., como parte del proyecto integral de prevención del delito destinado a los doce pueblos que integran la demarcación, que consiste en la adquisición de 10 patrullas tipo sedan, adaptados para el tipo de orografía de la zona. (REPROGRAMADO) (MODIFICADO)	DISTRITO FEDERAL	DELEGACIÓN MILPA ALTA	10	100%	PATRULLAS	1,949,825	1,949,825	0	1,949,825

Informe de Avances y Resultados de los Programas, Proyectos y Acciones de Infraestructura y Equipamiento Realizados con los Recursos Recibidos del Fideicomiso para la Infraestructura en los Estados (FIES) 1_/
Periodo: de Junio 2005 a Junio 2006

Hoja No. _____ de _____

Entidad Federativa: 09 Distrito Federal

Fecha:	20	7	2006
	día	mes	año

Nº del Proyecto	Denominación y/o descripción general del proyecto	Ubicación: Municipio y Localidad	Institución Ejecutora o Unidad Responsable	Avance Físico			Avance Financiero (pesos)			
				Meta		Unidad de Medida	Recursos depositados por el FIES		Rendimientos financieros de la cuenta 3_/C	Total D=B+C
				Programada Total	Avance en el periodo 2_/		Programado A	Ejercido B		
30	Modernización a la infraestructura y equipamiento de seguridad pública como parte del proyecto integral de prevención del delito en diferentes colonias de la demarcación, que consiste en la adquisición de 26 automóviles modelo 2005, adaptados para el tipo de orografía de la zona, contando con las siguientes características: 8 motopatullas con motor a gasolina, transmisión de 5 a 6 velocidades por cadena, radiador de aceite, así como 12 vehículos pick-up doble cabina con motor a gasolina, 6 cilindros, transmisión automática, electrónica de cuatro velocidades, tanque de combustible con protección y 6 vehículos patrulla tipo sedan, marca chevrolet, modelo chevy con cuatro puertas, cuatro cilindros transmisión automática. (REPROGRAMADO) (MODIFICADO)	DISTRITO FEDERAL	DELEGACIÓN TLÁHUAC	26	100%	VEHÍCULO	5,326,396	5,326,396	0	5,326,396
31	Modernización a la infraestructura y equipamiento de Seguridad Pública como parte del proyecto integral de prevención del delito en diferentes colonias de la demarcación, que consiste en la adquisición de 14 vehículos sedan de 4 puertas, 4 cilindros tipo patrulla con balizamiento y 14 sin balizamiento para realizar acciones del subprograma de prevención del delito encomendadas a la Delegación en materia de procuración de justicia lo que permitirá dar seguimiento a las acciones que realiza la PGJ del DF.	DISTRITO FEDERAL	DELEGACIÓN TLALPAN	28	100%	VEHÍCULO	5,295,290	5,295,290	0	5,295,290
32	Modernización a la infraestructura y equipamiento de Seguridad Pública como parte del proyecto integral de prevención del delito en diferentes colonias de la demarcación, que consiste en la adquisición de 13 vehículos Pick up equipada para patrulla con la capacidad y especificaciones de acuerdo a la ficha técnica establecida por la propia SSP para realizar acciones del subprograma de prevención del delito dentro de la Demarcación. (REPROGRAMADO) (MODIFICADO)	DISTRITO FEDERAL	DELEGACIÓN TLALPAN	13	100%	VEHÍCULO	4,147,130	4,147,130	0	4,147,130
33	Modernización a la infraestructura y equipamiento de Seguridad Pública como parte del proyecto integral de prevención del delito en diferentes colonias de la demarcación, que consiste en la adquisición de 10 vehículos tipo patrulla Marca Chrysler Stratus Modelo 2006, balizados según las normas expedidas por la Procuraduría General de Justicia del DF y 2 vehículos sin balizar, para llevar a cabo el proyecto integral de prevención del delito en diferentes colonias de la demarcación. Es de señalar que las doce patrullas se asignaran a la Procuraduría General de Justicia del Distrito Federal. (REPROGRAMADO) (MODIFICADO)	DISTRITO FEDERAL	DELEGACIÓN VENUSTIANO CARRANZA	12	100%	VEHÍCULO	2,386,710	2,386,710	0	2,386,710

Informe de Avances y Resultados de los Programas, Proyectos y Acciones de Infraestructura y Equipamiento Realizados con los Recursos Recibidos del Fideicomiso para la Infraestructura en los Estados (FIES) 1_/
Periodo: de Junio 2005 a Junio 2006

Hoja No. _____ de _____

Entidad Federativa: 09 Distrito Federal

Fecha:	20	7	2006
	día	mes	año

Nº del Proyecto	Denominación y/o descripción general del proyecto	Ubicación: Municipio y Localidad	Institución Ejecutora o Unidad Responsable	Avance Físico			Avance Financiero (pesos)			
				Meta		Unidad de Medida	Recursos depositados por el FIES		Rendimientos financieros de la cuenta 3_/C	Total D=B+C
				Programada Total	Avance en el periodo 2_/		Programado A	Ejercido B		
34	Modernización a la infraestructura y equipamiento de Seguridad Pública como parte del proyecto integral de prevención del delito en diferentes colonias de la demarcación, que consiste en la adquisición de patrullas para apoyar los programas instrumentados por la PGJ del DF. Diez vehículos marca sedan, cuatro puertas, de los cuales únicamente siete contarán con balizamiento. (REPROGRAMADO)	DISTRITO FEDERAL	DELEGACIÓN CUAUHTEMOC	10	100%	VEHÍCULO	1,919,005	1,919,005	0	1,919,005
35	Modernización a la infraestructura y equipamiento de Seguridad Pública como parte del proyecto integral de prevención del delito en diferentes colonias de la demarcación, que consiste en la adquisición de patrullas para apoyar los programas instrumentados por la SSP del DF. De los cuales 14 son vehículos Pick Up Dakotas, de la marca Dogde y 96 Motocicletas 350 C.C. marca Zusuki. (REPROGRAMADO)	DISTRITO FEDERAL	DELEGACIÓN CUAUHTEMOC	110	100%	VEHÍCULO	6,963,722	6,963,722	0	6,963,722
36	Regulación del transporte urbano, adquirir equipo de transporte vehicular, incluye la compra de 200 unidades nuevas que permitirán sustituir a igual número de unidades obsoletas. Entre los beneficios se encuentran la renovación del parque vehicular, mejorar la calidad del aire, toda vez que las unidades cuentan con motores ecológicos a diesel, de inyección electrónica, motor trasero de 6 cilindros, con capacidad de hasta 90 pasajeros. (CANCELADO)	DISTRITO FEDERAL	Red de Transporte de Pasajeros del Distrito Federal	0	0	AUTOBUSES	0			
37	Regulación del transporte urbano, adquirir equipo de transporte y vehicular, incluye la compra de 25 motores a diesel y kit de instalación para sustituirlos de los autobuses R-100 cuya vida útil es de 20 años, que permitan contar con motores de tecnología vigente con el fin de obtener bajo consumo de combustible, minimización de gastos de mantenimiento correctivo, unificación de lubricantes a utilizar en los motores y compatibilidad con los demás elementos del tren motriz. Cabe mencionar que permitirá contribuir con el medio ambiente, al reducir al máximo los contaminantes que se tienen actualmente. (REPROGRAMADO)	DISTRITO FEDERAL	Red de Transporte de Pasajeros del Distrito Federal	25	100%	MOTORES	4,998,728	4,998,728	0	4,998,728
38	Modernización a la infraestructura y equipamiento de Seguridad Pública como parte del proyecto integral de prevención del delito en diferentes colonias de la demarcación, que consiste en la adquisición de 16 vehículos sedan 4 puertas marca dodge 2006 tipo patrulla con y sin balizar, con equipo especial integrado y kit de antena de comunicación troncal para apoyar las acciones de la PGJ del D.F. y 20 camionetas tipo pick-up, seis cilindros 18 motocicletas equipadas para patrulla y 2 ambulancias, para la SSP, con la incorporación de los vehículos se tendrá una mayor capacidad de respuesta en materia de seguridad pública. (REPROGRAMADO) (MODIFICADO)	DISTRITO FEDERAL	DELEGACIÓN XOCHIMILCO	56	100%	VEHÍCULO	11,767,704	11,767,704	0	11,767,704

Informe de Avances y Resultados de los Programas, Proyectos y Acciones de Infraestructura y Equipamiento Realizados con los Recursos Recibidos del Fideicomiso para la Infraestructura en los Estados (FIES) 1_/
Periodo: de Junio 2005 a Junio 2006

Hoja No. _____ de _____

Entidad Federativa: 09 Distrito Federal

Fecha:	20	7	2006
	día	mes	año

Nº del Proyecto	Denominación y/o descripción general del proyecto	Ubicación: Municipio y Localidad	Institución Ejecutora o Unidad Responsable	Avance Físico			Avance Financiero (pesos)			
				Meta		Unidad de Medida	Recursos depositados por el FIES		Rendimientos financieros de la cuenta 3_/C	Total D=B+C
				Programada Total	Avance en el periodo 2_/		Programado A	Ejercido B		
39	Modernización a la infraestructura y equipamiento de Seguridad Pública como parte del proyecto integral de prevención del delito en diferentes colonias de la demarcación, que consiste en la adquisición de 71 patrullas (marca Dodge, modelo Stratus SE, 32 con balizamiento y 39 sin balizamiento, equipamiento y transceptor tipo móvil incluidos) para apoyar los programas y proyectos instrumentados por la PGJ del DF a través de las Coordinaciones territoriales que operan en la jurisdicción de la Delegación, así como en las Fiscalías Centrales. (MODIFICADO) (REPROGRAMADO)	DISTRITO FEDERAL	DELEGACIÓN GUSTAVO A. MADERO	71	100%	VEHÍCULO	13,324,705	13,324,705	0	13,324,705
40	Modernización a la infraestructura y equipamiento de Seguridad Pública como parte del proyecto integral de prevención del delito en diferentes colonias de la demarcación, que consiste en la adquisición de 46 vehículos (27 camionetas pick up doble cabina equipadas como patrullas, 17 motopatruillas multipropósito, 1 motopatruilla urbana y una ambulancia) para apoyar a los programas y proyectos instrumentados por la SSP del DF a través de las Coordinaciones territoriales que operan en la jurisdicción de la Delegación, así como en las Fiscalías Centrales. (MODIFICADO) (REPROGRAMADO)	DISTRITO FEDERAL	DELEGACIÓN GUSTAVO A. MADERO	46	100%	VEHÍCULO	10,323,425	10,323,425	0	10,323,425
41	Modernización a la infraestructura y equipamiento de Seguridad Pública como parte del proyecto integral de prevención del delito en diferentes colonias de la demarcación que consiste en 28 automóviles tipo autopatrullas (Modelo que especifique la Procuraduría General de Justicia del Distrito Federal). (MODIFICADO) (REPROGRAMADO)	DISTRITO FEDERAL	DELEGACIÓN BENITO JUÁREZ	28	100%	VEHÍCULO	5,236,640	5,236,640	0	5,236,640
42	Complementar los recursos para realizar la obra de construcción del Distribuidor Vial, ubicado en Eje 3 Oriente-Tasqueña, en la Delegación Iztapalapa, integrada por los siguientes conceptos: Trazo, limpieza y nivelación de terreno; Señalamiento de protección de obra; Excavaciones; Cimentación profunda a base de pilotes; Fabricación, transporte y montaje de traveses; Colado de losa de fondo; Construcción de la estructura (zapata de cimentación, columnas y cabezales); Construcción de cárcamos de bombeo; Pavimentación; Alumbrado; Obras complementarias y Señalamiento vial horizontal y vertical. (REPROGRAMADO)	DISTRITO FEDERAL	Secretaría de Obras y Servicios (DGOP)	1	48%	PUENTE	126,433,359	50,797,563	0	50,797,563

Informe de Avances y Resultados de los Programas, Proyectos y Acciones de Infraestructura y Equipamiento Realizados con los Recursos Recibidos del Fideicomiso para la Infraestructura en los Estados (FIES) 1_/
Periodo: de Junio 2005 a Junio 2006

Hoja No. _____ de _____

Entidad Federativa: 09 Distrito Federal

Fecha:	20	7	2006
	día	mes	año

Nº del Proyecto	Denominación y/o descripción general del proyecto	Ubicación: Municipio y Localidad	Institución Ejecutora o Unidad Responsable	Avance Físico			Avance Financiero (pesos)			
				Meta		Unidad de Medida	Recursos depositados por el FIES		Rendimientos financieros de la cuenta 3_/ C	Total D=B+C
				Programada Total	Avance en el periodo 2_/		Programado A	Ejercido B		
43	Complementar los recursos para el mantenimiento a 10 Centros de Asistencia e Integración Social (CAIS), como son: Coruña 1 y 2, Atlampa, Plaza del Estudiante, Azcapotzalco, Torres del Potrero, Cuernavaca, Cascada, Margarita Maza de Juárez y Cuauhtémoc, realizando los siguientes trabajos: retiro de impermeabilizante existente, carga y acarreo de residuos hasta el tiro, limpieza de la superficie lechadeada, enladrillado (algunas zonas), relleno con tezontle, entortado y todo lo necesario para la correcta ejecución de la impermeabilización. También se realizará el mantenimiento correctivo y la remodelación de los Centros de Asistencia e Integración Social, Cascada, Cuernavaca, Plaza del Estudiante y Cuauhtémoc, la construcción del CAIS en la Delegación Iztapalapa durante el periodo del 1 de diciembre del 2005 al 31 de marzo del 2006, así como la realización de proyectos eléctricos en los Centros de Asistencia de Cuernavaca, Atlampa, Cuauhtémoc y Plaza del Estudiante. (REPROGRAMADO)	DISTRITO FEDERAL	Secretaría de Obras y Servicios (DGOP)	10	100%	INMUEBLE	19,175,952	16,881,716	0	16,881,716
44	Complementar los recursos para la construcción de 2 pasos vehiculares inferiores ubicados en Av. Océania-Asia y Av. Océania-Siberia, integrada por los siguientes conceptos: Trazo, limpieza y nivelación de terreno; Señalamiento de protección de obra; Excavaciones; Cimentación profunda a base de pilotes; Fabricación, Transporte y montaje de travesaños; Colado de losa de fondo; Construcción de la estructura (zapata de cimentación, columnas y cabezales); Construcción de carcamas de bombeo; Pavimentación; Alumbrado; Obras complementarias y Señalamiento vial horizontal y vertical. Así como realizar obras complementarias como son: sellado de filtraciones, construcción de elevador para minusválidos y la reparación de casas habitacionales afectadas por la construcción de estos puentes(MODIFICADO) (REPROGRAMADO)	DISTRITO FEDERAL	Secretaría de Obras y Servicios (DGOP)	2	100%	PUENTE	36,710,029	20,739,285	0	20,739,285
45	Construcción de 9 adecuaciones geométricas en: Eje 6 Sur-Calle Cajeros (Iztapalapa), Av. Copilco frente a la estación del metro (Coyoacán), Cerro del Agua-Eje 10 Sur (Coyoacán), Av. Vasco de Quiroga-Ernesto Domínguez-Antonio Dovali (Álvaro Obregón), Aquiles Serdán-16 Septiembre (Azcapotzalco), Calle Tenoch-eje 2 Oriente (Coyoacán), Camino a Santa Teresa-U.H. Villa Olímpica (Tlalpan), Nebraska-Viaducto Río Becerra (Benito Juárez-Cuauhtémoc) y Eje 3 Oriente-Artilleros (Venustiano Carranza). Realizando los siguientes trabajos: Demolición y construcción de guarniciones y banquetas, construcción de estructura de pavimento, pavimentos, señalamiento horizontal, señalamiento vertical de tipo informativo, restrictivo y preventivo. (REPROGRAMADO)	DISTRITO FEDERAL	Secretaría de Obras y Servicios (DGOP)	14,200	100%	M2	3,749,636	3,749,636	0	3,749,636

Informe de Avances y Resultados de los Programas, Proyectos y Acciones de Infraestructura y Equipamiento Realizados con los Recursos Recibidos del Fideicomiso para la Infraestructura en los Estados (FIES) 1_/
Periodo: de Junio 2005 a Junio 2006

Hoja No. _____ de _____

Entidad Federativa: 09 Distrito Federal

Fecha:	20	7	2006
	día	mes	año

Nº del Proyecto	Denominación y/o descripción general del proyecto	Ubicación: Municipio y Localidad	Institución Ejecutora o Unidad Responsable	Avance Físico			Avance Financiero (pesos)			
				Meta		Unidad de Medida	Recursos depositados por el FIES		Rendimientos financieros de la cuenta 3_/C	Total D=B+C
				Programada Total	Avance en el periodo 2_/		Programado A	Ejercido B		
46	Modernización a la infraestructura y equipamiento de seguridad pública como parte del proyecto integral de prevención del delito en diferentes colonias de la demarcación, que consiste en 26 vehículos modelo 2005, de los cuales 18 serán patrullas destinadas para las acciones que ejecuta la Procuraduría General de Justicia del Distrito Federal y 8 camionetas pick-up para las labores de vigilancia que realiza la Secretaría de Seguridad Pública del Distrito Federal, los vehículos serán balizados según las normas expedidas por la Secretaría de Seguridad Pública del Distrito Federal y la propia Procuraduría General de Justicia del Distrito Federal.	DISTRITO FEDERAL	DELEGACIÓN LA MAGDALENA CONTRERAS	26	100%	VEHÍCULO	5,926,870	5,926,870	0	5,926,870
47	Complemento a la Remodelación de la Plaza de Acceso Principal en el Bosque de Chapultepec 1a. Sección: Remodelación del Kiosco del pueblo, nivelación de calzada la milla, suministro y colocación de pisos, construcción de guarniciones, construcción de la red de riego, construcción del kiosco tipo "D", colocación de mobiliario urbano, señalización, colocación de plantas y suministro y colocación de barandal de acero inoxidable en altar a la patria (REPROGRAMADO)	Distrito Federal	Secretaría del Medio Ambiente	1	100%	Obra	76,711	76,711	0	76,711
48	Complemento a la Remodelación del Jardín de los Leones en el Bosque de Chapultepec 1a Sección: Ampliación de andadores, construcción de caseta de vigilancia, suministro y colocación de reja metálica de acceso, construcción de Kioscos tipo "C", "D" y modulo de información, fabricación y colocación de mobiliario y urbano y señalización, suministro y colocación de plantas, suministro y colocación de malla ciclónica perimetral. (REPROGRAMADO)	DISTRITO FEDERAL	Secretaría del Medio Ambiente	1	100%	OBRA	73,004	73,004	0	73,004
49	Complemento a los Trabajos de mantenimiento y conservación del lago mayor, menor y canales del Bosque de Chapultepec 1a Sección: Adecuaciones de carcamo para bombeo de recirculación de agua de los lagos y canales, construcción de caracamos para riego de áreas verdes y fuentes, suministro y colocación de fuentes tipo aereador, acarreo del material producto del dragado y conformación de taludes de los canales	DISTRITO FEDERAL	Secretaría del Medio Ambiente	1	100%	OBRA	125,585	125,585	0	125,585

Informe de Avances y Resultados de los Programas, Proyectos y Acciones de Infraestructura y Equipamiento Realizados con los Recursos Recibidos del Fideicomiso para la Infraestructura en los Estados (FIES) 1_/
Periodo: de Junio 2005 a Junio 2006

Hoja No. _____ de _____

Entidad Federativa: 09 Distrito Federal

Fecha:	20	7	2006
	día	mes	año

Nº del Proyecto	Denominación y/o descripción general del proyecto	Ubicación: Municipio y Localidad	Institución Ejecutora o Unidad Responsable	Avance Físico			Avance Financiero (pesos)			
				Meta		Unidad de Medida	Recursos depositados por el FIES		Rendimientos financieros de la cuenta 3_/ C	Total D=B+C
				Programada Total	Avance en el periodo 2_/		Programado A	Ejercido B		
50	Modernización a la infraestructura y equipamiento para labores generales de mantenimiento a los Bosques de Chapultepec y San Juan de Aragón, con lo cual se piensa adquirir: 1 tractor agrícola con motor a Diesel de 4 cilindros, 12 motosierras sthil de diferentes capacidades, 25 desmalezadoras, 2 barredoras de succión, 1 Azadon ajustable de 85 cm, 20 radios portátiles, 1 cegadora de cuchillas, 1 desbrozadora de 80 cm para corte de pasto y hierbas en espacios poco manejables, 1 barra tipo europa para la nivelacion del suelo en el momento del corte, 1 barredora de 100 cm, 1 cargadora reforzada para tractor de tracción, 1 soldadora de 4 tiempos, 1 mototaladro de 2 tiempo, 1 sopladora con motor 21.2, 1 brazo escavador, 1 arado de tractor, 1 planta eléctrica de arranque automático, 1 hidrolavadora y 4 motocultores de 4 velocidades para el corte de pasto y hierba en lugares abiertos. (REPROGRAMADO)	DISTRITO FEDERAL	Secretaría del Medio Ambiente	77	100%	EQUIPO	1,954,959	1,954,959	0	1,954,959
51	Modernización y equipamiento de la infraestructura de transporte público que consiste en la adquisición de un sistema de telemática para los primeros 20 autobuses articulados que serán controlados en tiempo real, modernizando por completo la operación del transporte de superficie, a través del G.P.S. y G.P.R.S. Para equipos intercomunicadores \$1'437,909 y para bienes informáticos \$1'890,654, indispensable para el control de los autobuses. (REPROGRAMADO)	Distrito Federal	10 PD RT Red de Transporte de Pasajeros del Distrito Federal	1	100%	Equipo	3,328,563	3,328,563	0	3,328,563
52	Modernización y equipamiento de la infraestructura de transporte público que consiste en la adquisición de un sistema de telemática para 10 autobuses articulados que serán controlados en tiempo real, modernizando por completo la operación del transporte de superficie, modernizando por completo la operación del transporte de superficie, a través del G.P.S. y G.P.R.S., indispensable para el control de los autobuses. (REPROGRAMADO)	Distrito Federal	10 PD RT Red de Transporte de Pasajeros del Distrito Federal	1	100%	Equipo	537,625	537,625	0	537,625
53	Modernización y equipamiento del programa de recolección de basura, así como al programa de separación y aprovechamiento de 1,100,000 toneladas de residuos sólidos residuos sólidos en diferentes colonias de la demarcación, que consiste en adquisición de: 24 vehículos recolectores, con motor a diesel y caja recolectora de 20 yardas cubicas de dos compartimentos (orgánicos - inorgánicos), con longitud maxima de 8.60 M del chasis - carrocería y capacidad real de carga de residuos sólidos de 8,000 kg.	DISTRITO FEDERAL	Delegación Iztapalapa	24	100%	Camiones	37,148,772	37,148,772	0	37,148,772

Informe de Avances y Resultados de los Programas, Proyectos y Acciones de Infraestructura y Equipamiento Realizados con los Recursos Recibidos del Fideicomiso para la Infraestructura en los Estados (FIES) 1_/
Periodo: de Junio 2005 a Junio 2006

Hoja No. _____ de _____

Entidad Federativa: 09 Distrito Federal

Fecha:	20	7	2006
	día	mes	año

Nº del Proyecto	Denominación y/o descripción general del proyecto	Ubicación: Municipio y Localidad	Institución Ejecutora o Unidad Responsable	Avance Físico			Avance Financiero (pesos)			
				Meta		Unidad de Medida	Recursos depositados por el FIES		Rendimientos financieros de la cuenta 3_/ C	Total D=B+C
				Programada Total	Avance en el periodo 2_/		Programado A	Ejercido B		
54	Realizar la sustitución de 14 luminarias de vapor de sodio por aditivos metálicos en diferentes colonias de las direcciones territoriales Aculco, Centro, Cabeza de Juárez, Ermita Zaragoza, Paraje San Juan, San Lorenzo Tezonco y Santa Catarina de la Delegación Iztapalapa. El programa tiene la necesidad de sustituir la red de alumbrado público en las zonas de escasos recursos que carecen de estos servicios básicos. Para la instalación de estas luminarias es necesario realizar los siguientes trabajos: Suministro, colocación e instalación de luminaria para alumbrado publico tipo ov-15 con capacidad para operar una lampara de descarga de alta intensidad de 250 wat's de aditivos metalicos de encendido por pulsos en bajas perdidas con base para fotocelda, incluye: balastro desnudo de 250 w. encendido por pulsos y todo lo necesario para su correcto funcionamiento así como el retiro de la luminaria existente.	DISTRITO FEDERAL	Delegación Iztapalapa	14	100%	piezas	28,347	28,347	0	28,347
55	Modernización y equipamiento del programa de Infraestructura pública y su equipamiento de esta demarcación, es necesario contar con un parque vehicular que permita realizar las funciones en beneficio de los Iztapalapenses de manera oportuna y eficiente, se requiere la adquisicion de: 2 pick up (supervisión de obra gastos indirectos no representan más del 2% del costo total de la obra), 7 redilas (bacheo, parques y jardines), 7 pipas de cuarenta mil litros (agua potable), 7 brazos hidráulicos con chasis (alumbrado público), 3 minicargadores (imagen urbana, drenaje y alcantarillado), 11 volteos (imagen urbana, drenaje y alcantarillado) y 1 plataforma mantenimiento de la red primaria y secundaria del agua potable. (REPROGRAMADO) (MODIFICADO)	DISTRITO FEDERAL	Delegación Iztapalapa	38	100%	Vehiculos	28,120,923	28,120,923	0	28,120,923
56	Modernización y equipamiento del programa de ampliación de la red de alumbrado público de la demarcación, para lo cual es primordial contar con el equipo necesario como la adquisición de: una grúa hidráulica articulada y dos plataformas de levantamiento vertical, mismas que se complementan para el desarrollo de los trabajos como son: el retiro y transporte de postes de las vialidades primarias y secundarias que ya son obsoletas, así como también para la instalación de postes nuevos para ampliar la red de alumbrado público, trabajos indispensables para la red de alumbrado público, trabajos indispensables para la red de alumbrado público de la delegación.	DISTRITO FEDERAL	Delegación Iztapalapa	3	100%	VEHÍCULOS	2,185,049	2,185,049	0	2,185,049

Informe de Avances y Resultados de los Programas, Proyectos y Acciones de Infraestructura y Equipamiento Realizados con los Recursos Recibidos del Fideicomiso para la Infraestructura en los Estados (FIES) 1_/
Periodo: de Junio 2005 a Junio 2006

Hoja No. _____ de _____

Entidad Federativa: 09 Distrito Federal

Fecha:	20	7	2006
	día	mes	año

Nº del Proyecto	Denominación y/o descripción general del proyecto	Ubicación: Municipio y Localidad	Institución Ejecutora o Unidad Responsable	Avance Físico			Avance Financiero (pesos)			
				Meta		Unidad de Medida	Recursos depositados por el FIES		Rendimientos financieros de la cuenta 3_/ C	Total D=B+C
				Programada Total	Avance en el periodo 2_/		Programado A	Ejercido B		
57	Adquisición de mezcla asfáltica para el suministro de los trabajos de fresado, repavimentación y bacheo de la carpeta asfáltica en las siguientes vialidades: Circuito Interior, en el tramo comprendido de Viaducto Río Piedad al Eje 5, Av. Insurgentes Norte, sentido norte a sur, en el tramo comprendido de los límites del D.F. al Eje 5 Norte, Av. 608/Oceania, en el tramo comprendido de los límites del D.F. al Distribuidor Zaragoza, Anillo Periférico en el tramo comprendido de Calzada Ignacio Zaragoza a Cuemanco, Anillo Periférico en el tramo comprendido de Av. Insurgentes a Cuemanco, Av. Insurgentes Norte, sentido norte-sur, en el tramo comprendido de La Raza a los límites del D.F., Av. Constituyentes en el tramo comprendido de Av. Paseo de la Reforma a la Av. Las Torres, Calzada Ermita Iztapalapa en los tramos comprendidos de Anillo Periférico a Santa Cruz Meyehualco y de Santa Cruz Meyehualco al Anillo Periférico y el Distribuidor Vial, Eje 3 Norte en el tramo comprendido de Calzada Guadalupe a Av. Eduardo Molina y Eje 4 Norte, en el tramo comprendido del Eje Central a la Calzada de Anillo Periférico en el tramo comprendido de Centenario a la Av. Insurgente Norte, Circuito Interior (lateral), en el tramo comprendido de Av. 608 a P Eje 5 Norte en el tramo comprendido de la Av. de los 100 metros al Puente Ceilán, Calzada Ignacio Zaragoza en el tramo comprendido de Juan C. al Distribuidor Zaragoza, Anillo Periférico en el tramo comprendido de la Calzada Ignacio Zaragoza a la Av. Chimalhuacán, entre Peñón Texcoco Alameda Oriente, Eje 3 Sur en el tramo comprendido de Eje 5 Oriente a Viaducto Miguel Alemán, Eje 3 Oriente en el tramo comprendido de Viaducto Miguel Alemán al Circuito Interior, Eje 1 Norte en el tramo comprendido Central al Eje 1 oriente, Viaducto Río de la Piedad (lateral) en el tramo comprendido del Eje 3 Oriente al Circuito Interior. (MODIFICADO) (REPROGRAMADO)	DISTRITO FEDERAL	Dirección General de Servicios Urbanos de la Secretaría de Obras y Servicios	77359.55	100%	TONELADAS	26,364,256	26,364,256	0	26,364,256
58	Modernización a la infraestructura y equipamiento de la Secretaría de Finanzas como parte del proyecto integral del Sistema Institucional de Control de Egresos "SICE" y el Sistema de Administración de Pagos "SIAP", consiste en la adquisición de: 2 servidores, 1 para base de datos, 4 procesadores, 4 GB RAM .300+GB HD y 1 para base de datos de 2 procesadores, 4 GB RAM. 170+GB HD). 50 computadoras y 8 impresoras con lo cual la Subsecretaría de Egresos y la Dirección General de Administración Financiera a partir del 1 de enero de 2006 regularán y registrarán el ejercicio presupuestal de las Dependencias, Órganos Desconcentrados, Delegaciones y Entidades de la Administración Pública del Distrito Federal. (REPROGRAMADO)	DISTRITO FEDERAL	SECRETARÍA DE FINANZAS	1	100%	EQUIPAMIENTO	1,210,927	1,210,927	0	1,210,927

Informe de Avances y Resultados de los Programas, Proyectos y Acciones de Infraestructura y Equipamiento Realizados con los Recursos Recibidos del Fideicomiso para la Infraestructura en los Estados (FIES) 1_/
Periodo: de Junio 2005 a Junio 2006

Hoja No. _____ de _____

Entidad Federativa: 09 Distrito Federal

Fecha:	20	7	2006
	día	mes	año

Nº del Proyecto	Denominación y/o descripción general del proyecto	Ubicación: Municipio y Localidad	Institución Ejecutora o Unidad Responsable	Avance Físico			Avance Financiero (pesos)			
				Meta		Unidad de Medida	Recursos depositados por el FIES		Rendimientos financieros de la cuenta 3_/C	Total D=B+C
				Programada Total	Avance en el periodo 2_/		Programado A	Ejercido B		
59	Estudio para determinar el estado físico de algunos tramos del emisor central del sistema de drenaje profundo de la Ciudad de México, por medio de cámaras de video, debido a la dificultad de su inspección física en forma directa, en virtud de los niveles de agua que ingresan al túnel, así como el grado de contaminación y explosividad del mismo; con el objetivo de conocer la magnitud del daño que presenta el túnel, a fin de emitir el dictamen que permita su posterior reparación, con lo que se reducirán los riesgos de una posible falla que afectaría a gran parte de la población de la Ciudad de México. (REPROGRAMADO)	DISTRITO FEDERAL	SISTEMA DE AGUAS DE LA CIUDAD DE MÉXICO	1	100%	ESTUDIO	219,492	0	0	0
60	Modernización y ampliación del parque vehicular del metro con lo cual se propone adquirir 1.66 trenes de 9 coches cada uno; de rodadura neumática, equipados con bogies de suspensión neumática, sistema de tracción tipo asíncrono, así como pasillos de intercurrencia entre carros y sistema de informática embarcada; para la ampliación y modernización del parque vehicular del metro.	DISTRITO FEDERAL	SISTEMA DE TRANSPORTE COLECTIVO "METRO"	15	100%	CARROS	200,000,000	200,000,000	0	200,000,000
61	Complementar los recursos para el mantenimiento correctivo al Edificio Virreyenal que consiste en la intervención profunda en el sistema estructural del pretil de azotea, cambiando piezas dañadas y consolidando los materiales portantes con trabajos de albañilería diversos. Limpieza profunda y consolidación de áreas en donde lo requiera. Labrado y colocación de injertos en piezas dañadas o faltantes y consolidación de juntas de cantería; eliminación de capas cementadas de deficientes intervenciones anteriores que producen degradación continua de la cantera; liberación de elementos de fijación ajenos a la fachada; inyección en grietas; desinfección mediante la aplicación de biocida para atacar la fauna nociva y protección de la cantera contra la humedad y efectos atmosféricos mediante el procedimiento de hidrofugación. (REPROGRAMADO)	DISTRITO FEDERAL	SECRETARÍA DE OBRAS Y SERVICIOS (DGOP)	1	100%	INMUEBLE	3,039,528	3,039,528	0	3,039,528
62	Adquisición de 8,489.95 M2 de terreno, ubicado en el paraje Cuauhpanco, con la finalidad de llevar a cabo la ampliación del inmueble que actualmente ocupa "el panteón delegacional" toda vez que por demanda ciudadana este resulta insuficiente. (CANCELADO)	DISTRITO FEDERAL	Delegación Milpa Alta	0	0	M2	0			

Informe de Avances y Resultados de los Programas, Proyectos y Acciones de Infraestructura y Equipamiento Realizados con los Recursos Recibidos del Fideicomiso para la Infraestructura en los Estados (FIES) 1_/
Periodo: de Junio 2005 a Junio 2006

Hoja No. _____ de _____

Entidad Federativa: 09 Distrito Federal

Fecha:	20	7	2006
	día	mes	año

Nº del Proyecto	Denominación y/o descripción general del proyecto	Ubicación: Municipio y Localidad	Institución Ejecutora o Unidad Responsable	Avance Físico			Avance Financiero (pesos)			
				Meta		Unidad de Medida	Recursos depositados por el FIES		Rendimientos financieros de la cuenta 3_/C	Total D=B+C
				Programada Total	Avance en el periodo 2_/		Programado A	Ejercido B		
63	Construcción de la segunda etapa del Distribuidor Vial San Antonio en dirección sur-norte en el tramo comprendido de Las Flores a San Antonio la obra se divide en cuatro tramos el objetivo es dar continuidad a la construcción de la segunda etapa, esta obra incluye la cimentación a base de 304 pilas, 76 zapatas, 76 columnas, 122 trabes y 20 cabezales con la construcción de esta obra se mejorará la fluidez en las vialidades, así como la movilidad de las personas que utilizan el transporte público y privado y con ello disminuir las emisiones contaminantes. Se incluyen gastos indirectos que no rebasan el 2% del total del proyecto.	DISTRITO FEDERAL	FIMEVIC	1	100%	Obra	591,344,130	591,344,130	16,680,689	608,024,819
64	Programa Estatal de Inversión en Infraestructura pública y su equipamiento en materia de comunicación transporte y vialidades (CANCELADO)	DISTRITO FEDERAL					0			
65	Complemento para la construcción de la captación del colector de alivio Año de Juárez, caja de control y lumbrera de anillos, ubicada entre la lumbrera 1-a y 1-b, del túnel interceptor oriente del Sistema de Drenaje Profundo de la Ciudad de México, ubicado en la colonia Minerva, delegación Iztapalapa, D.F. (REPROGRAMADO)	DISTRITO FEDERAL	SISTEMA DE AGUAS DE LA CIUDAD DE MEXICO	1	100%	OBRA	11,301,351	11,301,351	0	11,301,351
66	Complemento para la sustitución de 29.5 kms. en la red de agua potable de la colonia San Lorenzo Tezonco en la delegación Iztapalapa.	DISTRITO FEDERAL	SISTEMA DE AGUAS DE LA CIUDAD DE MEXICO	1	100%	OBRA	4,648,930	4,648,930	0	4,648,930
67	Complemento para la rehabilitación de la red de agua potable, sustitución de ramales y válvulas en las colonias Héroes de Chapultepec, Indeco y pueblo de San Juan de Aragón, en la delegación Gustavo A. Madero.	DISTRITO FEDERAL	SISTEMA DE AGUAS DE LA CIUDAD DE MEXICO	1	100%	OBRA	4,428,882	4,428,882	0	4,428,882
68	Construcción de la planta potabilizadora para el Hospital de Especialidades San Lorenzo Tezonco en la delegación Iztapalapa	DISTRITO FEDERAL	SISTEMA DE AGUAS DE LA CIUDAD DE MEXICO	1	100%	OBRA	3,095,000	3,095,000	0	3,095,000

Informe de Avances y Resultados de los Programas, Proyectos y Acciones de Infraestructura y Equipamiento Realizados con los Recursos Recibidos del Fideicomiso para la Infraestructura en los Estados (FIES) 1_/
Periodo: de Junio 2005 a Junio 2006

Hoja No. _____ de _____

Entidad Federativa: 09 Distrito Federal

Fecha:	20	7	2006
	día	mes	año

Nº del Proyecto	Denominación y/o descripción general del proyecto	Ubicación: Municipio y Localidad	Institución Ejecutora o Unidad Responsable	Avance Físico			Avance Financiero (pesos)			
				Meta		Unidad de Medida	Recursos depositados por el FIES		Rendimientos financieros de la cuenta 3_/C	Total D=B+C
				Programada Total	Avance en el periodo 2_/		Programado A	Ejercido B		
69	Complemento para la perforación de los pozos profundos para agua potable denominados "San Luis no. 2", "Los Reyes Iztapalapa", "Deportivo Durango", "Tulyehualco Sur no.1", Ampliación Tlahuac-Neza no. 27", así como obras auxiliares y complementarias, la construcción del centro de control de motores, caseta de cloración, barda perimetral y patio de maniobras, el equipamiento mecánico, línea de descarga y suministro e instalación de subestación eléctrica tipo "h" de 150 kva. 23000/440/254 v. Instalación de tablero de control, cableado de fuerza, alumbrado y pruebas eléctricas, así como obras auxiliares y complementarias y la perforación del pozo "Santa Ursula Xitla", que incluye obras auxiliares y complementarias, así como trabajos preliminares del pozo "Tecomitl no. 6", ubicados en las delegaciones Xochimilco, Iztapalapa, Coyoacan, Tlalpan, Iztacalco y Milpa Alta, D.F. (REPROGRAMADO)	DISTRITO FEDERAL	SISTEMA DE AGUAS DE LA CIUDAD DE MEXICO	1	100%	OBRA	3,902,500	3,902,500	8,085,482	11,987,982
70	Complemento para la perforación de los pozos profundos para agua potable denominados "La Petrolera", "La Moderna", "Mariscal Sucre", "Periférico no. 1", y "Lerma Norte no.8", así como obras auxiliares y complementarias. La construcción del centro de control de motores, caseta de cloración, barda perimetral y patio de maniobras, el equipamiento mecánico, línea de descarga y suministro de bombas, transformador e instalación de subestación eléctrica tipo "h" de 150 kva, 23000/440/254 v. y arrancador, instalación de tablero de control, cableado de fuerza, alumbrado y pruebas eléctricas, así como obras auxiliares y complementarias, en las delegaciones Azcapozalco, Benito Juárez, Coyoacan y en Lerma Estado de México. (REPROGRAMADO)	DISTRITO FEDERAL	SISTEMA DE AGUAS DE LA CIUDAD DE MEXICO	1	100%	OBRA	12,334,061	12,334,061	0	12,334,061

Informe de Avances y Resultados de los Programas, Proyectos y Acciones de Infraestructura y Equipamiento Realizados con los Recursos Recibidos del Fideicomiso para la Infraestructura en los Estados (FIES) 1_/
Periodo: de Junio 2005 a Junio 2006

Hoja No. _____ de _____

Entidad Federativa: 09 Distrito Federal

Fecha:	20	7	2006
	día	mes	año

Nº del Proyecto	Denominación y/o descripción general del proyecto	Ubicación: Municipio y Localidad	Institución Ejecutora o Unidad Responsable	Avance Físico			Avance Financiero (pesos)			Total D=B+C
				Meta		Unidad de Medida	Recursos depositados por el FIES		Rendimientos financieros de la cuenta 3_/C	
				Programada Total	Avance en el periodo 2_/		Programado A	Ejercido B		
71	Programa de ejecución para la restauración del rescate del Acueducto de Guadalupe; el Parque del Mestizaje en 44,000 m2 y las áreas públicas que acompañan el recorrido del Acueducto en 5,787 m. A continuación se señalan las obras que comprenderá la restauración del acueducto: <input type="checkbox"/> Retiro de elementos ajenos a la construcción original (jardineras adosadas, plataformas de mampostería, muros, entre otros). <input type="checkbox"/> Reparación de arcos deteriorados. <input type="checkbox"/> Reparación y limpieza del canal de conducción de agua. <input type="checkbox"/> Reparación de reposaderas (elementos con relieves de cantera en los puntos de inflexión del acueducto). <input type="checkbox"/> Reposición de los acabados originales en el recorrido del acueducto <input type="checkbox"/> Acondicionamiento de las áreas aledañas al acueducto (jardineras y vialidades) (REPROGRAMADO)	DISTRITO FEDERAL	DELEGACIÓN GUSTAVO A. MADERO	1	31%	Acción	31,000,000	9,673,215	0	9,673,215
72	Regulación del transporte urbano, adquirir equipo de transporte vehicular, compra de 40 unidades nuevas que permitirán sustituir a igual número de unidades obsoletas. Entre los beneficios se encuentran la renovación del parque vehicular, mejorar la calidad del aire, toda vez que las unidades cuentan con motores ecológicos a diesel, de inyección electrónica, motor trasero de 6 cilindros, con capacidad de hasta 90 pasajeros. (REPROGRAMADO)	DISTRITO FEDERAL	Red de Transporte de Pasajeros del Distrito Federal	40	100%	Autobuses	34,000,000	34,000,000	0	34,000,000
73	REGULACIÓN DEL TRANSPORTE URBANO Adquirir Equipo de Transporte y Vehicular "Corredor Estratégico Insurgentes" Se han definido dos tipos de servicio: Indios Verdes-El Relox e Indios Verdes-Glorieta de los Insurgentes, de los cuales y de acuerdo con el diseño se establecen los tiempos de vuelta completa; el volumen de diseño, la carga máxima acumulada de pasajeros. Finiquito de los autobuses que serán controlados por un sistema de telemática en tiempo real, modernizando por completo la operación del transporte de superficie, a través del G.P.S y G.P.R.S. Los autobuses cuentan con una capacidad de pasajeros sentados de 38 a 42 y una capacidad máxima de 160. Motor trasero de diesel de 4 tiempos y 5 cilindros en línea vertical.	DISTRITO FEDERAL	Red de Transporte de Pasajeros del Distrito Federal	10	100%	Autobuses	12,992,078	12,992,078	0	12,992,078

Informe de Avances y Resultados de los Programas, Proyectos y Acciones de Infraestructura y Equipamiento Realizados con los Recursos Recibidos del Fideicomiso para la Infraestructura en los Estados (FIES) 1_/
Periodo: de Junio 2005 a Junio 2006

Hoja No. _____ de _____

Entidad Federativa: 09 Distrito Federal

Fecha:	20	7	2006
	día	mes	año

Nº del Proyecto	Denominación y/o descripción general del proyecto	Ubicación: Municipio y Localidad	Institución Ejecutora o Unidad Responsable	Avance Físico			Avance Financiero (pesos)			
				Meta		Unidad de Medida	Recursos depositados por el FIES		Rendimientos financieros de la cuenta 3_/C	Total D=B+C
				Programada Total	Avance en el periodo 2_/		Programado A	Ejercido B		
74	Regulación del transporte urbano, adquirir equipo de transporte vehicular, finiquito de la compra de 200 unidades nuevas que permitirán sustituir a igual número de unidades obsoletas. Entre los beneficios se encuentran la renovación del parque vehicular, mejorar la calidad del aire, toda vez que las unidades cuentan con motores ecológicos a diesel, de inyección electrónica, motor trasero de 6 cilindros, con capacidad de hasta 90 pasajeros.	DISTRITO FEDERAL	Red de Transporte de Pasajeros del Distrito Federal	200	100%	Autobuses	138,750,000	138,750,000	0	138,750,000
75	Complementar los recursos de la obra de construcción del Distribuidor Vial ubicado en Periférico Sur Muyuguarda colonia Residencial Villa Coapa y colonia San Lorenzo la Cebada en los límites de las delegaciones de Tlalpan y Xochimilco. Trabajos a realizar: -Trazo y Nivelación -Excavaciones -Hincado de Pilotes -Fabricación, Transporte y Montado de Columnas -Fabricación, Transporte y Montado de Trabes Firme de Compresión -Construcción de Parapeto -Colocación de Pavimento -Señalamiento Vertical y Horizontal -Jardinería (CANCELADO)	DISTRITO FEDERAL	Secretaría de Obras y Servicios (DGOP)	0	0	Puente	0			
76	Complementar los recursos para continuar en el 2006 con el mantenimiento correctivo al Edificio Virreynal, realizando los siguientes trabajos: conservación del Salón de Cabildos, reparación de plafones, impermeabilización de azotea, mobiliario de la Carbonera, restauración de bases de columnas en patios interiores y celosías del tercer nivel, así como el mantenimiento de la sala de prensa "Zarco".	DISTRITO FEDERAL	Secretaría de Obras y Servicios (DGOP)	1	100%	Inmueble	5,500,000	539,994	0	539,994
77	Segunda etapa del Distribuidor Vial San Antonio regreso de San Jerónimo-Las Flores. Construcción de la segunda etapa del Distribuidor Vial San Antonio en dirección sur-norte en el tramo comprendido de San Jerónimo-Las Flores esta obra se divide en dos tramos, la infraestructura sera a base de pilas y zapatas de concreto armado, la estructura será a base de columnas prefabricadas con capiteles y la superestructura será a base de trabes de rigidez cabezales, trabes tipo TA, TC, TCU y TCA así como de tabletas. (REPROGRAMADO)	DISTRITO FEDERAL	FIMEVIC	1	100.0%	OBRA	618,333,162	533,302,482	31,718,918	565,021,400

Informe de Avances y Resultados de los Programas, Proyectos y Acciones de Infraestructura y Equipamiento Realizados con los Recursos Recibidos del Fideicomiso para la Infraestructura en los Estados (FIES) 1_/
Periodo: de Junio 2005 a Junio 2006

Hoja No. _____ de _____

Entidad Federativa: 09 Distrito Federal

Fecha:	20	7	2006
	día	mes	año

Nº del Proyecto	Denominación y/o descripción general del proyecto	Ubicación: Municipio y Localidad	Institución Ejecutora o Unidad Responsable	Avance Físico			Avance Financiero (pesos)			
				Meta		Unidad de Medida	Recursos depositados por el FIES		Rendimientos financieros de la cuenta 3_/ C	Total D=B+C
				Programada Total	Avance en el periodo 2_/		Programado A	Ejercido B		
78	Modernización a la infraestructura y equipamiento de seguridad pública, que consiste en el complemento para la adquisición de un helicóptero con la capacidad de transportar hasta 5 pasajeros y un piloto, contar con un motor de 600 caballos de fuerza, una autonomía mínima de dos horas y media de vuelo, y garantizar 1000 horas de vuelo o dos años de garantía.	DISTRITO FEDERAL	Secretaría de Seguridad Pública	1	0%	HELICÓPTERO	7,000,000	0	0	0
79	Obra civil para la rehabilitación de banquetas, bases y canalizaciones de instalaciones de infraestructura urbana en la Avenida Juárez de la calle de Balderas a Eje Central lado sur, Etapa IV del Corredor Turístico, Cultural Paseo de la Reforma-Centro Histórico.	DISTRITO FEDERAL	Secretaría de Obras y Servicios Dirección General de Servicios	1	100%	OBRA	2,319,870	2,319,870	0	2,319,870
80	Pavimentación de Periférico en los segundos pisos (Tercera Etapa) en el tramo comprendido de Avenida Las Flores a Avenida San Antonio, Eje 5 Sur, sentido Sur-Norte.	DISTRITO FEDERAL	Secretaría de Obras y Servicios Dirección	37,871.29	100%	M2	4,340,549	4,340,549	0	4,340,549
81	Fresado, reencarpetao con material de concreto asfáltico en el carril de baja de carriles centrales y la lateral del Periférico de las Flores a San Antonio.	DISTRITO FEDERAL	Secretaría de Obras y Servicios Dirección	18,954.94	100%	M2	2,341,097	2,341,097	0	2,341,097
82	Complemento a los trabajos de la construcción de red de riego 2a etapa en el bosque de Chapultepec 1a sección: cárcamos de bombeo, zonas de riego (Escultórico, Gandhi, Acuario, Tamayo, La Milla, Lago Menor, Jardín de la Tercera Edad y Calzada del Rey), rehabilitación de la línea principal del agua.	DISTRITO FEDERAL	Secretaría del Medio Ambiente	1	100%	OBRA	2,039,637	1,383,660	0	1,383,660
83	Complemento a los trabajos de la construcción del parque Tamayo en el Bosque de Chapultepec 1a sección: realización de gestorías, trabajos de albañilería y obra civil, estructura metálica en área de picnic, instalaciones eléctricas, movimientos de tierra, instalaciones de juegos infantiles y mobiliario y andadores. (Los gastos indirectos no exceden del 2% con respecto al costo de la obra)	DISTRITO FEDERAL	Secretaría del Medio Ambiente	1	100%	OBRA	1,098,948	749,800	0	749,800
84	Complemento a los trabajos de la construcción del jardín botánico en el bosque de Chapultepec 1a. Sección: construcciones de andadores, acceso principal, espejo de agua, plaza elevada, orquidario, área de humedal, oficinas administrativas, construcción de viveros, así como área de exteriores, instalaciones eléctricas y red de riego, canalizaciones para voz y datos.	DISTRITO FEDERAL	Secretaría del Medio Ambiente	1	88.15%	OBRA	11,991,344	8,593,477	0	8,593,477
85	Complemento a los trabajos de la construcción de las oficinas administrativas en el Bosque de Chapultepec 1a. Sección: realización de trabajos preliminares (acarreo), superestructura (muros, cristalería, acabados, instalaciones hidráulicas sanitarias, voz y datos), obra exterior (fuente, pisos e iluminación), suministro e instalación de mobiliario y equipo de oficina.	DISTRITO FEDERAL	Secretaría del Medio Ambiente	1	100%	OBRA	1,586,893	17,940	0	17,940

Informe de Avances y Resultados de los Programas, Proyectos y Acciones de Infraestructura y Equipamiento Realizados con los Recursos Recibidos del Fideicomiso para la Infraestructura en los Estados (FIES) 1_/
Periodo: de Junio 2005 a Junio 2006

Hoja No. _____ de _____

Entidad Federativa: 09 Distrito Federal

Fecha:	20	7	2006
	día	mes	año

Nº del Proyecto	Denominación y/o descripción general del proyecto	Ubicación: Municipio y Localidad	Institución Ejecutora o Unidad Responsable	Avance Físico			Avance Financiero (pesos)			
				Meta		Unidad de Medida	Recursos depositados por el FIES		Rendimientos financieros de la cuenta 3_/ C	Total D=B+C
				Programada Total	Avance en el periodo 2_/		Programado A	Ejercido B		
86	Complemento a los trabajos de la construcción de los talleres de mantenimiento del Bosque de Chapultepec 1a. Sección: construcción de pisos y andadores, estructura de contención, suministro y colocación de casetas para bodegas, instalación hidrosanitaria en baños, instalación eléctrica, hidráulica, sanitaria en general, tendido de tezonite, suministro y construcción de planta de tratamiento.	DISTRITO FEDERAL	Secretaría del Medio Ambiente	1	100%	OBRA	1,226,000	1,002,020	0	1,002,020
87	Complemento del proyecto ejecutivo para la construcción de la red de riego 2a. etapa del bosque de Chapultepec 1a. sección: elaboración de planos eléctricos, planos hidráulicos y planos de instalaciones especiales.	DISTRITO FEDERAL	Secretaría del Medio Ambiente	1	100%	Proyecto	34,126	34,126	0	34,126
88	Realizar la construcción de los proyectos integrales de los centros de salud Tipo T-III en las delegaciones de Iztapalapa y Magdalena Contreras. Alcance de los proyectos: Planta de conjunto, planos arquitectónicos que incluyen plantas, fachadas y cortes (los necesarios), planos de cimentación y cálculos para su diseño, planos de estructura y cálculo para su diseño, planos de instalaciones: eléctricas, hidráulicas, sanitarias, gases medicinales, planos de mobiliario; y construcción de consultorios, salas de rayos X, salas de gobierno y farmacia.	DISTRITO FEDERAL	Secretaría de Obras y Servicios (DGOP)	2 2	8% 100%	Inmuebles Proyectos	2,000,000	0	0	0
89	Construcción de dos puentes peatonales con rampas, con el fin de brindar seguridad a los peatones que actualmente se ven obligados a cruzar la vialidad del Eje Vial 5 Poniente, ubicados en Av. Centenario enfrente de la Bodega Aurrera – Plaza Centenario frente a la Unidad Habitacional y Av. Centenario frente a la escuela primaria casi esquina con el Andador Querétaro. Trabajos a realizar: Trazo y nivelación; Cimentación; Estructura Metálica; Pasarela; Rampas; Barandal.	DISTRITO FEDERAL	Secretaría de Obras y Servicios (DGOP)	2	6%	Puentes	5,960,000	0	0	0
90	Realizar los trabajos emergentes de restauración de dos bancas de cantera, ubicadas en Avenida Paseo de la Reforma, una con esquina Sevilla y la otra con esquina Río Rhin, en la Delegación Cuauhtémoc. Realizando los siguientes trabajos: suministro, labrado y colocación de cantera gris; bases para cojines de cantera, pedestales chicos y grandes, injerto laminado de cantera gris para respaldo, suministro y colocación de biocida, aplicación de hidrofugante, pátina y membrana antigrafiti, junteo de elementos nuevos con viejos, desmontajes, recolocaciones y traslados.	DISTRITO FEDERAL	Secretaría de Obras y Servicios (DGOP)	2	100%	Inmuebles	440,000	0	0	0

Informe de Avances y Resultados de los Programas, Proyectos y Acciones de Infraestructura y Equipamiento Realizados con los Recursos Recibidos del Fideicomiso para la Infraestructura en los Estados (FIES) 1_/
Periodo: de Junio 2005 a Junio 2006

Hoja No. _____ de _____

Fecha:	20	7	2006
	día	mes	año

Entidad Federativa: 09 Distrito Federal

Nº del Proyecto	Denominación y/o descripción general del proyecto	Ubicación: Municipio y Localidad	Institución Ejecutora o Unidad Responsable	Avance Físico			Avance Financiero (pesos)			
				Meta		Unidad de Medida	Recursos depositados por el FIES		Rendimientos financieros de la cuenta 3_/C	Total D=B+C
				Programada Total	Avance en el periodo 2_/		Programado A	Ejercido B		
91	Terminación de la obra de construcción de los Centros Culturales Faro de Milpa Alta (Olla de Piedra) y Faro de Tláhuac y el equipamiento con mobiliario del Faro de Tláhuac. Trabajos a realizar en el Faro de Tláhuac: trabajos de excavación, plantillas de concreto, suministro y colocación de losa acero, pavimentos y acabados en piso, recubrimientos de pasta, pisos de piedra de mármol y cimentación y estructura metálica de mesanión. Trabajos a realizar en el Faro de Milpa Alta (Olla de Piedra): desmontaje de puertas y ventanas, construcción de registros, suministro y colocación de puertas, suministro y colocación de barandales, trabajos de pintura en muros, trabajos de pintura en herrería, pisos de losetas e instalación hidráulica.	DISTRITO FEDERAL	Secretaría de Obras y Servicios (DGOP)	2 1	100% 100%	Inmuebles Equipamiento	4,000,000	3,037,209	0	3,037,209
92	Terminar las obras de remodelación y ampliación del Hospital Materno Infantil en la Delegación Magdalena Contreras. Ejecutando las siguientes actividades: Remodelación de la planta baja, Gobierno, Cirugía, Hospitalización y Consulta Externa. Consiste en la desmantelación de cancelería, puertas, demolición de muros de tabique rojo y/o block incluyendo castillo y dalas.	DISTRITO FEDERAL	Secretaría de Obras y Servicios (D.G.O.P.)	1	100%	Inmueble	6,200,000	2,097,796	0	2,097,796
93	Contar con los recursos presupuestales necesarios para construir un muro de concreto armado de 83 metros lineales y una altura de 5 metros promedio, en la periferia de la Escuela de Educación Media Superior Emiliano Zapata, ubicada en el Pueblo de Santa Ana Tlacotenco, Delegación Milpa Alta. Los trabajos a desarrollar serán: Limpieza, trazo y nivelación. Excavación. Acero. Cimbra y concreto. Relleno de Tepetate.	DISTRITO FEDERAL	Secretaría de Obras y Servicios (D.G.O.P.)	1	40%	Inmueble	3,000,000	572,795	0	572,795
94	Terminar la construcción del Centro de Capacitación de Costureras y Costureros 19 de Septiembre, A.C. Constará de lo siguiente: Cimentación a base de concreto y aceros, muros de tabique, pisos de granito y lavaderos en azoteas, siete talleres y una biblioteca.	DISTRITO FEDERAL	Secretaría de Obras y Servicios (D.G.O.P.)	1	100%	Inmueble	1,000,000	0	0	0
95	Contar con los recursos presupuestales necesarios para rehabilitar y dar mantenimiento estructural a los siguientes puentes: 1)Puente Vehicular Amador Salazar, 2)Puente Vehicular Rojo Gómez, 3)Puente Vehicular Canal de San Juan, 4)Puente Vehicular Telecomunicaciones, 5)Puente Vehicular J.C.Bonilla, 6)Puente Vehicular República Federal, 7)Puente Vehicular Periférico - Constituyentes, 8)Puente Vehicular Churubusco - Universidad, 9)Puente Vehicular Periférico - Alameda Oriente y 10)Puente Vehicular Periférico - Ermita Iztapalapa.	DISTRITO FEDERAL	Secretaría de Obras y Servicios (D.G.O.P.)	10	6%	Puente	24,000,000	0	0	0

Informe de Avances y Resultados de los Programas, Proyectos y Acciones de Infraestructura y Equipamiento Realizados con los Recursos Recibidos del Fideicomiso para la Infraestructura en los Estados (FIES) 1_/
Periodo: de Junio 2005 a Junio 2006

Hoja No. _____ de _____

Entidad Federativa: 09 Distrito Federal

Fecha:	20	7	2006
	día	mes	año

Nº del Proyecto	Denominación y/o descripción general del proyecto	Ubicación: Municipio y Localidad	Institución Ejecutora o Unidad Responsable	Avance Físico			Avance Financiero (pesos)			
				Meta		Unidad de Medida	Recursos depositados por el FIES		Rendimientos financieros de la cuenta 3_/ C	Total D=B+C
				Programada Total	Avance en el periodo 2_/		Programado A	Ejercido B		
96	Construcción de una estación de bomberos en la Delegación Coyoacán para otorgar una mejor atención a las llamadas de emergencia de la ciudadanía, la cual contará con su inmueble de una superficie de 1,473.20 m2 ubicada en la Avenida Canal Nacional casi esquina Calzada de la Virgen, Unidad Habitacional CTM Culhuacán Sección XIII	DISTRITO FEDERAL	H. C. B. D.F.	1	0%	Inmueble	15,000,000	0	0	0
97	Construcción y conservación de carpeta asfáltica en los siguientes frentes: Centro de Tlalpan, calle Guadalupe Victoria e Hidalgo entre Juárez y Calzada de Tlalpan, 4,263 m2	DISTRITO FEDERAL	Delegación Tlalpan	4,263	0%	m2	0	0	3,427,903	3,427,903
98	Construcción y conservación de carpeta asfáltica en los siguientes frentes: Belverde calle Tekit entre Troya y Esparta, Bosques del Pedregal, calle Olmos entre Cedros y Sabinos, Lomas de Padierna, Calla Xitle, entre Tulum y Sacalum y calle Tetiz entre calle 8 FFCC, 5,392 m2	DISTRITO FEDERAL	Delegación Tlalpan	5,392	0%	m2	0	0	1,800,589	1,800,589
99	Imagen Urbana, construcción de banquetas y guarniciones en los siguientes frentes de trabajo: centro de Tlalpan, calle Guadalupe Victoria e Hidalgo, entre Juárez y Calzada de Tlalpan, 2,172 m de banquetas y 1,641 m de guarniciones	DISTRITO FEDERAL	Delegación Tlalpan	1	0%	Acción	0	0	1,252,905	1,252,905
						SUBTOTAL Rendimientos financieros pendientes de asignar			5,756,152	5,756,152
				T O T A L			2,335,077,641	2,060,551,777	68,722,638	2,129,274,415

1_/ La entidad federativa asume plenamente, por sí misma, los compromisos y responsabilidades vinculadas con las obligaciones jurídicas, financieras y de cualquier otro tipo relacionadas con los programas, proyectos y acciones de infraestructura y equipamiento contenidas en este formato y que reciban recursos del FIES, así como en todo lo relativo a los procesos que comprendan la justificación, contratación, ejecución, control, supervisión, comprobación, integración de Libros Blancos, rendición de cuentas y transparencia.

2_/ Se podrá reportar el avance en el periodo como porcentaje (%) respecto de la meta total programada a realizar con los recursos recibidos a través del FIES.

3_/ En caso de que no se hayan asignado y aplicado los rendimientos financieros a proyectos específicos, se deberá registrar su monto como subtotal (C) y después sumarlo en el total correspondiente (D=B+C).

Autoriza: ARTURO HERRERA GUTIERREZ
 Nombre: ARTURO HERRERA GUTIERREZ
 Puesto/Institución: SECRETARIA DE FINANZAS DEL DISTRITO FEDERAL

Firma: 

III.2 DEUDA PÚBLICA

CUADRO No. III.2.1.
SALDO DE LA DEUDA PÚBLICA POR LÍNEA DE CRÉDITO Y FUENTE
ENERO-JUNIO 2006
(Millones de pesos)

CONCEPTO	SALDO AL 31 DE DICIEMBRE DE 2005	COLOCACIÓN	OPERACIÓN		SALDO ESTIMADO AL 31 DE JUNIO DE 2006
			AMORTIZACIÓN	ACTUALIZACIÓN	
TOTAL DEUDA DEL GOBIERNO DEL D.F	43,527.4	4,121.8	4,315.0	.1	43,334.4
SECTOR CENTRAL	34,989.5	2,200.0	4,109.9	.0	33,079.6
BANCA DE DESARROLLO	12,689.4	.0	1,361.6	.0	11,327.7
BANOBRAS-ORGANISMOS INTERNACIONALES	701.9	.0	39.2	.0	662.7
PROTOCOLO FRANCES	.8	.0	.4	.0	.3
685 OC-ME	245.6	.0	18.9	.0	226.7
OECF ME-P6 ^{/1}	455.6	.0	19.9	.0	435.7
BANOBRAS-ESQUEMA FOAEM	1,537.4	.0	398.4	.0	1,139.0
8031	83.5	.0	47.5	.0	36.0
8043	1,160.5	.0	308.2	.0	852.3
8070	293.4	.0	42.7	.0	250.7
BANOBRAS OTROS	10,443.3	.0	922.3	.0	9,521.1
1002754-3	9,624.5	.0	922.3	.0	8,702.2
1002759-4	818.8	.0	.0	.0	818.8
NACIONAL FINANCIERA	6.7	.0	1.7	.0	4.9
3543	6.7	.0	1.7	0.0	4.9
BANCA COMERCIAL	17,310.2	2,200.0	2,582.4	.0	16,927.8
SANTADER ^{/1}	786.2	.0	41.4	.0	744.9
SANTADER ^{/1}	285.2	.0	15.0	.0	270.2
BANORTE	166.6	.0	166.6	.0	.0
SCOTIABANK INVERLAT ^{/1}	3,000.0	.0	150.0	.0	2,850.0
BANCOMER ^{/1}	2,760.0	.0	120.0	.0	2,640.0
SCOTIABANK INVERLAT	2,495.4	.0	124.8	.0	2,370.7
SCOTIABANK INVERLAT ^{/1}	1,200.0	.0	54.5	.0	1,145.5
SANTADER ^{/1}	300.0	.0	13.6	.0	286.4
BANCOMER	300.0	.0	.0	.0	300.0
SANTADER ^{/1}	300.0	.0	13.6	.0	286.4
BANCOMER	142.9	.0	9.5	.0	133.3
BANCOMER	1,350.0	.0	168.8	.0	1,181.3
BANORTE	560.1	.0	560.1	.0	.0
SANTANDER	900.0	.0	900.0	.0	.0
AFIRME	797.8	.0	.0	.0	797.8
SANTANDER	100.0	.0	100.0	.0	.0
SANTANDER	866.7	.0	144.4	.0	722.2
SCOTIABANK	999.3	.0	.0	.0	999.3
DEXIA	.0	2,200.0	.0	.0	2,200.0
MERCADO DE CAPITALES	4,990.0	.0	165.9	.0	4,824.1
GDFCB O3	2,500.0	.0	.0	.0	2,500.0
GDFCB O4	1,690.0	.0	165.9	.0	1,524.1
GDFCB O5 ^{/1}	800.0	.0	.0	.0	800.0

NOTA: Las cifras pueden no coincidir por efecto del redondeo.

Los créditos antes denominados SANTANDER MEXICANO Y SERFIN se encuentran bajo el nombre de SANTANDER debido a la fusión de dichas instituciones.

^{/1} Créditos que pagan intereses a tasa fija.

**CUADRO No. III.2.1.
SALDO DE LA DEUDA PÚBLICA POR LÍNEA DE CRÉDITO Y FUENTE
ENERO-JUNIO 2006
(Millones de pesos)**

CONCEPTO	SALDO AL 31 DE DICIEMBRE DE 2005	OPERACIÓN			SALDO ESTIMADO AL 30 JUNIO DE 2006
		COLOCACIÓN	AMORTIZACIÓN	ACTUALIZACIÓN	
SECTOR PARAESTATAL	8,537.9	1,921.8	192.7	.1	10,267.1
SISTEMA DE TRANSPORTE COLECTIVO	7,609.8	1,921.8	192.7	.1	9,339.0
BANCA DE DESARROLLO	4,043.6	1,921.8	157.2	.1	5,808.4
BANOBRAS	4,043.6	1,921.8	157.2	.1	5,808.4
8020	151.4	.0	76.6	.0	74.8
8021	75.1	.0	15.2	.0	59.9
8022	153.5	.0	22.2	.0	131.2
8045	50.7	.0	11.9	.0	38.8
8049	128.6	.0	15.9	.0	112.7
8052	23.1	.0	5.9	.0	17.2
8053	6.5	.0	6.6	.1	.0
8058	13.5	.0	1.8	.0	11.6
1002715-2 Ficha 3	2.2	.0	1.1	.0	1.1
8086	.0	632.4	.0	.0	632.4
8087	1,103.8	465.5	.0	.0	1,569.4
8088	903.0	823.9	.0	.0	1,726.9
1002755-1	1,057.3	.0	.0	.0	1,057.3
1002760-8	375.0	.0	.0	.0	375.0
BANCA COMERCIAL	3,566.2	.0	35.5	.0	3,530.7
SANTANDER SERFIN	523.0	.0	26.2	.0	496.9
BBVA-SANTANDER	2,393.2	.0	.0	.0	2,393.2
BANCOMER	500.0	.0	.0	.0	500.0
BANCOMER	150.0	0	9.4	.0	140.6
SERVICIO DE TRANSPORTES ELECTRICOS	81.9	.0	.0	.0	81.9
BANCA DE DESARROLLO	17.8	.0	.0	.0	17.8
BANOBRAS	17.8	.0	.0	.0	17.8
1002758-6	17.8	0	0	0	17.8
BANCA COMERCIAL	64.1	.0	.0	.0	64.1
INVERLAT	64.1	0	0	0	64.1
RED DE TRANSPORTE DE PASAJEROS	747.8	.0	.0	.0	747.8
BANCA DE DESARROLLO	482.5	.0	.0	.0	482.5
BANOBRAS	482.5	.0	.0	.0	482.5
1002757-8	167.5	.0	.0	.0	167.5
1002761-6	315.0	.0	.0	.0	315.0
BANCA COMERCIAL	265.3	.0	.0	.0	265.3
BANORTE	265.3	.0	.0	.0	265.3
H. CUERPO DE BOMBEROS	98.4	.0	.0	.0	98.4
BANCA COMERCIAL	98.4	.0	.0	.0	98.4
BANCOMER	98.4	.0	.0	.0	98.4

NOTA: Las cifras pueden no coincidir por efecto del redondeo.

Los créditos antes denominados SANTANDER MEXICANO Y SERFIN se encuentran bajo el nombre de SANTANDER debido a la fusión de dichas instituciones.

**CUADRO No. III.2.2.
CONDICIONES FINANCIERAS DE LA COLOCACIÓN
(Millones de pesos)**

ORIGEN	FUENTE DE FINANCIAMIENTO	LÍNEA DE CRÉDITO	CARACTERÍSTICAS FINANCIERAS		MONTO DE LA DISPOSICIÓN
			INTERESES	COMISIONES	
TOTAL					4,121.8
CENTRAL					2,200.0
BANCA COMERCIAL	DEXIA		TIIE 28 + 0.45		2,200.0
PARAESTATAL					1,921.8
BANCA DE DESARROLLO	BANOBRAS	8086	Tasa FOAEM+1.0	0.25% por apertura	632.4
BANCA DE DESARROLLO	BANOBRAS	8087	Tasa FOAEM+1.0	0.25% por apertura	465.5
BANCA DE DESARROLLO	BANOBRAS	8088	Tasa FOAEM+1.0	0.375% por apertura 0.375% por saldo no dispuesto	823.9

III.3 BALANCE FINANCIERO

CUADRO III.3.1
RESULTADO PRESUPUESTAL DEL GOBIERNO DEL DISTRITO FEDERAL
ENERO-JUNIO 2006
(Millones de pesos)

	ENERO-JUNIO 2006			VARIACIÓN PORCENTUAL (3/2)
	ORIGINAL ANUAL (1)	PROGRAMADO MODIFICADO (2)	EJERCIDO (3)	
INGRESOS	87,115.4	44,301.4	52,343.6	18.2
PROPIOS	39,404.7	20,487.4	21,674.5	5.8
PARTICIPACIONES DEL DISTRITO FEDERAL	30,115.4	15,516.4	20,677.5	33.3
CORRIENTES Y DE CAPITAL	8,342.6	4,057.9	4,088.4	0.8
TRANSFERENCIAS DEL GOBIERNO FEDERAL	9,252.7	4,239.7	5,876.7	38.6
REMANENTES DEL EJERCICIO ANTERIOR			26.5	-
GASTO PROGRAMABLE	85,386.4	41,335.8	38,875.1	(6.0)
CORRIENTE	64,430.0	32,567.6	30,859.8	(5.2)
Servicios Personales	35,334.0	18,194.7	17,439.0	(4.2)
Materiales y Suministros	3,537.9	1,577.7	1,303.5	(17.4)
Servicios Generales	12,086.8	5,730.3	5,140.8	(10.3)
Transferencias Directas	13,471.3	7,064.9	6,976.5	(1.3)
DE CAPITAL	20,956.4	8,768.2	8,015.3	(8.6)
Inversión Física	17,087.3	7,787.5	7,116.7	(8.6)
Bienes Muebles e Inmuebles	5,109.2	2,617.6	2,385.5	(8.9)
Obra Pública	11,978.1	5,169.9	4,731.2	(8.5)
Inversión Financiera	2,159.1	979.7	898.6	(8.3)
Transferencias Directas	1,710.0	1.0	-	-
(DÉFICIT) O SUPERÁVIT DE OPERACIÓN	1,729.0	2,965.6	13,468.5	*
INTERESES Y GASTOS DE LA DEUDA	4,049.4	1,961.8	1,957.0	(0.2)
VARIACIÓN DE ADEFAS	720.4	(16.9)	(16.9)	-
Ingreso	750.4			
Gasto	30.0	16.9	16.9	-
(DÉFICIT) O SUPERÁVIT FINANCIERO	(1,600.0)	986.9	11,494.7	*
FINANCIAMIENTO DEL DÉFICIT	1,600.0	(986.9)	(11,494.7)	*
ENDEUDAMIENTO NETO	1,600.0	(163.8)	(193.2)	17.9
Colocación	5,548.0	4,151.3	4,121.8	(0.7)
Amortización	3,948.0	4,315.1	4,315.0	(0.0)
VARIACIÓN DE DISPONIBILIDADES		823.1	11,301.5	*
INGRESO NETO	89,465.8	44,137.6	52,150.5	18.2
GASTO NETO	89,465.8	43,314.5	40,849.0	(5.7)

(*) Variaciones superiores a 100.0 por ciento.

NOTA: Las cifras pueden no coincidir por efecto del redondeo.

**INFORME DE AVANCE PROGRAMÁTICO-PRESUPUESTAL
ENERO-JUNIO 2006**

**CUADRO III.3.2
RESULTADO PRESUPUESTAL DE LA ADMINISTRACIÓN CENTRAL
ENERO-JUNIO 2006
(Millones de pesos)**

	ORIGINAL ANUAL (1)	ENERO-JUNIO 2006		VARIACIÓN PORCENTUAL (3/2)
		PROGRAMADO MODIFICADO (2)	EJERCIDO (3)	
INGRESOS	78,772.8	40,243.5	48,255.2	19.9
PROPIOS	39,404.7	20,487.4	21,674.5	5.8
PARTICIPACIONES DEL DISTRITO FEDERAL	30,115.4	15,516.4	20,677.5	33.3
TRANSFERENCIAS DEL GOBIERNO FEDERAL	9,252.7	4,239.7	5,876.7	38.6
REMANENTES DEL EJERCICIO ANTERIOR			26.5	-
GASTO PROGRAMABLE	74,768.9	36,454.4	34,818.6	(4.5)
CORRIENTE	49,569.6	25,227.9	24,145.5	(4.3)
Servicios Personales	28,092.2	14,630.6	14,063.8	(3.9)
Materiales y Suministros	2,273.5	977.0	854.4	(12.5)
Servicios Generales	8,370.6	3,940.4	3,587.4	(9.0)
Transferencias Directas	10,833.3	5,679.9	5,639.9	(0.7)
DE CAPITAL	13,285.1	4,457.5	4,102.6	(8.0)
Inversión Física	11,575.1	4,456.5	4,102.6	(7.9)
Bienes Muebles e Inmuebles	867.4	252.0	200.9	(20.3)
Obra Pública	10,707.7	4,204.5	3,901.7	(7.2)
Inversión Financiera				
Transferencias Directas	1,710.0	1.0		-
(DÉFICIT) O SUPERÁVIT ANTES DE APORTACIONES Y TRANSFERENCIAS	15,918.1	10,558.1	20,007.1	89.5
APORTACIONES DEL G.D.F.	8,311.1	4,191.9	4,086.7	(2.5)
Corrientes	6,686.0	3,508.1	3,421.4	(2.5)
Capital	1,625.1	683.8	665.3	(2.7)
TRANSFERENCIAS DEL G.D.F.	3,603.1	2,577.1	2,483.8	(3.6)
Corrientes	3,290.7	1,609.5	1,516.9	(5.8)
Capital	312.4	967.6	966.9	(0.1)
(DÉFICIT) O SUPERÁVIT DE OPERACIÓN	4,003.9	3,789.1	13,436.6	*
INTERESES Y GASTOS DE LA DEUDA	2,991.6	1,542.9	1,542.9	0.0
VARIACIÓN DE ADEFAS	720.4	(16.9)	(16.9)	-
Ingreso	750.4			
Gasto	30.0	16.9	16.9	-
(DÉFICIT) O SUPERÁVIT FINANCIERO	1,732.7	2,229.2	11,876.8	*
FINANCIAMIENTO DEL DÉFICIT	(1,732.7)	(2,229.2)	(11,876.8)	*
ENDEUDAMIENTO NETO	(1,732.7)	(1,935.2)	(1,909.9)	-
Colocación	1,762.2	2,174.7	2,200.0	
Amortización	3,494.9	4,109.9	4,109.9	-
VARIACIÓN DE DISPONIBILIDADES		294.0	9,966.9	*
INGRESO NETO	77,790.5	38,308.3	46,345.3	21.0
GASTO NETO	77,790.5	38,014.3	36,378.4	(4.3)

(*) Variaciones superiores al 100.0 por ciento.

NOTA: Las cifras pueden no coincidir por efecto del redondeo.

**CUADRO III.3.3
RESULTADO PRESUPUESTAL DE LOS ORGANISMOS Y ENTIDADES
ENERO-JUNIO 2006
(Millones de pesos)**

	ENERO-JUNIO 2006			VARIACIÓN PORCENTUAL (3/2)
	ORIGINAL ANUAL (1)	PROGRAMADO MODIFICADO (2)	EJERCIDO (3)	
INGRESOS	<u>20,256.7</u>	<u>10,826.9</u>	<u>10,658.9</u>	(1.6)
CORRIENTES Y DE CAPITAL	8,342.6	4,057.9	4,088.4	0.8
APORTACIONES DEL G.D.F.	8,311.1	4,191.9	4,086.7	(2.5)
Corrientes	6,686.0	3,508.1	3,421.4	(2.5)
Capital	1,625.1	683.8	665.3	(2.7)
TRANSFERENCIAS DEL G.D.F.	3,603.1	2,577.1	2,483.8	(3.6)
Corrientes	3,290.7	1,609.5	1,516.9	(5.8)
Capital	312.4	967.6	966.9	(0.1)
GASTO PROGRAMABLE	<u>22,531.7</u>	<u>11,650.3</u>	<u>10,627.0</u>	(8.8)
CORRIENTE	<u>14,860.4</u>	<u>7,339.6</u>	<u>6,714.3</u>	(8.5)
Servicios Personales	7,241.8	3,564.1	3,375.2	(5.3)
Materiales y Suministros	1,264.4	600.7	449.1	(25.2)
Servicios Generales	3,716.2	1,789.8	1,553.4	(13.2)
Ayudas, Subsidios y Transferencias	2,638.0	1,385.0	1,336.6	(3.5)
DE CAPITAL	<u>7,671.3</u>	<u>4,310.7</u>	<u>3,912.7</u>	(9.2)
Inversión Física	5,512.2	3,331.0	3,014.1	(9.5)
Ayudas, Subsidios y Transferencias				
Bienes Muebles e Inmuebles	4,241.8	2,365.6	2,184.6	(7.7)
Obra Pública	1,270.4	965.3	829.5	(14.1)
Inversión Financiera	2,159.1	979.7	898.6	(8.3)
(DÉFICIT) O SUPERÁVIT DE OPERACIÓN	(2,275.0)	(823.4)	31.9	*
INTERESES Y GASTOS DE LA DEUDA	1,057.8	418.9	414.0	(1.2)
(DÉFICIT) O SUPERÁVIT FINANCIERO	(3,332.7)	(1,242.3)	(382.1)	(69.2)
FINANCIAMIENTO DEL DÉFICIT	3,332.7	1,242.3	382.1	(69.2)
ENDEUDAMIENTO NETO	<u>3,332.7</u>	<u>1,771.4</u>	<u>1,716.7</u>	(3.1)
Colocación	3,785.8	1,976.6	1,921.8	(2.8)
Amortización	453.1	205.2	205.1	-
VARIACIÓN DE DISPONIBILIDADES		529.1	1,334.6	*
INGRESO NETO	23,589.4	12,598.3	12,375.6	(1.8)
GASTO NETO	23,589.5	12,069.2	11,041.0	(8.5)

(*) Variaciones superiores a 100.0 por ciento.

NOTA: Las cifras pueden no coincidir por efecto del redondeo.

III.4 DELEGACIONES

Cuadro No. III.4.1
PRESUPUESTO POR CLASIFICACION DE PROGRAMAS EN LAS DELEGACIONES
(Millones de pesos)

PROGRAMA	ORIGINAL	ENERO-JUNIO 2006			PART.	VARIACIÓN
	ANUAL	PROGRAMADO	EJERCIDO	DEVENGADO		PORCENTUAL
	(1)	MODIFICADO (2)	(3)	(4)		(3/2)
TOTAL DELEGACIONAL	17,718.2	7,530.1	7,083.9	7,149.6	100.0	(5.9)
PRIORITARIOS	2,575.7	989.5	930.9	940.6	13.1	(5.9)
13 FOMENTO Y DESARROLLO DE LA EDUCACIÓN Y EL DEPORTE	1,050.3	357.3	336.1	340.2	4.7	(5.9)
14 CULTURA Y ESPARCIMIENTO	795.4	359.9	341.3	344.1	4.8	(5.2)
15 SERVICIOS DE SALUD	155.6	68.6	65.4	65.7	0.9	(4.7)
24 AGUA POTABLE	574.4	203.7	188.1	190.6	2.7	(7.7)
NO PRIORITARIOS	15,142.5	6,540.6	6,153.0	6,209.0	86.8	(5.9)
08 PROTECCIÓN CIVIL	86.7	37.9	35.1	35.2	0.5	(7.4)
11 ADMINISTRACIÓN PÚBLICA	5,044.3	2,411.3	2,273.4	2,285.2	32.1	(5.7)
12 CONTROL Y EVALUACIÓN DE LA GESTIÓN GUBERNAMENTAL	0.1	0.0	0.0	0.0	*	-
17 PROTECCIÓN SOCIAL	2,176.7	924.6	866.1	890.1	12.2	(6.3)
18 FOMENTO DEL EMPLEO Y LA PRODUCTIVIDAD	6.7	2.7	2.5	2.5	*	(7.4)
19 PROMOCIÓN, FOMENTO Y REGULACIÓN DE LAS ACTIVIDADES COMERCIALES, INDUSTRIALES Y DE SERVICIOS	459.1	188.3	177.2	177.7	2.5	(5.9)
20 PRODUCCIÓN Y COMERCIALIZACIÓN DE BIENES Y SERVICIOS	6.0	15.4	15.3	15.3	0.2	(0.6)
21 PRODUCCIÓN Y FOMENTO DE LA ACTIVIDAD AGRÍCOLA, FORESTAL Y PECUARIA	103.7	46.9	32.8	33.6	0.5	(30.1)
22 INFRAESTRUCTURA ECOLÓGICA, DE TRANSPORTE Y URBANIZACIÓN	3,695.4	1,502.6	1,425.1	1,434.0	20.1	(5.2)
23 FOMENTO Y APOYO A LOS ASENTAMIENTOS HUMANOS	767.0	281.5	255.5	256.9	3.6	(9.2)
25 DRENAJE Y TRATAMIENTO DE AGUAS NEGRAS	688.0	207.1	193.7	195.6	2.7	(6.5)
26 REGULACIÓN Y PREVENCIÓN DE LA CONTAMINACIÓN Y PRESERVACIÓN DE LOS RECURSOS NATURALES	1,967.7	857.1	814.3	819.2	11.5	(5.0)
27 REGULACIÓN DEL TRANSPORTE URBANO	141.1	65.2	62.0	63.7	0.9	(4.9)

Nota: Las cifras pueden variar por efecto del redondeo.

* Participación inferior a 0.1 por ciento

Cuadro No. III.4.2
11 ADMINISTRACIÓN PÚBLICA
PRINCIPALES ACCIONES REALIZADAS
ENERO-JUNIO 2006

Unidad Responsable	Actividad institucional	UNIDAD DE MEDIDA	A V A N C E					
			F I S I C O			P R E S U P U E S T A L		
			ORIGINAL ANUAL	PROGRAMADO MODIFICADO	ALCANZADO AL PERIODO*	ORIGINAL ANUAL	PROGRAMADO MODIFICADO	EJERCIDO AL PERIODO*
Álvaro Obregón								
	Otorgar servicios de apoyo administrativo	A/P	1	1	1	292,586.3	117,649.4	109,043.2
	Mantener actualizados los padrones habitacional, mercantil y poblacional	Padrón	580	291	401	21.8	29.5	26.3
	Emitir e instrumentar políticas, criterios y normas en cuanto a la administración de recursos, desregulación y modernización administrativa	Acción	1	1	1	5,000.0	140.9	140.9
Azacapotzalco								
	Otorgar servicios de apoyo administrativo	A/P	1	1	1	245,424.7	117,263.1	112,626.5
	Mantener actualizados los padrones habitacional, mercantil y poblacional	Padrón	1	1	1	214.0	78.4	63.0
Benito Juárez								
	Otorgar servicios de apoyo administrativo	A/P	1	1	1	249,172.0	106,444.5	96,726.2
	Mantener actualizados los padrones habitacional, mercantil y poblacional	Padrón	1	1	1	3,704.7	1,329.6	1,161.9
	Emitir e instrumentar políticas, criterios y normas en cuanto a la administración de recursos, desregulación y modernización administrativa	Acción	14	2	1	10,325.0	38.1	37.8
Coyoacán								
	Otorgar servicios de apoyo administrativo	A/P	1	1	1	175,731.3	72,932.1	69,513.5
	Mantener actualizados los padrones habitacional, mercantil y poblacional	Padrón	3	3	3	100.0	35.0	34.7
	Emitir e instrumentar políticas, criterios y normas en cuanto a la administración de recursos, desregulación y modernización administrativa	Acción	100	50	50	29,776.0	13,132.3	12,757.9
Cuajimalpa de Morelos								
	Otorgar servicios de apoyo administrativo	A/P	1	1	1	180,063.3	77,297.0	74,136.3
	Mantener actualizados los padrones habitacional, mercantil y poblacional	Padrón	1	1	1	1,455.3	721.7	721.7
Cuahtémoc								
	Otorgar servicios de apoyo administrativo	A/P	1	1	1	606,979.0	302,188.7	295,071.4
	Mantener actualizados los padrones habitacional, mercantil y poblacional	Padrón	1	1	1	5,490.3	2,765.2	2,700.1
	Emitir e instrumentar políticas, criterios y normas en cuanto a la administración de recursos, desregulación y modernización administrativa	Acción	1	1	1	108.8	54.7	53.5
Gustavo A. Madero								
	Otorgar servicios de apoyo administrativo	A/P	1	1	1	555,640.7	227,271.1	227,271.1
	Mantener actualizados los padrones habitacional, mercantil y poblacional	Padrón	500	1	1	6,161.1	2,458.4	2,458.4
	Emitir e instrumentar políticas, criterios y normas en cuanto a la administración de recursos, desregulación y modernización administrativa	Acción	2	1	1	13,505.7	4,138.6	4,138.6
Iztacalco								
	Otorgar servicios de apoyo administrativo	A/P	1	1	1	212,119.2	101,274.1	94,340.2
	Emitir e instrumentar políticas, criterios y normas en cuanto a la administración de recursos, desregulación y modernización administrativa	Acción	1	1	1	2,576.3	1,780.8	1,731.0
Iztapalapa								
	Otorgar servicios de apoyo administrativo	A/P	1	1	1	196,909.5	72,108.2	68,620.5
	Emitir e instrumentar políticas, criterios y normas en cuanto a la administración de recursos, desregulación y modernización administrativa	Acción	13,050	7,030	7,030	2,661.2	438.3	329.1
Magdalena Contreras								
	Otorgar servicios de apoyo administrativo	A/P	1	1	1	78,266.9	32,361.4	31,364.9
	Mantener actualizados los padrones habitacional, mercantil y poblacional	Padrón	1	1	1	2,283.6	1,092.5	888.6

Cuadro No. III.4.2
11 ADMINISTRACIÓN PÚBLICA
PRINCIPALES ACCIONES REALIZADAS
ENERO-JUNIO 2006

Unidad Responsable	Actividad institucional	UNIDAD DE MEDIDA	A V A N C E					
			F I S I C O			P R E S U P U E S T A L		
			ORIGINAL ANUAL	PROGRAMADO MODIFICADO	ALCANZADO AL PERIODO*	ORIGINAL ANUAL	PROGRAMADO MODIFICADO	EJERCIDO AL PERIODO*
Gobierno del Distrito Federal								
Miguel Hidalgo								
	Otorgar servicios de apoyo administrativo	A/P	1	1	1	251,160.2	108,022.1	100,152.7
	Mantener actualizados los padrones habitacional, mercantil y poblacional	Padrón	1	1	1	37.3	5.9	5.9
	Emitir e instrumentar políticas, criterios y normas en cuanto a la administración de recursos, desregulación y modernización administrativa	Acción	1	1	1	3,679.4	475.9	362.8
Milpa Alta								
	Otorgar servicios de apoyo administrativo	A/P	1	1	1	130,611.1	56,220.4	51,303.1
	Mantener actualizados los padrones habitacional, mercantil y poblacional	Padrón	1	1	1	130.0	335.0	335.0
Tláhuac								
	Otorgar servicios de apoyo administrativo	A/P	1	1	1	243,337.9	105,857.7	102,232.8
	Mantener actualizados los padrones habitacional, mercantil y poblacional	Padrón	1	1	1	21,859.5	9,318.4	7,421.4
	Emitir e instrumentar políticas, criterios y normas en cuanto a la administración de recursos, desregulación y modernización administrativa	Acción	1	1	1	221.0	0.7	0.7
Tlalpan								
	Otorgar servicios de apoyo administrativo	A/P	1	1	1	205,354.9	86,908.1	83,769.9
	Mantener actualizados los padrones habitacional, mercantil y poblacional	Padrón	1	1	1	5,166.8	2,600.9	2,432.1
Venustiano Carranza								
	Otorgar servicios de apoyo administrativo	A/P	1	1	1	267,537.7	116,786.7	116,023.5
	Mantener actualizados los padrones habitacional, mercantil y poblacional	Padrón	1	1	1	78.0	10.8	10.8
	Emitir e instrumentar políticas, criterios y normas en cuanto a la administración de recursos, desregulación y modernización administrativa	Acción	6	3	3	9,440.1	4,204.9	4,204.9
Xochimilco								
	Otorgar servicios de apoyo administrativo	A/P	1	1	1	210,611.8	91,570.9	88,372.5
	Mantener actualizados los padrones habitacional, mercantil y poblacional	Padrón	1	1	1	3,947.2	1,728.6	1,581.7

NOTA: En los casos en donde no aparece la cantidad original, son actividades que se adicionaron durante el periodo.

* Las cantidades alcanzadas y ejercidas al periodo que superen las cifras originales, obedecen a adecuaciones programático-presupuestales realizadas durante el ejercicio.

Cuadro No. III.4.3
13 FOMENTO Y DESARROLLO DE LA EDUCACION Y EL DEPORTE
PRINCIPALES ACCIONES REALIZADAS
ENERO-JUNIO 2006

Unidad Responsable	Unidad de Medida	A V A N C E					
		F I S I C O			P R E S U P U E S T A L		
		ORIGINAL ANUAL	PROGRAMADO MODIFICADO	ALCANZADO AL PERIODO*	ORIGINAL ANUAL	PROGRAMADO MODIFICADO	EJERCIDO AL PERIODO
Alvaro Obregón							
Acciones del Programa Normal							
Promover la realización de torneos, campeonatos y competencias deportivas masivas	Evento	364	146	126	2,708.6	1,112.9	1,005.8
Construir y mantener centros y módulos deportivos	Centro	126	67	60	17,616.8	5,809.3	5,680.8
Infraestructura Escolar de Nivel Básico							
Conservar y mantener inmuebles educativos	Inmueble	89	53	73	29,107.3	9,292.7	9,292.7
Azcapotzalco							
Acciones del Programa Normal							
Promover la realización de torneos, campeonatos y competencias deportivas masivas	Evento	840	390	400	910.1	397.3	393.7
Construir y mantener centros y módulos deportivos	Centro	3	1	1	95.0	62.5	12.1
Infraestructura Escolar de Nivel Básico							
Conservar y mantener inmuebles educativos	Inmueble	38	25	6	8,473.0	2,932.0	2,887.8
Benito Juárez							
Acciones del Programa Normal							
Construir y mantener centros y módulos deportivos	Centro	6	3	4	59,920.0	26,529.3	24,817.0
Infraestructura Escolar de Nivel Básico							
Conservar y mantener inmuebles educativos	Inmueble	105	78	64	8,878.8	987.2	674.2
Coyoacán							
Acciones del Programa Normal							
Promover la realización de torneos, campeonatos y competencias deportivas masivas	Evento	400	187	187	2,800.0	262.8	262.8
Construir y mantener centros y módulos deportivos	Centro	9	3	3	6,300.3	1,928.3	1,600.5
Infraestructura Escolar de Nivel Básico							
Conservar y mantener inmuebles educativos	Inmueble	92	45	50	13,178.4	6,155.5	5,431.3
Cuajimalpa de Morelos							
Acciones del Programa Normal							
Construir y mantener centros y módulos deportivos	Centro	7	4	4	2,000.5	625.3	322.5
Infraestructura Escolar de Nivel Básico							
Conservar y mantener inmuebles educativos	Inmueble	23	6	7	7,779.8	1,409.7	1,163.2
Cuauhtémoc							
Acciones del Programa Normal							
Promover la realización de torneos, campeonatos y competencias deportivas masivas	Evento	220	114	65	24,489.2	9,269.6	8,945.8
Construir y mantener centros y módulos deportivos	Centro	25	13	14	16,374.0	903.5	897.8
Gustavo A. Madero							
Acciones del Programa Normal							
Promover la realización de torneos, campeonatos y competencias deportivas masivas	Evento	600	189	435	7,679.5	366.2	366.2
Infraestructura Escolar de Nivel Básico							
Construir espacios educativos en planteles existentes	Esp. Educ.	8	5	1	13,301.9	1,180.1	1,180.1
Conservar y mantener inmuebles educativos	Inmueble	31	18	41	27,182.2	4,734.6	4,734.6
Iztacalco							
Acciones del Programa Normal							
Promover la realización de torneos, campeonatos y competencias deportivas masivas	Evento	250	100	92	1,293.0	3,823.4	2,668.4
Construir y mantener centros y módulos deportivos	Centro	12	5	3	4,788.2	1,990.1	1,990.1
Infraestructura Escolar de Nivel Básico							
Conservar y mantener inmuebles educativos	Inmueble	147	75	73	36,504.1	12,035.2	11,468.2

Cuadro No. III.4.3
13 FOMENTO Y DESARROLLO DE LA EDUCACION Y EL DEPORTE
 PRINCIPALES ACCIONES REALIZADAS
 ENERO-JUNIO 2006

Unidad Responsable	Actividad institucional	UNIDAD DE MEDIDA	A V A N C E					
			F I S I C O			P R E S U P U E S T A L		
			ORIGINAL ANUAL	PROGRAMADO MODIFICADO	ALCANZADO AL PERIODO*	ORIGINAL ANUAL	PROGRAMADO MODIFICADO	EJERCIDO AL PERIODO

Gobierno del Distrito Federal

Iztapalapa							
Acciones del Programa Normal							
Promover la realización de torneos, campeonatos y competencias deportivas masivas	Evento	347	167	167	48,847.4	21,915.3	21,129.6
Construir y mantener centros y módulos deportivos	Centro	22	6	20	45,094.0	11,639.6	11,469.6
Infraestructura Escolar de Nivel Básico							
Conservar y mantener inmuebles educativos	Inmueble	501	271	151	120,250.0	50,463.7	50,463.7
Magdalena Contreras							
Acciones del Programa Normal							
Promover la realización de torneos, campeonatos y competencias deportivas masivas	Evento	250	78	78	11,723.3	5,377.3	4,914.4
Construir y mantener centros y módulos deportivos	Centro	13	5	5	20,755.5	897.4	832.6
Infraestructura Escolar de Nivel Básico							
Conservar y mantener inmuebles educativos	Inmueble	41	15	15	7,013.5	4,004.4	3,652.0
Miguel Hidalgo							
Acciones del Programa Normal							
Construir y mantener centros y módulos deportivos	Centro	34	27	23	45,136.1	19,976.6	17,130.7
Infraestructura Escolar de Nivel Básico							
Conservar y mantener inmuebles educativos	Inmueble	133	93	66	9,620.9	0.8	0.8
Milpa Alta							
Acciones del Programa Normal							
Promover la realización de torneos, campeonatos y competencias deportivas masivas	Evento	250	125	125	1,325.0	440.2	25.0
Construir y mantener centros y módulos deportivos	Centro	22	14	7	34,529.2	9,899.4	9,283.0
Infraestructura Escolar de Nivel Básico							
Conservar y mantener inmuebles educativos	Inmueble	61	33	25	12,750.0	2,546.3	2,546.3
Tláhuac							
Acciones del Programa Normal							
Promover la realización de torneos, campeonatos y competencias deportivas masivas	Evento	120	70	68	920.4	228.7	124.7
Construir y mantener centros y módulos deportivos	Centro	40	21	21	3,746.4	1,127.5	1,127.5
Infraestructura Escolar de Nivel Básico							
Construir espacios educativos en planteles existentes	Esp. Educ.	32	28	21	15,454.0	8,632.5	8,632.5
Conservar y mantener inmuebles educativos	Inmueble	97	80	77	8,205.0	2,934.8	2,934.8
Tlalpan							
Acciones del Programa Normal							
Promover la realización de torneos, campeonatos y competencias deportivas masivas	Evento	56	39	39	6,622.7	2,383.3	1,937.4
Construir y mantener centros y módulos deportivos	Centro	28	12	13	8,747.7	2,463.7	2,187.3
Infraestructura Escolar de Nivel Básico							
Conservar y mantener inmuebles educativos	Inmueble	97	17	37	20,024.7	929.5	878.0
Venustiano Carranza							
Acciones del Programa Normal							
Promover la realización de torneos, campeonatos y competencias deportivas masivas	Evento	300	139	180	2,454.5	1,102.6	1,067.0
Construir y mantener centros y módulos deportivos	Centro	33	13	13	12,815.5	934.8	934.8
Infraestructura Escolar de Nivel Básico							
Conservar y mantener inmuebles educativos	Inmueble	203	78	78	8,050.0	1,978.4	1,978.4
Xochimilco							
Infraestructura Escolar de Nivel Básico							
Construir espacios educativos en planteles existentes	Esp. Educ.	13	7	1	8,000.0	2,650.0	2,650.0
Conservar y mantener inmuebles educativos	Inmueble	64	32	16	10,250.0	3,216.7	3,216.7

NOTA: En los casos en donde no aparece la cantidad original, son actividades que se adicionaron durante el periodo.

* Las cantidades alcanzadas y ejercidas al periodo que superen las cifras originales, obedecen a adecuaciones programático-presupuestales realizadas durante el ejercicio.

Gobierno del Distrito Federal

Cuadro No. III.4.4
14 CULTURA Y ESPARCIMIENTO
PRINCIPALES ACCIONES REALIZADAS
ENERO-JUNIO 2006

Unidad Responsable	Actividad institucional	UNIDAD DE MEDIDA	A V A N C E					
			F I S I C O			P R E S U P U E S T A L		
			ORIGINAL ANUAL	PROGRAMADO MODIFICADO	ALCANZADO AL PERIODO*	ORIGINAL ANUAL	PROGRAMADO MODIFICADO	EJERCIDO AL PERIODO*
Álvaro Obregón								
Construir, rehabilitar y equipar instalaciones y espacios culturales	Inmueble	10	8	5	4,843.5	46.7	38.1	
Realizar eventos culturales, de recreación y esparcimiento	Evento	3,558	1,509	1,309	82,394.2	38,082.3	35,479.4	
Azcapotzalco								
Realizar eventos culturales, de recreación y esparcimiento	Evento	765	1,353	1,445	26,575.6	13,470.2	12,825.4	
Benito Juárez								
Construir, rehabilitar y equipar instalaciones y espacios culturales	Inmueble	16	11	10	1,553.8	0.0	0.0	
Realizar eventos culturales, de recreación y esparcimiento	Evento	4,693	2,262	2,489	40,872.5	16,691.7	15,383.8	
Coyoacán								
Construir, rehabilitar y equipar instalaciones y espacios culturales	Inmueble	3	2	2	5,159.1	2,385.6	2,385.6	
Realizar eventos culturales, de recreación y esparcimiento	Evento	4,200	2,216	2,160	31,540.7	12,940.9	12,596.5	
Cuajimalpa de Morelos								
Realizar eventos culturales, de recreación y esparcimiento	Evento	80	36	20	29,220.8	13,053.6	12,655.7	
Cuauhtémoc								
Construir, rehabilitar y equipar instalaciones y espacios culturales	Inmueble	25	9	13	2,254.0	166.5	162.5	
Realizar eventos culturales, de recreación y esparcimiento	Evento	4,000	1,725	1,298	52,791.2	23,594.0	22,865.2	
Gustavo A. Madero								
Construir, rehabilitar y equipar instalaciones y espacios culturales	Inmueble	1	2	1	45,665.8	17,884.0	17,699.5	
Realizar eventos culturales, de recreación y esparcimiento	Evento	895	501	716	9,518.8	1,498.4	1,498.4	
Iztacalco								
Construir, rehabilitar y equipar instalaciones y espacios culturales	Inmueble	20	9	5	17,352.6	6,469.4	4,244.5	
Realizar eventos culturales, de recreación y esparcimiento	Evento	480	233	230	4,871.6	2,821.0	2,641.8	
Iztapalapa								
Construir, rehabilitar y equipar instalaciones y espacios culturales	Inmueble	23	4	4	7,579.8	2,814.9	2,785.3	
Realizar eventos culturales, de recreación y esparcimiento	Evento	1,128	580	580	79,982.4	34,378.9	32,693.5	
Magdalena Contreras								
Construir, rehabilitar y equipar instalaciones y espacios culturales	Inmueble	8	4	4	4,250.0	250.0	250.0	
Realizar eventos culturales, de recreación y esparcimiento	Evento	724	315	322	27,906.8	12,323.8	11,984.0	
Miguel Hidalgo								
Construir, rehabilitar y equipar instalaciones y espacios culturales	Inmueble	4	1	1	20,288.4	656.8	626.8	
Realizar eventos culturales, de recreación y esparcimiento	Evento	94	56	25	18,929.1	8,703.3	8,072.5	
Milpa Alta								
Construir, rehabilitar y equipar instalaciones y espacios culturales	Inmueble	30	18	10	4,265.7	528.7	528.7	
Realizar eventos culturales, de recreación y esparcimiento	Evento	900	450	459	25,938.6	14,791.0	12,971.3	
Tláhuac								
Construir, rehabilitar y equipar instalaciones y espacios culturales	Inmueble	21	11	14	7,717.6	332.0	332.0	
Realizar eventos culturales, de recreación y esparcimiento	Evento	994	480	440	8,441.5	2,722.9	2,678.3	
Tlalpan								
Realizar eventos culturales, de recreación y esparcimiento	Evento	350	300	290	15,066.5	10,941.4	10,538.4	
Venustiano Carranza								
Construir, rehabilitar y equipar instalaciones y espacios culturales	Inmueble	32	21	21	1,700.0	16.8	16.8	
Realizar eventos culturales, de recreación y esparcimiento	Evento	27,122	15,688	16,058	53,402.7	26,683.0	26,683.0	
Xochimilco								
Construir, rehabilitar y equipar instalaciones y espacios culturales	Inmueble	25	13	1	12,666.8	4,804.3	4,804.3	
Realizar eventos culturales, de recreación y esparcimiento	Evento	391	202	202	33,379.7	15,633.4	14,043.9	

NOTA: En los casos en donde no aparece la cantidad original, son actividades que se adicionaron durante el periodo.

* Las cantidades alcanzadas y ejercidas al periodo que superen las cifras originales, obedecen a adecuaciones programático-presupuestales realizadas durante el ejercicio.

Cuadro No. III.4.5
17 PROTECCIÓN SOCIAL
PRINCIPALES ACCIONES REALIZADAS
ENERO-JUNIO 2006

Unidad Responsable	UNIDAD DE MEDIDA	A V A N C E					
		F I S I C O			P R E S U P U E S T A L		
		ORIGINAL ANUAL	PROGRAMADO MODIFICADO	ALCANZADO AL PERIODO*	ORIGINAL ANUAL	PROGRAMADO MODIFICADO	EJERCIDO AL PERIODO*
Actividad institucional							
Álvaro Obregón							
Promover el bienestar y la participación comunitaria y familiar	Persona	3,119	619	610	5,459.6	1,896.0	1,865.5
Proporcionar atención a niños en guarderías	Niño	2,000	2,000	2,000	1,860.7	281.5	277.8
Realizar eventos y brigadas de protección social	Evento	190	93	75	5,065.6	1,330.8	1,193.0
Coadyuvar a la dignificación de personas de la tercera edad	Persona	56	56	55	268.8	89.6	89.6
Impulsar y operar los Comités Vecinales	Comité	111	60	60	2,700.1	961.8	935.5
Construir y mantener centros de desarrollo social y comunitario	Inmueble	24	6	6	6,483.4	1,032.5	953.8
Construir y mantener centros de desarrollo infantil (CENDIS)	Inmueble	13	9	7	3,214.9	410.9	368.8
Conservar y mantener panteones	Panteón	7	4	4	4,437.0	544.2	528.3
Realizar acciones de concertación y participación ciudadana 1/	Acción	178	178	181	1,009.2	66.1	12.7
Azcapotzalco							
Promover el bienestar y la participación comunitaria y familiar	Persona	37,200	18,600	18,489	46,518.6	22,573.0	21,735.2
Proporcionar atención a niños en guarderías	Niño	813	813	813	492.6	889.2	750.5
Realizar eventos y brigadas de protección social	Evento	80	48	55	778.2	453.2	336.3
Coadyuvar a la dignificación de personas de la tercera edad 1/	Persona	9,000	9,000	7,271	30,310.9	15,040.3	14,715.1
Impulsar el desarrollo familiar integral	Persona	1,000	1,000	1,081	4,607.1	1,884.5	1,816.4
Impulsar y operar los Comités Vecinales 1/	Comité	101	39	39	102.1	43.2	28.8
Construir y mantener centros de desarrollo social y comunitario	Inmueble	4	1	1	10,826.0	347.9	294.9
Realizar acciones de concertación y participación ciudadana	Acción	322	157	157	44,542.5	26,759.0	26,683.4
Benito Juárez							
Promover el bienestar y la participación comunitaria y familiar	Persona	3,293	851	1,085	27,672.3	12,997.8	11,688.8
Proporcionar atención a niños en guarderías	Niño	650	650	650	3,603.1	1,244.3	984.6
Realizar eventos y brigadas de protección social	Evento	110	58	69	2,666.4	1,045.5	1,008.0
Coadyuvar a la dignificación de personas de la tercera edad	Persona	950	950	950	387.0	235.0	48.9
Construir y mantener centros de desarrollo social y comunitario	Inmueble	6	4	4	452.3	163.0	47.9
Construir y mantener centros de desarrollo infantil (CENDIS)	Inmueble	19	13	12	1,325.3	117.3	93.4
Realizar acciones de concertación y participación ciudadana	Acción	13,395	6,709	6,880	26,551.0	3,290.7	3,280.4
Coyoacán							
Promover el bienestar y la participación comunitaria y familiar	Persona	16,215	16,215	17,918	87,468.9	37,659.3	36,979.0
Proporcionar atención a niños en guarderías 1/	Niño	2,000	2,000	1,686	3,300.0	6,569.8	6,569.8
Realizar eventos y brigadas de protección social 1/	Evento	400	199	57	5,589.7	2,916.7	2,904.7
Construir y mantener centros de desarrollo social y comunitario	Inmueble	2	3	2	530.1	2,160.8	2,160.8
Construir y mantener centros de desarrollo infantil (CENDIS)	Inmueble	3	3	2	374.2	174.0	174.0
Realizar acciones de concertación y participación ciudadana	Acción	377	152	152	22,729.2	11,339.0	10,884.7
Cuajimalpa de Morelos							
Promover el bienestar y la participación comunitaria y familiar	Persona	1,958	1,958	1,958	5,104.8	2,664.5	2,587.7
Proporcionar atención a niños en guarderías 1/	Niño	520	520	500	22,194.8	9,999.4	9,688.8
Realizar eventos y brigadas de protección social	Evento	144	72	48	10,081.3	4,148.6	3,667.0
Construir y mantener centros de desarrollo infantil (CENDIS)	Inmueble	2	1	1	150.0	0.0	0.0
Realizar acciones de concertación y participación ciudadana	Acción	20	7	9	9,318.6	978.6	945.5
Cuauhtémoc							
Promover el bienestar y la participación comunitaria y familiar	Persona	32,550	15,019	20,576	5,771.4	22,741.7	22,442.0
Proporcionar atención a niños en guarderías	Niño	2,250	2,250	1,885	75.6	43.9	43.3
Coadyuvar a la dignificación de personas de la tercera edad	Persona	25,150	11,804	14,350	104.5	60.6	59.8
Impulsar el desarrollo familiar integral	Persona	98,750	98,750	61,661	131,858.8	76,503.8	75,495.3
Construir y mantener centros de desarrollo infantil (CENDIS)	Inmueble	24	10	15	3,040.0	490.5	458.0
Realizar acciones de concertación y participación ciudadana	Acción	1,200	338	443	4,245.2	2,463.0	2,430.6
Gustavo A. Madero 2/							
Promover el bienestar y la participación comunitaria y familiar	Persona	350,000	170,000	186,654	32,473.4	14,894.4	14,894.4
Proporcionar atención a niños en guarderías	Niño	2,200	2,200	1,774	9,397.9	2,409.9	2,397.6
Realizar eventos y brigadas de protección social	Evento	220	108	133	19,865.6	2,708.3	2,708.3
Impulsar y operar los Comités Vecinales	Comité	164	164	58	74,908.5	4,800.4	4,800.4
Realizar acciones de concertación y participación ciudadana	Acción	390,011	195,000	197,500	8,311.2	207.5	207.5
Iztacalco							
Promover el bienestar y la participación comunitaria y familiar	Persona	5,756	4,658	4,664	13,636.7	3,903.1	3,889.4
Proporcionar atención a niños en guarderías	Niño	944	944	944	4,000.0	540.4	540.4
Realizar eventos y brigadas de protección social	Evento	221	109	105	8,943.1	3,553.1	3,149.4
Impulsar y operar los Comités Vecinales	Comité	56	25	25	475.0	105.8	105.8
Construir y mantener centros de desarrollo social y comunitario	Inmueble	1	1	1	17,363.3	9,442.0	8,992.5
Construir y mantener centros de desarrollo infantil (CENDIS)	Inmueble	19	12	11	14,534.1	7,006.6	6,460.1
Realizar acciones de concertación y participación ciudadana	Acción	3,381	1,471	1,471	39,578.8	14,759.9	14,606.2

Cuadro No. III.4.5
17 PROTECCIÓN SOCIAL
PRINCIPALES ACCIONES REALIZADAS
ENERO-JUNIO 2006

Unidad Responsable	UNIDAD DE MEDIDA	A V A N C E					
		F I S I C O			P R E S U P U E S T A L		
		ORIGINAL ANUAL	PROGRAMADO MODIFICADO	ALCANZADO AL PERIODO*	ORIGINAL ANUAL	PROGRAMADO MODIFICADO	EJERCIDO AL PERIODO*
Actividad institucional							
Gobierno del Distrito Federal							
Iztapalapa							
Proporcionar atención a niños en guarderías	Niño	2,270	2,270	2,270	33,772.5	15,242.8	15,073.2
Realizar eventos y brigadas de protección social	Evento	262	124	126	26,265.5	8,277.3	8,105.5
Coadyuvar a la dignificación de personas de la tercera edad	Persona	18,900	9,450	9,450	29,057.8	9,884.4	9,664.9
Realizar acciones de concertación y participación ciudadana	Acción	3,580	1,296	1,296	42,244.1	8,529.8	7,923.4
Magdalena Contreras							
Promover el bienestar y la participación comunitaria y familiar	Persona	7,488	3,000	3,000	4,981.8	2,413.6	2,298.0
Proporcionar atención a niños en guarderías	Niño	350	350	350	9,480.4	4,152.7	4,053.4
Realizar eventos y brigadas de protección social	Evento	251	122	124	15,680.1	9,072.4	8,508.4
Construir y mantener centros de desarrollo social y comunitario	Inmueble	7	4	3	3,815.9	1,492.1	1,417.6
Construir y mantener centros de desarrollo infantil (CENDIS)	Inmueble	4	2	2	2,629.5	121.0	107.6
Conservar y mantener panteones	Panteón	5	2	1	5,418.6	196.5	116.4
Realizar acciones de concertación y participación ciudadana	Acción	48	24	24	26,888.2	8,927.5	7,721.4
Miguel Hidalgo							
Proporcionar atención a niños en guarderías	Niño	400	400	400	13,524.7	6,411.0	5,801.7
Realizar eventos y brigadas de protección social	Evento	255	275	275	3,912.1	1,725.3	1,372.0
Construir y mantener centros de desarrollo social y comunitario	Inmueble	12	8	2	349.9	0.0	0.0
Construir y mantener centros de desarrollo infantil (CENDIS)	Inmueble	6	6	13	9,912.0	624.3	623.1
Conservar y mantener panteones	Panteón	2	2	2	16,093.6	6,840.4	6,121.4
Realizar acciones de concertación y participación ciudadana	Acción	26	26	26	26,384.3	12,215.9	11,252.5
Milpa Alta							
Promover el bienestar y la participación comunitaria y familiar	Persona	400	201	201	360.0	98.0	40.0
Proporcionar atención a niños en guarderías	Niño	650	328	163	4,244.0	1,574.3	1,036.0
Realizar eventos y brigadas de protección social	Evento	80	45	45	3,694.2	1,347.2	1,217.4
Impulsar el desarrollo familiar integral	Persona	250	118	118	210.0	118.0	27.3
Construir y mantener centros de desarrollo infantil (CENDIS)	Inmueble	8	5	4	850.0	0.0	0.0
Conservar y mantener panteones	Panteón	16	11	3	2,082.5	505.4	505.4
Realizar acciones de concertación y participación ciudadana	Acción	812	416	399	10,030.0	1,384.7	811.1
Tláhuac							
Proporcionar atención a niños en guarderías	Niño	800	800	700	14,862.6	4,125.1	4,109.7
Realizar eventos y brigadas de protección social	Evento	115	63	73	7,333.5	2,450.3	2,230.5
Impulsar el desarrollo familiar integral	Persona	35	17,250	17,250	493.1	43.9	43.9
Construir y mantener centros de desarrollo social y comunitario	Inmueble	17	12	10	1,598.4	560.4	560.4
Construir y mantener centros de desarrollo infantil (CENDIS)	Inmueble	6	6	6	3,935.0	1,734.0	1,734.0
Conservar y mantener panteones	Panteón	17	7	7	3,071.5	342.8	304.9
Realizar acciones de concertación y participación ciudadana	Acción	676	305	305	10,318.2	178.1	178.1
Tlalpan							
Promover el bienestar y la participación comunitaria y familiar	Persona	37,900	29,350	29,371	7,462.6	3,617.2	3,291.8
Proporcionar atención a niños en guarderías	Niño	420	380	380	5,239.6	2,149.0	1,694.3
Coadyuvar a la dignificación de personas de la tercera edad	Persona	8,500	3,300	3,114	2,481.4	994.5	909.4
Conservar y mantener panteones	Panteón	11	11	11	6,547.9	3,171.8	2,870.8
Realizar acciones de concertación y participación ciudadana	Acción	612	322	321	55,107.3	7,227.6	6,606.9
Venustiano Carranza							
Proporcionar atención a niños en guarderías	Niño	2,400	2,400	2,400	10,493.3	6,154.8	6,144.4
Realizar eventos y brigadas de protección social	Evento	3,431	198	98	2,563.1	1,206.7	1,156.0
Coadyuvar a la dignificación de personas de la tercera edad	Persona	12,000	7,201	4,375	12,679.8	4,791.7	4,791.7
Impulsar el desarrollo familiar integral	Persona	27,770	15,553	20,081	16,912.3	6,107.1	6,065.2
Construir y mantener centros de desarrollo social y comunitario	Inmueble	10	4	4	1,060.0	0.0	0.0
Construir y mantener centros de desarrollo infantil (CENDIS)	Inmueble	38	13	10	2,465.0	1,126.6	209.8
Realizar acciones de concertación y participación ciudadana	Acción	2,281	1,131	2,748	56,207.0	1,690.6	1,683.4
Xochimilco 2/							
Promover el bienestar y la participación comunitaria y familiar	Persona	8,295	5,783	5,783	5,328.8	3,463.3	3,339.1
Proporcionar atención a niños en guarderías	Niño	3,240	1,620	1,620	7,888.9	3,320.5	3,287.0
Realizar eventos y brigadas de protección social	Evento	127	73	73	16,121.1	6,811.6	6,720.2
Realizar acciones de concertación y participación ciudadana	Acción	17,600	8,796	8,796	27,690.3	4,942.2	4,710.5

NOTA: En los casos en donde no aparece la cantidad original, son actividades que se adicionaron durante el periodo.

* Las cantidades alcanzadas y ejercidas al periodo que superan a las cifras originales, obedecen a adecuaciones programático-presupuestales realizadas durante el ejercicio.

1/ Las Delegaciones rectificaron su avance físico, con respecto al trimestre anterior

2/ Las Delegaciones Gustavo A. Madero y Xochimilco rectificaron su avance físico, con respecto al trimestre anterior en las actividades institucionales "Construir y mantener centros de desarrollo social y comunitario" y

"Conservar y mantener panteones", respectivamente.

Cuadro No. III.4.6
22 INFRAESTRUCTURA ECOLOGICA, DE TRANSPORTE Y URBANIZACION
PRINCIPALES ACCIONES REALIZADAS
ENERO-JUNIO 2006

Unidad Responsable	UNIDAD DE MEDIDA	A V A N C E					
		F I S I C O			P R E S U P U E S T A L		
		ORIGINAL ANUAL	PROGRAMADO MODIFICADO	ALCANZADO AL PERIODO*	ORIGINAL ANUAL	PROGRAMADO MODIFICADO	EJERCIDO AL PERIODO*
(MILES DE PESOS)							
Alvaro Obregón							
Ampliar y mantener la carpeta asfáltica	M2	356,757.0	209,723.0	217,743.2	150,845.3	67,125.6	62,497.0
Efectuar balizamiento vehicular y peatonal	Metro	680,000.0	324,582.0	325,066.0	3,141.1	1,237.5	1,193.8
Instalar, mantener y rehabilitar el alumbrado público	Pieza	25,500	14,000	12,788	51,361.4	19,518.0	19,140.9
Conservar, mantener y rehabilitar áreas verdes urbanas	M2	1,753,582.0	733,233.0	872,857.0	6,674.1	1,408.0	930.2
Realizar acciones para la conservación de la imagen urbana	Acción	61,201	38,859	44,871	28,853.0	10,092.6	9,886.3
Estabilizar, regenerar y rehabilitar taludes y minas	M3	32,144.0	1,078.9	1,078.9	31,239.0	2,815.6	2,751.8
Azcapotzalco							
Ampliar y mantener la carpeta asfáltica	M2	85,250.0	43,500.0	35,335.1	11,039.6	3,341.4	3,289.7
Efectuar balizamiento vehicular y peatonal	Metro	600,000.0	333,619.0	132,725.0	2,257.3	253.3	189.8
Instalar, mantener y rehabilitar el alumbrado público	Pieza	17,000	9,000	10,476	11,449.7	6,632.2	6,476.7
Conservar, mantener y rehabilitar áreas verdes urbanas	M2	8,500,000.0	4,400,000.0	4,444,240.0	2,990.2	527.4	467.6
Realizar acciones para la conservación de la imagen urbana	Acción	34,961	20,375	29,911	16,263.2	4,422.8	4,273.7
Benito Juárez							
Ampliar y mantener la carpeta asfáltica	M2	67,400.0	29,510.0	35,617.0	12,551.4	4,503.2	3,944.9
Efectuar balizamiento vehicular y peatonal	Metro	300,000.0	159,000.0	171,827.0	609.8	45.9	5.9
Instalar, mantener y rehabilitar el alumbrado público	Pieza	5,822	3,011	2,389	13,537.2	3,291.2	2,829.6
Conservar, mantener y rehabilitar áreas verdes urbanas	M2	589,102.0	589,102.0	589,102.0	3,309.8	1,501.2	1,385.5
Realizar acciones para la conservación de la imagen urbana	Acción	142,332	72,474	67,349	51,060.2	24,127.4	23,164.1
Coyoacán							
Ampliar y mantener la carpeta asfáltica	M2	286,089.0	124,717.0	98,904.0	99,574.4	39,460.9	38,254.3
Efectuar balizamiento vehicular y peatonal	Metro	380,540.0	147,786.0	51,323.0	1,347.9	101.8	48.5
Instalar, mantener y rehabilitar el alumbrado público	Pieza	24,040	10,651	10,999	97,221.7	48,170.6	43,941.0
Conservar, mantener y rehabilitar áreas verdes urbanas	M2	3,698,820.0	1,853,460.0	1,457,366.0	5,855.3	123.0	26.2
Realizar acciones para la conservación de la imagen urbana	Acción	36,000	15,900	15,900	4,124.3	1,032.2	960.4
Cuajimalpa de Morelos							
Ampliar y mantener la carpeta asfáltica	M2	79,285.7	28,429.0	10,979.6	18,935.3	5,244.4	4,478.4
Efectuar balizamiento vehicular y peatonal	Metro	350,000.0	204,000.0	247,429.0	7,626.5	2,815.8	2,734.8
Instalar, mantener y rehabilitar el alumbrado público	Pieza	12,500	6,400	6,685	18,036.1	8,796.4	8,622.4
Conservar, mantener y rehabilitar áreas verdes urbanas	M2	330,000.0	167,000.0	159,264.0	9,523.6	5,856.6	5,436.1
Realizar acciones para la conservación de la imagen urbana	Acción	13	6	6	10,476.1	4,581.6	4,352.2
Cuauhtémoc							
Ampliar y mantener la carpeta asfáltica	M2	157,424.0	96,837.0	32,644.0	23,871.2	8,288.0	7,758.2
Efectuar balizamiento vehicular y peatonal	Metro	110,000.0	43,804.0	18,522.0	1,364.3	740.4	703.6
Instalar, mantener y rehabilitar el alumbrado público	Pieza	27,245	27,245	27,245	9,443.9	5,054.7	4,922.5
Conservar, mantener y rehabilitar áreas verdes urbanas	M2	1,267,000.0	1,267,000.0	1,267,000.0	5,224.7	1,327.2	1,157.1
Realizar acciones para la conservación de la imagen urbana	Acción	6,648	302	321	59,868.0	21,052.4	20,042.0
Gustavo A. Madero							
Ampliar y mantener la carpeta asfáltica	M2	593,113.0	393,704.0	282,987.6	113,751.2	33,123.9	33,123.9
Efectuar balizamiento vehicular y peatonal	Metro	700,000.0	365,000.0	365,000.0	4,100.0	1,372.2	1,372.2
Instalar, mantener y rehabilitar el alumbrado público	Pieza	22,000	13,300	11,021	77,085.3	22,571.2	22,571.2
Conservar, mantener y rehabilitar áreas verdes urbanas	M2	2,304,126.0	1,012,000.0	1,220,804.0	17,425.2	845.2	845.2
Realizar acciones para la conservación de la imagen urbana	Acción	14,629	8,344	5,629	514,783.1	196,872.3	196,872.3
Iztacalco							
Ampliar y mantener la carpeta asfáltica	M2	197,500.0	157,699.0	140,542.0	35,489.8	12,130.1	11,998.8
Efectuar balizamiento vehicular y peatonal	Metro	734,460.0	416,921.0	665,517.0	2,608.0	729.4	729.4
Instalar, mantener y rehabilitar el alumbrado público	Pieza	2,060	2,265	1,935	9,210.6	2,781.9	1,970.0
Conservar, mantener y rehabilitar áreas verdes urbanas	M2	2,100,000.0	926,362.0	953,088.0	22,503.3	8,116.2	7,639.0
Realizar acciones para la conservación de la imagen urbana	Acción	51,350	47,220	56,126	39,117.7	18,861.9	17,764.1
Iztapalapa							
Ampliar y mantener la carpeta asfáltica	M2	865,000.0	298,432.0	155,686.0	157,814.6	58,450.8	57,937.4
Efectuar balizamiento vehicular y peatonal	Metro	450,000.0	231,500.0	244,693.8	5,194.3	2,444.4	2,384.8
Instalar, mantener y rehabilitar el alumbrado público	Pieza	31,000	18,377	20,762	172,061.5	75,944.8	72,282.8
Conservar, mantener y rehabilitar áreas verdes urbanas	M2	1,250,545.0	403,654.5	423,152.4	42,696.4	15,343.2	15,041.2
Realizar acciones para la conservación de la imagen urbana	Acción	200,000	105,104	88,459	66,983.7	28,899.7	28,776.7

Cuadro No. III.4.6
22 INFRAESTRUCTURA ECOLÓGICA, DE TRANSPORTE Y URBANIZACION
PRINCIPALES ACCIONES REALIZADAS
ENERO-JUNIO 2006

Unidad Responsable	Actividad institucional	UNIDAD DE MEDIDA	A V A N C E					
			F I S I C O			P R E S U P U E S T A L		
			ORIGINAL ANUAL	PROGRAMADO MODIFICADO	ALCANZADO AL PERIODO*	ORIGINAL ANUAL	PROGRAMADO MODIFICADO	EJERCIDO AL PERIODO*
Gobierno del Distrito Federal								
Magdalena Contreras								
	Ampliar y mantener la carpeta asfáltica	M2	115,000.0	51,550.0	38,709.0	30,786.9	15,148.6	14,788.8
	Efectuar balizamiento vehicular y peatonal	Metro	265,000.0	124,000.0	196,334.0	8,936.9	4,710.5	4,708.3
	Instalar, mantener y rehabilitar el alumbrado público	Pieza	3,750	1,850	1,513	13,794.6	6,251.1	5,573.9
	Conservar, mantener y rehabilitar áreas verdes urbanas	M2	3,302,712.0	1,651,356.0	1,651,356.0	15,710.1	6,630.4	6,145.7
	Realizar acciones para la conservación de la imagen urbana	Acción	2,216	966	1,045	20,781.7	3,234.5	3,198.9
Miguel Hidalgo								
	Ampliar y mantener la carpeta asfáltica	M2	70,000.0	41,755.5	51,357.0	35,263.7	8,569.3	5,748.5
	Efectuar balizamiento vehicular y peatonal	Metro	350,000.0	144,550.0	175,341.0	1,671.9	0.0	0.0
	Instalar, mantener y rehabilitar el alumbrado público	Pieza	19,340	8,936	5,148	107,463.8	48,187.5	41,635.3
	Conservar, mantener y rehabilitar áreas verdes urbanas	M2	2,293,000.0	1,146,499.0	1,146,499.0	4,724.7	12,375.3	11,200.2
	Realizar acciones para la conservación de la imagen urbana	Acción	48	37	34	31,027.1	7,648.7	7,018.3
Miipa Alta								
	Ampliar y mantener la carpeta asfáltica	M2	75,000.0	33,000.0	29,431.8	26,315.6	14,136.6	12,794.2
	Efectuar balizamiento vehicular y peatonal	Metro	250,000.0	132,450.0	124,499.0	655.5	314.1	288.1
	Instalar, mantener y rehabilitar el alumbrado público	Pieza	9,540	4,791	6,200	15,223.9	6,620.6	6,373.1
	Conservar, mantener y rehabilitar áreas verdes urbanas	M2	655,820.0	327,912.0	337,738.0	14,924.5	6,190.9	5,968.0
	Realizar acciones para la conservación de la imagen urbana	Acción	40	23	31	3,288.7	291.5	265.3
Tláhuac								
	Ampliar y mantener la carpeta asfáltica	M2	180.0	168,455.0	63,535.1	38,631.6	19,818.9	18,809.7
	Efectuar balizamiento vehicular y peatonal	Metro	300.0	231,970.0	188,269.5	5,946.2	1,676.1	1,565.0
	Instalar, mantener y rehabilitar el alumbrado público	Pieza	13	7,030	7,162	20,086.2	7,851.7	7,160.4
	Conservar, mantener y rehabilitar áreas verdes urbanas	M2	1.0	726,000.0	729,047.0	13,806.6	6,232.8	5,578.4
	Realizar acciones para la conservación de la imagen urbana	Acción	85	46	47	36,117.2	15,014.5	13,222.6
Tlalpan								
	Ampliar y mantener la carpeta asfáltica	M2	184,099.0	101,850.0	111,325.4	58,080.6	18,567.4	18,415.8
	Efectuar balizamiento vehicular y peatonal	Metro	130,000.0	76,000.0	85,292.0	6,450.4	1,319.0	1,294.4
	Instalar, mantener y rehabilitar el alumbrado público	Pieza	12,000	7,300	7,158	78,201.0	38,397.5	34,661.3
	Conservar, mantener y rehabilitar áreas verdes urbanas	M2	1,200,000.0	630,000.0	622,086.0	16,623.7	6,752.3	6,521.3
	Realizar acciones para la conservación de la imagen urbana	Acción	130,086	27	43	48,361.2	11,564.2	11,258.8
Venustiano Carranza								
	Ampliar y mantener la carpeta asfáltica	M2	110,000.0	49,000.0	41,874.0	117,675.6	48,236.9	44,128.3
	Efectuar balizamiento vehicular y peatonal	Metro	800,000.0	420,000.0	420,000.0	29,510.3	12,265.8	12,237.1
	Instalar, mantener y rehabilitar el alumbrado público	Pieza	12,500	6,146	6,249	17,045.6	3,730.9	3,716.8
	Conservar, mantener y rehabilitar áreas verdes urbanas	M2	1,600,000.0	785,000.0	799,739.0	22,082.8	6,808.4	6,758.6
	Realizar acciones para la conservación de la imagen urbana	Acción	66,263	37,500	37,851	31,718.8	8,082.8	8,060.9
Xochimilco								
	Ampliar y mantener la carpeta asfáltica 1/	M2	230,064.4	109,720.5	48,233.6	90,344.5	29,002.9	28,668.1
	Efectuar balizamiento vehicular y peatonal	Metro	170,000.0	98,000.0	102,478.0	1,986.8	401.1	385.1
	Instalar, mantener y rehabilitar el alumbrado público	Pieza	8,400	4,200	4,417	10,324.9	4,166.2	4,043.5
	Conservar, mantener y rehabilitar áreas verdes urbanas	M2	1,301,852.0	632,926.0	632,000.0	22,296.3	7,963.1	7,803.8
	Realizar acciones para la conservación de la imagen urbana	Acción	117,865	58,933	114,038	34,586.6	15,811.3	15,543.9

NOTA: En los casos en donde no aparece la cantidad original, son actividades que se adicionaron durante el periodo.

* Las cantidades alcanzadas y ejercidas al periodo que superen a las cifras originales, obedecen a adecuaciones programático-presupuestales realizadas durante el periodo.

1/ La Delegación rectificó su avance físico, con respecto al trimestre anterior

Cuadro No. III.4.7
23 FOMENTO Y APOYO A LOS ASENTAMIENTOS HUMANOS
PRINCIPALES ACCIONES REALIZADAS
ENERO-JUNIO 2006

Unidad Responsable	Actividad institucional	UNIDAD DE MEDIDA	A V A N C E					
			F I S I C O			P R E S U P U E S T A L		
			ORIGINAL ANUAL	PROGRAMADO MODIFICADO	ALCANZADO AL PERIODO*	ORIGINAL ANUAL	PROGRAMADO MODIFICADO	EJERCIDO AL PERIODO*
Álvaro Obregón								
Construir, ampliar y mantener inmuebles	Inmueble	40	18	18	39,347.7	13,276.3	12,163.3	
Azcapotzalco								
Otorgar ayuda económica para conservar, mantener y apoyar unidades habitacionales	Unidad Habitacional	1,514	1,005	366	926.5	77.5	77.5	
Construir, ampliar y mantener inmuebles	Inmueble	15	10	2	4,249.0	1,435.3	1,253.7	
Benito Juárez								
Construir, ampliar y mantener inmuebles	Inmueble	35	21	21	28,007.8	10,924.3	10,383.9	
Coyoacán								
Construir, ampliar y mantener inmuebles	Inmueble	24	13	15	107,108.4	56,572.6	50,109.5	
Cuauhtémoc								
Otorgar ayuda económica para conservar, mantener y apoyar unidades habitacionales	Unidad Habitacional	1,070	542	213	177.0	89.4	89.4	
Construir, ampliar y mantener inmuebles	Inmueble	40	17	12	39,954.5	12,952.5	12,452.5	
Gustavo A. Madero								
Otorgar ayuda económica para conservar, mantener y apoyar unidades habitacionales	Unidad Habitacional	22	22	87	7,340.7	3,576.6	3,576.6	
Iztacalco								
Construir, ampliar y mantener inmuebles	Inmueble	5	2	3	69,221.8	27,927.2	25,601.8	
Iztapalapa								
Otorgar ayuda económica para conservar, mantener y apoyar unidades habitacionales	Unidad Habitacional	150	73	46	60,955.8	21,289.5	21,271.1	
Construir, ampliar y mantener inmuebles	Inmueble	22	9	9	19,645.9	7,760.3	7,674.4	
Magdalena Contreras								
Construir, ampliar y mantener inmuebles	Inmueble	14	6	4	7,824.2	2,525.8	2,314.6	
Miguel Hidalgo								
Construir, ampliar y mantener inmuebles	Inmueble	66	26	23	12,899.9	4,632.8	3,482.1	
Milpa Alta								
Construir, ampliar y mantener inmuebles	Inmueble	44	30	12	12,321.9	5,887.1	5,611.4	
Tláhuac								
Construir, ampliar y mantener inmuebles	Inmueble	28	21	24	7,385.8	1,415.3	1,358.4	
Tlalpan								
Construir, ampliar y mantener inmuebles	Inmueble	45	16	27	56,764.8	1,782.8	1,734.5	
Venustiano Carranza								
Otorgar ayuda económica para conservar, mantener y apoyar unidades habitacionales	Unidad Habitacional	99	29	29	26,348.5	11,163.8	11,136.4	
Construir, ampliar y mantener inmuebles	Inmueble	10	4	5	11,093.7	6,147.8	6,120.7	
Xochimilco								
Otorgar ayuda económica para conservar, mantener y apoyar unidades habitacionales	Unidad Habitacional	17	9	11	2,500.0	985.0	985.0	
Construir, ampliar y mantener inmuebles	Inmueble	17	10	1	50,369.1	23,758.9	19,640.4	

NOTA: En los casos en donde no aparece la cantidad original, son actividades que se adicionaron durante el periodo.

* Las cantidades alcanzadas y ejercidas al periodo que superan a las cifras originales, obedecen a adecuaciones programático-presupuestales realizadas durante el ejercicio.

Cuadro III.4.8
24 AGUA POTABLE
PRINCIPALES ACCIONES REALIZADAS
ENERO-JUNIO 2006

Unidad Responsable	Actividad institucional	UNIDAD DE MEDIDA	A V A N C E				
			F I S I C O			P R E S U P U E S T A L	
			ORIGINAL ANUAL	PROGRAMADO MODIFICADO	ALCANZADO AL PERIODO*	ORIGINAL ANUAL	PROGRAMADO MODIFICADO
Alvaro Obregón							
Construir y mantener la red primaria y secundaria del Sistema de Agua Potable	Kilómetro	19,495	8,477	8,626	59,438.3	11,935.4	11,130.0
Reparar fugas de agua	Fuga	3,500	1,752	1,736	3,429.0	1,438.5	1,377.6
Azcapotzalco							
Repartir agua potable en pipas	M3	20,000	11,318	9,423	50.0	46.4	0.0
Construir y mantener la red primaria y secundaria del Sistema de Agua Potable	Kilómetro	150.5	81.6	77.6	2,414.6	268.7	221.4
Reparar fugas de agua	Fuga	2,000	843	899	210.0	23.7	18.7
Benito Juárez							
Construir y mantener la red primaria y secundaria del Sistema de Agua Potable	Kilómetro	816	405	456	4,940.4	486.3	428.0
Reparar fugas de agua	Fuga	765	381	421	6,339.4	2,248.2	1,913.2
Coyoacán							
Repartir agua potable en pipas	M3	60,000	30,000	42,225	300.0	90.7	90.7
Construir y mantener la red primaria y secundaria del Sistema de Agua Potable	Kilómetro	100	40	40	1,023.0	145.3	0.0
Reparar fugas de agua	Fuga	2,700	1,080	1,448	200.0	0.0	0.0
Cuajimalpa de Morelos							
Reparar fugas de agua	Fuga	1,200	600	180	4,934.3	2,009.0	1,505.6
Cuauhtémoc							
Construir y mantener la red primaria y secundaria del Sistema de Agua Potable	Kilómetro	450	260	274	5,317.6	2,018.0	1,872.0
Reparar fugas de agua	Fuga	300	161	206	2,931.5	1,053.3	890.2
Gustavo A. Madero							
Repartir agua potable en pipas	M3	140,600	82,772	96,314	7,591.9	3,396.3	3,396.3
Construir y mantener la red primaria y secundaria del Sistema de Agua Potable	Kilómetro	4	3.0	0.3	15,155.5	5.7	5.7
Reparar fugas de agua	Fuga	3,850	2,310	1,930	754.0	0.0	0.0
Iztacalco							
Repartir agua potable en pipas	M3	8,000	5,170	3,950	1,620.0	977.5	977.5
Construir y mantener la red primaria y secundaria del Sistema de Agua Potable	Kilómetro	7	4.0	2.8	13,936.4	4,839.6	4,485.3
Reparar fugas de agua	Fuga	900	395	352	142.2	0.0	0.0
Iztapalapa							
Repartir agua potable en pipas	M3	1,190,000	657,000	628,824	49,072.8	21,390.0	20,669.5
Construir y mantener la red primaria y secundaria del Sistema de Agua Potable	Kilómetro	2.2	1,054.3	1,052.1	56,404.4	11,870.9	11,498.2
Reparar fugas de agua	Fuga	4,100	2,149	2,179	7,370.6	2,274.3	2,150.4
Magdalena Contreras							
Repartir agua potable en pipas	M3	9,246	5,284.4	8,609.4	2,400.0	1,520.2	1,435.7
Construir y mantener la red primaria y secundaria del Sistema de Agua Potable	Kilómetro	8	4	3	16,523.7	1,070.8	890.4
Reparar fugas de agua	Fuga	2,250	1,135	1,630	1,269.0	342.0	260.0
Miguel Hidalgo							
Construir y mantener la red primaria y secundaria del Sistema de Agua Potable	Kilómetro	4	3.1	3.6	16,943.1	6,785.4	5,203.5
Reparar fugas de agua	Fuga	1,890	1,296	1,001	1,626.3	262.5	221.0
Milpa Alta							
Repartir agua potable en pipas	M3	137,640	69,810	55,871.3	2,417.5	421.5	375.6
Construir y mantener la red primaria y secundaria del Sistema de Agua Potable	Kilómetro	250	131	126.0	23,842.7	5,944.9	5,821.5
Reparar fugas de agua	Fuga	1,400	697	684	950.0	0.0	0.0
Tláhuac							
Repartir agua potable en pipas	M3	93	48,137	49,728	27,845.7	13,297.3	11,712.3
Construir y mantener la red primaria y secundaria del Sistema de Agua Potable	Kilómetro	30	15.9	11	6,451.3	2,273.9	2,158.9
Reparar fugas de agua	Fuga	3	1,399	1,482	5,170.5	1,741.8	1,680.3

Cuadro III.4.8
24 AGUA POTABLE
PRINCIPALES ACCIONES REALIZADAS
ENERO-JUNIO 2006

Unidad Responsable	Actividad institucional	UNIDAD DE MEDIDA	A V A N C E					
			F I S I C O			P R E S U P U E S T A L		
			ORIGINAL ANUAL	PROGRAMADO MODIFICADO	ALCANZADO AL PERIODO*	ORIGINAL ANUAL	PROGRAMADO MODIFICADO	EJERCIDO AL PERIODO*
Gobierno del Distrito Federal								
Tlalpan								
Repartir agua potable en pipas	M3	1,450,360	805,920	821,906	83,537.1	35,073.4	32,871.9	
Construir y mantener la red primaria y secundaria del Sistema de Agua Potable	Kilómetro	608.7	352.8	121.4	18,642.6	1,879.3	1,835.3	
Reparar fugas de agua	Fuga	4,000	1,800	1,749	4,756.8	1,077.1	1,045.5	
Venustiano Carranza								
Repartir agua potable en pipas	M3	45,000	27,135	19,650	1,600.0	79.0	79.0	
Reparar fugas de agua	Fuga	735	340	340	719.5	11.5	11.5	
Xochimilco								
Repartir agua potable en pipas	M3	180,000	90,000	110,923	692.6	79.3	79.3	
Construir y mantener la red primaria y secundaria del Sistema de Agua Potable	Kilómetro	156	86.0	86.0	6,486.4	825.4	780.0	
Reparar fugas de agua	Fuga	2,200	1,120	1,254	3,347.3	754.7	719.3	

NOTA: En los casos en donde no aparece la cantidad original, son actividades que se adicionaron durante el periodo.

* Las cantidades alcanzadas y ejercidas al periodo que superen a las cifras originales, obedecen a adecuaciones programático-presupuestales realizadas durante el periodo.

Cuadro III.4.9
25 DRENAJE Y TRATAMIENTO DE AGUAS NEGRAS
PRINCIPALES ACCIONES REALIZADAS
ENERO-JUNIO 2006

Unidad Responsable	UNIDAD DE MEDIDA	A V A N C E						
		F I S I C O			P R E S U P U E S T A L			
		ORIGINAL ANUAL	PROGRAMADO MODIFICADO	ALCANZADO AL PERIODO*	ORIGINAL ANUAL	PROGRAMADO MODIFICADO	EJERCIDO AL PERIODO*	
<small>(MILES DE PESOS CON UN DECIMAL)</small>								
Alvaro Obregón								
Desazolver la red secundaria de drenaje	M3	3,500	2,152	955	10,995.9	609.1	574.8	
Construir y mantener la red primaria y secundaria de drenaje	Kilómetro	283	96	95.6	43,676.6	18,084.0	17,089.2	
Azcapotzalco								
Desazolver la red secundaria de drenaje	M3	1,200	555	609.5	200.0	0.0	0.0	
Construir y mantener la red primaria y secundaria de drenaje	Kilómetro	151	69	78	4,000.0	555.5	555.5	
Benito Juárez								
Desazolver la red secundaria de drenaje	M3	1,800	900	645	327.7	178.0	138.0	
Construir y mantener la red primaria y secundaria de drenaje	Kilómetro	1,195	620	585	1,505.4	296.0	277.3	
Coyoacán								
Desazolver la red secundaria de drenaje	M3	2,600	1,230	1,014	500.0	0.0	0.0	
Construir y mantener la red primaria y secundaria de drenaje	Kilómetro	300	151.1	59.1	22,968.7	9,008.0	8,480.4	
Construir pozos de absorción de aguas residuales	Pozo	6	2	1	2,300.0	357.2	357.2	
Cuajimalpa de Morelos								
Desazolver la red secundaria de drenaje	M3	600	300	492	14,112.6	6,259.5	6,079.3	
Construir y mantener la red primaria y secundaria de drenaje	Kilómetro	2	0.5	0.5	2,342.0	274.3	255.2	
Construir y rehabilitar obras complementarias al Sistema de Drenaje	Acción	10	4	4	100.0	0.0	0.0	
Cuauhtémoc								
Desazolver la red secundaria de drenaje	M3	500	289	365	5,317.4	1,079.5	995.1	
Construir y mantener la red primaria y secundaria de drenaje	Kilómetro	500	300	242	2,888.0	892.0	816.2	
Gustavo A. Madero								
Desazolver la red secundaria de drenaje	M3	20,200	12,246	10,436	2,577.0	0.0	0.0	
Construir y mantener la red primaria y secundaria de drenaje	Kilómetro	4	3.3	2	14,304.7	1,096.0	1,096.0	
Iztacalco								
Desazolver la red secundaria de drenaje	M3	1,100	551	557	33,579.2	5,395.9	5,075.6	
Construir y mantener la red primaria y secundaria de drenaje	Kilómetro	2	2	0.3	4,535.3	423.9	355.3	
Construir y rehabilitar obras complementarias al Sistema de Drenaje	Acción	950	804	479	2,086.0	9.9	0.0	
Iztapalapa								
Desazolver la red secundaria de drenaje	M3	13,954	8,233	8,253	62,364.8	17,706.5	17,522.4	
Construir y mantener la red primaria y secundaria de drenaje	Kilómetro	2	997	999.1	147,082.5	29,805.7	28,822.8	
Magdalena Contreras								
Desazolver la red secundaria de drenaje	M3	700	320	210.3	6,629.9	3,036.6	2,931.1	
Construir y mantener la red primaria y secundaria de drenaje	Kilómetro	2	0.9	2.0	18,829.7	6,493.1	6,175.8	
Miguel Hidalgo								
Desazolver la red secundaria de drenaje	M3	1,300	431	442	2,139.7	661.4	442.5	
Construir y mantener la red primaria y secundaria de drenaje	Kilómetro	360	134	114	20,937.9	3,832.0	3,217.8	
Milpa Alta								
Desazolver la red secundaria de drenaje	M3	1,800	915	809	400.0	243.6	243.6	
Construir y mantener la red primaria y secundaria de drenaje	Kilómetro	240	126	126	20,302.7	8,745.4	8,623.0	
Tláhuac								
Desazolver la red secundaria de drenaje	M3	6	5,780	5,222	3,879.7	2,255.1	2,238.2	
Construir y mantener la red primaria y secundaria de drenaje	Kilómetro	1	0.9	0.9	27,137.9	12,361.2	10,738.3	
Tlalpan								
Desazolver la red secundaria de drenaje	M3	6,000	2,790	2,477	4,897.7	203.6	160.7	
Construir y mantener la red primaria y secundaria de drenaje	Kilómetro	652	407	363	10,703.8	1,617.8	1,594.5	
Venustiano Carranza								
Desazolver la red secundaria de drenaje	M3	518	121	284	2,557.6	0.0	0.0	
Construir y mantener la red primaria y secundaria de drenaje	Kilómetro	2	0.2	0.8	17,315.4	4,781.5	4,760.6	
Xochimilco								
Desazolver la red secundaria de drenaje	M3	2,341.3	1,612.7	1,338.3	19,026.2	8,218.1	6,027.9	
Construir y mantener la red primaria y secundaria de drenaje	Kilómetro	210	101.5	84.7	30,965.7	8,588.7	8,400.1	

NOTA: En los casos en donde no aparece la cantidad original, son actividades que se adicionaron durante el periodo.

* Las cantidades alcanzadas y ejercidas al periodo que superen a las cifras originales, obedecen a adecuaciones programático-presupuestales realizadas durante el periodo.

Cuadro III.4.10
26 REGULACIÓN Y PREVENCIÓN DE LA CONTAMINACIÓN Y PRESERVACIÓN DE LOS RECURSOS NATURALES
PRINCIPALES ACCIONES REALIZADAS
ENERO-JUNIO 2006

Unidad Responsable	UNIDAD DE MEDIDA	A V A N C E					
		F I S I C O			P R E S U P U E S T A L		
		ORIGINAL ANUAL	PROGRAMADO MODIFICADO	ALCANZADO AL PERIODO*	ORIGINAL ANUAL	PROGRAMADO MODIFICADO	EJERCIDO AL PERIODO*
<small>(MILES DE PESOS CON UN DECIMAL)</small>							
Alvaro Obregón							
Realizar la recolección de basura	Tonelada	400,000	200,000	200,300	121,640.7	56,812.7	53,712.6
Realizar la recolección especializada de residuos sólidos	Tonelada	859	455	496	983.3	30.0	0.0
Realizar acciones de forestación y reforestación	Planta	14,761	10,867	15,491	3,454.6	1,629.7	1,567.2
Preservar y conservar la flora y la fauna	Especie	310	184	184	1,844.0	99.1	92.8
Azacapotzalco							
Realizar la recolección de basura	Tonelada	300,000	150,000	144,111	81,053.7	44,123.9	41,362.4
Realizar la recolección especializada de residuos sólidos	Tonelada	5,000	2,500.0	2,579	22.5	22.5	22.5
Realizar acciones de forestación y reforestación	Planta	134,400	80,050	107,295	642.6	307.8	304.8
Benito Juárez							
Realizar la recolección de basura	Tonelada	256,960	122,162	128,126	130,457.2	71,451.9	70,164.4
Realizar acciones de forestación y reforestación	Planta	106,200	53,500	124,790	11,323.0	3,037.1	2,960.3
Coyoacán							
Realizar la recolección de basura	Tonelada	325,000	162,501	183,153	90,525.5	43,166.4	41,364.9
Realizar acciones de forestación y reforestación	Planta	20,000	9,450	5,407	25,428.7	11,753.6	10,913.9
Cuajimalpa de Morelos							
Realizar la recolección de basura	Tonelada	150,000	69,000	69,137	36,305.7	15,616.3	14,687.6
Realizar acciones de forestación y reforestación	Planta	80,000	40,002	40,001	2,403.1	924.6	869.6
Cuauhtémoc							
Realizar la recolección de basura	Tonelada	800,000	399,996	379,725	163,585.3	74,706.3	72,767.4
Realizar acciones de forestación y reforestación	Planta	128,000	65,269	53,058	24,929.2	10,883.3	10,395.7
Gustavo A. Madero							
Realizar la recolección de basura	Tonelada	600,000	294,000	425,412	54,881.2	6,547.0	6,547.0
Realizar la recolección especializada de residuos sólidos	Tonelada	400,000	369,998	100,295	24,055.1	0.0	0.0
Realizar acciones de forestación y reforestación	Planta	150,000	56,460	26,490	13,864.0	2,956.8	2,956.8
Iztacalco							
Realizar la recolección de basura	Tonelada	314,000	155,708	160,822	68,630.8	32,303.3	30,485.0
Realizar acciones de forestación y reforestación	Planta	50,000	23,339	30,604	2,129.7	0.0	0.0
Iztapalapa							
Realizar la recolección de basura	Tonelada	1,100,000	612,874	611,625	197,304.8	77,931.5	75,398.3
Realizar acciones de forestación y reforestación	Planta	57,200	7,710	20,362	13,444.8	2,084.7	1,976.8
Preservar y conservar la flora y la fauna	Especie	709	340	340	8,544.0	912.7	830.5
Magdalena Contreras							
Realizar la recolección de basura	Tonelada	133,136	66,256	66,256	40,594.7	18,791.2	18,028.2
Realizar acciones de forestación y reforestación	Planta	49,280	13,730	13,730	11,832.1	6,168.2	5,760.3
Miguel Hidalgo							
Realizar la recolección de basura	Tonelada	255,840	127,908	127,908	168,216.5	65,279.0	57,713.3
Realizar la recolección especializada de residuos sólidos	Tonelada	7,800	3,900	3,900	5,329.9	1,179.9	1,124.5
Realizar acciones de forestación y reforestación	Planta	75,000	24,000	47,068	38,965.5	6,362.7	5,755.6
Milpa Alta							
Realizar la recolección de basura	Tonelada	29,000	14,623.2	13,168.4	37,615.5	14,625.5	14,336.5
Realizar acciones de forestación y reforestación	Planta	105,000	53,130	41,700	850.2	361.8	168.7
Preservar y conservar la flora y la fauna	Especie	1,900	989	987	341.0	133.9	120.6
Tláhuac							
Realizar la recolección de basura	Tonelada	118	55,600	55,344	39,568.8	17,772.5	15,925.0
Realizar acciones de forestación y reforestación	Planta	96	19,560	19,560.0	1,970.0	294.6	271.0
Tlalpan							
Realizar la recolección de basura	Tonelada	320,000	158,900	171,056	36,288.0	10,032.5	9,773.4
Realizar acciones de forestación y reforestación	Planta	105,000	36,000	47,535	16,232.6	6,456.9	6,047.9
Preservar y conservar la flora y la fauna	Especie	24	12	12	6,242.7	2,113.2	1,946.5
Venustiano Carranza							
Realizar la recolección de basura	Tonelada	548,194	271,844	272,672	107,950.4	50,012.8	49,837.6
Realizar la recolección especializada de residuos sólidos	Tonelada	2,900	1,436	1,437	23.7	0.0	0.0
Realizar acciones de forestación y reforestación	Planta	92,000	39,000	39,402	22,402.4	6,736.1	6,691.6
Xochimilco							
Realizar la recolección de basura	Tonelada	226,200	113,100	112,977	46,203.7	20,341.0	17,814.6
Realizar acciones de forestación y reforestación	Planta	120,000	40,000	7,950	15,571.7	5,253.9	5,132.6
Preservar y conservar la flora y la fauna	Especie	5	2	1.5	14,301.5	4,964.5	4,777.7

NOTA: En los casos en donde no aparece la cantidad original, son actividades que se adicionaron durante el periodo.

* Las cantidades alcanzadas y ejercidas al periodo que superen a las cifras originales, obedecen a adecuaciones programático-presupuestales realizadas durante el periodo.

III.5 GABINETES DE GOBIERNO

Cuadro III.5.1
GOBIERNO Y SEGURIDAD PÚBLICA
PRINCIPALES ACTIVIDADES REALIZADAS
ENERO-JUNIO 2006

PROGRAMA	UNIDAD RESPONSABLE ACTIVIDAD INSTITUCIONAL	UNIDAD DE MEDIDA	A V A N C E					
			ORIGINAL ANUAL	FÍSICO PROGRAMADO MODIFICADO	ALCANZADO AL PERIODO	ORIGINAL ANUAL	PRESUPUESTAL (MILES DE PESOS) PROGRAMADO MODIFICADO	EJERCIDO AL PERIODO
PROCURACIÓN DE JUSTICIA								
Secretaría de Gobierno								
	Coordinar acciones de apoyo para la procuración de justicia laboral	Acción	11,994	6,081	5,992	2,556.8	1,479.0	1,343.5
	Asesorar y conciliar a trabajadores y sindicatos en asuntos laborales tanto individuales como colectivos	Asunto	45,171	23,174	20,793	10,227.3	5,916.0	5,274.1
	Realizar acciones para verificar el cumplimiento de la normatividad laboral	Acción	2,530	1,230	2,510	10,219.4	5,569.5	5,277.9
	Realizar notificaciones en materia social, laboral, fiscal y ambiental	Notificación	6,342	3,291	4,253	1,363.6	788.8	705.9
	Establecer convenios de conciliación y amigable composición obrero-patronal	Convenio	5,246	2,679	2,783	1,022.7	591.6	529.4
Comisión de Asuntos Agrarios del Distrito Federal								
	Informar y asesorar a la población, así como promover una adecuada aplicación de la normatividad ambiental y territorial	Acción	396	188	188	6,583.2	3,091.1	3,018.0
Procuraduría Social del Distrito Federal								
	Atender quejas, orientar y formular recomendaciones de tipo jurídico, administrativo y social en defensa de los intereses de la ciudadanía	Asunto	13,489	6,734	7,642	22,283.4	11,180.5	10,072.2
	Atender a la ciudadanía en materia condominal y de arrendamiento	Asunto	46,154	24,406	24,771	29,538.4	14,820.6	13,351.6
Secretaría de Finanzas								
	Revisar y tramitar las publicaciones de la Gaceta Oficial del D.F. y en el Diario oficial de la Federación	Documento	56	32	48	5,168.6	2,255.1	2,167.3
	Intervenir en juicios en materia de ingresos locales	Juicio	9,500	4,746	2,325	5,493.6	2,405.1	2,334.0
	Presentar denuncias y querrelas ante el Ministerio Público, en materia de delitos fiscales e intervenir en las averiguaciones previas correspondientes	Documento	1,620	810	877	6,033.1	2,519.4	2,417.4
	Intervenir en juicios con motivo de las facultades delegadas en materia de coordinación fiscal	Documento	6,000	3,000	3,277	5,060.2	2,225.5	2,146.5
	Atender asuntos de carácter jurídico relacionados con la Hacienda Pública	Asunto	40,131	20,077	14,195	5,268.8	2,282.4	2,188.2
	Financiar procedimientos administrativos de responsabilidad resarcitoria	Resolución	96	48	45	5,961.9	3,174.3	3,063.4
Pocuraduría General de Justicia del Distrito Federal								
	Acordar y dirigir la política en materia de procuración de justicia y supervisar a las áreas de la P.G.J.D.F.	A/P	1	1	1	224,453.4	133,592.7	123,384.8
	Iniciar y determinar averiguaciones previas	Asunto	353,447	176,687	167,933	557,342.5	321,662.1	297,083.6
	Intervenir en juicios penales, civiles y familiares	Juicio	103,574	53,791	47,747	307,740.0	156,415.9	144,464.0
	Brindar albergue a menores	Persona	650	375	334	129,966.2	63,443.2	58,595.5
	Realizar investigaciones ministeriales de carácter policiaco	Investigación	168,581	83,097	80,662	455,695.0	211,922.8	195,729.6
	Ejecutar los mandamientos judiciales librados	Asunto	64,729	31,873	34,042	162,449.1	89,966.6	83,092.2
	Emitir informes previos y justificados de demanda de amparo	Asunto	36,085	17,985	17,028	135,105.3	65,963.8	60,923.5
	Informar a la ciudadanía, orientarla jurídicamente y desahogar quejas en materia de derechos humanos	Acción	110,405	55,245	50,515	201,684.3	97,743.6	90,274.9
	Atender a detenidos	Persona	40,150	19,600	17,628	128,747.7	62,791.2	57,993.3
	Atender a víctimas del delito	Persona	81,956	40,353	37,901	122,132.0	59,475.3	54,930.7
	Desarrollar y supervisar el Programa de Modernización de la P.G.J.D.F.	Programa	1	1	1	209,548.3	101,569.1	93,808.1
	Tramitar peritajes	Dictamen	651,812	320,155	294,425	166,131.2	93,508.0	86,363.0
Fondo para la Atención y Apoyo a Víctimas del Delito								
	Otorgar apoyo económico a la víctima u ofendido del delito o a sus derechohabientes	Apoyo	240	183	113	8,000.0	9,830.2	4,273.0
Procuraduría Ambiental y del Ordenamiento Territorial del Distrito Federal								
	Atender denuncias por violación o incumplimiento de la legislación ambiental y del ordenamiento territorial	Denuncia	818	442	454	30,511.8	13,484.7	12,057.1
	Informar y asesorar a la población, así como promover una adecuada aplicación de la normatividad ambiental y territorial	Acción	1,955	753	522	9,302.6	4,870.1	4,150.0
Fondo de Seguridad Pública del Distrito Federal								
	Operar el Programa Nacional de Seguridad Pública en el Distrito Federal	Programa	1	1	1	123,214.8	108,465.6	70,484.0

Cuadro III.5.1
GOBIERNO Y SEGURIDAD PÚBLICA
PRINCIPALES ACTIVIDADES REALIZADAS
ENERO-JUNIO 2006

PROGRAMA	UNIDAD RESPONSABLE ACTIVIDAD INSTITUCIONAL	UNIDAD DE MEDIDA	A V A N C E					
			ORIGINAL ANUAL	FÍSICO PROGRAMADO MODIFICADO	ALCANZADO AL PERIODO	ORIGINAL ANUAL	PRESUPUESTAL (MILES DE PESOS) PROGRAMADO MODIFICADO	EJERCIDO AL PERIODO
SEGURIDAD PÚBLICA								
Secretaría de Seguridad Pública								
Planear, acordar y dirigir la política en materia de seguridad pública	A/P	1	1	1	1	167,524.6	101,485.4	101,485.4
Atender y solventar asuntos en materia civil, mercantil, penal, laboral y administrativa que se deriven del ejercicio de las funciones de seguridad pública	Asunto	78,024	41,623	50,366	18,616.4	33,491.5	33,491.5	33,491.5
Realizar programas preventivos de seguridad, control del orden público y de combate a la delincuencia	Acción	4,288,714	2,135,442	2,139,850	2,145,975.1	1,087,720.5	1,080,000.0	1,080,000.0
Establecer acciones de vigilancia, seguridad y patrullaje en coordinación con la Procuraduría General de Justicia del D.F., en las principales zonas identificadas como conflictivas del área metropolitana	Acción	1,391,806	695,904	696,751	1,431,771.9	728,402.4	700,500.0	700,500.0
Realizar dispositivos tácticos en apoyo a la seguridad pública	Servicio	900,000	433,964	459,392	734,724.8	379,743.8	374,985.4	374,985.4
Proporcionar mantenimiento preventivo y correctivo al parque vehicular y equipo de seguridad	Servicio	206,700	102,552	126,346	107,848.8	53,472.1	53,400.0	53,400.0
Instituto Técnico de Formación Policial								
Impartir cursos de formación básica policial, actualización, especialización y promoción	Curso	31	15	29	77,237.8	47,833.1	44,078.3	44,078.3
Policia Auxiliar del Distrito Federal								
Prestar servicios de vigilancia y protección especializada a instituciones públicas y privadas	Policia Activo	309,736	154,866	149,256	3,248,832.5	1,481,859.9	1,481,481.4	1,481,481.4
Policia Bancaria e Industrial								
Prestar servicios de vigilancia y protección especializada a instituciones públicas y privadas	Policia Activo	181,800	90,900	91,066	2,216,349.7	1,024,002.4	1,024,002.4	1,024,002.4
Fondo de Seguridad Pública del Distrito Federal								
Operar el Programa Nacional de Seguridad Pública en el Distrito Federal	Programa	1	1	1	134,929.3	121,483.4	42,236.2	42,236.2
PROTECCIÓN CIVIL								
Secretaría de Gobierno								
Elaborar, coordinar y vigilar la ejecución de los programas de protección civil	A/P	1	1	1	10,198.8	4,894.6	4,498.9	4,498.9
Realizar y difundir programas de orientación y capacitación a los habitantes, antes, durante y después de una emergencia	Evento	230	110	63	5,563.0	2,669.8	2,454.0	2,454.0
H. Cuerpo de Bomberos del Distrito Federal								
Realizar servicios de auxilio en incendios y siniestros	Servicio	37,578	18,920	18,708	262,880.2	119,393.0	116,485.3	116,485.3
Secretaría de Obras y Servicios								
Elaborar, coordinar y vigilar la ejecución de los programas de protección civil	A/P	1	1	1	5,419.7	2,735.7	2,009.6	2,009.6
Efectuar la revisión estructural de inmuebles públicos y privados	Inspección	700	298	357	5,024.5	2,538.9	1,995.2	1,995.2
Efectuar el mantenimiento y operación de la red de acelerógrafos y de alerta sísmica	Equipo	2	2	2	6,394.5	2,131.5	2,131.5	2,131.5
READAPTACIÓN SOCIAL								
Secretaría de Gobierno								
Atender a la población interna	Persona	35,000	33,500	32,584	605,009.5	331,361.7	298,583.5	298,583.5
Realizar inspecciones a los sistemas de seguridad de los centros de reclusión	Inspección	4,500	2,250	2,332	334,143.2	184,539.6	166,284.9	166,284.9
Impartir educación y cursos de capacitación para el trabajo a la población interna	Persona	20,777	13,937	25,094	32,336.4	17,840.9	16,076.0	16,076.0
Efectuar eventos culturales, deportivos y recreativos	Evento	37,440	18,720	19,491	21,557.6	11,893.9	10,717.4	10,717.4
Efectuar estudios de personalidad a internos	Estudio	64,468	30,192	30,734	32,336.4	17,840.9	16,076.0	16,076.0
Operar ramas fabriles en los talleres de los centros de reclusión	Taller	45	41	38	12,228.8	6,801.8	6,129.0	6,129.0
Realizar seguimientos jurídicos a la población interna	Asunto	28,998	16,584	15,511	43,115.2	23,787.8	21,434.7	21,434.7
Construir, ampliar y mantener centros de reclusión	Inmueble	11	11	11	14,403.8	7,895.0	7,114.0	7,114.0
Realizar seguimientos jurídicos a personas incluidas en el Programa Cárcel-Abierta	Persona	34,100	34,100	34,110	10,034.1	4,770.0	4,654.9	4,654.9
Fondo de Seguridad Pública del Distrito Federal								
Operar el Programa Nacional de Seguridad Pública en el Distrito Federal	Programa	1	1	1	22,076.3	13,606.6	720.5	720.5

* Las cantidades alcanzadas y ejercidas al periodo que superan las cifras originales, obedecen a adecuaciones programático-presupuestales realizadas durante el ejercicio.

**INFORME DE AVANCE PROGRAMÁTICO-PRESUPUESTAL
ENERO-JUNIO 2006**

**CUADRO No. III.5.2
PROGRESO CON JUSTICIA
PRINCIPALES ACTIVIDADES REALIZADAS
ENERO-JUNIO 2006**

PROGRAMA	UNIDAD RESPONSABLE ACTIVIDAD INSTITUCIONAL	UNIDAD DE MEDIDA	AVANCE					
			FÍSICO ORIGINAL ANUAL	FÍSICO PROGRAMADO MODIFICADO	ALCANZADO AL PERIODO*	AVANCE ORIGINAL ANUAL	PRESUPUESTAL (MILES DE PESOS) PROGRAMADO MODIFICADO	EJERCIDO AL PERIODO*
FOMENTO Y DESARROLLO DE LA EDUCACIÓN Y EL DEPORTE								
SECRETARÍA DE DESARROLLO SOCIAL								
	Evaluar el Programa Integral de Mantenimiento de Escuelas (PIME)	Inmueble	256	81	81	124,774.1	28,872.6	890.7
INSTITUTO DEL DEPORTE DEL DISTRITO FEDERAL								
	Brindar servicios especializados en medicina y ciencias aplicadas al deporte	Persona	15,000	10,500	11,130	11,969.0	7,845.4	7,291.7
	Promover y apoyar el deporte competitivo, así como al deporte de alto rendimiento	Persona	9,500	6,200	6,930	23,640.2	15,441.5	13,596.9
	Promover la realización de torneos, campeonatos y competencias deportivas masivas	Evento	144	84	111	47,944.0	56,413.8	52,047.7
INSTITUTO DE EDUCACIÓN MEDIA SUPERIOR								
	Planear, coordinar y operar el sistema de bachillerato del Gobierno del Distrito Federal	A/P	1	1	1	501,555.5	215,830.2	190,234.4
SISTEMA PARA EL DESARROLLO INTEGRAL DE LA FAMILIA DEL DISTRITO FEDERAL								
	Proporcionar orientación alimenticia	Persona	315,000	165,000	165,000	20,982.4	10,092.0	8,421.1
	Distribuir raciones alimenticias a través del programa Por el Bien de Todos, Primero los Pobres	Ración	114,000,000	66,172,473	64,895,667	327,600.0	136,408.9	103,517.8
CULTURA Y ESPARCIMIENTO								
SECRETARÍA DEL MEDIO AMBIENTE								
	Rehabilitar, conservar y mantener parques, jardines y zoológicos	Parque	3	3	3	47,784.2	15,226.5	14,233.2
SECRETARÍA DE CULTURA								
	Realizar eventos culturales, de recreación y esparcimiento	Evento	197	117	117	289,729.4	145,691.6	142,804.0
SERVICIOS DE SALUD								
SECRETARÍA DE SALUD								
	Aplicar dosis de vacunas	Dosis	171,400	71,679	64,371	7,874.4	3,879.9	3,703.2
	Contribuir a la prevención y atención de personas con VIH-SIDA	Persona	22,900	11,478	10,978	853.0	380.6	380.6
	Proporcionar consulta externa general	Consulta	346,400	177,630	180,852	352,722.1	173,822.2	166,208.5
	Proporcionar consulta externa especializada	Consulta	685,000	343,018	269,504	463,967.7	228,783.3	219,439.0
	Otorgar atenciones médico legales	Consulta	495,000	250,288	249,805	104,902.7	52,047.4	51,546.8
	Proporcionar servicios de hospitalización general y especializada	Egreso/ Hospitalario	104,000	50,499	53,458	1,407,705.5	683,045.7	646,544.0
	Proporcionar servicios médicos de urgencias	Persona	750,000	382,641	356,993	690,040.1	339,340.4	320,963.2
	Otorgar consultas de planificación familiar	Consulta	25,000	12,798	10,544	12,888.1	6,393.7	6,327.9

**INFORME DE AVANCE PROGRAMÁTICO-PRESUPUESTAL
ENERO-JUNIO 2006**

**CUADRO No. III.5.2
PROGRESO CON JUSTICIA
PRINCIPALES ACTIVIDADES REALIZADAS
ENERO-JUNIO 2006**

PROGRAMA	UNIDAD RESPONSABLE ACTIVIDAD INSTITUCIONAL	UNIDAD DE MEDIDA	FÍSICO			AVANCE		PRESUPUESTAL (MILES DE PESOS) PROGRAMADO MODIFICADO	EJERCIDO AL PERIODO*
			ORIGINAL ANUAL	PROGRAMADO MODIFICADO	ALCANZADO AL PERIODO*	ORIGINAL ANUAL	PROGRAMADO MODIFICADO		
SECRETARÍA DE SALUD									
	Orientar a la población e impartir pláticas de educación para la salud	Evento	70,000	37,977	26,227	23,254.1	11,539.4	11,437.7	
	Dar mantenimiento preventivo y correctivo a unidades de atención médica	Inmueble	26	26	26	37,219.9	13,526.8	10,910.5	
	Dar mantenimiento preventivo y correctivo al equipo médico	Equipo	3,470	3,470	3,470	28,131.7	5,626.5	5,043.2	
	Afiliar y empadronar familias al Sistema de Protección Social en Salud (Seguro Popular)	Familia	110,000	95,000	95,000	91,000.0	33,680.9	30,636.3	
SERVICIOS DE SALUD PÚBLICA DEL DISTRITO FEDERAL									
	Aplicar dosis de vacunas	Dosis	4,203,491	2,110,505	2,170,360	298,265.7	136,861.9	122,131.0	
	Contribuir a la prevención y atención de personas con VIH-SIDA	Persona	39,390	20,570	16,534	110,130.3	64,381.5	50,041.9	
	Proporcionar consulta externa general	Consulta	3,206,197	1,639,612	1,548,119	729,303.3	380,327.5	265,632.9	
	Proporcionar consulta externa especializada	Consulta	331,503	169,030	143,618	112,094.5	51,973.5	50,122.9	
	Proporcionar servicios de hospitalización general y especializada	Egreso/ Hospitalario	8,757	4,453	3,621	117,154.1	54,340.1	52,678.7	
	Controlar el crecimiento y desarrollo del menor de 5 años	Niño/Consulta	690,260	356,540	341,398	108,206.2	47,234.8	46,280.1	
	Proporcionar servicios médicos de urgencias	Persona	39,022	19,844	18,307	157,367.4	67,847.5	66,598.8	
	Otorgar consultas de planificación familiar	Consulta	173,781	88,442	53,766	176,848.7	79,248.6	77,747.0	
	Orientar a la población e impartir pláticas de educación para la salud	Evento	202,259	109,500	105,113	79,477.0	36,856.6	36,241.3	
	Promover el desarrollo integral del adolescente	Persona	57,750	30,300	32,691	58,011.5	26,950.9	26,554.6	
	Promover la educación familiar en materia de salud a través de visitas domiciliarias	Visita	3,254,400	1,765,200	1,750,217	109,312.0	49,590.1	49,091.6	
	Dar mantenimiento preventivo y correctivo a unidades de atención médica	Inmueble	122	115	124	61,774.5	34,834.3	8,559.7	
	Dar mantenimiento preventivo y correctivo al equipo médico	Equipo	4,000	1,570	1,719	8,705.0	4,249.2	1,538.4	
	Aplicar dosis de vacunas antirrábicas a animales	Dosis	1,082,881	919,668	896,626	17,535.9	7,555.6	7,181.7	
	Realizar campañas de sanidad animal	Campaña	2	1	1	50,942.5	23,582.3	23,196.2	
SISTEMA DE TRANSPORTE COLECTIVO METRO									
	Proporcionar consulta externa general	Consulta	325,693	163,307	141,183	115,951.0	36,271.4	33,024.0	
	Proporcionar consulta externa especializada	Consulta	62,507	29,911	26,075	155,441.5	42,407.3	39,885.2	
CAJA DE PREVISIÓN DE LA POLICÍA AUXILIAR DEL D.F.									
	Proporcionar consulta externa general	Consulta	520,000	259,998	265,988	143,571.1	72,386.7	70,310.3	
	Canalizar enfermos a diferentes hospitales	Persona	15,000	7,500	7,696	236,980.7	116,072.1	111,353.3	
SECRETARÍA DE SEGURIDAD PÚBLICA									
	Proporcionar servicios médicos de urgencias	Persona	52,000	25,781	32,266	78,056.4	43,409.3	38,598.7	
PENSIONES, JUBILACIONES Y AYUDAS									
CAJA DE PREVISIÓN DE LA POLICÍA AUXILIAR DEL D.F.									
	Pagar jubilaciones y pensiones	Persona	908	600	658	17,638.2	8,584.4	5,488.2	
CAJA DE PREVISIÓN PARA LOS TRABAJADORES A LISTA DE RAYA DEL D.F.									
	Pagar jubilaciones y pensiones	Persona	17,500	20,000	19,823	552,303.2	329,201.0	329,089.0	
	Atender derechohabientes	Persona	16,500	19,000	19,186	46,776.6	22,752.2	20,590.4	
	Otorgar préstamos a corto y mediano plazo	Crédito	51,862	25,978	26,261	247,687.1	128,998.1	118,323.8	

**INFORME DE AVANCE PROGRAMÁTICO-PRESUPUESTAL
ENERO-JUNIO 2006**

**CUADRO No. III.5.2
PROGRESO CON JUSTICIA
PRINCIPALES ACTIVIDADES REALIZADAS
ENERO-JUNIO 2006**

PROGRAMA	UNIDAD RESPONSABLE ACTIVIDAD INSTITUCIONAL	UNIDAD DE MEDIDA	AVANCE					
			ORIGINAL ANUAL	FÍSICO PROGRAMADO MODIFICADO	ALCANZADO AL PERIODO*	ORIGINAL ANUAL	PRESUPUESTAL (MILES DE PESOS) PROGRAMADO MODIFICADO	EJERCIDO AL PERIODO*
CAJA DE PREVISIÓN DE LA POLICÍA PREVENTIVA DEL D.F.								
	Pagar jubilaciones y pensiones	Persona	14,821	14,821	13,712	619,716.9	339,321.0	333,765.9
	Atender derechohabientes	Persona	67,821	67,821	66,958	65,576.1	32,386.6	29,829.2
	Otorgar préstamos a corto y mediano plazo	Crédito	56,772	30,165	25,893	38,362.2	32,325.3	30,543.7
PROTECCIÓN SOCIAL								
SISTEMA PARA EL DESARROLLO INTEGRAL DE LA FAMILIA DEL DISTRITO FEDERAL								
	Promover el bienestar y la participación comunitaria y familiar	Persona	575,700	315,910	317,239	272,492.7	131,961.6	117,009.7
	Brindar atención a niños o adultos en riesgo, en situación de abandono o en situación de calle	Persona	3,800	1,920	1,920	6,068.9	2,707.6	2,707.6
	Brindar atención a personas discapacitadas	Persona	12,332	5,748	5,761	19,302.1	9,062.1	9,062.1
	Proporcionar atención en centros asistenciales	Ración	138,000	69,201	69,201	7,941.9	3,624.0	2,114.4
	Otorgar apoyos económicos a policías preventivos pensionados por discapacidad permanente	Persona	400	400	339	8,766.4	4,137.9	2,652.8
	Promover el desarrollo integral de la niñez	Niño	8,400	8,400	8,400	18,789.8	7,689.0	3,859.6
	Promover la prestación de servicios básicos de asistencia social	Persona	100,000	53,377	56,647	31,860.8	15,556.7	15,556.7
	Prevenir el maltrato infantil y orientar sobre los derechos del menor	Persona	21,700	11,887	12,715	16,439.8	8,109.0	6,987.2
	Otorgar apoyos económicos a personas con discapacidad a través del programa Por el Bien de Todos, Primero los Pobres	Persona	70,688	70,688	70,688	619,226.9	309,613.4	308,742.5
	Otorgar becas a menores que se encuentren en condiciones de pobreza y vulnerabilidad social a través del programa Por el Bien de Todos, Primero los Pobres	Beca	17,804	17,804	17,804	155,963.0	77,981.5	76,279.2
SERVICIO PÚBLICO DE LOCALIZACIÓN TELEFÓNICA								
	Atender consultas telefónicas de interés social	Servicio	20,390,724	10,415,519	11,310,637	48,795.3	22,613.1	21,282.7
	Atender personas extraviadas en caso de contingencias y desastres, así como eventos especiales	Evento	300	146	159	1,200.0	584.9	584.9
SISTEMA DE TRANSPORTE COLECTIVO METRO								
	Proporcionar atención a niños en guarderías ^{1/}	Niño	386	386	386	16,393.3	8,554.2	8,492.9
OFICIALÍA MAYOR								
	Proporcionar atención a niños en guarderías ^{1/}	Niño	1,100	1,100	929	37,453.3	16,216.2	15,883.5
INSTITUTO DE ASISTENCIA E INTEGRACIÓN SOCIAL								
	Brindar atención a niños y adultos en riesgo, en situación de abandono o en situación de calle	Persona	5,699	3,784	3,797	143,170.4	76,211.5	70,712.3
	Brindar apoyo y atención a la población con problemas de adicción	Persona	16,156	7,969	10,643	11,510.1	5,677.7	5,123.9
	Brindar apoyos a personas discapacitadas y población vulnerable	Persona	1,631	801	842	2,306.8	1,131.9	1,075.6
	Otorgar servicios de protección social, preventiva y emergente a familias afectadas por contingencias	Persona	3,080	1,500	1,474	3,300.1	1,557.6	1,433.3

**INFORME DE AVANCE PROGRAMÁTICO-PRESUPUESTAL
ENERO-JUNIO 2006**

**CUADRO No. III.5.2
PROGRESO CON JUSTICIA
PRINCIPALES ACTIVIDADES REALIZADAS
ENERO-JUNIO 2006**

PROGRAMA	UNIDAD RESPONSABLE ACTIVIDAD INSTITUCIONAL	UNIDAD DE MEDIDA	FÍSICO			AVANCE		PRESUPUESTAL (MILES DE PESOS) PROGRAMADO MODIFICADO	EJERCIDO AL PERIODO*
			ORIGINAL ANUAL	PROGRAMADO MODIFICADO	ALCANZADO AL PERIODO*	ORIGINAL ANUAL			
SECRETARÍA DE SALUD									
	Brindar atención a personas discapacitadas	Persona	163	273	306	720.0	866.2	775.6	
	Otorgar ayudas a adultos mayores y personas de escasos recursos a través del programa Por el Bien de Todos, Primero los Pobres	Persona	400,000	390,500	390,500	3,415,718.2	1,969,480.0	1,966,228.9	
SECRETARÍA DE DESARROLLO SOCIAL									
	Promover acciones integrales para la equidad y el desarrollo social	Taller	400	200	223	1,483.2	658.1	470.2	
	Normar y coordinar la atención y prevención de la violencia familiar	Servicio	49,571	25,037	29,704	31,036.3	14,447.2	13,113.6	
	Brindar atención a la mujer maltratada y a sus hijos	Persona	600	280	177	5,795.6	2,737.1	2,388.7	
	Promover políticas públicas de atención a la población indígena del Distrito Federal	Acción	65	30	30	4,674.4	2,053.9	1,630.5	
	Realizar eventos para la dignificación de personas adultas mayores	Evento	36	22	22	957.6	451.7	398.3	
INSTITUTO DE LAS MUJERES DEL DISTRITO FEDERAL									
	Realizar acciones para propiciar la igualdad de la mujer	Evento	363	220	217	13,464.1	6,732.0	5,249.5	
	Promover la participación equitativa de la mujer en el Distrito Federal ^{2/}	Evento	10,000	5,174	7,863	8,362.6	4,253.7	2,790.6	
	Operar y coordinar las unidades del Instituto de las Mujeres en las Delegaciones ^{3/}	Asesoría	35,000	23,337	21,612	31,833.4	15,916.6	14,874.5	
INSTITUTO DE LA JUVENTUD DEL DISTRITO FEDERAL									
	Otorgar ayudas a jóvenes en situación de riesgo en el Distrito Federal ^{4/}	Persona	8,200	7,800	6,392	53,842.9	18,060.8	17,438.4	
FOMENTO DEL EMPLEO Y LA PRODUCTIVIDAD									
SECRETARÍA DE GOBIERNO									
	Otorgar apoyo a desempleados	Persona	4,200	2,050	2,322	2,343.8	1,311.9	1,227.5	
	Otorgar apoyo técnico-financiero a micro, pequeñas y medianas empresas para capacitación (CyMO)	Empresa	28	28	30	3,343.8	1,311.9	1,227.5	
	Capacitar, orientar y proporcionar asesoría técnica especializada a empresas y trabajadores en materia de seguridad e higiene	Acción	800	406	1,489	2,201.0	1,206.0	1,128.3	
	Atender a mujeres trabajadoras por discriminación laboral, acoso sexual y violencia en el trabajo	Mujer	1,200	600	763	1,257.7	689.2	644.7	
	Atender, registrar y canalizar a solicitantes de empleo	Persona	52,000	25,800	22,188	9,375.1	5,007.4	4,694.0	
	Dar atención integral a jóvenes desempleados en los Centros de Atención denominados Comunas	Persona	7,000	3,120	2,634	3,984.4	2,174.1	2,036.4	
	Otorgar apoyo a desempleados a través del programa Por el Bien de Todos, Primero los Pobres	Persona	13,053	5,960	7,215	80,000.0	36,622.5	35,942.8	
PROMOCIÓN, FOMENTO Y REGULACIÓN DE LAS ACTIVIDADES COMERCIALES, INDUSTRIALES Y DE SERVICIOS									
SECRETARÍA DE DESARROLLO ECONÓMICO									
	Promover proyectos de inversión del sector industrial, comercial y de servicios	Proyecto	25	13	13	3,148.2	1,496.5	1,496.5	
	Desarrollar acciones conjuntas con cámaras y asociaciones empresariales, instituciones de educación superior, organismos internacionales y otras organizaciones dedicadas a la promoción económica	Acción	25	14	14	3,113.9	2,500.3	1,450.4	

**INFORME DE AVANCE PROGRAMÁTICO-PRESUPUESTAL
ENERO-JUNIO 2006**

**CUADRO No. III.5.2
PROGRESO CON JUSTICIA
PRINCIPALES ACTIVIDADES REALIZADAS
ENERO-JUNIO 2006**

PROGRAMA	UNIDAD RESPONSABLE ACTIVIDAD INSTITUCIONAL	UNIDAD DE MEDIDA	FÍSICO			AVANCE		EJERCIDO AL PERIODO*
			ORIGINAL ANUAL	PROGRAMADO MODIFICADO	ALCANZADO AL PERIODO*	ORIGINAL ANUAL	PRESUPUESTAL (MILES DE PESOS) PROGRAMADO MODIFICADO	
SECRETARÍA DE DESARROLLO ECONÓMICO								
	Apoyar a las micro y pequeñas empresas en las etapas de operación y consolidación del mercado	Asesoría	150	75	75	3,110.5	1,309.7	1,309.7
	Promover la regularización de los Sistemas de Abasto, Comercio y Distribución	Acción	80	43	43	3,716.0	1,496.9	1,496.9
FONDO PARA EL DESARROLLO SOCIAL DE LA CIUDAD DE MÉXICO								
	Apoyar a las micro y pequeñas empresas en las etapas de operación y consolidación del mercado	Asesoría	3,840	2,800	3,479	65,714.4	26,151.2	21,400.9
	Otorgar créditos a micro, pequeñas y medianas empresas a través del programa Por el Bien de todos, Primero los Pobres	Crédito	15,623	11,302	10,480	100,014.9	70,224.9	64,396.7
INSTITUTO DE PROMOCIÓN TURÍSTICA DEL DISTRITO FEDERAL								
	Promover la imagen turística de la Ciudad de México	Campaña	1	1	1	4,584.0	1,994.2	1,936.4
	Proporcionar apoyo a congresos, convenciones, viajes de incentivos, exposiciones, ferias y eventos deportivos	Acción	1	1	1	4,653.3	1,987.8	1,930.0
SECRETARÍA DE TURISMO								
	Promover el desarrollo de corredores, centros y unidades turísticas	Proyecto	1	1	1	5,478.2	2,655.8	2,615.7
	Actualizar y operar el Sistema de Información Turística de la Ciudad de México	Sistema	1	1	1	3,067.0	1,448.9	1,414.1
	Promover proyectos estratégicos de desarrollo económico y promoción al turismo	Proyecto	3	3	3	4,438.5	1,929.2	1,853.5
	Remodelar y operar módulos de información al turista	Módulo	11	11	11	2,484.8	1,046.3	1,011.4
	Efectuar visitas guiadas para turistas en la Ciudad de México	Visita	240	112	112	2,612.2	996.0	943.9
FONDO MIXTO DE PROMOCIÓN TURÍSTICA DEL DISTRITO FEDERAL								
	Actualizar y operar el Sistema de Información Turística de la Ciudad de México	Sistema	1	1	1	10,383.1	4,222.2	2,753.1
	Promover proyectos estratégicos de desarrollo económico y promoción al turismo	Proyecto	13	6	6	76,229.4	30,765.5	3,827.9
PRODUCCIÓN Y COMERCIALIZACIÓN DE BIENES Y SERVICIOS								
CORPORACIÓN MEXICANA DE IMPRESIÓN, S.A. DE C.V.								
	Imprimir boletos magnéticos y digitales	Mill./Boletos	1,312	821	820	18,503.8	9,644.1	4,842.3
	Realizar impresos en offset	Impreso	33,792,000	13,806,000	15,409,566	65,511.0	65,866.8	31,282.1
	Producir formas continuas	Forma	213,815,000	106,450,000	161,065,300	16,258.5	9,556.0	4,495.9
	Producir hologramas	Holograma	3,900,000	1,611,000	2,050,000	9,506.4	6,008.6	2,315.5
SECRETARÍA DE OBRAS Y SERVICIOS								
	Producir material asfáltico	Tonelada	170,000	149,000	159,911.19	110,244.5	71,727.2	56,936.0
SERVICIOS METROPOLITANOS, S.A. DE C.V.								
	Prestar servicio de estacionamiento	Cajón	9,625	9,625	9,536	39,472.0	19,736.0	16,376.4

*/ Las cantidades alcanzadas y ejercidas al período que superan las cifras originales, obedecen a adecuaciones programático-presupuestales realizadas durante el ejercicio.

1/ Tanto la cifra programada como alcanzada, se refiere al promedio mensual de niños atendidos en el CENDI.

2/ En el avance físico-presupuestal que se registra, se incluyen las acciones de los Programas Normal, Adquisición y Contratación Consolidada de Bienes y Servicios y Hábitat.

3/ En el avance físico-presupuestal que se registra, se incluyen las acciones de los Programas Normal, Adquisición y Contratación Consolidada de Bienes y Servicios.

4/ En el avance físico-presupuestal que se registra, se incluyen las acciones de los Programas Normal, Adquisición y Contratación Consolidada de Bienes y Servicios y Hábitat. Cabe señalar que el avance físico alcanzado es inferior al reportado en el Informe de Avance y Resultados Enero-Marzo, derivado a bajas de Jóvenes inscritos al Programa.

**INFORME DE AVANCE PROGRAMÁTICO-PRESUPUESTAL
ENERO-JUNIO 2006**

**Cuadro III.5.3
ADMINISTRACIÓN Y FINANZAS
PRINCIPALES ACTIVIDADES REALIZADAS
ENERO-JUNIO 2006**

PROGRAMA	UNIDAD RESPONSABLE ACTIVIDAD INSTITUCIONAL	UNIDAD DE MEDIDA	AVANCE			PRESUPUESTAL (MILES DE PESOS)		
			ORIGINAL ANUAL	FÍSICO PROGRAMADO MODIFICADO	ALCANZADO AL PERIODO	ORIGINAL ANUAL	PROGRAMADO MODIFICADO	EJERCIDO AL PERIODO
CONDUCCIÓN Y COORDINACIÓN DE LA POLÍTICA DE DESARROLLO								
SECRETARÍA DE DESARROLLO URBANO Y VIVIENDA								
	Planear, coordinar y ejecutar las políticas de planeación y desarrollo urbano y vivienda ^{1/}	A/P	1	1	1	81,107.0	43,294.1	41,403.7
SECRETARÍA DE DESARROLLO ECONÓMICO								
	Evaluar y dar seguimiento al Programa de Fomento Económico del Distrito Federal ^{1/}	Programa	1	1	1	60,111.4	30,847.7	30,687.2
SECRETARÍA DE TURISMO								
	Formular y coordinar la política del desarrollo turístico de la Ciudad de México ^{1/}	A/P	1	1	1	17,690.1	8,541.1	8,291.3
SECRETARÍA DE DESARROLLO SOCIAL								
	Planear, conducir, coordinar y evaluar la política educativa y de desarrollo social ^{1/}	A/P	1	1	1	58,301.7	28,145.8	23,374.0
	Promover y desarrollar la acción social y la organización vecinal en las Unidades Territoriales (Comisiones de Asambleas y Programas de Participación y Desarrollo Comunitario)	Evento	10,000	4,950	5,184	38,972.6	18,455.2	17,922.8
SECRETARÍA DE FINANZAS								
	Contribuir en el diseño e instrumentación de la política fiscal y del fortalecimiento de la Hacienda Pública	Documento	34	17	17	51,673.6	17,367.7	16,789.7
	Ampliar y actualizar la base de contribuyentes, orientarlos y brindar los servicios que requieren, elaborar y actualizar los procedimientos y formatos oficiales aplicables en la operación tributaria	Contribuyente	7,103,152	4,138,716	4,293,995	252,994.4	111,240.3	107,894.8
	Consolidar los registros de recaudación de contribuciones locales y federales, así como la comprobación de pagos	Documento	15,282,937	8,661,466	8,313,854	189,797.3	86,521.3	83,121.5
	Ampliar, actualizar y controlar los padrones cartográfico catastral y la base de contribuyentes	Cuenta	569,840	284,913	266,706	33,657.6	15,171.7	14,551.1
	Determinar y actualizar los valores unitarios de suelo y de construcción para el pago de los impuestos predial y sobre adquisición de inmuebles, así como vigilar la correcta aplicación de normas y procedimientos en las declaraciones y pagos de dichos impuestos	Documento	110,197	55,850	65,185	34,006.7	15,188.5	14,551.1
	Programar y realizar auditorías directas a contribuyentes	Auditoría	274,930	137,258	68,579	108,206.2	46,285.3	44,772.6
	Emitir formas de recaudación para el cumplimiento de las obligaciones fiscales de los contribuyentes	Mill/For. Fisc.	8,714	6,422	7,314	90,957.4	36,468.0	35,877.0
	Acordar y dirigir la política de ingresos y egresos del Gobierno del Distrito Federal ^{1/}	A/P	1,011	1,696	1,696	209,979.1	158,478.3	154,499.3

**INFORME DE AVANCE PROGRAMÁTICO-PRESUPUESTAL
ENERO-JUNIO 2006**

**Cuadro III.5.3
ADMINISTRACIÓN Y FINANZAS
PRINCIPALES ACTIVIDADES REALIZADAS
ENERO-JUNIO 2006**

PROGRAMA	UNIDAD RESPONSABLE ACTIVIDAD INSTITUCIONAL	UNIDAD DE MEDIDA	AVANCE			PRESUPUESTAL (MILES DE PESOS)		EJERCIDO AL PERIODO
			ORIGINAL ANUAL	FÍSICO PROGRAMADO MODIFICADO	ALCANZADO AL PERIODO	ORIGINAL ANUAL	PROGRAMADO MODIFICADO	
	Efectuar los pagos del ejercicio del presupuesto autorizado a las Unidades Responsables del Gobierno del Distrito Federal, integrando la cuenta comprobada de las operaciones de pago	Cuenta	180	108	108	52,616.0	23,364.5	23,364.5
		Expediente	31,039	15,536	19,116	92,557.5	42,445.3	40,855.0
SECRETARÍA DE TRANSPORTES Y VIALIDAD								
	Acordar y dirigir la política de transporte ^{1/}	A/P	1	1	1	50,853.7	23,112.1	21,736.4
ADMINISTRACIÓN PÚBLICA								
25 UNIDADES EJECUTORAS DE GASTO								
	Otorgar servicios de apoyo administrativo ^{1/}	A/P	25	25	25	3,698,309.5	1,736,635.6	1,576,430.0
20 UNIDADES EJECUTORAS DE GASTO								
	Impartir cursos de capacitación y actualización a servidores públicos ^{1/}	Curso	1,715	792	819	67,859.9	30,047.9	25,622.5
SECRETARÍA DE GOBIERNO								
	Dirigir y controlar a las unidades administrativas del GDF ^{1/}	A/P	1	1	1	136,863.5	36,958.5	31,137.5
	Proporcionar atención a organizaciones sociales para llevar a cabo la gestión de sus demandas ante las autoridades competentes	A/P	1	1	1	19,140.2	9,961.8	9,282.6
CONSEJERÍA JURÍDICA Y DE SERVICIOS LEGALES								
	Proponer, realizar y controlar las políticas generales del Gobierno del Distrito Federal ^{1/}	A/P	1	1	1	50,236.6	33,756.0	32,591.0
	Expedir actas del registro civil	Documento	3,480,000	1,740,000	1,425,599	57,964.9	29,404.6	28,314.8
	Proporcionar asesoría, patrocinio o defensa en materia civil, familiar y de arrendamiento inmobiliario	Acción	419,348	209,674	217,422	43,651.0	22,143.4	21,322.7
	Intervenir en juicios jurídicos contenciosos	Juicio	122,495	61,248	68,965	25,375.5	12,872.6	12,395.5
	Proporcionar el servicio de defensa en materia penal	Acción	243,351	121,676	149,973	55,454.9	28,131.4	27,088.7
	Realizar el registro de Fideicomisos y de escritura de testimonios de programas institucionales	Registro	52,674	26,337	50,082	30,044.1	15,240.9	14,676.0
	Realizar inscripciones de actos inmobiliarios y de comercio	Registro	241,083	120,542	177,494	25,380.5	12,875.1	12,398.0
	Atender juicios contenciosos, embargos y amparos	Juicio	8,341	4,171	5,630	28,897.6	14,659.3	14,116.0
	Supervisar y realizar actividades para la debida integración de los actos jurídicos administrativos	Documento	1,003,500	501,750	335,286	44,206.7	22,425.3	21,594.1
OFICIALÍA MAYOR								
	Organizar, controlar y evaluar la utilización de los recursos humanos y materiales de las unidades administrativas ^{1/}	Acción	1	1	1	225,067.0	117,444.9	113,509.6
	Establecer y verificar el cumplimiento de las normas, políticas y procedimientos en materia de adquisiciones, arrendamientos y servicios de los bienes muebles, almacenes y sistemas de comunicación de las unidades administrativas ^{1/}	A/P	1	1	1	63,469.2	32,931.8	31,846.8

**INFORME DE AVANCE PROGRAMÁTICO-PRESUPUESTAL
ENERO-JUNIO 2006**

**Cuadro III.5.3
ADMINISTRACIÓN Y FINANZAS
PRINCIPALES ACTIVIDADES REALIZADAS
ENERO-JUNIO 2006**

PROGRAMA	UNIDAD RESPONSABLE ACTIVIDAD INSTITUCIONAL	UNIDAD DE MEDIDA	AVANCE			PRESUPUESTAL (MILES DE PESOS)		EJERCIDO AL PERIODO
			ORIGINAL ANUAL	PROGRAMADO MODIFICADO	ALCANZADO AL PERIODO	ORIGINAL ANUAL	PROGRAMADO MODIFICADO	
FONDO DE SEGURIDAD PÚBLICA								
	Operar el Programa Nacional de Seguridad Pública en el Distrito Federal	Programa	1	1	1	160,375.6	76,439.8	32,063.6
CONTROL Y EVALUACIÓN DE LA GESTIÓN GUBERNAMENTAL								
CONTRALORIA GENERAL								
	Fortalecer la asesoría y la cultura preventiva, en el ejercicio de las funciones del servidor público ^{1/}	Acción	1	1	1	25,566.7	14,474.7	13,848.8
	Ejecutar directamente el Programa de Implantación y Seguimiento de Control Interno	Programa	1	1	1	125,913.5	57,211.1	57,187.8
	Ejecutar el Programa Anual de Auditoría	Auditoría	36	15	37	17,921.2	8,594.3	8,594.3
	Dar seguimiento sistemático a las observaciones y recomendaciones generadas por auditorías internas y externas	Seguimiento Auditoría	24	12	12	10,752.7	4,947.3	4,673.6
	Dar seguimiento al proceso de auditoría externa	Auditoría	36	6	64	10,752.7	4,946.3	4,946.3
	Substanciar y resolver procedimientos administrativos disciplinarios	Documento	43,000	21,500	29,457	6,104.2	2,716.5	2,716.5
	Atender quejas y denuncias de la gestión pública	Asunto	9,200	4,595	4,394	4,578.2	2,038.4	1,673.6
	Elaborar informes sobre resultados de la gestión gubernamental	Informe	270	126	122	10,606.9	4,918.5	4,880.1
	Participar, asesorar y dar seguimiento como Organismo de Vigilancia en los Organismos de Gobierno, Comités y Subcomités	Sesión	926	463	568	8,349.3	3,694.5	3,694.5

NOTA: Las cifras pueden no coincidir por efecto del redondeo.

1/ Considera el presupuesto correspondiente al Programa Especial 10 "Adquirir y Contratar de Manera Consolidada Bienes y Servicios"

CUADRO No. III.5.4
DESARROLLO SUSTENTABLE
PRINCIPALES ACTIVIDADES REALIZADAS
ENERO-JUNIO 2006

PROGRAMA Unidad Responsable Actividad institucional	UNIDAD DE MEDIDA	FÍSICO			PRESUPUESTAL (MILES DE PESOS CON UN DECIMAL)		
		ORIGINAL ANUAL	PROGRAMADO MODIFICADO	ALCANZADO AL PERIODO *	ORIGINAL ANUAL	PROGRAMADO MODIFICADO	EJERCIDO AL PERIODO *
PRODUCCIÓN Y FOMENTO DE LA ACTIVIDAD AGRÍCOLA, FORESTAL Y PECUARIA							
<i>Secretaría del Medio Ambiente</i>							
Producir y mantener plantas en viveros	Planta	10,593,403	8,783,972	6,944,678	101,768.2	44,243.5	42,777.6
<i>Por el Bien de Todos, Primero los Pobres</i>							
Organizar, capacitar y apoyar a productores agropecuarios a través de la alianza para el campo	Programa	7	7	7	5,150.0	5,150.0	5,150.0
Apoyar la realización de actividades productivas, así como de preservación y reforestación (PIEPS)	Proyecto	956	765	943	46,350.0	21,333.2	21,333.2
Apoyar a los habitantes de zonas de conservación en proyectos productivos sustentables de bienes y servicios de conservación y restauración ambiental (FOCOMDES)	Convenio	295	178	204	51,500.0	33,963.4	33,963.4
INFRAESTRUCTURA ECOLÓGICA, DE TRANSPORTE Y URBANIZACIÓN							
<i>Secretaría de Obras y Servicios</i>							
Construir y mantener puentes vehiculares	Puente	23	16.3	8.6	485,309.8	159,937.7	156,378.9
Instalar, mantener y rehabilitar el alumbrado público	Pieza	37,407	20,311	23,534	84,494.7	54,733.7	47,045.9
Conservar, mantener y rehabilitar áreas verdes urbanas	M ²	17,808,200	7,045,952	3,597,122.21	39,027.4	53,256.2	48,109.3
Realizar el pago del consumo de energía eléctrica	Mill/Kw	2,662,330	6,700.2	4,966.1	22,492.1	13,791.8	13,184.8
<i>Corredor Turístico Centro Histórico-Reforma</i>							
Realizar acciones para la conservación de la imagen urbana	Acción	3	3.5	3.5	59,488.4	41,980.8	23,064.1
<i>Secretaría de Desarrollo Urbano y Vivienda</i>							
Instalar y proporcionar mantenimiento al mobiliario urbano	Pieza	36,065	36,065	35,296	15,163.3	10,952.1	10,711.0
<i>Secretaría de Seguridad Pública</i>							
Realizar servicios de mantenimiento preventivo y correctivo a semáforos	Servicio	34,800	17,398	17,805	73,871.7	46,498.8	44,406.0
Operar y ampliar el sistema computarizado de semáforos	Sistema	1	1	1	9,851.4	5,955.9	5,950.0
<i>Fideicomiso Centro Histórico de la Ciudad de México</i>							
<i>Corredor Turístico Centro Histórico-Reforma</i>							
Realizar obras de remodelación en el Centro Histórico	Obra	6	6	6	75,358.7	15,359.1	14,897.4
<i>Fideicomiso para el Mejoramiento de las Vías de Comunicación del D.F.</i>							
Realizar obras de ampliación en la red vial de acceso controlado	Obra	3	3	1	993,145.2	851,921.7	802,802.8
FOMENTO Y APOYO A LOS ASENTAMIENTOS HUMANOS							
<i>Secretaría de Gobierno</i>							
Realizar acciones para la regularización de la tenencia de la tierra, inmuebles públicos y privados	Acción	45,141	30,483	53,573	64,954.7	32,043.2	30,388.6
<i>Secretaría de Desarrollo Urbano y Vivienda</i>							
Realizar acciones para la enajenación y desincorporación de la reserva territorial así como para expropiaciones	Acción	281	145	144	9,511.9	4,695.3	4,545.0
Expedir certificados de zonificación de uso del suelo	Documento	70,000	34,500	35,042	10,567.9	5,012.2	4,891.0
Realizar acciones para la regularización de la tenencia de la tierra, inmuebles públicos y privados	Acción	650	320	349	6,008.7	2,872.1	2,797.3
Expedir dictámenes para nuevas vialidades, derechos públicos, modificaciones y afectaciones viales en planos de alineamiento y derechos de vía.	Dictamen	700	350	372	9,424.8	4,525.9	4,417.9

CUADRO No. III.5.4
DESARROLLO SUSTENTABLE
PRINCIPALES ACTIVIDADES REALIZADAS
ENERO-JUNIO 2006

PROGRAMA Unidad Responsable Actividad institucional	UNIDAD DE MEDIDA	FÍSICO			PRESUPUESTAL (MILES DE PESOS CON UN DECIMAL)		
		ORIGINAL ANUAL	PROGRAMADO MODIFICADO	ALCANZADO AL PERIODO *	ORIGINAL ANUAL	PROGRAMADO MODIFICADO	EJERCIDO AL PERIODO *
<i>Adquirir y Contratar de Manera Consolidada Bienes y Servicios</i> Realizar acciones para la enajenación y desincorporación de la reserva territorial así como para expropiaciones	Acción	139	71	71	5,440.2	3,703.7	3,490.1
Fideicomiso de Recuperación Crediticia del D.F.							
Controlar la recaudación de pagos de acreditados de vivienda	Mill/Pesos	1,042.23	499.98	498.81	29,625.9	16,105.1	15,875.9
Red de Transporte de Pasajeros del Distrito Federal							
Construir, ampliar y mantener inmuebles	Inmueble	14	8	8	3,397.7	1,063.2	970.7
Caja de Previsión de la Policía Preventiva del D.F.							
Otorgar créditos para vivienda	Crédito	400	148	148	100,000.0	37,030.9	36,494.2
Procuraduría Social del Distrito Federal <i>Por el Bien de Todos, Primero los Pobres</i> Otorgar ayuda económica para conservar, mantener y apoyar unidades habitacionales							
	Unidad Habitacional	671	360	408	73,332.0	29,332.8	29,147.4
Instituto de Vivienda del Distrito Federal							
Otorgar créditos para vivienda	Crédito	6,659	1,918	1,460	1,082,578.8	348,827.0	348,010.3
<i>Por el Bien de Todos, Primero los Pobres</i>							
Adquirir, construir y mejorar vivienda	Vivienda	12,593	5,966	5,607	665,071.0	315,071.0	296,127.8
AGUA POTABLE							
Sistema de Aguas de la Ciudad de México							
Operar las instalaciones del sistema de agua potable	Sistema	1	1	1	1,385,524.3	656,455.8	627,100.8
Realizar el pago por concepto de captación de agua en bloque y de derechos por uso de fuentes propias y federales	Mill/m3	1,447.7	722.9	692.4	1,485,824.8	772,694.8	772,693.9
Realizar la lectura y registro del consumo de agua potable	Registro	7,000,000	3,586,043	2,066,148	56,038.2	19,808.9	16,159.6
Proporcionar mantenimiento electromecánico a la infraestructura del sistema de agua potable	Equipo	506	165	230	106,623.1	29,766.8	27,587.9
Actualizar la base de datos para el cobro de boletas por derecho de suministro de agua	Usuario	10,500,000	6,633,898	4,098,609	300,000.0	114,868.3	102,582.5
DRENAJE Y TRATAMIENTO DE AGUAS NEGRAS							
Sistema de Aguas de la Ciudad de México							
Operar las instalaciones del sistema de drenaje	Sistema	1	1	1	262,070.8	135,295.0	124,298.2
Realizar mantenimiento electromecánico a la infraestructura del sistema de drenaje	Equipo	836	231.3	98	166,184.0	42,837.8	36,738.0
Desazolver y rehabilitar lagunas, lagos, cauces, ríos, canales, presas y barrancas	M3	205,016	148,569.3	86,835.6	494,219.2	256,240.7	232,513.7
REGULACIÓN Y PREVENCIÓN DE LA CONTAMINACIÓN Y PRESERVACIÓN DE LOS RECURSOS NATURALES							
Secretaría de Obras y Servicios							
Realizar limpieza urbana en la red vial principal	Km	453,107	344,045	354,037	128,685.1	87,291.0	74,180.1
Operar el sistema de transferencia, mediante el transbordo de basura de las estaciones a los sitios de disposición final	Tonelada	3,057,990	2,707,905.4	2,510,333.9	264,769.8	133,184.2	121,145.8
Operar plantas de selección y aprovechamiento de residuos sólidos	Tonelada	960,400	857,000	742,675.1	33,152.7	22,531.5	16,601.1
Operar y mantener rellenos sanitarios	Tonelada	2,100,000	2,100,000	2,178,705.9	79,736.9	40,509.7	36,316.7
Proporcionar mantenimiento a las plantas de selección y transferencia	Planta	16	8	7.5	35,590.8	18,145.1	15,167.9
Secretaría del Medio Ambiente							
Prevenir, controlar y combatir incendios forestales	Hectárea	88,442	88,442	88,442	111,302.8	54,553.9	53,837.7
Realizar acciones de educación, capacitación, organización y difusión sobre recursos naturales	Evento	1	1	1	39,318.7	18,126.7	16,155.3

CUADRO No. III.5.4
DESARROLLO SUSTENTABLE
PRINCIPALES ACTIVIDADES REALIZADAS
ENERO-JUNIO 2006

PROGRAMA Unidad Responsable Actividad institucional	UNIDAD DE MEDIDA	FÍSICO			PRESUPUESTAL (MILES DE PESOS CON UN DECIMAL)		
		ORIGINAL ANUAL	PROGRAMADO MODIFICADO	ALCANZADO AL PERIODO *	ORIGINAL ANUAL	PROGRAMADO MODIFICADO	EJERCIDO AL PERIODO *
		A V A N C E					
Preservar y conservar la flora y la fauna Supervisar, vigilar y operar el programa de manejo del área de valor ambiental del Distrito Federal	Especie	325	325	341	44,655.4	19,173.6	18,593.5
	Programa	1	1	1	69,720.1	45,862.1	43,217.0
<i>Adquirir y Contratar de Manera Consolidada Bienes y Servicios</i> Supervisar, vigilar y operar el programa de manejo del área de valor ambiental del Distrito Federal	Programa	1	1	1	30,185.5	22,077.2	20,853.1
REGULACIÓN DEL TRANSPORTE URBANO							
Secretaría de Transportes y Vialidad							
Expedir licencias y permisos de conducir	Documento	569,024	273,935	373,356	43,157.0	21,483.1	20,518.0
Actualizar el padrón vehicular del Distrito Federal	Vehículo	1,214,771	638,342	596,499	24,344.0	28,789.3	28,115.8
Expedir permisos para la prestación del servicio público y particular de pasajeros y carga en general	Documento	269,152	220,727	187,295	49,633.5	24,367.0	22,664.9
Integrar el fondo de garantía para la renovación del parque vehicular del transporte colectivo	Apoyo	1,000	267	163	15,000.0	2,490.0	2,490.0
Administrar y operar paraderos	Paradero	45	45	45	17,245.6	9,275.9	8,828.6
<i>Adquirir y Contratar de Manera Consolidada Bienes y Servicios</i> Expedir licencias y permisos de conducir	Documento	230,392	114,106	163,813	22,323.7	12,316.6	10,043.2
Secretaría de Seguridad Pública Realizar el control de entrada, estancia y salida de vehículos del depósito	Vehículo	250,000	106,694	144,444	19,750.4	17,368.9	16,322.4
Sistema de Transporte Colectivo (Metro)							
Transportar pasajeros a través del sistema de transporte	Mill/Pasajeros	1,140.8	561.1	561.1	2,139,813.6	938,948.0	938,948.0
Construir y mantener edificios y estaciones del Metro y Metro Férreo	Intervención	14,468	7,583	7,840	141,259.2	46,089.5	46,089.5
Proporcionar mantenimiento y conservación a carros del Metro y Metro Férreo	Carro	189,721	118,530	99,676	648,633.6	314,272.1	291,045.4
Proporcionar mantenimiento a equipos electrónicos, electromecánicos y vías dobles del Metro y Metro Férreo	Equipo	402,141	224,790	205,407	783,423.1	334,088.7	328,465.6
Realizar acciones para garantizar la seguridad en las instalaciones del STC	A/P	1	1	1	234,881.4	111,412.2	109,544.3
Ampliar el parque de la red neumática del Metro	Carro	153	117	126	3,362,000.0	1,976,639.2	1,921,837.5
<i>Adquirir y Contratar de Manera Consolidada Bienes y Servicios</i> Transportar pasajeros a través del sistema de transporte	Mill/Pasajeros	164.0	80.7	69.6	109,913.9	81,698.1	81,324.8
Servicio de Transportes Eléctricos							
Transportar pasajeros a través del sistema de transporte	Mill/Pasajeros	98.2	48.3	48	308,840.2	146,466.6	145,530.1
Proporcionar mantenimiento a trolebuses y trenes ligeros	Acción	95,794	47,570	47,481	164,657.3	58,327.0	58,174.9
<i>Adquirir y Contratar de Manera Consolidada Bienes y Servicios</i> Transportar pasajeros a través del sistema de transporte	Mill/Pasajeros	11.2	5.5	5.5	43,060.2	25,972.2	24,590.2
Red de Transporte de Pasajeros del Distrito Federal							
Transportar pasajeros a través del sistema de transporte	Mill/Pasajeros	197.1	101.6	95.1	534,775.9	245,710.5	243,965.4
Adquirir equipo de transporte y vehicular	Equipo	210	247	247	163,266.3	185,742.1	185,742.1
<i>Adquirir y Contratar de Manera Consolidada Bienes y Servicios</i> Transportar pasajeros a través del sistema de transporte	Mill/Pasajeros	8.9	1	1	22,975.8	22,484.5	22,484.5

* Las cifras alcanzadas y ejercidas al periodo que superan las cifras originales, obedecen a adecuaciones programático-presupuestales realizadas durante el ejercicio.

NOTA: Las cifras pueden no coincidir por efecto de redondeo.

III.6 SERIES HISTÓRICAS

Cuadro No. III.6.1
INGRESOS 1990-2006
(Cifras al Cierre del Ejercicio en Millones de pesos Corrientes)

AÑO	INGRESOS PROPIOS	PARTICIPACIONES	INGRESOS DE ORGANISMOS Y ENTIDADES	TRANSFERENCIAS GOBIERNO FEDERAL	TOTAL
1990	3,873.7	3,723.3	1,123.8	627.5	9,348.3
1991	5,098.0	4,397.9	1,204.5	312.5	11,012.9
1992	7,064.7	4,772.7	1,662.4	341.9	13,841.7
1993	8,038.0	5,349.1	1,687.6	167.2	15,241.9
1994	9,478.2	5,177.3	2,117.2	261.8	17,034.5
1995	10,492.7	6,409.7	2,231.4	73.1	19,206.9
1996	13,132.7	8,457.6	3,262.9	74.0	24,927.2
1997	19,016.3	12,054.4	3,831.4	793.9	35,696.0
1998	20,391.1	13,084.3	4,540.6	2,132.9	40,148.9
1999	24,330.6	15,776.2	4,708.4	2,148.3	46,963.5
2000	27,440.4	19,560.5	5,106.0	3,130.3	55,237.2
2001	30,146.6	20,858.2	5,422.1	5,956.1	62,383.0
2002	31,464.1	23,251.4	7,075.1	6,034.7	67,825.3
2003	33,263.2	23,046.5	8,520.1	8,160.3	72,990.1
2004	37,108.2	24,549.1	7,770.2	9,418.8	78,846.3
2005	40,249.0	29,545.7	8,479.0	9,944.6	88,998.6
2006 *	39,404.7	30,115.4	8,342.6	9,252.7	87,115.4

FUENTE: Cuenta Pública del Distrito Federal años 1990 a 2005.

* Considera cifras originales de la Ley de Ingresos del Distrito Federal para el ejercicio fiscal 2006.

1/ Considera 780.3 miles de pesos por concepto de remanentes del ejercicio anterior.

**Cuadro No. III.6.2
IMPUESTOS 1990-2006
(Cifras al Cierre del Ejercicio en Millones de pesos Corrientes)**

AÑO	PREDIAL	NOMINAS	ISAI	OTROS	TOTAL
1990	478.5	539.9	325.5	40.1	1,384.0
1991	872.7	768.5	510.8	64.6	2,216.6
1992	1,211.2	1,018.5	551.8	111.5	2,893.0
1993	1,432.9	1,192.6	567.8	168.1	3,361.4
1994	1,663.7	1,413.6	447.2	219.7	3,744.2
1995	1,954.5	1,407.7	522.8	302.2	4,187.2
1996	2,779.3	1,929.6	479.1	295.6	5,483.6
1997	3,119.3	3,895.6	664.9	696.3	8,376.1
1998	3,711.1	3,161.8	773.0	431.3	8,077.2
1999	4,335.7	3,815.2	781.8	416.7	9,349.4
2000	5,237.6	4,651.1	1,065.1	540.4	11,494.2
2001	6,124.8	5,271.5	1,349.3	596.7	13,342.3
2002	6,235.6	5,585.7	1,686.1	510.3	14,017.7
2003	6,572.7	5,734.7	1,949.2	510.1	14,766.7
2004	6,319.7	6,121.3	1,800.8	511.7	14,753.5
2005	6,543.6	6,518.7	3,335.8	575.9	16,974.0
2006 *	7,170.6	6,924.8	2,177.7	644.5	16,917.6

FUENTE: Cuenta Pública del Distrito Federal años 1990 a 2005.
* Considera cifras originales de la Ley de Ingresos del Distrito Federal para el ejercicio fiscal 2006.

**Cuadro No. III.6.3
DERECHOS 1990-2006
(Cifras al Cierre del Ejercicio en Millones de pesos Corrientes)**

AÑO	AGUA	REGISTRO PÚBLICO DE LA PROPIEDAD	CONTROL VEHICULAR	OTROS	TOTAL DERECHOS
1990	258.8	54.6	181.1	74.7	569.2
1991	325.9	100.3	246.5	105.3	778.0
1992	471.4	153.9	305.4	174.5	1,105.2
1993	571.7	179.2	279.9	250.5	1,281.3
1994	712.2	209.7	314.9	407.3	1,644.1
1995	768.5	197.2	402.2	320.9	1,688.8
1996	1,080.1	221.4	444.4	434.8	2,180.7
1997	1,508.3	281.7	633.3	517.4	2,940.7
1998	1,780.4	326.0	553.3	472.7	3,132.4
1999	2,161.7	383.4	791.2	823.1	4,159.4
2000	2,394.2	344.6	860.7	849.1	4,448.6
2001	2,690.1	380.2	1,049.4	890.1	5,009.8
2002	2,644.6	431.1	896.9	961.8	4,934.4
2003	2,691.5	489.9	957.9	1,100.8	5,240.1
2004	2,587.7	450.5	1,215.2	1,440.6	5,694.0
2005	3,015.5	808.0	1,137.2	1,379.8	6,340.5
2006 *	3,045.5	631.9	1,291.6	1,541.3	6,510.3

FUENTE: Cuenta Pública del Distrito Federal años 1990 a 2005.

* Considera cifras originales de la Ley de Ingresos del Distrito Federal para el ejercicio fiscal 2006.

**Cuadro No. III.6.4
PARTICIPACIONES POR ACTOS DE COORDINACIÓN 1990-2006
(Cifras al Cierre del Ejercicio en Millones de pesos Corrientes)**

AÑO	TENENCIA	ISAN	OTROS	TOTAL
1990	147.2	-	42.0	189.2
1991	383.1	-	38.9	422.0
1992	667.2	-	60.4	727.6
1993	872.6	-	42.0	914.6
1994	1,051.4	-	39.0	1,090.4
1995	1,083.6	-	97.8	1,181.4
1996	1,441.7	-	96.0	1,537.7
1997	2,095.3	201.7	49.0	2,346.0
1998	2,119.4	569.0	25.5	2,713.9
1999	2,485.8	813.8	19.3	3,318.9
2000	2,713.6	1,129.6	73.1	3,916.3
2001	3,586.4	1,263.1	96.9	4,946.4
2002	3,166.8	1,036.0	82.9	4,285.7
2003	3,144.0	993.0	166.5	4,303.5
2004	3,171.9	1,153.2	361.3	4,686.4
2005	3,412.2	1,551.8	319.3	5,283.3
2006 *	3,655.3	1,364.9	394.2	5,414.4

FUENTE: Cuenta Pública del Distrito Federal años 1990 a 2005.
* Considera cifras originales de la Ley de Ingresos del Distrito Federal para el ejercicio fiscal 2006.

**Cuadro No. III.6.5
PARTICIPACIONES POR FONDOS E IEPS 1990-2006
(Cifras al Cierre del Ejercicio en Millones de pesos Corrientes)**

AÑO	FONDO GENERAL	FONDO DE FOMENTO MUNICIPAL	IEPS	TOTAL
1990	3,723.2	n.a.	-	3,723.2
1991	4,218.0	180.0	-	4,398.0
1992	4,586.1	186.7	-	4,772.8
1993	5,134.9	214.2	-	5,349.1
1994	4,776.8	400.6	-	5,177.4
1995	5,896.3	513.4	-	6,409.7
1996	7,663.7	574.2	219.7	8,457.6
1997	10,872.8	882.1	299.4	12,054.3
1998	11,696.5	1,019.2	368.6	13,084.3
1999	14,005.0	1,297.8	473.4	15,776.2
2000	17,205.0	1,672.5	683.0	19,560.5
2001	18,870.1	1,687.9	300.2	20,858.2
2002	21,060.0	1,826.9	364.5	23,251.4
2003	21,043.7	1,656.8	346.0	23,046.5
2004	22,167.5	1,860.8	520.8	24,549.1
2005	27,105.4	1,892.8	547.5	29,545.7
2006 *	27,723.4	1,815.5	576.5	30,115.4

FUENTE:

n.a.

*

Cuenta Pública del Distrito Federal años 1990 a 2005.

No aplica en virtud de que en 1990 no se participaba en este fondo.

Considera cifras originales de la Ley de Ingresos del Distrito Federal para el ejercicio fiscal 2006.

**Cuadro No. III.6.6
COEFICIENTE EFECTIVO DE PARTICIPACIONES EN INGRESOS FEDERALES
1990-2006**

AÑO	COEFICIENTE
1990	20.151245
1991	17.354161
1992	17.181341
1993	15.110992
1994	14.075777
1995	13.098217
1996	13.621778
1997	13.772576
1998	12.212212
1999	11.713924
2000	11.494994
2001	11.618952
2002	11.331702
2003	10.561771
2004	10.832079
2005	11.182644
2006	12.696034

FUENTE: Liquidación Definitiva de Participaciones (S.H.C.P.) años 1990 a 2003.

Cuadro III.6.7
GASTO NETO DEL GOBIERNO DEL DISTRITO FEDERAL 1990-2006
(Cifras al Cierre del Ejercicio en Millones de pesos Corrientes)

AÑO	TOTAL G.D.F.	GASTO CORRIENTE	SERV. PERSONALES	MATERIALES Y SUMINISTROS	SERV. GENERALES	TRANSF. DIRECTAS	EROG. EXTRAORDINARIAS	GASTO DE CAPITAL	OBRA PÚB.	BIENES MUEBLES E INMUEBLES	INVERSIONES FINANCIERAS	DEUDA PÚBLICA	INT. Y GASTO DE LA DEUDA	ADEFAS
1990	9,050	5,130	2,698	803	1,486	132	11	3,861	2,681	1,107	73	59	46	13
1991	10,990	6,677	3,653	958	1,908	140	18	4,234	3,444	721	69	79	56	23
1992	13,930	8,420	4,597	1,011	2,638	156	18	5,427	4,481	868	78	83	58	25
1993	15,576	9,598	5,359	1,063	2,869	263	44	5,815	4,635	1,081	99	163	85	78
1994	17,511	11,343	6,372	1,085	3,236	467	183	5,867	4,770	988	109	301	106	195
1995	20,022	13,152	7,267	1,352	3,896	622	15	6,239	5,249	873	117	631	336	295
1996	30,351	18,367	10,049	1,759	5,579	936	44	10,882	7,684	3,011	187	1,102	730	372
1997 ^{1/}	38,923	26,041	12,485	2,378	9,599	1,551	28	10,829	8,990	1,636	203	2,053	1,088	965
1998 ^{2/}	43,249	29,044	16,150	2,776	8,840	1,204	74	11,915	8,030	3,129	756	2,290	1,991	299
1999 ^{3/}	49,716	35,064	20,284	2,907	10,076	1,638	159	11,457	8,111	2,546	800	3,195	3,165	30
2000 ^{4/}	59,762	43,063	23,168	3,405	12,279	4,075	136	13,391	9,714	2,666	1,011	3,308	3,283	25
2001 ^{5/}	65,944	47,107	25,486	3,498	11,907	5,593	623	15,226	10,361	2,660	2,205	3,611	3,588	23
2002 ^{6/}	75,304	52,571	30,675	3,209	9,526	7,431	1,730	20,118	12,035	3,581	4,502	2,615	2,587	28
2003 ^{7/}	77,222	54,290	29,780	2,795	10,546	8,897	2,272	17,728	13,025	1,981	2,722	5,204	2,641	2,563
2004 ^{8/}	79,740	58,189	32,466	2,786	11,663	8,874	2,400	16,744	11,354	1,882	3,508	4,807	2,901	1,906
2005	87,974	63,154	34,589	3,461	12,592	9,779	2,733	19,433 *	11,182	5,218	2,066	5,387	4,095	1,292
2006 ^{9/}	89,465	64,430	35,334	3,538	12,087	10,833	2,638	20,956 **	11,978	5,109	2,159	4,079	4,049	30

FUENTE: Cuenta Pública del Distrito Federal años 1990 a 2005.

- 1/ No incluye 31 millones por concepto de transferencias directas de gasto de capital del Sector Central, así como 27 millones de operaciones ajenas en los organismos y empresas.
2/ No incluye 2 millones por concepto de transferencias directas de gasto de capital del Sector Central.
3/ No incluye 409 millones por concepto de transferencias directas de gasto de capital del Sector Central y considera 159 millones de transferencias directas del Sector Paraestatal en el rubro de erogaciones extraordinarias.
4/ No incluye 767 millones de pesos de transferencias directas de gasto de capital, e incluye el gasto de los órganos autónomos.
5/ No incluye 953 millones de pesos de transferencias directas de gasto de capital, e incluye el gasto de los órganos autónomos.
6/ No incluye 94 millones de pesos de transferencias directas de gasto de capital, y excluye las aportaciones de los órganos autónomos.
7/ No incluye 9 millones de pesos por concepto de Transferencias Directas de Gasto de Capital del Sector Central y considera 26 millones de Ayudas, Subsidios y Transferencias del Sector Paraestatal.
8/ No incluye 45 millones de pesos por concepto de Transferencias Directas de Gasto de Capital.
9/ Considera cifras originales del Presupuesto de Egresos del Distrito Federal para el ejercicio fiscal 2006.
* Incluye 967 millones por concepto de Transferencias Directas.
** Incluye 1,710 millones por concepto de Transferencias Directas.

Cuadro III.6.8
GASTO NETO DEL SECTOR CENTRAL 1990-2006
(Cifras al Cierre del Ejercicio en Millones de pesos Corrientes)

AÑO	TOTAL SECTOR CENTRAL	GASTO CORRIENTE	SERV. PERSONALES	MATERIALES Y SUMINISTROS	SERV. GENERALES	TRANSF. DIRECTAS	GASTO DE CAPITAL	OBRA PÚB.	BIENES MUEBLES E INMUEBLES	INVERSIONES FINANCIERAS	DEUDA PÚBLICA	INT. Y GASTO DE LA DEUDA	ADEFAS
1990	6,483	3,482	1,768	473	1,109	132	2,943	2,407	536		58	45	13
1991	8,387	4,563	2,432	587	1,404	140	3,746	3,220	526		78	55	23
1992	10,681	5,868	3,114	607	1,991	156	4,731	4,124	607		82	57	25
1993	12,062	6,867	3,803	617	2,184	263	5,032	4,286	746		163	85	78
1994	10,240	5,121	1,600	647	2,407	467	4,819	4,298	521		300	105	195
1995	15,317	9,634	5,394	818	2,800	622	5,053	4,702	348	3	630	335	295
1996	23,276	13,841	7,620	1,098	4,187	936	8,403	7,001	1,380	22	1,032	660	372
1997 ^{1/}	32,524	21,027	10,256	1,492	7,728	1,551	9,548	8,535	1,005	8	1,949	984	965
1998 ^{2/}	33,641	22,519	12,898	1,765	6,652	1,204	9,103	7,629	1,474	0	2,019	1,720	299
1999 ^{3/}	39,270	27,460	16,301	1,821	7,700	1,638	9,122	7,802	1,316	4	2,688	2,658	30
2000 ^{4/}	47,489	33,671	18,092	2,228	9,276	4,075	11,015	9,214	1,801	0	2,803	2,778	25
2001 ^{5/}	50,898	36,154	19,827	2,136	8,598	5,593	11,741	10,015	1,648	78	3,003	2,980	23
2002 ^{6/}	56,080	40,894	24,538	2,059	6,866	7,431	12,965	11,209	1,722	34	2,221	2,193	28
2003 ^{7/}	53,231	38,033	22,067	1,609	5,460	8,897	10,416	9,240	877	299	4,782	2,219	2,563
2004 ^{8/}	54,016	40,254	24,169	1,631	5,580	8,874	9,342	8,472	678	192	4,420	2,514	1,906
2005	62,532	46,527	26,538	2,112	8,098	9,779	11,271 *	9,241	1,012	51	4,734	3,442	1,292
2006 ^{9/}	65,876	49,570	28,092	2,274	8,371	10,833	13,285 **	10,708	867	-	3,021	2,991	30

FUENTE: Cuenta Pública del Distrito Federal años 1990 a 2005.

- 1/ No incluye 31 millones por concepto de transferencias directas de gasto de capital del Sector Central, así como 27 millones de operaciones ajenas en los organismos y empresas.
- 2/ No incluye 2 millones por concepto de transferencias directas de gasto de capital del Sector Central.
- 3/ No incluye 409 millones por concepto de transferencias directas de gasto de capital del Sector Central y considera 159 millones de transferencias directas del Sector Paraestatal en el rubro de erogaciones extraordinarias.
- 4/ No incluye 767 millones de pesos de transferencias directas de gasto de capital, e incluye el gasto de los órganos autónomos.
- 5/ No incluye 953 millones de pesos de transferencias directas de gasto de capital, e incluye el gasto de los órganos autónomos.
- 6/ No incluye 94 millones de pesos de transferencias directas de gasto de capital, y excluye las aportaciones de los órganos autónomos.
- 7/ No incluye 9 millones de pesos por concepto de Transferencias Directas de Gasto de Capital del Sector Central y considera 26 millones de Ayudas, Subsidios y Transferencias del Sector Paraestatal.
- 8/ No incluye 45 millones de pesos por concepto de Transferencias Directas de Gasto de Capital.
- 9/ Considera cifras originales del Presupuesto de Egresos del Distrito Federal para el ejercicio fiscal 2006.
- * Incluye 967 millones de pesos por concepto de Transferencias Directas.
- ** Incluye 1,710 millones de pesos por concepto de Transferencias Directas.

Cuadro III.6.9
GASTO NETO DE LOS ORGANISMOS Y ENTIDADES 1990-2006
(Cifras al Cierre del Ejercicio en Millones de pesos Corrientes)

AÑO	TOTAL ORGANISMOS Y EMPRESAS	GASTO CORRIENTE	SERV. PERSONALES	MATERIALES Y SUMINISTROS	SERV. GENERALES	EROG. EXTRA-ORD.	GASTO DE CAPITAL	OBRA PÚBL.	BIENES MUEBLES E INMUEBLES	INVERSIONES FINANCIERAS	DEUDA PÚBLICA	INT. Y GASTO DE LA DEUDA
1990	2,567	1,648	930	330	377	11	918	274	571	73	1	1
1991	2,603	2,114	1,221	371	504	18	488	224	195	69	1	1
1992	3,249	2,552	1,483	404	647	18	696	357	261	78	1	1
1993	3,514	2,731	1,556	446	685	44	783	349	335	99	0	0
1994	4,271	3,222	1,772	438	829	183	1,048	472	467	109	1	1
1995	4,704	3,517	1,873	534	1,095	15	1,186	546	526	114	1	1
1996	7,075	4,526	2,429	661	1,392	44	2,479	683	1,631	165	70	70
1997 ^{1/}	6,399	5,014	2,229	886	1,871	28	1,281	455	631	195	104	104
1998	9,608	6,525	3,252	1,011	2,188	74	2,812	401	1,655	756	271	271
1999 ^{2/}	10,446	7,604	3,983	1,086	2,376	159	2,335	309	1,230	796	507	507
2000	12,273	9,392	5,076	1,177	3,003	136	2,376	500	865	1,011	505	505
2001	15,046	10,953	5,659	1,362	3,309	623	3,485	346	1,012	2,127	608	608
2002	19,224	11,677	6,137	1,150	2,660	1,730	7,153	826	1,859	4,468	394	394
2003 ^{3/}	23,991	16,257	7,713	1,186	5,086	2,272	7,312	3,785	1,104	2,423	422	422
2004	25,724	17,935	8,297	1,155	6,083	2,400	7,402	2,882	1,204	3,316	387	387
2005	25,442	16,627	8,051	1,349	4,494	2,733	8,162	1,941	4,206	2,015	653	653
2006 ^{4/}	23,589	14,860	7,242	1,264	3,716	2,638	7,671	1,270	4,242	2,159	1,058	1,058

FUENTE: Cuenta Pública del Distrito Federal años 1990 a 2004.

1/ No incluye 27 millones de operaciones ajenas de terceros.

2/ Se refiere a 159 millones por concepto de transferencias directas.

3/ Incluye 26 millones de pesos por concepto de Ayudas, Subsidios y Transferencias.

4/ Considera cifras originales del Presupuesto de Egresos del Distrito Federal para el ejercicio fiscal 2006.