Gobierno del Distrito Federal
Secretaría de Finanzas

BANCO DE INFORMACIÓN

Informe de Avance Trimestral
Enero-Junio 2009

III. AVANCE PROGRAMÁTICO-PRESUPUESTAL

Informe de Avance Trimestral
Enero-Junio 2009

III.1 Órganos de Gobierno y Autónomos

III.1 ÓRGANOS DE GOBIERNO Y AUTÓNOMOS[1]

La Asamblea Legislativa del Distrito Federal autorizó un presupuesto de 8,630.4 mdp para la operación de los Órganos de Gobierno y Órganos Autónomos. Cabe destacar que estos órganos coadyuvaron en el equilibrio presupuestal, al ajustar sus presupuestos a 8,453.3 mdp.

Para el periodo Enero-Junio, se previó una ministración de recursos a estos órganos por un monto de 4,083.6 mdp, de los que se entregaron 4,075.2, que representan un avance de 99.8 por ciento. Esta situación obedeció a que estaban por transferirse recursos federales para la aplicación del Programa de Fiscalización del Gasto Federalizado, Fondo de Aportaciones a la Seguridad Pública y para la Modernización de la Educación Superior.

PRESUPUESTO DE MINISTRACIONES A LOS ÓRGANOS DE GOBIERNO Y AUTÓNOMOS
ENERO-JUNIO 2009
(Millones de Pesos)

ÓRGANO	ORIGINAL ANUAL (1)	PROGRAMADO MODIFICADO (2)	MINISTRADO (3)	AVANCE PRESUPUESTAL (3/2)
ÓRGANOS DEL PODER LEGISLATIVO	**1,474.9**	**688.0**	**687.7**	**100.0**
ASAMBLEA LEGISLATIVA DEL D. F.	1,216.4	566.7	566.7	100.0
CONTADURÍA MAYOR DE HACIENDA DE LA A. L. D. F.	258.6	121.3	121.0	99.7
ÓRGANOS DEL PODER JUDICIAL	**3,786.7**	**1,499.1**	**1,495.1**	**99.7**
TRIBUNAL SUPERIOR DE JUSTICIA DEL D. F.	3,619.9	1,422.0	1,418.0	99.7
CONSEJO DE LA JUDICATURA DEL D. F.	166.8	77.1	77.1	100.0
ÓRGANOS ELECTORALES	**1,735.6**	**1,086.3**	**1,086.3**	**100.0**
INSTITUTO ELECTORAL DEL D. F.	1,517.5	979.1	979.1	100.0
TRIBUNAL ELECTORAL DEL D. F.	218.1	107.2	107.2	100.0
OTROS ÓRGANOS CON AUTONOMÍA FUNCIONAL	**1,633.1**	**810.1**	**806.1**	**99.5**
TRIBUNAL DE LO CONTENCIOSO ADMINISTRATIVO DEL D. F.	266.2	134.0	134.0	100.0
JUNTA LOCAL DE CONCILIACIÓN Y ARBITRAJE DEL D. F.	256.9	132.0	132.0	100.0
COMISIÓN DE DERECHOS HUMANOS DEL D. F.	263.0	205.7	205.7	100.0
UNIVERSIDAD AUTÓNOMA DE LA CIUDAD DE MÉXICO	755.0	302.0	298.0	98.7
INSTITUTO DE ACCESO A LA INFORMACIÓN PÚBLICA DEL D. F.	92.0	36.5	36.5	100.0
TOTAL	**8,630.4**	**4,083.6**	**4,075.2**	**99.8**

NOTA: Las cifras pueden no coincidir por efecto del redondeo.

Para financiar sus operaciones, los Órganos de Gobierno y Órganos Autónomos reciben recursos de la Hacienda Pública local mediante las ministraciones y generan los propios, principalmente a través de rendimientos financieros. En este contexto, previeron un gasto de 4,225.7 mdp, de los que se ejercieron 3,709.8 y devengaron 3,744.8 mdp. La variación en el ejercicio del gasto obedeció

[1] La información sobre las acciones realizadas por los órganos de gobierno y autónomos se presenta en el documento impreso.

fundamentalmente a que los órganos estaban por realizar enteros correspondientes a cuotas y aportaciones salariales y que diversas facturas por la adquisición de suministros y servicios estaban en proceso de pago.

PRESUPUESTO DE LOS ÓRGANOS DE GOBIERNO Y AUTÓNOMOS
ENERO-JUNIO 2009
(Millones de Pesos)

ÓRGANO	PROGRAMADO MODIFICADO (1)	EJERCIDO (2)	DEVENGADO (3)	AVANCE PRESUPUESTAL (2/1)
ÓRGANOS DEL PODER LEGISLATIVO	**672.5**	**668.7**	**672.5**	**99.4**
ASAMBLEA LEGISLATIVA DEL D. F.	566.7	566.7	566.7	100.0
CONTADURÍA MAYOR DE HACIENDA DE LA A. L. D. F.	105.8	102.0	105.8	96.3
ÓRGANOS DEL PODER JUDICIAL	**1,499.1**	**1,495.1**	**1,495.1**	**99.7**
TRIBUNAL SUPERIOR DE JUSTICIA DEL D. F.	1,422.0	1,418.0	1,418.0	99.7
CONSEJO DE LA JUDICATURA DEL D. F.	77.1	77.1	77.1	100.0
ÓRGANOS ELECTORALES	**1,086.3**	**762.4**	**793.5**	**70.2**
INSTITUTO ELECTORAL DEL D. F.	979.1	675.2	686.9	69.0
TRIBUNAL ELECTORAL DEL D. F.	107.2	87.2	106.6	81.4
ÓRGANOS CON AUTONOMÍA FUNCIONAL	**967.7**	**783.6**	**783.6**	**81.0**
TRIBUNAL DE LO CONTENCIOSO ADMINISTRATIVO DEL D. F.	130.9	111.7	111.7	85.3
JUNTA LOCAL DE CONCILIACIÓN Y ARBITRAJE DEL D. F.	132.0	120.1	120.1	91.0
COMISIÓN DE DERECHOS HUMANOS DEL D. F.	205.7	183.5	183.5	89.2
UNIVERSIDAD AUTÓNOMA DE LA CIUDAD DE MÉXICO	462.7	333.3	333.3	72.0
INSTITUTO DE ACCESO A LA INFORMACIÓN PÚBLICA DEL D. F.	36.5	35.1	35.1	96.2
TOTAL	**4,225.7**	**3,709.8**	**3,744.8**	**87.8**

NOTA: Las cifras pueden no coincidir por efecto del redondeo.

III.2 Delegaciones

III.2 DELEGACIONES

III.2.1 Clasificación Administrativa

A las delegaciones se le asignaron 22,989.7mdp, de los cuales ejercieron 7,828.9 mdp. Los recursos se orientaron a modernizar y actualizar los equipos de cómputo, para agilizar los trámites administrativos; brindar talleres de perspectiva de género y prevención del delito; construir, ampliar y mantener la infraestructura de la red de agua potable, de drenaje y de vialidades secundarias; conservar la imagen urbana; realizar eventos culturales, cívicos y recreativos que permitan la convivencia individual y familiar entre los habitantes de la Ciudad de México; recolectar basura en avenidas, domicilios, espacios públicos, centros laborales y escolares; otorgar servicios médicos en los consultorios y centros de salud; proteger a niños, jóvenes y adultos en situación de calle con problemas de drogadicción, mujeres maltratadas y personas discapacitadas; operar las Unidades de Protección Ciudadana para prevenir el delito y proteger a la población en general.

Durante el periodo enero-junio 2009, las delegaciones que tuvieron una mayor participación en el presupuesto erogado fueron Iztapalapa, con el 11.9 por ciento; Gustavo A. Madero, con el 11.0 por ciento; Cuauhtémoc, con el 10.2 por ciento; Venustiano Carranza, con el 7.6 por ciento; Álvaro Obregón, con el 7.0 por ciento; Coyoacán, con el 6.6 por ciento; Tlalpan, con el 5.9 por ciento; Azcapotzalco, con el 5.9 por ciento; Xochimilco, con el 5.4 por ciento; Benito Juárez, con el 4.9 por ciento; Miguel Hidalgo, con el 4.9 por ciento, e Iztacalco, con el 4.6 por ciento.

III.2.2 CLASIFICACIÓN ECONÓMICA

Al finalizar el primer semestre de 2009, las delegaciones erogaron 7,828.9 mdp. A gasto corriente se orientó el 55.5 por ciento, y a gasto de capital, el 44.5 por ciento.

CLASIFICACIÓN ECONÓMICA DE LAS DELEGACIONES (MILLONES DE PESOS)

CAPÍTULOS	EJERCIDO	PARTICIPACIÓN PORCENTUAL
CORRIENTE	**4,345.7**	**55.5**
Servicios Personales	3,011.3	38.5
Materiales y Suministros	102.7	1.3
Servicios Generales	836.3	10.7
Transferencias Directas	395.5	5.1
CAPITAL	**3,483.2**	**44.5**
Bienes Muebles e Inmuebles	69.2	0.9
Obra Pública	3,414.0	43.6
TOTAL	**7,828.9**	**100.0**

Nota: Las cifras pueden variar por efecto del redondeo.

Gasto Corriente

Al finalizar el periodo enero-junio 2009, las delegaciones ejercieron recursos por 4,345.7 mdp en gasto corriente, de los que el 69.3 por ciento se destinaron a Servicios Personales; el 19.2 por ciento, a Servicios Generales; el 9.1 por ciento, a Transferencias Directas, y el 2.4 por ciento, a Materiales y Suministros.

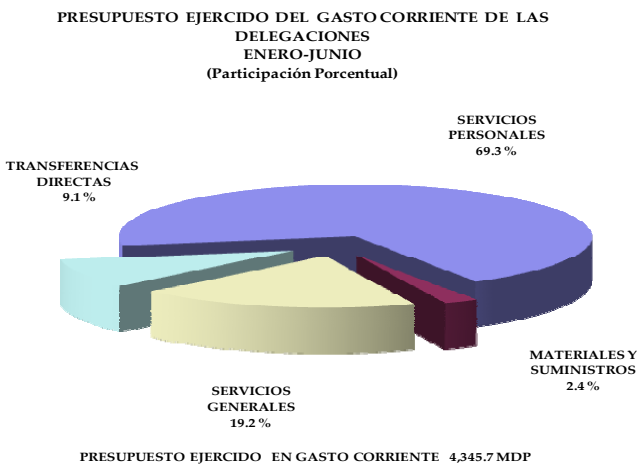

El gasto en Servicios Personales de destinó a sueldos del personal de base, eventual y confianza que presta sus servicios en las delegaciones, tanto al ámbito administrativo como en la ejecución de programas delegacionales.

En el rubro de Servicios Generales, los recursos se destinaron al pago de derechos y captación de agua en bloque; ampliación y mantenimiento del Sistema Hidráulico y de drenaje; conservación de las áreas verdes urbanas, e instalación y rehabilitación del alumbrado público.

Las Transferencias Directas, consistieron, principalmente, en apoyos económicos y en especie a jefas de familia, niños, jóvenes, adultos mayores y personas con discapacidad.

En Materiales y Suministros los recursos se orientaron a la adquisición de bienes consumibles requeridos para el buen desempeño de las actividades en las áreas delegacionales.

Gasto de Capital

Las delegaciones erogaron 3,483.2 mdp en gasto de capital. Del total de estos recursos le corresponden el 98.0 por ciento a Obra Pública y el 2.0 por ciento, a Bienes Muebles e Inmuebles.

El gasto en Obra Pública se orientó a la construcción y mantenimiento de planteles educativos, centros y módulos deportivos, faros del saber, espacios culturales, centros de salud y de desarrollo social, consultorios; infraestructura vial, urbana, del sistema de agua potable y de drenaje.

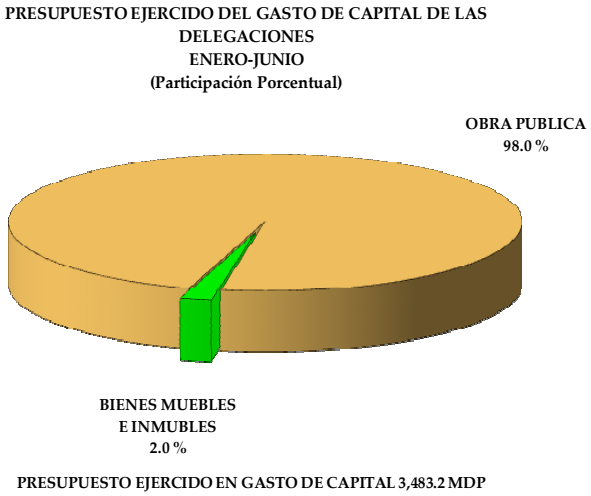

III.2.3 Explicaciones a las Variaciones Presupuestales a Nivel Resultado

De acuerdo al Decreto de Presupuesto de Egresos para el Ejercicio Fiscal 2009, las subfunciones se dividen en dos categorías en prioritarias y no prioritarias. La diferencia entre el presupuesto programado con relación al ejercido fue de 105.3 mdp en la primera categoría, y por lo que respecta a la segunda, fue de 57.3 mdp.

PARTICIPACIÓN PORCENTUAL DE LAS SUBFUNCIONES PRIORITARIAS Y NO PRIORITARIAS
(Por Ciento)

SUBFUNCIONES	INVERSIÓN	CORRIENTE	TOTAL
PRIORITARIAS	**34.9**	**13.4**	**48.3**
SEGURIDAD PÚBLICA	1.9	2.9	4.7
PROTECCIÓN CIVIL	0.4	0.6	1.0
GÉNERO	0.2	1.9	2.1
SALUD	0.1	0.3	0.3
EDUCACIÓN	2.5	0.3	2.8
URBANIZACIÓN	14.2	3.5	17.6
VIVIENDA	0.2	0.0	0.2
TRANSPORTE	4.0	0.7	4.7
AGUA POTABLE	2.5	0.7	3.2
DRENAJE Y TRATAMIENTO DE AGUAS NEGRAS	1.7	0.4	2.2
ECOLOGÍA	7.2	2.2	9.5
NO PRIORITARIAS	**9.6**	**42.1**	**51.7**
ADMINISTRACIÓN PÚBLICA	5.2	26.8	32.0
CONDUCCIÓN Y COORDINACIÓN DE LA POLÍTICA DE DESARROLLO	0.0	1.1	1.1
CULTURA, ESPARCIMIENTO Y DEPORTE	2.2	4.7	6.9
DESARROLLO Y ASISTENCIA SOCIAL	1.1	7.0	8.1
FOMENTO DEL EMPLEO Y LA PRODUCTIVIDAD	0.0	0.1	0.1
FOMENTO ECONÓMICO	1.1	2.5	3.5
PRODUCCIÓN Y COMERCIALIZACIÓN DE BIENES Y SERVICIOS	0.0	0.0	0.0
TOTAL	**44.5**	**55.5**	**100.0**

Cabe mencionar que las subfunciones se agrupan en 35 resultados, para las cuales, a continuación, se explica el comportamiento de sus desviaciones presupuestales:

III.2.3 EXPLICACIONES A LAS VARIACIONES PRESUPUESTALES DEL RESULTADO LOS PROCESOS Y SERVICIOS ADMINISTRATIVOS DEL GOBIERNO MEJORAN SU EFICIENCIA

PRESUPUESTO DEL RESULTADO 03

"LOS PROCESOS Y SERVICIOS ADMINISTRATIVOS DEL GOBIERNO MEJORAN SU EFICIENCIA"

(Millones de pesos)

DELEGACIÓN	ORIGINAL ANUAL (1)	ENERO-JUNIO 2009			VARIACIÓN PORCENTUAL	
		PROGRAMADO MODIFICADO (2)	EJERCIDO (3)	DEVENGADO (4)	(3/2)	(4/2)
ÁLVARO OBREGÓN	293.9	92.8	91.3	91.3	(1.6)	(1.6)
AZCAPOTZALCO	179.4	81.3	79.3	79.3	(2.4)	(2.4)
BENITO JUÁREZ	242.1	88.7	87.4	87.4	(1.4)	(1.4)
COYOACÁN	370.4	174.6	174.3	174.3	(0.1)	(0.1)
CUAJIMALPA DE MORELOS	187.6	81.9	81.7	81.7	(0.3)	(0.3)
CUAUHTÉMOC	808.7	372.4	371.9	371.9	(0.1)	(0.1)
GUSTAVO A. MADERO	765.8	355.5	355.3	355.5	(0.0) **	(0.0) **
IZTACALCO	651.2	265.1	263.1	263.1	(0.7)	(0.7)
IZTAPALAPA	456.9	174.7	174.6	174.7	(0.0) **	-
MAGDALENA CONTRERAS	163.0	68.5	68.1	68.5	(0.6)	(0.0) **
MIGUEL HIDALGO	210.1	72.6	66.4	66.4	(8.6)	(8.6)
MILPA ALTA	439.9	168.7	168.1	168.1	(0.4)	(0.4)
TLÁHUAC	355.8	147.0	141.6	141.6	(3.7)	(3.7)
TLALPAN	417.0	155.4	155.1	155.1	(0.2)	(0.2)
VENUSTIANO CARRANZA	326.1	132.9	132.9	132.9	(0.0) **	(0.0) **
XOCHIMILCO	255.6	95.6	95.2	95.2	(0.4)	(0.4)
TOTAL	**6,123.5**	**2,527.8**	**2,506.5**	**2,507.1**	**(0.8)**	**(0.8)**

NOTA: Las cifras pueden no coincidir por efecto del redondeo

** Variaciones menores a -0.05%

EXPLICACIÓN A LAS PRINCIPALES VARIACIONES DEL RESULTADO 03
ENERO-JUNIO 2009
(Millones de Pesos)

UNIDAD RESPONSABLE DEL GASTO	PROGRAMADO MODIFICADO (1)	EJERCIDO (2)	VAR. % 3=(2/1)	EXPLICACIÓN
TOTAL DEL RESULTADO	**2,527.8**	**2,506.5**	**(0.8)**	
MIGUEL HIDALGO	72.6	66.4	(8.6)	**Servicios Personales** • Se registraron plazas vacantes, faltas injustificadas y sueldos no cobrados del personal de base y estructura, lo que repercutió en menores erogaciones en el rubro de aportaciones al SAR, instituciones de seguridad social, otras prestaciones, compensaciones por servicios eventuales, cuotas para la vivienda y sueldos. **Servicios Generales** • Se requirieron menores recursos a los previstos en servicios de fotocopiado y vigilancia, seguros y gastos de ensobretado y traslado de nómina, lo cual obedeció a que los prestadores de estos servicios ingresaron sus facturas después del corte presupuestal. **Materiales y Suministros** • La documentación soporte se presentó de manera tardía para su pago por la adquisición de combustibles, y materiales y útiles para el procesamiento en equipos y bienes informáticos, por parte de lo proveedores.
TLÁHUAC	147.0	141.6	(3.7)	**Servicios Generales** • Se encontraba en proceso de regularización, los recursos de aplicación automática para el pago de honorarios. **Materiales y Suministros** • Hubo menores requerimientos de materiales como refacciones, bujías, balatas aceiteras, bandas, herramientas, desarmadores, llaves de tuercas, llaves de bujías y empaques, debido a que contaba con materiales en el almacén.

EXPLICACIÓN A LAS PRINCIPALES VARIACIONES DEL RESULTADO 03
ENERO-JUNIO 2009
(Millones de Pesos)

UNIDAD RESPONSABLE DEL GASTO	PROGRAMADO MODIFICADO (1)	EJERCIDO (2)	VAR. % 3=(2/1)	EXPLICACIÓN
IZTACALCO	265.1	231.1	(0.7)	**Servicios Personales** • Las erogaciones, por concepto de aportaciones a instituciones de seguridad social y cuotas para el fondo de ahorro del personal civil, fueron menores a las previstas. **Servicios Generales** • El pago de los cargos centralizados por el servicio de energía eléctrica, fotocopiado y conducciones analógicas, se cubrirán después de finalizar el periodo de análisis.
AZCAPOTZALCO	81.3-	79.3	(2.4)	**Servicios Generales** • Los prestadores de servicio presentaron sus facturas de manera tardía para su pago por el servicio de fotocopiado; alimentación de personas; impresión de folletos que se utilizaron para difundir las campañas de vacunación canina, y rotulación de las camionetas oficiales correspondientes al área de Servicios Generales. **Materiales y Suministros** • Se encontraba en trámite el pago de los materiales como cubetas, escobas, franelas, jaladores de hule; macetas; material audiovisual; papel para impresión; bujías y bobinas utilizados en el parque vehicular del área administrativa; lámparas, tubos, apagadores, enchufes y fusibles por el mantenimiento del alumbrado público de la demarcación. **Servicios Personales** • Hubo menores gastos en servicios personales en el rubro de compensaciones adicionales por servicios especiales, estímulos, sueldos al personal eventual, cuotas para el seguro de vida del personal, guardias, cuotas para la vivienda, prima quinquenal por años de servicios, impuestos sobre nóminas y remuneraciones por horas extraordinarios.

EXPLICACIÓN A LAS PRINCIPALES VARIACIONES DEL RESULTADO 03
ENERO-JUNIO 2009
(Millones de Pesos)

UNIDAD RESPONSABLE DEL GASTO	PROGRAMADO MODIFICADO (1)	EJERCIDO (2)	VAR. % 3=(2/1)	EXPLICACIÓN
ÁLVARO OBREGÓN	92.8	91.3	(1.6)	**Materiales y Suministros** • Estaban en proceso de licitación la adquisición de prendas de protección como botas de hule, guantes, caretas protectoras, fajas, cinturones, cascos y lentes especiales de soldadura, para las actividades de los trabajadores operativos y de campo de las diferentes áreas de esta delegación.
BENITO JUÁREZ	88.7	87.4	(1.4)	**Servicios Generales** • Se ejercieron menores recursos a los previstos en gastos de propaganda e imagen institucional, mantenimiento y conservación de bienes, honorarios y pasajes, debido a que a que estaban en proceso de licitación estos servicios. **Materiales y Suministros** • Estaban licitándose materiales como papelería; productos alimenticios, vasos y jarras de vidrio que serán utilizados en los eventos el día internacional de la mujer y día internacional contra la violencia. **Servicios Personales** • Se registraron descuento por faltas injustificadas, licencias sin goce y sueldos no cobrados del personal de base, lo que repercutió en menores erogaciones en aportaciones e instituciones de seguridad, otras prestaciones, sueldos al personal a lista de raya base y prima dominical.
MILPA ALTA	168.7	168.1	(0.4)	**Servicios Personales** • Hubo menores erogaciones a las previstas en el rubro de cuotas para el fondo de ahorro del personal civil y compensaciones por servicios eventuales, por lo que se cubrirán después de finalizar el periodo de referencia. **Servicios Generales** • El proveedor del mantenimiento de bienes informáticos, no presentó en tiempo y forma la documentación soporte para el pago correspondiente.

Las cifras entre paréntesis indican variaciones negativas.
Las cifras pueden no coincidir por efecto del redondeo.

III.2.3 EXPLICACIONES A LAS VARIACIONES PRESUPUESTALES DEL RESULTADO EL COMBATE A LA DELINCUENCIA Y LA INSEGURIDAD SE HACE VISIBLEMENTE MÁS EFICAZ

PRESUPUESTO DEL RESULTADO 09

"EL COMBATE A LA DELINCUENCIA Y LA INSEGURIDAD SE HACE VISIBLEMENTE MÁS EFICAZ"

(Millones de pesos)

DELEGACIÓN	ORIGINAL ANUAL (1)	ENERO-JUNIO 2009			VARIACIÓN PORCENTUAL	
		PROGRAMADO MODIFICADO (2)	EJERCIDO (3)	DEVENGADO (4)	(3/2)	(4/2)
ALVARO OBREGON	145.6	31.5	31.4	31.4	(0.2)	(0.2)
AZCAPOTZALCO	102.3	53.6	53.4	53.4	(0.5)	(0.5)
BENITO JUÁREZ	40.6	13.3	10.4	10.4	(21.6)	(21.6)
COYOACÁN	17.2	5.5	5.5	5.5	-	-
CUAJIMALPA DE MORELOS	-	-	-	-	-	-
CUAUHTÉMOC	-	-	-	-	-	-
GUSTAVO A. MADERO	218.0	81.1	73.6	81.1	(9.3)	-
IZTACALCO	119.1	25.3	25.3	25.3	-	-
IZTAPALAPA	281.7	60.9	60.9	60.9	-	-
MAGDALENA CONTRERAS	-	-	-	-	-	-
MIGUEL HIDALGO	14.7	0.0 *	0.0 *	0.0 *	(85.2)	(85.2)
MILPA ALTA	2.8	0.6	0.6	0.6	-	-
TLÁHUAC	62.3	23.9	23.0	23.0	(4.0)	(4.0)
TLALPAN	92.1	15.7	15.7	15.7	-	-
VENUSTIANO CARRANZA	74.1	32.5	32.5	32.5	-	-
XOCHIMILCO	51.8	39.6	39.6	39.6	(0.0) **	(0.0) **
TOTAL	**1,222.3**	**383.5**	**371.8**	**379.3**	**(3.1)**	**(1.1)**

NOTA: Las cifras pueden no coincidir por efecto del redondeo

* Cifras inferiores a 0.05 millones de pesos

** Variaciones menores a -0.05%

EXPLICACIÓN A LAS PRINCIPALES VARIACIONES DEL RESULTADO 09
ENERO-JUNIO 2009
(Millones de Pesos)

UNIDAD RESPONSABLE DEL GASTO	PROGRAMADO MODIFICADO (1)	EJERCIDO (2)	VAR. % 3=(2/1)	EXPLICACIÓN
TOTAL DEL RESULTADO	**383.5**	**371.8**	**(3.1)**	
GUSTAVO A. MADERO	81.1	73.6	(9.3)	**Servicios Generales** • Se encontraba en trámite el pago de los servicios proporcionados por la Secretaría de Seguridad Pública local con base en un Convenio de Coadyuvancia Institucional firmado con la Delegación.
BENITO JUÁREZ	13.3	10.4	(21.6)	**Servicios Generales** • La documentación para el pago de honorarios del personal que labora en los programas de prevención del delito, se ingresó de manera extemporánea.
TLÁHUAC	23.9	23.0	(4.0)	**Servicios Generales** • Se programaron mayores recursos a los previstos en el servicio de energía eléctrica.

Las cifras entre paréntesis indican variaciones negativas.
Las cifras pueden no coincidir por efecto del redondeo.

III.2.3 EXPLICACIONES A LAS VARIACIONES PRESUPUESTALES DEL RESULTADO LA CIUDADANÍA ESTÁ PROTEGIDA EN CASO DE EMERGENCIAS Y DESASTRES Y RECIBE AUXILIO OPORTUNO Y EFECTIVO CUANDO SE PRESENTAN

PRESUPUESTO DEL RESULTADO 10

"LA CIUDADANÍA ESTÁ PROTEGIDA EN CASOS DE EMERGENCIAS Y DESASTRES Y RECIBE AUXILIO OPORTUNO Y EFECTIVO CUANDO SE PRESENTAN"

(Millones de pesos)

DELEGACIÓN	ORIGINAL ANUAL (1)	ENERO-JUNIO 2009			VARIACIÓN PORCENTUAL	
		PROGRAMADO MODIFICADO (2)	EJERCIDO (3)	DEVENGADO (4)	(3/2)	(4/2)
ÁLVARO OBREGON	43.1	10.6	6.4	6.4	(40.3)	(40.3)
AZCAPOTZALCO	79.7	39.1	38.9	38.9	(0.4)	(0.4)
BENITO JUÁREZ	11.6	0.1	-	-	(100.0)	(100.0)
COYOACÁN	8.8	1.4	1.4	1.4	(3.3)	(3.3)
CUAJIMALPA DE MORELOS	21.6	4.2	4.2	4.2	(0.4)	(0.4)
CUAUHTÉMOC	20.7	0.0 *	0.0 *	0.0 *	-	-
GUSTAVO A. MADERO	35.3	1.7	1.7	1.7	-	-
IZTACALCO	15.6	-	-	-	-	-
IZTAPALAPA	83.7	17.7	17.7	17.7	-	-
MAGDALENA CONTRERAS	36.4	-	-	-	-	-
MIGUEL HIDALGO	36.8	0.9	0.8	0.8	(11.4)	(11.4)
MILPA ALTA	8.8	0.2	0.2	0.2	-	-
TLÁHUAC	5.5	0.2	0.2	0.2	-	-
TLALPAN	5.7	2.5	2.5	2.5	-	-
VENUSTIANO CARRANZA	28.7	3.1	3.1	3.1	-	-
XOCHIMILCO	17.6	-	-	-	-	-
TOTAL	**459.7**	**81.8**	**77.1**	**77.1**	**(5.7)**	**(5.7)**

NOTA: Las cifras pueden no coincidir por efecto del redondeo

* Cifras inferiores a 0.05 millones de pesos

EXPLICACIÓN A LAS PRINCIPALES VARIACIONES DEL RESULTADO 10
ENERO-JUNIO 2009
(Millones de Pesos)

UNIDAD RESPONSABLE DEL GASTO	PROGRAMADO MODIFICADO (1)	EJERCIDO (2)	VAR. % 3=(2/1)	EXPLICACIÓN
TOTAL DEL RESULTADO	**81.8**	**77.1**	**(5.7)**	
ÁLVARO OBREGÓN	10.6	6.4	(40.3)	**Obras Públicas** • Los contratistas presentaron sus estimaciones de obra de forma extemporánea por los trabajos de regeneración de minas y estabilización de taludes en las zonas de riesgo de la demarcación.
AZCAPOTZALCO	39.1	35.9	(0.4)	**Servicios Personales** • Se aplicaron medidas de racionalidad y austeridad presupuestal en la contratación de personal eventual para el área de Protección Civil, y en estímulos y pasajes del personal de base, lo que repercutió en menores gastos a los previstos en el periodo.

Las cifras entre paréntesis indican variaciones negativas.
Las cifras pueden no coincidir por efecto del redondeo

III.2.3 EXPLICACIONES A LAS VARIACIONES PRESUPUESTALES DEL RESULTADO SE REDUCEN LAS BRECHAS DE DESIGUALDAD ENTRE HOMBRES Y MUJERES

PRESUPUESTO DEL RESULTADO 13

"SE REDUCEN LAS BRECHAS DE DESIGUALDAD ENTRE HOMBRES Y MUJERES"

(Millones de pesos)

DELEGACIÓN	ORIGINAL ANUAL (1)	ENERO-JUNIO 2009			VARIACIÓN PORCENTUAL	
		PROGRAMADO MODIFICADO (2)	EJERCIDO (3)	DEVENGADO (4)	(3/2)	(4/2)
ÁLVARO OBREGON	55.7	26.6	26.6	26.6	(0.1)	(0.1)
AZCAPOTZALCO	13.0	8.1	7.6	7.6	(5.9)	(5.9)
BENITO JUÁREZ	13.2	4.2	4.0	4.0	(5.5)	(5.5)
COYOACÁN	43.3	13.7	13.6	13.6	(0.9)	(0.9)
CUAJIMALPA DE MORELOS	32.3	13.4	13.1	13.1	(2.0)	(2.0)
CUAUHTÉMOC	8.9	3.3	3.3	3.3	-	-
GUSTAVO A. MADERO	4.6	2.6	2.6	2.6	-	-
IZTACALCO	19.6	3.6	3.6	3.6	-	-
IZTAPALAPA	63.7	23.3	23.3	23.3	-	-
MAGDALENA CONTRERAS	10.7	3.5	3.1	3.5	(10.3)	(0.0) **
MIGUEL HIDALGO	54.8	17.4	15.6	15.6	(10.4)	(10.4)
MILPA ALTA	1.9	1.4	1.4	1.4	-	-
TLÁHUAC	8.4	2.3	2.3	2.3	-	-
TLALPAN	14.6	4.5	4.5	4.5	(0.0) **	(0.0) **
VENUSTIANO CARRANZA	79.1	37.5	37.5	37.5	-	-
XOCHIMILCO	12.3	3.5	3.5	3.5	-	-
TOTAL	**436.0**	**169.0**	**165.7**	**166.1**	**(1.9)**	**(1.7)**

NOTA: Las cifras pueden no coincidir por efecto del redondeo

** Variaciones menores a -0.05%

EXPLICACIÓN A LAS PRINCIPALES VARIACIONES EN EL RESULTADO 13
ENERO-JUNIO 2009
(Millones de Pesos)

UNIDAD RESPONSABLE DEL GASTO	PROGRAMADO MODIFICADO (1)	EJERCIDO (2)	VAR. % 3=(2/1)	EXPLICACIÓN
TOTAL DEL RESULTADO	**169.0**	**165.7**	**(1.9)**	
MIGUEL HIDALGO	17.4	15.6	(10.4)	**Obra Pública** • Se encontraban en revisión las estimaciones de obra por los trabajos de construcción del FARO-CENDI "Parque Lira". **Servicios Personales** • Se registraron vacantes, faltas injustificadas y sueldos no cobrados del personal de base, por lo cual se tuvieron menores erogaciones en sueldos, aportaciones a instituciones de seguridad social, ISN, horas extraordinarias y cuotas para la vivienda.
AZCAPOTZALCO	8.1	7.6	(5.9)	**Materiales y Suministros** • Los proveedores de cartulinas, carpetas de argollas, engrapadoras, gomas de borrar, grapas, lápices; borradores de pizarrón, cuadernos de dibujo, plástico para forrar y pilas para lámpara, así como jarras, platos y vasos desechables, sueros, hojas para afeitar, oxigeno, gasas, agujas, vendas, barro para cerámica, presentaron sus facturas de manera extemporánea para su pago. Estos bienes se utilizaron ya sea en los Centros de Desarrollo Infantil, y en el Centro de Adicciones. **Ayudas, Subsidios, Aportaciones y Transferencias** • La documentación soporte se presentó de manera tardía, por parte de los prestadores de servicio por la contratación de lonas, sillas y mesas para los eventos que se celebraron en los Centros de Desarrollo Infantil.

EXPLICACIÓN A LAS PRINCIPALES VARIACIONES EN EL RESULTADO 13
ENERO-JUNIO 2009
(Millones de Pesos)

UNIDAD RESPONSABLE DEL GASTO	PROGRAMADO MODIFICADO (1)	EJERCIDO (2)	VAR. % 3=(2/1)	EXPLICACIÓN
LA MAGDALENA CONTRERAS	6.3	5.7	(10.2)	**Materiales y Suministros** • Estaba en trámite el pago del material didáctico y de apoyo informático, materiales y suministros médicos, artículos deportivos, vestuario, medicinas y productos farmacéuticos y utensilios para el servicio de alimentación, debido a que las facturas no se recibieron en tiempo y forma. El gasto se verá reflejado en el tercer trimestre.
CUAJIMALPA DE MMORELOS	13.4	13.1	(2.0)	**Servicios Personales** • Las erogaciones por concepto de sueldos, otras prestaciones y estímulo al personal de base, fueron menores a las previstas al periodo, debido a que no se encontraba en operación el CENDI Acopilco.
BENITO JUÁREZ	19.4	19.2	(1.4)	**Servicios Generales** • Los procesos licitación correspondientes al concepto de espectáculos culturales, por los servicios del festejo del día del maestro, se encontraban en la etapa de fallo y adjudicación, por lo que aun no se ejercían el total de los recursos previstos para este concepto. **Materiales y Suministros** • Estaban en revisión los contratos para la adquisición programada de utensilios para el servicio de alimentación y material didáctico y de apoyo informático.

Las cifras entre paréntesis indican variaciones negativas.
Las cifras pueden no coincidir por efecto del redondeo.

III.2.3 EXPLICACIONES A LAS VARIACIONES PRESUPUESTALES DEL RESULTADO LA IGUALDAD ECONÓMICA Y SUS CONSECUENCIAS SE REDUCEN EN LA CIUDAD DE MÉXICO

PRESUPUESTO DEL RESULTADO 14

"LA DESIGUALDAD ECONÓMICA Y SUS CONSECUENCIAS SE REDUCEN EN LA CIUDAD DE MÉXICO"

(Millones de pesos)

DELEGACIÓN	ORIGINAL ANUAL (1)	ENERO-JUNIO 2009			VARIACIÓN PORCENTUAL	
		PROGRAMADO MODIFICADO (2)	EJERCIDO (3)	DEVENGADO (4)	(3/2)	(4/2)
ÁLVARO OBREGON	48.2	15.1	15.1	15.1	(0.1)	(0.1)
AZCAPOTZALCO	36.4	21.4	21.3	21.3	(0.6)	(0.6)
BENITO JUÁREZ	4.6	1.4	1.2	1.2	(14.2)	(14.2)
COYOACÁN	36.7	7.6	7.6	7.6	(0.2)	(0.2)
CUAJIMALPA DE MORELOS	3.8	1.9	1.9	1.9	-	-
CUAUHTÉMOC	36.1	9.8	9.8	9.8	(0.0) **	(0.0) **
GUSTAVO A. MADERO	7.1	0.0 *	0.0 *	0.0 *	-	-
IZTACALCO	4.7	1.6	1.6	1.6	-	-
IZTAPALAPA	176.0	51.3	51.3	51.3	-	-
MAGDALENA CONTRERAS	19.7	7.9	7.8	7.8	(1.1)	(1.1)
MIGUEL HIDALGO	6.0	0.2	0.2	0.2	(9.2)	(9.2)
MILPA ALTA	10.1	2.0	2.0	2.0	-	-
TLÁHUAC	15.5	2.8	2.8	2.8	-	-
TLALPAN	17.9	6.1	6.1	6.1	-	-
VENUSTIANO CARRANZA	68.4	18.7	18.7	18.7	(0.2)	(0.2)
XOCHIMILCO	2.2	-	-	-	-	-
TOTAL	**493.3**	**147.9**	**147.4**	**147.4**	**(0.3)**	**(0.3)**

NOTA: Las cifras pueden no coincidir por efecto del redondeo

* Cifras inferiores a 0.05 millones de pesos

** Variaciones menores a -0.05%

EXPLICACIÓN A LAS PRINCIPALES VARIACIONES DEL RESULTADO 14
ENERO-JUNIO 2009
(Millones de Pesos)

UNIDAD RESPONSABLE DEL GASTO	PROGRAMADO MODIFICADO (1)	EJERCIDO (2)	VAR. % 3=(2/1)	EXPLICACIÓN
TOTAL DEL RESULTADO	**147.9**	**147.4**	**(0.3)**	
BENITO JUÁREZ	1.4	1.2	(14.2)	**Ayudas, Subsidios, Aportaciones y Transferencias** • Hubo una menor erogación de recursos en becas a jóvenes de escasos recursos, debido a que la documentación soporte se encontraba en revisión y autorización. • Estaba por licitarse la contratación de alimentos y elenco artístico, para la realización de diversos eventos culturales y sociales. **Servicios Generales** • Se encontraba en procesos de revisión los contratos para la contratación del arrendamiento de vehículos y casetas sanitarias.
AZCAPOTZALCO	21.4	21.3	(0.6)	**Servicios Generales** • Se estaba licitando la impresión de folletos, que serán utilizados para difundir los apoyos que se les brindan a las personas adultas mayores. • El prestador del servicio, se presentó de manera extemporánea la documentación para su pago, por el evento que se celebró en el parque del jardín Hidalgo para las personas adultas mayores. **Servicios Personales** • A la aplicación de medidas de racionalidad y austeridad presupuestal en el rubro de estímulos del personal de base del área de Desarrollo Social.
LA MAGDALENA CONTRERAS	7.9	7.8	(1.1)	**Ayudas, Subsidios, Aportaciones y Transferencias** • Por menores requerimientos en ayudas culturales y sociales, ya que dependen de la demanda ciudadana.

EXPLICACIÓN A LAS PRINCIPALES VARIACIONES DEL RESULTADO 14
ENERO-JUNIO 2009
(Millones de Pesos)

UNIDAD RESPONSABLE DEL GASTO	PROGRAMADO MODIFICADO (1)	EJERCIDO (2)	VAR. % 3=(2/1)	EXPLICACIÓN
				Materiales y Suministros • Se encontraba pendiente el pago de material didáctico y de apoyo informativo, así como materiales y útiles de oficina.
VENUSTIANO CARRANZA	18.7	18.7	(0.2)	**Ayudas, Subsidios, Aportaciones y Transferencias** • Los proveedores ingresaron sus facturas de manera extemporánea para su pago por la adquisición de productos alimenticios, que fueron utilizados en los CENDIS.

Las cifras entre paréntesis indican variaciones negativas.
Las cifras pueden no coincidir por efecto del redondeo.

III.2.3 EXPLICACIONES A LAS VARIACIONES PRESUPUESTALES DEL RESULTADO EL GOBIERNO DE LA CIUDAD CUMPLE CON EL DERECHO A LA SALUD FOMENTANDO MEJORES HÁBITOS Y PREVINIENDO ENFERMEDADES ENTRE LA POBLACIÓN

PRESUPUESTO DEL RESULTADO 18

"EL GOBIERNO DE LA CIUDAD CUMPLE CON EL DERECHO A LA SALUD FOMENTANDO MEJORES HÁBITOS Y PREVINIENDO ENFERMEDADES ENTRE LA POBLACIÓN"

(Millones de pesos)

DELEGACIÓN	ORIGINAL ANUAL (1)	ENERO-JUNIO 2009			VARIACIÓN PORCENTUAL	
		PROGRAMADO MODIFICADO (2)	EJERCIDO (3)	DEVENGADO (4)	(3/2)	(4/2)
ALVARO OBREGON	4.8	1.4	1.4	1.4	-	-
AZCAPOTZALCO	2.7	1.5	1.2	1.2	(22.3)	(22.3)
BENITO JUÁREZ	0.1	0.0 *	-	-	(100.0)	(100.0)
COYOACÁN	14.3	5.6	5.5	5.5	(0.2)	(0.2)
CUAJIMALPA DE MORELOS	1.2	0.9	0.9	0.9	-	-
CUAUHTÉMOC	-	-	-	-	-	-
GUSTAVO A. MADERO	-	-	-	-	-	-
IZTACALCO	2.4	0.4	0.4	0.4	-	-
IZTAPALAPA	2.4	0.2	0.2	0.2	-	-
MAGDALENA CONTRERAS	10.5	3.4	3.0	3.4	(11.7)	(0.0) **
MIGUEL HIDALGO	2.4	0.0 *	0.0 *	0.0 *	-	-
MILPA ALTA	0.7	0.2	0.2	0.2	-	-
TLÁHUAC	5.7	2.1	2.1	2.1	(3.2)	(3.2)
TLALPAN	5.0	1.6	1.6	1.6	(0.5)	(0.5)
VENUSTIANO CARRANZA	8.8	4.6	4.6	4.6	-	-
XOCHIMILCO	-	-	-	-	-	-
TOTAL	**61.2**	**21.9**	**21.0**	**21.4**	**(3.9)**	**(2.0)**

NOTA: Las cifras pueden no coincidir por efecto del redondeo

* Cifras inferiores a 0.05 millones de pesos

** Variaciones menores a -0.05%

EXPLICACIÓN A LAS PRINCIPALES VARIACIONES EN EL RESULTADO 18
ENERO-JUNIO 2009
(Millones de Pesos)

UNIDAD RESPONSABLE DEL GASTO	PROGRAMADO MODIFICADO (1)	EJERCIDO (2)	VAR. % 3=(2/1)	EXPLICACIÓN
TOTAL DEL RESULTADO	**6.7**	**6.4**	**(5.2)**	
LA MAGDALENA CONTRERAS	68.5	68.1	(0.6)	**Materiales y Suministros** • Los proveedores presentaron sus facturas de forma tardía para su pago por la compra de vestuario, uniformes y blancos, alimentación de animales, materias primas de producción, refacciones, accesorios y herramientas, materiales, accesorios y suministros, alimentación de personas y materiales de limpieza. **Servicios Generales** • La documentación se ingresó de manera tardía por parte de los prestadores de servicios profesionales, por lo que su pago se reflejará en el siguiente trimestre. **Servicios Personales** • Se registraron renuncias, lo que repercutió en menores erogaciones en el rubro de cuotas para la vivienda, aportaciones a instituciones de seguridad social, cuotas para es seguro de vida del personal civil, compensaciones adicionales por servicios especiales, sueldos, estímulos al personal, otras prestaciones, ISN y remuneraciones por horas extraordinarias.
AZCAPOTZALCO	81.3	79.3	(2.4)	**Materiales y Suministros** • Los proveedores de los productos alimenticios no presentaron en tiempo y forma su documentación para el pago correspondiente. **Servicios Generales** • Se encontraba en trámite los pagos de gastos de propaganda e imagen institucional.

EXPLICACIÓN A LAS PRINCIPALES VARIACIONES EN EL RESULTADO 18
ENERO-JUNIO 2009
(Millones de Pesos)

UNIDAD RESPONSABLE DEL GASTO	PROGRAMADO MODIFICADO (1)	EJERCIDO (2)	VAR. % 3=(2/1)	EXPLICACIÓN
TLÁHUAC	147.0	141.6	(3.7)	**Servicios Generales** • Los proveedores presentaron sus facturas de forma tardía por la adquisición de vestuario, uniformes y blancos.

Las cifras entre paréntesis indican variaciones negativas.
Las cifras pueden no coincidir por efecto del redondeo.

III.2.3 EXPLICACIONES A LAS VARIACIONES PRESUPUESTALES DEL RESULTADO EL GOBIERNO DE LA CIUDAD CONTRIBUYE ACTIVAMENTE PARA GARANTIZAR EL DERECHOS A LA EDUCACIÓN, MEDIANTE EL MEJORAMIENTO DE LA EDUCACIÓN INICIAL Y BÁSICA

PRESUPUESTO DEL RESULTADO 20

"EL GOBIERNO DE LA CIUDAD CONTRIBUYE ACTIVAMENTE PARA GARANTIZAR EL DERECHO A LA EDUCACIÓN, MEDIANTE EL MEJORAMIENTO DE LA EDUCACIÓN INICIAL Y BÁSICA"

(Millones de pesos)

DELEGACIÓN	ORIGINAL ANUAL (1)	ENERO-JUNIO 2009			VARIACIÓN PORCENTUAL	
		PROGRAMADO MODIFICADO (2)	EJERCIDO (3)	DEVENGADO (4)	(3/2)	(4/2)
ALVARO OBREGON	87.2	23.9	23.9	23.9	-	-
AZCAPOTZALCO	32.5	7.0	4.4	4.4	(36.7)	(36.7)
BENITO JUÁREZ	18.2	9.1	9.1	9.1	(0.2)	(0.2)
COYOACÁN	60.2	8.7	8.7	8.7	(0.0) **	(0.0) **
CUAJIMALPA DE MORELOS	33.4	9.5	9.4	9.4	(0.4)	(0.4)
CUAUHTÉMOC	79.5	22.9	22.9	22.9	-	-
GUSTAVO A. MADERO	231.5	37.9	37.9	37.9	-	-
IZTACALCO	44.6	2.6	2.6	2.6	(0.8)	(0.8)
IZTAPALAPA	209.9	55.0	55.0	55.0	-	-
MAGDALENA CONTRERAS	35.8	3.9	3.9	3.9	-	-
MIGUEL HIDALGO	22.8	0.3	0.2	0.2	(33.1)	(33.1)
MILPA ALTA	9.2	1.9	1.0	1.0	(50.2)	(50.2)
TLÁHUAC	36.5	1.2	1.0	1.0	(13.8)	(13.8)
TLALPAN	68.1	14.2	14.2	14.2	(0.3)	(0.3)
VENUSTIANO CARRANZA	53.2	13.7	13.7	13.7	-	-
XOCHIMILCO	61.0	13.2	13.2	13.2	-	-
TOTAL	**1,083.4**	**225.0**	**221.1**	**221.1**	**(1.7)**	**(1.7)**

NOTA: Las cifras pueden no coincidir por efecto del redondeo

** Variaciones menores a -0.05%

EXPLICACIÓN A LAS PRINCIPALES VARIACIONES DEL RESULTADO 20
ENERO-JUNIO 2009
(Millones de Pesos)

UNIDAD RESPONSABLE DEL GASTO	PROGRAMADO MODIFICADO (1)	EJERCIDO (2)	VAR. % 3=(2/1)	EXPLICACIÓN
TOTAL DEL RESULTADO	**225.0**	**221.1**	**(1.7)**	
AZCAPOTZALCO	7.0	4.4	(36.7)	**Obras Públicas** • Los contratistas presentaron las estimaciones de obra de manera extemporánea para su pago por el proyecto de levantamiento para la conservación y mantenimiento de 30 planteles educativo, así como para la conservación y mantenimiento de 10 planteles educativos denominados, Escuela Primaria América Latina, Austria, Emperador Cuitlahuac, Gral. Adalberto Tejeda, Emma Godoy, Prof. Luis Brena y Temachtli; Secundaria Nº24 Margarita de Gortari; Jardín de Niños Álvaro Gálvez y Fuentes, y Manuel José Othón. **Materiales y Suministros** • Los proveedores ingresaron sus facturas de manera tardía para su pago por la adquisición de cemento, mosaicos, alambre, arena y tabique, para el mantenimiento de los planteles educativos de la demarcación.
MILPA ALTA	1.9	1.0	(50.2)	**Obras Públicas** • No se ingresaron oportunamente las estimaciones de obra por trabajos de construcción de 4 espacios educativos en la Escuela Secundaria N. 138 de San Lorenzo Tlacoyucan, y la construcción de techumbre en la Escuela Primaria Rosa Villanueva en San Antonio Tecómitl.
TLÁHUAC	1.2	1.0	(13.5)	**Obras Públicas** • Los contratistas no entregaron oportunamente las estimaciones de obra para su pago por el mantenimiento a inmuebles educativos.

Las cifras entre paréntesis indican variaciones negativas.
Las cifras pueden no coincidir por efecto del redondeo.

III.2.3 EXPLICACIONES A LAS VARIACIONES PRESUPUESTALES DEL RESULTADO "LA ADMINISTRACIÓN E INFRAESTRUCTURA URBANAS SE MEJORAN"

PRESUPUESTO DEL RESULTADO 25
"LA ADMINISTRACIÓN E INFRAESTRUCTURA URBANAS SE MEJORAN"
(Millones de pesos)

DELEGACIÓN	ORIGINAL ANUAL (1)	ENERO-JUNIO 2009 PROGRAMADO MODIFICADO (2)	EJERCIDO (3)	DEVENGADO (4)	VARIACIÓN PORCENTUAL (3/2)	(4/2)	
ÁLVARO OBREGÓN	289.9	103.3	101.4	101.4	(1.9)	(1.9)	
AZCAPOTZALCO	192.3	59.0	57.3	57.3	(3.0)	(3.0)	
BENITO JUÁREZ	278.4	109.4	91.8	91.8	(16.1)	(16.1)	
COYOACÁN	321.6	100.0	99.4	99.4	(0.5)	(0.5)	
CUAJIMALPA DE MORELOS	102.8	38.3	38.2	38.2	(0.2)	(0.2)	
CUAUHTÉMOC	353.4	80.8	80.7	80.7	(0.2)	(0.2)	
GUSTAVO A. MADERO	782.9	261.0	260.1	261.0	(0.4)	-	
IZTACALCO	64.0	15.0	15.0	15.0	(0.1)	(0.1)	
IZTAPALAPA	426.9	138.0	136.2	138.0	(1.3)	-	
MAGDALENA CONTRERAS	193.0	69.4	64.7	69.4	(6.7)	(0.0)	**
MIGUEL HIDALGO	337.6	113.1	89.7	89.7	(20.6)	(20.6)	
MILPA ALTA	81.9	29.5	29.2	29.2	(1.2)	(1.2)	
TLÁHUAC	187.2	70.1	69.8	69.8	(0.5)	(0.5)	
TLALPAN	178.9	53.5	53.5	53.5	-	-	
VENUSTIANO CARRANZA	356.0	151.5	151.5	151.5	-	-	
XOCHIMILCO	136.3	42.2	41.8	41.8	(0.9)	(0.9)	
TOTAL	**4,283.1**	**1,434.3**	**1,380.3**	**1,387.7**	**(3.8)**	**(3.2)**	

NOTA: Las cifras pueden no coincidir por efecto del redondeo

** Variaciones menores a -0.05%

EXPLICACIÓN A LAS PRINCIPALES VARIACIONES DEL RESULTADO 25
ENERO-JUNIO 2009
(Millones de Pesos)

UNIDAD RESPONSABLE DEL GASTO	PROGRAMADO MODIFICADO (1)	EJERCIDO (2)	VAR. % 3=(2/1)	EXPLICACIÓN
TOTAL DEL RESULTADO	**1,434.3**	**1,380.3**	**(3.8)**	
MIGUEL HIDALGO	113.1	89.7	(20.6)	**Servicios Generales** • El pago por el consumo de energía eléctrica del mes de junio y de agua del tercer bimestre se realizará una vez que se cuente con los recibos correspondientes.
BENITO JUÁREZ	109.4	91.8	(16.1)	**Servicios Generales** • El pago por el servicio energía eléctrica del mes de junio aún no se cubría, debido a que Luz y Fuerza del Centro emitirá el recibo una vez concluido el mes de referencia.
MAGDALENA CONTRERAS	69.4	64.7	(6.7)	**Servicios Personales** • Se registraron renuncias y faltas por parte del personal, lo cual provocó menores erogaciones a las previstas en sueldos, prestaciones sociales y económicas, compensaciones adicionales y conceptos de seguridad social. **Obras Públicas** • Estaba en trámite el pago de estimaciones de obra por el mantenimiento de infraestructura urbana, debido a que el contratista ingresó su documentación en fecha posterior al cierre presupuestal del periodo.
ÁLVARO OBREGÓN	103.3	101.4	(1.9)	**Obras Públicas** • El costo de los estudios realizados para colocar puentes vehiculares y peatonales, así como determinar la factibilidad del cambio del uso de suelo en asentamientos humanos irregulares, resultó inferior a lo

EXPLICACIÓN A LAS PRINCIPALES VARIACIONES DEL RESULTADO 25
ENERO-JUNIO 2009
(Millones de Pesos)

UNIDAD RESPONSABLE DEL GASTO	PROGRAMADO MODIFICADO (1)	EJERCIDO (2)	VAR. % 3=(2/1)	EXPLICACIÓN
				previsto, aunado a que a la fecha de corte del periodo no se había presentado la totalidad de las facturas por las acciones realizadas. En igual situación se encuentran los estudios realizados para determinar las causas de hundimientos y grietas en diversas colonias de la demarcación.

Las cifras entre paréntesis indican variaciones negativas.
Las cifras pueden no coincidir por efecto del redondeo.

III.2.3 EXPLICACIONES A LAS VARIACIONES PRESUPUESTALES DEL RESULTADO "SE FORTALECE EL DERECHO A LA VIVIENDA Y LOS ASENTAMIENTOS HUMANOS SON ORDENADOS"

PRESUPUESTO DEL RESULTADO 26
"SE FORTALECE EL DERECHO A LA VIVIENDA Y LOS ASENTAMIENTOS HUMANOS SON ORDENADOS"
(Millones de pesos)

DELEGACIÓN	ORIGINAL ANUAL (1)	ENERO-JUNIO 2009 PROGRAMADO MODIFICADO (2)	EJERCIDO (3)	DEVENGADO (4)	VARIACIÓN PORCENTUAL (3/2)	(4/2)
ÁLVARO OBREGÓN	38.1	15.9	15.9	15.9	-	-
AZCAPOTZALCO	2.8	0.3	0.2	0.2	(32.0)	(32.0)
BENITO JUÁREZ	-	-	-	-	-	-
COYOACÁN	-	-	-	-	-	-
CUAJIMALPA DE MORELOS	-	-	-	-	-	-
CUAUHTÉMOC	1.6	0.6	0.6	0.6	-	-
GUSTAVO A. MADERO	8.5	0.0 *	0.0 *	0.0 *	-	-
IZTACALCO	9.8	1.1	1.0	1.0	(2.8)	(2.8)
IZTAPALAPA	-	-	-	-	-	-
MAGDALENA CONTRERAS	7.6	1.4	1.1	1.4	(22.6)	-
MIGUEL HIDALGO	6.0	0.1	0.1	0.1	(9.5)	(9.5)
MILPA ALTA	-	-	-	-	-	-
TLÁHUAC	1.0	0.2	0.2	0.2	-	-
TLALPAN	-	-	-	-	-	-
VENUSTIANO CARRANZA	-	-	-	-	-	-
XOCHIMILCO	-	-	-	-	-	-
TOTAL	**75.3**	**19.5**	**19.1**	**19.4**	**(2.3)**	**(0.7)**

NOTA: Las cifras pueden no coincidir por efecto del redondeo
* Cifras. inferiores a 0.05 millones de pesos

EXPLICACIÓN A LAS PRINCIPALES VARIACIONES DEL RESULTADO 26
ENERO-JUNIO 2009
(Millones de Pesos)

UNIDAD RESPONSABLE DEL GASTO	PROGRAMADO MODIFICADO (1)	EJERCIDO (2)	VAR. % 3=(2/1)	EXPLICACIÓN
TOTAL DEL RESULTADO	**19.5**	**19.1**	**(2.3)**	
MAGDALENA CONTRERAS	1.4	1.1	(22.6)	**Servicios Personales** • Se tuvieron renuncias y faltas por parte del personal, razón por la cual se tuvo un menor gasto que el programado al periodo en sueldos a personal de base, eventual y lista de raya, aportaciones a instituciones de seguridad social y otras prestaciones. **Materiales y Suministros** • Los proveedores de estructuras manufacturas, accesorios, refacciones, herramientas menores y materiales complementarios presentaron sus facturas en fecha posterior a la de cierre presupuestal, por lo que su pago se realizará el próximo trimestre.
AZCAPOTZALCO	0.3	0.2	(32.0)	**Servicios Generales** • El pago de las facturas por la impresión de folletos para difundir los apoyos que ofrece esta Delegación para el mantenimiento de viviendas se difirió al próximo periodo, debido a que fueron presentadas, por parte del proveedor, posterior al plazo fijado para ello. **Materiales y Suministros** • Estaba en trámite el pago de material y útiles de impresión, reproducción y procesamiento de bienes informáticos, toda vez que el proveedor entregó su documentación comprobatoria en fecha posterior al cierre presupuestal.

Las cifras entre paréntesis indican variaciones negativas.
Las cifras pueden no coincidir por efecto del redondeo.

III.2.3 EXPLICACIONES A LAS VARIACIONES PRESUPUESTALES DEL RESULTADO "EL TRANSPORTE PÚBLICO ES EFICIENTE Y SEGURO"

PRESUPUESTO DEL RESULTADO 27
"EL TRANSPORTE PÚBLICO ES EFICIENTE Y SEGURO"
(Millones de pesos)

DELEGACIÓN	ORIGINAL ANUAL (1)	ENERO-JUNIO 2009 PROGRAMADO MODIFICADO (2)	EJERCIDO (3)	DEVENGADO (4)	VARIACIÓN PORCENTUAL (3/2)	(4/2)
ÁLVARO OBREGÓN	0.9	0.4	0.4	0.4	-	-
AZCAPOTZALCO	-	-	-	-	-	-
BENITO JUÁREZ	-	-	-	-	-	-
COYOACÁN	-	-	-	-	-	-
CUAJIMALPA DE MORELOS	6.2	2.6	2.6	2.6	(0.5)	(0.5)
CUAUHTÉMOC	-	-	-	-	-	-
GUSTAVO A. MADERO	0.6	-	-	-	-	-
IZTACALCO	-	-	-	-	-	-
IZTAPALAPA	1.5	0.5	0.5	0.5	-	-
MAGDALENA CONTRERAS	5.7	2.8	2.5	2.8	(13.3)	-
MIGUEL HIDALGO	-	-	-	-	-	-
MILPA ALTA	0.1	0.1	0.1	0.1	-	-
TLÁHUAC	-	-	-	-	-	-
TLALPAN	0.5	0.1	0.1	0.1	-	-
VENUSTIANO CARRANZA	-	-	-	-	-	-
XOCHIMILCO	-	-	-	-	-	-
TOTAL	**15.5**	**6.5**	**6.1**	**6.5**	**(6.0)**	**(0.2)**

NOTA: Las cifras pueden no coincidir por efecto del redondeo

EXPLICACIÓN A LAS PRINCIPALES VARIACIONES DEL RESULTADO 27
ENERO-JUNIO 2009
(Millones de Pesos)

UNIDAD RESPONSABLE DEL GASTO	PROGRAMADO MODIFICADO (1)	EJERCIDO (2)	VAR. % 3=(2/1)	EXPLICACIÓN
TOTAL DEL RESULTADO	**6.5**	**6.1**	**(6.0)**	
MAGDALENA CONTRERAS	2.8	2.5	(13.3)	**Servicios Personales** • Se tuvieron en el transcurso de periodo renuncias y faltas por parte del personal, lo cual provocó menores erogaciones a las programadas en sueldos, compensaciones adicionales, estímulos, aportaciones por conceptos de seguridad social y otras prestaciones.

Las cifras entre paréntesis indican variaciones negativas.
Las cifras pueden no coincidir por efecto del redondeo.

III.2.3 EXPLICACIONES A LAS VARIACIONES PRESUPUESTALES DEL RESULTADO "LA INFRAESTRUCTURA VIAL SE AMPLIA Y EL TRÁFICO SE REDUCE"

PRESUPUESTO DEL RESULTADO 28
"LA INFRAESTRUCTURA VIAL SE AMPLIA Y EL TRÁFICO SE REDUCE"
(Millones de pesos)

DELEGACIÓN	ORIGINAL ANUAL (1)	ENERO-JUNIO 2009 PROGRAMADO MODIFICADO (2)	EJERCIDO (3)	DEVENGADO (4)	VARIACIÓN PORCENTUAL (3/2)	(4/2)
ÁLVARO OBREGÓN	76.9	30.3	30.3	30.3	-	-
AZCAPOTZALCO	54.8	20.7	20.4	20.4	(1.4)	(1.4)
BENITO JUÁREZ	20.5	2.9	1.9	1.9	(33.1)	(33.1)
COYOACÁN	84.1	30.3	30.2	30.2	(0.2)	(0.2)
CUAJIMALPA DE MORELOS	117.9	41.1	40.9	40.9	(0.5)	(0.5)
CUAUHTÉMOC	34.5	9.4	9.3	9.3	(0.1)	(0.1)
GUSTAVO A. MADERO	113.4	38.8	38.8	38.8	-	-
IZTACALCO	26.3	6.6	6.6	6.6	(0.1)	(0.1)
IZTAPALAPA	222.2	57.3	57.3	57.3	(0.0) **	-
MAGDALENA CONTRERAS	-	-	-	-	-	-
MIGUEL HIDALGO	90.9	7.4	6.3	6.3	(14.0)	(14.0)
MILPA ALTA	24.5	3.2	3.1	3.1	(3.3)	(3.3)
TLÁHUAC	18.1	3.0	1.6	1.6	(46.2)	(46.2)
TLALPAN	100.7	28.2	28.2	28.2	-	-
VENUSTIANO CARRANZA	60.6	22.7	22.7	22.7	-	-
XOCHIMILCO	142.3	61.1	60.8	60.8	(0.6)	(0.6)
TOTAL	**1,187.6**	**362.8**	**358.4**	**358.4**	**(1.2)**	**(1.2)**

NOTA: Las cifras pueden no coincidir por efecto del redondeo

** Variaciones menores a -0.05%

EXPLICACIÓN A LAS PRINCIPALES VARIACIONES DEL RESULTADO 28
ENERO-JUNIO 2009
(Millones de Pesos)

UNIDAD RESPONSABLE DEL GASTO	PROGRAMADO MODIFICADO (1)	EJERCIDO (2)	VAR. % 3=(2/1)	EXPLICACIÓN
TOTAL DEL RESULTADO	**362.8**	**358.4**	**(1.2)**	
TLÁHUAC	3.0	1.6	(46.2)	**Materiales y Suministros** • Se reprogramó al tercer trimestre la adquisición de materiales de construcción (pintura), en virtud de que todavía no se utilizaban todas las existencias en almacén. A cierre del periodo se encontraba en proceso de licitación la compra de dichos materiales. **Servicios Generales** • El pago por el servicio de energía eléctrica del mes de junio se encontraba en proceso, ya que aún no se recibía el recibo correspondiente.
MIGUEL HIDALGO	7.4	6.3	(14.0)	**Materiales y Suministros** • Se encontraba en proceso el pago de diversos materiales de construcción y gasolina (diesel), debido a que éste se efectúa de 15 días a un mes posterior a la fecha de entrega del suministro. **Servicios Personales** • Se registraron vacantes, licencias e inasistencia por parte del personal, por lo cual se tuvieron menores erogaciones en aportaciones al ISSSTE, impuestos sobre nómina y cuotas para la vivienda.
BENITO JUÁREZ	2.9	1.9	(33.1)	**Materiales y Suministros** • El convenio de colaboración con Planta de Asfalto para el suministro de mezcla asfáltica se encontraba en firma, razón por la cual se registra un menor gasto al periodo en este concepto. El gasto correspondiente se verá reflejado el siguiente trimestre.

EXPLICACIÓN A LAS PRINCIPALES VARIACIONES DEL RESULTADO 28
ENERO-JUNIO 2009
(Millones de Pesos)

UNIDAD RESPONSABLE DEL GASTO	PROGRAMADO MODIFICADO (1)	EJERCIDO (2)	VAR. % 3=(2/1)	EXPLICACIÓN
XOCHIMILCO	61.1	60.8	(0.6)	**Obras Públicas** • Se difirieron al tercer trimestre algunos trabajos de obra pública por contrato para rehabilitar vialidades secundarias, lo cual provocó una menor erogación al periodo. Cabe señalar que al cierre de éste se estaban licitando dichos trabajos. **Servicios Personales** • Se programaron mayores recursos de los requeridos en sueldos a personal eventual que mantiene las vialidades secundarias.
AZCAPOTZALCO	20.7	20.4	(1.4)	**Materiales y Suministros** • Los proveedores de refacciones y manufacturas como baterías (pilas), bobinas, plumillas para limpiadores y bujías para el parque vehicular que se utiliza en el mantenimiento de la carpeta asfáltica, no presentaron en tiempo sus facturas para su pago. **Servicios Personales** • Se registraron vacantes y faltas por parte del personal eventual y lista de raya, por lo cual se tuvieron menores erogaciones en sueldos, aportaciones al ISSSTE e impuestos sobre nómina.

Las cifras entre paréntesis indican variaciones negativas.
Las cifras pueden no coincidir por efecto del redondeo.

III.2.3 EXPLICACIONES A LAS VARIACIONES PRESUPUESTALES DEL RESULTADO "SE GARANTIZA EL DERECHO AL AGUA POTABLE A TRAVÉS DE UN SUMINISTRO DE CALIDAD"

PRESUPUESTO DEL RESULTADO 29
"SE GARANTIZA EL DERECHO AL AGUA POTABLE A TRAVÉS DE UN SUMINISTRO DE CALIDAD"
(Millones de pesos)

DELEGACIÓN	ORIGINAL ANUAL (1)	ENERO-JUNIO 2009 PROGRAMADO MODIFICADO (2)	EJERCIDO (3)	DEVENGADO (4)	VARIACIÓN PORCENTUAL (3/2)	(4/2)
ÁLVARO OBREGÓN	68.1	21.5	21.5	21.5	-	-
AZCAPOTZALCO	17.1	8.0	7.9	7.9	(1.8)	(1.8)
BENITO JUÁREZ	13.2	3.0	2.8	2.8	(6.5)	(6.5)
COYOACÁN	45.8	11.9	11.8	11.8	(0.8)	(0.8)
CUAJIMALPA DE MORELOS	10.9	2.8	2.7	2.7	(3.0)	(3.0)
CUAUHTÉMOC	50.4	27.5	27.5	27.5	(0.1)	(0.1)
GUSTAVO A. MADERO	42.8	16.4	16.4	16.4	-	-
IZTACALCO	10.1	2.4	2.4	2.4	(1.4)	(1.4)
IZTAPALAPA	157.3	48.3	48.3	48.3	-	-
MAGDALENA CONTRERAS	16.9	2.4	2.3	2.4	(3.5)	-
MIGUEL HIDALGO	27.1	9.7	7.2	7.2	(25.8)	(25.8)
MILPA ALTA	12.5	3.4	3.2	3.2	(5.0)	(5.0)
TLÁHUAC	46.7	16.6	16.5	16.5	(0.8)	(0.8)
TLALPAN	116.9	56.7	56.3	56.7	(0.8)	-
VENUSTIANO CARRANZA	37.2	18.0	18.0	18.0	-	-
XOCHIMILCO	10.8	2.0	2.0	2.0	-	-
TOTAL	**683.8**	**250.8**	**246.9**	**247.4**	**(1.6)**	**(1.4)**

NOTA: Las cifras pueden no coincidir por efecto del redondeo

EXPLICACIÓN A LAS PRINCIPALES VARIACIONES DEL RESULTADO 29
ENERO-JUNIO 2009
(Millones de Pesos)

UNIDAD RESPONSABLE DEL GASTO	PROGRAMADO MODIFICADO (1)	EJERCIDO (2)	VAR. % 3=(2/1)	EXPLICACIÓN
TOTAL DEL RESULTADO	**250.8**	**246.9**	**(1.6)**	
MIGUEL HIDALGO	9.7	7.2	(25.8)	**Servicios Generales** • El pago por el consumo de agua del tercer bimestre se realizará en el siguiente trimestre, ya que la facturas se emiten a periodo vencido. **Servicios Personales** • Se tuvieron vacantes e inasistencia por parte del personal, por lo cual se registró un menor gasto en sueldos al personal eventual y aportaciones a instituciones de seguridad social.
TLALPAN	56.7	56.3	(0.8)	**Servicios Generales** • Aún no se recibía la factura correspondiente al servicio de arrendamiento de carros-tanque para la distribución de agua potable.
BENITO JUÁREZ	3.0	2.8	(6.5)	**Servicios Generales** • Se encontraba pendiente el pago del servicio de agua potable de los meses mayo y junio, debido a que las facturas se emiten de manera bimestral y después de concluido el periodo de referencia. **Materiales y Suministros** • Los proveedores de refacciones y herramientas menores, no presentaron sus facturas en los plazos previstos, por lo que el pago se realizará una vez que sean presentados dichos documentos.
MILPA ALTA	3.4	3.2	(5.0)	**Obras Públicas** • No se recibió en tiempo y forma la documentación comprobatoria para pagar algunos trabajos de mantenimiento en la red secundaria

EXPLICACIÓN A LAS PRINCIPALES VARIACIONES DEL RESULTADO 29
ENERO-JUNIO 2009
(Millones de Pesos)

UNIDAD RESPONSABLE DEL GASTO	PROGRAMADO MODIFICADO (1)	EJERCIDO (2)	VAR. % 3=(2/1)	EXPLICACIÓN
				de distribución de agua potable en el poblado de San Pablo Oztotepec. Dicho gasto se verá reflejado el tercer trimestre.
AZCAPOTZALCO	8.0	7.9	(1.8)	**Servicios Generales** • Estaba en trámite el pago del consumo de agua potable del tercer bimestre, ya que se realizará una vez que se cuente con el recibo correspondiente, el cual se emite a periodo vencido. **Servicios Personales** • Se tuvieron vacantes y faltas por parte del personal, lo cual provocó un menor gasto que el programado al periodo en los conceptos sueldos a personal eventual y aportaciones al ISSSTE. **Materiales y Suministros** • El proveedor no entregó la factura por la adquisición de refacciones y herramientas en el plazo establecido para su pago. El gasto correspondiente se verá reflejado en el siguiente trimestre.

Las cifras entre paréntesis indican variaciones negativas.
Las cifras pueden no coincidir por efecto del redondeo.

III.2.3 EXPLICACIONES A LAS VARIACIONES PRESUPUESTALES DEL RESULTADO "EL SISTEMA DE SANEAMIENTO FUNCIONA EFICIENTEMENTE"

PRESUPUESTO DEL RESULTADO 30
"EL SISTEMA DE SANEAMIENTO FUNCIONA EFICIENTEMENTE"
(Millones de pesos)

DELEGACIÓN	ORIGINAL ANUAL (1)	ENERO-JUNIO 2009			VARIACIÓN PORCENTUAL	
		PROGRAMADO MODIFICADO (2)	EJERCIDO (3)	DEVENGADO (4)	(3/2)	(4/2)
ÁLVARO OBREGÓN	72.8	28.1	25.8	25.8	(8.1)	(8.1)
AZCAPOTZALCO	5.0	0.1	0.1	0.1	(48.0)	(48.0)
BENITO JUÁREZ	13.4	1.8	0.6	0.6	(69.0)	(69.0)
COYOACÁN	16.3	1.1	1.1	1.1	(0.2)	(0.2)
CUAJIMALPA DE MORELOS	59.7	24.9	24.5	24.5	(1.6)	(1.6)
CUAUHTÉMOC	13.7	4.1	4.1	4.1	-	-
GUSTAVO A. MADERO	19.2	0.9	0.9	0.9	-	-
IZTACALCO	9.9	2.1	2.1	2.1	(0.4)	(0.4)
IZTAPALAPA	210.3	44.7	44.7	44.7	-	-
MAGDALENA CONTRERAS	32.6	12.3	10.4	12.3	(15.3)	-
MIGUEL HIDALGO	22.7	4.5	4.2	4.2	(8.1)	(8.1)
MILPA ALTA	6.8	1.6	1.6	1.6	-	-
TLÁHUAC	37.6	14.6	14.5	14.5	(0.5)	(0.5)
TLALPAN	36.6	5.8	5.8	5.8	-	-
VENUSTIANO CARRANZA	4.4	0.5	0.5	0.5	-	-
XOCHIMILCO	64.1	27.4	27.4	27.4	-	-
TOTAL	**624.9**	**174.6**	**168.3**	**170.2**	**(3.6)**	**(2.5)**

NOTA: Las cifras pueden no coincidir por efecto del redondeo

EXPLICACIÓN A LAS PRINCIPALES VARIACIONES DEL RESULTADO 30
ENERO-JUNIO 2009
(Millones de Pesos)

UNIDAD RESPONSABLE DEL GASTO	PROGRAMADO MODIFICADO (1)	EJERCIDO (2)	VAR. % 3=(2/1)	EXPLICACIÓN
TOTAL DEL RESULTADO	**174.6**	**168.3**	**(3.6)**	
ÁLVARO OBREGÓN	28.1	25.8	(8.1)	**Materiales y Suministros** • Los proveedores de estructuras y manufacturas (tuberías de cobre, galvanizadas, polietileno de alta densidad y otros materiales para reparación de atarjeas) no presentaron sus facturas en tiempo para su pago.
MAGDALENA CONTRERAS	12.3	10.4	(15.3)	**Servicios Personales** • Se tuvieron renuncias, licencias y faltas por parte del personal, lo cual se reflejó en un menor gasto que el previsto en los renglones de sueldos, aportaciones a instituciones de seguridad social y otras prestaciones.
BENITO JUÁREZ	1.8	0.6	(69.0)	**Servicios Generales** • Estaba en proceso el pago de honorarios del mes de junio, ya que el trámite se efectúo en los últimos días del dicho mes.

Las cifras entre paréntesis indican variaciones negativas.
Las cifras pueden no coincidir por efecto del redondeo.

III.2.3 EXPLICACIONES A LAS VARIACIONES PRESUPUESTALES DEL RESULTADO "LA ESTRATEGIA AMBIENTAL DE LA CIUDAD DE MÉXICO ES CLARA Y PERSIGUE OBJETIVOS CONCRETOS Y ESTÁ ORIENTADA AL CUMPLIMIENTO DEL DERECHO A UN MEDIO AMBIENTE SALUDABLE"

PRESUPUESTO DEL RESULTADO 31

"LA ESTRATEGIA AMBIENTAL DE LA CIUDAD DE MÉXICO ES CLARA Y PERSIGUE OBJETIVOS CONCRETOS Y ESTÁ ORIENTADA AL CUMPLIMIENTO DEL DERECHO A UN MEDIO AMBIENTE SALUDABLE"

(Millones de pesos)

DELEGACIÓN	ORIGINAL ANUAL (1)	ENERO-JUNIO 2009			VARIACIÓN PORCENTUAL	
		PROGRAMADO MODIFICADO (2)	EJERCIDO (3)	DEVENGADO (4)	(3/2)	(4/2)
ÁLVARO OBREGÓN	152.9	70.9	70.9	70.9	-	-
AZCAPOTZALCO	139.9	60.7	60.1	60.1	(1.0)	(1.0)
BENITO JUÁREZ	149.9	62.3	62.0	62.0	(0.4)	(0.4)
COYOACÁN	133.9	51.7	51.6	51.6	(0.1)	(0.1)
CUAJIMALPA DE MORELOS	13.3	7.3	7.2	7.2	(2.1)	(2.1)
CUAUHTÉMOC	198.1	82.1	82.1	82.1	-	-
GUSTAVO A. MADERO	50.7	9.6	9.6	9.6	-	-
IZTACALCO	13.2	2.4	2.4	2.4	(1.1)	(1.1)
IZTAPALAPA	246.3	103.6	103.6	103.6	-	-
MAGDALENA CONTRERAS	27.5	12.7	11.0	12.7	(13.3)	-
MIGUEL HIDALGO	183.4	74.5	69.4	69.4	(6.9)	(6.9)
MILPA ALTA	1.2	3.1	3.1	3.1	-	-
TLÁHUAC	55.7	18.4	17.8	17.8	(3.4)	(3.4)
TLALPAN	35.7	8.7	8.6	8.7	(0.3)	-
VENUSTIANO CARRANZA	142.1	55.6	55.5	55.5	(0.0) **	(0.0) **
XOCHIMILCO	43.9	15.5	15.5	15.5	-	-
TOTAL	**1,587.8**	**638.8**	**630.4**	**632.1**	**(1.3)**	**(1.1)**

NOTA: Las cifras pueden no coincidir por efecto del redondeo

** Variaciones menores a -0.05%

EXPLICACIÓN A LAS PRINCIPALES VARIACIONES DEL RESULTADO 31
ENERO-JUNIO 2009
(Millones de Pesos)

UNIDAD RESPONSABLE DEL GASTO	PROGRAMADO MODIFICADO (1)	EJERCIDO (2)	VAR. % 3=(2/1)	EXPLICACIÓN
TOTAL DEL RESULTADO	**638.8**	**630.4**	**(1.3)**	
MIGUEL HIDALGO	74.5	69.4	(6.9)	**Servicios Personales** • Hubo vacantes, licencias e inasistencia, lo cual provocó menores erogaciones en aportaciones al ISSSTE, ISN, cuotas para el seguro de vida y cuotas para la vivienda. **Materiales y Suministros** • El pago de gas comprimido, gasolina, refacciones y herramientas menores recibidas en el mes de junio, estaba en trámite, debido a que éste se efectúa de 15 días a un mes posterior a la fecha de entrega del suministro.
MAGDALENA CONTRERAS	12.7	11.0	(13.3)	**Servicios Personales** • Se registraron bajas y faltas por parte del personal, razón por la cual se registra un gasto menor al programado en sueldos a personal a lista de raya, eventual y de base, aportaciones de seguridad social y otras prestaciones.
AZCAPOTZALCO	60.7	60.1	(1.0)	**Servicios Personales** • Fueron menores los requerimientos de gasto a los previstos al periodo en los renglones de prestaciones, compensaciones adicionales, ISN, cuotas para el seguro de retiro y fondo de ahorro de retiro jubilatorio. **Materiales y Suministros** • Los proveedores de materias primas de producción y productos alimenticios, no presentaron en tiempo sus facturas para su pago.

Las cifras entre paréntesis indican variaciones negativas.
Las cifras pueden no coincidir por efecto del redondeo.

III.2.3 EXPLICACIONES A LAS VARIACIONES PRESUPUESTALES DEL RESULTADO "LOS RECURSOS NATURALES SE PRESERVAN Y SE PROTEGEN"

PRESUPUESTO DEL RESULTADO 32
"LOS RECURSOS NATURALES SE PRESERVAN Y SE PROTEGEN"
(Millones de pesos)

DELEGACIÓN	ORIGINAL ANUAL (1)	ENERO-JUNIO 2009 PROGRAMADO MODIFICADO (2)	EJERCIDO (3)	DEVENGADO (4)	VARIACIÓN PORCENTUAL (3/2)	(4/2)
ÁLVARO OBREGÓN	15.6	7.5	7.5	7.5	-	-
AZCAPOTZALCO	0.7	0.2	0.2	0.2	-	-
BENITO JUÁREZ	5.0	0.4	0.4	0.4	(1.6)	(1.6)
COYOACÁN	-	-	-	-	-	-
CUAJIMALPA DE MORELOS	22.6	9.9	9.9	9.9	(0.2)	(0.2)
CUAUHTÉMOC	6.3	4.0	4.0	4.0	-	-
GUSTAVO A. MADERO	-	-	-	-	-	-
IZTACALCO	3.5	0.0 *	0.0 *	0.0 *	-	-
IZTAPALAPA	4.7	1.1	1.1	1.1	-	-
MAGDALENA CONTRERAS	33.1	13.3	10.8	13.3	(18.5)	-
MIGUEL HIDALGO	7.4	3.7	3.5	3.5	(5.4)	(5.4)
MILPA ALTA	15.3	10.3	10.3	10.3	-	-
TLÁHUAC	10.3	1.8	1.8	1.8	-	-
TLALPAN	129.9	23.1	23.0	23.1	(0.2)	-
VENUSTIANO CARRANZA	2.4	0.3	0.3	0.3	-	-
XOCHIMILCO	88.2	36.9	36.9	36.9	-	-
TOTAL	**345.0**	**112.5**	**109.8**	**112.3**	**(2.4)**	**(0.2)**

NOTA: Las cifras pueden no coincidir por efecto del redondeo

* Cifras inferiores a 0.05 millones de pesos

EXPLICACIÓN A LAS PRINCIPALES VARIACIONES DEL RESULTADO 32
ENERO-JUNIO 2009
(Millones de Pesos)

UNIDAD RESPONSABLE DEL GASTO	PROGRAMADO MODIFICADO (1)	EJERCIDO (2)	VAR. % 3=(2/1)	EXPLICACIÓN
TOTAL DEL RESULTADO	**112.5**	**109.8**	**(2.4)**	
MAGDALENA CONTRERAS	13.3	10.8	(18.5)	**Servicios Personales** • Durante el periodo, se registraron renuncias e inasistencias por parte del personal, lo que repercutió en menores erogaciones a las previstas en sueldos, compensaciones adicionales, prestaciones y aportaciones de seguridad social. **Materiales y Suministros** • Los proveedores de uniformes, prendas de protección y material de construcción presentaron sus facturas en fecha posterior a la de cierre presupuestal, por lo que su pago se realizará el próximo trimestre.

Las cifras entre paréntesis indican variaciones negativas.
Las cifras pueden no coincidir por efecto del redondeo.

III.2.3 EXPLICACIONES A LAS VARIACIONES PRESUPUESTALES DEL RESULTADO "LA CIUDAD PROMUEVE EL CRECIMIENTO ECONÓMICO Y EQUITATIVO"

PRESUPUESTO DEL RESULTADO 34
"LA CIUDAD PROMUEVE EL CRECIMIENTO ECONÓMICO Y EQUITATIVO"
(Millones de pesos)

DELEGACIÓN	ORIGINAL ANUAL (1)	ENERO-JUNIO 2009 PROGRAMADO MODIFICADO (2)	EJERCIDO (3)	DEVENGADO (4)	VARIACIÓN PORCENTUAL (3/2)	(4/2)
ÁLVARO OBREGÓN	81.3	28.1	28.0	28.0	(0.3)	(0.3)
AZCAPOTZALCO	19.6	6.4	5.4	5.4	(15.5)	(15.5)
BENITO JUÁREZ	10.7	1.8	1.7	1.7	(5.5)	(5.5)
COYOACÁN	47.5	20.3	20.1	20.1	(1.1)	(1.1)
CUAJIMALPA DE MORELOS	14.4	3.9	3.9	3.9	(1.9)	(1.9)
CUAUHTÉMOC	127.0	50.4	50.4	50.4	-	-
GUSTAVO A. MADERO	92.2	8.7	8.7	8.7	-	-
IZTACALCO	35.6	7.8	7.8	7.8	(0.2)	(0.2)
IZTAPALAPA	31.0	12.6	12.6	12.6	-	-
MAGDALENA CONTRERAS	25.7	7.6	6.2	7.6	(18.3)	-
MIGUEL HIDALGO	59.0	17.8	16.5	16.5	(7.5)	(7.5)
MILPA ALTA	74.8	28.1	27.7	27.7	(1.1)	(1.1)
TLÁHUAC	37.2	22.4	21.8	21.8	(2.7)	(2.7)
TLALPAN	42.1	16.1	16.0	16.0	(0.2)	(0.2)
VENUSTIANO CARRANZA	49.7	14.1	14.1	14.1	-	-
XOCHIMILCO	107.0	35.0	35.0	35.0	(0.1)	(0.1)
TOTAL	**855.0**	**281.3**	**276.1**	**277.5**	**(1.9)**	**(1.4)**

NOTA: Las cifras pueden no coincidir por efecto del redondeo

EXPLICACIÓN A LAS PRINCIPALES VARIACIONES DEL RESULTADO 34
ENERO-JUNIO 2009
(Millones de Pesos)

UNIDAD RESPONSABLE DEL GASTO	PROGRAMADO MODIFICADO (1)	EJERCIDO (2)	VAR. % 3=(2/1)	EXPLICACIÓN
TOTAL DEL RESULTADO	**281.3**	**276.1**	**(1.9)**	
MAGDALENA CONTRERAS	7.6	6.2	(18.3)	**Servicios Personales** • Se registró un menor ritmo de gasto que el previsto en sueldos, aportaciones a instituciones de seguridad social, ISN y otras prestaciones, debido a renuncias y faltas incurridas por el personal. **Materiales y Suministros** • Los proveedores de uniformes, material de oficina, didáctico y para equipo informático, así como refacciones presentaron sus facturas en fecha posterior a la de cierre presupuestal, por lo que su pago se realizará el próximo mes.
MIGUEL HIDALGO	17.8	16.5	(7.5)	**Servicios Personales** • Se registraron vacantes, licencias e inasistencia por parte del personal, por lo cual se tuvieron menores erogaciones en sueldos al personal eventual, cuotas al ISSSTE, compensaciones adicionales e ISN.
AZCAPOTZALCO	6.4	5.4	(15.5)	**Obras Públicas** • Los contratistas presentaron sus facturas por trabajos de conservación, y estudios de levantamiento de necesidades en 8 mercados públicos en fecha posterior a la de cierre presupuestal. El pago correspondiente se realizará el próximo trimestre. **Servicios Personales** • Se programaron recursos superiores a los requerimientos al periodo de aportaciones al ISSSTE, ISN y otras prestaciones.

EXPLICACIÓN A LAS PRINCIPALES VARIACIONES DEL RESULTADO 34
ENERO-JUNIO 2009
(Millones de Pesos)

UNIDAD RESPONSABLE DEL GASTO	PROGRAMADO MODIFICADO (1)	EJERCIDO (2)	VAR. % 3=(2/1)	EXPLICACIÓN
				Servicios Generales • Algunos prestadores de servicios (lavandería, fumigación de mercados y rotulación de vehículos) no entregaron sus facturas en los plazos establecidos para su pago. El gasto correspondiente se verá reflejado el siguiente trimestre.
TLÁHUAC	22.4	21.8	(2.7)	**Servicios Generales** • Fueron menores los requerimientos de gasto en honorarios que los programados al periodo. **Bienes Muebles e Inmuebles** • No se llevó a cabo la adquisición de maquinaria y equipo agropecuario: cosechadoras, bombas de riego y segadoras, entre otros, como se tenía previsto.
MILPA ALTA	28.1	27.7	(1.1)	**Materiales y Suministros** • No se recibió en tiempo la documentación comprobatoria para efectuar el pago de refacciones, accesorios y herramientas menores. Dicho gasto se verá reflejado el tercer trimestre. **Servicios Generales** • Estaba por cubrirse el pago del servicio de acarreo y flete de la mezcla asfáltica, toda vez que se realiza el cargo de forma consolidada.

Las cifras entre paréntesis indican variaciones negativas.
Las cifras pueden no coincidir por efecto del redondeo.

III.3 Variaciones Presupuestales en los Ejes Estratégicos

Informe de Avance Trimestral
Enero-Junio 2009

III.3.1 EXPLICACIÓN A LAS VARIACIONES PRESUPUESTALES DEL EJE REFORMA POLÍTICA: DERECHOS PLENOS A LA CIUDAD Y SUS HABITANTES

PRESUPUESTO DE REFORMA POLÍTICA: DERECHOS PLENOS A LA CIUDAD Y SUS HABITANTES*
(Millones de Pesos)

RESULTADO	ORIGINAL ANUAL	ENERO-JUNIO 2009 PROGRAMADO MODIFICADO	EJERCIDO	DEVENGADO	VARIACIÓN %	
	(1)	(2)	(3)	(4)	(3/2)	(4/2)
02 LA IMPARTICIÓN DE JUSTICIA ES EFICAZ Y EXPEDITA	5.9	-	-	-	-	-
03 LOS PROCESOS Y SERVICIOS ADMINISTRATIVOS DEL GOBIERNO MEJORAN SU EFICIENCIA	922.5	426.5	415.8	416.0	(2.5)	(2.5)
04 LA GESTIÓN GUBERNAMENTAL ES EFICIENTE	9,006.7	3,709.4	3,432.7	3,469.6	(7.5)	(6.5)
05 EL CONTROL DE LOS RECURSOS PÚBLICOS CONTRIBUYE A LA OBTENCIÓN DE RESULTADOS	255.5	115.8	112.2	113.3	(3.1)	(2.1)
06 LA CIUDADANÍA PERCIBE UN LIDERAZGO EFECTIVO DE LAS POLÍTICAS METROPOLITANAS	442.6	132.4	130.5	130.6	(1.4)	(1.4)
07 LAS FINANZAS PÚBLICAS SON SANAS Y PERMITEN LA CONSECUCIÓN DE MAYORES RESULTADOS	6,071.3	6,157.4	5,857.1	5,858.5	(4.9)	(4.9)
TOTAL	**16,704.4**	**10,541.5**	**9,948.3**	**9,988.0**	**(5.6)**	**(5.3)**

*Las cifras no incluyen las asignaciones de órganos autónomos, ni las de delegaciones.

NOTA: Las cifras pueden no coincidir por efecto del redondeo.

EXPLICACIÓN A LAS PRINCIPALES VARIACIONES POR RESULTADO
ENERO-JUNIO 2009
(Millones de Pesos)

UNIDAD RESPONSABLE DEL GASTO	PROGRAMADO MODIFICADO (1)	EJERCIDO (2)	VAR. % 3=(2/1)	EXPLICACIÓN
RESULTADO 04	**3,709.4**	**3,432.7**	**(7.5)**	
CORPORACIÓN MEXICANA DE IMPRESIÓN	57.1	32.1	(43.8)	**Servicios Generales** • El pago previsto por concepto de Impuestos y Derechos (ISR, Impuesto al Activo, predial, tenencia de vehículos, entre otros), no se realizó en su totalidad. • Los recursos programados para el pago de servicios como capacitación, vigilancia, mantenimiento de equipo, mobiliario y bienes informáticos, no se erogaron en su totalidad, debido a que no se contó con las facturas correspondientes.

EXPLICACIÓN A LAS PRINCIPALES VARIACIONES POR RESULTADO
ENERO-JUNIO 2009
(Millones de Pesos)

UNIDAD RESPONSABLE DEL GASTO	PROGRAMADO MODIFICADO (1)	EJERCIDO (2)	VAR. % 3=(2/1)	EXPLICACIÓN
				Servicios Personales • Se registró un menor número de solicitudes de retiro, por lo que el pago de prestaciones por este concepto, fue menor al estimado para el periodo. • Se contó con un menor número de plazas ocupadas en comparación al autorizado, debido a lo cual, el pago de salarios y las prestaciones laborales vinculadas a éstos fue menor a la programación trimestral.
CAJA DE PREVISIÓN DE LA POLICÍA PREVENTIVA	45.2	23.3	(48.6)	**Servicios Personales** • El pago programado de 9 laudos, no se realizó, debido a que no se ha enviado a la Caja la correspondiente orden del Juez. **Servicios Generales** • La firma de un contrato previsto para la realización de un estudio de la reserva actuarial, se pospuso para julio. • Los prestadores del servicio de mantenimiento de las áreas en las que se ubican las cajas, los servicios socioculturales y los sanitarios, estaban definiendo el costo de las obras. • La compañía aseguradora no presentó los comprobantes para el pago de las primas de los bienes muebles e inmuebles asegurados. • Al periodo no se recibió la documentación del servicio de vigilancia. • La programación de cursos de capacitación se pospuso para el siguiente semestre. **Bienes Muebles e Inmuebles** • Se encontraba en acuerdo del Consejo Directivo del Organismo, la adquisición de mobiliario, equipo de administración, informático, educacional y recreativo, debido al carácter restringido de estos bienes.

EXPLICACIÓN A LAS PRINCIPALES VARIACIONES POR RESULTADO
ENERO-JUNIO 2009
(Millones de Pesos)

UNIDAD RESPONSABLE DEL GASTO	PROGRAMADO MODIFICADO (1)	EJERCIDO (2)	VAR. % 3=(2/1)	EXPLICACIÓN
SISTEMA PARA EL DESARROLLO INTEGRAL DE LA FAMILIA	61.4	40.2	(34.5)	**Servicios Personales** • Estaba pendiente el pago de laudos, debido a que la Subdirección de Apoyo Jurídico, estaba preparando los expedientes laborales para someterlos a consideración de la Consejería Jurídica y de Servicios Legales, instancia encargada de otorgar el visto bueno al pago correspondiente. **Servicios Generales** • La licitación programada para el mantenimiento y conservación de bienes informáticos y la capacitación (Segunda Etapa), estaba en proceso. • Estaba por realizarse el pago al personal contratado bajo el régimen de honorarios.
SECRETARÍA DE OBRAS Y SERVICIOS	90.2	71.9	(20.2)	**Servicios Generales** • La previsión para cubrir los servicios concernientes con seguros, vigilancia, teléfono, radiolocalización, limpieza e Internet, entre otros, no se ejerció en su totalidad, debido a que las facturas presentadas por los prestadores de servicios estaba en integración. • El gasto programado para la contratación de servicios profesionales no fue erogado en su totalidad, ya que el Programa Anual de Prestación de Servicios fue autorizado en fecha posterior a la programada. **Materiales y Suministros** • Estaba programado el pago de suministros como vestuario, prendas de protección, combustibles, y tóner, no obstante, éste no se realizó, debido a que las facturas estaban en revisión.
CAJA DE PREVISIÓN PARA TRABAJADORES A LISTA DE RAYA	36.8	19.2	(17.8)	**Servicios Personales** • Se previeron recursos para el pago de dos demandas laborales, cuyo proceso aún no concluye.

EXPLICACIÓN A LAS PRINCIPALES VARIACIONES POR RESULTADO
ENERO-JUNIO 2009
(Millones de Pesos)

UNIDAD RESPONSABLE DEL GASTO	PROGRAMADO MODIFICADO (1)	EJERCIDO (2)	VAR. % 3=(2/1)	EXPLICACIÓN
				Servicios Generales • El pago programado para el personal contratado bajo el régimen de honorarios, estaba por erogarse. • Las licitaciones programadas para contratar los servicios de informática, mantenimiento y conservación de inmuebles y publicaciones oficiales para difusión e información, estaban por concluirse. **Bienes Muebles e Inmuebles** • Continuaba el proceso la licitación prevista para la adquisición de maquinaria, equipo eléctrico y electrónico y bienes informáticos.
CONSEJERÍA JURÍDICA Y DE SERVICIOS LEGALES	261.8	245.3	(6.3)	**Servicios Personales** • El entero de aportaciones al ISSSTE, cuotas para la vivienda e Impuesto sobre nómina estaban en proceso de pago, por lo que presupuestalmente se reflejarán durante el próximo trimestre. **Servicios Generales** • El pago programado para este trimestre, correspondiente a los servicios de energía eléctrica, teléfono, fotocopiado, vigilancia, licencias de software y seguros, entre otros, será realizado una vez que se concluya la integración de las facturas. **Materiales y Suministros** • La adquisición de tintas y tóner programada para el periodo, no fue realizada, debido a que se contó con suficiente existencia en almacén, por lo que se ejercieron menores recursos por estos conceptos.
INSTITUTO DE CIENCIA Y TECNOLOGÍA	85.0	68.8	(19.0)	**Servicios Generales** • Los proveedores de los servicios por el mantenimiento de 171 aulas y del servicio de telefonía e Internet del programa "Aula Digital", no presentaron las facturas para su pago antes de la fecha de corte presupuestal.

EXPLICACIÓN A LAS PRINCIPALES VARIACIONES POR RESULTADO
ENERO-JUNIO 2009
(Millones de Pesos)

UNIDAD RESPONSABLE DEL GASTO	PROGRAMADO MODIFICADO (1)	EJERCIDO (2)	VAR. % 3=(2/1)	EXPLICACIÓN
				• Se tenían plazas vacantes bajo el régimen de honorarios. **Bienes Muebles e Inmuebles** • Quedó pendiente el pago de 12,740 mesas, 12,250 sillas para 530 aulas del programa "Aula Digital", debido a que los proveedores no presentaron sus facturas en tiempo y forma.
SECRETARÍA DE EDUCACIÓN	115.9	101.6	(12.3)	**Servicios Personales** • Se tenía prevista la autorización de la nueva estructura orgánica de la Secretaría al periodo; sin embrago, ésta no se realizó, por lo que se ejercieron menores recursos en sueldos al personal de base y estructura, prestaciones y estímulos al personal. **Servicios Generales** • Estaban en trámite de pago los servicios de vigilancia, de conducción de señales analógicas y digitales y patentes, regalías y otros.
SECRETARÍA DE SEGURIDAD PÚBLICA	299.3	285.9	(4.5)	**Servicios Generales** • El pago por la prestación de servicios como Internet institucional, suministro de agua, traslado de nóminas y licencias software, será realizado una vez que las facturas sean integradas completamente. • Los contratos para la formalización de los seguros contra accidentes del personal sustantivo de la Secretaría estaban en proceso por lo que una vez que concluya este se regularizarán las erogaciones respectivas. **Servicios Personales** • El pago de vales para paquetes de útiles escolares que se tenía previsto para este periodo no se realizó, debido a que las facturas estaban siendo revisadas.

EXPLICACIÓN A LAS PRINCIPALES VARIACIONES POR RESULTADO
ENERO-JUNIO 2009
(Millones de Pesos)

UNIDAD RESPONSABLE DEL GASTO	PROGRAMADO MODIFICADO (1)	EJERCIDO (2)	VAR. % 3=(2/1)	EXPLICACIÓN
				• El entero de aportaciones al ISSSTE, SAR, y de cuotas para el seguro de vida, fondo de ahorro y para la vivienda de los empleados de la Secretaría de Seguridad Pública, correspondiente, principalmente, al tercer bimestre del ejercicio estaban en proceso de pago, por lo que presupuestalmente se reflejarán durante el próximo trimestre. **Materiales y Suministros** • La previsión de recursos programada al periodo para la adquisición de materiales de construcción y uniformes fue superior a las necesidades reales de operación.
SERVICIOS METROPOLITANOS	35.5	23.2	(34.6)	**Servicios Generales** • Se programaron mayores recursos que los ejercidos en impuestos federales, honorarios y mantenimiento de inmuebles. El primer caso se explica porque los ingresos captados fueron inferiores a los programados, y a que los impuestos federales se establecen en relación directa a los ingresos captados. Por su parte, en honorarios, el costo por persona contratada fue inferior a lo programado, ya que iniciaron funciones en fecha posterior a lo previsto. Asimismo, en mantenimiento de inmuebles, la diferencia se explica a que aún no se requería ese servicio en parte de las instalaciones.
SECRETARÍA DEL MEDIO AMBIENTE	73.8	62.5	(15.3)	**Servicios Generales** • El pago programado al trimestre por concepto de los servicios de energía eléctrica, seguros, teléfono, fotocopiado y vigilancia, entre otros, no se concretó, toda vez que las facturas correspondientes estaban en integración, para su posterior pago. En este sentido, los cargos se verán reflejados presupuestalmente el próximo trimestre.

EXPLICACIÓN A LAS PRINCIPALES VARIACIONES POR RESULTADO
ENERO-JUNIO 2009
(Millones de Pesos)

UNIDAD RESPONSABLE DEL GASTO	PROGRAMADO MODIFICADO (1)	EJERCIDO (2)	VAR. % 3=(2/1)	EXPLICACIÓN
PROCURADURÍA GENERAL DE JUSTICIA	229.1	219.6	(4.2)	**Bienes Muebles e Inmuebles** • La adquisición de vehículos especializados para las acciones vinculadas con la procuración de justicia programada para este trimestre no se concretó, toda vez que los contratos correspondientes estaban por formalizarse. Los proveedores de un sistema de radiocomunicación bajo la norma TETRA ETSI y equipos portátiles, no presentaron sus facturas en los plazos previstos, por lo que el pago de este equipo se realizará conforme sean presentados dichos documentos.
RED DE TRANSPORTE DE PASAJEROS	84.8	75.4	(11.1)	**Servicios Generales** • Los recursos previstos para el servicio de Internet, no fueron ejercidos en su totalidad; sin embargo, se espera utilizarlos durante el resto del año. **Servicios Personales** • No fueron ejercidos en su totalidad los recursos previsto para cubrir prima de vacaciones, prima dominical, gratificación de fin de año, guardias, aportaciones al IMSS, cuotas al INFONAVIT, cuotas para el seguro de vida, estímulos para el personal, aportaciones al SAR, e impuestos sobre nómina. En gran parte esto obedeció a que al personal operativo (de base) se les paga semanalmente, por lo cual en la previsión mensual se consideraron unos días de la última semana de junio, que serían pagados durante julio.
ESCUELA DE ADMINISTRACIÓN PÚBLICA	10.0	1.4	(86.3)	**Bienes Muebles e Inmuebles** • La adquisición de mobiliario de oficina, como equipo de cómputo, escritorios, archiveros, mesas y fotocopiadoras, entre otros, no se concretó, debido a que la Escuela inició operaciones en abril, por lo que no contó con el tiempo necesario para realizar las licitaciones correspondientes.

EXPLICACIÓN A LAS PRINCIPALES VARIACIONES POR RESULTADO
ENERO-JUNIO 2009
(Millones de Pesos)

UNIDAD RESPONSABLE DEL GASTO	PROGRAMADO MODIFICADO (1)	EJERCIDO (2)	VAR. % 3=(2/1)	EXPLICACIÓN
				Servicios Generales • La contratación de personal bajo el régimen de honorarios y de diversos servicios, estaba por realizarse, debido al reciente inicio de operaciones de la Escuela.
FONDO PARA EL DESARROLLO SOCIAL	26.2	20.2	(22.7)	**Servicios Generales** • Se registró un menor gasto con respecto al programado al periodo en honorarios, debido a que algunos de los profesionistas no iniciaron sus servicios desde principio de año • La previsión para el pago de comisiones bancarias resultó superior a lo efectivamente erogado, por lo que se ejercieron menores recursos en este concepto. • Los estudios e investigaciones sobre el análisis de manejo de cartera y el referente a la orientación adecuada a los posibles acreditados, programados al periodo, no fueron realizados. • No se ejercieron los recursos previstos para el mantenimiento de bienes informáticos, debido a que se encontraba en proceso la licitación en su modalidad de invitación restringida a tres proveedores para asignar este servicio. • Se programaron cursos de capacitación y de informática para el personal de esta Entidad en temas como seguridad e higiene laboral, evaluación de proyectos, cómputo, técnicas actualizadas de redacción, finanzas, rentabilidad de mercado, los cuales no se realizaron,toda vez que no se concluyó su licitación. • Estaba por realizarse el pago programado a junio por el arrendamiento del edificio de Tepozteco 36 en donde se ubican las oficinas de esta Entidad, debido a que no se contó con la factura correspondiente.

EXPLICACIÓN A LAS PRINCIPALES VARIACIONES POR RESULTADO
ENERO-JUNIO 2009
(Millones de Pesos)

UNIDAD RESPONSABLE DEL GASTO	PROGRAMADO MODIFICADO (1)	EJERCIDO (2)	VAR. % 3=(2/1)	EXPLICACIÓN
				• Los pagos programados a junio por mantenimiento de elevadores, aire acondicionado y limpieza estaba en vías de realizarse, toda vez que los prestadores de serviciospresentaron sus facturas al final del periodo. • Se tenía programado entregar créditos en eventos realizados en el Zócalo, para lo cual se alquilan mesas, sillas y lonas; sin embargo, durante junio se otorgaron los créditos en las oficinas del FONDESO, por lo cual los recursos ejercidos por este concepto fueron inferiores a los previstos. **Materiales y Suministros** • Se registraron menores erogaciones por cartuchos de toner, derivado de la aplicación de medidas de racionalidad. • La programación de recursos para materiales y útiles de oficina resultó superior a las necesidades de operación, debido a que se contaba con una buena cantidad de éstos en el inventario y a que se administró su consumo comprando los requerimientos mínimos para operar en los primeros meses del año. • En cuanto a la variación en las partidas de alimentación de personal, vestuario, y prendas de protección; se ha comprado estrictamente lo indispensable para las reuniones de capacitación de los acreditados en las instalaciones, por lo que no se erogó el total de lo programado para este concepto. **Servicios Personales** • El pago de 45 liquidaciones por indemnizaciones, previsto para este periodo, no se realizó, debido a que la autoridad competente no ha emitido el laudo. • Se presentó un menor número de solicitudes de retiro del personal, por lo que se ejercieron menores recursos por este concepto. • Estaban por realizase los enteros correspondientes al segundo trimestre de cuotas al IMSS y del Impuesto Sobre Nóminas de junio, las cuales se verán reflejadas en julio

EXPLICACIÓN A LAS PRINCIPALES VARIACIONES POR RESULTADO
ENERO-JUNIO 2009
(Millones de Pesos)

UNIDAD RESPONSABLE DEL GASTO	PROGRAMADO MODIFICADO (1)	EJERCIDO (2)	VAR. % 3=(2/1)	EXPLICACIÓN
				• Los pagos de cuotas a la vivienda y aportaciones al SAR de los meses de abril y mayo, se verán reflejados en el mes de julio, asimismo las cuotas para el seguro de vida del personal de esta Institución del periodo mayo-junio posiblemente se vean reflejados en el próximo trimestre.
INSTITUTO DE EDUCACIÓN MEDIA SUPERIOR	37.8	32.4	(14.3)	**Servicios Personales** • Se registraron licencias sin goce de sueldo del personal de base, así como vacantes del personal de estructura. **Servicios Generales** • Se registraron vacantes del personal que se contrata bajo el régimen de honorarios. • Se aplicaron medidas de racionalidad en los servicios de energía eléctrica y de agua, además los proveedores del servicio de fotocopiado no presentaron las facturas para su pago.
SERVICIOS DE SALUD PÚBLICA	54.8	49.7	(9.3)	**Servicios Personales** • Las erogaciones por concepto de servicios personales fueron inferiores a las programadas, debido a que la plantilla de personal no se cubrió al cien por ciento, además se registraron faltas, retardos y bajas por fallecimiento, y no todo el personal médico, paramédico y de grupos afines, cumplió con los requisitos para hacerse acreedor a estímulos. **Servicios Generales** • El despacho de los auditores externos no han gestionado su último pago. • Los proveedores del servicio de fotocopiado no presentaron sus factura para pago. • Estaba en proceso de licitación la contratación del localizador satelital de los vehículos adquiridos en 2008.

EXPLICACIÓN A LAS PRINCIPALES VARIACIONES POR RESULTADO
ENERO-JUNIO 2009
(Millones de Pesos)

UNIDAD RESPONSABLE DEL GASTO	PROGRAMADO MODIFICADO (1)	EJERCIDO (2)	VAR. % 3=(2/1)	EXPLICACIÓN
CAJA DE PREVISIÓN DE LA POLICÍA AUXILIAR	15.4	11.3	(26.5)	**Servicios Generales** • No se contó al cierre del periodo presupuestal con las facturas de los servicios de vigilancia, mantenimiento de inmuebles, instalaciones, capacitación y seguros, entre otros servicios. **Servicios Personales** • No ha sido posible incorporar al personal de la Caja al ISSSTE, como se tenía programado. **Materiales y Suministros** • Se optimizó el uso de materiales y útiles para el procesamiento en equipos y bienes informáticos, materiales y útiles de oficina, materiales y accesorios para equipo de cómputo, principalmente, por lo que los requerimientos fueron satisfechos con los insumos existentes.
SECRETARÍA DE TRANSPORTES Y VIALIDAD	207.3	203.3	(1.9)	**Servicios Generales** • Los pagos programados al periodo, por concepto de licencias software, suministro de Internet, energía eléctrica, fotocopiado, telefonía y seguros, entre otros servicios, no se realizaron, debido a que las facturas estaban en integración. **Servicios Personales** • Estaban por realizarse los enteros por concepto de aportaciones al ISSSTE, cuotas par la vivienda, seguro de vida y fondo de ahorro del personal e Impuesto Sobre Nómina, por lo que su registro presupuestal se verá reflejado en el próximo trimestre. **Materiales y Suministros** • Las facturas que amparan las adquisiciones de materiales de impresión, refacciones, prendas de protección, combustible y material didáctico, fueron presentadas en forma extemporánea por los proveedores, esta situación causó que no fueran pagadas durante el periodo de análisis.

Las cifras entre paréntesis indican números negativos.
Las cifras pueden no coincidir por efecto del redondeo.

III.3.2 EXPLICACIÓN A LAS VARIACIONES PRESUPUESTALES DEL EJE SEGURIDAD Y JUSTICIA EXPEDITA

PRESUPUESTO DEL EJE SEGURIDAD Y JUSTICIA EXPEDITA*
(Millones de Pesos)

	RESULTADO	ENERO-JUNIO 2009				VARIACIÓN	
		ORIGINAL ANUAL	PROGRAMADO MODIFICADO	EJERCIDO	DEVENGADO	%	
		(1)	(2)	(3)	(4)	(3/2)	(4/2)
09	EL COMBATE A LA DELINCUENCIA Y LA INSEGURIDAD SE HACE VISIBLEMENTE MÁS EFICAZ	14,782.2	6,158.1	5,970.5	5,975.4	(3.0)	(3.0)
10	LA CIUDADANÍA ESTÁ PROTEGIDA EN CASOS DE EMERGENCIAS Y DESASTRES Y RECIBE AUXILIO OPORTUNO Y EFECTIVO CUANDO SE PRESENTAN	589.4	334.1	302.8	305.3	(9.4)	(8.6)
11	EL SISTEMA PENITENCIARIO EVITA EL CRIMEN DESDE EL INTERIOR Y PROMUEVE LA REINSERCIÓN SOCIAL DE LOS PRESOS RESPETANDO SUS DERECHOS HUMANOS	1,421.7	628.4	622.1	622.3	(1.0)	(1.0)
12	LA IMPUNIDAD EN LA COMISIÓN DE DELITOS SE REDUCE	3,921.6	1,700.7	1,654.2	1,651.8	(2.7)	(2.9)
	TOTAL	**20,714.9**	**8,821.2**	**8,549.7**	**8,554.7**	**(3.1)**	**(3.0)**

*Las cifras no incluyen las asignaciones de órganos autónomos, ni las de delegaciones.

NOTA: Las cifras pueden no coincidir por efecto del redondeo.

EXPLICACIÓN A LAS PRINCIPALES VARIACIONES POR RESULTADO
ENERO-JUNIO 2009
(Millones de Pesos)

UNIDAD RESPONSABLE DEL GASTO	PROGRAMADO MODIFICADO (1)	EJERCIDO (2)	VAR. % 3=(2/1)	EXPLICACIÓN
RESULTADO 09	**6,158.1**	**5,970.5**	**(3.0)**	
SECRETARÍA DE SEGURIDAD PÚBLICA	3,418.7	3,251.0	(4.9)	**Servicios Personales** • Las aportaciones al ISSSTE, SAR, y cuotas para el seguro de vida, fondo de ahorro y para la vivienda de los empleados de la Secretaría de Seguridad Pública, correspondiente, principalmente, al tercer bimestre de año, estaban en proceso de pago, por lo que presupuestalmente se reflejarán durante el próximo trimestre.

EXPLICACIÓN A LAS PRINCIPALES VARIACIONES POR RESULTADO
ENERO-JUNIO 2009
(Millones de Pesos)

UNIDAD RESPONSABLE DEL GASTO	PROGRAMADO MODIFICADO (1)	EJERCIDO (2)	VAR. % 3=(2/1)	EXPLICACIÓN
				Materiales y Suministros • La adquisición de chamarras, camisolas, pantalones, uniformes tipo comando, playeras y calzado, utilizados por el personal sustantivo de la Secretaría de Seguridad Pública, no se concretó durante el periodo, debido a que los contratos correspondientes estaban siendo revisados. **Servicios Generales** • Los contratos para la formalización de los seguros contra accidentes del personal sustantivo de la Secretaría estaban en proceso por lo que una vez que concluya éste se regularizarán las erogaciones respectivas. • El pago por la prestación de servicios como suministro de agua y energía eléctrica, teléfono y fotocopiado, del tercer bimestre en los primeros dos casos y de junio en el tercero, será realizado una vez que las facturas sean integradas completamente.
RESULTADO 12	**1,700.7**	**1,654.2**	**(2.7)**	
PROCURADURÍA GENERAL DE JUSTICIA	**1,624.4**	**1,594.6**	**(1.8)**	**Obra Pública** • Para el presente periodo estaba prevista la remodelación y adecuación de espacios en las instalaciones de la Procuraduría; sin embargo, éstas no pudieron realizarse, debido a que los contratos respectivos estaban siendo elaborados. **Materiales y Suministros** • Estaban por cubrirse los pagos por las adquisiciones de materiales de impresión, combustible, vestuario, prendas de protección y refacciones, entre otros conceptos, debido a que al realizarse de manera consolidada, las facturas que amparan estos suministros estaban siendo revisadas para su posterior pago.

EXPLICACIÓN A LAS PRINCIPALES VARIACIONES POR RESULTADO
ENERO-JUNIO 2009
(Millones de Pesos)

UNIDAD RESPONSABLE DEL GASTO	PROGRAMADO MODIFICADO (1)	EJERCIDO (2)	VAR. % 3=(2/1)	EXPLICACIÓN
PROCURADURÍA SOCIAL	**33.0**	**25.1**	**(24.0)**	**Servicios Generales** • La autorización para la contratación prevista de personal bajo el régimen de honorarios asimilados a salarios, no fue otorgada, por lo que se erogaron menores recursos por este concepto. **Servicios Personales** • Se programaron recursos superiores a las necesidades reales en sueldos al personal de base y estructura y otras prestaciones; además, las cuotas para la vivienda y aportaciones a instituciones de seguridad social estaban por enterarse, por lo que se verán reflejadas presupuestalmente el próximo trimestre.
PROCURADURÍA AMBIENTAL Y DEL ORDENAMIENTO TERRITORIAL	**18.9**	**12.6**	**(33.3)**	**Servicios Personales** • Estaba prevista la aprobación de nuevos tabuladores para el personal de la Procuraduría; sin embargo, el Consejo de Gobierno no concluyó este proceso, por lo que se ejercieron menores recursos en salarios al personal de estructura y a lista de raya, lo cual también repercutió en aportaciones al IMSS y cuotas para la vivienda y seguro de vida. **Servicios Generales** • El monto programado para el primer semestre por concepto de arrendamiento no fue ejercido en su totalidad, debido a que el arrendatario no contaba con constancias de no adeudos expedidas por la Tesorería del GDF, requisito indispensable para brindar este servicio, por lo que el recurso será ejercido en el segundo semestre. • El presupuesto programado para mantenimiento y conservación de equipos y aparatos de comunicaciones y telecomunicaciones no se ha ejercido, toda vez que la licitación para su contratación fue diferida para el próximo trimestre.

EXPLICACIÓN A LAS PRINCIPALES VARIACIONES POR RESULTADO
ENERO-JUNIO 2009
(Millones de Pesos)

UNIDAD RESPONSABLE DEL GASTO	PROGRAMADO MODIFICADO (1)	EJERCIDO (2)	VAR. % 3=(2/1)	EXPLICACIÓN
				Durante el primer semestre no fue ejercido completamente el presupuesto programado para honorarios debido a que los prestadores de servicios encargados de realizar la auditoria externa al ejercicio fiscal 2008 y de valuación actuarial, no habían presentado sus facturas.

Las cifras entre paréntesis indican números negativos.
Las cifras pueden no coincidir por efecto del redondeo.

III.3.3 EXPLICACIONES A LAS VARIACIONES PRESUPUESTALES DEL EJE EQUIDAD

PRESUPUESTO DEL EJE EQUIDAD *
(Millones de Pesos)

	RESULTADO	ORIGINAL ANUAL (1)	ENERO-JUNIO 2009 PROGRAMADO MODIFICADO (2)	EJERCIDO (3)	DEVENGADO (4)	VAR. % (3/2)	(4/2)
13	Se reducen las brechas de desigualdad entre hombres y mujeres	1,117.6	502.0	458.6	470.6	(8.7)	(6.3)
14	La desigualdad económica y sus consecuencias se reducen en la Ciudad de México	6,164.6	3,311.3	3,135.4	3,269.4	(5.3)	(1.3)
15	Se fortalece el principio de cohesión social en la Ciudad de México	607.9	469.4	393.4	436.3	(16.2)	(7.1)
16	Los Derechos Humanos son respetados	771.2	390.2	309.5	365.0	(20.7)	(6.5)
17	El sistema de seguridad social del GDF es oportuno y eficaz	2,561.1	1,460.0	1,322.6	1,322.6	(9.4)	(9.4)
18	El gobierno de la ciudad cumple con el derecho a la salud fomentando mejores hábitos y previniendo enfermedades entre la población	1,000.4	493.9	447.5	448.3	(9.4)	(9.2)
19	El gobierno de la ciudad cumple con el derecho a la salud de la población mediante atención médica cada vez más oportuna y de mejor calidad	6,723.0	3,116.3	2,736.3	2,764.6	(12.2)	(11.3)
20	El gobierno de la ciudad contribuye activamente para garantizar el derecho a la educación, mediante el mejoramiento de la educación inicial y básica	1,264.5	732.9	659.7	713.9	(10.0)	(2.6)
21	La Ciudad de México incide en el mejoramiento de la educación media superior y superior fortaleciendo el Derecho a la Educación	1,183.9	876.5	850.1	855.8	(3.0)	(2.4)
22	La Ciudad impulsa la ciencia y tecnología	174.5	32.4	10.0	25.0	(69.1)	(22.8)
	TOTAL	**21,568.8**	**11,385.0**	**10,323.0**	**10,671.4**	**(9.3)**	**(6.3)**

NOTA: Las cifras pueden no coincidir por efecto del redondeo.

* Las Cifras no incluyen las asignaciones de Órganos Autónomos y Delegaciones.

PRINCIPALES VARIACIONES POR RESULTADO
ENERO-JUNIO 2009
(Millones de Pesos)

UNIDAD RESPONSABLE DEL GASTO	PROGRAMADO MODIFICADO (1)	EJERCIDO (2)	VAR. % 3=(2/1)	EXPLICACIÓN
RESULTADO 19	**3,116.3**	**2,736.3**	**(12.2)**	
SERVICIOS DE SALUD PÚBLICA DEL DF	877.0	608.7	(30.6)	**Servicios Personales** • La plantilla de personal administrativo no se utilizó al 100 por ciento; se registraron faltas, retardos y bajas por fallecimientos, y no todo el personal de base médico, paramédico y afín, cumplió con los requisitos para hacerse acreedor al pago de estímulos. **Servicios Generales** • Los recursos previstos para honorarios serán transferidos al capítulo de servicios personales, como resultado de cambio de régimen a eventuales de 339 médicos y enfermeras que laboran en el Programa del Seguro Popular. • COMISA no envió las facturas por concepto de difusión de los servicios médicos que ofrece el Organismo.
SECRETARÍA DE SALUD	2,151.5	2,041.0	(5.1)	**Servicios Personales** • El pago de la segunda quincena de junio correspondiente a aportaciones a instituciones de seguridad social, y de cuotas al fondo de ahorro y seguro de vida del personal civil, se reportará posterior al cierre del periodo de análisis. **Servicios Generales** • Estaba en trámite de pago la sanitización de de quirófanos, para disminuir la incidencia de infecciones, debido a que se rechazaron las facturas del prestador del servicio por incluir un cálculo erróneo del IVA. • No se contrataron médicos especialistas bajo el régimen de honorarios, debido a que los aspirantes no cumplieron con el perfil requerido.

PRINCIPALES VARIACIONES POR RESULTADO
ENERO-JUNIO 2009
(Millones de Pesos)

UNIDAD RESPONSABLE DEL GASTO	PROGRAMADO MODIFICADO (1)	EJERCIDO (2)	VAR. % 3=(2/1)	EXPLICACIÓN
				• Los servicios de energía eléctrica y vigilancia, se encontraban en trámite de pago. **Materiales y Suministros** • Se optimizó el uso de vestuario de personal médico, por lo que no fue necesario su adquisición para este periodo.
RESULTADO 14	**3,311.3**	**3,135.4**	**(5.3)**	
SISTEMA PARA EL DESARROLLO INTEGRAL DE LA FAMILIA DEL DF	775.4	603.0	(22.2)	**Materiales y Suministros** • Los proveedores de los insumos de desayunos escalares no presentaron las facturas en tiempo y forma para su pago, por lo que estos conceptos se cubrirán posteriormente. **Ayudas, Subsidios y Transferencias** • Estaba en proceso la entrega de algunas tarjetas bancarias a los beneficiarios del programa de apoyos económicos a personas con discapacidad, ya que se estaban integrando y revisando los expedientes.
RESULTADO 17	**1,460.0**	**1,322.6**	**(9.4)**	
CAJA DE PREVISIÓN PARA TRABAJADORES A LISTA DE RAYA DEL GDF	603.5	545.4	(9.6)	**Inversión Financiera y otras Erogaciones** • La demanda de solicitudes de préstamos a corto plazo y de devoluciones de cuotas de vivienda, fue inferior a lo previsto. **Ayudas, Subsidios y Transferencias** • A pesar de que la nómina de pensionados y jubilados se cubrió totalmente, el monto destinado para este concepto fue inferior al programado ya que los montos pagados varían en relación directa al sueldo cotizado y los años de servicios, los cuales, en promedio fueron inferiores a los previstos.

PRINCIPALES VARIACIONES POR RESULTADO
ENERO-JUNIO 2009
(Millones de Pesos)

UNIDAD RESPONSABLE DEL GASTO	PROGRAMADO MODIFICADO (1)	EJERCIDO (2)	VAR. % 3=(2/1)	EXPLICACIÓN
CAJA DE PREVISIÓN DE LA POLICÍA PREVENTIVA	630.3	572.8	(9.1)	**Ayudas, Subsidios y Transferencias** • No se había realizado el dictamen correspondiente para la incorporación de 645 elementos de las corporaciones al sistema de pensiones y jubilaciones; además, se había considerado, en principio, un incremento salarial del 5 por ciento a este tipo de personal en mandos medios y superiores; sin embargo, se está definiendo el porcentaje. Esta situación impacto al servicio subrogado del ISSSTE. **Inversión Financiera y otras Erogaciones** • En el otorgamiento de créditos a corto plazo, para efectos presupuestales, se considera la diferencia entre el monto otorgado y la recuperación de cartera. En particular para el periodo de análisis, se tenía previsto que el primero superara al segundo; no obstante, sucedió lo inverso, debido a que durante enero y febrero se recibieron las retenciones de diciembre de 2008, lo que no es común, ya que generalmente esas retenciones se registran en el año que se generaron.
CAJA DE PREVISIÓN DE LA POLICÍA AUXILIAR DEL DF	226.2	204.4	(9.6)	**Ayudas, Subsidios y Transferencias** • Se encuentra en proceso la incorporación de 15 elementos al régimen de pensionados y jubilados, ya que no han presentado la totalidad de los documentos requeridos; además, continúa por definirse la incorporación a este sistema de 1,985 elementos por haber cumplido 60 años o más, derivado de las modificaciones a la Ley de Seguridad Pública. **Materiales y Suministros** • Las licitaciones públicas para la adquisición de medicamentos y contratación del servicio de administración y distribución de éstos, fueron declaradas desiertas, por lo que se retrasó el arranque de este esquema de abasto.

PRINCIPALES VARIACIONES POR RESULTADO
ENERO-JUNIO 2009
(Millones de Pesos)

UNIDAD RESPONSABLE DEL GASTO	PROGRAMADO MODIFICADO (1)	EJERCIDO (2)	VAR. % 3=(2/1)	EXPLICACIÓN
RESULTADO 16	390.2	309.5	(20.7)	
INSTITUTO DE VIVIENDA DEL DF	113.7	55.7	(51.1)	**Bienes Muebles e Inmuebles** • Aún no se realizaba la adquisición programada de suelo, en vista de que para ello es necesario contar con el visto bueno de la Contraloría Interna respectiva, lo cual todavía estaba pendiente. Cabe destacar que sobre los suelos adquiridos se construye vivienda que posteriormente se entrega en crédito a los beneficiarios en el marco del Programa Adquisición de Vivienda Nueva.
SISTEMA PARA EL DESARROLLO INTEGRAL DE LA FAMILIA DEL DF	20.9	14.6	(30.3)	**Ayudas, Subsidios y Transferencias** • Los convenios para la atención de personas con discapacidad en asociaciones y para formación de cooperativas para fomentar el autoempleo se formalizarán hasta el mes de julio. • Se tiene pendiente de pago la distribución de agua en pipas, ya que las empresas encargadas del abastecimiento, presentaron de manera extemporánea sus facturas. **Materiales y Suministros** • Las facturas por concepto de combustibles, alimentación de personas, material didáctico y de apoyo informativo y materiales y útiles de oficina, se presentaron extemporáneamente. **Servicios Generales** • La documentación comprobatoria de servicios básicos, así como de vigilancia y otros arrendamientos, se presentó posterior al cierre presupuestal del periodo en cuestión.
SECRETARÍA DE OBRAS Y SERVICIOS	36.5	30.9	(15.4)	**Servicios Generales** • El gasto programado para la contratación de servicios profesionales no fue erogado en su totalidad, ya que el Programa Anual de Prestación de Servicios fue autorizado en fechas posterior a la programada.

PRINCIPALES VARIACIONES POR RESULTADO
ENERO-JUNIO 2009
(Millones de Pesos)

UNIDAD RESPONSABLE DEL GASTO	PROGRAMADO MODIFICADO (1)	EJERCIDO (2)	VAR. % 3=(2/1)	EXPLICACIÓN
				• El servicio de vigilancia, se paga posterior al haber devengado el servicio, por lo que se efectuará los primeros días del julio.
RESULTADO 15	**469.4**	**393.4**	**(16.2)**	
SISTEMA PARA EL DESARROLLO INTEGRAL DE LA FAMILIA DEL DF	84.4	33.1	(60.8)	**Ayudas, Subsidios y Transferencias** • Se obtuvieron mejores precios que los programados en la compra de las despensas que son entregadas a familias que viven en zonas de alta marginación. Asimismo, los proveedores de estos insumos no habían presentado la documentación necesaria par recibir el pago correspondiente.
PROCURADURÍA SOCIAL DEL DF	**51.8**	**39.5**	**(23.8)**	**Ayudas, Subsidios y Transferencias** • No se han entregado el total de apoyos económicos a las administraciones de las unidades habitacionales para su rehabilitación, debido a que la ministración de recursos es a petición de éstas de acuerdo al avance de las obras en proceso.
SECRETARÍA DE DESARROLLO SOCIAL	**278.6**	**266.7**	**(4.3)**	**Servicios Personales** • Parte de las cuotas de seguridad social y de otras prestaciones sociales y económicas, se cubrirán posterior al cierre presupuestal. **Servicios Generales** • El contrato de honorarios de personal que presta sus servicios en el Programa de Comedores Públicos, recientemente creado, establece que el pago se efectuará posterior al haberse devengado, por lo que aún quedaba pendiente cubrir el servicio de junio. **Materiales y Suministros** • Estaba en trámite de pago el combustible y materiales para el procesamiento en equipos informáticos.

PRINCIPALES VARIACIONES POR RESULTADO
ENERO-JUNIO 2009
(Millones de Pesos)

UNIDAD RESPONSABLE DEL GASTO	PROGRAMADO MODIFICADO (1)	EJERCIDO (2)	VAR. % 3=(2/1)	EXPLICACIÓN
RESULTADO 20	**732.9**	**659.7**	**(10.0)**	
SISTEMA PARA EL DESARROLLO INTEGRAL DE LA FAMILIA DEL DF	133.0	62.6-	(52.9)	**Servicios Generales** • Las facturas de los servicios de vigilancia, limpieza, otros servicios comerciales y servicios estadísticos y geográficos, no fueron presentadas por los proveedores en tiempo y forma. • La prestación de servicios profesionales se cubre después de haberse devengado, por lo que aún quedaba pendiente cubrir los honorarios devengados de junio. **Ayudas, Subsidios y Transferencias** • La documentación de los aspirantes a los programas de niños talento, potencialidades y educación garantizada, se estaba integrando, por lo que aún no se entregaba el total de los apoyos previstos.

Las cifras entre paréntesis indican variaciones negativas.
Las cifras pueden no coincidir por efecto del redondeo.

III.3.4 EXPLICACIONES A LAS VARIACIONES PRESUPUESTALES DEL EJE INTENSO MOVIMIENTO CULTURAL

PRESUPUESTO DEL EJE INTENSO MOVIMIENTO CULTURAL *
(Millones de Pesos)

RESULTADO	ENERO-JUNIO 2009				VAR. %	
	ORIGINAL ANUAL (1)	PROGRAMADO MODIFICADO (2)	EJERCIDO (3)	DEVENGADO (4)	(3/2)	(4/2)
23 El derecho a la cultura se promueve como una parte fundamental del desarrollo individual y comunitario	375.0	94.2	90.3	90.9	(4.0)	(3.5)
24 El deporte y recreación son reconocidas como parte sustantiva del desarrollo individual y comunitario	21.9	17.9	13.3	13.3	(25.7)	(25.7)
TOTAL	**396.9**	**112.0**	**103.6**	**104.1**	**(7.5)**	**(7.0)**

NOTA: Las cifras pueden no coincidir por efecto del redondeo.

* Las Cifras no incluyen las asignaciones de Órganos Autónomos y Delegaciones.

PRINCIPALES VARIACIONES POR RESULTADO
ENERO-JUNIO 2009
(Millones de Pesos)

UNIDAD RESPONSABLE DEL GASTO	PROGRAMADO MODIFICADO (1)	EJERCIDO (2)	VAR. % 3=(2/1)	EXPLICACIÓN
RESULTADO 24	**17.9**	**13.3**	**(25.7**	
INSTITUTO DEL DEPORTE DEL DF	17.9	13.3	(25.7)	**Obras Públicas** • Los recursos que están registrados en este rubro son de origen federal y serán transferidos a la Delegación Tláhuac para la remodelación de espacios deportivos.
RESULTADO 23	**94.2**	**90.3**	**(4.0)**	
FIDEICOMISO DEL CENTRO HISTÓRICO	25.4	23.9	(5.7)	**Ayudas, Subsidios y Transferencias** • El área jurídica de la UNAM no había enviado el convenio firmado para transmitir por TV UNAM, el proyecto "Viajes por el Bicentenario". **Servicios Generales** • Los prestadores de servicios de espectáculos culturales y publicaciones relacionados con los festejos del Bicentenario, no presentaron las facturas para su pago.

PRINCIPALES VARIACIONES POR RESULTADO
ENERO-JUNIO 2009
(Millones de Pesos)

UNIDAD RESPONSABLE DEL GASTO	PROGRAMADO MODIFICADO (1)	EJERCIDO (2)	VAR. % 3=(2/1)	EXPLICACIÓN
FIDEICOMISO MUSEO DEL ESTANQUILLO	3.5	2.3	(34.5)	**Servicios Generales** • Los proveedores del servicio de vigilancia y espectáculos culturales, presentaron sus facturas después del corte presupuestal, por lo que se cubrirá su pago con posterioridad. • Se encuentra pendiente el pago por concepto de honorarios, ya que el servicio se cubre después de haberse devengado. **Materiales y Suministros** • La documentación de material complementario, se presentó fuera de la fecha de cierre presupuestal.
FIDEICOMISO MUSEO ARTE POPULAR MEXICANO	5.3	4.2	(21.1)	**Servicios Generales** • Se optimizó el uso de recursos en los servicios de espectáculos culturales, materiales de construcción, licencias para software, impresión de documentos oficiales, servicios para la promoción de sitios turísticos y fletes y maniobras. Esta acción no afectó la operación del Museo. **Materiales y Suministros** • No fue necesario ejercer la totalidad de recursos en vestuario, materiales de construcción, materiales y útiles de impresión y reproducción, material eléctrico y materiales complementarios.

Las cifras entre paréntesis indican variaciones negativas.
Las cifras pueden no coincidir por efecto del redondeo.

III.3.5 EXPLICACIONES A LAS VARIACIONES PRESUPUESTALES DEL EJE NUEVO ORDEN URBANO: SERVICIOS EFICIENTES Y CALIDAD DE VIDA PARA TODOS

PRESUPUESTO DEL EJE NUEVO ORDEN URBANO: SERVICIOS EFICIENTES Y CALIDAD DE VIDA PARA TODOS *

(Millones de Pesos)

RESULTADO	ENERO-JUNIO 2009					
	ORIGINAL ANUAL (1)	PROGRAMADO MODIFICADO (2)	EJERCIDO (3)	DEVENGADO (4)	VARIACIÓN PORCENTUAL (3/2)	(4/2)
25 LA ADMINISTRACIÓN E INFRAESTRUCTURA URBANAS SE MEJORAN	866.8	629.2	539.1	539.8	**(14.3)**	**(14.2)**
26 SE FORTALECE EL DERECHO A LA VIVIENDA Y LOS ASENTAMIENTOS HUMANOS SON ORDENADOS	2,099.9	812.0	771.0	811.1	**(5.0)**	**(0.1)**
27 EL TRANSPORTE PÚBLICO ES EFICIENTE Y SEGURO	13,955.4	6,097.6	6,024.1	6,024.1	**(1.2)**	**(1.2)**
28 LA INFRAESTRUCTURA VIAL SE AMPLIA Y EL TRÁFICO SE REDUCE	2,593.0	1,422.7	1,126.4	1,126.4	**(20.8)**	**(20.8)**
TOTAL	19,515.1	8,961.5	8,460.6	8,501.4	**(5.6)**	**(5.1)**

NOTA: Las cifras pueden no coincidir por efecto del redondeo.
* Las cifras no incluyen las asignaciones de órganos autónomos y delegaciones

EXPLICACIÓN A LAS PRINCIPALES VARIACIONES POR RESULTADO
ENERO-JUNIO 2009
(Millones de pesos)

UNIDAD RESPONSABLE DEL GASTO	PROGRAMADO MODIFICADO (1)	EJERCIDO (2)	VAR. % 3=(2/1)	EXPLICACIÓN
RESULTADO 28	1,422.7	1,126.4	(20.8)	
SECRETARÍA DE OBRAS Y SERVICIOS	1,032.5	778.9	(24.6)	**Obras Públicas** • Se tenía previsto ejercer remanentes del Fondo Metropolitano para los proyectos del Distribuidor Vial Anillo Periférico Arco Norte Centenario y del Distribuidor Vial Chimalhuacán Calle 7; sin embargo, se retrasaron los procesos administrativos correspondientes.

EXPLICACIÓN A LAS PRINCIPALES VARIACIONES POR RESULTADO
ENERO-JUNIO 2009
(Millones de pesos)

UNIDAD RESPONSABLE DEL GASTO	PROGRAMADO MODIFICADO (1)	EJERCIDO (2)	VAR. % 3=(2/1)	EXPLICACIÓN
				• No se ejercieron en su totalidad los recursos programados para la construcción de 5 puentes vehiculares en el Circuito Interior, ubicados en la Av. México Coyoacán, Purísima (Eje 5 Sur), Trabajadoras Sociales (Eje 6 Sur), Ermita Iztapalapa-Las Torres, y Revolución, debido a que los contratistas se retrasaron en la ejecución de las obras.
RESULTADO 25	629.2	539.1	(14.3)	
SECRETARÍA DE OBRAS Y SERVICIOS	290.4	230.7	(20.6)	**Obras Públicas** • El contratista del Proyecto denominado Cazabaches no presentó sus estimaciones de obras en los tiempos requeridos para su pago. Cabe precisar que en el marco de este Proyecto se tiene considerado mantener las principales avenidas en óptimas condiciones de seguridad, así como mejorar la imagen de la Ciudad de México con mantenimiento de áreas verdes e iluminación. **Materiales y Suministros** • No se ejercieron los recursos programados para la adquisición de material eléctrico en el marco del Proyecto Cazabaches, debido a que fueron autorizados a finales del mes de mayo.
FIDEICOMISO CENTRO HISTÓRICO DE LA CIUDAD DE MÉXICO	21.5	7.6	(64.7)	**Ayudas, Subsidios, Aportaciones y Transferencias** • No se otorgaron los apoyos programados para la rehabilitación de fachadas, debido a que se encuentran en proceso de elaboración los convenios que se firmaran con los beneficiarios.

EXPLICACIÓN A LAS PRINCIPALES VARIACIONES POR RESULTADO
ENERO-JUNIO 2009
(Millones de pesos)

UNIDAD RESPONSABLE DEL GASTO	PROGRAMADO MODIFICADO (1)	EJERCIDO (2)	VAR. % 3=(2/1)	EXPLICACIÓN
				Bienes Muebles e Inmuebles • Los recursos programados para cubrir el 20 por ciento de la adquisición de los Ciclitaxis, no se ejercieron, debido a que se encuentra en revisión los términos de dicho pago. • No se utilizaron los recursos presupuestados para pagar la expropiación del inmueble de Argentina No. 6, debido a que no se ha remitido la orden de pago.
SERVICIOS METROPOLITANOS, S. A. DE C. V.	10.5	4.6	(56.2)	**Servicios Generales** • Se programaron mayores recursos que los ejercidos en el mantenimiento de inmuebles. Debido a que aún no se requería ese servicio en parte de las instalaciones. • Aún no se recibía la factura correspondiente para cubrir el servicio de vigilancia. **Obras Públicas** • No se ejercieron los recursos programados en este rubro, debido a que se estaban definiendo los mecanismos a través de los cuales la Entidad coadyuvará en los trabajos que está llevando a cabo la asociación de Colonos de Santa Fe para las obras de infraestructura y alumbrado.
RESULTADO 27	6,097.7	6,024.1	(1.2)	
SECRETARÍA DE TRANSPORTES Y VIALIDAD	280.9	255.3	(9.1)	**Bienes Muebles e Inmuebles** • No se erogaron la totalidad de los recursos previstos para la adquisición de bienes informáticos, así como de vehículos y equipo destinados a servicios públicos y a la operación de programas públicos, en razón de que estos bienes son de carácter restringido y requieren más

EXPLICACIÓN A LAS PRINCIPALES VARIACIONES POR RESULTADO
ENERO-JUNIO 2009
(Millones de pesos)

UNIDAD RESPONSABLE DEL GASTO	PROGRAMADO MODIFICADO (1)	EJERCIDO (2)	VAR. % 3=(2/1)	EXPLICACIÓN
				trámites para su compra, que en otros caso. **Servicios Generales** • Se encontraba en proceso el pago de los servicios de conducción de señales analógicas y digitales; de energía eléctrica agua y telefónico covencional; de fotocopiado; de patentes, regalías y otros; de seguros; de otros arrendamientos, de mantenimiento y conservación de mobiliario y equipo, así como de vehículos, entre otros, debido a que las facturas se recibieron extemporáneamente.
SECRETARÍA DE OBRAS Y SERVICIOS	3,059.2	3,042.1	(0.6)	**Obras Públicas** • Se tenía previsto ejercer remanentes del Fondo Metropolitano para la línea 2 del Metrobús, Tacubaya-Tepalcates; sin embargo, se retrasaron los procesos administrativos correspondientes. **Servicios Generales** • Se encontraba pendiente de pago los servicios de vigilancia. • El gasto previsto para la contratación de servicios profesionales no fue erogado en su totalidad, ya que el Programa Anual de Prestación de Servicios fue autorizado en fecha posterior a la programada. • No se ejercieron la totalidad de los recursos en los servicios de mantenimiento y conservación de vehículos y de bienes informáticos.

EXPLICACIÓN A LAS PRINCIPALES VARIACIONES POR RESULTADO
ENERO-JUNIO 2009
(Millones de pesos)

UNIDAD RESPONSABLE DEL GASTO	PROGRAMADO MODIFICADO (1)	EJERCIDO (2)	VAR. % 3=(2/1)	EXPLICACIÓN
SISTEMA DE TRANSPORTE COLECTIVO (METRO)	1,959.9	1,945.9	(0.7)	**Servicios Personales** • Como resultado de los movimientos en la plantilla de personal, altas y bajas, liquidaciones, transferencias de personal entre áreas y licencias, se erogaron menores recursos que los programados para el pago de servicios médicos, prestaciones y gratificación de fin de año.
RED DE TRANSPORTE DE PASAJEROS	466.4	456.6	(2.1)	**Servicios Generales** • Los recursos previstos para conducción de señales analógicas y digitales, así como para arrendamiento de vehículos, no fueron ejercidos en su totalidad; sin embargo, se espera utilizarlos durante el resto del año. **Servicios Personales** • No fueron ejercidos en su totalidad los recursos previsto para cubrir prima de vacaciones, prima dominical, gratificación de fin de año, guardias, aportaciones al IMSS, cuotas al INFONAVIT, cuotas para el seguro de vida, estímulos para el personal, aportaciones al SAR, e impuestos sobre nómina. En gran parte esto obedeció a que al personal operativo (de base) se les paga semanalmente, por lo cual en la previsión mensual se consideraron unos días de la última semana de junio, que serían pagados durante julio.

Las cifras entre paréntesis indican variaciones negativas.
Las cifras pueden no coincidir por efecto del redondeo.

III.3.6 EXPLICACIONES A LAS VARIACIONES PRESUPUESTALES DEL EJE DESARROLLO SUSTENTABLE Y DE LARGO PLAZO

PRESUPUESTO DEL EJE DESARROLLO SUSTENTABLE Y DE LARGO PLAZO *

(Millones de Pesos)

	RESULTADO	ENERO-JUNIO 2009					
		ORIGINAL ANUAL	PROGRAMADO MODIFICADO	EJERCIDO	DEVENGADO	VARIACIÓN PORCENTUAL	
		(1)	(2)	(3)	(4)	(3/2)	(4/2)
29	SE GARANTIZA EL DERECHO AL AGUA POTABLE A TRAVÉS DE UN SUMINISTRO DE CALIDAD	4,813.8	2,271.0	2,210.1	2,239.0	(2.7)	(1.4)
30	EL SISTEMA DE SANEAMIENTO FUNCIONA EFICIENTEMENTE	2,940.6	1,415.8	1,298.8	1,376.1	(8.3)	(2.8)
31	LA ESTRATEGIA AMBIENTAL DE LA CIUDAD DE MÉXICO ES CLARA Y PERSIGUE OBJETIVOS CONCRETOS Y ESTA ORIENTADA AL CUMPLIMINETO DEL DERECHO A UN MEDIO AMBIENTE SALUDABLE	1,133.2	523.6	463.4	498.9	(11.5)	(4.7)
32	LOS RECURSOS NATURALES SE PRESERVAN Y SE PROTEGEN	980.0	292.5	249.6	249.6	(14.7)	(14.7)
	TOTAL	9,867.6	4,502.9	4,221.9	4,363.6	(6.2)	(3.1)

NOTA: Las cifras pueden no coincidir por efecto del redondeo.
* Las cifras no incluyen las asignaciones de órganos autónomos y delegaciones

EXPLICACIÓN A LAS PRINCIPALES VARIACIONES POR RESULTADO
ENERO-JUNIO 2009
(Millones de pesos)

UNIDAD RESPONSABLE DEL GASTO	PROGRAMADO MODIFICADO (1)	EJERCIDO (2)	VAR. % 3=(2/1)	EXPLICACIÓN
RESULTADO 30	1,415.8	1,298.8	(8.3)	
SISTEMA DE AGUAS DE LA CIUDAD DE MÉXICO	1,415.8	1,298.8	(8.3)	**Obras Públicas** • Las estimaciones de la construcción de líneas de conducción en Santa Fe, de colectores y redes de drenaje; de la rehabilitación de las presas Texcalatleco y Tarango, así como del reforzamiento de los bordos de la Laguna el Fusible y del brazo izquierdo y derecho del Río Churubusco, fueron presentadas extemporáneamente, por lo que aún no se cubrían.

EXPLICACIÓN A LAS PRINCIPALES VARIACIONES POR RESULTADO
ENERO-JUNIO 2009
(Millones de pesos)

UNIDAD RESPONSABLE DEL GASTO	PROGRAMADO MODIFICADO (1)	EJERCIDO (2)	VAR. % 3=(2/1)	EXPLICACIÓN
				Bienes Muebles e Inmuebles • La adquisición de maquinaria y equipo industrial (maquinaria y equipo de bombeo); de maquinaria y equipo eléctrico y electrónico (motores generadores y bombas eléctricas sumergibles), así como de maquinaria y equipo diverso (Bío filtros para malos olores y unidad de bombeo tipo vortex, entre otros), está pendiente de pago, debido a que no se recibieron las facturas antes de la fecha de corte
RESULTADO 29	2,271.0	2,210.1	(2.7)	
SISTEMA DE AGUAS DE LA CIUDAD DE MÉXICO	2,271.0	2,210.1	(2.7)	**Servicios Generales** • Aún no se cubría el pago por el servicio de energía eléctrica del mes de junio, debido a que Luz y Fuerza del Centro únicamente envío las facturas hasta el mes de mayo. **Obras Públicas** • Se encontraba en proceso el pago de estimaciones de la construcción de líneas de conducción en Santa Fe, de colectores y redes de drenaje, de la rehabilitación de las presas Texcalatleco y Tarango, así como de los trabajos de reforzamiento de bordos de la Laguna el Fusible y del brazo izquierdo y derecho del Río Churubusco, debido a que las empresas correspondientes las presentaron fuera de los tiempos establecidos. **Bienes Muebles e Inmuebles** • La adquisición de maquinaria y equipo eléctrico y electrónico (motores generadores y bombas eléctricas sumergibles), está pendiente de pago, debido a que no se recibieron las facturas antes de la fecha de corte.

EXPLICACIÓN A LAS PRINCIPALES VARIACIONES POR RESULTADO
ENERO-JUNIO 2009
(Millones de pesos)

UNIDAD RESPONSABLE DEL GASTO	PROGRAMADO MODIFICADO (1)	EJERCIDO (2)	VAR. % 3=(2/1)	EXPLICACIÓN
RESULTADO 31	523.6	463.4	(11.5)	
SECRETARÍA DE OBRAS Y SERVICIOS	367.6	325.7	(11.4)	**Obras Públicas** • Se estaba integrando y revisando la información necesaria para cubrir la operación del sitio de disposición final Bordo Poniente, el cual tiene como objetivo reducir el volumen y peso de los lixiviados del relleno sanitario para garantizar el servicio de confinamiento de los residuos sólidos urbanos. **Servicios Generales** • Se encuentra en proceso de revisión e integración la facturación para el pago de los servicios de mantenimiento y conservación de bienes informáticos, de vigilancia, así como de fotocopiado.
SECRETARÍA DE MEDIO AMBIENTE	153.2	134.9	(11.9)	**Servicios Generales** • Como resultado de las reducciones en los ingresos programados, fue necesario disminuir el presupuesto asignado a esta Secretaría. En este sentido, mientras se hacía el análisis de los rubros a impactarse, se racionalizaron algunos de los servicios programados, como el mantenimiento de mobiliario, maquinaria y equipo, de vehículos, así como la limpieza. • El estudio programado sobre la factibilidad del desarrollo de un proyecto integrador de parques lacustres y de las estrategias de protección, conservación, restauración y desarrollo sustentable de las zonas lacustres de San Gregorio Atlapulco y los Reyes Aztecas, aún no concluía. En parte, esto obedeció a que se recibieron de manera tardía recursos federales destinados a financiar las actividades mencionadas.

EXPLICACIÓN A LAS PRINCIPALES VARIACIONES POR RESULTADO
ENERO-JUNIO 2009
(Millones de pesos)

UNIDAD RESPONSABLE DEL GASTO	PROGRAMADO MODIFICADO (1)	EJERCIDO (2)	VAR. % 3=(2/1)	EXPLICACIÓN
RESULTADO 32	292.5	249.6	(14.7)	
SECRETARÍA DEL MEDIO AMBIENTE	193.3	154.4	(20.1)	**Obras Públicas** • Aún no se recibían los recursos previstos por concepto de Fondo Metropolitano a utilizarse en la preservación y restauración de los ecosistemas de los ríos Magdalena y Eslava. Por lo tanto, estas acciones aún no concluían. **Servicios Generales** • Como resultado de las reducciones en los ingresos programados, fue necesario disminuir el presupuesto asignado a esta Secretaría. En este sentido, mientras se hacía el análisis de los rubros a impactarse, se racionalizaron algunos de los servicios programados, como el mantenimiento de mobiliario, maquinaria y equipo, de vehículos, así como la limpieza. • El estudio programado sobre la factibilidad del desarrollo de un proyecto integrador de parques lacustres y de las estrategias de protección, conservación, restauración y desarrollo sustentable de las zonas lacustres de San Gregorio Atlapulco y los Reyes Aztecas, aún no concluía. En parte, esto obedeció a que se recibieron de manera tardía recursos federales destinados a financiar las actividades mencionadas. **Servicios Personales** • Las estimaciones de las prestaciones programadas para el personal de base superaron a lo requerido.

Las cifras pueden no coincidir por efecto del redondeo.

III.3.7 EXPLICACIONES A LAS VARIACIONES PRESUPUESTALES DEL EJE ECONOMÍA COMPETITIVA E INCLUYENTE

PRESUPUESTO DEL EJE ECONOMÍA COMPETITIVA E INCLUYENTE *

(Millones de Pesos)

RESULTADO	ORIGINAL ANUAL (1)	ENERO-JUNIO 2009 PROGRAMADO MODIFICADO (2)	EJERCIDO (3)	DEVENGADO (4)	VARIACIÓN PORCENTUAL (3/2)	(4/2)
33 LOS BIENES Y SERVICIOS PRODUCIDOS POR EL GDF SE LLEVAN A CABO DE FORMA EFICIENTE	932.2	874.1	554.7	568.7	(36.5)	(34.9)
34 LA CIUDAD PROMUEVE EL CRECIMIENTO ECONÓMICO Y EQUITATIVO	616.0	231.3	184.5	189.7	(20.2)	(18.0)
35 EL EMPLEO ES PROMOVIDO EN UN MARCO DE PRODUCTIVIDAD Y PROTECCIÓN LABORAL	690.0	459.0	457.2	457.5	(0.4)	(0.3)
TOTAL	2,238.2	1,564.4	1,196.4	1,215.9	(23.5)	(22.3)

NOTA: Las cifras pueden no coincidir por efecto del redondeo.
* Las cifras no incluyen las asignaciones de órganos autónomos y delegaciones

EXPLICACIÓN A LAS PRINCIPALES VARIACIONES POR RESULTADO
ENERO-JUNIO 2009
(Millones de pesos)

UNIDAD RESPONSABLE DEL GASTO	PROGRAMADO MODIFICADO (1)	EJERCIDO (2)	VAR. % 3=(2/1)	EXPLICACIÓN
RESULTADO 33	874.1	554.7	(36.5)	
CORPORACIÓN MEXICANA DE IMPRESIÓN S. A. DE C. V.	499.2	263.9	(47.1)	**Materiales y Suministros** • Se encontraba en proceso de pago la adquisición de materia prima (papel y tinta), material de oficina, refacciones, accesorios y herramientas menores, y de combustible, debido a que estos bienes se cubre 30 días después de haber recibido la documentación comprobatoria.

EXPLICACIÓN A LAS PRINCIPALES VARIACIONES POR RESULTADO
ENERO-JUNIO 2009
(Millones de pesos)

UNIDAD RESPONSABLE DEL GASTO	PROGRAMADO MODIFICADO (1)	EJERCIDO (2)	VAR. % 3=(2/1)	EXPLICACIÓN
				Bienes Muebles e Inmuebles • Aún no se concluye la adquisición prevista de una torre tipográfica y una etiquetadora con control, de mobiliario y equipo administrativo, así como de vehículos y equipo destinados a servicios administrativos. Esto obedece, en gran medida, a que estos bienes son de carácter restringido y requieren de una mayor cantidad de trámites para su compra. • Se está cotizando una máquina de impresión de offset, el sistema de impresión de datos variables, una máquina numeradora y selladora automática, así como los sistemas de alarma contra robo, circuito cerrado de televisión y alarma contra incendio.
RESULTADO 34	616.0	184.5	(52.5)	
FONDO PARA EL DESARROLLO SOCIAL DE LA CIUDAD DE MÉXICO	137.4	56.1	(59.2)	**Inversión Financiera y otras erogaciones** • Se programó entregar el máximo nivel de crédito MYPES y rurales; sin embargo, la mayoría de los beneficiarios recibieron un menor monto, ya sea porque no entregaron los documentos en garantía requeridos o no comprobaron capacidad de pago por el monto solicitado. Asimismo, no se entregaron todos los créditos MYPES y rurales previstos. En el primer caso quedaron pendiente de entregar 88 créditos, y en el segundo, 51.

EXPLICACIÓN A LAS PRINCIPALES VARIACIONES POR RESULTADO
ENERO-JUNIO 2009
(Millones de pesos)

UNIDAD RESPONSABLE DEL GASTO	PROGRAMADO MODIFICADO (1)	EJERCIDO (2)	VAR. % 3=(2/1)	EXPLICACIÓN
FONDO MIXTO DE PROMOCIÓN TURÍSTICA	93.3	25.9	(72.2)	**Servicios Generales** • Se están revisando las facturas que amparan la campaña de promoción turística 2009; impresión de material promocional en prensa especializada del sector turístico; visitas de reconocimiento (servicio de transporte terrestre, traslado, guías y pagos de entradas a museos); operación del Programa Turismo para Ti" (recorridos turísticos); impresión de mapas, folletos, carteles; servicio de evaluación de campañas y las Ferias de las Culturas Amigas de la Ciudad de México. • Aún no se contaba con la autorización correspondiente para ejercer los recursos programados para estudios e investigaciones. • Los servicios estadísticos y geográficos relacionados con la encuesta Perfil del turista que visita la Ciudad de México aún no concluían, como se tenía previsto, por lo que no se erogó el total programado para este concepto.

Las cifras entre paréntesis indican variaciones negativas.
Las cifras pueden no coincidir por efecto del redondeo.

Gobierno del Distrito Federal
Secretaría de Finanzas

III.4 Constitución, Modificación y Extinción de los Fideicomisos Públicos del Distrito Federal

Informe de Avance Trimestral
Enero-Junio 2009

III.4 INFORMACIÓN DE FIDEICOMISOS DE CONFORMIDAD CON LO DISPUESTO EN EL ARTÍCULO 461 B DEL CÓDIGO FINANCIERO DEL DISTRITO FEDERAL

DENOMINACIÓN DEL FIDEICOMISO	FECHA DE CONSTITUCIÓN	FIDEICOMITENTE	FIDEICOMISARIO	FIDUCIARIO	OBJETO DE SU CONSTITUCIÓN	MODIFICACIONES AL OBJETO DE SU CONSTITUCIÓN	OBJETIVO ACTUAL	DISPONIBILIDAD DE RECURSOS	ESTADO FINANCIERO
Fideicomiso para el Fondo de Promoción Para el Financiamiento del Transporte Público	13 de septiembre de 2001	Gobierno del Distrito Federal, por conducto de la Secretaría de Finanzas	Concesionarios del servicio de transporte público de pasajeros con ruta fija del Distrito Federal	Nacional Financiera S.N.C.	Coadyuvar como agente de cambio institucional para el Gobierno del Distrito Federal, para que el mismo, con criterios de equidad, eficacia y transparencia en el ejercicio de los recursos, oriente su actividad al apoyo y promoción de la renovación del parque vehicular del transporte urbano de pasajeros.	Ninguna	Mismo	**Al finalizar el trimestre anterior:** 0.00 **Al finalizar el trimestre de referencia:** 0.00 **Variación:** 0.00	**Activo:** 2,108,152.51 **Pasivo:** 0.00 **Capital:** 2,108,152.51
Fondo Ambiental Publico del Distrito Federal	4 de septiembre de 2002	Gobierno del Distrito Federal a traves de la Secretaría de Finanzas	Gobierno del Distrito Federal a traves de la Secretaría del Finanzas	Scotiabank Inverlat	DESTINAR RECURSOS FIDEICOMITIDOS PARA LA REALIZACIÓN DE ACCIONES DEL CONSERVACIÓN DEL MEDIO AMBIENTE, LA PROTECCIÓN ECOLÓGICA Y LA RESTAURACIÓN DEL EQUILIBRIO ECOLÓGICO, ASÍ COMO EL MANEJO Y ADMINISTRACIÓN DE LAS ÁREAS NATURALES PROTEGIDAS. EL DESARROLLO DE PROGRAMAS VINCULADOS CON LA INSPECCIÓN Y VIGILANCIA DE LAS MATERIAS A QUE SE REFIERE LA LEY AMBIENTAL DEL D.F., SIEMPRE QUE SEAN APROBADOS POR EL COMITÉ TÉCNICO, ENTRE OTRAS.	Ninguna	Mismo	**Al finalizar el trimestre anterior:** 367,105.19 **Al finalizar el trimestre de referencia:** 2,777,235.17 **Variación:** 2,410,129.98	**Activo:** 28,147,941.67 **Pasivo:** 235,554.93 **Capital:** 27,912,386.74
Fondo Mixto de Promoción Turística del Distrito Federal.	16 de noviembre de 1998	Lic. Antonio Ortiz Salinas	Secretaría de Finanzas del Gobierno del Distrito Federal.	Bancomer, S.A. , Institución de Banca Mútiple, Grupo Financiero, Dirección Fiduciaria	Apoyar el desarrollo y ejecución de los programas para promover, fomentar y mejorar la actividad turística de la Ciudad de México, a tráves de la elaboración y difusión de campañas de promoción y publicidad turística nacional e internacional, a través de todos aquellos medios de difusión que existan a nivel nacional e internacional	Ninguna	Mismo	**Al finalizar el trimestre anterior:** 54,121,929.00 **Al finalizar el trimestre de referencia:** 56,443,294.00 **Variación:** 2,321,365.00	**Activo:** 60,114,778.00 **Pasivo:** 2,822,916.00 **Capital:** 57,291,862.00
Fondo para la Atención y Apoyo a las Víctimas del Delito	29 de julio de 2004	Secretaría de Finanzas	P.G.J.D.F.	BANSEFI (Banco del Ahorro Nacional y Servicios Financieros SNC)	Garantizar a la víctima u ofendido del delito el goce y ejercicio de los derechos y las medidas de atención y apoyo	Ninguna	Mismo	**Al finalizar el trimestre anterior:** 3,300,134.63 **Al finalizar el trimestre de referencia:** 1,936,089.01 **Variación:** -1,364,045.62	**Activo:** 1,936,089.01 **Pasivo:** 2,661.07 **Capital:** 1,933,427.94
Fideicomiso No. 2188-7	21 de diciembre de 2007	Instituto Electoral del Distrito Federal	Instituto Electoral del Distrito Federal	Banco Mercantil del Norte S.A.	Incrementar el patrimonio del Instituto electoral del D.F., fundamentalmente para la compra de inmuebles para sedes distritales.	Ninguna	Mismo	**Al finalizar el trimestre anterior:** 42,739,639.99 **Al finalizar el trimestre de referencia:** 43,253,564.18 **Variación:** 513,924.19	**Activo:** 43,253,564.18 **Pasivo:** 0.00 **Capital:** 43,253,564.18

*N/D: NO DISPONIBLE

III.4 INFORMACIÓN DE FIDEICOMISOS DE CONFORMIDAD CON LO DISPUESTO EN EL ARTÍCULO 461 B DEL CÓDIGO FINANCIERO DEL DISTRITO FEDERAL

DENOMINACIÓN DEL FIDEICOMISO	FECHA DE CONSTITUCIÓN	FIDEICOMITENTE	FIDEICOMISARIO	FIDUCIARIO	OBJETO DE SU CONSTITUCIÓN	MODIFICACIONES AL OBJETO DE SU CONSTITUCIÓN	OBJETIVO ACTUAL	DISPONIBILIDAD DE RECURSOS	ESTADO FINANCIERO
Fideicomiso Museo de Arte Popular Mexicano	17 de noviembre de 2007	Gobierno del Distrito Federal	Gobierno del Distrito Federal	Banco Interacciones S.A.	Cubrir las necesidades de administración, funcionamiento y conservación del Museo de Arte Popular Mexicano, realizando las obras y los servicios relacionados con la administración que habrá que ejecutarse.	Ninguna	Mismo	**Al finalizar el trimestre anterior:** 27,598,480.22 **Al finalizar el trimestre de referencia:** 26,243,398.58 **Variación:** -1,355,081.64	**Activo:** 29,906,068.73 **Pasivo:** 138,700.27 **Capital:** 29,767,368.46
Fideicomiso de Educación Garantizada	21 de junio de 2007	Secretaría de Finanzas	Beneficiarios jovenes estudiantes de entre 6 a 18 años de edad	Banco Mercantil del Norte S.A.	Erradicar el índice de deserción estudiantil, a nivel primaria, secundaria y nivel medio superior de los residentes del Distrito Federal y con ello dar certidumbre a los padres de familia de que sus hijos contarán con recursos que les permitan concluir sus estudios hasta el nivel medio-superior, aún a falta de ellos o en caso de que se encuentren en estado de discapacidad.	Se modificó la definición de "Beneficiarios del Programa" por "Beneficiarios de los Programas"	Apoyar la educación del nivel básico, medio y medio superior, evitando así la deserción estudiantil de los niños y jóvenes que radiquen en el Distrito Federal y que cumplan con los lineamientos y mecanismos de operación de los siguientes programas: Educación Garantizada, Estímulos para el Bachillerato Universal, Niños Talento y Seguro Contra Accidentes Personales de Escolares.	**Al finalizar el trimestre anterior:** 486,933,141.64 **Al finalizar el trimestre de referencia:** 405,531,339.59 **Variación:** -81,401,802.05	**Activo:** 405,531,339.59 **Pasivo:** 0.00 **Capital:** 405,531,339.59
Fideicomiso Público Ciudad Digital	21 de enero de 2008	Secretaría de Finanzas del Gobierno del Dsitrito Federal	Secretaría de Finanzas del Gobierno del Dsitrito Federal	Banca Mifel, Sociedad Anónima, Institución e Banca Múltiple, Grupo Financiero Mifel	Dotar a la Ciudad de México de una red inalámbrica digital que ofrezca, a la Administración Pública del Distrito Federal, acceso a Intranet; que promueva el desarrollo y la utilización de aplicaciones digitales a través de esa vía, y a los habitantes y visitantes del Distrito Federal acceso a Internet, sentando las bases para revitalizar la inversión y expandir las oportunidades a la población en general, desarrollando y explotando las ventajas competitivas en la nueva economía global y acceso a la información	Ninguna	Mismo	**Al finalizar el trimestre anterior:** 22,183.00 **Al finalizar el trimestre de referencia:** 3,667.21 **Variación:** -18,515.79	**Activo:** 14,616,888.92 **Pasivo:** 22,203,660.23 **Capital:** 7,586,771.31
Fondo de Desarrollo Económico del Distrito Federal	21 de octubre de 1996	Secretaría de Finanzas del Distrito Federal	Los acreditados que han obtenido los beneficios del cumplimiento del objeto de la constitución de dicho Fideicomiso.	Nacional Financiera, S.N.C.	Apoyar la ejecución de programas y proyectos a instancias de los organismos y dependencias del Gobierno del Distrito Federal, sobre actividades de las que son responsables en la Ciudad de México, a fin de incrementar la creación de fuentes de empleo, eficientar el aprovechamiento de los recursos naturales y propiciar el mejoramiento de los niveles de vida de la población, así como coadyuvar en el mejoramiento de la calidad del ambiente y la mejor articulación de las cadenas productivas en los términos que se establezcan en las reglas de operación del FONDECO-DF.	Se llevó a cabo el Cuarto Convenio Modificatorio al Contrato de Fideicomiso Público denominado Fondo de Desarrollo Económico del Distrito Federal, de fecha 16 de octubre de 2006.	Dar continuidad al proceso de extincion del FONDECO-DF y sus Fideicomisos Subsidiarios.	**Al finalizar el trimestre anterior:** 789,226.88 **Al finalizar el trimestre de referencia:** 942,573.87 **Variación:** 153,346.98	**Activo:** 353,083,519.00 **Pasivo:** 16,465,310.00 **Capital:** 336,618,209.00
Fideicomiso de Recuperación Crediticia del Distrito Federal FIDERE III	19 de octubre de 1972	El Gobierno del Distrito Federal, por conducto de la Secretaria de Finanzas	El Gobierno del Distrito Federal, por conducto de la Secretaria de Finanzas	Banco SCOTIA BANK-INVERLAT, S.A., Institución de BANCA MÚLTIPLE, GRUPO FINANCIERO SCOTIA BANK-INVERLAT	El fideicomiso tuvo por objeto que el Instituto Nacional para el Desarrollo de la Comunidad Rural y de la Vivienda Popular continuara con la política habitacional del gobierno federal en beneficio de sectores de bajos ingresos	Con fecha 30 de junio 1994, se amplio el objeto del mismo, se cambio de denominación a FIDERE II, teniendo como principal objeto la Cobranza de las diversas carteras de vivienda de interés social y popular en el Distrito Federal	Recuperar el producto de los créditos otorgados por el Distrito Federal y sus entidades así como Instituciones públicas o privadas, conforme a las condiciones definidas en los contratos o convenios suscritos con los beneficiarios	**Al finalizar el trimestre anterior:** 125,675,087.91 **Al finalizar el trimestre de referencia:** 128,803,501.21 **Variación:** 3,128,413.30	**Activo:** 135,391,495.04 **Pasivo:** 86,234,548.47 **Capital:** 49,156,946.57

*N/D: NO DISPONIBLE

III.4 INFORMACIÓN DE FIDEICOMISOS DE CONFORMIDAD CON LO DISPUESTO EN EL ARTÍCULO 461 B DEL CÓDIGO FINANCIERO DEL DISTRITO FEDERAL

DENOMINACIÓN DEL FIDEICOMISO	FECHA DE CONSTITUCIÓN	FIDEICOMITENTE	FIDEICOMISARIO	FIDUCIARIO	OBJETO DE SU CONSTITUCIÓN	MODIFICACIONES AL OBJETO DE SU CONSTITUCIÓN	OBJETIVO ACTUAL	DISPONIBILIDAD DE RECURSOS	ESTADO FINANCIERO
Plan Xochimilco	24 de julio de 1989	Dirección General de Programación y Presupuesto del Gobierno del D.F. (Departamento del D.F.)	Delegación Xochimilco	Banco Santander S.A. (Banco Mexicano SOMEX)	Cubrir indemnizaciones de las expropiaciones de parcelas a ejidatarios.	Ninguna	Mismo	**Al finalizar el trimestre anterior:** 742,801.39 **Al finalizar el trimestre de referencia:** 739,116.6 **Variación**: -3,684.79	**Activo:** 739,116.6 **Pasivo:** 0.00 **Capital:** 739,116.6
Complejo Ambiental Xochimilco	13 de febrero de 2008	Secretaría de Finanzas GDF	Secretaría de Finanzas GDF	Banca MIFEL, Grupo Financiero MIFEL	Realizar la disperción y pagos por los trabajos de investigación, factibilidades, proyectos y cualquier otro producto que se requiera dentro del "Complejo Ambiental Xochimilco"	Ninguna	Mismo	**Al finalizar el trimestre anterior:** 24,510,381.86 **Al finalizar el trimestre de referencia:** 36,997,718.33 **Variación**: 12,487,336.47	**Activo:** N/D* **Pasivo:** N/D* **Capital:** N/D*
Fideicomiso irrevocable de administración y fuente de pago No. 1928	25 de febrero de 1997	Gobiernos del Distrito Federal y del Estado de México	No se estableció	Banco Nacional de Obras y Servicios Públicos S.N.C.	Establecer las bases y alcances de la cooperación y apoyo entre las partes, tanto para el financiamiento de las obras y proyectos hidráulicos en materia de saneamiento y abastecimeinto, como para el mejoramiento de los programas y sistemas de agua en el Distrito Federal y, asimismo, definir los términos del apoyo técnico y financiero que brindará el Gobierno Federal al Distrito Federal y las obligaciones que éste adquiere.	En el segundo convenio de modificación se tomaron las siguientes consideraciones, las cuales afectaron el objeto original del convenio: -Terminación del Memorándum -Terminación del "Convenio de Cooperación del Estado de México" -Terminación del "Convenio de Cooperación del Distrito Federal" -Vigencia del Fideicomiso 1928 -Terminación de los préstamos con el "BID" y el "JBIC"	Establecer los mecanismos jurídicos y financieros eficaces y eficientes para apoyar la ejecución de las obras y acciones que integran el Proyecto de Abastecimiento y Saneamiento de la Zona Metropolitana del Valle de México, con base a lo estipulado en el Decreto Presidencial publicado el 24 de noviembre de 2004 en el Diario Oficial de la Federación.	**Al finalizar el trimestre anterior:** 1,010,500,970.00 **Al finalizar el trimestre de referencia:** 324,127,788.00 **Variación**: -686,373,182.00	**Activo:** N/D* **Pasivo:** N/D* **Capital:** N/D*
Fideicomiso No. 11031457 Fundación Cultural de la Ciudad de México	20 de diciembre de 2007	Secretaría de Cultura del GDF	Personas Físicas y Morales dedicadas a diversas actividades relacionadas con el arte y la cultura del D.F.	Scotiabank Inverlat	Propiciar la cultura y las artes en la Ciudad de México	Ninguna	Mismo	**Al finalizar el trimestre anterior:** 20,443,136.25 **Al finalizar el trimestre de referencia:** 21,812,336.97 **Variación**: 1,369,200.72	**Activo:** 21,812,336.97 **Pasivo:** 56,750.00 **Capital:** 21,755,586.97
Fondo de Seguridad Pública del Distrito Federal	28 de octubre de 1998	El Gobierno del Distrito Federal, por conducto de la Secretaría de Finanzas	Unidades Auxiliares	Nacional Financiera, S.N.C.	Administración Distribución de Fondos para la realización de acciones en torno al Programa Nacional de Seguridad Pública	Ninguna	Mismo	**Al finalizar el trimestre anterior:** 50,000.00 **Al finalizar el trimestre de referencia:** 234,667.3 **Variación**: 184,667.30	**Activo:** N/D* **Pasivo:** N/D* **Capital:** N/D*
Fondo para el Desarrollo Social de la Ciudad de México	24 de mayo de 2002	Gobierno del Distrito Federal por conducto de la Secretaría de Finanzas	Gobierno del Distrito Federal por conducto de la Secretaría de Finanzas	Nacional Financiera, Sociedad Nacional de Créditos	Proveer de un marco integral de fomento y desarrollo a la micro, pequeña y mediana empresa del Distrito Federal, y a la vez genere fuentes de empleo a los sectores marginados y/o prioritarios, proporcionando de manera directa o indirecta apoyos financieros que desencadenen procesos sostenibles al interior de las empresas e impacten de manera favorable en el nivel de ingresos y calidad de vida de la población	Ninguna	Mismo	**Al finalizar el trimestre anterior:** 36,356,526.23 **Al finalizar el trimestre de referencia:** 59,123,025.52 **Variación**: 22,766,499.29	**Activo:** 171,433,403.00 **Pasivo:** 3,008,829.00 **Capital:** 168,424,574.00

*N/D: NO DISPONIBLE

III.4 INFORMACIÓN DE FIDEICOMISOS DE CONFORMIDAD CON LO DISPUESTO EN EL ARTÍCULO 461 B DEL CÓDIGO FINANCIERO DEL DISTRITO FEDERAL

DENOMINACIÓN DEL FIDEICOMISO	FECHA DE CONSTITUCIÓN	FIDEICOMITENTE	FIDEICOMISARIO	FIDUCIARIO	OBJETO DE SU CONSTITUCIÓN	MODIFICACIONES AL OBJETO DE SU CONSTITUCIÓN	OBJETIVO ACTUAL	DISPONIBILIDAD DE RECURSOS	ESTADO FINANCIERO
Fideicomiso para el Mejoramiento de las Vías de Comunicación del Distrito Federal (FIMEVIC)	21 de diciembre de 2001	Secretaría de Finanzas	Secretaría de Finanzas	BANOBRAS	Mejoramiento de las vías de comunicación del D.F.	Ninguna	Mismo	**Al finalizar el trimestre anterior:** 1,935,991.95 **Al finalizar el trimestre de referencia:** 3,972,355.67 **Variación**: 2,036,363.72	**Activo:** N/D* **Pasivo:** N/D* **Capital:** N/D*
Fideicomiso Público Museo del Estanquillo	23 de mayo de 2006	Gobierno del Distrito Federal por conducto de la Secretaria de Finanzas	Gobierno del Distrito Federal por conducto de la Secretaria de Finanzas	BANCO INTERACCIONES S.A	Promover ,dar a conocer y difundir entre los diferentes públicos, las obras y colecciones que se exhiben en el museo , asi como alcanzar los mayores estandares de calidad a nivel nacional y mundial en la presentacion de sus exposiciones temporales , itinerantes nacionales e internacionales y un espacio relevantye de la cultura popular urbana en la ciudad de México a traves de la preservación, investigación y difusión de los valores artisticos de las Colecciones Carlos Monsivais, para el disfrute del Público en General	Ninguna	Mismo	**Al finalizar el trimestre anterior:** 924,884.59 **Al finalizar el trimestre de referencia:** 918,146.14 **Variación**: -14,738.45	**Activo:** 2,088,773.93 **Pasivo:** 372,940.38 **Capital:** 1,715833.55
Fondo de Apoyo a la Procuración de Justicia en el Distrito Federal	17 de Mayo de 2008	Secretaría de Finanzas	Procuraduría General de Justicia del D.F.	Bansefi	Dar cumplimiento a lo establecido en los art. 2 y 4 de la Ley del Fondo de apoyo a la Procuración de Justicia y asignar recursos adicionales a la procuración de justicia.	Ninguna	Mismo	**Al finalizar el trimestre anterior:** 0.00 **Al finalizar el trimestre de referencia:** 60,403,721.15 **Variación**: 60,403,721.15	**Activo:** 60,403,721.15 **Pasivo:** 0.00 **Capital:** 60,403,721.15
Fondo de Prevención de Desastres Naturales 2008 (FOPREDEN)	31 DE DICIEMBRE DE 2008	Gobierno del Distrito Federal, por conducto de sus secretarias de finanzas y gobierno	Los propios fideicomitentes y personas que realizan los proyectos para cumplimiento del fin del contrato	BANCA AFIRME, S.A.	Integrar un fondo que se destinara a apoyar el cumplimiento de los programas, proyectos, obras y acciones para la atención de problemas del Valle de México	Ninguna	Mismo	**Al finalizar el trimestre anterior:** 0.00 **Al finalizar el trimestre de referencia:** 5,729,444.00 **Variación**: 5,729,444.00	**Activo:** N/D* **Pasivo:** N/D* **Capital:** N/D*

*N/D: NO DISPONIBLE

III.4 CONSTITUCIÓN, MODIFICACIÓN Y EXTINCIÓN DE LOS FIDEICOMISOS PÚBLICOS DEL DISTRITO FEDERAL

En este apartado, de conformidad con lo dispuesto en los artículos 461 y último párrafo del 461 B del Código Financiero del Distrito Federal, se informa para el periodo enero-junio de 2009 sobre la constitución, modificación, extinción, estado que guardan, modificaciones a su objeto, y las variaciones en los recursos disponibles de los fideicomisos públicos del Distrito Federal.

- **Información de fideicomisos de conformidad con lo dispuesto en el artículo 461 del Código Financiero del Distrito Federal**

En dicho periodo no hubo constitución ni extinción de fideicomisos. Sólo se registraron modificaciones a los convenios de los fideicomisos "Educación Garantizada" y "Fideicomiso Fondo de Desastres Naturales del Distrito Federal".

MODIFICACIÓN DE FIDEICOMISOS

FIDEICOMISO EDUCACIÓN GARANTIZADA	
Fecha de Contrato:	21 de junio de 2007
Fecha de Registro:	24 de octubre de 2007
Folio:	02507
Primer Convenio Modificatorio:	18 de enero de 2008
Segundo Convenio Modificatorio:	05 de noviembre de 2008, registrado el 02 de enero de 2009.
Objeto:	La finalidad general del Fideicomiso es la creación de un fondo administrado en forma global para que con cargo al mismo, se proporcione un apoyo mensual a los beneficiarios del programa en los términos de la instrucción que por escrito gire el Comité Técnico.

FIDEICOMISO FONDO DE DESASTRES NATURALES DEL DISTRITO FEDERAL	
Fecha del Convenio de Colaboración con el Gobierno Federal:	23 de diciembre de 2004
Primer Convenio Modificatorio:	31 de octubre de 2008, registrado el 15 de mayo de 2009.
Objeto:	Tiene como objetivo atender los efectos de desastres naturales imprevisibles, cuya magnitud supere la capacidad de respuesta de las dependencias y entidades federales, así como de las autoridades de las entidades federativas.

Gobierno del Distrito Federal
Secretaría de Finanzas

III.5 Convenios entre las Unidades Responsables del Ejercicio del Gasto del GDF

Informe de Avance Trimestral
Enero-Junio 2009

III.5 CONVENIOS CELEBRADOS ENTRE LAS UNIDADES RESPONSABLES DEL GASTO DEL GDF.

En este apartado se informa sobre los Convenios de Coordinación celebrados entre las diferentes dependencias, órganos desconcentrados y delegaciones de la Administración Pública del Distrito Federal, vigentes en el periodo enero-junio 2009, mismos que fueron reportados por las unidades responsables del ejercicio del gasto a través de sus respectivos informes, de acuerdo con lo dispuesto en el artículo 465-A del Código Financiero del Distrito Federal.

Nombre: CONVENIO EN MATERIA DE SEGURIDAD PÚBLICA

Participantes: Delegación Benito Juárez y Secretaría de Seguridad Pública

Objetivo: Regular la colaboración administrativa entre "la Corporación" (Secretaría) y "el Órgano" (Delegación), a fin de que este último cuente con la colaboración, asistencia y seguridad que le proporcione la corporación (extramuros e intramuros).

Vigencia: Del 1º de enero al 31 de diciembre de 2009.

Nombre: BASES DE COLABORACIÓN ENTRE LA SECRETARÍA DE SEGURIDAD PÚBLICA (POLICÍA AUXILIAR) Y LA DELEGACIÓN.

Participantes: Delegación Gustavo A. Madero y Secretaría de Seguridad Pública

Objetivo: Regular la colaboración administrativa entre la Corporación y la Delegación, a fin de que esta cuenta con la colaboración y asistencia de seguridad para su demarcación.

Vigencia: Del 2 de enero al 31 de diciembre de 2009

Nombre: CONVENIO MARCO DE COLABORACIÓN INSTITUCIONAL EN MATERIA DE SEGURIDAD PÚBLICA.

Participantes: Delegación Gustavo A. Madero y Secretaría de Seguridad Pública

Objetivo: Suministrar esfuerzos humanos, materiales y presupuestales entre la Secretaría de Seguridad Pública y la Delegación Gustavo A. Madero, con la finalidad de abatir la delincuencia y brindar una mayor protección a la ciudadanía de la demarcación.

Vigencia: Enero - Diciembre 2009

Nombre: ***BASES DE COLABORACIÓN ENTRE LA POLICÍA AUXILIAR DEL DISTRITO FEDERAL Y EL GOBIERNO POLÍTICO ADMINISTRATIVO EN IZTAPALAPA.***

Participantes: Delegación Iztapalapa y Policía Auxiliar del Distrito Federal.

Objetivo: Proporcionar, en beneficio de la comunidad, seguridad, vigilancia y mantenimiento del orden público, de conformidad con lo establecido en el manual administrativo de la Policía Auxiliar.

Vigencia: Del 1º de enero al 31 de diciembre de 2009.

Nombre: ***CONVENIO DE COLABORACIÓN Y COADYUVANCIA INSTITUCIONAL CON LA SECRETARÍA DE SEGURIDAD PÚBLICA.***

Participantes: Delegación Tlalpan y Secretaría de Seguridad Pública.

Objetivo: Sumar esfuerzos humanos, materiales y presupuestales con la finalidad de abatir la delincuencia y brindar una mayor protección a la ciudadanía de esta demarcación.

Vigencia: A partir del 1º de enero de 2007

Nombre: ***BASES DE COLABORACIÓN PARA LA PRESTACIÓN DE SERVICIOS DE SEGURIDAD Y VIGILANCIA (POLICÍA AUXILIAR DEL DISTRITO FEDERAL).***

Participantes: Delegación Venustiano Carranza y la Policía Auxiliar del Distrito Federal.

Objetivo: Regular la colaboración entre la corporación y la delegación a fin de que esta última cuente con la colaboración, asistencia y seguridad.

Vigencia: Del 1º al 31 de enero de 2009 y del 1º de febrero al 30 de junio de 2009.

Nombre: ***BASES DE COLABORACIÓN PARA LA PRESTACIÓN DE SERVICIOS DE SEGURIDAD Y VIGILANCIA (POLICÍA AUXILIAR DEL DISTRITO FEDERAL).***

Participantes: Delegación Venustiano Carranza y la Policía Auxiliar del Distrito Federal.

Objetivo: Regular la colaboración entre la corporación y la delegación a fin de que esta última cuente con la colaboración, asistencia y seguridad.

Vigencia: Del 1º de enero al 31 de diciembre de 2009.

Nombre: CONVENIO DE COLABORACIÓN ENTRE LA SECRETARÍA DEL MEDIO AMBIENTE Y LA DELEGACIÓN TLÁHUAC.

Participantes: Secretaría del Medio Ambiente y Delegación Tláhuac.

Objetivo: Prestar asesoría al venadario ubicado en la delegación Tláhuac.

Vigencia: Del 7 de julio de 2007 hasta el cumplimiento de su objeto

Nombre: S.O.S. Y LA SECRETARÍA DEL MEDIO AMBIENTE.

Participantes: Secretaría de Obras y Servicios, y Secretaría del medio Ambiente

Objetivo: Supervisión, seguimiento y ejecución, en su caso, de las obras que se realizan o realicen en el Bosque de Chapultepec y San Juan de Aragón.

***Vigencia*:** Del 2 de mayo de 2007 al 30 de noviembre de 2012.

Nombre: CONVENIO ADMINISTRATIVO DE COLABORACIÓN CONSOLIDADO CON POLICÍA AUXILIAR DEL D.F. -CCC-DGRMSG-001/09-

Participantes: Secretaría de Finanzas y Policía Auxiliar del D.F.

Objetivo: Asegurar el efectivo resguardo del personal, visitantes, población flotante, bienes, instalaciones y equipamiento de la Secretaría de Finanzas..

Vigencia: Del 1º de enero al 31 de diciembre de 2009.

Nombre: CONVENIO DE COLABORACIÓN CON POLICÍA BANCARIA E INDUSTRIAL (PBI) -CC-006/09-

Participantes: Secretaría de Finanzas y Policía Bancaria e Industrial del D.F.

Objetivo: Asegurar el efectivo resguardo del personal, visitantes, población flotante, bienes, instalaciones y equipamiento de la Secretaría de Finanzas..

Vigencia: Del 1º de enero al 31 de diciembre de 2009.

Nombre: CONVENIO ADMINISTRATIVO DE COLABORACIÓN CONSOLIDADO CON POLICÍA AUXILIAR DEL D.F. -CCC-DGRMSG-005/09-

Participantes: Secretaría de Finanzas y Policía Auxiliar del D.F.

Objetivo: Asegurar el efectivo resguardo del personal, visitantes, población flotante, bienes, instalaciones y equipamiento de la Secretaría de Finanzas..

Vigencia: Del 1º de enero al 31 de diciembre de 2009.

IV. ANEXO ESTADÍSTICO

Informe de Avance Trimestral
Enero-Junio 2009

IV.1 Egresos

CUADRO IV.1.1
EVOLUCIÓN DEL GASTO NETO DEL GOBIERNO DEL D.F.
ENERO-JUNIO 2009
(Millones de Pesos) _*/

CONCEPTO	ORIGINAL ANUAL (1)	ENERO-JUNIO 2009			AVANCE PORCENTUAL (3/2)	AVANCE PORCENTUAL (4/2)
		PROGRAMADO MODIFICADO (2)	EJERCIDO (3)	DEVENGADO (4)		
GASTO PROGRAMABLE	**118,156.2**	**52,512.8**	**49,530.3**	**50,171.2**	**94.3**	**95.5**
GASTO CORRIENTE	87,399.9	41,026.2	39,033.2	39,460.6	95.1	96.2
Central	65,536.4	30,766.4	30,062.2	30,178.6	97.7	98.1
Entidades	21,863.5	10,259.8	8,970.9	9,282.1	87.4	90.5
GASTO DE CAPITAL	30,756.3	11,486.7	10,497.1	10,710.5	91.4	93.2
Central	26,527.6	10,116.4	9,399.3	9,513.3	92.9	94.0
Entidades	4,228.7	1,370.3	1,097.9	1,197.3	80.1	87.4
GASTO NO PROGRAMABLE	**4,469.9**	**5,450.8**	**5,177.4**	**5,177.4**	**95.0**	**95.0**
INTERESES Y COMISIONES	4,409.9	2,202.0	1,929.9	1,929.9	87.6	87.6
Central	4,089.9	2,043.5	1,771.4	1,771.4	86.7	86.7
Entidades	320.0	158.5	158.5	158.5	100.0	100.0
ADEFAS	60.0	3,248.9	3,247.5	3,247.5	100.0	100.0
TOTAL	**122,626.1**	**57,963.7**	**54,707.7**	**55,348.6**	**94.4**	**95.5**

_*/ Incluye Aportaciones y Transferencias del Gobierno del Distrito Federal.
Nota: Las cifras pueden no coincidir efecto del redondeo.

CUADRO IV.1.2
GASTO PROGRAMABLE DEL GOBIERNO DEL D.F.
ENERO-JUNIO 2009
(Millones de Pesos)

CONCEPTO	ORIGINAL ANUAL (1)	ENERO-JUNIO 2009			AVANCE PORCENTUAL (3/2)	AVANCE PORCENTUAL (4/2)
		PROGRAMADO MODIFICADO (2)	EJERCIDO (3)	DEVENGADO (4)		
TOTAL	**118,156.2**	**52,512.8**	**49,530.3**	**50,171.2**	**94.3**	**95.5**
GASTO CORRIENTE	**87,399.9**	**41,026.2**	**39,033.2**	**39,460.6**	**95.1**	**96.2**
GASTO DIRECTO DE ADMON.	66,822.7	30,169.8	28,419.9	28,753.6	94.2	95.3
Servicios Personales _1/	43,004.1	20,516.5	19,932.5	19,979.6	97.2	97.4
Materiales y Suministros	5,428.4	2,246.6	1,727.3	1,842.1	76.9	82.0
Servicios Generales	18,390.2	7,406.7	6,760.1	6,931.9	91.3	93.6
TRANSFERENCIAS DIRECTAS	20,577.2	10,856.4	10,613.3	10,707.1	97.8	98.6
GASTO DE CAPITAL	**30,756.3**	**11,486.7**	**10,497.1**	**10,710.5**	**91.4**	**93.2**
INVERSIÓN FÍSICA	27,114.5	9,694.2	8,862.5	9,035.8	91.4	93.2
Bienes Muebles e Inmuebles	3,622.9	704.5	478.9	540.6	68.0	76.7
Obra Pública	23,491.6	8,989.7	8,383.6	8,495.3	93.3	94.5
INVERSIÓN FINANCIERA	2,346.1	1,032.1	882.3	922.3	85.5	89.4
TRANSFERENCIAS DIRECTAS	1,295.7	760.4	752.4	752.4	98.9	98.9

Nota: Las cifras pueden no coincidir efecto del redondeo.

_1/ Incluye los sueldos y salarios del personal de la Secretaría de Seguridad Pública, del personal de Servicios de Salud y de Bomberos.

CUADRO IV.1.3
GASTO PROGRAMABLE DEL SECTOR CENTRAL
ENERO-JUNIO 2009
(Millones de Pesos) _*/

CONCEPTO	ORIGINAL ANUAL (1)	ENERO-JUNIO 2009			AVANCE PORCENTUAL (3/2)	AVANCE PORCENTUAL (4/2)
		PROGRAMADO MODIFICADO (2)	EJERCIDO (3)	DEVENGADO (4)		
GASTO PROGRAMABLE TOTAL	**92,064.0**	**40,882.8**	**39,461.5**	**39,691.8**	**96.5**	**97.1**
GASTO CORRIENTE	**65,536.4**	**30,766.4**	**30,062.2**	**30,178.6**	**97.7**	**98.1**
GASTO DIRECTO DE ADMON.	49,602.1	22,578.6	21,881.6	21,997.4	96.9	97.4
Servicios Personales	33,499.4	16,114.1	15,874.5	15,893.7	98.5	98.6
Materiales y Suministros	3,208.5	1,245.6	1,126.7	1,141.2	90.5	91.6
Servicios Generales	12,894.2	5,219.0	4,880.4	4,962.5	93.5	95.1
TRANSFERENCIAS DIRECTAS	15,934.4	8,187.8	8,180.6	8,181.2	99.9	99.9
GASTO DE CAPITAL	**26,527.6**	**10,116.4**	**9,399.3**	**9,513.3**	**92.9**	**94.0**
INVERSIÓN FÍSICA	25,181.9	9,296.0	8,611.9	8,725.9	92.6	93.9
Bienes Muebles e Inmuebles	1,887.1	390.1	289.7	294.0	74.3	75.4
Obra Pública	23,294.8	8,905.9	8,322.2	8,431.8	93.4	94.7
INVERSIÓN FINANCIERA	50.0	60.0	35.0	35.0	58.3	58.3
TRANSFERENCIAS DIRECTAS	1,295.7	760.4	752.4	752.4	98.9	98.9

_*/ No incluye Aportaciones ni transferencias del Gobierno del Distrito Federal.
Nota: las cifras pueden no coincidir por efecto del redondeo.

CUADRO IV.1.4
GASTO PROGRAMABLE DE LOS ORGANISMOS Y ENTIDADES
ENERO-JUNIO 2009
(Millones de Pesos)

CONCEPTO	ORIGINAL ANUAL (1)	ENERO-JUNIO 2009			AVANCE PORCENTUAL (3/2)	AVANCE PORCENTUAL (4/2)
		PROGRAMADO MODIFICADO (2)	EJERCIDO (3)	DEVENGADO (4)		
TOTAL	**26,092.2**	**11,630.1**	**10,068.8**	**10,479.4**	**86.6**	**90.1**
ENTIDADES DE TRANSPORTE	**11,295.4**	**3,667.8**	**3,628.0**	**3,628.0**	**98.9**	**98.9**
S.T.C.	8,946.4	2,653.8	2,639.6	2,639.6	99.5	99.5
R.T.P.	1,207.8	575.9	556.4	556.4	96.6	96.6
S.T.E.	981.6	387.3	382.9	382.9	98.9	98.9
FIFINTRA	24.9	0.0	0.0	0.0	0.0	0.0
METROBÚS	134.6	50.9	49.2	49.2	96.7	96.7
ENTIDAD DE VIVIENDA	**2,387.9**	**955.2**	**857.0**	**947.7**	**89.7**	**99.2**
INVI-D.F.	2,387.9	955.2	857.0	947.7	89.7	99.2
ORGANISMOS DE EDUCACIÓN, SALUD Y ASISTENCIA SOCIAL	**7,642.3**	**4,085.6**	**3,306.5**	**3,604.1**	**80.9**	**88.2**
SSP-DF	2,734.9	1,490.9	1,167.8	1,167.8	78.3	78.3
DIF-DF	2,354.2	1,207.1	864.4	1,119.8	71.6	92.8
PROSOC	168.0	110.5	85.6	91.1	77.5	82.5
IEMS-DF	605.5	278.1	249.3	255.7	89.6	91.9
INJUVE-DF	86.1	30.5	28.5	28.5	93.5	93.5
INMUJERES-DF	133.5	55.0	47.5	47.5	86.4	86.4
ICTEC-DF	488.0	123.1	81.4	111.6	66.2	90.7
FIEDGA-DF	964.2	751.1	751.1	751.1	100.0	100.0
CONSEVAL-DF	17.9	8.3	7.3	7.3	88.8	88.8
INDEPORTE-DF	90.0	31.1	23.6	23.6	76.0	76.0
ORGANISMOS CAJAS DE PREVISIÓN	**2,718.7**	**1,558.1**	**1,376.6**	**1,376.6**	**88.3**	**88.4**
CAPTRALIR	1,004.0	640.6	564.6	564.6	88.1	88.1
CAPREPOLI	1,241.1	675.7	596.1	596.1	88.2	88.2
CAPREPA	473.6	241.8	215.9	215.9	89.3	89.3
OTRAS ENTIDADES	**2,047.9**	**1,363.3**	**900.6**	**922.9**	**66.1**	**67.7**
HCB-DF	378.4	211.4	183.7	183.7	86.9	86.9
FONDESO	195.1	108.0	76.8	76.8	71.1	71.1
FONDOMIX	115.5	55.1	32.6	37.7	59.3	68.6
FAP	164.4	43.4	41.8	41.8	96.3	96.3
MAP	13.9	6.5	5.2	5.2	79.6	79.6
FONDECO	7.3	3.3	2.4	2.4	71.7	71.7
COMISA	569.9	598.9	296.0	303.1	49.4	50.6
SERVIMET	192.7	79.8	50.6	52.5	63.4	65.7
FIMEVIC	14.1	7.6	6.2	6.2	82.0	82.0
FOSEG-DF	71.1	35.0	34.7	34.7	99.3	99.3
PAOT	77.3	31.7	24.9	31.6	78.4	99.7
FICENTRO	75.6	56.9	40.5	40.5	71.2	71.2
FIDERE III	80.2	35.8	34.8	34.8	97.0	97.0
FAAVID	19.9	11.7	7.6	7.6	65.5	65.5
FIMUEST	11.7	4.8	3.4	4.0	71.1	82.1
CIUDAD DIGITAL	10.0	4.4	4.4	4.4	99.9	99.9
FIDXOCH	50.9	51.7	50.4	50.4	97.6	97.6
FIDJUST	0.0	2.5	0.0	0.0	0.0	0.0
ESC. DE ADMÓN. PÚB.	0.0	10.0	1.4	1.4	13.7	13.7
CALIDAD DE VIDA	0.0	4.8	3.0	3.9	62.5	81.5

Nota: Las cifras pueden no coincidir efecto del redondeo.

CUADRO IV.1.5
GASTO PROGRAMABLE DE ENTIDADES DE TRANSPORTE
ENERO-JUNIO 2009
(Millones de Pesos)

CONCEPTO	ORIGINAL ANUAL (1)	ENERO-JUNIO 2009			AVANCE PORCENTUAL (3/2)	AVANCE PORCENTUAL (4/2)
		PROGRAMADO MODIFICADO (2)	EJERCIDO (3)	DEVENGADO (4)		
TOTAL	**11,295.4**	**3,667.8**	**3,628.0**	**3,628.0**	**98.9**	**98.9**
GASTO CORRIENTE	**9,844.5**	**3,522.5**	**3,482.7**	**3,482.7**	**98.9**	**98.9**
Servicios Personales	5,109.5	2,178.6	2,156.9	2,156.9	99.0	99.0
Materiales y Suministros	1,191.2	201.1	199.2	199.2	99.0	99.0
Servicios Generales	3,465.9	1,117.0	1,101.0	1,101.0	98.6	98.6
Transferencias Directas	77.9	25.7	25.7	25.7	100.0	100.0
GASTO DE CAPITAL	**1,450.9**	**145.3**	**145.3**	**145.3**	**100.0**	**100.0**
Inversión Física	1,450.9	145.3	145.3	145.3	100.0	100.0
Bienes Muebles e Inmuebles	1,329.3	116.8	116.7	116.7	100.0	100.0
Obra Pública	121.6	28.6	28.6	28.6	100.0	100.0
Inversión Financiera	0.0	0.0	0.0	0.0	0.0	0.0
SIS. DE TRANS. COLECTIVO (METRO)	*8,946.4*	*2,653.8*	*2,639.6*	*2,639.6*	*99.5*	*99.5*
GASTO CORRIENTE	**7,579.1**	**2,595.8**	**2,581.7**	**2,581.7**	**99.5**	**99.5**
Servicios Personales	3,813.1	1,596.0	1,582.2	1,582.2	99.1	99.1
Materiales y Suministros	751.5	39.5	39.3	39.3	99.6	99.6
Servicios Generales	3,006.4	959.4	959.2	959.2	100.0	100.0
Transferencias Directas	8.0	1.0	1.0	1.0	100.0	100.0
GASTO DE CAPITAL	**1,367.4**	**57.9**	**57.9**	**57.9**	**100.0**	**100.0**
Inversión Física	1,367.4	57.9	57.9	57.9	100.0	100.0
Bienes Muebles e Inmuebles	1,245.8	29.3	29.3	29.3	100.0	100.0
Obra Pública	121.6	28.6	28.6	28.6	100.0	100.0
Inversión Financiera	0.0	0.0	0.0	0.0	0.0	0.0
RED DE TRANSPORTE DE PAS. DEL DF	*1,207.8*	*575.9*	*556.4*	*556.4*	*96.6*	**96.6**
GASTO CORRIENTE	**1,125.9**	**494.1**	**474.5**	**474.5**	**96.1**	**96.1**
Servicios Personales	684.1	316.7	309.8	309.8	97.8	97.8
Materiales y Suministros	320.3	121.5	121.5	121.5	100.0	100.0
Servicios Generales	121.0	55.8	43.3	43.3	77.6	77.6
Transferencias Directas	0.5	0.0	0.0	0.0	100.0	100.0
GASTO DE CAPITAL	**81.9**	**81.9**	**81.9**	**81.9**	**100.0**	**100.0**
Inversión Física	81.9	81.9	81.9	81.9	100.0	100.0
Bienes Muebles e Inmuebles	81.9	81.9	81.9	81.9	100.0	100.0
Obra Pública	0.0	0.0	0.0	0.0	0.0	0.0
Inversión Financiera	0.0	0.0	0.0	0.0	0.0	0.0
SERVICIO DE TRANS. ELÉCTRICOS DEL D.F.	*981.6*	*387.3*	*382.9*	*382.9*	*98.9*	*98.9*
GASTO CORRIENTE	**981.6**	**382.1**	**377.7**	**377.7**	**98.8**	**98.8**
Servicios Personales	588.2	259.5	259.5	259.5	100.0	100.0
Materiales y Suministros	117.0	39.2	37.8	37.8	96.4	96.4
Servicios Generales	231.9	58.7	55.7	55.7	94.9	94.9
Transferencias Directas	44.6	24.7	24.7	24.7	100.0	100.0
GASTO DE CAPITAL	**0.0**	**5.2**	**5.2**	**5.2**	**100.0**	**100.0**
Inversión Física	0.0	5.2	5.2	5.2	100.0	100.0
Bienes Muebles e Inmuebles	0.0	5.2	5.2	5.2	100.0	100.0
Obra Pública	0.0	0.0	0.0	0.0	0.0	0.0
Inversión Financiera	0.0	0.0	0.0	0.0	0.0	0.0

CUADRO IV.1.5
GASTO PROGRAMABLE DE ENTIDADES DE TRANSPORTE
ENERO-JUNIO 2009
(Millones de Pesos)

CONCEPTO	ORIGINAL ANUAL (1)	ENERO-JUNIO 2009			AVANCE PORCENTUAL (3/2)	AVANCE PORCENTUAL (4/2)
		PROGRAMADO MODIFICADO (2)	EJERCIDO (3)	DEVENGADO (4)		
FID. PARA EL FONDO DE PROMOCIÓN PARA EL FINANC. DEL TRANSP. PÚBLICO	*24.9*	*0.0*	*0.0*	*0.0*	*0.0*	*0.0*
GASTO CORRIENTE	**24.9**	**0.0**	**0.0**	**0.0**	**0.0**	**0.0**
Servicios Personales	0.0	0.0	0.0	0.0	0.0	0.0
Materiales y Suministros	0.0	0.0	0.0	0.0	0.0	0.0
Servicios Generales	0.0	0.0	0.0	0.0	0.0	0.0
Transferencias Directas	24.9	0.0	0.0	0.0	0.0	0.0
GASTO DE CAPITAL	**0.0**	**0.0**	**0.0**	**0.0**	**0.0**	**0.0**
Inversión Física	0.0	0.0	0.0	0.0	0.0	0.0
Bienes Muebles e Inmuebles	0.0	0.0	0.0	0.0	0.0	0.0
Obra Pública	0.0	0.0	0.0	0.0	0.0	0.0
Inversión Financiera	0.0	0.0	0.0	0.0	0.0	0.0
METROBÚS	*134.6*	*50.9*	*49.2*	*49.2*	*96.7*	*96.7*
GASTO CORRIENTE	**133.0**	**50.5**	**48.8**	**48.8**	**96.7**	**96.7**
Servicios Personales	24.1	6.4	5.5	5.5	85.9	85.9
Materiales y Suministros	2.3	0.9	0.5	0.5	58.5	58.5
Servicios Generales	106.6	43.2	42.8	42.8	99.1	99.1
Transferencias Directas	0.0	0.0	0.0	0.0	0.0	0.0
GASTO DE CAPITAL	**1.6**	**0.4**	**0.3**	**0.3**	**90.1**	**90.1**
Inversión Física	1.6	0.4	0.3	0.3	90.1	90.1
Bienes Muebles e Inmuebles	1.6	0.4	0.3	0.3	90.1	90.1
Obra Pública	0.0	0.0	0.0	0.0	0.0	0.0
Inversión Financiera	0.0	0.0	0.0	0.0	0.0	0.0

Nota: Las cifras pueden no coincidir efecto del redondeo.

CUADRO IV.1.6
GASTO PROGRAMABLE DE ENTIDADES DE VIVIENDA
ENERO-JUNIO 2009
(Millones de Pesos)

CONCEPTO	ORIGINAL ANUAL (1)	ENERO-JUNIO 2009			AVANCE PORCENTUAL (3/2)	AVANCE PORCENTUAL (4/2)
		PROGRAMADO MODIFICADO (2)	EJERCIDO (3)	DEVENGADO (4)		
TOTAL	**2,387.9**	**955.2**	**857.0**	**947.7**	**89.7**	**99.2**
GASTO CORRIENTE	**617.4**	**212.7**	**212.6**	**212.6**	**99.9**	**100.0**
Servicios Personales	117.4	50.1	50.0	50.0	99.8	99.8
Materiales y Suministros	8.7	1.3	1.3	1.3	100.0	100.0
Servicios Generales	136.1	45.8	45.8	45.8	100.0	100.0
Transferencias Directas	355.3	115.5	115.5	115.5	100.0	100.0
GASTO DE CAPITAL	**1,770.5**	**742.5**	**644.4**	**735.1**	**86.8**	**99.0**
Inversión Física	165.8	107.4	49.3	100.0	45.9	93.1
Bienes Muebles e Inmuebles	165.8	107.4	49.3	100.0	45.9	93.1
Obra Pública	0.0	0.0	0.0	0.0	0.0	0.0
Inversión Financiera	1,604.6	635.1	595.1	635.1	93.7	100.0
INSTITUTO DE VIVIENDA DEL D.F.	*2,387.9*	*955.2*	*857.0*	*947.7*	*89.7*	*99.2*
GASTO CORRIENTE	**617.4**	**212.7**	**212.6**	**212.6**	**99.9**	**100.0**
Servicios Personales	117.4	50.1	50.0	50.0	99.8	99.8
Materiales y Suministros	8.7	1.3	1.3	1.3	100.0	100.0
Servicios Generales	136.1	45.8	45.8	45.8	100.0	100.0
Transferencias Directas	355.3	115.5	115.5	115.5	100.0	100.0
GASTO DE CAPITAL	**1,770.5**	**742.5**	**644.4**	**735.1**	**86.8**	**99.0**
Inversión Física	165.8	107.4	49.3	100.0	45.9	93.1
Bienes Muebles e Inmuebles	165.8	107.4	49.3	100.0	45.9	93.1
Obra Pública	0.0	0.0	0.0	0.0	0.0	0.0
Inversión Financiera	1,604.6	635.1	595.1	635.1	93.7	100.0

Nota: Las cifras pueden no coincidir efecto del redondeo.

CUADRO IV.1.7
GASTO PROGRAMABLE DE ORGANISMOS DE EDUCACIÓN, SALUD Y ASISTENCIA SOCIAL
#¿NOMBRE?
(Millones de Pesos)

CONCEPTO	ORIGINAL ANUAL (1)	#¿NOMBRE? PROGRAMADO MODIFICADO (2)	#¿NOMBRE? EJERCIDO (3)	#¿NOMBRE? DEVENGADO (4)	AVANCE PORCENTUAL (3/2)	AVANCE PORCENTUAL (4/2)
TOTAL	**7,642.3**	**4,085.6**	**3,306.5**	**3,604.1**	**80.9**	**88.2**
GASTO CORRIENTE	**7,474.7**	**4,038.0**	**3,288.6**	**3,577.5**	**81.4**	**88.6**
Servicios Personales	3,617.4	1,801.3	1,550.9	1,572.8	86.1	87.3
Materiales y Suministros	557.4	274.3	119.7	212.9	43.7	77.6
Servicios Generales	866.4	523.7	334.3	414.9	63.8	79.2
Transferencias Directas	2,433.6	1,438.8	1,283.7	1,376.9	89.2	95.7
GASTO DE CAPITAL	**167.6**	**47.5**	**17.9**	**26.6**	**37.7**	**56.0**
Inversión Física	167.6	47.5	17.9	26.6	37.7	56.0
Bienes Muebles e Inmuebles	150.0	22.6	12.7	19.4	56.4	86.0
Obra Pública	17.6	25.0	5.2	7.2	20.8	28.9
Inversión Financiera	0.0	0.0	0.0	0.0	0.0	0.0
SERVICIOS DE SALUD PÚB. DEL D.F.	*2,734.9*	*1,490.9*	*1,167.8*	*1,167.8*	*78.3*	*78.3*
GASTO CORRIENTE	**2,734.9**	**1,474.1**	**1,167.8**	**1,167.8**	**79.2**	**79.2**
Servicios Personales	2,472.8	1,276.8	1,063.1	1,063.1	83.3	83.3
Materiales y Suministros	46.4	43.0	22.1	22.1	51.4	51.4
Servicios Generales	214.8	149.6	78.7	78.7	52.6	52.6
Transferencias Directas	0.9	4.8	3.9	3.9	81.0	81.0
GASTO DE CAPITAL	**0.0**	**16.8**	**0.0**	**0.0**	**0.0**	**0.0**
Inversión Física	0.0	16.8	0.0	0.0	0.0	0.0
Bienes Muebles e Inmuebles	0.0	3.2	0.0	0.0	0.0	0.0
Obra Pública	0.0	13.6	0.0	0.0	0.0	0.0
Inversión Financiera	0.0	0.0	0.0	0.0	0.0	0.0
SIST. PARA EL DESARROLLO INTEGRAL DE LA FAMILIA DEL D.F.	*2,354.2*	*1,207.1*	*864.4*	*1,119.8*	*71.6*	*92.8*
GASTO CORRIENTE	**2,347.0**	**1,199.9**	**859.2**	**1,112.6**	**71.6**	**92.7**
Servicios Personales	505.0	238.7	220.2	235.9	92.3	98.8
Materiales y Suministros	487.3	223.2	94.3	187.3	42.2	83.9
Servicios Generales	171.4	170.9	87.7	154.4	51.3	90.4
Transferencias Directas	1,183.3	567.2	457.0	535.1	80.6	94.3
GASTO DE CAPITAL	**7.2**	**7.2**	**5.2**	**7.2**	**72.2**	**100.0**
Inversión Física	7.2	7.2	5.2	7.2	72.2	100.0
Bienes Muebles e Inmuebles	0.0	0.0	0.0	0.0	0.0	0.0
Obra Pública	7.2	7.2	5.2	7.2	72.2	100.0
Inversión Financiera	0.0	0.0	0.0	0.0	0.0	0.0
PROCURADURÍA SOCIAL DEL D.F.	*168.0*	*110.5*	*85.6*	*91.1*	*77.5*	*82.5*
GASTO CORRIENTE	**168.0**	**110.5**	**85.6**	**91.1**	**77.5**	**82.5**
Servicios Personales	58.8	29.1	24.2	24.2	83.0	83.1
Materiales y Suministros	3.0	1.2	0.9	1.0	71.1	80.2
Servicios Generales	16.0	26.5	18.9	24.3	71.4	91.6
Transferencias Directas	90.1	53.7	41.7	41.7	77.7	77.7
GASTO DE CAPITAL	**0.0**	**0.0**	**0.0**	**0.0**	**0.0**	**0.0**
Inversión Física	0.0	0.0	0.0	0.0	0.0	0.0
Bienes Muebles e Inmuebles	0.0	0.0	0.0	0.0	0.0	0.0
Obra Pública	0.0	0.0	0.0	0.0	0.0	0.0
Inversión Financiera	0.0	0.0	0.0	0.0	0.0	0.0

CUADRO IV.1.7
GASTO PROGRAMABLE DE ORGANISMOS DE EDUCACIÓN, SALUD Y ASISTENCIA SOCIAL
ENERO-JUNIO 2009
(Millones de Pesos)

CONCEPTO	ORIGINAL ANUAL (1)	ENERO-JUNIO 2009			AVANCE PORCENTUAL (3/2)	AVANCE PORCENTUAL (4/2)
		PROGRAMADO MODIFICADO (2)	EJERCIDO (3)	DEVENGADO (4)		
INST. DE EDUCACIÓN MEDIA SUPERIOR	*605.5*	*278.1*	*249.3*	*255.7*	*89.6*	*91.9*
GASTO CORRIENTE	**605.5**	**278.1**	**249.3**	**255.7**	**89.6**	**91.9**
Servicios Personales	449.8	210.9	201.2	207.4	95.4	98.3
Materiales y Suministros	10.7	4.2	0.9	0.9	21.4	21.4
Servicios Generales	90.2	44.9	32.1	32.2	71.5	71.8
Transferencias Directas	54.9	18.2	15.2	15.2	83.3	83.3
GASTO DE CAPITAL	**0.0**	**0.0**	**0.0**	**0.0**	**0.0**	**0.0**
Inversión Física	0.0	0.0	0.0	0.0	0.0	0.0
Bienes Muebles e Inmuebles	0.0	0.0	0.0	0.0	0.0	0.0
Obra Pública	0.0	0.0	0.0	0.0	0.0	0.0
Inversión Financiera	0.0	0.0	0.0	0.0	0.0	0.0
INSTITUTO DE LA JUVENTUD DE D.F.	*86.1*	*30.5*	*28.5*	*28.5*	*93.5*	*93.5*
GASTO CORRIENTE	**86.1**	**30.5**	**28.5**	**28.5**	**93.5**	**93.5**
Servicios Personales	2.5	1.2	0.9	0.9	76.3	76.3
Materiales y Suministros	0.9	0.5	0.2	0.2	48.1	48.1
Servicios Generales	12.5	8.7	7.6	7.6	87.2	87.2
Transferencias Directas	70.2	20.1	19.7	19.7	98.3	98.3
GASTO DE CAPITAL	**0.0**	**0.0**	**0.0**	**0.0**	**0.0**	**0.0**
Inversión Física	0.0	0.0	0.0	0.0	0.0	0.0
Bienes Muebles e Inmuebles	0.0	0.0	0.0	0.0	0.0	0.0
Obra Pública	0.0	0.0	0.0	0.0	0.0	0.0
Inversión Financiera	0.0	0.0	0.0	0.0	0.0	0.0
INSTITUTO DE LAS MUJERES DEL D.F.	*133.5*	*55.0*	*47.5*	*47.5*	*86.4*	*86.4*
GASTO CORRIENTE	**133.5**	**55.0**	**47.5**	**47.5**	**86.4**	**86.4**
Servicios Personales	46.3	24.2	23.9	23.9	98.6	98.6
Materiales y Suministros	1.8	0.5	0.1	0.1	28.5	28.5
Servicios Generales	39.4	21.8	18.0	18.0	82.8	82.8
Transferencias Directas	46.0	8.5	5.4	5.4	63.7	63.7
GASTO DE CAPITAL	**0.0**	**0.0**	**0.0**	**0.0**	**0.0**	**0.0**
Inversión Física	0.0	0.0	0.0	0.0	0.0	0.0
Bienes Muebles e Inmuebles	0.0	0.0	0.0	0.0	0.0	0.0
Obra Pública	0.0	0.0	0.0	0.0	0.0	0.0
Inversión Financiera	0.0	0.0	0.0	0.0	0.0	0.0
INSTITUTO DE CIENCIA Y TECNOLOGÍA DEL D.F.	*488.0*	*123.1*	*81.4*	*111.6*	*66.2*	*90.7*
GASTO CORRIENTE	**338.0**	**103.7**	**68.7**	**92.3**	**66.3**	**89.0**
Servicios Personales	13.5	6.5	5.9	6.1	91.4	93.6
Materiales y Suministros	0.8	0.6	0.3	0.4	57.3	64.4
Servicios Generales	262.5	58.4	49.7	58.1	85.1	99.4
Transferencias Directas	61.2	38.2	12.7	27.7	33.4	72.7
GASTO DE CAPITAL	**150.0**	**19.4**	**12.7**	**19.4**	**65.6**	**100.0**
Inversión Física	150.0	19.4	12.7	19.4	65.6	100.0
Bienes Muebles e Inmuebles	150.0	19.4	12.7	19.4	65.6	100.0
Obra Pública	0.0	0.0	0.0	0.0	0.0	0.0
Inversión Financiera	0.0	0.0	0.0	0.0	0.0	0.0

CUADRO IV.1.7
GASTO PROGRAMABLE DE ORGANISMOS DE EDUCACIÓN, SALUD Y ASISTENCIA SOCIAL
ENERO-JUNIO 2009
(Millones de Pesos)

CONCEPTO	ORIGINAL ANUAL (1)	ENERO-JUNIO 2009			AVANCE PORCENTUAL (3/2)	AVANCE PORCENTUAL (4/2)
		PROGRAMADO MODIFICADO (2)	EJERCIDO (3)	DEVENGADO (4)		
FID. EDUCACIÓN GARANTIZADA DEL D.F.	*964.2*	*751.1*	*751.1*	*751.1*	*100.0*	*100.0*
GASTO CORRIENTE	**964.2**	**751.1**	**751.1**	**751.1**	**100.0**	**100.0**
Servicios Personales	8.5	4.8	4.8	4.8	100.0	100.0
Materiales y Suministros	1.9	0.3	0.3	0.3	100.0	100.0
Servicios Generales	33.8	27.6	27.6	27.6	100.0	100.0
Transferencias Directas	920.0	718.3	718.3	718.3	100.0	100.0
GASTO DE CAPITAL	**0.0**	**0.0**	**0.0**	**0.0**	**0.0**	**0.0**
Inversión Física	0.0	0.0	0.0	0.0	0.0	0.0
Bienes Muebles e Inmuebles	0.0	0.0	0.0	0.0	0.0	0.0
Obra Pública	0.0	0.0	0.0	0.0	0.0	0.0
Inversión Financiera	0.0	0.0	0.0	0.0	0.0	0.0
CONSEJO DE EVALUACIÓN DEL DESARROLLO SOCIAL DEL D.F.	*17.9*	*8.3*	*7.3*	*7.3*	*88.8*	*88.8*
GASTO CORRIENTE	**17.9**	**8.3**	**7.3**	**7.3**	**88.8**	**88.8**
Servicios Personales	6.4	2.6	2.6	2.6	98.7	98.7
Materiales y Suministros	0.5	0.2	0.1	0.1	32.5	32.5
Servicios Generales	11.0	5.4	4.7	4.7	86.4	86.4
Transferencias Directas	0.1	0.0	0.0	0.0	0.0	0.0
GASTO DE CAPITAL	**0.0**	**0.0**	**0.0**	**0.0**	**0.0**	**0.0**
Inversión Física	0.0	0.0	0.0	0.0	0.0	0.0
Bienes Muebles e Inmuebles	0.0	0.0	0.0	0.0	0.0	0.0
Obra Pública	0.0	0.0	0.0	0.0	0.0	0.0
Inversión Financiera	0.0	0.0	0.0	0.0	0.0	0.0
INSTITUTO DEL DEPORTE DEL D.F.	*90.0*	*31.1*	*23.6*	*23.6*	*76.0*	*76.0*
GASTO CORRIENTE	**79.6**	**26.9**	**23.6**	**23.6**	**87.7**	**87.7**
Servicios Personales	53.6	6.5	4.0	4.0	61.2	61.2
Materiales y Suministros	4.0	0.6	0.5	0.5	78.9	78.9
Servicios Generales	14.9	9.9	9.3	9.3	93.7	93.7
Transferencias Directas	7.0	9.9	9.8	9.8	99.7	99.7
GASTO DE CAPITAL	**10.4**	**4.1**	**0.0**	**0.0**	**0.0**	**0.0**
Inversión Física	10.4	4.1	0.0	0.0	0.0	0.0
Bienes Muebles e Inmuebles	0.0	0.0	0.0	0.0	0.0	0.0
Obra Pública	10.4	4.1	0.0	0.0	0.0	0.0
Inversión Financiera	0.0	0.0	0.0	0.0	0.0	0.0

Nota: las cifras pueden no coincidir por efecto del redondeo

CUADRO IV.1.8
GASTO PROGRAMABLE DE ORGANISMOS CAJAS DE PREVISIÓN
ENERO-JUNIO 2009
(Millones de Pesos)

CONCEPTO	ORIGINAL ANUAL (1)	ENERO-JUNIO 2009			AVANCE PORCENTUAL (3/2)	AVANCE PORCENTUAL (4/2)
		PROGRAMADO MODIFICADO (2)	EJERCIDO (3)	DEVENGADO (4)		
TOTAL	**2,718.7**	**1,558.1**	**1,376.6**	**1,376.6**	**88.3**	**88.4**
GASTO CORRIENTE	**2,161.8**	**1,306.4**	**1,192.1**	**1,192.1**	**91.3**	**91.3**
Servicios Personales	108.2	62.3	42.2	42.2	67.7	67.7
Materiales y Suministros	10.0	36.7	22.8	22.8	62.0	62.0
Servicios Generales	471.7	204.6	190.8	190.9	93.3	93.3
Transferencias Directas	1,571.9	1,002.7	936.3	936.3	93.4	93.4
GASTO DE CAPITAL	**556.9**	**251.8**	**184.5**	**184.5**	**73.3**	**73.3**
Inversión Física	8.0	8.1	0.0	0.0	0.0	0.0
Bienes Muebles e Inmuebles	8.0	8.1	0.0	0.0	0.0	0.0
Obra Pública	0.0	0.0	0.0	0.0	0.0	0.0
Inversión Financiera	548.9	243.7	184.5	184.5	75.7	75.7
CAJA DE PREV. PARA LOS TRABAJADORES A LISTA DE RAYA DEL D.F.	*1,004.0*	*640.6*	*564.6*	*564.6*	*88.1*	*88.1*
GASTO CORRIENTE	**736.9**	**488.8**	**447.9**	**447.9**	**91.6**	**91.6**
Servicios Personales	42.6	19.5	11.9	11.9	61.2	61.2
Materiales y Suministros	3.2	2.1	0.2	0.2	10.5	10.5
Servicios Generales	31.0	16.5	10.6	10.6	64.4	64.4
Transferencias Directas	660.1	450.8	425.1	425.1	94.3	94.3
GASTO DE CAPITAL	**267.1**	**151.8**	**116.8**	**116.8**	**76.9**	**76.9**
Inversión Física	4.0	4.0	0.0	0.0	0.0	0.0
Bienes Muebles e Inmuebles	4.0	4.0	0.0	0.0	0.0	0.0
Obra Pública	0.0	0.0	0.0	0.0	0.0	0.0
Inversión Financiera	263.1	147.8	116.8	116.8	79.0	79.0
CAJA DE PREVISIÓN DE LA POLICÍA PREVENTIVA DEL D.F.	*1,241.1*	*675.7*	*596.1*	*596.1*	*88.2*	*88.2*
GASTO CORRIENTE	**951.3**	**575.7**	**528.3**	**528.3**	**91.8**	**91.8**
Servicios Personales	43.9	32.2	21.0	21.0	65.2	65.2
Materiales y Suministros	3.9	4.0	1.6	1.6	39.2	39.2
Servicios Generales	19.7	13.1	7.8	7.8	59.9	59.9
Transferencias Directas	883.8	526.4	498.0	498.0	94.6	94.6
GASTO DE CAPITAL	**289.8**	**100.0**	**67.8**	**67.8**	**67.8**	**67.8**
Inversión Física	4.1	4.1	0.0	0.0	0.0	0.0
Bienes Muebles e Inmuebles	4.1	4.1	0.0	0.0	0.0	0.0
Obra Pública	0.0	0.0	0.0	0.0	0.0	0.0
Inversión Financiera	285.7	95.9	67.8	67.8	70.7	70.7
CAJA DE PREVISIÓN DE LA POLICÍA AUXILIAR DEL D.F.	*473.6*	*241.8*	*215.9*	*215.9*	*89.3*	*89.3*
GASTO CORRIENTE	**473.6**	**241.8**	**215.9**	**215.9**	**89.3**	**89.3**
Servicios Personales	21.7	10.7	9.3	9.3	87.2	87.2
Materiales y Suministros	2.8	30.6	21.0	21.0	68.5	68.5
Servicios Generales	421.1	175.1	172.4	172.4	98.5	98.5
Transferencias Directas	28.1	25.4	13.1	13.1	51.7	51.7
GASTO DE CAPITAL	**0.0**	**0.0**	**0.0**	**0.0**	**0.0**	**0.0**
Inversión Física	0.0	0.0	0.0	0.0	0.0	0.0
Bienes Muebles e Inmuebles	0.0	0.0	0.0	0.0	0.0	0.0
Obra Pública	0.0	0.0	0.0	0.0	0.0	0.0
Inversión Financiera	0.0	0.0	0.0	0.0	0.0	0.0

Nota: Las cifras pueden no coincidir efecto del redondeo.

CUADRO IV.1.9
GASTO PROGRAMABLE DE OTRAS ENTIDADES
ENERO-JUNIO 2009
(Millones de Pesos)

CONCEPTO	ORIGINAL ANUAL (1)	ENERO-JUNIO 2009			AVANCE PORCENTUAL (3/2)	AVANCE PORCENTUAL (4/2)
		PROGRAMADO MODIFICADO (2)	EJERCIDO (3)	DEVENGADO (4)		
TOTAL	**2,047.9**	**1,363.3**	**900.6**	**922.9**	**66.1**	**67.7**
GASTO CORRIENTE	**1,765.1**	**1,180.2**	**794.9**	**817.2**	**67.4**	**69.2**
Servicios Personales	552.2	310.0	258.1	263.9	83.2	85.1
Materiales y Suministros	452.7	487.6	257.6	264.8	52.8	54.3
Servicios Generales	555.9	296.6	207.8	217.0	70.1	73.1
Transferencias Directas	204.2	86.0	71.5	71.5	83.2	83.2
GASTO DE CAPITAL	**282.9**	**183.2**	**105.7**	**105.7**	**57.7**	**57.7**
Inversión Física	140.3	89.9	38.0	38.1	42.3	42.3
Bienes Muebles e Inmuebles	82.6	59.6	10.4	10.4	17.4	17.5
Obra Pública	57.7	30.3	27.7	27.7	91.3	91.3
Inversión Financiera	142.6	93.3	67.6	67.6	72.5	72.5
HEROICO CUERPO DE BOMBEROS DEL DISTRITO FEDERAL	*378.4*	*211.4*	*183.7*	*183.7*	*86.9*	*86.9*
GASTO CORRIENTE	**378.4**	**211.0**	**183.7**	**183.7**	**87.0**	**87.0**
Servicios Personales	300.5	186.1	164.1	164.1	88.2	88.2
Materiales y Suministros	31.8	11.6	8.7	8.7	75.3	75.3
Servicios Generales	46.1	13.3	10.8	10.8	81.8	81.8
Transferencias Directas	0.1	0.1	0.1	0.1	67.8	67.8
GASTO DE CAPITAL	**0.0**	**0.4**	**0.1**	**0.1**	**20.3**	**20.3**
Inversión Física	0.0	0.4	0.1	0.1	20.3	20.3
Bienes Muebles e Inmuebles	0.0	0.4	0.1	0.1	20.3	20.3
Obra Pública	0.0	0.0	0.0	0.0	0.0	0.0
Inversión Financiera	0.0	0.0	0.0	0.0	0.0	0.0
FONDO PARA EL DESARROLLO SOCIAL DE LA CIUDAD DE MÉXICO	*195.1*	*108.0*	*76.8*	*76.8*	*71.1*	*71.1*
GASTO CORRIENTE	**57.7**	**26.7**	**20.7**	**20.7**	**77.4**	**77.4**
Servicios Personales	29.9	13.6	12.8	12.8	93.5	93.5
Materiales y Suministros	2.7	1.0	0.1	0.1	10.4	10.4
Servicios Generales	24.8	11.9	7.7	7.7	65.3	65.3
Transferencias Directas	0.3	0.1	0.0	0.0	35.3	35.3
GASTO DE CAPITAL	**137.4**	**81.3**	**56.2**	**56.2**	**69.1**	**69.1**
Inversión Física	0.0	0.0	0.0	0.0	0.0	0.0
Bienes Muebles e Inmuebles	0.0	0.0	0.0	0.0	0.0	0.0
Obra Pública	0.0	0.0	0.0	0.0	0.0	0.0
Inversión Financiera	137.4	81.3	56.2	56.2	69.1	69.1
FONDO MIXTO DE PROMOCIÓN TURÍSTICA DEL DISTRITO FEDERAL	*115.5*	*55.1*	*32.6*	*37.7*	*59.3*	*68.6*
GASTO CORRIENTE	**115.5**	**55.1**	**32.6**	**37.7**	**59.3**	**68.6**
Servicios Personales	15.3	6.2	4.6	4.6	73.4	73.4
Materiales y Suministros	0.7	0.4	0.1	0.1	38.4	38.4
Servicios Generales	91.8	41.8	23.3	28.4	55.6	67.8
Transferencias Directas	7.7	6.6	4.6	4.6	70.3	70.3
GASTO DE CAPITAL	**0.0**	**0.0**	**0.0**	**0.0**	**0.0**	**0.0**
Inversión Física	0.0	0.0	0.0	0.0	0.0	0.0
Bienes Muebles e Inmuebles	0.0	0.0	0.0	0.0	0.0	0.0
Obra Pública	0.0	0.0	0.0	0.0	0.0	0.0
Inversión Financiera	0.0	0.0	0.0	0.0	0.0	0.0

CUADRO IV.1.9
GASTO PROGRAMABLE DE OTRAS ENTIDADES
ENERO-JUNIO 2009
(Millones de Pesos)

CONCEPTO	ORIGINAL ANUAL (1)	ENERO-JUNIO 2009			AVANCE PORCENTUAL (3/2)	AVANCE PORCENTUAL (4/2)
		PROGRAMADO MODIFICADO (2)	EJERCIDO (3)	DEVENGADO (4)		
FONDO AMBIENTAL PÚBLICO DEL D.F.	*164.4*	*43.4*	*41.8*	*41.8*	*96.3*	*96.3*
GASTO CORRIENTE	**164.4**	**43.4**	**41.8**	**41.8**	**96.3**	**96.3**
Servicios Personales	0.0	0.0	0.0	0.0	0.0	0.0
Materiales y Suministros	1.0	0.0	0.0	0.0	0.0	0.0
Servicios Generales	28.5	2.5	0.9	0.9	36.7	36.7
Transferencias Directas	134.9	40.9	40.9	40.9	100.0	100.0
GASTO DE CAPITAL	**0.0**	**0.0**	**0.0**	**0.0**	**0.0**	**0.0**
Inversión Física	0.0	0.0	0.0	0.0	0.0	0.0
Bienes Muebles e Inmuebles	0.0	0.0	0.0	0.0	0.0	0.0
Obra Pública	0.0	0.0	0.0	0.0	0.0	0.0
Inversión Financiera	0.0	0.0	0.0	0.0	0.0	0.0
FIDEICOMISO MUSEO ARTE POPULAR MEX.	*13.9*	*6.5*	*5.2*	*5.2*	*79.6*	*79.6*
GASTO CORRIENTE	**13.9**	**6.5**	**5.2**	**5.2**	**79.6**	**79.6**
Servicios Personales	2.4	1.2	1.0	1.0	83.2	83.2
Materiales y Suministros	1.2	0.5	0.3	0.3	63.3	63.3
Servicios Generales	9.8	4.6	3.8	3.8	83.2	83.2
Transferencias Directas	0.5	0.2	0.0	0.0	19.0	19.0
GASTO DE CAPITAL	**0.0**	**0.0**	**0.0**	**0.0**	**0.0**	**0.0**
Inversión Física	0.0	0.0	0.0	0.0	0.0	0.0
Bienes Muebles e Inmuebles	0.0	0.0	0.0	0.0	0.0	0.0
Obra Pública	0.0	0.0	0.0	0.0	0.0	0.0
Inversión Financiera	0.0	0.0	0.0	0.0	0.0	0.0
FONDO DE DESARROLLO ECONÓMICO DEL DISTRITO FEDERAL	*7.3*	*3.3*	*2.4*	*2.4*	*71.7*	*71.7*
GASTO CORRIENTE	**7.3**	**3.3**	**2.4**	**2.4**	**71.7**	**71.7**
Servicios Personales	0.4	0.2	0.2	0.2	90.6	90.6
Materiales y Suministros	0.2	0.1	0.0	0.0	8.7	8.7
Servicios Generales	6.6	3.0	2.2	2.2	73.1	73.1
Transferencias Directas	0.1	0.0	0.0	0.0	0.0	0.0
GASTO DE CAPITAL	**0.0**	**0.0**	**0.0**	**0.0**	**0.0**	**0.0**
Inversión Física	0.0	0.0	0.0	0.0	0.0	0.0
Bienes Muebles e Inmuebles	0.0	0.0	0.0	0.0	0.0	0.0
Obra Pública	0.0	0.0	0.0	0.0	0.0	0.0
Inversión Financiera	0.0	0.0	0.0	0.0	0.0	0.0
CORPORACIÓN MEX. DE IMPRE. S.A. DE C.V.	*569.9*	*598.9*	*296.0*	*303.1*	*49.4*	*50.6*
GASTO CORRIENTE	**531.4**	**552.9**	**287.8**	**294.9**	**52.1**	**53.3**
Servicios Personales	78.5	39.6	20.8	20.8	52.6	52.6
Materiales y Suministros	405.8	471.0	246.7	253.8	52.4	53.9
Servicios Generales	46.5	42.0	20.2	20.2	48.1	48.1
Transferencias Directas	0.6	0.3	0.1	0.1	20.6	20.6
GASTO DE CAPITAL	**38.5**	**46.0**	**8.2**	**8.2**	**17.8**	**17.9**
Inversión Física	37.9	37.9	0.2	0.3	0.6	0.7
Bienes Muebles e Inmuebles	37.9	37.9	0.2	0.3	0.6	0.7
Obra Pública	0.0	0.0	0.0	0.0	0.0	0.0
Inversión Financiera	0.7	8.1	8.0	8.0	98.7	98.7

CUADRO IV.1.9
GASTO PROGRAMABLE DE OTRAS ENTIDADES
ENERO-JUNIO 2009
(Millones de Pesos)

CONCEPTO	ORIGINAL ANUAL (1)	ENERO-JUNIO 2009			AVANCE PORCENTUAL (3/2)	AVANCE PORCENTUAL (4/2)
		PROGRAMADO MODIFICADO (2)	EJERCIDO (3)	DEVENGADO (4)		
SERV. METROPOLITANOS, S.A. DE C.V.	*192.7*	*79.8*	*50.6*	*52.5*	*63.4*	*65.7*
GASTO CORRIENTE	**182.1**	**73.5**	**47.1**	**48.9**	**64.1**	**66.6**
Servicios Personales	7.8	4.6	3.8	3.8	84.0	84.0
Materiales y Suministros	1.3	0.6	0.2	0.2	31.4	31.4
Servicios Generales	173.0	68.3	43.1	44.9	63.0	65.7
Transferencias Directas	0.0	0.0	0.0	0.0	0.0	0.0
GASTO DE CAPITAL	**10.5**	**6.3**	**3.5**	**3.5**	**55.7**	**55.7**
Inversión Física	6.0	2.4	0.0	0.0	0.0	0.0
Bienes Muebles e Inmuebles	0.0	0.0	0.0	0.0	0.0	0.0
Obra Pública	6.0	2.4	0.0	0.0	0.0	0.0
Inversión Financiera	4.5	3.9	3.5	3.5	90.0	90.0
FIDEICOMISO PARA EL MEJORAMIENTO DE LAS VÍAS DE COMUNICACIÓN	*14.1*	*7.6*	*6.2*	*6.2*	*82.0*	*82.0*
GASTO CORRIENTE	**14.1**	**7.5**	**6.2**	**6.2**	**83.3**	**83.3**
Servicios Personales	4.1	2.0	1.6	1.6	79.3	79.3
Materiales y Suministros	0.6	0.3	0.2	0.2	51.6	51.6
Servicios Generales	9.3	5.1	4.5	4.5	86.8	86.8
Transferencias Directas	0.0	0.0	0.0	0.0	0.0	0.0
GASTO DE CAPITAL	**0.0**	**0.1**	**0.0**	**0.0**	**0.0**	**0.0**
Inversión Física	0.0	0.1	0.0	0.0	0.0	0.0
Bienes Muebles e Inmuebles	0.0	0.1	0.0	0.0	0.0	0.0
Obra Pública	0.0	0.0	0.0	0.0	0.0	0.0
Inversión Financiera	0.0	0.0	0.0	0.0	0.0	0.0
FONDO DE SEGURIDAD PÚBLICA DEL D.F.	*71.1*	*35.0*	*34.7*	*34.7*	*99.3*	*99.3*
GASTO CORRIENTE	**21.1**	**24.8**	**24.8**	**24.8**	**100.0**	**100.0**
Servicios Personales	0.5	2.8	2.8	2.8	100.0	100.0
Materiales y Suministros	3.5	0.0	0.0	0.0	0.0	0.0
Servicios Generales	14.7	21.9	21.9	21.9	100.0	100.0
Transferencias Directas	2.4	0.0	0.0	0.0	0.0	0.0
GASTO DE CAPITAL	**50.1**	**10.2**	**10.0**	**10.0**	**97.7**	**97.7**
Inversión Física	50.1	10.2	10.0	10.0	97.7	97.7
Bienes Muebles e Inmuebles	44.4	10.0	10.0	10.0	100.0	100.0
Obra Pública	5.7	0.2	0.0	0.0	0.0	0.0
Inversión Financiera	0.0	0.0	0.0	0.0	0.0	0.0
PROC. AMBIENTAL Y DEL ORDENAMIENTO TERRITORIAL DEL D.F.	*77.3*	*31.7*	*24.9*	*31.6*	*78.4*	*99.7*
GASTO CORRIENTE	**77.3**	**31.7**	**24.9**	**31.6**	**78.4**	**99.7**
Servicios Personales	49.6	22.3	17.0	22.2	76.4	99.7
Materiales y Suministros	1.1	0.4	0.4	0.4	100.0	100.0
Servicios Generales	26.6	9.0	7.4	9.0	82.4	99.4
Transferencias Directas	0.0	0.0	0.0	0.0	0.0	0.0
GASTO DE CAPITAL	**0.0**	**0.0**	**0.0**	**0.0**	**0.0**	**0.0**
Inversión Física	0.0	0.0	0.0	0.0	0.0	0.0
Bienes Muebles e Inmuebles	0.0	0.0	0.0	0.0	0.0	0.0
Obra Pública	0.0	0.0	0.0	0.0	0.0	0.0
Inversión Financiera	0.0	0.0	0.0	0.0	0.0	0.0

CUADRO IV.1.9
GASTO PROGRAMABLE DE OTRAS ENTIDADES
ENERO-JUNIO 2009
(Millones de Pesos)

CONCEPTO	ORIGINAL ANUAL (1)	ENERO-JUNIO 2009			AVANCE PORCENTUAL (3/2)	AVANCE PORCENTUAL (4/2)
		PROGRAMADO MODIFICADO (2)	EJERCIDO (3)	DEVENGADO (4)		
FID. CENTRO HISTÓRICO DE LA CD. DE MÉX.	*75.6*	*56.9*	*40.5*	*40.5*	*71.2*	*71.2*
GASTO CORRIENTE	**75.6**	**48.9**	**38.5**	**38.5**	**78.7**	**78.7**
Servicios Personales	17.1	7.4	7.1	7.1	96.5	96.5
Materiales y Suministros	0.3	0.2	0.1	0.1	73.7	73.7
Servicios Generales	36.7	23.3	21.1	21.1	90.8	90.8
Transferencias Directas	21.6	18.0	10.1	10.1	55.9	55.9
GASTO DE CAPITAL	**0.0**	**8.0**	**2.0**	**2.0**	**25.1**	**25.1**
Inversión Física	0.0	8.0	2.0	2.0	25.1	25.1
Bienes Muebles e Inmuebles	0.0	6.0	0.0	0.0	0.0	0.0
Obra Pública	0.0	2.0	2.0	2.0	100.0	100.0
Inversión Financiera	0.0	0.0	0.0	0.0	0.0	0.0
FID. DE RECUPERACIÓN CREDITICIA III	*80.2*	*35.8*	*34.8*	*34.8*	*97.0*	*97.0*
GASTO CORRIENTE	**80.2**	**35.8**	**34.8**	**34.8**	**97.0**	**97.0**
Servicios Personales	39.8	17.7	17.1	17.1	96.7	96.7
Materiales y Suministros	1.2	0.4	0.3	0.3	92.8	92.8
Servicios Generales	23.0	9.7	9.2	9.2	95.1	95.1
Transferencias Directas	16.2	8.1	8.1	8.1	100.0	100.0
GASTO DE CAPITAL	**0.0**	**0.0**	**0.0**	**0.0**	**0.0**	**0.0**
Inversión Física	0.0	0.0	0.0	0.0	0.0	0.0
Bienes Muebles e Inmuebles	0.0	0.0	0.0	0.0	0.0	0.0
Obra Pública	0.0	0.0	0.0	0.0	0.0	0.0
Inversión Financiera	0.0	0.0	0.0	0.0	0.0	0.0
FONDO P/ LA ATENCIÓN Y APOYO A LAS VÍCTIMAS DEL DELITO	*19.9*	*11.7*	*7.6*	*7.6*	*65.5*	*65.5*
GASTO CORRIENTE	**19.9**	**11.7**	**7.6**	**7.6**	**65.5**	**65.5**
Servicios Personales	0.0	0.0	0.0	0.0	0.0	0.0
Materiales y Suministros	0.0	0.0	0.0	0.0	0.0	0.0
Servicios Generales	0.1	0.1	0.0	0.0	18.5	22.2
Transferencias Directas	19.8	11.6	7.6	7.6	65.8	65.8
GASTO DE CAPITAL	**0.0**	**0.0**	**0.0**	**0.0**	**0.0**	**0.0**
Inversión Física	0.0	0.0	0.0	0.0	0.0	0.0
Bienes Muebles e Inmuebles	0.0	0.0	0.0	0.0	0.0	0.0
Obra Pública	0.0	0.0	0.0	0.0	0.0	0.0
Inversión Financiera	0.0	0.0	0.0	0.0	0.0	0.0
FID. PÚBLICO MUSEO DEL ESTANQUILLO	*11.7*	*4.8*	*3.4*	*4.0*	*71.1*	*82.1*
GASTO CORRIENTE	**11.7**	**4.8**	**3.4**	**4.0**	**71.1**	**82.1**
Servicios Personales	2.8	1.3	1.1	1.1	85.8	85.8
Materiales y Suministros	1.1	0.5	0.1	0.3	25.8	57.8
Servicios Generales	7.7	3.1	2.2	2.6	71.6	84.1
Transferencias Directas	0.0	0.0	0.0	0.0	0.0	0.0
GASTO DE CAPITAL	**0.0**	**0.0**	**0.0**	**0.0**	**0.0**	**0.0**
Inversión Física	0.0	0.0	0.0	0.0	0.0	0.0
Bienes Muebles e Inmuebles	0.0	0.0	0.0	0.0	0.0	0.0
Obra Pública	0.0	0.0	0.0	0.0	0.0	0.0
Inversión Financiera	0.0	0.0	0.0	0.0	0.0	0.0

CUADRO IV.1.9
GASTO PROGRAMABLE DE OTRAS ENTIDADES
ENERO-JUNIO 2009
(Millones de Pesos)

CONCEPTO	ORIGINAL ANUAL (1)	ENERO-JUNIO 2009			AVANCE PORCENTUAL (3/2)	AVANCE PORCENTUAL (4/2)
		PROGRAMADO MODIFICADO (2)	EJERCIDO (3)	DEVENGADO (4)		
FIDEICOMISO PÚBLICO CIUDAD DIGITAL	*10.0*	*4.4*	*4.4*	*4.4*	*99.9*	*99.9*
GASTO CORRIENTE	**10.0**	**4.4**	**4.4**	**4.4**	**99.9**	**99.9**
Servicios Personales	0.0	0.0	0.0	0.0	0.0	0.0
Materiales y Suministros	0.2	0.1	0.1	0.1	96.6	96.6
Servicios Generales	9.8	4.3	4.3	4.3	100.0	100.0
Transferencias Directas	0.0	0.0	0.0	0.0	0.0	0.0
GASTO DE CAPITAL	**0.0**	**0.0**	**0.0**	**0.0**	**0.0**	**0.0**
Inversión Física	0.0	0.0	0.0	0.0	0.0	0.0
Bienes Muebles e Inmuebles	0.0	0.0	0.0	0.0	0.0	0.0
Obra Pública	0.0	0.0	0.0	0.0	0.0	0.0
Inversión Financiera	0.0	0.0	0.0	0.0	0.0	0.0
FIDEICOMISO PÚBLICO COMPLEJO AMBIENTAL XOCHIMILCO	*50.9*	*51.7*	*50.4*	*50.4*	*97.6*	*97.6*
GASTO CORRIENTE	**4.5**	**25.9**	**24.7**	**24.7**	**95.3**	**95.3**
Servicios Personales	3.4	2.1	2.1	2.1	99.3	99.3
Materiales y Suministros	0.0	0.1	0.0	0.0	88.3	88.3
Servicios Generales	1.1	23.8	22.6	22.6	94.9	94.9
Transferencias Directas	0.0	0.0	0.0	0.0	0.0	0.0
GASTO DE CAPITAL	**46.4**	**25.7**	**25.7**	**25.7**	**100.0**	**100.0**
Inversión Física	46.4	25.7	25.7	25.7	100.0	100.0
Bienes Muebles e Inmuebles	0.3	0.1	0.1	0.1	97.4	97.4
Obra Pública	46.0	25.7	25.7	25.7	100.0	100.0
Inversión Financiera	0.0	0.0	0.0	0.0	0.0	0.0
FID. FONDO DE APOYO A LA PROCURACIÓN DE JUSTICIA EN EL D.F.	*0.0*	*2.5*	*0.0*	*0.0*	*0.0*	*0.0*
GASTO CORRIENTE	**0.0**	**2.5**	**0.0**	**0.0**	**0.0**	**0.0**
Servicios Personales	0.0	0.0	0.0	0.0	0.0	0.0
Materiales y Suministros	0.0	0.0	0.0	0.0	0.0	0.0
Servicios Generales	0.0	2.5	0.0	0.0	0.0	0.0
Transferencias Directas	0.0	0.0	0.0	0.0	0.0	0.0
GASTO DE CAPITAL	**0.0**	**0.0**	**0.0**	**0.0**	**0.0**	**0.0**
Inversión Física	0.0	0.0	0.0	0.0	0.0	0.0
Bienes Muebles e Inmuebles	0.0	0.0	0.0	0.0	0.0	0.0
Obra Pública	0.0	0.0	0.0	0.0	0.0	0.0
Inversión Financiera	0.0	0.0	0.0	0.0	0.0	0.0
ESCUELA DE ADMINISTRACIÓN PÚBLICA	*0.0*	*10.0*	*1.4*	*1.4*	*13.7*	*13.7*
GASTO CORRIENTE	**0.0**	**4.9**	**1.4**	**1.4**	**27.8**	**27.8**
Servicios Personales	0.0	0.0	0.0	0.0	0.0	0.0
Materiales y Suministros	0.0	0.3	0.0	0.0	0.0	0.0
Servicios Generales	0.0	4.6	1.4	1.4	29.5	29.5
Transferencias Directas	0.0	0.0	0.0	0.0	0.0	0.0
GASTO DE CAPITAL	**0.0**	**5.1**	**0.0**	**0.0**	**0.0**	**0.0**
Inversión Física	0.0	5.1	0.0	0.0	0.0	0.0
Bienes Muebles e Inmuebles	0.0	5.1	0.0	0.0	0.0	0.0
Obra Pública	0.0	0.0	0.0	0.0	0.0	0.0
Inversión Financiera	0.0	0.0	0.0	0.0	0.0	0.0

CUADRO IV.1.9
GASTO PROGRAMABLE DE OTRAS ENTIDADES
ENERO-JUNIO 2009
(Millones de Pesos)

CONCEPTO	ORIGINAL ANUAL (1)	ENERO-JUNIO 2009			AVANCE PORCENTUAL (3/2)	AVANCE PORCENTUAL (4/2)
		PROGRAMADO MODIFICADO (2)	EJERCIDO (3)	DEVENGADO (4)		
CALIDAD DE VIDA, PROGRESO Y DES. PARA LA C. DE MÉXICO, S.A. DE C.V.	*0.0*	*4.8*	*3.0*	*3.9*	*62.5*	*81.5*
GASTO CORRIENTE	**0.0**	**4.8**	**3.0**	**3.9**	**62.5**	**81.5**
Servicios Personales	0.0	2.9	1.9	2.6	67.9	89.7
Materiales y Suministros	0.0	0.3	0.1	0.1	27.5	27.5
Servicios Generales	0.0	1.6	1.0	1.3	59.7	77.6
Transferencias Directas	0.0	0.0	0.0	0.0	0.0	0.0
GASTO DE CAPITAL	**0.0**	**0.0**	**0.0**	**0.0**	**0.0**	**0.0**
Inversión Física	0.0	0.0	0.0	0.0	0.0	0.0
Bienes Muebles e Inmuebles	0.0	0.0	0.0	0.0	0.0	0.0
Obra Pública	0.0	0.0	0.0	0.0	0.0	0.0
Inversión Financiera	0.0	0.0	0.0	0.0	0.0	0.0

Nota: Las cifras pueden no coincidir efecto del redondeo.

CUADRO IV.1.10
APORTACIONES Y TRANSFERENCIAS DE ORGANISMOS Y ENTIDADES DEL GDF
ENERO-JUNIO 2009
(Millones de Pesos)

CONCEPTO	ORIGINAL ANUAL (1)	ENERO-JUNIO 2009		AVANCE PORCENTUAL (3/2)
		PROGRAMADO MODIFICADO (2)	EJERCIDO (3)	
TOTAL	**17,337.5**	**8,147.8**	**7,783.5**	**95.5**
ENTIDADES DE TRANSPORTE	**7,557.2**	**3,164.6**	**3,141.5**	**99.3**
STC	5,910.0	2,397.5	2,383.9	99.4
RTP	731.6	378.5	374.3	98.9
STE	781.6	346.1	342.1	98.9
FIFINTRA	24.9	0.0	0.0	0.0
METROBÚS	109.1	42.6	41.2	96.6
ENTIDADES DE VIVIENDA	**1,110.0**	**504.0**	**424.0**	**84.1**
INVI- DF	1,110.0	504.0	424.0	84.1
ORG. DE EDUC. SALUD Y ASIS. SOC.	**7,533.5**	**3,805.9**	**3,597.1**	**94.5**
SSP-DF	2,723.1	1,408.2	1,348.5	95.8
DIF-DF	2,257.2	1,158.5	1,084.0	93.6
PROSOC	168.0	110.5	97.6	88.3
IEMS-DF	605.5	278.1	249.9	89.9
INJUVE-DF	86.1	30.5	29.6	97.2
INMUJERES-DF	133.5	55.0	47.6	86.6
ICTEC-DF	488.0	123.1	105.6	85.8
FIEDGA-DF	964.2	604.0	604.0	100.0
CONSEVAL-DF	17.9	8.3	7.3	88.8
INDEPORTE-DF	90.0	30.0	23.1	77.1
ORGANISMOS CAJAS DE PREVISIÓN	**145.8**	**141.9**	**141.9**	**100.0**
CAPTRALIR	145.8	141.9	141.9	100.0
CAPREPOLI	0.0	0.0	0.0	0.0
CAPREPA	0.0	0.0	0.0	0.0
OTRAS ENTIDADES	**991.1**	**531.4**	**479.1**	**90.1**
HCB-DF	378.4	211.4	187.3	88.6
FONDESO	57.4	54.6	54.6	100.0
FONDOMIX	115.5	47.1	38.1	80.8
FAP-DF	164.4	42.5	41.2	96.9
MAP	6.9	3.1	3.1	99.8
FONDECO	0.0	0.0	0.0	0.0
COMISA	0.0	0.0	0.0	0.0
SERVIMET	0.0	0.0	0.0	0.0
FIMEVIC	14.1	7.5	7.5	100.0
FOSEG-DF	2.0	1.0	0.0	0.0
PAOT	77.3	31.7	24.9	78.4
FICENTRO	75.6	49.7	43.6	87.8
FIDERE III	18.2	9.1	9.1	100.0
FAAVID	9.9	4.0	0.0	0.0
FIMUEST	10.5	4.3	4.3	100.0
CIUDAD DIGITAL	10.0	12.6	12.6	100.0
FIDXOCH	50.9	42.8	42.8	100.0
FIDJUST	0.0	0.0	0.0	0.0
ESC. ADMON PUB.	0.0	10.0	10.0	100.0
CALIDAD DE VIDA	0.0	0.0	0.0	0.0

Nota: Las cifras pueden no coincidir por efecto del redondeo.

CUADRO IV.1.11
APORTACIONES Y TRANSFERENCIAS DE ENTIDADES DE TRANSPORTE
(Millones de pesos)

CONCEPTO	ORIGINAL ANUAL (1)	ENERO-JUNIO 2009		AVANCE PORCENTUAL (3/2)
		PROGRAMADO MODIFICADO (2)	EJERCIDO (3)	
TOTAL	**7,557.2**	**3,164.6**	**3,141.5**	**99.3**
APORTACIONES	**7,557.2**	**3,164.6**	**3,141.5**	**99.3**
GASTO CORRIENTE	6,375.3	2,880.4	2,857.3	99.2
GASTO DE CAPITAL	1,181.9	284.2	284.2	100.0
TRANSFERENCIAS	**0.0**	**0.0**	**0.0**	**0.0**
GASTO CORRIENTE	0.0	0.0	0.0	0.0
GASTO DE CAPITAL	0.0	0.0	0.0	0.0
SIS. DE TRANS. COLECTIVO (METRO)	**5,910.0**	**2,397.5**	**2,383.9**	**99.4**
APORTACIONES	5,910.0	2,397.5	2,383.9	99.4
GASTO CORRIENTE	4,811.5	2,200.7	2,187.1	99.4
GASTO DE CAPITAL	1,098.4	196.8	196.8	100.0
TRANSFERENCIAS	0.0	0.0	0.0	0.0
GASTO CORRIENTE	0.0	0.0	0.0	0.0
GASTO DE CAPITAL	0.0	0.0	0.0	0.0
RED DE TRANSPORTE DE PAS. DEL DF	**731.6**	**378.5**	**374.3**	**98.9**
APORTACIONES	731.6	378.5	374.3	98.9
GASTO CORRIENTE	649.7	296.6	292.5	98.6
GASTO DE CAPITAL	81.9	81.9	81.9	100.0
TRANSFERENCIAS	0.0	0.0	0.0	0.0
GASTO CORRIENTE	0.0	0.0	0.0	0.0
GASTO DE CAPITAL	0.0	0.0	0.0	0.0
SERV. DE TRANS. ELÉCTRICOS DEL D.F.	**781.6**	**346.1**	**342.1**	**98.9**
APORTACIONES	781.6	346.1	342.1	98.9
GASTO CORRIENTE	781.6	340.9	336.9	98.8
GASTO DE CAPITAL	0.0	5.2	5.2	100.0
TRANSFERENCIAS	0.0	0.0	0.0	0.0
GASTO CORRIENTE	0.0	0.0	0.0	0.0
GASTO DE CAPITAL	0.0	0.0	0.0	0.0
FID. P/EL FONDO DE PROMOC. DEL TRANSPORTE PÚBLICO	**24.9**	**0.0**	**0.0**	**0.0**
APORTACIONES	24.9	0.0	0.0	0.0
GASTO CORRIENTE	24.9	0.0	0.0	0.0
GASTO DE CAPITAL	0.0	0.0	0.0	0.0
TRANSFERENCIAS	0.0	0.0	0.0	0.0
GASTO CORRIENTE	0.0	0.0	0.0	0.0
GASTO DE CAPITAL	0.0	0.0	0.0	0.0
METROBÚS	**109.1**	**42.6**	**41.2**	**96.6**
APORTACIONES	109.1	42.6	41.2	96.6
GASTO CORRIENTE	107.5	42.3	40.9	96.7
GASTO DE CAPITAL	1.6	0.4	0.3	90.4
TRANSFERENCIAS	0.0	0.0	0.0	0.0
GASTO CORRIENTE	0.0	0.0	0.0	0.0
GASTO DE CAPITAL	0.0	0.0	0.0	0.0

Nota: Las cifras pueden no coincidir por efecto del redondeo.

CUDRO IV.1.12
APORTACIONES Y TRANSFERENCIAS DE ENTIDADES DE VIVIENDA
(Millones de pesos)

CONCEPTO	ORIGINAL ANUAL (1)	ENERO-JUNIO 2009		AVANCE PORCENTUAL (3/2)
		PROGRAMADO MODIFICADO (2)	EJERCIDO (3)	
TOTAL	**1,110.0**	**504.0**	**424.0**	**84.1**
APORTACIONES	**1,110.0**	**504.0**	**424.0**	**84.1**
GASTO CORRIENTE	0.0	0.0	0.0	0.0
GASTO DE CAPITAL	1,110.0	504.0	424.0	84.1
TRANSFERENCIAS	**0.0**	**0.0**	**0.0**	**0.0**
GASTO CORRIENTE	0.0	0.0	0.0	0.0
GASTO DE CAPITAL	0.0	0.0	0.0	0.0
INSTITUTO DE VIVIENDA DEL D.F.	**1,110.0**	**504.0**	**424.0**	**84.1**
APORTACIONES	1,110.0	504.0	424.0	84.1
GASTO CORRIENTE	0.0	0.0	0.0	0.0
GASTO DE CAPITAL	1,110.0	504.0	424.0	84.1
TRANSFERENCIAS	0.0	0.0	0.0	0.0
GASTO CORRIENTE	0.0	0.0	0.0	0.0
GASTO DE CAPITAL	0.0	0.0	0.0	0.0

Nota: Las cifras pueden no coincidir por efecto del redondeo.

CUADRO IV.1.13
APORTACIONES Y TRANSFERENCIAS DE ORGANISMOS DE EDUCACIÓN, SALUD Y ASISTENCIA SOCIAL
(Millones de pesos)

CONCEPTO	ORIGINAL ANUAL (1)	ENERO-JUNIO 2009		AVANCE PORCENTUAL (3/2)
		PROGRAMADO MODIFICADO (2)	EJERCIDO (3)	
TOTAL	**7,533.5**	**3,805.9**	**3,597.1**	**94.5**
APORTACIONES	**3,849.8**	**1,928.3**	**1,783.3**	**92.5**
GASTO CORRIENTE	3,692.6	1,901.7	1,761.2	92.6
GASTO DE CAPITAL	157.2	26.6	22.1	83.2
TRANSFERENCIAS	**3,683.7**	**1,877.7**	**1,813.8**	**96.6**
GASTO CORRIENTE	3,673.4	1,872.6	1,813.8	96.9
GASTO DE CAPITAL	10.4	5.1	0.0	0.0
SERVICIOS DE SALUD PÚBLICA DEL D.F.	**2,723.1**	**1,408.2**	**1,348.5**	**95.8**
APORTACIONES	0.0	0.0	0.0	0.0
GASTO CORRIENTE	0.0	0.0	0.0	0.0
GASTO DE CAPITAL	0.0	0.0	0.0	0.0
TRANSFERENCIAS	2,723.1	1,408.2	1,348.5	95.8
GASTO CORRIENTE	2,723.1	1,407.2	1,348.5	95.8
GASTO DE CAPITAL	0.0	0.9	0.0	0.0
SIST. PARA EL DESARROLLO INTEGRAL DE LA FAMILIA DEL D.F.	**2,257.2**	**1,158.5**	**1,084.0**	**93.6**
APORTACIONES	1,307.0	693.1	618.6	89.3
GASTO CORRIENTE	1,299.8	685.9	611.4	89.1
GASTO DE CAPITAL	7.2	7.2	7.2	100.0
TRANSFERENCIAS	950.3	465.4	465.4	100.0
GASTO CORRIENTE	950.3	465.4	465.4	100.0
GASTO DE CAPITAL	0.0	0.0	0.0	0.0
PROCURADURÍA SOCIAL	**168.0**	**110.5**	**97.6**	**88.3**
APORTACIONES	168.0	110.5	97.6	88.3
GASTO CORRIENTE	168.0	110.5	97.6	88.3
GASTO DE CAPITAL	0.0	0.0	0.0	0.0
TRANSFERENCIAS	0.0	0.0	0.0	0.0
GASTO CORRIENTE	0.0	0.0	0.0	0.0
GASTO DE CAPITAL	0.0	0.0	0.0	0.0
INST. DE EDUC. MEDIA SUPERIOR	**605.5**	**278.1**	**249.9**	**89.9**
APORTACIONES	605.5	278.1	249.9	89.9
GASTO CORRIENTE	605.5	278.1	249.9	89.9
GASTO DE CAPITAL	0.0	0.0	0.0	0.0
TRANSFERENCIAS	0.0	0.0	0.0	0.0
GASTO CORRIENTE	0.0	0.0	0.0	0.0
GASTO DE CAPITAL	0.0	0.0	0.0	0.0

CUADRO IV.1.13
APORTACIONES Y TRANSFERENCIAS DE ORGANISMOS DE EDUCACIÓN, SALUD Y ASISTENCIA SOCIAL
(Millones de pesos)

CONCEPTO	ORIGINAL ANUAL (1)	ENERO-JUNIO 2009		AVANCE PORCENTUAL (3/2)
		PROGRAMADO MODIFICADO (2)	EJERCIDO (3)	
INSTITUTO DE LA JUVENTUD DEL D.F.	**86.1**	**30.5**	**29.6**	**97.2**
APORTACIONES	86.1	30.5	29.6	97.2
GASTO CORRIENTE	86.1	30.5	29.6	97.2
GASTO DE CAPITAL	0.0	0.0	0.0	0.0
TRANSFERENCIAS	0.0	0.0	0.0	0.0
GASTO CORRIENTE	0.0	0.0	0.0	0.0
GASTO DE CAPITAL	0.0	0.0	0.0	0.0
INSTITUTO DE LAS MUJERES DEL D.F.	**133.5**	**55.0**	**47.6**	**86.6**
APORTACIONES	133.5	55.0	47.6	86.6
GASTO CORRIENTE	133.5	55.0	47.6	86.6
GASTO DE CAPITAL	0.0	0.0	0.0	0.0
TRANSFERENCIAS	0.0	0.0	0.0	0.0
GASTO CORRIENTE	0.0	0.0	0.0	0.0
GASTO DE CAPITAL	0.0	0.0	0.0	0.0
INST. DE CIENCIA Y TECNOLOGÍA DEL D.F.	**488.0**	**123.1**	**105.6**	**85.8**
APORTACIONES	488.0	123.1	105.6	85.8
GASTO CORRIENTE	338.0	103.7	90.7	87.4
GASTO DE CAPITAL	150.0	19.4	14.9	76.9
TRANSFERENCIAS	0.0	0.0	0.0	0.0
GASTO CORRIENTE	0.0	0.0	0.0	0.0
GASTO DE CAPITAL	0.0	0.0	0.0	0.0
FID.EDUCACIÓN GARANTIZADA DEL D.F.	**964.2**	**604.0**	**604.0**	**100.0**
APORTACIONES	964.2	604.0	604.0	100.0
GASTO CORRIENTE	964.2	604.0	604.0	100.0
GASTO DE CAPITAL	0.0	0.0	0.0	0.0
TRANSFERENCIAS	0.0	0.0	0.0	0.0
GASTO CORRIENTE	0.0	0.0	0.0	0.0
GASTO DE CAPITAL	0.0	0.0	0.0	0.0
CONSEJO DE EVALUACIÓN DEL DESARROLLO SOCIAL DEL D.F.	**17.9**	**8.3**	**7.3**	**88.8**
APORTACIONES	17.9	8.3	7.3	88.8
GASTO CORRIENTE	17.9	8.3	7.3	88.8
GASTO DE CAPITAL	0.0	0.0	0.0	0.0
TRANSFERENCIAS	0.0	0.0	0.0	0.0
GASTO CORRIENTE	0.0	0.0	0.0	0.0
GASTO DE CAPITAL	0.0	0.0	0.0	0.0

CUADRO IV.1.13
APORTACIONES Y TRANSFERENCIAS DE ORGANISMOS DE EDUCACIÓN, SALUD Y ASISTENCIA SOCIAL
(Millones de pesos)

CONCEPTO	ORIGINAL ANUAL (1)	ENERO-JUNIO 2009		AVANCE PORCENTUAL (3/2)
		PROGRAMADO MODIFICADO (2)	EJERCIDO (3)	
INSTITUTO DEL DEPORTE DEL D.F.	**90.0**	**30.0**	**23.1**	**77.1**
APORTACIONES	79.6	25.8	23.1	89.5
GASTO CORRIENTE	79.6	25.8	23.1	89.5
GASTO DE CAPITAL	0.0	0.0	0.0	0.0
TRANSFERENCIAS	10.4	4.1	0.0	0.0
GASTO CORRIENTE	0.0	0.0	0.0	0.0
GASTO DE CAPITAL	10.4	4.1	0.0	0.0

Nota: Las cifras pueden no coincidir por efecto del redondeo.

CUADRO IV.1.14
APORTACIONES Y TRANSFERENCIAS DE LAS CAJAS DE PREVISIÓN
(Millones de pesos)

CONCEPTO	ORIGINAL ANUAL (1)	ENERO-JUNIO 2009		AVANCE PORCENTUAL (3/2)
		PROGRAMADO MODIFICADO (2)	EJERCIDO (3)	
TOTAL	**145.8**	**141.9**	**141.9**	**100.0**
APORTACIONES	**145.8**	**141.9**	**141.9**	**100.0**
GASTO CORRIENTE	145.8	141.9	141.9	100.0
GASTO DE CAPITAL	0.0	0.0	0.0	0.0
TRANSFERENCIAS	**0.0**	**0.0**	**0.0**	**0.0**
GASTO CORRIENTE	0.0	0.0	0.0	0.0
GASTO DE CAPITAL	0.0	0.0	0.0	0.0
CAJA DE PREV. PARA LOS TRAB. A LISTA DE RAYA DEL D.F.	**145.8**	**141.9**	**141.9**	**100.0**
APORTACIONES	145.8	141.9	141.9	100.0
GASTO CORRIENTE	145.8	141.9	141.9	100.0
GASTO DE CAPITAL	0.0	0.0	0.0	0.0
TRANSFERENCIAS	0.0	0.0	0.0	0.0
GASTO CORRIENTE	0.0	0.0	0.0	0.0
GASTO DE CAPITAL	0.0	0.0	0.0	0.0
CAJA DE PREV. DE LA POLICÍA PREVENTIVA DEL D.F.	**0.0**	**0.0**	**0.0**	**0.0**
APORTACIONES	0.0	0.0	0.0	0.0
GASTO CORRIENTE	0.0	0.0	0.0	0.0
GASTO DE CAPITAL	0.0	0.0	0.0	0.0
TRANSFERENCIAS	0.0	0.0	0.0	0.0
GASTO CORRIENTE	0.0	0.0	0.0	0.0
GASTO DE CAPITAL	0.0	0.0	0.0	0.0
CAJA DE PREV. DE LA POLICÍA AUXILIAR	**0.0**	**0.0**	**0.0**	**0.0**
APORTACIONES	0.0	0.0	0.0	0.0
GASTO CORRIENTE	0.0	0.0	0.0	0.0
GASTO DE CAPITAL	0.0	0.0	0.0	0.0
TRANSFERENCIAS	0.0	0.0	0.0	0.0
GASTO CORRIENTE	0.0	0.0	0.0	0.0
GASTO DE CAPITAL	0.0	0.0	0.0	0.0

Nota: Las cifras pueden no coincidir por efecto del redondeo.

CUADRO IV.1.15
APORTACIONES Y TRANSFERENCIAS DE OTRAS ENTIDADES
(Millones de pesos con un decimal)

CONCEPTO	ORIGINAL ANUAL (1)	ENERO-JUNIO 2009		AVANCE PORCENTUAL (3/2)
		PROGRAMADO MODIFICADO (2)	EJERCIDO (3)	
TOTAL	**991.1**	**531.4**	**479.1**	**90.1**
APORTACIONES	**980.1**	**524.4**	**479.1**	**91.4**
GASTO CORRIENTE	876.3	432.0	387.0	89.6
GASTO DE CAPITAL	103.8	92.4	92.1	99.7
TRANSFERENCIAS	**11.0**	**7.1**	**0.0**	**0.0**
GASTO CORRIENTE	11.0	7.1	0.0	0.0
GASTO DE CAPITAL	0.0	0.0	0.0	0.0
H. CUERPO DE BOMBEROS DEL D.F.	**378.4**	**211.4**	**187.3**	**88.6**
APORTACIONES	378.4	211.4	187.3	88.6
GASTO CORRIENTE	378.4	211.0	187.2	88.7
GASTO DE CAPITAL	0.0	0.4	0.1	25.3
TRANSFERENCIAS	0.0	0.0	0.0	0.0
GASTO CORRIENTE	0.0	0.0	0.0	0.0
GASTO DE CAPITAL	0.0	0.0	0.0	0.0
FONDO PARA EL DESARROLLO SOCIAL DE LA CD. DE MEXICO	**57.4**	**54.6**	**54.6**	**100.0**
APORTACIONES	57.4	54.6	54.6	100.0
GASTO CORRIENTE	0.0	0.0	0.0	0.0
GASTO DE CAPITAL	57.4	54.6	54.6	100.0
TRANSFERENCIAS	0.0	0.0	0.0	0.0
GASTO CORRIENTE	0.0	0.0	0.0	0.0
GASTO DE CAPITAL	0.0	0.0	0.0	0.0
FON. MIX. DE PROMOCIÓN TURÍSTICA	**115.5**	**47.1**	**38.1**	**80.8**
APORTACIONES	115.5	47.1	38.1	80.8
GASTO CORRIENTE	115.5	47.1	38.1	80.8
GASTO DE CAPITAL	0.0	0.0	0.0	0.0
TRANSFERENCIAS	0.0	0.0	0.0	0.0
GASTO CORRIENTE	0.0	0.0	0.0	0.0
GASTO DE CAPITAL	0.0	0.0	0.0	0.0
FONDO AMBIENTAL PÚBLICO DEL D.F.	**164.4**	**42.5**	**41.2**	**96.9**
APORTACIONES	162.4	42.5	41.2	96.9
GASTO CORRIENTE	162.4	42.5	41.2	96.9
GASTO DE CAPITAL	0.0	0.0	0.0	0.0
TRANSFERENCIAS	2.0	0.0	0.0	0.0
GASTO CORRIENTE	2.0	0.0	0.0	0.0
GASTO DE CAPITAL	0.0	0.0	0.0	0.0
FID. MUSEO ARTE POPULAR MEX.	**6.9**	**3.1**	**3.1**	**99.8**
APORTACIONES	6.9	3.1	3.1	99.8
GASTO CORRIENTE	6.9	3.1	3.1	99.8
GASTO DE CAPITAL	0.0	0.0	0.0	0.0
TRANSFERENCIAS	0.0	0.0	0.0	0.0
GASTO CORRIENTE	0.0	0.0	0.0	0.0
GASTO DE CAPITAL	0.0	0.0	0.0	0.0

CUADRO IV.1.15
APORTACIONES Y TRANSFERENCIAS DE OTRAS ENTIDADES
(Millones de pesos)

CONCEPTO	ORIGINAL ANUAL (1)	ENERO-JUNIO 2009		AVANCE PORCENTUAL (3/2)
		PROGRAMADO MODIFICADO (2)	EJERCIDO (3)	
FONDO DE DESARROLLO ECONÓMICO DEL D.F.	**0.0**	**0.0**	**0.0**	**0.0**
APORTACIONES	0.0	0.0	0.0	0.0
GASTO CORRIENTE	0.0	0.0	0.0	0.0
GASTO DE CAPITAL	0.0	0.0	0.0	0.0
TRANSFERENCIAS	0.0	0.0	0.0	0.0
GASTO CORRIENTE	0.0	0.0	0.0	0.0
GASTO DE CAPITAL	0.0	0.0	0.0	0.0
CORP. MEX. DE IMPRE., S.A. DE C.V.	**0.0**	**0.0**	**0.0**	**0.0**
APORTACIONES	0.0	0.0	0.0	0.0
GASTO CORRIENTE	0.0	0.0	0.0	0.0
GASTO DE CAPITAL	0.0	0.0	0.0	0.0
TRANSFERENCIAS	0.0	0.0	0.0	0.0
GASTO CORRIENTE	0.0	0.0	0.0	0.0
GASTO DE CAPITAL	0.0	0.0	0.0	0.0
SERV. METROPOLITANOS, S.A. DE C.V.	**0.0**	**0.0**	**0.0**	**0.0**
APORTACIONES	0.0	0.0	0.0	0.0
GASTO CORRIENTE	0.0	0.0	0.0	0.0
GASTO DE CAPITAL	0.0	0.0	0.0	0.0
TRANSFERENCIAS	0.0	0.0	0.0	0.0
GASTO CORRIENTE	0.0	0.0	0.0	0.0
GASTO DE CAPITAL	0.0	0.0	0.0	0.0
FIDEICOMISO PARA EL MEJORAMIENTO DE LAS VÍAS DE COMUNICACIÓN	**14.1**	**7.5**	**7.5**	**100.0**
APORTACIONES	14.1	7.5	7.5	100.0
GASTO CORRIENTE	14.1	7.5	7.5	100.0
GASTO DE CAPITAL	0.0	0.0	0.0	0.0
TRANSFERENCIAS	0.0	0.0	0.0	0.0
GASTO CORRIENTE	0.0	0.0	0.0	0.0
GASTO DE CAPITAL	0.0	0.0	0.0	0.0
FONDO DE SEGURIDAD PÚBLICA DEL D.F.	**2.0**	**1.0**	**0.0**	**0.0**
APORTACIONES	0.0	0.0	0.0	0.0
GASTO CORRIENTE	0.0	0.0	0.0	0.0
GASTO DE CAPITAL	0.0	0.0	0.0	0.0
TRANSFERENCIAS	2.0	1.0	0.0	0.0
GASTO CORRIENTE	2.0	1.0	0.0	0.0
GASTO DE CAPITAL	0.0	0.0	0.0	0.0

CUADRO IV.1.15
APORTACIONES Y TRANSFERENCIAS DE OTRAS ENTIDADES
(Millones de pesos)

CONCEPTO	ORIGINAL ANUAL (1)	ENERO-JUNIO 2009		AVANCE PORCENTUAL (3/2)
		PROGRAMADO MODIFICADO (2)	EJERCIDO (3)	
PROCURADURÍA AMBIENTAL Y DEL ORDENAMIENTO TERRITORIAL	**77.3**	**31.7**	**24.9**	**78.4**
APORTACIONES	70.3	31.7	24.9	78.6
GASTO CORRIENTE	70.3	31.7	24.9	78.6
GASTO DE CAPITAL	0.0	0.0	0.0	0.0
TRANSFERENCIAS	7.0	0.1	0.0	0.0
GASTO CORRIENTE	7.0	0.1	0.0	0.0
GASTO DE CAPITAL	0.0	0.0	0.0	0.0
FIDEICOMISO CENTRO HISTÓRICO DE LA CIUDAD DE MÉXICO	**75.6**	**49.7**	**43.6**	**87.8**
APORTACIONES	75.6	43.7	43.6	99.9
GASTO CORRIENTE	75.6	41.7	41.6	99.9
GASTO DE CAPITAL	0.0	2.0	2.0	100.0
TRANSFERENCIAS	0.0	6.0	0.0	0.0
GASTO CORRIENTE	0.0	6.0	0.0	0.0
GASTO DE CAPITAL	0.0	0.0	0.0	0.0
FID.DE RECUPERACIÓN CREDITICIA III	**18.2**	**9.1**	**9.1**	**100.0**
APORTACIONES	18.2	9.1	9.1	100.0
GASTO CORRIENTE	18.2	9.1	9.1	100.0
GASTO DE CAPITAL	0.0	0.0	0.0	0.0
TRANSFERENCIAS	0.0	0.0	0.0	0.0
GASTO CORRIENTE	0.0	0.0	0.0	0.0
GASTO DE CAPITAL	0.0	0.0	0.0	0.0
FONDO PARA ATENCIÓN Y APOYO PARA LAS VÍCTIMAS DEL DELITO	**9.9**	**4.0**	**0.0**	**0.0**
APORTACIONES	9.9	4.0	0.0	0.0
GASTO CORRIENTE	9.9	4.0	0.0	0.0
GASTO DE CAPITAL	0.0	0.0	0.0	0.0
TRANSFERENCIAS	0.0	0.0	0.0	0.0
GASTO CORRIENTE	0.0	0.0	0.0	0.0
GASTO DE CAPITAL	0.0	0.0	0.0	0.0
FID. PÚBLICO MUSEO DEL ESTANQUILLO	**10.5**	**4.3**	**4.3**	**100.0**
APORTACIONES	10.5	4.3	4.3	100.0
GASTO CORRIENTE	10.5	4.3	4.3	100.0
GASTO DE CAPITAL	0.0	0.0	0.0	0.0
TRANSFERENCIAS	0.0	0.0	0.0	0.0
GASTO CORRIENTE	0.0	0.0	0.0	0.0
GASTO DE CAPITAL	0.0	0.0	0.0	0.0

CUADRO IV.1.15
APORTACIONES Y TRANSFERENCIAS DE OTRAS ENTIDADES
(Millones de pesos)

CONCEPTO	ORIGINAL ANUAL (1)	ENERO-JUNIO 2009		AVANCE PORCENTUAL (3/2)
		PROGRAMADO MODIFICADO (2)	EJERCIDO (3)	
FIDEICOMISO PÚBLICO CIUDAD DIGITAL	**10.0**	**12.6**	**12.6**	**100.0**
APORTACIONES	10.0	12.6	12.6	100.0
GASTO CORRIENTE	10.0	6.1	6.1	100.0
GASTO DE CAPITAL	0.0	6.5	6.5	100.0
TRANSFERENCIAS	0.0	0.0	0.0	0.0
GASTO CORRIENTE	0.0	0.0	0.0	0.0
GASTO DE CAPITAL	0.0	0.0	0.0	0.0
FIDEICOMISO PÚBLICO COMPLEJO AMBIENTAL XOCHIMILCO	**50.9**	**42.8**	**42.8**	**100.0**
APORTACIONES	50.9	42.8	42.8	100.0
GASTO CORRIENTE	4.5	18.9	18.9	100.0
GASTO DE CAPITAL	46.4	23.9	23.9	100.0
TRANSFERENCIAS	0.0	0.0	0.0	0.0
GASTO CORRIENTE	0.0	0.0	0.0	0.0
GASTO DE CAPITAL	0.0	0.0	0.0	0.0
FIDEICOMISO FONDO DE APOYO A LA PROCURACIÓN DE JUSTICIA EN EL D.F.	**0.0**	**0.0**	**0.0**	**0.0**
APORTACIONES	0.0	0.0	0.0	0.0
GASTO CORRIENTE	0.0	0.0	0.0	0.0
GASTO DE CAPITAL	0.0	0.0	0.0	0.0
TRANSFERENCIAS	0.0	0.0	0.0	0.0
GASTO CORRIENTE	0.0	0.0	0.0	0.0
GASTO DE CAPITAL	0.0	0.0	0.0	0.0
ESCUELA DE ADMINISTRACIÓN PÚBLICA	**0.0**	**10.0**	**10.0**	**100.0**
APORTACIONES	0.0	10.0	10.0	100.0
GASTO CORRIENTE	0.0	5.0	5.0	100.0
GASTO DE CAPITAL	0.0	5.0	5.0	100.0
TRANSFERENCIAS	0.0	0.0	0.0	0.0
GASTO CORRIENTE	0.0	0.0	0.0	0.0
GASTO DE CAPITAL	0.0	0.0	0.0	0.0
CALIDAD DE VIDA, PROGRESO Y DESARROLLO PARA LA CIUDAD DE MÉXICO, S.A. DE C.V.	**0.0**	**0.0**	**0.0**	**0.0**
APORTACIONES	0.0	0.0	0.0	0.0
GASTO CORRIENTE	0.0	0.0	0.0	0.0
GASTO DE CAPITAL	0.0	0.0	0.0	0.0
TRANSFERENCIAS	0.0	0.0	0.0	0.0
GASTO CORRIENTE	0.0	0.0	0.0	0.0
GASTO DE CAPITAL	0.0	0.0	0.0	0.0

Nota: Las cifras pueden no coincidir por efecto del redondeo.

IV.1.16 RESUMEN ADMINISTRATIVO

En este apartado se presenta la evolución presupuestal al mes de junio del 2009 de las Dependencias, Órganos Desconcentrados, Organismos y Entidades, así como de los Órganos Autónomos.

CUADRO IV.1.16

RESUMEN ADMINISTRATIVO DEL GOBIERNO DEL D.F.
(Millones de pesos)

UNIDAD RESPONSABLE	ORIGINAL ANUAL (1)	ENERO-JUNIO 2009			AVANCE PORCENTUAL	
		PROGRAMADO MODIFICADO (2)	EJERCIDO (3)	DEVENGADO (4)	(3/2)	(4/2)
TOTAL GDF	**122,626.1**	**57,963.7**	**54,707.7**	**55,348.6**	**94.4**	**95.5**
SECTOR CENTRAL	**87,583.5**	**42,091.5**	**40,405.2**	**40,635.5**	**96.0**	**96.5**
ORGANISMOS Y ENTIDADES	**26,412.2**	**11,788.6**	**10,227.3**	**10,637.9**	**86.8**	**90.2**
ÓRGANOS AUTÓNOMOS	**8,630.4**	**4,083.6**	**4,075.2**	**4,075.2**	**99.8**	**99.8**
SECTOR CENTRAL						
DEPENDENCIAS	**45,648.1**	**21,859.8**	**20,838.8**	**20,928.0**	**95.3**	**95.7**
JEFATURA DE GOBIERNO DEL D.F.	311.9	110.7	110.6	110.6	99.9	99.9
SECRETARÍA DE GOBIERNO	1,770.4	737.5	727.7	728.3	98.7	98.8
SECRETARÍA DE DESARROLLO URBANO Y VIVIENDA	483.3	189.6	180.6	180.8	95.3	95.4
SECRETARÍA DE DESARROLLO ECONÓMICO	128.3	60.3	59.1	59.3	98.0	98.3
SECRETARÍA DE TURISMO	86.9	23.6	23.6	23.6	100.0	100.0
SECRETARÍA DEL MEDIO AMBIENTE	1,091.7	420.3	351.8	351.8	83.7	83.7
SECRETARÍA DE OBRAS Y SERVICIOS	9,381.3	5,411.5	4,975.1	5,016.5	91.9	92.7
SECRETARÍA DE DESARROLLO SOCIAL	5,870.2	3,505.8	3,475.2	3,477.8	99.1	99.2
SECRETARÍA DE FINANZAS	1,756.4	750.2	748.8	750.2	99.8	100.0
SECRETARÍA DE TRANSPORTES Y VIALIDAD	1,204.1	508.3	475.8	475.8	93.6	93.6
SECRETARÍA DE SEGURIDAD PÚBLICA	10,523.6	4,243.6	4,018.8	4,018.8	94.7	94.7
SECRETARÍA DE SALUD	4,942.0	2,222.0	2,105.8	2,134.1	94.8	96.0
SECRETARÍA DE CULTURA	531.5	208.7	204.7	204.7	98.1	98.1
SECRETARÍA DEL TRABAJO Y FOMENTO AL EMPLEO	729.2	483.3	479.4	479.4	99.2	99.2
SECRETARÍA DE PROTECCIÓN CIVIL	97.9	66.5	63.4	66.5	95.4	100.0
SECRETARÍA DE DES. RURAL Y EQ. P/ LAS COMUNIDADES	233.2	46.8	43.8	43.8	93.4	93.4
SECRETARÍA DE EDUCACIÓN	352.8	178.0	161.2	161.2	90.6	90.6
OFICIALÍA MAYOR	687.4	326.2	325.1	325.1	99.6	99.6
CONTRALORÍA GENERAL	313.9	109.5	109.4	109.4	99.9	99.9
PROCURADURÍA GRAL. DE JUSTICIA DEL D.F.	4,573.3	1,925.7	1,883.8	1,895.1	97.8	98.4
CONSEJERÍA JURIDÍCA Y DE SERVICIOS LEGALES	578.7	331.7	315.0	315.0	95.0	95.0
DELEGACIONES	**22,989.7**	**7,991.5**	**7,828.9**	**7,858.4**	**98.0**	**98.3**
DELEGACIÓN ALVARO OBREGÓN	1,626.6	564.5	550.2	550.2	97.5	97.5
DELEGACIÓN AZCAPOTZALCO	1,114.1	474.4	460.8	460.8	97.1	97.1
DELEGACIÓN BENITO JUÁREZ	1,115.8	413.1	387.1	387.1	93.7	93.7
DELEGACIÓN COYOACÁN	1,440.1	517.8	516.0	516.0	99.7	99.7
DELEGACIÓN CUAJIMALPA DE MORELOS	741.5	278.2	276.6	276.6	99.4	99.4
DELEGACIÓN CUAUHTÉMOC	2,041.6	799.0	798.1	798.1	99.9	99.9
DELEGACIÓN GUSTAVO A. MADERO	2,655.2	867.9	859.2	867.9	99.0	100.0
DELEGACIÓN IZTACALCO	1,108.6	360.8	358.2	358.2	99.3	99.3
DELEGACIÓN IZTAPALAPA	3,076.5	933.9	931.0	933.9	99.7	100.0
DELEGACIÓN LA MAGDALENA CONTRERAS	733.7	246.2	228.9	246.2	93.0	100.0
DELEGACIÓN MIGUEL HIDALGO	1,408.0	439.9	385.4	385.4	87.6	87.6
DELEGACIÓN MILPA ALTA	766.2	272.6	267.2	267.2	98.0	98.0
DELEGACIÓN TLÁHUAC	974.4	343.8	333.5	333.5	97.0	97.0
DELEGACIÓN TLALPAN	1,485.9	461.9	460.9	461.5	99.8	99.9
DELEGACIÓN VENUSTIANO CARRANZA	1,538.4	591.4	591.3	591.3	100.0	100.0
DELEGACIÓN XOCHIMILCO	1,163.1	426.3	424.4	424.4	99.6	99.6
ÓRGANOS DESCONCENTRADOS	**14,745.9**	**6,922.9**	**6,718.6**	**6,830.2**	**97.0**	**98.7**
AUTORIDAD DEL CENTRO HISTÓRICO	150.5	54.8	52.4	52.4	95.6	95.6
AUTORIDAD DE ESPACIOS PÚBLICOS	54.8	13.6	11.4	11.4	83.8	83.8
SISTEMA DE AGUAS DE LA CD. DE MÉXICO	8,332.3	3,892.2	3,714.2	3,820.5	95.4	98.2
PROYECTO METRO	0.0	30.5	28.0	28.0	91.6	91.7
INSTITUTO TÉCNICO DE FORMACIÓN POLICIAL	115.4	41.8	41.7	41.7	99.7	99.7
INSTITUTO DE FORMACIÓN PROFESIONAL	27.6	12.7	12.3	12.7	96.9	99.9
POLICÍA AUXILIAR DEL D. F.	3,738.3	1,760.5	1,744.9	1,749.8	99.1	99.4

CUADRO IV.1.16
RESUMEN ADMINISTRATIVO DEL GOBIERNO DEL D.F.
(Millones de pesos)

UNIDAD RESPONSABLE	ORIGINAL ANUAL (1)	ENERO-JUNIO 2009			AVANCE PORCENTUAL	
		PROGRAMADO MODIFICADO (2)	EJERCIDO (3)	DEVENGADO (4)	(3/2)	(4/2)
POLICÍA BANCARIA E INDUSTRIAL	2,261.8	1,102.1	1,099.1	1,099.1	99.7	99.7
SISTEMA DE RADIO Y TELEVISIÓN DIGITAL	65.1	14.5	14.5	14.5	100.0	100.0
OTRAS	**4,199.9**	**5,317.3**	**5,018.9**	**5,018.9**	**94.4**	**94.4**
DEUDA PÚBLICA DEL DISTRITO FEDERAL	4,199.9	5,317.3	5,018.9	5,018.9	94.4	94.4
ORGANISMOS Y ENTIDADES	**26,412.2**	**11,788.6**	**10,227.3**	**10,637.9**	**86.8**	**90.2**
ENTIDADES DE TRANSPORTE	**11,615.4**	**3,826.3**	**3,786.6**	**3,786.6**	**99.0**	**99.0**
SISTEMA DE TRANSPORTE COLECTIVO (METRO)	9,266.4	2,812.3	2,798.1	2,798.1	99.5	99.5
RED DE TRANSPORTE DE PASAJEROS DEL D.F.	1,207.8	575.9	556.4	556.4	96.6	96.6
SERVICIO DE TRANSPORTES ELÉCTRICOS DEL D.F.	981.6	387.3	382.9	382.9	98.9	98.9
FIDEICOMISO P/ EL FONDO DE PROMOCIÓN P/ EL FINANCIAMIENTO DEL TRANSPORTE PÚBLICO	24.9	0.0	0.0	0.0	0.0	0.0
METROBÚS	134.6	50.9	49.2	49.2	96.7	96.7
ENTIDADES DE VIVIENDA	**2,387.9**	**955.2**	**857.0**	**947.7**	**89.7**	**99.2**
INSTITUTO DE VIVIENDA DEL D.F.	2,387.9	955.2	857.0	947.7	89.7	99.2
ORGANISMOS DE EDUCACIÓN, SALUD Y ASISTENCIA SOCIAL	**7,642.3**	**4,085.6**	**3,306.5**	**3,604.1**	**80.9**	**88.2**
SERVICIOS DE SALUD PÚBLICA DEL D.F.	2,734.9	1,490.9	1,167.8	1,167.8	78.3	78.3
SIST. PARA EL DES. INTEGRAL DE LA FAM. DEL D.F.	2,354.2	1,207.1	864.4	1,119.8	71.6	92.8
INSTITUTO DE EDUCACIÓN MEDIA SUPERIOR	605.5	278.1	249.3	255.7	89.6	91.9
INSTITUTO DE LA JUVENTUD DEL DISTRITO FEDERAL	86.1	30.5	28.5	28.5	93.5	93.5
PROCURADURÍA SOCIAL DEL DISTRITO FEDERAL	168.0	110.5	85.6	91.1	77.5	82.5
INSTITUTO DE LAS MUJERES DEL D.F.	133.5	55.0	47.5	47.5	86.4	86.4
INSTITUTO DE CIENCIA Y TECNOLOGÍA DEL D.F.	488.0	123.1	81.4	111.6	66.2	90.7
FID. EDUCACIÓN GARANTIZADA DEL D.F.	964.2	751.1	751.1	751.1	100.0	100.0
CONSEJO DE EVALUACIÓN DEL DESARROLLO SOCIAL DEL D.F.	17.9	8.3	7.3	7.3	88.8	88.8
INSTITUTO DEL DEPORTE DEL D.F.	90.0	31.1	23.6	23.6	76.0	76.0
ORGANISMOS CAJAS DE PREVISIÓN	**2,718.7**	**1,558.1**	**1,376.6**	**1,376.6**	**88.3**	**88.4**
CAJA DE PREV. P/TRAB. A LISTA DE RAYA DEL D.F.	1,004.0	640.6	564.6	564.6	88.1	88.1
CAJA DE PREV. DE LA POLICÍA PREVENT. DEL D.F.	1,241.1	675.7	596.1	596.1	88.2	88.2
CAJA DE PREV. DE LA POLICÍA AUXILIAR DEL D.F.	473.6	241.8	215.9	215.9	89.3	89.3
OTRAS ENTIDADES	**2,047.9**	**1,363.3**	**900.6**	**922.9**	**66.1**	**67.7**
HEROICO CUERPO DE BOMBEROS DEL D.F.	378.4	211.4	183.7	183.7	86.9	86.9
FONDO P/ EL DES. SOC. DE LA CD. DE MÉXICO	195.1	108.0	76.8	76.8	71.1	71.1
FONDO MIXTO DE PROMOCIÓN TURÍSTICA DEL D.F.	115.5	55.1	32.6	37.7	59.3	68.6
FONDO AMBIENTAL PÚBLICO DEL D.F.	164.4	43.4	41.8	41.8	96.3	96.3
FIDEICOMISO MUSEO DE ARTE POPULAR MEXICANO	13.9	6.5	5.2	5.2	79.6	79.6
FIDEICOMISO PARA EL MEJORAMIENTO DE LAS VÍAS DE COMUNICACIÓN DEL D.F.	14.1	7.6	6.2	6.2	82.0	82.0
FID. CENTRO HISTÓRICO DE LA CD. DE MÉXICO	75.6	56.9	40.5	40.5	71.2	71.2
FIDEICOMISO DE RECUPERACIÓN CREDITICIA DEL DISTRITO FEDERAL (FIDERE III)	80.2	35.8	34.8	34.8	97.0	97.0
FONDO DE DESARROLLO ECONÓMICO DEL D.F.	7.3	3.3	2.4	2.4	71.7	71.7
CORP. MEXICANA DE IMPRESIÓN, S.A. DE C.V.	569.9	598.9	296.0	303.1	49.4	50.6
SERVICIOS METROPOLITANOS, S.A. DE C.V.	192.7	79.8	50.6	52.5	63.4	65.7
FONDO DE SEGURIDAD PÚBLICA DEL D.F.	71.1	35.0	34.7	34.7	99.3	99.3
FONDO PARA LA ATENCIÓN Y APOYO A LAS VÍCTIMAS DEL DELITO	19.9	11.7	7.6	7.6	65.5	65.5
PROC. AMB. Y DEL ORD. TERRITORIAL DEL D.F.	77.3	31.7	24.9	31.6	78.4	99.7
ESCUELA DE ADMINISTRACIÓN PÚBLICA	0.0	10.0	1.4	1.4	13.7	13.7
CALIDAD DE VIDA, PROGRESO Y DESARROLLO PARA LA CIUDAD DE MÉXICO, S.A. DE C.V.	0.0	4.8	3.0	3.9	62.5	81.5
FID. FONDO DE APOYO A LA PROCURACIÓN DE JUSTICIA EN EL D.F.	0.0	2.5	0.0	0.0	0.0	0.0
FID. PÚBLICO MUSEO DEL ESTANQUILLO	11.7	4.8	3.4	4.0	71.1	82.1
FID. PÚBLICO CIUDAD DIGITAL	10.0	4.4	4.4	4.4	99.9	99.9
FID. PÚBLICO COMPLEJO AMBIENTAL XOCHIMILCO	50.9	51.7	50.4	50.4	97.6	97.6

CUADRO IV.1.16
RESUMEN ADMINISTRATIVO DEL GOBIERNO DEL D.F.
(Millones de pesos)

UNIDAD RESPONSABLE	ORIGINAL ANUAL (1)	ENERO-JUNIO 2009			AVANCE PORCENTUAL	
		PROGRAMADO MODIFICADO (2)	EJERCIDO (3)	DEVENGADO (4)	(3/2)	(4/2)
ÓRGANOS AUTÓNOMOS O DE GOBIERNO [1]	**8,630.4**	**4,083.6**	**4,075.2**	**4,075.2**	**99.8**	**99.8**
LEGISLATIVO	**1,474.9**	**688.0**	**687.7**	**687.7**	**100.0**	**100.0**
ASAMBLEA LEGISLATIVA DEL D.F.	1,216.4	566.7	566.7	566.7	100.0	100.0
CONTADURIA MAYOR DE HACIENDA DE LA ALDF	258.6	121.3	121.0	121.0	99.7	99.7
JUDICIAL	**3,786.7**	**1,499.1**	**1,495.1**	**1,495.1**	**99.7**	**99.7**
TRIBUNAL SUPERIOR DE JUSTICIA DEL D.F.	3,619.9	1,422.0	1,418.0	1,418.0	99.7	99.7
CONSEJO DE LA JUDICATURA DEL D.F.	166.8	77.1	77.1	77.1	100.0	100.0
ELECTORALES	**1,735.6**	**1,086.3**	**1,086.3**	**1,086.3**	**100.0**	**100.0**
INSTITUTO ELECTORAL DEL DISTRITO FEDERAL	1,517.5	979.1	979.1	979.1	100.0	100.0
TRIBUNAL ELECTORAL DEL DISTRITO FEDERAL	218.1	107.2	107.2	107.2	100.0	100.0
OTROS ÓRGANOS CON AUTONOMÍA FUNCIONAL	**1,633.1**	**810.1**	**806.1**	**806.1**	**99.5**	**99.5**
COMISIÓN DE DERECHOS HUMANOS DEL D.F.	263.0	205.7	205.7	205.7	100.0	100.0
TRIBUNAL DE LO CONTENCIOSO ADMTVO. DEL D.F.	266.2	134.0	134.0	134.0	100.0	100.0
JUNTA LOCAL DE CONCILIACIÓN Y ARBIT. DEL D.F.	256.9	132.0	132.0	132.0	100.0	100.0
UNIVERSIDAD AUTÓNOMA DE LA CIUDAD DE MÉXICO	755.0	302.0	298.0	298.0	98.7	98.7
INSTITUTO DE ACCESO A LA INFORMACIÓN PÚBLICA DEL D.F.	92.0	36.5	36.5	36.5	100.0	100.0

Nota: Las cifras pueden no coincidir por efecto del redondeo.
1/ En este caso el monto de presupuesto ejercido se refiere a las transferencias realizadas por el GDF a los Órganos Autónomos o de Gobierno.

Gobierno del Distrito Federal
Secretaría de Finanzas

IV.2 Deuda Pública

Informe de Avance Trimestral
Enero-Junio 2009

GOBIERNO DEL DISTRITO FEDERAL — SALDO DE LA DEUDA PÚBLICA [1]

(pesos)

CONCEPTO	SALDO AL 31 DE DICIEMBRE DE 2008	COLOCACIÓN	AMORTIZACIÓN	ACTUALIZACIÓN [2]	SALDO AL 30 DE JUNIO DE 2009
GDF	**45,579,516,408**		**201,412,494**		**45,378,103,914**
SECTOR CENTRAL	**42,517,553,187**		**4,620,755**		**42,512,932,433**
BANCA DE DESARROLLO	**15,159,578,967**		**4,620,755**		**15,154,958,212**
Banobras 4,000	4,000,000,000				4,000,000,000
Banobras 4,459	4,450,618,969		4,620,755		4,445,998,214
Banobras 4,807	4,794,279,101				4,794,279,101
Banobras 1,914	1,914,680,897				1,914,680,897
BANCA COMERCIAL	**22,157,974,221**				**22,157,974,221**
BANCOMER	4,700,000,000				4,700,000,000
BANCOMER	3,457,974,221				3,457,974,221
DEXIA	7,000,000,000				7,000,000,000
FID 248525 de HSBC (antes Dexia)	7,000,000,000				7,000,000,000
MERCADO DE CAPITALES	**5,200,000,000**				**5,200,000,000**
GDFCB05	800,000,000				800,000,000
GDFCB06	1,400,000,000				1,400,000,000
GDFCB07	575,000,000				575,000,000
GDFCB07-2	2,425,000,000				2,425,000,000
SECTOR PARAESTATAL	**3,061,963,221**		**196,791,739**		**2,865,171,481**
SISTEMA DE TRANSPORTE COLECTIVO	**3,061,963,221**		**196,791,739**		**2,865,171,481**
Banobras 8086	505,895,849		31,618,491		474,277,359
Banobras 8087	1,255,498,292		78,468,643		1,177,029,649
Banobras 8088	1,300,569,079		86,704,605		1,213,864,474

1/ Los agregados pueden discrepar a causa del redondeo.

2/ La actualización es la variación en el saldo de los créditos contratados en monedas distintas a la nacional, por el movimiento de estas respecto al peso.

Dado que todos los créditos actualmente contratados son en moneda nacional, no se presenta actualización alguna.

Fuente: Secretaría de Finanzas del Gobierno del Distrito Federal. Cifras preliminares.

IV.3 Balance Financiero

Informe de Avance Trimestral
Enero-Junio 2009

IV.3 BALANCE FINANCIERO

CUADRO IV.3
RESULTADO PRESUPUESTAL DEL GOBIERNO DEL DISTRITO FEDERAL
ENERO-JUNIO 2009

CONCEPTO	CIFRAS (Millones de pesos) ORIGINAL ANUAL (1)	CIFRAS (Millones de pesos) CAPTADO/ EJERCIDO (2)	VARIACIÓN % (2/1)
INGRESOS ORDINARIOS	**120,676.1**	**60,505.0**	(49.9)
PROPIOS	49,711.2	25,116.8	(49.5)
PARTICIPACIONES DEL DISTRITO FEDERAL	43,486.6	18,195.4	(58.2)
TRANSFERENCIAS DEL GOBIERNO FEDERAL	17,970.0	12,248.6	(31.8)
ORGANISMOS Y EMPRESAS	9,508.4	4,944.2	(48.0)
REMANENTES DEL SECTOR CENTRAL	**0.0**	**660.7**	0.0
GASTO PROGRAMABLE	**118,156.2**	**49,530.3**	(58.1)
CORRIENTE	**87,399.9**	**39,033.2**	(55.3)
Servicios Personales	43,004.1	19,932.5	(53.6)
Materiales y Suministros	5,428.4	1,727.3	(68.2)
Servicios Generales	18,390.2	6,760.1	(63.2)
Transferencias Directas	20,577.2	10,613.3	(48.4)
DE CAPITAL	**30,756.3**	**10,497.1**	(65.9)
Inversión Física	**27,114.5**	**8,862.5**	(67.3)
Bienes Muebles e Inmuebles	3,622.9	478.9	(86.8)
Obra Pública	23,491.6	8,383.6	(64.3)
Inversión Financiera	**2,346.1**	**882.3**	(62.4)
Transferencias Directas	**1,295.7**	**752.4**	(41.9)
(DÉFICIT) O SUPERÁVIT DE OPERACIÓN	2,519.9	10,974.7	*
INTERESES Y GASTOS DE LA DEUDA	**4,409.9**	**1,929.9**	(56.2)
VARIACIÓN DE ADEFAS	**(60.0)**	**(3,247.5)**	0.0
Ingreso			
Gasto	60.0	3,247.5	5,312.6
(DÉFICIT) O SUPERÁVIT FINANCIERO	(1,950.0)	6,457.9	0.0
FINANCIAMIENTO DEL DÉFICIT	1,950.0	(6,457.9)	*
ENDEUDAMIENTO NETO	**1,950.0**	**(201.4)**	*
Colocación	2,357.3	0.0	
Amortización	407.3	201.4	(50.6)
VARIACIÓN DE DISPONIBILIDADES	(0.0)	6,256.5	0.0
INGRESO NETO	**122,626.1**	**60,964.2**	**(50.3)**
GASTO NETO	**122,626.1**	**54,707.7**	**(55.4)**

(*) Variaciones superiores a 100.0 por ciento.

NOTA: Las cifras pueden no coincidir por efecto del redondeo.

CUADRO IV.3
RESULTADO PRESUPUESTAL DEL SECTOR CENTRAL
ENERO-JUNIO 2009

CONCEPTO	CIFRAS (Millones de pesos) ORIGINAL ANUAL (1)	CIFRAS (Millones de pesos) CAPTADO/ EJERCIDO (2)	VARIACIÓN % (2/1)
INGRESOS ORDINARIOS	**111,167.7**	**55,560.8**	(50.0)
PROPIOS	**49,711.2**	**25,116.8**	(49.5)
PARTICIPACIONES DEL DISTRITO FEDERAL	**43,486.6**	**18,195.4**	(58.2)
TRANSFERENCIAS DEL GOBIERNO FEDERAL	**17,970.0**	**12,248.6**	(31.8)
REMANENTES DEL EJERCICIO ANTERIOR		**660.7**	0.0
GASTO PROGRAMABLE	**109,401.5**	**47,245.0**	(56.8)
CORRIENTE	**65,536.4**	**30,062.2**	(54.1)
Servicios Personales	33,499.4	15,874.5	(52.6)
Materiales y Suministros	3,208.5	1,126.7	(64.9)
Servicios Generales	12,894.2	4,880.4	(62.2)
Transferencias Directas	15,934.4	8,180.6	(48.7)
DE CAPITAL	**26,527.6**	**9,399.3**	(64.6)
Inversión Física	**25,181.9**	**8,611.9**	(65.8)
Bienes Muebles e Inmuebles	1,887.1	289.7	(84.6)
Obra Pública	23,294.8	8,322.2	(64.3)
Inversión Financiera	**50.0**	**35.0**	(30.0)
Transferencias Directas	**1,295.7**	**752.4**	(41.9)
(DÉFICIT) O SUPERÁVIT ANTES DE APORTACIONES Y TRANSFERENCIAS	19,103.7	16,099.3	(15.7)
APORTACIONES DEL G.D.F.	**13,642.8**	**5,969.7**	(56.2)
Corrientes	11,089.9	5,147.3	(53.6)
Capital	2,552.9	822.4	(67.8)
TRANSFERENCIAS DEL G.D.F.	**3,694.7**	**1,813.8**	(50.9)
Corrientes	3,684.4	1,813.8	(50.8)
Capital	10.4	0.0	(100.0)
(DÉFICIT) O SUPERÁVIT DE OPERACIÓN	1,766.2	8,315.8	*
INTERESES Y GASTOS DE LA DEUDA	4,089.9	1,771.4	(56.7)
VARIACIÓN DE ADEFAS	**(60.0)**	**(3,247.5)**	0.0
Ingreso			
Gasto	60.0	3,247.5	5,312.6
(DÉFICIT) O SUPERÁVIT FINANCIERO	(2,345.0)	3,957.5	0.0
FINANCIAMIENTO DEL DÉFICIT	2,345.0	(3,957.5)	*
ENDEUDAMIENTO NETO	**2,345.0**	**(4.6)**	*
Colocación	2,357.3		(100.0)
Amortización	12.3	4.6	(62.7)
VARIACIÓN DE DISPONIBILIDADES		3,952.9	0.0
INGRESO NETO	**113,512.7**	**56,216.9**	**(50.5)**
GASTO NETO	**113,551.4**	**52,264.0**	**(54.0)**

(*) Variaciones superiores al 100.0 por ciento.

NOTA: Las cifras pueden no coincidir por efecto del redondeo.

CUADRO IV.3
RESULTADO PRESUPUESTAL DE ORGANISMOS Y EMPRESAS
ENERO-JUNIO 2009

CONCEPTO	CIFRAS (Millones de pesos) ORIGINAL ANUAL (1)	CIFRAS (Millones de pesos) CAPTADO/ EJERCIDO (2)	VARIACIÓN % (2/1)
INGRESOS	**26,845.9**	**12,530.9**	(53.3)
CORRIENTES Y DE CAPITAL	**9,508.4**	**4,944.2**	(48.0)
APORTACIONES DEL G.D.F.	**13,642.8**	**5,969.7**	(56.2)
Corrientes	11,089.9	5,147.3	(53.6)
Capital	2,552.9	822.4	(67.8)
TRANSFERENCIAS DEL G.D.F. [1/]	**3,694.7**	**1,813.8**	(50.9)
Corrientes	3,684.4	1,813.8	(50.8)
Capital	10.4	0.0	(100.0)
GASTO PROGRAMABLE	**26,092.2**	**10,068.8**	(61.4)
CORRIENTE	**21,863.5**	**8,970.9**	(59.0)
Servicios Personales	9,504.7	4,058.0	(57.3)
Materiales y Suministros	2,219.9	600.6	(72.9)
Servicios Generales	5,496.0	1,879.6	(65.8)
Transferencias Directas	4,642.9	2,432.7	(47.6)
DE CAPITAL	**4,228.7**	**1,097.9**	(74.0)
Inversión Física	**1,932.6**	**250.6**	(87.0)
Bienes Muebles e Inmuebles	1,735.8	189.2	(89.1)
Obra Pública	196.8	61.4	(68.8)
Inversión Financiera	**2,296.1**	**847.2**	(63.1)
Transferencias Directas			
(DÉFICIT) O SUPERÁVIT DE OPERACIÓN	753.7	2,462.1	226.7
INTERESES Y GASTOS DE LA DEUDA	320.0	158.5	(50.5)
(DÉFICIT) O SUPERÁVIT FINANCIERO	433.7	2,303.6	431.2
FINANCIAMIENTO DEL DÉFICIT	(433.7)	(2,303.6)	0.0
ENDEUDAMIENTO NETO	**(395.0)**	**(196.8)**	0.0
Colocación			0.0
Amortización	395.0	196.8	(50.2)
VARIACIÓN DE DISPONIBILIDADES	38.7	2,106.8	5,348.8
INGRESO NETO	**26,450.9**	**12,334.1**	**(53.4)**
GASTO NETO	**26,412.2**	**10,227.3**	**(61.3)**

(*) Variaciones superiores a 100.0 por ciento.

NOTA: Las cifras pueden no coincidir por efecto del redondeo.

IV.4 Delegaciones

IV.4 DELEGACIONES

Cuadro IV.4.1
PRESUPUESTO POR CLASIFICACIÓN DE SUBFUNCIONES EN LAS DELEGACIONES
(Millones de pesos)

SUBFUNCIONES *	ORIGINAL ANUAL	ENERO-JUNIO 2009		PART.	VARIACION PORCENTUAL
		PROGRAMADO MODIFICADO	EJERCIDO		
	(1)	(2)	(3)	%	(3/2)
TOTAL DELEGACIONAL	22,989.7	2,731.0	2,765.3	100.0	1.3
PRIORITARIAS	12,083.8	1,073.0	1,177.6	42.6	9.7
08 SEGURIDAD PÚBLICA	683.8	108.6	100.8	3.6	(7.1)
09 PROTECCIÓN CIVIL	624.9	5.6	53.6	1.9	859.6
12 GÉNERO	1,932.8	310.5	298.9	10.8	(3.7)
16 SALUD	1,083.4	23.0	21.6	0.8	(6.0)
17 EDUCACIÓN	436.0	61.4	57.6	2.1	(6.2)
20 URBANIZACIÓN	459.7	26.3	20.1	0.7	(23.5)
21 VIVIENDA	79.4	7.8	7.1	0.3	(7.9)
22 TRANSPORTE	1,222.3	12.5	122.1	4.4	879.4
23 AGUA POTABLE	1,203.1	113.5	106.8	3.9	(6.0)
24 DRENAJE Y TRATAMIENTO DE AGUAS NEGRAS	4,283.1	394.0	381.5	13.8	(3.2)
25 ECOLOGÍA	75.3	9.9	7.4	0.3	(24.8)
NO PRIORITARIAS	10,905.9	1,657.9	1,587.7	57.4	(4.2)
03 ADMINISTRACIÓN PÚBLICA	6,123.5	1,077.5	1,053.0	38.1	(2.3)
05 CONDUCCIÓN Y COORDINACIÓN DE LA POLÍTICA DE DESARROLLO	260.0	44.2	34.9	1.3	(20.9)
13 DESARROLLO Y ASISTENCIA SOCIAL	1,734.8	215.4	198.2	7.2	(8.0)
19 CULTURA, ESPARCIMIENTO Y DEPORTE	1,903.5	238.7	225.0	8.1	(5.7)
26 PRODUCCIÓN Y COMERCIALIZACIÓN DE BIENES Y SERVICIOS	21.7	1.2	1.0	0.0	(9.2)
27 FOMENTO ECONÓMICO	855.0	81.0	75.5	2.7	(6.8)
29 FOMENTO DEL EMPLEO Y LA PRODUCTIVIDAD	7.3	0.0	0.0	0.0	900.0

Nota: Las cifras pueden variar por efecto del redondeo.

* Las Subfunciones agrupan a los Resultados.

Cuadro No. IV.4.2
REFORMA POLÍTICA: DERECHOS PLENOS A LA CIUDAD Y SUS HABITANTES
ENERO-JUNIO 2009

R	SR	AI	DENOMINACIÓN	UNIDAD DE MEDIDA	AVANCE FÍSICO			AVANCE PRESUPUESTAL (Miles de pesos)		
					ORIGINAL	PROGRAMADO MODIFICADO	ALCANZADO	ORIGINAL	PROGRAMADO MODIFICADO	EJERCIDO
			TOTAL					**6,383,518.4**	**2,620,969.2**	**2,594,494.6**
03			Los procesos y servicios administrativos del gobierno mejoran su eficiencia					6,123,479.1	2,527,813.2	2,506,466.8
	01		La procesos administrativos mejoran					5,995,580.3	2,477,284.9	2,457,193.8
			Álvaro Obregón					**290,652.0**	**91,543.2**	**90,043.8**
		71	Servicios de apoyo administrativo en delegaciones	Acción	1	1	1	290,652.0	91,543.2	90,043.8
			Azcapotzalco					**179,394.3**	**81,303.0**	**79,345.9**
		71	Servicios de apoyo administrativo en delegaciones	Acción	1	1	1	179,394.3	81,303.0	79,345.9
			Benito Juárez					**241,798.0**	**88,465.1**	**87,342.2**
		71	Servicios de apoyo administrativo en delegaciones	Acción	70,427	36,500	36,500	241,798.0	88,465.1	87,342.2
			Coyoacán					**325,369.9**	**156,086.5**	**155,973.2**
		71	Servicios de apoyo administrativo en delegaciones	Acción	10,000	6,257	6,337	325,369.9	156,086.5	155,973.2
			Cuajimalpa de Morelos					**186,191.2**	**81,392.6**	**81,160.6**
		71	Servicios de apoyo administrativo en delegaciones	Acción	1	1	1	185,391.2	81,300.5	81,068.5
		73	Capacitación y actualización a servidores públicos en delegaciones	Curso	21	21	-	800.0	92.1	92.1
			Cuauhtémoc					**807,668.8**	**372,075.2**	**371,522.7**
		71	Servicios de apoyo administrativo en delegaciones	Acción	37,625	18,898	17,753	806,139.9	372,011.7	371,459.1
		72	Modernización administrativa en delegaciones	Documento	600	63	63	1,528.9	63.6	63.6
			Gustavo A. Madero					**760,180.8**	**353,939.6**	**353,764.8**
		71	Servicios de apoyo administrativo en delegaciones	Acción	12	5	5	760,180.8	353,939.6	353,764.8

Cuadro No. IV.4.2
REFORMA POLÍTICA: DERECHOS PLENOS A LA CIUDAD Y SUS HABITANTES
ENERO-JUNIO 2009

R	SR	AI	DENOMINACIÓN	UNIDAD DE MEDIDA	AVANCE FÍSICO			AVANCE PRESUPUESTAL (Miles de pesos)		
					ORIGINAL	PROGRAMADO MODIFICADO	ALCANZADO	ORIGINAL	PROGRAMADO MODIFICADO	EJERCIDO
			Iztacalco					**649,282.2**	**265,048.1**	**263,063.2**
		71	Servicios de apoyo administrativo en delegaciones	Acción	15	7	7	649,282.2	265,048.1	263,063.2
			Iztapalapa					**456,571.1**	**174,611.5**	**174,546.7**
		71	Servicios de apoyo administrativo en delegaciones	Acción	125,013	63,007	64,640	456,571.1	174,611.5	174,546.7
			Magdalena Contreras					**152,353.1**	**63,696.5**	**63,413.7**
		71	Servicios de apoyo administrativo en delegaciones	Acción	3,000	1,554	1,455	143,557.4	62,958.4	62,733.1
		73	Capacitación y actualización a servidores públicos en delegaciones	Curso	80	40	40	8,795.7	738.1	680.6
			Miguel Hidalgo					**176,298.9**	**58,909.6**	**53,472.8**
		71	Servicios de apoyo administrativo en delegaciones	Acción	2	2	2	176,298.9	58,909.6	53,472.8
			Milpa Alta					**439,529.3**	**168,631.9**	**168,008.7**
		71	Servicios de apoyo administrativo en delegaciones	Acción	526	262	261	439,529.3	168,631.9	168,008.7
			Tláhuac					**355,330.5**	**146,878.6**	**141,467.6**
		71	Servicios de apoyo administrativo en delegaciones	Acción	2,500	1,241	15,323	355,330.5	146,878.6	141,467.6
			Tlalpan					**416,961.9**	**155,398.2**	**155,136.9**
		71	Servicios de apoyo administrativo en delegaciones	Acción	1,800	900	900	416,961.9	155,398.2	155,136.9
			Venustiano Carranza					**305,547.1**	**123,794.2**	**123,791.9**
		71	Servicios de apoyo administrativo en delegaciones	Acción	1	1	1	305,547.1	123,794.2	123,791.9
			Xochimilco					**252,451.3**	**95,511.0**	**95,139.1**
		71	Servicios de apoyo administrativo en delegaciones	Acción	1	1	1	252,451.3	95,511.0	95,139.1

Cuadro No. IV.4.2
REFORMA POLÍTICA: DERECHOS PLENOS A LA CIUDAD Y SUS HABITANTES
ENERO-JUNIO 2009

R	SR	AI	DENOMINACIÓN	UNIDAD DE MEDIDA	AVANCE FÍSICO			AVANCE PRESUPUESTAL (Miles de pesos)		
					ORIGINAL	PROGRAMADO MODIFICADO	ALCANZADO	ORIGINAL	PROGRAMADO MODIFICADO	EJERCIDO
	03		La calidad en los servicios y trámites de gobierno mejoran					31,688.6	11,124.4	10,831.6
			Benito Juárez					**170.6**	**170.6**	**87.4**
		71	Sistema delegacional de orientación y quejas	Asunto	70,000	36,005	45,971	170.6	170.6	87.4
			Coyoacán					**6,954.4**	**3,118.5**	**3,080.1**
		71	Sistema delegacional de orientación y quejas	Asunto	40,000	19,882	15,905	6,954.4	3,118.5	3,080.1
			Cuauhtémoc					**764.8**	**269.2**	**269.2**
		71	Sistema delegacional de orientación y quejas	Asunto	1	1	1	764.8	269.2	269.2
			Gustavo A. Madero					**3,400.0**	**-**	**-**
		71	Sistema delegacional de orientación y quejas	Asunto	7,973	3,960	5,073	3,400.0	-	-
			Iztacalco					**521.1**	**-**	**-**
		71	Sistema delegacional de orientación y quejas	Asunto	500	250	250	521.1	-	-
			Iztapalapa					**362.4**	**91.3**	**91.3**
		71	Sistema delegacional de orientación y quejas	Asunto	1	1	1	362.4	91.3	91.3
			Magdalena Contreras					**9,148.4**	**4,151.0**	**4,090.2**
		71	Sistema delegacional de orientación y quejas	Asunto	10,000	6,539	4,808	9,148.4	4,151.0	4,090.2
			Miguel Hidalgo					**9,795.1**	**3,323.8**	**3,213.4**
		71	Sistema delegacional de orientación y quejas	Asunto	2	2	2	9,795.1	3,323.8	3,213.4
			Venustiano Carranza					**571.7**	**-**	**-**
		71	Sistema delegacional de orientación y quejas	Asunto	47,200	23,750	22,535	571.7	-	-

Cuadro No. IV.4.2
REFORMA POLÍTICA: DERECHOS PLENOS A LA CIUDAD Y SUS HABITANTES
ENERO-JUNIO 2009

R	SR	AI	DENOMINACIÓN	UNIDAD DE MEDIDA	AVANCE FÍSICO			AVANCE PRESUPUESTAL (Miles de pesos)		
					ORIGINAL	PROGRAMADO MODIFICADO	ALCANZADO	ORIGINAL	PROGRAMADO MODIFICADO	EJERCIDO
	04		La representación jurídica del Gobierno del Distrito Federal es eficaz					96,210.2	39,403.8	38,441.4
			Álvaro Obregón					**3,238.5**	**1,283.5**	**1,283.5**
		71	Servicios legales en delegaciones	Servicio	297,500	147,446	147,335	3,238.5	1,283.5	1,283.5
			Benito Juárez					**150.0**	**60.0**	**-**
		71	Servicios legales en delegaciones	Servicio	143,174	71,588	50,631	150.0	60.0	-
			Coyoacán					**38,029.7**	**15,348.9**	**15,262.3**
		71	Servicios legales en delegaciones	Servicio	32,740	12,760	7,780	38,029.7	15,348.9	15,262.3
			Cuajimalpa de Morelos					**1,371.5**	**495.1**	**495.1**
		71	Servicios legales en delegaciones	Servicio	50,000	25,000	26,642	1,371.5	495.1	495.1
			Cuauhtémoc					**279.4**	**80.0**	**80.0**
		71	Servicios legales en delegaciones	Servicio	449,244	227,739	204,630	279.4	80.0	80.0
			Gustavo A. Madero					**2,220.0**	**1,549.4**	**1,549.4**
		71	Servicios legales en delegaciones	Servicio	250,000	124,800	106,678	2,220.0	1,549.4	1,549.4
			Iztacalco					**1,419.7**	**83.6**	**83.6**
		71	Servicios legales en delegaciones	Servicio	140,000	69,996	58,506	1,419.7	83.6	83.6
			Magdalena Contreras					**1,456.0**	**683.0**	**597.1**
		71	Servicios legales en delegaciones	Servicio	100	54	-	1,456.0	683.0	597.1

Cuadro No. IV.4.2
REFORMA POLÍTICA: DERECHOS PLENOS A LA CIUDAD Y SUS HABITANTES
ENERO-JUNIO 2009

R	SR	AI	DENOMINACIÓN	UNIDAD DE MEDIDA	AVANCE FÍSICO			AVANCE PRESUPUESTAL (Miles de pesos)		
					ORIGINAL	PROGRAMADO MODIFICADO	ALCANZADO	ORIGINAL	PROGRAMADO MODIFICADO	EJERCIDO
			Miguel Hidalgo					**24,022.9**	**10,413.2**	**9,710.2**
		71	Servicios legales en delegaciones	Servicio	16	16	17	24,022.9	10,413.2	9,710.2
			Milpa Alta					**380.0**	**80.0**	**80.0**
		71	Servicios legales en delegaciones	Servicio	38,000	19,550	19,744	380.0	80.0	80.0
			Tláhuac					**515.2**	**160.3**	**160.3**
		71	Servicios legales en delegaciones	Servicio	250	127	1,250	515.2	160.3	160.3
			Venustiano Carranza					**20,025.3**	**9,109.2**	**9,109.2**
		71	Servicios legales en delegaciones	Servicio	135,400	78,184	66,144	20,025.3	9,109.2	9,109.2
			Xochimilco					**3,102.0**	**57.7**	**30.7**
		71	Servicios legales en delegaciones	Servicio	1	1	1	3,102.0	57.7	30.7
06			La ciudadanía percibe un liderazgo efectivo de las políticas metropolitanas					260,039.3	93,156.0	88,027.8
	01		La ciudadanía percibe una visión integral de desarrollo en las acciones de gobierno					260,039.3	93,156.0	88,027.8
			Azcapotzalco					**37,670.9**	**15,878.0**	**15,363.4**
		71	Coordinación de políticas delegacionales	Documento	1	1	1	37,670.9	15,878.0	15,363.4
			Coyoacán					**33,165.6**	**14,161.1**	**14,103.7**
		71	Coordinación de políticas delegacionales	Documento	3	1	1	33,165.6	14,161.1	14,103.7
			Gustavo A. Madero					**8,152.7**	**238.3**	**238.3**
		71	Coordinación de políticas delegacionales	Documento	300	150	157	8,152.7	238.3	238.3

Cuadro No. IV.4.2
REFORMA POLÍTICA: DERECHOS PLENOS A LA CIUDAD Y SUS HABITANTES
ENERO-JUNIO 2009

R	SR	AI	DENOMINACIÓN	UNIDAD DE MEDIDA	AVANCE FÍSICO			AVANCE PRESUPUESTAL (Miles de pesos)		
					ORIGINAL	PROGRAMADO MODIFICADO	ALCANZADO	ORIGINAL	PROGRAMADO MODIFICADO	EJERCIDO
			Iztapalapa					**37,331.6**	**10,401.4**	**10,401.4**
		71	Coordinación de políticas delegacionales	Documento	6,750	3,045	3,045	37,331.6	10,401.4	10,401.4
			Miguel Hidalgo					**113,489.9**	**46,542.6**	**42,061.4**
		71	Coordinación de políticas delegacionales	Documento	1	1	1	113,489.9	46,542.6	42,061.4
			Milpa Alta					**4,090.3**	**204.5**	**204.5**
		71	Coordinación de políticas delegacionales	Documento	1	1	1	4,090.3	204.5	204.5
			Tláhuac					**1,164.1**	**119.7**	**44.7**
		71	Coordinación de políticas delegacionales	Documento	1	1	1	1,164.1	119.7	44.7
			Tlalpan					**17,563.7**	**3,504.5**	**3,504.5**
		71	Coordinación de políticas delegacionales	Documento	1	1	1	17,563.7	3,504.5	3,504.5
			Venustiano Carranza					**5,098.5**	**1,789.2**	**1,789.2**
		71	Coordinación de políticas delegacionales	Documento	357	275	275	5,098.5	1,789.2	1,789.2
			Xochimilco					**2,312.1**	**316.7**	**316.7**
		71	Coordinación de políticas delegacionales	Documento	1	0.5	0.5	2,312.1	316.7	316.7

Las cifras pueden no coincidir por efecto de redondeo.

NOTA 1: Las actividades institucionales que no presentan programación y avance físico ó financiero obedece a que de acuerdo con sus calendarios autorizados iniciarán a partir del tercer trimestre.

Cuadro No. IV.4.3
SEGURIDAD Y JUSTICIA EXPEDITA
ENERO-JUNIO 2009

R	SR	AI	DENOMINACIÓN	UNIDAD DE MEDIDA	AVANCE FÍSICO			AVANCE PRESUPUESTAL (Miles de pesos)		
					ORIGINAL	PROGRAMADO MODIFICADO	ALCANZADO	ORIGINAL	PROGRAMADO MODIFICADO	EJERCIDO
			TOTAL					**1,681,983.7**	**465,314.6**	**448,923.4**
09			El combate a la delincuencia y la inseguridad se hace visiblemente					1,222,295.6	383,496.1	371,787.3
	02		Las autoridades responsables demuestran a la sociedad, de manera					1,222,295.6	383,496.1	371,787.3
			Álvaro Obregón					**145,599.2**	**31,476.2**	**31,425.2**
		71	Complemento a Unidades de Protección Ciudadana	Policía	552	-	-	51,600.0	-	-
		72	Servicios complementarios de vigilancia	Servicio	1,068	534	534	93,999.2	31,476.2	31,425.2
			Azcapotzalco					**102,343.7**	**53,617.3**	**53,365.6**
		71	Complemento a Unidades de Protección Ciudadana	Policía	400	400	400	17,200.0	-	-
		72	Servicios complementarios de vigilancia	Servicio	1	1	1	85,143.7	53,617.3	53,365.6
			Benito Juárez					**40,620.4**	**13,254.8**	**10,394.0**
		71	Complemento a Unidades de Protección Ciudadana	Policía	400	-	-	20,000.0	1,527.3	1,038.4
		72	Servicios complementarios de vigilancia	Servicio	20,003	10,553	11,200	20,620.4	11,727.6	9,355.6
			Coyoacán					**17,200.0**	**5,486.2**	**5,486.2**
		71	Complemento a Unidades de Protección Ciudadana	Policía	110,000	55,002	55,002	17,200.0	5,486.2	5,486.2
			Gustavo A. Madero					**217,964.7**	**81,120.3**	**73,577.3**
		71	Complemento a Unidades de Protección Ciudadana	Policía	800	800	800	34,400.0	-	-
		72	Servicios complementarios de vigilancia	Servicio	11,040	11,040	11,040	183,564.7	81,120.3	73,577.3
			Iztacalco					**119,106.1**	**25,284.0**	**25,284.0**
		71	Complemento a Unidades de Protección Ciudadana	Policía	800	-	-	34,400.0	-	-

Cuadro No. IV.4.3
SEGURIDAD Y JUSTICIA EXPEDITA
ENERO-JUNIO 2009

R	SR	AI	DENOMINACIÓN	UNIDAD DE MEDIDA	AVANCE FÍSICO			AVANCE PRESUPUESTAL (Miles de pesos)		
					ORIGINAL	PROGRAMADO MODIFICADO	ALCANZADO	ORIGINAL	PROGRAMADO MODIFICADO	EJERCIDO
		72	Servicios complementarios de vigilancia	Servicio	1	1	1	84,706.1	25,284.0	25,284.0
			Iztapalapa					**281,711.2**	**60,936.8**	**60,936.8**
		72	Servicios complementarios de vigilancia	Servicio	417,811	208,906	208,906	281,711.2	60,936.8	60,936.8
			Miguel Hidalgo					**14,656.2**	**31.9**	**4.7**
		73	Programas delegacionales en apoyo a la prevención del delito	Acción	4	4	4	14,656.2	31.9	4.7
			Milpa Alta					**2,800.0**	**590.4**	**590.4**
		74	Concertación y participación ciudadana en apoyo a la prevención del	Acción	36	18	18	2,800.0	590.4	590.4
			Tláhuac					**62,270.0**	**23,925.6**	**22,968.5**
		71	Complemento a Unidades de Protección Ciudadana	Policía	300	150	150	17,200.0	-	-
		72	Servicios complementarios de vigilancia	Servicio	86,585	43,290	43,296	45,070.0	23,925.6	22,968.5
			Tlalpan					**92,094.4**	**15,691.5**	**15,691.5**
		72	Servicios complementarios de vigilancia	Servicio	1	1	1	92,094.4	15,691.5	15,691.5
			Venustiano Carranza					**74,095.7**	**32,511.4**	**32,511.4**
		72	Servicios complementarios de vigilancia	Servicio	38,000	28,212	28,212	74,095.7	32,511.4	32,511.4
			Xochimilco					**51,834.0**	**39,569.6**	**39,551.6**
		72	Servicios complementarios de vigilancia	Servicio	1	0.6	0.2	51,834.0	39,569.6	39,551.6
10			La ciudadanía está protegida en casos de emergencias y desastres y recibe auxilio oportuno y efectivo cuando se presentan					459,688.1	81,818.5	77,136.1
	02		Se reducen las contingencias y emergencias que pueden afectar a la población					459,688.1	81,818.5	77,136.1

Cuadro No. IV.4.3
SEGURIDAD Y JUSTICIA EXPEDITA
ENERO-JUNIO 2009

R	SR	AI	DENOMINACIÓN	UNIDAD DE MEDIDA	AVANCE FÍSICO			AVANCE PRESUPUESTAL (Miles de pesos)		
					ORIGINAL	PROGRAMADO MODIFICADO	ALCANZADO	ORIGINAL	PROGRAMADO MODIFICADO	EJERCIDO
			Álvaro Obregón					**43,129.0**	**10,637.2**	**6,353.1**
		71	Programas preventivos de Protección Civil en delegaciones	Acción	1	1	1	4,262.1	1,421.3	1,364.7
		72	Prevención delegacional de emergencias	Evento	17	3	3	38,866.9	9,216.0	4,988.5
			Azcapotzalco					**79,663.8**	**39,093.2**	**38,919.2**
		71	Programas preventivos de Protección Civil en delegaciones	Acción	1	1	1	79,663.8	39,093.2	38,919.2
			Benito Juárez					**11,647.8**	**59.1**	**-**
		72	Prevención delegacional de emergencias	Evento	3,042	1,498	2,216	11,647.8	59.1	-
			Coyoacán					**8,804.6**	**1,397.8**	**1,351.0**
		71	Programas preventivos de Protección Civil en delegaciones	Acción	2,326	1,162	1,538	8,804.6	1,397.8	1,351.0
			Cuajimalpa de Morelos					**21,603.0**	**4,218.1**	**4,199.7**
		72	Prevención delegacional de emergencias	Evento	5	3	3	21,603.0	4,218.1	4,199.7
			Cuauhtémoc					**20,699.2**	**3.0**	**3.0**
		72	Prevención delegacional de emergencias	Evento	5,820	2,924	2,354	20,699.2	3.0	3.0
			Gustavo A. Madero					**35,321.7**	**1,724.0**	**1,724.0**
		72	Prevención delegacional de emergencias	Evento	17	3	3	35,321.7	1,724.0	1,724.0
			Iztacalco					**15,578.5**	**-**	**-**
		71	Programas preventivos de Protección Civil en delegaciones	Acción	12	6	6	15,578.5	-	-
			Iztapalapa					**83,749.3**	**17,727.5**	**17,727.5**
		71	Programas preventivos de Protección Civil en delegaciones	Acción	6,274	3,161	3,161	75,344.3	17,203.9	17,203.9

Cuadro No. IV.4.3
SEGURIDAD Y JUSTICIA EXPEDITA
ENERO-JUNIO 2009

R	SR	AI	DENOMINACIÓN	UNIDAD DE MEDIDA	AVANCE FÍSICO			AVANCE PRESUPUESTAL (Miles de pesos)		
					ORIGINAL	PROGRAMADO MODIFICADO	ALCANZADO	ORIGINAL	PROGRAMADO MODIFICADO	EJERCIDO
		72	Prevención delegacional de emergencias	Evento	46	24	24	8,405.0	523.6	523.6
			Magdalena Contreras					**36,381.8**	**-**	**-**
		71	Programas preventivos de Protección Civil en delegaciones	Acción	500	150	-	36,381.8	-	-
			Miguel Hidalgo					**36,796.7**	**877.4**	**777.4**
		71	Programas preventivos de Protección Civil en delegaciones	Acción	11	11	11	4,796.7	877.4	777.4
		72	Prevención delegacional de emergencias	Evento	1	-	-	32,000.0	-	-
			Milpa Alta					**8,825.9**	**211.6**	**211.6**
		71	Programas preventivos de Protección Civil en delegaciones	Acción	20	9	9	30.0	-	-
		72	Prevención delegacional de emergencias	Evento	2,550	1,511	1,562	8,795.9	211.6	211.6
			Tláhuac					**5,548.6**	**214.3**	**214.3**
		71	Programas preventivos de Protección Civil en delegaciones	Acción	150	69	69	2,294.8	-	-
		72	Prevención delegacional de emergencias	Evento	252	113	113	3,253.7	214.3	214.3
			Tlalpan					**5,687.7**	**2,543.0**	**2,543.0**
		71	Programas preventivos de Protección Civil en delegaciones	Acción	550	275	330	5,687.7	2,543.0	2,543.0
			Venustiano Carranza					**28,694.2**	**3,112.2**	**3,112.2**
		72	Prevención delegacional de emergencias	Evento	2,500	1,126	3,896	28,694.2	3,112.2	3,112.2
			Xochimilco					**17,556.4**	**-**	**-**
		71	Programas preventivos de Protección Civil en delegaciones	Acción	1	-	-	17,556.4	-	-

Las cifras pueden no coincidir por efecto de redondeo.

NOTA 1: Las actividades institucionales que no presentan programación y avance físico ó financiero obedece a que de acuerdo con sus calendarios autorizados iniciarán a partir del tercer trimestre.

Cuadro No. IV.4.4
EQUIDAD
ENERO-JUNIO 2009

R	SR	AI	DENOMINACIÓN	UNIDAD DE MEDIDA	AVANCE FÍSICO			AVANCE PRESUPUESTAL (Miles de pesos)		
					ORIGINAL	PROGRAMADO MODIFICADO	ALCANZADO	ORIGINAL	PROGRAMADO MODIFICADO	EJERCIDO
			TOTAL					**3,502,294.0**	**1,060,540.6**	**1,045,202.8**
13			Se reducen las brechas de desigualdad entre hombres y mujeres					436,007.2	169,040.8	165,749.9
	01		Las políticas públicas tienen perspectiva de género					21,203.5	7,794.0	7,765.2
			Coyoacán					**18,046.9**	**6,459.7**	**6,431.0**
		07	Planeación y diseño de programas y acciones para la igualdad de	Documento	1	-	-	18,046.9	6,459.7	6,431.0
			Tláhuac					**3,156.6**	**1,334.3**	**1,334.3**
		07	Planeación y diseño de programas y acciones para la igualdad de género	Documento	3	2	1	3,156.6	1,334.3	1,334.3
	02		Se promueve una cultura de igualdad de género					17,512.5	4,408.8	4,268.1
			Álvaro Obregón					**1,613.2**	**272.5**	**272.5**
		01	Promoción de Igualdad de Género	Acción	113	56	56	1,613.2	272.5	272.5
			Azcapotzalco					**251.9**	**97.8**	**31.7**
		01	Promoción de Igualdad de Género	Acción	2	1	1	251.9	97.8	31.7
			Gustavo A. Madero					**100.0**	**-**	**-**
		01	Promoción de Igualdad de Género	Acción	12	6	6	100.0	-	-
			Iztacalco					**741.9**	**33.2**	**33.2**
		01	Promoción de Igualdad de Género	Acción	63	29	27	741.9	33.2	33.2
			Iztapalapa					**2,277.0**	**473.9**	**473.9**
		01	Promoción de Igualdad de Género	Acción	615	330	330	2,277.0	473.9	473.9

Cuadro No. IV.4.4
EQUIDAD
ENERO-JUNIO 2009

R	SR	AI	DENOMINACIÓN	UNIDAD DE MEDIDA	AVANCE FÍSICO			AVANCE PRESUPUESTAL (Miles de pesos)		
					ORIGINAL	PROGRAMADO MODIFICADO	ALCANZADO	ORIGINAL	PROGRAMADO MODIFICADO	EJERCIDO
			Miguel Hidalgo					**8,180.0**	**1,721.7**	**1,647.1**
		01	Promoción de Igualdad de Género	Acción	3	3	3	8,180.0	1,721.7	1,647.1
			Tláhuac					**312.6**	**-**	**-**
		01	Promoción de Igualdad de Género	Acción	24	14	27	312.6	-	-
			Venustiano Carranza					**2,036.0**	**1,809.8**	**1,809.8**
		01	Promoción de Igualdad de Género	Acción	450	235	235	2,036.0	1,809.8	1,809.8
			Xochimilco					**2,000.0**	**-**	**-**
		01	Promoción de Igualdad de Género	Acción	10	3	-	2,000.0	-	-
	03		Las mujeres tienen acceso al mercado laboral en condiciones de					329,964.3	131,979.2	129,063.7
			Álvaro Obregón					**27,522.2**	**12,967.6**	**12,949.0**
		71	Centros de Desarrollo Infantil Delegacionales	Persona	2,220	2,220	2,220	27,522.2	12,967.6	12,949.0
			Azcapotzalco					**3,437.2**	**1,385.3**	**1,056.0**
		71	Centros de Desarrollo Infantil Delegacionales	Persona	900	900	900	3,437.2	1,385.3	1,056.0
			Benito Juárez					**6,705.6**	**2,593.0**	**2,424.6**
		71	Centros de Desarrollo Infantil Delegacionales	Persona	650	650	772	6,705.6	2,593.0	2,424.6
			Coyoacán					**23,015.6**	**6,264.4**	**6,164.6**
		71	Centros de Desarrollo Infantil Delegacionales	Persona	1,800	1,800	1,727	23,015.6	6,264.4	6,164.6
			Cuajimalpa de Morelos					**31,670.1**	**13,055.8**	**12,793.5**
		71	Centros de Desarrollo Infantil Delegacionales	Persona	740	650	593	31,670.1	13,055.8	12,793.5

Cuadro No. IV.4.4
EQUIDAD
ENERO-JUNIO 2009

R	SR	AI	DENOMINACIÓN	UNIDAD DE MEDIDA	AVANCE FÍSICO			AVANCE PRESUPUESTAL (Miles de pesos)		
					ORIGINAL	PROGRAMADO MODIFICADO	ALCANZADO	ORIGINAL	PROGRAMADO MODIFICADO	EJERCIDO
			Cuauhtémoc					**5,737.8**	**3,330.2**	**3,330.2**
		71	Centros de Desarrollo Infantil Delegacionales	Persona	1,900	1,900	1,806	5,737.8	3,330.2	3,330.2
			Gustavo A. Madero					**4,423.9**	**2,606.0**	**2,606.0**
		71	Centros de Desarrollo Infantil Delegacionales	Persona	2,300	2,300	1,933	4,423.9	2,606.0	2,606.0
			Iztacalco					**18,844.6**	**3,559.8**	**3,559.8**
		71	Centros de Desarrollo Infantil Delegacionales	Persona	1,200	1,200	1,200	18,844.6	3,559.8	3,559.8
			Iztapalapa					**56,290.9**	**22,830.6**	**22,830.6**
		71	Centros de Desarrollo Infantil Delegacionales	Persona	2,500	2,500	2,500	56,290.9	22,830.6	22,830.6
			Magdalena Contreras					**8,898.0**	**3,373.6**	**3,066.5**
		71	Centros de Desarrollo Infantil Delegacionales	Persona	350	350	-	8,898.0	3,373.6	3,066.5
			Miguel Hidalgo					**44,154.4**	**15,615.9**	**13,886.7**
		71	Centros de Desarrollo Infantil Delegacionales	Persona	1,400	1,400	1,400	44,154.4	15,615.9	13,886.7
			Milpa Alta					**1,460.9**	**1,445.9**	**1,445.9**
		71	Centros de Desarrollo Infantil Delegacionales	Persona	650	650	650	1,460.9	1,445.9	1,445.9
			Tláhuac					**4,175.0**	**996.4**	**996.4**
		71	Centros de Desarrollo Infantil Delegacionales	Persona	900	900	772	4,175.0	996.4	996.4
			Tlalpan					**7,392.0**	**2,760.0**	**2,759.2**
		71	Centros de Desarrollo Infantil Delegacionales	Persona	540	420	420	7,392.0	2,760.0	2,759.2

Cuadro No. IV.4.4
EQUIDAD
ENERO-JUNIO 2009

R	SR	AI	DENOMINACIÓN	UNIDAD DE MEDIDA	AVANCE FÍSICO			AVANCE PRESUPUESTAL (Miles de pesos)		
					ORIGINAL	PROGRAMADO MODIFICADO	ALCANZADO	ORIGINAL	PROGRAMADO MODIFICADO	EJERCIDO
			Venustiano Carranza					**77,036.5**	**35,677.6**	**35,677.6**
		71	Centros de Desarrollo Infantil Delegacionales	Persona	2,418	2,418	2,418	77,036.5	35,677.6	35,677.6
			Xochimilco					**9,199.4**	**3,516.9**	**3,516.9**
		71	Centros de Desarrollo Infantil Delegacionales	Persona	270	1,620	1,620	9,199.4	3,516.9	3,516.9
	04		Las mujeres cuentan con servicios oportunos de salud especializados					19,073.3	2,486.0	2,416.3
			Azcapotzalco					**500.0**	**500.0**	**490.3**
		71	Estudios delegacionales de mastografías	Persona	1,000	700	750	500.0	500.0	490.3
			Benito Juárez					**6,450.0**	**1,590.8**	**1,530.8**
		71	Estudios delegacionales de mastografías	Persona	28,500	14,650	22,484	6,450.0	1,590.8	1,530.8
			Coyoacán					**784.7**	**392.3**	**392.3**
		71	Estudios delegacionales de mastografías	Persona	1,000	500	-	784.7	392.3	392.3
			Cuauhtémoc					**2,500.0**	**-**	**-**
		71	Estudios delegacionales de mastografías	Persona	6,578	-	-	2,500.0	-	-
			Iztapalapa					**5,100.0**	**-**	**-**
		71	Estudios delegacionales de mastografías	Persona	8,000	4,250	4,250	5,100.0	-	-
			Miguel Hidalgo					**2,036.5**	**-**	**-**
		71	Estudios delegacionales de mastografías	Persona	4,000	-	-	2,036.5	-	-
			Tláhuac					**552.2**	**2.9**	**2.9**
		71	Estudios delegacionales de mastografías	Persona	4,000	2,041	1,865	552.2	2.9	2.9

Cuadro No. IV.4.4
EQUIDAD
ENERO-JUNIO 2009

R	SR	AI	DENOMINACIÓN	UNIDAD DE MEDIDA	AVANCE FÍSICO			AVANCE PRESUPUESTAL (Miles de pesos)		
					ORIGINAL	PROGRAMADO MODIFICADO	ALCANZADO	ORIGINAL	PROGRAMADO MODIFICADO	EJERCIDO
			Xochimilco					**1,150.0**	**-**	**-**
		71	Estudios delegacionales de mastografías	Persona	2,000	-	-	1,150.0	-	-
	05		Las mujeres tienen acceso a los beneficios del desarrollo económico					25,376.2	12,867.0	12,860.0
			Álvaro Obregón					**24,569.5**	**12,688.7**	**12,688.7**
		71	Desarrollo de mujer microempresaria	Persona	250	125	125	24,569.5	12,688.7	12,688.7
			Coyoacán					**406.8**	**153.4**	**153.4**
		71	Desarrollo de mujer microempresaria	Persona	200	89	81	406.8	153.4	153.4
			Magdalena Contreras					**50.0**	**25.0**	**18.0**
		71	Desarrollo de mujer microempresaria	Persona	100	44	33	50.0	25.0	18.0
			Milpa Alta					**250.0**	**-**	**-**
		71	Desarrollo de mujer microempresaria	Persona	25	-	-	250.0	-	-
			Tláhuac					**100.0**	**-**	**-**
		71	Desarrollo de mujer microempresaria	Persona	15	9	-	100.0	-	-
	06		Las mujeres tienen acceso a servicios de asistencia e integración social para ejercer sus derechos					16,047.1	7,632.4	7,587.2
			Álvaro Obregón					**2,010.0**	**670.0**	**670.0**
		70	Apoyos complementarios a jefas de familia	Persona	335	335	335	2,010.0	670.0	670.0
			Azcapotzalco					**8,021.5**	**5,974.7**	**5,974.7**
		70	Apoyos complementarios a jefas de familia	Persona	3,000	2,500	2,416	8,021.5	5,974.7	5,974.7

Cuadro No. IV.4.4
EQUIDAD
ENERO-JUNIO 2009

R	SR	AI	DENOMINACIÓN	UNIDAD DE MEDIDA	AVANCE FÍSICO			AVANCE PRESUPUESTAL (Miles de pesos)		
					ORIGINAL	PROGRAMADO MODIFICADO	ALCANZADO	ORIGINAL	PROGRAMADO MODIFICADO	EJERCIDO
			Cuajimalpa de Morelos					**600.0**	**300.0**	**300.0**
		70	Apoyos complementarios a jefas de familia	Persona	250	250	250	600.0	300.0	300.0
			Cuauhtémoc					**680.0**	**16.7**	**16.7**
		70	Apoyos complementarios a jefas de familia	Persona	400	400	-	680.0	16.7	16.7
			Magdalena Contreras					**1,742.0**	**98.5**	**53.3**
		70	Apoyos complementarios a jefas de familia	Persona	500	150	-	1,742.0	98.5	53.3
			Tlalpan					**2,993.6**	**572.5**	**572.5**
		70	Apoyos complementarios a jefas de familia	Persona	750	250	-	2,993.6	572.5	572.5
	08		La violencia contra las mujeres se reduce, previene y sus consecuencias se atienden eficazmente					6,830.3	1,873.4	1,789.4
			Azcapotzalco					**792.7**	**165.3**	**90.1**
		71	Atención de la violencia intrafamiliar en delegaciones	Persona	360	180	155	792.7	165.3	90.1
			Coyoacán					**1,055.6**	**477.8**	**477.8**
		71	Atención de la violencia intrafamiliar en delegaciones	Persona	8,690	4,628	6,768	1,055.6	477.8	477.8
			Gustavo A. Madero					**100.0**	**-**	**-**
		71	Atención de la violencia intrafamiliar en delegaciones	Persona	2,000	1,000	1,335	100.0	-	-
			Miguel Hidalgo					**421.5**	**93.8**	**85.1**
		71	Atención de la violencia intrafamiliar en delegaciones	Persona	660	330	420	421.5	93.8	85.1

Cuadro No. IV.4.4
EQUIDAD
ENERO-JUNIO 2009

R	SR	AI	DENOMINACIÓN	UNIDAD DE MEDIDA	AVANCE FÍSICO			AVANCE PRESUPUESTAL (Miles de pesos)		
					ORIGINAL	PROGRAMADO MODIFICADO	ALCANZADO	ORIGINAL	PROGRAMADO MODIFICADO	EJERCIDO
			Milpa Alta					**172.0**	**-**	**-**
		71	Atención de la violencia intrafamiliar en delegaciones	Persona	5,000	2,000	-	172.0	-	-
			Tláhuac					**100.0**	**-**	**-**
		71	Atención de la violencia intrafamiliar en delegaciones	Persona	10	4	-	100.0	-	-
			Tlalpan					**4,188.6**	**1,136.4**	**1,136.4**
		71	Atención de la violencia intrafamiliar en delegaciones	Persona	6,180	2,060	2,060	4,188.6	1,136.4	1,136.4
14			La desigualdad económica y sus consecuencias se reducen en la Ciudad de México					493,328.1	147,915.8	147,421.9
	02		Los adultos mayores tienen una vida digna que garantiza el respeto a sus Derechos Humanos					154,320.7	50,905.9	50,690.9
			Álvaro Obregón					**12,143.9**	**4,682.1**	**4,675.1**
		71	Servicios Delegacionales de Apoyo Social a Adultos Mayores	Persona	2,413	2,214	2,214	12,143.9	4,682.1	4,675.1
			Azcapotzalco					**26,993.1**	**16,828.4**	**16,741.8**
		71	Servicios Delegacionales de Apoyo Social a Adultos Mayores	Persona	7,547	6,047	6,597	26,993.1	16,828.4	16,741.8
			Benito Juárez					**2,017.0**	**721.5**	**648.6**
		71	Servicios Delegacionales de Apoyo Social a Adultos Mayores	Persona	498	498	2,198	2,017.0	721.5	648.6
			Coyoacán					**8,212.2**	**1,820.5**	**1,820.2**
		71	Servicios Delegacionales de Apoyo Social a Adultos Mayores	Persona	3,550	3,550	2,440	8,212.2	1,820.5	1,820.2
			Cuajimalpa de Morelos					**720.0**	**360.0**	**360.0**
		71	Servicios Delegacionales de Apoyo Social a Adultos Mayores	Persona	300	300	300	720.0	360.0	360.0

Cuadro No. IV.4.4
EQUIDAD
ENERO-JUNIO 2009

R	SR	AI	DENOMINACIÓN	UNIDAD DE MEDIDA	AVANCE FÍSICO			AVANCE PRESUPUESTAL (Miles de pesos)		
					ORIGINAL	PROGRAMADO MODIFICADO	ALCANZADO	ORIGINAL	PROGRAMADO MODIFICADO	EJERCIDO
			Cuauhtémoc					**627.5**	**172.5**	**172.5**
		71	Servicios Delegacionales de Apoyo Social a Adultos Mayores	Persona	39,236	16,913	14,350	627.5	172.5	172.5
			Gustavo A. Madero					**2,100.0**	**-**	**-**
		71	Servicios Delegacionales de Apoyo Social a Adultos Mayores	Persona	70,800	58,500	40,709	2,100.0	-	-
			Iztacalco					**488.4**	**69.1**	**69.1**
		71	Servicios Delegacionales de Apoyo Social a Adultos Mayores	Persona	1,020	40	40	488.4	69.1	69.1
			Iztapalapa					**64,437.3**	**22,457.5**	**22,457.5**
		71	Servicios Delegacionales de Apoyo Social a Adultos Mayores	Persona	28,000	19,000	19,000	64,437.3	22,457.5	22,457.5
			Magdalena Contreras					**3,124.2**	**359.4**	**350.5**
		71	Servicios Delegacionales de Apoyo Social a Adultos Mayores	Persona	12,000	3,999	-	3,124.2	359.4	350.5
			Miguel Hidalgo					**3,372.0**	**216.3**	**211.8**
		71	Servicios Delegacionales de Apoyo Social a Adultos Mayores	Persona	1,200	675	675	3,372.0	216.3	211.8
			Milpa Alta					**1,214.4**	**-**	**-**
		71	Servicios Delegacionales de Apoyo Social a Adultos Mayores	Persona	800	267	252	1,214.4	-	-
			Tláhuac					**3,560.5**	**156.0**	**156.0**
		71	Servicios Delegacionales de Apoyo Social a Adultos Mayores	Persona	1,000	498	500	3,560.5	156.0	156.0
			Tlalpan					**3,926.1**	**1,150.0**	**1,150.0**
		71	Servicios Delegacionales de Apoyo Social a Adultos Mayores	Persona	9,543	4,682	4,553	3,926.1	1,150.0	1,150.0

Cuadro No. IV.4.4
EQUIDAD
ENERO-JUNIO 2009

R	SR	AI	DENOMINACIÓN	UNIDAD DE MEDIDA	AVANCE FÍSICO			AVANCE PRESUPUESTAL (Miles de pesos)		
					ORIGINAL	PROGRAMADO MODIFICADO	ALCANZADO	ORIGINAL	PROGRAMADO MODIFICADO	EJERCIDO
			Venustiano Carranza					**20,664.1**	**1,912.4**	**1,877.8**
		71	Servicios Delegacionales de Apoyo Social a Adultos Mayores	Persona	2,500	1,708	1,708	20,664.1	1,912.4	1,877.8
			Xochimilco					**720.0**	**-**	**-**
		71	Servicios Delegacionales de Apoyo Social a Adultos Mayores	Persona	30	180	-	720.0	-	-
	03		Las personas con discapacidad tienen acceso a servicios que mejoran su calidad de vida					69,797.8	19,901.5	19,791.6
			Álvaro Obregón					**5,408.8**	**1,614.2**	**1,612.9**
		71	Servicios Complementarios a Personas con Discapacidad	Persona	410	360	335	5,408.8	1,614.2	1,612.9
			Azcapotzalco					**9,415.4**	**4,600.6**	**4,556.6**
		71	Servicios Complementarios a Personas con Discapacidad	Persona	2,000	1,500	1,418	9,415.4	4,600.6	4,556.6
			Benito Juárez					**265.8**	**106.3**	**59.5**
		71	Servicios Complementarios a Personas con Discapacidad	Persona	8,500	4,240	4,855	265.8	106.3	59.5
			Coyoacán					**6,423.1**	**1,019.8**	**1,019.8**
		71	Servicios Complementarios a Personas con Discapacidad	Persona	2,400	2,400	902	6,423.1	1,019.8	1,019.8
			Cuajimalpa de Morelos					**340.0**	**120.0**	**120.0**
		71	Servicios Complementarios a Personas con Discapacidad	Persona	100	100	100	340.0	120.0	120.0
			Cuauhtémoc					**32,982.0**	**9,568.2**	**9,568.2**
		71	Servicios Complementarios a Personas con Discapacidad	Persona	317	67	67	32,982.0	9,568.2	9,568.2
			Iztacalco					**2,197.9**	**832.2**	**832.2**
		71	Servicios Complementarios a Personas con Discapacidad	Persona	450	370	370	2,197.9	832.2	832.2

Cuadro No. IV.4.4
EQUIDAD
ENERO-JUNIO 2009

R	SR	AI	DENOMINACIÓN	UNIDAD DE MEDIDA	AVANCE FÍSICO			AVANCE PRESUPUESTAL (Miles de pesos)		
					ORIGINAL	PROGRAMADO MODIFICADO	ALCANZADO	ORIGINAL	PROGRAMADO MODIFICADO	EJERCIDO
			Iztapalapa					**6,260.0**	**1,389.8**	**1,389.8**
		71	Servicios Complementarios a Personas con Discapacidad	Persona	5,000	3,700	3,700	6,260.0	1,389.8	1,389.8
			Miguel Hidalgo					**577.8**	**23.0**	**5.2**
		71	Servicios Complementarios a Personas con Discapacidad	Persona	200	80	5	577.8	23.0	5.2
			Tláhuac					**269.9**	**-**	**-**
		71	Servicios Complementarios a Personas con Discapacidad	Persona	15	7	8	269.9	-	-
			Tlalpan					**2,391.7**	**627.3**	**627.3**
		71	Servicios Complementarios a Personas con Discapacidad	Persona	4,500	970	970	2,391.7	627.3	627.3
			Venustiano Carranza					**3,265.4**	**-**	**-**
		71	Servicios Complementarios a Personas con Discapacidad	Persona	1,300	1,018	257	3,265.4	-	-
	04		La niñez en riesgo recibe protección social					214,371.8	66,870.3	66,847.3
			Álvaro Obregón					**28,643.0**	**8,163.5**	**8,163.5**
		71	Atención delegacional al desarrollo de la niñez	Apoyo	619	619	619	28,643.0	8,163.5	8,163.5
			Benito Juárez					**990.0**	**151.2**	**151.2**
		72	Apoyos alimenticios complementarios en educación básica	Apoyo	150	150	117	990.0	151.2	151.2
			Coyoacán					**12,074.6**	**4,446.8**	**4,438.8**
		71	Atención delegacional al desarrollo de la niñez	Apoyo	2,500	2,500	-	3,287.8	2,005.6	1,998.5
		72	Apoyos alimenticios complementarios en educación básica	Apoyo	3,000	-	-	8,786.9	2,441.2	2,440.4

Cuadro No. IV.4.4
EQUIDAD
ENERO-JUNIO 2009

R	SR	AI	DENOMINACIÓN	UNIDAD DE MEDIDA	AVANCE FÍSICO			AVANCE PRESUPUESTAL (Miles de pesos)		
					ORIGINAL	PROGRAMADO MODIFICADO	ALCANZADO	ORIGINAL	PROGRAMADO MODIFICADO	EJERCIDO
			Cuajimalpa de Morelos					**2,059.2**	**1,065.7**	**1,065.7**
		71	Atención delegacional al desarrollo de la niñez	Apoyo	624	624	624	1,123.2	564.0	564.0
		72	Apoyos alimenticios complementarios en educación básica	Apoyo	624	624	624	936.0	501.7	501.7
			Gustavo A. Madero					**4,960.3**	**16.5**	**16.5**
		71	Atención delegacional al desarrollo de la niñez	Apoyo	111,000	66,000	60,881	4,960.3	16.5	16.5
			Iztapalapa					**95,777.8**	**23,984.4**	**23,984.4**
		71	Atención delegacional al desarrollo de la niñez	Apoyo	79,970	9,720	9,720	65,802.8	15,616.5	15,616.5
		72	Apoyos alimenticios complementarios en educación básica	Apoyo	14,553	14,553	14,553	29,975.0	8,367.8	8,367.8
			Magdalena Contreras					**15,851.4**	**7,268.6**	**7,253.6**
		71	Atención delegacional al desarrollo de la niñez	Apoyo	50,650	16,884	-	13,751.4	6,218.6	6,218.6
		72	Apoyos alimenticios complementarios en educación básica	Apoyo	6	3	-	2,100.0	1,050.0	1,035.0
			Miguel Hidalgo					**1,815.6**	**2.7**	**2.7**
		72	Apoyos alimenticios complementarios en educación básica	Apoyo	1,000	1,000	-	1,815.6	2.7	2.7
			Milpa Alta					**7,913.4**	**1,537.3**	**1,537.3**
		71	Atención delegacional al desarrollo de la niñez	Apoyo	1,400	1,400	1,400	4,670.2	1,537.3	1,537.3
		72	Apoyos alimenticios complementarios en educación básica	Apoyo	1,100	1,100	1,100	3,243.2	-	-
			Tláhuac					**1,869.7**	**-**	**-**
		71	Atención delegacional al desarrollo de la niñez	Apoyo	3	3	-	55.7	-	-
		72	Apoyos alimenticios complementarios en educación básica	Apoyo	5,000	2,800	2,000	1,813.9	-	-

Cuadro No. IV.4.4
EQUIDAD
ENERO-JUNIO 2009

R	SR	AI	DENOMINACIÓN	UNIDAD DE MEDIDA	AVANCE FÍSICO			AVANCE PRESUPUESTAL (Miles de pesos)		
					ORIGINAL	PROGRAMADO MODIFICADO	ALCANZADO	ORIGINAL	PROGRAMADO MODIFICADO	EJERCIDO
			Tlalpan					**8,472.8**	**3,442.2**	**3,442.2**
		71	Atención delegacional al desarrollo de la niñez	Apoyo	3	3	3	4,936.5	1,666.6	1,666.6
		72	Apoyos alimenticios complementarios en educación básica	Apoyo	1,000	1,000	1,000	3,536.3	1,775.6	1,775.6
			Venustiano Carranza					**33,943.9**	**16,791.4**	**16,791.4**
		71	Atención delegacional al desarrollo de la niñez	Apoyo	2,500	2,500	-	33,943.9	16,791.4	16,791.4
	05		Los jóvenes encuentran opciones de desarrollo en la Ciudad de México					54,837.8	10,238.1	10,092.1
			Álvaro Obregón					**2,010.0**	**670.0**	**670.0**
		71	Programas Delegacionales de Apoyo a la Juventud	Apoyo	335	335	335	2,010.0	670.0	670.0
			Benito Juárez					**1,368.0**	**421.2**	**342.0**
		71	Programas Delegacionales de Apoyo a la Juventud	Apoyo	288	170	125	1,368.0	421.2	342.0
			Coyoacán					**10,034.1**	**343.0**	**336.2**
		71	Programas Delegacionales de Apoyo a la Juventud	Apoyo	100	100	-	10,034.1	343.0	336.2
			Cuajimalpa de Morelos					**690.0**	**390.0**	**390.0**
		71	Programas Delegacionales de Apoyo a la Juventud	Apoyo	575	575	575	690.0	390.0	390.0
			Cuauhtémoc					**2,444.5**	**44.4**	**44.4**
		71	Programas Delegacionales de Apoyo a la Juventud	Apoyo	3,534	813	862	2,444.5	44.4	44.4
			Iztacalco					**1,976.3**	**664.3**	**664.3**
		71	Programas Delegacionales de Apoyo a la Juventud	Apoyo	1,900	850	941	1,976.3	664.3	664.3

Cuadro No. IV.4.4
EQUIDAD
ENERO-JUNIO 2009

R	SR	AI	DENOMINACIÓN	UNIDAD DE MEDIDA	AVANCE FÍSICO			AVANCE PRESUPUESTAL (Miles de pesos)		
					ORIGINAL	PROGRAMADO MODIFICADO	ALCANZADO	ORIGINAL	PROGRAMADO MODIFICADO	EJERCIDO
			Iztapalapa					**9,499.1**	**3,446.8**	**3,446.8**
		71	Programas Delegacionales de Apoyo a la Juventud	Apoyo	27,000	13,500	13,500	9,499.1	3,446.8	3,446.8
			Magdalena Contreras					**686.2**	**260.0**	**200.0**
		71	Programas Delegacionales de Apoyo a la Juventud	Apoyo	1,200	600	-	686.2	260.0	200.0
			Miguel Hidalgo					**264.2**	**-**	**-**
		71	Programas Delegacionales de Apoyo a la Juventud	Apoyo	1,700	1,317	1,142	264.2	-	-
			Milpa Alta					**960.0**	**508.0**	**508.0**
		71	Programas Delegacionales de Apoyo a la Juventud	Apoyo	200	200	200	960.0	508.0	508.0
			Tláhuac					**9,811.9**	**2,654.6**	**2,654.6**
		71	Programas Delegacionales de Apoyo a la Juventud	Apoyo	3,750	3,750	3,000	9,811.9	2,654.6	2,654.6
			Tlalpan					**3,141.4**	**835.8**	**835.8**
		71	Programas Delegacionales de Apoyo a la Juventud	Apoyo	5	5	5	3,141.4	835.8	835.8
			Venustiano Carranza					**10,500.0**	**-**	**-**
		71	Programas Delegacionales de Apoyo a la Juventud	Apoyo	2,500	2,500	-	10,500.0	-	-
			Xochimilco					**1,452.0**	**-**	**-**
		71	Programas Delegacionales de Apoyo a la Juventud	Apoyo	60	2,430	-	1,452.0	-	-
15			Se fortalece el principio de cohesión social en la Ciudad de México					1,410,198.4	491,139.5	484,565.5
	01		La Ciudad de México es un espacio incluyente					10,005.7	4,062.6	3,998.8

Cuadro No. IV.4.4
EQUIDAD
ENERO-JUNIO 2009

R	SR	AI	DENOMINACIÓN	UNIDAD DE MEDIDA	AVANCE FÍSICO			AVANCE PRESUPUESTAL (Miles de pesos)		
					ORIGINAL	PROGRAMADO MODIFICADO	ALCANZADO	ORIGINAL	PROGRAMADO MODIFICADO	EJERCIDO
			Álvaro Obregón					**186.0**	**-**	**-**
		71	Talleres delegacionales de promoción para la igualdad social	Persona	100	60	60	186.0	-	-
			Azcapotzalco					**750.0**	**73.0**	**34.4**
		71	Talleres delegacionales de promoción para la igualdad social	Persona	5,000	2,496	2,430	750.0	73.0	34.4
			Coyoacán					**1,022.4**	**1,732.3**	**1,711.0**
		71	Talleres delegacionales de promoción para la igualdad social	Persona	1,500	878	1,059	1,022.4	1,732.3	1,711.0
			Iztacalco					**272.6**	**4.0**	**-**
		71	Talleres delegacionales de promoción para la igualdad social	Persona	79	39	33	272.6	4.0	-
			Milpa Alta					**290.0**	**-**	**-**
		71	Talleres delegacionales de promoción para la igualdad social	Persona	250	100	-	290.0	-	-
			Tláhuac					**1,633.1**	**1,208.2**	**1,208.2**
		71	Talleres delegacionales de promoción para la igualdad social	Persona	27	18	22,510	1,633.1	1,208.2	1,208.2
			Tlalpan					**1,495.9**	**373.6**	**373.6**
		71	Talleres delegacionales de promoción para la igualdad social	Persona	2,500	2,040	2,040	1,495.9	373.6	373.6
			Venustiano Carranza					**4,355.7**	**671.5**	**671.5**
		71	Talleres delegacionales de promoción para la igualdad social	Persona	105,548	51,110	49,266	4,355.7	671.5	671.5
	02		La calidad de las relaciones del entorno habitacional mejora					416,806.7	144,411.6	141,736.1
			Álvaro Obregón					**5,162.0**	**2,447.0**	**2,447.0**
		71	Programa Complementario de atención a Unidades Habitacionales	U. Habitacional	8	-	-	5,162.0	2,447.0	2,447.0

Cuadro No. IV.4.4
EQUIDAD
ENERO-JUNIO 2009

R	SR	AI	DENOMINACIÓN	UNIDAD DE MEDIDA	AVANCE FÍSICO			AVANCE PRESUPUESTAL (Miles de pesos)		
					ORIGINAL	PROGRAMADO MODIFICADO	ALCANZADO	ORIGINAL	PROGRAMADO MODIFICADO	EJERCIDO
			Azcapotzalco					**8,387.4**	**5,134.3**	**4,748.5**
		71	Programa Complementario de atención a Unidades Habitacionales	U. Habitacional	40	10	14	5,726.0	4,122.3	4,122.3
		72	Programas Delegacionales de Desarrollo Social y Comunitario	Acción	830	372	360	2,661.5	1,012.0	626.2
			Benito Juárez					**4,335.6**	**1,949.1**	**1,693.0**
		72	Programas Delegacionales de Desarrollo Social y Comunitario	Acción	1,360	680	752	4,335.6	1,949.1	1,693.0
			Coyoacán					**47,723.1**	**21,297.8**	**21,263.1**
		71	Programa Complementario de atención a Unidades Habitacionales	U. Habitacional	45	45	56	20,334.4	9,084.0	9,083.8
		72	Programas Delegacionales de Desarrollo Social y Comunitario	Acción	1,173	1,173	1,079	27,388.7	12,213.8	12,179.3
			Cuajimalpa de Morelos					**40,380.7**	**5,750.7**	**5,750.7**
		72	Programas Delegacionales de Desarrollo Social y Comunitario	Acción	731	349	349	40,380.7	5,750.7	5,750.7
			Cuauhtémoc					**55,552.9**	**24,391.4**	**24,391.4**
		71	Programa Complementario de atención a Unidades Habitacionales	U. Habitacional	1,500	569	522	16,116.6	8,621.1	8,621.1
		72	Programas Delegacionales de Desarrollo Social y Comunitario	Acción	1,500	550	496	39,436.3	15,770.3	15,770.3

Cuadro No. IV.4.4
EQUIDAD
ENERO-JUNIO 2009

R	SR	AI	DENOMINACIÓN	UNIDAD DE MEDIDA	AVANCE FÍSICO			AVANCE PRESUPUESTAL (Miles de pesos)		
					ORIGINAL	PROGRAMADO MODIFICADO	ALCANZADO	ORIGINAL	PROGRAMADO MODIFICADO	EJERCIDO
			Gustavo A. Madero					**41,641.6**	**19,310.3**	**19,310.3**
		71	Programa Complementario de atención a Unidades Habitacionales	U. Habitacional	100	40	-	5,000.0	4,879.9	4,879.9
		72	Programas Delegacionales de Desarrollo Social y Comunitario	Acción	10	4	2	36,641.6	14,430.4	14,430.4
			Iztacalco					**8,277.0**	**5,033.1**	**4,940.8**
		71	Programa Complementario de atención a Unidades Habitacionales	U. Habitacional	50	40	30	4,522.4	-	-
		72	Programas Delegacionales de Desarrollo Social y Comunitario	Acción	4	2	2	3,754.7	5,033.1	4,940.8
			Iztapalapa					**79,508.8**	**4,661.7**	**4,661.7**
		71	Programa Complementario de atención a Unidades Habitacionales	U. Habitacional	140	-	-	79,508.8	4,661.7	4,661.7
			Magdalena Contreras					**38,892.8**	**15,392.1**	**14,944.9**
		72	Programas Delegacionales de Desarrollo Social y Comunitario	Acción	900	348	-	38,892.8	15,392.1	14,944.9
			Miguel Hidalgo					**33,521.5**	**16,873.4**	**16,039.0**
		72	Programas Delegacionales de Desarrollo Social y Comunitario	Acción	29	29	29	33,521.5	16,873.4	16,039.0
			Milpa Alta					**888.7**	**-**	**-**
		72	Programas Delegacionales de Desarrollo Social y Comunitario	Acción	990	460	459	888.7	-	-

Cuadro No. IV.4.4
EQUIDAD
ENERO-JUNIO 2009

R	SR	AI	DENOMINACIÓN	UNIDAD DE MEDIDA	AVANCE FÍSICO			AVANCE PRESUPUESTAL (Miles de pesos)		
					ORIGINAL	PROGRAMADO MODIFICADO	ALCANZADO	ORIGINAL	PROGRAMADO MODIFICADO	EJERCIDO
			Tláhuac					**3,050.0**	**1,341.6**	**1,341.6**
		71	Programa Complementario de atención a Unidades Habitacionales	U. Habitacional	27	14	-	2,500.0	1,341.6	1,341.6
		72	Programas Delegacionales de Desarrollo Social y Comunitario	Acción	12	7	11	550.0	-	-
			Tlalpan					**5,713.4**	**1,542.8**	**1,542.8**
		72	Programas Delegacionales de Desarrollo Social y Comunitario	Acción	2	2	2	5,713.4	1,542.8	1,542.8
			Venustiano Carranza					**20,743.8**	**12,495.1**	**12,495.1**
		71	Programa Complementario de atención a Unidades Habitacionales	U. Habitacional	396	167	144	20,743.8	12,495.1	12,495.1
			Xochimilco					**23,027.4**	**6,791.4**	**6,166.4**
		71	Programa Complementario de atención a Unidades Habitacionales	U. Habitacional	8	8	-	362.5	-	-
		72	Programas Delegacionales de Desarrollo Social y Comunitario	Acción	1	1	-	22,664.9	6,791.4	6,166.4
	03		La asistencia social responde mejor a las necesidades de la ciudadanía					822,469.0	315,411.4	312,456.5
			Álvaro Obregón					**75,387.1**	**30,623.0**	**30,623.0**
		71	Programa de Servicios Funerarios	Apoyo	40	20	38	50.0	-	-
		72	Servicios y ayudas delegacionales de asistencia social	Acción	177,750	68,502	61,339	68,852.7	28,097.9	28,097.9
		73	Operación de Panteones Públicos y Servicios Funerarios	Servicio	3,200	1,592	1,592	6,484.3	2,525.1	2,525.1

Cuadro No. IV.4.4
EQUIDAD
ENERO-JUNIO 2009

R	SR	AI	DENOMINACIÓN	UNIDAD DE MEDIDA	AVANCE FÍSICO			AVANCE PRESUPUESTAL (Miles de pesos)		
					ORIGINAL	PROGRAMADO MODIFICADO	ALCANZADO	ORIGINAL	PROGRAMADO MODIFICADO	EJERCIDO
			Azcapotzalco					**53,898.9**	**24,995.1**	**24,374.0**
		72	Servicios y ayudas delegacionales de asistencia social	Acción	34,500	15,100	14,511	51,624.2	24,369.9	23,874.5
		73	Operación de Panteones Públicos y Servicios Funerarios	Servicio	480	240	207	2,274.7	625.2	499.5
			Benito Juárez					**117,692.9**	**53,436.5**	**53,072.7**
		72	Servicios y ayudas delegacionales de asistencia social	Acción	176,378	83,133	74,304	117,692.9	53,436.5	53,072.7
			Coyoacán					**42,833.3**	**11,458.2**	**11,385.7**
		71	Programa de Servicios Funerarios	Apoyo	20	11	3	941.9	370.9	370.9
		72	Servicios y ayudas delegacionales de asistencia social	Acción	6,210	3,108	2,613	5,780.8	2,292.1	2,239.5
		74	Apoyos delegacionales para la alimentación a población en condiciones de marginación	Persona	12,943	12,943	5,687	36,110.7	8,795.2	8,775.2
			Cuajimalpa de Morelos					**14,891.1**	**4,061.5**	**4,060.0**
		72	Servicios y ayudas delegacionales de asistencia social	Acción	211	103	103	13,093.0	4,061.5	4,060.0
		73	Operación de Panteones Públicos y Servicios Funerarios	Servicio	120	60	83	1,798.1	-	-
			Cuauhtémoc					**142,993.7**	**71,894.8**	**71,893.2**
		72	Servicios y ayudas delegacionales de asistencia social	Acción	83,429	66,607	69,304	142,993.7	71,894.8	71,893.2
			Gustavo A. Madero					**44,469.5**	**3,758.4**	**3,758.4**
		71	Programa de Servicios Funerarios	Apoyo	1,500	750	573	1,000.0	124.8	124.8
		72	Servicios y ayudas delegacionales de asistencia social	Acción	170,000	79,480	88,647	43,250.1	3,625.9	3,625.9
		73	Operación de Panteones Públicos y Servicios Funerarios	Servicio	370	180	3,170	219.3	7.7	7.7

Cuadro No. IV.4.4
EQUIDAD
ENERO-JUNIO 2009

R	SR	AI	DENOMINACIÓN	UNIDAD DE MEDIDA	AVANCE FÍSICO			AVANCE PRESUPUESTAL (Miles de pesos)		
					ORIGINAL	PROGRAMADO MODIFICADO	ALCANZADO	ORIGINAL	PROGRAMADO MODIFICADO	EJERCIDO
			Iztacalco					**22,495.6**	**8,773.0**	**8,467.1**
		71	Programa de Servicios Funerarios	Apoyo	30	15	18	180.9	72.0	72.0
		72	Servicios y ayudas delegacionales de asistencia social	Acción	10,716	7,206	7,263	21,410.2	8,527.9	8,222.0
		73	Operación de Panteones Públicos y Servicios Funerarios	Servicio	25	12	12	904.5	173.1	173.1
			Iztapalapa					**167,385.5**	**61,302.6**	**61,017.0**
		71	Programa de Servicios Funerarios	Apoyo	180	90	91	900.0	285.1	285.1
		72	Servicios y ayudas delegacionales de asistencia social	Acción	25,000	17,000	17,000	132,246.7	51,468.2	51,182.7
		73	Operación de Panteones Públicos y Servicios Funerarios	Servicio	57,700	28,849	23,238	34,238.8	9,549.3	9,549.3
			Magdalena Contreras					**30,386.3**	**11,933.2**	**11,777.2**
		71	Programa de Servicios Funerarios	Apoyo	80	42	-	967.3	105.0	102.7
		73	Operación de Panteones Públicos y Servicios Funerarios	Servicio	5	5	5	29,418.9	11,828.2	11,674.5
			Miguel Hidalgo					**22,239.3**	**7,337.4**	**6,460.2**
		73	Operación de Panteones Públicos y Servicios Funerarios	Servicio	6	6	6	22,239.3	7,337.4	6,460.2
			Milpa Alta					**1,821.5**	**1,242.8**	**1,242.8**
		71	Programa de Servicios Funerarios	Apoyo	100	49	44	506.0	97.3	97.3
		72	Servicios y ayudas delegacionales de asistencia social	Acción	50,000	25,000	26,319	978.5	1,072.7	1,072.7
		73	Operación de Panteones Públicos y Servicios Funerarios	Servicio	1,500	750	620	337.0	72.8	72.8
			Tláhuac					**24,013.7**	**4,067.0**	**3,860.1**
		71	Programa de Servicios Funerarios	Apoyo	50	26	25	269.9	94.4	87.5

Cuadro No. IV.4.4
EQUIDAD
ENERO-JUNIO 2009

R	SR	AI	DENOMINACIÓN	UNIDAD DE MEDIDA	AVANCE FÍSICO			AVANCE PRESUPUESTAL (Miles de pesos)		
					ORIGINAL	PROGRAMADO MODIFICADO	ALCANZADO	ORIGINAL	PROGRAMADO MODIFICADO	EJERCIDO
		72	Servicios y ayudas delegacionales de asistencia social	Acción	509	509	53,572	9,543.8	1,966.4	1,766.4
		73	Operación de Panteones Públicos y Servicios Funerarios	Servicio	50	24	1	14,200.0	2,006.2	2,006.2
			Tlalpan					**4,682.1**	**2,171.6**	**2,171.6**
		72	Servicios y ayudas delegacionales de asistencia social	Acción	2	2	2	1,914.8	673.5	673.5
		73	Operación de Panteones Públicos y Servicios Funerarios	Servicio	1,800	900	1,020	2,767.4	1,048.0	1,048.0
		74	Apoyos delegacionales para la alimentación a población en condiciones de marginación	Persona	-	-	-	-	450.0	450.0
			Venustiano Carranza					**19,859.5**	**6,757.6**	**6,757.6**
		71	Programa de Servicios Funerarios	Apoyo	300	150	86	401.5	93.2	93.2
		72	Servicios y ayudas delegacionales de asistencia social	Acción	5,185	2,292	2,218	19,432.6	6,664.4	6,664.4
		73	Operación de Panteones Públicos y Servicios Funerarios	Servicio	50	29	189	25.4	-	-
			Xochimilco					**37,419.2**	**11,598.8**	**11,535.8**
		72	Servicios y ayudas delegacionales de asistencia social	Acción	225	179,670	179,270	37,419.2	11,598.8	11,535.8
	08		La infraestructura social se amplía y mejora					160,917.1	27,253.8	26,374.1
			Álvaro Obregón					**19,322.7**	**5,631.4**	**5,540.1**
		72	Mantenimiento de infraestructura social en delegaciones	Proyecto	44	20	20	19,322.7	5,631.4	5,540.1
			Azcapotzalco					**5,326.7**	**1,743.5**	**1,505.8**
		72	Mantenimiento de infraestructura social en delegaciones	Proyecto	21	5	2	5,326.7	1,743.5	1,505.8
			Benito Juárez					**6,650.0**	**-**	**-**
		72	Mantenimiento de infraestructura social en delegaciones	Proyecto	28	13	11	6,650.0	-	-

Cuadro No. IV.4.4
EQUIDAD
ENERO-JUNIO 2009

R	SR	AI	DENOMINACIÓN	UNIDAD DE MEDIDA	AVANCE FÍSICO			AVANCE PRESUPUESTAL (Miles de pesos)		
					ORIGINAL	PROGRAMADO MODIFICADO	ALCANZADO	ORIGINAL	PROGRAMADO MODIFICADO	EJERCIDO
			Coyoacán					**7,900.0**	**2,071.8**	**2,071.8**
		72	Mantenimiento de infraestructura social en delegaciones	Proyecto	25	13	17	7,900.0	2,071.8	2,071.8
			Cuajimalpa de Morelos					**1,306.0**	**226.2**	**226.2**
		72	Mantenimiento de infraestructura social en delegaciones	Proyecto	2	1	1	1,306.0	226.2	226.2
			Cuauhtémoc					**9,211.4**	**4,758.7**	**4,758.7**
		72	Mantenimiento de infraestructura social en delegaciones	Proyecto	26	11	9	9,211.4	4,758.7	4,758.7
			Gustavo A. Madero					**24,198.5**	**1,679.6**	**1,679.6**
		71	Construcción delegacional de infraestructura de Desarrollo Social	Proyecto	2	-	-	12,850.0	869.3	869.3
		72	Mantenimiento de infraestructura social en delegaciones	Proyecto	28	4	-	11,348.5	810.3	810.3
			Iztacalco					**9,013.7**	**203.1**	**203.1**
		71	Construcción delegacional de infraestructura de Desarrollo Social	Proyecto	1	-	-	783.5	-	-
		72	Mantenimiento de infraestructura social en delegaciones	Proyecto	23	3	8	8,230.2	203.1	203.1
			Iztapalapa					**24,552.6**	**135.2**	**135.2**
		72	Mantenimiento de infraestructura social en delegaciones	Proyecto	57	9	8	24,552.6	135.2	135.2
			Miguel Hidalgo					**20,006.8**	**8,012.3**	**7,670.6**
		72	Mantenimiento de infraestructura social en delegaciones	Proyecto	1	1	1	20,006.8	8,012.3	7,670.6

Cuadro No. IV.4.4
EQUIDAD
ENERO-JUNIO 2009

R	SR	AI	DENOMINACIÓN	UNIDAD DE MEDIDA	AVANCE FÍSICO			AVANCE PRESUPUESTAL (Miles de pesos)		
					ORIGINAL	PROGRAMADO MODIFICADO	ALCANZADO	ORIGINAL	PROGRAMADO MODIFICADO	EJERCIDO
			Milpa Alta					**4,000.0**	**2,144.4**	**1,935.3**
		71	Construcción delegacional de infraestructura de Desarrollo Social	Proyecto	1	1	-	1,600.0	638.4	478.4
		72	Mantenimiento de infraestructura social en delegaciones	Proyecto	21	8	8	2,400.0	1,505.9	1,456.9
			Tláhuac					**1,664.2**	**45.0**	**45.0**
		72	Mantenimiento de infraestructura social en delegaciones	Proyecto	2	2	10	1,664.2	45.0	45.0
			Tlalpan					**19,119.2**	**-**	**-**
		72	Mantenimiento de infraestructura social en delegaciones	Proyecto	26	10	6	19,119.2	-	-
			Venustiano Carranza					**3,295.2**	**-**	**-**
		72	Mantenimiento de infraestructura social en delegaciones	Proyecto	53	24	24	3,295.2	-	-
			Xochimilco					**5,350.0**	**602.8**	**602.8**
		72	Mantenimiento de infraestructura social en delegaciones	Proyecto	22	7.9	3	5,350.0	602.8	602.8
18			El gobierno de la ciudad cumple con el derecho a la salud fomentando mejores hábitos y previniendo enfermedades entre la población					61,194.2	21,858.4	21,015.1
	02		La población está protegida contra enfermedades prevenibles					61,194.2	21,858.4	21,015.1
			Álvaro Obregón					**4,772.6**	**1,417.0**	**1,417.0**
		71	Sanidad animal en delegaciones	Acción	14,800	7,000	6,588	4,772.6	1,247.7	1,247.7
		72	Programas delegacionales de apoyo a la salud	Persona	-	33,334	43,302	-	169.3	169.3
			Azcapotzalco					**2,740.0**	**1,503.7**	**1,168.5**
		71	Sanidad animal en delegaciones	Acción	2,920	1,458	1,458	1,014.7	144.7	17.6

Cuadro No. IV.4.4
EQUIDAD
ENERO-JUNIO 2009

R	SR	AI	DENOMINACIÓN	UNIDAD DE MEDIDA	AVANCE FÍSICO			AVANCE PRESUPUESTAL (Miles de pesos)		
					ORIGINAL	PROGRAMADO MODIFICADO	ALCANZADO	ORIGINAL	PROGRAMADO MODIFICADO	EJERCIDO
		72	Programas delegacionales de apoyo a la salud	Persona	81,500	61,500	70,230	1,725.3	1,359.0	1,150.9
			Benito Juárez					**100.0**	**20.0**	**-**
		71	Sanidad animal en delegaciones	Acción	1,500	750	1,413	100.0	20.0	-
			Coyoacán					**14,318.7**	**5,556.0**	**5,542.1**
		71	Sanidad animal en delegaciones	Acción	700	312	292	1,998.1	748.8	747.9
		72	Programas delegacionales de apoyo a la salud	Persona	57,669	29,480	44,924	12,320.5	4,807.2	4,794.3
			Cuajimalpa de Morelos					**1,180.0**	**916.0**	**916.0**
		72	Programas delegacionales de apoyo a la salud	Persona	20,000	9,996	9,996	1,180.0	916.0	916.0
			Iztacalco					**2,443.6**	**387.2**	**387.2**
		71	Sanidad animal en delegaciones	Acción	11,000	5,020	5,197	2,443.6	387.2	387.2
			Iztapalapa					**2,436.3**	**156.2**	**156.2**
		71	Sanidad animal en delegaciones	Acción	10,000	5,200	5,200	2,436.3	156.2	156.2
			Magdalena Contreras					**10,521.6**	**3,408.9**	**3,011.1**
		71	Sanidad animal en delegaciones	Acción	100	-	-	1,932.4	679.7	560.8
		72	Programas delegacionales de apoyo a la salud	Persona	31,107	-	-	8,589.2	2,729.2	2,450.4
			Miguel Hidalgo					**2,412.9**	**9.6**	**9.6**
		71	Sanidad animal en delegaciones	Acción	1	1	1	1,220.9	0.1	0.1
		72	Programas delegacionales de apoyo a la salud	Persona	21,028	10,514	16,817	1,192.0	9.5	9.5

Cuadro No. IV.4.4
EQUIDAD
ENERO-JUNIO 2009

R	SR	AI	DENOMINACIÓN	UNIDAD DE MEDIDA	AVANCE FÍSICO			AVANCE PRESUPUESTAL (Miles de pesos)		
					ORIGINAL	PROGRAMADO MODIFICADO	ALCANZADO	ORIGINAL	PROGRAMADO MODIFICADO	EJERCIDO
			Milpa Alta					**726.2**	**158.4**	**158.4**
		71	Sanidad animal en delegaciones	Acción	5,000	2,450	2,553	726.2	158.4	158.4
			Tláhuac					**5,734.7**	**2,140.4**	**2,071.3**
		71	Sanidad animal en delegaciones	Acción	2	1	27,636	5,734.7	2,140.4	2,071.3
			Tlalpan					**5,038.3**	**1,583.2**	**1,575.8**
		71	Sanidad animal en delegaciones	Acción	5	5	5	1,495.9	416.2	416.2
		72	Programas delegacionales de apoyo a la salud	Persona	10,000	4,700	30,584	3,542.4	1,167.0	1,159.6
			Venustiano Carranza					**8,769.3**	**4,601.8**	**4,601.8**
		71	Sanidad animal en delegaciones	Acción	800	365	-	8,769.3	4,601.8	4,601.8
19			El gobierno de la ciudad cumple con el derecho a la salud de la población mediante atención médica cada vez más oportuna y de mejor calidad					18,205.7	5,546.0	5,326.0
	02		Las personas con problemas de adicción cuentan con mejores medios para ser rehabilitadas exitosamente					10,026.1	3,332.9	3,142.4
			Azcapotzalco					**860.5**	**201.4**	**95.5**
		71	Servicios delegacionales de rehabilitación a personas con adicción	Persona	360	180	180	860.5	201.4	95.5
			Coyoacán					**7,542.9**	**2,872.9**	**2,814.4**
		71	Servicios delegacionales de rehabilitación a personas con adicción	Persona	250	133	55	7,542.9	2,872.9	2,814.4

Cuadro No. IV.4.4
EQUIDAD
ENERO-JUNIO 2009

R	SR	AI	DENOMINACIÓN	UNIDAD DE MEDIDA	AVANCE FÍSICO			AVANCE PRESUPUESTAL (Miles de pesos)		
					ORIGINAL	PROGRAMADO MODIFICADO	ALCANZADO	ORIGINAL	PROGRAMADO MODIFICADO	EJERCIDO
			Gustavo A. Madero					**25.0**	**-**	**-**
		71	Servicios delegacionales de rehabilitación a personas con adicción	Persona	1,500	750	699	25.0	-	-
			Miguel Hidalgo					**1,052.9**	**258.6**	**232.4**
		71	Servicios delegacionales de rehabilitación a personas con adicción	Persona	300	300	302	1,052.9	258.6	232.4
			Tláhuac					**100.0**	**-**	**-**
		71	Servicios delegacionales de rehabilitación a personas con adicción	Persona	10	5	2,330	100.0	-	-
			Venustiano Carranza					**444.8**	**-**	**-**
		71	Servicios delegacionales de rehabilitación a personas con adicción	Persona	300	95	105	444.8	-	-
	08		La infraestructura de salud se mejora y amplía					8,179.5	2,213.1	2,183.6
			Álvaro Obregón					**2,100.8**	**141.9**	**141.9**
		71	Mantenimiento delegacional de Infraestructura en Salud	Proyecto	11	-	-	2,100.8	141.9	141.9
			Cuauhtémoc					**811.2**	**-**	**-**
		71	Mantenimiento delegacional de Infraestructura en Salud	Proyecto	22	-	-	811.2	-	-
			Gustavo A. Madero					**2,950.0**	**1,705.0**	**1,705.0**
		72	Construcción y ampliación de infraestructura en salud en delegaciones	Proyecto	1	1	0.9	2,950.0	1,705.0	1,705.0
			Magdalena Contreras					**2,317.5**	**366.2**	**336.7**
		71	Mantenimiento delegacional de Infraestructura en Salud	Proyecto	5	-	-	2,317.5	366.2	336.7

Cuadro No. IV.4.4
EQUIDAD
ENERO-JUNIO 2009

R	SR	AI	DENOMINACIÓN	UNIDAD DE MEDIDA	AVANCE FÍSICO			AVANCE PRESUPUESTAL (Miles de pesos)		
					ORIGINAL	PROGRAMADO MODIFICADO	ALCANZADO	ORIGINAL	PROGRAMADO MODIFICADO	EJERCIDO
20			El gobierno de la ciudad contribuye activamente para garantizar el derecho a la educación, mediante el mejoramiento de la educación inicial y básica					1,083,360.4	225,040.1	221,124.5
	02		Los servicios de educación inicial y preescolar ofrecidos por la Ciudad son de calidad					39,270.1	1,118.3	1,118.3
			Gustavo A. Madero					**35,000.0**	**-**	**-**
		71	Servicios Delegacionales de Apoyo a la Educación Inicial y Preescolar	Persona	40,052	40,052	-	35,000.0	-	-
			Iztacalco					**4,070.1**	**1,018.3**	**1,018.3**
		71	Servicios Delegacionales de Apoyo a la Educación Inicial y Preescolar	Persona	30,000	15,000	2,000	4,070.1	1,018.3	1,018.3
			Tláhuac					**200.0**	**100.0**	**100.0**
		71	Servicios Delegacionales de Apoyo a la Educación Inicial y Preescolar	Persona	1	1	1	200.0	100.0	100.0
	08		La infraestructura en educación básica se amplía y dignifica					1,044,090.2	223,921.8	220,006.2
			Álvaro Obregón					**87,161.2**	**23,889.6**	**23,889.6**
		71	Programa Integral de Mantenimiento de Escuelas	Proyecto	110	53	53	87,161.2	23,889.6	23,889.6
			Azcapotzalco					**32,501.5**	**6,955.4**	**4,401.0**
		71	Programa Integral de Mantenimiento de Escuelas	Proyecto	2	-	-	4,100.0	390.0	-
		73	Mantenimiento delegacional de infraestructura educativa de nivel básico	Proyecto	91	21	15	28,401.5	6,565.4	4,401.0

Cuadro No. IV.4.4
EQUIDAD
ENERO-JUNIO 2009

R	SR	AI	DENOMINACIÓN	UNIDAD DE MEDIDA	AVANCE FÍSICO			AVANCE PRESUPUESTAL (Miles de pesos)		
					ORIGINAL	PROGRAMADO MODIFICADO	ALCANZADO	ORIGINAL	PROGRAMADO MODIFICADO	EJERCIDO
			Benito Juárez					**18,208.4**	**9,124.9**	**9,106.3**
		73	Mantenimiento delegacional de infraestructura educativa de nivel básico	Proyecto	108	75	75	18,208.4	9,124.9	9,106.3
			Coyoacán					**60,196.7**	**8,676.0**	**8,672.5**
		71	Programa Integral de Mantenimiento de Escuelas	Proyecto	80	20	-	39,450.0	7,984.3	7,984.3
		72	Ampliación delegacional de infraestructura educativa de nivel básico	Proyecto	12	-	-	14,304.8	-	-
		73	Mantenimiento delegacional de infraestructura educativa de nivel básico	Proyecto	119	57	79	6,441.8	691.7	688.3
			Cuajimalpa de Morelos					**33,438.0**	**9,463.6**	**9,424.8**
		71	Programa Integral de Mantenimiento de Escuelas	Proyecto	52	36	25	33,438.0	9,463.6	9,424.8
			Cuauhtémoc					**79,469.6**	**22,894.3**	**22,894.3**
		71	Programa Integral de Mantenimiento de Escuelas	Proyecto	63	-	-	17,299.2	688.9	688.9
		73	Mantenimiento delegacional de infraestructura educativa de nivel básico	Proyecto	63	66	-	62,170.4	22,205.4	22,205.4
			Gustavo A. Madero					**196,450.2**	**37,912.8**	**37,912.8**
		71	Programa Integral de Mantenimiento de Escuelas	Proyecto	11	2	2	68,228.3	4,251.8	4,251.8
		73	Mantenimiento delegacional de infraestructura educativa de nivel básico	Proyecto	257	110	119	128,221.8	33,661.0	33,661.0
			Iztacalco					**40,502.3**	**1,585.5**	**1,565.9**
		71	Programa Integral de Mantenimiento de Escuelas	Proyecto	1	-	-	40,122.1	1,487.0	1,467.3

Cuadro No. IV.4.4
EQUIDAD
ENERO-JUNIO 2009

R	SR	AI	DENOMINACIÓN	UNIDAD DE MEDIDA	AVANCE FÍSICO			AVANCE PRESUPUESTAL (Miles de pesos)		
					ORIGINAL	PROGRAMADO MODIFICADO	ALCANZADO	ORIGINAL	PROGRAMADO MODIFICADO	EJERCIDO
		73	Mantenimiento delegacional de infraestructura educativa de nivel básico	Proyecto	1	-	-	380.2	98.5	98.5
			Iztapalapa					**209,934.4**	**55,044.2**	**55,044.2**
		72	Ampliación delegacional de infraestructura educativa de nivel básico	Proyecto	12	-	-	63,776.2	15,584.8	15,584.8
		73	Mantenimiento delegacional de infraestructura educativa de nivel básico	Proyecto	599	58	58	146,158.3	39,459.4	39,459.4
			Magdalena Contreras					**35,833.5**	**3,901.6**	**3,901.6**
		73	Mantenimiento delegacional de infraestructura educativa de nivel básico	Proyecto	41	15	-	35,833.5	3,901.6	3,901.6
			Miguel Hidalgo					**22,757.8**	**331.4**	**221.9**
		71	Programa Integral de Mantenimiento de Escuelas	Proyecto	133	86	79	22,757.8	331.4	221.9
			Milpa Alta					**9,150.0**	**1,920.3**	**956.3**
		71	Programa Integral de Mantenimiento de Escuelas	Proyecto	19	-	-	7,300.0	964.0	-
		73	Mantenimiento delegacional de infraestructura educativa de nivel básico	Proyecto	46	32	33	1,850.0	956.3	956.3
			Tláhuac					**36,250.0**	**1,096.6**	**930.9**
		71	Programa Integral de Mantenimiento de Escuelas	Proyecto	80	2	13	36,250.0	278.5	112.9
		74	Ampliación y mantenimiento a centros de desarrollo infantil	Proyecto	-	2	-	-	818.0	818.0
			Tlalpan					**68,086.3**	**14,219.8**	**14,178.4**
		71	Programa Integral de Mantenimiento de Escuelas	Proyecto	40	15	37	29,409.5	4,912.1	4,870.6

Cuadro No. IV.4.4
EQUIDAD
ENERO-JUNIO 2009

R	SR	AI	DENOMINACIÓN	UNIDAD DE MEDIDA	AVANCE FÍSICO			AVANCE PRESUPUESTAL (Miles de pesos)		
					ORIGINAL	PROGRAMADO MODIFICADO	ALCANZADO	ORIGINAL	PROGRAMADO MODIFICADO	EJERCIDO
		72	Ampliación delegacional de infraestructura educativa de nivel básico	Proyecto	9	2	-	11,772.9	5,336.6	5,336.6
		73	Mantenimiento delegacional de infraestructura educativa de nivel básico	Proyecto	67	16	-	26,903.9	3,971.1	3,971.1
			Venustiano Carranza					**53,200.4**	**13,662.9**	**13,662.9**
		71	Programa Integral de Mantenimiento de Escuelas	Proyecto	1	-	-	4,500.0	-	-
		73	Mantenimiento delegacional de infraestructura educativa de nivel básico	Proyecto	213	103.00	103.00	48,700.4	13,662.9	13,662.9
			Xochimilco					**60,950.0**	**13,242.9**	**13,242.9**
		71	Programa Integral de Mantenimiento de Escuelas	Proyecto	5	2.5	6.3	48,400.0	10,018.6	10,018.6
		73	Mantenimiento delegacional de infraestructura educativa de nivel básico	Proyecto	65	30.0	10.5	12,550.0	3,224.3	3,224.3

Las cifras pueden no coincidir por efecto de redondeo.

NOTA 1: Las actividades institucionales que no presentan programación y avance físico ó financiero obedece a que de acuerdo con sus calendarios autorizados iniciarán a partir del tercer trimestre.

Cuadro No. IV.4.5
INTENSO MOVIMIENTO CULTURAL
ENERO-JUNIO 2009

R	SR	AI	DENOMINACIÓN	UNIDAD DE MEDIDA	AVANCE FÍSICO			AVANCE PRESUPUESTAL (Miles de pesos)		
					ORIGINAL	PROGRAMADO MODIFICADO	ALCANZADO	ORIGINAL	PROGRAMADO MODIFICADO	EJERCIDO
			TOTAL					**1,734,843.2**	**556,028.9**	**537,871.5**
23			El Derecho a la cultura se promueve como una parte fundamental del					837,174.8	299,164.5	289,717.3
	01		La cultura y el arte son parte de la vida cotidiana de la comunidad					548,979.7	225,643.4	219,895.7
			Álvaro Obregón					**18,391.3**	**9,862.1**	**5,769.1**
		71	Programas delegacionales de cultura	Evento	3,200	1,600	1,600	18,391.3	9,862.1	5,769.1
			Azcapotzalco					**34,700.0**	**14,491.6**	**13,870.4**
		71	Programas delegacionales de cultura	Evento	3,200	1,490	1,462	34,700.0	14,491.6	13,870.4
			Benito Juárez					**14,683.7**	**2,142.4**	**2,089.5**
		71	Programas delegacionales de cultura	Evento	4,449	2,119	1,521	14,683.7	2,142.4	2,089.5
			Coyoacán					**42,497.2**	**13,494.0**	**13,428.1**
		71	Programas delegacionales de cultura	Evento	6,418	3,218	3,672	42,497.2	13,494.0	13,428.1
			Cuajimalpa de Morelos					**41,754.9**	**19,891.1**	**19,865.4**
		71	Programas delegacionales de cultura	Evento	265	95	95	41,754.9	19,891.1	19,865.4
			Cuauhtémoc					**23,201.9**	**8,810.0**	**8,776.1**
		71	Programas delegacionales de cultura	Evento	3,302	1,611	1,457	23,201.9	8,810.0	8,776.1
			Gustavo A. Madero					**9,935.0**	**1,594.2**	**1,594.2**
		71	Programas delegacionales de cultura	Evento	1,382	591	995	9,935.0	1,594.2	1,594.2
			Iztacalco					**17,024.6**	**6,856.6**	**6,856.6**
		71	Programas delegacionales de cultura	Evento	517	217	215	17,024.6	6,856.6	6,856.6

Cuadro No. IV.4.5
INTENSO MOVIMIENTO CULTURAL
ENERO-JUNIO 2009

R	SR	AI	DENOMINACIÓN	UNIDAD DE MEDIDA	AVANCE FÍSICO			AVANCE PRESUPUESTAL (Miles de pesos)		
					ORIGINAL	PROGRAMADO MODIFICADO	ALCANZADO	ORIGINAL	PROGRAMADO MODIFICADO	EJERCIDO
			Iztapalapa					**86,313.2**	**37,146.1**	**36,985.1**
		71	Programas delegacionales de cultura	Evento	778	392	385	86,313.2	37,146.1	36,985.1
			Magdalena Contreras					**6,226.9**	**1,779.4**	**1,493.1**
		71	Programas delegacionales de cultura	Evento	650	328	-	6,226.9	1,779.4	1,493.1
			Miguel Hidalgo					**21,076.1**	**8,813.1**	**8,487.8**
		71	Programas delegacionales de cultura	Evento	4	4	4	21,076.1	8,813.1	8,487.8
			Milpa Alta					**20,326.8**	**8,156.2**	**8,156.2**
		71	Programas delegacionales de cultura	Evento	1,410	702	647	20,326.8	8,156.2	8,156.2
			Tláhuac					**26,711.2**	**9,363.6**	**9,287.5**
		71	Programas delegacionales de cultura	Evento	1,511	636	604	26,711.2	9,363.6	9,287.5
			Tlalpan					**46,891.5**	**26,305.4**	**26,305.4**
		71	Programas delegacionales de cultura	Evento	125	112	112	46,891.5	26,305.4	26,305.4
			Venustiano Carranza					**78,348.4**	**30,685.3**	**30,685.3**
		71	Programas delegacionales de cultura	Evento	4,100	2,030	2,030	78,348.4	30,685.3	30,685.3
			Xochimilco					**60,896.9**	**26,252.3**	**26,245.9**
		71	Programas delegacionales de cultura	Evento	581	249	247	60,896.9	26,252.3	26,245.9
	08		La infraestructura cultural se amplía y mejora					288,195.1	73,521.1	69,821.6
			Álvaro Obregón					**2,246.4**	**575.5**	**575.5**
		72	Mantenimiento delegacional de infraestructura cultural	Proyecto	13	3	3	2,246.4	575.5	575.5

Cuadro No. IV.4.5
INTENSO MOVIMIENTO CULTURAL
ENERO-JUNIO 2009

R	SR	AI	DENOMINACIÓN	UNIDAD DE MEDIDA	AVANCE FÍSICO			AVANCE PRESUPUESTAL (Miles de pesos)		
					ORIGINAL	PROGRAMADO MODIFICADO	ALCANZADO	ORIGINAL	PROGRAMADO MODIFICADO	EJERCIDO
			Azcapotzalco					**61,256.1**	**30,714.0**	**30,433.8**
		72	Mantenimiento delegacional de infraestructura cultural	Proyecto	5	-	-	61,256.1	30,714.0	30,433.8
			Benito Juárez					**4,250.0**	**145.1**	**145.1**
		72	Mantenimiento delegacional de infraestructura cultural	Proyecto	16	7	7	4,250.0	145.1	145.1
			Coyoacán					**8,550.0**	**3,177.1**	**3,167.6**
		71	Ampliación delegacional de infraestructura cultural delegacional	Proyecto	1	1	-	5,100.0	3,036.1	3,026.6
		72	Mantenimiento delegacional de infraestructura cultural	Proyecto	9	3	10	3,450.0	141.0	141.0
			Cuajimalpa de Morelos					**808.0**	**359.4**	**359.4**
		72	Mantenimiento delegacional de infraestructura cultural	Proyecto	1	1	1	808.0	359.4	359.4
			Cuauhtémoc					**25,968.8**	**9,302.5**	**9,302.5**
		72	Mantenimiento delegacional de infraestructura cultural	Proyecto	22	10	11	25,968.8	9,302.5	9,302.5
			Gustavo A. Madero					**80,680.1**	**17,039.1**	**17,039.1**
		71	Ampliación delegacional de infraestructura cultural delegacional	Proyecto	6	1	1.8	67,936.1	14,044.2	14,044.2
		72	Mantenimiento delegacional de infraestructura cultural	Proyecto	2	1	0.3	12,744.0	2,994.9	2,994.9
			Iztacalco					**11,526.3**	**75.7**	**47.1**
		71	Ampliación delegacional de infraestructura cultural delegacional	Proyecto	1	-	1	2,923.6	73.9	45.3
		72	Mantenimiento delegacional de infraestructura cultural	Proyecto	17	4	6	8,602.8	1.8	1.8

Cuadro No. IV.4.5
INTENSO MOVIMIENTO CULTURAL
ENERO-JUNIO 2009

R	SR	AI	DENOMINACIÓN	UNIDAD DE MEDIDA	AVANCE FÍSICO			AVANCE PRESUPUESTAL (Miles de pesos)		
					ORIGINAL	PROGRAMADO MODIFICADO	ALCANZADO	ORIGINAL	PROGRAMADO MODIFICADO	EJERCIDO
			Iztapalapa					**6,621.0**	**375.6**	**375.6**
		72	Mantenimiento delegacional de infraestructura cultural	Proyecto	35	3	3	6,621.0	375.6	375.6
			Magdalena Contreras					**3,637.0**	**802.9**	**766.7**
		72	Mantenimiento delegacional de infraestructura cultural	Proyecto	13	6	-	3,637.0	802.9	766.7
			Miguel Hidalgo					**39,074.3**	**6,003.0**	**2,658.1**
		71	Ampliación delegacional de infraestructura cultural delegacional	Proyecto	2	1	1	22,600.3	2,367.7	7.4
		72	Mantenimiento delegacional de infraestructura cultural	Proyecto	14	10	12	16,474.0	3,635.3	2,650.7
			Milpa Alta					**2,250.0**	**632.6**	**632.6**
		72	Mantenimiento delegacional de infraestructura cultural	Proyecto	17	12	12	2,250.0	632.6	632.6
			Tláhuac					**14,650.0**	**257.9**	**257.9**
		71	Ampliación delegacional de infraestructura cultural delegacional	Proyecto	3	2	-	13,500.0	257.9	257.9
		72	Mantenimiento delegacional de infraestructura cultural	Proyecto	2	2	8	1,150.0	-	-
			Tlalpan					**9,837.8**	**1,574.2**	**1,574.2**
		72	Mantenimiento delegacional de infraestructura cultural	Proyecto	41	21	30	9,837.8	1,574.2	1,574.2
			Venustiano Carranza					**1,119.2**	**-**	**-**
		72	Mantenimiento delegacional de infraestructura cultural	Proyecto	33	18	18	1,119.2	-	-
			Xochimilco					**15,720.0**	**2,486.4**	**2,486.4**
		71	Ampliación delegacional de infraestructura cultural delegacional	Proyecto	3	1.4	0.6	11,000.0	2,208.0	2,208.0

Cuadro No. IV.4.5
INTENSO MOVIMIENTO CULTURAL
ENERO-JUNIO 2009

R	SR	AI	DENOMINACIÓN	UNIDAD DE MEDIDA	AVANCE FÍSICO			AVANCE PRESUPUESTAL (Miles de pesos)		
					ORIGINAL	PROGRAMADO MODIFICADO	ALCANZADO	ORIGINAL	PROGRAMADO MODIFICADO	EJERCIDO
		72	Mantenimiento delegacional de infraestructura cultural	Proyecto	22	7.8	6	4,720.0	278.4	278.4
24			El deporte y recreación son reconocidas como parte sustantiva del desarrollo individual y comunitario					897,668.4	256,864.4	248,154.2
	01		Fomento deportivo y recreativo					234,399.5	92,227.2	89,257.5
			Álvaro Obregón					**13,202.6**	**2,778.5**	**2,778.5**
		71	Fomento de Actividades Deportivas y Recreativas	Acción	800	402	402	13,202.6	2,778.5	2,778.5
			Azcapotzalco					**2,610.9**	**964.7**	**834.3**
		71	Fomento de Actividades Deportivas y Recreativas	Acción	500	260	260	2,250.9	784.7	690.3
		72	Programa Delegacional de Deporte Competitivo	Persona	15	12	12	360.0	180.0	144.0
			Benito Juárez					**5,540.0**	**1,095.4**	**1,079.4**
		72	Programa Delegacional de Deporte Competitivo	Persona	251	3,101	72,200	5,540.0	1,095.4	1,079.4
			Coyoacán					**24,741.5**	**8,810.5**	**8,767.0**
		71	Fomento de Actividades Deportivas y Recreativas	Acción	15	5	5	11,620.8	4,064.4	4,064.0
		72	Programa Delegacional de Deporte Competitivo	Persona	45,000	24,000	35,622	13,120.7	4,746.0	4,703.0
			Cuajimalpa de Morelos					**1,700.0**	**1,285.4**	**1,279.7**
		71	Fomento de Actividades Deportivas y Recreativas	Acción	130	66	66	1,700.0	1,285.4	1,279.7
			Cuauhtémoc					**16,304.0**	**7,704.3**	**7,632.9**
		72	Programa Delegacional de Deporte Competitivo	Persona	97	52	83	16,304.0	7,704.3	7,632.9

Cuadro No. IV.4.5
INTENSO MOVIMIENTO CULTURAL
ENERO-JUNIO 2009

R	SR	AI	DENOMINACIÓN	UNIDAD DE MEDIDA	AVANCE FÍSICO			AVANCE PRESUPUESTAL (Miles de pesos)		
					ORIGINAL	PROGRAMADO MODIFICADO	ALCANZADO	ORIGINAL	PROGRAMADO MODIFICADO	EJERCIDO
			Gustavo A. Madero					**16,978.1**	**2,415.9**	**2,415.9**
		72	Programa Delegacional de Deporte Competitivo	Persona	250,600	132,690	134,545	16,978.1	2,415.9	2,415.9
			Iztacalco					**3,804.4**	**3,825.4**	**3,825.4**
		71	Fomento de Actividades Deportivas y Recreativas	Acción	7	2	2	2,169.0	3,777.7	3,777.7
		72	Programa Delegacional de Deporte Competitivo	Persona	200	75	75	1,635.5	47.7	47.7
			Iztapalapa					**56,450.1**	**22,204.1**	**21,571.3**
		71	Fomento de Actividades Deportivas y Recreativas	Acción	15	15	15	16,431.8	4,034.5	4,034.5
		72	Programa Delegacional de Deporte Competitivo	Persona	6,100	2,000	2,000	40,018.4	18,169.5	17,536.8
			Magdalena Contreras					**14,046.5**	**4,413.8**	**2,343.6**
		72	Programa Delegacional de Deporte Competitivo	Persona	46,000	21,000	-	14,046.5	4,413.8	2,343.6
			Milpa Alta					**5,519.1**	**1,143.3**	**1,143.3**
		72	Programa Delegacional de Deporte Competitivo	Persona	75,100	32,250	33,853	5,519.1	1,143.3	1,143.3
			Tláhuac					**3,451.3**	**355.3**	**355.3**
		71	Fomento de Actividades Deportivas y Recreativas	Acción	133	85	6	3,011.4	342.3	342.3
		72	Programa Delegacional de Deporte Competitivo	Persona	2,166	2,166	1,665	439.9	13.0	13.0
			Tlalpan					**7,180.4**	**7,920.2**	**7,920.2**
		71	Fomento de Actividades Deportivas y Recreativas	Acción	4	4	4	7,180.4	7,920.2	7,920.2
			Venustiano Carranza					**62,570.7**	**27,310.6**	**27,310.6**
		71	Fomento de Actividades Deportivas y Recreativas	Acción	50	44	44	6,489.2	1,069.9	1,069.9

Cuadro No. IV.4.5
INTENSO MOVIMIENTO CULTURAL
ENERO-JUNIO 2009

R	SR	AI	DENOMINACIÓN	UNIDAD DE MEDIDA	AVANCE FÍSICO			AVANCE PRESUPUESTAL (Miles de pesos)		
					ORIGINAL	PROGRAMADO MODIFICADO	ALCANZADO	ORIGINAL	PROGRAMADO MODIFICADO	EJERCIDO
		72	Programa Delegacional de Deporte Competitivo	Persona	112,996	54,500	54,500	56,081.5	26,240.7	26,240.7
			Xochimilco					**300.0**	**-**	**-**
		72	Programa Delegacional de Deporte Competitivo	Persona	25	150	-	300.0	-	-
	08		La infraestructura deportiva se amplía y mejora					663,268.9	164,637.2	158,896.6
			Álvaro Obregón					**15,747.8**	**4,506.8**	**4,506.8**
		72	Mantenimiento delegacional de espacios deportivos	Proyecto	122	65	65	6,019.8	1,748.8	1,748.8
		73	Ampliación delegacional de infraestructura cultural deportiva	Proyecto	1	-	-	9,728.0	2,758.0	2,758.0
			Azcapotzalco					**30,104.0**	**12,600.9**	**11,854.8**
		72	Mantenimiento delegacional de espacios deportivos	Proyecto	15	7	5	30,104.0	12,600.9	11,854.8
			Benito Juárez					**139,058.4**	**55,535.1**	**55,410.5**
		72	Mantenimiento delegacional de espacios deportivos	Proyecto	6	3	3	139,058.4	55,535.1	55,410.5
			Coyoacán					**22,164.5**	**5,491.8**	**5,482.8**
		72	Mantenimiento delegacional de espacios deportivos	Proyecto	12	6	19	5,410.0	262.3	253.3
		73	Ampliación delegacional de infraestructura cultural deportiva	Proyecto	4	2	1	16,754.5	5,229.5	5,229.5
			Cuajimalpa de Morelos					**12,910.0**	**3,878.4**	**3,878.4**
		72	Mantenimiento delegacional de espacios deportivos	Proyecto	3	1	1	510.0	170.6	170.6
		73	Ampliación delegacional de infraestructura cultural deportiva	Proyecto	2	2	2	12,400.0	3,707.8	3,707.8
			Cuauhtémoc					**21,530.3**	**2,248.1**	**2,248.1**
		72	Mantenimiento delegacional de espacios deportivos	Proyecto	25	11	10	21,530.3	2,248.1	2,248.1

Cuadro No. IV.4.5
INTENSO MOVIMIENTO CULTURAL
ENERO-JUNIO 2009

R	SR	AI	DENOMINACIÓN	UNIDAD DE MEDIDA	AVANCE FÍSICO			AVANCE PRESUPUESTAL (Miles de pesos)		
					ORIGINAL	PROGRAMADO MODIFICADO	ALCANZADO	ORIGINAL	PROGRAMADO MODIFICADO	EJERCIDO
			Gustavo A. Madero					**51,789.1**	**5,807.2**	**5,807.2**
		72	Mantenimiento delegacional de espacios deportivos	Proyecto	9	3	1	15,382.9	4,158.7	4,158.7
		73	Ampliación delegacional de infraestructura cultural deportiva	Proyecto	2	1	-	36,406.1	1,648.5	1,648.5
			Iztacalco					**6,421.0**	**-**	**-**
		72	Mantenimiento delegacional de espacios deportivos	Proyecto	8	4	5	4,230.3	-	-
		73	Ampliación delegacional de infraestructura cultural deportiva	Proyecto	1	-	-	2,190.6	-	-
			Iztapalapa					**43,779.0**	**8,478.6**	**8,478.6**
		72	Mantenimiento delegacional de espacios deportivos	Proyecto	49	7	7	17,279.0	690.6	690.6
		73	Ampliación delegacional de infraestructura cultural deportiva	Proyecto	1	-	-	26,500.0	7,788.0	7,788.0
			Magdalena Contreras					**19,258.7**	**2,317.6**	**2,237.0**
		72	Mantenimiento delegacional de espacios deportivos	Proyecto	10	4	-	19,258.7	2,317.6	2,237.0
			Miguel Hidalgo					**67,396.7**	**22,019.7**	**20,203.8**
		72	Mantenimiento delegacional de espacios deportivos	Proyecto	22	18	21	67,396.7	22,019.7	20,203.8
			Milpa Alta					**35,551.5**	**4,550.8**	**1,939.1**
		72	Mantenimiento delegacional de espacios deportivos	Proyecto	21	13	13	4,450.0	2,115.6	1,939.1
		73	Ampliación delegacional de infraestructura cultural deportiva	Proyecto	2	-	-	31,101.5	2,435.3	-
			Tláhuac					**14,405.0**	**373.8**	**151.5**
		72	Mantenimiento delegacional de espacios deportivos	Proyecto	5	3	11	3,526.0	151.5	151.5
		73	Ampliación delegacional de infraestructura cultural deportiva	Proyecto	4	2	-	10,879.0	222.3	-

Cuadro No. IV.4.5
INTENSO MOVIMIENTO CULTURAL
ENERO-JUNIO 2009

R	SR	AI	DENOMINACIÓN	UNIDAD DE MEDIDA	AVANCE FÍSICO			AVANCE PRESUPUESTAL (Miles de pesos)		
					ORIGINAL	PROGRAMADO MODIFICADO	ALCANZADO	ORIGINAL	PROGRAMADO MODIFICADO	EJERCIDO
			Tlalpan					**109,593.9**	**26,027.4**	**25,897.1**
		72	Mantenimiento delegacional de espacios deportivos	Proyecto	67	30	32	33,521.7	6,046.2	6,046.2
		73	Ampliación delegacional de infraestructura cultural deportiva	Proyecto	4	2	-	76,072.2	19,981.2	19,850.8
			Venustiano Carranza					**48,559.2**	**4,673.6**	**4,673.6**
		72	Mantenimiento delegacional de espacios deportivos	Proyecto	24	7	7	48,559.2	4,673.6	4,673.6
			Xochimilco					**25,000.0**	**6,127.4**	**6,127.4**
		72	Mantenimiento delegacional de espacios deportivos	Proyecto	18	10.2	4.1	25,000.0	6,127.4	6,127.4

Las cifras pueden no coincidir por efecto de redondeo.

NOTA 1: Las actividades institucionales que no presentan programación y avance físico ó financiero obedece a que de acuerdo con sus calendarios autorizados iniciarán a partir del tercer trimestre.

Cuadro No. IV.4.6
NUEVO ORDEN URBANO: SERVICIOS EFICIENTES Y CALIDAD DE VIDA PARA TODOS
ENERO-JUNIO 2009

R	SR	AI	DENOMINACIÓN	UNIDAD DE MEDIDA	AVANCE FÍSICO			AVANCE PRESUPUESTAL (Miles de pesos)		
					ORIGINAL	PROGRAMADO MODIFICADO	ALCANZADO	ORIGINAL	PROGRAMADO MODIFICADO	EJERCIDO
			TOTAL					**5,561,520.5**	**1,823,130.4**	**1,763,861.6**
25			La administración e infraestructura urbanas se mejoran					4,283,082.8	1,434,327.7	1,380,328.6
	03		Las áreas verdes mejoran y se incrementan					526,817.3	182,505.3	175,894.0
			Álvaro Obregón					**36,542.1**	**14,457.6**	**14,457.6**
		71	Mantenimiento delegacional de áreas verdes	M2	1,707,958.0	797,189.0	797,189.0	34,542.1	14,457.6	14,457.6
		72	Servicio de Poda de Árboles	Pieza	2,800	161	161	2,000.0	-	-
			Azcapotzalco					**13,548.8**	**1,807.5**	**1,476.4**
		71	Mantenimiento delegacional de áreas verdes	M2	9,500,000.0	4,750,000.0	3,988,677.0	11,355.3	1,229.8	914.0
		72	Servicio de Poda de Árboles	Pieza	18,000	8,000	6,588	2,193.6	577.7	562.4
			Benito Juárez					**19,392.4**	**4,998.0**	**3,666.7**
		71	Mantenimiento delegacional de áreas verdes	M2	795,000.0	795,000.0	795,000.0	13,692.4	4,760.3	3,429.0
		72	Servicio de Poda de Árboles	Pieza	16,000	6,500	5,641	5,700.0	237.7	237.7
			Coyoacán					**71,415.2**	**22,952.3**	**22,887.8**
		71	Mantenimiento delegacional de áreas verdes	M2	3,856,000.0	1,927,000.0	2,084,407.0	60,607.7	22,176.1	22,117.7
		72	Servicio de Poda de Árboles	Pieza	10,428	741	1,511	10,807.6	776.2	770.2
			Cuajimalpa de Morelos					**29,289.0**	**12,234.0**	**12,196.1**
		71	Mantenimiento delegacional de áreas verdes	M2	330,000.0	167,500.0	165,939.0	29,289.0	12,234.0	12,196.1
			Cuauhtémoc					**7,544.8**	**783.5**	**778.9**
		71	Mantenimiento delegacional de áreas verdes	M2	1,267,000.0	1,267,000.0	1,267,000.0	7,544.8	783.5	778.9

Cuadro No. IV.4.6
NUEVO ORDEN URBANO: SERVICIOS EFICIENTES Y CALIDAD DE VIDA PARA TODOS
ENERO-JUNIO 2009

R	SR	AI	DENOMINACIÓN	UNIDAD DE MEDIDA	AVANCE FÍSICO			AVANCE PRESUPUESTAL (Miles de pesos)		
					ORIGINAL	PROGRAMADO MODIFICADO	ALCANZADO	ORIGINAL	PROGRAMADO MODIFICADO	EJERCIDO
			Gustavo A. Madero					**44,423.8**	**7,411.8**	**7,411.8**
		71	Mantenimiento delegacional de áreas verdes	M2	2,304,126.0	1,127,000.0	1,107,197.0	39,323.8	7,411.8	7,411.8
		72	Servicio de Poda de Árboles	Pieza	610	-	-	5,100.0	-	-
			Iztacalco					**5,844.5**	**702.6**	**702.6**
		71	Mantenimiento delegacional de áreas verdes	M2	1,967,000.0	899,281.0	927,317.0	5,230.3	702.6	702.6
		72	Servicio de Poda de Árboles	Pieza	3,500	1,789	2,007	614.3	-	-
			Iztapalapa					**46,874.1**	**18,795.9**	**18,300.2**
		71	Mantenimiento delegacional de áreas verdes	M2	722,610.0	339,436.0	339,436.0	46,635.6	18,611.9	18,116.1
		72	Servicio de Poda de Árboles	Pieza	1,115	478	478	238.5	184.1	184.1
			Magdalena Contreras					**26,221.3**	**10,611.7**	**10,480.0**
		71	Mantenimiento delegacional de áreas verdes	M2	3,303,571.0	1,651,516.0	1,651,516.0	25,263.9	10,259.0	10,169.3
		72	Servicio de Poda de Árboles	Pieza	5,550	2,775	1,427	957.4	352.6	310.7
			Miguel Hidalgo					**86,822.3**	**32,372.5**	**28,217.1**
		71	Mantenimiento delegacional de áreas verdes	M2	2,294,050.0	1,147,025.0	711,155.5	86,822.3	32,372.5	28,217.1
			Milpa Alta					**5,242.7**	**1,116.0**	**1,116.0**
		71	Mantenimiento delegacional de áreas verdes	M2	856,907.0	368,488.0	368,865.0	5,043.4	1,087.6	1,087.6
		72	Servicio de Poda de Árboles	Pieza	3,000	1,566	1,560	199.2	28.4	28.4
			Tláhuac					**35,888.0**	**14,163.6**	**14,109.0**
		71	Mantenimiento delegacional de áreas verdes	M2	1,500,000.0	740,000.0	739,766.0	19,071.0	7,571.1	7,571.1
		72	Servicio de Poda de Arboles	Pieza	2,500	1,167	1,167	16,817.0	6,592.6	6,538.0

Cuadro No. IV.4.6
NUEVO ORDEN URBANO: SERVICIOS EFICIENTES Y CALIDAD DE VIDA PARA TODOS
ENERO-JUNIO 2009

R	SR	AI	DENOMINACIÓN	UNIDAD DE MEDIDA	AVANCE FÍSICO			AVANCE PRESUPUESTAL (Miles de pesos)		
					ORIGINAL	PROGRAMADO MODIFICADO	ALCANZADO	ORIGINAL	PROGRAMADO MODIFICADO	EJERCIDO
			Tlalpan					**9,991.4**	**2,585.2**	**2,585.2**
		71	Mantenimiento delegacional de áreas verdes	M2	1,200,000.0	555,000.0	557,200.0	9,991.4	2,585.2	2,585.2
			Venustiano Carranza					**49,955.0**	**24,169.4**	**24,169.4**
		71	Mantenimiento delegacional de áreas verdes	M2	1,610,000.0	805,000.0	1,068,983.0	46,711.0	23,413.9	23,413.9
		72	Servicio de Poda de Árboles	Pieza	32,000	16,310	13,583	3,244.0	755.4	755.4
			Xochimilco					**37,821.8**	**13,343.7**	**13,339.2**
		71	Mantenimiento delegacional de áreas verdes	M2	1,200,000.0	577,000.0	600,324.0	37,821.8	13,343.7	13,339.2
	04		La imagen urbana se mejora y fortalece su identidad					1,276,534.3	444,638.9	431,773.5
			Álvaro Obregón					**20,758.2**	**8,453.7**	**8,453.7**
		71	Conservación delegacional de imagen urbana	Acción	682,897	340,213	340,123	20,758.2	8,453.7	8,453.7
			Azcapotzalco					**697.8**	**542.8**	**428.0**
		71	Conservación delegacional de imagen urbana	Acción	12	6	6	697.8	542.8	428.0
			Benito Juárez					**140,251.3**	**57,211.6**	**54,705.2**
		71	Conservación delegacional de imagen urbana	Acción	136,000	112,164	153,146	140,251.3	57,211.6	54,705.2
			Coyoacán					**102,130.5**	**24,515.8**	**24,217.8**
		71	Conservación delegacional de imagen urbana	Acción	540	245	245	102,130.5	24,515.8	24,217.8
			Cuajimalpa de Morelos					**100.0**	**100.0**	**100.0**
		71	Conservación delegacional de imagen urbana	Acción	5	5	5	100.0	100.0	100.0

Cuadro No. IV.4.6
NUEVO ORDEN URBANO: SERVICIOS EFICIENTES Y CALIDAD DE VIDA PARA TODOS
ENERO-JUNIO 2009

R	SR	AI	DENOMINACIÓN	UNIDAD DE MEDIDA	AVANCE FÍSICO			AVANCE PRESUPUESTAL (Miles de pesos)		
					ORIGINAL	PROGRAMADO MODIFICADO	ALCANZADO	ORIGINAL	PROGRAMADO MODIFICADO	EJERCIDO
			Cuauhtémoc					**194,529.6**	**42,082.0**	**42,065.9**
		71	Conservación delegacional de imagen urbana	Acción	40,164	16,043	12,142	194,529.6	42,082.0	42,065.9
			Gustavo A. Madero					**536,434.9**	**208,786.1**	**207,861.8**
		71	Conservación delegacional de imagen urbana	Acción	2,500	1,250	1,225	536,434.9	208,786.1	207,861.8
			Iztacalco					**34,273.9**	**9,337.0**	**9,337.0**
		71	Conservación delegacional de imagen urbana	Acción	8	3	-	34,273.9	9,337.0	9,337.0
			Iztapalapa					**6,410.8**	**2,529.5**	**2,529.5**
		71	Conservación delegacional de imagen urbana	Acción	6,000	-	-	6,410.8	2,529.5	2,529.5
			Miguel Hidalgo					**78,775.9**	**33,258.4**	**24,621.1**
		71	Conservación delegacional de imagen urbana	Acción	3	2	1	78,775.9	33,258.4	24,621.1
			Milpa Alta					**4,732.0**	**1,411.4**	**1,042.8**
		71	Conservación delegacional de imagen urbana	Acción	263	139	139,056	4,732.0	1,411.4	1,042.8
			Tláhuac					**15,921.9**	**1,098.8**	**1,098.8**
		71	Conservación delegacional de imagen urbana	Acción	97	51	59	15,921.9	1,098.8	1,098.8
			Tlalpan					**15,193.9**	**4,592.4**	**4,592.4**
		71	Conservación delegacional de imagen urbana	Acción	177	84	83	15,193.9	4,592.4	4,592.4
			Venustiano Carranza					**100,654.3**	**40,887.7**	**40,887.7**
		71	Conservación delegacional de imagen urbana	Acción	10	-	-	100,654.3	40,887.7	40,887.7

Cuadro No. IV.4.6
NUEVO ORDEN URBANO: SERVICIOS EFICIENTES Y CALIDAD DE VIDA PARA TODOS
ENERO-JUNIO 2009

R	SR	AI	DENOMINACIÓN	UNIDAD DE MEDIDA	AVANCE FÍSICO			AVANCE PRESUPUESTAL (Miles de pesos)		
					ORIGINAL	PROGRAMADO MODIFICADO	ALCANZADO	ORIGINAL	PROGRAMADO MODIFICADO	EJERCIDO
			Xochimilco					**25,669.5**	**9,831.6**	**9,831.6**
		71	Conservación delegacional de imagen urbana	Acción	400,000	220,000	133,860	25,669.5	9,831.6	9,831.6
	08		La infraestructura urbana se amplia y mejora					2,479,731.2	807,183.4	772,661.1
			Álvaro Obregón					**232,560.0**	**80,435.7**	**78,447.5**
		71	Programas Delegacionales de Ampliación de Infraestructura Urbana	Proyecto	52	13	13	14,713.9	5,469.1	4,215.5
		72	Programas Delegacionales de Mantenimiento de Infraestructura Urbana	Proyecto	24	7	7	108,771.8	37,796.1	37,796.1
		73	Programa Delegacional de Alumbrado Público	Luminaria	23,402	12,051	12,051	49,536.0	27,112.5	27,112.5
		76	Programas delegacionales de renovación de banquetas	M2	21,907.0	4,826.0	4,826.0	6,312.0	2,930.0	2,930.0
		77	Atención estructural a taludes, minas y grietas	Acción	102	26	26	18,979.0	5,820.3	5,085.7
		78	Mantenimiento de edificios públicos en delegaciones	Proyecto	24	16	16	34,247.3	1,307.7	1,307.7
			Azcapotzalco					**178,097.2**	**56,662.5**	**55,360.3**
		72	Programas Delegacionales de Mantenimiento de Infraestructura Urbana	Proyecto	5	3	2	74,211.9	32,696.0	32,300.8
		73	Programa Delegacional de Alumbrado Público	Luminaria	16,750	8,520	6,899	75,006.7	20,041.6	19,876.2
		76	Programas delegacionales de renovación de banquetas	M2	54,160.0	7,650.0	7,508.2	21,370.7	893.6	767.6
		78	Mantenimiento de edificios públicos en delegaciones	Proyecto	11	-	-	7,507.9	3,031.3	2,415.6
			Benito Juárez					**118,717.0**	**47,213.8**	**33,433.5**
		72	Programas Delegacionales de Mantenimiento de Infraestructura Urbana	Proyecto	58	30	14	4,889.5	39.2	39.2

Cuadro No. IV.4.6
NUEVO ORDEN URBANO: SERVICIOS EFICIENTES Y CALIDAD DE VIDA PARA TODOS
ENERO-JUNIO 2009

R	SR	AI	DENOMINACIÓN	UNIDAD DE MEDIDA	AVANCE FÍSICO			AVANCE PRESUPUESTAL (Miles de pesos)		
					ORIGINAL	PROGRAMADO MODIFICADO	ALCANZADO	ORIGINAL	PROGRAMADO MODIFICADO	EJERCIDO
		73	Programa Delegacional de Alumbrado Público	Luminaria	6,082	3,291	1,873	85,041.2	43,470.4	29,730.1
		76	Programas delegacionales de renovación de banquetas	M2	15,000.0	4,224.0	7,325.0	21,706.7	2,743.7	2,735.2
		78	Mantenimiento de edificios públicos en delegaciones	Proyecto	63	35	18	7,079.5	960.5	929.0
			Coyoacán					**148,056.8**	**52,522.9**	**52,343.0**
		71	Programas Delegacionales de Ampliación de Infraestructura Urbana	Proyecto	16	10	-	7,275.0	1,889.2	1,889.2
		72	Programas Delegacionales de Mantenimiento de Infraestructura Urbana	Proyecto	16	16	16	14,306.8	5,471.9	5,394.6
		73	Programa Delegacional de Alumbrado Público	Luminaria	15,400	7,823	6,995	118,020.4	43,332.9	43,230.3
		75	Programas delegacionales de construcción de banquetas	M2	472.0	-	-	3,036.4	-	-
		76	Programas delegacionales de renovación de banquetas	M2	4,300.0	2,228.8	842.0	5,418.2	1,828.9	1,828.9
			Cuajimalpa de Morelos					**73,374.0**	**25,999.2**	**25,951.4**
		71	Programas Delegacionales de Ampliación de Infraestructura Urbana	Proyecto	1	-	-	4,000.0	-	-
		73	Programa Delegacional de Alumbrado Público	Luminaria	12,650	6,476	4,375	69,374.0	23,774.7	23,727.4
		78	Mantenimiento de edificios públicos en delegaciones	Proyecto	-	4	4	-	2,224.5	2,224.0
			Cuauhtémoc					**151,309.3**	**37,983.2**	**37,807.3**
		71	Programas Delegacionales de Ampliación de Infraestructura Urbana	Proyecto	3	1	-	12,145.3	396.0	394.3
		73	Programa Delegacional de Alumbrado Público	Luminaria	27,245	27,245	27,245	60,209.1	15,150.5	14,976.3
		78	Mantenimiento de edificios públicos en delegaciones	Proyecto	31	16	16	78,954.9	22,436.7	22,436.7

Cuadro No. IV.4.6
NUEVO ORDEN URBANO: SERVICIOS EFICIENTES Y CALIDAD DE VIDA PARA TODOS
ENERO-JUNIO 2009

R	SR	AI	DENOMINACIÓN	UNIDAD DE MEDIDA	AVANCE FÍSICO			AVANCE PRESUPUESTAL (Miles de pesos)		
					ORIGINAL	PROGRAMADO MODIFICADO	ALCANZADO	ORIGINAL	PROGRAMADO MODIFICADO	EJERCIDO
			Gustavo A. Madero					**202,055.5**	**44,821.2**	**44,821.2**
		72	Programas Delegacionales de Mantenimiento de Infraestructura Urbana	Proyecto	120	24	-	60,553.8	21,841.2	21,841.2
		73	Programa Delegacional de Alumbrado Público	Luminaria	34,510	17,306	18,670	82,630.7	19,293.6	19,293.6
		76	Programas delegacionales de renovación de banquetas	M2	29,744.0	9,914.0	32,522.0	22,806.0	718.0	718.0
		77	Atención estructural a taludes, minas y grietas	Acción	5	2	2	20,900.0	2,968.3	2,968.3
		78	Mantenimiento de edificios públicos en delegaciones	Proyecto	10	-	-	165.0	-	-
		79	Construcción y ampliación de edificios públicos en delegaciones	Proyecto	1	-	-	15,000.0	-	-
			Iztacalco					**23,918.1**	**5,002.2**	**4,993.4**
		72	Programas Delegacionales de Mantenimiento de Infraestructura Urbana	Proyecto	2	-	-	6,496.6	124.4	124.4
		73	Programa Delegacional de Alumbrado Público	Luminaria	2,012	1,024	1,651	7,129.4	2,995.7	2,987.0
		76	Programas delegacionales de renovación de banquetas	M2	26,412.0	9,584.0	14,086.9	10,292.0	1,882.1	1,882.1
			Iztapalapa					**373,594.3**	**116,715.7**	**115,395.2**
		71	Programas Delegacionales de Ampliación de Infraestructura Urbana	Proyecto	8	-	-	44,962.4	13,837.4	13,622.9
		72	Programas Delegacionales de Mantenimiento de Infraestructura Urbana	Proyecto	4,327	1,572	1,572	66,383.8	26,956.4	26,153.3
		73	Programa Delegacional de Alumbrado Público	Luminaria	19,700	14,319	14,319	206,080.7	67,859.5	67,556.5
		75	Programas delegacionales de construcción de banquetas	M2	58,571.0	9,111.3	9,111.3	40,000.0	6,552.3	6,552.3
		77	Atención estructural a taludes, minas y grietas	Acción	9,130	2,094	2,094	4,167.3	470.5	470.5

Cuadro No. IV.4.6
NUEVO ORDEN URBANO: SERVICIOS EFICIENTES Y CALIDAD DE VIDA PARA TODOS
ENERO-JUNIO 2009

R	SR	AI	DENOMINACIÓN	UNIDAD DE MEDIDA	AVANCE FÍSICO			AVANCE PRESUPUESTAL (Miles de pesos)		
					ORIGINAL	PROGRAMADO MODIFICADO	ALCANZADO	ORIGINAL	PROGRAMADO MODIFICADO	EJERCIDO
		81	Proyectos delegacionales en mejora urbana integral	Proyecto	4	-	-	12,000.0	1,039.7	1,039.7
			Magdalena Contreras					**166,826.7**	**58,754.0**	**54,220.1**
		71	Programas Delegacionales de Ampliación de Infraestructura Urbana	Proyecto	6,500	1,500	-	85,514.3	33,292.6	31,266.9
		72	Programas Delegacionales de Mantenimiento de Infraestructura Urbana	Proyecto	12	4,000	-	59,611.5	17,550.8	15,686.8
		73	Programa Delegacional de Alumbrado Público	Luminaria	3,750	1,900	-	21,700.9	7,910.6	7,266.4
			Miguel Hidalgo					**171,959.7**	**47,437.8**	**36,882.6**
		71	Programas Delegacionales de Ampliación de Infraestructura Urbana	Proyecto	3	-	-	4,436.4	94.3	26.8
		72	Programas Delegacionales de Mantenimiento de Infraestructura Urbana	Proyecto	3	-	-	20,000.0	-	-
		73	Programa Delegacional de Alumbrado Público	Luminaria	19,000	5,407	5,407	54,713.2	18,309.1	15,826.3
		77	Atención estructural a taludes, minas y grietas	Acción	1	-	-	24,079.7	-	-
		78	Mantenimiento de edificios públicos en delegaciones	Proyecto	40	22	14	68,730.4	29,034.4	21,029.6
			Milpa Alta					**71,931.2**	**26,993.6**	**26,993.6**
		71	Programas Delegacionales de Ampliación de Infraestructura Urbana	Proyecto	2	1	0.3	15,873.2	10,100.3	10,100.3
		72	Programas Delegacionales de Mantenimiento de Infraestructura Urbana	Proyecto	1	0.4	0.1	400.0	-	-
		73	Programa Delegacional de Alumbrado Público	Luminaria	10,079	5,037	5,052	13,858.2	5,602.2	5,602.2
		75	Programas delegacionales de construcción de banquetas	M2	900.0	300.0	163.5	325.0	-	-

Cuadro No. IV.4.6
NUEVO ORDEN URBANO: SERVICIOS EFICIENTES Y CALIDAD DE VIDA PARA TODOS
ENERO-JUNIO 2009

R	SR	AI	DENOMINACIÓN	UNIDAD DE MEDIDA	AVANCE FÍSICO			AVANCE PRESUPUESTAL (Miles de pesos)		
					ORIGINAL	PROGRAMADO MODIFICADO	ALCANZADO	ORIGINAL	PROGRAMADO MODIFICADO	EJERCIDO
		76	Programas delegacionales de renovación de banquetas	M2	1,000.0	362.0	404.4	400.0	-	-
		78	Mantenimiento de edificios públicos en delegaciones	Proyecto	1	1	28	41,074.8	11,291.1	11,291.1
			Tláhuac					**135,375.4**	**54,846.1**	**54,578.7**
		71	Programas Delegacionales de Ampliación de Infraestructura Urbana	Proyecto	6	1	-	24,999.9	523.1	434.6
		72	Programas Delegacionales de Mantenimiento de Infraestructura Urbana	Proyecto	1	1	1	33,297.4	17,212.7	17,180.7
		73	Programa Delegacional de Alumbrado Público	Luminaria	14,000	9,305	9,062	20,555.2	3,809.0	3,662.1
		75	Programas delegacionales de construcción de banquetas	M2	4,000.0	2,924.0	237.9	54,952.9	33,301.3	33,301.3
		76	Programas delegacionales de renovación de banquetas	M2	4,300.0	1,120.0	681.7	570.0	-	-
		81	Proyectos delegacionales en mejora urbana integral	Proyecto	1	-	-	1,000.0	-	-
			Tlalpan					**153,755.5**	**46,331.6**	**46,331.6**
		71	Programas Delegacionales de Ampliación de Infraestructura Urbana	Proyecto	19	19	17	1,503.0	477.0	477.0
		72	Programas Delegacionales de Mantenimiento de Infraestructura Urbana	Proyecto	127	90	90	10,425.2	2,835.2	2,835.2
		73	Programa Delegacional de Alumbrado Público	Luminaria	14,000	7,002	7,299	119,451.8	37,128.1	37,128.1
		75	Programas delegacionales de construcción de banquetas	M2	5,000.0	1,650.0	799.1	3,935.5	1,396.3	1,396.3
		76	Programas delegacionales de renovación de banquetas	M2	1,500.0	570.0	1,128.4	1,078.4	252.5	252.5
		78	Mantenimiento de edificios públicos en delegaciones	Proyecto	19	8	-	17,361.6	4,242.6	4,242.6

Cuadro No. IV.4.6
NUEVO ORDEN URBANO: SERVICIOS EFICIENTES Y CALIDAD DE VIDA PARA TODOS
ENERO-JUNIO 2009

R	SR	AI	DENOMINACIÓN	UNIDAD DE MEDIDA	AVANCE FÍSICO			AVANCE PRESUPUESTAL (Miles de pesos)		
					ORIGINAL	PROGRAMADO MODIFICADO	ALCANZADO	ORIGINAL	PROGRAMADO MODIFICADO	EJERCIDO
			Venustiano Carranza					**205,426.0**	**86,477.8**	**86,477.8**
		71	Programas Delegacionales de Ampliación de Infraestructura Urbana	Proyecto	1	-	-	3,000.0	-	-
		72	Programas Delegacionales de Mantenimiento de Infraestructura Urbana	Proyecto	36	9	9	38,591.8	12,876.1	12,876.1
		73	Programa Delegacional de Alumbrado Público	Luminaria	11,855	7,471	7,495	140,108.1	55,357.0	55,357.0
		76	Programas delegacionales de renovación de banquetas	M2	66,095.0	39,930.0	63,587.0	23,726.2	18,244.7	18,244.7
			Xochimilco					**72,774.5**	**18,986.2**	**18,623.9**
		71	Programas Delegacionales de Ampliación de Infraestructura Urbana	Proyecto	7	4	1	23,097.0	5,971.3	5,971.3
		72	Programas Delegacionales de Mantenimiento de Infraestructura Urbana	Proyecto	20	13	-	9,470.0	300.0	-
		73	Programa Delegacional de Alumbrado Público	Luminaria	9,000	4,500	5,188	33,010.7	9,082.4	9,020.1
		75	Programas delegacionales de construcción de banquetas	M2	25,731.0	21,100.0	12,079.7	7,196.7	3,632.5	3,632.5
26			Se fortalece el Derecho a la Vivienda y los Asentamientos Humanos son ordenados					75,319.3	19,509.4	19,062.7
	01		Los ciudadanos cuentan con mayores financiamientos para sus viviendas					49,019.3	13,145.9	12,910.8
			Álvaro Obregón					**23,436.8**	**10,569.3**	**10,569.3**
		72	Programas Delegacionales de mantenimiento de vivienda	Vivienda	16	1	1	23,436.8	10,569.3	10,569.3
			Azcapotzalco					**2,803.0**	**302.6**	**205.7**
		72	Programas Delegacionales de mantenimiento de vivienda	Vivienda	700	250	100	2,803.0	302.6	205.7

Cuadro No. IV.4.6
NUEVO ORDEN URBANO: SERVICIOS EFICIENTES Y CALIDAD DE VIDA PARA TODOS
ENERO-JUNIO 2009

R	SR	AI	DENOMINACIÓN	UNIDAD DE MEDIDA	AVANCE FÍSICO			AVANCE PRESUPUESTAL (Miles de pesos)		
					ORIGINAL	PROGRAMADO MODIFICADO	ALCANZADO	ORIGINAL	PROGRAMADO MODIFICADO	EJERCIDO
			Cuauhtémoc					**1,560.0**	**558.4**	**558.4**
		72	Programas Delegacionales de mantenimiento de vivienda	Vivienda	180	83	121	1,560.0	558.4	558.4
			Gustavo A. Madero					**8,533.9**	**1.2**	**1.2**
		72	Programas Delegacionales de mantenimiento de vivienda	Vivienda	155	-	-	8,533.9	1.2	1.2
			Iztacalco					**3,728.2**	**1,067.0**	**1,037.6**
		72	Programas Delegacionales de mantenimiento de vivienda	Vivienda	1	1	1	3,728.2	1,067.0	1,037.6
			Magdalena Contreras					**2,985.4**	**571.0**	**469.6**
		72	Programas Delegacionales de mantenimiento de vivienda	Vivienda	400	243	213	2,985.4	571.0	469.6
			Miguel Hidalgo					**5,972.0**	**76.3**	**69.1**
		72	Programas Delegacionales de mantenimiento de vivienda	Vivienda	1,160	387	387	5,972.0	76.3	69.1
	03		Se logra un mejor ordenamiento urbano de la propiedad y de los asentamientos humanos					26,300.0	6,363.5	6,151.8
			Álvaro Obregón					**14,632.3**	**5,349.3**	**5,349.3**
		71	Programas Delegacionales de regularización de tenencia de la propiedad	Propiedad	360	180	180	14,632.3	5,349.3	5,349.3
			Iztacalco					**6,102.4**	**-**	**-**
		71	Programas Delegacionales de regularización de tenencia de la propiedad	Propiedad	1	-	-	6,102.4	-	-
			Magdalena Contreras					**4,565.4**	**814.2**	**602.5**
		71	Programas Delegacionales de regularización de tenencia de la propiedad	Propiedad	200	114	89	4,565.4	814.2	602.5

Cuadro No. IV.4.6
NUEVO ORDEN URBANO: SERVICIOS EFICIENTES Y CALIDAD DE VIDA PARA TODOS
ENERO-JUNIO 2009

R	SR	AI	DENOMINACIÓN	UNIDAD DE MEDIDA	AVANCE FÍSICO			AVANCE PRESUPUESTAL (Miles de pesos)		
					ORIGINAL	PROGRAMADO MODIFICADO	ALCANZADO	ORIGINAL	PROGRAMADO MODIFICADO	EJERCIDO
			Tláhuac					**1,000.0**	**200.0**	**200.0**
		71	Programas Delegacionales de regularización de tenencia de la propiedad	Propiedad	9,300	3,720	3,720	1,000.0	200.0	200.0
27			El transporte público es eficiente y seguro					15,519.5	6,474.9	6,087.3
	03		La regulación vial se realiza de manera eficaz y transparente					15,519.5	6,474.9	6,087.3
			Álvaro Obregón					**919.6**	**401.0**	**401.0**
		71	Servicio delegacional de expedición de licencias y permisos	Documento	8,000	3,842	3,435	919.6	401.0	401.0
			Cuajimalpa de Morelos					**6,151.0**	**2,601.1**	**2,588.7**
		71	Servicio delegacional de expedición de licencias y permisos	Documento	15,000	7,500	3,119	6,151.0	2,601.1	2,588.7
			Gustavo A. Madero					**600.0**	**-**	**-**
		71	Servicio delegacional de expedición de licencias y permisos	Documento	107,000	32,000	10,545	600.0	-	-
			Iztapalapa					**1,473.0**	**474.8**	**474.8**
		71	Servicio delegacional de expedición de licencias y permisos	Documento	28,000	13,998	1,466	1,473.0	474.8	474.8
			Magdalena Contreras					**5,695.3**	**2,830.8**	**2,455.7**
		71	Servicio delegacional de expedición de licencias y permisos	Documento	16,000	-	-	5,695.3	2,830.8	2,455.7
			Milpa Alta					**148.8**	**88.0**	**88.0**
		71	Servicio delegacional de expedición de licencias y permisos	Documento	6,000	1,780	1,774	148.8	88.0	88.0
			Tlalpan					**531.9**	**79.1**	**79.1**
		71	Servicio delegacional de expedición de licencias y permisos	Documento	30,000	15,000	17,022	531.9	79.1	79.1

Cuadro No. IV.4.6
NUEVO ORDEN URBANO: SERVICIOS EFICIENTES Y CALIDAD DE VIDA PARA TODOS
ENERO-JUNIO 2009

R	SR	AI	DENOMINACIÓN	UNIDAD DE MEDIDA	AVANCE FÍSICO			AVANCE PRESUPUESTAL (Miles de pesos)		
					ORIGINAL	PROGRAMADO MODIFICADO	ALCANZADO	ORIGINAL	PROGRAMADO MODIFICADO	EJERCIDO
28			La infraestructura vial se amplia y el tráfico se reduce					1,187,598.8	362,818.5	358,383.1
	08		La infraestructura vial se amplía y mejora					1,187,598.8	362,818.5	358,383.1
			Álvaro Obregón					**76,855.5**	**30,257.2**	**30,257.2**
		74	Mantenimiento de carpeta asfáltica en vialidades secundarias	M2	100,000.0	38,486.0	38,486.0	76,855.5	30,257.2	30,257.2
			Azcapotzalco					**54,754.6**	**20,696.4**	**20,404.1**
		72	Programas Delegacionales de Construcción de Infraestructura Vial	Proyecto	12	6	6	325.2	19.1	7.2
		73	Mantenimiento en vialidades secundarias	Acción	12	6	6	18,211.0	7,050.7	6,961.5
		74	Mantenimiento de carpeta asfáltica en vialidades secundarias	M2	105,500.0	47,200.0	46,489.0	36,218.4	13,626.6	13,435.4
			Benito Juárez					**20,542.1**	**2,870.3**	**1,919.7**
		74	Mantenimiento de carpeta asfáltica en vialidades secundarias	M2	150,000.0	57,904.0	27,819.0	20,542.1	2,870.3	1,919.7
			Coyoacán					**84,109.6**	**30,303.8**	**30,243.9**
		72	Programas Delegacionales de Construcción de Infraestructura Vial	Proyecto	1	-	-	27,681.3	6,647.4	6,642.1
		73	Mantenimiento en vialidades secundarias	Acción	1,597	1,000	9,125	2,938.6	667.6	667.6
		74	Mantenimiento de carpeta asfáltica en vialidades secundarias	M2	219,473.0	129,868.0	78,278.0	53,489.8	22,988.7	22,934.2
			Cuajimalpa de Morelos					**117,913.5**	**41,095.6**	**40,893.4**
		72	Programas Delegacionales de Construcción de Infraestructura Vial	Proyecto	1	1	1	89,356.9	31,132.4	30,961.8
		73	Mantenimiento en vialidades secundarias	Acción	1	1	1	6,253.9	1,368.1	1,356.0
		74	Mantenimiento de carpeta asfáltica en vialidades secundarias	M2	25,000.0	10,740.0	10,740.0	22,302.7	8,595.1	8,575.6

Cuadro No. IV.4.6
NUEVO ORDEN URBANO: SERVICIOS EFICIENTES Y CALIDAD DE VIDA PARA TODOS
ENERO-JUNIO 2009

R	SR	AI	DENOMINACIÓN	UNIDAD DE MEDIDA	AVANCE FÍSICO			AVANCE PRESUPUESTAL (Miles de pesos)		
					ORIGINAL	PROGRAMADO MODIFICADO	ALCANZADO	ORIGINAL	PROGRAMADO MODIFICADO	EJERCIDO
			Cuauhtémoc					**34,451.9**	**9,350.2**	**9,339.9**
		72	Programas Delegacionales de Construcción de Infraestructura Vial	Proyecto	110,300	43,893	41,258	3,276.7	1,081.4	1,079.9
		74	Mantenimiento de carpeta asfáltica en vialidades secundarias	M2	174,753.0	67,030.0	30,662.6	31,175.2	8,268.8	8,259.9
			Gustavo A. Madero					**113,444.1**	**38,837.9**	**38,837.9**
		73	Mantenimiento en vialidades secundarias	Acción	250	125	130	14,262.8	7,732.0	7,732.0
		74	Mantenimiento de carpeta asfáltica en vialidades secundarias	M2	500,000.0	259,999.0	271,898.0	99,181.4	31,105.9	31,105.9
			Iztacalco					**26,265.9**	**6,606.9**	**6,598.5**
		74	Mantenimiento de carpeta asfáltica en vialidades secundarias	M2	72,398.0	36,022.0	30,395.5	26,265.9	6,606.9	6,598.5
			Iztapalapa					**222,173.1**	**57,299.9**	**57,292.4**
		73	Mantenimiento en vialidades secundarias	Acción	360,028	259,972	259,972	55,802.9	23,394.4	23,386.9
		74	Mantenimiento de carpeta asfáltica en vialidades secundarias	M2	462,000.0	97,762.4	97,762.4	166,370.3	33,905.5	33,905.5
			Miguel Hidalgo					**90,898.3**	**7,369.4**	**6,338.0**
		72	Programas Delegacionales de Construcción de Infraestructura Vial	Proyecto	2	1	1	26,983.6	231.3	218.9
		73	Mantenimiento en vialidades secundarias	Acción	2	-	-	2,000.0	-	-
		74	Mantenimiento de carpeta asfáltica en vialidades secundarias	M2	60,000.0	12,794.1	17,437.5	61,914.6	7,138.1	6,119.1
			Milpa Alta					**24,491.4**	**3,186.0**	**3,080.8**
		72	Programas Delegacionales de Construcción de Infraestructura Vial	Proyecto	2	2	2	15,400.0	-	-

Cuadro No. IV.4.6
NUEVO ORDEN URBANO: SERVICIOS EFICIENTES Y CALIDAD DE VIDA PARA TODOS
ENERO-JUNIO 2009

R	SR	AI	DENOMINACIÓN	UNIDAD DE MEDIDA	AVANCE FÍSICO			AVANCE PRESUPUESTAL (Miles de pesos)		
					ORIGINAL	PROGRAMADO MODIFICADO	ALCANZADO	ORIGINAL	PROGRAMADO MODIFICADO	EJERCIDO
		74	Mantenimiento de carpeta asfáltica en vialidades secundarias	M2	160,000	50,675	21,511	9,091.4	3,186.0	3,080.8
			Tláhuac					**18,079.2**	**3,000.3**	**1,613.8**
		72	Programas Delegacionales de Construcción de Infraestructura Vial	Proyecto	1	-	-	500.0	-	-
		73	Mantenimiento en vialidades secundarias	Acción	53	16	19	4,055.7	890.6	73.0
		74	Mantenimiento de carpeta asfáltica en vialidades secundarias	M2	132,018.0	40,000.0	36,421.2	13,523.5	2,109.8	1,540.8
			Tlalpan					**100,705.8**	**28,155.9**	**28,155.9**
		72	Programas Delegacionales de Construcción de Infraestructura Vial	Proyecto	39	9	-	28,053.0	6,918.1	6,918.1
		73	Mantenimiento en vialidades secundarias	Acción	220	87	39	4,695.8	1,393.9	1,393.9
		74	Mantenimiento de carpeta asfáltica en vialidades secundarias	M2	224,158.3	94,663.0	66,698.7	67,957.0	19,843.8	19,843.8
			Venustiano Carranza					**60,575.4**	**22,650.5**	**22,650.5**
		73	Mantenimiento en vialidades secundarias	Acción	1,111,680	517,397	473,491	10,752.7	3,137.3	3,137.3
		74	Mantenimiento de carpeta asfáltica en vialidades secundarias	M2	71,714.0	47,904.0	50,465.0	40,310.7	14,615.7	14,615.7
		81	Proyectos Delegacionales de mejora vial integral	Proyecto	12	6	6	9,512.0	4,897.5	4,897.5
			Xochimilco					**142,338.3**	**61,138.3**	**60,757.1**
		72	Programas Delegacionales de Construcción de Infraestructura Vial	Proyecto	4	7	6	10,600.0	5,507.1	5,507.1
		73	Mantenimiento en vialidades secundarias	Acción	5	38	38	131,738.3	55,631.1	55,250.0

Las cifras pueden no coincidir por efecto de redondeo.

NOTA 1: Las actividades institucionales que no presentan programación y avance físico ó financiero obedece a que de acuerdo con sus calendarios autorizados iniciarán a partir del tercer trimestre.

Cuadro No. IV.4.7
DESARROLLO SUSTENTABLE Y DE LARGO PLAZO
ENERO-JUNIO 2009

R	SR	AI	DENOMINACIÓN	UNIDAD DE MEDIDA	AVANCE FÍSICO			AVANCE PRESUPUESTAL (Miles de pesos)		
					ORIGINAL	PROGRAMADO MODIFICADO	ALCANZADO	ORIGINAL	PROGRAMADO MODIFICADO	EJERCIDO
			TOTAL					**3,241,534.2**	**1,176,761.7**	**1,155,347.7**
29			Se garantiza el derecho al agua potable a través de un suministro de					683,761.9	250,793.3	246,891.1
	01		El suministro de agua potable es oportuno y de calidad					279,978.7	132,807.0	132,285.9
			Álvaro Obregón					**5,867.2**	**2,623.0**	**2,623.0**
		72	Apoyo al Sistema Comercial de agua en delegaciones	Acción	1	1	1	5,867.2	2,623.0	2,623.0
			Azcapotzalco					**60.9**	**1,408.5**	**1,372.7**
		71	Provisión emergente de agua potable en delegaciones	M3	24,000.0	13,560.0	37,253.0	60.9	1,408.5	1,372.7
			Coyoacán					**5,100.8**	**964.1**	**947.2**
		71	Provisión emergente de agua potable en delegaciones	M3	80,000.0	44,000.0	32,821.8	5,100.8	964.1	947.2
			Cuauhtémoc					**30,563.3**	**16,545.7**	**16,543.4**
		72	Apoyo al Sistema Comercial de agua en delegaciones	Acción	300	160	179	30,563.3	16,545.7	16,543.4
			Gustavo A. Madero					**29,809.6**	**13,115.4**	**13,115.4**
		71	Provisión emergente de agua potable en delegaciones	M3	140,607.0	98,009.0	95,040.0	2,529.0	7.3	7.3
		72	Apoyo al Sistema Comercial de agua en delegaciones	Acción	6	3	3	27,280.6	13,108.1	13,108.1
			Iztacalco					**371.8**	**62.7**	**62.7**
		71	Provisión emergente de agua potable en delegaciones	M3	900.0	515.0	836.0	371.8	62.7	62.7
			Iztapalapa					**70,658.6**	**29,224.0**	**29,224.0**
		71	Provisión emergente de agua potable en delegaciones	M3	1,400,000	800,000	955,585	70,658.6	29,224.0	29,224.0

Cuadro No. IV.4.7
DESARROLLO SUSTENTABLE Y DE LARGO PLAZO
ENERO-JUNIO 2009

R	SR	AI	DENOMINACIÓN	UNIDAD DE MEDIDA	AVANCE FÍSICO			AVANCE PRESUPUESTAL (Miles de pesos)		
					ORIGINAL	PROGRAMADO MODIFICADO	ALCANZADO	ORIGINAL	PROGRAMADO MODIFICADO	EJERCIDO
			Magdalena Contreras					**3,437.6**	**949.8**	**949.8**
		71	Provisión emergente de agua potable en delegaciones	M3	14,000.0	-	-	3,437.6	949.8	949.8
			Milpa Alta					**3,049.1**	**247.8**	**247.8**
		71	Provisión emergente de agua potable en delegaciones	M3	137,640.0	64,200.0	57,151.5	3,049.1	247.8	247.8
			Tláhuac					**22,332.1**	**8,465.4**	**8,426.5**
		71	Provisión emergente de agua potable en delegaciones	M3	115,000.0	115,000.0	-	22,332.1	8,465.4	8,426.5
			Tlalpan					**97,979.2**	**53,516.4**	**53,089.2**
		71	Provisión emergente de agua potable en delegaciones	M3	1,129,576.0	564,768.0	740,456.1	97,979.2	53,516.4	53,089.2
			Venustiano Carranza					**10,255.6**	**5,684.2**	**5,684.2**
		71	Provisión emergente de agua potable en delegaciones	M3	5,200.0	26,400.0	26,400.0	10,255.6	5,684.2	5,684.2
			Xochimilco					**492.8**	**-**	**-**
		71	Provisión emergente de agua potable en delegaciones	M3	180,000.0	90,000.0	107,341.0	492.8	-	-
	08		La infraestructura para el agua potable se amplía y mejora					403,783.1	117,986.3	114,605.2
			Álvaro Obregón					**62,265.2**	**18,879.9**	**18,879.9**
		71	Programas Delegacionales de ampliación del sistema de agua potable	Proyecto	1	-	-	14,756.8	6,238.5	6,238.5
		72	Programas Delegacionales de Mantenimiento de Infraestructura de Agua Potable	Proyecto	22	7	7	47,508.4	12,641.4	12,641.4
			Azcapotzalco					**17,044.4**	**6,608.6**	**6,498.1**
		71	Programas Delegacionales de ampliación del sistema de agua potable	Proyecto	4	2	3	14,513.4	6,396.4	6,326.4

Cuadro No. IV.4.7
DESARROLLO SUSTENTABLE Y DE LARGO PLAZO
ENERO-JUNIO 2009

R	SR	AI	DENOMINACIÓN	UNIDAD DE MEDIDA	AVANCE FÍSICO			AVANCE PRESUPUESTAL (Miles de pesos)		
					ORIGINAL	PROGRAMADO MODIFICADO	ALCANZADO	ORIGINAL	PROGRAMADO MODIFICADO	EJERCIDO
		72	Programas Delegacionales de Mantenimiento de Infraestructura de Agua Potable	Proyecto	14	6	6	2,531.0	212.2	171.7
			Benito Juárez					**13,204.1**	**3,033.8**	**2,836.4**
		72	Programas Delegacionales de Mantenimiento de Infraestructura de Agua Potable	Proyecto	56	28	53	13,204.1	3,033.8	2,836.4
			Coyoacán					**40,675.0**	**10,947.0**	**10,871.7**
		71	Programas Delegacionales de ampliación del sistema de agua potable	Proyecto	1	1	-	1,925.0	3,332.8	3,332.8
		72	Programas Delegacionales de Mantenimiento de Infraestructura de Agua Potable	Proyecto	100.0	51.0	39.7	36,868.4	7,029.8	6,954.5
		73	Programas delegacionales de reparación de fugas de la red del sistema de agua	Fuga	2,700	1,350	1,395	1,881.6	584.4	584.4
			Cuajimalpa de Morelos					**10,867.7**	**2,780.3**	**2,696.0**
		71	Programas Delegacionales de ampliación del sistema de agua potable	Proyecto	1	-	-	4,000.0	165.9	165.9
		72	Programas Delegacionales de Mantenimiento de Infraestructura de Agua Potable	Proyecto	1	1	1	6,867.7	2,614.3	2,530.1
			Cuauhtémoc					**19,829.8**	**10,990.7**	**10,972.8**
		72	Programas Delegacionales de Mantenimiento de Infraestructura de Agua Potable	Proyecto	700	251	247	19,829.8	10,990.7	10,972.8
			Gustavo A. Madero					**13,015.9**	**3,303.1**	**3,303.1**
		71	Programas Delegacionales de ampliación del sistema de agua potable	Proyecto	2	1	1	1,953.0	444.1	444.1

Cuadro No. IV.4.7
DESARROLLO SUSTENTABLE Y DE LARGO PLAZO
ENERO-JUNIO 2009

R	SR	AI	DENOMINACIÓN	UNIDAD DE MEDIDA	AVANCE FÍSICO			AVANCE PRESUPUESTAL (Miles de pesos)		
					ORIGINAL	PROGRAMADO MODIFICADO	ALCANZADO	ORIGINAL	PROGRAMADO MODIFICADO	EJERCIDO
		72	Programas Delegacionales de Mantenimiento de Infraestructura de Agua Potable	Proyecto	5.0	1.0	1.5	11,062.9	2,859.1	2,859.1
			Iztacalco					**9,684.8**	**2,332.0**	**2,297.3**
		72	Programas Delegacionales de Mantenimiento de Infraestructura de Agua Potable	Proyecto	2	-	-	9,684.8	2,332.0	2,297.3
			Iztapalapa					**86,651.7**	**19,074.8**	**19,074.8**
		71	Programas Delegacionales de ampliación del sistema de agua potable	Proyecto	42	18.9	11.9	57,719.1	10,902.0	10,902.0
		72	Programas Delegacionales de Mantenimiento de Infraestructura de Agua Potable	Proyecto	2,161	1,071	1,071	18,787.7	6,993.8	6,993.8
		73	Programas delegacionales de reparación de fugas de la red del sistema de agua	Fuga	4,800	2,284	2,055	10,144.8	1,179.1	1,179.1
			Magdalena Contreras					**13,467.8**	**1,463.1**	**1,377.7**
		71	Programas Delegacionales de ampliación del sistema de agua potable	Proyecto	2	-	-	2,793.7	18.9	-
		72	Programas Delegacionales de Mantenimiento de Infraestructura de Agua Potable	Proyecto	2	1.3	-	7,924.6	649.3	612.8
		73	Programas delegacionales de reparación de fugas de la red del sistema de agua	Fuga	100	33	-	2,749.5	794.9	764.9
			Miguel Hidalgo					**27,134.6**	**9,732.1**	**7,218.3**
		71	Programas Delegacionales de ampliación del sistema de agua potable	Proyecto	81	1	1	17,500.3	9,732.1	7,218.3
		72	Programas Delegacionales de Mantenimiento de Infraestructura de Agua Potable	Proyecto	2	-	-	9,634.4	-	-

Cuadro No. IV.4.7
DESARROLLO SUSTENTABLE Y DE LARGO PLAZO
ENERO-JUNIO 2009

R	SR	AI	DENOMINACIÓN	UNIDAD DE MEDIDA	AVANCE FÍSICO			AVANCE PRESUPUESTAL (Miles de pesos)		
					ORIGINAL	PROGRAMADO MODIFICADO	ALCANZADO	ORIGINAL	PROGRAMADO MODIFICADO	EJERCIDO
			Milpa Alta					**9,475.0**	**3,114.4**	**2,946.6**
		71	Programas Delegacionales de ampliación del sistema de agua potable	Proyecto	20	12	12	6,640.0	1,810.7	1,642.9
		72	Programas Delegacionales de Mantenimiento de Infraestructura de Agua Potable	Proyecto	1	0.5	0.5	2,835.0	1,303.7	1,303.7
			Tláhuac					**24,384.7**	**8,149.8**	**8,055.4**
		71	Programas Delegacionales de ampliación del sistema de agua potable	Proyecto	1	1	1	14,507.3	6,223.7	6,223.7
		72	Programas Delegacionales de Mantenimiento de Infraestructura de Agua Potable	Proyecto	2	2	66	9,877.4	1,926.0	1,831.7
			Tlalpan					**18,876.1**	**3,173.2**	**3,173.2**
		71	Programas Delegacionales de ampliación del sistema de agua potable	Proyecto	4	1	-	18,876.1	3,173.2	3,173.2
			Venustiano Carranza					**26,921.3**	**12,359.9**	**12,359.9**
		72	Programas Delegacionales de Mantenimiento de Infraestructura de Agua Potable	Proyecto	778	289	289	26,921.3	12,359.9	12,359.9
			Xochimilco					**10,285.0**	**2,043.7**	**2,043.7**
		71	Programas Delegacionales de ampliación del sistema de agua potable	Proyecto	4	5.8	1.0	5,097.9	1,248.1	1,248.1
		72	Programas Delegacionales de Mantenimiento de Infraestructura de Agua Potable	Proyecto	2,900	1,470	1,749	5,187.1	795.6	795.6
30			El Sistema de Saneamiento funciona eficientemente					624,932.7	174,641.3	168,338.1
	01		El Drenaje permite un desalojo oportuno y eficaz del agua en la ciudad					33,819.3	7,955.1	7,955.1

Cuadro No. IV.4.7
DESARROLLO SUSTENTABLE Y DE LARGO PLAZO
ENERO-JUNIO 2009

R	SR	AI	DENOMINACIÓN	UNIDAD DE MEDIDA	AVANCE FÍSICO			AVANCE PRESUPUESTAL (Miles de pesos)		
					ORIGINAL	PROGRAMADO MODIFICADO	ALCANZADO	ORIGINAL	PROGRAMADO MODIFICADO	EJERCIDO
			Coyoacán					**299.9**	**-**	**-**
		71	Desazolve en delegaciones	Litro	3,000,000	1,749,999	1,073,696	299.9	-	-
			Iztapalapa					**33,519.4**	**7,955.1**	**7,955.1**
		71	Desazolve en delegaciones	Litro	1,678,146	842,318	990,492	33,519.4	7,955.1	7,955.1
	08		La infraestructura para el saneamiento se amplía y mejora					591,113.3	166,686.2	160,383.0
			Álvaro Obregón					**72,778.4**	**28,121.1**	**25,836.5**
		71	Programas Delegacionales de ampliación de infraestructura del sistema de drenaje	Proyecto	11	2	2	6,608.7	2,558.4	2,557.7
		72	Programas Delegacionales de Mantenimiento al Sistema de Drenaje	Proyecto	16	7	7	66,169.7	25,562.6	23,278.8
			Azcapotzalco					**4,989.1**	**143.1**	**74.3**
		71	Programas Delegacionales de ampliación de infraestructura del sistema de drenaje	Proyecto	8	5	5	268.6	51.0	-
		72	Programas Delegacionales de Mantenimiento al Sistema de Drenaje	Proyecto	20	6	6	4,720.5	92.1	74.3
			Benito Juárez					**13,411.3**	**1,776.0**	**550.7**
		72	Programas Delegacionales de Mantenimiento al Sistema de Drenaje	Proyecto	56	27	20	13,411.3	1,776.0	550.7
			Coyoacán					**15,990.7**	**1,087.1**	**1,085.1**
		71	Programas Delegacionales de ampliación de infraestructura del sistema de drenaje	Proyecto	21	21	-	2,776.6	449.1	449.1

Cuadro No. IV.4.7
DESARROLLO SUSTENTABLE Y DE LARGO PLAZO
ENERO-JUNIO 2009

R	SR	AI	DENOMINACIÓN	UNIDAD DE MEDIDA	AVANCE FÍSICO			AVANCE PRESUPUESTAL (Miles de pesos)		
					ORIGINAL	PROGRAMADO MODIFICADO	ALCANZADO	ORIGINAL	PROGRAMADO MODIFICADO	EJERCIDO
		72	Programas Delegacionales de Mantenimiento al Sistema de Drenaje	Proyecto	100	51	41	13,214.1	638.0	635.9
			Cuajimalpa de Morelos					**59,698.3**	**24,898.7**	**24,510.7**
		71	Programas Delegacionales de ampliación de infraestructura del sistema de drenaje	Proyecto	1	-	-	2,000.0	409.4	164.1
		72	Programas Delegacionales de Mantenimiento al Sistema de Drenaje	Proyecto	1	1	1	57,698.3	24,489.2	24,346.6
			Cuauhtémoc					**13,737.0**	**4,130.5**	**4,130.5**
		72	Programas Delegacionales de Mantenimiento al Sistema de Drenaje	Proyecto	1,000	498	486	13,737.0	4,130.5	4,130.5
			Gustavo A. Madero					**19,164.2**	**894.5**	**894.5**
		71	Programas Delegacionales de ampliación de infraestructura del sistema de drenaje	Proyecto	5	-	-	10,917.7	-	-
		72	Programas Delegacionales de Mantenimiento al Sistema de Drenaje	Proyecto	2	1.0	0.7	8,246.5	894.5	894.5
			Iztacalco					**9,904.1**	**2,067.5**	**2,059.4**
		72	Programas Delegacionales de Mantenimiento al Sistema de Drenaje	Proyecto	2	-	-	9,904.1	2,067.5	2,059.4
			Iztapalapa					**176,774.7**	**36,712.6**	**36,712.6**
		71	Programas Delegacionales de ampliación de infraestructura del sistema de drenaje	Proyecto	39	18.9	9.9	138,334.5	24,201.1	24,201.1
		72	Programas Delegacionales de Mantenimiento al Sistema de Drenaje	Proyecto	1,946	976	976	38,440.2	12,511.5	12,511.5

Cuadro No. IV.4.7
DESARROLLO SUSTENTABLE Y DE LARGO PLAZO
ENERO-JUNIO 2009

R	SR	AI	DENOMINACIÓN	UNIDAD DE MEDIDA	AVANCE FÍSICO			AVANCE PRESUPUESTAL (Miles de pesos)		
					ORIGINAL	PROGRAMADO MODIFICADO	ALCANZADO	ORIGINAL	PROGRAMADO MODIFICADO	EJERCIDO
			Magdalena Contreras					**32,604.6**	**12,309.4**	**10,430.0**
		71	Programas Delegacionales de ampliación de infraestructura del sistema de drenaje	Proyecto	2	1.1	-	3,643.9	205.3	193.3
		72	Programas Delegacionales de Mantenimiento al Sistema de Drenaje	Proyecto	1	0.4	-	27,856.0	12,087.5	10,236.7
		73	Programas delegacionales de obras complementarias al sistema de drenaje	Pieza	800	420	-	1,104.7	16.6	-
			Miguel Hidalgo					**22,693.0**	**4,527.1**	**4,158.8**
		72	Programas Delegacionales de Mantenimiento al Sistema de Drenaje	Proyecto	3	3	3	22,693.0	4,527.1	4,158.8
			Milpa Alta					**6,765.0**	**1,646.6**	**1,646.6**
		71	Programas Delegacionales de ampliación de infraestructura del sistema de drenaje	Proyecto	20	15	15	3,200.0	345.0	345.0
		72	Programas Delegacionales de Mantenimiento al Sistema de Drenaje	Proyecto	20	11	11	3,565.0	1,301.6	1,301.6
			Tláhuac					**37,571.5**	**14,598.4**	**14,519.4**
		72	Programas Delegacionales de Mantenimiento al Sistema de Drenaje	Proyecto	2	2	4	37,571.5	14,598.4	14,519.4
			Tlalpan					**36,574.2**	**5,841.2**	**5,841.2**
		71	Programas Delegacionales de ampliación de infraestructura del sistema de drenaje	Proyecto	12	2	-	25,793.9	3,807.2	3,807.2
		72	Programas Delegacionales de Mantenimiento al Sistema de Drenaje	Proyecto	2	2	2	10,780.3	2,034.0	2,034.0

Cuadro No. IV.4.7
DESARROLLO SUSTENTABLE Y DE LARGO PLAZO
ENERO-JUNIO 2009

R	SR	AI	DENOMINACIÓN	UNIDAD DE MEDIDA	AVANCE FÍSICO			AVANCE PRESUPUESTAL (Miles de pesos)		
					ORIGINAL	PROGRAMADO MODIFICADO	ALCANZADO	ORIGINAL	PROGRAMADO MODIFICADO	EJERCIDO
			Venustiano Carranza					**4,354.2**	**518.4**	**518.4**
		72	Programas Delegacionales de Mantenimiento al Sistema de Drenaje	Proyecto	1,153	499	366	4,354.2	518.4	518.4
			Xochimilco					**64,103.2**	**27,414.1**	**27,414.1**
		71	Programas Delegacionales de ampliación de infraestructura del sistema de drenaje	Proyecto	4	4.8	1.9	17,630.0	4,780.6	4,780.6
		72	Programas Delegacionales de Mantenimiento al Sistema de Drenaje	Proyecto	2	1,457	1,440	46,473.2	22,633.5	22,633.5
31			La estrategia ambiental de la Ciudad de México es clara y persigue objetivos concretos y esta orientada al cumplimiento del derecho a un medio ambiente saludable					1,587,816.8	638,832.4	630,353.0
	01		Los efectos ambientales negativos son abatidos a través de la gestión ambiental					203.5	119.6	119.6
			Milpa Alta					**203.5**	**119.6**	**119.6**
		71	Inspección ambiental delegacional	Acción	200	101	101	203.5	119.6	119.6
	03		El manejo de los residuos sólidos reduce sus consecuencias negativas					1,562,983.7	633,591.5	625,177.2
			Álvaro Obregón					**147,648.8**	**68,928.8**	**68,928.8**
		71	Recolección delegacional de residuos sólidos	Tonelada	420,000.0	210,000.0	210,000.0	147,648.8	68,928.8	68,928.8
			Azcapotzalco					**139,873.7**	**60,718.2**	**60,081.5**
		71	Recolección delegacional de residuos sólidos	Tonelada	300,000.0	150,000.0	150,004.0	139,873.7	60,718.2	60,081.5
			Benito Juárez					**148,889.8**	**62,298.7**	**62,018.7**
		71	Recolección delegacional de residuos sólidos	Tonelada	286,656.0	148,069.0	148,011.0	148,889.8	62,298.7	62,018.7

Cuadro No. IV.4.7
DESARROLLO SUSTENTABLE Y DE LARGO PLAZO
ENERO-JUNIO 2009

R	SR	AI	DENOMINACIÓN	UNIDAD DE MEDIDA	AVANCE FÍSICO			AVANCE PRESUPUESTAL (Miles de pesos)		
					ORIGINAL	PROGRAMADO MODIFICADO	ALCANZADO	ORIGINAL	PROGRAMADO MODIFICADO	EJERCIDO
			Coyoacán					**133,396.1**	**51,677.0**	**51,621.8**
		71	Recolección delegacional de residuos sólidos	Tonelada	390,000.0	195,000.0	213,005.0	133,396.1	51,677.0	51,621.8
			Cuajimalpa de Morelos					**13,306.3**	**7,333.1**	**7,176.4**
		71	Recolección delegacional de residuos sólidos	Tonelada	150,000.0	69,000.0	69,300.1	13,306.3	7,333.1	7,176.4
			Cuauhtémoc					**198,122.3**	**82,102.9**	**82,102.9**
		71	Recolección delegacional de residuos sólidos	Tonelada	800,000.0	399,996.0	358,562.4	198,122.3	82,102.9	82,102.9
			Gustavo A. Madero					**50,672.7**	**9,556.0**	**9,556.0**
		71	Recolección delegacional de residuos sólidos	Tonelada	1,000,000.0	520,000.0	585,695.0	50,672.7	9,556.0	9,556.0
			Iztacalco					**10,975.8**	**2,245.0**	**2,217.9**
		71	Recolección delegacional de residuos sólidos	Tonelada	314,000.0	155,708.0	157,393.0	10,975.8	2,245.0	2,217.9
			Iztapalapa					**241,991.6**	**103,279.3**	**103,279.3**
		71	Recolección delegacional de residuos sólidos	Tonelada	1,250,000.0	634,052.0	664,975.0	241,991.6	103,279.3	103,279.3
			Magdalena Contreras					**26,153.6**	**12,351.9**	**10,681.4**
		71	Recolección delegacional de residuos sólidos	Tonelada	157,414.0	75,513.5	75,513.5	26,153.6	12,351.9	10,681.4
			Miguel Hidalgo					**181,908.6**	**73,770.4**	**68,713.8**
		71	Recolección delegacional de residuos sólidos	Tonelada	263,629.0	131,814.0	131,814.0	181,908.6	73,770.4	68,713.8
			Milpa Alta					**440.0**	**2,471.5**	**2,471.5**
		71	Recolección delegacional de residuos sólidos	Tonelada	34,380.0	16,824.0	16,632.7	440.0	2,471.5	2,471.5

Cuadro No. IV.4.7
DESARROLLO SUSTENTABLE Y DE LARGO PLAZO
ENERO-JUNIO 2009

R	SR	AI	DENOMINACIÓN	UNIDAD DE MEDIDA	AVANCE FÍSICO			AVANCE PRESUPUESTAL (Miles de pesos)		
					ORIGINAL	PROGRAMADO MODIFICADO	ALCANZADO	ORIGINAL	PROGRAMADO MODIFICADO	EJERCIDO
			Tláhuac					**50,895.3**	**17,915.6**	**17,296.8**
		71	Recolección delegacional de residuos sólidos	Tonelada	166,208.5	78,439.5	80,745.5	50,895.3	17,915.6	17,296.8
			Tlalpan					**35,041.8**	**8,446.3**	**8,422.7**
		71	Recolección delegacional de residuos sólidos	Tonelada	444,000.0	165,000.0	171,939.5	35,041.8	8,446.3	8,422.7
			Venustiano Carranza					**139,743.8**	**55,110.2**	**55,110.2**
		71	Recolección delegacional de residuos sólidos	Tonelada	555,000.0	275,251.0	275,303.0	139,743.8	55,110.2	55,110.2
			Xochimilco					**43,923.6**	**15,497.4**	**15,497.4**
		71	Recolección delegacional de residuos sólidos	Tonelada	30,000.0	118,265.0	114,174.0	43,923.6	15,497.4	15,497.4
	04		Se impulsa una cultura y la cultura de participación social en el cuidado del medio ambiente					24,629.6	5,121.3	5,056.2
			Álvaro Obregón					**5,217.0**	**1,978.7**	**1,978.7**
		71	Promoción delegacional de cultura ambiental	Acción	4,118	2,225	2,225	5,217.0	1,978.7	1,978.7
			Benito Juárez					**1,000.0**	**-**	**-**
		71	Promoción delegacional de cultura ambiental	Acción	800	434	425	1,000.0	-	-
			Coyoacán					**550.0**	**-**	**-**
		71	Promoción delegacional de cultura ambiental	Acción	7,000	3,391	2,656	550.0	-	-
			Iztacalco					**2,240.7**	**204.2**	**204.2**
		71	Promoción delegacional de cultura ambiental	Acción	50	25	43	2,240.7	204.2	204.2
			Iztapalapa					**4,344.5**	**302.4**	**302.4**
		71	Promoción delegacional de cultura ambiental	Acción	3,990	2,087	1,370	4,344.5	302.4	302.4

Cuadro No. IV.4.7
DESARROLLO SUSTENTABLE Y DE LARGO PLAZO
ENERO-JUNIO 2009

R	SR	AI	DENOMINACIÓN	UNIDAD DE MEDIDA	AVANCE FÍSICO			AVANCE PRESUPUESTAL (Miles de pesos)		
					ORIGINAL	PROGRAMADO MODIFICADO	ALCANZADO	ORIGINAL	PROGRAMADO MODIFICADO	EJERCIDO
			Magdalena Contreras					**1,330.0**	**306.6**	**294.6**
		71	Promoción delegacional de cultura ambiental	Acción	250	140	75	1,330.0	306.6	294.6
			Miguel Hidalgo					**1,519.8**	**704.3**	**657.2**
		71	Promoción delegacional de cultura ambiental	Acción	3	3	3	1,519.8	704.3	657.2
			Milpa Alta					**579.1**	**505.0**	**505.0**
		71	Promoción delegacional de cultura ambiental	Acción	1,450	1,184	1,167	579.1	505.0	505.0
			Tláhuac					**4,805.2**	**456.3**	**456.3**
		71	Promoción delegacional de cultura ambiental	Acción	33,000	15,497	24,558	4,805.2	456.3	456.3
			Tlalpan					**639.5**	**223.2**	**223.2**
		71	Promoción delegacional de cultura ambiental	Acción	2	2	2	639.5	223.2	223.2
			Venustiano Carranza					**2,403.7**	**440.6**	**434.6**
		71	Promoción delegacional de cultura ambiental	Acción	1,000	113	113	2,403.7	440.6	434.6
32			Los recursos naturales se preservan y se protegen					345,022.9	112,494.8	109,765.6
	01		Las capacidades de reforestación de la ciudad aumentan					17,593.9	6,675.8	5,991.3
			Álvaro Obregón					**3,534.2**	**1,987.7**	**1,987.7**
		71	Gestión delegacional de Viveros	Planta	180,000	83,880	83,880	3,534.2	1,987.7	1,987.7
			Azcapotzalco					**679.0**	**221.8**	**221.8**
		71	Gestión delegacional de Viveros	Planta	2,500,000	1,250,000	1,293,603	679.0	221.8	221.8

Cuadro No. IV.4.7
DESARROLLO SUSTENTABLE Y DE LARGO PLAZO
ENERO-JUNIO 2009

R	SR	AI	DENOMINACIÓN	UNIDAD DE MEDIDA	AVANCE FÍSICO			AVANCE PRESUPUESTAL (Miles de pesos)		
					ORIGINAL	PROGRAMADO MODIFICADO	ALCANZADO	ORIGINAL	PROGRAMADO MODIFICADO	EJERCIDO
			Cuajimalpa de Morelos					**259.7**	**-**	**-**
		71	Gestión delegacional de Viveros	Planta	50,000	17,000	12,700	259.7	-	-
			Iztacalco					**857.9**	**1.5**	**1.5**
		71	Gestión delegacional de Viveros	Planta	12	9	9	857.9	1.5	1.5
			Magdalena Contreras					**6,836.7**	**2,986.1**	**2,301.7**
		71	Gestión delegacional de Viveros	Planta	50,000	18,000	-	1,030.8	253.9	67.9
		72	Reforestación delegacional en suelo de conservación	Planta	30,000	15,000	7,500	5,805.9	2,732.2	2,233.7
			Milpa Alta					**2,858.1**	**1,147.0**	**1,147.0**
		71	Gestión delegacional de Viveros	Planta	90,000	45,425	45,425	715.3	290.4	290.4
		72	Reforestación delegacional en suelo de conservación	Planta	20,000	-	-	2,142.8	856.6	856.6
			Tláhuac					**186.9**	**-**	**-**
		71	Gestión delegacional de Viveros	Planta	1,000	500	-	186.9	-	-
			Venustiano Carranza					**2,381.4**	**331.6**	**331.6**
		71	Gestión delegacional de Viveros	Planta	80,000	44,300	42,923	2,381.4	331.6	331.6
	02		Los ecosistemas y las áreas naturales se fomentan y protegen					201,097.6	85,140.2	83,095.5
			Álvaro Obregón					**12,031.9**	**5,530.5**	**5,530.5**
		71	Atención delegacional a áreas Naturales Protegidas	M2	11,600	5,804	5,804	12,031.9	5,530.5	5,530.5

Cuadro No. IV.4.7
DESARROLLO SUSTENTABLE Y DE LARGO PLAZO
ENERO-JUNIO 2009

R	SR	AI	DENOMINACIÓN	UNIDAD DE MEDIDA	AVANCE FÍSICO			AVANCE PRESUPUESTAL (Miles de pesos)		
					ORIGINAL	PROGRAMADO MODIFICADO	ALCANZADO	ORIGINAL	PROGRAMADO MODIFICADO	EJERCIDO
			Benito Juárez					**4,994.0**	**385.2**	**379.2**
		72	Programas delegacionales de mantenimiento del suelo de conservación	M2	40,000	17,000	9,502	4,994.0	385.2	379.2
			Cuajimalpa de Morelos					**22,357.2**	**9,944.3**	**9,927.5**
		71	Atención delegacional a áreas Naturales Protegidas	M2	24,000	8,750	1,250	19,326.0	8,630.5	8,616.5
		72	Programas delegacionales de mantenimiento del suelo de conservación	M2	21,000	9,950	9,950	3,031.2	1,313.8	1,311.0
			Cuauhtémoc					**6,265.8**	**4,002.3**	**4,002.3**
		72	Programas delegacionales de mantenimiento del suelo de conservación	M2	132,200	51,068	30,193	6,265.8	4,002.3	4,002.3
			Iztacalco					**2,609.5**	**26.9**	**26.9**
		72	Programas delegacionales de mantenimiento del suelo de conservación	M2	2,000.0	1,000.0	1,000.0	2,609.5	26.9	26.9
			Iztapalapa					**4,746.0**	**1,058.0**	**1,058.0**
		71	Atención delegacional a áreas Naturales Protegidas	M2	650.0	48.0	48.0	700.0	360.0	360.0
		72	Programas delegacionales de mantenimiento del suelo de conservación	M2	13,620.0	4,619.0	4,619.0	4,046.0	698.0	698.0
			Magdalena Contreras					**26,307.7**	**10,269.8**	**8,497.6**
		71	Atención delegacional a áreas Naturales Protegidas	M2	6,000.0	3,000.0	1,529.0	5,800.3	1,442.7	1,223.7
		72	Programas delegacionales de mantenimiento del suelo de conservación	M2	410,500.0	179,000.0	152,438.0	20,507.4	8,827.0	7,273.9
			Miguel Hidalgo					**7,421.8**	**3,709.2**	**3,507.6**
		72	Programas delegacionales de mantenimiento del suelo de conservación	M2	5,000.0	2,500.0	2,500.0	7,421.8	3,709.2	3,507.6

Cuadro No. IV.4.7
DESARROLLO SUSTENTABLE Y DE LARGO PLAZO
ENERO-JUNIO 2009

R	SR	AI	DENOMINACIÓN	UNIDAD DE MEDIDA	AVANCE FÍSICO			AVANCE PRESUPUESTAL (Miles de pesos)		
					ORIGINAL	PROGRAMADO MODIFICADO	ALCANZADO	ORIGINAL	PROGRAMADO MODIFICADO	EJERCIDO
			Milpa Alta					**12,418.0**	**9,135.0**	**9,135.0**
		72	Programas delegacionales de mantenimiento del suelo de conservación	M2	125.0	325,125.0	321,148.9	12,418.0	9,135.0	9,135.0
			Tláhuac					**4,629.2**	**1,757.2**	**1,757.2**
		72	Programas delegacionales de mantenimiento del suelo de conservación	M2	1,035,000.0	560,000.0	560,000.0	4,629.2	1,757.2	1,757.2
			Tlalpan					**9,097.0**	**2,414.8**	**2,366.7**
		71	Atención delegacional a áreas Naturales Protegidas	M2	9,940,000.0	9,940,000.0	9,940,000.0	5,706.4	1,870.5	1,822.4
		72	Programas delegacionales de mantenimiento del suelo de conservación	M2	250,000.0	83,200.0	83,200.0	3,390.6	544.3	544.3
			Xochimilco					**88,219.4**	**36,907.0**	**36,907.0**
		71	Atención delegacional a áreas Naturales Protegidas	M2	12.0	43,582.1	35,234.1	88,219.4	36,907.0	36,907.0
	03		La infraestructura para el medio ambiente se amplía y mejora					126,331.4	20,678.9	20,678.9
			Tláhuac					**5,500.0**	**-**	**-**
		71	Construcción delegacional de infraestructura para el medio ambiente	Proyecto	2	-	-	5,500.0	-	-
			Tlalpan					**120,831.4**	**20,678.9**	**20,678.9**
		71	Construcción delegacional de infraestructura para el medio ambiente	Proyecto	1	1	1	120,831.4	20,678.9	20,678.9

Las cifras pueden no coincidir por efecto de redondeo.

NOTA 1: Las actividades institucionales que no presentan programación y avance físico ó financiero obedece a que de acuerdo con sus calendarios autorizados iniciarán a partir del tercer trimestre.

Cuadro No. IV.4.8
ECONOMÍA COMPETITIVA E INCLUYENTE
ENERO-JUNIO 2009

R	SR	AI	DENOMINACIÓN	UNIDAD DE MEDIDA	AVANCE FÍSICO			AVANCE PRESUPUESTAL (Miles de pesos)		
					ORIGINAL	PROGRAMADO MODIFICADO	ALCANZADO	ORIGINAL	PROGRAMADO MODIFICADO	EJERCIDO
			TOTAL					**884,020.6**	**288,763.1**	**283,207.7**
33			Los bienes y servicios producidos por el GDF se llevan a cabo de					7,276.2	2,532.6	2,532.6
	01		Producción y comercialización eficiente de bienes y servicios					7,276.2	2,532.6	2,532.6
			Cuauhtémoc					**7,245.0**	**2,531.4**	**2,531.4**
		71	Servicios de estacionamiento y parquímetros en delegaciones	Servicio	1	1	1	7,245.0	2,531.4	2,531.4
			Gustavo A. Madero					**31.2**	**1.2**	**1.2**
		71	Servicios de estacionamiento y parquímetros en delegaciones	Servicio	93,000	46,500	55,172	31.2	1.2	1.2
34			La Ciudad promueve el crecimiento económico y equitativo					855,044.9	281,338.9	276,121.5
	01		El sistema de abasto mejora					205,800.0	30,016.8	29,188.3
			Álvaro Obregón					**10,516.7**	**509.3**	**509.3**
		73	Atención delegacional del sistema de Mercados Públicos del Distrito	Acción	991	486	486	10,516.7	509.3	509.3
			Azcapotzalco					**3,859.5**	**422.0**	**10.0**
		73	Atención delegacional del sistema de Mercados Públicos del Distrito	Acción	4	2	2	3,859.5	422.0	10.0
			Benito Juárez					**2,320.5**	**156.5**	**149.8**
		73	Atención delegacional del sistema de Mercados Públicos del Distrito	Acción	2,077	1,037	1,047	2,320.5	156.5	149.8
			Coyoacán					**8,048.1**	**1,237.5**	**1,237.5**
		73	Atención delegacional del sistema de Mercados Públicos del Distrito	Acción	348	174	180	8,048.1	1,237.5	1,237.5
			Cuajimalpa de Morelos					**571.7**	**-**	**-**
		73	Atención delegacional del sistema de Mercados Públicos del Distrito	Acción	5	2	-	571.7	-	-

Cuadro No. IV.4.8
ECONOMÍA COMPETITIVA E INCLUYENTE
ENERO-JUNIO 2009

R	SR	AI	DENOMINACIÓN	UNIDAD DE MEDIDA	AVANCE FÍSICO			AVANCE PRESUPUESTAL (Miles de pesos)		
					ORIGINAL	PROGRAMADO MODIFICADO	ALCANZADO	ORIGINAL	PROGRAMADO MODIFICADO	EJERCIDO
			Cuauhtémoc					**32,282.4**	**10,636.0**	**10,636.0**
		73	Atención delegacional del sistema de Mercados Públicos del Distrito	Acción	36,796	16,665	20,355	32,282.4	10,636.0	10,636.0
			Gustavo A. Madero					**57,100.0**	**4,498.8**	**4,498.8**
		73	Atención delegacional del sistema de Mercados Públicos del Distrito	Acción	270	132	130	57,100.0	4,498.8	4,498.8
			Iztacalco					**6,192.9**	**81.7**	**81.7**
		73	Atención delegacional del sistema de Mercados Públicos del Distrito	Acción	48	24	24	6,192.9	81.7	81.7
			Iztapalapa					**5,500.8**	**3,241.7**	**3,241.7**
		73	Atención delegacional del sistema de Mercados Públicos del Distrito	Acción	3	-	-	5,500.8	3,241.7	3,241.7
			Magdalena Contreras					**11,564.9**	**2,765.4**	**2,355.5**
		73	Atención delegacional del sistema de Mercados Públicos del Distrito Federal	Acción	3,500	1,165	-	11,564.9	2,765.4	2,355.5
			Miguel Hidalgo					**8,590.2**	**1,192.0**	**1,192.0**
		73	Atención delegacional del sistema de Mercados Públicos del Distrito Federal	Acción	17	1	1	8,590.2	1,192.0	1,192.0
			Milpa Alta					**2,591.1**	**571.2**	**571.2**
		73	Atención delegacional del sistema de Mercados Públicos del Distrito Federal	Acción	360	180	180	2,591.1	571.2	571.2
			Tláhuac					**2,065.2**	**484.1**	**484.1**
		73	Atención delegacional del sistema de Mercados Públicos del Distrito Federal	Acción	110	-	60	2,065.2	484.1	484.1

Cuadro No. IV.4.8
ECONOMÍA COMPETITIVA E INCLUYENTE
ENERO-JUNIO 2009

R	SR	AI	DENOMINACIÓN	UNIDAD DE MEDIDA	AVANCE FÍSICO			AVANCE PRESUPUESTAL (Miles de pesos)		
					ORIGINAL	PROGRAMADO MODIFICADO	ALCANZADO	ORIGINAL	PROGRAMADO MODIFICADO	EJERCIDO
			Tlalpan					**4,198.4**	**625.5**	**625.5**
		73	Atención delegacional del sistema de Mercados Públicos del Distrito Federal	Acción	3,000	1,500	2,577	4,198.4	625.5	625.5
			Venustiano Carranza					**9,097.7**	**1,353.3**	**1,353.3**
		73	Atención delegacional del sistema de Mercados Públicos del Distrito Federal	Acción	1,500	880	3,261	9,097.7	1,353.3	1,353.3
			Xochimilco					**41,300.0**	**2,242.1**	**2,242.1**
		73	Atención delegacional del sistema de Mercados Públicos del Distrito Federal	Acción	12	6	6	41,300.0	2,242.1	2,242.1
	02		El reordenamiento comercial contribuye a la formalización de la economía					263,730.1	101,663.8	99,948.0
			Álvaro Obregón					**38,104.5**	**16,981.3**	**16,888.8**
		71	Programas delegacionales de reordenamiento en vía pública	Comerciante	297	150	145	38,104.5	16,981.3	16,888.8
			Azcapotzalco					**13,031.5**	**5,507.5**	**5,169.0**
		71	Programas delegacionales de reordenamiento en vía pública	Comerciante	120	60	61	13,031.5	5,507.5	5,169.0
			Benito Juárez					**925.8**	**462.9**	**440.4**
		71	Programas delegacionales de reordenamiento en vía pública	Comerciante	626	313	323	925.8	462.9	440.4
			Coyoacán					**10,065.9**	**4,527.4**	**4,432.8**
		71	Programas delegacionales de reordenamiento en vía pública	Comerciante	7,000	3,500	3,211	10,065.9	4,527.4	4,432.8
			Cuajimalpa de Morelos					**548.1**	**498.8**	**496.5**
		71	Programas delegacionales de reordenamiento en vía pública	Comerciante	250	120	120	548.1	498.8	496.5

Cuadro No. IV.4.8
ECONOMÍA COMPETITIVA E INCLUYENTE
ENERO-JUNIO 2009

R	SR	AI	DENOMINACIÓN	UNIDAD DE MEDIDA	AVANCE FÍSICO			AVANCE PRESUPUESTAL (Miles de pesos)		
					ORIGINAL	PROGRAMADO MODIFICADO	ALCANZADO	ORIGINAL	PROGRAMADO MODIFICADO	EJERCIDO
			Cuauhtémoc					**81,764.1**	**36,165.7**	**36,165.7**
		71	Programas delegacionales de reordenamiento en vía pública	Comerciante	43,267	21,167	13,536	81,764.1	36,165.7	36,165.7
			Gustavo A. Madero					**30,977.2**	**2,330.0**	**2,330.0**
		71	Programas delegacionales de reordenamiento en vía pública	Comerciante	3,000	1,050	1,712	30,977.2	2,330.0	2,330.0
			Iztacalco					**3,359.1**	**1,045.6**	**1,029.3**
		71	Programas delegacionales de reordenamiento en vía pública	Comerciante	400	200	192	3,359.1	1,045.6	1,029.3
			Iztapalapa					**18,398.2**	**9,054.5**	**9,054.5**
		71	Programas delegacionales de reordenamiento en vía pública	Comerciante	12,000	4,321	4,321	18,398.2	9,054.5	9,054.5
			Magdalena Contreras					**1,904.1**	**718.4**	**569.6**
		71	Programas delegacionales de reordenamiento en vía pública	Comerciante	3,500	2,030	-	1,904.1	718.4	569.6
			Miguel Hidalgo					**12,674.4**	**5,531.2**	**5,005.7**
		71	Programas delegacionales de reordenamiento en vía pública	Comerciante	3,274	1,748	1,385	12,674.4	5,531.2	5,005.7
			Milpa Alta					**350.0**	**374.5**	**374.5**
		71	Programas delegacionales de reordenamiento en vía pública	Comerciante	4,712	2,355	2,372	350.0	374.5	374.5
			Tláhuac					**1,581.2**	**666.4**	**229.2**
		71	Programas delegacionales de reordenamiento en vía pública	Comerciante	250	100	26	1,581.2	666.4	229.2
			Tlalpan					**12,946.5**	**5,568.4**	**5,530.9**
		71	Programas delegacionales de reordenamiento en vía pública	Comerciante	300	150	16	12,946.5	5,568.4	5,530.9

Cuadro No. IV.4.8
ECONOMÍA COMPETITIVA E INCLUYENTE
ENERO-JUNIO 2009

R	SR	AI	DENOMINACIÓN	UNIDAD DE MEDIDA	AVANCE FÍSICO			AVANCE PRESUPUESTAL (Miles de pesos)		
					ORIGINAL	PROGRAMADO MODIFICADO	ALCANZADO	ORIGINAL	PROGRAMADO MODIFICADO	EJERCIDO
			Venustiano Carranza					**37,099.4**	**12,231.2**	**12,231.2**
		71	Programas delegacionales de reordenamiento en vía pública	Comerciante	9,000	5,300	7,651	37,099.4	12,231.2	12,231.2
	03		La Ciudad de México es un destino atractivo para a inversión privada					30,017.8	4,233.1	4,191.4
			Álvaro Obregón					**10,537.7**	**1,128.5**	**1,128.5**
		71	Promoción delegacional de inversión privada	Acción	46	14	18	9,967.7	1,099.9	1,099.9
		72	Proyectos estratégicos de desarrollo y fomento económico delegacional	Acción	8	4	4	570.0	28.6	28.6
			Coyoacán					**1,215.7**	**546.7**	**519.0**
		71	Promoción delegacional de inversión privada	Acción	3	1	-	1,084.9	507.8	480.0
		72	Proyectos estratégicos de desarrollo y fomento económico delegacional	Acción	3	3	2	130.8	39.0	39.0
			Cuajimalpa de Morelos					**495.0**	**251.7**	**251.7**
		71	Promoción delegacional de inversión privada	Acción	1,100	360	117	495.0	251.7	251.7
			Gustavo A. Madero					**2,697.1**	**729.3**	**729.3**
		71	Promoción delegacional de inversión privada	Acción	410	102	227	2,697.1	729.3	729.3
			Iztacalco					**1,802.3**	**118.5**	**118.5**
		71	Promoción delegacional de inversión privada	Acción	19	10	10	1,802.3	118.5	118.5
			Iztapalapa					**2,397.0**	**-**	**-**
		72	Proyectos estratégicos de desarrollo y fomento económico delegacional	Acción	3,097	656	656	2,397.0	-	-

Cuadro No. IV.4.8
ECONOMÍA COMPETITIVA E INCLUYENTE
ENERO-JUNIO 2009

R	SR	AI	DENOMINACIÓN	UNIDAD DE MEDIDA	AVANCE FÍSICO			AVANCE PRESUPUESTAL (Miles de pesos)		
					ORIGINAL	PROGRAMADO MODIFICADO	ALCANZADO	ORIGINAL	PROGRAMADO MODIFICADO	EJERCIDO
			Magdalena Contreras					**50.0**	**22.0**	**8.0**
		71	Promoción delegacional de inversión privada	Acción	100	44	11	30.0	12.0	8.0
		72	Proyectos estratégicos de desarrollo y fomento económico delegacional	Acción	10	2	2	20.0	10.0	-
			Milpa Alta					**3,522.0**	**196.4**	**196.4**
		72	Proyectos estratégicos de desarrollo y fomento económico delegacional	Acción	8	8	-	3,522.0	196.4	196.4
			Tláhuac					**17.0**	**-**	**-**
		72	Proyectos estratégicos de desarrollo y fomento económico delegacional	Acción	17	4	2	17.0	-	-
			Tlalpan					**1,294.0**	**412.8**	**412.8**
		72	Proyectos estratégicos de desarrollo y fomento económico delegacional	Acción	5	5	5	1,294.0	412.8	412.8
			Venustiano Carranza					**2,494.7**	**482.1**	**482.1**
		71	Promoción delegacional de inversión privada	Acción	226	111	108	2,494.7	482.1	482.1
			Xochimilco					**3,495.3**	**345.2**	**345.2**
		72	Proyectos estratégicos de desarrollo y fomento económico delegacional	Acción	14	7.5	9.9	3,495.3	345.2	345.2
	04		Las actividades emprendedoras se fomentan					31,111.2	9,773.2	9,430.9
			Álvaro Obregón					**12,142.1**	**5,031.6**	**5,031.6**
		71	Programas delegacionales de apoyo MYPES	Apoyo	2,400	1,200	1,200	12,142.1	5,031.6	5,031.6

Cuadro No. IV.4.8
ECONOMÍA COMPETITIVA E INCLUYENTE
ENERO-JUNIO 2009

R	SR	AI	DENOMINACIÓN	UNIDAD DE MEDIDA	AVANCE FÍSICO			AVANCE PRESUPUESTAL (Miles de pesos)		
					ORIGINAL	PROGRAMADO MODIFICADO	ALCANZADO	ORIGINAL	PROGRAMADO MODIFICADO	EJERCIDO
			Azcapotzalco					**907.1**	**212.6**	**91.3**
		71	Programas delegacionales de apoyo MYPES	Apoyo	70	34	34	907.1	212.6	91.3
			Coyoacán					**1,571.5**	**720.6**	**677.1**
		71	Programas delegacionales de apoyo MYPES	Apoyo	425	167	87	1,571.5	720.6	677.1
			Cuajimalpa de Morelos					**1,297.0**	**402.7**	**402.7**
		71	Programas delegacionales de apoyo MYPES	Apoyo	1,730	650	107	1,297.0	402.7	402.7
			Gustavo A. Madero					**1,210.8**	**1,161.1**	**1,161.1**
		71	Programas delegacionales de apoyo MYPES	Apoyo	2,110	977	851	166.0	412.9	412.9
		73	Centros de Incubación de Empresas	Empresa	375	163	242	1,044.8	748.2	748.2
			Iztacalco					**1,970.6**	**484.7**	**484.7**
		71	Programas delegacionales de apoyo MYPES	Apoyo	2	-	-	1,970.6	484.7	484.7
			Iztapalapa					**160.0**	**-**	**-**
		71	Programas delegacionales de apoyo MYPES	Apoyo	1,500	790	581	160.0	-	-
			Magdalena Contreras					**1,485.8**	**362.3**	**229.2**
		71	Programas delegacionales de apoyo MYPES	Apoyo	50	-	-	1,485.8	362.3	229.2
			Miguel Hidalgo					**7,979.6**	**1,149.0**	**1,104.5**
		71	Programas delegacionales de apoyo MYPES	Apoyo	2	2	2	3,940.6	885.2	853.9
		73	Centros de Incubación de Empresas	Empresa	1	1	1	4,038.9	263.8	250.6

Cuadro No. IV.4.8
ECONOMÍA COMPETITIVA E INCLUYENTE
ENERO-JUNIO 2009

R	SR	AI	DENOMINACIÓN	UNIDAD DE MEDIDA	AVANCE FÍSICO			AVANCE PRESUPUESTAL (Miles de pesos)		
					ORIGINAL	PROGRAMADO MODIFICADO	ALCANZADO	ORIGINAL	PROGRAMADO MODIFICADO	EJERCIDO
			Tláhuac					**682.7**	**-**	**-**
		71	Programas delegacionales de apoyo MYPES	Apoyo	20	9	9	682.7	-	-
			Tlalpan					**1,703.8**	**248.7**	**248.7**
		71	Programas delegacionales de apoyo MYPES	Apoyo	50	10	15	1,703.8	248.7	248.7
	05		El atractivo turístico de la Ciudad de México aumenta					48,656.7	14,410.3	14,266.2
			Coyoacán					**3,622.6**	**1,735.2**	**1,677.0**
		71	Programa Delegacional de Fortalecimiento de Empresas Turísticas	Empresa	1	1	1	3,622.6	1,735.2	1,677.0
			Cuajimalpa de Morelos					**4,202.0**	**161.2**	**161.2**
		72	Programas Delegacionales de Fomento Turístico	Acción	4	2	2	4,202.0	161.2	161.2
			Iztacalco					**904.5**	**66.6**	**66.6**
		72	Programas Delegacionales de Fomento Turístico	Acción	8	6	9	904.5	66.6	66.6
			Magdalena Contreras					**347.0**	**67.2**	**25.4**
		72	Programas Delegacionales de Fomento Turístico	Acción	44	24	29	347.0	67.2	25.4
			Miguel Hidalgo					**6,709.7**	**528.0**	**503.3**
		72	Programas Delegacionales de Fomento Turístico	Acción	1	1	1	6,709.7	528.0	503.3
			Milpa Alta					**883.2**	**119.7**	**119.7**
		72	Programas Delegacionales de Fomento Turístico	Acción	91	49	23	883.2	119.7	119.7

Cuadro No. IV.4.8
ECONOMÍA COMPETITIVA E INCLUYENTE
ENERO-JUNIO 2009

R	SR	AI	DENOMINACIÓN	UNIDAD DE MEDIDA	AVANCE FÍSICO			AVANCE PRESUPUESTAL (Miles de pesos)		
					ORIGINAL	PROGRAMADO MODIFICADO	ALCANZADO	ORIGINAL	PROGRAMADO MODIFICADO	EJERCIDO
			Tláhuac					**739.8**	**72.2**	**72.2**
		71	Programa Delegacional de Fortalecimiento de Empresas Turísticas	Empresa	4	4	4	739.8	72.2	72.2
			Tlalpan					**671.7**	**125.1**	**125.1**
		72	Programas Delegacionales de Fomento Turístico	Acción	1	1	1	671.7	125.1	125.1
			Xochimilco					**30,576.3**	**11,535.0**	**11,515.7**
		72	Programas Delegacionales de Fomento Turístico	Acción	14	7	9	30,576.3	11,535.0	11,515.7
	06		Se mejoran las condiciones de vida de las comunidades rurales a través de su desarrollo productivo					157,420.5	73,734.1	72,850.8
			Álvaro Obregón					**190.0**	**-**	**-**
		71	Programas delegacionales de fomento agropecuario	Apoyo	4	1	1	190.0	-	-
			Cuajimalpa de Morelos					**6,537.1**	**2,332.5**	**2,264.3**
		71	Programas delegacionales de fomento agropecuario	Apoyo	14	4	4	6,537.1	2,332.5	2,264.3
			Magdalena Contreras					**8,180.8**	**3,691.9**	**3,041.0**
		71	Programas delegacionales de fomento agropecuario	Apoyo	350	29	29	8,180.8	3,691.9	3,041.0
			Milpa Alta					**60,915.8**	**25,917.7**	**25,917.7**
		71	Programas delegacionales de fomento agropecuario	Apoyo	1,280	1,280	9,939	60,915.8	25,917.7	25,917.7
			Tláhuac					**29,994.7**	**21,154.0**	**20,996.1**
		71	Programas delegacionales de fomento agropecuario	Apoyo	3,200	1,500	1,500	29,994.7	21,154.0	20,996.1

Cuadro No. IV.4.8
ECONOMÍA COMPETITIVA E INCLUYENTE
ENERO-JUNIO 2009

R	SR	AI	DENOMINACIÓN	UNIDAD DE MEDIDA	AVANCE FÍSICO			AVANCE PRESUPUESTAL (Miles de pesos)		
					ORIGINAL	PROGRAMADO MODIFICADO	ALCANZADO	ORIGINAL	PROGRAMADO MODIFICADO	EJERCIDO
			Tlalpan					**19,977.6**	**8,515.3**	**8,515.3**
		71	Programas delegacionales de fomento agropecuario	Apoyo	9,940,000	78	55	19,977.6	8,515.3	8,515.3
			Xochimilco					**31,624.6**	**12,122.8**	**12,116.4**
		71	Programas delegacionales de fomento agropecuario	Apoyo	12	7	5	31,624.6	12,122.8	12,116.4
	08		La infraestructura para el fomento económico se amplía y mejora					118,308.7	47,507.6	46,245.8
			Álvaro Obregón					**9,817.4**	**4,476.9**	**4,476.7**
		73	Ampliación delegacional de infraestructura agropecuaria	Proyecto	61	31	31	9,817.4	4,476.9	4,476.7
			Azcapotzalco					**1,807.6**	**270.0**	**150.0**
		72	Mantenimiento delegacional de infraestructura comercial pública	Proyecto	12	3	8	1,807.6	270.0	150.0
			Benito Juárez					**7,484.2**	**1,228.5**	**1,156.5**
		72	Mantenimiento delegacional de infraestructura comercial pública	Proyecto	16	8	8	7,484.2	1,228.5	1,156.5
			Coyoacán					**23,012.9**	**11,578.0**	**11,578.0**
		71	Ampliación delegacional de infraestructura comercial pública	Proyecto	1	-	-	12,051.9	11,578.0	11,578.0
		72	Mantenimiento delegacional de infraestructura comercial pública	Proyecto	19	10	9	10,961.0	-	-
			Cuajimalpa de Morelos					**780.9**	**297.3**	**291.6**
		73	Ampliación delegacional de infraestructura agropecuaria	Proyecto	1	1	1	780.9	297.3	291.6

Cuadro No. IV.4.8
ECONOMÍA COMPETITIVA E INCLUYENTE
ENERO-JUNIO 2009

R	SR	AI	DENOMINACIÓN	UNIDAD DE MEDIDA	AVANCE FÍSICO			AVANCE PRESUPUESTAL (Miles de pesos)		
					ORIGINAL	PROGRAMADO MODIFICADO	ALCANZADO	ORIGINAL	PROGRAMADO MODIFICADO	EJERCIDO
			Cuauhtémoc					**12,997.8**	**3,574.1**	**3,574.1**
		72	Mantenimiento delegacional de infraestructura comercial pública	Proyecto	26	16	11	12,997.8	3,574.1	3,574.1
			Gustavo A. Madero					**235.1**	**-**	**-**
		72	Mantenimiento delegacional de infraestructura comercial pública	Proyecto	52	-	-	235.1	-	-
			Iztacalco					**21,406.7**	**5,995.5**	**5,995.5**
		71	Ampliación delegacional de infraestructura comercial pública	Proyecto	1	-	-	13,113.7	5,995.5	5,995.5
		72	Mantenimiento delegacional de infraestructura comercial pública	Proyecto	19	7	8	8,293.0	-	-
			Iztapalapa					**4,495.5**	**351.4**	**351.4**
		71	Ampliación delegacional de infraestructura comercial pública	Proyecto	-	-	-	-	351.4	351.4
		72	Mantenimiento delegacional de infraestructura comercial pública	Proyecto	23	-	-	4,495.5	-	-
			Magdalena Contreras					**2,170.9**	**-**	**-**
		72	Mantenimiento delegacional de infraestructura comercial pública	Proyecto	10	3	-	2,170.9	-	-
			Miguel Hidalgo					**23,076.6**	**9,433.3**	**8,687.6**
		72	Mantenimiento delegacional de infraestructura comercial pública	Proyecto	17	8	7	23,076.6	9,433.3	8,687.6
			Milpa Alta					**6,559.2**	**879.7**	**561.6**
		72	Mantenimiento delegacional de infraestructura comercial pública	Proyecto	10	8	8	3,399.2	278.2	278.2

Cuadro No. IV.4.8
ECONOMÍA COMPETITIVA E INCLUYENTE
ENERO-JUNIO 2009

R	SR	AI	DENOMINACIÓN	UNIDAD DE MEDIDA	AVANCE FÍSICO			AVANCE PRESUPUESTAL (Miles de pesos)		
					ORIGINAL	PROGRAMADO MODIFICADO	ALCANZADO	ORIGINAL	PROGRAMADO MODIFICADO	EJERCIDO
		73	Ampliación delegacional de infraestructura agropecuaria	Proyecto	22	19	11	3,160.0	601.5	283.3
			Tláhuac					**2,112.5**	**-**	**-**
		72	Mantenimiento delegacional de infraestructura comercial pública	Proyecto	10	-	7	2,112.5	-	-
			Tlalpan					**1,351.4**	**580.2**	**580.2**
		72	Mantenimiento delegacional de infraestructura comercial pública	Proyecto	6	3	-	1,351.4	580.2	580.2
			Venustiano Carranza					**1,000.0**	**72.1**	**72.1**
		72	Mantenimiento delegacional de infraestructura comercial pública	Proyecto	43	24	24	1,000.0	72.1	72.1
			Xochimilco					**-**	**8,770.5**	**8,770.5**
		71	Ampliación delegacional de infraestructura comercial pública	Proyecto	-	-	-	-	8,770.5	8,770.5
35			El empleo es promovido en un marco de productividad y protección laboral					21,699.4	4,891.5	4,553.6
	03		Se promueve la generación de empleos dignos y permanente					21,699.4	4,891.5	4,553.6
			Álvaro Obregón					**41.0**	**-**	**-**
		71	Programas Delegacionales de Fomento al Empleo	Acción	2,000	1,080	1,080	41.0	-	-
			Azcapotzalco					**339.7**	**99.2**	**34.0**
		71	Programas Delegacionales de Fomento al Empleo	Acción	11	8	8	339.7	99.2	34.0
			Benito Juárez					**1,920.0**	**395.8**	**312.4**
		71	Programas Delegacionales de Fomento al Empleo	Acción	67	40	34	1,920.0	395.8	312.4

Cuadro No. IV.4.8
ECONOMÍA COMPETITIVA E INCLUYENTE
ENERO-JUNIO 2009

R	SR	AI	DENOMINACIÓN	UNIDAD DE MEDIDA	AVANCE FÍSICO			AVANCE PRESUPUESTAL (Miles de pesos)		
					ORIGINAL	PROGRAMADO MODIFICADO	ALCANZADO	ORIGINAL	PROGRAMADO MODIFICADO	EJERCIDO
			Coyoacán					**1,805.5**	**863.7**	**858.1**
		71	Programas Delegacionales de Fomento al Empleo	Acción	6,000	2,633	2,536	1,805.5	863.7	858.1
			Cuajimalpa de Morelos					**173.0**	**-**	**-**
		71	Programas Delegacionales de Fomento al Empleo	Acción	4	1	1	173.0	-	-
			Gustavo A. Madero					**1,760.5**	**-**	**-**
		71	Programas Delegacionales de Fomento al Empleo	Acción	314	165	108	1,760.5	-	-
			Iztacalco					**189.6**	**-**	**-**
		71	Programas Delegacionales de Fomento al Empleo	Acción	1	-	-	189.6	-	-
			Magdalena Contreras					**713.0**	**99.5**	**57.2**
		71	Programas Delegacionales de Fomento al Empleo	Acción	2	2	1	713.0	99.5	57.2
			Miguel Hidalgo					**8,463.0**	**1,647.5**	**1,506.0**
		71	Programas Delegacionales de Fomento al Empleo	Acción	2	2	2	8,463.0	1,647.5	1,506.0
			Milpa Alta					**923.8**	**160.7**	**160.7**
		71	Programas Delegacionales de Fomento al Empleo	Acción	91	31	25	923.8	160.7	160.7
			Tlalpan					**2,054.3**	**399.4**	**399.4**
		71	Programas Delegacionales de Fomento al Empleo	Acción	40	28	-	2,054.3	399.4	399.4
			Venustiano Carranza					**3,316.1**	**1,225.8**	**1,225.8**
		71	Programas Delegacionales de Fomento al Empleo	Acción	1,500	800	-	3,316.1	1,225.8	1,225.8

Las cifras pueden no coincidir por efecto de redondeo.

NOTA 1: Las actividades institucionales que no presentan programación y avance físico ó financiero obedece a que de acuerdo con sus calendarios autorizados iniciarán a partir del tercer trimestre.

IV.5 Ejes Estratégicos de Gobierno

Informe de Avance Trimestral
Enero-Junio 2009

CUADRO No. IV.5.1
REFORMA POLÍTICA: DERECHOS PLENOS A LA CIUDAD Y SUS HABITANTES
ENERO-JUNIO 2009

R	SR	AI	DENOMINACIÓN	UNIDAD DE MEDIDA	AVANCE FÍSICO			AVANCE PRESUPUESTAL (Miles de pesos)		
					ORIGINAL	PROGRAMADO MODIFICADO	ALCANZADO	ORIGINAL	PROGRAMADO MODIFICADO	EJERCIDO
			TOTAL EJE					**16,704,415,000.0**	**10,541,483,896.7**	**9,948,286,292.3**
02			**La impartición de justicia es eficaz y expedita**					**5,935,027.0**	**-**	**-**
	01		La Justicia Civil y Penal se agiliza y aumenta su eficacia					5,935,027.0	-	-
			Fondo de Seguridad Pública del D.F.					**5,935,027.0**	**-**	**-**
		06	Programa Nacional de Seguridad Pública	Programa	1	1	-	5,935,027.0	-	-
03			**Los procesos y servicios administrativos del gobierno mejoran su eficiencia**					**922,481,331.0**	**426,512,494.2**	**415,760,360.0**
	01		Los Procesos Administrativos Mejoran					402,898,109.0	176,621,516.5	175,711,775.9
			Oficialía Mayor					**347,024,104.0**	**169,003,874.7**	**168,094,134.1**
		01	Administración, Desarrollo de Personal y Relaciones Laborales	Acción	176,341	176,341	180,069	170,481,087.0	83,811,907.3	82,931,089.1
		03	Recursos Materiales y Servicios Generales	Trámite	19	9	9	70,425,062.0	29,902,921.4	29,895,104.9
		04	Administración del Patrimonio Inmobiliario	Inmueble	1,700	846	901	37,994,425.0	26,543,741.1	26,522,937.3
		05	Dictámenes valuatorios	Dictamen	950	470	431	18,221,116.0	6,448,261.2	6,448,261.2
		06	Política Informática y Mejora de Tecnologías de la Información	Proceso	4,641	2,322	2,322	10,986,500.0	4,247,793.9	4,247,793.9
		07	Desarrollo Organizacional, Normatividad Administrativa y Programas de Modernización Administrativa	Documento	2,084	1,044	1,044	27,202,419.0	11,867,346.1	11,867,346.1
		08	Evaluación y Desarrollo Profesional	Persona	20,000	5,000	5,076	11,713,495.0	6,181,903.7	6,181,601.7

CUADRO No. IV.5.1
REFORMA POLÍTICA: DERECHOS PLENOS A LA CIUDAD Y SUS HABITANTES
ENERO-JUNIO 2009

R	SR	AI	DENOMINACIÓN	UNIDAD DE MEDIDA	AVANCE FÍSICO			AVANCE PRESUPUESTAL (Miles de pesos)		
					ORIGINAL	PROGRAMADO MODIFICADO	ALCANZADO	ORIGINAL	PROGRAMADO MODIFICADO	EJERCIDO
03	01		**Contraloría General**					**55,874,005.0**	**7,617,641.8**	**7,617,641.8**
		09	Mejora Regulatoria para la Contraloría	Documento	2	341	341	47,514,611.0	3,986,961.9	3,986,961.9
		10	Normatividad y Consulta	Documento	600	393	388	8,359,394.0	3,630,679.9	3,630,679.9
	02		Los Servicios Registrales Mejoran					291,715,865.0	95,965,542.5	95,855,641.5
			Secretaría de Finanzas					**231,086,329.0**	**57,690,514.2**	**57,690,266.6**
		03	Catastro	Cuenta Catastra	2,016,769	7,727	61,530	231,086,329.0	57,690,514.2	57,690,266.6
			Consejería Jurídica y de Servicios Legales					**60,629,536.0**	**38,275,028.3**	**38,165,374.9**
		01	Registro Civil	Trámite	5,150,000	2,575,000	1,835,840	18,272,560.0	15,183,855.9	15,176,542.6
		02	Registro Público de la Propiedad y el Comercio	Trámite	1,147,590	558,783	430,020	42,356,976.0	23,091,172.4	22,988,832.3
	03		La calidad en los servicios y trámites de gobierno mejoran					184,481,643.0	127,331,578.2	117,610,640.4
			Secretaría de Gobierno					**33,224,002.0**	**14,707,927.0**	**14,435,327.3**
		01	Gestión Social de Gobierno	Documento	900	446	446	33,224,002.0	14,707,927.0	14,435,327.3
			Secretaría de Desarrollo Social					**151,257,641.0**	**112,623,651.2**	**103,175,313.1**
		03	Programa de Vinculación Territorial de Programas de Gobierno	Documento	10	6	5	92,659,957.0	79,925,411.1	71,080,704.6
		05	Programa de Atención Telefónica sobre Servicios y Políticas Públicas	Servicio	25,282,227	10,995,781	10,354,098	58,597,684.0	32,698,240.1	32,094,608.5
	04		La representación jurídica del Gobierno del Distrito Federal es eficaz					43,385,714.0	26,593,857.1	26,582,302.2
			Consejería Jurídica y de Servicios Legales					**43,385,714.0**	**26,593,857.1**	**26,582,302.2**

CUADRO No. IV.5.1
REFORMA POLÍTICA: DERECHOS PLENOS A LA CIUDAD Y SUS HABITANTES
ENERO-JUNIO 2009

R	SR	AI	DENOMINACIÓN	UNIDAD DE MEDIDA	AVANCE FÍSICO			AVANCE PRESUPUESTAL (Miles de pesos)		
					ORIGINAL	PROGRAMADO MODIFICADO	ALCANZADO	ORIGINAL	PROGRAMADO MODIFICADO	EJERCIDO
03	04	01	Servicios Legales para el Distrito Federal	Servicio	502,832	264,116	247,801	7,730,113.0	4,932,883.7	4,930,607.6
		03	Gaceta Oficial del Distrito Federal	Documento	100,800	50,400	50,400	7,730,113.0	4,928,480.1	4,926,933.6
		04	Expropiaciones y Desincorporaciones	Documento	135	68	42	7,970,112.0	5,065,252.8	5,063,706.3
		06	Juicios Contenciosos sobre la Gestión Pública	Juicio	193,600	105,600	112,764	7,730,141.0	4,928,508.1	4,926,961.6
		07	Programa de Justicia Cívica	Persona	114,303	57,158	55,708	12,225,235.0	6,738,732.3	6,734,093.1
04			**La gestión gubernamental es eficiente**					**9,006,695,314.0**	**3,709,405,036.2**	**3,432,708,721.6**
	09		La administración de los recursos públicos es más eficiente					9,006,695,314.0	3,709,405,036.2	3,432,708,721.6
			Autoridad del Centro Histórico					**1,795,567.0**	**733,906.1**	**708,655.2**
		01	Administración de Recursos Institucionales	Trámite	1	1	1	1,795,567.0	733,906.1	708,655.2
			Autoridad de Espacios Públicos					**5,500,000.0**	**1,613,307.8**	**1,212,873.4**
		01	Administración de Recursos Institucionales	Trámite	1,600	800	236	5,500,000.0	1,613,307.8	1,212,873.4
			Sistema para el Desarrollo Integral de la Familia del Distrito Federal					**117,491,033.0**	**61,406,367.0**	**40,211,718.3**
		01	Administración de Recursos Institucionales	Trámite	2,000	668	668	89,813,708.0	47,854,678.2	38,719,048.8
		03	Apoyo Jurídico	Asesoría	420	218	792	23,895,827.0	11,738,330.9	62,359.9
		04	Servicios Informáticos	Servicio	2,448	1,213	1,245	3,781,498.0	1,813,358.0	1,430,309.7
			Secretaría de Gobierno					**143,555,390.0**	**34,605,082.1**	**33,476,570.0**

CUADRO No. IV.5.1
REFORMA POLÍTICA: DERECHOS PLENOS A LA CIUDAD Y SUS HABITANTES
ENERO-JUNIO 2009

R	SR	AI	DENOMINACIÓN	UNIDAD DE MEDIDA	AVANCE FÍSICO			AVANCE PRESUPUESTAL (Miles de pesos)		
					ORIGINAL	PROGRAMADO MODIFICADO	ALCANZADO	ORIGINAL	PROGRAMADO MODIFICADO	EJERCIDO
04	09	01	Administración de Recursos Institucionales	Trámite	8,155	3,489	3,489	102,057,831.0	17,717,870.6	16,911,122.1
		03	Apoyo Jurídico	Asesoría	1,500	683	683	41,497,559.0	16,887,211.4	16,565,447.8
			Sistema de Radio y Televisión Digital del Gobierno del Distrito Federal					**22,607,762.0**	**5,841,323.3**	**5,840,226.4**
		01	Administración de Recursos Institucionales	Trámite	1	1	1	22,607,762.0	5,841,323.3	5,840,226.4
			Secretaría de Desarrollo Urbano y Vivienda					**46,844,464.0**	**23,072,258.9**	**20,612,384.9**
		01	Administración de Recursos Institucionales	Trámite	60,876	20,292	4,637	46,844,464.0	23,072,258.9	20,612,384.9
			Instituto de Vivienda del Distrito Federal					**210,347,805.0**	**75,291,212.5**	**75,168,288.6**
		01	Administración de Recursos Institucionales	Trámite	364,709	141,090	140,843	179,140,914.0	69,532,284.8	69,409,749.5
		03	Apoyo Jurídico	Asesoría	9,648	5,506	5,506	5,402,810.0	3,083,285.5	3,083,285.5
		04	Servicios Informáticos	Servicio	41,903	4,448	4,447	25,804,081.0	2,675,642.2	2,675,253.7
			Secretaría de Desarrollo Económico					**30,799,184.0**	**16,198,332.7**	**15,780,089.8**
		01	Administración de Recursos Institucionales	Trámite	2	4	4	30,799,184.0	16,198,332.7	15,780,089.8
			Fondo para el Desarrollo Social de la Ciudad de México					**56,698,619.0**	**26,162,021.6**	**20,216,305.3**
		01	Administración de Recursos Institucionales	Trámite	20,130	10,068	12,346	56,698,619.0	26,162,021.6	20,216,305.3
			Secretaría de Turismo					**13,155,518.0**	**5,167,529.6**	**5,167,529.6**
		01	Administración de Recursos Institucionales	Trámite	47	24	24	13,155,518.0	5,167,529.6	5,167,529.6
			Fondo Mixto de Promoción Turística					**21,772,888.0**	**9,715,646.3**	**6,745,414.3**
		01	Administración de Recursos Institucionales	Trámite	1	1	1	21,772,888.0	9,715,646.3	6,745,414.3

CUADRO No. IV.5.1
REFORMA POLÍTICA: DERECHOS PLENOS A LA CIUDAD Y SUS HABITANTES
ENERO-JUNIO 2009

R	SR	AI	DENOMINACIÓN	UNIDAD DE MEDIDA	AVANCE FÍSICO			AVANCE PRESUPUESTAL (Miles de pesos)		
					ORIGINAL	PROGRAMADO MODIFICADO	ALCANZADO	ORIGINAL	PROGRAMADO MODIFICADO	EJERCIDO
04	09		**Secretaría de Medio Ambiente**					**137,774,575.0**	**73,810,152.7**	**62,491,737.7**
		01	Administración de Recursos Institucionales	Trámite	168	84	84	137,774,575.0	73,810,152.7	62,491,737.7
			Sistema de Aguas de la Ciudad de México					**211,809,061.0**	**77,955,442.5**	**77,795,341.5**
		01	Administración de Recursos Institucionales	Trámite	11,309	7,790	1	210,326,730.0	77,949,041.6	77,788,940.6
		03	Apoyo Jurídico	Asesoría	2,000	1,500	1	20,000.0	6,400.9	6,400.9
		04	Servicios Informáticos	Servicio	1,720	1,720	-	1,462,331.0	-	-
			Secretaría de Obras y Servicios					**165,774,399.0**	**90,188,840.1**	**71,947,471.9**
		01	Administración de Recursos Institucionales	Trámite	14,162	7,000	5,600	133,558,981.0	66,459,438.6	52,824,516.3
		03	Apoyo Jurídico	Asesoría	6	3	2	2,093,380.0	1,297,437.6	741,106.9
		07	Apoyo y seguimiento en la gestión de calidad	Acción	1	1	1	30,122,038.0	22,431,964.0	18,381,848.7
			Proyecto Metro					**-**	**9,791,872.8**	**9,791,872.8**
		01	Administración de Recursos Institucionales	Trámite	-	-	-	-	9,791,872.8	9,791,872.8
			Fideicomiso Centro Histórico de la Ciudad de México					**17,825,638.0**	**7,922,186.5**	**7,547,027.7**
		01	Administración de Recursos Institucionales	Trámite	6,648	3,324	3,160	17,825,638.0	7,922,186.5	7,547,027.7
			Fideicomiso para el Mejoramiento de las Vías de Comunicación del D.F.					**14,051,447.0**	**7,608,492.2**	**6,238,764.7**
		01	Administración de Recursos Institucionales	Trámite	1	1	1	14,051,447.0	7,608,492.2	6,238,764.7
			Secretaría de Desarrollo Social					**1,158,247.0**	**457,595.0**	**249,300.0**
		01	Administración de Recursos Institucionales	Trámite	280	138	159	1,158,247.0	457,595.0	249,300.0

CUADRO No. IV.5.1
REFORMA POLÍTICA: DERECHOS PLENOS A LA CIUDAD Y SUS HABITANTES
ENERO-JUNIO 2009

R	SR	AI	DENOMINACIÓN	UNIDAD DE MEDIDA	AVANCE FÍSICO			AVANCE PRESUPUESTAL (Miles de pesos)		
					ORIGINAL	PROGRAMADO MODIFICADO	ALCANZADO	ORIGINAL	PROGRAMADO MODIFICADO	EJERCIDO
04	09		**Consejo de Evaluación del Desarrollo Social del Distrito Federal**					**16,213,947.0**	**7,145,426.8**	**6,537,593.4**
		01	Administración de Recursos Institucionales	Trámite	800	800	400	16,213,947.0	7,145,426.8	6,537,593.4
			Instituto de la Juventud del Distrito Federal					**7,824,028.0**	**3,881,140.5**	**3,237,754.1**
		01	Administración de Recursos Institucionales	Trámite	600	300	245	7,824,028.0	3,881,140.5	3,237,754.1
			Instituto de las Mujeres del Distrito Federal					**79,608,271.0**	**40,335,613.5**	**38,413,147.2**
		01	Administración de Recursos Institucionales	Trámite	480	480	240	79,467,271.0	40,284,613.5	38,395,005.5
		03	Apoyo Jurídico	Asesoría	10	10	5	51,000.0	51,000.0	18,141.7
		04	Servicios Informáticos	Servicio	2	2	-	90,000.0	-	-
			Procuraduría Social del Distrito Federal					**5,884,614.0**	**6,530,143.8**	**5,310,510.1**
		01	Administración de Recursos Institucionales	Trámite	12	6	6	5,884,614.0	6,530,143.8	5,310,510.1
			Secretaría de Finanzas					**357,998,448.0**	**147,816,288.5**	**147,815,306.9**
		01	Administración de Recursos Institucionales	Trámite	7,226	3,240	3,170	214,629,899.0	106,430,272.8	106,429,291.2
		04	Servicios Informáticos	Servicio	33	15	15	143,368,549.0	41,386,015.7	41,386,015.7
			Calidad de Vida, Progreso y Desarrollo para la Ciudad de México					**-**	**2,869,521.4**	**1,949,818.5**
		01	Administración de Recursos Institucionales	Trámite	-	11	11	-	2,869,521.4	1,949,818.5
			Fideicomiso Público "Ciudad Digital"					**7,286,940.0**	**3,142,303.9**	**3,138,636.7**
		01	Administración de Recursos Institucionales	Trámite	50	25	25	6,101,136.0	2,620,972.5	2,617,305.3
		03	Apoyo Jurídico	Asesoría	100	50	50	1,185,804.0	521,331.4	521,331.4

CUADRO No. IV.5.1
REFORMA POLÍTICA: DERECHOS PLENOS A LA CIUDAD Y SUS HABITANTES
ENERO-JUNIO 2009

R	SR	AI	DENOMINACIÓN	UNIDAD DE MEDIDA	AVANCE FÍSICO			AVANCE PRESUPUESTAL (Miles de pesos)		
					ORIGINAL	PROGRAMADO MODIFICADO	ALCANZADO	ORIGINAL	PROGRAMADO MODIFICADO	EJERCIDO
04	09		**Fideicomiso de Recuperación Crediticia del Distrito Federal**					**23,871,571.0**	**10,486,888.5**	**9,926,258.8**
		01	Administración de Recursos Institucionales	Trámite	16,389	8,195	8,786	20,314,401.0	9,168,812.2	8,675,974.3
		03	Apoyo Jurídico	Asesoría	310	155	155	3,557,170.0	1,318,076.3	1,250,284.5
			Secretaría de Transportes y Vialidad					**571,848,398.0**	**207,307,980.6**	**203,274,365.6**
		01	Administración de Recursos Institucionales	Trámite	1,000	435	414	550,455,036.0	197,771,478.7	194,625,766.0
		03	Apoyo Jurídico	Asesoría	21,400	5,200	-	17,078,418.0	7,481,462.2	6,881,504.0
		04	Servicios Informáticos	Servicio	600	300	1,117	4,314,944.0	2,055,039.7	1,767,095.6
			Metrobús					**24,103,608.0**	**6,367,494.3**	**5,472,713.6**
		01	Administración de Recursos Institucionales	Trámite	3	3	3	24,103,608.0	6,367,494.3	5,472,713.6
			Sistema de Transporte Colectivo (Metro)					**2,012,231,043.0**	**548,762,945.7**	**548,543,980.4**
		01	Administración de Recursos Institucionales	Trámite	180,830	85,455	119,260	2,012,231,043.0	548,762,945.7	548,543,980.4
			Red de Transporte de Pasajeros del Distrito Federal					**177,027,294.0**	**84,789,803.9**	**75,381,340.4**
		01	Administración de Recursos Institucionales	Trámite	10,304	5,187	5,800	177,027,294.0	84,789,803.9	75,381,340.4
			Servicio de Transportes Eléctricos del Distrito Federal					**356,622,292.0**	**121,065,552.9**	**120,471,088.4**
		01	Administración de Recursos Institucionales	Trámite	1,000	1	1	356,622,292.0	121,065,552.9	120,471,088.4
			Secretaría de Seguridad Pública					**573,015,113.0**	**299,304,418.7**	**285,915,864.3**
		01	Administración de Recursos Institucionales	Trámite	1,544,593	678,244	690,514	443,396,416.0	234,082,339.7	227,017,461.5
		03	Apoyo Jurídico	Asesoría	84,027	42,005	41,697	83,174,514.0	44,398,028.6	43,817,683.3

CUADRO No. IV.5.1
REFORMA POLÍTICA: DERECHOS PLENOS A LA CIUDAD Y SUS HABITANTES
ENERO-JUNIO 2009

R	SR	AI	DENOMINACIÓN	UNIDAD DE MEDIDA	AVANCE FÍSICO			AVANCE PRESUPUESTAL (Miles de pesos)		
					ORIGINAL	PROGRAMADO MODIFICADO	ALCANZADO	ORIGINAL	PROGRAMADO MODIFICADO	EJERCIDO
04	09	04	Servicios Informáticos	Servicio	4,150	2,065	2,060	46,444,183.0	20,824,050.5	15,080,719.5
			Instituto Técnico de Formación Policial					**74,132,148.0**	**25,651,518.9**	**25,574,470.5**
		01	Administración de Recursos Institucionales	Trámite	2,500	1,248	959	74,132,148.0	25,651,518.9	25,574,470.5
			Policía Auxiliar del D.F.					**309,532,776.0**	**138,717,155.9**	**137,821,001.2**
		01	Administración de Recursos Institucionales	Trámite	10,932	5,035	5,015	309,532,776.0	138,717,155.9	137,821,001.2
			Policía Bancaria e Industrial					**164,118,614.0**	**77,590,976.7**	**77,590,976.7**
		01	Administración de Recursos Institucionales	Trámite	8,556	-	-	164,118,614.0	77,590,976.7	77,590,976.7
			Caja de Previsión de la Policía Auxiliar del D.F.					**30,873,823.0**	**15,439,098.0**	**11,341,072.9**
		01	Administración de Recursos Institucionales	Trámite	3	3	3	30,873,823.0	15,439,098.0	11,341,072.9
			Oficialía Mayor					**304,810,491.0**	**143,871,251.5**	**143,624,889.8**
		01	Administración de Recursos Institucionales	Trámite	2,500	832	832	116,412,866.0	58,563,498.8	58,317,137.1
		05	Administración de recursos institucionales en dependencias del sector central	Trámite	1,500	908	908	188,397,625.0	85,307,752.8	85,307,752.8
			Fondo de Desarrollo Económico del Distrito Federal					**6,032,611.0**	**2,731,243.6**	**1,921,004.2**
		01	Administración de Recursos Institucionales	Trámite	1	1	1	6,032,611.0	2,731,243.6	1,921,004.2
			Caja de Previsión para Trabajadores a Lista de Raya del Gobierno del D.F.					**70,410,326.0**	**36,814,847.0**	**19,217,505.0**
		01	Administración de Recursos Institucionales	Trámite	2	2	2	70,410,326.0	36,814,847.0	19,217,505.0
			Caja de Previsión de la Policía Preventiva (CAPREPOLI)					**55,219,200.0**	**45,211,895.5**	**23,256,131.1**
		01	Administración de Recursos Institucionales	Trámite	566	682	1,082	43,392,545.0	37,969,249.3	19,496,691.2

CUADRO No. IV.5.1
REFORMA POLÍTICA: DERECHOS PLENOS A LA CIUDAD Y SUS HABITANTES
ENERO-JUNIO 2009

R	SR	AI	DENOMINACIÓN	UNIDAD DE MEDIDA	AVANCE FÍSICO			AVANCE PRESUPUESTAL (Miles de pesos)		
					ORIGINAL	PROGRAMADO MODIFICADO	ALCANZADO	ORIGINAL	PROGRAMADO MODIFICADO	EJERCIDO
04	09	03	Apoyo Jurídico	Asesoría	2,723	1,362	1,716	4,257,015.0	2,164,812.4	1,766,758.4
		04	Servicios Informáticos	Servicio	5,000	2,502	2,549	7,569,640.0	5,077,833.8	1,992,681.5
			Corporación Mexicana de Impresión, S.A. de C.V. (COMISA)					**70,475,777.0**	**57,105,774.0**	**32,119,568.7**
		01	Administración de Recursos Institucionales	Trámite	1	1	1	70,475,777.0	57,105,774.0	32,119,568.7
			Servicios Metropolitanos, S.A. de C.V. (SERVIMET)					**82,286,194.0**	**35,495,604.4**	**23,231,137.6**
		01	Administración de Recursos Institucionales	Trámite	1	1	1	82,286,194.0	35,495,604.4	23,231,137.6
			Fideicomiso Público Complejo Ambiental Xochimilco					**4,501,820.0**	**10,665,826.9**	**10,488,037.3**
		01	Administración de Recursos Institucionales	Trámite	1	1	1	4,501,820.0	10,665,826.9	10,488,037.3
			Contraloría General					**73,623,272.0**	**19,000,335.6**	**18,964,087.0**
		01	Administración de Recursos Institucionales	Trámite	800	164	164	55,157,875.0	10,978,608.9	10,942,565.9
		03	Apoyo Jurídico	Asesoría	7,000	4,790	4,864	9,326,872.0	4,112,015.2	4,111,809.7
		04	Servicios Informáticos	Servicio	1,500	810	804	9,138,525.0	3,909,711.4	3,909,711.4
			Escuela de Administración Pública					**-**	**10,000,000.0**	**1,367,748.9**
		01	Administración de Recursos Institucionales	Trámite	-	1	1	-	10,000,000.0	1,367,748.9
			Procuraduría General de Justicia					**594,322,153.0**	**229,126,851.5**	**219,617,320.6**
		01	Administración de Recursos Institucionales	Trámite	24	12	12	594,322,153.0	229,126,851.5	219,617,320.6
			Instituto de Formación Profesional					**25,820,815.0**	**12,718,854.1**	**12,322,783.0**
		01	Administración de Recursos Institucionales	Trámite	13	6	6	25,820,815.0	12,718,854.1	12,322,783.0

CUADRO No. IV.5.1
REFORMA POLÍTICA: DERECHOS PLENOS A LA CIUDAD Y SUS HABITANTES
ENERO-JUNIO 2009

R	SR	AI	DENOMINACIÓN	UNIDAD DE MEDIDA	AVANCE FÍSICO			AVANCE PRESUPUESTAL (Miles de pesos)		
					ORIGINAL	PROGRAMADO MODIFICADO	ALCANZADO	ORIGINAL	PROGRAMADO MODIFICADO	EJERCIDO
04	09		**Fondo para la Atención y Apoyo a las Víctimas del Delito**					**109,000.0**	**71,910.0**	**13,305.4**
		01	Administración de Recursos Institucionales	Trámite	10	2	2	109,000.0	71,910.0	13,305.4
			Fondo de Seguridad Pública					**9,315,000.0**	**4,918,138.0**	**4,918,138.0**
		06	Programa Nacional de Seguridad Pública	Programa	1	1	1	9,315,000.0	4,918,138.0	4,918,138.0
			Consejería Jurídica y de Servicios Legales					**467,936,771.0**	**261,821,403.0**	**245,289,584.6**
		01	Administración de Recursos Institucionales	Trámite	1,250	624	624	460,255,801.0	256,906,458.4	240,378,061.5
		03	Apoyo Jurídico	Asesoría	160,000	87,270	47,664	7,680,970.0	4,914,944.6	4,911,523.1
			Secretaría de Salud					**69,320,876.0**	**24,219,222.1**	**21,091,941.4**
		01	Administración de Recursos Institucionales	Trámite	8,820	4,410	4,556	69,320,876.0	24,219,222.1	21,091,941.4
			Servicios de Salud Pública del Distrito Federal					**104,237,992.0**	**54,846,181.8**	**49,748,417.9**
		01	Administración de Recursos Institucionales	Trámite	100	45	45	104,237,992.0	54,846,181.8	49,748,417.9
			Procuraduría Ambiental y del Ordenamiento Territorial del D F					**11,148,390.0**	**5,247,553.3**	**4,822,907.0**
		01	Administración de Recursos Institucionales	Trámite	1,500	750	725	11,148,390.0	5,247,553.3	4,822,907.0
			Secretaría de Cultura					**257,703,321.0**	**158,911,298.1**	**154,899,343.6**
		01	Administración de Recursos Institucionales	Trámite	9	5	5	257,703,321.0	158,911,298.1	154,899,343.6
			Fideicomiso Museo Arte Popular Mexicano					**2,362,690.0**	**1,162,527.4**	**966,642.0**
		01	Administración de Recursos Institucionales	Trámite	1,304	652	661	2,362,690.0	1,162,527.4	966,642.0
			Fideicomiso Museo del Estanquillo					**2,828,985.0**	**1,286,992.5**	**1,103,939.9**
		01	Administración de Recursos Institucionales	Trámite	300	150	150	2,828,985.0	1,286,992.5	1,103,939.9

CUADRO No. IV.5.1
REFORMA POLÍTICA: DERECHOS PLENOS A LA CIUDAD Y SUS HABITANTES
ENERO-JUNIO 2009

R	SR	AI	DENOMINACIÓN	UNIDAD DE MEDIDA	AVANCE FÍSICO			AVANCE PRESUPUESTAL (Miles de pesos)		
					ORIGINAL	PROGRAMADO MODIFICADO	ALCANZADO	ORIGINAL	PROGRAMADO MODIFICADO	EJERCIDO
04	09		**Secretaría del Trabajo y Fomento al Empleo**					**22,523,384.0**	**13,992,109.0**	**11,632,317.8**
		01	Administración de Recursos Institucionales	Trámite	1,120	678	787	15,315,252.0	9,767,324.9	7,599,871.0
		03	Apoyo Jurídico	Asesoría	80	80	274	7,208,132.0	4,224,784.2	4,032,446.8
			Secretaría de Protección Civil					**13,733,109.0**	**6,523,917.1**	**5,970,563.7**
		01	Administración de Recursos Institucionales	Trámite	4	2	2	13,733,109.0	6,523,917.1	5,970,563.7
			Heroico Cuerpo de Bomberos del Distrito Federal					**35,873,358.0**	**15,486,945.1**	**13,365,067.2**
		01	Administración de Recursos Institucionales	Trámite	1	1	1	35,873,358.0	15,486,945.1	13,365,067.2
			Secretaría de Desarrollo Rural y Equidad para las Comunidades					**14,070,911.0**	**7,802,428.9**	**6,854,496.6**
		01	Administración de Recursos Institucionales	Trámite	556	274	259	12,930,886.0	7,136,902.3	6,219,809.4
		03	Apoyo Jurídico	Asesoría	2,600	1,327	950	1,140,025.0	665,526.6	634,687.2
			Secretaría de Educación					**211,204,234.0**	**115,872,275.7**	**101,643,011.9**
		01	Administración de Recursos Institucionales	Trámite	4	6	6	208,921,630.0	115,764,767.6	101,535,503.8
		04	Servicios Informáticos	Servicio	175,567	87,786	87,786	2,282,604.0	107,508.1	107,508.1
			Instituto del Deporte del Distrito Federal					**68,117,713.0**	**13,195,130.3**	**10,330,810.0**
		01	Administración de Recursos Institucionales	Trámite	10	800	800	68,117,713.0	13,195,130.3	10,330,810.0
			Instituto de Educación Media Superior					**79,885,901.0**	**37,807,782.0**	**32,418,486.4**
		01	Administración de Recursos Institucionales	Trámite	50	50	50	79,885,901.0	37,807,782.0	32,418,486.4
			Fideicomiso Educación Garantizada del Distrito Federal					**44,203,288.0**	**23,762,385.6**	**23,762,256.6**
		01	Administración de Recursos Institucionales	Trámite	12	6	6	44,203,288.0	23,762,385.6	23,762,256.6

CUADRO No. IV.5.1
REFORMA POLÍTICA: DERECHOS PLENOS A LA CIUDAD Y SUS HABITANTES
ENERO-JUNIO 2009

R	SR	AI	DENOMINACIÓN	UNIDAD DE MEDIDA	AVANCE FÍSICO			AVANCE PRESUPUESTAL (Miles de pesos)		
					ORIGINAL	PROGRAMADO MODIFICADO	ALCANZADO	ORIGINAL	PROGRAMADO MODIFICADO	EJERCIDO
04	09		**Instituto de Ciencia y Tecnología**					**293,463,207.0**	**84,988,510.5**	**68,829,807.3**
		01	Administración de Recursos Institucionales	Trámite	2,000	750	1,190	293,463,207.0	84,988,510.5	68,829,807.3
05			**El control de los recursos públicos contribuye a la obtención de resultados**					**255,476,463.0**	**115,772,013.7**	**112,238,017.0**
	01		La Acción Gubernamental se Transparenta y Rinde Cuentas					9,620,221.0	4,392,255.7	4,392,255.7
			Secretaría de Finanzas					**9,620,221.0**	**4,392,255.7**	**4,392,255.7**
		01	Rendición Financiera de Cuentas del Distrito Federal	Documento	5	3	3	9,620,221.0	4,392,255.7	4,392,255.7
	02		La Gestión de los Recursos Públicos se Controla y Evalúa Eficazmente					139,994,536.0	61,727,829.2	61,665,063.7
			Contraloría General					**139,994,536.0**	**61,727,829.2**	**61,665,063.7**
		01	Programa de Auditorías Informáticas	Auditoría	8	3	2	10,212,046.0	4,767,191.1	4,767,191.1
		02	Sistema de Control y Evaluación	Evaluación	42	43	39	8,309,245.0	3,671,292.2	3,671,292.2
		03	Coordinación de Contralorías Internas	Informe	1,200	1,596	708	75,535,347.0	33,651,581.6	33,632,949.1
		04	Responsabilidades y Sanciones hacia Servidores Públicos	Procedimiento	120	460	709	12,882,067.0	5,151,965.0	5,151,965.0
		05	Supervisión de procesos internos de control de la gestión pública	Proceso	4,000	1,995	2,065	11,183,630.0	4,891,041.4	4,846,908.4
		06	Juicios Contenciosos sobre la Gestión Pública	Juicio	1,600	800	2,288	10,292,018.0	4,507,911.6	4,507,911.6
		07	Revisión de Recursos de Inconformidad	Recurso	30	83	84	11,580,183.0	5,086,846.4	5,086,846.4

CUADRO No. IV.5.1
REFORMA POLÍTICA: DERECHOS PLENOS A LA CIUDAD Y SUS HABITANTES
ENERO-JUNIO 2009

R	SR	AI	DENOMINACIÓN	UNIDAD DE MEDIDA	AVANCE FÍSICO			AVANCE PRESUPUESTAL (Miles de pesos)		
					ORIGINAL	PROGRAMADO MODIFICADO	ALCANZADO	ORIGINAL	PROGRAMADO MODIFICADO	EJERCIDO
05	03		La Ciudadanía Participa en el Control y Evaluación de las Instituciones Públicas					105,861,706.0	49,651,928.9	46,180,697.7
			Secretaría de Gobierno					**37,792,844.0**	**10,532,357.5**	**10,041,430.7**
		02	Sistema de Información Pública y Observatorio Ciudadano	Documento	1,000	419	419	37,792,844.0	10,532,357.5	10,041,430.7
			Procuraduría Social del Distrito Federal					**23,981,252.0**	**17,964,904.6**	**14,987,338.8**
		04	Programa de Orientación y Atención de Quejas Ciudadanas	Queja	35,040	17,520	18,142	23,981,252.0	17,964,904.6	14,987,338.8
			Contraloría General					**44,087,610.0**	**21,154,666.8**	**21,151,928.2**
		01	Red de Contralorías Ciudadanas	Módulo	1	1	1	9,422,946.0	4,296,683.2	4,296,683.2
		03	Sistema de Quejas y Denuncias Ciudadanas sobre la Gestión Pública	Queja	6,500	3,248	3,149	34,664,664.0	16,857,983.6	16,855,245.0
06			**La ciudadanía percibe un liderazgo efectivo de las políticas metropolitanas**					**442,562,479.0**	**132,382,208.2**	**130,507,214.8**
	01		La Ciudadanía percibe una Visión Integral de Desarrollo en las Acciones de Gobierno					143,666,755.0	72,606,201.8	71,857,660.6
			Jefatura del Gobierno del Distrito Federal					**118,978,413.0**	**60,967,238.7**	**60,936,610.0**
		01	Coordinación y seguimiento de políticas sectoriales	Documento	1	1	1	118,978,413.0	60,967,238.7	60,936,610.0
			Secretaría de Gobierno					**19,334,799.0**	**8,390,879.1**	**8,010,523.1**
		04	Coordinación metropolitana	Documento	10	5	5	19,334,799.0	8,390,879.1	8,010,523.1
			Secretaría de Desarrollo Social					**3,892,320.0**	**2,123,082.0**	**2,107,827.6**
		06	Sistema de Módulos de Seguridad y Participación Ciudadana	Evento	107,627	48,744	46,594	3,892,320.0	2,123,082.0	2,107,827.6

CUADRO No. IV.5.1
REFORMA POLÍTICA: DERECHOS PLENOS A LA CIUDAD Y SUS HABITANTES
ENERO-JUNIO 2009

R	SR	AI	DENOMINACIÓN	UNIDAD DE MEDIDA	AVANCE FÍSICO			AVANCE PRESUPUESTAL (Miles de pesos)		
					ORIGINAL	PROGRAMADO MODIFICADO	ALCANZADO	ORIGINAL	PROGRAMADO MODIFICADO	EJERCIDO
06	01		**Consejo de Evaluación del Desarrollo Social del Distrito Federal**					**1,461,223.0**	**1,125,002.0**	**802,700.0**
		05	Evaluación de la Política Social del Distrito Federal	Documento	3	3	1	1,461,223.0	1,125,002.0	802,700.0
	02		La Sociedad Civil encuentra espacios de Vinculación con el Gobierno					213,061,724.0	57,199,500.5	56,873,048.2
			Jefatura del Gobierno del Distrito Federal					**189,832,885.0**	**49,699,593.8**	**49,663,767.9**
		03	Programa de Comunicación Social e Imagen Institucional	Campaña	7	5	5	189,832,885.0	49,699,593.8	49,663,767.9
			Secretaría de Gobierno					**23,228,839.0**	**7,499,906.7**	**7,209,280.4**
		01	Articulación Institucional entre el GDF y la federación, estados, municipios y sociedad civil	Documento	57	30	30	23,228,839.0	7,499,906.7	7,209,280.4
	03		Los Ciudadanos se Enorgullecen del Centro Histórico de la Ciudad de México					85,834,000.0	2,576,505.9	1,776,505.9
			Secretaría de Obras y Servicios					**85,834,000.0**	**2,576,505.9**	**1,776,505.9**
		04	Obras en el Centro Histórico de la Ciudad de México	Proyecto	1	4	1	85,834,000.0	2,576,505.9	1,776,505.9
07			**Las finanzas públicas son sanas y permiten la consecución de mayores resultados**					**6,071,264,386.0**	**6,157,412,144.4**	**5,857,071,979.0**
	01		La Recaudación se Fortalece y es Equitativa					1,573,674,277.0	689,342,879.3	686,059,334.0
			Sistema de Aguas de la Ciudad de México					365,000,000.0	127,461,881.4	127,461,881.4
		10	Sistema comercial del agua	Servicio	74	-	-	365,000,000.0	127,461,881.4	127,461,881.4
			Secretaría de Finanzas					**1,092,362,161.0**	**476,535,202.6**	**475,097,930.5**

CUADRO No. IV.5.1
REFORMA POLÍTICA: DERECHOS PLENOS A LA CIUDAD Y SUS HABITANTES
ENERO-JUNIO 2009

R	SR	AI	DENOMINACIÓN	UNIDAD DE MEDIDA	AVANCE FÍSICO			AVANCE PRESUPUESTAL (Miles de pesos)		
					ORIGINAL	PROGRAMADO MODIFICADO	ALCANZADO	ORIGINAL	PROGRAMADO MODIFICADO	EJERCIDO
07	01	01	Planeación Financiera	Documento	12	6	6	124,604,333.0	45,175,478.7	45,175,478.7
		02	Diseño e Instrumentación de Política Fiscal	Documento	158	85	85	31,130,271.0	13,413,401.5	13,413,401.5
		03	Administración Financiera de la Hacienda Pública	Documento	4,038	2,001	2,001	238,945,167.0	112,363,869.8	112,363,869.8
		04	Oficinas de Administración Tributaria	Servicio	4,571,109	2,732,934	2,797,338	118,546,875.0	53,640,357.8	53,640,357.8
		05	Centros de Servicio de la Tesorería	Servicio	1,300,000	634,500	696,557	201,558,594.0	82,976,155.2	81,779,178.6
		06	Coordinación de la Administración Tributaria	Documento	20,743,734	11,831,491	11,891,840	123,011,888.0	55,736,322.7	55,736,322.7
		08	Representación y defensa del GDF en materia fiscal y hacendaria	Asunto	78,867	39,486	37,699	44,308,320.0	17,880,189.4	17,880,189.4
		09	Programa de Fiscalización	Documento	1,294,145	647,342	2,335,084	197,450,659.0	89,381,125.0	89,381,125.0
		11	Unidad de Inteligencia Financiera	Documento	252	158	175	12,806,054.0	5,968,302.4	5,728,007.0
			Fideicomiso de Recuperación Crediticia					**56,312,116.0**	**25,345,795.4**	**24,827,484.7**
		07	Programa de Recuperación Crediticia	Mill/Pesos	1,146	559	585	56,312,116.0	25,345,795.4	24,827,484.7
			Deuda Pública					**60,000,000.0**	**60,000,000.0**	**58,672,037.4**
		12	Devolución de Ingresos percibidos indebidamente	Servicio	1,850	-	-	60,000,000.0	60,000,000.0	58,672,037.4
	02		La Administración de la Deuda Pública es Saludable					4,459,855,293.0	5,415,832,592.6	5,118,775,972.4
			Sistema de Transporte Colectivo					**320,000,000.0**	**158,512,639.0**	**158,512,639.0**
		02	Gestión y Operación de Deuda Pública del Sistema de Transporte Colectivo	Documento	3	2	2	320,000,000.0	158,512,639.0	158,512,639.0

CUADRO No. IV.5.1
REFORMA POLÍTICA: DERECHOS PLENOS A LA CIUDAD Y SUS HABITANTES
ENERO-JUNIO 2009

R	SR	AI	DENOMINACIÓN	UNIDAD DE MEDIDA	AVANCE FÍSICO			AVANCE PRESUPUESTAL (Miles de pesos)		
					ORIGINAL	PROGRAMADO MODIFICADO	ALCANZADO	ORIGINAL	PROGRAMADO MODIFICADO	EJERCIDO
07	01		**Deuda Pública**					**4,139,855,293.0**	**5,257,319,953.6**	**4,960,263,333.4**
		01	Gestión y Operación de Deuda Pública del Distrito Federal	Documento	8	4	4	4,139,855,293.0	2,068,460,341.6	1,771,403,721.4
		03	Registro Presupuestal	A/P	-	-	-	-	3,188,859,612.0	3,188,859,612.0
	03		El Presupuesto se Concibe y Administra para la Consecución de Resultados					37,734,816.0	52,236,672.5	52,236,672.5
			Secretaría de Finanzas					**37,734,816.0**	**52,236,672.5**	**52,236,672.5**
		01	Supervisión y Monitoreo e Integración Presupuestal	Documento	3	-	-	9,248,836.0	3,960,221.9	3,960,221.9
		02	Registro Presupuestal	Documento	181,258	45,342	36,319	18,356,821.0	8,821,392.0	8,821,392.0
		03	Gestión Contable de las Finanzas Públicas del Distrito Federal	Documento	15	15	15	10,129,159.0	4,445,058.6	4,445,058.6
		04	Participación de la Administración Pública del Distrito Federal en Empresas Paraestales	Acción	-	9	9	-	35,010,000.0	35,010,000.0

CUADRO No. IV.5.2
SEGURIDAD Y JUSTICIA EXPEDITA
ENERO-JUNIO 2009

R	SR	AI	DENOMINACIÓN	UNIDAD DE MEDIDA	AVANCE FÍSICO			AVANCE PRESUPUESTAL (Miles de pesos)		
					ORIGINAL	PROGRAMADO MODIFICADO	ALCANZADO	ORIGINAL	PROGRAMADO MODIFICADO	EJERCIDO
			TOTAL EJE					**20,714,943.8**	**8,821,241.7**	**8,549,655.9**
09			**El combate a la delincuencia y la inseguridad se hace visiblemente más eficaz**					**14,782,242.0**	**6,158,103.8**	**5,970,499.1**
	01		Las Autoridades Responsables demuestran a la Sociedad, de manera Confiable, mayor Eficacia en el Combate al Delito					6,985,894.2	3,325,291.1	3,286,131.1
			Secretaría de Seguridad Pública					**1,613,789.9**	**745,685.3**	**724,376.1**
		02	Policía Metropolitana	Acción	982,917	489,960	454,597	1,411,959.2	699,071.6	679,443.5
		09	Programa de Apoyo y Control Operativo de Seguridad Pública	Servicio	874	438,700	400,219	101,830.7	46,613.7	44,932.6
		11	Programa Nacional de Seguridad Pública	Programa	1	-	-	100,000.0	-	-
			Policía Auxiliar del D.F.					**3,418,839.1**	**1,617,437.4**	**1,602,828.0**
		07	Operación de la Policía Auxiliar	Turno	11,319,805	5,549,623	5,606,243	3,418,839.1	1,617,437.4	1,602,828.0
			Policía Bancaria e Industrial					**1,947,765.2**	**951,946.8**	**948,939.9**
		08	Operación de la Policía Bancaria e Industrial	Servicio	183,900	91,950	94,021	1,947,765.2	951,946.8	948,939.9
			Fondo de Seguridad Pública del D.F.					**5,500.0**	**10,221.7**	9,987.0
		11	Programa Nacional de Seguridad Pública	Programa	1	1	1	5,500.0	10,221.7	9,987.0
	02		Las Autoridades Responsables demuestran a la Sociedad, de manera Confiable, mayor Eficacia en la Prevención del Delito					6,014,795.3	2,664,103.7	2,521,937.0
			Sistema de Transporte Colectivo (Metro)					**358,070.5**	**135,702.1**	**135,702.1**
		11	Programa de Seguridad Institucional en STC	Policía	1,135	1,135	1,030	358,070.5	135,702.1	135,702.1

CUADRO No. IV.5.2
SEGURIDAD Y JUSTICIA EXPEDITA
ENERO-JUNIO 2009

R	SR	AI	DENOMINACIÓN	UNIDAD DE MEDIDA	AVANCE FÍSICO			AVANCE PRESUPUESTAL (Miles de pesos)		
					ORIGINAL	PROGRAMADO MODIFICADO	ALCANZADO	ORIGINAL	PROGRAMADO MODIFICADO	EJERCIDO
09	02		**Secretaría de Seguridad Pública**					**5,656,724.8**	**2,528,401.6**	**2,386,234.9**
		01	Policía de Proximidad	Acción	4,291,128	1,995,375	2,052,547	5,389,460.5	2,388,444.0	2,266,241.5
		04	Centro de Atención Ciudadana para Seguridad Pública	Servicio	3,404	1,704	1,228	4,310.5	2,438.2	2,377.4
		05	Estudios para la prevención del delito	Documento	46	20	68	13,270.9	7,033.4	6,961.5
		06	Coordinación y enlace para la Seguridad Pública	Servicio	3,339	1,795	5,294	22,209.1	13,139.5	12,873.3
		07	Programa Institucional de Prevención del Delito	Acción	1,633	839	1,067	12,093.1	3,518.2	3,448.8
		08	Servicio telefónico de emergencias y denuncias	Servicio	991,448	495,723	495,723	123,197.8	61,357.3	59,733.7
		09	Sistema de Información Policial	Documento	2,259	1,127	1,124	80,454.9	46,048.3	28,515.0
		10	Regulación de Seguridad Privada	Permisionario	8,410	4,041	3,459	11,728.0	6,422.7	6,083.7
	03		El personal de seguridad pública es profesional y capacitado					437,693.3	129,093.3	125,726.5
			Secretaría de Seguridad Pública					**392,827.1**	**108,681.4**	**105,314.6**
		01	Desarrollo Institucional de Cuerpos de Seguridad Pública	Acción	83	36	34	307,720.6	66,317.1	64,550.4
		05	Supervisión y evaluación de la actuación policial	Procedimiento	3,845	1,920	2,512	34,261.9	19,732.4	19,363.6
		06	Evaluaciones de confianza al personal de seguridad pública	Evaluación	60,087	30,045	33,257	50,844.5	22,631.8	21,400.6
			Instituto Técnico de Formación Policial					**35,000.0**	**16,116.8**	**16,116.8**
		03	Programa de Instrucción Policial para la Policía Preventiva	Persona	2,500	1,248	958	35,000.0	16,116.8	16,116.8

CUADRO No. IV.5.2
SEGURIDAD Y JUSTICIA EXPEDITA
ENERO-JUNIO 2009

R	SR	AI	DENOMINACIÓN	UNIDAD DE MEDIDA	AVANCE FÍSICO			AVANCE PRESUPUESTAL (Miles de pesos)		
					ORIGINAL	PROGRAMADO MODIFICADO	ALCANZADO	ORIGINAL	PROGRAMADO MODIFICADO	EJERCIDO
09	03		**Policía Auxiliar del D.F.**					**9,866.2**	**4,295.2**	**4,295.2**
		02	Centro de Formación Policial y Recursos Humanos	Persona	2,000	23,630	17,814	9,866.2	4,295.2	4,295.2
	08		La Infraestructura de Seguridad Pública se amplía y mejora					1,343,859.2	39,615.7	36,704.5
			Secretaría de Obras y Servicios					**178,065.6**	**3,719.3**	**1,644.2**
		01	Ampliar la infraestructura para la seguridad pública	Proyecto	1	1	-	178,065.6	3,719.3	1,644.2
			Secretaría de Seguridad Pública					**1,165,793.7**	**35,896.4**	**35,060.2**
		02	Sistema de Videovigilancia de la Ciudad de México	Servicio	5,452	2,589	2,495	1,165,793.7	34,870.7	34,034.5
		03	Proyecto Bicentenario "Ciudad Segura" (SMSC4CI4)	Proyecto	-	1	-	-	1,025.7	1,025.7
10			**La ciudadanía está protegida en casos de emergencias y desastres y recibe auxilio oportuno y efectivo cuando se presentan**					**589,401.5**	**334,096.3**	**302,835.6**
	01		La ciudadanía recibe atención oportuna en caso de emergencias					475,950.1	278,973.8	250,157.0
			Secretaría de Seguridad Pública					**83,617.6**	**45,755.5**	**44,469.8**
		04	Escuadrón de Rescate y Urgencias Médicas	Servicio	66,896	32,708	34,918	83,617.6	45,755.5	44,469.8
			Secretaría de Protección Civil					**50,635.5**	**37,745.2**	**35,549.8**
		01	Atención de Emergencias	Evento	4,596	2,298	3,184	50,635.5	37,745.2	35,549.8
		06	Fondo de Desastres Naturales	Evento	1	-	-	0.0	-	-
			Heroico Cuerpo de Bomberos del Distrito Federal					**341,696.9**	**195,473.1**	**170,137.4**
		02	Servicios de auxilio en incendios y siniestros	Servicio	51,000	23,198	26,534	341,696.9	195,473.1	170,137.4

CUADRO No. IV.5.2
SEGURIDAD Y JUSTICIA EXPEDITA
ENERO-JUNIO 2009

R	SR	AI	DENOMINACIÓN	UNIDAD DE MEDIDA	AVANCE FÍSICO			AVANCE PRESUPUESTAL (Miles de pesos)		
					ORIGINAL	PROGRAMADO MODIFICADO	ALCANZADO	ORIGINAL	PROGRAMADO MODIFICADO	EJERCIDO
10	02		Se reducen las contingencias y emergencias que pueden afectar a la población					113,451.5	55,122.5	52,678.6
			Secretaría de Obras y Servicios					**79,872.1**	**32,940.3**	**30,785.4**
		02	Red de acelerógrafos y alerta sísmica	Equipo	2	2	2	78,617.6	30,075.9	28,386.9
		03	Revisión estructural de inmuebles	Inmueble	800	510	505	412.5	2,447.9	2,306.9
		07	Estudios en materia de protección civil	Estudio	18	-	-	842.0	416.5	91.5
			Secretaría de Protección Civil					**33,579.4**	**22,182.2**	**21,893.2**
		01	Programa de Prevención en materia de protección civil	Documento	12	6	6	22,246.4	11,362.5	11,362.5
		04	Programa de Difusión y Divulgación en Materia de Protección Civil	Acción	1	-	-	11,333.1	10,819.7	10,530.7
		05	Atlas de Riesgo	Estudio	4	2	1	0.0	-	-
		06	Opinión especializada y verificaciones en materia de Protección Civil	Documento	996	498	629	0.0	-	-
11			**El sistema penitenciario evita el crimen desde el interior y promueve la reinserción social de los presos respetando sus Derechos Humanos**					**1,421,714.1**	**628,386.8**	**622,140.9**
	01		Los Centros Penitenciarios son seguros y promueven la readaptación social					1,380,714.1	600,770.2	594,704.9
			Secretaría de Gobierno					**1,380,714.1**	**597,955.8**	**591,890.5**
		01	Sistema Penitenciario del Distrito Federal	Persona	38,000	37,398	40,256	1,265,714.4	547,610.0	546,933.9

CUADRO No. IV.5.2
SEGURIDAD Y JUSTICIA EXPEDITA
ENERO-JUNIO 2009

R	SR	AI	DENOMINACIÓN	UNIDAD DE MEDIDA	AVANCE FÍSICO			AVANCE PRESUPUESTAL (Miles de pesos)		
					ORIGINAL	PROGRAMADO MODIFICADO	ALCANZADO	ORIGINAL	PROGRAMADO MODIFICADO	EJERCIDO
11	01	04	Sistema Integral de justicia para adolescentes	Persona	2,800	2,800	3,706	65,000.0	42,874.3	37,952.2
		05	Programa Cárcel Abierta	Expediente	22,000	11,000	11,000	17,211.2	7,471.5	7,004.4
		06	Programa Nacional de Seguridad Pública	Programa	1	1	1	32,788.5	-	-
			Fondo de Seguridad Pública del D.F.					**-**	**2,814.4**	2,814.4
		06	Programa Nacional de Seguridad Pública	Programa	1	1	1	-	2,814.4	2,814.4
	08		La infraestructura de readaptación social se amplía y mejora					41,000.0	27,616.6	27,436.0
			Secretaría de Obras y Servicios					**41,000.0**	**27,616.6**	**27,436.0**
		01	Construir infraestructura de readaptación social	Proyecto	1	1	1	41,000.0	27,616.6	27,436.0
12			**La impunidad en la comisión de delitos se reduce**					**3,921,586.3**	**1,700,654.8**	**1,654,180.3**
	01		Las víctimas del delito se manifiestan más satisfechas de la atención que reciben por parte de las autoridades					67,767.4	42,990.1	34,312.9
			Procuraduría Social del Distrito Federal					**44,151.5**	**33,038.8**	**25,110.3**
		09	Orientación jurídico-administrativa y social en defensa de los intereses de la ciudadanía	Asunto	44,062	22,033	15,314	27,816.7	20,787.9	16,704.6
		10	Atención a la ciudadanía en materia condominal y de arrendamiento	Asunto	35,040	13,950	13,009	16,334.8	12,250.9	8,405.7
			Procuraduría General de Justicia del Distrito Federal					**17,684.7**	**5,093.0**	**4,348.3**
		06	Información y asesoramiento sobre aplicación de normatividad	Asesoría	107,838	49,600	45,944	5,890.4	1,687.4	1,473.9

CUADRO No. IV.5.2
SEGURIDAD Y JUSTICIA EXPEDITA
ENERO-JUNIO 2009

R	SR	AI	DENOMINACIÓN	UNIDAD DE MEDIDA	AVANCE FÍSICO			AVANCE PRESUPUESTAL (Miles de pesos)		
					ORIGINAL	PROGRAMADO MODIFICADO	ALCANZADO	ORIGINAL	PROGRAMADO MODIFICADO	EJERCIDO
12	01	07	Promoción a la Cultura Jurídica y Prevención del Delito	Evento	844	534	471	5,522.3	1,622.5	1,368.6
		08	Orientación Jurídica y Atención Ciudadana	Asesoría	2,299	971	1,085	6,272.0	1,783.2	1,505.9
			Consejería Jurídica y de Servicios Legales					**5,931.2**	**4,858.3**	**4,854.2**
		04	Servicios de Consejos Locales de Tutela	Persona	12,210	6,660	23,090	5,931.2	4,858.3	4,854.2
	02		Los delitos son denunciados y son perseguidos eficazmente					3,853,818.9	1,657,664.7	1,619,867.4
			Procuraduría General de Justicia del Distrito Federal					**3,758,347.0**	**1,619,282.3**	**1,590,272.3**
		01	Averiguaciones Previas	Averiguación	436,777	217,960	222,652	1,989,095.1	994,673.8	992,584.4
		02	Procesos Penales, Civiles y Familiares	Proceso	121,205	62,898	54,083	485,316.9	147,758.1	134,399.8
		03	Servicios Periciales	Peritaje	596,202	294,311	261,751	168,715.4	76,274.9	75,424.6
		04	Coordinación en Procuración de Justicia y Seguridad Pública	Acción	1	1	1	207,517.0	104,625.1	103,806.5
		05	Policía Judicial	Mandato	158,552	77,021	122,427	567,918.2	253,445.2	252,156.0
		06	Intervención en asuntos jurídicos y juicios	Asunto	444	239	165	13,621.6	4,178.1	3,831.2
		08	Informes de demanda de amparo	Documento	36,171	18,501	15,950	20,606.4	6,431.4	5,992.8
		09	Programa Nacional de Seguridad Pública	Programa	1	1	1	278,672.9	24,136.8	14,794.6
		11	Autoridad perimetral del aeropuerto internacional de la Ciudad de México	Acción	1	1	1	376.4	-	-

CUADRO No. IV.5.2
SEGURIDAD Y JUSTICIA EXPEDITA
ENERO-JUNIO 2009

R	SR	AI	DENOMINACIÓN	UNIDAD DE MEDIDA	AVANCE FÍSICO			AVANCE PRESUPUESTAL (Miles de pesos)		
					ORIGINAL	PROGRAMADO MODIFICADO	ALCANZADO	ORIGINAL	PROGRAMADO MODIFICADO	EJERCIDO
12	01	12	Atención a Infractores	Persona	57,785	28,975	22,876	26,507.0	7,758.9	7,282.5
			Instituto de Formación Profesional					**1,774.9**	**12.1**	**8.7**
		10	Programa de Capacitación en materia de procuración de justicia	Curso	182	91	98	1,774.9	12.1	8.7
	02		**Fondo de Seguridad Pública del D. F.**					**50,366.8**	**17,019.0**	**17,019.0**
		09	Programa Nacional de Seguridad Pública	Programa	1	1	1	50,366.8	17,019.0	17,019.0
			Fondo de Apoyo a la Procuración de Justicia					**-**	**2,500.0**	**-**
		14	Desarrollar y supervisar el programa de modernización de la P.G.J,D.F	Programa	-	1	1	-	2,500.0	-
			Procuraduría Ambiental y del Ordenamiento Territorial del D F					**43,330.2**	**18,851.3**	**12,567.4**
		13	Atención e investigación de denuncias ciudadanas por violaciones ambientales y territoriales	Investigación	30	24	25	43,330.2	18,851.3	12,567.4

CUADRO No. IV.5.3
EQUIDAD
ENERO-JUNIO 2009

R	SR	AI	DENOMINACIÓN	UNIDAD DE MEDIDA	AVANCE FÍSICO			AVANCE PRESUPUESTAL (Miles de pesos)		
					ORIGINAL	PROGRAMADO MODIFICADO	ALCANZADO	ORIGINAL	PROGRAMADO MODIFICADO	EJERCIDO
			TOTAL EJE					**21,568,823.9**	**11,385,016.0**	**10,323,039.7**
13			Se reducen las brechas de desigualdad entre hombres y mujeres					**1,117,590.3**	**502,036.3**	**458,584.9**
	01		Las políticas públicas tienen perspectiva de género					34,908.5	14,584.4	12,911.8
			Caja de Previsión para Trabajadores a Lista de Raya del Gobierno del D.F.					**500.0**	**300.0**	**-**
		07	Planeación y diseño de programas y acciones para la igualdad de género	Documento	500	500	-	500.0	300.0	-
			Consejería Jurídica y de Servicios Legales					**491.4**	**-**	**-**
		04	Agilización de gestión gubernamental para mujeres	Persona	95,130	48,287	51,170	491.4	-	-
			Contraloría General					**249.0**	**1.2**	**1.2**
		07	Planeación y diseño de programas y acciones para la igualdad de género	Documento	1	1	1	249.0	1.2	1.2
			Escuela de Administración Pública						**-**	**-**
		07	Planeación y diseño de programas y acciones para la igualdad de género	Documento		1	1		-	-
			Fideicomiso Centro Histórico de la Ciudad de México					**4,000.0**	**1,019.3**	**569.3**
		03	Políticas de género para la conmemoración del Bicentenario	Acción	6	2	1	4,000.0	1,019.3	569.3
			Instituto de Educación Media Superior					**400.0**	**160.0**	**-**
		07	Planeación y diseño de programas y acciones para la igualdad de género	Documento	7,000	7,000	7,000	400.0	160.0	-
			Instituto de las Mujeres del Distrito Federal					**6,725.0**	**3,379.4**	**3,067.1**
		01	Seguimiento y coordinación de políticas con perspectiva de género	Acción	3	3	1	700.0	379.4	67.1

CUADRO No. IV.5.3
EQUIDAD
ENERO-JUNIO 2009

R	SR	AI	DENOMINACIÓN	UNIDAD DE MEDIDA	AVANCE FÍSICO			AVANCE PRESUPUESTAL (Miles de pesos)		
					ORIGINAL	PROGRAMADO MODIFICADO	ALCANZADO	ORIGINAL	PROGRAMADO MODIFICADO	EJERCIDO
		06	Fomento y concertación de acciones institucionales para la igualdad de género	Acción	30	30	28	6,000.0	3,000.0	3,000.0
		07	Planeación y diseño de programas y acciones para la igualdad de género	Documento	1	1	-	25.0	-	-
			Instituto del Deporte del Distrito Federal					**5.0**	**0.3**	**-**
		07	Planeación y diseño de programas y acciones para la igualdad de género	Documento	10	900	900	5.0	0.3	-
			Metrobús					**550.0**	**114.3**	**114.3**
		07	Planeación y diseño de programas y acciones para la igualdad de género	Documento	4	2	1	550.0	114.3	114.3
			Procuraduría General de Justicia del Distrito Federal					**3,681.5**	**955.4**	**780.6**
		07	Planeación y diseño de programas y acciones para la igualdad de género	Documento	1	1	1	3,681.5	955.4	780.6
			Secretaría de Desarrollo Económico					**21.3**	**9.7**	**5.1**
		07	Planeación y diseño de programas y acciones para la igualdad de género	Documento	1	-	-	21.3	9.7	5.1
			Secretaría de Desarrollo Rural y Equidad para las Comunidades					**625.5**	**279.3**	**200.6**
		07	Planeación y diseño de programas y acciones para la igualdad de género	Documento	2	-	-	625.5	279.3	200.6
			Secretaría de Educación					**1,000.0**	**-**	**-**
		07	Planeación y diseño de programas y acciones para la igualdad de género	Documento	2	1	1	1,000.0	-	-
			Secretaría de Finanzas					**8,820.4**	**3,880.3**	**3,880.3**
		01	Seguimiento y coordinación de políticas con perspectiva de género	Acción	82	34	31	8,820.4	3,880.3	3,880.3

CUADRO No. IV.5.3
EQUIDAD
ENERO-JUNIO 2009

R	SR	AI	DENOMINACIÓN	UNIDAD DE MEDIDA	AVANCE FÍSICO			AVANCE PRESUPUESTAL (Miles de pesos)		
					ORIGINAL	PROGRAMADO MODIFICADO	ALCANZADO	ORIGINAL	PROGRAMADO MODIFICADO	EJERCIDO
			Secretaría de Gobierno					**434.0**	**-**	**-**
		07	Planeación y diseño de programas y acciones para la igualdad de género	Documento	3	3	-	434.0	-	-
			Secretaría de Medio Ambiente					**49.1**	**-**	**-**
		02	Generación de políticas ambientales de género	Estudio	1	-	-	49.1	-	-
			Secretaría de Obras y Servicios					**100.0**	**64.3**	**-**
		07	Planeación y diseño de programas y acciones para la igualdad de género	Documento	1	-	-	100.0	64.3	-
			Secretaría de Seguridad Pública					**5,044.6**	**3,002.5**	**2,939.2**
		07	Planeación y diseño de programas y acciones para la igualdad de género	Documento	5	2	-	5,044.6	3,002.5	2,939.2
			Secretaría de Transportes y Vialidad					**263.8**	**0.0**	**-**
		07	Planeación y diseño de programas y acciones para la igualdad de género	Documento	1	-	-	263.8	0.0	-
			Secretaría del Trabajo y Fomento al Empleo					**1,173.5**	**1,418.4**	**1,354.2**
		07	Planeación y diseño de programas y acciones para la igualdad de género	Documento	101	50	47	1,173.5	1,418.4	1,354.2
			Sistema de Aguas de la Ciudad de México					**774.4**	**-**	**-**
		07	Planeación y diseño de programas y acciones para la igualdad de género	Documento	74	74	1	774.4	-	-
	02		Se promueve una cultura de igualdad de género					236,555.3	102,346.3	98,540.1
			Autoridad de Espacios Públicos					**5,500.0**	**1,391.0**	**1,212.2**
		01	Promoción de Igualdad de Género	Acción	1	1	-	5,500.0	1,391.0	1,212.2

CUADRO No. IV.5.3
EQUIDAD
ENERO-JUNIO 2009

R	SR	AI	DENOMINACIÓN	UNIDAD DE MEDIDA	AVANCE FÍSICO			AVANCE PRESUPUESTAL (Miles de pesos)		
					ORIGINAL	PROGRAMADO MODIFICADO	ALCANZADO	ORIGINAL	PROGRAMADO MODIFICADO	EJERCIDO
			Autoridad del Centro Histórico					**700.0**	**350.0**	**350.0**
		01	Promoción de Igualdad de Género	Acción	1	1	1	700.0	350.0	350.0
			Caja de Previsión de la Policía Auxiliar del D.F.					**218.0**	**198.0**	**115.8**
		01	Promoción de Igualdad de Género	Acción	2	2	2	218.0	198.0	115.8
			Caja de Previsión de la Policía Preventiva (CAPREPOLI)					**350.0**	**175.0**	**93.8**
		01	Promoción de Igualdad de Género	Acción	10	26	4	350.0	175.0	93.8
			Consejo de Evaluación del Desarrollo Social del Distrito Federal					**250.0**	**-**	**-**
		01	Promoción de Igualdad de Género	Acción	1	-	-	250.0	-	-
			Contraloría General					**86.8**	**2.6**	**2.6**
		01	Promoción de Igualdad de Género	Acción	1	1	1	86.8	2.6	2.6
			Corporación Mexicana de Impresión, S.A. de C.V. (COMISA)					**200.0**	**120.0**	**-**
		01	Promoción de Igualdad de Género	Acción	10	4	-	200.0	120.0	-
			Escuela de Administración Pública						**-**	**-**
		01	Promoción de Igualdad de Género	Acción		1	1		-	-
			Fideicomiso Centro Histórico de la Ciudad de México					**2,837.3**	**1,068.4**	**873.5**
		01	Promoción de Igualdad de Género	Acción	12	6	6	2,837.3	1,068.4	873.5
			Fideicomiso de Recuperación Crediticia del Distrito Federal (FIDERE III)					**30.0**	**-**	**-**
		01	Promoción de Igualdad de Género	Acción	30,000	30,000	-	30.0	-	-
			Fideicomiso Educación Garantizada del Distrito Federal					**11.2**	**-**	**-**
		01	Promoción de Igualdad de Género	Acción	1	-	-	11.2	-	-

CUADRO No. IV.5.3
EQUIDAD
ENERO-JUNIO 2009

R	SR	AI	DENOMINACIÓN	UNIDAD DE MEDIDA	AVANCE FÍSICO			AVANCE PRESUPUESTAL (Miles de pesos)		
					ORIGINAL	PROGRAMADO MODIFICADO	ALCANZADO	ORIGINAL	PROGRAMADO MODIFICADO	EJERCIDO
			Fideicomiso Museo Arte Popular Mexicano					**100.0**	**-**	**-**
		01	Promoción de Igualdad de Género	Acción	1	-	-	100.0	-	-
			Fideicomiso Museo del Estanquillo					**60.0**	**24.0**	**24.0**
		01	Promoción de Igualdad de Género	Acción	4	4	4	60.0	24.0	24.0
			Fideicomiso Público "Ciudad Digital"					**381.0**	**163.0**	**163.0**
		01	Promoción de Igualdad de Género	Acción	1	1	1	381.0	163.0	163.0
			Fondo de Desarrollo Económico del Distrito Federal					**1,257.0**	**599.6**	**467.2**
		01	Promoción de Igualdad de Género	Acción	1	1	1	1,257.0	599.6	467.2
			Fondo Mixto de Promoción Turística					**375.0**	**169.6**	**-**
		01	Promoción de Igualdad de Género	Acción	3	2	-	375.0	169.6	-
			Heroico Cuerpo de Bomberos del Distrito Federal					**850.0**	**425.0**	**240.9**
		01	Promoción de Igualdad de Género	Acción	279	1	1	850.0	425.0	240.9
			Instituto de Educación Media Superior					**1,150.0**	**-**	**-**
		01	Promoción de Igualdad de Género	Acción	8	8	1	1,150.0	-	-
			Instituto de la Juventud del Distrito Federal					**130.0**	**-**	**-**
		01	Promoción de Igualdad de Género	Acción	14	-	-	130.0	-	-
			Instituto de las Mujeres del Distrito Federal					**2,189.3**	**608.9**	**-**
		01	Promoción de Igualdad de Género	Acción	20	20	7	1,413.6	387.0	-
		02	Programa de Fortalecimiento de Derechos de la Mujer	Acción	5	5	3	660.0	195.0	-
		03	Promoción de la imagen de las mujeres libre de estereotipos en los medios de comunicación	Acción	2	2	1	90.7	27.0	-

CUADRO No. IV.5.3
EQUIDAD
ENERO-JUNIO 2009

R	SR	AI	DENOMINACIÓN	UNIDAD DE MEDIDA	AVANCE FÍSICO			AVANCE PRESUPUESTAL (Miles de pesos)		
					ORIGINAL	PROGRAMADO MODIFICADO	ALCANZADO	ORIGINAL	PROGRAMADO MODIFICADO	EJERCIDO
		04	Formación y especialización para la equidad de género	Persona	40	40	3,841	25.0	-	-
			Instituto de Vivienda del Distrito Federal					**1,936.1**	**858.1**	**858.1**
		01	Promoción de Igualdad de Género	Acción	200	88.6	88.6	1,936.1	858.1	858.1
			Instituto del Deporte del Distrito Federal					**5.0**	**0.3**	**-**
		01	Promoción de Igualdad de Género	Acción	10	153	153	5.0	0.3	-
			Instituto Técnico de Formación Policial					**6,300.0**	**38.5**	**-**
		01	Promoción de Igualdad de Género	Acción	154	76	90	6,300.0	38.5	-
			Jefatura del Gobierno del Distrito Federal					**3,115.5**	**-**	**-**
		01	Promoción de Igualdad de Género	Acción	4	-	-	3,115.5	-	-
			Metrobús					**530.0**	**-**	**-**
		01	Promoción de Igualdad de Género	Acción	3	2	2	530.0	-	-
			Policía Auxiliar del Distrito Federal					**64.5**	**64.5**	**-**
		01	Promoción de Igualdad de Género	Acción	805	-	1,140	64.5	64.5	-
			Policía Bancaria e Industrial					**149,916.7**	**72,587.1**	**72,587.1**
		01	Promoción de Igualdad de Género	Acción	14,460	7,230	7,055	149,916.7	72,587.1	72,587.1
			Procuraduría Ambiental y del Ordenamiento Territorial del Distrito Federal					**500.0**	**227.3**	**208.8**
		01	Promoción de Igualdad de Género	Acción	5	3	3	500.0	227.3	208.8
			Procuraduría General de Justicia del Distrito Federal					**4,077.1**	**1,063.6**	**960.5**
		01	Promoción de Igualdad de Género	Acción	1	1	1	4,077.1	1,063.6	960.5
			Procuraduría Social del Distrito Federal					**786.2**	**590.0**	**401.4**
		01	Promoción de Igualdad de Género	Acción	215	95	50	786.2	590.0	401.4

CUADRO No. IV.5.3
EQUIDAD
ENERO-JUNIO 2009

R	SR	AI	DENOMINACIÓN	UNIDAD DE MEDIDA	AVANCE FÍSICO			AVANCE PRESUPUESTAL (Miles de pesos)		
					ORIGINAL	PROGRAMADO MODIFICADO	ALCANZADO	ORIGINAL	PROGRAMADO MODIFICADO	EJERCIDO
			Red de Transporte de Pasajeros del Distrito Federal					**300.0**	**-**	**-**
		01	Promoción de Igualdad de Género	Acción	1	1	1	300.0	-	-
			Secretaría de Cultura					**250.0**	**98.0**	**98.0**
		01	Promoción de Igualdad de Género	Acción	17	6	6	250.0	98.0	98.0
			Secretaría de Desarrollo Económico					**21.4**	**10.4**	**4.8**
		01	Promoción de Igualdad de Género	Acción	9	2	1	21.4	10.4	4.8
			Secretaría de Desarrollo Rural y Equidad para las Comunidades					**1,745.6**	**871.8**	**759.0**
		01	Promoción de Igualdad de Género	Acción	6	1	1	1,745.6	871.8	759.0
			Secretaría de Desarrollo Social					**14,104.0**	**6,635.5**	**6,036.0**
		01	Promoción de Igualdad de Género	Acción	100	50	50	14,104.0	6,635.5	6,036.0
			Secretaría de Desarrollo Urbano y Vivienda					**196.5**	**98.3**	**-**
		01	Promoción de Igualdad de Género	Acción	6	1	1	196.5	98.3	-
			Secretaría de Finanzas					**10,159.6**	**3,831.2**	**3,831.2**
		01	Promoción de Igualdad de Género	Acción	76	27	21	10,159.6	3,831.2	3,831.2
			Secretaría de Gobierno					**9,285.4**	**3,998.0**	**3,727.8**
		01	Promoción de Igualdad de Género	Acción	4	2	2	9,285.4	3,998.0	3,727.8
			Secretaría de Obras y Servicios					**100.0**	**60.0**	**-**
		01	Promoción de Igualdad de Género	Acción	1	-	-	100.0	60.0	-
			Secretaría de Protección Civil					**0.0**	**-**	**-**
		01	Promoción de Igualdad de Género	Acción	106	34	-	0.0	-	-
			Secretaría de Seguridad Pública					**6,137.6**	**3,001.3**	**2,938.0**
		01	Promoción de Igualdad de Género	Acción	587	282	239	6,137.6	3,001.3	2,938.0

CUADRO No. IV.5.3
EQUIDAD
ENERO-JUNIO 2009

R	SR	AI	DENOMINACIÓN	UNIDAD DE MEDIDA	AVANCE FÍSICO			AVANCE PRESUPUESTAL (Miles de pesos)		
					ORIGINAL	PROGRAMADO MODIFICADO	ALCANZADO	ORIGINAL	PROGRAMADO MODIFICADO	EJERCIDO
			Secretaría de Transportes y Vialidad					**250.0**	**-**	**-**
		01	Promoción de Igualdad de Género	Acción	1	-	-	250.0	-	-
			Secretaría de Turismo					**107.5**	**-**	**-**
		01	Promoción de Igualdad de Género	Acción	850	340	25	107.5	-	-
			Secretaría del Trabajo y Fomento al Empleo					**2,942.6**	**1,280.0**	**1,238.0**
		01	Promoción de Igualdad de Género	Acción	420	199	662	2,942.6	1,280.0	1,238.0
			Servicio de Transportes Eléctricos del Distrito Federal					**60.0**	**-**	**-**
		01	Promoción de Igualdad de Género	Acción	1	1	1	60.0	-	-
			Servicios Metropolitanos, S.A. de C.V. (SERVIMET)					**50.0**	**20.0**	**-**
		01	Promoción de Igualdad de Género	Acción	70	30	-	50.0	20.0	-
			Sistema de Aguas de la Ciudad de México					**344.2**	**-**	**-**
		01	Promoción de Igualdad de Género	Acción	7	7	1	344.2	-	-
			Sistema de Radio y Televisión Digital del Gobierno del Distrito Federal					**3,993.5**	**417.0**	**417.0**
		01	Promoción de Igualdad de Género	Acción	287	132	132	3,993.5	417.0	417.0
			Sistema para el Desarrollo Integral de la Familia del Distrito Federal					**2,600.7**	**1,300.4**	**931.4**
		01	Promoción de Igualdad de Género	Acción	6,600	3,350	5,388	2,600.7	1,300.4	931.4
	03		Las mujeres tienen acceso al mercado laboral en condiciones de igualdad					61,423.4	24,054.7	24,018.2
			Oficialía Mayor					**35,611.1**	**13,373.8**	**13,373.8**
		03	Centros de Desarrollo Infantil	Persona	860	860	812	35,611.1	13,373.8	13,373.8

CUADRO No. IV.5.3
EQUIDAD
ENERO-JUNIO 2009

R	SR	AI	DENOMINACIÓN	UNIDAD DE MEDIDA	AVANCE FÍSICO			AVANCE PRESUPUESTAL (Miles de pesos)		
					ORIGINAL	PROGRAMADO MODIFICADO	ALCANZADO	ORIGINAL	PROGRAMADO MODIFICADO	EJERCIDO
			Secretaría del Trabajo y Fomento al Empleo					**2,654.6**	**1,226.3**	**1,189.7**
		01	Servicio de Atención a Mujeres en materia laboral	Asunto	11,288	5,853	6,018	2,654.6	1,226.3	1,189.7
			Sistema de Transporte Colectivo (Metro)					**23,157.7**	**9,454.7**	**9,454.7**
		05	Centros de Desarrollo Infantil del Sistema de Transporte Colectivo	Persona	400	400	400	23,157.7	9,454.7	9,454.7
	04		Las mujeres cuentan con servicios oportunos de salud especializados					270,561.1	120,200.5	104,747.7
			Instituto de las Mujeres del Distrito Federal					**35,000.0**	**4,839.0**	**2,394.0**
		02	Programa de Atención Integral al Cáncer de Mama	Persona	50,000	50,000	15,447	35,000.0	4,839.0	2,394.0
			Secretaría de Salud					**39,809.9**	**11,585.5**	**10,868.9**
		03	Programa de detección de cáncer cérvico uterino y de mama	Estudio	43,920	24,289	11,942	39,809.9	11,585.5	10,868.9
			Servicios de Salud Pública del Distrito Federal					**176,988.3**	**90,378.4**	**84,409.8**
		03	Programa de detección de cáncer cérvico uterino y de mama	Estudio	340,000	166,188	156,527	176,988.3	90,378.4	84,409.8
			Sistema para el Desarrollo Integral de la Familia del Distrito Federal					**18,762.9**	**13,397.7**	**7,075.0**
		01	Programa de Detección de Cáncer de Mama	Persona	85,000	39,540	52,548	18,762.9	13,397.7	7,075.0
	05		Las mujeres tienen acceso a los beneficios del desarrollo económico					17,599.8	5,783.3	5,425.9
			Fondo para el Desarrollo Social de la Ciudad de México					**1,030.0**	**515.0**	**435.9**
		04	Asesorías a mujeres para acceder a créditos	Asesoría	240	120	151	1,030.0	515.0	435.9
			Secretaría de Desarrollo Económico					**1,335.8**	**330.8**	**280.9**
		02	Promoción del desarrollo de la mujer microempresaria	Persona	80	40	40	1,335.8	330.8	280.9
			Secretaría de Desarrollo Rural y Equidad para las Comunidades					**6,576.3**	**1,086.8**	**877.9**
		03	Programa de la Mujer Rural, Indígena, Huésped y Migrante	Persona	1,940	1,131	221	6,576.3	1,086.8	877.9

CUADRO No. IV.5.3
EQUIDAD
ENERO-JUNIO 2009

R	SR	AI	DENOMINACIÓN	UNIDAD DE MEDIDA	AVANCE FÍSICO			AVANCE PRESUPUESTAL (Miles de pesos)		
					ORIGINAL	PROGRAMADO MODIFICADO	ALCANZADO	ORIGINAL	PROGRAMADO MODIFICADO	EJERCIDO
			Secretaría de Finanzas					**8,657.7**	**3,850.6**	**3,831.2**
		01	Asesoría Financiera a Mujeres Ahorradoras	Persona	2,000	780	416	8,657.7	3,850.6	3,831.2
	06		Las mujeres tienen acceso a servicios de asistencia e integración social para ejercer sus derechos					72,788.5	33,888.2	30,925.9
			Instituto de Vivienda del Distrito Federal					**840.0**	**840.0**	**840.0**
		04	Asesorías para el acceso a créditos de vivienda para mujeres	Persona	3	3	3	840.0	840.0	840.0
			Secretaría de Desarrollo Social					**71,948.5**	**33,048.2**	**30,085.9**
		01	Atención a Mujeres en Situación de Calle y Vulnerabilidad Social	Persona	3,562	1,755	1,723	58,062.6	26,790.9	24,430.6
		03	Centro Asistencial para Mujeres	Persona	350	350	179	13,885.9	6,257.3	5,655.3
	07		Se fomenta el desarrollo educativo de las niñas y las mujeres					248,641.7	120,388.0	105,120.1
			Instituto de Ciencia y Tecnología					**20,000.0**	**5,646.2**	**2,599.7**
		07	Becas a mujeres científicas	Persona	100	100	56	20,000.0	5,646.2	2,599.7
			Secretaría de Educación					**3,989.1**	**2,415.5**	**2,415.5**
		06	Estímulos para la terminación educativa de mujeres niñas, adolescentes y adultas	Apoyo	90	40	40	3,989.1	2,415.5	2,415.5
			Sistema para el Desarrollo Integral de la Familia del Distrito Federal					**224,652.6**	**112,326.3**	**100,104.9**
		08	Programa de becas escolares a menores vulnerables	Beca	22,775	22,775	22,775	224,652.6	112,326.3	100,104.9
	08		La violencia contra las mujeres se reduce, previene y sus consecuencias se atienden eficazmente					175,111.9	80,790.8	76,895.2
			Consejería Jurídica y de Servicios Legales					**294.9**	**103.7**	**103.7**
		11	Acceso a la justicia para las mujeres víctimas de violencia	Persona	67,438	22,613	897	294.9	103.7	103.7

CUADRO No. IV.5.3
EQUIDAD
ENERO-JUNIO 2009

R	SR	AI	DENOMINACIÓN	UNIDAD DE MEDIDA	AVANCE FÍSICO			AVANCE PRESUPUESTAL (Miles de pesos)		
					ORIGINAL	PROGRAMADO MODIFICADO	ALCANZADO	ORIGINAL	PROGRAMADO MODIFICADO	EJERCIDO
			Instituto de Educación Media Superior					**100.0**	**40.0**	**-**
		07	Promoción de una cultura de prevención de la violencia contra las mujeres	Acción	5	5	5	100.0	40.0	-
			Instituto de las Mujeres del Distrito Federal					**10,000.0**	**5,788.2**	**3,605.0**
		01	Atención Integral a Mujeres Víctimas de la Violencia	Persona	200	200	135	1,000.0	792.9	778.5
		07	Promoción de una cultura de prevención de la violencia contra las mujeres	Acción	25	25	8	9,000.0	4,995.3	2,826.4
			Procuraduría General de Justicia del Distrito Federal					**49,598.6**	**18,042.8**	**17,445.0**
		01	Atención Integral a Mujeres Víctimas de la Violencia	Persona	18,403	8,832	8,307	45,835.0	15,209.8	14,612.0
		11	Acceso a la justicia para las mujeres víctimas de violencia	Persona	15,351	7,543	9,270	3,763.5	2,833.0	2,833.0
			Red de Transporte de Pasajeros del Distrito Federal					**59,913.8**	**24,734.8**	**24,380.1**
		06	Transporte Preferencial para Mujeres	Mill/Pasajeros	7.3	3.6	3.4	59,913.8	24,734.8	24,380.1
			Secretaría de Cultura					**250.0**	**-**	**-**
		07	Promoción de una cultura de prevención de la violencia contra las mujeres	Acción	17	6	-	250.0	-	-
			Secretaría de Desarrollo Social					**38,727.1**	**24,654.4**	**24,182.9**
		01	Atención Integral a Mujeres Víctimas de la Violencia	Persona	350	150	54	128.6	3.9	0.2
		02	Unidades de Atención y Prevención a la Violencia Familiar	Persona	173,982	36,600	43,103	16,024.8	10,270.5	9,946.4
		03	Seguro contra la Violencia Familiar	Persona	2,000	1,889	1,703	17,490.0	13,730.0	13,586.4
		04	Programa de Reinserción Social para Mujeres víctimas de violencia	Persona	400	160	294	5,000.0	650.0	650.0

CUADRO No. IV.5.3
EQUIDAD
ENERO-JUNIO 2009

R	SR	AI	DENOMINACIÓN	UNIDAD DE MEDIDA	AVANCE FÍSICO			AVANCE PRESUPUESTAL (Miles de pesos)		
					ORIGINAL	PROGRAMADO MODIFICADO	ALCANZADO	ORIGINAL	PROGRAMADO MODIFICADO	EJERCIDO
		05	Iniciativas Ciudadanas para la Prevención Comunitaria de Violencia Familiar	Estudio	20	6	-	83.6	-	-
			Secretaría de Salud					**15,324.3**	**7,225.1**	**7,029.7**
		01	Atención Integral a Mujeres Víctimas de la Violencia	Persona	14,081	7,043	8,448	13,368.6	6,962.2	6,773.8
		07	Promoción de una cultura de prevención de la violencia contra las mujeres	Acción	1,720,175	860,088	677,048	1,955.7	262.9	255.9
			Secretaría de Seguridad Pública					**501.0**	**-**	**-**
		07	Promoción de una cultura de prevención de la violencia contra las mujeres	Acción	12	6	7	273.2	-	-
		11	Acceso a la justicia para las mujeres víctimas de violencia	Persona	100	46	58	227.7	-	-
			Secretaría del Trabajo y Fomento al Empleo					**402.3**	**201.8**	**148.9**
		12	Seguimiento a Discriminación de Género, Acoso Sexual y Violencia en el Trabajo	Asunto	5,487	2,739	1,856	402.3	201.8	148.9
14			La desigualdad económica y sus consecuencias se reducen en la Ciudad de México					**6,164,603.8**	**3,311,297.7**	**3,135,403.6**
	01		Los adultos mayores tienen un ingreso mínimo garantizado					4,426,040.0	2,461,709.9	2,461,709.9
			Secretaría de Desarrollo Social					**4,426,040.0**	**2,461,709.9**	**2,461,709.9**
		01	Programa de Pensión Alimentaria a Adultos Mayores	Persona	450,000	432,000	432,000	4,426,040.0	2,461,709.9	2,461,709.9
	02		Los adultos mayores tienen una vida digna que garantiza el respeto a sus Derechos Humanos					136,249.9	64,428.7	61,526.2
			Secretaría de Desarrollo Social					**136,249.9**	**64,428.7**	**61,526.2**
		02	Programa de Apoyo Social a Adultos Mayores	Persona	450,000	432,000	432,000	136,249.9	64,428.7	61,526.2

CUADRO No. IV.5.3
EQUIDAD
ENERO-JUNIO 2009

R	SR	AI	DENOMINACIÓN	UNIDAD DE MEDIDA	AVANCE FÍSICO			AVANCE PRESUPUESTAL (Miles de pesos)		
					ORIGINAL	PROGRAMADO MODIFICADO	ALCANZADO	ORIGINAL	PROGRAMADO MODIFICADO	EJERCIDO
	03		Las personas con discapacidad tienen acceso a servicios que mejoran su calidad de vida					755,941.4	377,672.3	354,228.8
			Sistema para el Desarrollo Integral de la Familia del Distrito Federal					**755,941.4**	**377,672.3**	**354,228.8**
		02	Programa de Prevención, Rehabilitación e Integración Social a Personas con Discapacidad	Persona	2,500	1,230	1,873	15,880.6	7,384.6	6,486.8
		03	Unidades Básicas de Rehabilitación	Persona	11,000	6,094	7,562	1,512.4	932.9	297.7
		04	Servicio de Canalización de Servicios para Personas con Discapacidad	Persona	5,127	2,927	4,579	1,102.1	501.7	269.6
		05	Apoyos económicos a personas con discapacidad	Persona	77,474	77,474	74,223	732,135.7	366,067.8	345,075.8
		06	Apoyos económicos a policías preventivos pensionados por discapacidad permanente	Persona	400	400	325	4,226.0	1,990.4	1,807.8
		07	Accesibilidad para personas con discapacidad	Acción	12	6	15	1,084.7	794.8	291.1
	04		La niñez en riesgo recibe protección social					823,289.1	397,767.3	248,818.3
			Sistema para el Desarrollo Integral de la Familia del Distrito Federal					**823,289.1**	**397,767.3**	**248,818.3**
		01	Programa de Apoyo a la Niñez	Persona	297,801	157,247	69,674	317,391.7	143,925.9	135,780.4
		02	Desayunos Escolares y Alimentación Complementaria para Menores	Ración	114,000,000	62,353,665	61,311,933	446,027.4	226,810.6	99,418.1
		03	Programa de Hijos e Hijas de la Ciudad	Persona	84	42	34	3,290.0	1,316.0	83.6
		05	Centros de Desarrollo Infantil (CADI)	Persona	4,142	4,192	3,356	29,966.1	13,520.9	9,034.3
		06	Centros de Atención Infantil Comunitaria (CAIC)	Persona	5,217	5,217	5,217	11,019.2	4,587.7	455.4

CUADRO No. IV.5.3
EQUIDAD
ENERO-JUNIO 2009

R	SR	AI	DENOMINACIÓN	UNIDAD DE MEDIDA	AVANCE FÍSICO			AVANCE PRESUPUESTAL (Miles de pesos)		
					ORIGINAL	PROGRAMADO MODIFICADO	ALCANZADO	ORIGINAL	PROGRAMADO MODIFICADO	EJERCIDO
		07	Centros de Día	Persona	5,340	2,670	2,004	15,594.8	7,606.3	4,046.6
	05		Los jóvenes encuentran opciones de desarrollo en la Ciudad de México					23,083.3	9,719.4	9,120.3
			Instituto de la Juventud del Distrito Federal					**23,083.3**	**9,719.4**	**9,120.3**
		02	Programa de Jóvenes en Impulso	Persona	2,600	2,600	2,410	18,177.8	8,378.4	7,788.8
		03	Programa de Empleo Juvenil de Verano	Persona	1,200	-	-	2,000.0	-	-
		05	Programa Talento Joven	Persona	12	12	12	2,905.5	1,341.0	1,331.5
15			Se fortalece el principio de cohesión social en la Ciudad de México					**607,892.8**	**469,446.2**	**393,365.6**
	01		La Ciudad de México es un espacio incluyente					167,916.1	88,079.9	87,693.2
			Secretaría de Desarrollo Social					**167,916.1**	**88,079.9**	**87,693.2**
		01	Promoción del respeto a la Diversidad Social	Persona	2,300	1,150	2,260	19,010.9	8,767.3	8,413.7
		02	Programa de Coinversión para el Fortalecimiento de Organizaciones de la Sociedad Civil	Convenio	65	33	50	8,118.0	4,642.8	4,642.8
		03	Programa de Redes Sociales de Apoyo	Apoyo	13,800	-	-	140,787.1	74,669.8	74,636.7
	02		La calidad de las relaciones del entorno habitacional mejora					92,406.4	75,684.8	58,002.9
			Procuraduría Social del Distrito Federal					**92,361.1**	**51,769.0**	**39,465.6**
		01	Programa Social para Unidades Habitacionales	U. Habitacional	850	750	481	90,000.0	50,000.0	38,154.2
		02	Promoción de Ley y Cultura Condominial	Acción	850	850	1,067	2,361.1	1,769.0	1,311.4
			Secretaría de Desarrollo Social					**45.3**	**23,915.8**	**18,537.3**
		03	Programa de Desarrollo Social en Vecindades	Acción	1,000	300	-	0.1	-	-

CUADRO No. IV.5.3
EQUIDAD
ENERO-JUNIO 2009

R	SR	AI	DENOMINACIÓN	UNIDAD DE MEDIDA	AVANCE FÍSICO			AVANCE PRESUPUESTAL (Miles de pesos)		
					ORIGINAL	PROGRAMADO MODIFICADO	ALCANZADO	ORIGINAL	PROGRAMADO MODIFICADO	EJERCIDO
		05	Programa de Atención Social en Vecindades	Familia	10,500	5,250	5,150	45.2	2,952.1	2,952.1
		06	Articular la participación ciudadana y las políticas públicas del Distrito Federal	Acción		1,499,506	1,447,206		19,212.7	13,879.2
		07	Promover y desarrollar la acción social y la organización vecinal en las unidades territoriales	Acción		9,378	9,884		1,751.0	1,706.1
	03		La asistencia social responde mejor a las necesidades de la ciudadanía					320,204.1	254,001.5	196,554.6
			Secretaría de Desarrollo Rural y Equidad para las Comunidades					**7,904.7**	**3,021.8**	**3,006.4**
		12	Organización, capacitación y promotores de fomento agropecuario	Convenio	41	61	60	7,904.7	3,021.8	3,006.4
			Secretaría de Desarrollo Social					**227,961.8**	**166,574.7**	**160,494.5**
		01	Programa de Atención Social Emergente	Persona	32,000	15,996	11,731	34,632.9	14,266.9	13,448.3
		03	Centros de Asistencia e Integración Social	Persona	3,000	2,111	2,111	59,252.9	20,780.3	19,689.7
		04	Social	Apoyo	30	30	25	3,500.0	915.0	797.5
		07	Programa de Apoyos Económicos a la población consumidora de leche LICONSA	Familia	650,000	615,810	535,660	130,000.0	102,832.4	102,832.4
		13	Ayudas de Asistencia Social	Apoyo	5,256	2,925	2,925	575.9	33.0	6.5
		14	Instalación de comedores comunitarios	Comedor		45	160		16,128.2	15,369.7
		15	Operar comedores públicos	Ración		396,000	210,436		11,619.0	8,350.3
			Sistema para el Desarrollo Integral de la Familia del Distrito Federal					**84,337.6**	**84,405.0**	**33,053.7**
		02	Cocinas y Comedores Populares	Centro	95	95	88	6,826.8	3,141.4	2,726.5

CUADRO No. IV.5.3
EQUIDAD
ENERO-JUNIO 2009

R	SR	AI	DENOMINACIÓN	UNIDAD DE MEDIDA	AVANCE FÍSICO			AVANCE PRESUPUESTAL (Miles de pesos)		
					ORIGINAL	PROGRAMADO MODIFICADO	ALCANZADO	ORIGINAL	PROGRAMADO MODIFICADO	EJERCIDO
		05	Programa de Orientación Alimentaria	Acción	315,000	185,000	180,850	26,307.5	11,749.8	11,230.2
		08	Asistencia Jurídica en materia de Derecho Familiar	Persona	148,291	81,681	77,719	28,885.0	13,485.7	12,381.8
		09	Sistema de Centros de Desarrollo Integral de la Familia	Persona	151,675	82,331	86,202	6,676.2	2,504.5	238.2
		10	Despensas a población en condiciones de marginación	Despensa	70,000	35,000	21,169	6,231.6	45,617.9	4,035.2
		11	Programa de asistencia alimentaria	Ración	190,576	95,204	122,986	9,410.4	4,405.7	2,441.7
		16	Operar comedores públicos	Comedor		25	-		3,500.0	-
	04		La identidad de los pueblos originarios se fortalece					10,183.1	2,116.1	1,919.2
			Secretaría de Desarrollo Rural y Equidad para las Comunidades					**10,183.1**	**2,116.1**	**1,919.2**
		01	Programa de Apoyo a Pueblos Originarios	Apoyo	70	70	-	3,961.5	655.0	555.9
		02	Equidad para Pueblos Indígenas y Comunidades Étnicas	Persona	3,900	1,280	335	6,221.6	1,461.1	1,363.3
	07		Los migrantes refuerzan sus vínculos con la Ciudad de México					17,183.2	8,663.9	8,295.6
			Secretaría de Desarrollo Rural y Equidad para las Comunidades					**17,183.2**	**8,663.9**	**8,295.6**
		01	Gestión social a huéspedes, migrantes y sus familiares	Persona	3,000	1,500	1,596	2,080.5	978.7	894.6
		02	Línea Migrante	Llamada	6,000	3,000	1,710	2,110.1	1,130.1	1,051.4
		03	Tarjeta Migrante	Persona	4,000	1,750	2,658	1,462.1	267.0	184.7
		04	Coordinación y promoción de Organizaciones en el Exterior	Convenio	4	2	2	657.6	270.0	183.7
		05	Proyectos productivos para migrantes y sus familiares	Proyecto	3	2	-	886.7	120.0	111.4

CUADRO No. IV.5.3
EQUIDAD
ENERO-JUNIO 2009

R	SR	AI	DENOMINACIÓN	UNIDAD DE MEDIDA	AVANCE FÍSICO			AVANCE PRESUPUESTAL (Miles de pesos)		
					ORIGINAL	PROGRAMADO MODIFICADO	ALCANZADO	ORIGINAL	PROGRAMADO MODIFICADO	EJERCIDO
		07	Programa Ciudad Hospitalaria	Persona	1,000	500	130	808.0	129.7	115.5
		08	Casa de la Ciudad de México en el exterior	Persona	3,000	1,300	1,200	9,178.0	5,768.5	5,754.3
	08		La infraestructura social se amplía y mejora						40,900.0	40,900.0
			Secretaría de Obras y Servicios						**40,900.0**	**40,900.0**
		01	Construcción de Infraestructura Social	Proyecto		5	4.5		40,900.0	40,900.0
16			Los Derechos Humanos son respetados					**771,221.7**	**390,207.5**	**309,517.0**
	01		Los derechos humanos se protegen y promueven					17,899.5	10,950.3	10,481.7
			Procuraduría Ambiental y del Ordenamiento Territorial del D F					**4,957.9**	**2,298.6**	**2,236.2**
		06	Promoción del respeto a los derechos colectivos (ambientales y urbanos) a una Ciudad Sustentable	Acción	152,878	76,439	76,400	4,957.9	2,298.6	2,236.2
			Procuraduría General de Justicia del Distrito Federal					**188.2**	**-**	**-**
		07	Programa de capacitación y sensibilización en Derechos Humanos	Acción	1	1	-	188.2	-	-
			Procuraduría Social del Distrito Federal					**787.0**	**590.3**	**340.5**
		05	Programa de Promoción de Derechos Económicos, Sociales, Culturales y Ambientales	Acción	850	570	594	787.0	590.3	340.5
			Secretaría de Gobierno					**787.0**	**1,475.9**	**1,455.9**
		01	Programa de Derechos Humanos del Gobierno Del Distrito Federal	Acción	12	8	8	787.0	1,475.9	1,455.9
			Secretaría de Seguridad Pública					**11,179.4**	**6,585.6**	**6,449.1**
		04	Programa de Derechos Humanos en el ejercicio de acciones de Seguridad Pública	Servicio	3,372	1,674	1,831	9,302.0	5,449.8	5,332.0
		07	Programa de capacitación y sensibilización en Derechos Humanos	Acción	5,400	3,017	4,599	1,877.3	1,135.8	1,117.1

CUADRO No. IV.5.3
EQUIDAD
ENERO-JUNIO 2009

R	SR	AI	DENOMINACIÓN	UNIDAD DE MEDIDA	AVANCE FÍSICO			AVANCE PRESUPUESTAL (Miles de pesos)		
					ORIGINAL	PROGRAMADO MODIFICADO	ALCANZADO	ORIGINAL	PROGRAMADO MODIFICADO	EJERCIDO
	02		La ciudadanía participa activamente en la defensa de sus derechos humanos					180,219.1	94,209.9	91,941.3
			Secretaría de Seguridad Pública					**180,219.1**	**94,209.9**	**91,941.3**
		01	Participación Ciudadana para la Prevención del Delito	Acción	301,672	141,452	118,506	180,219.1	94,209.9	91,941.3
	03		Los derechos humanos de las personas en reclusión son respetados					130.9	22.9	22.9
			Secretaría de Gobierno					**130.9**	**22.9**	**22.9**
		01	Seguimiento de Derechos Humanos en el Sistema Penitenciario del DF	Asunto	4,000	1,848	1,734	130.9	22.9	22.9
	04		El Derecho al Acceso a la Justicia se promueve					167,838.0	64,149.4	58,289.6
			Fondo para la Atención y Apoyo a las Víctimas del Delito (FAAVID)					**19,807.9**	**11,589.2**	**7,622.5**
		05	Apoyo a víctimas del delito	Persona	300	150	150	19,807.9	11,589.2	7,622.5
			Procuraduría General de Justicia del Distrito Federal					**145,371.5**	**52,136.2**	**50,327.6**
		01	Programa de Derechos Humanos en la Procuración de Justicia	Acción	1	1	1	22,825.3	6,973.0	6,513.5
		03	Visitaduría	Visita	7,267	3,710	3,847	37,183.2	14,391.8	13,776.6
		04	Atención a víctimas del delito	Persona	68,346	33,044	39,664	85,362.9	30,771.3	30,037.5
			Secretaría de Desarrollo Rural y Equidad para las Comunidades					**2,658.6**	**423.9**	**339.5**
		02	Acceso a la justicia y derechos humanos a la población indígena, huéspedes y migrantes	Persona	12,000	2,302	1,350	2,658.6	423.9	339.5
	05		Los derechos humanos de la población vulnerable se protegen					332,559.6	181,347.5	114,947.7
			Instituto de la Juventud del Distrito Federal					**55,037.4**	**16,882.8**	**16,133.0**
		03	Programa de Atención a Jóvenes en Situación de Riesgo	Persona	6,400	6,400	7,157	55,037.4	16,882.8	16,133.0

CUADRO No. IV.5.3
EQUIDAD
ENERO-JUNIO 2009

R	SR	AI	DENOMINACIÓN	UNIDAD DE MEDIDA	AVANCE FÍSICO			AVANCE PRESUPUESTAL (Miles de pesos)		
					ORIGINAL	PROGRAMADO MODIFICADO	ALCANZADO	ORIGINAL	PROGRAMADO MODIFICADO	EJERCIDO
			Instituto de Vivienda del Distrito Federal					**170,409.3**	**113,690.2**	**55,650.7**
		14	Programa para sustitución de vivienda en zonas de riesgo	Vivienda	238	190.8	77.7	170,409.3	113,690.2	55,650.7
			Secretaría de Desarrollo Social					**8,586.2**	**2,993.2**	**2,842.9**
		04	Programa de Educación para la Igualdad	Persona	300	150	285	8,586.1	2,993.2	2,842.9
		05	Programa de Fortalecimiento de Apropiación de espacios públicos	Acción	100	30	-	0.1	-	-
			Secretaría de Educación					**2,000.0**	**425.1**	**425.1**
		08	Programa Escuela Sana y Segura	Escuela	400	171	171	2,000.0	425.1	425.1
			Secretaría del Trabajo y Fomento al Empleo					**12,766.2**	**7,083.5**	**6,830.1**
		09	Programa de atención al menor trabajador	Persona	18,290	7,870	10,164	5,162.8	2,750.0	2,639.7
		10	Atención integral a Jóvenes Desempleados	Persona	7,200	3,400	3,118	120.1	266.2	266.2
		11	Atención integral a grupos vulnerables	Persona	2,000	1,050	1,016	85.8	190.1	190.1
		12	Atención al trabajo no asalariado	Persona	9,000	6,000	7,634	7,397.6	3,877.1	3,734.0
			Servicios de Salud Pública del Distrito Federal					**39,798.5**	**19,386.4**	**18,506.3**
		07	Atención Médica a ETS y VIH/SIDA	Consulta	66,766	32,635	30,398	39,798.5	19,386.4	18,506.3
			Sistema para el Desarrollo Integral de la Familia del Distrito Federal					**43,962.1**	**20,886.4**	**14,559.5**
		01	Programa de Ayudas a Personas con Discapacidad	Persona	20	20	20	2,112.0	2,222.7	736.4
		02	Programa de Prevención y Atención del Maltrato y Abuso Sexual a Niños y Niñas	Persona	57,401	30,896	22,707	29,156.4	13,810.2	12,833.5
		06	Abastecimiento Emergente de Agua Potable	Familia	65,000	-	-	6,118.2	2,747.3	800.9

CUADRO No. IV.5.3
EQUIDAD
ENERO-JUNIO 2009

R	SR	AI	DENOMINACIÓN	UNIDAD DE MEDIDA	AVANCE FÍSICO			AVANCE PRESUPUESTAL (Miles de pesos)		
					ORIGINAL	PROGRAMADO MODIFICADO	ALCANZADO	ORIGINAL	PROGRAMADO MODIFICADO	EJERCIDO
		13	Programa de autoempleo contra la marginación	Persona	251,692	95,920	224,241	6,575.4	2,106.2	188.7
	08		La infraestructura urbana es accesible					72,574.6	39,527.5	33,833.8
			Secretaría de Obras y Servicios					**58,171.1**	**36,519.1**	**30,881.1**
		03	Construcción de infraestructura vial que permita la accesibilidad	Proyecto	11	-	-	58,171.1	36,519.1	30,881.1
			Secretaría de Seguridad Pública					**14,403.5**	**3,008.5**	**2,952.7**
		04	Sistema de semaforización accesible para personas con discapacidad sensorial	Servicio	3,830	315	314	14,403.5	3,008.5	2,952.7
17			El sistema de seguridad social del Gobierno del Distrito Federal es oportuno y eficaz					**2,561,126.3**	**1,460,002.1**	**1,322,592.5**
	01		El sistema de pensiones del Gobierno del Distrito Federal es oportuno y eficaz					1,466,557.6	955,198.9	898,023.2
			Caja de Previsión de la Policía Auxiliar del Distrito Federal					**28,053.2**	**25,419.1**	**13,149.4**
		03	Sistema de Pensiones para la Policía Auxiliar	Persona	1,681	1,421	1,260	28,053.2	25,419.1	13,149.4
			Caja de Previsión de la Policía Preventiva (CAPREPOLI)					**789,593.3**	**483,288.1**	**462,461.4**
		01	Sistema de Pensiones para la Policía Preventiva	Pensión	15,626	15,626	15,030	789,593.3	483,288.1	462,461.4
			Caja de Previsión para Trabajadores a Lista de Raya del Gobierno del Distrito Federal					**648,911.1**	**446,491.8**	**422,412.4**
		02	Sistema de Pensiones para Trabajadores a Lista de Raya	Pensión	20,062	20,762	20,767	648,911.1	446,491.8	422,412.4
	02		El sistema de prestaciones del GDF es oportuno y eficaz					1,094,568.7	504,803.2	424,569.3
			Caja de Previsión de la Policía Auxiliar del D.F.					**414,441.8**	**200,793.7**	**191,254.9**
		07	Servicios Culturales y Recreativos para Policía Auxiliar	Persona	6,112	816	638	6,206.1	2,661.6	2,655.3

CUADRO No. IV.5.3
EQUIDAD
ENERO-JUNIO 2009

R	SR	AI	DENOMINACIÓN	UNIDAD DE MEDIDA	AVANCE FÍSICO			AVANCE PRESUPUESTAL (Miles de pesos)		
					ORIGINAL	PROGRAMADO MODIFICADO	ALCANZADO	ORIGINAL	PROGRAMADO MODIFICADO	EJERCIDO
		08	Servicios Médicos para Policía Auxiliar	Persona	570,000	285,000	289,573	408,235.7	198,132.0	188,599.5
			Caja de Previsión de la Policía Preventiva (CAPREPOLI)					**395,950.7**	**147,043.8**	**110,316.0**
		02	Sistema de Crédito a Corto Plazo y Especiales	Crédito	52,340	29,532	33,309	177,305.5	58,661.0	30,346.5
		03	Sistema de Créditos Hipotecarios CAPREPOL	Crédito	510	52	99	116,401.3	40,833.2	40,506.3
		05	Programa de Actividades Socioculturales	Persona	15,626	23,369	7,284	9,749.4	2,646.1	1,735.3
		09	Servicios de Salud CAPREPOL	Persona	20,799	18,330	17,215	88,195.3	42,753.9	36,300.2
		10	Apoyos Económicos CAPREPOL	Apoyo	720	360	211	4,299.2	2,149.6	1,427.6
			Caja de Previsión para Trabajadores a Lista de Raya del Gobierno del Distrito Federal					**284,176.3**	**156,965.8**	**122,998.5**
		01	Sistema de Prestaciones CAPTRALIR	Persona	6,698	2,744	2,430	45,287.7	25,330.7	14,084.0
		04	Sistema de Créditos CAPTRALIR	Crédito	315	157	-	35,178.2	17,589.1	-
		11	Apoyos Económicos CAPTRALIR	Préstamo	56,464	28,257	24,334	203,710.5	114,046.0	108,914.5
18			El gobierno de la ciudad cumple con el derecho a la salud fomentando mejores hábitos y previniendo enfermedades entre la población					**1,000,447.9**	**493,919.8**	**447,470.8**
	01		Mejoran los hábitos y estilos de vida de la población relacionados con la salud					255,934.6	129,356.3	120,325.8
			Secretaría de Desarrollo Social					**27,119.9**	**13,114.1**	**12,721.9**
		04	Programa de Seguimiento Médico a Adultos Mayores	Persona	70,800	28,532	15,703	27,119.9	13,114.1	12,721.9
			Secretaría de Salud					**16,976.4**	**4,956.2**	**4,604.0**
		05	Programa de Salud Sexual y Reproductiva	Consulta	55,570	29,088	26,475	16,976.4	4,956.2	4,604.0

CUADRO No. IV.5.3
EQUIDAD
ENERO-JUNIO 2009

R	SR	AI	DENOMINACIÓN	UNIDAD DE MEDIDA	AVANCE FÍSICO			AVANCE PRESUPUESTAL (Miles de pesos)		
					ORIGINAL	PROGRAMADO MODIFICADO	ALCANZADO	ORIGINAL	PROGRAMADO MODIFICADO	EJERCIDO
			Servicios de Salud Pública del Distrito Federal					**211,838.4**	**111,286.0**	**102,999.9**
		05	Programa de Salud Sexual y Reproductiva	Consulta	2,377,057	1,161,882	1,406,282	211,838.4	111,286.0	102,999.9
	02		La población está protegida contra enfermedades prevenibles					744,513.3	364,563.4	327,144.9
			Secretaría de Salud					**78,626.7**	**22,532.5**	**21,146.9**
		05	Orientación, educación y planificación para la salud	Acción	99,000	54,127	47,652	54,039.4	15,581.0	14,631.7
		06	Programa de vacunación	Dosis	97,421	49,605	43,887	24,587.2	6,951.4	6,515.2
			Servicios de Salud Pública del Distrito Federal					**655,816.7**	**338,003.0**	**303,384.5**
		05	Orientación, educación y planificación para la salud	Acción	3,248,946	1,620,745	3,848,568	188,985.2	97,403.4	90,488.4
		06	Programa de vacunación	Dosis	1,805,978	1,071,799	909,811	384,537.5	198,801.5	173,888.7
		07	Sanidad animal	Animal	1,103,794	905,515	12,378	82,293.9	41,798.1	39,007.4
			Sistema para el Desarrollo Integral de la Familia del Distrito Federal					**10,070.0**	**4,028.0**	**2,613.5**
		03	Programa de Integridad Familiar	Persona	540,342	274,027	186,437	10,070.0	4,028.0	2,613.5
19			población mediante atención médica cada vez más oportuna y de mejor calidad					**6,722,994.0**	**3,116,304.9**	**2,736,283.5**
	01		La población no asegurada cuenta con servicios médicos adecuados y oportunos					6,037,441.4	2,944,116.0	2,591,790.6
			Secretaría de Salud					**4,539,767.5**	**2,111,646.7**	**2,003,663.9**
		01	Atención Médica de Carácter General	Consulta	243,372	121,873	347,594	660,625.2	374,513.6	362,795.1
		04	Atención Médica Especializada	Consulta	600,000	301,264	388,086	492,316.8	257,591.8	240,498.8

CUADRO No. IV.5.3
EQUIDAD
ENERO-JUNIO 2009

R	SR	AI	DENOMINACIÓN	UNIDAD DE MEDIDA	AVANCE FÍSICO			AVANCE PRESUPUESTAL (Miles de pesos)		
					ORIGINAL	PROGRAMADO MODIFICADO	ALCANZADO	ORIGINAL	PROGRAMADO MODIFICADO	EJERCIDO
		08	Sistema de Unidades Médicas Móviles	Persona	114,710	60,601	83,106	67,563.1	35,537.3	34,899.2
		10	Atención médica de urgencias	Persona	917,950	463,738	384,803	539,259.8	390,568.4	380,744.9
		11	Atención médica hospitalaria	Egreso/Hospit.	130,000	65,071	60,037	2,180,002.6	871,670.9	805,838.1
		12	Reforzamiento de servicios de salud	Acción	388,852	295,532	311,008	600,000.0	177,609.1	175,382.1
		13	Administración del Reforzamiento de Servicios de Salud	Acción		1	1		650.0	-
		14	Canastas Nutricionales para Mujeres Embarazadas	Ración		160,000	24,446		3,505.7	3,505.7
			Servicios de Salud Pública del Distrito Federal					**1,497,673.9**	**832,469.2**	**588,126.7**
		01	Atención Médica de Carácter General	Consulta	3,104,153	1,517,277	1,801,364	977,893.9	552,832.9	372,006.7
		04	Atención Médica Especializada	Consulta	547,792	267,755	150,030	108,654.9	59,037.9	50,861.4
		11	Atención médica hospitalaria	Egreso/Hospit.	35,619	17,410	17,522	325,125.1	177,598.4	162,270.4
		12	Reforzamiento de servicios de salud	Acción	1	1	1	86,000.0	43,000.0	2,988.3
	02		Las personas con problemas de adicción cuentan con mejores medios para ser rehabilitadas exitosamente					33,571.0	17,832.4	14,638.0
			Secretaría de Desarrollo Social					**33,571.0**	**15,541.3**	**14,364.2**
		01	Programa de Rehabilitación a Personas con Problemas de Adicción	Persona	22,164	12,432	14,688	33,571.0	15,541.3	14,364.2
			Servicios de Salud Pública del Distrito Federal						**2,291.1**	**273.8**
		01	Programa de Rehabilitación a Personas con Problemas de Adicción	Persona		-	-		2,291.1	273.8
	03		El personal médico es profesional y se capacita continuamente					114,116.8	33,530.1	31,026.4

CUADRO No. IV.5.3
EQUIDAD
ENERO-JUNIO 2009

R	SR	AI	DENOMINACIÓN	UNIDAD DE MEDIDA	AVANCE FÍSICO			AVANCE PRESUPUESTAL (Miles de pesos)		
					ORIGINAL	PROGRAMADO MODIFICADO	ALCANZADO	ORIGINAL	PROGRAMADO MODIFICADO	EJERCIDO
			Secretaría de Salud					**114,116.8**	**33,530.1**	**31,026.4**
		01	Formación de Recursos Humanos de Salud	Persona	1,170	923	1,037	98,962.9	29,218.3	26,991.1
		02	Educación Continua en Recursos Humanos de Salud	Persona	8,464	5,251	5,251	15,153.9	4,311.9	4,035.3
	08		La infraestructura de salud se mejora y amplía					537,864.8	120,826.4	98,828.4
			Secretaría de Obras y Servicios					**421,300.5**	**72,245.9**	**72,166.4**
		01	Construcción y ampliación de infraestructura en salud	Proyecto	3	2.7	2.3	421,300.5	57,245.9	57,166.4
		02	Mantenimiento de Infraestructura en Salud	Proyecto		-	-		15,000.0	15,000.0
			Secretaría de Salud					**68,016.0**	**6,321.1**	**6,321.1**
		03	Mantenimiento, adecuación y actualización de unidades médicas	Inmueble	36	36	36	22,150.0	5,155.3	5,155.3
		05	Mantenimiento y ampliación de equipo	Equipo	15,921	7,960	3,183	45,866.0	1,165.8	1,165.8
			Servicios de Salud Pública del Distrito Federal					**48,548.3**	**42,259.4**	**20,340.9**
		03	Mantenimiento, adecuación y actualización de unidades médicas	Inmueble	1	1	1	2,201.1	703.4	267.8
		04	Construcción y ampliación de infraestructura para Servicios de Salud Pública del Distrito Federal	Inmueble	251	67	19	14,953.3	20,361.7	5,545.2
		05	Mantenimiento y ampliación de equipo	Equipo	7,200	125	90	31,393.9	21,194.4	14,527.9
20			derecho a la educación, mediante el mejoramiento de la educación inicial y básica					**1,264,538.1**	**732,903.0**	**659,689.8**
	01		Los rezagos en educación básica se reducen					48,774.7	17,683.4	17,214.7
			Secretaría de Educación					**48,774.7**	**17,683.4**	**17,214.7**
		01	Fomento al Aprendizaje Social	Acción	3	1	1	3,019.6	160.0	160.0

CUADRO No. IV.5.3
EQUIDAD
ENERO-JUNIO 2009

R	SR	AI	DENOMINACIÓN	UNIDAD DE MEDIDA	AVANCE FÍSICO			AVANCE PRESUPUESTAL (Miles de pesos)		
					ORIGINAL	PROGRAMADO MODIFICADO	ALCANZADO	ORIGINAL	PROGRAMADO MODIFICADO	EJERCIDO
		02	Programa de Comunidades de Educandos	Comunidad	60	30	30	10,999.0	3,613.6	3,363.6
		03	Transformación Educativa	Acción	60	60	60	7,492.2	1,995.1	1,955.3
		04	Programa de Asistentes y Promotores Educativos	Persona	5,460	2,730	2,730	23,100.0	11,550.0	11,550.0
		05	Formación y apoyo integral al docente	Acción	1,000	240	240	1,869.9	8.9	8.9
		06	Planeación y programación educativa	Acción	10	10	10	294.0	355.8	176.9
		07	Programa Ciudad Educadora	Persona	128,000	63,000	-	2,000.0	-	-
	02		Los servicios de educación inicial y preescolar ofrecidos por la Ciudad son de calidad					15,764.6	614.8	452.4
			Secretaría de Educación					**15,764.6**	**614.8**	**452.4**
		01	Mejoramiento de Educación Inicial y Preescolar	Persona	150	300	-	2,292.4	210.5	210.5
		02	Programas audiovisuales	Titulo Serie	52	32	40	8,510.0	318.0	155.6
		03	Vinculación educativa	Acción	6	3	3	4,962.2	86.3	86.3
	03		Las potencialidades de los niños de la ciudad de México se fomentan					489,859.0	136,668.2	86,469.9
			Fideicomiso Educación Garantizada del Distrito Federal					**320,000.0**	**80,224.9**	**80,224.9**
		01	Programa de Niños y niñas Talento	Persona	150,000	100,000	101,510	320,000.0	80,224.9	80,224.9
			Sistema para el Desarrollo Integral de la Familia del Distrito Federal					**169,859.0**	**56,443.4**	**6,245.0**
		01	Programa de Niños y niñas Talento	Persona	150,000	150,000	97,045	160,000.0	52,499.8	6,245.0
		02	Programa de Potencialidades	Persona	500	500	-	9,859.0	3,943.6	-

CUADRO No. IV.5.3
EQUIDAD
ENERO-JUNIO 2009

R	SR	AI	DENOMINACIÓN	UNIDAD DE MEDIDA	AVANCE FÍSICO			AVANCE PRESUPUESTAL (Miles de pesos)		
					ORIGINAL	PROGRAMADO MODIFICADO	ALCANZADO	ORIGINAL	PROGRAMADO MODIFICADO	EJERCIDO
	04		Las condiciones de seguridad educativa mejoran						21,109.3	21,109.3
			Fideicomiso Educación Garantizada del Distrito Federal						**21,109.3**	**21,109.3**
		03	Seguro estudiante contra accidentes	Persona		1,615,000	1,615,000		21,109.3	21,109.3
	05		La gratuidad en la educación básica se garantiza					609,055.8	531,881.1	511,229.1
			Fideicomiso Educación Garantizada del Distrito Federal						**10,178.7**	**10,178.7**
		06	Apoyo al programa de educación garantizada	Persona		2,200	2,697		10,178.7	10,178.7
			Secretaría de Desarrollo Social					**480,215.8**	**409,889.1**	**409,439.2**
		01	Programa de Útiles Escolares Gratuitos	Persona	1,250,000	1,250,000	1,090,242	132,000.0	114,530.0	114,530.0
		02	Programa de Uniformes Escolares Gratuitos	Persona	2,500,000	2,500,000	2,234,950	348,215.8	295,359.2	294,909.3
			Secretaría de Educación					**28,840.0**	**35,240.0**	**35,240.0**
		04	Programa de Libros Educativos Gratuitos	Libro	500,000	14,000	-	13,000.0	26,000.0	26,000.0
		05	Apoyos Económicos a Estudiantes de Secundaria	Persona	39,600	23,100	23,100	15,840.0	9,240.0	9,240.0
			Sistema para el Desarrollo Integral de la Familia del Distrito Federal					**100,000.0**	**76,573.3**	**56,371.2**
		03	Programa de Educación Garantizada	Persona	300,000	150,000	33,056	100,000.0	76,573.3	56,371.2
	08		La infraestructura en educación básica se amplía y dignifica					101,084.0	24,946.2	23,214.5
			Secretaría de Educación					**6,829.4**	**1,731.7**	**-**
		01	Programa Integral de Infraestructura Escolar	Inmueble	300	170	170	6,829.4	1,731.7	-
			Secretaría de Obras y Servicios					**94,254.6**	**23,214.5**	**23,214.5**
		71	Programa Integral de Mantenimiento de Escuelas	Proyecto	11	0.9	0.5	94,254.6	23,214.5	23,214.5

CUADRO No. IV.5.3
EQUIDAD
ENERO-JUNIO 2009

R	SR	AI	DENOMINACIÓN	UNIDAD DE MEDIDA	AVANCE FÍSICO			AVANCE PRESUPUESTAL (Miles de pesos)		
					ORIGINAL	PROGRAMADO MODIFICADO	ALCANZADO	ORIGINAL	PROGRAMADO MODIFICADO	EJERCIDO
21			La Ciudad de México incide en el mejoramiento de la educación media superior y superior fortaleciendo el Derecho a la Educación					**1,183,909.2**	**876,456.2**	**850,115.9**
	01		La cobertura y permanencia en la educación media superior aumenta					1,157,366.6	859,974.4	836,543.4
			Fideicomiso Educación Garantizada del Distrito Federal					**600,000.0**	**615,820.1**	**615,820.1**
		05	Estímulos para la Continuación de Preparatoria "Prepa Sí"	Persona	165,000	195,000	225,903	600,000.0	615,820.1	615,820.1
			Instituto de Educación Media Superior					**523,986.6**	**240,107.8**	**216,883.0**
		02	Programa de becas a estudiantes de nivel medio superior	Beca	11,300	6,733	6,733	54,000.0	18,107.7	15,156.0
		03	Sistema de Preparatorias del Distrito Federal	Persona	23,013	23,013	24,958	469,986.6	222,000.1	201,727.0
			Secretaría de Educación					**33,379.9**	**4,046.5**	**3,840.3**
		01	Educación a Distancia	Curso	60	30	30	13,473.5	2,972.8	2,972.8
		04	Programa de atención especializada	Acción	4	1	1	19,906.4	1,073.7	867.4
	08		La infraestructura educativa superior se amplía y mejora					26,542.7	16,481.8	13,572.5
			Secretaría de Obras y Servicios					**26,542.7**	**16,481.8**	**13,572.5**
		01	Construir Infraestructura Escolar	Proyecto	22	-	-	26,542.7	16,481.8	13,572.5
22			La Ciudad impulsa la ciencia y tecnología					**174,499.8**	**32,442.2**	**10,016.2**
	01		La investigación y desarrollo científico y tecnológico se fortalece y difunde					174,499.8	32,442.2	10,016.2
			Instituto de Ciencia y Tecnología					**174,499.8**	**32,442.2**	**10,016.2**
		01	Difusión científica y vinculación educativa y social	Evento	844	420	257	5,453.1	11,787.4	7,842.5

CUADRO No. IV.5.3
EQUIDAD
ENERO-JUNIO 2009

R	SR	AI	DENOMINACIÓN	UNIDAD DE MEDIDA	AVANCE FÍSICO			AVANCE PRESUPUESTAL (Miles de pesos)		
					ORIGINAL	PROGRAMADO MODIFICADO	ALCANZADO	ORIGINAL	PROGRAMADO MODIFICADO	EJERCIDO
		02	Promoción en la investigación en Salud, Biotecnología y Medio Ambiente	Proyecto	20	8	4	156,688.9	11,389.6	987.8
		03	Promoción de investigación en tecnologías urbanas	Proyecto	30	12	4	7,178.9	5,491.2	988.6
		04	Vinculación y Patrimonio Intelectual	Proyecto	1	1	1	5,178.9	3,774.0	197.4

CUADRO No. IV.5.4
INTENSO MOVIMIENTO CULTURAL
ENERO-JUNIO 2009

R	SR	AI	DENOMINACIÓN	UNIDAD DE MEDIDA	AVANCE FÍSICO			AVANCE PRESUPUESTAL (Miles de pesos)		
					ORIGINAL	PROGRAMADO MODIFICADO	ALCANZADO	ORIGINAL	PROGRAMADO MODIFICADO	EJERCIDO
			TOTAL EJE					**396,851.0**	**112,019.0**	**103,617.1**
23			El derecho a la cultura se promueve como una parte fundamental del desarrollo individual y comunitario					**375,000.3**	**94,152.3**	**90,345.6**
	01		La cultura y el arte son parte de la vida cotidiana de la comunidad					201,779.3	78,995.0	77,537.6
			Fideicomiso Centro Histórico de la Ciudad de México					**36,000.0**	**25,373.7**	**23,925.0**
		12	Programa Conmemorativo del Bicentenario	Acción	14	7	7	36,000.0	25,373.7	23,925.0
			Secretaría de Cultura					**124,474.7**	**45,297.0**	**45,297.0**
		01	Programación Artística	Evento	50	20	20	47,136.3	17,953.8	17,953.8
		02	Sistema de Educación Artística	Evento	30	10	10	6,050.0	1,538.5	1,538.5
		03	Programa de Fomento a la Lectura	Acción	6	6	6	2,922.0	1,613.1	1,613.1
		04	Red de Faros de la Ciudad de México	Persona	100,000	50,000	50,000	11,419.4	3,206.9	3,206.9
		06	Programa de Empresas Culturales Imaginación en Movimiento	Empresa	35	-	-	2,800.0	-	-
		07	Programa de Vinculación Cultural	Acción	9	5	5	12,643.4	4,269.4	4,269.4
		08	Apoyo a Festivales Culturales	Festival	24	13	13	19,694.9	12,525.9	12,525.9
		10	Orquesta Filarmónica de la Ciudad de México	Orquesta	1	1	1	7,000.0	3,014.2	3,014.2
		11	Sistema de Teatros de la Ciudad de México	Teatro	3	3	3	14,808.7	1,175.2	1,175.2
			Secretaría de Desarrollo Rural y Equidad para las Comunidades					**1,786.7**	**120.0**	**111.2**
		13	Conmemoración del Centenario de la Revolución y Bicentenario de la Independencia con pueblos originarios	Proyecto	40	-	-	1,786.7	120.0	111.2

CUADRO No. IV.5.4
INTENSO MOVIMIENTO CULTURAL
ENERO-JUNIO 2009

R	SR	AI	DENOMINACIÓN	UNIDAD DE MEDIDA	AVANCE FÍSICO			AVANCE PRESUPUESTAL (Miles de pesos)		
					ORIGINAL	PROGRAMADO MODIFICADO	ALCANZADO	ORIGINAL	PROGRAMADO MODIFICADO	EJERCIDO
			Secretaría de Educación					**1,000.0**	**-**	**-**
		05	Bibliotecas en Movimiento	Servicio	50	10	-	1,000.0	-	-
			Sistema de Radio y Televisión Digital del Gobierno del Distrito Federal					**38,518.0**	**8,204.4**	**8,204.4**
		09	Sistema de Radio y Televisión del Distrito Federal	Acción	456	198	192	38,518.0	8,204.4	8,204.4
	02		El Patrimonio de la Ciudad de México se conoce y se protege por la comunidad					2,200.0	-	-
			Secretaría de Cultura					**2,200.0**	**-**	**-**
		01	Divulgación y Promoción del Patrimonio Tangible e Intangible de la Ciudad de México	Acción	2	1	-	2,200.0	-	-
	03		Los museos de la Ciudad de México son visitados y generan una experiencia cada vez más atractiva para sus visitantes					39,720.7	13,265.0	10,933.4
			Fideicomiso Museo Arte Popular Mexicano					**11,479.1**	**5,323.8**	**4,199.4**
		01	Museo de Arte Popular	Persona	100,000	50,000	43,523	11,479.1	5,323.8	4,199.4
			Fideicomiso Museo del Estanquillo					**8,762.4**	**3,502.6**	**2,295.5**
		02	Museo del Estanquillo	Persona	140,000	73,000	65,820	8,762.4	3,502.6	2,295.5
			Secretaría de Cultura					**19,479.2**	**4,438.6**	**4,438.6**
		03	Museo Archivo de la Fotografía de la Ciudad de México	Persona	1,500	750	750	1,854.0	339.1	339.1
		04	Archivo Histórico del Distrito Federal	Persona	9,000	3,300	3,300	743.0	124.8	124.8
		05	Museo Panteón San Fernando	Persona	23,000	9,500	9,500	377.3	41.5	41.5
		06	Museo Nacional de la Revolución	Persona	90,000	27,000	27,000	1,544.1	163.3	163.3

CUADRO No. IV.5.4
INTENSO MOVIMIENTO CULTURAL
ENERO-JUNIO 2009

R	SR	AI	DENOMINACIÓN	UNIDAD DE MEDIDA	AVANCE FÍSICO			AVANCE PRESUPUESTAL (Miles de pesos)		
					ORIGINAL	PROGRAMADO MODIFICADO	ALCANZADO	ORIGINAL	PROGRAMADO MODIFICADO	EJERCIDO
		07	Museo de los Ferrocarrileros	Persona	8,000	3,000	3,000	479.4	175.7	175.7
		08	Salón de Cabildos	Persona	20,000	9,000	9,000	150.0	35.8	35.8
		09	Museo de la Ciudad de México	Persona	199,215	49,000	49,000	14,331.4	3,558.4	3,558.4
	08		La infraestructura cultural se amplía y mejora					131,300.3	1,892.3	1,874.6
			Secretaría de Cultura					**127,166.0**	**-**	**-**
		01	Construcción y ampliación de espacios culturales	Proyecto	3	-	-	127,166.0	-	-
			Secretaría de Obras y Servicios					**4,134.3**	**1,892.3**	**1,874.6**
		01	Construcción y ampliación de espacios culturales	Proyecto	1	-	-	4,134.3	1,892.3	1,874.6
24			El deporte y recreación son reconocidas como parte sustantiva del desarrollo individual y comunitario					**21,850.7**	**17,866.7**	**13,271.5**
	01		Fomento deportivo y recreativo					21,850.7	17,866.7	13,271.5
			Instituto del Deporte del Distrito Federal					**21,850.7**	**17,866.7**	**13,271.5**
		01	Deporte de Alto Rendimiento	Persona	1,249	1,484	1,524	4,479.1	3,853.7	3,426.6
		02	Promoción del Deporte	Difusión	154	650	878	17,371.6	14,013.0	9,844.9

CUADRO No. IV.5.5
NUEVO ORDEN URBANO: SERVICIOS EFICIENTES Y CALIDAD DE VIDA PARA TODOS
ENERO-JUNIO 2009

R	SR	AI	DENOMINACIÓN	UNIDAD DE MEDIDA	AVANCE FÍSICO			AVANCE PRESUPUESTAL (Miles de pesos)		
					ORIGINAL	PROGRAMADO MODIFICADO	ALCANZADO	ORIGINAL	PROGRAMADO MODIFICADO	EJERCIDO
			TOTAL EJE					**21,008,911.8**	**9,462,627.6**	**8,959,466.3**
25			La administración e infraestructura urbanas se mejoran					866,817.1	629,188.3	539,117.6
	01		La procuración de ordenamiento territorial es efectiva					4,680.5	2,299.4	2,299.4
			Procuraduría Ambiental y del Ordenamiento Territorial del D.F.					**4,680.5**	**2,299.4**	**2,299.4**
		01	Procuración de la Defensa de los Derechos Colectivos a un Territorio Ordenado	Acción	100	50	48	4,680.5	2,299.4	2,299.4
	02		La Planeación se Basa en una Visión de Desarrollo de Mediano y Largo Plazo					330,080.4	121,708.9	117,343.7
			Secretaría de Desarrollo Urbano y Vivienda					**330,080.4**	**121,708.9**	**117,343.7**
		01	Regulación urbana territorial	Propiedad	11	4	2	16,953.7	84,987.5	84,623.2
		02	Regulación de Proyectos Urbanos	Acción	2,318	1,182	1,364	64,169.5	25,207.7	23,690.7
		04	Planeación Urbana	Proyecto	4	4	0	248,957.2	11,513.7	9,029.7
	03		Las Áreas Verdes Mejoran y se Incrementan					17,451.2	7,033.2	6,326.2
			Secretaría de Obras y Servicios					**17,451.2**	**7,033.2**	**6,326.2**
		02	Mantenimiento de Áreas Verdes y Zoológicos	M2	25,340,000	1,587,600	1,587,600	17,451.2	7,033.2	6,326.2
	04		La Imagen Urbana se Mejora y Fortalece su Identidad					214,922.3	145,287.4	142,322.6

CUADRO No. IV.5.5
NUEVO ORDEN URBANO: SERVICIOS EFICIENTES Y CALIDAD DE VIDA PARA TODOS
ENERO-JUNIO 2009

R	SR	AI	DENOMINACIÓN	UNIDAD DE MEDIDA	AVANCE FÍSICO			AVANCE PRESUPUESTAL (Miles de pesos)		
					ORIGINAL	PROGRAMADO MODIFICADO	ALCANZADO	ORIGINAL	PROGRAMADO MODIFICADO	EJERCIDO
			Autoridad de Espacios Públicos					**43,771.4**	**10,640.0**	9,009.1
		06	Conservación de la Imagen Urbana y Recuperación de Espacios Públicos	Esp. Público	15	15	0	43,771.4	10,640.0	9,009.1
			Secretaría de Desarrollo Social					**81,397.7**	**80,018.6**	**80,003.9**
		03	Programa Comunitario de Mejoramiento Barrial	Acción	100	100	110	81,397.7	80,018.6	80,003.9
			Secretaría de Desarrollo Urbano y Vivienda					**89,753.3**	**36,457.4**	**35,150.0**
		01	Regulación de la Publicidad Exterior	Acción	8,516	4,026	4,050	73,265.1	28,401.1	27,653.5
		05	Conservación de la Imagen Urbana	Acción	177,555	79,076	68,677	16,488.3	8,056.2	7,496.5
			Secretaría de Obras y Servicios					**-**	**18,171.5**	**18,159.7**
		04	Obras para el Mejoramiento de la Imagen Urbana	Obra	0	0.5	0.5	-	18,171.5	18,159.7
	05		El Centro Histórico Recupera su Calidad Urbana					162,393.4	75,154.8	58,915.4
			Autoridad del Centro Histórico					**148,031.9**	**53,737.5**	**51,357.9**
		01	Rehabilitación del Espacio Público e Imagen Urbana del Centro Histórico	Acción	4	2	2	148,031.9	53,737.5	51,357.9
			Fideicomiso Centro Histórico de la Ciudad de México					**14,361.5**	**21,417.4**	**7,557.5**
		02	Rehabilitación Urbana del Centro Histórico de la Ciudad de México	Proyecto	9	1	1	12,064.4	20,754.8	7,557.5
		04	Mejora de Fachadas Históricas en el Centro Histórico	Proyecto	1	1	1	2,297.1	662.6	-
	08		La Infraestructura Urbana se Amplia y Mejora					137,289.2	277,704.6	211,910.2

CUADRO No. IV.5.5
NUEVO ORDEN URBANO: SERVICIOS EFICIENTES Y CALIDAD DE VIDA PARA TODOS
ENERO-JUNIO 2009

R	SR	AI	DENOMINACIÓN	UNIDAD DE MEDIDA	AVANCE FÍSICO			AVANCE PRESUPUESTAL (Miles de pesos)		
					ORIGINAL	PROGRAMADO MODIFICADO	ALCANZADO	ORIGINAL	PROGRAMADO MODIFICADO	EJERCIDO
			Fideicomiso Centro Histórico de la Ciudad de México					**610.0**	**127.5**	**34.6**
		07	Acondicionamiento de Inmuebles Comerciales en el Centro Histórico	Inmueble	6	1	1	610.0	127.5	34.6
			Secretaría de Obras y Servicios					**110,529.6**	**265,171.9**	**206,234.0**
		02	Recuperación de Espacios Públicos Ciudad Segura	Proyecto	0	1,000	0	-	29,100.0	25,872.2
		03	Alumbrado Público	Pieza	84,582	37,404	28,703	110,529.6	71,479.1	68,018.5
		51	Programa Emergente de Recuperación de la Imagen Urbana "Cazabaches"	Proyecto	0	2.6	1.6	-	163,392.7	112,343.4
		77	Atención Estructural a Taludes, Minas y Grietas	Acción	0	0.7	0.6	-	1,200.0	-
			Servicios Metropolitanos, S.A. de C.V.					**26,149.6**	**10,459.9**	**4,582.5**
		04	Acciones de Apoyo a la Construcción y Ampliación de Infraestructura en el Distrito Federal	Acción	3	1.2	0	26,149.6	10,459.9	4,582.5
			Calidad de Vida, Progreso y Desarrollo para la Ciudad de México, S.A. de C.V.					**-**	**1,945.4**	**1,059.2**
		09	privado	Proyecto	0	0	0	-	1,945.4	1,059.2
26			Se Fortalece el Derecho a la Vivienda y los Asentamientos Humanos son Ordenados					2,099,959.1	812,032.2	771,044.3
	01		Los Ciudadanos Cuentan con Mayores Financimientos para sus Viviendas					2,004,361.2	764,514.8	724,470.3

CUADRO No. IV.5.5
NUEVO ORDEN URBANO: SERVICIOS EFICIENTES Y CALIDAD DE VIDA PARA TODOS
ENERO-JUNIO 2009

R	SR	AI	DENOMINACIÓN	UNIDAD DE MEDIDA	AVANCE FÍSICO			AVANCE PRESUPUESTAL (Miles de pesos)		
					ORIGINAL	PROGRAMADO MODIFICADO	ALCANZADO	ORIGINAL	PROGRAMADO MODIFICADO	EJERCIDO
			Instituto de Vivienda del Distrito Federal					**2,004,361.2**	**764,514.8**	**724,470.3**
		01	Programa de Vivienda en Conjunto	Vivienda	3,910	1,564	1,507.5	997,500.0	398,315.2	398,315.2
		02	Programa de Mejora de Vivienda	Vivienda	17,800	7,120	4,805	974,935.1	360,943.5	320,899.0
		05	Programa de Rescate de Cartera Inmobiliaria	Crédito	375	150	61.7	31,926.1	5,256.1	5,256.1
	02		La Reserva Territorial es Utilizada para el Mejoramiento Urbano de la Ciudad					16,413.5	8,215.7	7,542.3
			Secretaría de Desarrollo Urbano y Vivienda					**16,413.5**	**8,215.7**	**7,542.3**
		01	Administración y Registro de Reserva Territorial	Servicio	1,450	748	613	16,413.5	8,215.7	7,542.3
	03		Se Logra un Mejor Ordenamiento Urbano de la Propiedad y de los Asentamientos Humanos					79,184.4	39,301.7	39,031.7
			Secretaría de Gobierno					**79,184.4**	**39,301.7**	**39,031.7**
		01	Regularización Territorial	Acción	56,794	31,314	31,314	79,184.4	39,301.7	39,031.7
27			El Transporte Público es Eficiente y Seguro					15,449,170.4	6,598,743.0	6,522,950.7
	01		La Red de Transporte Concesionado es Confiable y Segura					174,118.4	88,606.7	82,657.9
			Fideicomiso para el Fondo de Promoción para el Financiamiento del Transporte Público					**24,896.1**	**-**	**-**
		01	Apoyos para la Sustitución de Unidades de Transporte Público	Apoyo	250	0	0	24,896.1	-	-

CUADRO No. IV.5.5
NUEVO ORDEN URBANO: SERVICIOS EFICIENTES Y CALIDAD DE VIDA PARA TODOS
ENERO-JUNIO 2009

R	SR	AI	DENOMINACIÓN	UNIDAD DE MEDIDA	AVANCE FÍSICO			AVANCE PRESUPUESTAL (Miles de pesos)		
					ORIGINAL	PROGRAMADO MODIFICADO	ALCANZADO	ORIGINAL	PROGRAMADO MODIFICADO	EJERCIDO
			Secretaría de Transportes y Vialidad					**149,222.4**	**88,606.7**	**82,657.9**
		02	Supervisión de Servicios de Transporte	Operativo	205	95	78	40,507.3	19,250.3	17,476.2
		03	Regulación del Transporte Público	Vehículo	65,687	43,652	26,131	24,522.9	9,119.3	8,293.1
		04	Regulación de Concesiones de Transporte Escolar, de Personal y Especializado	Vehículo	44,815	21,464	10,444	16,182.0	6,402.6	5,630.6
		05	Regulación del Transporte de Carga	Vehículo	42,153	39,181	39,009	16,451.9	6,525.9	5,636.3
		06	Regulación Operativa y Publicitaria del Transporte Público	Permiso	550	305	253	1,679.9	853.1	677.6
		07	Desarrollo y Fomento del Transposrte Público	Acción	1	1	1	2,309.8	1,157.4	928.8
		08	Regulación del Servicio de Transporte Individual de Pasajeros	Vehículo	233,738	180,470	30,192	18,784.1	7,927.3	7,074.1
		09	Programa de Sustitución de Taxis	Apoyo	1,667	2,167	2,167	25,005.0	35,460.0	35,460.0
		10	Programa de Capacitación para el Transporte Individual de Pasajeros	Capacitación	1	1	1	2,309.8	1,157.4	928.8
		10	Programa de Capacitación para el Transporte Individual de Pasajeros	Capacitación	54,941	25,552	12,271	1,469.9	753.3	552.4
	02		Metropolitana					6,355,167.7	2,317,163.1	2,286,110.6
			Metrobús					**109,410.3**	**44,371.4**	**43,567.7**
		01	Operación del Sistema de Corredores del Metrobús	Mill/Pasajeros	132.6	66.3	62.5	109,410.3	44,371.4	43,567.7
			Red de Transporte de Pasajeros del Distrito Federal					**968,369.8**	**465,655.1**	**455,906.8**
		11	Servicios de Transporte Emergente	Servicio	2,800	1,399	2,596	2,050.0	686.9	686.9

CUADRO No. IV.5.5
NUEVO ORDEN URBANO: SERVICIOS EFICIENTES Y CALIDAD DE VIDA PARA TODOS
ENERO-JUNIO 2009

R	SR	AI	DENOMINACIÓN	UNIDAD DE MEDIDA	AVANCE FÍSICO			AVANCE PRESUPUESTAL (Miles de pesos)		
					ORIGINAL	PROGRAMADO MODIFICADO	ALCANZADO	ORIGINAL	PROGRAMADO MODIFICADO	EJERCIDO
		21	Mantenimiento de Unidades de la Red de Transporte de Pasajeros	Vehículo	1,425	1,425	1,328	131,912.7	55,719.7	54,511.5
		22	Modernización de la Red de Transporte de Pasajeros	Vehículo	102	102	102	81,900.0	81,867.4	81,867.4
		23	Operación de la Red de Transporte de Pasajeros	Mill/Pasajero	178.6	94.5	84.6	752,507.0	327,381.1	318,841.0
			Secretaría de Transportes y Vialidad					**31,289.0**	**7,968.1**	**7,234.4**
		61	Centros de Transferencia Modal	Centro	46	46	46	31,289.0	7,968.1	7,234.4
			Servicio de Transportes Eléctricos del Distrito Federal					**827,508.3**	**357,957.5**	**352,139.9**
		41	Operación del Sistema de Trolebuses del Distrito Federal	Mill/Pasajeros	71.060	27.8	27.5	332,912.8	142,850.7	140,850.7
		42	Mantenimiento del Sistema de Trolebuses	Vehículo	39,122	17,070	16,961	121,057.6	61,793.4	60,411.2
		51	Operación del Tren Ligero del Distrito Federal	Mill/Pasajeros	71.060	27.80	27.50	332,912.8	142,850.7	140,850.7
		52	Mantenimiento del Sistema de Tren Ligero	Vehículo	7,428	3,700	3,695	40,615.1	10,462.7	10,027.3
		54	Mantenimimiento al Sistema de Peaje del Tren Ligero	Equipo	50	41,736	41,227	10.0	-	-
			Sistema de Transporte Colectivo (Metro)					**4,418,590.4**	**1,441,210.9**	**1,427,261.7**
		31	Operación del Sistema de Transporte Colectivo	Mill/Pasajeros	1,331.5	638.1	621.3	2,797,470.3	1,122,329.4	1,108,469.1
		32	Desarrollo Tecnológico del Sistema de Transporte Colectivo	Proyecto	6	2	0	232,101.5	20,426.3	20,426.3
		33	Instituto de Capacitación y Desarrollo del Sistema de Transporte Colectivo	Curso	304	143	139	10,613.8	7.2	7.2

CUADRO No. IV.5.5
NUEVO ORDEN URBANO: SERVICIOS EFICIENTES Y CALIDAD DE VIDA PARA TODOS
ENERO-JUNIO 2009

R	SR	AI	DENOMINACIÓN	UNIDAD DE MEDIDA	AVANCE FÍSICO			AVANCE PRESUPUESTAL (Miles de pesos)		
					ORIGINAL	PROGRAMADO MODIFICADO	ALCANZADO	ORIGINAL	PROGRAMADO MODIFICADO	EJERCIDO
		34	Mantenimiento al Material Rodante	Vehículo	124,530	62,885	61,816	1,378,404.8	298,448.0	298,359.2
	03		La Regulación Vial se Realiza de Manera Eficaz y Transparente					412,440.6	185,459.5	166,292.6
			Secretaría de Transportes y Vialidad					**412,440.6**	**185,459.5**	**166,292.6**
		01	Planeación, Evaluación y Control Vial	Estudio	12	6	3	23,997.5	11,681.7	10,054.6
		02	Registro Públic del Transporte	Documento	616,500	308,250	277,230	10,577.4	5,188.5	4,646.0
		03	Registro del Transporte Particular	Documento	4,166,916	604,202	492,954	367,865.8	168,589.3	151,592.1
		06	Programa Nacional de Seguridad Pública	Programa	1	0	0	10,000.0	-	-
			Fondo de Seguridad Pública del D.F.					-	-	-
		06	Programa Nacional de Seguridad Pública	Programa	0	0	0	-	-	-
	08		La Infraestructura para el Transporte Público se Amplía y Mejora					8,507,443.7	4,007,513.7	3,987,889.6
			Red de Transporte de Pasajeros del Distrito Federal					**2,200.0**	**739.3**	**739.3**
		05	Mantenimiento de Infraestructura para el Transporte Público para RTP	Obra	14	8	8	2,200.0	739.3	739.3
			Secretaría de Obras y Servicios					**5,081,950.5**	**3,059,189.1**	**3,042,146.0**
		01	Construcción de Infraestructura para el Transporte Público	Proyecto	1.595	1.00	0.97	5,081,950.5	3,059,189.1	3,042,146.0
			Servicio de Transportes Eléctricos del Distrito Federal					**65,147.3**	**36,905.9**	**36,905.9**
		04	Mantenimiento de Infraestructura para el Transporte Público para STE	Proyecto	189	94	90	65,147.3	36,905.9	36,905.9

CUADRO No. IV.5.5
NUEVO ORDEN URBANO: SERVICIOS EFICIENTES Y CALIDAD DE VIDA PARA TODOS
ENERO-JUNIO 2009

R	SR	AI	DENOMINACIÓN	UNIDAD DE MEDIDA	AVANCE FÍSICO			AVANCE PRESUPUESTAL (Miles de pesos)		
					ORIGINAL	PROGRAMADO MODIFICADO	ALCANZADO	ORIGINAL	PROGRAMADO MODIFICADO	EJERCIDO
			Sistema de Transporte Colectivo (Metro)					**3,358,145.8**	**889,926.7**	**889,921.6**
		03	Mantenimiento de Infraestructura para el transporte Público para STC	Obra	18	4	0	361,346.5	118,021.4	118,020.4
		06	Mantenimiento de Instalaciones Fijas	Intervención	402,925	203,412	185,994	1,223,747.3	371,278.3	371,276.2
		07	Ampliación de Infraestructura para el Sistema de Transporte Colectivo	Vehículo	45	0	0	444,304.7	-	-
		08	Construcción de Infraestructura para el Sistema de Transporte Colectivo	Proyecto	402,925	203,412	185,994	1,223,747.3	371,278.3	371,276.2
		08	Colectivo	Proyecto	1	0	0	105,000.0	29,348.7	29,348.7
			Proyecto Metro					**-**	**20,752.8**	**18,176.8**
		01	Construcción de Infraestructura para el Transpote Público	Proyecto	0	0.32	0.14	-	20,752.8	18,176.8
28			La Infraestructura Vial se Amplia y el Tráfico se Reduce					2,592,965.1	1,422,664.1	1,126,353.8
	01		El Tránsito se Agiliza					861,420.1	390,127.5	347,499.8
			Secretaría de Seguridad Pública					**820,339.5**	**370,023.5**	**330,191.0**
		03	Sistema de Semaforización	Servicio	34,470	17,542	17,387	129,631.3	69,234.8	68,716.4
		05	Depósitos Vehiculares	Vehículo	542,387	215,706	186,790	458,805.1	182,444.6	149,519.6
		06	Control de Tránsito y Agilización Vial	Acción	210,754	111,217	111,217	231,903.1	118,344.1	111,954.9
			Secretaría de Transportes y Vialidad					**41,080.6**	**20,104.0**	**17,308.9**
		01	Gestión del Tránsito y Apoyo Vial	Servicio	90,000	45,000	75,704	5,593.9	2,683.7	2,250.2
		02	Programa de Apoyo Vial Radar	Acción	5,000	1,500	406	32,127.0	15,740.1	13,685.2
		04	Educación y Cultura Vial	Acción	14	8	8	3,359.7	1,680.2	1,373.4

CUADRO No. IV.5.5
NUEVO ORDEN URBANO: SERVICIOS EFICIENTES Y CALIDAD DE VIDA PARA TODOS
ENERO-JUNIO 2009

R	SR	AI	DENOMINACIÓN	UNIDAD DE MEDIDA	AVANCE FÍSICO			AVANCE PRESUPUESTAL (Miles de pesos)		
					ORIGINAL	PROGRAMADO MODIFICADO	ALCANZADO	ORIGINAL	PROGRAMADO MODIFICADO	EJERCIDO
	08		La Infraestructura Vial se Amplía y Mejora					1,731,545.0	1,032,536.7	778,854.0
			Secretaría de Obras y Servicios					**1,731,545.0**	**1,032,536.7**	**778,854.0**
		01	Construcción de Infraestructura Vial	Proyecto	0	2.5	2.2	-	286,098.4	158,972.1
		04	Mantenimiento de Carpeta Asfáltica en Red Primaria	M2	7,590,362	275,322.440	275,322.440	343,749.8	96,654.8	86,677.1
		51	Proyectos de Mejora Vial Integral	Proyecto	3	4.50	2.409	1,387,795.2	649,783.5	533,204.8

Las cifras pueden no coincidir por efecto del redondeo.

CUADRO No. IV.5.6
DESARROLLO SUSTENTABLE Y DE LARGO PLAZO
ENERO-JUNIO 2009

R	SR	AI	DENOMINACIÓN	UNIDAD DE MEDIDA	AVANCE FÍSICO			AVANCE PRESUPUESTAL (Miles de pesos)		
					ORIGINAL	PROGRAMAD	ALCANZADO	ORIGINAL	PROGRAMADO	EJERCIDO
			TOTAL EJE					**9,867,591.0**	**4,502,867.9**	**4,221,936.4**
29			Se Garartiza el Derecho al Agua Potable a través de un Suministro de					4,813,756.9	2,271,000.8	2,210,059.7
	01		El Suministro de Agua Potable es Oportuno y de Calidad					4,144,303.6	2,159,180.2	2,099,886.0
			Sistema de Aguas de la Ciudad de México					**4,144,303.6**	**2,159,180.2**	**2,099,886.0**
		01	Operación del Sistema de Agua Potable	Servicio	1,148	27,412	27,412	1,756,023.6	849,380.7	790,110.6
		02	Apoyo de Ejecución de Obras para el Saneamiento de la Cuenca del Valle de México	Proyecto	1	1	1	505,250.5	343,186.6	343,186.6
		03	Control de la Calidad del Agua	Estudio	25,000	24,524	12,791	4,350.5	398.8	374.6
		04	Agua en Bloque	M^3	1,431	833	677	1,800,000.0	941,276.1	941,276.1
		05	Potabilización y Desinfección del Agua	Litro	1	0	0	78,679.1	24,938.0	24,938.0
	08		La Infraestructura para el Agua Potable se Amplía y Mejora					669,453.3	111,820.7	110,173.8
			Sistema de Aguas de la Ciudad de México					**669,453.3**	**111,820.7**	**110,173.8**
		01	Ampliación del Sistema de Agua Potable	Proyecto	1	2	2	56,493.9	17,976.8	17,975.7
		02	Mantenimiento de Infraestructura del Agua Potable	Proyecto	42	6	23	253,409.2	40,869.1	40,867.9
		03	Construcción de Plantas y Pozos	Proyecto	56	1	5	359,550.1	52,974.8	51,330.1
30			El Sistema de Saneamiento Funciona Eficientemente					2,940,628.2	1,415,798.8	1,298,874.7
	01		El Drenaje Permite un Desalojo Oportuno y Eficaz del Agua en la					1,168,044.6	614,714.2	583,750.2

CUADRO No. IV.5.6
DESARROLLO SUSTENTABLE Y DE LARGO PLAZO
ENERO-JUNIO 2009

R	SR	AI	DENOMINACIÓN	UNIDAD DE MEDIDA	AVANCE FÍSICO			AVANCE PRESUPUESTAL (Miles de pesos)		
					ORIGINAL	PROGRAMAD	ALCANZADO	ORIGINAL	PROGRAMADO	EJERCIDO
			Sistema de Aguas de la Ciudad de México					**1,168,044.6**	**614,714.2**	**583,750.2**
		01	Operación del Sistema de Drenaje	Servicio	1	1	1	515,313.7	238,457.9	209,009.2
		02	Desazolve	M^3	192,000	103,539	159,411	147,480.4	33,069.6	31,554.3
		03	Apoyo de Ejecución de Obras para el Saneamiento de la Cuenca del Valle de México	Proyecto	1	1	1	505,250.5	343,186.6	343,186.6
	02		La Cantidad de Agua Tratada en la Ciudad de México Aumenta					183,296.4	90,187.9	83,071.1
			Sistema de Aguas de la Ciudad de México					**183,296.4**	**90,187.9**	**83,071.1**
		01	Operación del Sistema de Tratamiento de Aguas Residuales	Servicio	1	1	1	183,296.4	90,187.9	83,071.1
	08		La Infraestructura para el Saneamiento se Amplía y Mejora					1,589,287.2	710,896.7	632,053.5
			Sistema de Aguas de la Ciudad de México					**1,589,287.2**	**710,896.7**	**632,053.5**
		01	Ampliación del Sistema de Drenaje	Proyecto	41	4	8	529,667.1	90,308.4	76,593.3
		02	Mantenimiento de Infraestructura del Sistema de Drenaje	Proyecto	24	8	6	921,258.2	583,836.7	518,768.7
		03	Ampliación del Sistema de Tratamiento de Aguas Residuales	Proyecto	1	1	0	27,109.3	10,862.6	10,861.6
		04	Mantenimiento del Sistema de Tratamiento de Aguas Residuales	Proyecto	1	1	4	111,252.7	25,889.0	25,829.9
31			La Estrategia Ambiental de la Ciudad de México es Clara y Persigue Objetivos Concretos y esta Orientada al Cumplimiento del Derecho a un Medio Ambiente Saludable					1,133,235.7	523,562.1	463,410.1
	01		Los Efectos Ambientales Negativos son Abatidos a Través de la Gestión Ambiental					72,783.7	36,751.4	28,468.5

CUADRO No. IV.5.6
DESARROLLO SUSTENTABLE Y DE LARGO PLAZO
ENERO-JUNIO 2009

R	SR	AI	DENOMINACIÓN	UNIDAD DE MEDIDA	AVANCE FÍSICO			AVANCE PRESUPUESTAL (Miles de pesos)		
					ORIGINAL	PROGRAMAD	ALCANZADO	ORIGINAL	PROGRAMADO	EJERCIDO
			Fondo Ambiental Público del Distrito Federal					**2,000.0**	**0.0**	**0.0**
		05	Vigilancia Ambiental	Inspeción	1	0	0	2,000.0	0.0	0.0
			Procuraduría Ambiental y del Ordenamiento Territorial del D. F.					**12,670.5**	**2,804.5**	**2,752.7**
		03	Procuración de la Defensa de los Derechos Colectivos a un Ambiente Sustentable	Acción	100	50	47	12,670.5	2,804.5	2,752.7
			Secretaría de Medio Ambiente					**58,113.2**	**33,946.9**	**25,715.8**
		01	Programa de Ordenamiento Ecológico del Distrito Federal	Acción	2	0	0	59.0	0.0	0.0
		02	Planeación Ambiental	Estudio	2	0	0	6,165.2	10,805.3	3,029.3
		04	Regulación Ambiental	Trámite	4,200	3,200	4,018	22,522.3	9,656.0	9,481.0
		05	Vigilancia Ambiental	Inspección	5,070	2,535	2,562	29,366.8	13,485.6	13,205.5
	02		La Calidad del Aire Mejora					65,626.2	27,328.1	26,615.8
			Secretaría de Medio Ambiente					**65,626.2**	**27,328.1**	**26,615.8**
		01	Monitoreo Atmosférico y Calidad del Aire	Proyecto	1	1	1	27,722.4	11,335.2	10,759.1
		02	Programa de Transporte Sustentable y Fuentes Móviles	Vehículo	5,180,000	2,574,980	2,832,193	37,903.9	15,992.9	15,856.7
	03		El Manejo de los Residuos Sólidos Reduce sus Consecuencias Negativas					795,156.3	367,606.5	325,742.4
			Secretaría de Medio Ambiente					**164.0**	**0.0**	**0.0**
		01	Gestión Integral de Residuos Sólidos	Trámite	1,801	1,306	1,458	164.0	0.0	0.0
			Secretaría de Obras y Servicios					**794,992.3**	**367,606.5**	**325,742.4**
		02	Operación de Plantas de Selección y Transferencia	Servicio	1	3,807,147	3,553,165	714,631.7	284,535.8	276,815.9
		03	Operación de Sitios de Disposición Final	Servicio	1	2,273,928	2,353,353	69,135.0	79,532.1	45,429.6

CUADRO No. IV.5.6
DESARROLLO SUSTENTABLE Y DE LARGO PLAZO
ENERO-JUNIO 2009

R	SR	AI	DENOMINACIÓN	UNIDAD DE MEDIDA	AVANCE FÍSICO			AVANCE PRESUPUESTAL (Miles de pesos)		
					ORIGINAL	PROGRAMAD	ALCANZADO	ORIGINAL	PROGRAMADO	EJERCIDO
		04	Recolección de Residuos Sólidos	Tonelada	950,000	403,333	401,250	11,225.6	3,538.6	3,496.9
	04		Se Impulsa una Cultura y la Cultura de Participación Social en el Cuidado del Medio Ambiente					199,669.5	91,876.1	82,583.4
			Secretaría de Medio Ambiente					**199,669.5**	**91,876.1**	**82,583.4**
		01	Educación Ambiental	Programa	2	2	2	49,409.5	22,752.4	20,762.9
		02	Sistema de Zoológicos de la Ciudad de México	Acción	4	4	4	107,695.8	46,182.2	39,760.8
		03	Museo de Historia Natural y Cultura Ambiental	Evento	358	171	81	30,036.2	13,198.9	12,463.5
		04	Reforestación Urbana	Planta	150,000	75,000	75,992	11,989.4	4,864.9	4,718.4
		05	Cambio Climático y uso Eficiente de Energía	Estudio	3	3	3	538.7	4,877.7	4,877.7
32			Los Recursos Naturales se Preservan y se Protegen					979,970.2	292,506.2	249,591.8
	01		Las Capacidades de Reforestación de la Ciudad Aumentan					90,335.8	59,201.3	47,572.3
			Secretaría de Medio Ambiente					**90,335.8**	**59,201.3**	**47,572.3**
		01	Operación de Viveros	Planta	6,300,000	4,970,000	4,040,162	90,335.8	59,201.3	47,572.3
	02		Los Ecosistemas y las Áreas Naturales se Fomentan y Protegen					469,702.5	200,448.3	188,632.7
			Fideicomiso Público Complejo Ambiental Xochimilco					**46,365.7**	**40,992.7**	**39,946.1**
		05	Complejo Ambiental Xochimilco	Acción	1	1	1	46,365.7	40,992.7	39,946.1
			Fondo Ambiental Público del Distrito Federal					**162,413.6**	**43,407.3**	**41,817.0**
		04	Financiamiento de Proyectos Ambientales	Proyecto	3	3	3	55,413.6	14,102.7	12,512.4

CUADRO No. IV.5.6
DESARROLLO SUSTENTABLE Y DE LARGO PLAZO
ENERO-JUNIO 2009

R	SR	AI	DENOMINACIÓN	UNIDAD DE MEDIDA	AVANCE FÍSICO			AVANCE PRESUPUESTAL (Miles de pesos)		
					ORIGINAL	PROGRAMAD	ALCANZADO	ORIGINAL	PROGRAMADO	EJERCIDO
		06	Apoyos para la Participación Social para la Conservación y Restauración de Ecosistemas (APASO)	Proyecto	708	326	638	50,000.0	23,276.4	23,276.4
		07	Promoción de Acciones Económicas para la Explotación Forestal	Convenio	1	0	0	1,000.0	-	-
		08	Fondos para la Conservación y Restauración de Ecosistemas (FOCORE)	Convenio	293	86	95	56,000.0	6,028.2	6,028.2
			Secretaría de Medio Ambiente					**260,923.2**	**116,048.2**	**106,869.5**
		01	Sistema de Bosques Urbanos de la Ciudad de México	M^2	8,080,000	8,080,000	8,080,000	123,768.4	47,003.5	43,110.6
		02	Sistema de Áreas Naturales Protegidas del Distrito Federal	Acción	96	48	48	26,996.5	11,565.8	10,959.3
		03	Mantenimiento y Recuperación del Suelo de Conservación	Acción	2,052	1,261	978	110,158.3	57,479.0	52,799.6
	03		La Infraestructura para el Medio Ambiente se Amplía y Mejora					419,931.9	32,856.7	13,386.8
			Secretaría de Medio Ambiente					**279,000.0**	**18,100.0**	**0.0**
		01	Construcción y Ampliación de Infraestructura para el Medio Ambiente	Proyecto	3	0	0	199,000.0	100.0	0.0
		02	Mantenimiento de Infraestructura para el Medio Ambiente	Proyecto	1	0	0	80,000.0	18,000.0	0.0
			Secretaría de Obras y Servicios					**140,931.9**	**14,756.7**	**13,386.8**
		01	Construcción y Ampliación de Infraestructura para el Medio Ambiente	Proyecto	2	4	1	140,931.9	14,756.7	13,386.8

CUADRO No. IV.5.7
ECONOMÍA COMPETITIVA E INCLUYENTE
ENERO-JUNIO 2009

R	SR	AI	DENOMINACIÓN	UNIDAD DE MEDIDA	AVANCE FÍSICO			AVANCE PRESUPUESTAL (Miles de pesos)		
					ORIGINAL	PROGRAMADO MODIFICADO	ALCANZADO	ORIGINAL	PROGRAMADO MODIFICADO	EJERCIDO
			TOTAL EJE					**2,238,243.8**	**1,564,435.8**	**1,196,431.4**
33			Los Bienes y Servicios Producidos por el GDF se Llevan a Cabo de Forma Eficiente					932,202.6	874,105.7	554,706.0
	01		Producción y Comercialización Eficiente de Bienes y Servicios					932,202.6	874,105.7	554,706.0
			Corporación Mexicana de Impresión, S.A. de C.V.					**499,255.7**	**541,691.9**	**263,885.1**
		01	Servicios de Impresión del Distrito Federal	Impresión	1,492,406,991	822,341,160	572,441,920	499,255.7	541,691.9	263,885.1
			Secretaría de Obras y Servicios					**348,776.7**	**298,570.7**	**268,033.1**
		02	Producción de Mezcla Asfáltica	Tonelada	30,700	307,000	392,546	348,776.7	298,570.7	268,033.1
			Servicios Metropolitanos, S.A. de C.V.					**84,170.2**	**33,843.1**	**22,787.9**
		03	Servicios de Estacionamiento Público y Parquímetro	Servicio	9,172	9,172	9,172	40,002.1	16,000.8	12,646.8
		04	Programa de Arrendamiento de Espacios Públicitarios	Espacio Pub.	1	1	0	40.0	16.0	-
		05	Compraventa de Predios	Predio	1	1	0	44,128.1	17,826.3	10,141.1
34			La Ciudad Promueve el Crecimiento Económico y Equitativo					616,019.6	231,322.8	184,541.3
	01		El Sistema de Abasto Mejora					49,083.8	21,834.1	21,638.9
			Secretaría de Desarrollo Económico					**49,083.8**	**21,834.1**	**21,638.9**
		01	Gestión Pública de la Central de Abasto de la Ciudad de México	Servicio	1	1	1	30,792.4	14,143.2	14,106.9
		02	Regulación de Sistemas de Abasto	Acción	151	77	77	3,978.2	1,359.7	1,288.4
		03	Sistema de Mercados Públicos del Distrito Federal	Inspección	32	17	17	14,313.2	6,331.2	6,243.7

CUADRO No. IV.5.7
ECONOMÍA COMPETITIVA E INCLUYENTE
ENERO-JUNIO 2009

R	SR	AI	DENOMINACIÓN	UNIDAD DE MEDIDA	AVANCE FÍSICO			AVANCE PRESUPUESTAL (Miles de pesos)		
					ORIGINAL	PROGRAMADO MODIFICADO	ALCANZADO	ORIGINAL	PROGRAMADO MODIFICADO	EJERCIDO
	02		El Reordenamiento Comercial Contribuye a la Formalización de la Economía					32,530.8	14,120.2	13,677.8
			Secretaría de Desarrollo Económico					**2,315.0**	**549.6**	**482.0**
		01	Administración de Plazas Comerciales	Plaza	2	2	2	2,315.0	549.6	482.0
			Secretaría de Gobierno					**30,215.8**	**13,570.6**	**13,195.8**
		02	Programa de Reordenamiento de la Vía Pública	Comerciante	61,938	31,058	31,058	30,215.8	13,570.6	13,195.8
	03		La Ciudad de México es un Destino Atractivo para la Inversión Privada					47,051.2	22,520.6	22,053.3
			Fideicomiso Público "Ciudad Digital"					**2,290.5**	**1,142.9**	**1,142.9**
		04	Programa Ciudad Digital	Acción	1	5	2	2,290.5	1,142.9	1,142.9
			Secretaría de Desarrollo Económico					**44,760.7**	**21,377.7**	**20,910.3**
		01	Regulación Económica	Servicio	1	4	4	3,967.6	1,804.3	1,700.5
		02	Promoción Económica de la Ciudad de México	Acción	9	3	3	23,809.8	8,290.9	8,089.7
		03	Desarrollo y Fomento Económico	Acción	8	9	9	12,526.1	5,607.0	5,501.9
		06	Información Estadística, Geográfica y Económica	Documento	16	8	8	4,457.2	2,197.2	2,140.0
		07	Programa de Apoyos a Micro y Medianas Empresas para la Reactivación Economica	Programa	0	1	1	-	3,478.2	3,478.2
	04		Las Actividades Emprendedoras se Fomentan					137,385.5	81,303.6	56,162.6
			Fondo para el Desarrollo Social de la Ciudad de México					**137,385.5**	**81,303.6**	**56,162.6**
		01	Programa de Créditos MYPES	Crédito	325	215	127	29,185.5	19,425.5	9,883.4

CUADRO No. IV.5.7
ECONOMÍA COMPETITIVA E INCLUYENTE
ENERO-JUNIO 2009

R	SR	AI	DENOMINACIÓN	UNIDAD DE MEDIDA	AVANCE FÍSICO			AVANCE PRESUPUESTAL (Miles de pesos)		
					ORIGINAL	PROGRAMADO MODIFICADO	ALCANZADO	ORIGINAL	PROGRAMADO MODIFICADO	EJERCIDO
		02	Programa de Microcréditos para el Empleo	Crédito	15,000	8,074	9,401	98,200.0	52,858.1	44,191.0
		04	Créditos para la Comercialización de Productos Rurales	Crédito	80	72	21	10,000.0	9,020.0	2,088.3
	05		El Atractivo Turístico de la Ciudad de México Aumenta					175,507.2	66,547.3	47,086.8
			Fondo Mixto de Promoción Turística					**93,330.8**	**45,168.8**	**25,885.0**
		04	Financiamiento de Proyectos de Promoción Turística de la Ciudad de México	Apoyo	50	23	23	93,330.8	45,168.8	25,885.0
			Secretaría de Desarrollo Rural y Equidad para las Comunidades					**8,538.8**	**2,903.7**	**2,727.0**
		05	Programa de Turismo Alternativo	Proyecto	12	9	3	8,538.8	2,903.7	2,727.0
			Secretaría de Turismo					**73,637.5**	**18,474.9**	**18,474.9**
		01	Promoción Turística de la Ciudad de México	Campaña	2	2	2	9,850.8	4,475.4	4,475.4
		02	Prestación de Servicios Turísticos	Servicio	46,033	15,346	13,288	14,620.9	5,912.3	5,912.3
		03	Desarrollo de Programas Estratégicos en Materia de Turismo	Programa	3	2	2	40,228.3	4,238.3	4,238.3
		06	Planeación y Desarrollo Turístico	Servicio	1,250,000	625,000	988,232	8,937.4	3,848.9	3,848.9
	06		Se Mejoran las Condiciones de Vida de las Comunidades Rurales a través de su Desarrollo Productivo					174,461.0	24,996.9	23,921.8
			Secretaría de Desarrollo Rural y Equidad para las Comunidades					**161,951.1**	**19,559.1**	**18,675.5**
		02	Programa de Mejoramiento de Traspatios	Proyecto	350	240	35	8,694.3	2,619.6	2,465.1
		03	Cultivos Nativos y Herbolaria	Proyecto	4	3	0	2,970.6	709.2	619.2
		04	Fomento a la Producción Orgánica	Proyecto	11	8	3	7,839.4	3,788.4	3,585.6
		05	Fomento a las Actividades Agropecuarias y Agroindustrias	Proyecto	114	84	121	35,693.3	9,711.9	9,421.3

CUADRO No. IV.5.7
ECONOMÍA COMPETITIVA E INCLUYENTE
ENERO-JUNIO 2009

R	SR	AI	DENOMINACIÓN	UNIDAD DE MEDIDA	AVANCE FÍSICO			AVANCE PRESUPUESTAL (Miles de pesos)		
					ORIGINAL	PROGRAMADO MODIFICADO	ALCANZADO	ORIGINAL	PROGRAMADO MODIFICADO	EJERCIDO
		10	Fomento del Desarrollo Sustentable para Adaptación al Cambio	Proyecto	20	14	12	106,753.5	2,729.9	2,584.3
			Secretaría de Gobierno					**12,509.9**	**5,437.8**	**5,246.4**
		01	Atención a Asuntos Agrarios	Asunto	580	290	290	12,509.9	5,437.8	5,246.4
35			El Empleo es Promovido en un Marco de Productividad y Protección Laboral					690,021.6	459,007.2	457,184.1
	01		Se Garantiza el Respeto a los Derechos del Trabajador					532,255.3	385,117.1	384,541.7
			Secretaría del Trabajo y Fomento al Empleo					**532,255.3**	**385,117.1**	**384,541.7**
		01	Promoción y Supervisión de las Condiciones de Seguridad e Higiene en el Trabajo	Acción	17,882	8,768	8,991	5,483.1	2,889.2	2,774.2
		03	Seguro de Desempleo	Persona	42,582	24,668	34,145	504,181.6	367,983.9	367,983.9
		04	Inspección Laboral	Acción	7,344	3,802	3,910	888.4	364.6	348.0
		05	Acciones en Materia de Procuración de Justicia Laboral	Asunto	57,500	2,817	25,744	21,702.1	11,380.5	10,936.8
		06	Operar el Programa Emergente de Apoyo a Migrantes Desempleados	Persona	0	0	601	-	2,498.9	2,498.9
	02		Se Promueve la Capacitación Laboral					53,399.7	8,917.5	8,050.1
			Secretaría del Trabajo y Fomento al Empleo					**50,142.7**	**8,024.7**	**7,882.3**
		02	Programa de Capacitación Laboral en MYPES	Empresa	84	28	28	3,022.2	1,057.3	1,028.6
		04	Programa de Capacitación para el Impulso de la Economía Social	Persona	5,029	3,452	2,038	47,120.5	6,967.4	6,853.7
			Sistema para el Desarrollo Integral de la Familia del Distrito Federal					**3,257.0**	**892.8**	**167.8**
		01	Centro de Capacitación y Adiestramiento para Instructores Técnicos	Persona	940	482	380	2,495.4	558.2	108.7
		05	Capacitación a Personas con Discapacidad	Persona	250	103	0	761.6	334.7	59.1

CUADRO No. IV.5.7
ECONOMÍA COMPETITIVA E INCLUYENTE
ENERO-JUNIO 2009

R	SR	AI	DENOMINACIÓN	UNIDAD DE MEDIDA	AVANCE FÍSICO			AVANCE PRESUPUESTAL (Miles de pesos)		
					ORIGINAL	PROGRAMADO MODIFICADO	ALCANZADO	ORIGINAL	PROGRAMADO MODIFICADO	EJERCIDO
	03		Se Promueve la Generación de Empleos Dignos y Permantes					104,366.6	64,972.6	64,592.2
			Secretaría del Trabajo y Fomento al Empleo					**104,366.6**	**64,972.6**	**64,592.2**
		01	Servicio Nacional de Empleo	Persona	77,038	58,163	46,914	18,295.5	9,699.0	9,318.5
		03	Programa de Apoyo al Empleo	Apoyo	25,739	14,687	6,237	85,207.5	53,364.4	53,364.4
		05	Programa de Fomento Cooperativo	Acción	600	326	329	863.6	1,909.3	1,909.3

IV.6 Transferencias Federales

Informe de Avance Trimestral
Enero-Junio 2009

ANEXO XIX
III.- Avance de Indicadores

EJERCICIO FISCAL: 2009
PERIODO QUE SE REPORTA: Segundo Periodo

Datos de Identificación Programa, Fondo, Convenio	Dependencia Federal que coordina el Programa o Convenio	Componentes de la Ficha Técnica de Indicadores											Metas Trimestrales		
		Dimensión	Tipo	Método de Cálculo	Tipo de Valor de la Meta	Unidad de Medida	Especifique	Frecuencia de Medición	Línea Base						
									Meta Acumulable	Comportamiento del Indicador	Año	Valor	Planeada	Real	Justificación
9-DISTRITO FEDERAL															
APORTACIONES FEDERALES															
FASSA															
0-COBERTURA ESTATAL															
Porcentaje de partos atendidos por personal calificado en población no derechohabiente		Eficacia	Gestión	Número de partos atendidos por personal calificado en la SS y el IMSS-Oportunidades / Nacimientos estimados en población no derechohabiente X100	Relativa	Porcentaje		Trimestral	Si	Ascendente	2008	62.64	41.58	36.37	
Porcentaje de población estatal que cuenta con Sistema Formal de Abastecimiento cuya agua es monitoreada y cumple con la normatividad		Eficacia	Gestión	[(Eficiencias de cloración municipal X Factor de Riesgo)/Total de Municipios] X 100	Relativa	Promedio		Trimestral	Si	Ascendente	2008	93.14	80.42	80.42	
Egresos hospitalarios por cada mil habitantes de población sin seguridad social		Eficacia	Gestión	Total de egresos hospitalarios registrados en unidades de atención para población sin seguridad social/ Total de población sin seguridad social X 1,000	Relativa	Porcentaje		Trimestral	Si	Ascendente	2008	19.14	10.53	9.59	
FORTAMUN															
0-COBERTURA ESTATAL															
Índice de Aplicación Prioritaria de Recursos		Eficacia	Estratégico	IAPR = ((Gof+Ga+Gsp+Gi) / (GTFORTAMUN)) * 100	Relativa	Porcentaje		Trimestral	Si	Ascendente	2008	86.70	94.00	94.00	
Índice de Fortalecimiento Financiero		Eficacia	Estratégico	IFF = ((FORTAMUNDF / IPMD))	Relativa	Otra	Razón (con cuantos pesos de FORTAMUNDF se cuenta, por cada peso de ingresos propios).	Trimestral	Si	Ascendente	2008	0.06	0.06	0.06	
Índice de Logro Operativo		Eficacia	Gestión	APMF = (Sumatoria de i=1...n (REi / TE) * (AMi / MPi)) * 100	Relativa	Porcentaje		Trimestral	Si	Ascendente	2008	100.00	63.27	63.27	
FASP															
0-COBERTURA ESTATAL															
Porcentaje de la eficiencia en las metas de profesionalización de las corporaciones policiales del Ramo 33		Eficacia	Estratégico	P = { [(EC / EP) x 0.5] + [(EA / EC) x 0.5] } x 100	Relativa	Porcentaje		Trimestral	Si	Descendente	2008	171.49	150.00		
Porcentaje del gasto y metas de profesionalización del Ramo 33		Eficacia	Gestión	P= {(PE/PP*0.5 + MA/MP*0.5)*100}	Relativa	Porcentaje		Anual	No	Descendente	2008	157.83	140.00		
FAFEF															
0-COBERTURA ESTATAL															
Índice de Impulso al Gasto de Inversión		Eficacia	Estratégico	IGI = (GI / IED) *100	Relativa	Porcentaje		Trimestral	Si	Ascendente	2008	1.40	0.50	0.50	
Contribución al Fortalecimiento Financiero		Eficacia	Estratégico	CFF = (IP / IED) *100	Relativa	Porcentaje		Trimestral	Si	Descendente	2008	54.40	54.70	54.70	
Índice de Impacto de Deuda Pública		Eficacia	Estratégico	IDP = (SDD / IED) * 100	Relativa	Porcentaje		Anual	Si	Descendente	2008	0.39	0.09	0.09	
Índice de Logro Operativo		Eficacia	Gestión	APMF = (Sumatoria de i=1...n (REi / TE) * (AMi / MPi)) * 100	Relativa	Porcentaje		Trimestral	Si	Ascendente	2008	90.10	60.98	60.98	

ANEXO XIX
I.- FORMATO ÚNICO SOBRE APLICACIONES DE RECURSOS FEDERALES
(cifras en pesos y porcentajes sin incluir decimales)

EJERCICIO FISCAL: 2009
PERIODO QUE SE REPORTA: SEGUNDO TRIMESTRE

Destino del gasto (Denominación o descripción)	Municipio	Localidad	Ambito	Monto de recursos presupuestarios					Rendimientos Financieros Acumulados al Trimestre		Avance Fisico				Información complementaria y explicación de variaciones
				Total Anual	Acumulado al Trimestre			Avance %	Generados	Ejercidos	Unidad de Medida	Programado Anual	Acumulado al Trimestre	Avance %	
					Ministrado	Programado	Ejercido								
1				2	3	4	5	5/3	6	7	8	9	10	10/9	11
9-DISTRITO FEDERAL RECURSO 2009															
SUBSIDIOS (35 REGISTROS)															
PROGRAMAS SUJETOS A REGLAS DE OPERACIÓN				**1,126,284,999**	**1,082,819,845**	**240,760,360**	**162,306,052**	**15%**	**49,970**	**0**		**191,227**	**27,834**	**15%**	
CARAVANAS DE LA SALUD															
GASTO CORRIENTE															
SERVICIOS PERSONALES															
ATENCIÓN MEDICA DE CARACTER GENERAL	0-COBERTURA ESTATAL	COBERTURA MUNICIPAL	URBANO	7,945,754	4,350,963	6,935,164	1,355,915	31%	49,970	0	CONSULTA	0	0	0%	LOS INSUMOS ESTAN SIENDO LICITADOS PRA EL PROGRMA DE CRAVANAS. EN LA ESTRUCTURA PROGRAMATICA DEL DISTRITO FEDERAL NO SE NO SE TIENE META PROGRAMADA PARA ESTE PROGRAMA.
PROGRAMA DE APOYO AL EMPLEO (PAE)															
OTROS GASTOS DE OPERACIÓN															
PROGRAMA DE APOYO AL EMPLEO (PAE) Y LAS ACCIONES DEL SERVICIO NACIONAL DE EMPLEO EN EL DISTRITO FEDERAL (RAMO XIV TRABAJO Y PREVISION SOCIAL)	0-COBERTURA ESTATAL	COBERTURA MUNICIPAL	URBANO	85,000,000	44,968,884	53,311,717	53,311,717	119%	0	0	APOYO	25,739	6,237	24%	EL PROGRAMA SE HA FINANCIADO CON UN CRÉDITO PUENTE, EN TANTO LA FEDERACIÓN MINISTRA LOS RECURSOS.
PROGRAMA DE AGUA POTABLE, ALCANTARILLADO Y SANEAMIENTO EN ZONAS URBANAS															
INVERSIÓN															
OBRA PUBLICA															
CONSTRUCCIÓN															
ACCIONES DEL PROGRAMA APAZU	0-COBERTURA ESTATAL	COBERTURA MUNICIPAL	URBANO	623,460,063	623,460,063	60,891,007	0	0%	0	0	PROYECTO	0	0	0%	PROYECTO PENDIENTE DE EJECUTAR, SE CONSIDERAN LOS RECURSOS DEL PRESUPUESTO MODIFICADO NO REPORTADO EN LOS PROYECTOS DE APAZU
CONSTRUCCIÓN DE COLECTORES Y REDES DE DRENAJE	0-COBERTURA ESTATAL	COBERTURA MUNICIPAL	URBANO	58,876,542	58,876,542	10,700,801	10,700,801	18%	0	0	PROYECTO	3	1	18%	
CONSTRUCCION DE LA LINEA DE CONDUCCIÓN SANTA FE	0-COBERTURA ESTATAL	COBERTURA MUNICIPAL	URBANO	10,844,456	10,844,456	10,000,000	4,791,621	44%	0	0	PROYECTO	1	0	44%	
CONSTRUCCION DE LA PLANTA POTABILIZADORA DEPORTIVO LOS GALEANA DE 100 LPS	0-COBERTURA ESTATAL	COBERTURA MUNICIPAL	URBANO	28,919,585	28,919,585	5,816,047	5,816,047	20%	0	0	PROYECTO	2	0	20%	
CONSTRUCCION DE LA PLANTA POTABILIZADORA SANTA CATARINA 8 Y 9 DE 100 LPS	0-COBERTURA ESTATAL	COBERTURA MUNICIPAL	URBANO	59,328,002	59,328,002	28,531,862	28,531,862	48%	0	0	PROYECTO	5	2	48%	
CONSTRUCCIÓN Y REHABILITACION DE PLANTAS DE BOMBEO DE AGUAS NEGRAS EN DIVERSAS DELEGACIONES	0-COBERTURA ESTATAL	COBERTURA MUNICIPAL	URBANO	20,647,740	20,647,740	7,141,654	7,141,654	35%	0	0	PROYECTO	1	0	34%	
MEJORAMIENTO															
OBRA DE RECTIFICACIÓN DEL COLECTOR EJERCITO DE ORIENTE (ZACAPOAXTLA) Y RECTIFICACIÓN DEL CRUCE EN CALZADA IGNACIO ZARAGOZA PARA LA DESCARGA EN LA LUMBRERA 3 DEL ORIENTE-ORIENTE	0-COBERTURA ESTATAL	COBERTURA MUNICIPAL	URBANO	35,974,377	35,974,377	18,438,986	11,663,313	32%	0	0	PROYECTO	2	1	33%	
REPOSICIÓN DE POZO AUXILIAR XOTEPINGO NO. 3-A	0-COBERTURA ESTATAL	COBERTURA MUNICIPAL	URBANO	5,204,227	5,204,227	1,646,100	1,646,100	32%	0	0	PROYECTO	0	0	32%	
REPOSICIÓN DE POZO LA HORMIGA	0-COBERTURA ESTATAL	COBERTURA MUNICIPAL	URBANO	3,853,836	3,853,836	649,918	649,918	17%	0	0	PROYECTO	0	0	15%	
REPOSICIÓN DE POZO LERMA SUR No. 51-A	0-COBERTURA ESTATAL	COBERTURA MUNICIPAL	URBANO	4,800,000	4,800,000	1,545,240	1,545,240	32%	0	0	PROYECTO	0	0	32%	
REPOSICIÓN DE 30 POZOS EN EL D. F. Y ESTADO DE MEXICO	0-COBERTURA ESTATAL	COBERTURA MUNICIPAL	URBANO	46,555,362	46,555,362	11,464,918	11,464,918	25%	0	0	PROYECTO	4	1	25%	

ANEXO XIX
I.- FORMATO ÚNICO SOBRE APLICACIONES DE RECURSOS FEDERALES
(cifras en pesos y porcentajes sin incluir decimales)

EJERCICIO FISCAL: 2009
PERIODO QUE SE REPORTA: SEGUNDO TRIMESTRE

Destino del gasto (Denominación o descripción)	Municipio	Localidad	Ambito	Monto de recursos presupuestarios					Rendimientos Financieros Acumulados al Trimestre		Avance Fisico				Información complementaria y explicación de variaciones
				Total Anual	Acumulado al Trimestre			Avance %	Generados	Ejercidos	Unidad de Medida	Programado Anual	Acumulado al Trimestre	Avance %	
					Ministrado	Programado	Ejercido								
1				2	3	4	5	5/3	6	7	8	9	10	10/9	11
REPOSICIÓN DEL POZO MARINA NACIONAL NO. 3	0-COBERTURA ESTATAL	COBERTURA MUNICIPAL	URBANO	3,100,000	3,100,000	577,798	577,798	19%	0	0	PROYECTO	0	0	19%	
REHABILITACIÓN															
REHABILITACIÓN DE LA PLANTA DE TRATAMIENTO SANTA FE	0-COBERTURA ESTATAL	COBERTURA MUNICIPAL	URBANO	25,800,000	29,951,210	4,833,173	4,833,173	16%	0	0	PROYECTO	1	0	16%	
REHABILITACIÓN DE LA PLANTA DE TRATAMIENTO COYOACÁN	3-COYOACÁN	COYOACÁN	URBANO	22,077,735	22,077,735	4,010,366	4,010,366	18%	0	0	PROYECTO	1	0	18%	
REHABILITACIÓN INTEGRAL DE LA PLANTA POTABILIZADORA PURÍSIMA IZTAPALAPA NO. 1	7-IZTAPALAPA	IZTAPALAPA	URBANO	17,000,000	17,000,000	5,362,425	5,362,425	32%	0	0	PROYECTO	1	0	31%	
EQUIPAMIENTO															
MAQUINARIA															
ADQUISICIÓN DE BOMBAS SUMERGIBLES TIPO PROPELA PARA REEQUIPAR LA PLANTA DE BOMBEO CHURUBUSCO LAGO.	0-COBERTURA ESTATAL	COBERTURA MUNICIPAL	URBANO	6,400,000	6,400,000	6,162,944	6,162,944	96%	0	0	PROYECTO	0	0	97%	
ADQUISICIÓN DE EQUIPO BIOFILTRO PARA LA ELIMINACIÓN DE OLORES PARA EL SISTEMA DE DRENAJE PROFUNDO EN LAS DELEGACIONES CUAUHTÉMOC, IZTAPALAPA Y EL ESTADO DE MÉXICO.	0-COBERTURA ESTATAL	COBERTURA MUNICIPAL	URBANO	4,600,000	609,543	609,543	609,543	100%	0	0	SERVICIO	0	0	100%	
ADQUISICION DE EQUIPO INDUSTRIAL Y DE BOMBEO PARA SUSTITUCION EN EL SISTEMA DE AGUA POTABLE EN DIVERSAS DELEGACIONES	0-COBERTURA ESTATAL	COBERTURA MUNICIPAL	URBANO	55,897,320	55,897,320	2,130,697	2,130,697	4%	0	0	SERVICIO	165,465	21,590	13%	
OTROS PROGRAMAS				**2,471,075,099**	**1,164,897,919**	**247,456,538**	**203,471,637**	**17%**	**1,570**	**0**		**313,354**	**320,575**	**102%**	
PROGRAMA ESTATAL DE SEGURIDAD PÚBLICA															
OTROS															
PROYECTO BICENTENARIO "CIUDAD SEGURA" DE LA CIUDAD DE MÉXICO	0-COBERTURA ESTATAL	COBERTURA MUNICIPAL	URBANO	200,000,000	200,000,000	0	0	0%	0	0	PROYECTO	1	0	0%	SUMINISTRO, INSTALACIÓN, PUESTA EN MARCHA Y PRUEBA DE OPERACIÓN DEL SMS C4I4 TAMBIÉN DENOMINADO PROYECTO BICENTENARIO "CIUDAD SEGURA" DE LA CIUDAD DE MÉXICO.
PROGRAMA PARA LA FISCALIZACIÓN DEL GASTO FEDERALIZADO (PROFIS)															
GASTO CORRIENTE															
OTROS GASTOS DE OPERACIÓN															
PROFIS 2009	0-COBERTURA ESTATAL	COBERTURA MUNICIPAL	URBANO	3,439,016	1,563,269	217,000	217,000	14%	1,570	0	AUDITORÍA	9	0	0%	EN EL PUNTO "MONTO DE RECURSOS PRESUPUESTARIOS", EL IMPORTE SEÑALADO COMO PRESUPUESTO PROGRAMADO, ES EL PRESUPUESTO MODIFICADO AL 30 DE JUNIO DE 2009 EN LOS REGISTROS INTERNOS DE ESTA CONTADURÍA. ASÍMISMO, EN EL PUNTO "AVANCE FÍSICO" SE INDICA COMO PROGRAMADO ANUAL 9 AUDITORÍAS, Y AL 30 DE JUNIO DE 2009, DICHAS AUDITORÍAS AÚN NO DAN INICIO, EN VIRTUD DE QUE EL PROGRAMA GENERAL DE AUDITORÍA DE LA CUENTA PÚBLICA DE 2008, SE ENCUENTRA EN PROCESO DE ELABORACIÓN.
PROGRAMA DE DEVOLUCIÓN DE DERECHOS (PRODDER)															
INVERSIÓN															
OBRA PUBLICA															
CONSTRUCCIÓN															
ACCIONES DEL PROGRAMA PRODDER	0-COBERTURA ESTATAL	COBERTURA MUNICIPAL	URBANO	267,320,523	267,320,523	0	0	0%	0	0	PROYECTO	0	0	0%	PROYECTO PENDIENTE DE EJECUTAR, SE CONSIDERAN LOS RECURSOS DEL PRESUPUESTO MODIFICADO NO REPORTADO EN LOS PROYECTOS DE PRODDER
MEJORAMIENTO															
REFORZAMIENTO DEL SISTEMA DE AGUA POTABLE PARA LAS COLONIAS EL LIMBO, TLACOYAQUE, CABALLITO 2 Y CABALLITO 3	0-COBERTURA ESTATAL	COBERTURA MUNICIPAL	URBANO	12,668,500	11,018,500	117,108	117,108	1%	0	0	PROYECTO	1	0	1%	
REHABILITACIÓN															
TRABAJOS DE REHABILITACIÓN DE LA PLANTA DE BOMBEO DE AGUA POTABLE J.A. ÁLZATE ASÍ COMO OBRAS COMPLEMENTARIAS UBICADA EN EL MUNICIPIO DE IXTLAHUACA EDO. DE MÉXICO Y SUPERVISIÓN	0-COBERTURA ESTATAL	COBERTURA MUNICIPAL	URBANO	46,622,725	36,660,977	16,568,891	16,568,891	45%	0	0	PROYECTO	2	1	45%	
EQUIPAMIENTO															
MAQUINARIA															
ADQUISICION DE EQUIPOS AHORRADORES DE ENERGIA ELECTRICA PARA LOS POZOS Y REBOMBEOS DEL SISTEMA DE AGUA POTABLE	0-COBERTURA ESTATAL	COBERTURA MUNICIPAL	URBANO	150,739,272	25,000,000	25,000,000	24,765,981	99%	0	0	SERVICIO	9,656	9,565	99%	
SUBSIDIO DE SEGURIDAD PÚBLICA PARA LOS MUNICIPIOS (SUBSEMUN)															
OBRA PÚBLICA															
CONSTRUCCIÓN															
CONSTRUCCIÓN DE UNA ARMERIA Y UN AULA PARA LA INSTALACIÓN DE UN SIMULADOR DE TIRO EN EL ITFP	0-COBERTURA ESTATAL	COBERTURA MUNICIPAL	URBANO	4,000,000	4,000,000	0	0	0%	0	0	OBRA	1	0	0%	CONVENIO PARA EL OTORGAMIENTO DEL SUBSIDIO PARA LA SEGURIDAD PÚBLICA MUNICIPAL (SUBSEMUN)EN EL CUAL SE MANEJAN TRES EJES 1) PROFESIONALIZACIÓN; 2) EQUIPAMIENTO Y 3) INFRAESTRUCTURA.

ANEXO XIX

I.- FORMATO ÚNICO SOBRE APLICACIONES DE RECURSOS FEDERALES

(cifras en pesos y porcentajes sin incluir decimales)

EJERCICIO FISCAL: 2009

PERIODO QUE SE REPORTA: SEGUNDO TRIMESTRE

Destino del gasto (Denominación o descripción)	Municipio	Localidad	Ambito	Monto de recursos presupuestarios					Rendimientos Financieros Acumulados al Trimestre		Avance Fisico				Información complementaria y explicación de variaciones
				Total Anual	Acumulado al Trimestre			Avance %	Generados	Ejercidos	Unidad de Medida	Programado Anual	Acumulado al Trimestre	Avance %	
					Ministrado	Programado	Ejercido								
1				2	3	4	5	5/3	6	7	8	9	10	10/9	11
EQUIPAMIENTO															
MAQUINARIA															
CONVENIO ESPECÍFICO DE ADHESIÓN PARA EL OTORGAMIENTO DEL SUBSIDIO PARA LA SEGURIDAD PÚBLICA MUNICIPAL	0-COBERTURA ESTATAL	COBERTURA MUNICIPAL	URBANO	323,548,000	107,849,333	0	0	0%	0	0	PROYECTO	1	0	0%	CONVENIO PARA EL OTORGAMIENTO DEL SUBSIDIO PARA LA SEGURIDAD PÚBLICA MUNICIPAL (SUBSEMUN)EN EL CUAL SE MANEJAN TRES EJES 1) PROFESIONALIZACIÓN; 2) EQUIPAMIENTO Y 3) INFRAESTRUCTURA.
GASTO CORRIENTE															
OTROS GASTOS DE OPERACIÓN															
CONVENIO ESPECÍFICO DE ADHESIÓN PARA EL OTORGAMIENTO DEL SUBSIDIO PARA LA SEGURIDAD PÚBLICA MUNICIPAL	0-COBERTURA ESTATAL	COBERTURA MUNICIPAL	URBANO	11,005,000	11,005,000	0	0	0%	0	0	ACCIÓN	8,148	0	0%	CONVENIO PARA EL OTORGAMIENTO DEL SUBSIDIO PARA LA SEGURIDAD PÚBLICA MUNICIPAL (SUBSEMUN)EN EL CUAL SE MANEJAN TRES EJES 1) PROFESIONALIZACIÓN; 2) EQUIPAMIENTO Y 3) INFRAESTRUCTURA.
FINANZAS	0-COBERTURA ESTATAL	COBERTURA MUNICIPAL	URBANO	0	0	0	0	0%	0	0	ASUNTO	0	0	0%	
SISTEMA DE PROTECCION SOCIAL EN SALUD															
SERVICIOS PERSONALES															
REFORZAMIENTO DE SERVICIOS DE SALUD	0-COBERTURA ESTATAL	COBERTURA MUNICIPAL	URBANO	86,000,000	2,988,294	42,999,996	2,988,294	100%	0	0	ACCIÓN	0	0	0%	PENDIENTE DE MINISTRAR POR PARTE DE LA SECRETARIA DE SALUD DEL GOBIERO DEL DISTRITO FEDERAL. ASI COMO NO HA SIDO AUTORIZADA LA AFCTACIÓN COMPENSADA PARA CAMBIAR LOS RECURSOS DE LA PARTIDA 3301 A LAS DEL SEGURO POPULAR. EN LA ESTRUCTURA PROGRAMATICA D DISTRITO FEDERAL NO SE TIENE META PROGRAMADA PARA ESTE PROGRAMA.
OTROS GASTOS DE OPERACIÓN															
SISTEMA DE PROTECCION SOCIAL EN SALUD (SEGURO POPULAR)	0-COBERTURA ESTATAL	COBERTURA MUNICIPAL	URBANO	1,197,057,840	493,982,363	160,536,043	158,540,553	32%	0	0	ACCIÓN	295,532	311,008	105%	EN ESTA ACTIVIDAD SE TIENE UN AVANCE FÍSICO DE 105.2% LO CUAL SE DEBE A QUE EN EL PERIODO SE INCORPORARON NUEVAS FAMILIAS POR EL PROGRAMA DE UNA NUEVA GENERACION, QUE CORRESPONDE A LOS NIÑOS QUE NACIERON EN LAS UNIDADES HOSPITALARIAS DE LA RED, SUMANDOLOS A LOS QUE YA SE ENCUENTRAN ASEGURADOS ALCANZANDO EN TOTAL 311,008 FAMILIAS ASEGURADAS. DEBE DESTACARSE QUE LA META ES ACUMULADA DE ASEGURADOS AL PERIODO Y QUE LOS INCREMENTOS TRIMESTRALES, SON ACORDADOS CON LA COMISION DE PROTECCION SOCIAL EN SALUD.
SISTEMA DE PROTECCION SOCIAL EN SALUD (SEGURO POPULAR)	0-COBERTURA ESTATAL	COBERTURA MUNICIPAL	URBANO	2,142,160	2,142,160	650,000	0	0%	0	0	OTROS	1	1	100%	
PROGRAMA DE ACCION PARA LA PREVENCIÓN Y TRATAMIENTO DE LAS ADICCIONES															
SERVICIOS PERSONALES															
PROGRAMA DE REHABILITACIÓN A PERSONAS CON PROBLEMAS DE ADICCIÓN	0-COBERTURA ESTATAL	COBERTURA MUNICIPAL	URBANO	2,345,000	1,367,500	1,367,500	273,810	20%	0	0	PERSONA	0	0	0%	SE TIENE EN PROCESO DE LICITACIÓN LOS INSUMOS A ADQUIRIR. EN LA ESTRUCTURA PROGRAMATICA DEL DISTRITO FEDERAL NO SE TIENE META FISICA PROGRAMADA PARA ESTE PROGRAMA.
PROGRAMAS SALUD															
INVERSIÓN															
OBRA PÚBLICA															
CONSTRUCCIÓN															
CONSTRUCCION DEL HOSPITAL GENERAL REGIONAL EN IZTAPALAPA	7-IZTAPALAPA	IZTAPALAPA	URBANO	164,187,063	0	0	0	0%	0	0	PROYECTO	1	0	0%	NO SE CUENTA CON AVANCE PRESUPUESTAL DEBIDO A QUE SE ENCUENTRA EN PROCESO DE CONTRATACIÓN COMO PROYECTO INTEGRAL. ESTE RECURSO CORRESPONDE AL CICLO 2009.
APORTACIONES FEDERALES (584 REGISTROS)															
FASSA				**2,637,084,588**	**1,339,756,723**	**1,356,837,506**	**1,130,007,479**	**84%**	**3,079,541**	**0**		**12,637,657**	**8,333,035**	**66%**	
SERVICIOS PERSONALES															
ADMINISTRACIÓN DE RECURSOS INSTITUCIONALES	0-COBERTURA ESTATAL	COBERTURA MUNICIPAL	URBANO	103,591,520	51,631,149	51,631,149	47,357,751	92%	120,972	0	TRÁMITE	100	45	45%	EL AVANCE DEL 92% OBEDECE A QUE SE TIENEN ECONOMIAS EN EL CAPITULO 1000 (SERVICIOS PERSONALES), DEBIDO A QUE EL PERSONAL INCURRE EN FALTAS Y RETARDOS, MISMAS QUE REPERCUTEN EN EL PAGO DE ESTIMULOS MENSUALES Y TRIMESTRALES.
ATENCIÓN MÉDICA A ETS Y VIH/SIDA	0-COBERTURA ESTATAL	COBERTURA MUNICIPAL	URBANO	39,764,171	19,369,557	19,369,557	18,491,872	95%	46,436	0	CONSULTA	66,766	30,398	46%	SE TIENE AHORRO EN EL CAPITULO 1000, DEBIDO A QUE NO TODO EL PERSONAL CUMPLE CON LOS REQUISITOS PARA HACERSE ACREDORES A LOS ESTIMULOS MENSUALES Y TRIMESTRALES.
ATENCIÓN MEDICA DE CARÁCTER GENERAL	0-COBERTURA ESTATAL	COBERTURA MUNICIPAL	URBANO	966,813,130	499,575,362	515,746,145	358,717,620	72%	1,129,027	0	CONSULTA	3,104,153	1,801,364	58%	EL AVANCE DEL 72% OBEDECE A QUE SE TIENEN ECONOMIAS EN EL CAPITULO 1000 (SERVICIOS PERSONALES), DEBIDO A QUE EL PERSONAL INCURRE EN FALTAS Y RETARDOS, MISMAS QUE REPERCUTEN EN EL PAGO DE ESTIMULOS MENSUALES Y TRIMESTRALES; ASI MISMO SE TIENE EN PROCESO DE LICITACION LAS MEDICINAS, LA COMPRA DE RECETAS, MATERIAL PROMOCIONAL, EDUCACIONAL, ENTRE OTROS.
ATENCIÓN MÉDICA ESPECIALIZADA	0-COBERTURA ESTATAL	COBERTURA MUNICIPAL	URBANO	108,085,684	54,073,101	54,073,101	50,595,032	94%	126,221	0	CONSULTA	547,792	150,030	27%	EL AVANCE DEL 94% OBEDECE A QUE SE TIENEN ECONOMIAS EN EL CAPITULO 1000 (SERVICIOS PERSONALES), DEBIDO A QUE EL PERSONAL INCURRE EN FALTAS Y RETARDOS, MISMAS QUE REPERCUTEN EN EL PAGO DE ESTIMULOS MENSUALES Y TRIMESTRALES.
ATENCIÓN MÉDICA HOSPITALARIA.	0-COBERTURA ESTATAL	COBERTURA MUNICIPAL	URBANO	324,857,068	170,657,151	170,657,151	155,995,301	91%	379,362	0	EGRESO HOSPITALARIO	35,619	17,522	49%	EL AVANCE DEL 91% OBEDECE A QUE SE TIENEN ECONOMIAS EN EL CAPITULO 1000 (SERVICIOS PERSONALES), DEBIDO A QUE EL PERSONAL INCURRE EN FALTAS Y RETARDOS, MISMAS QUE REPERCUTEN EN EL PAGO DE ESTIMULOS MENSUALES Y TRIMESTRALES.
CONSTRUCCIÓN Y AMPLIACIÓN DE INFRAESTRUCTURA PARA SERVICIOS DE SLAUD PÚBLICA DEL DISTRITO FEDERAL.	0-COBERTURA ESTATAL	COBERTURA MUNICIPAL	URBANO	14,362,900	5,255,607	5,255,607	4,758,795	91%	16,773	0	INMUEBLE	251	19	8%	SE TIENE EN PROCESO DE LICITACIÓN EL MANTENIMIENTO PREVENTIVO Y CORRECTIVO DE LAS UNIDADES MEDICAS DEL ORGANISMO.
MANTENIMIENTO A EDIFICIOS PÚBLICOS DEL SISTEMA DE SALUD.	0-COBERTURA ESTATAL	COBERTURA MUNICIPAL	URBANO	1,150,000	258,895	258,895	145,966	56%	1,343	0	INMUEBLE	1	1	100%	EL AVANCE VA EN FUNCION DE DE LAS NECESIDADES DE MANTENIMIENTO DEL INMUEBLE.
MANTENIMIENTO Y ADQUISICIÓN DE EQUIPO.	0-COBERTURA ESTATAL	COBERTURA MUNICIPAL	URBANO	34,366,481	15,281,190	16,191,190	13,806,990	90%	40,133	0	EQUIPO	7,200	90	1%	EL AVANCE DEL 90% OBEDECE A QUE SE TIENEN ECONOMIAS EN EL CAPITULO 1000 (SERVICIOS PERSONALES), DEBIDO A QUE EL PERSONAL INCURRE EN FALTAS Y RETARDOS, MISMAS QUE REPERCUTEN EN EL PAGO DE ESTIMULOS MENSUALES Y TRIMESTRALES; ASI MISMO S ENCUENTRA N PROCESO DE LICITACIÓN PARA LA CONTRATACIÓN DE LOS MANTENIMIENTOS DE EQUIPO MÉDICO, DE MAQUINARIA,VEHÍCULOS, ENTRE OTROS.
ORIENTACIÓN, EDUCACIÓN Y PLANIFICACIÓN PARA LA SALUD.	0-COBERTURA ESTATAL	COBERTURA MUNICIPAL	URBANO	188,697,277	93,476,539	93,476,539	86,845,162	93%	220,357	0	ACCIÓN	3,248,946	3,848,568	118%	EL AVANCE DEL 90% OBEDECE A QUE SE TIENEN ECONOMIAS EN EL CAPITULO 1000 (SERVICIOS PERSONALES), DEBIDO A QUE EL PERSONAL INCURRE EN FALTAS Y RETARDOS, MISMAS QUE REPERCUTEN EN EL PAGO DE ESTIMULOS MENSUALES Y TRIMESTRALES. ASI MISMO SE TIENEN PENDIENTES LAS FACTURAS DE DIPTICOS, TRIPTICOS Y CARTELES PROMOCIONALES.
PROGRAMA DE DETECCIÓN DE CÁNCER CERVICO UTERINO Y DE MAMA	0-COBERTURA ESTATAL	COBERTURA MUNICIPAL	URBANO	176,973,617	90,370,405	90,370,405	84,406,097	93%	206,667	0	ESTUDIO	340,000	156,527	46%	EL AVANCE DEL 93% OBEDECE A QUE SE TIENEN ECONOMIAS EN EL CAPITULO 1000 (SERVICIOS PERSONALES), DEBIDO A QUE EL PERSONAL INCURRE EN FALTAS Y RETARDOS, MISMAS QUE REPERCUTEN EN EL PAGO DE ESTIMULOS MENSUALES Y TRIMESTRALES; ASI MISMO SE TIENE EN PROCESO DE LICITACION LOS MEDICAMENTOS Y MATERIALES DE CURACION.
PROGRAMA DE SALUD SEXUAL Y REPRODUCTIVA	0-COBERTURA ESTATAL	COBERTURA MUNICIPAL	URBANO	211,677,276	111,203,075	111,203,075	102,937,806	93%	247,193	0	CONSULTA	2,377,057	1,406,282	59%	EL AVANCE DEL 93% OBEDECE A QUE SE TIENEN ECONOMIAS EN EL CAPITULO 1000 (SERVICIOS PERSONALES), DEBIDO A QUE EL PERSONAL INCURRE EN FALTAS Y RETARDOS, MISMAS QUE REPERCUTEN EN EL PAGO DE ESTIMULOS MENSUALES Y TRIMESTRALES, ASI MISMO SE ESTA EN ESPERA DE LAS FCTURAS PARA EL PAGO DE LOS GASTOS PROMOCIONADOS.

ANEXO XIX
I.- FORMATO ÚNICO SOBRE APLICACIONES DE RECURSOS FEDERALES
(cifras en pesos y porcentajes sin incluir decimales)

EJERCICIO FISCAL: 2009
PERIODO QUE SE REPORTA: SEGUNDO TRIMESTRE

Destino del gasto (Denominación o descripción)	Municipio	Localidad	Ambito	Monto de recursos presupuestarios					Rendimientos Financieros Acumulados al Trimestre		Avance Fisico				Información complementaria y explicación de variaciones
				Total Anual	Acumulado al Trimestre			Avance %	Generados	Ejercidos	Unidad de Medida	Programado Anual	Acumulado al Trimestre	Avance %	
					Ministrado	Programado	Ejercido								
1				2	3	4	5	5/3	6	7	8	9	10	10/9	11
PROGRAMA DE VACUNACIÓN	0-COBERTURA ESTATAL	COBERTURA MUNICIPAL	URBANO	384,537,492	187,849,551	187,849,551	167,965,446	89%	449,056	0	DOSIS	1,805,978	909,811	50%	EL AVANCE DEL 89% OBEDECE A QUE SE TIENEN ECONOMIAS EN EL CAPITULO 1000 (SERVICIOS PERSONALES), DEBIDO A QUE EL PERSONAL INCURRE EN FALTAS Y RETARDOS, MISMAS QUE REPERCUTEN EN EL PAGO DE ESTIMULOS MENSUALES Y TRIMESTRALES. ASI MISMO SE TIENE EN PROCESO DE LICITACIÓN LA COMPRA DE MEDICINAS.
SANIDAD ANIMAL	0-COBERTURA ESTATAL	COBERTURA MUNICIPAL	URBANO	82,207,972	40,755,141	40,755,141	37,983,641	93%	96,001	0	OTROS	1,103,794	12,378	1%	EL AVANCE DEL 93% OBEDECE A QUE SE TIENEN ECONOMIAS EN EL CAPITULO 1000 (SERVICIOS PERSONALES), DEBIDO A QUE EL PERSONAL INCURRE EN FALTAS Y RETARDOS, MISMAS QUE REPERCUTEN EN EL PAGO DE ESTIMULOS MENSUALES Y TRIMESTRALES. CABE SEÑALAR QUE L UNIDD DE MEDIDA ES ANIMAL, YA QUE EL SITSTEMA NO RECONOCE LA UNIDAD, POR TANTO SE INDICO EN OTROS Y EN INDICR LA META SE PUSO LAMOPCION DE ANIMAL.
FORTAMUN				**3,386,668,833**	**1,693,334,419**	**915,635,987**	**892,644,887**	**53%**	**9,266,590**	**0**		**120,866,783**	**8,531,779**	**7%**	
INVERSIÓN															
OBRA PÚBLICA															
CONSTRUCCIÓN															
CONSTRUCCIÓN DELEGACIONAL DE INFRAESTRUCTURA PARA EL MEDIO AMBIENTE	11-TLÁHUAC	TLÁHUAC	URBANO	4,600,000	0	0	0	0%	0	0	PROYECTO	2	0	0%	SE MODIFICO EL MINISTRADO, PROGRAMADO Y LA DEPENDENCIA O ENTIDAD EJECUTORA
OPERACIÓN DE PANTEONES PÚBLICOS Y SERVICIOS FUNERARIOS	11-TLÁHUAC	TLÁHUAC	URBANO	9,500,000	2,006,174	2,006,174	2,006,174	100%	0	0	SERVICIO	50	24	48%	SE MODIFICO EL MINISTRADO, PROGRAMADO Y LA DEPENDENCIA O ENTIDAD EJECUTORA
PROGRAMA COMPLEMENTARIO DE ATENCIÓN A UNIDADES HABITACIONALES	11-TLÁHUAC	TLÁHUAC	URBANO	2,500,000	1,341,596	1,341,596	1,341,596	100%	0	0	OTROS	27	27	100%	SE MODIFICO LA UNIDAD DE MEDIDA Y LA DEPENDENCIA O ENTIDAD EJECUTORA
AMPLIACION DELEGACIONAL DE INFRAESTRUCTURA COMERCIAL PUBLICA	13-XOCHIMILCO	XOCHIMILCO	URBANO	31,000,000	8,770,506	8,770,506	8,770,506	100%	0	0	PROYECTO	0	0	0%	
PROYECTOS ESTRATEGICOS DE DESARROLLO Y FOMENTO ECONOMICO DELEGACIONAL	13-XOCHIMILCO	XOCHIMILCO	URBANO	1,000,000	0	0	0	0%	0	0	ACCIÓN	6	0	0%	
PROGRAMAS DELEGACIONALES DE CONSTRUCCIÓN DE INFRAESTRUCTURA VIAL	15-CUAUHTÉMOC	CUAUHTÉMOC	URBANO	568,836	173,884	173,884	173,884	100%	0	0	PROYECTO	110,300	41,258	37%	
AMPLIACIÓN DELEGACIONAL DE INFRAESTRUCTURA CULTURAL DELEGACIONAL	16-MIGUEL HIDALGO	MIGUEL HIDALGO	URBANO	12,798,048	0	0	0	0%	0	0	PROYECTO	1	0	0%	
CENTROS DE DESARROLLO INFANTIL DELEGACIONALES	16-MIGUEL HIDALGO	MIGUEL HIDALGO	URBANO	13,949,708	1,568,767	1,568,767	1,568,767	100%	0	0	PERSONA	0	0	0%	LAS METAS FISICAS ESTAN INCLUIDAS EN EL TIPO DE PAGO 1 FISCAL
PROMOCIÓN DE IGUALDAD DE GÉNERO	16-MIGUEL HIDALGO	MIGUEL HIDALGO	URBANO	4,000,000	0	0	0	0%	0	0	ACCIÓN	1	0	0%	
MANTENIMIENTO DELEGACIONAL DE ESPACIOS DEPORTIVOS	2-AZCAPOTZALCO	AZCAPOTZALCO	URBANO	21,107,098	11,724,083	11,724,083	11,186,560	95%	0	0	PROYECTO	1	0	0%	ESTE PROYECTO PRESENTA EJERCIDO Y NO REFLEJA AVANCE FISICO, EN VIRTUD, DE QUE SE REALIZÓ UN CONVENIO DE DIFERIMIENTO POR ENTREGA EXTEMPORANEA DEL ANTICIPO DE OBRA.
MANTENIMIENTO DE CARPETA ASFALTICA EN RED SECUNDARIA	3-COYOACÁN	COYOACÁN	URBANO	17,942,550	9,530,283	9,530,283	9,530,283	100%	0	0	METROS CUADRADOS	72,426	38,469	53%	
MANTENIMIENTO VIAL EN RED SECUNDARIA	3-COYOACÁN	COYOACÁN	URBANO	335,000	0	0	0	0%	0	0	PROYECTO	479	0	0%	
PROGRAMAS DE DELEGACIONALES DE AMPLICION DEL SISTEMA DE AGUA POTABLE	3-COYOACÁN	COYOACÁN	URBANO	3,930,990	2,634,000	2,634,000	2,634,000	100%	0	0	PROYECTO	1	0	0%	
PROGRAMAS DELEGACIONALES DE CONSTRUCCION DE INFRAESTRUCTURA VIAL	3-COYOACÁN	COYOACÁN	URBANO	13,450,000	3,329,560	3,329,560	3,329,560	100%	0	0	OBRA	1	0	0%	
PROGRAMAS DELEGACIONALES DE CONTRUCCION DE BANQUETAS	3-COYOACÁN	COYOACÁN	URBANO	1,885,580	0	0	0	0%	0	0	METRO CUADRADO	321	0	0%	
PROGRAMAS DELEGACIONALES DE MANTENIMIENTO AL SISTEMA DE DRENAJE	3-COYOACÁN	COYOACÁN	URBANO	4,082,151	455,940	455,940	455,940	100%	0	0	PROYECTO	93	10	11%	
ATENCIÓN ESTRUCTURAL A TALUDES, MINAS Y GRIETAS	5-GUSTAVO A. MADERO	GUSTAVO A. MADERO	URBANO	12,834,877	2,790,434	2,790,434	2,790,434	100%	0	0	ACCIÓN	5	0	10%	PAGO POR LOS TRABAJOS DE AVANCE DE OBRA DE CONSTRUCCIÓN DEL MURO DE CONTENCIÓN PARA LA MITIGACIÓN DE RIESGOS EN EL CENDI ANEXO ZONAL 10 UBICADO EN LA COLONIA DIAMANTE NO. 1985 ESQ. LAZARO CARDENAS, COL. TEPETATAL; LA ESTABILIZACIÓN DEL TALUD LOCALIZADO ENTRE LAS CALLES DE ANDADOR 10 DE MAYO, BARRANCA DEL TESORO Y PEDRO NOLASCO, COL. FORESTAL II, LOS LEVANTAMIENTOS DE NECESIDADES PARA LA AMPLIACIÓN DEL CAUCE Y CONSTRUCCIÓN DE MUROS DE CONTENCIÓN EN EL TRAMO DE MIGUEL LERDO DE TEJADA A RICARDO PALMERÍN EN LA BARRANCA PEÑA GORDA Y DEL MANTENIMIRNTO DE LOS MUROS DE GAVIÓN PARA MITIGAR EL RIESGO EN EL CERRO DEL PANAL, EN EL CERRO DEL PANAL, COL. CHALMA DE GUADALUPE, Y DE LOS PROYECTOS EJECUTIVOS PARA MITIGAR EL RIESGO EN LA CALLE ARROYO Y EN LA CALLE DE ALDAMA Y BELISARIO DOMINGUEZ.
CONSTRUCCIÓN DELEGACIONAL DE INFRAESTRUCTURA DE DESARROLLO SOCIAL	5-GUSTAVO A. MADERO	GUSTAVO A. MADERO	URBANO	1,360,430	840,933	840,933	840,933	100%	0	0	PROYECTO	1	0	0%	EL RECURSO SE DESTINO PARA CUBRIR PAGOS PENDIENTES QUE SE TENIAN CON CONTRATISTAS POR LOS TRABAJOS DE OBRAS REALIZADOS.
PROGRAMAS DELEGACIONALES DE CONSTRUCCION DE BANQUETAS	7-IZTAPALAPA	IZTAPALAPA	URBANO	24,347,447	3,850,306	3,850,306	3,850,306	100%	0	0	METRO CUADRADO	1,146,227	0	0%	
RECONSTRUCCIÓN															
PROGRAMAS DELEGACIONALES DE RENOVACION DE BANQUETAS	14-BENITO JUÁREZ	BENITO JUÁREZ	URBANO	3,200,000	33,166	33,166	33,166	100%	0	0	METRO CUADRADO	2,490	1,216	49%	
PROGRAMAS DELEGACIONALES DE RENOVACIÓN DE BANQUETAS	2-AZCAPOTZALCO	AZCAPOTZALCO	URBANO	1,065,750	233,247	233,247	191,438	82%	0	0	METRO CUADRADO	1,046	200	19%	SIN VARIACIÓN
AMPLIACIÓN															
AMPLIACIÓN DELEGACIONAL DE INFRAESTRUCTURA CULTURAL DEPORTIVA	11-TLÁHUAC	TLÁHUAC	URBANO	1,567,391	0	0	0	0%	0	0	PROYECTO	3	0	0%	SE MODIFICO EL TOTAL ANUAL, MINISTRADO, PROGRAMADO Y LA DEPENDENCIA O ENTIDAD EJECUTORA
AMPLIACIÓN DELEGACIONAL DE INFRAESTRUCTURA CULTURAL DESCONCENTRADA	11-TLÁHUAC	TLÁHUAC	URBANO	4,500,000	0	0	0	0%	0	0	PROYECTO	3	1	24%	
MANTENIMIENTO DELEGACIONAL DE INFRAESTRUCTURA COMERCIAL PÚBLICA	11-TLÁHUAC	TLÁHUAC	URBANO	300,000	0	0	0	0%	0	0	PROYECTO	1	0	0%	SE MODIFICO EL MINISTRADO, PROGRAMADO Y LA DEPENDENCIA O ENTIDAD EJECUTORA
PROGRAMAS DELEGACIONALES DE AMPLIACIÓN DE INFRAESTRUCTURA URBANA	11-TLÁHUAC	TLÁHUAC	URBANO	12,213,911	172,097	172,097	83,577	49%	0	0	PROYECTO	6	1	15%	SE MODIFICO EL TOTAL ANUAL, MINISTRADO, PROGRAMADO, LA UNIDAD DE MEDIDA Y LA DEPENDENCIA O ENTIDAD EJECUTORA
AMPLIACION DELEGACIONAL DE INFRAESTRUCTURA CULTURAL DELEGACIONAL	13-XOCHIMILCO	XOCHIMILCO	URBANO	11,000,000	2,208,000	2,208,000	2,208,000	100%	0	0	PROYECTO	3	1	47%	
AMPLACION DELEGACIONAL DE INFRAESTRUCTURA COMERCIAL PUBLICA	3-COYOACÁN	COYOACÁN	URBANO	20,135,176	11,577,979	11,577,979	11,577,979	100%	0	0	PROYECTO	1	1	100%	
AMPLIACION DELEGACIONAL DE INFRAESTRUCTURA EDUCATIVA DE NIVEL BASICO	3-COYOACÁN	COYOACÁN	URBANO	9,879,479	0	0	0	0%	0	0	PROYECTO	1	0	0%	
AMPLIACION DELEGACIONAL DE INFRAESTRUCTURA CULTURAL DEPORTIVA	3-COYOACÁN	COYOACÁN	URBANO	15,825,605	5,229,494	5,229,494	5,229,494	100%	0	0	PROYECTO	4	1	25%	
AMPLIACION DELEGACIONAL DE INFRAESTRUCTURA CULTURAL DESCONCENTRADA	3-COYOACÁN	COYOACÁN	URBANO	5,403,007	2,196,128	2,196,128	2,196,128	100%	0	0	PROYECTO	1	0	0%	
PROGRAMA INTEGRAL DE MANTENIMIENTO DE ESCUELAS	3-COYOACÁN	COYOACÁN	URBANO	30,744,154	7,984,268	7,984,268	7,984,268	100%	0	0	PROYECTO	80	0	0%	
PROGRAMAS DELEGACIONALES DE AMPLIACION DE INFRAESTRUCTURA URBANA	3-COYOACÁN	COYOACÁN	URBANO	789,587	325,460	325,460	325,460	100%	0	0	PROYECTO	1	0	0%	

ANEXO XIX

I.- FORMATO ÚNICO SOBRE APLICACIONES DE RECURSOS FEDERALES

(cifras en pesos y porcentajes sin incluir decimales)

EJERCICIO FISCAL: 2009

PERIODO QUE SE REPORTA: SEGUNDO TRIMESTRE

Destino del gasto (Denominación o descripción)	Municipio	Localidad	Ambito	Monto de recursos presupuestarios					Rendimientos Financieros Acumulados al Trimestre		Avance Fisico				Información complementaria y explicación de variaciones
				Total Anual	Acumulado al Trimestre			Avance %	Generados	Ejercidos	Unidad de Medida	Programado Anual	Acumulado al Trimestre	Avance %	
					Ministrado	Programado	Ejercido								
1				2	3	4	5	5/3	6	7	8	9	10	10/9	11
PROGRAMAS DELEGACIONALES DE AMPLIACIÓN DE INFRAESTRUCTURA DEL SISTEMA DE DRENAJE	4-CUAJIMALPA DE MORELOS	CUAJIMALPA DE MORELOS	URBANO	2,000,000	0	0	0	0%	0	0	PROYECTO	1	0	0%	
PROGRAMAS DELEGACIONALES DE AMPLIACIÓN DEL SISTEMA DE AGUA POTABLE	4-CUAJIMALPA DE MORELOS	CUAJIMALPA DE MORELOS	URBANO	2,918,594	0	0	0	0%	0	0	PROYECTO	1	0	0%	
AMPLIACIÓN DELEGACIONAL DE INFRAESTRUCTURA CULTURAL DEPORTIVA	5-GUSTAVO A. MADERO	GUSTAVO A. MADERO	URBANO	18,000,000	104,886	104,886	104,886	100%	0	0	PROYECTO	1	0	0%	EL RECURSO EJERCIDO CORRESPONDE A LOS TRABAJOS DE READECUACIÓN AL PROYECTO EJECUTIVO PARA LA CONSTRUCCIÓN DE LA ALBERCA SEMI-OLÍMPICA Y PROYECTO DE OBRAS EXTERIORES COMPLEMENTARIAS, DENTRO DEL DEPORTIVO CARMÉN SERDÁN.
AMPLIACIÓN DELEGACIONAL DE INFRAESTRUCTURA CULTURAL DELEGACIONAL	6-IZTACALCO	IZTACALCO	URBANO	0	0	0	0	0%	0	0	PROYECTO	1	1	100%	EL AVANCE EN LA META FÍSICA, SE DEBE A QUE SE INICIARON LOS TRABAJOS DE LEVANTAMIENTO DE NECESIDADES, CON PERSONAL DE ÉSTA DELEGACIÓN, LO QUE NO IMPLICÓ EJERCICIO DEL PRESUPUESTO.
AMPLAIACION DELEGACIONAL DE INFRAESTRUCTURACULTURAL DEPORTIVA	7-IZTAPALAPA	IZTAPALAPA	URBANO	31,828,834	7,573,710	7,573,710	7,573,710	100%	0	0	PROYECTO	1	0	0%	
AMPLIACION DELEGACIONAL DE INFRAESTRUCTURA EDUCATIVA DE NIVEL BASICO	7-IZTAPALAPA	IZTAPALAPA	URBANO	9,488,263	142,891	142,891	142,891	100%	0	0	PROYECTO	0	0	0%	
PROGRAMAS DELEGACIONALES DE AMPLIACION DE INFRAESTRUCTURA DEL SISTEMA DE DRENAJE	7-IZTAPALAPA	IZTAPALAPA	URBANO	22,711,115	3,586,058	3,586,058	3,586,058	100%	0	0	KILÓMETRO	8	3	32%	
PROGRAMAS DELEGACIONALES DE AMPLIACION DE INFRAESTRUCTURA URBANA	7-IZTAPALAPA	IZTAPALAPA	URBANO	18,036,842	539,574	539,574	539,574	100%	0	0	PROYECTO	1,095,301	0	0%	
PROGRAMAS DELEGACIONALES DE AMPLIACION DEL SISTEMA DE AGUA POTABLE	7-IZTAPALAPA	IZTAPALAPA	URBANO	38,048,304	9,374,332	9,374,332	9,374,332	100%	0	0	PROYECTO	15	9	60%	
APOYOS COMPLEMENTARIOS A JEFAS DE FAMILIA	8-LA MAGDALENA CONTRERAS	LA MAGDALENA CONTRERAS	URBANO	1,196,951	4,446	4,446	0	0%	0	0	PERSONA	50	0	0%	
ATENCION DELEGACIONAL A AREAS NATURALES PROTEGIDAS	8-LA MAGDALENA CONTRERAS	LA MAGDALENA CONTRERAS	URBANO	3,235,324	322,666	322,666	267,872	83%	0	0	METROS CUADRADOS	59	59	100%	
ATENCION DELEGACIONAL A DESARROLLO DE LA NIÑEZ	8-LA MAGDALENA CONTRERAS	LA MAGDALENA CONTRERAS	URBANO	3,150,000	1,443,750	1,443,750	1,443,750	100%	0	0	APOYO	5,628	5,628	100%	
GESTIÓN DELEGACIONAL DE VIVEROS	8-LA MAGDALENA CONTRERAS	LA MAGDALENA CONTRERAS	URBANO	223,137	126,484	126,484	37,818	30%	0	0	PLANTA	6	6	100%	
MANTENIMIENTO DELEGACIONAL DE AREAS VERDES	8-LA MAGDALENA CONTRERAS	LA MAGDALENA CONTRERAS	URBANO	1,663,657	418,652	418,652	392,666	94%	0	0	METROS CUADRADOS	550,505	550,505	100%	
MANTENIMIENTO DELEGACIONAL DE ESPACIOS DEPORTIVOS	8-LA MAGDALENA CONTRERAS	LA MAGDALENA CONTRERAS	URBANO	5,938,076	2,108,457	2,108,457	2,041,845	97%	0	0	PROYECTO	1	1	100%	
MANTENIMIENTO DELEGACIONAL DE INFRAESTRUCTURA ADUCATIVA DE NIVEL BASICO	8-LA MAGDALENA CONTRERAS	LA MAGDALENA CONTRERAS	URBANO	2,755,971	54,959	54,959	54,959	100%	0	0	PROYECTO	5	5	100%	
MANTENIMIENTO DELEGACIONAL DE INFRAESTRUCTURA CULTURAL	8-LA MAGDALENA CONTRERAS	LA MAGDALENA CONTRERAS	URBANO	1,614,340	685,351	685,351	669,893	98%	0	0	PROYECTO	0	0	0%	
MANTENIMIENTO DELEGACIONAL DE INFRAESTRUCTURA EN SALUD	8-LA MAGDALENA CONTRERAS	LA MAGDALENA CONTRERAS	URBANO	202,544	15,517	15,517	0	0%	0	0	PROYECTO	1	0	0%	
PROGRAMA DELEGACIONAL DE ALUMBRADO PÚBLICO	8-LA MAGDALENA CONTRERAS	LA MAGDALENA CONTRERAS	URBANO	400,050	23,291	23,291	0	0%	0	0	LUMINARIA	633	0	0%	
PROGRAMAS DELEGACIONALES DE AMPLIACION DE INFRAESTRUCTURA DEL SISTEMA DE DRENAJE	8-LA MAGDALENA CONTRERAS	LA MAGDALENA CONTRERAS	URBANO	2,494,957	193,323	193,323	193,323	100%	0	0	PROYECTO	0	0	100%	
PROGRAMAS DELEGACIONALES DE AMPLIACION DE INFRAESTRUCTURA URBANA	8-LA MAGDALENA CONTRERAS	LA MAGDALENA CONTRERAS	URBANO	22,084,296	9,465,012	9,465,012	9,404,492	99%	0	0	PROYECTO	500	500	100%	
PROGRAMAS DELEGACIONALES DE DE AMPLIACIÓN AL SIESTEMA DE AGUA POTABLE	8-LA MAGDALENA CONTRERAS	LA MAGDALENA CONTRERAS	URBANO	86,100	6,873	6,873	0	0%	0	0	PROYECTO	0	0	0%	
PROGRAMAS DELEGACIONALES DE DESARROLLO SOCIAL Y COMINITARIO	8-LA MAGDALENA CONTRERAS	LA MAGDALENA CONTRERAS	URBANO	16,516,793	5,403,275	5,403,275	5,403,275	100%	0	0	ACCIÓN	116	116	100%	
PROGRAMAS DELEGACIONALES DE FOMENTO AGROPECUARIO	8-LA MAGDALENA CONTRERAS	LA MAGDALENA CONTRERAS	URBANO	2,444,027	823,637	823,637	687,273	83%	0	0	APOYO	53	53	100%	
PROGRAMAS DELEGACIONALES DE FOMENTO TURÍSTICO	8-LA MAGDALENA CONTRERAS	LA MAGDALENA CONTRERAS	URBANO	63,000	0	0	0	0%	0	0	ACCIÓN	6	0	0%	
PROGRAMAS DELEGACIONALES DE MANTENIMIENTO AL SISTEMA DE DRENAJE	8-LA MAGDALENA CONTRERAS	LA MAGDALENA CONTRERAS	URBANO	1,900,552	880,091	880,091	859,091	98%	0	0	PROYECTO	0	0	100%	
PROGRAMAS DELEGACIONALES DE MANTENIMIENTO DE INFRAESTRUCTURA URBANA	8-LA MAGDALENA CONTRERAS	LA MAGDALENA CONTRERAS	URBANO	8,263,754	2,767,751	2,767,751	2,722,265	98%	0	0	PROYECTO	1	1	100%	
PROGRAMAS DELEGACIONALES DE MANTENIMIENTO DE INFRAESTRUCURA DE AGUA POTABLE	8-LA MAGDALENA CONTRERAS	LA MAGDALENA CONTRERAS	URBANO	1,593,801	0	0	0	0%	0	0	PROYECTO	0	0	0%	

ANEXO XIX
I.- FORMATO ÚNICO SOBRE APLICACIONES DE RECURSOS FEDERALES
(cifras en pesos y porcentajes sin incluir decimales)

EJERCICIO FISCAL: 2009
PERIODO QUE SE REPORTA: SEGUNDO TRIMESTRE

Destino del gasto (Denominación o descripción)	Municipio	Localidad	Ambito	Monto de recursos presupuestarios					Rendimientos Financieros Acumulados al Trimestre		Avance Fisico				Información complementaria y explicación de variaciones
				Total Anual	Acumulado al Trimestre			Avance %	Generados	Ejercidos	Unidad de Medida	Programado Anual	Acumulado al Trimestre	Avance %	
					Ministrado	Programado	Ejercido								
1				2	3	4	5	5/3	6	7	8	9	10	10/9	11
PROGRAMAS DELEGACIONALES DE MANTENIMIENTO DE VIVIENDA	8-LA MAGDALENA CONTRERAS	LA MAGDALENA CONTRERAS	URBANO	10,500	5,250	5,250	0	0%	0	0	VIVIENDA	81	0	0%	
PROGRAMAS DELEGACIONALES DE MANTENIMIENTO DEL SUELO DE CONSERVACION	8-LA MAGDALENA CONTRERAS	LA MAGDALENA CONTRERAS	URBANO	2,794,753	445,489	445,489	286,364	64%	0	0	METROS CUADRADOS	59	59	100%	
PROGRAMAS DELEGACIONALES DE OBRAS COMPLEMENTARIAS AL SISTEMA DE DRENAJE	8-LA MAGDALENA CONTRERAS	LA MAGDALENA CONTRERAS	URBANO	30,450	16,609	16,609	0	0%	0	0	PIEZA	140	0	0%	
PROGRAMAS DELEGACIONALES DE REGULARIZACION DE TENENCIA DE LA PROPIEDAD	8-LA MAGDALENA CONTRERAS	LA MAGDALENA CONTRERAS	URBANO	178,500	11,454	11,454	0	0%	0	0	OTROS	38	0	0%	
PROGRAMAS DELEGACIONALES DE REORDENAMIENTO EN VIA PUBLICA	8-LA MAGDALENA CONTRERAS	LA MAGDALENA CONTRERAS	URBANO	278,350	0	0	0	0%	0	0	OTROS	3	0	0%	
PROGRAMAS DELEGACIONALES DE REPARACIÓN DE FUGAS DE LA RED DEL SISTEMA DE AGUA	8-LA MAGDALENA CONTRERAS	LA MAGDALENA CONTRERAS	URBANO	2,021,880	524,916	524,916	524,915	100%	0	0	OTROS	11	11	100%	
PROVISION EMERGENTE DE AGUA POTABLE EN DELEGACIONES	8-LA MAGDALENA CONTRERAS	LA MAGDALENA CONTRERAS	URBANO	2,438,345	859,091	859,091	859,091	100%	0	0	METROS CÚBICOS	2,533	2,533	100%	
RECOLECCION DELEGACIONAL DE RESIDUOS SÓLIDOS	8-LA MAGDALENA CONTRERAS	LA MAGDALENA CONTRERAS	URBANO	2,408,520	761,421	761,421	596,117	78%	0	0	TONELADA	25,171	25,171	100%	
SERVICIO DE PODA DE ARBOLES	8-LA MAGDALENA CONTRERAS	LA MAGDALENA CONTRERAS	URBANO	770,717	294,153	294,153	286,364	97%	0	0	PIEZA	925	925	100%	
SERVICIOS DE APOYO ADMINISTRATIVO EN DELEGACIONES	8-LA MAGDALENA CONTRERAS	LA MAGDALENA CONTRERAS	URBANO	2,141,859	2	2	0	0%	0	0	ACCIÓN	518	0	0%	
MEJORAMIENTO															
PROYECTOS DELEGACIONALES EN MEJORA URBANA INTEGRAL	11-TLÁHUAC	TLÁHUAC	URBANO	1,000,000	0	0	0	0%	0	0	PROYECTO	1	0	0%	SE MODIFICO EL MINISTRADO, PROGRAMADO Y LA DEPENDENCIA O ENTIDAD EJECUTORA
RECOLECCION DELEGACIONAL DE RESIDUOS SOLIDOS	14-BENITO JUÁREZ	BENITO JUÁREZ	URBANO	30,750,000	8,576,891	8,576,891	8,456,891	99%	0	0	TONELADA	59,338	30,638	52%	
CONSERVACION DELEGACIONAL DE IMAGEN URBANA	15-CUAUHTÉMOC	CUAUHTÉMOC	URBANO	18,456,228	241,912	241,912	241,912	100%	0	0	ACCIÓN	40,164	12,142	30%	
RECOLECCION DELEGACIONAL DE RESIDUOS SOLIDOS	15-CUAUHTÉMOC	CUAUHTÉMOC	URBANO	32,123,545	11,522,584	11,522,584	11,522,584	100%	0	0	TONELADA	800,000	358,562	45%	
SERVICIOS DELEGACIONALES DE APOYO SOCIAL A ADULTOS MAYORES	16-MIGUEL HIDALGO	MIGUEL HIDALGO	URBANO	2,000,000	0	0	0	0%	0	0	PERSONA	0	0	0%	LAS METAS FISICAS ESTAN INCLUIDAS EN EL TIPO DE PAGO 1 FISCAL
RECOLECCIÓN DELEGACIONAL DE RESIDUOS SÓLIDOS	2-AZCAPOTZALCO	AZCAPOTZALCO	URBANO	27,194,468	9,518,190	9,518,190	9,296,782	98%	0	0	TONELADA	57,000	23,206	41%	SIN VARIACIÓN
SERVICIOS COMPLEMENTARIOS DE VIGILANCIA (OBRA)	2-AZCAPOTZALCO	AZCAPOTZALCO	URBANO	54,636,410	26,098,274	26,098,274	26,098,274	100%	0	0	SERVICIO	1	1	100%	EL TOTAL ANUAL DE ESTE PROYECTO SE INTEGRA DE $54,636,410.00 PARA VIGILANCIA Y $19,277,595.00 PARA EQUIPAMIENTO, SE REGISTRARON POR SEPARADO.
ATENCION DELEGACIONAL AL DESARROLLO DE LA NIÑEZ	7-IZTAPALAPA	IZTAPALAPA	URBANO	9,321,889	0	0	0	0%	0	0	APOYO	9,720	9,500	98%	
ATENCION DELEGACIONAL DEL SISTEMA DE MERCADOS PUBLICOS DEL DISTRITO FEDERAL	7-IZTAPALAPA	IZTAPALAPA	URBANO	38,648	0	0	0	0%	0	0	ACCIÓN	2,854,282	356,785	13%	
ATENCION ESTRUCTURAL A TALUDES, MINAS Y GRIETAS	7-IZTAPALAPA	IZTAPALAPA	URBANO	3,862,543	470,479	470,479	470,479	100%	0	0	ACCIÓN	2,080,998	613	0%	
COORDINACION DE POLITICAS DELEGACIONALES	7-IZTAPALAPA	IZTAPALAPA	URBANO	525,000	0	0	0	0%	0	0	ACCIÓN	125,013	63,006	50%	
DESAZOLVE EN DELEGACIONES	7-IZTAPALAPA	IZTAPALAPA	URBANO	21,459,161	5,305,979	5,305,979	5,305,979	100%	0	0	LITRO	347,035	493,514	142%	
FOMENTO DE ACTIVIDADES DEPORTIVAS Y RECREATIVAS	7-IZTAPALAPA	IZTAPALAPA	URBANO	4,099,724	323,438	323,438	323,438	100%	0	0	ACCIÓN	15	15	100%	
PROGRAMA COMPLEMENTARIO DE ATENCION A UNIDADES HABITACIONALES	7-IZTAPALAPA	IZTAPALAPA	URBANO	1,153,978	967,104	967,104	967,104	100%	0	0	OTROS	509,108	0	0%	
PROGRAMA DELEGACIONAL DE ALUMBRADO PUBLICO	7-IZTAPALAPA	IZTAPALAPA	URBANO	19,903,013	9,471,635	9,471,635	9,471,635	100%	0	0	LUMINARIA	10,821,373	1,901	0%	
PROGRAMA DELEGACIONAL DE DEPORTE COMPETITIVO	7-IZTAPALAPA	IZTAPALAPA	URBANO	276	276	276	276	100%	0	0	PERSONA	6,100	2,000	33%	
PROGRAMAS DELEGACIONALES DE CULTURA	7-IZTAPALAPA	IZTAPALAPA	URBANO	7,925,967	0	0	0	0%	0	0	EVENTO	778	392	50%	
PROGRAMAS DELEGACIONALES DE REPARACION DE FUGAS DE LA RED DEL SISTEMA DE AGUA POTABLE	7-IZTAPALAPA	IZTAPALAPA	URBANO	6,739,582	0	0	0	0%	0	0	OTROS	41,541	18,924	46%	
PROGRAMAS PREVENTIVOS DE PROTECCION CIVIL EN DELEGACIONES.	7-IZTAPALAPA	IZTAPALAPA	URBANO	14,341,504	1,881,108	1,881,108	1,881,108	100%	0	0	ACCIÓN	3,161	1,581	50%	
PROMOCION DE IGUALDAD DE GENERO	7-IZTAPALAPA	IZTAPALAPA	URBANO	166,302	0	0	0	0%	0	0	ACCIÓN	330	180	55%	
PROMOCION DELEGACIONAL DE CULTURA AMBIENTAL	7-IZTAPALAPA	IZTAPALAPA	URBANO	3,610,508	0	0	0	0%	0	0	ACCIÓN	3,990	2,087	52%	

ANEXO XIX
I.- FORMATO ÚNICO SOBRE APLICACIONES DE RECURSOS FEDERALES
(cifras en pesos y porcentajes sin incluir decimales)

EJERCICIO FISCAL: 2009
PERIODO QUE SE REPORTA: SEGUNDO TRIMESTRE

Destino del gasto (Denominación o descripción)	Municipio	Localidad	Ambito	Monto de recursos presupuestarios					Rendimientos Financieros Acumulados al Trimestre		Avance Fisico				Información complementaria y explicación de variaciones
				Total Anual	Acumulado al Trimestre			Avance %	Generados	Ejercidos	Unidad de Medida	Programado Anual	Acumulado al Trimestre	Avance %	
					Ministrado	Programado	Ejercido								
1				2	3	4	5	5/3	6	7	8	9	10	10/9	11
PROVISION EMERGENTE DE AGUA POTABLE EN DELEGACIONES.	7-IZTAPALAPA	IZTAPALAPA	URBANO	2,558,012	344,425	344,425	344,425	100%	0	0	METRO CÚBICO	3,741	4,468	119%	
PROYECTOS ESTRATEGICOS DE DESARROLLO Y FOMENTO ECONOMICO DELEGACIONAL	7-IZTAPALAPA	IZTAPALAPA	URBANO	50,000	0	0	0	0%	0	0	ACCIÓN	3,097	656	21%	
RECOLECCION DELEGACIONAL DE RESIDUOS SOLIDOS	7-IZTAPALAPA	IZTAPALAPA	URBANO	8,015,670	0	0	0	0%	0	0	TONELADA	82,427	86,447	105%	
SANIDAD ANIMAL EN DELEGACIONES	7-IZTAPALAPA	IZTAPALAPA	URBANO	270,000	0	0	0	0%	0	0	ACCIÓN	5,200	2,800	54%	
SERVICIO DE PODA DE ARBOLES	7-IZTAPALAPA	IZTAPALAPA	URBANO	210,803	184,051	184,051	184,051	100%	0	0	PIEZA	1,115	111	10%	
SERVICIOS COMPLEMENTARIOS DE VIGILANCIA	7-IZTAPALAPA	IZTAPALAPA	URBANO	226,927,077	57,786,077	57,786,077	57,786,077	100%	0	0	SERVICIO	208,506	104,453	50%	
SERVICIOS DE APOYO ADMINISTRATIVOS EN DELEGACIONES	7-IZTAPALAPA	IZTAPALAPA	URBANO	480,000	34,999	34,999	34,999	100%	0	0	ACCIÓN	0	0	0%	
SERVICIOS Y AYUDAS DELEGACIONALES DE ASISTENCIA SOCIAL	7-IZTAPALAPA	IZTAPALAPA	URBANO	960,000	368,724	368,724	368,724	100%	0	0	ACCIÓN	25,000	17,000	68%	
MANTENIMIENTO															
CONSERVACIÓN DELEGACIONAL DE IMAGEN URBANA	11-TLÁHUAC	TLÁHUAC	URBANO	416,648	0	0	0	0%	0	0	ACCIÓN	73	0	0%	SE MODIFICO EL TOTAL ANUAL, MINISTRADO, PROGRAMADO Y LA DEPENDENCIA O ENTIDAD EJECUTORA
MANTENIMIENTO DE CARPETA ASFALTICA EN RED SECUNDARIA	11-TLÁHUAC	TLÁHUAC	URBANO	4,700,000	818,025	818,025	818,025	100%	0	0	METRO CÚBICO	2	1	33%	SE MODIFICO MINISTRADO, PROGRAMADO Y LA DEPENDENCIA O ENTIDAD EJECUTORA
MANTENIMIENTO DE CARPETA ASFÁLTICA EN VIALIDADES SECUNDARIAS	11-TLÁHUAC	TLÁHUAC	URBANO	4,082,730	254,103	254,103	131,376	52%	0	0	METROS CUADRADOS	91,283	16,577	18%	SE MODIFICO EL MINISTRADO, PROGRAMADO Y LA DEPENDENCIA O ENTIDAD EJECUTORA
MANTENIMIENTO DE INFRAESTRUCTURA DELEGACIONAL DE INFRAESTRUCTURA SOCIAL	11-TLÁHUAC	TLÁHUAC	URBANO	1,083,487	0	0	0	0%	0	0	PROYECTO	2	0	0%	SE MODIFICO EL MINISTRADO, PROGRAMADO Y LA DEPENDENCIA O ENTIDAD EJECUTORA
MANTENIMIENTO DELEGACIONAL DE ÁREAS VERDES	11-TLÁHUAC	TLÁHUAC	URBANO	210,500	0	0	0	0%	0	0	METRO CUADRADO	600,000	0	0%	SE MODIFICO EL TOTAL ANUAL, MINISTRADO, PROGRAMADO Y LA DEPENDENCIA O ENTIDAD EJECUTORA SE MODIFICO EL TOTAL ANUAL Y LA UNIDAD DE MEDIDA
MANTENIMIENTO DELEGACIONAL DE ESPACIOS DEPORTIVOS	11-TLÁHUAC	TLÁHUAC	URBANO	2,956,000	0	0	0	0%	0	0	PROYECTO	3	0	0%	SE MODIFICO EL MINISTRADO, PROGRAMADO Y LA DEPENDENCIA O ENTIDAD EJECUTORA
MANTENIMIENTO DESCONCENTRADO DE INFRAESTRUCTURA CULTURAL	11-TLÁHUAC	TLÁHUAC	URBANO	95,000	0	0	0	0%	0	0	PROYECTO	0	0	0%	SE MODIFICO EL MINISTRADO, PROGRAMADO Y LA DEPENDENCIA O ENTIDAD EJECUTORA
PROGRAMAS DELEGACIONALES DE CULTURA	11-TLÁHUAC	TLÁHUAC	URBANO	7,316,175	2,067,500	2,067,500	2,067,500	100%	0	0	EVENTO	219	129	59%	SE MODIFICO EL TOTAL ANUAL, MINISTRADO, PROGRAMADO, LA UNIDAD DE MEDIDA Y LA DEPENDENCIA O ENTIDAD EJECUTORA
PROGRAMAS DELEGACIONALES DE MANTENIMIENTO AL SISTEMA DE DRENAJE	11-TLÁHUAC	TLÁHUAC	URBANO	858,269	20,000	20,000	20,000	100%	0	0	PROYECTO	0	0	4%	SE MODIFICO EL MINISTRADO, PROGRAMADO Y LA DEPENDENCIA O ENTIDAD EJECUTORA
PROGRAMAS DELEGACIONALES DE MANTENIMIENTO DE INFRAESTRUCTURA DE AGUA POTABLE	11-TLÁHUAC	TLÁHUAC	URBANO	5,664,328	730,842	730,842	730,842	100%	0	0	PROYECTO	1	0	29%	SE MODIFICO EL MINISTRADO, PROGRAMADO Y LA DEPENDENCIA O ENTIDAD EJECUTORA
SANIDAD ANIMAL	11-TLÁHUAC	TLÁHUAC	URBANO	1,409,870	279,513	279,513	279,513	100%	0	0	ACCIÓN	1	1	58%	SE MODIFICO EL MINISTRADO, PROGRAMADO, LA UNIDAD DE MEDIDA Y LA DEPENDENCIA O ENTIDAD EJECUTORA
MANTENIMIENTO DE INFRAESTRUCTURA SOCIAL EN DELEGACIONES	13-XOCHIMILCO	XOCHIMILCO	URBANO	5,350,000	602,844	602,844	602,844	100%	0	0	PROYECTO	22	8	36%	
MANTENIMIENTO DELEGACIONAL DE ESPACIOS DEPORTIVOS	13-XOCHIMILCO	XOCHIMILCO	URBANO	25,000,000	6,127,389	6,127,389	6,127,389	100%	0	0	PROYECTO	18	10	57%	
MANTENIMIENTO DELEGACIONAL DE INFRAESTRUCTURA CULTURAL	13-XOCHIMILCO	XOCHIMILCO	URBANO	4,720,000	278,395	278,395	278,395	100%	0	0	PROYECTO	22	8	35%	
MANTENIMIENTO DELEGACIONAL DE INFRAESTRUCTURA EDUCATIVA DE NIVEL BASICO	13-XOCHIMILCO	XOCHIMILCO	URBANO	8,530,873	2,521,188	2,521,188	2,521,188	100%	0	0	PROYECTO	65	30	46%	
MANTENIMIENTO EN VIALIDADES SECUNDARIAS	13-XOCHIMILCO	XOCHIMILCO	URBANO	8,000,000	2,288,541	2,288,541	2,061,534	90%	0	0	ACCIÓN	50	29	58%	
PROGRAMA INTEGRAL DE MANTENIMIENTO DE ESCUELAS	13-XOCHIMILCO	XOCHIMILCO	URBANO	48,400,000	10,018,550	10,018,550	10,018,550	100%	0	0	PROYECTO	5	3	50%	
PROGRAMAS DELEGACIONALES DE DESARROLLO SOCIAL Y COMUNITARIO	13-XOCHIMILCO	XOCHIMILCO	URBANO	3,000,000	0	0	0	0%	0	0	ACCIÓN	0	0	100%	
CONSERVACION DELEGACIONAL DE IMAGEN URBANA	14-BENITO JUÁREZ	BENITO JUÁREZ	URBANO	17,757,000	7,723,472	7,723,472	6,033,170	78%	0	0	ACCIÓN	18,496	15,254	82%	PARA EL DESARROLLO DE LA ACTIVIDAD SE INCLUYE GASTO CORRIENTE
MANTENIMIENTO DE CARPETA ASFALTICA EN VIALIDADES SECUNDARIAS	14-BENITO JUÁREZ	BENITO JUÁREZ	URBANO	3,400,000	71,545	71,545	31,545	44%	0	0	METRO CUADRADO	26,250	4,868	19%	
MANTENIMIENTO DE EDIFICIOS PUBLICOS EN DELEGACIONES	14-BENITO JUÁREZ	BENITO JUÁREZ	URBANO	10,343,000	744,745	744,745	744,745	100%	0	0	PROYECTO	57	16	28%	
MANTENIMIENTO DELEGACIONAL DE AREAS VERDES	14-BENITO JUÁREZ	BENITO JUÁREZ	URBANO	6,400,000	20,000	20,000	0	0%	0	0	METRO CUADRADO	353,775	0	0%	
MANTENIMIENTO DELEGACIONAL DE ESPACIOS DEPORTIVOS	14-BENITO JUÁREZ	BENITO JUÁREZ	URBANO	3,500,000	605,212	605,212	605,212	100%	0	0	PROYECTO	1	0	0%	PARA EL DESARROLLO DE LA ACTIVIDAD SE INCLUYE GASTO CORRIENTE

ANEXO XIX

I.- FORMATO ÚNICO SOBRE APLICACIONES DE RECURSOS FEDERALES

(cifras en pesos y porcentajes sin incluir decimales)

EJERCICIO FISCAL: 2009

PERIODO QUE SE REPORTA: SEGUNDO TRIMESTRE

Destino del gasto (Denominación o descripción)	Municipio	Localidad	Ambito	Monto de recursos presupuestarios					Rendimientos Financieros Acumulados al Trimestre		Avance Fisico				Información complementaria y explicación de variaciones
				Total Anual	Acumulado al Trimestre			Avance %	Generados	Ejercidos	Unidad de Medida	Programado Anual	Acumulado al Trimestre	Avance %	
					Ministrado	Programado	Ejercido								
1				2	3	4	5	5/3	6	7	8	9	10	10/9	11
MANTENIMIENTO DELEGACIONAL DE INFRAESTRUCTURA COMERCIAL PUBLICA	14-BENITO JUÁREZ	BENITO JUÁREZ	URBANO	2,798,811	4,000	4,000	0	0%	0	0	PROYECTO	2	0	0%	
MANTENIMIENTO DELEGACIONAL DE INFRAESTRUCTURA CULTURAL	14-BENITO JUÁREZ	BENITO JUÁREZ	URBANO	250,000	13,899	13,899	13,899	100%	0	0	PROYECTO	2	1	50%	
MANTENIMIENTO DELEGACIONAL DE INFRAESTRUCTURA EDUCATIVA DE NIVEL BASICO	14-BENITO JUÁREZ	BENITO JUÁREZ	URBANO	2,750,000	205,843	205,843	205,843	100%	0	0	PROYECTO	77	11	14%	
PROGRAMA DELEGACIONAL DE ALUMBRADO PUBLICO	14-BENITO JUÁREZ	BENITO JUÁREZ	URBANO	5,800,000	2,204,550	2,204,550	2,204,550	100%	0	0	LUMINARIA	414	127	31%	
PROGRAMAS DELEGACIONALES DE MANTENIMIENTO AL SISTEMA DE DRENAJE	14-BENITO JUÁREZ	BENITO JUÁREZ	URBANO	1,470,000	205,608	205,608	177,608	86%	0	0	PROYECTO	6	2	33%	
PROGRAMAS DELEGACIONALES DE MANTENIMIENTO DE INFRAESTRUCTURA URBANA	14-BENITO JUÁREZ	BENITO JUÁREZ	URBANO	4,289,515	39,215	39,215	39,215	100%	0	0	PROYECTO	58	0	0%	
PROGRAMAS DELEGACIONALES DE MANTENIMIENTO DE LA INFRAESTRUCTURA DE AGUA POTABLE	14-BENITO JUÁREZ	BENITO JUÁREZ	URBANO	6,100,000	472,453	472,453	413,623	88%	0	0	PROYECTO	30	15	50%	
PROGRAMAS DELEGACIONALES DE MANTENIMIENTO DEL SUELO DE CONSERVACION	14-BENITO JUÁREZ	BENITO JUÁREZ	URBANO	3,000,000	108,602	108,602	108,602	100%	0	0	METRO CUADRADO	24,040	5,711	24%	
SERVICIOS DE PODA DE ARBOLES	14-BENITO JUÁREZ	BENITO JUÁREZ	URBANO	3,900,000	237,658	237,658	237,658	100%	0	0	PIEZA	1	0	0%	
SERVICIOS Y AYUDAS DELEGACIONALES DE ASISTENCIA SOCIAL	14-BENITO JUÁREZ	BENITO JUÁREZ	URBANO	75,000	30,000	30,000	0	0%	0	0	ACCIÓN	176	0	0%	
APOYO AL SISTEMA COMERCIAL DE AGUA EN DELEGACIONES	15-CUAUHTÉMOC	CUAUHTÉMOC	URBANO	28,169,981	15,932,667	15,932,667	15,932,667	100%	0	0	ACCIÓN	300	179	60%	
ATENCIÓN DELEGACIONAL DEL SISTEMA DE MERCADOS PÚBLICOS DEL DISTRITO FEDERAL	15-CUAUHTÉMOC	CUAUHTÉMOC	URBANO	2,180,098	437,904	437,904	437,904	100%	0	0	ACCIÓN	36,796	20,355	55%	
MANTENIMIENTO A EDIFICIOS PÚBLICOS EN DELEGACIONES	15-CUAUHTÉMOC	CUAUHTÉMOC	URBANO	1,099,957	9,957	9,957	9,957	100%	0	0	PROYECTO	31	16	52%	
MANTENIMIENTO DE CARPETA ASFÁLTICA EN VIALIDADES SECUNDARIAS	15-CUAUHTÉMOC	CUAUHTÉMOC	URBANO	3,328,000	1,421,817	1,421,817	1,421,817	100%	0	0	METROS CUADRADOS	174,753	30,663	18%	
MANTENIMIENTO DE INFRAESTRUCTURA SOCIAL EN DELEGACIONES	15-CUAUHTÉMOC	CUAUHTÉMOC	URBANO	6,283,026	2,833,838	2,833,838	2,833,838	100%	0	0	PROYECTO	26	9	35%	
MANTENIMIENTO DELEGACIONAL DE AREAS VERDES	15-CUAUHTÉMOC	CUAUHTÉMOC	URBANO	1,281,961	146,630	146,630	144,359	98%	0	0	METRO CUADRADO	1,267,000	1,267,000	100%	
MANTENIMIENTO DELEGACIONAL DE ESPACIOS DEPORTIVOS	15-CUAUHTÉMOC	CUAUHTÉMOC	URBANO	1,027,606	0	0	0	0%	0	0	PROYECTO	0	0	0%	
MANTENIMIENTO DELEGACIONAL DE INFRAESTRUCTURA EDUCATIVA DE NIVEL BÁSICO	15-CUAUHTÉMOC	CUAUHTÉMOC	URBANO	1,501,327	443,140	443,140	443,140	100%	0	0	PROYECTO	63	0	0%	
MANTENIMIENTO DESCONCENTRADO DE INFRAESTRUCTURA CULTURAL	15-CUAUHTÉMOC	CUAUHTÉMOC	URBANO	520,000	0	0	0	0%	0	0	PROYECTO	0	0	0%	
MANTENIMIENTODELEGACIONAL DE INFRAESTRUCTURA COMERCIAL PÚBLICA	15-CUAUHTÉMOC	CUAUHTÉMOC	URBANO	1,415,820	257,712	257,712	257,712	100%	0	0	PROYECTO	26	11	42%	
PROGRAMA DELEGACIONAL DE ALUMBRADO PÚBLICO	15-CUAUHTÉMOC	CUAUHTÉMOC	URBANO	23,251,467	6,283,195	6,283,195	6,283,195	100%	0	0	LUMINARIA	27,245	27,245	100%	
PROGRAMAS DELEGACIONALES DE AMPLIACIÓN DE INFRAESTRUCTURA URBANA	15-CUAUHTÉMOC	CUAUHTÉMOC	URBANO	1,179,583	237,287	237,287	235,591	99%	0	0	PROYECTO	3	0	0%	
PROGRAMAS DELEGACIONALES DE MANTENIMIENTO AL SISTEMA DE DRENAJE	15-CUAUHTÉMOC	CUAUHTÉMOC	URBANO	8,583,068	2,670,453	2,670,453	2,670,453	100%	0	0	PROYECTO	1,000	486	49%	
PROGRAMAS DELEGACIONALES DE MANTENIMIENTO DE INFRAESTRUCTURA DE AGUA POTABLE	15-CUAUHTÉMOC	CUAUHTÉMOC	URBANO	6,513,107	2,669,011	2,669,011	2,669,011	100%	0	0	PROYECTO	700	247	35%	
PROGRAMAS DELEGACIONALES DE MANTENIMIENTO DE VIVIENDA	15-CUAUHTÉMOC	CUAUHTÉMOC	URBANO	437,487	78,405	78,405	78,405	100%	0	0	VIVIENDA	180	121	67%	
PROGRAMAS DELEGACIONALES DE MANTENIMIENTO DEL SUELO DE CONSERVACION	15-CUAUHTÉMOC	CUAUHTÉMOC	URBANO	4,858,940	3,497,514	3,497,514	3,497,514	100%	0	0	METROS CUADRADOS	132,200	30,193	23%	
PROGRAMA INTEGRAL DE MANTENIMIENTO DE ESCUELAS	16-MIGUEL HIDALGO	MIGUEL HIDALGO	URBANO	16,520,811	0	0	0	0%	0	0	PROYECTO	88	0	0%	ESTE PROGRAMA TIENE METAS FISCAS EN EL TIPO DE PAGO 6 FAFEF
PROGRAMAS DELEGACIONALES DE MANTENIMIENTO AL SISTEMA DE DRENAJE	16-MIGUEL HIDALGO	MIGUEL HIDALGO	URBANO	8,945,915	0	0	0	0%	0	0	PROYECTO	1	0	0%	
MANTENIMIENTO DE CARPETA ASFÁLTICA EN VIALIDADES SECUNDARIAS	17-VENUSTIANO CARRANZA	VENUSTIANO CARRANZA	URBANO	7,698,827	2,178,864	2,178,864	2,178,864	100%	0	0	METRO CUADRADO	0	0	0%	
PROGRAMA DELEGACIONAL DE ALUMBRADO PÚBLICO	17-VENUSTIANO CARRANZA	VENUSTIANO CARRANZA	URBANO	115,593	0	0	0	0%	0	0	LUMINARIA	0	0	0%	

ANEXO XIX

I.- FORMATO ÚNICO SOBRE APLICACIONES DE RECURSOS FEDERALES

(cifras en pesos y porcentajes sin incluir decimales)

EJERCICIO FISCAL: 2009

PERIODO QUE SE REPORTA: SEGUNDO TRIMESTRE

Destino del gasto (Denominación o descripción)	Municipio	Localidad	Ambito	Monto de recursos presupuestarios					Rendimientos Financieros Acumulados al Trimestre		Avance Fisico				Información complementaria y explicación de variaciones
				Total Anual	Acumulado al Trimestre			Avance %	Generados	Ejercidos	Unidad de Medida	Programado Anual	Acumulado al Trimestre	Avance %	
					Ministrado	Programado	Ejercido								
1				2	3	4	5	5/3	6	7	8	9	10	10/9	11
PROGRAMAS DELGACIONALES DE MANTENIMIENTO DE INFRAESTRUCTURA URBANA	17-VENUSTIANO CARRANZA	VENUSTIANO CARRANZA	URBANO	10,601,020	3,558,753	3,558,753	3,558,753	100%	0	0	PROYECTO	0	0	0%	
PROVISIÓN EMERGENTE DE AGUA POTABLE EN DELEGACIONES	17-VENUSTIANO CARRANZA	VENUSTIANO CARRANZA	URBANO	10,045,644	5,479,851	5,479,851	5,479,851	100%	0	0	METRO CÚBICO	0	0	0%	
RECOLECCIÓN DELEGACIONAL DE RESIDUOS SÓLIDOS	17-VENUSTIANO CARRANZA	VENUSTIANO CARRANZA	URBANO	20,177,001	7,586,729	7,586,729	7,586,729	100%	0	0	TONELADA	166,500	82,577	50%	
MANTENIMIENTO DE CARPETA ASFALTICA EN VIALIDADES SECUNDARIAS	2-AZCAPOTZALCO	AZCAPOTZALCO	URBANO	747,498	246,697	246,697	246,697	100%	0	0	METRO CUADRADO	11,300	851	8%	SIN VARIACIÓN
SERVICIOS DE APOYO ADMINISTRATIVOS EN DELEGACIONES (GASTO DE INVERSIÓN)	2-AZCAPOTZALCO	AZCAPOTZALCO	URBANO	15,117,290	6,824,179	6,824,179	6,822,408	100%	0	0	ACCIÓN	1	1	100%	EL TOTAL ANUAL DE ESTE PROYECTO, SE INTEGRA DE $15,117,290.00 DE GASTO DE INVERSIÓN Y $8,813,547.00 DE GASTO CORRIENTE, SE REGISTRARON POR SEPARADO.
CONSERVACION DELEGACIONAL DE IMAGEN URBANA	3-COYOACÁN	COYOACÁN	URBANO	16,629,923	4,151,213	4,151,213	4,151,213	100%	0	0	ACCIÓN	92	22	24%	
DIRECCION GENERAL DE PARTICIPACION CIUDADANA Y DESARROLLO DELEGACIONAL	3-COYOACÁN	COYOACÁN	URBANO	8,048,109	1,226,247	1,226,247	1,226,247	100%	0	0	ACCIÓN	313	48	15%	
MANTENIMIENTO DE INFRAESTRUCTURA DESCONCENTRADA DE INFRAESTRUCTURA SOCIAL	3-COYOACÁN	COYOACÁN	URBANO	4,702,239	1,308,618	1,308,618	1,308,618	100%	0	0	PROYECTO	15	4	27%	
MANTENIMIENTO DELEGACIONAL DE AREAS VERDES	3-COYOACÁN	COYOACÁN	URBANO	5,350,717	1,850,717	1,850,717	1,850,717	100%	0	0	METRO CUADRADO	193,800	66,686	34%	
MANTENIMIENTO DELEGACIONAL DE INFRAESTRUCTURA COMERCIAL PUBLICA	3-COYOACÁN	COYOACÁN	URBANO	4,000,000	0	0	0	0%	0	0	PROYECTO	19	0	0%	
MANTENIMIENTO DESCONCENTRADO DE ESPACIOS DEPORTIVOS	3-COYOACÁN	COYOACÁN	URBANO	4,727,987	262,276	262,276	253,326	97%	0	0	PROYECTO	10	0	0%	
MANTENIMIENTO DESCONCENTRADO DE INFRAESTRUCTURA CULTURAL	3-COYOACÁN	COYOACÁN	URBANO	1,591,888	141,010	141,010	141,010	100%	0	0	PROYECTO	9	0	0%	
PROGRAMA DELEGACIONAL DE ALUMBRADO PUBLICO	3-COYOACÁN	COYOACÁN	URBANO	15,801,800	5,001,617	5,001,617	4,986,677	100%	0	0	LUMINARIA	2,156	680	32%	
PROGRAMA DELEGACIONES DE AMPLIACION DE LA INFRAESTRUCTURA DE DRENAJE	3-COYOACÁN	COYOACÁN	URBANO	7,757,849	445,210	445,210	445,210	100%	0	0	PROYECTO	21	0	0%	
PROGRAMAS DESCONCENTRADOS DE MANTEMIENTO DE INFRAESTRUCTURA DE AGUA POTABLE	3-COYOACÁN	COYOACÁN	URBANO	669,010	369,283	369,283	369,283	100%	0	0	PROYECTO	1	0	0%	
PROVICION EMERGENTE DE AGUA POTABLE EN LA DELEGACION	3-COYOACÁN	COYOACÁN	URBANO	2,000,000	909,091	909,091	909,091	100%	0	0	METRO CÚBICO	53,600	24,364	45%	
RECOLECCION DE RESIDUOS SOLIDOS	3-COYOACÁN	COYOACÁN	URBANO	900,000	384,523	384,523	384,523	100%	0	0	TONELADA	3,900	1,666	43%	
SERVICIO DE PODA DE ARBOLES	3-COYOACÁN	COYOACÁN	URBANO	600,000	327,273	327,273	326,047	100%	0	0	PIEZA	209	113	54%	
ATENCIÓN DELEGACIONAL DEL SISTEMA DE MERCADOS PÚBLICOS DEL DISTRITO FEDERAL	5-GUSTAVO A. MADERO	GUSTAVO A. MADERO	URBANO	6,256,608	0	0	0	0%	0	0	ACCIÓN	4	0	0%	EN ESTA ACTIVIDAD SE TIENEN CONSIDERADOS A REALIZAR LOS TRABAJOS DE LEVANTAMIENTO DE NECESIDADES Y CATÁLOGO DE CONCEPTOS DE 16 MERCADOS PÚBLICOS, LA SUPERVISIÓN A LOS TRABAJOS DE CONSTRUCCIÓN DEL MERCADO PÚBLICO DE LA COL. ESMERALDA, ASÍ COMO LOS TRABAJOS DE MANTENIMIENTO PREVENTIVO Y CORRECTIVO DEL MERCADO FERROPLAZA Y DE LOS MERCADOS SAN JUAN DE ARAGÓN 3RA. SECCIÓN Y LINDAVISTA VALLEJO, CON SUS CORRESPONDIENTES SUPERVISIONES
CONSERVACIÓN DELEGACIONAL DE IMAGEN URBANA	5-GUSTAVO A. MADERO	GUSTAVO A. MADERO	URBANO	8,668,856	2,688,139	2,688,139	2,688,139	100%	0	0	ACCIÓN	2	1	30%	PARTE DE LOS RECURSOS SE DESTINARON AL PAGO DE FACTURAS A DIVERSOS PROVEEDORES POR COMPROMISOS ADQUIRIDOS EN EJERCICIOS ANTERIORES REFERENTES A LA COMPRA DE REFACCIONES, ACCESORIOS, HERRAMIENTAS MENORES Y MATERIALES DE CONSTRUCCIÓN, Y OTRA AL PAGO POR LOS AVANCES DE LOS TRABAJOS DE OBRA DE RECONSTRUCCIÓN DE LA INFRAESTRUCTURA URBANA DEL CENTRO HISTÓRICO NORTE EN EL TRAMO B DE ESTA DEMARCACIÓN.
MANTENIMIENTO DE INFRAESTRUCTURA SOCIAL EN DELEGACIONES	5-GUSTAVO A. MADERO	GUSTAVO A. MADERO	URBANO	495,998	495,998	495,998	495,998	100%	0	0	PROYECTO	1	0	0%	EL RECURSO SE DESTINO PARA CUBRIR PAGOS PENDIENTES QUE SE TENÍAN CON CONTRATISTAS POR LOS TRABAJOS DE OBRAS REALIZADOS.
MANTENIMIENTO DELEGACIONAL DE ESPACIOS DEPORTIVOS	5-GUSTAVO A. MADERO	GUSTAVO A. MADERO	URBANO	3,048,695	503,815	503,815	503,815	100%	0	0	PROYECTO	2	0	0%	EL RECURSO SE DESTINO AL PAGO DE FACTURAS A PROVEEDORES POR COMPROMISOS CONTRAIDOS EN EJERCICIOS ANTERIORES POR LA ADQUISICION DE MUEBLES DE TRES MÓDULOS CON ENTRE PAÑOS. PARA ESTE EJERCICIO SE TIENE PREVISTA LA REHABILITACIÓN DEL DEPORTIVO ROSENDO ARNAIZ, ASÍ COMO LEVANTAMIENTO DE NECESIDADESEN 5 ESPACIOS DEPORTIVOS.
MANTENIMIENTO DELEGACIONAL DE INFRAESTRUCTURA COMERCIAL PÚBLICA	5-GUSTAVO A. MADERO	GUSTAVO A. MADERO	URBANO	253,034	0	0	0	0%	0	0	PROYECTO	0	0	0%	RECURSOS DISPUESTOS AL PAGO DE COMPROMISOS PENDIENTES DE PAGO A CONTRATISTAS POR DIVERSOS TRABAJOS DE OBRA REALIZADOS.
MANTENIMIENTO DELEGACIONAL DE INFRAESTRUCTURA CULTURAL	5-GUSTAVO A. MADERO	GUSTAVO A. MADERO	URBANO	230,274	97,189	97,189	97,189	100%	0	0	PROYECTO	0	0	0%	EL RECURSO SE DESTINO A CUBRIR PAGOS PENDIENTES QUE SE TENÍAN CON DIVERSOS CONTRATISTAS POR LOS TRABAJOS DE OBRAS REALIZADOS.
MANTENIMIENTO DELEGACIONAL DE INFRAESTRUCTURA EDUCATIVA DE NIVEL BÁSICO	5-GUSTAVO A. MADERO	GUSTAVO A. MADERO	URBANO	86,759,293	22,558,947	22,558,947	22,558,947	100%	0	0	PROYECTO	125	23	18%	RECURSOS EJERCIDOS EN EL PAGO DE LOS AVANCES DE LOS TRABAJOS DE MANTENIMIENTO PREVENTIVO Y CORRECTIVO, ASI COMO DE SUPERVISIÓN A LOS MISMOS DE 19 JARDÍNES DE NIÑOS, 21 ESCUELAS PRIMARIAS, 1 CAM, 15 ESCUELAS SECUNDARIAS DIURNAS Y 1 TELESECUNDARIA, Y POR LOS DE SUPERVISIÓN AL MANTENIMIENTO PREVENTIVO Y CORRECTIVO DE 19 ESCUELAS PRIMARIAS; EN EL PAGO DE FACTURAS POR COMPROMISOS ADQUIRIDOS EN EJERCICIOS ANTERIORES REFERENTES A LA ADQUISICIÓN DE MESAS PARA BIBLIOTECA Y CAFETERÍA, ASÍ COMO DE SILLAS APILABLES, Y LA ADQUISICIÓN DEL INMUEBLE UBICADO EN CALLE PROLONGACION LUCHA REYES, LOTE 22, MANZANA 22 COL. LA FORESTAL 1, DELEGACION GUSTAVO A. MADERO CON UNA SUPERFICIE DE 266.00 M2. ESCRITURA VEINTISEIS MIL DOSCIENTOS DIECINUEVE DEL VOLUMEN TRESCIENTOS CINCUENTA Y NUEVE ESPECIAL DE LA NOTARIA PÚBLICA 5.
PROGRAMAS DELEGACIONALES DE MANTENIMIENTO DE INFRAESTRUCTURA DE AGUA POTABLE	5-GUSTAVO A. MADERO	GUSTAVO A. MADERO	URBANO	250,000	0	0	0	0%	0	0	PROYECTO	1	0	0%	RECURSO QUE SE DESTINARÁ PARA LA ELABORACIÓN DEL LEVANTAMIENTO DE NECESIDADES Y CATÁLOGO DE CONCEPTOS PARA MANTENIMIENTO A RED SECUNDARIA DE AGUA POTABLE.
PROGRAMAS DELEGACIONALES DE MANTENIMIENTO DE INFRAESTRUCTURA URBANA	5-GUSTAVO A. MADERO	GUSTAVO A. MADERO	URBANO	4,531,191	2,470,023	2,470,023	2,470,023	100%	0	0	PROYECTO	0	0	0%	ESTE RECURSO SE DESTINO PARA CUBRIR LOS PAGOS PENDIENTES QUE SE TENÍAN CON PROVEEDORES, REFERENTES A LA COMPRA DE CEMENTO GRIS Y MATERIALES UTILIZADOS EN LOS TRABAJOS DE MANTENIMIENTO DE LA INFRAESTRUCTURA URBANA, ASÍ COMO PARA PAGO A CONTRATISTAS POR TRABAJOS DE OBRA REALIZADOS.
CONSERVACIÓN DELEGACIONAL DE IMAGEN URBANA	6-IZTACALCO	IZTACALCO	URBANO	6,545,603	1,296,661	1,296,661	1,296,661	100%	0	0	ACCIÓN	8	0	0%	
MANTENIMIENTO DE CARPETA ASFALTICA EN VIALIDADES SECUNDARIAS	6-IZTACALCO	IZTACALCO	URBANO	7,696,438	1,859,235	1,859,235	1,859,235	100%	0	0	METROS CUADRADOS	72,398	30,396	42%	
MANTENIMIENTO DE INFRAESTRUCTURA SOCIAL EN DELEGACIONES	6-IZTACALCO	IZTACALCO	URBANO	190,000	0	0	0	0%	0	0	PROYECTO	23	8	35%	EL AVANCE EN LA META FÍSICA, SE DEBE A QUE SE INICIARON LOS TRABAJOS DE LEVANTAMIENTO DE NECESIDADES, CON PERSONAL DE ÉSTA DELEGACIÓN, LO QUE NO IMPLICÓ EJERCICIO DEL PRESUPUESTO.
MANTENIMIENTO DELEGACIONAL DE ÁREAS VERDES	6-IZTACALCO	IZTACALCO	URBANO	948,000	0	0	0	0%	0	0	METRO CUADRADO	1,967,000	927,317	47%	EL AVANCE EN LA META FÍSICA, SE DEBE A QUE SE INICIARON LOS TRABAJOS DE LEVANTAMIENTO DE NECESIDADES, CON PERSONAL DE ÉSTA DELEGACIÓN, LO QUE NO IMPLICÓ EJERCICIO DEL PRESUPUESTO.
MANTENIMIENTO DELEGACIONAL DE INFRAESTRUCTURA CULTURAL	6-IZTACALCO	IZTACALCO	URBANO	4,027,518	0	0	0	0%	0	0	PROYECTO	17	6	35%	EL AVANCE EN LA META FÍSICA, SE DEBE A QUE SE INICIARON LOS TRABAJOS DE LEVANTAMIENTO DE NECESIDADES, CON PERSONAL DE ÉSTA DELEGACIÓN, LO QUE NO IMPLICÓ EJERCICIO DEL PRESUPUESTO.
PROGRAMA DELEGACIONAL DE ALUMBRADO PÚBLICO	6-IZTACALCO	IZTACALCO	URBANO	280,000	0	0	0	0%	0	0	LUMINARIA	2,012	1,651	82%	EL AVANCE EN LA META FÍSICA, SE DEBE A QUE SE INICIARON LOS TRABAJOS DE LEVANTAMIENTO DE NECESIDADES, CON PERSONAL DE ÉSTA DELEGACIÓN, LO QUE NO IMPLICÓ EJERCICIO DEL PRESUPUESTO.
PROGRAMA INTEGRAL DE MANTENIMIENTO DE ESCUELAS	6-IZTACALCO	IZTACALCO	URBANO	220,000	0	0	0	0%	0	0	PROYECTO	1	0	0%	

ANEXO XIX
I.- FORMATO ÚNICO SOBRE APLICACIONES DE RECURSOS FEDERALES
(cifras en pesos y porcentajes sin incluir decimales)

EJERCICIO FISCAL: 2009
PERIODO QUE SE REPORTA: SEGUNDO TRIMESTRE

Destino del gasto (Denominación o descripción)	Municipio	Localidad	Ambito	Monto de recursos presupuestarios					Rendimientos Financieros Acumulados al Trimestre		Avance Fisico				Información complementaria y explicación de variaciones
				Total Anual	Acumulado al Trimestre			Avance %	Generados	Ejercidos	Unidad de Medida	Programado Anual	Acumulado al Trimestre	Avance %	
					Ministrado	Programado	Ejercido								
1				2	3	4	5	5/3	6	7	8	9	10	10/9	11
PROGRAMAS DELEGACIONALES DE MANTENIMIENTO AL SISTEMA DE DRENAJE	6-IZTACALCO	IZTACALCO	URBANO	2,392,764	668,457	668,457	668,457	100%	0	0	PROYECTO	2	0	0%	
PROGRAMAS DELEGACIONALES DE MANTENIMIENTO DE INFRAESTRUCTURA DE AGUA POTABLE	6-IZTACALCO	IZTACALCO	URBANO	2,614,877	717,950	717,950	686,544	96%	0	0	PROYECTO	2	0	0%	
PROGRAMAS DELEGACIONALES DE MANTENIMIENTO DE INFRAESTRUCTURA URBANA	6-IZTACALCO	IZTACALCO	URBANO	1,306,000	0	0	0	0%	0	0	PROYECTO	2	0	0%	
PROGRAMAS DELEGACIONALES DE MANTENIMIENTO DE VIVIENDA	6-IZTACALCO	IZTACALCO	URBANO	800,000	0	0	0	0%	0	0	VIVIENDA	1	1	100%	EL AVANCE EN LA META FÍSICA, SE DEBE A QUE SE INICIARON LOS TRABAJOS DE LEVANTAMIENTO DE NECESIDADES, CON PERSONAL DE ÉSTA DELEGACIÓN, LO QUE NO IMPLICÓ EJERCICIO DEL PRESUPUESTO.
PROGRAMAS DELEGACIONALES DE MANTENIMIENTO DEL SUELO DE CONSERVACIÓN	6-IZTACALCO	IZTACALCO	URBANO	1,070,000	0	0	0	0%	0	0	METRO CUADRADO	2,000	1,000	50%	EL AVANCE EN LA META FÍSICA, SE DEBE A QUE SE INICIARON LOS TRABAJOS DE LEVANTAMIENTO DE NECESIDADES, CON PERSONAL DE ÉSTA DELEGACIÓN, LO QUE NO IMPLICÓ EJERCICIO DEL PRESUPUESTO.
CONSERVACION DELEGACIONAL DE IMAGEN URBANO	7-IZTAPALAPA	IZTAPALAPA	URBANO	4,265,693	2,008,836	2,008,836	2,008,836	100%	0	0	ACCIÓN	1,666,667	278	0%	
MANTENIMIENTO DE CARPETA ASFALTICA EN VIALIDADES SECUNDARIAS	7-IZTAPALAPA	IZTAPALAPA	URBANO	109,007,646	13,147,717	13,147,717	13,147,717	100%	0	0	METRO CUADRADO	52,679,239	534	0%	
MANTENIMIENTO DE INFRAESTRUCTURA SOCIAL EN DELEGACIONES	7-IZTAPALAPA	IZTAPALAPA	URBANO	15,071,174	135,204	135,204	135,204	100%	0	0	PROYECTO	5,842,162	380,733	7%	
MANTENIMIENTO DELEGACIONAL DE AREAS VERDES	7-IZTAPALAPA	IZTAPALAPA	URBANO	4,614,902	431,907	431,907	431,907	100%	0	0	METRO CUADRADO	3,284,219	3	0%	
MANTENIMIENTO DELEGACIONAL DE ESPACIOS DEPORTIVOS	7-IZTAPALAPA	IZTAPALAPA	URBANO	12,958,564	654,293	654,293	654,293	100%	0	0	PROYECTO	4,950,806	825,134	17%	
MANTENIMIENTO DELEGACIONAL DE INFRAESTRUCTURA CULTURAL	7-IZTAPALAPA	IZTAPALAPA	URBANO	1,853,775	375,581	375,581	375,581	100%	0	0	PROYECTO	863,347	66,127	8%	
MANTENIMIENTO DELEGACIONAL DE INFRAESTRUCTURA EDUCATIVA DE NIVEL BASICA	7-IZTAPALAPA	IZTAPALAPA	URBANO	50,435,074	13,314,250	13,314,250	13,314,250	100%	0	0	PROYECTO	8,637,925	567,459	7%	
MANTENIMIENTO EN VIALIDADES SECUNDARIAS	7-IZTAPALAPA	IZTAPALAPA	URBANO	9,341,084	1,975,222	1,975,222	1,975,222	100%	0	0	ACCIÓN	0	0	0%	
PROGRAMAS DELEGACIONALES DE MANTENIMIENTO AL SISTEMA DE DRENAJE	7-IZTAPALAPA	IZTAPALAPA	URBANO	6,731,583	43,872	43,872	43,872	100%	0	0	KILÓMETRO	67	67	100%	
PROGRAMAS DELEGACIONALES DE MANTENIMIENTO DE INFRAESTRUCTURA DE AGUA POTABLE	7-IZTAPALAPA	IZTAPALAPA	URBANO	2,789,170	0	0	0	0%	0	0	KILÓMETRO	2	2	100%	
PROGRAMAS DELEGACIONALES DE MANTENIMIENTO DEL SUELO DE CONSERVACION	7-IZTAPALAPA	IZTAPALAPA	URBANO	2,007,891	85,700	85,700	85,700	100%	0	0	METRO CUADRADO	1,348,439	992	0%	
PROGRAMASDELEGACIONALES DE MANTENIMIENTO DE INFRAESTRUCTURA URBANA	7-IZTAPALAPA	IZTAPALAPA	URBANO	10,964,189	921,949	921,949	921,949	100%	0	0	PROYECTO	4,327	1,572	36%	
REHABILITACIÓN															
ATENCION DELEGACIONAL A AREAS NATURALES PROTEGIDAS	13-XOCHIMILCO	XOCHIMILCO	URBANO	11,065,805	2,050,000	2,050,000	2,050,000	100%	0	0	METRO CUADRADO	13,000	4,358	34%	
PROGRAMAS DELEGACIONALES DE RENOVACION DE BANQUETAS	3-COYOACÁN	COYOACÁN	URBANO	4,826,835	1,507,559	1,507,559	1,507,559	100%	0	0	METRO CUADRADO	3,655	1,142	31%	
EQUIPAMIENTO															
BIENES MUEBLES															
CENTROS DE DESARROLLO INFANTIL DELEGACIONES	11-TLÁHUAC	TLÁHUAC	URBANO	158,707	0	0	0	0%	0	0	PERSONA	115	0	0%	SE MODIFICO EL MINISTRADO, PROGRAMADO Y LA DEPENDENCIA O ENTIDAD EJECUTORA
COORDINACIÓN DE POLÍTICAS DELEGACIONALES	11-TLÁHUAC	TLÁHUAC	URBANO	100,000	0	0	0	0%	0	0	DOCUMENTO	1	0	0%	SE MODIFICO EL TOTAL ANUAL, MINISTRADO, PROGRAMADO, LA UNIDAD DE MEDIDA Y LA DEPENDENCIA O ENTIDAD EJECUTORA
ESTUDIOS DELEGACIONALES DE MASTOGRAFÍAS	11-TLÁHUAC	TLÁHUAC	URBANO	35,000	0	0	0	0%	0	0	PERSONA	285	0	0%	SE MODIFICO EL MINISTRADO, PROGRAMADO Y LA DEPENDENCIA O ENTIDAD EJECUTORA
FOMENTO DE ACTIVIDADES DEPORTIVAS Y RECREATIVAS	11-TLÁHUAC	TLÁHUAC	URBANO	9,000	0	0	0	0%	0	0	ACCIÓN	1	0	0%	SE MODIFICO EL MINISTRADO, PROGRAMADO Y LA DEPENDENCIA O ENTIDAD EJECUTORA SE MODIFICO EL NOMBRE DEL PROYECTO Y LA UNIDAD DE MEDIDA
PREVENCIÓN DELEGACIONAL DE EMERGENCIAS	11-TLÁHUAC	TLÁHUAC	URBANO	60,000	0	0	0	0%	0	0	EVENTO	25	0	0%	SE MODIFICO EL MINISTRADO, PROGRAMADO, LA UNIDAD DE MEDIDA Y LA DEPENDENCIA O ENTIDAD EJECUTORA
PROGRAMA DELEGACIONAL DE ALUMBRADO PÚBLICO	11-TLÁHUAC	TLÁHUAC	URBANO	6,060,320	710,493	710,493	710,493	100%	0	0	LUMINARIA	4,200	1,249	30%	SE MODIFICO EL TOTAL ANUAL, MINISTRADO, PROGRAMADO Y LA DEPENDENCIA O ENTIDAD EJECUTORA
PROGRAMA DELEGACIONAL DE DEPORTE COMPETITIVO	11-TLÁHUAC	TLÁHUAC	URBANO	16,738	0	0	0	0%	0	0	PERSONA	477	0	0%	
PROGRAMA DELEGACIONAL DE FORTALECIMIENTO DE EMPRESAS TURÍSTICAS	11-TLÁHUAC	TLÁHUAC	URBANO	10,000	0	0	0	0%	0	0	EMPRESA	2	0	0%	SE MODIFICO EL MINISTRADO, PROGRAMADO Y LA DEPENDENCIA O ENTIDAD EJECUTORA
PROGRAMAS DELEGACIONALES DE APOYO A LA JUVENTUD	11-TLÁHUAC	TLÁHUAC	URBANO	3,000	0	0	0	0%	0	0	APOYO	0	0	0%	SE MODIFICO EL MINISTRADO, PROGRAMADO Y LA DEPENDENCIA O ENTIDAD EJECUTORA SE MODIFICO LA UNIDAD DE MEDIDA
PROGRAMAS DELEGACIONALES DE APOYO MYPES	11-TLÁHUAC	TLÁHUAC	URBANO	17,500	0	0	0	0%	0	0	APOYO	0	0	0%	SE MODIFICO EL MINISTRADO, PROGRAMADO Y LA DEPENDENCIA O ENTIDAD EJECUTORA
PROGRAMAS PREVENTIVOS DE PROTECCIÓN CIVIL EN DELEGACIONES	11-TLÁHUAC	TLÁHUAC	URBANO	600,000	0	0	0	0%	0	0	ACCIÓN	60	0	0%	SE MODIFICO EL MINISTRADO, PROGRAMADO Y LA DEPENDENCIA O ENTIDAD EJECUTORA SE MODFICA LA UNIDA DE MEDIDA
PROMOCIÓN DE EQUIDAD DE GÉNERO	11-TLÁHUAC	TLÁHUAC	URBANO	312,600	0	0	0	0%	0	0	ACCIÓN	24	0	0%	SE MODIFICO MINISTRADO, PROGRAMADOY LA DEPENDENCIA O ENTIDAD EJECUTORA

ANEXO XIX
I.- FORMATO ÚNICO SOBRE APLICACIONES DE RECURSOS FEDERALES
(cifras en pesos y porcentajes sin incluir decimales)

EJERCICIO FISCAL: 2009
PERIODO QUE SE REPORTA: SEGUNDO TRIMESTRE

Destino del gasto (Denominación o descripción)	Municipio	Localidad	Ambito	Monto de recursos presupuestarios					Rendimientos Financieros Acumulados al Trimestre		Avance Fisico				Información complementaria y explicación de variaciones
				Total Anual	Acumulado al Trimestre			Avance %	Generados	Ejercidos	Unidad de Medida	Programado Anual	Acumulado al Trimestre	Avance %	
					Ministrado	Programado	Ejercido								
1				2	3	4	5	5/3	6	7	8	9	10	10/9	11
PROMOCIÓN DELEGACIONAL DE CULTURA AMBIENTAL	11-TLÁHUAC	TLÁHUAC	URBANO	2,055,949	0	0	0	0%	0	0	ACCIÓN	1,093	0	0%	SE MODIFICO EL MINISTRADO, PROGRAMADO Y LA DEPENDENCIA O ENTIDAD EJECUTORA
PROYECTOS ESTRATÉGICOS DE DESARROLLO Y FOMENTO ECONÓMICO DELEGACIONAL	11-TLÁHUAC	TLÁHUAC	URBANO	17,000	0	0	0	0%	0	0	ACCIÓN	17	0	0%	SE MODIFICO EL MINISTRADO, PROGRAMADO Y LA DEPENDENCIA O ENTIDAD EJECUTORA
SERVICIO DE PODA DE ÁRBOLES	11-TLÁHUAC	TLÁHUAC	URBANO	1,340	0	0	0	0%	0	0	PIEZA	1,000	0	0%	SE MODIFICO EL TOTAL ANUAL, MINISTRADO, PROGRAMADO Y LA DEPENDENCIA O ENTIDAD EJECUTORA
SERVICIOS DE APOYO ADMINISTRATIVO EN DELEGACIONES	11-TLÁHUAC	TLÁHUAC	URBANO	9,584,074	455,197	455,197	455,197	100%	0	0	ACCIÓN	2,500	0	0%	
SERVICIOS Y AYUDAS DELEGACIONALES DE ASISTENCIA SOCIAL	11-TLÁHUAC	TLÁHUAC	URBANO	2,834,077	163,587	163,587	163,587	100%	0	0	ACCIÓN	483	161	33%	SE MODIFICO EL MINISTRADO, PROGRAMADO Y LA DEPENDENCIA O ENTIDAD EJECUTORA SE MODIFICO LA UNIDAD DE MEDIDA
TALLERES DELEGACIONALES DE PROMOCIÓN PARA LA IGUALDAD SOCIAL	11-TLÁHUAC	TLÁHUAC	URBANO	653,800	0	0	0	0%	0	0	PERSONA	15	0	0%	SE MODIFICO EL MINISTRADO, PROGRAMADO Y LA DEPENDENCIA O ENTIDAD EJECUTORA
AMPLIACIÓN DELEGACIONAL DE INFRAESTRUCTURA CULTURAL DELEGACIONAL	5-GUSTAVO A. MADERO	GUSTAVO A. MADERO	URBANO	838,854	838,854	838,854	838,854	100%	0	0	PROYECTO	1	0	0%	RECURSOS DISPUESTOS AL PAGO DE COMPROMISOS PENDIENTES DE PAGO A CONTRATISTAS POR DIVERSOS TRABAJOS DE OBRA REALIZADOS.
CENTROS DE INCUBACIÓN DE EMPRESAS	5-GUSTAVO A. MADERO	GUSTAVO A. MADERO	URBANO	241,910	0	0	0	0%	0	0	EMPRESA	0	0	0%	RECURSOS CONSIDERADOS PARA CUBRIR COMPROMISOS PENDIENTES DE PAGO POR LA ADQUISICIÓN DE BIENES MUEBLES.
MANTENIMIENTO DE EDIFICIOS PÚBLICOS EN DELEGACIONES	5-GUSTAVO A. MADERO	GUSTAVO A. MADERO	URBANO	1,853,572	0	0	0	0%	0	0	PROYECTO	0	0	0%	EL RECURSO SE DESTINARÁ PARA LA SUSTITUCIÓN DE MOBILIARIO OBSOLETO E INSERVIBLE EN EL EDIFICIO DELEGACIONAL.
MANTENIMIENTO DELEGACIONAL DE ÁREAS VERDES	5-GUSTAVO A. MADERO	GUSTAVO A. MADERO	URBANO	8,103,421	1,568,927	1,568,927	1,568,927	100%	0	0	METRO CUADRADO	391,698	0	0%	EL RECURSO EJERCIDO EN ESTE PERIODO CORRESPONDE AL PAGO DE FACTURAS A DIVERSOS PROVEEDORES POR COMPROMISOS ADQUIRIDOS EN EJERCICIOS ANTERIORES REFERENTES A LA COMPRA DE REFACCIONES, ACCESORIOS Y HERRAMIENTAS MENORES, ASÍ COMO DE PLANTAS DE ORNATO.
PREVENCIÓN DELEGACIONAL DE EMERGENCIAS	5-GUSTAVO A. MADERO	GUSTAVO A. MADERO	URBANO	1,199,588	0	0	0	0%	0	0	EVENTO	1	0	0%	RECURSOS CONSIDERADOS PARA LA ADQUISICIÓN DE VEHICULOS Y EQUIPO PARA LA REALIZACIÓN DE ACCIONES DE PREVENCIÓN DE EMERGENCIAS.
PROGRAMA INTEGRAL DE MANTENIMIENTO DE ESCUELAS	5-GUSTAVO A. MADERO	GUSTAVO A. MADERO	URBANO	4,422,541	623,179	623,179	623,179	100%	0	0	PROYECTO	1	0	0%	RECURSOS DESTINADOS PARA CUBRIR PAGOS POR COMPROMISOS CONTRAIDOS EN EJERCICIOS ANTERIORES A PROVEEDORES POR LA ADQUISICIÓN DE UPS NO BREAK, ASÍ COMO DE DIVERSOS BIENES INFORMÁTICOS.
SERVICIO DE PODA DE ÁRBOLES	5-GUSTAVO A. MADERO	GUSTAVO A. MADERO	URBANO	1,000,000	0	0	0	0%	0	0	PIEZA	568	0	0%	
MAQUINARIA															
PROGRAMAS DELEGACIONALES DE FOMENTO AGROPECUARIO	11-TLÁHUAC	TLÁHUAC	URBANO	368,136	133,689	133,689	0	0%	0	0	APOYO	632	0	0%	
Reforestación delegacional en suelo de conservación	11-TLÁHUAC	TLÁHUAC	URBANO	322,500	0	0	0	0%	0	0	METROS CUADRADOS	420,262	0	0%	SE MODIFICO EL MINISTRADO, PROGRAMADO, LA UNIDAD DE MEDIDA Y LA DEPENDENCIA O ENTIDAD EJECUTORA
SERVICIOS DELEGACIONALES DE APOYO SOCIAL A ADULTOS MAYORES	11-TLÁHUAC	TLÁHUAC	URBANO	3,145,315	0	0	0	0%	0	0	PERSONA	850	0	0%	SE MODIFICO EL MINISTRADO, PROGRAMADO Y LA DEPENDENCIA O ENTIDAD EJECUTORA
APOYOS DELEGACIONALES A LA POBLACIÓN EN CONDICINES DE MARGINACIÓN	12-TLALPAN	TLALPAN	URBANO	30,000	0	0	0	0%	0	0	PERSONA	0	0	0%	
MANTENIMIENTO DE CARPETA ASFÁLTICA EN VIALIDADES SECUNDARIAS	12-TLALPAN	TLALPAN	URBANO	7,567	7,567	7,567	7,567	100%	0	0	METRO CUADRADO	224,158	0	0%	
MANTENIMIENTO DELEGACIONAL DE INFRAESTRUCTURA CULTURAL	12-TLALPAN	TLALPAN	URBANO	50,000	49,142	49,142	49,142	100%	0	0	PROYECTO	21	30	143%	
OPERACIÓN DE PANTEONES PÚBLICOS Y SERVICIOS FUNERARIOS	16-MIGUEL HIDALGO	MIGUEL HIDALGO	URBANO	748,819	0	0	0	0%	0	0	SERVICIO	0	0	0%	LA META FISICA SE ENCUENTRA INCLUIDA EN EL TIPO DE PAGO 1 FISCAL
PROGRAMA DELEGACIONAL DE ALUMBRADO PÚBLICO	16-MIGUEL HIDALGO	MIGUEL HIDALGO	URBANO	8,566,134	0	0	0	0%	0	0	LUMINARIA	0	0	0%	LA META FISICA SE ENCUENTRA INCLUIDA EN EL TIPO DE PAGO 1 FISCAL
PROGRAMAS DELEGACIONALES DE REORDENAMIENTO EN VÍA PÚBLICA	16-MIGUEL HIDALGO	MIGUEL HIDALGO	URBANO	105,391	0	0	0	0%	0	0	OTROS	0	0	0%	LA META FISICA SE ENCUENTRA INCLUIDA EN EL TIPO DE PAGO 1 FISCAL
PROGRAMAS PREVENTIVOS DE PROTECCIÓN CIVIL EN DELEGACIONES	16-MIGUEL HIDALGO	MIGUEL HIDALGO	URBANO	1,099,760	0	0	0	0%	0	0	ACCIÓN	1	0	0%	METAS FISICAS SE ENCUETRAN INCLUIDAS EN TIPO DE PAGO 1 FISCAL
RECOLECCIÓN DELEGACIONAL DE RESIDUOS SÓLIDOS	16-MIGUEL HIDALGO	MIGUEL HIDALGO	URBANO	13,420,232	939,720	939,720	689,049	73%	0	0	TONELADA	1	1	100%	LAS METAS FISICAS SE EN ENCUENTRAN INCLUIDAS EN EL TIPO DE PAGO 1 FISCAL Y TIPO DE PAGO 6 FAFEF
OTROS															
SERVICIOS COMPLEMENTARIOS DE VIGILANCIA	11-TLÁHUAC	TLÁHUAC	URBANO	32,782,627	14,099,515	14,099,515	14,047,889	100%	0	0	SERVICIO	0	0	0%	
ATENCIÓN DELEGACIONAL A ÁREAS NATURALES PROTEGIDAS	12-TLALPAN	TLALPAN	URBANO	8,716	0	0	0	0%	0	0	METROS CUADRADOS	9,940,000	0	0%	
ATENCIÓN DELEGACIONAL AL DESARROLLO DE LA NIÑEZ	12-TLALPAN	TLALPAN	URBANO	9,000	0	0	0	0%	0	0	APOYO	3	3	100%	
CONSERVACIÓN DELEGACIONAL DE IMAGEN URBANA	12-TLALPAN	TLALPAN	URBANO	90,000	0	0	0	0%	0	0	ACCIÓN	177	0	0%	

ANEXO XIX

I.- FORMATO ÚNICO SOBRE APLICACIONES DE RECURSOS FEDERALES

(cifras en pesos y porcentajes sin incluir decimales)

EJERCICIO FISCAL: 2009

PERIODO QUE SE REPORTA: SEGUNDO TRIMESTRE

Destino del gasto (Denominación o descripción)	Municipio	Localidad	Ambito	Monto de recursos presupuestarios					Rendimientos Financieros Acumulados al Trimestre		Avance Fisico				Información complementaria y explicación de variaciones
				Total Anual	Acumulado al Trimestre			Avance %	Generados	Ejercidos	Unidad de Medida	Programado Anual	Acumulado al Trimestre	Avance %	
					Ministrado	Programado	Ejercido								
1				2	3	4	5	5/3	6	7	8	9	10	10/9	11
CONSTRUCCIÓN DELEGACIONAL DE INFRAESTRUCTURA PARA EL MEDIO AMBIENTE	12-TLALPAN	TLALPAN	URBANO	42,985	0	0	0	0%	0	0	PROYECTO	1	0	0%	
MANTENIMIENTO DELEGACIONAL DE ÁREAS VERDES	12-TLALPAN	TLALPAN	URBANO	16,600	0	0	0	0%	0	0	METRO CUADRADO	1,200,000	557,200	46%	
MANTENIMIENTO DELEGACIONAL DE ESPACIOS DEPORTIVOS	12-TLALPAN	TLALPAN	URBANO	418,000	0	0	0	0%	0	0	PROYECTO	67	18	27%	
OPERACIÓN DE PANTEONES PÚBLICOS Y SERVICIOS FUNERARIOS	12-TLALPAN	TLALPAN	URBANO	67,900	67,900	67,900	67,900	100%	0	0	SERVICIO	1,800	1,020	57%	
PROGRAMA DELEGACIONAL DE ALUMBRADO PÚBLICO	12-TLALPAN	TLALPAN	URBANO	59,985,216	17,792,367	17,792,367	17,792,367	100%	30,000	0	LUMINARIA	14,000	7,299	52%	
PROGRAMAS DELEGACIONALES DE AMPLIACIÓN DE INFRAESTRUCTURA URBANA	12-TLALPAN	TLALPAN	URBANO	18,000	0	0	0	0%	0	0	PROYECTO	19	0	0%	
PROGRAMAS DELEGACIONALES DE MANTENIMIENTO Y CONSERVACIÓN DEL SUELO DE CONSERVACIÓN	12-TLALPAN	TLALPAN	URBANO	13,478	8,715	8,715	8,715	100%	0	0	METROS CUADRADOS	250,000	0	0%	
PROMOCIÓN DELEGACIONAL DE CULTURA AMBIENTAL	12-TLALPAN	TLALPAN	URBANO	4,500	0	0	0	0%	0	0	ACCIÓN	2	2	100%	
PROVISIÓN EMERGENTE DE AGUA POTABLE EN DELEGACIONES	12-TLALPAN	TLALPAN	URBANO	15,099,672	11,142,100	11,142,100	10,714,857	96%	0	0	METRO CÚBICO	1,129,576	740,456	66%	
RECOLECCIÓN DELEGACIONAL DE RESIDUOS SÓLIDOS	12-TLALPAN	TLALPAN	URBANO	513,782	22,042	22,042	22,042	100%	0	0	TONELADA	444,000	0	0%	
SANIDAD ANIMAL EN DELEGACIONES	12-TLALPAN	TLALPAN	URBANO	2,040	0	0	0	0%	0	0	ACCIÓN	5	5	100%	
SERVICIOS COMPLEMENTARIOS A PERSONAS CON DISCAPACIDAD	12-TLALPAN	TLALPAN	URBANO	170,000	0	0	0	0%	0	0	PERSONA	4,500	0	0%	
SERVICIOS COMPLEMENTARIOS DE VIGILANCIA	12-TLALPAN	TLALPAN	URBANO	2,190,785	0	0	0	0%	0	0	SERVICIO	1	0	0%	
SERVICIOS DE APOYO ADMINISTRATIVO EN DELEGACIONES	12-TLALPAN	TLALPAN	URBANO	125,427,778	48,969,360	48,969,360	48,708,138	99%	0	0	ACCIÓN	1,800	1,800	100%	
ESTUDIOS DELEGACIONALES DE MASTOGRAFIAS	14-BENITO JUÁREZ	BENITO JUÁREZ	URBANO	2,300,000	0	0	0	0%	0	0	PERSONA	8,750	0	0%	
SERVICIOS DE APOYO ADMINISTRATIVO EN DELEGACIONES	14-BENITO JUÁREZ	BENITO JUÁREZ	URBANO	14,950,000	2,568,029	2,568,029	2,554,734	99%	0	0	ACCIÓN	4,437	1,184	27%	PARA EL DESARROLLO DE LA ACTIVIDAD SE INCLUYE GASTO CORRIENTE
MANTENIMIENTO DELEGACIONAL DE ÁREAS VERDES	16-MIGUEL HIDALGO	MIGUEL HIDALGO	URBANO	2,788,608	0	0	0	0%	0	0	METRO CUADRADO	0	0	0%	LA META FISICA SE ENCUENTRA INCLUIDA EN EL TIPO DE PAGO 1 FISCAL
SANIDAD ANIMAL EN DELEGACIONES	16-MIGUEL HIDALGO	MIGUEL HIDALGO	URBANO	8,930	0	0	0	0%	0	0	ACCIÓN	0	0	0%	LA META FISICA SE ENCUENTRA INCLUIDA EN EL TIPO DE PAGO 01 FISCAL
SERVICIOS COMPLEMENTARIOS DE VIGILANCIA (EQUIPAMIENTO)	2-AZCAPOTZALCO	AZCAPOTZALCO	URBANO	19,277,595	17,811,762	17,811,762	17,811,762	100%	0	0	SERVICIO	1	1	100%	EL TOTAL ANUAL DE ESTE PROYECTO, SE INTEGRA DE $19,277,595.00 PARA EQUIPAMIENTO Y $54,636,410.00 PARA VIGILANCIA, SE REGISTRARON POR SEPARADO.
COMPLEMENTO A UNIDADES DE PROTECCION CIUDADANA	3-COYOACÁN	COYOACÁN	URBANO	1,219,379	0	0	0	0%	0	0	OTROS	5,500	0	0%	
MANTENIMIENTO DE CARPETA ASFALTICA EN VIALIDADES SECUNDARIAS	4-CUAJIMALPA DE MORELOS	CUAJIMALPA DE MORELOS	URBANO	4,200,000	1,086,579	1,086,579	1,086,579	100%	0	0	METROS CUADRADOS	5,000	1,000	20%	
MANTENIMIENTO DE INFRAESTRUCTURA SOCIAL EN DELEGACIONES	4-CUAJIMALPA DE MORELOS	CUAJIMALPA DE MORELOS	URBANO	1,147,960	212,764	212,764	212,764	100%	0	0	PROYECTO	2	1	50%	
MANTENIMIENTO DELEGACIONAL EN AREAS VERDES	4-CUAJIMALPA DE MORELOS	CUAJIMALPA DE MORELOS	URBANO	9,820,000	2,665,417	2,665,417	2,665,417	100%	0	0	METROS CUADRADOS	30,000	9,000	30%	
PROGRAMA DELEGACIONAL DE ALUMBRADO PÚBLICO	4-CUAJIMALPA DE MORELOS	CUAJIMALPA DE MORELOS	URBANO	1,700,000	823,856	823,856	823,856	100%	0	0	LUMINARIA	300	150	50%	
PROGRAMAS DELEGACIONALES DE CULTURA	4-CUAJIMALPA DE MORELOS	CUAJIMALPA DE MORELOS	URBANO	1,500,000	726,932	726,932	726,932	100%	0	0	EVENTO	10	5	50%	
PROGRAMAS DELEGACIONALES DE MANTENIMIENTO AL SISTEMA DE DRENAJE	4-CUAJIMALPA DE MORELOS	CUAJIMALPA DE MORELOS	URBANO	3,000,000	1,453,864	1,453,864	1,453,864	100%	0	0	PROYECTO	1	1	50%	

ANEXO XIX
I.- FORMATO ÚNICO SOBRE APLICACIONES DE RECURSOS FEDERALES
(cifras en pesos y porcentajes sin incluir decimales)

EJERCICIO FISCAL: 2009
PERIODO QUE SE REPORTA: SEGUNDO TRIMESTRE

Destino del gasto (Denominación o descripción)	Municipio	Localidad	Ambito	Monto de recursos presupuestarios					Rendimientos Financieros Acumulados al Trimestre		Avance Fisico				Información complementaria y explicación de variaciones
				Total Anual	Acumulado al Trimestre			Avance %	Generados	Ejercidos	Unidad de Medida	Programado Anual	Acumulado al Trimestre	Avance %	
					Ministrado	Programado	Ejercido								
1				2	3	4	5	5/3	6	7	8	9	10	10/9	11
RECOLECCIÓN DELEGACIONAL DE RESIDUOS SÓLIDOS	4-CUAJIMALPA DE MORELOS	CUAJIMALPA DE MORELOS	URBANO	6,500,000	3,193,106	3,193,106	3,193,106	100%	0	0	TONELADA	70,000	30,000	43%	
GASTO CORRIENTE															
SERVICIOS PERSONALES															
ESTÍMULOS AL PERSONAL POLICIAL	0-COBERTURA ESTATAL	COBERTURA MUNICIPAL	URBANO	79,187,406	79,187,406	0	0	0%	0	0	ACCIÓN	0	0	0%	
COMPLEMENTO A UNIDADES DE PROTECCIÓN CIUDADANA	2-AZCAPOTZALCO	AZCAPOTZALCO	URBANO	17,200,000	0	0	0	0%	0	0	PERSONA	400	0	0%	ESTOS RECURSOS SERÁN TRANSFERIDOS A LA SECRETARÍA DE SEGURIDAD PÚBLICA, PARA EL PAGO DE LOS ESTIMULOS Y RECOMPENSAS DE LOS 400 POLICIAS ASIGNADOS A LA UNIDAD DE PROTECCIÓN CIUDADANA. SE INFORMAN, EN VIRTUD, DE QUE EN EL PRIMERO Y SEGUNDO TRIMESTRE DE 2009, NO SE TRANSFIRIERON. LA UNIDAD DE MEDIDA ES POLICIA, NO SE ENCUENTRA EN LA RELACIÓN, POR LO QUE SE TOMÓ LA DE PERSONA.
SERVICIOS DE APOYO ADMINISTRATIVO EN DELEGACIONES	9-MILPA ALTA	AA MILPA ALTA	RURAL	16,256,860	5,191,979	5,191,979	5,191,979	100%	0	0	ACCIÓN	10	10	100%	
OTROS GASTOS DE OPERACIÓN															
PRESUPUESTO MINISTRADO E INTERESES	0-COBERTURA ESTATAL	COBERTURA MUNICIPAL	URBANO	0	698,511,026	0	0	0%	9,236,590	0	OTROS	1	1	100%	
MANTENIMIENTO EN VIALIDADES SECUNDARIAS	11-TLÁHUAC	TLÁHUAC	URBANO	1,461,772	805,022	805,022	0	0%	0	0	ACCIÓN	45	0	0%	SE MODIFICO EL MINISTRADO, PROGRAMADO Y LA DEPENDENCIA O ENTIDAD EJECUTORA
RECOLECCIÓN DELEGACIONAL DE RESIDUOS SÓLIDOS	11-TLÁHUAC	TLÁHUAC	URBANO	8,045,898	3,060,127	3,060,127	2,441,311	80%	0	0	TONELADA	44,876	31,801	71%	SE MODIFICO EL MINISTRADO, PROGRAMADO Y LA DEPENDENCIA O ENTIDAD EJECUTORA
COMPLEMENTO A UNIDADES DE PROTECCION CIUDADANA	14-BENITO JUÁREZ	BENITO JUÁREZ	URBANO	2,800,000	1,527,270	1,527,270	1,038,438	68%	0	0	OTROS	1	0	0%	
SERVICIOS COMPLEMANTARIOS DE VIGILANCIA	14-BENITO JUÁREZ	BENITO JUÁREZ	URBANO	12,033,500	6,318,270	6,318,270	3,952,873	63%	0	0	SERVICIO	19,284	11,200	58%	
MODERNIZACIÓN ADMINISTRATIVA EN DELEGACIONES	15-CUAUHTÉMOC	CUAUHTÉMOC	URBANO	517,000	52,447	52,447	52,447	100%	0	0	DOCUMENTO	600	63	11%	
PREVENCION DELEGACIONAL DE EMERGENCIA	15-CUAUHTÉMOC	CUAUHTÉMOC	URBANO	10,920	0	0	0	0%	0	0	EVENTO	0	0	0%	
PROGRAMA COMPLEMENTARIO DE ATENCION A UNIDADES HABITACIONALES	15-CUAUHTÉMOC	CUAUHTÉMOC	URBANO	109,841	0	0	0	0%	0	0	OTROS	0	0	0%	
PROGRAMA DELEGACIONAL DE DEPORTE COMPETITIVO	15-CUAUHTÉMOC	CUAUHTÉMOC	URBANO	2,737,254	1,052,434	1,052,434	1,052,434	100%	0	0	PERSONA	99	83	84%	
PROGRAMA INTEGRAL DE MANTENIMIENTO DE ESCUELAS	15-CUAUHTÉMOC	CUAUHTÉMOC	URBANO	1,300,000	158,406	158,406	158,406	100%	0	0	PROYECTO	63	0	0%	
PROGRAMAS DELEGACIONALES DE CULTURA	15-CUAUHTÉMOC	CUAUHTÉMOC	URBANO	17,341,601	6,904,064	6,904,064	6,904,064	100%	0	0	EVENTO	3,312	1,457	44%	
PROGRAMAS DELEGACIONALES DE DESARROLLO SOCIAL Y COMUNITARIO	15-CUAUHTÉMOC	CUAUHTÉMOC	URBANO	150,000	0	0	0	0%	0	0	ACCIÓN	0	0	0%	
PROGRAMAS DELEGACIONALES DE REORDENAMIENTO EN VIA PUBLICA	15-CUAUHTÉMOC	CUAUHTÉMOC	URBANO	10,330,371	3,249,064	3,249,064	3,249,064	100%	0	0	OTROS	43,267	13,536	31%	
SERVICIOS COMPLEMENTARIOS A PERSONAS CON DISCAPACIDAD	15-CUAUHTÉMOC	CUAUHTÉMOC	URBANO	2,422,742	817,619	817,619	817,619	100%	0	0	PERSONA	321	67	21%	
SERVICIOS DE APOYO ADMINISTRATIVO EN DELEGACIONES	15-CUAUHTÉMOC	CUAUHTÉMOC	URBANO	24,606,316	9,489,723	9,489,723	9,489,723	100%	0	0	ACCIÓN	37,625	17,753	47%	
SERVICIOS DELEGACIONALES DE APOYO SOCIAL A ADULTOS MAYORES	15-CUAUHTÉMOC	CUAUHTÉMOC	URBANO	153,500	30,034	30,034	30,034	100%	0	0	PERSONA	39,236	14,350	37%	
APOYOS ALIMENTICIOS COMPLEMENTARIOS EN EDUCACIÓN BÁSICA	16-MIGUEL HIDALGO	MIGUEL HIDALGO	URBANO	479,999	0	0	0	0%	0	0	APOYO	300	0	0%	
MANTENIMIENTO DELEGACIONAL DE INFRAESTRUCTURA COMERCIAL PÚBLICA	16-MIGUEL HIDALGO	MIGUEL HIDALGO	URBANO	535,872	0	0	0	0%	0	0	PROYECTO	0	0	0%	LA META FISICA SE ENCUENTRA INCLUIDA EN EL TIPO DE PAGO 1 FISCAL
MANTENIMIENTO A EDIFICIOS PÚBLICOS EN DELEGACIONES	16-MIGUEL HIDALGO	MIGUEL HIDALGO	URBANO	2,273,272	0	0	0	0%	0	0	PROYECTO	0	0	0%	LA META FISICA SE ENCUENTRA INCLUIDA EN EL TIPO DE PAGO 1 FISCAL
MANTENIMIENTO DE CARPETA ASFALTICA EN VIALIDADES SECUNDARIAS	16-MIGUEL HIDALGO	MIGUEL HIDALGO	URBANO	14,107	0	0	0	0%	0	0	METRO CUADRADO	0	0	0%	LA META FISICA SE ENCUENTRA INCLUIDA EN EL TIPO DE PAGO 1 FISCAL
MANTENIMIENTO DELEGACIONAL DE ESPACIOS DEPORTIVOS	16-MIGUEL HIDALGO	MIGUEL HIDALGO	URBANO	8,801,358	3,394,385	3,394,385	2,715,508	80%	0	0	PROYECTO	1	1	100%	
MANTENIMIENTO DELEGACIONAL DE INFRAESTRUCTURA CULTURAL	16-MIGUEL HIDALGO	MIGUEL HIDALGO	URBANO	5,217,810	879,845	879,845	703,876	80%	0	0	PROYECTO	4	2	50%	
PROGRAMAS DELEGACIONALES DE CONSTRUCCIÓN DE INFRAESTRUCTURA VIAL	16-MIGUEL HIDALGO	MIGUEL HIDALGO	URBANO	946,249	9,955	9,955	9,955	100%	0	0	PROYECTO	0	0	0%	LA META FISICA ESTA INCLUIDA EN EL TIPO DE PAGO 1 FISCAL Y TIPO DE PAGO 6 FAFEF
PROGRAMAS DELEGACIONALES DE DESARROLLO SOCIAL Y COMUNITARIO	16-MIGUEL HIDALGO	MIGUEL HIDALGO	URBANO	3,389,279	63,040	63,040	63,040	100%	0	0	ACCIÓN	1	1	100%	
PROGRAMAS DELEGACIONALES DE FOMENTO AL EMPLEO	16-MIGUEL HIDALGO	MIGUEL HIDALGO	URBANO	805,000	0	0	0	0%	0	0	ACCIÓN	0	0	0%	LA META FISICA SE ENCUENTRA INCLUIDA EN EL TIPO DE PAGO 1 FISCAL
PROGRAMAS DELEGACIONALES DE MANTENIMIENTO DE INFRAESTRUCTURA DE AGUA POTABLE	16-MIGUEL HIDALGO	MIGUEL HIDALGO	URBANO	2,521,193	0	0	0	0%	0	0	PROYECTO	1	0	0%	
PROGRAMAS DELEGACIONALES DE MANTENIMIENTO DE VIVIENDA	16-MIGUEL HIDALGO	MIGUEL HIDALGO	URBANO	2,705,285	0	0	0	0%	0	0	VIVIENDA	0	0	0%	LA META SE ENCUENTRA INCLUIDA EN EL TIPO DE PAGO 1 FISCAL
PROGRAMAS DELEGACIONALES EN APOYO A LA PREVENCIÓN DEL DELITO	16-MIGUEL HIDALGO	MIGUEL HIDALGO	URBANO	11,008,682	27,187	27,187	0	0%	0	0	ACCIÓN	3	0	0%	
SERVICIOS DE APOYO ADMINISTRATIVO EN DELEGACIONES	16-MIGUEL HIDALGO	MIGUEL HIDALGO	URBANO	13,584,514	3,280,940	3,280,940	2,624,752	80%	0	0	ACCIÓN	1	1	100%	
SERVICIOS LEGALES EN DELEGACIONES	16-MIGUEL HIDALGO	MIGUEL HIDALGO	URBANO	55,944	0	0	0	0%	0	0	SERVICIO	0	0	0%	LAS METAS FISICAS SE ENCUENTRAN INCLUIDAS EN EL TIPO DE PAGO 1 FISCAL

ANEXO XIX

I.- FORMATO ÚNICO SOBRE APLICACIONES DE RECURSOS FEDERALES

(cifras en pesos y porcentajes sin incluir decimales)

EJERCICIO FISCAL: 2009

PERIODO QUE SE REPORTA: SEGUNDO TRIMESTRE

Destino del gasto (Denominación o descripción)	Municipio	Localidad	Ambito	Monto de recursos presupuestarios					Rendimientos Financieros Acumulados al Trimestre		Avance Físico				Información complementaria y explicación de variaciones
				Total Anual	Acumulado al Trimestre			Avance %	Generados	Ejercidos	Unidad de Medida	Programado Anual	Acumulado al Trimestre	Avance %	
					Ministrado	Programado	Ejercido								
1				2	3	4	5	5/3	6	7	8	9	10	10/9	11
ATENCIÓN DELEGACIONAL AL DESARROLLO DE LA NIÑEZ	17-VENUSTIANO CARRANZA	VENUSTIANO CARRANZA	URBANO	10,500,000	5,250,000	5,250,000	5,250,000	100%	0	0	APOYO	1,863	0	0%	
CENTROS DE DESARROLLO INFANTIL DELEGACIONALES	17-VENUSTIANO CARRANZA	VENUSTIANO CARRANZA	URBANO	10,402,658	4,279,284	4,279,284	4,279,284	100%	0	0	PERSONA	2,273	2,273	100%	
COORDINACIÓN DE POLITICAS DELEGACIONALES	17-VENUSTIANO CARRANZA	VENUSTIANO CARRANZA	URBANO	1,017,632	225,840	225,840	225,840	100%	0	0	DOCUMENTO	357	275	77%	
PROGRAMAS DELEGACIONALES DE APOYO A LA JUVENTUD	17-VENUSTIANO CARRANZA	VENUSTIANO CARRANZA	URBANO	10,500,000	0	0	0	0%	0	0	APOYO	2,500	0	0%	
PROGRAMAS DELEGACIONALES DE CULTURA	17-VENUSTIANO CARRANZA	VENUSTIANO CARRANZA	URBANO	2,115,701	230,766	230,766	230,766	100%	0	0	EVENTO	384	192	50%	
SERVICIOS COMPLEMENTARIOS DE VIGILANCIA	17-VENUSTIANO CARRANZA	VENUSTIANO CARRANZA	URBANO	60,335,471	29,180,777	29,180,777	29,180,777	100%	0	0	SERVICIO	34,013	26,342	77%	
SERVICIOS DE APOYO ADMINISTRATIVO EN DELEGACIONES	17-VENUSTIANO CARRANZA	VENUSTIANO CARRANZA	URBANO	13,684,530	4,118,515	4,118,515	4,118,515	100%	0	0	ACCIÓN	1	1	100%	
SERVICIOS DELEGACIONALES DE APOYO SOCIAL A ADULTOS MAYORES	17-VENUSTIANO CARRANZA	VENUSTIANO CARRANZA	URBANO	14,677,320	187,015	187,015	187,015	100%	0	0	PERSONA	2,418	1,668	69%	
SERVICIOS DELEGACIONALES DE REHABILITACIÓN A PERSONAS CON ADICCIÓN	17-VENUSTIANO CARRANZA	VENUSTIANO CARRANZA	URBANO	10,000	0	0	0	0%	0	0	PERSONA	0	0	0%	
SERVICIOS LEGALES EN DELEGACIONES	17-VENUSTIANO CARRANZA	VENUSTIANO CARRANZA	URBANO	1,376,714	198,712	198,712	198,712	100%	0	0	SERVICIO	40,620	23,696	58%	
SERVICIOS Y AYUDAS DELEGACIONALES DE ASISTENCIA SOCIAL	17-VENUSTIANO CARRANZA	VENUSTIANO CARRANZA	URBANO	507,518	83,113	83,113	83,113	100%	0	0	ACCIÓN	410	205	50%	
SERVICIOS DE APOYO ADMINISTRATIVOS EN DELEGACIONES (GASTO CORRIENTE)	2-AZCAPOTZALCO	AZCAPOTZALCO	URBANO	8,813,547	4,231,393	4,231,393	4,231,393	100%	0	0	ACCIÓN	1	1	100%	EL TOTAL ANUAL DE ESTE PROYETO, SE INTEGRA DE $8,813,547.00 DE GASTO CORRIENTE Y $15,117,290.00 DE GASTO DE INVERSIÓN, SE REGISTRARON POR SEPARADO.
APOYO DELEGACIONALES PARA ALIMENTACION A LA POBLACION	3-COYOACÁN	COYOACÁN	URBANO	11,612,128	3,478,157	3,478,157	3,478,157	100%	0	0	PERSONA	4,142	1,241	30%	
COORDINACION DE POLITICAS DELEGACIONALES	3-COYOACÁN	COYOACÁN	URBANO	6,000,000	3,006,360	3,006,360	3,006,360	100%	0	0	DOCUMENTO	1	0	0%	
PLANEACION Y DISEÑO DE PROGRAMAS Y ACCIONES EN PRO DE LA EQUIDAD DE GENERO	3-COYOACÁN	COYOACÁN	URBANO	4,000,000	1,404,072	1,404,072	1,404,072	100%	0	0	OTROS	5,500	0	0%	LA UNIDAD DE MEDIDA ES POLICIA
PROGRAMA DESCONCENTRADO DE DEPORTE COMPETITIVO	3-COYOACÁN	COYOACÁN	URBANO	400,000	126,979	126,979	126,979	100%	0	0	PERSONA	1,350	432	32%	
PROGRAMAS DELEGACIONALES DE APOYO A LA SALUD	3-COYOACÁN	COYOACÁN	URBANO	50,000	15,846	15,846	15,846	100%	0	0	PERSONA	230	73	32%	
PROGRAMAS DELEGACIONALES DE CULTURA	3-COYOACÁN	COYOACÁN	URBANO	4,060,000	1,407,124	1,407,124	1,407,124	100%	0	0	EVENTO	609	211	35%	
PROGRAMAS DELEGACIONALES DE DESARROLLO SOCIAL Y COMUNITARIO	3-COYOACÁN	COYOACÁN	URBANO	4,000,000	1,409,304	1,409,304	1,409,304	100%	0	0	DOCUMENTO	0	0	0%	
SERVICIOAS LEGALES EN DELEGACIONES	3-COYOACÁN	COYOACÁN	URBANO	10,500,000	3,685,408	3,685,408	3,685,408	100%	0	0	SERVICIO	9,167	3,217	35%	
SERVICIOS DELEGACIONALES DE REHABILITACION A PERSONAS CON ADICION	3-COYOACÁN	COYOACÁN	URBANO	50,000	0	0	0	0%	0	0	PERSONA	2	0	0%	
CENTROS DE DESARROLLO INFANTIL DELEGACIONALES	4-CUAJIMALPA DE MORELOS	CUAJIMALPA DE MORELOS	URBANO	1,500,000	656,292	656,292	656,292	100%	0	0	PERSONA	40	40	100%	
PROGRAMAS DELEGACIONALES DE DESARROLLO SOCIAL Y COMUNITARIO	4-CUAJIMALPA DE MORELOS	CUAJIMALPA DE MORELOS	URBANO	33,138,746	4,321,255	4,321,255	4,321,255	100%	0	0	ACCIÓN	730	200	27%	
APOYO AL SISTEMA COMERCIAL DE AGUA EN DELEGACIONES	5-GUSTAVO A. MADERO	GUSTAVO A. MADERO	URBANO	27,280,604	13,108,118	13,108,118	13,108,118	100%	0	0	ACCIÓN	6	6	100%	RECURSOS DISPUESTOS A CUBRIR LOS GASTOS POR EL SERVICIO DE AGUA.
CENTROS DE DESARROLLO INFANTIL DELEGACIONALES	5-GUSTAVO A. MADERO	GUSTAVO A. MADERO	URBANO	7,611	0	0	0	0%	0	0	PERSONA	0	0	0%	RECURSO DESTINADO PARA CUBRIR LOS PAGOS PENDIENTES QUE SE TIENEN CON PROVEEDORES, REFERENTE A LA ADQUISICIÓN DE PRODUCTOS ALIMENTICIOS PARA LOS NIÑOS Y NIÑAS QUE SE ENCUENTRAN INSCRITOS EN LOS DIFERENTES CENTROS DE DESARROLLO INFANTIL DE ESTA DEMARCACIÓN, ASÍ COMO AL PERSONAL QUE LABORA EN ELLOS.
MANTENIMIENTO DE CARPETA ASFALTICA EN VIALIDADES SECUNDARIAS	5-GUSTAVO A. MADERO	GUSTAVO A. MADERO	URBANO	29,940,451	12,916,703	12,916,703	12,916,703	100%	0	0	METRO CUADRADO	150,000	81,569	54%	PARTE DE LOS RECURSOS SE DESTINARON PARA CUBRIR PAGOS PENDIENTES CONTRAÍDOS CON PROVEEDORES, REFERENTES A LA ADQUISICIÓN DE CEMENTO Y DIVERSOS MATERIALES, Y OTRA AL PAGO POR LA COMPRA DE MATERIALES UTILIZADOS EN LA CONSTRUCCIÓN DE LA CARPETA ASFÁLTI ASÍ COMO POR EL TRASLADO Y MANIOBRAS DE EMBARQUE Y DESEMBARQUE DE LOS MATERIALES.
MANTENIMIENTO EN VIALIDADES SECUNDARIAS	5-GUSTAVO A. MADERO	GUSTAVO A. MADERO	URBANO	366,899	366,899	366,899	366,899	100%	0	0	ACCIÓN	0	0	0%	RECURSOS DISPUESTOS A CUBRIR FACTURAS POR COMPROMISOS CONTRAÍDOS PENDIENTES DE PAGO A PROVEEDORES (FERE 3 S.A. DE C.V.) POR LA COMPRA DE DIVERSO MATERIAL ELÉCTRICO NECESARIO PARA REALIZAR Y DAR CUMPLIMIENTO A LOS PROGRAMAS DE MANTENIMIENTO.
PROGRAMA DELEGACIONAL DE ALUMBRADO PÚBLICO	5-GUSTAVO A. MADERO	GUSTAVO A. MADERO	URBANO	39,300,000	0	0	0	0%	0	0	LUMINARIA	17,254	0	0%	CABE MENCIONAR QUE, DENTRO DE ESTA ACTIVIDAD SE LLEVARAN A CABO TRABAJOS DE OBRA PÚBLICA PARA EL SUMINISTRO Y LA HABILITACIÓN DE CINCO SISTEMAS DE MONTAJE CON EQUIPO ASCENSOR (SUPER POSTE) CON DOCE LUMINARIAS DE 1,000 WATTS CADA UNO, ASÍ COMO DE SUPERVISIÓN A LOS TRABAJOS DE SUMINISTRO Y HABILITACIÓN DE LOS SISTEMAS DE MONTAJE, ADEMÁS DE LA ADQUISICIÓN DE DIVERSOS MATERIALES, SUMINISTROS, MAQUINARIA Y EQUIPO NECESARIOS PARA EFECTUAR LOS TRABAJOS REFERIDOS.
PROGRAMAS DELEGACIONALES DE CULTURA	5-GUSTAVO A. MADERO	GUSTAVO A. MADERO	URBANO	947,340	947,340	947,340	947,340	100%	0	0	EVENTO	0	0	0%	LOS RECURSOS SE DESTINARON PARA CUBRIR PAGOS PENDIENTES CONTRAÍDOS CON PROVEEDORES, REFERENTES A LA CONTRATACIÓN DE SERVICIOS DENTRO DEL CONCEPTO OTROS ARRENDAMIENTOS DE SILLAS, TEMPLETES, LONAS, SONIDOS, STANDS, TABLONES Y CASETAS SANITARIAS UTILIZADOS EN LA REALIZACIÓN DE DIVERSOS EVENTOS.
PROGRAMAS DELEGACIONALES DE DESARROLLO SOCIAL Y COMUNITARIO	5-GUSTAVO A. MADERO	GUSTAVO A. MADERO	URBANO	12,283,096	6,008,096	6,008,096	6,008,096	100%	0	0	ACCIÓN	3	3	100%	LOS RECURSOS EJERCIDOS CORRESPONDEN A LA COMPRA DE JUGUETES PARA DISTRIBUIR EN LOS EVENTOS DEL DIA DE REYES, ASÍ COMO POR LA CONTRATACIÓN DE DIVERSOS SERVICIOS DE ARRENDAMIENTO PARA LA REALIZACIÓN DE DIFERENTES EVENTOS.
PROGRAMAS DELEGACIONALES DE RENOVACIÓN DE BANQUETAS	5-GUSTAVO A. MADERO	GUSTAVO A. MADERO	URBANO	4,813,017	718,017	718,017	718,017	100%	0	0	METRO CUADRADO	5,553	0	0%	EN ESTE PERIODO EL RECURSO EJERCIDO SE DESTINO PARA CUBRIR PAGOS PENDIENTES QUE SE TENIAN CON DIVERSOS PROVEEDORES POR LA ADQUISICIÓN DE REFACCIONES, ACCESORIOS Y HERRAMIENTAS MENORES, ASÍ COMO DE MATERIALES DE CONSTRUCCIÓN UTILIZADOS EN LOS TRABAJOS DE CONSTRUCCIÓN Y MANTENIMIENTO A BANQUETAS EFECTUADOS EN LAS DIVERSAS COLONIAS DEL PERÍMETRO DELEGACIONAL.
RECOLECCIÓN DELEGACIONAL DE RESIDUOS SÓLIDOS	5-GUSTAVO A. MADERO	GUSTAVO A. MADERO	URBANO	5,588,824	5,588,824	5,588,824	5,588,824	100%	0	0	TONELADA	0	0	0%	LOS RECURSOS SE DESTINARON AL PAGO DE FACTURAS POR COMPROMISOS ADQUIRIDOS EN EJERCICIOS ANTERIORES A DIVERSOS PROVEEDORES POR LA COMPRA DE REFACCIONES, ACCESORIOS Y HERRAMIENTAS MENORES, ASÍ COMO POR LOS SERVICIOS DE MANTENIMIENTO Y CONSERVACIÓN PROPORCIONADOS A MAQUINARIA, EQUIPO Y VEHÍCULOS Y EQUIPO DESTINADOS A SERVICIOS PÚBLICOS Y OPERACIÓN DE PROGRAMAS PÚBLICOS.
SERVICIOS COMPLEMENTARIOS DE VIGILANCIA	5-GUSTAVO A. MADERO	GUSTAVO A. MADERO	URBANO	182,316,517	81,120,334	81,120,334	73,577,347	91%	0	0	SERVICIO	10,000	10,000	100%	RECURSOS DESTINADOS A LA CONTRATACIÓN DE SERVICIOS DE VIGILANCIA, CON LA FINALIDAD DE BRINDAR MAYOR SEGURIDAD AL PERSONAL QUE LABORA EN LAS DISTINTAS INSTALACIONES PÚBLICAS DE ESTA DEMARCACIÓN; LA CUANTIFICACIÓN DEL APOYO SE CONSIDERA COMO META FÍSICA PERMANENTE.
SERVICIOS DE APOYO ADMINISTRATIVO EN DELEGACIONES	5-GUSTAVO A. MADERO	GUSTAVO A. MADERO	URBANO	157,046	157,046	157,046	157,046	100%	0	0	ACCIÓN	0	0	0%	LOS RECURSOS SE DESTINARON PARA CUBRIR PAGOS PENDIENTES CONTRAÍDOS CON PROVEEDORES, REFERENTES A LA ADQUISICIÓN DE DIVERSAS REFACCIONES, ACCESORIOS Y HERRAMIENTAS MENORES UTILIZADOS EN LAS DIVERSAS ACCIONES REALIZADAS POR LAS AREAS QUE CONFORMAN A ESTA DELEGACIÓN.
ATENCIÓN DELEGACIONAL DEL SISTEMA DE MERCADOS PUBLICOS DEL DISTRITO FEDERAL	6-IZTACALCO	IZTACALCO	URBANO	97,000	0	0	0	0%	0	0	ACCIÓN	48	48	100%	EL AVANCE EN LA META FÍSICA, SE DEBE A QUE SE INICIARON LOS TRABAJOS DE LEVANTAMIENTO DE NECESIDADES, CON PERSONAL DE ÉSTA DELEGACIÓN, LO QUE NO IMPLICÓ EJERCICIO DEL PRESUPUESTO.
CENTROS DE DESARROLLO INFANTIL DELEGACIONALES	6-IZTACALCO	IZTACALCO	URBANO	5,960,000	0	0	0	0%	0	0	PERSONA	1,200	1,200	100%	EL AVANCE EN LA META FÍSICA, SE DEBE A QUE SE INICIARON LOS TRABAJOS DE LEVANTAMIENTO DE NECESIDADES, CON PERSONAL DE ÉSTA DELEGACIÓN, LO QUE NO IMPLICÓ EJERCICIO DEL PRESUPUESTO.
MANTENIMIENTO DELEGACIONAL DE INFRAESTRUCTURA EDUCATIVA DE NIVEL BÁSICO	6-IZTACALCO	IZTACALCO	URBANO	380,207	98,545	98,545	98,545	100%	0	0	PROYECTO	1	0	0%	
PROGRAMAS DELEGACIONALES DE CULTURA	6-IZTACALCO	IZTACALCO	URBANO	7,828,000	3,037,376	3,037,376	3,037,376	100%	0	0	EVENTO	517	215	42%	
PROGRAMAS DELEGACIONALES DE REORDENAMIENTO EN VÍA PÚBLICA	6-IZTACALCO	IZTACALCO	URBANO	267,752	0	0	0	0%	0	0	OTROS	400	192	48%	EL AVANCE EN LA META FÍSICA, SE DEBE A QUE SE INICIARON LOS TRABAJOS DE LEVANTAMIENTO DE NECESIDADES, CON PERSONAL DE ÉSTA DELEGACIÓN, LO QUE NO IMPLICÓ EJERCICIO DEL PRESUPUESTO.

ANEXO XIX
I.- FORMATO ÚNICO SOBRE APLICACIONES DE RECURSOS FEDERALES
(cifras en pesos y porcentajes sin incluir decimales)

EJERCICIO FISCAL: 2009
PERIODO QUE SE REPORTA: SEGUNDO TRIMESTRE

Destino del gasto (Denominación o descripción)	Municipio	Localidad	Ambito	Monto de recursos presupuestarios					Rendimientos Financieros Acumulados al Trimestre		Avance Fisico				Información complementaria y explicación de variaciones
				Total Anual	Acumulado al Trimestre			Avance %	Generados	Ejercidos	Unidad de Medida	Programado Anual	Acumulado al Trimestre	Avance %	
					Ministrado	Programado	Ejercido								
1				2	3	4	5	5/3	6	7	8	9	10	10/9	11
PROVISIÓN EMERGENTE DE AGUA POTABLE EN DELEGACIONES	6-IZTACALCO	IZTACALCO	URBANO	0	0	0	0	0%	0	0	METRO CUBICO	900	836	93%	EL AVANCE EN LA META FÍSICA, SE DEBE A QUE SE INICIARON LOS TRABAJOS DE LEVANTAMIENTO DE NECESIDADES, CON PERSONAL DE ÉSTA DELEGACIÓN, LO QUE NO IMPLICÓ EJERCICIO DEL PRESUPUESTO.
RECOLECCIÓN DELEGACIONAL DE RESIDUOS SÓLIDOS	6-IZTACALCO	IZTACALCO	URBANO	2,444,325	0	0	0	0%	0	0	TONELADA	314,000	157,393	50%	EL AVANCE EN LA META FÍSICA, SE DEBE A QUE SE INICIARON LOS TRABAJOS DE LEVANTAMIENTO DE NECESIDADES, CON PERSONAL DE ÉSTA DELEGACIÓN, LO QUE NO IMPLICÓ EJERCICIO DEL PRESUPUESTO.
SERVICIOS COMPLEMENTARIOS DE VIGILANCIA	6-IZTACALCO	IZTACALCO	URBANO	81,572,801	23,595,739	23,595,739	23,595,739	100%	0	0	SERVICIO	1	1	100%	
SERVICIOS DE APOYO ADMINISTRATIVO EN DELEGACIONES	6-IZTACALCO	IZTACALCO	URBANO	24,842,610	3,036,564	3,036,564	3,036,564	100%	0	0	ACCIÓN	15	7	47%	
SERVICIOS DE PODA DE ÁRBOLES	6-IZTACALCO	IZTACALCO	URBANO	518,900	0	0	0	0%	0	0	PIEZA	3,500	2,007	57%	EL AVANCE EN LA META FÍSICA, SE DEBE A QUE SE INICIARON LOS TRABAJOS DE LEVANTAMIENTO DE NECESIDADES, CON PERSONAL DE ÉSTA DELEGACIÓN, LO QUE NO IMPLICÓ EJERCICIO DEL PRESUPUESTO.
SERVICIOS LEGALES EN DELEGACIONES	6-IZTACALCO	IZTACALCO	URBANO	136,000	0	0	0	0%	0	0	SERVICIO	140,000	58,506	42%	EL AVANCE EN LA META FÍSICA, SE DEBE A QUE SE INICIARON LOS TRABAJOS DE LEVANTAMIENTO DE NECESIDADES, CON PERSONAL DE ÉSTA DELEGACIÓN, LO QUE NO IMPLICÓ EJERCICIO DEL PRESUPUESTO.
SERVICIOS Y AYUDAS DELEGACIONALES DE ASISTENCIA SOCIAL	6-IZTACALCO	IZTACALCO	URBANO	1,240,000	403,636	403,636	403,636	100%	0	0	ACCIÓN	10,716	7,263	68%	
SISTEMA DELEGACIONAL DE ORIENTACIÓN Y QUEJAS	6-IZTACALCO	IZTACALCO	URBANO	24,684	0	0	0	0%	0	0	ASUNTO	500	250	50%	EL AVANCE EN LA META FÍSICA, SE DEBE A QUE SE INICIARON LOS TRABAJOS DE LEVANTAMIENTO DE NECESIDADES, CON PERSONAL DE ÉSTA DELEGACIÓN, LO QUE NO IMPLICÓ EJERCICIO DEL PRESUPUESTO.
CONCENTRACION Y PARTICIPACION CIUDADANA EN APOYO A LA PREVENCION DEL DELITO	9-MILPA ALTA	AA MILPA ALTA	RURAL	180,000	0	0	0	0%	0	0	ACCIÓN	0	0	0%	
MANTENIMIENTO DE EDIFICIOS PUBLICOS EN DELEGACIONES	9-MILPA ALTA	AA MILPA ALTA	RURAL	16,412,648	6,337,385	6,337,385	6,337,385	100%	0	0	PROYECTO	0	0	0%	
PROGRAMA DELEGACIONAL DE ALUMBRADO PUBLICO	9-MILPA ALTA	AA MILPA ALTA	RURAL	12,157,000	5,285,652	5,285,652	5,285,652	100%	0	0	LUMINARIA	4,421	4,421	100%	
OBLIGACIONES FINANCIERAS															
AMPLIACIÓN DELEGACIONAL DE INFRAESTRUCTURA CULTURAL DEPORTIVA	10-ÁLVARO OBREGÓN	ÁLVARO OBREGÓN	URBANO	624,244	26,067	26,067	26,067	100%	0	0	PROYECTO	1	0	0%	EL CUMPLIMIENTO DE LA META FISICA QUE SE REPORTA EN ESTA ACTIVIDAD INSTITUCIONAL SE LLEVARA A CABO DE MANERA COMPARTIDA CON RECURSOS FAFEF.
ATENCIÓN DELEGACIONAL DEL SISTEMA DE MERCADOS PÚBLICOS DEL DISTRITO FEDERAL	0-ÁLVARO OBREGÓN	ÁLVARO OBREGÓN	URBANO	6,189,447	418,686	418,686	418,686	100%	0	0	ACCIÓN	1	1	100%	
ATENCIÓN ESTRUCTURAL A TALUDES, MINAS Y GRIETAS	10-ÁLVARO OBREGÓN	ÁLVARO OBREGÓN	URBANO	10,342,751	2,707,933	2,707,933	2,707,933	100%	0	0	ACCIÓN	84	20	24%	
COMPLEMENTO A UNIDADES DE PROTECCIÓN CIUDADANA	10-ÁLVARO OBREGÓN	ÁLVARO OBREGÓN	URBANO	0	0	0	0	0%	0	0	OTROS	0	0	0%	
MANTENIMIENTO A EDIFICIOS PÚBLICOS EN DELEGACIONES	10-ÁLVARO OBREGÓN	ÁLVARO OBREGÓN	URBANO	2,360,693	498,530	498,530	498,530	100%	0	0	PROYECTO	16	16	100%	
MANTENIMIENTO DE CARPETA ASFÁLTICA EN VIALIDADES SECUNDARIAS	10-ÁLVARO OBREGÓN	ÁLVARO OBREGÓN	URBANO	13,185,249	3,691,240	3,691,240	3,691,240	100%	0	0	M2. CONCRETO ASFÁLTICO	100,000	38,486	38%	
MANTENIMIENTO DE INFRAESTRUCTURA DELEGACIONAL DE INFRAESTRUCTURA SOCIAL	10-ÁLVARO OBREGÓN	ÁLVARO OBREGÓN	URBANO	2,750,835	414,065	414,065	322,705	78%	0	0	PROYECTO	17	17	100%	
MANTENIMIENTO DELEGACIONAL DE ESPACIOS DEPORTIVOS	10-ÁLVARO OBREGÓN	ÁLVARO OBREGÓN	URBANO	1,163,150	336,350	336,350	336,350	100%	0	0	PROYECTO	9	9	100%	
MANTENIMIENTO DELEGACIONAL DE INFRAESTRUCTURA EN SALUD	10-ÁLVARO OBREGÓN	ÁLVARO OBREGÓN	URBANO	655,542	111,993	111,993	111,993	100%	0	0	PROYECTO	8	0	0%	
MANTENIMIENTO DESCONCENTRADO DE INFRAESTRUCTURA CULTURAL	10-ÁLVARO OBREGÓN	ÁLVARO OBREGÓN	URBANO	644,898	112,848	112,848	112,848	100%	0	0	PROYECTO	10	3	30%	
PREVENCION DELEGACIONAL DE EMERGENCIAS	10-ÁLVARO OBREGÓN	ÁLVARO OBREGÓN	URBANO	4,179,786	4,179,786	4,179,786	0	0%	0	0	EVENTO	2	2	100%	LA VARIACIÓN SE EXPLICA PORQUE DURANTE EL PERIODO SE NOS INFORMO QUE LOS RECURSOS CON FUENTE DE FINANCIAMIENTO 27 "FONDO DE PROTECCIÓN CIVIL", NO FUERON APROBADOS EN EL PRESUPUESTO DE EGRESOS DE LA FEDERACIÓN, POR LO QUE ERA NECESARIO EFECTUAR LA REDUCCIÓN DE LOS MISMOS, SIN EMBARGO, ESTA DELEGACIÓN YA HABÍA INICIADO LOS TRABAJOS PARA MITIGAR LOS PELIGROS EN LAS ZONAS DE MINAS Y GRIETAS, GENERANDO LA NECESIDAD DE CUBRIR EL IMPORTE POR LAS ACCIONES REALIZADAS, PARA LO CUAL SE EFECTUO UNA TRANSFERENCIA DE RECURSOS PARA SOLVENTAR DICHOS CONTRATOS, LO CUAL SE EFECTUÓ A FINALES DEL MES DE JUNIO Y FUE APROBADA POR LA SUBSECRETARIA DE EGRESOS HASTA EL DIA DE CIERRE DE MOVIMIENTOS PRESUPUESTARIOS, LO CUAL PROVOCÓ QUE EN EL CIERRE DE ESTE PRIMER SEMESTRE SE REFLEJASE UNA VARIACIÓN ENTRE EL AVANCE FISICO Y EL PRESUPUESTO
PROGRAMA DELEGACIONAL DE ALUMBRADO PÚBLICO	10-ÁLVARO OBREGÓN	ÁLVARO OBREGÓN	URBANO	14,804,000	0	0	0	0%	0	0	LUMINARIA	41	0	0%	
PROGRAMA INTEGRAL DE MANTENIMIENTO DE ESCUELAS	10-ÁLVARO OBREGÓN	ÁLVARO OBREGÓN	URBANO	48,459,727	12,720,424	12,720,424	12,720,424	100%	0	0	PROYECTO	80	53	66%	
PROGRAMAS DELEGACIONALES DE AMPLIACIÓN DE INFRAESTRUCTURA DEL SISTEMA DE DRENAJE	10-ÁLVARO OBREGÓN	ÁLVARO OBREGÓN	URBANO	936,000	0	0	0	0%	0	0	PROYECTO	11	2	18%	LA INCONSISTENCIA QUE SE OBSERVA ENTRE EL AVANCE FISICO Y EL FINANCIERO, SE DEBE A QUE ESTA ACTIVIDAD SE EJECUTA EN CONJUNTO CON OTRO TIPO DE RECURSO, POR LO QUE SE DECIDIO REGISTRAR EL AVANCE FISICIO REPORTADO, YA QUE RESULTARIA TAMBIEN INCONSISTENTE DIVIDIR LA META FISICA MISMA QUE ES PROYECTO.
PROGRAMAS DELEGACIONALES DE AMPLIACIÓN DE INFRAESTRUCTURA URBANA	10-ÁLVARO OBREGÓN	ÁLVARO OBREGÓN	URBANO	3,893,323	1,347,782	1,347,782	1,347,782	100%	0	0	PROYECTO	36	11	31%	
PROGRAMAS DELEGACIONALES DE AMPLIACION DEL SISTEMA DE AGUA POTABLE	10-ÁLVARO OBREGÓN	ÁLVARO OBREGÓN	URBANO	886,780	0	0	0	0%	0	0	PROYECTO	0	0	0%	NO SE REPORTA META FISICA CON RECURSOS DEL FORTAMUN, TODA VEZ QUE LOS RECURSOS ESTAN PREVISTOS PARA CUBRIR LO RELATIVO A ESTUDIOS DE PREINVERSION, EN LOS CUALES NO SE CONTEMPLA COMO PROGRAMACIÓN DE METAS, CABE INDICAR QUE LA ACTIVIDAD SE DESARROLLARA CON RECURSOS FISCALES Y DE FORTAMUN
PROGRAMAS DELEGACIONALES DE MANTENIMIENTO AL SISTEMA DE DREAJE	10-ÁLVARO OBREGÓN	ÁLVARO OBREGÓN	URBANO	1,104,000	199,436	199,436	199,436	100%	0	0	PROYECTO	2	0	0%	

ANEXO XIX
I.- FORMATO ÚNICO SOBRE APLICACIONES DE RECURSOS FEDERALES
(cifras en pesos y porcentajes sin incluir decimales)

EJERCICIO FISCAL: 2009
PERIODO QUE SE REPORTA: SEGUNDO TRIMESTRE

Destino del gasto (Denominación o descripción)	Municipio	Localidad	Ambito	Monto de recursos presupuestarios					Rendimientos Financieros Acumulados al Trimestre		Avance Fisico				Información complementaria y explicación de variaciones
				Total Anual	Acumulado al Trimestre			Avance %	Generados	Ejercidos	Unidad de Medida	Programado Anual	Acumulado al Trimestre	Avance %	
					Ministrado	Programado	Ejercido								
1				2	3	4	5	5/3	6	7	8	9	10	10/9	11
PROGRAMAS DELEGACIONALES DE MANTENIMIENTO DE INFRAESTRUCTURA DE AGUA POTABLE	10-ÁLVARO OBREGÓN	ÁLVARO OBREGÓN	URBANO	11,538,828	3,347,456	3,347,456	3,347,456	100%	0	0	PROYECTO	10	1	10%	
PROGRAMAS DELEGACIONALES DE MANTENIMIENTO DE INFRAESTRUCTURA URBANA	10-ÁLVARO OBREGÓN	ÁLVARO OBREGÓN	URBANO	6,416,632	2,011,811	2,011,811	2,011,811	100%	0	0	PROYECTO	16	6	38%	
PROGRAMAS DELEGACIONALES DE MANTENIMIENTO DE VIVIENDA	10-ÁLVARO OBREGÓN	ÁLVARO OBREGÓN	URBANO	520,000	0	0	0	0%	0	0	VIVIENDA	16	1	6%	EL AVANCE FISICO REGISTRADO SIN REGISTRAR AVANCE PRESUPUESTAL SE DEBE A QUE ESTA ACTIVIDAD SE EJECUTA EN CONJUNTO CON OTRO TIPO DE RECURSOS. POR LO QUE LOS RECURSOS DE FORTAMUN SE UTILIZARAN EN ESTA ACTIVIDAD PARA LA REALIZACION DE ACABADOS EN LAS VIVIENDAS Y RESULTA MUY COMPLICADO DIVIDIR EL AVANCE FISICO TOMANDO EN CUENTA QUE SON VIVIENDAS, POR LO QUE SE DECIDIO COLOCAR EL AVANCE FISICO REGISTRADO AUN Y CUANDO SE REFLEJE EN EL CASO DEL FORTAMUN UN NULO EJERCICIO, POR LO QUE SE REITERA QUE ESTA ACTIVIDAD SE LLEVA A CABO EN CONJUNTO CON OTRO TIPO DE RECURSO.
PROGRAMAS DELEGACIONALES DE RENOVACIÓN DE BANQUETAS	10-ÁLVARO OBREGÓN	ÁLVARO OBREGÓN	URBANO	6,311,966	2,045,550	2,045,550	2,045,550	100%	0	0	M2, ACERAS, BANQUETAS O ANDADORES	21,907	4,826	22%	
SERVICIOS COMPLEMENTARIOS DE VIGILANCIA	10-ÁLVARO OBREGÓN	ÁLVARO OBREGÓN	URBANO	89,999,216	27,867,371	27,867,371	27,867,371	100%	0	0	SERVICIO	1,021	510	50%	
FAM				**453,421,611**	**226,710,805**	**226,710,805**	**99,418,121**	**44%**	**0**	**0**		**114,000,000**	**61,311,933**	**54%**	
ASISTENCIA SOCIAL															
DESAYUNOS ESCOLARES															
DESAYUNOS ESCOLARES Y ALIMENTACIÓN COMPLEMENTARIA PARA MENORES	0-COBERTURA ESTATAL	COBERTURA MUNICIPAL	URBANO	453,421,611	226,710,805	226,710,805	99,418,121	44%	0	0	OTROS	114,000,000	61,311,933	54%	RECURSOS FEDERALES PROVENIENTES DEL RAMO 33, EJERCICIO-2009.
FASP				**433,461,432**	**260,076,858**	**28,136,781**	**14,794,587**	**6%**	**0**	**0**		**2,181**	**1,081**	**50%**	
EJES ESTRATÉGICOS DEL SISTEMA NACIONAL DE SEGURIDAD PÚBLICA															
EQUIPAMIENTO PARA LA SEGURIDAD PÚBLICA	0-COBERTURA ESTATAL			100,000,000	100,000,000	0	0	0%	0	0	PROYECTO	1	0	0%	SUMINISTRO, INSTALACIÓN PUESTA EN MARCHA Y PRUEBA DE OPERACIÓN DEL SMS C4I4 "CIUDAD SEGURA" CIUDAD DE MÉXICO.
REGISTRO PÚBLICO VEHICULAR	0-COBERTURA ESTATAL			10,000,000	10,000,000	0	0	0%	0	0	PROGRAMA	1	0	0%	SIN COMENTARIOS
INFRAESTRUCTURA PARA LA SEGURIDAD PÚBLICA	0-COBERTURA ESTATAL			170,784,008	138,591,599	9,513,187	329,286	0%	0	0	PROGRAMA	1	0	0%	SE HACE LA ACLARACIÓN QUE SE REGISTRÓ EN ESTE EJE LO CORRESPONDIENTE AL EJE DENOMINADO "ALINEACIÓN DE LAS CAPACIDADES DEL ESTADO MEXICANO CONTRA LA DELINCUENCIA", DEBIDO A QUE EL SISTEMA DE LA SHCP NO PERMITE LA CAPTURA DE MÁS DE DOS USUARIOS EN EL MISMO EJE, ASIMISMO CABE MENCIONAR QUE LAS CIFRAS SE INTEGRAN A NIVEL EJE, YA QUE NO SE PERMITIÓ LA CAPTURA A NIVEL PROYECTO, AUN CUANDO SE SOLICITÓ VÍA TELEFÓNICA A LOS FUNCIONARIOS ENCARGADOS DEL PASH.
SEGUIMIENTO Y EVALUACIÓN	0-COBERTURA ESTATAL			2,000,000	0	0	0	0%	0	0	OTROS	15	0	0%	PAGO DE HONORARIOS DE 15 PRESTADORES DE SERVICIOS PROFESIONALES DE LA CONTRALORIA GENERAL DEL DISTRTIO FEDERAL ENERO - DICIEMBRE 2009
ALINEACIÓN DE LAS CAPACIDADES DEL ESTADO MEXICANO CONTRA LA DELINCUENCIA (EJE 2009).	0-COBERTURA ESTATAL			10,000,000	0	4,000,000	0	0%	0	0	SISTEMA	1	0	0%	MEDIANTE COMUNICADO DERF/1375/2009 DE LA DIRECCIÓN EJECUTIVA DE RECURSOS FINANCIEROS DEL TRIBUINAL SUPERIOR DE JUSTICIA DEL DISTRITO FEDERAL, SE SOLICITÓ A LA DIRECCIÓN GENERAL DE ENLACE INTERINSTITUCIONAL, PERTENECIENTE A LA SECRETARÍA DE FINANZAS DEL GOBIERNO DEL DISTRITO FEDERAL, LA DEFINICIÓN DEL MECANISMO PARA EL EJERCICIO DE LOS RECURSOS EN COMENTO, SIN QUE A LA FECHA SE CUENTE CON LA DEFINICIÓN, POR LO QUE ESTE TRIBUNAL SUPERIOR DE JUSTICIA NO DISPONE FINANCIERAMENTE DE ESTOS RECURSOS.
DESARROLLO INSTITUCIONAL (EJE 2009).	0-COBERTURA ESTATAL			44,449,625	11,485,259	11,485,259	11,485,259	100%	0	0	PERSONA	2,160	1,080	50%	
SISTEMA PENITENCIARIO (EJE 2009).	0-COBERTURA ESTATAL			32,788,499	0	0	0	0%	0	0	PROGRAMA	1	1	100%	
COMBATE A LA CORRUPCIÓN (EJE 2009).	0-COBERTURA ESTATAL			0	0	0	0	0%	0	0	PROGRAMA	0	0	0%	
PLATAFORMA MÉXICO (EJE 2009).	0-COBERTURA ESTATAL			63,439,300	0	3,138,335	2,980,042	0%	0	0	SERVICIO	1	0	0%	POR PROBLEMAS EN EL SISTEMA DE LA SECRETARIA DE HACIENDA, TUVO QUE INCLUIRSE EL PRESUPUESTO A NIVEL EJE. EN ESTE MISMO SENTIDO LA UIDAD DE MEDIDA TUVO QUE UNIFICARSE A SERVICIO, LO CUAL NO REPRESENTA LA DIVERSIDAD DE ACCIONES QUE SE REALIZARAN EN ESTE EJE.
FAFEF				**1,585,887,560**	**792,943,782**	**792,943,782**	**250,005,709**	**32%**	**0**	**0**		**43,247,445**	**2,192,861**	**5%**	
INVERSIÓN EN INFRAESTRUCTURA															
INVERSIÓN															
OBRA PÚBLICA															
CONSTRUCCIÓN															
CONTRUCCIÓN EN INFRAESTRUCTURA	0-COBERTURA ESTATAL	COBERTURA MUNICIPAL	URBANO	78,237,783	533,411,077	533,411,077	0	0%	0	0	OBRA	0	0	0%	
AMPLIACIÓN DELEGACIONAL DE INFRAESTRUCTURA CULTURAL DELEGACIONAL	11-TLÁHUAC	TLÁHUAC	URBANO	9,000,000	257,915	257,915	257,915	100%	0	0	PROYECTO	3	1	33%	
AMPLIACIÓN DELEGACIONAL DE INFRAESTRUCTURA CULTURAL DEPORTIVA	11-TLÁHUAC	TLÁHUAC	URBANO	9,311,640	222,252	222,252	0	0%	0	0	PROYECTO	3	0	0%	
PROGRAMAS DELEGACIONALES DE AMPLIACIÓN DE INFRAESTRUCTURA URBANA	11-TLÁHUAC	TLÁHUAC	URBANO	10,000,000	351,049	351,049	351,049	100%	0	0	PROYECTO	2	0	0%	
PROGRAMAS DELEGACIONALES DE AMPLIACION DE INFRAESTRUCTURA URBANA	13-XOCHIMILCO	XOCHIMILCO	URBANO	22,300,000	5,971,314	5,971,314	5,971,314	100%	0	0	PROYECTO	7	4	59%	
RECOLECCION DELEGACIONAL DE RESIDUOS SOLIDOS	13-XOCHIMILCO	XOCHIMILCO	URBANO	3,400,000	399,505	399,505	399,505	100%	0	0	TONELADA	4,901	2,461	50%	
PROGRAMAS DELEGACIONALES DE CONSTRUCCIÓN DE INFRAESTRUCTURA VIAL	15-CUAUHTÉMOC	CUAUHTÉMOC	URBANO	360,231	191,237	191,237	191,237	100%	0	0	PROYECTO	110,300	41,258	37%	
PROGRAMAS DELEGACIONALES DE CONSTRUCCIÓN DE INFRAESTRUCTURA VIAL	16-MIGUEL HIDALGO	MIGUEL HIDALGO	URBANO	7,124,147	0	0	0	0%	0	0	PROYECTO	1	0	0%	
PROGRAMA DELEGACIONAL DE ALUMBRADO PÚBLICO	2-AZCAPOTZALCO	AZCAPOTZALCO	URBANO	2,000,000	0	0	0	0%	0	0	LUMINARIA	0	0	0%	LOS TRABAJOS A DESARROLLAR, CORRESPONDEN A UN PROYECTO DE OBRA, POR LO QUE NO ES CONGRUENTE SU MANEJO EN ESTA ACTIVIDAD INSTITUCIONAL, SE CORREGIRA, REGISTRANDOLO EN EL RESULTADO, SUBRESULTADO Y ACTIVIDAD INSTITUCIONAL ADECUADA.
PROGRAMA INTEGRAL DE MANTENIMIENTO DE ESCUELAS	2-AZCAPOTZALCO	AZCAPOTZALCO	URBANO	4,100,000	390,000	390,000	0	0%	0	0	PROYECTO	2	0	0%	SIN VARIACIÓN
CONSTRUCCIÓN DELEGACIONAL DE INFRAESTRUCTURA DE DESARROLLO SOCIAL	6-IZTACALCO	IZTACALCO	URBANO	500,000	0	0	0	0%	0	0	PROYECTO	1	0	0%	
CONSTRUCCION DELEGACIONAL DE INFRAESTRUCTURA DE DESARROLLO SOCIAL	9-MILPA ALTA	AA MILPA ALTA	RURAL	1,600,000	638,449	638,449	478,449	75%	0	0	PROYECTO	0	0	0%	
PROGRAMAS DELEGACIONALES DE CONSTRUCCION DE BANQUETAS	9-MILPA ALTA	AA MILPA ALTA	RURAL	250,000	0	0	0	0%	0	0	METRO CUADRADO	140	140	100%	

ANEXO XIX

I.- FORMATO ÚNICO SOBRE APLICACIONES DE RECURSOS FEDERALES

(cifras en pesos y porcentajes sin incluir decimales)

EJERCICIO FISCAL: 2009

PERIODO QUE SE REPORTA: SEGUNDO TRIMESTRE

Destino del gasto (Denominación o descripción)	Municipio	Localidad	Ambito	Monto de recursos presupuestarios					Rendimientos Financieros Acumulados al Trimestre		Avance Fisico				Información complementaria y explicación de variaciones
				Total Anual	Acumulado al Trimestre			Avance %	Generados	Ejercidos	Unidad de Medida	Programado Anual	Acumulado al Trimestre	Avance %	
					Ministrado	Programado	Ejercido								
1				2	3	4	5	5/3	6	7	8	9	10	10/9	11
PROGRAMAS DELEGACIONALES DE CONSTRUCCION DE INFRAESTRUCTURA VIAL	9-MILPA ALTA	AA MILPA ALTA	RURAL	15,250,000	0	0	0	0%	0	0	PROYECTO	0	0	0%	
RECONSTRUCCIÓN															
PROGRAMAS DELEGACIONALES DE RENOVACIÓN DE BANQUETAS	2-AZCAPOTZALCO	AZCAPOTZALCO	URBANO	733,995	576,163	576,163	576,163	100%	0	0	METRO CUADRADO	3,170	2,473	78%	SIN VARIACIÓN
PROGRAMAS DELEGACIONALES DE RENOVACIÓN DE BANQUETAS	5-GUSTAVO A. MADERO	GUSTAVO A. MADERO	URBANO	5,905,292	0	0	0	0%	0	0	METRO CUADRADO	12,680	0	0%	SE LLEVARÁN A CABO TRABAJOS DE OBRA PÚBLICA PARA LA RECONSTRUCCIÓN Y MANTENIMIENTO A BANQUETAS Y GUARNICIONES EN DIVERSAS COLONIAS DE LA ZONA SUR DE ESTA DEMARCACIÓN, ASÍ COMO DE SUPERVISIÓN A LOS MISMOS.
PROGRAMAS DELEGACIONALES DE RENOVACIÓN DE BANQUETAS	6-IZTACALCO	IZTACALCO	URBANO	9,396,000	1,882,104	1,882,104	1,882,104	100%	0	0	METROS CUADRADOS	26,412	14,087	53%	
PROGRAMAS DELEGACIONALES DE RENOVACION DE BANQUETAS	9-MILPA ALTA	AA MILPA ALTA	RURAL	250,000	0	0	0	0%	0	0	METRO CUADRADO	225	225	100%	
AMPLIACIÓN															
AMPLIACION DELEGACIONAL DE INFRAESTRUCTURA CULTURAL DEPORTIVA	10-ÁLVARO OBREGÓN	ÁLVARO OBREGÓN	URBANO	9,103,756	2,543,901	2,543,901	2,543,901	100%	0	0	PROYECTO	1	0	0%	EL CUMPLIMIENTO DE METAS FISICAS, SE LLEVARA A CABO CON RECURSOS COMPARTIDOS DE FORTAMUN.
PROGRAMA DELEGACIONAL DE ALUMBRADO PUBLICO	10-ÁLVARO OBREGÓN	ÁLVARO OBREGÓN	URBANO	7,000,000	0	0	0	0%	0	0	LUMINARIA	0	0	0%	
PROGRAMAS DELEGACIONALES DE AMPLIACION DE INFRAESTRUCTURA URBANA	10-ÁLVARO OBREGÓN	ÁLVARO OBREGÓN	URBANO	1,791,062	1,340,680	1,340,680	87,127	6%	0	0	PROYECTO	16	2	13%	
PROGRAMA DELEGACIONAL DE ALUMBRADO PÚBLICO	11-TLÁHUAC	TLÁHUAC	URBANO	810,000	0	0	0	0%	0	0	LUMINARIA	0	0	0%	
PROGRAMAS DELEGACIONALES DE AMPLIACION DE INFRAESTRUCTURA DEL SISITEMA DE DRENAJE	13-XOCHIMILCO	XOCHIMILCO	URBANO	16,880,000	4,780,637	4,780,637	4,780,637	100%	0	0	PROYECTO	8	5	60%	
PROGRAMAS DELEGACIONALES DE AMPLIACIÓN DE INFRAESTRUCTURA URBANA	16-MIGUEL HIDALGO	MIGUEL HIDALGO	URBANO	4,000,000	0	0	0	0%	0	0	PROYECTO	2	0	0%	
PROGRAMAS DELEGACIONALES DE AMPLIACIÓN DE INFRAESTRUCTURA URBANA	17-VENUSTIANO CARRANZA	VENUSTIANO CARRANZA	URBANO	2,830,189	0	0	0	0%	0	0	PROYECTO	1	0	0%	
PROGRAMAS DELEGACIONALES DE AMPLIACION DE INFRAESTRUCTURA URBANA	4-COYOACÁN	COYOACÁN	URBANO	10,525,000	766,994	766,994	766,994	100%	0	0	PROYECTO	12	0	0%	
AMPLIACIÓN DELEGACIONAL DE INFRAESTRUCTURA CULTURAL DELEGACIONAL	5-GUSTAVO A. MADERO	GUSTAVO A. MADERO	URBANO	11,575,188	4,365,208	4,365,208	4,365,208	100%	0	0	PROYECTO	2	2	95%	RECURSOS DISPUESTOS PARA EL PAGO POR LOS AVANCES DE CONSTRUCCIÓN Y SUPERVISIÓN DEL CENTRO DE DESARROLLO SOCIAL Y CULTURAL GERTRUDIS SÁNCHEZ, UBICADO EN NORTE 94 ENTRE ORIENTE 117 Y ORIENTE 115, COL. GERTRUDIS SÁNCHEZ DT. 2, Y DEL DEL CENTRO DE DESARROLLO SOCIAL Y CULTURAL CAMPESTRE ARAGÓN, CITA EN CAMINO DEL TRIUNFO Y CAMINO DE LA ENSEÑANZA, COL. CAMPESTRE ARAGÓN DT.3.
AMPLIACIÓN DELEGACIONAL DE INFRAESTRUCTURA CULTURAL DEPORTIVA	5-GUSTAVO A. MADERO	GUSTAVO A. MADERO	URBANO	8,653,898	0	0	0	0%	0	0	PROYECTO	1	0	0%	EN ESTE EJERCICIO SE REALIZARÁN LOS SIGUIENTES TRABAJOS: CONSTRUCCIÓN DE INFRAESTRUCTURA DEPORTIVA EN EL DEPORTIVO DE LA LATERAL DE LA AV. INSURGENTES NORTE EN LA COLONIA INDUSTRIAL, ASÍ COMO SU SUPERVISIÓN, Y LA REHABILITACIÓN Y SUPERVISIÓN A UN MÓDULO DEPORTIVO UBICADO BAJO EL PUENTE DEL CRUCE DE LAS AV. PERIFÉRICO Y AV. DE LOS CIEN METROS, COL. SANTIAGO ATEPETLAC, D.T.7.
PROGRAMAS DELEGACIONALES DE AMPLIACIÓN DE INFRAESTRUCTURA DEL SISTEMA DE DRENAJE	5-GUSTAVO A. MADERO	GUSTAVO A. MADERO	URBANO	9,395,919	0	0	0	0%	0	0	PROYECTO	4	0	0%	SE CONSIDERA LLEVARAA CABO LA ELABORACIÓN DEL PROYECTO Y CATALOGO DE CONCEPTOS DEL ESPACIO DEL VASO REGULADOR LOCALIZADO ENTRE CALZADA STA. TERESA, EL ARBOLILLO, CALLE 11 Y AV. PREPARATORIAS, COL. EL ARBILILLO III, ASÍ COMO LA REALIZACIÓN DE TRABAJOS DE REHABILITACIÓN Y SUPERVISIÓN A LOS MISMOS DE 2,531 ML DE LA RED SECUNDARIA Y PRIMARIA DE DRENAJE, EN DIVERSAS COLONIAS DE ESTA DEMARCACIÓN, ASÍ COMO LA ADQUISICIÓN DE MATERIALES DE CONSTRUCCIÓN NECESARIOS PARA LA REALIZACIÓN DE LOS TRABAJOS DE REHABILITACIÓN.
AMPLIACIÓN DELEGACIONAL DE INFRAESTRUCTURA CULTURAL DELEGACIONAL	6-IZTACALCO	IZTACALCO	URBANO	92,903	0	0	0	0%	0	0	PROYECTO	1	1	100%	EL AVANCE EN LA META FÍSICA, SE DEBE A QUE SE INICIARON LOS TRABAJOS DE LEVANTAMIENTO DE NECESIDADES, CON PERSONAL DE ÉSTA DELEGACIÓN, LO QUE NO IMPLICÓ EJERCICIO DEL PRESUPUESTO.
AMPLIACIÓN DELEGACIONAL DE INFRAESTRUCTURA CULTURAL DEPORTIVA	6-IZTACALCO	IZTACALCO	URBANO	2,000,000	0	0	0	0%	0	0	PROYECTO	1	0	0%	
PROGRAMAS DELEGACIONALES DE AMPLIACION DE INFRAESTRUCTURA DEL SISTEMA DE DRENAJE	7-IZTAPALAPA	IZTAPALAPA	URBANO	63,691,682	16,880,938	16,880,938	16,880,938	100%	0	0	PROYECTO	0	0	0%	
ATENCION DELEGACIONAL DEL SISTEMA DE MERCADOS PUBLICOS DEL DISTRITO FEDERAL	8-LA MAGDALENA CONTRERAS	LA MAGDALENA CONTRERAS	URBANO	979,122	0	0	0	0%	0	0	ACCIÓN	0	0	0%	
MANTENIMIENTO DELEGACIONAL DE ESPACIOS DEPORTIVOS	8-LA MAGDALENA CONTRERAS	LA MAGDALENA CONTRERAS	URBANO	6,095,655	0	0	0	0%	0	0	PROYECTO	10	0	0%	
MANTENIMIENTO DELEGACIONAL DE INFRAESTRUCTURA COMERCIAL PUBLICA	8-LA MAGDALENA CONTRERAS	LA MAGDALENA CONTRERAS	URBANO	2,170,878	0	0	0	0%	0	0	PROYECTO	1	0	0%	
MANTENIMIENTO DELEGACIONAL DE INFRAESTRUCTURA CULTURAL	8-LA MAGDALENA CONTRERAS	LA MAGDALENA CONTRERAS	URBANO	12,629	0	0	0	0%	0	0	PROYECTO	2	0	0%	
MANTENIMIENTO DELEGACIONAL DE INFRAESTRUCTURA EDUCATIVA A NIVEL BASICO	8-LA MAGDALENA CONTRERAS	LA MAGDALENA CONTRERAS	URBANO	1,392,407	458,816	458,816	458,816	100%	0	0	PROYECTO	5	5	100%	
PROGRAMAS DELEGACIONALES DE ALUMBRADO PUBLICO	8-LA MAGDALENA CONTRERAS	LA MAGDALENA CONTRERAS	URBANO	5,250,000	467,531	467,531	467,531	100%	0	0	LUMINARIA	633	633	100%	
PROGRAMAS DELEGACIONALES DE AMPLIACIÓN AL SISTEMA DE AGUA POTABLE	8-LA MAGDALENA CONTRERAS	LA MAGDALENA CONTRERAS	URBANO	1,082,572	0	0	0	0%	0	0	PROYECTO	0	0	0%	
PROGRAMAS DELEGACIONALES DE AMPLIACION DE INFRAESTRUCTURA DEL SISTEMA DE DRENAJE	8-LA MAGDALENA CONTRERAS	LA MAGDALENA CONTRERAS	URBANO	128,932	0	0	0	0%	0	0	PROYECTO	0	0	0%	
PROGRAMAS DELEGACIONALES DE MANTENIMIENTO AL SISTEMA DE DRENAJE	8-LA MAGDALENA CONTRERAS	LA MAGDALENA CONTRERAS	URBANO	238,581	0	0	0	0%	0	0	PROYECTO	0	0	0%	

ANEXO XIX
I.- FORMATO ÚNICO SOBRE APLICACIONES DE RECURSOS FEDERALES
(cifras en pesos y porcentajes sin incluir decimales)

EJERCICIO FISCAL: 2009
PERIODO QUE SE REPORTA: SEGUNDO TRIMESTRE

Destino del gasto (Denominación o descripción)	Municipio	Localidad	Ambito	Monto de recursos presupuestarios					Rendimientos Financieros Acumulados al Trimestre		Avance Fisico				Información complementaria y explicación de variaciones
				Total Anual	Acumulado al Trimestre			Avance %	Generados	Ejercidos	Unidad de Medida	Programado Anual	Acumulado al Trimestre	Avance %	
					Ministrado	Programado	Ejercido								
1				2	3	4	5	5/3	6	7	8	9	10	10/9	11
PROGRAMAS DELEGACIONALES DE MANTENIMIENTO DE INFRAESTRUCTURA DE AGUA POTABLE	8-LA MAGDALENA CONTRERAS	LA MAGDALENA CONTRERAS	URBANO	440,060	0	0	0	0%	0	0	PROYECTO	0	0	0%	
PROGRAMAS DELEGACIONALES DE MANTENIMIENTO DE INFRAESTRUCTURA URBANA	8-LA MAGDALENA CONTRERAS	LA MAGDALENA CONTRERAS	URBANO	18,473,392	4,193,022	4,193,022	4,125,771	98%	0	0	PROYECTO	1	1	100%	
PROGRAMAS DELEGACIONALES DE OBRAS COMPLEMENTARIAS AL SISTEMA DE DRENAJE	8-LA MAGDALENA CONTRERAS	LA MAGDALENA CONTRERAS	URBANO	74,206	0	0	0	0%	0	0	PIEZA	140	0	0%	
PROGRAMAS DELEGACIONALES DE REPARACIÓN DE FUGAS DE LA RED DEL SISTEMA DE AGUA	8-LA MAGDALENA CONTRERAS	LA MAGDALENA CONTRERAS	URBANO	277,593	0	0	0	0%	0	0	OTROS	11	0	0%	
PROGRAMAS DELEGACIONALES DEAMPLIACIÓN DE INFRAESTRUCTURA URBANA	8-LA MAGDALENA CONTRERAS	LA MAGDALENA CONTRERAS	URBANO	1,111,963	0	0	0	0%	0	0	PROYECTO	961	0	0%	
PROVISIÓN EMERGENTE DE AGUA POTABLE EN DELEGACIONES	8-LA MAGDALENA CONTRERAS	LA MAGDALENA CONTRERAS	URBANO	78,288	0	0	0	0%	0	0	METROS CÚBICOS	2,533	0	0%	
AMPLIACION DELEGACIONAL DE INFRAESTRUCTURA AGROPECUARIA	9-MILPA ALTA	AA MILPA ALTA	RURAL	1,260,000	401,513	401,513	283,331	71%	0	0	PROYECTO	1	1	100%	
AMPLIACION DELEGACIONAL DE INFRAESTRUCTURA CULTURAL DEPORTIVA	9-MILPA ALTA	AA MILPA ALTA	RURAL	16,512,042	1,981,810	1,981,810	0	0%	0	0	PROYECTO	0	0	0%	
PROGRAMAS DELEGACIONALES DE AMPLIACION DE INFRAESTRUCTURA DEL SISTEMA DE DRENAJE	9-MILPA ALTA	AA MILPA ALTA	RURAL	697,188	345,000	345,000	345,000	100%	0	0	PROYECTO	2	2	100%	
PROGRAMAS DELEGACIONALES DE AMPLIACION DE INFRAESTRUCTURA URBANA	9-MILPA ALTA	AA MILPA ALTA	RURAL	250,000	0	0	0	0%	0	0	PROYECTO	0	0	0%	
PROGRAMAS DELEGACIONALES DE AMPLIACION DEL SISTEMA DE AGUA POTABLE	9-MILPA ALTA	AA MILPA ALTA	RURAL	4,700,000	1,302,500	1,302,500	1,134,775	87%	0	0	PROYECTO	0	0	0%	
MEJORAMIENTO															
ATENCION DELEGACIONAL DEL SISTEMA DR MERCADOS PUBLICOS DEL DISTRITO FEDERAL	10-ÁLVARO OBREGÓN	ÁLVARO OBREGÓN	URBANO	2,722,553	0	0	0	0%	0	0	ACCIÓN	1	1	100%	EL CUMPLIMIENTO DE METAS FISICAS, SE LLEVARA A CABO CON RECURSOS COMPARTIDOS DE FORTAMUN.
PROGRAMA INTEGRAL DE MANTENIMIENTO DE ESCUELAS	10-ÁLVARO OBREGÓN	ÁLVARO OBREGÓN	URBANO	38,701,449	10,688,300	10,688,300	10,688,300	100%	0	0	PROYECTO	30	0	0%	
ATENCIÓN DELEGACIONAL DEL SISTEMA DE MERCADOS PÚBLICOS DEL DISTRITO FEDERAL	2-TLALPAN	TLALPAN	URBANO	2,114,186	0	0	0	0%	0	0	ACCIÓN	3,000	0	0%	
SERVICIOS DE APOYO ADMINISTRATIVO EN DELEGACIONES	16-MIGUEL HIDALGO	MIGUEL HIDALGO	URBANO	3,000,000	0	0	0	0%	0	0	ACCIÓN	0	0	0%	TODAS LAS METAS FISICAS SE ENCUENTRAN INCLUIDAS EN EL TIPO DE PAGO FISCAL Y FORTAMUN
DIRECCION GENERAL DE PARTICIPACION CIUDADANA Y DESARROLLO DELEGACIONAL	3-COYOACÁN	COYOACÁN	URBANO	763,654	0	0	0	0%	0	0	ACCIÓN	31	0	0%	
PROGRAMACION DELEGACIONAL DE ALUMBRADO PUBLICO	3-COYOACÁN	COYOACÁN	URBANO	12,000,000	1,571,658	1,571,658	1,571,658	100%	0	0	LUMINARIA	1,540	202	13%	
PROGRAMA COMPLEMENTARIO DE ATENCION A UNIDADES HABITACIONALES	7-IZTAPALAPA	IZTAPALAPA	URBANO	2,726,230	0	0	0	0%	0	0	OTROS	24,845,690	1,242,285	5%	
PROGRAMA DELEGACIONAL DE ALUMBRADO PUBLICO	7-IZTAPALAPA	IZTAPALAPA	URBANO	35,597,484	9,853,615	9,853,615	9,853,615	100%	0	0	PIEZA	12,459,119	875	0%	
MANTENIMIENTO															
MANTENIMIENTO A EDIFICIOS PUBLICOS EN DELEGACIONES	10-ÁLVARO OBREGÓN	ÁLVARO OBREGÓN	URBANO	5,386,347	81,066	81,066	81,066	100%	0	0	PROYECTO	8	0	0%	
MANTENIMIENTO DE INFRAESTRUCTURA DELEGACIONAL DE INFRAESTRUCTURA SOCIAL	10-ÁLVARO OBREGÓN	ÁLVARO OBREGÓN	URBANO	7,132,525	1,106,819	1,106,819	1,106,819	100%	0	0	PROYECTO	27	3	11%	
MANTENIMIENTO DELEGACIONAL DE ESPACIOS DEPORTIVOS	10-ÁLVARO OBREGÓN	ÁLVARO OBREGÓN	URBANO	806,610	0	0	0	0%	0	0	PROYECTO	3	0	0%	
MANTENIMIENTO DELEGACIONAL DE INFRAESTRUCTURA EN SALUD	10-ÁLVARO OBREGÓN	ÁLVARO OBREGÓN	URBANO	1,445,258	0	0	0	0%	0	0	PROYECTO	3	0	0%	
MANTENIMIENTO DESCONCENTRADO DE INFRAESTRUCTURA CULTURAL	10-ÁLVARO OBREGÓN	ÁLVARO OBREGÓN	URBANO	1,601,502	462,690	462,690	462,690	100%	0	0	PROYECTO	3	0	0%	
PROGRAMAS DELEGACIONALES DE MANTENIMIENTO AL SISTEMA DE DRENAJE	10-ÁLVARO OBREGÓN	ÁLVARO OBREGÓN	URBANO	1,719,120	127,397	127,397	127,397	100%	0	0	PROYECTO	1	1	100%	
PROGRAMAS DELEGACIONALES DE MANTENIMIENTO DE INFRAESTRUCTURA URBANA	10-ÁLVARO OBREGÓN	ÁLVARO OBREGÓN	URBANO	31,257,130	14,868,259	14,868,259	14,868,259	100%	0	0	PROYECTO	5	1	20%	
CONSERVACIÓN DELEGACIONAL DE IMAGEN URBANA	11-TLÁHUAC	TLÁHUAC	URBANO	11,000,000	0	0	0	0%	0	0	ACCIÓN	73	0	0%	
MANTENIMIENTO DELEGACIONAL DE ÁREAS VERDES	11-TLÁHUAC	TLÁHUAC	URBANO	840,000	0	0	0	0%	0	0	METROS CUADRADOS	600,000	0	0%	
MANTENIMIENTO A EDIFICIOS PÚBLICOS EN DELEGACIONES	12-TLALPAN	TLALPAN	URBANO	3,000,000	0	0	0	0%	0	0	PROYECTO	19	0	0%	
MANTENIMIENTO DE CARPETA ASFÁLTICA EN VIALIDADES SECUNDARIAS	12-TLALPAN	TLALPAN	URBANO	38,250,000	8,800,241	8,800,241	8,800,241	100%	0	0	METROS CUADRADOS	224,158	66,699	30%	
MANTENIMIENTO DE INFRAESTRUCTURA DELEGACIONALES DE INFRAESTRUCTURA SOCIAL	12-TLALPAN	TLALPAN	URBANO	12,840,609	0	0	0	0%	0	0	PROYECTO	26	0	0%	
MANTENIMIENTO DELEGACIONAL DE ESPACIOS DEPORTIVOS	12-TLALPAN	TLALPAN	URBANO	9,708,872	185,955	185,955	185,955	100%	0	0	PROYECTO	67	18	27%	

ANEXO XIX
I.- FORMATO ÚNICO SOBRE APLICACIONES DE RECURSOS FEDERALES
(cifras en pesos y porcentajes sin incluir decimales)

EJERCICIO FISCAL: 2009
PERIODO QUE SE REPORTA: SEGUNDO TRIMESTRE

Destino del gasto (Denominación o descripción)	Municipio	Localidad	Ambito	Monto de recursos presupuestarios					Rendimientos Financieros Acumulados al Trimestre		Avance Fisico				Información complementaria y explicación de variaciones
				Total Anual	Acumulado al Trimestre			Avance %	Generados	Ejercidos	Unidad de Medida	Programado Anual	Acumulado al Trimestre	Avance %	
					Ministrado	Programado	Ejercido								
1				2	3	4	5	5/3	6	7	8	9	10	10/9	11
MANTENIMIENTO DELEGACIONAL DE INFRAESTRUCTURA CULTURAL	12-TLALPAN	TLALPAN	URBANO	4,382,000	50,980	50,980	50,980	100%	0	0	PROYECTO	41	30	73%	
MANTENIMIENTO DELEGACIONAL DE INFRAESTRUCTURA EDUCATIVA DE NIVEL BÁSICO	12-TLALPAN	TLALPAN	URBANO	15,085,000	0	0	0	0%	0	0	PROYECTO	67	0	0%	
PROGRAMA INTEGRAL DE MANTENIMIENTO DE ESCUELAS	12-TLALPAN	TLALPAN	URBANO	22,839,972	3,633,135	3,633,135	3,633,135	100%	0	0	PROYECTO	40	37	93%	
ATENCION DELEGACIONAL DEL SISITEMA DE MERCADOS PUBLICOS DEL DISTRITO FEDERAL	13-XOCHIMILCO	XOCHIMILCO	URBANO	800,000	0	0	0	0%	0	0	ACCIÓN	12	6	50%	
MANTENIMIENTO EN VIALIDADES SECUNDARIAS	13-XOCHIMILCO	XOCHIMILCO	URBANO	29,459,000	10,224,536	10,224,536	10,224,536	100%	0	0	ACCIÓN	15	9	58%	
PROGRAMA COMPLEMENTARIO DE ATENCION A UNIDADES HABITACIONALES	13-XOCHIMILCO	XOCHIMILCO	URBANO	362,471	0	0	0	0%	0	0	OTROS	8	8	100%	
PROGRAMAS DELEGACIONALES DEL MANTENIMIENTO AL SISTEMA DE DRENAJE	13-XOCHIMILCO	XOCHIMILCO	URBANO	4,000,000	1,273,167	1,273,167	1,273,167	100%	0	0	PROYECTO	2	1	50%	
CONSERVACION DELEGACIONAL DE IMAGEN URBANA	14-BENITO JUÁREZ	BENITO JUÁREZ	URBANO	6,400,000	0	0	0	0%	0	0	ACCIÓN	3	0	0%	
MANTENIMIENTO DE CARPETA ASFALTICA EN VIALIDADES SECUNDARIAS	14-BENITO JUÁREZ	BENITO JUÁREZ	URBANO	7,000,000	0	0	0	0%	0	0	METRO CUADRADO	1	0	0%	
MANTENIMIENTO DE INFRAESTRUCTURA SOCIAL EN DELEGACIONES	14-BENITO JUÁREZ	BENITO JUÁREZ	URBANO	4,685,371	0	0	0	0%	0	0	PROYECTO	28	0	0%	
MANTENIMIENTO DELEGACIONAL DE ESPACIOS DEPORTIVOS	14-BENITO JUÁREZ	BENITO JUÁREZ	URBANO	6,606,650	572,621	572,621	572,621	100%	0	0	PROYECTO	2	0	0%	
MANTENIMIENTO DELEGACIONAL DE INFRAESTRUCTURA EDUCATIVA DE NIVEL BASICO	14-BENITO JUÁREZ	BENITO JUÁREZ	URBANO	35,707,979	8,898,262	8,898,262	8,898,262	100%	0	0	PROYECTO	111	0	0%	
PROGRAMAS DELEGACIONALES DE RENOVACION DE BANQUETAS	14-BENITO JUÁREZ	BENITO JUÁREZ	URBANO	15,608,263	2,154,289	2,154,289	2,154,289	100%	0	0	METRO CUADRADO	24,764	0	0%	
ATENCIÓN DELEGACIONAL DEL SISTEMA DE MERCADOS PÚBLICOS DEL DISTRITO FEDERAL	15-CUAUHTÉMOC	CUAUHTÉMOC	URBANO	8,811,493	1,476,264	1,476,264	1,476,264	100%	0	0	ACCIÓN	36,796	20,355	55%	
CONSERVACIÓN DELEGACIONAL DE IMAGEN URBANA	15-CUAUHTÉMOC	CUAUHTÉMOC	URBANO	7,970,790	1,794,248	1,794,248	1,794,248	100%	0	0	ACCIÓN	40,164	12,142	30%	
MANTENIMIENTO DE CARPETA ASFALTICA EN VIALIDADES SECUNDARIAS	15-CUAUHTÉMOC	CUAUHTÉMOC	URBANO	9,494,456	720,165	720,165	720,165	100%	0	0	METRO CUADRADO	174,753	30,663	18%	
MANTENIMIENTO DE EDIFICIOS PÚBLICOS EN DELEGACIONES	15-CUAUHTÉMOC	CUAUHTÉMOC	URBANO	10,198,108	0	0	0	0%	0	0	PROYECTO	31	0	0%	
MANTENIMIENTO DE INFRAESTRUCTURA SOCIAL EN DELEGACIONES	15-CUAUHTÉMOC	CUAUHTÉMOC	URBANO	1,534,387	602,346	602,346	602,346	100%	0	0	PROYECTO	26	9	35%	
MANTENIMIENTO DELEGACIONAL DE ÁREAS VERDES	15-CUAUHTÉMOC	CUAUHTÉMOC	URBANO	816,400	0	0	0	0%	0	0	METRO CUADRADO	1,267,000	0	0%	
MANTENIMIENTO DELEGACIONAL DE ESPACIOS DEPORTIVOS	15-CUAUHTÉMOC	CUAUHTÉMOC	URBANO	4,242,835	279,082	279,082	279,082	100%	0	0	PROYECTO	25	10	40%	
MANTENIMIENTO DELEGACIONAL DE INFRAESTRUCTURA EDUCATIVA DE NIVEL BÁSICO	15-CUAUHTÉMOC	CUAUHTÉMOC	URBANO	21,019,794	6,430,134	6,430,134	6,430,134	100%	0	0	PROYECTO	63	0	0%	NO SE REFLEJA AVANCE FÍSICO, YA QUE SERÁN REPORTADOS HASTA CONCLUIR LOS TRABAJOS.
MANTENIMIENTO DESCONCENTRADO DE INFRAESTRUCTURA CULTURAL	15-CUAUHTÉMOC	CUAUHTÉMOC	URBANO	9,296,631	1,401,708	1,401,708	1,401,708	100%	0	0	PROYECTO	22	11	50%	
MANTENIMIENTODELEGACIONAL DE INFRAESTRUCTURA COMERCIAL PÚBLICA	15-CUAUHTÉMOC	CUAUHTÉMOC	URBANO	868,322	0	0	0	0%	0	0	PROYECTO	26	0	0%	
PROGRAMA COMPLEMENTARIO DE ATENCIÓN A UNIDADES HABITACIONALES	15-CUAUHTÉMOC	CUAUHTÉMOC	URBANO	2,434,682	0	0	0	0%	0	0	OTROS	1,505	0	0%	
PROGRAMA DELEGACIONAL DE ALUMBRADO PÚBLICO	15-CUAUHTÉMOC	CUAUHTÉMOC	URBANO	6,109,661	0	0	0	0%	0	0	LUMINARIA	27,245	0	0%	
PROGRAMA INTEGRAL DE MANTENIMIENTO DE ESCUELAS	15-CUAUHTÉMOC	CUAUHTÉMOC	URBANO	3,499,200	530,528	530,528	530,528	100%	0	0	PROYECTO	63	0	0%	
PROGRAMAS DELEGACIONALES DE AMPLIACIÓN DE INFRAESTRUCTURA URBANA	15-CUAUHTÉMOC	CUAUHTÉMOC	URBANO	4,195,376	0	0	0	0%	0	0	PROYECTO	3	0	0%	
PROGRAMAS DELEGACIONALES DE MANTENIMIENTO AL SISTEMA DE DRENAJE	15-CUAUHTÉMOC	CUAUHTÉMOC	URBANO	873,198	0	0	0	0%	0	0	PROYECTO	1,000	0	0%	

ANEXO XIX
I.- FORMATO ÚNICO SOBRE APLICACIONES DE RECURSOS FEDERALES
(cifras en pesos y porcentajes sin incluir decimales)

EJERCICIO FISCAL: 2009
PERIODO QUE SE REPORTA: SEGUNDO TRIMESTRE

Destino del gasto (Denominación o descripción)	Municipio	Localidad	Ambito	Monto de recursos presupuestarios					Rendimientos Financieros Acumulados al Trimestre		Avance Fisico				Información complementaria y explicación de variaciones
				Total Anual	Acumulado al Trimestre			Avance %	Generados	Ejercidos	Unidad de Medida	Programado Anual	Acumulado al Trimestre	Avance %	
					Ministrado	Programado	Ejercido								
1				2	3	4	5	5/3	6	7	8	9	10	10/9	11
PROGRAMAS DELEGACIONALES DE MANTENIMIENTO DE INFRAESTRUCTURA DE AGUA POTABLE	15-CUAUHTÈMOC	CUAUHTÈMOC	URBANO	10,669,588	4,728,315	4,728,315	4,728,315	100%	0	0	PROYECTO	700	247	35%	
PROGRAMAS DELEGACIONALES DE MANTENIMIENTO DE VIVIENDA	15-CUAUHTÈMOC	CUAUHTÈMOC	URBANO	1,171,613	479,974	479,974	479,974	100%	0	0	OTROS	180	121	67%	
PROGRAMAS DELEGACIONALES DE MANTENIMIENTO DEL SUELO DE CONSERVACIÓN	15-CUAUHTÈMOC	CUAUHTÈMOC	URBANO	547,064	0	0	0	0%	0	0	METRO CUADRADO	132,200	0	0%	
RECOLECCIÓN DELEGACIONAL DE RESIDUOS SÓLIDOS	15-CUAUHTÈMOC	CUAUHTÈMOC	URBANO	500,000	0	0	0	0%	0	0	TONELADA	800,000	0	0%	
ATENCIÓN DELEGACIONAL DEL SISTEMA DE MERCADOS PÚBLICOS DEL DISTRITO FEDERAL	6-MIGUEL HIDALGO	MIGUEL HIDALGO	URBANO	6,000,000	0	0	0	0%	0	0	ACCIÓN	17	0	0%	
CONSERVACIÓN DELEGACIONAL DE IMAGEN URBANA	16-MIGUEL HIDALGO	MIGUEL HIDALGO	URBANO	14,000,000	0	0	0	0%	0	0	ACCIÓN	1	0	0%	
MANTENIMIENTO DE CARPETA ASFÁLTICA EN VIALIDADES SECUNDARIAS	16-MIGUEL HIDALGO	MIGUEL HIDALGO	URBANO	2,000,000	0	0	0	0%	0	0	METRO CUADRADO	0	0	0%	TODAS LAS METAS FISICAS SE ENCUENTRAN INCLUIDAS EN EL TIPO DE PAGO FISCAL Y FORTAMUN.
MANTENIMIENTO DE EDIFICIOS PÚBLICOS EN DELEGACIONES	16-MIGUEL HIDALGO	MIGUEL HIDALGO	URBANO	4,000,000	0	0	0	0%	0	0	PROYECTO	0	0	0%	TODAS LA METAS FISICAS SE ENCUENTRAN INCLUIDAS EN EL TIPO DE PAGO FISCAL Y FORTAMUN.
MANTENIMIENTO DELEGACIONAL DE AREAS VERDES	16-MIGUEL HIDALGO	MIGUEL HIDALGO	URBANO	19,500,000	1,723,194	1,723,194	1,723,194	100%	0	0	METRO CUADRADO	0	0	0%	TODAS LAS METAS FISICAS SE ENCUENTRAN INCLUIDAS EN EL TIPO DE PAGO FISCAL Y FORTAMUN.
MANTENIMIENTO DELEGACIONAL DE ESPACIOS DEPORTIVOS	16-MIGUEL HIDALGO	MIGUEL HIDALGO	URBANO	3,000,000	0	0	0	0%	0	0	PROYECTO	1	0	0%	
MANTENIMIENTO VIAL EN RED SECUNDARIA	16-MIGUEL HIDALGO	MIGUEL HIDALGO	URBANO	2,000,000	0	0	0	0%	0	0	OBRA	2	0	0%	
OPERACIÓN DE PANTEONES PÚBLICOS Y SERVICIOS FUNERARIOS	16-MIGUEL HIDALGO	MIGUEL HIDALGO	URBANO	2,000,000	25,313	25,313	25,313	100%	0	0	SERVICIO	0	0	0%	TODAS LAS METAS FISICAS SE ENCUENTRAN INCLUIDAS EN EL TIPO DE PAGO FISCAL Y FORTAMUN.
PROGRAMA INTEGRAL DE MANTENIMIENTO DE ESCUELAS	16-MIGUEL HIDALGO	MIGUEL HIDALGO	URBANO	5,000,000	0	0	0	0%	0	0	PROYECTO	44	0	0%	
PROGRAMAS DELEGACIONALES DE MANTENIMIENTO AL SISTEMA DE DRENAJE	16-MIGUEL HIDALGO	MIGUEL HIDALGO	URBANO	1,000,000	0	0	0	0%	0	0	PROYECTO	1	0	0%	
PROGRAMAS DELEGACIONALES DE MANTENIMIENTO DE INFRAESTRUCTURA DE AGUA POTABLE	16-MIGUEL HIDALGO	MIGUEL HIDALGO	URBANO	1,000,000	0	0	0	0%	0	0	PROYECTO	1	0	0%	
PROGRAMAS DELEGACIONALES DE MANTENIMIENTO DE VIVIENDA	16-MIGUEL HIDALGO	MIGUEL HIDALGO	URBANO	3,000,000	0	0	0	0%	0	0	VIVIENDA	0	0	0%	TODAS LA METAS FISICAS SE ENCUENTRAN INCLUIDAS EN EL TIPO DE PAGO FISCAL Y FORTAMUN.
CONSERVACIÓN DELEGACIONAL DE IMAGEN URBANA	17-VENUSTIANO CARRANZA	VENUSTIANO CARRANZA	URBANO	586,236	0	0	0	0%	0	0	ACCIÓN	1	0	0%	
MANTENIMIENTO DE CARPETA ASFÁLTICA EN VIALIDADES SECUNDARIAS	17-VENUSTIANO CARRANZA	VENUSTIANO CARRANZA	URBANO	5,702,496	0	0	0	0%	0	0	METRO CUADRADO	19,499	10,000	51%	
MANTENIMIENTO DELEGACIONAL DE AREAS VERDES	17-VENUSTIANO CARRANZA	VENUSTIANO CARRANZA	URBANO	5,000,000	4,065,361	4,065,361	4,065,361	100%	0	0	METRO CUADRADO	45,638	272,174	596%	
MANTENIMIENTO DELEGACIONAL DE ESPACIOS DEPORTIVOS	17-VENUSTIANO CARRANZA	VENUSTIANO CARRANZA	URBANO	28,301,887	0	0	0	0%	0	0	PROYECTO	4	0	0%	
MANTENIMIENTO DELEGACIONAL DE INFRAESTRUCTURA CULTURAL	17-VENUSTIANO CARRANZA	VENUSTIANO CARRANZA	URBANO	500,000	0	0	0	0%	0	0	PROYECTO	1	0	0%	
PROGRAMA COMPLEMENTARIO DE ATENCIÓN A UNIDADES HABITACIONALES	17-VENUSTIANO CARRANZA	VENUSTIANO CARRANZA	URBANO	19,573,848	10,137,250	10,137,250	10,137,250	100%	0	0	OTROS	184	49	27%	
PROGRAMA DELEGACIONAL DE ALUMBRADO PÚBLICO	17-VENUSTIANO CARRANZA	VENUSTIANO CARRANZA	URBANO	5,000,000	2,656,220	2,656,220	2,656,220	100%	0	0	LUMINARIA	1,650	1,731	105%	
PROGRAMA INTEGRAL DE MANTENIMIENTO DE ESCUELAS	17-VENUSTIANO CARRANZA	VENUSTIANO CARRANZA	URBANO	4,245,283	0	0	0	0%	0	0	PROYECTO	1	0	0%	
PROGRAMAS DELGACIONALES DE MANTENIMIENTO DE INFRAESTRUCTURA URBANA	17-VENUSTIANO CARRANZA	VENUSTIANO CARRANZA	URBANO	1,886,792	0	0	0	0%	0	0	PROYECTO	20	0	0%	
ATENCIÓN DELEGACIONAL DEL SISTEMA DE MERCADOS PÚBLICOS DEL DISTRITO FEDERAL	2-AZCAPOTZALCO	AZCAPOTZALCO	URBANO	3,565,502	356,550	356,550	0	0%	0	0	ACCIÓN	5	0	0%	SIN VARIACIÓN
MANTENIMIENTO DE EDIFICIOS PÚBLICOS EN DELEGACIONES	2-AZCAPOTZALCO	AZCAPOTZALCO	URBANO	4,095,808	2,629,073	2,629,073	2,097,485	80%	0	0	PROYECTO	3	0	0%	EL MONTO EJERCIDO CORRESPONDE AL ANTICIPO DE OBRA

ANEXO XIX
I.- FORMATO ÚNICO SOBRE APLICACIONES DE RECURSOS FEDERALES
(cifras en pesos y porcentajes sin incluir decimales)

EJERCICIO FISCAL: 2009
PERIODO QUE SE REPORTA: SEGUNDO TRIMESTRE

Destino del gasto (Denominación o descripción)	Municipio	Localidad	Ambito	Monto de recursos presupuestarios					Rendimientos Financieros Acumulados al Trimestre		Avance Fisico				Información complementaria y explicación de variaciones
				Total Anual	Acumulado al Trimestre			Avance %	Generados	Ejercidos	Unidad de Medida	Programado Anual	Acumulado al Trimestre	Avance %	
					Ministrado	Programado	Ejercido								
1				2	3	4	5	5/3	6	7	8	9	10	10/9	11
MANTENIMIENTO DELEGACIONAL DE ÁREAS VERDES	2-AZCAPOTZALCO	AZCAPOTZALCO	URBANO	7,155,547	373,230	373,230	0	0%	0	0	METRO CUADRADO	2,868	0	0%	SIN VARIACIÓN
MANTENIMIENTO DELEGACIONAL DE INFRAESTRUCTURA EDUCATIVA DE NIVEL BÁSICO	2-AZCAPOTZALCO	AZCAPOTZALCO	URBANO	26,757,000	5,883,157	5,883,157	4,032,016	69%	0	0	PROYECTO	64	7	11%	SIN VARIACIÓN
CONSERVACION DELEGACIONAL DE IMAGEN URBANA	3-COYOACÁN	COYOACÁN	URBANO	35,241,465	11,147,675	11,147,675	10,922,862	98%	0	0	ACCIÓN	232	71	31%	
MANTENIMIENTO DE CARPETA ASFALTICA EN RED SECUNDARIA	3-COYOACÁN	COYOACÁN	URBANO	5,000,000	2,478,133	2,478,133	2,478,133	100%	0	0	METRO CUADRADO	19,753	9,790	50%	
MANTENIMIENTO DE INFRAESTRUCTURA DESCONSENTRADA DE INFRAESTRUCTURA SOCIAL	3-COYOACÁN	COYOACÁN	URBANO	549,765	0	0	0	0%	0	0	PROYECTO	1	0	0%	
MANTENIMIENTO DESCONCENTRADO DE INFRAESTRUCTURA CULTURAL	3-COYOACÁN	COYOACÁN	URBANO	2,347,890	0	0	0	0%	0	0	PROYECTO	5	0	0%	
PROGRAMA INTEGRAL DE MANTENIMIENTO DE ESCUELAS	3-COYOACÁN	COYOACÁN	URBANO	9,219,379	0	0	0	0%	0	0	PROYECTO	11	0	0%	
SERVICIO DE PODA DE ARBOLES	3-COYOACÁN	COYOACÁN	URBANO	9,000,000	0	0	0	0%	0	0	PIEZA	8,655	0	0%	
PROGRAMA INTEGRAL DE MANTENIMIENTO DE ESCUELAS	4-CUAJIMALPA DE MORELOS	CUAJIMALPA DE MORELOS	URBANO	23,017,381	3,163,157	3,163,157	3,163,157	100%	0	0	PROYECTO	52	16	31%	
ATENCIÓN DELEGACIONAL DEL SISTEMA DE MERCADOS PÚBLICOS DEL DISTRITO FEDERAL	5-GUSTAVO A. MADERO	GUSTAVO A. MADERO	URBANO	9,353,576	0	0	0	0%	0	0	ACCIÓN	1	0	0%	SE TIENE PREVISTO LLEVARA A CABO LA CONSTRUCCIÓN DEL MERCADO PÚBLICO DE LA COL. ESMERALDA
CONSERVACIÓN DELEGACIONAL DE IMAGEN URBANA	5-GUSTAVO A. MADERO	GUSTAVO A. MADERO	URBANO	3,559,102	0	0	0	0%	0	0	ACCIÓN	2	0	0%	SE PREVÉ LA EJECUCIÓN DE OBRAS DE REHABILITACIÓN DEL JARDÍN UBICADO EN LA COLONIA SAN PEDRO EL CHICO, PLAZA 3 EN SAN JUAN DE ARAGÓN Y KIOSKO EN LA COLONIA LUIS DONALDO COLOSIO.
MANTENIMIENTO DELEGACIONAL DE INFRAESTRUCTURA COMERCIAL PÚBLICA	5-GUSTAVO A. MADERO	GUSTAVO A. MADERO	URBANO	235,054	0	0	0	0%	0	0	PROYECTO	52	0	0%	SE EFECTUARAN TRABAJOS DE MANTENIMIENTO DE MERCADOS DE ZONA CENTRO DE LA DELEGACIÓN GAM LOCALIZADOS EN SAN PEDRO ZACATENCO: MANIZALES, RAMIRIQUE Y RIOJA, COL. SAN PEDRO ZACATENCO, D.T. 6 Y MAGDALENA DE LAS SALINAS: PONIENTE 122 Y NORTE 19-A , COL. NUEVA VALLEJO, D.T. 6.
MANTENIMIENTO DELEGACIONAL DE ÁREAS VERDES	5-GUSTAVO A. MADERO	GUSTAVO A. MADERO	URBANO	2,901,846	529,850	529,850	529,850	100%	0	0	METRO CUADRADO	184,335	22,120	12%	EN ESTA ACTIVIDAD SE LLEVA A CABO LA REHABILITACIÓN AL CAMELLÓN DE LA AV. WILFRIDO MASSIEU, ASÍ COMO LA REHABILITACIÓN Y SUPERVISIÓN DEL CAMELLÓN DE LA AV. OTÓN DE MENDIZÁBAL. EL PRESUPUESTO EJERCIDO CORRESPONDE AL PAGO POR LOS AVANCES DE LOS TRABAJOS DE OBRA REALIZADOS.
MANTENIMIENTO DELEGACIONAL DE ESPACIOS DEPORTIVOS	5-GUSTAVO A. MADERO	GUSTAVO A. MADERO	URBANO	1,601,055	0	0	0	0%	0	0	PROYECTO	1	0	0%	EN ESTE EJERCICIO SE PREVÉ LA REHABILITACIÓN DEL CORREDOR ECOLÓGICO DE LA COLONIA CTM, AZCAPOTZALCO.
PROGRAMAS DELEGACIONALES DE MANTENIMIENTO DE INFRAESTRUCTURA DE AGUA POTABLE	5-GUSTAVO A. MADERO	GUSTAVO A. MADERO	URBANO	5,235,927	0	0	0	0%	0	0	PROYECTO	2	0	0%	SE PROPORCIONARA MANTENIMIENTO A 1,182 M. DE RED PRIMARIA Y SECUNDARIA DEL SISTEMA DE AGUA POTABLE, ASÍ COMO A 868 M. DE RED PRIMARIA Y SECUNDARIA DEL SISTEMA DE AGUA POTABLE.
MANTENIMIENTO DE CARPETA ASFÁLTICA EN VIALIDADES SECUNDARIAS	6-IZTACALCO	IZTACALCO	URBANO	16,006,473	4,135,191	4,135,191	4,135,191	100%	0	0	METRO CUADRADO	72,398	30,396	42%	
MANTENIMIENTO DE INFRAESTRUCTURA SOCIAL EN DELEGACIONES	6-IZTACALCO	IZTACALCO	URBANO	6,868,899	0	0	0	0%	0	0	PROYECTO	23	8	35%	EL AVANCE EN LA META FÍSICA, SE DEBE A QUE SE INICIARON LOS TRABAJOS DE LEVANTAMIENTO DE NECESIDADES, CON PERSONAL DE ÉSTA DELEGACIÓN, LO QUE NO IMPLICÓ EJERCICIO DEL PRESUPUESTO.
MANTENIMIENTO DELEGACIOAL DE INFRAESTRUCTURA CULTURAL	6-IZTACALCO	IZTACALCO	URBANO	3,499,750	0	0	0	0%	0	0	PROYECTO	17	6	35%	EL AVANCE EN LA META FÍSICA, SE DEBE A QUE SE INICIARON LOS TRABAJOS DE LEVANTAMIENTO DE NECESIDADES, CON PERSONAL DE ÉSTA DELEGACIÓN, LO QUE NO IMPLICÓ EJERCICIO DEL PRESUPUESTO.
MANTENIMIENTO DELEGACIONAL DE ESPACIOS DEPORTIVOS	6-IZTACALCO	IZTACALCO	URBANO	1,099,835	0	0	0	0%	0	0	PROYECTO	8	5	63%	EL AVANCE EN LA META FÍSICA, SE DEBE A QUE SE INICIARON LOS TRABAJOS DE LEVANTAMIENTO DE NECESIDADES, CON PERSONAL DE ÉSTA DELEGACIÓN, LO QUE NO IMPLICÓ EJERCICIO DEL PRESUPUESTO.
PROGRAMA INTEGRAL DE MANTENIMIENTO DE ESCUELAS	6-IZTACALCO	IZTACALCO	URBANO	20,293,165	626,259	626,259	626,259	100%	0	0	PROYECTO	1	0	0%	
PROGRAMAS DELEGACIONALES DE MANTENIMIENTO AL SISTEMA DE DRENAJE	6-IZTACALCO	IZTACALCO	URBANO	1,077,907	0	0	0	0%	0	0	PROYECTO	2	0	0%	
PROGRAMAS DELEGACIONALES DE MANTENIMIENTO DE INFRAESTRUCTURA DE AGUA POTABLE	6-IZTACALCO	IZTACALCO	URBANO	0	0	0	0	0%	0	0	PROYECTO	2	0	0%	
PROGRAMAS DELEGACIONALES DE MANTENIMIENTO DE INFRAESTRUCTURA URBANA	6-IZTACALCO	IZTACALCO	URBANO	5,000,000	124,369	124,369	124,369	100%	0	0	PROYECTO	2	0	0%	
MANTENIMIENTO DE INFRAESTRUCTURA SOCIAL EN DELEGACIONES	7-IZTAPALAPA	IZTAPALAPA	URBANO	6,377,100	0	0	0	0%	0	0	PROYECTO	57	9	16%	
MANTENIMIENTO DELEGACIONAL DE ESPACIOS DEPORTIVOS	7-IZTAPALAPA	IZTAPALAPA	URBANO	3,788,139	0	0	0	0%	0	0	PROYECTO	49	7	14%	
MANTENIMIENTO DELEGACIONAL DE INFRAESTRUCTURA CULTURAL	7-IZTAPALAPA	IZTAPALAPA	URBANO	4,444,761	0	0	0	0%	0	0	INMUEBLE	1,683,962	210,495	12%	
PROGRAMAS DELEGACIONALES DE MANTENIMIENTO DE INFRAESTRUCTURA DE AGUA POTABLE	7-IZTAPALAPA	IZTAPALAPA	URBANO	3,404,749	929,486	929,486	929,486	100%	0	0	OTROS	0	0	0%	
PROGRAMASDELEGACIONALES DE MANTENIMIENTO DE INFRAESTRUCTURA URBANA	7-IZTAPALAPA	IZTAPALAPA	URBANO	2,830,189	0	0	0	0%	0	0	PROYECTO	4,327	1,572	36%	
CONSERVACION DELEGACIONAL DE IMAGEN URBANA	9-MILPA ALTA	AA MILPA ALTA	RURAL	1,950,000	949,647	949,647	581,084	61%	0	0	ACCIÓN	0	0	0%	
MANTENIMIENTO DE CARPETA ASFALTICA EN VIALIDADES SECUNDARIAS	9-MILPA ALTA	AA MILPA ALTA	RURAL	5,971,440	2,484,422	2,484,422	2,379,229	96%	0	0	METRO CUADRADO	22,000	21,511	98%	
MANTENIMIENTO DE EDIFICIOS PUBLICOS EN DELEGACIONES	9-MILPA ALTA	AA MILPA ALTA	RURAL	5,819,874	1,425,472	1,425,472	1,425,472	100%	0	0	PROYECTO	0	0	0%	

ANEXO XIX
I.- FORMATO ÚNICO SOBRE APLICACIONES DE RECURSOS FEDERALES
(cifras en pesos y porcentajes sin incluir decimales)

EJERCICIO FISCAL: 2009
PERIODO QUE SE REPORTA: SEGUNDO TRIMESTRE

Destino del gasto (Denominación o descripción)	Municipio	Localidad	Ambito	Monto de recursos presupuestarios					Rendimientos Financieros Acumulados al Trimestre		Avance Fisico				Información complementaria y explicación de variaciones
				Total Anual	Acumulado al Trimestre			Avance %	Generados	Ejercidos	Unidad de Medida	Programado Anual	Acumulado al Trimestre	Avance %	
					Ministrado	Programado	Ejercido								
1				2	3	4	5	5/3	6	7	8	9	10	10/9	11
MANTENIMIENTO DE INFRAESTRUCTURA SOCIAL EN DELEGACIONES	9-MILPA ALTA	AA MILPA ALTA	RURAL	1,407,779	743,597	743,597	694,594	93%	0	0	PROYECTO	0	0	0%	
MANTENIMIENTO DELEGACIONAL DE ESPACIOS DEPORTIVOS	9-MILPA ALTA	AA MILPA ALTA	RURAL	3,550,000	2,021,981	2,021,981	1,845,536	91%	0	0	PROYECTO	0	0	0%	
MANTENIMIENTO DELEGACIONAL DE INFRAESTRUCTURA COMERCIAL PUBLICA	9-MILPA ALTA	AA MILPA ALTA	RURAL	535,686	278,234	278,234	278,234	100%	0	0	PROYECTO	1	1	100%	
MANTENIMIENTO DELEGACIONAL DE INFRAESTRUCTURA CULTURAL	9-MILPA ALTA	AA MILPA ALTA	RURAL	1,550,000	282,569	282,569	282,569	100%	0	0	PROYECTO	0	0	0%	
MANTENIMIENTO DELEGACIONAL DE INFRAESTRUCTURA EDUCATIVA DE NIVEL BASICO	9-MILPA ALTA	AA MILPA ALTA	RURAL	600,000	599,846	599,846	599,846	100%	0	0	PROYECTO	15	15	100%	
PROGRAMA INTEGRAL DE MANTENIMIENTO DE ESCUELAS	9-MILPA ALTA	AA MILPA ALTA	RURAL	7,300,000	964,023	964,023	0	0%	0	0	PROYECTO	0	0	0%	
PROGRAMAS DELEGACIONALES DE MANTENIMIENTO AL SISTEMA DE DRENAJE	9-MILPA ALTA	AA MILPA ALTA	RURAL	647,252	288,083	288,083	288,083	100%	0	0	PROYECTO	1	1	100%	
PROGRAMAS DELEGACIONALES DE MANTENIMIENTO DE INFRAESTRUCTURA DE AGUA POTABLE	9-MILPA ALTA	AA MILPA ALTA	RURAL	600,000	117,070	117,070	117,070	100%	0	0	PROYECTO	0	0	0%	
PROGRAMAS DELEGACIONALES DE MANTENIMIENTO DE INFRAESTRUCTURA URBANA	9-MILPA ALTA	AA MILPA ALTA	RURAL	250,000	0	0	0	0%	0	0	PROYECTO	0	0	0%	
REHABILITACIÓN															
MANTENIMIENTO DELEGACIONAL DE ESPACIOS DEPORTIVOS	2-AZCAPOTZALCO	AZCAPOTZALCO	URBANO	5,834,498	0	0	0	0%	0	0	PROYECTO	1	0	0%	SIN VARIACIÓN
EQUIPAMIENTO															
OTROS															
CONSERVACIÓN DELEGACIONAL DE IMAGEN URBANA	12-TLALPAN	TLALPAN	URBANO	1,800,101	642,206	642,206	642,206	100%	0	0	ACCIÓN	177	83	47%	
MANTENIMIENTO EN VIALIDADES SECUNDARIAS	12-TLALPAN	TLALPAN	URBANO	1,468,600	0	0	0	0%	0	0	ACCIÓN	220	0	0%	
PROGRAMA DELEGACIONAL DE ALUMBRADO PÚBLICO	12-TLALPAN	TLALPAN	URBANO	11,879,100	0	0	0	0%	0	0	LUMINARIA	14,000	0	0%	
PROGRAMAS DELEGACIONALES DE AMPLIACIÓN DE INFRAESTRUCTURA URBANA	12-TLALPAN	TLALPAN	URBANO	748,000	342,008	342,008	342,008	100%	0	0	PROYECTO	19	17	89%	
PROGRAMAS DELEGACIONALES DE CONSTRUCCIÓN DE BANQUETAS	12-TLALPAN	TLALPAN	URBANO	1,318,530	0	0	0	0%	0	0	METRO CUADRADO	5,000	0	0%	
PROGRAMAS DELGACIONALES DE MANTENIMIENTO DE INFRAESTRUCTURA URBANA	12-TLALPAN	TLALPAN	URBANO	5,726,076	1,952,189	1,952,189	1,952,189	100%	0	0	PROYECTO	127	90	71%	
RECOLECCIÓN DELEGACIONAL DE RESIDUOS SÓLIDOS	6-IZTACALCO	IZTACALCO	URBANO	59,000	0	0	0	0%	0	0	TONELADA	314,000	157,393	50%	EL AVANCE EN LA META FÍSICA, SE DEBE A QUE SE INICIARON LOS TRABAJOS DE LEVANTAMIENTO DE NECESIDADES, CON PERSONAL DE ÉSTA DELEGACIÓN, LO QUE NO IMPLICÓ EJERCICIO DEL PRESUPUESTO.
OTROS															
GASTOS INDIRECTOS (ESTUDIOS, ELABORACIÓN Y EVALUACIÓN DE PROYECTOS,															
MANTENIMIENTO DE CARPETA ASFALTICA EN VIALIDADES SECUNDARIAS	5-GUSTAVO A. MADERO	GUSTAVO A. MADERO	URBANO	9,584,217	3,910,361	3,910,361	3,910,361	100%	0	0	METRO CUADRADO	45,000	20,250	45%	RECURSO DESTINADOS PARA LA ADQUISICIÓN DE MEZCLA ASFÁLTICA NECESARIA PARA LOS TRABAJOS DE PAVIMENTACIÓN Y BACHEO EN CALLES DE ESTA DELEGACIÓN CUBRIENDO EL COSTO DEL TRASLADO DE EMBARQUE Y DESEMBARQUE DE LA MISMA.
SISTEMAS DE PROTECCIÓN CIVIL															
PREVENCIÓN															
POBLACIÓN															
PREVENCIÓN DELEGACIONAL DE EMERGENCIAS	16-MIGUEL HIDALGO	MIGUEL HIDALGO	URBANO	32,000,000	0	0	0	0%	0	0	EVENTO	1	0	0%	
INFRAESTRUCTURA PÚBLICA															
PROGRAMAS PREVENTIVOS DE PROTECCION CIVIL EN DELEGACIONES.	7-IZTAPALAPA	IZTAPALAPA	URBANO	54,181,266	11,272,406	11,272,406	11,272,406	100%	0	0	ACCIÓN	0	0	0%	
APOYOS A LA EDUCACIÓN PÚBLICA															
INVERSIÓN															
OBRA PÚBLICA															
PRIMARIA															
PROGRAMA INTEGRAL DE MANTENIMIENTO DE ESCUELAS	11-TLÁHUAC	TLÁHUAC	URBANO	20,000,000	165,674	165,674	0	0%	0	0	PROYECTO	1	0	0%	
PROGRAMA INTEGRAL DE MANTENIMIENTO DE ESCUELAS	5-GUSTAVO A. MADERO	GUSTAVO A. MADERO	URBANO	51,726,547	2,756,092	2,756,092	2,756,092	100%	0	0	PROYECTO	7	0	4%	A FIN DE MEJORAR LA CALIDAD DE LA EDUCACIÓN A TRAVÉS DE SUFICIENTES ESPACIOS EDUCATIVOS SE EFECTUARON TRABAJOS DE SUPERVISIÓN A LOS AVANCES DE CONSTRUCCIÓN DE DOS AULAS COCINA-COMEDOR EN LOS CAM S 3 Y 79 Y CONSTRUCCIÓN DE LA ESCALERA DE EMERGENCIA EN LA E.S.D. 191 "SILVESTRE REVUELTAS", A LOS DE CONCLUSIÓN DEL JARDÍN DE NIÑOS 18 DE MARZO, JARDÍN DE NIÑOS HELLEN KELLER, ASÍ COMO DE CONSTRUCCIÓN DE EDIFICIO EDUCATIVO PARA 6 AULAS Y REMODELACIÓN DE PATIO ESCOLAR EN LA E.P. GERTRUDIS BOCANEGRA DE LAZO DE LA VEGA. EL AVANCE ES UN PROMEDIO ANUAL DE ESTAS OBRAS EN EJECUCIÓN.
MANTENIMIENTO DELEGACIONAL DE INFRAESTRUCTURA EDUCATIVA DE NIVEL BASICA	7-IZTAPALAPA	IZTAPALAPA	URBANO	86,923,022	23,970,044	23,970,044	23,970,044	100%	0	0	PROYECTO	0	0	0%	
MEDIA BÁSICA															
MANTENIMIENTO DELEGACIONAL DE INFRAESTRUCTURA EDUCATIVA DE NIVEL BÁSICO	5-GUSTAVO A. MADERO	GUSTAVO A. MADERO	URBANO	18,030,974	3,650,145	3,650,145	3,650,145	100%	0	0	PROYECTO	22	10	45%	EL PRESUPUESTO EJERCIDO CORRESPONDE AL PAGO DE LOS AVANCES DE LOS TRABAJOS DE SUPERVISIÓN AL MANTENIMIENTO PREVENTIVO Y CORRECTIVO A LA ESCUELA SECUNDARIA TÉCNICA 9 WALTER CROSS BUCHANAN, ASÍ COMO POR LOS DE MANTENIMIENTO PREVENTIVO Y CORRECTIVO PROPORCIONADOS A 8 ESCUELAS SECUNDARIAS DIURNAS.
EQUIPAMIENTO															
PRIMARIA															
AMPLIACIÓN DELEGACIONAL DE INFRAESTRUCTURA EDUCATIVA DE NIVEL BÁSICO	7-IZTAPALAPA	IZTAPALAPA	URBANO	28,503,766	6,028,876	6,028,876	6,028,876	100%	0	0	PROYECTO	0	0	0%	
CONVENIOS (28 REGISTROS)															
CONVENIOS DE DESCENTRALIZACIÓN				**505,000,000**	**238,653,092**	**238,653,092**	**220,232,271**	**92%**	**0**	**0**		**1,396,014**	**505,131**	**36%**	
GASTO CORRIENTE															
SERVICIOS PERSONALES															
ADMINISTRACIÓN DE RECURSOS INSTITUCIONALES	0-COBERTURA ESTATAL	COBERTURA MUNICIPAL	URBANO	75,745,022	35,723,657	35,723,657	35,296,366	99%	0	0	TRÁMITE	2,000	668	33%	RECURSOS FEDERALES PROVENIENTES DEL RAMO12 CORRESPONDIENTES AL EJERCICIO-2009

ANEXO XIX

I.- FORMATO ÚNICO SOBRE APLICACIONES DE RECURSOS FEDERALES

(cifras en pesos y porcentajes sin incluir decimales)

EJERCICIO FISCAL: 2009

PERIODO QUE SE REPORTA: SEGUNDO TRIMESTRE

Destino del gasto (Denominación o descripción)	Municipio	Localidad	Ambito	Monto de recursos presupuestarios					Rendimientos Financieros Acumulados al Trimestre		Avance Fisico				Información complementaria y explicación de variaciones
				Total Anual	Acumulado al Trimestre			Avance %	Generados	Ejercidos	Unidad de Medida	Programado Anual	Acumulado al Trimestre	Avance %	
					Ministrado	Programado	Ejercido								
1				2	3	4	5	5/3	6	7	8	9	10	10/9	11
APOYO JURIDICO	0-COBERTURA ESTATAL	COBERTURA MUNICIPAL	URBANO	23,000,000	11,500,000	11,500,000	0	0%	0	0	ASESORIA	420	792	189%	RECURSOS FEDERALES PROVENIENTES DEL RAMO 12
ASISTENCIA JURIDICA EN MATERIA DE DERECHO FAMILIAR	0-COBERTURA ESTATAL	COBERTURA MUNICIPAL	URBANO	27,416,842	12,908,194	12,908,194	11,906,878	92%	0	0	PERSONA	148,291	77,719	52%	RECURSOS FEDERALES PROVENIENTES DEL RAMO 12, EJERCICIO-2009
CENTROS DE DESARROLLO INFANTIL (CADI)	0-COBERTURA ESTATAL	COBERTURA MUNICIPAL	URBANO	18,928,084	8,925,685	8,925,685	8,124,251	91%	0	0	PERSONA	4,142	3,356	81%	RECURSOS FEDERALES PROVENIENTES DEL RAMO 12,EJERCICIO 2009
CENTROS DE DIA	0-COBERTURA ESTATAL	COBERTURA MUNICIPAL	URBANO	7,342,388	3,455,156	3,455,156	3,027,517	88%	0	0	PERSONA	5,340	2,004	38%	RECURSOS FEDERALES PROVENIENTES DEL RAMO 12, EJERCICIO 2009.
COCINAS Y COMEDORES POPULARES	0-COBERTURA ESTATAL	COBERTURA MUNICIPAL	URBANO	5,907,254	2,785,612	2,785,612	2,588,985	93%	0	0	CENTRO	95	88	93%	RECURSOS FEDERALES PROVENIENTES DEL RAMO 12, EJERCICIO-2009.
DESPENSAS A POBLACIÓN EN CONDICIÓN DE MARGINACIÓN	0-COBERTURA ESTATAL	COBERTURA MUNICIPAL	URBANO	1,740,964	821,162	821,162	764,615	93%	0	0	OTROS	370,000	21,169	6%	RECURSOS FEDERALES PROVENIENTES DEL RAMO 12, EJERCICIO-2009.
PROGRAMA DE APOYO A LA NIÑEZ	0-COBERTURA ESTATAL	COBERTURA MUNICIPAL	URBANO	271,836,189	128,174,944	128,174,944	125,646,116	98%	0	0	PERSONA	297,801	69,674	23%	RECURSOS FEDERALES PROVENIENTES DEL RAMO 12, EJERCICIO-2009
PROGRAMA DE ASISTENCIA ALIMENTARIA EN CENTROS ASISTENCIALES	0-COBERTURA ESTATAL	COBERTURA MUNICIPAL	URBANO	4,940,118	2,329,551	2,329,551	2,013,646	86%	0	0	OTROS	190,576	122,986	65%	RECURSOS FEDERALES PROVENIENTES DEL RAMO 12, EJERCICIO-2009.
PROGRAMA DE ORIENTACIÓN ALIMENTARIA	0-COBERTURA ESTATAL	COBERTURA MUNICIPAL	URBANO	22,806,713	10,754,682	10,754,682	10,634,642	99%	0	0	ACCIÓN	315,000	180,850	57%	RECURSOS FEDERALES PROVENIENTES DEL RAMO 12, EJERCICIO-2009
PROGRAMA DE PREVENCIÓN, REHABILITACIÓN E INTEGRACIÓN SOCIAL A PERSONAS CON DISCAPACIDAD	0-COBERTURA ESTATAL	COBERTURA MUNICIPAL	URBANO	14,702,541	6,852,524	6,852,524	6,306,338	92%	0	0	PERSONA	2,500	1,873	75%	RECURSOS FEDERALES PROVENIENTES DEL RAMO 12, EJERCICIO 2009.
PROGRAMA DE PREVENCIÓN Y ATENCIÓN DEL MALTRATO Y ABUSO SEXUAL A NIÑOS Y NIÑAS	0-COBERTURA ESTATAL	COBERTURA MUNICIPAL	URBANO	27,478,387	12,938,967	12,938,967	12,492,607	97%	0	0	PERSONA	57,401	22,707	40%	RECURSOS FEDERALES PROVENIENTES DEL RAMO 12, EJERCICIO-2009
SERVICIOS INFORMATICOS	0-COBERTURA ESTATAL	COBERTURA MUNICIPAL	URBANO	3,155,498	1,482,958	1,482,958	1,430,310	96%	0	0	SERVICIO	2,448	1,245	51%	RECURSOS FEDERALES PROVENIENTES DEL RAMO 12, EJERCICIO-2009
CONVENIOS DE REASIGNACIÓN				**130,000,000**	**36,000,000**	**40,000,000**	**24,235,346**	**67%**	**1,090,762**	**0**		**12,836**	**9,262**	**72%**	
INVERSIÓN															
OBRA PÚBLICA															
REHABILITACIÓN															
CONVENIO DE COORDINACION EN MATERIA DE REASIGNACION DE RECURSOS	15-CUAUHTÉMOC	CUAUHTÉMOC	URBANO	30,000,000	0	0	0	0%	419,542	0	PROGRAMA	1	0	0%	LOS RECURSOS SERÁN REASIGNADOS A LAS UNIDADES ADMINISTRATIVAS QUE SE ENCARGARAN DE EJECUTAR LOS PROYECTOS ESTABLECIDOS EN EL CONVENIO
GASTO CORRIENTE															
OTROS GASTOS DE OPERACIÓN															
PLANEAR, COORDINAR Y OPERAR EL SISTEMA DE ENSEÑANZA SUPERIOR DEL D.F.	0-COBERTURA ESTATAL	COBERTURA MUNICIPAL	URBANO	100,000,000	36,000,000	40,000,000	24,235,346	67%	671,220	0	OTROS	12,835	9,262	72%	AL PERIODO DEL SEGUNDO TRIMESTRE EL GASTO SE CLASIFICO DE LA SIGUIENTE MANERA: GASTO CORRIENTE: $80,516,000.00 PESOS GASTO DE INVERSIÓN: $19,484,000.00 PESOS SUMA: $100,000,000.00
OTROS CONVENIOS				**570,138,178**	**439,322,419**	**361,633,242**	**302,867,018**	**69%**	**0**	**0**		**3,711**	**4,200**	**113%**	
INVERSIÓN															
OBRA PÚBLICA															
MEJORAMIENTO															
REFORZAMIENTO DE BORDOS DEL BRAZO DERECHO DEL RÍO CHURUBUSCO	0-COBERTURA ESTATAL	COBERTURA MUNICIPAL	URBANO	2,472,811	2,472,811	1,879,291	1,879,291	76%	0	0	PROYECTO	0	0	73%	
REFORZAMIENTO DE BORDOS DEL BRAZO IZQUIERDO DEL RÍO CHURUBUSCO	0-COBERTURA ESTATAL	COBERTURA MUNICIPAL	URBANO	2,459,680	2,459,680	1,479,889	1,479,889	60%	0	0	PROYECTO	0	0	64%	
MANTENIMIENTO															

ANEXO XIX
I.- FORMATO ÚNICO SOBRE APLICACIONES DE RECURSOS FEDERALES
(cifras en pesos y porcentajes sin incluir decimales)

EJERCICIO FISCAL: 2009
PERIODO QUE SE REPORTA: SEGUNDO TRIMESTRE

Destino del gasto (Denominación o descripción)	Municipio	Localidad	Ambito	Monto de recursos presupuestarios					Rendimientos Financieros Acumulados al Trimestre		Avance Fisico				Información complementaria y explicación de variaciones
				Total Anual	Acumulado al Trimestre			Avance %			Unidad de Medida	Programado Anual	Acumulado al Trimestre	Avance %	
					Ministrado	Programado	Ejercido		Generados	Ejercidos					
1				2	3	4	5	5/3	6	7	8	9	10	10/9	11
MANTENIMIENTO AL INMUEBLE UBICADO EN COLOMBIA 42, CENTRO HISTORICO	15-CUAUHTÈMOC	CUAUHTÈMOC	URBANO	2,000,000	2,000,000	0	0	0%	0	0	PROYECTO	1	0	0%	LOS RECURSOS SE UTILIZARAN PARA LOS TRABAJOS DE MANTENIMIENTO DEL INMUEBLE UBICADO EN COLOMBIA N° 42, CENTRO HISTORICO.
MANTENIMIENTO DEL CORREDOR PEATONAL DE REGINA	15-CUAUHTÈMOC	CUAUHTÈMOC	URBANO	400,000	400,000	0	0	0%	0	0	PROYECTO	1	0	0%	LOS RECURSOS SE APLICARAN EN EL MANTENIMIENTO DEL CORREDOR PEATONAL DE REGINA, CON EL FIN DE MANTENERLO EN BUEN ESTADO
01 MANTENIMIENTO DEL EDIFICIO SANTA CATARINA EN BRASIL 72, CENTRO HISTORICO	15-CUAUHTÈMOC	CUAUHTÈMOC	URBANO	4,000,000	4,000,000	0	0	0%	0	0	PROYECTO	1	0	0%	LOS RECURSOS SE UTILIZARÁN PARA EL MANTENIMIENTO DEL INMUEBLE LOCALIZADO EN BRASIL 72, CENTRO HISTÓRICO, QUE SERÁ SEDE DE LAS OFICINAS DE ESTE FIDEICOMISO Y DE OTRAS DEPENDENCIAS QUE DESIGNE EL GOBIERNO DEL DISTRITO FEDERAL.
02 MANTENIMIENTO DEL INMUEBLE UBICADO EN DONCELES 99, CENTRO HISTORICO	15-CUAUHTÈMOC	CUAUHTÈMOC	URBANO	400,000	400,000	0	0	0%	0	0	PROYECTO	1	0	0%	LOS RECURSOS SE UTILIZARAN EN EL MANTENIMIENTO DEL INMUEBLE UBICADO EN DONCELES 99, CENTRO HISTORICO, SEDE DEL MUSEO DE LA CARICATURA , CONOCIDO COMO COLEGIO DE CRISTO.
07 MANTENIMIENTO CORRECTIVO DEL ESPACIO PUBLICO EN EL ECNTRO HISTORICO	15-CUAUHTÈMOC	CUAUHTÈMOC	URBANO	2,000,000	2,000,000	0	0	0%	0	0	PROYECTO	1	0	0%	LOS RECURSOS SERAN EMPLEADOS EN EL MANTENIMIENTO DE ELEMENTOS ARQUITECTONICOS, BANQUETAS, JARDINERAS, POSTES Y OTROS DEBIDO A AVERÍAS, FALLAS Y DESGASTES PROVOCADOS POR ACCIDENTES O USO INTENSIVO.
REHABILITACIÓN															
REHABILITACIÓN DEL EMISOR CENTRAL E INTERCEPTORES (2A. ETAPA)	0-COBERTURA ESTATAL	COBERTURA MUNICIPAL	URBANO	330,000,000	330,000,000	310,248,269	257,482,045	78%	0	0	PROYECTO	15	12	78%	
REHABILITACIÓN DEL EMISOR CENTRAL E INTERCEPTORES (2A. ETAPA)	0-COBERTURA ESTATAL	COBERTURA MUNICIPAL	URBANO	40,249,287	40,249,287	40,249,287	40,249,287	100%	0	0	PROYECTO	2	2	100%	
RESTAURACION DE LAS CALLES DEL CENTRO HISTORICO	15-CUAUHTÈMOC	CUAUHTÈMOC	URBANO	85,834,000	1,776,506	1,776,506	1,776,506	100%	0	0	PROYECTO	1	0	45%	PRESUPUESRO EJERCIDO EN 2009 QUE CORRESPONDE AL CICLO DEL RECURSO 2009.
EQUIPAMIENTO															
OTROS															
03 ADQUISICIÓN DEL EDIFICIO SANTA CATARINA EN BRASIL72, CENTRO HISTORICO	15-CUAUHTÈMOC	CUAUHTÈMOC	URBANO	25,500,000	25,500,000	0	0	0%	0	0	PROYECTO	1	0	0%	LOS RECURSOS SE UTILIZARAN PARA LA ADQUISICIÓN DEL INMUEBLE LOCALIZADO EN BRASIL 72, COL. CENTRO, PARA LAS OFICINAS DE ESTE FIDEICOMISO Y OTRAS QUE DESIGNE EL GOBIERNO DEL DISTRITO FEDERAL.
GASTO CORRIENTE															
OTROS GASTOS DE OPERACIÓN															
SOCORRO DE LEY, ALIMENTACIÓN DE INTERNOS DEL FUERO FEDERAL	0-COBERTURA ESTATAL	COBERTURA MUNICIPAL	URBANO	68,822,400	22,064,135	0	0	0%	0	0	PERSONA	3,687	4,186	114%	EL AVANCE FÍSICO ACUMULADO AL TRIMESTRE ES EL NÚMERO DE INTERNOS DE ACUERDO AL ESTADO DE CUENTA DE SOCORRO DE LEY CORRESPONDIENTE AL MES DE ABRIL DE 2009 QUE EMITE EL ÓRGANO ADMINISTRATIVO DESCONCENTRADO DE PREVENCIÓN Y READAPTACIÓN SOCIAL
OTORGAR UNA AYUDA A LA CASA DE MONEDA	15-CUAUHTÈMOC	CUAUHTÈMOC	URBANO	6,000,000	6,000,000	6,000,000	0	0%	0	0	PROYECTO	0	0	0%	SE FIRMÓ UN CONVENIO ENTRE ESTE FIDEICOMISO Y LA CASA DE MONEDA PARA OTORGAR UNA AYUDA POR $8,000,000.00 PARA LA CONSTRUCCION DEL MUSEO DE LA MONEDA. EN EL EJERCICO 2008 SE DIERON $2,000,000.00 Y PARA EL 2009 SE OTORGARA LA DIFERENCIA $6,000,000.00 CABE SEÑALAR QUE DEBIDO A QUE CASA DE ONEDA NO ENTREGO A TIEMPO SU RECIBO, LA AYUDA DE ENTREGARÁ EN LOS PRIMEROS DIAS DE JULIO DE 2009
9-DISTRITO FEDERAL RECURSO 2008															
SUBSIDIOS (259 REGISTROS)															
PROGRAMAS SUJETOS A REGLAS DE OPERACIÓN				**1,776,942,536**	**1,775,440,586**	**1,769,711,142**	**1,745,410,279**	**98%**	**78,875,627**	**78,793,717**		**586,942**	**599,460**	**102%**	
DEPORTE															
INVERSIÓN															
OBRA PUBLICA															
CONSTRUCCIÓN															
MANTENER LA INFRAESTRUCTURA DEPORTIVA	13-XOCHIMILCO	XOCHIMILCO	URBANO	1,541,950	1,541,950	1,541,950	1,541,950	100%	0	0	OBRA	1	1	100%	ESTA INFORMACION COINCIDE CON LO REPORTADO DENTRO DE LA CUENTA PUBLICA 2008
MODERNIZACIÓN															
MANTENER LA INFRAESTRUCTURA DEPORTIVA	14-BENITO JUÁREZ	BENITO JUÁREZ	URBANO	5,509,853	5,509,853	5,509,853	5,509,853	100%	0	0	OBRA	1	1	100%	LA INFORMACIÓN REPORTADA COINCIDE CON LO REPORTADO EN LA CUENTA PUBLICA DEL D. F. DEL 2008.
CARAVANAS DE LA SALUD															
GASTO CORRIENTE															
SERVICIOS PERSONALES															
ATENCIÓN MEDICA DE CARACTER GENERAL	0-COBERTURA ESTATAL	COBERTURA MUNICIPAL	URBANO	2,103,623	601,673	601,673	26,358	4%	49,970	0	CONSULTA	0	0	0%	LOS GASTOS SON EN FUCNION DE LAS NECESIDADES DE LAS CARAVANAS DE LA SALUD, POR LO QUE HASTA EL MOMENTO SE TIENE CUBIERTAS DICHAS NECESIDADES. EN LA ESTRUCTURA PROGRAMATICA DEL DISTRITO FEDERAL NO SE TIENE META FISICA PROGRAMADA PARA ESTE PROGRAMA. REMANENTE 2008.

ANEXO XIX

I.- FORMATO ÚNICO SOBRE APLICACIONES DE RECURSOS FEDERALES

(cifras en pesos y porcentajes sin incluir decimales)

EJERCICIO FISCAL: 2009

PERIODO QUE SE REPORTA: SEGUNDO TRIMESTRE

Destino del gasto (Denominación o descripción)	Municipio	Localidad	Ambito	Monto de recursos presupuestarios					Rendimientos Financieros Acumulados al Trimestre		Avance Fisico				Información complementaria y explicación de variaciones
				Total Anual	Acumulado al Trimestre			Avance %	Generados	Ejercidos	Unidad de Medida	Programado Anual	Acumulado al Trimestre	Avance %	
					Ministrado	Programado	Ejercido								
1				2	3	4	5	5/3	6	7	8	9	10	10/9	11
OTORGAR ATENCION MEDICA AMBULATORIA	0-COBERTURA ESTATAL	COBERTURA MUNICIPAL	URBANO	4,495,163	4,495,163	4,495,163	3,010,754	67%	31,940	0	CONSULTA	0	0	0%	CIFRAS UTILIZADAS PARA LA ELABORACIÓN DE CUENTA PUBLICA. CIERRE DEFINITIVO 2008.
PROGRAMA DE APOYO AL EMPLEO (PAE)															
OTROS GASTOS DE OPERACIÓN															
PROGRAMA DE APOYO AL EMPLEO (PAE) Y LAS ACCIONES DEL SERVICIO NACIONAL DE EMPLEO EN EL DISTRITO FEDERAL (RAMO XIV TRABAJO Y PREVISIÓN SOCIAL)	0-COBERTURA ESTATAL	COBERTURA MUNICIPAL	URBANO	127,897,013	127,897,013	127,897,013	127,897,013	100%	0	0	APOYO	22,298	21,959	98%	LA INFORMACIÓN COINCIDE CON LO REPORTADO EN LA CUENTA PÚBLICA 2008 DEL DISTRITO FEDERAL.
PROGRAMA DE AGUA POTABLE, ALCANTARILLADO Y SANEAMIENTO EN ZONAS URBANAS															
INVERSIÓN															
OBRA PUBLICA															
CONSTRUCCIÓN															
CONSTRUCCIÓN DE TANQUES, REBOMBEO Y LINEAS DE CONDUCCIÓN DEL SISTEMA LIMBO A LA ZONA TLACOYAQUE Y CHAMONTOYA, DELEG. ALVARO OBREGÓN	10-ÁLVARO OBREGÓN	ÁLVARO OBREGÓN	URBANO	4,612,197	4,612,197	4,612,197	4,612,197	100%	0	0	TANQUE	1	1	100%	
PROYECTO EJECUTIVO PARA LA CONSTRUCCIÓN DE LAS PLANTAS DE BOMBEO DE AGUA POTABLE TLACOYAQUE Y CABALLITO 2, ASÍ COMO LA ADECUACIÓN DE DOS TANQUES TIPO DE ALMACENAMIENTO EN LA DELEGACIÓN ÁLVARO OBREGÓN.	10-ÁLVARO OBREGÓN	ÁLVARO OBREGÓN	URBANO	546,454	546,454	546,454	546,454	100%	0	0	PROYECTO	1	1	100%	
COLECTOR LA ESTACIÓN, UBICADO EN LA DELEGACIÓN TLAHUAC	11-TLÁHUAC	TLÁHUAC	URBANO	1,477,270	1,477,270	1,477,270	1,477,270	100%	0	0	COLECTOR	1	1	100%	
CONSTRUCCIÓN DE LA PLANTA POTABILIZADORA SAN LORENZO TEZONCO NUEVO	11-TLÁHUAC	TLÁHUAC	URBANO	16,291,257	16,291,257	16,291,257	16,291,257	100%	0	0	PLANTA	1	1	100%	
PROYECTO EJECUTIVO PARA LA CONSTRUCCION DE LA PLANTA DE BOMBEO EN ANILLO PERIFERICO POR LA CONSTRUCCIÓN DEL DISTRIBUIDOR VIAL MUYUGUARDA -EJE 3 ORIENTE, DELEGACIÓN XOCHIMILCO	13-XOCHIMILCO	XOCHIMILCO	URBANO	727,246	727,246	727,246	727,246	100%	0	0	PROYECTO	1	1	100%	
PROYECTO EJECUTIVO PARA LA CONSTRUCCIO DEL COLECTOR DE ALIVIO EN OCEANÍA - TRANSVAL, PARA SOLUCIONAR ENCHARCAMIENTOS EN LA ZONA DE DELEGACIÓN VENUSTIANO CARRANZA	17-VENUSTIANO CARRANZA	VENUSTIANO CARRANZA	URBANO	740,298	740,298	740,298	740,298	100%	0	0	COLECTOR	1	1	100%	
CONSTRUCCIÓN DE LA PLANTA POTABILIZADORA DEPORTIVO LOS GALEANA DE 100 LPS	5-GUSTAVO A. MADERO	GUSTAVO A. MADERO	URBANO	24,537,285	24,537,285	24,537,285	24,537,285	100%	0	0	PLANTA	1	1	100%	
CONSTRUCCIÓN DE TANQUE GM-8 B PARA MEJORAR EL SUMINISTRO DE AGUA POTABLE	5-GUSTAVO A. MADERO	GUSTAVO A. MADERO	URBANO	3,911,257	3,911,257	3,911,257	3,911,257	100%	0	0	TANQUE	1	1	100%	
CONSTRUCCIÓN DE ATARJEA SOBRE LA CALLE ORIENTE 237 COL. AGRICOLA ORIENTAL, DELEG. IZTACALCO (REFORZAMIENTOS DEL INVI)	6-IZTACALCO	IZTACALCO	URBANO	506,331	506,331	506,331	506,331	100%	0	0	RED	1	1	100%	
CONSTRUCCIÓN DE LA PLANTA POTABILIZADORA XALTEPEC	7-IZTAPALAPA	IZTAPALAPA	URBANO	25,201,956	25,201,956	25,201,956	25,201,956	100%	0	0	PLANTA	1	1	100%	
PROYECTO EJECUTIVO PARA LA CONSTRUCCIÓN DEL COLECTOR MARGINAL TEXCALATLACO EN LA DELEGACIÓN MAGDALENA CONTRERAS	8-LA MAGDALENA CONTRERAS	LA MAGDALENA CONTRERAS	URBANO	598,091	598,091	598,091	598,091	100%	0	0	PROYECTO	1	1	100%	
RECONSTRUCCIÓN															
OBRA CIVIL Y ELECTROMECANICA PARA LA SUSTITUCION DE LOS POZOS AUXILIAR XOTEPINGO N° 7-C Y PURISIMA IZTAPALAPA NO. 3XOTEPINGO N° 3-A	7-IZTAPALAPA	IZTAPALAPA	URBANO	2,122,633	2,122,633	2,122,633	2,122,633	100%	0	0	POZO	1	1	100%	
MODERNIZACIÓN															

ANEXO XIX

I.- FORMATO ÚNICO SOBRE APLICACIONES DE RECURSOS FEDERALES

(cifras en pesos y porcentajes sin incluir decimales)

EJERCICIO FISCAL: 2009

PERIODO QUE SE REPORTA: SEGUNDO TRIMESTRE

Destino del gasto (Denominación o descripción)	Municipio	Localidad	Ambito	Monto de recursos presupuestarios					Rendimientos Financieros Acumulados al Trimestre		Avance Físico				Información complementaria y explicación de variaciones
				Total Anual	Acumulado al Trimestre			Avance %	Generados	Ejercidos	Unidad de Medida	Programado Anual	Acumulado al Trimestre	Avance %	
					Ministrado	Programado	Ejercido								
1				2	3	4	5	5/3	6	7	8	9	10	10/9	11
PROYECTO EJECUTIVO PARA IMPLEMENTAR EL EQUIPO AUTOMATIZADO DE TRANSMISIÓN EN TIEMPO REAL EN LÍNEAS DE CONDUCCIÓN DE AGUA POTABLE EN EL D.F.	0-COBERTURA ESTATAL	COBERTURA MUNICIPAL	URBANO	349,068	349,068	349,068	349,068	100%	0	0	PROYECTO	1	1	100%	
MEJORAMIENTO															
E EST MEC SUELOS P/TANQUE GM-8 Y BELLAV, P/ PTAS POT MAYORAZGO, NÁPOLES Y SN LORENZO, REH B RÍOS SN BUENAV, C NAL Y B IZQ. RÍO CHURUB; D T HINCADA PTA DE B MUYUGUARDA Y S GEOTÉCNICA PTA DE B CONTRAC	0-COBERTURA ESTATAL	COBERTURA MUNICIPAL	URBANO	962,605	962,605	962,605	962,605	100%	0	0	PROYECTO	1	1	100%	
ELABORACIÓN DE PROYECTOS ESTRUCTURALES PARA LA INFRAESTRUCTURA HIDRÁULICA DE LA CIUDAD DE MÉXICO	0-COBERTURA ESTATAL	COBERTURA MUNICIPAL	URBANO	1,125,450	1,125,450	1,125,450	1,125,450	100%	0	0	PROYECTO	1	1	100%	
ESTUDIO DE FACTIBILIDAD PARA INCREMENTAR LOS CAUDALES DE AGUA POTABLE PROVENIENTE DEL SISTEMA LERMA DE AGUA POTABLE AL DISTRITO FEDERAL	0-COBERTURA ESTATAL	COBERTURA MUNICIPAL	URBANO	1,591,782	1,591,782	1,591,782	1,591,782	100%	0	0	PROYECTO	1	1	100%	
ESTUDIO DE CONSUMOS DE AGUA POTABLE EN SECTORES ECONÓMICOS Y SOCIALES DE LA CIUDAD DE MÉXICO	0-COBERTURA ESTATAL	COBERTURA MUNICIPAL	URBANO	1,497,820	1,497,820	1,497,820	1,497,820	100%	0	0	PROYECTO	1	1	100%	
ESTUDIO DE EVALUACIÓN DE LAS CONDICIONES GENERALES DE LAS 21 PLANTAS POTABILIZADORAS QUE OPERAN EN EL DISTRITO FEDERAL	0-COBERTURA ESTATAL	COBERTURA MUNICIPAL	URBANO	1,107,344	1,107,344	1,107,344	1,107,344	100%	0	0	PROYECTO	1	1	100%	
ESTUDIO DE MEDICIÓN DE EFICIENCIAS ELECTROMECÁNICAS EN 250 POZOS DEL SISTEMA DE AGUAS DE LA CIUDAD DE MÉXICO	0-COBERTURA ESTATAL	COBERTURA MUNICIPAL	URBANO	854,930	854,930	854,930	854,930	100%	0	0	PROYECTO	1	1	100%	
ESTUDIO DEL ANÁLISIS HIDRÁULICO DE RIO DE LOS REMEDIOS, VASO DE CRISTO Y AV. INSURGENTES NORTE	0-COBERTURA ESTATAL	COBERTURA MUNICIPAL	URBANO	1,335,265	1,335,265	1,335,265	1,335,265	100%	0	0	ESTUDIO	1	1	100%	
ESTUDIO PARA DISEÑAR LAS ESTRUCTURAS DE RECARGA PARA UN M3 DE AGUA PROVENIENTE DE LAS PRESAS DEL PONIENTE	0-COBERTURA ESTATAL	COBERTURA MUNICIPAL	URBANO	1,042,103	1,042,103	1,042,103	1,042,103	100%	0	0	PROYECTO	1	1	100%	
ESTUDIO PARA EL DIAGNOSTICO PARCIAL DE LA RED DE DRENAJE DE LA CIUDAD DE MÉXICO ORIENTADO AL ESTABLECIMIENTO DE UN SISTEMA DE SUPERVISIÓN Y CONTROL OPERATIVO	0-COBERTURA ESTATAL	COBERTURA MUNICIPAL	URBANO	1,589,645	1,589,645	1,589,645	1,589,645	100%	0	0	PROYECTO	1	1	100%	
ESTUDIO PARA ELABORAR UN BALANCE HIDRÁULICO PARA DETERMINAR LOS CAUDALES QUE SE ENTREGAN A CADA DELEGACIÓN EN EL D.F.	0-COBERTURA ESTATAL	COBERTURA MUNICIPAL	URBANO	450,000	450,000	450,000	450,000	100%	0	0	ESTUDIO	1	1	100%	
ESTUDIO PARA LA ELABORACIÓN DE PLANES HIDRÁULICOS EN LAS DELEGACIONES TLALPAN, XOCHIMILCO, IZTAPALAPA, GUSTAVO A. MADERO, ÁLVARO OBREGÓN Y TLAHUAC	0-COBERTURA ESTATAL	COBERTURA MUNICIPAL	URBANO	2,161,208	2,161,208	2,161,208	2,161,208	100%	0	0	PROYECTO	1	1	100%	
ESTUDIO PARA LA REVISIÓN TÉCNICA DE LAS CONDICIONES FÍSICAS Y OPERATIVAS DEL DRENAJE PROFUNDO 1ª ETAPA	0-COBERTURA ESTATAL	COBERTURA MUNICIPAL	URBANO	1,700,000	1,700,000	1,700,000	1,700,000	100%	0	0	PROYECTO	1	1	100%	
ESTUDIOS DE IMPACTO AMBIENTAL PARA LAS DIFERENTES OBRAS DE DRENAJE EN LAS 16 DELEGACIONES DEL DISTRITO FEDERAL	0-COBERTURA ESTATAL	COBERTURA MUNICIPAL	URBANO	747,974	747,974	747,974	747,974	100%	0	0	PROYECTO	1	1	100%	
ESTUDIOS DE IMPACTO AMBIENTAL PARA LAS DIFERENTES OBRAS DE INFRAESTRUCTURA HIDRÁULICA EN LAS 16 DELEGACIONES DEL DISTRITO FEDERAL.	0-COBERTURA ESTATAL	COBERTURA MUNICIPAL	URBANO	747,923	747,923	747,923	747,923	100%	0	0	PROYECTO	1	1	100%	
ESTUDIOS TOPOGRÁFICOS PARA APOYO EN LA ELABORACIÓN DE PROYECTOS HIDRÁULICOS	0-COBERTURA ESTATAL	COBERTURA MUNICIPAL	URBANO	1,506,405	1,506,405	1,506,405	1,506,405	100%	0	0	PROYECTO	1	1	100%	

ANEXO XIX

I.- FORMATO ÚNICO SOBRE APLICACIONES DE RECURSOS FEDERALES

(cifras en pesos y porcentajes sin incluir decimales)

EJERCICIO FISCAL: 2009

PERIODO QUE SE REPORTA: SEGUNDO TRIMESTRE

Destino del gasto (Denominación o descripción)	Municipio	Localidad	Ambito	Monto de recursos presupuestarios					Rendimientos Financieros Acumulados al Trimestre		Avance Fisico				Información complementaria y explicación de variaciones
				Total Anual	Acumulado al Trimestre			Avance %	Generados	Ejercidos	Unidad de Medida	Programado Anual	Acumulado al Trimestre	Avance %	
					Ministrado	Programado	Ejercido								
1				2	3	4	5	5/3	6	7	8	9	10	10/9	11
PROYECTO EJECUTIVO DE EQUIPAMIENTO ELECTROMECÁNICO Y OBRA CIVIL DE REPOSICIÓN DE LOS POZOS DE AGUA POTABLE EN LAS DELEGACIONES DEL DISTRITO FEDERAL Y ESTADO DE MÉXICO	0-COBERTURA ESTATAL	COBERTURA MUNICIPAL	URBANO	1,319,702	1,319,702	1,319,702	1,319,702	100%	0	0	PROYECTO	1	1	100%	
PROYECTO EJECUTIVO DE LA CAPTACIÓN DE INFILTRACIONES DEL EMISOR CENTRAL, SITIOS L - 0A, L - 0B Y L - 9, DELEGACIÓN GUSTAVO A. MADERO Y CUAUTITLAN IZCALLI, ESTADO DE MÉXICO.	0-COBERTURA ESTATAL	COBERTURA MUNICIPAL	URBANO	741,626	741,626	741,626	741,626	100%	0	0	PROYECTO	1	1	100%	
PROYECTO EJECUTIVO PARA LA NIVELACIÓN DE LA RED DE BANCOS DE NIVEL Y CUANTIFICACIÓN DEL HUNDIMIENTO EN LAS ZONAS NORORIENTE, NORPONIENTE, SURORIENTE Y SURPONIENTE Y EJE PRINCIPAL DE LA CD. DE MÉXICO	0-COBERTURA ESTATAL	COBERTURA MUNICIPAL	URBANO	2,284,569	2,284,569	2,284,569	2,284,569	100%	0	0	PROYECTO	1	1	100%	
PROYECTO EJECUTIVO PARA LLEVAR A CABO LA IMPLANTACIÓN DE EQUIPO DE MEDICIÓN E INSTRUMENTACIÓN EN POZOS EN EL MUNICIPIO DE LERMA NORTE CIRCUITO TLALOC 1 "090100001 090020001 090140001 090150001	0-COBERTURA ESTATAL	COBERTURA MUNICIPAL	URBANO	950,723	950,723	950,723	950,723	100%	0	0	PROYECTO	1	1	100%	
SUPERVISIÓN DE LAS ACCIONES DEL PROGRAMA APAZU	0-COBERTURA ESTATAL	COBERTURA MUNICIPAL	URBANO	11,888,787	11,888,787	11,888,787	11,888,787	100%	0	0	SUPERVISIÓN	1	1	100%	CORRESPONDE A LA SUPERVISIÓN DE TODAS LAS OBRAS INCLUIDAS EN EL PROGRAMA APAZU
ESTUDIO GEOTÉCNICO Y DISEÑO A NIVEL EJECUTIVO DE LA SOBREELEVACIÓN DE LA PRESA REGULADORA "EL ARENERO" SOBRE EL RÍO BECERRA, DELEGACIÓN ÁLVARO OBREGÓN, MÉXICO, D.F.	10-ÁLVARO OBREGÓN	ÁLVARO OBREGÓN	URBANO	217,669	217,669	217,669	217,669	100%	0	0	PROYECTO	1	1	100%	
PROY EJEC P/REHAB LÍNEA CONDUC DE AP DE 305 MM 12 PULG. DIÁM. PTA. DE BOMBEO MORELOS AL TANQUE ZACAMULPA ADEMÁS DE LA SUST DE L DE AP DE 152 MM 6 DE DIÁM EN CICLÓN RAYO OCEANO SISMO Y AV SN JERÓNIMO	10-ÁLVARO OBREGÓN	ÁLVARO OBREGÓN	URBANO	328,177	328,177	328,177	328,177	100%	0	0	PROYECTO	1	1	100%	
PROY EJECUTIVO PARA SOLUCIONAR ENCHARCAMIENTOS EN RODOLFO GAONA, PROYECTO EJECUTIVO PARA SOLUCIONAR ENCH EN CALZ SAN BARTOLO NAUCALPAN, PROY EJECUTIVO PARA SOLUCIONAR ENCH EN PERIFÉRICO SUR	10-ÁLVARO OBREGÓN	ÁLVARO OBREGÓN	URBANO	327,763	327,763	327,763	327,763	100%	0	0	PROYECTO	1	1	100%	
PROYECTO EJECUTIVO PARA LA SUSTITUCIÓN DE TUBERÍA DE ACERO DE AGUA POTABLE DE 20 PULGADAS 508 MM DE DIÁMETRO EN CALLE 27 COL. HOGAR REDENCIÓN, DELEGACIÓN ÁLVARO OBREGÓN	10-ÁLVARO OBREGÓN	ÁLVARO OBREGÓN	URBANO	316,753	316,753	316,753	316,753	100%	0	0	PROYECTO	1	1	100%	
ESTUDIO HIDRÁULICO Y PROPUESTA DE ACCIONES DE MEJORA EN LA ZONA CANALERA DE XOCHIMILCO	13-XOCHIMILCO	XOCHIMILCO	URBANO	600,000	600,000	600,000	600,000	100%	0	0	ESTUDIO	1	1	100%	
PROYECTO EJECUTIVO DEL ENTUBAMIENTO DEL RÍO SAN BUENAVENTURA EN EL TRAMO DE LA CALZADA MÉXICO XOCHIMILCO HASTA LA INCORPORACIÓN DEL CAJÓN EXISTENTE	13-XOCHIMILCO	XOCHIMILCO	URBANO	758,566	758,566	758,566	758,566	100%	0	0	PROYECTO	1	1	100%	
ESTUDIO HIDROLOGICO E HIDRAULICO DE LA INFRAEST. DE DRENAJE QUE SE ENCUENTRA EN RIESGO PERMANENTE DE SUFRIR INUNDACIONES EN LA ZONA CENTRO DE LA CD. DE MEXICO AFECTANDO IMPORTANTE INFRAESTRUC. URBANA	15-CUAUHTÉMOC	CUAUHTÉMOC	URBANO	700,000	700,000	700,000	700,000	100%	0	0	PROYECTO	1	1	100%	
PROY. EJECUTIVO PARA SOL. ENCHARC. EN EL PERÍMETRO DE LAS COL. TRIÁNGULO DE LAS AGUJAS, SEDENA, TÉC. Y MANUALES, LOMAS ESTRELLA Y AV. TLÁHUAC; COMO PTA. DE BOMBEO DE AGUAS COMBINADAS, DEL. IZTAPALAPA	7-IZTAPALAPA	IZTAPALAPA	URBANO	1,023,452	1,023,452	1,023,452	1,023,452	100%	0	0	PROYECTO	1	1	100%	
ESTUDIO DE FACTIBILIDAD PARA DEFINIR LOS CAUDALES Y OBRAS NECESARIAS PARA CAPTAR LAS AGUAS DE LA BARRANCA SECA DE LA DELEGACIÓN MILPA ALTA	9-MILPA ALTA	VILLA MILPA ALTA	URBANO	742,964	742,964	742,964	742,964	100%	0	0	PROYECTO	1	1	100%	
REHABILITACIÓN															
OBRAS PARA ELIMINAR ENCHARCAMIENTOS EN AV. SAN ANTONIO Y PERIFÉRICO	0-COBERTURA ESTATAL	COBERTURA MUNICIPAL	URBANO	7,705,983	7,705,983	7,705,983	7,705,983	100%	0	0	RED	1	1	100%	
PROY EJECUTIVO DE LA REHAB Y SUST DE LÍNEAS DE AP EN C GOBERNADOR GLEZ CALDERON COL OBSERVATORIO, DELEGACIÓN MIGUEL HIDALGO, EN CALLE CAMPO GRIJALVA, DELEGACIÓN AZCAPOTZALCO Y EN CALLE PROL 5 DE MAYO	0-COBERTURA ESTATAL	COBERTURA MUNICIPAL	URBANO	320,958	320,958	320,958	320,958	100%	0	0	PROYECTO	1	1	100%	

ANEXO XIX

I.- FORMATO ÚNICO SOBRE APLICACIONES DE RECURSOS FEDERALES

(cifras en pesos y porcentajes sin incluir decimales)

EJERCICIO FISCAL: 2009

PERIODO QUE SE REPORTA: SEGUNDO TRIMESTRE

Destino del gasto (Denominación o descripción)	Municipio	Localidad	Ambito	Monto de recursos presupuestarios					Rendimientos Financieros Acumulados al Trimestre		Avance Fisico				Información complementaria y explicación de variaciones
				Total Anual	Acumulado al Trimestre			Avance %	Generados	Ejercidos	Unidad de Medida	Programado Anual	Acumulado al Trimestre	Avance %	
					Ministrado	Programado	Ejercido								
1				2	3	4	5	5/3	6	7	8	9	10	10/9	11
PROYECTO PARA LA REHABILITACIÓN DE LAS PRESAS DEL PONIENTE DE LA CIUDAD DE MÈXICO.	0-COBERTURA ESTATAL	COBERTURA MUNICIPAL	URBANO	1,504,195	1,504,195	1,504,195	1,504,195	100%	0	0	PROYECTO	1	1	100%	
REHAB. Y SUSTITUCIÓN DE COMPUERTAS Y MECANISMOS EN LUMBRERAS, CAPTAC. Y CAJAS DEL SISTEMA DE DRENAJE PROFUNDO, ASI COMO REHAB. Y SUSTITUCION DE REJILLAS EN PLANTAS DE BOMBEO DEL SISTEMA DE DRENAJE	0-COBERTURA ESTATAL	COBERTURA MUNICIPAL	URBANO	5,203,605	5,203,605	5,203,605	5,203,605	100%	0	0	ESTACIONES	1	1	100%	
REHABILITACION DE 17 POZOS	0-COBERTURA ESTATAL	COBERTURA MUNICIPAL	URBANO	15,926,513	15,926,513	15,926,513	15,926,513	100%	0	0	POZOS	17	17	100%	
REHABILITACION DE MEDIDORES	0-COBERTURA ESTATAL	COBERTURA MUNICIPAL	URBANO	86,816,962	86,816,962	86,816,962	86,816,962	100%	0	0	MEDIDOR	133,542	133,542	100%	
REHABILITACIÓN DE 130 KM DE RED DE DISTRIBUCIÓN EN VARIAS DELEGACIONES	0-COBERTURA ESTATAL	COBERTURA MUNICIPAL	URBANO	98,691,158	98,691,158	98,691,158	98,691,158	100%	0	0	KILÓMETRO	130	130	100%	
REHABILITACIÓN DEL EMISOR CENTRAL E INTERCEPTORES DEL DRENAJE PROFUNDO, ASÍ COMO SU SECADO	0-COBERTURA ESTATAL	COBERTURA MUNICIPAL	URBANO	52,425,506	52,425,506	52,425,506	52,425,506	100%	0	0	SUBCOLECTOR	1	1	100%	
SUMINISTRO E INSTALACIÓN DE EQUIPO ELÉCTRICO Y DE BOMBEO PARA LAS PLANTAS DE BOMBEO DE AGUAS NEGRAS MIRAMONTES, ZARAGOZA, ACULCO, CENTRAL DE ABASTOS Y CHURUBUSCO LAGO	0-COBERTURA ESTATAL	COBERTURA MUNICIPAL	URBANO	63,641,810	63,641,810	63,641,810	63,641,810	100%	0	0	PLANTA	1	1	100%	
SUMINISTRO E INSTALACIÓN DE EQUIPO ELÉCTRICO Y DE BOMBEO PARA LAS PLANTAS DE BOMBEO DE AGUAS NEGRAS 8, 6A Y 2	0-COBERTURA ESTATAL	COBERTURA MUNICIPAL	URBANO	35,799,579	35,799,579	35,799,579	35,799,579	100%	0	0	PLANTA	1	1	100%	
TRAB. DE REHAB. DE 5 L DE DESCARGA EN TUB DE ACERO DE 24" DE DIÁM, CAMBIO DE VÁLV DE ADM Y EXP DE AIRE, EN LA PTA DE BOMBEO LÓPEZ MATEOS, CAMB DE 28 VÁLVULAS DE ADM Y EXP DE AIRE EN LA PTA DE BOMB G C	0-COBERTURA ESTATAL	COBERTURA MUNICIPAL	URBANO	7,786,143	7,786,143	7,786,143	7,786,143	100%	0	0	LÍNEA DE CONDUCCIÓN	25,000	25,000	100%	
PROYECTO EJECUTIVO PARA LA REHABILITACION DE LA LÍNEA DE CONDUCCIÓN CON TUBERÍA DE 152 MM DE DIÁMETRO Y TOMAS DOMIC. EN CALZ. LAS ÁGUILAS ENTRE CALZ. DESIERTO DE LOS LEONES E ILIDIA COL. LAS ÁGUILAS	10-ÁLVARO OBREGÓN	ÁLVARO OBREGÓN	URBANO	1,115,482	1,115,482	1,115,482	1,115,482	100%	0	0	PROYECTO	1	1	100%	
PROYECTO EJECUTIVO PARA LA REHABILITACIÓN Y SUSTITUCIÓN DE INFRAESTRUCTURA HIDRÁULICA EN LA PRESA GOLONDRINAS, DELEGACIÓN ÁLVARO OBREGÓN	10-ÁLVARO OBREGÓN	ÁLVARO OBREGÓN	URBANO	320,966	320,966	320,966	320,966	100%	0	0	PROYECTO	1	1	100%	
OBRAS PARA ELIMINAR TRES ENCHARCAMIENTOS EN CALLE LIEJA Y PASEO DE LA REFORMA, AV. REVOLUCIÓN Y CALLE REY CUAHTÈMOC, Y SANTA CRUZ ESQ. CON ALTA TENSIÓN	15-CUAUHTÈMOC	CUAUHTÈMOC	URBANO	1,264,941	1,264,941	1,264,941	1,264,941	100%	0	0	RED	1	1	100%	
REHAB DE REDES DE ALCANTARILLADO EN EL CH DE LA CD DE MÈXICO (1A 2DA 3A E), ASÍ COMO REHAB DE REDES DE ALCANTARILLADO EN EL CH DE LA CD. DE MÈXICO EN LA CALLE DE C. MAYOR, ENTRE MONEDA Y VENEZUELA	15-CUAUHTÈMOC	CUAUHTÈMOC	URBANO	17,410,581	17,410,581	17,410,581	17,410,581	100%	0	0	RED	1	1	100%	
OBRAS PARA ELIMINAR CUATRO ENCHARCAMIENTOS EN PALMAS Y PERIFERICO, EJÉRCITO NACIONAL Y PERIFÉRICO, LEGARIA Y PERIFÉRICO, Y PRESIDENTE MASARICK Y MARIANO ESCOBEDO.	16-MIGUEL HIDALGO	MIGUEL HIDALGO	URBANO	2,938,509	2,938,509	2,938,509	2,938,509	100%	0	0	RED	1	1	100%	
OBRAS PARA ELIMINAR ENCHARCAMIENTOS EN MORVAN Y ALENCASTER	16-MIGUEL HIDALGO	MIGUEL HIDALGO	URBANO	5,295,168	5,295,168	5,295,168	5,295,168	100%	0	0	RED	1	1	100%	
PROYECTO EJECUTIVO PARA LA REHABILITACIÓN DE LOS COLECTORES PLUVIALES EN LA COLONIA VIRREYES PARA CANALIZAR LAS AGUAS HACIA LA BARRANCA EN LA DELEGACIÓN MIGUEL HIDALGO	16-MIGUEL HIDALGO	MIGUEL HIDALGO	URBANO	599,167	599,167	599,167	599,167	100%	0	0	PROYECTO	1	1	100%	

ANEXO XIX

I.- FORMATO ÚNICO SOBRE APLICACIONES DE RECURSOS FEDERALES

(cifras en pesos y porcentajes sin incluir decimales)

EJERCICIO FISCAL: 2009

PERIODO QUE SE REPORTA: SEGUNDO TRIMESTRE

Destino del gasto (Denominación o descripción)	Municipio	Localidad	Ambito	Monto de recursos presupuestarios					Rendimientos Financieros Acumulados al Trimestre		Avance Físico				Información complementaria y explicación de variaciones
				Total Anual	Acumulado al Trimestre			Avance %			Unidad de Medida	Programado Anual	Acumulado al Trimestre	Avance %	
					Ministrado	Programado	Ejercido		Generados	Ejercidos					
1				2	3	4	5	5/3	6	7	8	9	10	10/9	11
OBRAS PARA ELIMINAR ENCHARCAMIENTOS EN OCEANÍA Y TRANSVAL	17-VENUSTIANO CARRANZA	VENUSTIANO CARRANZA	URBANO	9,187,093	9,187,093	9,187,093	9,187,093	100%	0	0	RED	1	1	100%	
OBRAS PARA ELIMINAR ENCHARCAMIENTOS EN AV. INSURGENTES Y FILADELFIA	3-COYOACÁN	COYOACÁN	URBANO	2,728,887	2,728,887	2,728,887	2,728,887	100%	0	0	RED	1	1	100%	
REHABILITACIÓN DEL COLECTOR TICOMÁN EN LA CALZADA TICOMÁN E INSTITUTO POLITÉCNICO NACIONAL	5-GUSTAVO A. MADERO	GUSTAVO A. MADERO	URBANO	5,815,755	5,815,755	5,815,755	5,815,755	100%	0	0	COLECTOR	1	1	100%	
PROYECTO EJECUTIVO PARA LA REHABILITACIÓN DEL COLECTOR DE ALIVIO SOBRE AV. AÑIL, COLONIA GRANJAS MÉXICO DELEGACIÓN IZTACALCO	6-IZTACALCO	IZTACALCO	URBANO	297,909	297,909	297,909	297,909	100%	0	0	PROYECTO	1	1	100%	
CONSTRUCCION DE CAJA DE CONTROL PARA LA CAPTACIÓN DE LAS AGUAS DEL CARCAMO DE DESCARGA "LA COLMENA" A LA LUMBRERA 0	7-IZTAPALAPA	IZTAPALAPA	URBANO	3,658,127	3,658,127	3,658,127	3,658,127	100%	0	0	RED	1	1	100%	
OBRAS PARA ELIMINAR ENCHARCAMIENTOS EN TRIANGULO DE LAS AGUJAS, TÉCNICOS Y MANUALES	7-IZTAPALAPA	IZTAPALAPA	URBANO	5,936,388	5,936,388	5,936,388	5,936,388	100%	0	0	RED	1	1	100%	
REHABILITACIÓN DE LA PLANTA POTABILIZADORA LA CALDERA	7-IZTAPALAPA	IZTAPALAPA	URBANO	55,470,589	55,470,589	55,470,589	55,470,589	100%	0	0	PLANTA	1	1	100%	
GASTO CORRIENTE															
OTROS GASTOS DE OPERACIÓN															
ADQUISIC DE EQPOS Y MAQUINARIA PARA DESAZOLVE Y REHABILITACIÓN DE REDES DE AGUA POTABLE Y ALACANTARILLADO; ESTACIONES Y CARCAMOS DE BOMBRO DE A. P. O RESIDUAL Y PLANTAS DE TRATAMIENTO DE AGUA RESIDUAL	0-COBERTURA ESTATAL	COBERTURA MUNICIPAL	URBANO	128,621,301	128,621,301	128,621,301	128,621,301	100%	7,600,424	7,600,424	EQUIPO	1	1	100%	LOS INTERESES GENERADOS EN LA CUENTA DEL APAZU ESTÁN CONSIDERADOS EN ESTE PROYECTO
SUSTITUIR, ADQUIRIR E INSTALAR MEDIDORES PARA REGISTRAR EL CONSUMO DE AGUA POTABLE	0-COBERTURA ESTATAL	COBERTURA MUNICIPAL	URBANO	46,374,179	46,374,179	46,374,179	46,374,179	100%	0	0	MEDIDOR	1	1	100%	
PROGRAMA HABITAT															
INVERSIÓN															
OBRA PUBLICA															
CONSTRUCCIÓN															
AMPLIAR Y CONSTRUIR INFRAESTRUCTURA VIAL	10-ÁLVARO OBREGÓN	ÁLVARO OBREGÓN	URBANO	816,721	816,721	816,721	816,721	100%	0	0	OBRA	1	1	100%	
MANTENER Y RECUPERAR EL SUELO DE CONSERVACIÓN	13-XOCHIMILCO	XOCHIMILCO	URBANO	4,726,476	4,726,476	4,726,476	4,726,476	100%	0	0	ACCIÓN	1	1	100%	ESTA INFORMACION COINCIDE CON LO REPORTADO DENTRO DE LA CUENTA PUBLICA 2008
AMPLIAR Y CONSTRUIR INFRAESTRUCTURA DEPORTIVA	9-MILPA ALTA	AA MILPA ALTA	RURAL	1,805,552	1,805,552	1,805,552	1,805,552	100%	0	0	INMUEBLE	0	0	0%	
AMPLIAR Y CONSTRUIR INFRAESTRUCTURA SOCIAL	9-MILPA ALTA	AA MILPA ALTA	RURAL	1,250,000	1,250,000	1,250,000	1,250,000	100%	0	0	INMUEBLE	0	0	0%	
AMPLIACIÓN															
AMPLIAR Y REHABILITAR EL ALUMBRADO PÚBLICO	2-AZCAPOTZALCO	AZCAPOTZALCO	URBANO	576,299	576,299	576,299	576,299	100%	0	0	POSTE, LUMINARIA, METRO LINEAL	219	219	100%	LAS CIFRAS COINCIDEN CON LO REPORTADO EN LA CUENTA PÚBLICA DEL D.F. DE 2008
AMPLIAR Y CONSTRUIR INFRAESTRUCTURA DEL SISTEMA DE AGUA POTABLE	6-IZTACALCO	IZTACALCO	URBANO	3,100,000	3,100,000	3,100,000	3,100,000	100%	0	0	OBRA	1	1	100%	CIFRAS DE CUENTA PÚBLICA 2008.
MEJORAMIENTO															
REALIZAR ACCIONES PARA LA CONSERVACION DE LA IMAGEN URBANA	10-ÁLVARO OBREGÓN	ÁLVARO OBREGÓN	URBANO	4,418,496	4,418,496	4,418,496	4,418,496	100%	0	0	ACCIÓN	29,360	29,360	100%	
MANTENIMIENTO															
REALIZAR ACCIONES PARA LA CONSERVACIÓN DE LA IMAGEN URBANA	11-TLÁHUAC	TLÁHUAC	URBANO	3,700,000	3,700,000	3,700,000	3,700,000	100%	0	0	ACCIÓN	1	0	0%	ESTA INFORMACIÓN CORRESPONDE A CUENTA PUBLICA

ANEXO XIX
I.- FORMATO ÚNICO SOBRE APLICACIONES DE RECURSOS FEDERALES
(cifras en pesos y porcentajes sin incluir decimales)

EJERCICIO FISCAL: 2009
PERIODO QUE SE REPORTA: SEGUNDO TRIMESTRE

Destino del gasto (Denominación o descripción)	Municipio	Localidad	Ambito	Monto de recursos presupuestarios					Rendimientos Financieros Acumulados al Trimestre		Avance Fisico				Información complementaria y explicación de variaciones
				Total Anual	Acumulado al Trimestre			Avance %	Generados	Ejercidos	Unidad de Medida	Programado Anual	Acumulado al Trimestre	Avance %	
					Ministrado	Programado	Ejercido								
1				2	3	4	5	5/3	6	7	8	9	10	10/9	11
REALIZAR ACCIONES PARA LA CONSERVACIÓN DE LA IMAGEN URBANA	12-TLALPAN	TLALPAN	URBANO	4,861,115	4,861,115	4,861,115	4,861,115	100%	0	0	ACCIÓN	0	3	0%	"LOS RECURSOS PERTENECEN AL CIERRE DE CUENTA PÚBLICA"
REALIZAR ACCIONES PARA LA CONSERVACIÓN DE LA IMAGEN URBANA	16-MIGUEL HIDALGO	MIGUEL HIDALGO	URBANO	2,457,058	2,457,058	2,457,058	2,457,058	100%	0	0	ACCIÓN	0	0	0%	SE REFIERE AL MANTENIMIENTO A LOS PARQUES CANITAS Y SALECIANO
REALIZAR ACCIONES PARA LA CONSERVACIÓN DE LA IMAGEN URBANA	17-VENUSTIANO CARRANZA	VENUSTIANO CARRANZA	URBANO	4,000,000	4,000,000	4,000,000	4,000,000	100%	0	0	ACCIÓN	1	1	100%	ESTOS RECURSOS SON DEL TIPO DE PAGO 44. COMPLEMENTO AL MANTENIMIENTO AL CAMELLON CENTRAL DE LA AV. CONGRESO DE LA UNION DE VIADUCTO A RIO CONSULADO, CON ACCIONES DE RENIVELACION, COLOCACION DE GURANICIONES, BANQUETAS, PINTURA, MUROS DE TEZONTLE, A LO LARGO DE 16 COLONIAS DEL PERIMETRO DELGACIONAL, BENEFICIAONDO A UNA POBLACION CERCANA A 560,000 HABITANTES, ENTRE PEATONES Y AUTOMOVILISTAS. LOS DATOS INFORMADOS COINCIDEN CON LO REPORTADO EN LA CUENTA PÚBLICA DEL D.F. DEFINITIVA 2008.
MANTENER LA CARPETA ASFÁLTICA	2-AZCAPOTZALCO	AZCAPOTZALCO	URBANO	1,279,252	1,279,252	1,279,252	1,279,252	100%	0	0	METRO CUADRADO	2,922	2,922	100%	LAS CIFRAS COINCIDEN CON LO REPORTADO EN LA CUENTA PÚBLICA DEL D.F. DE 2008
MANTENER LA INFRAESTRUCTURA DEL SISTEMA DE DRENAJE	2-AZCAPOTZALCO	AZCAPOTZALCO	URBANO	38,441	38,441	38,441	38,441	100%	0	0	OBRA	1	1	100%	LAS CIFRAS COINCIDEN CON LO REPORTADO EN LA CUENTA PÚBLICA DEL D.F. DE 2008
MANTENER LA INFRAESTRUCTURA VIAL	2-AZCAPOTZALCO	AZCAPOTZALCO	URBANO	21,799	21,799	21,799	21,799	100%	0	0	OBRA	1	1	100%	LAS CIFRAS COINCIDEN CON LO REPORTADO EN LA CUENTA PÚBLICA DEL D.F. DE 2008
REALIZAR ACCIONES PARA LA CONSERVACIÓN DE LA IMAGEN URBANA	2-AZCAPOTZALCO	AZCAPOTZALCO	URBANO	766,608	766,608	766,608	766,608	100%	0	0	ACCIÓN	3	3	100%	LAS CIFRAS COINCIDEN CON LO REPORTADO EN LA CUENTA PÚBLICA DE 2008
MANTENER LA INFRAESTRUCTURA DEL SISTEMA DE DRENAJE	7-IZTAPALAPA	IZTAPALAPA	URBANO	6,500,000	6,500,000	6,500,000	6,500,000	100%	0	0	OBRA	7	7	100%	
REHABILITACIÓN															
RECUPERACIÓN DE ESPACIOS PUBLICOS	0-COBERTURA ESTATAL	COBERTURA MUNICIPAL	URBANO	4,487,477	4,487,477	4,487,477	4,487,477	100%	4,487,477	4,487,477	ACCIÓN	1	1	100%	SE INDICA QUE LA INFORMACIÓN CONFORME AL PÁRRAFO QUE ANTECEDE COINCIDE CON LO REPORTAADO EN LA CUENTA PÚBLICA DEL D.F. DE 2008
REALIZAR OBRAS Y ACCIONES DE REMODELACION EN EL CENTRO HISTORICO	15-CUAUHTÉMOC	CUAUHTÉMOC	URBANO	2,651,066	2,651,066	2,651,066	2,651,066	100%	0	0	OBRA	1	1	100%	RECURSOS FISCALES Y FEDERALES DEL PROGRAMA HABITAT PARA LAS OBRAS DE REHABILITACIÓN DE LA ARCADA DEL EXTEMPLO DE SANTO DOMINGO EN CHILE 47. LOS RECURSOS REPORTADOS SON LOS MISMOS DEL INFORME ANTERIOR, FOLIO 129549
AMPLIAR Y REHABILITAR EL ALUMBRADO PÚBLICO	16-MIGUEL HIDALGO	MIGUEL HIDALGO	URBANO	259,000	259,000	259,000	259,000	100%	0	0	POSTE	0	0	0%	REHABILITACIÓN DE LUMINARIAS EN LA COLONIA TACUBA
REALIZAR ACCIONES PARA LA CONSERVACIÓN DE LA IMAGEN URBANA	5-GUSTAVO A. MADERO	GUSTAVO A. MADERO	URBANO	1,268,071	1,268,071	1,268,071	1,268,071	100%	0	0	INMUEBLE	1	1	100%	RECURSOS UTILIZADOS PARA LA REHABILITACIÓN DEL CENTRO DEPORTIVO Y RECREATIVO UBICADO EN EL CAMELLÓN CENTRAL DE LA AV. CIEN METROS ENTRE LAS COLONIAS GUADALUPE VICTORIA Y HÉROES DE NACOZARI, DIRECCIÓN TERRITORIAL NO. 6 PERTENECIENTE A ESTA DEMARCACIÓN. LOS AVANCES FÍSICO-FINANCIEROS CORRESPONDEN A LAS CIFRAS DEFINITIVAS REGISTRADAS EN LA CUENTA PÚBLICA DEL D.F. 2008.
EQUIPAMIENTO															
BIENES MUEBLES															
BRIGADAS JOVENES EN IMPULSO	0-COBERTURA ESTATAL	COBERTURA MUNICIPAL	URBANO	1,609,944	1,609,944	1,609,944	1,609,944	100%	0	0	PERSONA	2,600	2,600	100%	
PROMOVER Y DESARROLLAR LA ACCION SOCIAL Y LA ORGANIZACIÓN CONDOMINAL EN LAS UNIDADES HABITACIONALES	0-COBERTURA ESTATAL	COBERTURA MUNICIPAL	URBANO	999,983	999,983	999,983	999,983	100%	0	0	ACCIÓN	34	34	100%	CIFRAS DEFINITIVAS DE CUENTA PUBLICA 2008
OTROS															
OTORGAR ATENCION MEDICA AMBULATORIA	10-ÁLVARO OBREGÓN	ÁLVARO OBREGÓN	URBANO	738,274	738,274	738,274	738,274	100%	0	0	CONSULTA	2,250	2,250	100%	
OTORGAR APOYOS A JEFAS DE FAMILIA	12-TLALPAN	TLALPAN	URBANO	986,082	986,082	986,082	986,082	100%	0	0	APOYO	4	4	100%	"LOS RECURSOS PERTENECEN AL CIERRE DE CUENTA PÚBLICA"
PROPORCIONAR ATENCIÓN PARA EL DESARROLLO INTEGRAL DE LA NIÑEZ	12-TLALPAN	TLALPAN	URBANO	229,770	229,770	229,770	229,770	100%	0	0	NIÑO	2	9,741	487050%	"LOS RECURSOS PERTENECEN AL CIERRE DE CUENTA PÚBLICA"
REALIZAR ACCIONES TENDIENTES AL DESARROLLO SOCIAL COMUNITARIO	12-TLALPAN	TLALPAN	URBANO	292,776	292,776	292,776	292,776	100%	0	0	ACCIÓN	2	2	100%	"LOS RECURSOS PERTENECEN AL CIERRE DE CUENTA PÚBLICA"
GASTO CORRIENTE															
OTROS GASTOS DE OPERACIÓN															
BRIGADAS JOVENES EN IMPULSO	0-COBERTURA ESTATAL	COBERTURA MUNICIPAL	URBANO	2,300,185	2,300,185	2,300,185	2,300,185	100%	0	0	PERSONA	2,600	2,600	100%	
BRINDAR APOYO A MUJERES EN SITUACIÓN DE CALLE Y VULNERABILIDAD SOCIAL	0-COBERTURA ESTATAL	COBERTURA MUNICIPAL	URBANO	499,996	499,996	499,996	499,996	100%	0	0	MUJER	300	406	135%	CIFRAS DEFINITIVAS DE CUENTA PÚBLICA 2008.
OTORGAR APOYOS Y SERVICIOS DE REHABILITACIÓN A POBLACIÓN CON PROBLEMAS DE ADICCIÓN	0-COBERTURA ESTATAL	COBERTURA MUNICIPAL	URBANO	999,623	999,623	999,623	999,623	100%	0	0	PERSONA	150	3,326	2217%	CIFRAS DEFINITIVAS DE CIERRE CUENTA PÚBLICA 2008

ANEXO XIX

I.- FORMATO ÚNICO SOBRE APLICACIONES DE RECURSOS FEDERALES

(cifras en pesos y porcentajes sin incluir decimales)

EJERCICIO FISCAL: 2009

PERIODO QUE SE REPORTA: SEGUNDO TRIMESTRE

Destino del gasto (Denominación o descripción)	Municipio	Localidad	Ambito	Monto de recursos presupuestarios					Rendimientos Financieros Acumulados al Trimestre		Avance Fisico				Información complementaria y explicación de variaciones
				Total Anual	Acumulado al Trimestre			Avance %	Generados	Ejercidos	Unidad de Medida	Programado Anual	Acumulado al Trimestre	Avance %	
					Ministrado	Programado	Ejercido								
1				2	3	4	5	5/3	6	7	8	9	10	10/9	11
OTORGAR SERVICIOS Y AYUDAS DE ASISTENCIA SOCIAL	0-COBERTURA ESTATAL	COBERTURA MUNICIPAL	URBANO	499,851	499,851	499,851	499,851	100%	0	0	ACCIÓN	200	200	100%	CIFRAS DEFINITIVAS DE CIERRE CUENTA PÚBLICA 2008.
REALIZAR ACCIONES PARA PROMOVER LA IGUALDAD, EL RESPETO A LA DIVERSIDAD SOCIAL Y EL COMBATE A LA DISCRIMINACIÓN	0-COBERTURA ESTATAL	COBERTURA MUNICIPAL	URBANO	7,704,583	7,704,583	7,704,583	7,704,583	100%	0	0	ACCIÓN	5	4	80%	CIFRAS DE CIERRE DEFINITIVO CUENTA PÚBLICA 2008
REALIZAR ACCIONES DE ATENCIÓN DE EMERGENCIAS EN MATERIA DE PROTECCIÓN CIVIL	12-TLALPAN	TLALPAN	URBANO	87,134	87,134	87,134	87,134	100%	0	0	ACCIÓN	1	1	100%	"LOS RECURSOS PERTENECEN AL CIERRE DE CUENTA PÚBLICA"
REALIZAR ACCIONES PARA EL MANTENIMIENTO DE VIVIENDA	2-AZCAPOTZALCO	AZCAPOTZALCO	URBANO	317,227	317,227	317,227	317,227	100%	0	0	ACCIÓN	1	1	100%	LAS CIFRAS COINCIDEN CON LO REPORTADO EN LA CUENTA PÚBLICA DEL D.F. DE 2008
PROGRAMA DE APOYO A LAS INSTANCIAS DE MUJERES EN LAS ENTIDADES FEDERATIVAS,															
ASESORAR A LAS MUJERES PARA LA PROTECCIÓN Y CONOCIMIENTO DE SUS DERECHOS	0-COBERTURA ESTATAL	COBERTURA MUNICIPAL	URBANO	5,262,666	5,262,666	5,262,666	5,262,666	100%	0	0	ASESORÍA	0	0	0%	CIFRAS DEFINITIVAS DE CUENTA PÚBLICA 2008.
PROMOVER LA EQUIDAD DE GÉNERO	0-COBERTURA ESTATAL	COBERTURA MUNICIPAL	URBANO	2,228,510	2,228,510	2,228,510	2,228,510	100%	0	0	EVENTO	0	0	0%	CIFRAS DEFINITIVAS DE CUENTA PÚBLICA 2008.
RESCATE DE ESPACIOS PÚBLICOS															
INVERSIÓN															
OBRA PÚBLICA															
MEJORAMIENTO															
MANTENER LA INFRAESTRUCTURA VIAL	14-BENITO JUÁREZ	BENITO JUÁREZ	URBANO	2,498,480	2,498,480	2,498,480	2,498,480	100%	0	0	OBRA	1	1	100%	LA INFORMACION REPORTADA COINCIDE CON LO REPORTADO EN LA CUENTA PUBLICA DEL D. F. DEL 2008.
MANTENIMIENTO															
MANTENER LA INFRAESTRUCTURA DEPORTIVA	16-MIGUEL HIDALGO	MIGUEL HIDALGO	URBANO	1,522,687	1,522,687	1,522,687	1,522,687	100%	0	0	OBRA	1	1	100%	CONSERVACIÓN MANTENIMIENTO Y REHABILITACIÓN DE LOS ESPACIOS PÚBLICOS NUEVA ARGENTINA Y CANCHA DE FUTBOL RAPIDO DE LA COLONIA DANIEL GARZA
REALIZAR ACCIONES PARA LA CONSERVACIÓN DE LA IMAGEN URBANA	17-VENUSTIANO CARRANZA	VENUSTIANO CARRANZA	URBANO	5,833,332	5,833,332	5,833,332	5,833,332	100%	0	0	ACCIÓN	4	4	100%	ESTOS RECURSOS SON DEL TIPO DE PAGO 42. SE REALIZARON ACCIONES DE REMODELACION, CONSERVACION Y MANTENIMIENTO DE 4 PLAZAS CIVICAS "LA PLACA", "LOS ARENALES", "EDUARDO MOLINA" Y "REVOLUCION" DE LA DELEGACION VENUSTIANO CARRANZA CON ACCIONES DE REHABILITACION Y COLOCACION DE JUEGOS INFANTILES, FUENTES, ALUMBRADO PUBLICO, BANQUETAS Y GUARNICIONES, ADOQUINAMIENTO Y AREAS VERDES, CONTRIBUYENDO CON ELLO A CONTAR CON ESPACIOS PÚBLICOS DONDE LAS FAMILIAS PUEDAN LLEVAR A CABO SU ESPARCIMIENTO Y DIEVRSION, BENEFICIANDO A UNA POBLACION CERCANA 185,000 HABITANTES. LOS DATOS INFORMADOS COINCIDEN CON LO REPORTADO EN LA CUENTA PÚBLICA DEL D.F. DEFINITIVA 2008.
REHABILITACIÓN															
RECUPERACIÓN DE ESPACIOS	0-COBERTURA ESTATAL	COBERTURA MUNICIPAL	URBANO	19,028,312	19,028,312	19,028,312	19,028,312	100%	19,028,312	19,028,312	ACCIÓN	1	1	100%	SE INDICA QUE LO INFORMADO CONFORME AL PARRAFO QUE ANTECEDE COINCIDE CON LO REPORTADO EN LA CUENTA PÚBLICA DEL D.F. DE 2008
CONSERVAR Y REHABILITAR AREÁS VERDES URBANAS	16-MIGUEL HIDALGO	MIGUEL HIDALGO	URBANO	2,566,847	2,566,847	2,566,847	2,566,847	100%	0	0	METROS CUADRADOS	2,525	2,525	100%	CONSERVACIÓN Y REHABILITACIÓN DE LA ALAMEDA TACUBAYA Y DEL PARQUE MONTERDE Y LOERA
EQUIPAMIENTO															
BIENES MUEBLES															
REALIZAR ACCIONES PARA LA CONSERVACION DE LA IMAGEN URBANA	14-BENITO JUÁREZ	BENITO JUÁREZ	URBANO	1,301,697	1,301,697	1,301,697	1,301,697	100%	0	0	ACCIÓN	1	1	100%	LA INFORMACION REPORTADA COINCIDE CON LO REPORTADO EN LA CUENTA PUBLICA DEL D. F. DEL 2008.
GASTO CORRIENTE															
OTROS GASTOS DE OPERACIÓN															
REALIZAR ACCIONES PARA PROMOVER LA IGUALDAD, EL RESPETO A LA DIVERSIDAD SOCIAL Y EL COMBATE A LA DISCRIMINACIÓN	0-COBERTURA ESTATAL	COBERTURA MUNICIPAL	URBANO	9,566,894	9,566,894	9,566,894	9,566,894	100%	0	0	ACCIÓN	2	2	100%	CIFRAS DEFINITIVAS DE CIERRE CUENTA PÚBLICA 2008
REALIZAR ACCIONES DE DIFUSIÓN CULTURAL	17-VENUSTIANO CARRANZA	VENUSTIANO CARRANZA	URBANO	863,252	863,252	863,252	863,252	100%	0	0	ACCIÓN	309	309	100%	ESTOS RECURSOS SON DEL TIPO DE PAGA 42. SE REALIZARON ACCIONES DE DIFUSION CULTURAL ENTRE LOS QUE SE ENCUENTRAN CAMPAÑAS DE INTEGRACION SOCIAL, CURSOS DE CÓMO FORTALECER EL AUTOESTIMA, ESTIMULOS A A PROMOTORES Y PRESTADORES DE SERVICIO SOCIAL, EVENTOS CULTURALES, TALLERES DE EDUCACION AMBIENTAL, ENTRE OTROS, BENEFICIANDO APROXIMADAMENTE A UNA POBLACION DE 154,500 HABITANTES. LOS DATOS INFORMADOS COINCIDEN CON LO REPORTADO EN LA CUENTA PÚBLICA DEL D.F. DEFINITIVA 2008.
REALIZAR ACCIONES DE FOMENTO DEPORTIVO A LA POBLACIÓN ABIERTA	17-VENUSTIANO CARRANZA	VENUSTIANO CARRANZA	URBANO	247,940	247,940	247,940	247,940	100%	0	0	ACCIÓN	24	24	100%	LOS DATOS INFORMADOS COINCIDEN CON LO REPORTADO EN LA CUENTA PÚBLICA DEL D.F. DEFINITIVA 2008.
FONDO DE PROTECCIÓN CIVIL															
INVERSIÓN															
OBRA PÚBLICA															
CONSTRUCCIÓN															

ANEXO XIX
I.- FORMATO ÚNICO SOBRE APLICACIONES DE RECURSOS FEDERALES
(cifras en pesos y porcentajes sin incluir decimales)

EJERCICIO FISCAL: 2009
PERIODO QUE SE REPORTA: SEGUNDO TRIMESTRE

Destino del gasto (Denominación o descripción)	Municipio	Localidad	Ambito	Monto de recursos presupuestarios					Rendimientos Financieros Acumulados al Trimestre		Avance Fisico				Información complementaria y explicación de variaciones
				Total Anual	Acumulado al Trimestre			Avance %	Generados	Ejercidos	Unidad de Medida	Programado Anual	Acumulado al Trimestre	Avance %	
					Ministrado	Programado	Ejercido								
1				2	3	4	5	5/3	6	7	8	9	10	10/9	11
OPERACIÓN DEL RELLENO SANITARIO DE LOS FRENTES DE OPERACIÓN A Y B DEL SITIO DE DISPOSICIÓN FINAL BORDO PONIENTE	0-COBERTURA ESTATAL	COBERTURA MUNICIPAL	URBANO	47,677,504	47,677,504	47,677,504	47,677,504	100%	47,677,504	47,677,504	TONELADA	339,460	339,460	100%	SE INDICA QUE LO INFORMADO CONFORME AL PARRAFO QUE ENTECEDE CONCIDE CON LO REPORTADO EN LA CUENTA PUBLICA DEL D.F. DE 2008
REALIZAR ACCIONES DE ATENCIÓN DE EMERGENCIAS EN MATERIA DE PROTECCIÓN CIVIL	5-GUSTAVO A. MADERO	GUSTAVO A. MADERO	URBANO	8,144,297	8,144,297	8,144,297	8,144,297	100%	0	0	ACCIÓN	10	10	100%	SE REALIZO LA CONCLUSIÓN DE LOS SIGUIENTES TRABAJOS: ELABORACIÓN DEL PROYECTO PARA LA REHABILITACIÓN DEL PREDIO UBICADO EN LA CALLE ZUMÁRRAGA 11 DE LA DIRECCIÓN TERRITORIAL NUMERO 5, 2) ELABORACIÓN DEL PROYECTO PARA LA REHABILITACIÓN DEL PREDIO DE LA CALLE ZUMÁRRAGA 31 DE LA DIRECCIÓN TERRITORIAL NUMERO 5, 3) ELABORACIÓN DEL PROYECTO EJECUTIVO PARA LA CONSTRUCCIÓN DE UNA PLAZA COMERCIAL EN CLZ. DE GPE. 717, 4) REHABILITACIÓN DE LA PLAZA COMERCIAL EN LA AV. ZUMÁRRAGA 11. ELABORACIÓN DEL PROYECTO EJECUTIVO PARA LA CONSTRUCCIÓN DE UNA PLAZA COMERCIAL EN CLZ. DE GPE. 717, 5) SUPERVISIÓN A LOS TRABAJOS DE REHABILITACIÓN DE LA PLAZA COMERCIAL EN LA AV. ZUMÁRRAGA 11., 6) REHABILITACIÓN DE LA PLAZA COMERCIAL EN LA AV. ZUMÁRRAGA 31, 7) SUPERVISIÓN A LOS TRABAJOS DE REHABILITACIÓN DE LA PLAZA COMERCIAL EN AV. ZUMÁRRAGA 31, 8) REHABILITACIÓN DEL CAMELLÓN DE LA CALLE 314, 9) CONSTRUCCIÓN DEL CENTRO DEPORTIVO HUITLACOHE MEDEL II, 10) SUPERVISIÓN A LA CONSTRUCCIÓN DEL CENTRO DEPORTIVO HUITLACOHE MEDEL II. LOS AVANCES FÍSICOS FINANCIEROS CORRESPONDEN A LAS CIFRAS DEFINITIVAS REGISTRADAS EN LA CUENTA PÚBLICA DEL D.F. 20
CONSTRUIR MURO DE CONTENCION Y ESTABILIZACION DE TALUD EN ZONA DE RIESGO	8-LA MAGDALENA CONTRERAS	LA MAGDALENA CONTRERAS	URBANO	2,000,000	2,000,000	2,000,000	1,110,192	56%	0	0	OBRA	2	2	100%	LAS CIFRAS REPORTADAS COINCIDEN CON LO REPORTADO EN LA CUENTA PUBLICA 2008.
RECONSTRUCCIÓN															
RESTITUCIÓN DE LA MARGEN IZQUIERDA DEL BORDO DEL RIO SAN BUENAVENTURA	0-COBERTURA ESTATAL	COBERTURA MUNICIPAL	URBANO	1,413,471	1,413,471	1,413,471	1,413,471	100%	0	0	OBRA	1	1	100%	
AMPLIACIÓN															
AMPLIAR Y CONSTRUIR INFRAESTRUCTURA DEPORTIVA	12-TLALPAN	TLALPAN	URBANO	9,999,989	9,999,989	9,999,989	9,999,989	100%	0	0	INMUEBLE	1	3	300%	"LOS RECURSOS PERTENECEN AL CIERRE DE CUENTA PÚBLICA"
REALIZAR ACCIONES DE ATENCIÓN DE EMERGENCIAS EN MATERIA DE PROTECCIÓN CIVIL	8-LA MAGDALENA CONTRERAS	LA MAGDALENA CONTRERAS	URBANO	11,497,186	11,497,186	11,497,186	11,497,186	100%	0	0	ACCIÓN	1,866	1,866	100%	CORRESPONDE A LA CUENTA PUBLICA DE 2008
MODERNIZACIÓN															
OPERACIÓN, REHABILITACIÓN Y ADECUACIÓN DE REJILLA, HABILITADO Y MONTAJE DE GUÍAS EN LA PLANTA DE BOMBEO DEL KM 11+600 DEL GRAN CANAL	0-COBERTURA ESTATAL	COBERTURA MUNICIPAL	URBANO	22,508,479	22,508,479	22,508,479	22,508,479	100%	0	0	OBRA	1	1	100%	
REALIZAR ACCION DE ATENCION A EMERGENCIAS EN MATERIA DE PROTECCION CIVIL	14-BENITO JUÁREZ	BENITO JUÁREZ	URBANO	19,574,420	19,574,420	19,574,420	19,574,420	100%	0	0	ACCIÓN	12,774	12,774	100%	LA INFORMACION REPORTADA COINCIDE CON LO REPORTADO EN LA CUENTA PUBLICA DEL D. F. DEL 2008.
MEJORAMIENTO															
MITIGACION EN PREDIOS DE ALTO RIESGO Y PROYECTOS DE ESTABILIZACION DE TALUDES Y ESTUDIOS GEOTECNICOS	5-GUSTAVO A. MADERO	GUSTAVO A. MADERO	URBANO	30,300,000	30,300,000	30,300,000	19,096,468	63%	0	0	ACCIÓN	2	2	100%	LAS CIFRAS REPORTADAS COINCIDEN CON LO REPORTADO EN LA CUENTA PÚBLICA 2008.
REALIZAR ACCIONES DE ATENCION DE EMERGENCIAS EN MATERIA DE PROTECCION CIVIL	7-IZTAPALAPA	IZTAPALAPA	URBANO	43,747,611	43,747,611	43,747,611	43,747,611	100%	0	0	ACCIÓN	13	13	100%	
MANTENIMIENTO															
MANTENIMIENTO A PUENTES VEHICULARES	0-COBERTURA ESTATAL	COBERTURA MUNICIPAL	URBANO	15,251,200	15,251,200	15,251,200	5,103,401	33%	0	0	PUENTE	2	2	100%	LAS CIFRAS REPORTADAS COINCIDEN CON LO REPORTADO EN LA CUENTA PÚBLICA 2008.
REALIZAR ACCIONES DE ATENCION DE EMERGENCIAS EN MATERIA DE PROTECCION CIVIL	10-ÁLVARO OBREGÓN	ÁLVARO OBREGÓN	URBANO	24,939,656	24,939,656	24,939,656	24,939,656	100%	0	0	ACCIÓN	1	1	100%	ESTOS RECURSOS ESTAN DESTINADOS AL FONDO DE PROTECCION CIVIL CON TIPO DE PAGO 45.
MANTENER LA INFRAESTRUCTURA DEPORTIVA	12-TLALPAN	TLALPAN	URBANO	899,978	899,978	899,978	899,978	100%	0	0	INMUEBLE	33	36	109%	"LOS RECURSOS PERTENECEN AL CIERRE DE CUENTA PÚBLICA"
REALIZAR ACCIONES DE ATENCIÓN DE EMERGENCIAS EN MATERIA DE PROTECCIÓN CIVIL	15-CUAUHTÉMOC	CUAUHTÉMOC	URBANO	11,608,697	11,608,697	11,608,697	11,608,697	100%	0	0	ACCIÓN	5,491	5,491	100%	LAS CIFRAS QUE SE REPORTAN SON DE CIERRE DEL EJERCICIO 2008, MISMAS QUE FUERON REMITADAS EN EL INFORME DE CUENTA PÚBLICA QUE ESTA DELEGACIÓN ENVÍO A LA SECRETARÍA DE FINANZAS.
REALIZAR ACCIONES DE ATENCIÓN DE EMERGENCIA EN MATERIA DE PROTECCIÓN CIVIL	16-MIGUEL HIDALGO	MIGUEL HIDALGO	URBANO	17,011,669	17,011,669	17,011,669	17,011,669	100%	0	0	ACCIÓN	1	1	100%	LAS ACCIONES REALIZADAS FUERON RELLENO DE MINAS

ANEXO XIX
I.- FORMATO ÚNICO SOBRE APLICACIONES DE RECURSOS FEDERALES
(cifras en pesos y porcentajes sin incluir decimales)

EJERCICIO FISCAL: 2009
PERIODO QUE SE REPORTA: SEGUNDO TRIMESTRE

Destino del gasto (Denominación o descripción)	Municipio	Localidad	Ambito	Monto de recursos presupuestarios					Rendimientos Financieros Acumulados al Trimestre		Avance Fisico				Información complementaria y explicación de variaciones
				Total Anual	Acumulado al Trimestre			Avance %	Generados	Ejercidos	Unidad de Medida	Programado Anual	Acumulado al Trimestre	Avance %	
					Ministrado	Programado	Ejercido								
1				2	3	4	5	5/3	6	7	8	9	10	10/9	11
REALIZAR ACCIONES DE ATENCIÓN DE EMERGENCIAS EN MATERIA DE PROTECCIÓN CIVIL	17-VENUSTIANO CARRANZA	VENUSTIANO CARRANZA	URBANO	19,799,527	19,799,527	19,799,527	19,799,527	100%	0	0	ACCIÓN	8	8	100%	ESTOS RECURSOS SON DEL TIPO DE PAGO 45, CON LA APLICACIÓN DE LOS RECURSOS DESTINADOS AL PROGRAMA DE PROTECCIÓN CIVIL, SE OBTUVIERON LOS SIGUIENTES RESULTADOS: CONSTRUCCIÓN DE UNA BARDA PERIMETRAL DE UN PANTEÓN, MANTENIMIENTO MAYOR AL GIMNASIO DEL DEPORTIVO PLUTARCO ELÍAS CALLES, MANTENIMIENTO A 3,490 ML DE LA RED SECUNDARIA DE DRENAJE, MANTENIMIENTO A 5 MERCADOS PÚBLICOS 20 DE ABRIL, IGNACIO ZARAGOZA, MERCED SONORA, PANTITLAN ARENAL Y MECED NAVE MAYOR PRINCIPALMENTE EN SU ESTRUCTURA Y EL SISTEMA ELÉCTRICO Y LA CONSTRUCCIÓN DE UN PUENTE PEATONAL. TODAS ESTAS ACCIONES SE ENCAMINARON A BRINDAR SEGURIDAD Y PROTECCIÓN A LA COMUNIDAD, AL CONTAR CON ESPACIOS SEGUROS Y TRANSITABLES DONDE PUEDAN REALIZAR SUS ACTIVIDADES EN FORMA SEGURA, ASÍ MISMO CON ESTA ACCIONES SE EVITARA EN LO FUTURO SINIESTROS O ACCIDENTES QUE PUEDAN SUCEDER POR FALTA DE MANTENIMIENTO. LOS DATOS INFORMADOS COINCIDEN CON LO REPORTADO EN LA CUENTA PÚBLICA DEL D.F. DEFINITIVA 2008.
MANTENER LA INFRAESTRUCTURA DEL SISTEMA DE DRENAJE	4-CUAJIMALPA DE MORELOS	CUAJIMALPA DE MORELOS	URBANO	4,986,919	4,986,919	4,986,919	4,986,919	100%	0	0	OBRA	1	1	100%	SE ACTUALIZAN CIFRAS DEL CIERRE DE CUENTA PUBLICA 2008 CORRESPONDIENTES A ESTA DELEGACIÓN
REHABILITACIÓN															
ARREMANGUE DEL MATERIAL PRODUCTO DE LOS DESAZOLVES Y EXCAVACIONES	0-COBERTURA ESTATAL	COBERTURA MUNICIPAL	URBANO	10,759,757	10,759,757	10,759,757	10,759,757	100%	0	0	OBRA	1	1	100%	
DESAZOLVE BRAZO DERECHO RIO CHURUBUSCO	0-COBERTURA ESTATAL	COBERTURA MUNICIPAL	URBANO	3,011,673	3,011,673	3,011,673	3,011,673	100%	0	0	OBRA	1	1	100%	
DESAZOLVE BRAZO IZQUIERDO RIO CHURUBUSCO	0-COBERTURA ESTATAL	COBERTURA MUNICIPAL	URBANO	4,045,297	4,045,297	4,045,297	4,045,297	100%	0	0	OBRA	1	1	100%	
DESAZOLVE DE LA LAGUNA DE REGULACIÓN EL SALADO Y CIÉNEGA CHICA	0-COBERTURA ESTATAL	COBERTURA MUNICIPAL	URBANO	7,453,386	7,453,386	7,453,386	7,453,386	100%	0	0	OBRA	1	1	100%	
DESAZOLVE DE LA PRESA SAN JOAQUÍN	0-COBERTURA ESTATAL	COBERTURA MUNICIPAL	URBANO	6,452,146	6,452,146	6,452,146	6,452,146	100%	0	0	OBRA	1	1	100%	
DESAZOLVE DE LA PRESA SAN LUCAS	0-COBERTURA ESTATAL	COBERTURA MUNICIPAL	URBANO	4,309,811	4,309,811	4,309,811	4,309,811	100%	0	0	OBRA	1	1	100%	
DESAZOLVE DE LAS PRESAS ANZALDO, LAS FLORES Y TEXCALATLACO	0-COBERTURA ESTATAL	COBERTURA MUNICIPAL	URBANO	2,520,302	2,520,302	2,520,302	2,520,302	100%	0	0	OBRA	1	1	100%	
DESAZOLVE DE LAS PRESAS MIXCOAC, TARANGO Y REPRESA TEQUILASCO	0-COBERTURA ESTATAL	COBERTURA MUNICIPAL	URBANO	11,796,803	11,796,803	11,796,803	11,796,803	100%	0	0	OBRA	1	1	100%	
DESAZOLVE DE LAS PRESAS TACUBAYA, BECERRA A, BECERRA C, CAJA DE BECERRA Y RUIZ CORTÍNEZ	0-COBERTURA ESTATAL	COBERTURA MUNICIPAL	URBANO	11,411,001	11,411,001	11,411,001	11,411,001	100%	0	0	OBRA	1	1	100%	
DESAZOLVE DEL LAGO DE REGULACIÓN HORARIA	0-COBERTURA ESTATAL	COBERTURA MUNICIPAL	URBANO	4,760,890	4,760,890	4,760,890	4,760,890	100%	0	0	OBRA	1	1	100%	
DESAZOLVE DEL RIO HONDO Y LAGUNA DE CUAUTEPEC	0-COBERTURA ESTATAL	COBERTURA MUNICIPAL	URBANO	11,644,179	11,644,179	11,644,179	11,644,179	100%	0	0	OBRA	1	1	100%	
DESAZOLVE DEL RÍO SAN JAVIER	0-COBERTURA ESTATAL	COBERTURA MUNICIPAL	URBANO	2,338,106	2,338,106	2,338,106	2,338,106	100%	0	0	OBRA	1	1	100%	
DESAZOLVE EN LA ZONA FEDERAL DEL VASO DE TEXCOCO	0-COBERTURA ESTATAL	COBERTURA MUNICIPAL	URBANO	4,968,933	4,968,933	4,968,933	4,968,933	100%	0	0	OBRA	1	1	100%	
TRABAJOS DE REHABILITACIÓN A LAS LÍNEAS ELÉCTRICAS EN EL CIRCUITO TLALOC II	0-COBERTURA ESTATAL	COBERTURA MUNICIPAL	URBANO	9,093,268	9,093,268	9,093,268	9,093,268	100%	0	0	OBRA	1	1	100%	

ANEXO XIX
I.- FORMATO ÚNICO SOBRE APLICACIONES DE RECURSOS FEDERALES
(cifras en pesos y porcentajes sin incluir decimales)

EJERCICIO FISCAL: 2009
PERIODO QUE SE REPORTA: SEGUNDO TRIMESTRE

Destino del gasto (Denominación o descripción)	Municipio	Localidad	Ambito	Monto de recursos presupuestarios					Rendimientos Financieros Acumulados al Trimestre		Avance Fisico				Información complementaria y explicación de variaciones
				Total Anual	Acumulado al Trimestre			Avance %	Generados	Ejercidos	Unidad de Medida	Programado Anual	Acumulado al Trimestre	Avance %	
					Ministrado	Programado	Ejercido								
1				2	3	4	5	5/3	6	7	8	9	10	10/9	11
REALIZAR ACCIONES DE ATENCIÓN DE EMERGENCIAS EN MATERIA DE PROTECCIÓN CIVIL	2-AZCAPOTZALCO	AZCAPOTZALCO	URBANO	17,389,115	17,389,115	17,389,115	17,389,115	100%	0	0	ACCIÓN	1	1	100%	LAS CIFRAS COINCIDEN CON LO REPORTADO EN LA CUENTA PÚBLICA DEL D.F. DE 2008
EFECTUAR LA REVISIÓN ESTRUCTURAL DE INMUEBLES PÚBLICOS Y PRIVADOS	4-CUAJIMALPA DE MORELOS	CUAJIMALPA DE MORELOS	URBANO	950,077	950,077	950,077	950,077	100%	0	0	ACCIÓN	1	1	100%	SE ACTUALIZAN CIFRAS DEL CIERRE DE CUENTA PÚBLICA 2008 CORRESPONDIENTES A ESTA DELEGACIÓN
DESAZOLVE DEL RÍO DE LOS REMEDIOS	5-GUSTAVO A. MADERO	GUSTAVO A. MADERO	URBANO	28,967,695	28,967,695	28,967,695	28,967,695	100%	0	0	OBRA	1	1	100%	
DESAZOLVE RIO DE LOS REMEDIOS	5-GUSTAVO A. MADERO	GUSTAVO A. MADERO	URBANO	6,477,106	6,477,106	6,477,106	6,477,106	100%	0	0	OBRA	1	1	100%	
DESAZOLVE DE LA LAGUNA DE REGULACIÓN MAYOR DE IZTAPALAPA	7-IZTAPALAPA	IZTAPALAPA	URBANO	5,531,137	5,531,137	5,531,137	5,531,137	100%	0	0	OBRA	1	1	100%	
REALIZAR ACCIONES DE ATENCION DE EMERGENCIAS EN MATERIA DE PROTECCION CIVIL	9-MILPA ALTA	AA MILPA ALTA	RURAL	17,502,954	17,502,954	17,502,954	17,502,954	100%	0	0	ACCIÓN	6	6	100%	
EQUIPAMIENTO															
BIENES MUEBLES															
MITIGACION DE RIESGO EN VIVIENDAS VULNERABLES A FENOMENOS SANITARIOS	0-COBERTURA ESTATAL	COBERTURA MUNICIPAL	URBANO	105,043,601	105,043,601	105,043,601	105,043,601	100%	0	0	APOYO	312	131	42%	LOS MONTOS FISICOS Y FINANCIEROS SON LOS REPORTADOS EN EL INFORME DE CUENTA PÚBLICA DEL EJERCICIO 2008. PARA EL PRESENTE EJERCI (2009) NO SE HAN ASIGNADO RECURSOS PROVENIENTES DE TRANSFERENCIAS FEDERALES A ESTE INSTITUTO.
MAQUINARIA															
REALIZAR ACCIONES DE ATENCIÓN DE EMERGENCIAS EN MATERIA DE PROTECCIÓN CIVIL	4-CUAJIMALPA DE MORELOS	CUAJIMALPA DE MORELOS	URBANO	10,822,498	10,822,498	10,822,498	10,822,498	100%	0	0	ACCIÓN	6	6	100%	SE ACTUALIZAN CIFRAS DEL CIERRE DE CUENTA PÚBLICA 2008 CORRESPONDIENTES A ESTA DELEGACIÓN
OTROS															
SISTEMA DE LOCALIZACIÓN VEHICULAR GPS	0-COBERTURA ESTATAL	COBERTURA MUNICIPAL	URBANO	4,415,000	4,415,000	4,415,000	4,415,000	100%	0	0	OBRA	1	1	100%	
REALIZAR ACCIONES DE ATENCIONES DE EMERGENCIA EN MATERIA DE PROTECCION CIVIL	11-TLÁHUAC	TLÁHUAC	URBANO	3,165,014	3,165,014	3,165,014	3,165,014	100%	0	0	ACCIÓN	0	0	0%	ESTA INFORMACIÓN CORRESPONDE A CUENTA PUBLICA
GASTO CORRIENTE															
OTROS GASTOS DE OPERACIÓN															
ACTUALIZACIÓN DEL ATLAS DE RIESGOS DEL D. F.	0-COBERTURA ESTATAL	COBERTURA MUNICIPAL	URBANO	7,269,500	7,269,500	1,540,056	1,540,056	21%	0	0	DOCUMENTO	1	0	30%	EL PROYECTO SE FINALIZARÁ EN EL TRANSCURSO DEL EJERCICIO FISCAL 2009 Y SERÁ PAGADO CON RECURSOS DEL CICLO 2008, DE ACUERDO AL OFICIO DE AUTORIZACIÓN DE PROYECTO MULTIANUAL EMITIDO POR LA SUBSECRETARÍA DE EGRESOS DEL D. F. EN ESTE SENTIDO, EL 1,540,056 CORRESPONDE A LO REPORTADO EN LA CUENTA PÚBLICA 2008 DEL GDF Y 5,729,444 ESTÁN PREVISTOS PARA EL EJERCICIO 2009.
ADQUISICION DE PRENDAS DE PROTECCION	0-COBERTURA ESTATAL	COBERTURA MUNICIPAL	URBANO	58,172,416	58,172,416	58,172,416	58,172,416	100%	0	0	EQUIPO	1,662	1,662	100%	EL HEROICO CUERPO DE BOMBEROS DEL D.F. ADQUIRIO EQUIPO DE PROTECCIÓN CONSISTENTE EN CHAQUETON, PANTALON, BOTA, CASCO, MONJA Y GUANTES CON ESTO SE TIENEN LOS ELEMENTOS NECESARIOS PARA QUE LOS BOMBEROS ESTEN PROTEGIDOS AL OTROGAR LOS DIVERSOS SEVICIOS QUE PRESTA; EQUIPO PARA EXHUMACIÓN; EQUIPO DE RESPIRACIÓN AUTÓNOMO; OVEROLES PARA INCENDIOS FORESTALES Y CASCOS PARA MOTOCICLISTAS. EN EL ÁMBITO DEL PROYECTO, SE CONSIDERA QUE LA COBERTURA ES ESTATAL; SIN EMBARGO, EL SISTEMA DE MANERA PREDETERMINADA SÓLO OFRECE COBERTURA MUNICIPAL, POR LO QUE SE CAPTURÓ CON ÉSTA. LAS CIFRAS SON CONSISTENTES CON LO REPORTADO EN LA CUENTA PÚBLICA 2008 DEL GDF.
REALIZAR ACCIONES DE ATENCIÓN DE EMERGENCIAS EN MATERIA DE PROTECCIÓN CIVIL	12-TLALPAN	TLALPAN	URBANO	27,091,405	27,091,405	27,091,405	27,091,405	100%	0	0	ACCIÓN	661	673	102%	"LOS RECURSOS PERTENECEN AL CIERRE DE CUENTA PÚBLICA"
REALIZAR ACCIONES DE ATENCIÓN DE EMERGENCIAS EN MATERIA DE PROTECCIÓN CIVIL	13-XOCHIMILCO	XOCHIMILCO	URBANO	20,544,356	20,544,356	20,544,356	20,544,356	100%	0	0	ACCIÓN	5	5	100%	ESTA INFORMACION COINCIDE CON LO REPORTADO DENTRO DE LA CUENTA PUBLICA 2008
REALIZAR ACCIONES DE ATENCION DE EMERGENCIAS EN MATERIA DE PROTECCION CIVIL	3-COYOACÁN	COYOACÁN	URBANO	20,927,264	20,927,264	20,927,264	20,927,264	100%	0	0	ACCIÓN	1	1	100%	LA INFORMACION COINCIDE CON LO REPORTADO EN LA CUENTA PUBLICA 2008

ANEXO XIX
I.- FORMATO ÚNICO SOBRE APLICACIONES DE RECURSOS FEDERALES
(cifras en pesos y porcentajes sin incluir decimales)

EJERCICIO FISCAL: 2009
PERIODO QUE SE REPORTA: SEGUNDO TRIMESTRE

Destino del gasto (Denominación o descripción)	Municipio	Localidad	Ambito	Monto de recursos presupuestarios					Rendimientos Financieros Acumulados al Trimestre		Avance Fisico				Información complementaria y explicación de variaciones
				Total Anual	Acumulado al Trimestre			Avance %	Generados	Ejercidos	Unidad de Medida	Programado Anual	Acumulado al Trimestre	Avance %	
					Ministrado	Programado	Ejercido								
1				2	3	4	5	5/3	6	7	8	9	10	10/9	11
REALIZAR ACCIONES DE ATENCIÓN DE EMERGENCIA EN MATERIA DE POTECCIÓN CIVIL	6-IZTACALCO	IZTACALCO	URBANO	12,930,163	12,930,163	12,930,163	12,930,163	100%	0	0	ACCIÓN	9	9	100%	CIFRAS DE CUENTA PUBLICA 2008.
FIDEICOMISOS Y PROGRAMAS REGIONALES COMO SUBSIDIOS				**5,502,570,584**	**5,495,681,234**	**5,432,178,381**	**5,085,570,283**	**93%**	**7,528,373**	**7,342,351**		**526,644**	**519,578**	**99%**	
FIES															
INVERSIÓN															
OBRA PÚBLICA															
CONSTRUCCIÓN															
CONSTRUCCION DE LA LINEA 1 DEL METROBUS	0-COBERTURA ESTATAL	COBERTURA MUNICIPAL	URBANO	75,000,000	75,000,000	75,000,000	75,000,000	100%	0	0	OBRA	100	100	100%	RECURSOS DEL FONDO PARA INFRAESTRUCTURA DE LOS ESTADOS, DURANTE EL EJERCICIO 2008, CICLO REPORTADO 2008 Y EL PERIODO QUE SE REPORTA CUATRO TRIMESTRE 2008.
CONSTRUCCIÓN DE LA LINEA 12 DEL METRO TLAHUAC-MIXCOAC	0-COBERTURA ESTATAL	COBERTURA MUNICIPAL	URBANO	2,443,874,243	2,443,874,243	2,443,874,243	2,443,874,243	100%	0	0	PROYECTO	1	0	1%	
FIDEICOMISOS Y PROGRAMAS	0-COBERTURA ESTATAL	COBERTURA MUNICIPAL	URBANO	0	0	0	0	0%	7,342,351	7,342,351	OTROS	0	0	0%	
CONSTRUIR EL CENTRO COMUNITARIO DIF TLAHUAC (SAN JUAN IXTAYOPAN)	11-TLAHUAC	TLAHUAC	URBANO	19,621,794	19,621,794	19,621,794	19,621,794	100%	0	0	INMUEBLE	1	1	100%	LAS CIFRAS REPORTADAS COINCIDEN CON LO REPORTADO EN LA CUENTA PÚBLICA 2008.
CONSTRUIR EL CENTRO COMUNITARIO DIF TLALPAN (SAN MIGUEL AJUSCO)	12-TLALPAN	TLALPAN	URBANO	57,863,887	57,863,887	57,863,887	57,863,887	100%	0	0	INMUEBLE	1	1	100%	LAS CIFRAS REPORTADAS COINCIDEN CON LO REPORTADO EN LA CUENTA PÚBLICA 2008.
CONSTRUIR EL CENTRO COMUNITARIO DIF XOCHIMILCO (MUYUGUARDA)	13-XOCHIMILCO	XOCHIMILCO	URBANO	65,342,926	65,342,926	65,342,926	65,342,926	100%	0	0	INMUEBLE	1	1	100%	LAS CIFRAS REPORTADAS COINCIDEN CON LO REPORTADO EN LA CUENTA PÚBLICA 2008.
CONSTRUIR EL DISTRIBUDIOR VIAL CALZADA DE LA VIRGEN - EJE VIAL 3 ORIENT	3-COYOACÁN	COYOACÁN	URBANO	33,035,709	33,035,709	33,035,709	33,035,709	100%	0	0	OBRA	1	1	100%	LAS CIFRAS REPORTADAS COINCIDEN CON LO REPORTADO EN LA CUENTA PÚBLICA 2008.
AMPLIAR INSTALACIONES Y ESPACIOS CULTURALES	5-GUSTAVO A. MADERO	GUSTAVO A. MADERO	URBANO	40,000,000	40,000,000	40,000,000	30,405,859	76%	0	0	INMUEBLE	3	3	100%	SE APLICARON DIVERSOS MOVIMIENTOS PROGRAMÁTICO-PRESUPUESTALES PARA REGULARIZAR TIPOS DE PAGO Y ESTIMACIONES CON CARGO A CONTRATOS ADJUDICADOS, SE INFORMA DE LOS AVANCES DEFINITIVOS: CONTRATO (BIANUAL) NO. 287/08 (FIES 8.0 Y FAFEF 48.0 MILLONES)PARA LA CONSTRUCCIÓN DE 6 CENTROS DE DESARROLLO SOCIAL Y CULTURAL, UBICADOS EN LAS COL. SN. JUAN DE ARAGÓN VII, AMP. CASAS ALEMÁN, UH ARBOLILLO III, VISTA HERMOSA, RÍO BLANCO/TABLAS DE SAN AGUSTÍN Y NVA. VALLEJO, ESTE CONTRATO DE ORIGEN SE ADJUDICÓ CON FAEF Y AL CIERRE SE COMPLEMENTÓ CON FIES, EL AVANCE FÍSICO SE REPORTA DE MANERA GLOBAL (EN PROPORCIÓN SE TOMA UN INMUEBLE PARA RECURSOS DE FIES), EL CONTRATO NO. 115/08, CON RECURSOS DE FIES, PARA LA ADECUACIÓN DE ESPACIOS PARA LAS INSTALACIONES DE CAPITAL 21, CANAL DE TV DE LA CD. DE MÉXICO, Y DE OBRAS EXT. EN EL CENTRO DE ARTE Y CULTURA FUTURAMA, UBICADO EN AV. INSTITUTO POLITÉCNICO NO. 1818 ENTRE CALLE PAYTA ESQUINA CON OTAVALO, COL. LINDAVISTA (SE CONSIDERA COMO OBRA CONCLUIDA EN UN INMUEBLE). CONTRATO NO. 227/ 08 (FIES), PARA TERMINOS DE ALBAÑILERÍA, ACABADOS, INSTALACIONES ELÉCTRICAS, HIDROSANITARIAS, SISTEMA CONTRA INCENDIO Y SUBESTACIÓN ELÉCT
CONSTRUIR DORMITORIO EN EL CENTRO DE READAPTACIÓN SOCIAL VARONIL D SANTA MARTHA ACATITLA	7-IZTAPALAPA	IZTAPALAPA	URBANO	39,703,174	39,703,174	39,703,174	39,703,174	100%	0	0	OBRA	1	1	100%	LAS CIFRAS REPORTADAS COINCIDEN CON LO REPORTADO EN LA CUENTA PÚBLICA 2008.
CONSTRUIR LA CLÍNICA DE SALUD EN IZTAPALAPA (SANTA CATARINA)	7-IZTAPALAPA	IZTAPALAPA	URBANO	30,000,000	30,000,000	30,000,000	30,000,000	100%	0	0	INMUEBLE	1	1	100%	LAS CIFRAS REPORTADAS COINCIDEN CON LO REPORTADO EN LA CUENTA PÚBLICA 2008.
MANTENIMIENTO															
MANTENIMIENTO INTEGRAL PARA ESCUELAS DE EDUCACIÓN BÁSICA	0-COBERTURA ESTATAL	COBERTURA MUNICIPAL	URBANO	123,000,000	123,000,000	123,000,000	99,413,091	81%	0	0	INMUEBLE	347	90	26%	LAS CIFRAS REPORTADAS COINCIDEN CON LO REPORTADO EN LA CUENTA PÚBLICA 2008.3,223,405 SE EJERCIERO EN ENERO-JUNIO 2009 Y 96,189,686 EN 2008
REHABILITACIÓN															
REHABILITACION DE LAS PLANTAS POTABILIZADORAS PURISIMA IZTAPALAPA 1 Y PURISIMA IZTAPALAPA 5	7-IZTAPALAPA	IZTAPALAPA	URBANO	10,200,000	10,200,000	10,200,000	10,136,603	99%	0	0	PLANTA	2	2	100%	
EQUIPAMIENTO															
SISTEMAS DE INFORMACIÓN															
ADQUISICION DE 110 EQUIPOS INFORMATICOS	0-COBERTURA ESTATAL	COBERTURA MUNICIPAL	URBANO	2,000,000	2,000,000	2,000,000	2,000,000	100%	0	0	EQUIPO	110	110	100%	CIFRAS CONCILIADAS

ANEXO XIX
I.- FORMATO ÚNICO SOBRE APLICACIONES DE RECURSOS FEDERALES
(cifras en pesos y porcentajes sin incluir decimales)

EJERCICIO FISCAL: 2009
PERIODO QUE SE REPORTA: SEGUNDO TRIMESTRE

Destino del gasto (Denominación o descripción)	Municipio	Localidad	Ambito	Monto de recursos presupuestarios					Rendimientos Financieros Acumulados al Trimestre		Avance Fisico				Información complementaria y explicación de variaciones
				Total Anual	Acumulado al Trimestre			Avance %	Generados	Ejercidos	Unidad de Medida	Programado Anual	Acumulado al Trimestre	Avance %	
					Ministrado	Programado	Ejercido								
1				2	3	4	5	5/3	6	7	8	9	10	10/9	11
EQUIPOS DE COMPUTO, VEHICULOS Y MOBILIARIO	0-COBERTURA ESTATAL	COBERTURA MUNICIPAL	URBANO	10,000,000	10,000,000	10,000,000	9,512,642	95%	0	0	EQUIPO	0	0	0%	CIFRAS CONCILIADAS
MAQUINARIA															
ADQUISICIÓN DE CUATRO EQUIPOS ELECTROGENOS	0-COBERTURA ESTATAL	COBERTURA MUNICIPAL	URBANO	43,000,000	43,000,000	43,000,000	42,992,210	100%	0	0	EQUIPO	4	4	100%	
ADQUISICIÓN DE 3 EQUIPOS HIDRONEHUMATICOS DE ALTA PRESIÓN	0-COBERTURA ESTATAL	COBERTURA MUNICIPAL	URBANO	14,300,000	14,300,000	14,300,000	14,248,500	100%	0	0	EQUIPO	3	3	100%	
OTROS															
ADQUISICION DE TRENES LIGEROS	0-COBERTURA ESTATAL	COBERTURA MUNICIPAL	URBANO	160,735,155	160,735,155	160,735,155	160,735,155	100%	0	0	VEHÍCULO	4	4	100%	SE ADQUIRIERON CUATRO TRENES LIGEROS DE TRACCIÓN ELÉCTRICA PARA TRANSPORTE URBANO CAPACIDAD Y CIRCULACIÓN BIDERECCIONAL
ADQUISICIÓN DE 16 VEHÍCULOS AUXILIARES ESPECIALIZADOS EN MANTENER LAS VÍAS DEL STC, LOS CUALES BRINDARÁN MANTENIMIENTO PREVENTIVO Y CORRECTIVO A LA RED DE VÍAS DEL STC (TERCERA ETAPA).	0-COBERTURA ESTATAL	COBERTURA MUNICIPAL	URBANO	11,592,000	11,592,000	11,592,000	11,592,000	100%	0	0	VEHÍCULO	16	16	100%	NOMBRE COMPLETO DEL PROYECTO:ADQUISICIÓN DE 16 VEHÍCULOS AUXILIARES ESPECIALIZADOS EN MANTENER LAS VÍAS DEL SISTEMA DE TRANSPORTE COLECTIVO, LOS CUALES BRINDARÁN MANTENIMIENTO PREVENTIVO Y CORRECTIVO A LA RED DE VÍAS DEL SISTEMA DE TRANSPORTE COLECTIVO (TERCERA ETAPA). EL PROYECTO INCLUYE EL 18.9% DEL TOTAL DE LA ADQUISICIÓN DEL LOTE DE VEHÍCULOS.
EQUIPAMIENTO INSTALACIÓN SUMINISTRO Y PUESTA EN OPERACIÓN DEL SISTEMA DE RADIOCOMUNICACIÓN DE TECNOLOGÍA DIGITAL TETRA QUE PERMITA DISPONIBILIDAD OPERATIVA Y FUNCIONAL DE TRENES EN LÍNEA B	0-COBERTURA ESTATAL	COBERTURA MUNICIPAL	URBANO	19,000,000	19,000,000	19,000,000	19,000,000	100%	0	0	LOTE	1	1	100%	NOMBRE COMPLETO DEL PROYECTO: EQUIPAMIENTO DE UN SISTEMA DE RADIOCOMUNICACIÓN CON TECNOLOGÍA DIGITAL TETRA QUE INCLUYE LA INSTALACIÓN Y SUMINISTRO, PERMITIENDO LA DISPONIBILIDAD OPERATIVA Y FUNCIONAL DE LA TELEFONÍA DE TRENES EN LÍNEA "B". LOS RECURSOS ASIGNADOS REPRESENTAN EL 25% DEL COSTO TOTAL DEL SISTEMA (MODIFICADO Y REPROGRAMADO)
FONDOS METROPOLITANOS															
OBRA PUBLICA															
CONSTRUCCIÓN															
CONSTRUCCION DE LA LINEA 2 DEL METROBUS	0-COBERTURA ESTATAL	COBERTURA MUNICIPAL	URBANO	622,288,496	622,288,496	622,288,496	521,730,645	84%	0	0	OBRA	100	100	100%	RECURSOS DEL FONDO METROPOLITANO DE IMPACTO AMBIENTAL PARA EL VALLE DE MEXICO, DURANTE EL EJERCICIO 2008, CICLO REPORTADO 2008 EL PERIODO QUE SE REPORTA CUATRO TRIMESTRE 2008. $517,712,294 CORRESPONDE AL EJERCICIO 2008, Y $4,018,351 ES EL EJERCIDO ENERO-JUNIO 2009
CONSTRUCCION DE LA PLANTA DE BOMBEO INDECO-LAGUNA Y COLECTORES QUE LA ALIMENTAN	0-COBERTURA ESTATAL	COBERTURA MUNICIPAL	URBANO	104,878,414	104,878,414	73,061,094	66,439,699	63%	0	0	OBRA	1	1	63%	2008 son $15,924,460 2009 modificado 144,783,555 2009 programado 57,136,634 2009 ejercido 50,515,239
PASO VEHICULAR INFERIOR EJE 5 PONIENTE - CONSTITUYENTES	10-ÁLVARO OBREGÓN	ÁLVARO OBREGÓN	URBANO	20,000,000	20,000,000	20,000,000	39,882,773	199%	0	0	OBRA	1	1	100%	LAS CIFRAS REPORTADAS COINCIDEN CON LO REPORTADO EN LA CUENTA PUBLICA 2008. SE CONSIDERAN 33,413,233 DEL EJERCICIO 2008 ADEMAS DEL REMANENTE CORRESPONDIENTE AL EJERCICIO 2009 POR 6,469,540.
CONSTRUCCIÓN DEL DISTRIBUIDOR VEHICULAR PERIFÉRICO SUR - MUYUGUARDA - EJE VIAL 3 ORIENTE	12-TLALPAN	TLALPAN	URBANO	330,791,494	330,791,494	330,791,494	282,427,793	85%	0	0	OBRA	1	1	100%	LAS CIFRAS REPORTADAS COINCIDEN CON LO REPORTADO EN LA CUENTA PÚBLICA 2008. SE CONSIDERAN 263,704,361 DEL EJERCICIO 2008 ADEMAS DEL REMANENTE CORRESPONDIENTE AL EJERCICIO 2009 POR 18,723,432.
PLAN INTEGRAL PARA LA CREACION DE PARQUES LACUSTRES	13-XOCHIMILCO	XOCHIMILCO	URBANO	4,400,000	4,400,000	0	0	0%	0	0	ESTUDIO	1	0	0%	
PUENTE VEHICULAR CONSTITUYENTES - COLEGIO DE ARQUITECTOS	16-MIGUEL HIDALGO	MIGUEL HIDALGO	URBANO	83,934,516	83,934,516	83,934,516	74,217,551	88%	0	0	OBRA	1	1	100%	LAS CIFRAS REPORTADAS COINCIDEN CON LO REPORTADO EN LA CUENTA PUBLICA 2008. SE CONSIDERAN 61,130,249 DEL EJERCICIO 2008 ADEMAS DEL REMANENTE CORRESPONDIENTE AL EJERCICIO 2009 POR 13,087,302.
PUENTE VEHICULAR CONSTITUYENTES - OBSERVATORIO	16-MIGUEL HIDALGO	MIGUEL HIDALGO	URBANO	84,703,009	84,703,009	84,703,009	62,400,353	74%	0	0	OBRA	1	1	100%	LAS CIFRAS REPORTADAS COINCIDEN CON LO REPORTADO EN LA CUENTA PUBLICA 2008. SE CONSIDERAN 56,768,855 DEL EJERCICIO 2008 ADEMAS DEL REMANENTE CORRESPONDIENTE AL EJERCICIO 2009 POR 5,631,498.
PUENTE VEHICULAR INFERIOR CONSTITUYENTES - 2A SECCIÓN DE CHAPULTEPE	16-MIGUEL HIDALGO	MIGUEL HIDALGO	URBANO	51,141,610	51,141,610	51,141,610	39,572,419	77%	0	0	OBRA	1	1	100%	LAS CIFRAS REPORTADAS COINCIDEN CON LO REPORTADO EN LA CUENTA PÚBLICA 2008. SE CONSIDERAN 32,894,842 DEL EJERCICIO 2008 ADEMAS DEL REMANENTE CORRESPONDIENTE AL EJERCICIO 2009 POR 6,677,577.
PUENTE VEHICULAR CARRETERA MÉXICO - TOLUCA - ECHANOVE	4-CUAJIMALPA DE MORELOS	CUAJIMALPA DE MORELOS	URBANO	94,266,013	94,266,013	94,266,013	36,950,661	39%	0	0	OBRA	1	1	100%	LAS CIFRAS REPORTADAS COINCIDEN CON LO REPORTADO EN LA CUENTA PUBLICA 2008. SE CONSIDERAN 11,176,237 DEL EJERCICIO 2008 ADEMAS DEL REMANENTE CORRESPONDIENTE AL EJERCICIO 2009 POR 25,774,424.

ANEXO XIX
I.- FORMATO ÚNICO SOBRE APLICACIONES DE RECURSOS FEDERALES
(cifras en pesos y porcentajes sin incluir decimales)

EJERCICIO FISCAL: 2009
PERIODO QUE SE REPORTA: SEGUNDO TRIMESTRE

Destino del gasto (Denominación o descripción)	Municipio	Localidad	Ambito	Monto de recursos presupuestarios					Rendimientos Financieros Acumulados al Trimestre		Avance Fisico				Información complementaria y explicación de variaciones
				Total Anual	Acumulado al Trimestre			Avance %	Generados	Ejercidos	Unidad de Medida	Programado Anual	Acumulado al Trimestre	Avance %	
					Ministrado	Programado	Ejercido								
1				2	3	4	5	5/3	6	7	8	9	10	10/9	11
PUENTE VEHICULAR ANILLO PERIFERICO (CALLE 7) - CHIMALHUACAN	7-IZTAPALAPA	IZTAPALAPA	URBANO	129,358,371	129,358,371	129,358,371	76,012,284	59%	0	0	PROYECTO	1	0	22%	PRESUPUESTO EJERCIDO EN 2009 QUE CORRESPONDE AL CICLO DEL RECURSO 2008. CABE MENCIONAR QUE SE CONSIDERA 50,050,671 DEL EJERCICIO 2008 Y 25,961,613 DEL EJERCICIO 2009.
MEJORAMIENTO															
ACTUALIZACIÓN DEL PROGRAMA DE GESTION INTEGRAL DE RESIDUOS SOLIDOS	0-COBERTURA ESTATAL	COBERTURA MUNICIPAL	URBANO	1,600,000	1,600,000	0	0	0%	0	0	ESTUDIO	1	0	0%	
ESTUDIO DE FACTIBILIDAD TECNICA-ECONOMICA-FINANCIERA Y SOCIAL, DEL SISTEMA DE EXTRACCION CAPACITACION-CONDUCCION Y ENTREGA DEL AGUA DEL ACUEDUCTO VALLE DEL MEZQUITAL-ZONA METR. DEL VALLE DEL D.F	0-COBERTURA ESTATAL	COBERTURA MUNICIPAL	URBANO	6,000,000	6,000,000	1,382,467	1,382,467	23%	0	0	ESTUDIO	1	0	23%	2008 $639,343 2009 modificado 5,754,083 2009 programado 743,124 2009 ejercido 743,124
REHABILITACIÓN															
INTERCONEXIÓN LA CALDERA (MACROCIRCUITO), EN EL MUNICIPIO DE LA PAZ, ESTADO DE MÉXICO	0-COBERTURA ESTATAL	COBERTURA MUNICIPAL	URBANO	20,000,000	20,000,000	0	0	0%	0	0	PROYECTO	0	0	0%	
REHABILITACIÓN DE LA PLANTA DE BOMBEO DE TRATAMIENTO PARA AGUAS RECIDUALES A CONTRACORRIENTE DEL LAGO DE TEXCOCO	0-COBERTURA ESTATAL	COBERTURA MUNICIPAL	URBANO	57,500,000	50,610,650	50,610,650	50,610,650	100%	0	0	PLANTA	1	1	100%	
REHABILITACIÓN DEL EMISOR CENTRAL, INTERCEPTORES Y OBRAS COMPLEMENTARIAS DEL DRENAJE PROFUNDO DE LA CIUDAD DE MÉXICO	0-COBERTURA ESTATAL	COBERTURA MUNICIPAL	URBANO	207,500,000	207,500,000	207,500,000	207,500,000	100%	0	0	OBRA	1	1	100%	
EQUIPAMIENTO															
MAQUINARIA															
INFRAESTRUCTURAY EQUIPAMIENTODE TORRES DE VIGILANCIA Y DETECCION D INCENDIOS FORESTALES	12-TLALPAN	KM. 36.5	RURAL	11,937,010	11,937,010	11,937,010	5,454,537	46%	0	0	ACTIVIDAD	0	0	0%	
FORTALECIMIENTO DE LAS CAPACIDADESDE PRODUCCION DE PLANTA EN LOS VIVEROS DE SAN LUIS TLAXIALTEMALCO,NEZAHUALCOYOTL Y YECAPIXTLA	13-XOCHIMILCO	XOCHIMILCO	URBANO	17,966,298	17,966,298	17,966,298	7,526,347	42%	0	0	ACTIVIDAD	0	0	0%	REMANENTE DEL 2008 EN 2009 POR 6,800,455 EJERCIDOS DE ENERO A JUNIO 2009
PROTOCOLO DE PRUEBAS Y VALORES PREMICIBLES DE EMICIONES	2-AZCAPOTZALCO	AZCAPOTZALCO	URBANO	10,000,000	10,000,000	10,000,000	0	0%	0	0	ACTIVIDAD	1	0	0%	
OTROS															
RESCATE INTEGRAL DE LA CUENCA RIO MAGDALENA	10-ÁLVARO OBREGÓN	ÁLVARO OBREGÓN	URBANO	11,662,850	11,662,850	11,662,850	15,678,696	134%	0	0	PROYECTO	1	0	0%	REMANENTE DEL 2008 EN EL 2009 SE EJERCIO UN IMPORTE DE 443,720 DE ENERO A JUNIO 2009
OTROS															
GASTOS INDIRECTOS (ESTUDIOS, ELABORACIÓN Y EVALUACIÓN DE PROYECTOS,															
ACTUALIZACION DEL SISTEMA DE INFORMACIÓN GEOGRÁFICA	0-COBERTURA ESTATAL	COBERTURA MUNICIPAL	URBANO	2,500,000	2,500,000	2,500,000	2,500,000	100%	0	0	SISTEMA	1	1	100%	LA TOTALIDAD DEL RECURSO CORRESPONDE A LO REPORTADO EN CUENTA PÚBLICA 2008 EN EL APARTADO DE DESTINO DE GASTO SE REGITRO COMO OTROS, DEBIDO A QUE SE TRATA DE SERVICIOS DE INFORMÁTICA (3303) PARA LA ACTUALIZACION DEL SISTEMA DE INFORMACIÓN GEOGRÁFICA EN EL RUBRO DE MUNICIPIO SE REGISTRÓ COMO COBERTURA ESTATAL DEBIDO A QUE REPERCUTE EN EL DISTRITO FEDERAL Y LA ZONA METROPOLITANA. EN EL RUBRO DE LOCALIDAD SE REGISTRÓ COMO COBERTURA MUNICIPAL DEBIDO A QUE REPERCUTE EN EL DISTRITO FEDERAL Y LA ZONA METROPOLITANA. EN EL TRIMESTRE ANTERIOR SE REPORTO EL RAMO 6.-HACIENDA Y CREDITO PÚBLICO, EN EL PRESENTE TRIMESTRE SE REPORTA EL CORRESPONDIENTE A FONDOS METROPOLITANOS
ESTUDIO DE INTEGRACIÓN DE MODELOS DE DEMANDA DE TRANSPORTE CON LA ENCUESTA ORIGEN-DESTINO 2007, EN EL DISTRITO FEDERAL Y SU ZONA CONURBADA	0-COBERTURA ESTATAL	COBERTURA MUNICIPAL	URBANO	2,760,000	2,760,000	2,760,000	2,760,000	100%	0	0	ESTUDIO	1	1	100%	LAS CIFRAS QUE SE REPORTAN CORRESPONDE CON LO REPORTADO EN LA CUENTA PÚBLICA 2008
ESTUDIO DE VIALIDAD PARA EL MEJORAMIENTO DE CONEXIONES URBANAS EN LA ZONA SUR Y NORTE DEL DISTRITO FEDERAL Y ZONA CONURBADA	0-COBERTURA ESTATAL	COBERTURA MUNICIPAL	URBANO	10,000,000	10,000,000	10,000,000	10,000,000	100%	0	0	ESTUDIO	1	1	100%	ESTAS CIFRAS COINCIDEN CON LO REPORTADO POR ESTA DEPENDENCIA, EN LA CUENTA PÚBLICA DEL GOBIERNO DEL DISTRITO FEDERAL 2008
PROGRAMA GENERAL DE DESARROLLO URBANO SUSTENTABLE DEL DISTRITO FEDERAL	0-COBERTURA ESTATAL	COBERTURA MUNICIPAL	URBANO	5,340,000	5,340,000	4,272,000	4,272,000	80%	0	0	ESTUDIO	1	1	80%	CONTRATO MULTIANUAL 2008-2009 LA CANTIDAD DE 2´670,000 CORRESPONDE A LO REPORTADO EN CUENTA PÚBLICA 2008 Y LA CANTIDAD DE 1´602,000 CORRESPONDE A LO EJERCIDO EN 2009, CON CICLO DEL RECURSO 2008 EN EL APARTADO DEL DESTINO DEL GASTO SE REGISTRO COMO OTROS, DEBIDO A QUE SE TRATA DE UN ESTUDIO (3305). EN EL RUBRO DE MUNICIPIO Y LOCALIDAD SE REGISTRO COMO COBERTURA MUNICIPAL Y COBERTURA ESTATAL, RESPECTIVAMENTE DEBIDO A QUE CORRESPONDE AL DISTRITO FEDERAL Y LA ZONA METROPOLITANA EN EL TRIMESTRE ANTERIOR SE REPORTO EL RAMO 6.-HACIENDA Y CREDITO PÚBLICO, EN EL PRESENTE TRIMESTRE SE REPORTA EL CORRESPONDIENTE A FONDOS METROPOLITANOS
PROGRAMAS REGIONALES															
INVERSIÓN															
OBRA PÚBLICA															

ANEXO XIX

I.- FORMATO ÚNICO SOBRE APLICACIONES DE RECURSOS FEDERALES

(cifras en pesos y porcentajes sin incluir decimales)

EJERCICIO FISCAL: 2009

PERIODO QUE SE REPORTA: SEGUNDO TRIMESTRE

Destino del gasto (Denominación o descripción)	Municipio	Localidad	Ambito	Monto de recursos presupuestarios					Rendimientos Financieros Acumulados al Trimestre		Avance Fisico				Información complementaria y explicación de variaciones
				Total Anual	Acumulado al Trimestre			Avance %	Generados	Ejercidos	Unidad de Medida	Programado Anual	Acumulado al Trimestre	Avance %	
					Ministrado	Programado	Ejercido								
1				2	3	4	5	5/3	6	7	8	9	10	10/9	11
AMPLIACIÓN															
AMPLIAR Y CONSTRUIR INFRAESTRUCTURA URBANA	17-VENUSTIANO CARRANZA	VENUSTIANO CARRANZA	URBANO	14,704	14,704	14,704	14,704	100%	0	0	OBRA	42	42	100%	SE ADQUIRIERON JUEGOS DE NAVAJAS PARA EL PLOTER DE CORTE VINILICO A FIN DE FACILITAR LA ELABORACION DE SEÑALAMIENTOS DE NOMENCLATURA EN BANQUETAS Y GUARNICIONES RECIEN SUSTITUIDAS DENTRO DE LAS COLONAS ALEDAÑAS AL HONORABLE CONGRESO DE LA UN AFIN DE CONTAR CON AVENIDAS Y CALLES PERFECTAMENTE SEÑALIZADAS, PREVINIENDO ACCIDENTES Y CREANDO ZONAS SEGURAS PARA LA CIUDADANIA. BENEFICIANDO A UNA POBLACION CERCANA DE 150 HABITANTES, ENTRE PEATONES Y AUTOMOVILISTAS. LOS DATOS INFORMADOS COINCIDEN CON LO REPORTADO EN LA CUENTA PÚBLICA DEL D.F. DEFINITIVA 2008.
MANTENIMIENTO															
ADQUIRIR MEZCLA ASFÁLTICA	17-VENUSTIANO CARRANZA	VENUSTIANO CARRANZA	URBANO	697,907	697,907	697,907	697,907	100%	0	0	TONELADA	7,242	3,980	55%	EL AVANCE FISICO ES DE 3,979.860 LOS DATOS INFORMADOS COINCIDEN CON LO REPORTADO EN LA CUENTA PÚBLICA DEL D.F. DEFINITIVA 2008.
MANTENER LA CARPETA ASFÁLTICA	17-VENUSTIANO CARRANZA	VENUSTIANO CARRANZA	URBANO	22,491,722	22,491,722	22,491,722	22,491,722	100%	0	0	METRO CUADRADO	102,560	102,560	100%	SE REALIZARON 102,560 M2 DE MANTENIMIENTO Y CONSERVACION DE LA CARPETA ASFALTICA, EN 16 COLONIAS DENTRO DEL ENTORNO DE LA CAMARA DE DIPUATADOS, BENEFICIANDO A UNA POBLACIÓN DE 258,451 HABITANTES. LOS DATOS INFORMADOS COINCIDEN CON LO REPORTADO EN LA CUENTA PÚBLICA DEL D.F. DEFINITIVA 2008.
MANTENER LA INFRAESTRUCTURA URBANA	17-VENUSTIANO CARRANZA	VENUSTIANO CARRANZA	URBANO	64,812,726	64,812,726	64,812,726	64,812,726	100%	0	0	OBRA	187,900	184,000	98%	SE REALIZARON ACCIONES DE CONSTRUCCION DE 75,410 ML DE GUARNICIONES, ASI COMO LA CONSTRUCCION DE 98,250 M2 DE BANQUETAS Y LA COLOCACION DE 10,340 ML DE ADOQUIN EN 16 COLONIAS DENTRO DEL ENTORNO DE LA CAMARA DE DIPUTADOS, BENEFICIANDO A UNA POBLACIÓN DE 460,000 HABITANTES. LOS DATOS INFORMADOS COINCIDEN CON LO REPORTADO EN LA CUENTA PÚBLICA DEL D.F. DEFINITIVA 2008.
MANTENER LA INFRAESTRUCTURA VIAL	17-VENUSTIANO CARRANZA	VENUSTIANO CARRANZA	URBANO	7,113,228	7,113,228	7,113,228	7,113,228	100%	0	0	OBRA	108,493	108,493	100%	SE REALIZARON ACCIONES DE BALIZAMIENTO PEATONAL Y VEHICULAR ATENDIENDO 105,353 ML, ASI COMO LA INSTALACION DE 3,000 SEÑALAMIENTOS VIALES Y EL MANTENIMIENTO DE 140 SEÑALAMIENTOS VIALES, EN 16 COLONIAS DENTRO DEL ENTORNO DE LA CAMARA DE DIPUTADOS, BENEFICIANDO A UNA POBLACIÓN DE 273,402 HABITANTES. LOS DATOS INFORMADOS COINCIDEN CON LO REPORTADO EN LA CUENTA PÚBLICA DEL D.F. DEFINITIVA 2008.
PRODUCIR Y MANTENER PLANTAS EN VIVEROS	17-VENUSTIANO CARRANZA	VENUSTIANO CARRANZA	URBANO	2,274,216	2,274,216	2,274,216	2,274,216	100%	0	0	PLANTA	90,000	89,763	100%	NO OBSTANTE DE QUE SE REALIZÓ PLANTACIÓN MASIVA DE PLANTAS, ÁRBOLES, ARBUSTOS Y PASTO PRINCIPALMENTE EN LAS 16 COLONIAS QUE CIRCUNDAN A LA CÁMARA DE DIPUTADOS, LA META PROGRAMADA NO FUE ALCANZADA, EN VIRTUD DE QUE EN ADICIÓN A LOS TRABAJOS DE PLANTACIÓN, SE REALIZARON TRABAJOS DE ACONDICIONAMIENTO DE TERRENO COMO RELLENO CON COMPOSTA, TIERRA NEGRA, RETIRO DE CASC POR OBRAS REALIZADAS ETC, BENEFICIANDO A 58,723 HABITANTES, EN EL MARCO DEL PROGRAMA DE MEJORAMIENTO DE LA IMAGEN URBANA EN EL ENTORNO A LA CAMARA DE DIPUTADOS. LOS DATOS INFORMADOS COINCIDEN CON LO REPORTADO EN LA CUENTA PÚBLICA DEL D.F. DEFINITIVA 2008.
REALIZAR ACCIONES PARA LA CONSERVACIÓN DE LA IMAGEN URBANA	17-VENUSTIANO CARRANZA	VENUSTIANO CARRANZA	URBANO	3,619,032	3,619,032	3,619,032	3,619,032	100%	0	0	ACCIÓN	1	1	100%	MANTENIMIENTO AL CAMELLON CENTRAL DE LA AV. CONGRESO DE LA UNION DE VIADUCTO A RIO CONSULADO, CON ACCIONES DE RENIVELACION, COLOCACION DE GURANICIONES, BANQUETAS, PINTURA, MUROS DE TEZONTLE, A LO LARGO DE 16 COLONIAS DEL PERIMETRO DELGACIONAL, NENEFICIAONDO A UNA POBLACION CERCANA A 560,000 HABITANTES, ENTRE PEATONES Y AUTOMOVILISTAS. LOS DATOS INFORMADOS COINCIDEN CON LO REPORTADO EN LA CUENTA PÚBLICA DEL D.F. DEFINITIVA 2008.
REHABILITACIÓN															
AMPLIAR Y REHABILITAR EL ALUMBRADO PÚBLICO	17-VENUSTIANO CARRANZA	VENUSTIANO CARRANZA	URBANO	43,903,877	43,903,877	43,903,877	43,903,877	100%	0	0	POSTE	5,373	5,900	110%	DEBIDO A LAS ECONOMÍAS QUE HAN RESULTADO DE LOS PROCESOS LICITATORIOS Y LAS INVITACIONES RESTRINGIDAS SE HAN OBTENIDO MEJORES PRECIOS APROVECHANDO AL MÁXIMO EL RECURSO Y SE A PODIDO ADQUIRIR MÁS MATERIAL ELÉCTRICO A UN COSTO MÁS BAJO COMO SON LÁMPAR CABLE, POSTES, TUBO DE PVC, ETC. ETC. PARA BENEFICIO DE LAS 16 COLONIAS EN EL MARCO DEL PROGRAMA DE MEJORAMIENTO URBANO DEL ENTORNO DE LA CÁMARA DE DIPUTADOS, BENEFICIANDO A 58,723 HABITANTES, EN EL MARCO DEL PROGRAMA DE MEJORAMIENTO DE LA IMAGEN URBANA EN EL ENTORNO A LA CAMARA DE DIPUTADOS. LOS DATOS INFORMADOS COINCIDEN CON LO REPORTADO EN LA CUENTA PÚBLICA DEL D.F. DEFINITIVA 2008.
EQUIPAMIENTO															
MAQUINARIA															
REALIZAR EL SERVICIO DE PODA DE ÁRBOLES	17-VENUSTIANO CARRANZA	VENUSTIANO CARRANZA	URBANO	2,968,810	2,968,810	2,968,810	2,968,810	100%	0	0	ACCIÓN	9,312	9,382	101%	DERIVADO DE LOS TRABAJOS EN MATERIA DE PREVENCIÓN AL DELITO, Y A LOS DE MEJORAMIENTO DE LA IMAGEN URBANA EN LAS 16 COLONIAS QUE CIRCUNDAN A LA CÁMARA DE DIPUTADOS, SE REALIZARON TRABAJOS DE PODA MASIVA DE DIVERSAS ESPECIES ARBÓREAS PARA LA LIBERACIÓN DE LUMINARIAS Y CABLEADO DE ALTA TENSIÓN ASI COMO LOS INFECTADOS CON LA PLAGA DEL MUÉRDAGO QUE MATA DICHAS ÁRBOLES EN LAS COLON COMO LA DEL PARQUE, MORELOS, MERCED ZONA CENTRO, AERONÁUTICA MILITAR ENTRE LAS PRINCIPALES, BENEFICIANDO A 58,723 HABITANTES, EN EL MARCO DEL PROGRAMA DE MEJORAMIENTO DE LA IMAGEN URBANA EN EL ENTORNO A LA CAMARA DE DIPUTADOS. LOS DATOS INFORMADOS COINCIDEN CON LO REPORTADO EN LA CUENTA PÚBLICA DEL D.F. DEFINITIVA 2008.
OTROS															
GASTOS INDIRECTOS (ESTUDIOS, ELABORACIÓN Y EVALUACIÓN DE PROYECTOS,															
REALIZAR ACCIONES PREVENTIVAS DE SEGURIDAD Y CONTROL DEL ORDEN PÚBLICO A TRAVÉS DE LA POLICÍA SECTORIAL.	17-VENUSTIANO CARRANZA	VENUSTIANO CARRANZA	URBANO	28,973,465	28,973,465	28,973,465	28,973,465	100%	0	0	ACCIÓN	15,000	15,000	100%	SE LLEVARON A CABO 1,050 RECORRIDOS DE PREVENCION Y DISUACION SOBRE LA AVENIDA DEL TRABAJO, CIRCUNVALACION, FERROCARRIL DE CINTURA Y EL H. CONGRESO DE LA UNION, 1,230 CONTACTOS POLICIA - VECINO, 1,070 DISPOSITIVOS DE SEGURIDAD Y PREVENCION EN ZONAS CRIMINOGENAS, 1,350 VISITAS DOMICILIARIAS, SE RETIRARON 35 VEHICULOS EN SITUACION DE ABANDONO EN LA VIA PUBLICA, 5 OPERATIVOS ESPECIALES PARA COMBATIR LA DISTRIBUCION DE DROGAS, 91 DISPOSITIVOS DE PRESENCIA EN DIVERSOS EVENTOS ORGANIZADOS, 504 DISPOSITIVOS DE SEGURIDAD, 303 DISPOSITIVOS DE SEGURIDAD Y PEVENCION EN TIRADEROS, 450 DISPOSITIVOS DE SEGURIDAD EN PARQUES Y PLAZAS CIVICAS Y 312 DISPOSITIVOS DE SEGURIDAD EN LA ZONA DE LA MERCED CENTRO Y COLONIA MORELOS, BENEFICIANDOSE APROXIMADAMENTE A 250,000 HABITANTES DE LA DEMARCACION Y 1500,000 DE POBLACION FLOTANTE. LOS DATOS INFORMADOS COINCIDEN CON LO REPORTADO EN LA CUENTA PÚBLICA DEL D.F. DEFINITIVA 2008.
FONDO DE APOYO PARA EL DESARROLLO RURAL SUSTENTABLE															
CONVENIO DE COORDINACIÓN PARA EL DESARROLLO RURAL SUSTENTABLE	0-COBERTURA ESTATAL	COBERTURA MUNICIPAL	RURAL	227,400,000	227,400,000	227,400,000	227,400,000	100%	0	0	PROGRAMA	1	1	100%	LAS CIFRAS INFORMADAS COINCIDEN CON LO REPORTADO EN LA CUENTA PÚBLICA
PROYECTO USO PLENO DE LA INFRAESTRUCTURA HIDROELECTRICA AGRÍCOLA 2008	0-COBERTURA ESTATAL	COBERTURA MUNICIPAL	RURAL	2,600,000	2,600,000	2,600,000	2,600,000	100%	0	0	PROYECTO	1	1	100%	LA INFORMACIÓN CONTENIDA EN ESTE REPORTE COINCIDE CON LO INFORMADO EN LA CUENTA PUBLICA.
ELABORACIÓN DE PROYECTO ECOTURISTICO	11-TLÁHUAC	TLÁHUAC	URBANO	1,500,000	1,500,000	1,500,000	1,500,000	100%	0	0	PROYECTO	1	1	100%	COINCIDE CON LO REPORTADO EN LA CUENTA PÚBLICA 2008.
PROGRAMA DE LA MUJER RURAL E INDÍGENA 2008	15-CUAUHTÉMOC	CUAUHTÉMOC	URBANO	1,477,068	1,477,068	1,477,068	1,477,068	100%	15,528	0	PROGRAMA	1	1	100%	COINCIDE CON LO REPORTADO EN CUENTA PÚBLICA 2008.

ANEXO XIX
I.- FORMATO ÚNICO SOBRE APLICACIONES DE RECURSOS FEDERALES
(cifras en pesos y porcentajes sin incluir decimales)

EJERCICIO FISCAL: 2009
PERIODO QUE SE REPORTA: SEGUNDO TRIMESTRE

Destino del gasto (Denominación o descripción)	Municipio	Localidad	Ambito	Monto de recursos presupuestarios					Rendimientos Financieros Acumulados al Trimestre		Avance Fisico				Información complementaria y explicación de variaciones
				Total Anual	Acumulado al Trimestre			Avance %	Generados	Ejercidos	Unidad de Medida	Programado Anual	Acumulado al Trimestre	Avance %	
					Ministrado	Programado	Ejercido								
1				2	3	4	5	5/3	6	7	8	9	10	10/9	11
PROGRAMA DE ATENCIÓN A CONTINGENCIAS CLIMATOLÓGICAS (PACC)	9-MILPA ALTA	AA MILPA ALTA	RURAL	3,926,860	3,926,860	3,926,860	3,926,860	100%	170,494	0	PRODUCTOR	1	1	100%	DEL TOTAL MINISTRADO $3,941,306.82, SE EJERCIERON $ 3,926,860.00 EL REMANENTE DE $64,384.88 FUE REINTEGRADO A LA TESORERIA DE LA FEDERACIÓN.(EQUIVALENTE 66 PRODUCTORES NOPALEROS QUE NO SE PRESENTARON A RECIBIR ESTE APOYO)ESTA CIFRA COICIDE CON LO REPORTADO EN LA CUENTA PÚBLICA.
OTROS PROGRAMAS				**2,442,967,796**	**2,435,782,695**	**2,163,890,687**	**2,124,396,125**	**87%**	**22,454,217**	**9,563,855**		**399,485**	**385,282**	**96%**	
PROGRAMA ESTATAL DE SEGURIDAD PÚBLICA															
INVERSIÓN															
EQUIPAMIENTO															
OTROS															
SUMINISTRO, INTSLACIÓN, PUESTA EN MARCHA Y PRUEBA DE OPERACIÓN DEL SMS C4I4, TAMBIEN DENOMINADO PROYECTO BICENTENARIO "CIUDAD SEGURA" DE LA CIUDAD DE MEXICO.	0-COBERTURA ESTATAL	COBERTURA MUNICIPAL	URBANO	499,500,000	499,500,000	499,500,000	499,500,000	100%	0	0	PAGO	1	1	100%	RECURSOS QUE FUERON EJERCIDOS AL CIERRE DEL EJERCICIO 2008 Y CORRESPONDEN AL REPORTE DEL CUARTO TRIMESTRE.
PROGRAMA PARA LA FISCALIZACIÓN DEL GASTO FEDERALIZADO (PROFIS)															
GASTO CORRIENTE															
OTROS GASTOS DE OPERACIÓN															
PROFIS 2008	0-COBERTURA ESTATAL	COBERTURA MUNICIPAL	URBANO	3,314,499	3,314,499	3,216,245	3,216,245	97%	3,814	0	AUDITORÍA	7	7	100%	EN EL PUNTO "MONTO DE RECURSOS PRESUPUESTARIOS", LOS IMPORTES SEÑALADOS COMO TOTAL ANUAL Y MINISTRADO CORRESPONDEN AL PRESUPUESTO ORIGINAL ASIGNADO A ESTA CONTADURÍA Y EL IMPORTE SEÑALADO COMO PROGRAMADO, ES EL PRESUPUESTO MODIFICADO AL 31 DE DICIEMBRE DE 2008 EN LOS REGISTROS INTERNOS DE ESTA CONTADURIA, EL CUAL INCLUYE LA REDUCCION LIQUIDA DE LOS RECURSOS PRESUPUESTALES NO EJERCIDOS AL 31 DE DICIEMBRE DE 2008, QUE FUERON DEPOSITADOS A LA CUENTA DE LA TESORERIA DEL GOBIERNO DEL DISTRITO FEDERAL, CON LA FINALIDAD DE QUÉ POR MEDIO DE ESTA SE DÉ CUMPLIMIENTO AL NUMERAL 15 DE LAS REGLAS PARA LA OPERACION DEL PROFIS. EL DEPOSITO MENCIONADO, SE REALIZO A LA CUENTA 136101455 DE BANCA AFIRME POR UN IMPORTE TOTAL DE $102,068.69 (CIENTO DOS MIL SESENTA Y OCHO PESOS 69/100 M.N.), QUE INCLUYEN $98,254.21 (NOVENTA Y OCHO MIL DOSCIENTOS CINCUENTA Y CUATRO PESOS 21/100 M.N.) DE RECURSOS NO EJERCIDOS AL 31 DE DICIEMBRE DE 2008 Y $3,814.48 (TRES MIL OCHOCIENTOS CATORCE PESOS 48/100 M.N.)DE LOS RENDIMIENTOS FINANCIEROS OBTENIDOS DURANTE EL EJERCICIO 2008 EN LA CUENTA BANCARIA APERTURADA POR ESTA CONTADURIA PARA EL MANEJO EXCLUSIV
PROGRAMA DE DEVOLUCIÓN DE DERECHOS (PRODDER)															
INVERSIÓN															
OBRA PÚBLICA															
CONSTRUCCIÓN															
CONSTRUCCIÓN DE LA PLANTA DE TRATAMIENTO DE AGUAS RESIDUALES SAN PEDRO ACTOPAN	0-COBERTURA ESTATAL	COBERTURA MUNICIPAL	URBANO	22,657,705	22,657,705	22,657,705	22,657,705	100%	0	0	OBRA	1	1	100%	
CONSTRUCCIÓN DEL REBOMBEO TOPILEJO	0-COBERTURA ESTATAL	COBERTURA MUNICIPAL	URBANO	4,816,744	4,816,744	4,816,744	4,816,744	100%	0	0	OBRA	1	1	100%	
MEJORAMIENTO															
RECTIFICACIÓN DEL COLECTOR EJERCITO DE ORIENTE Y CRUCE EN CALZADA IGNACIO ZARAGOZA PARA LA DESCARGA DE LA LUMBRERA 3 DEL INTERCEPTOR OTE-OTE	0-COBERTURA ESTATAL	COBERTURA MUNICIPAL	URBANO	26,592,858	26,592,858	26,592,858	26,592,858	100%	0	0	OBRA	1	1	100%	
REHABILITACIÓN															
REHABILITACIÓN DEL COLECTOR DE ALIVIO CANAL DE GARAY DE LA LUMBRERA 1 INTERCEPTOR ORIENTE-SUR A LA CALLE DE BILBAO	0-COBERTURA ESTATAL	COBERTURA MUNICIPAL	URBANO	7,515,521	7,515,521	7,515,521	7,515,521	100%	0	0	COLECTOR	1	1	100%	
REHABILITACIÓN INTEGRAL A PRECIO ALZADO DE LA PLANTA DE TRATAMIENTO DE AGUAS RESIDUALES COYOACÁN	0-COBERTURA ESTATAL	COBERTURA MUNICIPAL	URBANO	4,997,198	4,997,198	4,997,198	4,997,198	100%	0	0	PLANTA	1	1	100%	
REHABILITACION INTEGRAL DE LOS ALIMENTADORES ELECTRICOS DESDE LA PLANTA SAN ANTONINO TOMATLAN HASTA LA PLANTA 25 DE JULIO DEL GRAN CANAL	0-COBERTURA ESTATAL	COBERTURA MUNICIPAL	URBANO	19,041,179	19,041,179	19,041,179	19,041,179	100%	0	0	PLANTA	1	1	100%	
TRABAJOS DE REHABILITACI=ON INTEGRAL DE LA PLANTA DE BOMBEO NO. 6-A DEL SISTEMA GRAN CANAL	0-COBERTURA ESTATAL	COBERTURA MUNICIPAL	URBANO	4,999,488	4,999,488	4,999,488	4,999,488	100%	0	0	PLANTA	1	1	100%	
EQUIPAMIENTO															
MAQUINARIA															
ADQUISICION DE EQUIPOS ELECTROMECANICOS E HIDRONEUMATICOS Y REHABILITACION DE EQUIPOS DE BOMBEO PARA EL MEJORAMIENTO DE LA INFRAESTRUCTURA DEL SISTEMA DE DRENAJE	0-COBERTURA ESTATAL	COBERTURA MUNICIPAL	URBANO	45,496,990	45,496,990	45,496,990	45,496,990	100%	0	0	EQUIPO	1	1	100%	
ADQUISICIÓN DE EQUIPOS ELECTROMECÁNICOS PARA LA REAHABILITACIÓN Y MEJORAMIENTO DE INFRAESTRUCTURA DEL SISTEMA DE AGUA POTABLE, ASI COMO PARA EQUIPOS DE BOMBEO Y ELECTROMECANICOS	0-COBERTURA ESTATAL	COBERTURA MUNICIPAL	URBANO	29,766,509	29,766,509	29,766,509	29,766,509	100%	0	0	EQUIPO	1	1	100%	
ADQUISICIÓN DE EQUIPOS Y MAQUINARIA PARA DESAZOLVE Y REHABILITACIÓN DE REDES DE AGUA POTABLE Y ALACANTARILLADO; ESTACIONES Y CARCAMOS DE BOMBEO DE AGUA POTABLE O RESIDUAL	0-COBERTURA ESTATAL	COBERTURA MUNICIPAL	URBANO	24,432,874	24,432,874	24,432,874	24,432,874	100%	0	0	EQUIPO	1	1	100%	
GASTO CORRIENTE															
OTROS GASTOS DE OPERACIÓN															

ANEXO XIX
I.- FORMATO ÚNICO SOBRE APLICACIONES DE RECURSOS FEDERALES
(cifras en pesos y porcentajes sin incluir decimales)

EJERCICIO FISCAL: 2009
PERIODO QUE SE REPORTA: SEGUNDO TRIMESTRE

Destino del gasto (Denominación o descripción)	Municipio	Localidad	Ambito	Monto de recursos presupuestarios					Rendimientos Financieros Acumulados al Trimestre		Avance Fisico				Información complementaria y explicación de variaciones
				Total Anual	Acumulado al Trimestre			Avance %			Unidad de Medida	Programado Anual	Acumulado al Trimestre	Avance %	
					Ministrado	Programado	Ejercido		Generados	Ejercidos					
1				2	3	4	5	5/3	6	7	8	9	10	10/9	11
ACCIONES DE DESINFECCION DEL AGUA	0-COBERTURA ESTATAL	COBERTURA MUNICIPAL	URBANO	53,231,174	53,231,174	53,231,174	53,231,174	100%	0	0	ACCIÓN	1	1	100%	
ACTUALIZAR LA BASE DE DATOS DEL SISTEMA COMERCIAL	0-COBERTURA ESTATAL	COBERTURA MUNICIPAL	URBANO	140,834,172	140,834,172	140,834,172	140,834,172	100%	0	0	SISTEMA	1	1	100%	
PROGRAMA INTEGRAL DE FORTALECIMIENTO INSTITUCIONAL															
INVERSIÓN															
EQUIPAMIENTO															
OTROS															
ADQUISICIÓN DE 12 UNIDADES BIARTICULADAS PARA EL SISTEMA METROBÚS	0-COBERTURA ESTATAL	COBERTURA MUNICIPAL	URBANO	64,905,797	64,905,797	64,905,797	64,905,797	100%	0	0	EQUIPO	12	12	100%	ESTA ADQUISICIÓN FUE REALIZADA EN EL EJERCICIO DE 2008, INFORMACIÓN REPORTADA EN EL INFORME DE CUENTA PÚBLICA 2008 DE ESTE ORGANISMO, POR LA ADQUISICIÓN DE 12 UNIDADES BIARTICULADAS PARA EL REFORZAMIENTO DEL PARQUE VEHICULAR DEL SISTEMA METROBÚS, DERIVADO DE LA SOBREDEMANDA QUE IMPLICA LA CAPACIDAD DE LOS AUTOBUSES, SE BRINDARÁ AL PÚBLICO USUARIO UN MAYOR NÚMERO DE UNIDADES EN RUTA. CABE MENCIONAR QUE ORIGINALMENTE PARA 2008 SE TENIAN AUTORIZADOS $65,000,000.00 PARA ESTE PROYECTO, SIN EMBARGO AL NO ENTREGAR EL PROVEEDOR 2 UNIDADES EN EL TIEMPO ESPECIFICADO, TUVO UNA SANCIÓN ECONÓMICA DE $94,203.00, POR LO QUE ÚNICAMENTE SE EJERCIERON $64,905,797.00, LO QUE IMPLICÓ REALIZAR UNA REDUCCIÓN LÍQUIDA NO. C10 PD RT 111 E, A EFECTO DE MODIFICAR EL PRESUPUESTO AUTORIZADO.
GASTO CORRIENTE															
OTROS GASTOS DE OPERACIÓN															
BRINDAR EL SERVICIO DE TRASLADO DE USUARIOS QUE SALEN DEL TREN SUBURBANO	0-COBERTURA ESTATAL	COBERTURA MUNICIPAL	URBANO	10,094,203	10,094,203	10,094,203	10,094,203	100%	3,452,499	3,452,499	SERVICIO	2	2	100%	RECURSOS CAPTADOS EN EL EJERCICIO 2008 Y REPORTADOS EN EL INFORME DE CUENTA PÚBLICA 2008 DE ESTE ORGANISMO, DERIVADO DE LA ENTRADA EN OPERACIÓN DEL TREN SUBURBANO EL 1 DE JUNIO DE 2008, POR LO QUE SE OTORGARON RECURSOS PARA SUFRAGAR LOS GASTOS GENERADOS DE BRINDAR EL SERVICIO DE TRASLADO DE USUARIOS DEL TREN SUBURBANO QUE SALEN DE LA TERMINAL BUENAVISTA HACIA EL METRO BALDERAS, REVOLUCIÓN Y VICEVERSA.CABE SEÑALAR QUE ORIGINALMENTE SE AUTORIZARON $10,094,203.00, PERO POR LO INTERESES GENERADOS DE $3,452,499.00 SE EJERCIERON UN TOTAL DE $13,546,802 EN ESTE CONCEPTO.
PROGRAMA DE MODERNIZACIÓN DEL REGISTRO PUBLICO DE LA PROPIEDAD															
CONVENIO DE COORDINACIÓN PARA EL OTORGAMIENTO DE RECURSOS FEDERALES QUE SERÁN DESTINADOS A LA MODERNIZACIÓN DEL REGISTRO PÚBLICO DE LA PROPIEDAD Y DE COMERCIO DEL DISTRITO FEDERAL	0-COBERTURA ESTATAL	COBERTURA MUNICIPAL	URBANO	45,401,124	45,401,124	45,401,124	45,401,124	100%	1,187,941	0	PROGRAMA	1	1	100%	DERIVADO DEL CONVENIO DE COORDINACIÓN PARA EL OTORGAMIENTO DE RECURSOS FEDERALES QUE SERÁN DESTINADOS A LA MODERNIZACIÓN DEL REGISTRO PÚBLICO DE LA PROPIEDAD Y DE COMERCIO DEL DISTRITO FEDERAL, CELEBRADO ENTRE EL EJECUTIVO FEDERAL Y EL GOBIERNO LOCAL, CELEBRADO EL 8 DE SEPTIEMBRE DE 2008; Y CON LA FINALIDAD DE LLEVAR A CABO LA IMPLEMENTACIÓN DE ACCIONES TENDIENTES A CUMPLIR CON EL OBJETIVO DE QUE DICHO REGISTRO SEA UN ORGANISMO EFICIENTE Y EFICAZ QUE GARANTICE PLENAMENTE LA CERTEZA JURÍDICA DE LOS DERECHOS SOBRE INMUEBLES Y AQUELLOS RELACIONADOS CON PERSONAS MORALES CIVILES; Y ASÍ GENERAR UNA PLATAFORMA JURÍDICA, OPERATIVA Y TECNOLÓGICA, ESTANDARIZADA Y HOMOLOGADA PARA LOS REGISTROS PÚBLICOS DE LA PROPIEDAD DEL PAÍS; SE LLEVARON A CABO ACCIONES EN LOS SIGUIENTES RUBROS: MARCO JURÍDICO PROCESOS REGISTRALES TECNOLOGÍAS DE LA INFORMACIÓN GESTIÓN DE LA CALIDAD PROFESIONALIZACIÓN DE LA FUNCIÓN REGISTRAL POLÍTICAS INSTITUCIONALES GESTIÓN Y ACERVO DOCUMENTAL VINCULACIÓN CON OTROS SECTORES INDICADORES DE DESEMPEÑO ADMINISTRACIÓN DEL CAMBIO COINCIDE CON LO REPORTADO EN LA CUENTA PÚBLICA 2008 DEL GOBIERNO DEL DISTRITO FEDERAL
PROGRAMA DE RECUPERACIÓN Y CONSERVACIÓN DE SUELOS															
PROG ESP CONCURRENTE	0-COBERTURA ESTATAL	COBERTURA MUNICIPAL	RURAL	1,261,840	1,261,840	1,260,918	1,260,918	100%	0	0	ACCIÓN	1	1	100%	
SUBSIDIO DE SEGURIDAD PÚBLICA PARA LOS MUNICIPIOS (SUBSEMUN)															
INVERSIÓN															
OBRA PUBLICA															
CONSTRUCCIÓN															
CONVENIO ESPECIFICO DE ADHESIÓN PARA EL OTORGAMIENTO DEL SUBSIDIO PARA LA SEGURIDAD PÚBLICA MUNICIPAL	0-COBERTURA ESTATAL	COBERTURA MUNICIPAL	URBANO	16,095,786	16,095,786	16,095,786	16,095,786	100%	0	0	INMUEBLE	3	3	100%	CONVENIO ESPECIFICO DE ADHESIÓN PARA EL OTORGAMIENTO DEL SUBSIDIO PARA LA SEGURIDAD PÚBLICA MUNICIPAL (SUBSEMUN) EN LOS CUALES SE MANEJAN LOS EJES DE PROFESIONALIZACIÓN EQUIPAMIENTO E INFRAESTRUCTURA DENTRO DE LAS DELEGACIONES DEL DISTRITO FEDERAL.
EQUIPAMIENTO															
MAQUINARIA															
CONVENIO ESPECIFICO DE ADHESIÓN PARA EL OTORGAMIENTO DEL SUBSIDIO PARA LA SEGURIDAD PÚBLICA MUNICIPAL	0-COBERTURA ESTATAL	COBERTURA MUNICIPAL	URBANO	208,350,970	208,350,970	208,350,970	208,350,970	100%	0	0	ACCIÓN	91,402	91,402	100%	CONVENIO ESPECIFICO DE ADHESIÓN PARA EL OTORGAMIENTO DEL SUBSIDIO PARA LA SEGURIDAD PÚBLICA MUNICIPAL (SUBSEMUN) EN LOS CUALES SE MANEJAN LOS EJES DE PROFESIONALIZACIÓN EQUIPAMIENTO E INFRAESTRUCTURA DENTRO DE LAS DELEGACIONES DEL DISTRITO FEDERAL. CIERRE DEL EJERCICIO 2008
GASTO CORRIENTE															
OTROS GASTOS DE OPERACIÓN															
CONVENIO ESPECIFICO DE ADHESIÓN PARA EL OTORGAMIENTO DEL SUBSIDIO PARA LA SEGURIDAD PÚBLICA MUNICIPAL	0-COBERTURA ESTATAL	COBERTURA MUNICIPAL	URBANO	62,705,245	62,705,245	62,705,245	62,705,245	100%	6,111,356	6,111,356	ACCIÓN	26,011	26,011	100%	CONVENIO ESPECIFICO DE ADHESIÓN PARA EL OTORGAMIENTO DEL SUBSIDIO PARA LA SEGURIDAD PÚBLICA MUNICIPAL (SUBSEMUN) EN LOS CUALES SE MANEJAN LOS EJES DE PROFESIONALIZACIÓN EQUIPAMIENTO E INFRAESTRUCTURA DENTRO DE LAS DELEGACIONES DEL DISTRITO FEDERAL. CIERRE DEL EJERCICIO 2008
SISTEMA DE PROTECCION SOCIAL EN SALUD															
SERVICIOS PERSONALES															
APOYAR LA OPERACIÓN DEL SISTEMA DE PROTECCION SOCIAL EN SALUD (SEGURO POPULAR)	0-COBERTURA ESTATAL	COBERTURA MUNICIPAL	URBANO	192,956,196	192,956,196	192,956,196	192,956,196	100%	1,685,620	0	ACCIÓN	0	0	0%	SE EJERCIERON AL 100% LOS RECURSOS CIFRAS UTILIZADAS PARA LA ELABORACION DE CUENTA PUBLICA; CIERRE DEFINITIVO 2008.
OTROS GASTOS DE OPERACIÓN															
OPERACION DEL SISTEMA DE PROTECCION SOCIAL EN SALUD	0-COBERTURA ESTATAL	COBERTURA MUNICIPAL	URBANO	28,531,556	28,531,556	28,531,556	28,531,556	100%	0	0	OTROS	1	1	100%	CIFRAS DEFINITIVAS PARA CUENTA PÚBLICA 2008.
OPERACION DEL SISTEMA DE PROTECCION SOCIAL EN SALUD	0-COBERTURA ESTATAL	COBERTURA MUNICIPAL	URBANO	510,944,382	510,944,382	510,944,382	510,944,382	100%	9,279,799	0	ACCIÓN	282,028	267,825	95%	CIFRAS DEFINITIVAS PARA CUENTA PUBLICA 2008.LA DIFERENCIA DEL AVANCE DE 267,825 CON LA META MODIFICADA DE 282,028 ES DE 14,203 FAMILIAS MENOS AFILIADAS AL SEGURO POPULAR Y SE DEBÉ A QUE EN EL MES DE OCTUBRE CAUSARON BAJA 65,000 FAMILIAS POR HABER CUMPLIDO TRES AÑOS DE VIGENCIA Y EN LOS MESES DE NOVIEMBRE Y DICIEMBRE NO SE LOGRO REAFILIAR AL 100% DE ESTAS FAMILIAS DADAS DE BAJA, YA QUE LOS PROCEDIMIENTOS INICIALES SE REALIZARON CON EL PADRON DE LECHERIAS DE LICONSA Y PARA SU REAFILIACION YA NO SE CONTO CON LA COLABORACION DE LICONSA.
SISTEMA DE PROTECCION SOCIAL EN SALUD (SEGURO POPULAR)	0-COBERTURA ESTATAL	COBERTURA MUNICIPAL	URBANO	288,865,871	288,865,871	17,073,039	16,841,566	6%	0	0	ACCIÓN	0	0	0%	REMANENTES DEL EJERCICIO 2008
PROGRAMA DE UNA NUEVA CULTURA EN SALUD															
SERVICIOS PERSONALES															
MANTENER Y ADQUIRIR EQUIPO PARA LA ATENCIÓN MÉDICA	0-COBERTURA ESTATAL	COBERTURA MUNICIPAL	URBANO	348,257	348,257	348,257	348,257	100%	2,484	0	EQUIPO	0	0	0%	CIFRAS UTILIZADAS PARA LA ELABORACION DE CUENTA PUBLICA. CIERRE DEFINITIVO 2008.
OTORGAR ATENCIÓN MÉDICA AMBULATORIA	0-COBERTURA ESTATAL	COBERTURA MUNICIPAL	URBANO	964,031	964,031	964,031	964,031	100%	6,875	0	CONSULTA	0	0	0%	CIFRAS UTILIZADAS PARA LA ELABORACION DE CUENTA PUBLICA. CIERRE DEFINITIVO 2008.

ANEXO XIX
I.- FORMATO ÚNICO SOBRE APLICACIONES DE RECURSOS FEDERALES
(cifras en pesos y porcentajes sin incluir decimales)

EJERCICIO FISCAL: 2009
PERIODO QUE SE REPORTA: SEGUNDO TRIMESTRE

Destino del gasto (Denominación o descripción)	Municipio	Localidad	Ambito	Monto de recursos presupuestarios					Rendimientos Financieros Acumulados al Trimestre		Avance Físico				Información complementaria y explicación de variaciones
				Total Anual	Acumulado al Trimestre			Avance %	Generados	Ejercidos	Unidad de Medida	Programado Anual	Acumulado al Trimestre	Avance %	
					Ministrado	Programado	Ejercido								
1				2	3	4	5	5/3	6	7	8	9	10	10/9	11
FORTALECIMIENTO DE OFERTA DE LOS SERVICIOS DE SALUD (FOROS)															
INVERSIÓN															
OBRA PÚBLICA															
CONSTRUCCIÓN															
AMPLIAR Y CONSTRUIR INFRA-ESTRUCTURA EN SALUD	0-COBERTURA ESTATAL	COBERTURA MUNICIPAL	URBANO	18,207,500	18,207,500	18,207,500	0	0%	0	0	INMUEBLE	0	0	0%	CIFRAS UTILIZADAS PARA LA ELABORACION DE CUENTA PUBLICA. CIERRE DEFINITIVO 2008.
CONSTRUCCIÓN Y AMPLIACIÓN DE INFRAESTRUCTURA PARA SERVICIOS DE SLAUD PÚBLICA DEL DISTRITO FEDERAL.	0-COBERTURA ESTATAL	COBERTURA MUNICIPAL	URBANO	18,147,500	13,610,625	13,610,625	0	0%	112,940	0	INMUEBLE	0	0	0%	SE ENCUENTRAN EN PROCESO DE REVISIÓN LA ESTIMACIÓN DE LA CONSTRUCCIÓN DE 7 UNEMES SORID. EN LA ESTRUCTURA PROGRAMATICA DEL DISTRITO FEDERAL NO SE TIENE META FISICA PROGRAMADA PARA ESTE PROGRAMA. REMANENTE 2008
GASTO CORRIENTE															
SERVICIOS PERSONALES															
CONSTRUCCIÓN Y AMPLIACIÓN DE INFRAESTRUCTURA PARA SERVICIOS DE SLAUD PÚBLICA DEL DISTRITO FEDERAL.	0-COBERTURA ESTATAL	COBERTURA MUNICIPAL	URBANO	60,000	60,000	60,000	0	0%	373	0	INMUEBLE	0	0	0%	SERAN DEVUELTOS LOS RECURSOS A LA SECRETARIA DE SALUD DEL DISTRITO FEDERAL. EN LA ESTRUCTURA PROGRAMATICA DEL DISTRITO FEDERALNO SE TIENE META FISICA PROGRAMADA PARA ESTE PROGRAMA. REMANENTE 2008
PROGRAMA DE ACCION PARA LA PREVENCIÓN Y TRATAMIENTO DE LAS ADICCIONES															
PROGRAMA DE REHABILITACIÓN A PERSONAS CON PROBLEMAS DE ADICCIÓN	0-COBERTURA ESTATAL	COBERTURA MUNICIPAL	URBANO	3,571,825	923,599	923,599	0	0%	86,820	0	PERSONA	0	0	0%	SE TIENE EN PROCESO DE COMPRAR EL MATERIAL PROMOCIONAL PARA LAS ADICCIONES. EN LA ESTRUCTURA PROGRAMATICA DEL DISTRITO FEDERAL NO SE TIENE META FISICA PROGRANADA PARA ESTE PROGRAMA. REMANENTE 2008.
OTROS GASTOS DE OPERACIÓN															
INSTRUMENTACION DE ACCIONES CONTRA LAS ADICCIONES	0-COBERTURA ESTATAL	COBERTURA MUNICIPAL	URBANO	3,989,369	3,989,369	3,989,369	3,989,369	100%	320,510	0	INMUEBLE	1	1	100%	CIFRAS DEFINITIVAS PARA CUENTA PUBLICA 2008. ADECUACIONES DEL CENTRO TOXICOLOGICO VENUSTIANO CARRANZA PARA REALIZAR ACCIONES CONTRA LAS ADICCIONES
PROGRAMA DE RESPUESTA AL VIHSIDAITS															
SERVICIOS PERSONALES															
CONTRIBUIR A LA PREVENCIÓN Y ATENCIÓN DE PERSONAS CON VIH-SIDA	0-COBERTURA ESTATAL	COBERTURA MUNICIPAL	URBANO	2,268,825	2,268,825	2,268,825	2,268,790	100%	0	0	PERSONA	0	0	0%	CIFRAS UTILIZADAS PARA LA ELABORACION DE CUENTA PUBLICA. CIERRE DEFINITIVO 2008.
PROGRAMA PODER JUDICIAL ESTATAL															
INVERSIÓN															
EQUIPAMIENTO															
OTROS															
EN PROCESO	15-CUAUHTÉMOC	CUAUHTÉMOC	URBANO	7,000,000	7,000,000	7,000,000	538,670	8%	0	0	GESTIÓN	1	1	100%	EL PASADO 7 DE ENERO DE 2009 FUERON RADICADOS LOS SUBSIDIOS FEDERALES A ESTE TRIBUNAL SUPERIOR DE JUSTICIA DEL DISTRITO FEDERAL POR CONDUCTO DE LA SECRETARÍA DE FINANZAS DEL GOBIERNO DEL DISTRITO FEDERAL. EN CUMPLIMIENTO A LO INSTRUIDO POR EL CONSEJO DE LA JUDICATURA DEL DISTRITO FEDERAL, SE APLICÓ LA AMPLIACIÓN Y REDUCCIÓN LÍQUIDA AL PRESUPUESTO 2008 PARA EFECTOS DEL INFORME DE CUENTA PÚBLICA. POSTERIORMENTE SE AMPLIARON DICHOS RECURSOS AL PRESUPUESTO 2009. POR LO QUE HACE AL AVANCE FÍSICO, SE PRECISA QUE SE HAN REALIZADO DIVERSAS GESTIONES ANTE LAS INSTANCIAS DEL GOBIERNO LOCAL Y FEDERAL PARA EJERCER LA TOTALIDAD DE LOS RECURSOS.
FONDO PARA AMPLIACIÓN DE LA OFERTA EDUCATIVA															
OBRA PÚBLICA															
CONSTRUCCIÓN															
CONSTRUIR LA UNIVERSIDAD AUTÓNOMA DE LA CIUDAD DE MÉXICO, CAMPUS CUAUTEPEC	5-GUSTAVO A. MADERO	GUSTAVO A. MADERO	URBANO	60,797,906	60,797,906	60,797,906	60,797,906	100%	0	0	INMUEBLE	1	1	100%	LAS CIFRAS REPORTADAS COINCIDEN CON LO REPORTADO EN LA CUENTA PUBLICA 2008.
CONSTRUIR LA UNIVERSIDAD AUTÓNOMA DE LA CIUDAD DE MÉXICO, CAMPUS IZTAPALAPA	7-IZTAPALAPA	IZTAPALAPA	URBANO	5,869,094	5,869,094	5,869,094	5,869,094	100%	0	0	INMUEBLE	1	1	100%	LAS CIFRAS REPORTADAS COINCIDEN CON LO REPORTADO EN LA CUENTA PUBLICA 2008.
PROGRAMA UNIDADES DE LAS ESPECIALIDADES MEDICAS															
AMPLIACIÓN															
AMPLIAR Y CONSTRUIR INFRAESTRUCTURA EN SALUD	0-COBERTURA ESTATAL	COBERTURA MUNICIPAL	URBANO	4,433,608	4,433,608	4,433,608	4,433,608	100%	203,186	0	INMUEBLE	0	0	0%	CIFRAS UTILIZADAS PARA LA ELABORACION DE CUENTA PUBLICA. CIERRE DEFINITIVO 2008
APORTACIONES FEDERALES (775 REGISTROS)															
FASSA				**2,746,582,150**	**2,608,047,031**	**2,608,047,031**	**2,425,661,889**	**93%**	**17,723,645**	**13,309,605**		**7,613,297**	**7,983,478**	**105%**	
SERVICIOS PERSONALES															
ADMINISTRACIÓN DE RECURSOS INSTITUCIONALES	0-COBERTURA ESTATAL	COBERTURA MUNICIPAL	URBANO	6,394,967	2,797,987	2,797,987	2,157,627	77%	200,000	0	TRÁMITE	0	0	0%	SE TUVIERON AHORROS EN EL PAGO DE NOMINA DEL AREA DE SISTEMAS, ASI COMO ELPAGO DE MEDICOS Y ENFERMERAS.
AMPLIAR Y CONSTRUIR INFRA-ESTRUCTURA EN SALUD	0-COBERTURA ESTATAL	COBERTURA MUNICIPAL	URBANO	16,966,092	16,966,092	16,966,092	16,316,281	96%	1,352,098	300,000	INMUEBLE	294	212	72%	LA ACTIVIDAD SE ENCUENTRA EN UN RANGO SATISFACTORIO. CIFRAS UTILIZADAS PARA LA ELABORACION DE CUENTA PUBLICA.
APLICAR DOSIS DE VACUNA	0-COBERTURA ESTATAL	COBERTURA MUNICIPAL	URBANO	337,379,433	337,379,433	337,379,433	336,764,745	100%	0	0	DOSIS	2,003,276	1,724,294	86%	LA ACTIVIDAD SE ENCUENTRA EN UN RANGO SATISFACTORIO. CIFRAS UTILIZADAS PARA LA ELABORACION DE CUENTA PUBLICA.
ATENCIÓN MEDICA DE CARACTER GENERAL	0-COBERTURA ESTATAL	COBERTURA MUNICIPAL	URBANO	132,152,999	20,853,929	20,853,929	9,668,805	46%	1,800,000	0	CONSULTA	0	0	0%	SE TIENE EN PROCESO EL PAGO DE L POLICI AUXILIAR, DEL SEREVICIO DE LIMPIEZA, ASI COMO TAMBIEN EL PROCESO DE LICITACIÓN LAS MEDICINAS Y EL MATERIAL DE APOYO Y TEST MEDICOS.

ANEXO XIX
I.- FORMATO ÚNICO SOBRE APLICACIONES DE RECURSOS FEDERALES
(cifras en pesos y porcentajes sin incluir decimales)

EJERCICIO FISCAL: 2009
PERIODO QUE SE REPORTA: SEGUNDO TRIMESTRE

Destino del gasto (Denominación o descripción)	Municipio	Localidad	Ambito	Monto de recursos presupuestarios					Rendimientos Financieros Acumulados al Trimestre		Avance Fisico				Información complementaria y explicación de variaciones
				Total Anual	Acumulado al Trimestre			Avance %	Generados	Ejercidos	Unidad de Medida	Programado Anual	Acumulado al Trimestre	Avance %	
					Ministrado	Programado	Ejercido								
1				2	3	4	5	5/3	6	7	8	9	10	10/9	11
ATENCIÓN MÉDICA ESPECIALIZADA	0-COBERTURA ESTATAL	COBERTURA MUNICIPAL	URBANO	4,577,000	4,577,000	4,577,000	2,783	0%	0	0	CONSULTA	0	0	0%	SE TIENE EN PROCESO EL PAGO DE LOS MATERIALES DE CURACIÓN.
ATENCIÓN MÉDICA HOSPITALARIA.	0-COBERTURA ESTATAL	COBERTURA MUNICIPAL	URBANO	15,900,000	6,809,000	6,809,000	6,144,132	90%	0	0	EGRESO HOSPITALARIO	0	0	0%	SE TIENE EN PROCESO DE LICITACIÓN LAS MEDICINAS, ASI COMO ESTA PENDIENTE EL PAGO DE LOS ESTUDIOS QUE REALIZA EL INER A LA CLINICA CONDESA.
CONSTRUCCIÓN Y AMPLIACIÓN DE INFRAESTRUCTURA PARA SERVICIOS DE SLAUD PÚBLICA DEL DISTRITO FEDERAL.	0-COBERTURA ESTATAL	COBERTURA MUNICIPAL	URBANO	2,000,000	500,000	500,000	0	0%	0	0	INMUEBLE	0	0	0%	SE TIENE EN PROCESO DE LICITACIÓN EL MANTENIMIENTO DEL INMUEBLE.
CONTRIBUIR A LA PREVENCIÓN Y ATENCIÓN DE PERSONAS CON VIH-SIDA	0-COBERTURA ESTATAL	COBERTURA MUNICIPAL	URBANO	107,680,429	107,680,429	107,680,429	107,526,858	100%	0	0	PERSONA	32,000	40,527	127%	EL QUE SE HAYA SUPERADO LA META, ES DEBIDO A LA INTENSA PROMOCIÓN QUE SE LE OTORGO A LA CLÍNICA CONDESA MEDIANTE LAS SEMANAS DE SALUD. CIFRAS UTILIZADAS PARA LA ELABORACION DE CUENTA PUBLICA.
MANTENER EDIFICIOS PÚBLICOS	0-COBERTURA ESTATAL	COBERTURA MUNICIPAL	URBANO	1,516,326	1,516,326	1,516,326	1,479,054	98%	0	0	OBRA	1	1	100%	LA ACTIVIDAD SE ENCUENTRA EN UN RANGO SATISFACTORIO.CIFRAS UTILIZADAS PARA LA ELABORACION DE CUENTA PUBLICA.
MANTENER Y ADQUIRIR EQUIPO PARA LA ATENCIÓN MÉDICA	0-COBERTURA ESTATAL	COBERTURA MUNICIPAL	URBANO	26,555,394	26,555,394	26,555,394	26,531,151	100%	5,210,000	4,599,847	EQUIPO	11,623	12,255	105%	LA ACTIVIDAD SE ENCUENTRA EN UN RANGO SATISFACTORIO. CIFRAS UTILIZADAS PARA LA ELABORACION DE CUENTA PUBLICA.
MANTENIMIENTO Y ADQUISICIÓN DE EQUIPO.	0-COBERTURA ESTATAL	COBERTURA MUNICIPAL	URBANO	5,860,000	1,860,000	1,860,000	43,988	2%	610,468	0	EQUIPO	0	0	0%	SE TIENE EN PROCESO DE LICITACIÓN LAS LICENCIAS DE ANTIVIRUS Y OFFICE, ASI COMO EL MANTENIMIENTO DEL EQUIPO MÉDICO.
OTORGAR ATENCIÓN MÉDICA AMBULATORIA	0-COBERTURA ESTATAL	COBERTURA MUNICIPAL	URBANO	1,257,304,049	1,257,304,049	1,257,304,049	1,108,916,795	88%	8,476,763	8,339,986	CONSULTA	2,814,111	3,401,554	121%	LA ACTIVIDAD SE ENCUENTRA EN UN RANGO SATISFACTORIO. CIFRAS UTILIZADAS PARA LA ELABORACION DE CUENTA PUBLICA.
OTORGAR ATENCIÓN MÉDICA HOSPITALARIA	0-COBERTURA ESTATAL	COBERTURA MUNICIPAL	URBANO	285,911,186	285,911,186	285,911,186	280,900,918	98%	0	0	EGRESO HOSPITALARIO	7,656	8,354	109%	LA ACTIVIDAD SE ENCUENTRA EN UN RANGO SATISFACTORIO. CIFRAS UTILIZADAS PARA LA ELABORACION DE CUENTA PUBLICA.
OTORGAR CONSULTAS DE SALUD SEXUAL Y REPRODUCTIVA	0-COBERTURA ESTATAL	COBERTURA MUNICIPAL	URBANO	188,377,764	188,377,764	188,377,764	188,039,152	100%	0	0	CONSULTA	1,339,000	1,339,000	100%	LA ACTIVIDAD SE ENCUENTRA EN UN RANGO SATISFACTORIO. CIFRAS UTILIZADAS PARA LA ELABORACION DE CUENTA PUBLICA.
OTORGAR SERVICIOS DE APOYO ADMINISTRATIVO	0-COBERTURA ESTATAL	COBERTURA MUNICIPAL	URBANO	95,889,127	95,889,127	95,889,127	94,606,011	99%	0	0	ACCIÓN	1	1	100%	LA ACTIVIDAD SE ENCUENTRA EN UN RANGO SATISFACTORIO. CIFRAS UTILIZADAS PARA LA ELABORACION DE CUENTA PUBLICA.
PROGRAMA DE VACUNACIÓN	0-COBERTURA ESTATAL	COBERTURA MUNICIPAL	URBANO	15,000,000	10,951,931	10,951,931	5,923,241	54%	0	0	DOSIS	0	0	0%	SE TIENE EN PROCESO DE LICITACIÓN LA COMPRA DE MEDICINAS
REALIZAR ACCIONES DE ORIENTACIÓN, EDUCACION Y PLANIFICACIÓN EN SALUD	0-COBERTURA ESTATAL	COBERTURA MUNICIPAL	URBANO	165,606,367	165,606,367	165,606,367	164,214,235	99%	74,316	69,772	ACCIÓN	274,013	299,953	109%	LA ACTIVIDAD SE ENCUENTRA EN UN RANGO SATISFACTORIO. CIFRAS UTILIZADAS PARA LA ELABORACION DE CUENTA PUBLICA.
REALIZAR ACCIONES DE SANIDAD ANIMAL	0-COBERTURA ESTATAL	COBERTURA MUNICIPAL	URBANO	75,511,017	75,511,017	75,511,017	75,426,113	100%	0	0	ACCIÓN	1,131,322	1,157,327	102%	LA ACTIVIDAD SE ENCUENTRA EN UN RANGO SATISFACTORIO. CIFRAS UTILIZADAS PARA LA ELABORACION DE CUENTA PUBLICA.
SANIDAD ANIMAL	0-COBERTURA ESTATAL	COBERTURA MUNICIPAL	URBANO	6,000,000	1,000,000	1,000,000	1,000,000	100%	0	0	OTROS	0	0	0%	LA ACTIVIDAD SE ENCUENTRA EN UN RANGO SATISFACTORIO.
FORTAMUN				**3,313,576,172**	**3,313,576,172**	**3,313,576,172**	**3,313,576,172**	**100%**	**0**	**0**		**15,891,537**	**15,234,398**	**96%**	
INVERSIÓN															
OBRA PÚBLICA															
CONSTRUCCIÓN															
AMPLIAR Y CONSTRUIR INFRAESTRUCTURA DEPORTIVA	10-ÁLVARO OBREGÓN	ÁLVARO OBREGÓN	URBANO	5,905,591	5,905,591	5,905,591	5,905,591	100%	0	0	INMUEBLE	0	0	0%	LOS AVANCES FISICOS DE ESTA ACTIVIDAD SE LLEVAN CONJUNTAMENTE CON RECURSOS FISCALES EN EL CUAL SE ENCUENTRA EL AVANCE FISICO.
AMPLIAR Y CONSTRUIR INFRAESTRUCTURA DEPORTIVA	11-TLÁHUAC	TLÁHUAC	URBANO	2,143,010	2,143,010	2,143,010	2,143,010	100%	0	0	INMUEBLE	5	7	140%	ESTA INFORMACIÓN CORRESPONDE CON LO REPORTADO EN CUENTA PÚBLICA 2008.
MANTENER LA INFRAESTRUCTURA DEPORTIVA	11-TLÁHUAC	TLÁHUAC	URBANO	78,863	78,863	78,863	78,863	100%	0	0	OBRA	0	0	0%	ESTA INFORMACIÓN CORRESPONDE CON LO REPORTADO EN CUENTA PÚBLICA 2008.
CONSTRUIR LA RED PRIMARIA Y SECUNDARIA DEL SISTEMA DE AGUA POTABLE	12-TLALPAN	TLALPAN	URBANO	111,881	111,881	111,881	111,881	100%	0	0	OTROS	0	0	0%	"LOS RECURSOS PERTENECEN AL CIERRE DE CUENTA PÚBLICA"
AMPLIAR Y CONSTRUIR INFRAESTRUCTURA EDUCATIVA	13-XOCHIMILCO	XOCHIMILCO	URBANO	12,030,414	12,030,414	12,030,414	12,030,414	100%	0	0	INMUEBLE	12	12	100%	ESTA INFORMACION COINCIDE CON LO REPORTADO DENTRO DE LA CUENTA PUBLICA 2008
AMPLIAR Y CONSTRUIR INFRAESTRUCTURA URBANA	13-XOCHIMILCO	XOCHIMILCO	URBANO	10,373,076	10,373,076	10,373,076	10,373,076	100%	0	0	OBRA	2	2	100%	ESTA INFORMACION COINCIDE CON LO REPORTADO DENTRO DE LA CUENTA PUBLICA 2008
MANTENER LA INFRAESTRUCTURA DEPORTIVA	13-XOCHIMILCO	XOCHIMILCO	URBANO	14,025,872	14,025,872	14,025,872	14,025,872	100%	0	0	OBRA	8	8	100%	ESTA INFORMACION COINCIDE CON LO REPORTADO DENTRO DE LA CUENTA PUBLICA 2008
MANTENER LA INFRAESTRUCTURA EDUCATIVA	13-XOCHIMILCO	XOCHIMILCO	URBANO	13,322,290	13,322,290	13,322,290	13,322,290	100%	0	0	OBRA	42	42	100%	ESTA INFORMACION COINCIDE CON LO REPORTADO DENTRO DE LA CUENTA PUBLICA 2008
PROMOVER PROYECTOS ESTRATEGICOS DE DESARROLLO ECONOMICO Y PROMOCIÓN AL TURISMO	13-XOCHIMILCO	XOCHIMILCO	URBANO	213,521	213,521	213,521	213,521	100%	0	0	PROYECTO	0	0	0%	ESTA INFORMACION COINCIDE CON LO REPORTADO DENTRO DE LA CUENTA PUBLICA 2008
AMPLIAR INSTALACIONES Y ESPACIOS CULTURALES	16-MIGUEL HIDALGO	MIGUEL HIDALGO	URBANO	2,676,942	2,676,942	2,676,942	2,676,942	100%	0	0	INMUEBLE	1	1	100%	

ANEXO XIX
I.- FORMATO ÚNICO SOBRE APLICACIONES DE RECURSOS FEDERALES
(cifras en pesos y porcentajes sin incluir decimales)

EJERCICIO FISCAL: 2009
PERIODO QUE SE REPORTA: SEGUNDO TRIMESTRE

Destino del gasto (Denominación o descripción)	Municipio	Localidad	Ambito	Monto de recursos presupuestarios					Rendimientos Financieros Acumulados al Trimestre		Avance Fisico				Información complementaria y explicación de variaciones
				Total Anual	Acumulado al Trimestre			Avance %	Generados	Ejercidos	Unidad de Medida	Programado Anual	Acumulado al Trimestre	Avance %	
					Ministrado	Programado	Ejercido								
1				2	3	4	5	5/3	6	7	8	9	10	10/9	11
AMPLIAR Y CONSTRUIR INFRAESTRUCTURA DEL SISTEMA DE DRENAJE	16-MIGUEL HIDALGO	MIGUEL HIDALGO	URBANO	2,200,240	2,200,240	2,200,240	2,200,240	100%	0	0	OBRA	1	1	100%	MANTENIMIENTO A LA RED DE DRENAJE EN LA COLONIA TACUBAYA.
AMPLIAR Y CONSTRUIR INFRAESTRUCTURA URBANA	16-MIGUEL HIDALGO	MIGUEL HIDALGO	URBANO	9,302,993	9,302,993	9,302,993	9,302,993	100%	0	0	OBRA	1	1	100%	
AMPLIAR Y CONSTRUIR INFRAESTRUCTURA EDUCATIVA	5-GUSTAVO A. MADERO	GUSTAVO A. MADERO	URBANO	5,057,043	5,057,043	5,057,043	5,057,043	100%	0	0	INMUEBLE	1	1	100%	LOS RECURSOS SE DETINARON A LA REALIZACIÓN DEL PROYECTO EJECUTIVO PARA LA DEMOLICIÓN DE MURO DE CONTENCIÓN, ESTABILIZACIÓN DE TALUD Y CONSTRUCCIÓN DE MURO DE CONTENCIÓN, EN LA ESCUELA SIN NOMBRE, EN AV. TOKIO S/N, COL. MALACATES DT.10, AL AMPARO DEL CONTRATO NÚMERO 02 CD 07 1O 0008 1 08, CON NÚMERO DE CONTRATO 02 CD 07 1O 0008 1 08 Y PERÍODO DE EJECUCIÓN DEL 16 DE ABRIL AL 15 DE MAYO DEL 2008. DENTRO DE ESTA ACTIVIDAD ADICIONALMENTE SE LLEVO A CABO LA CONTRATACIÓN DE LOS SERVICIOS ESPECIALIZADOS PARA LA COLOCACIÓN DE INSTALACIONES ELÉCTRICAS REQUERIDAS EN LA INSTALACIÓN Y PUESTA EN MARCHA DE 81 LABORATORIOS EDUCATIVOS GAM EN ESCUELAS PÚBLICAS Y TRES CENTROS DE BACHILLERATO A DISTANCIA, ASÍ COMO PARA LA ADQUISICIÓN DE MESAS PARA BIBLIOTECA Y CAFETERÍA Y SILLAS APILABLES, TELEVISORES A COLOR Y REPRODUCTOR DE DVD MULTIREGIÓN PARA EQUIPAR AULAS DE ESCUELAS PÚBLICAS. LA VARIACIÓN EN EL AVANCE FÍSICO RESPECTO DEL REGISTRADO EN EL PERIODO ENERO-DICIEMBRE, SE DEBE A QUE SE ESTABAN CONSIDERANDO ACCIONES ADICIONALES. LOS AVANCES FÍSICO-FINANCIEROS CORRESPONDEN A LAS CIFRAS DEFINITIVAS REGISTRADAS EN LA CUENTA PÚBLICA DEL D.F. 2
AMPLIAR Y CONSTRUIR INFRAESTRUCTURA SOCIAL	5-GUSTAVO A. MADERO	GUSTAVO A. MADERO	URBANO	6,774,375	6,774,375	6,774,375	6,774,375	100%	0	0	INMUEBLE	2	2	100%	SE CONCLUYERON LAS OBRAS CON CARÁCTER BIANUAL CORRESPONDIENTES A LAS CONSTRUCCIONES DEL CENTRO DE DESARROLLO INFANTIL "JORGE NEGRETE" Y DEL CENTRO DE DESARROLLO INFANTIL "CASAS ALEMÁN". LOS AVANCES FÍSICO-FINANCIEROS CORRESPONDEN A LAS CIFRAS REGISTRADAS EN LA CUENTA PÚBLICA DEL D.F. 2008.
AMPLIAR Y CONSTRUIR INFRAESTRUCTURA URBANA	5-GUSTAVO A. MADERO	GUSTAVO A. MADERO	URBANO	11,870,070	11,870,070	11,870,070	11,870,070	100%	0	0	OBRA	0	0	0%	RECURSOS PARA LA PISTA DE PATINAJE DE 600M2 CON ESQUINAS CÓNCAVAS QUE INCLUYÓ UN EQUI PO DE REFRIGERACIÓN DE 350KVA A 500 AMPERES Y SISTEMA DE INSTALACIÓN CON MANGUERA DE PVC POLIPROPILENO Y SISTEMA DE ENFRIAMIENTO, 1 MÁQUINA REACONDICIONADORA DE HIELO CON CUCHILLA CON SISTEMA DE CARBURACIÓN CON CAPACIDAD DE 3 TONELADAS Y UN TRANSFORMADOR DE ENERGÍA ELÉCTRICA. EL EQUIPO FUE INSTALADO DENTRO DEL DEPORTIVO HERMANOS GALEANA, ADEMÁS, SE ADQUIRIÓ UN TABLERO DE CONTROL Y FUERZA PARA TENSIÓN PLENA PARA LA U.H. ACUEDUCTO DE GUADALUPE. TAMBIÉN SE ADQUIRIÓ E INSTALARON 4 CASETAS, 1 SOLDADURA DE TRABAJO INDUSTRIALMOTOR A GASOLINA Y 1 SUBESTACIÓN. LOS AVANCES FÍSICO-FINANCIEROS CORRESPONDEN A LAS CIFRAS DEFINITIVAS REGISTRADAS EN LA CUENTA PÚBLICA DEL D.F. 2008
REALIZAR ACCIONES DE ATENCIÓN ESTRUCTURAL A TALUDES, MINAS Y GRIETAS	5-GUSTAVO A. MADERO	GUSTAVO A. MADERO	URBANO	538,714	538,714	538,714	538,714	100%	0	0	ACCIÓN	0	0	0%	RECURSOS DESTINADOS AL PAGO POR LOS TRABAJOS DE LEVANTAMIENTO DE NECESIDADES Y CATÁLOGO DE CONCEPTOS PARA LA REVISIÓN ESTRUCTURAL, MANTENIMIENTO Y OBRAS COMPLEMENTARIAS DEL MURO DE CONTENCIÓN EN CALLE JOSEFA ORTÍZ DE DOMÍNGUEZ Y CDA. JOSEFA ORTÍZ DE DOMINGUEZ, COL. MALACATES DT.10., ASÍ COMO POR LA REALIZACIÓN DEL PROYECTO EJECUTIVO PARA MITIGACIÓN DE RIESGOS Y ESTABILIZACIÓN DE TALUD ENTRE LAS CALLES DE ANDADOR 10 DE MAYO, BARRANCA DEL TESORO Y PEDRO NOLASCO, COL. FORESTAL III DT. 10 Y DE PROYECTO EJECUTIVO DE MURO DE CONTENCIÓN PARA LA MITIGACIÓN DE RIESGOS EN EL CENDI ANEXO 10 DIAMANTE NO. 1985 ESQ. LÁZARO CARDENAS, COL. TEPETATAL DT.10. LOS AVANCES FÍSICO-FINANCIEROS CORRESPONDEN A LAS CIFRAS DEFINITIVAS REGISTRADAS EN LA CUENTA PÚBLICA DEL D.F. 2008
AMPLIAR Y CONSTRUIR INFRAESTRUCTURA DEL SISTEMA DE AGUA POTABLE	6-IZTACALCO	IZTACALCO	URBANO	2,256,581	2,256,581	2,256,581	2,256,581	100%	0	0	OBRA	1	1	100%	CIFRAS DE CUENTA PÚBLICA 2008.
AMPLIACIÓN															
AMPLIAR Y CONSTRUIR INFRAESTRUCTURA EDUCATIVA	10-ÁLVARO OBREGÓN	ÁLVARO OBREGÓN	URBANO	4,709,540	4,709,540	4,709,540	4,709,540	100%	0	0	INMUEBLE	0	0	0%	LOS AVANCES FISICOS DE ESTA ACTIVIDAD INSTITUCIONAL SE REALIZARON CONJUNTAM.ENTE CON RECURSOS FISCALES, EN EL CUAL SE ENCUANTRA REGISTRADO EL AVANCE FISICO
AMPLIAR Y CONSTRUIR INFRAESTRUCTURA VIAL	10-ÁLVARO OBREGÓN	ÁLVARO OBREGÓN	URBANO	3,685,402	3,685,402	3,685,402	3,685,402	100%	0	0	OBRA	1,772	1,772	100%	
AMPLIAR Y CONSTRUIR LA INFRAESTRUCTURA DE DRENAJE	10-ÁLVARO OBREGÓN	ÁLVARO OBREGÓN	URBANO	296,875	296,875	296,875	296,875	100%	0	0	OBRA	32	32	100%	
AMPLIAR Y CONSTRUIR INFRAESTRUCTURA DEPORTIVA	12-TLALPAN	TLALPAN	URBANO	10,618,069	10,618,069	10,618,069	10,618,069	100%	0	0	INMUEBLE	1	3	300%	LOS RECURSOS PERTENECEN AL CIERRE DE CUENTA PÚBLICA
AMPLIAR INSTALACIONES Y ESPACIOS CULTURALES	15-CUAUHTÉMOC	CUAUHTÉMOC	URBANO	4,560,866	4,560,866	4,560,866	4,560,866	100%	0	0	INMUEBLE	24	24	100%	LAS CIFRAS QUE SE REPORTAN CORRESPONDEN AL CIERRE DE CUENTA PÚBLICA 2008, QUE ESTA DELEGACIÓN ENVIÓ A LA SECRETARÍA DE FINANZAS.
AMPLIAR Y CONSTRUIR INFRAESTRUCTURA URBANA	15-CUAUHTÉMOC	CUAUHTÉMOC	URBANO	943,168	943,168	943,168	943,168	100%	0	0	OBRA	2	2	100%	LAS CIFRAS QUE SE REPORTAN CORRESPONDEN AL CIERRE DE CUENTA PÚBLICA 2008, QUE ESTA DELEGACIÓN ENVIÓ A LA SECRETARÍA DE FINANZAS.
AMPLIAR Y CONSTRUIR INFRAESTRUCTURA VIAL	15-CUAUHTÉMOC	CUAUHTÉMOC	URBANO	695,991	695,991	695,991	695,991	100%	0	0	OBRA	74,246	74,246	100%	LAS CIFRAS QUE SE REPORTAN CORRESPONDEN AL CIERRE DE CUENTA PÚBLICA 2008, QUE ESTA DELEGACIÓN ENVIÓ A LA SECRETARÍA DE FINANZAS.
AMPLIAR Y CONSTRUIR INFRAESTRUCTURA URBANA	17-VENUSTIANO CARRANZA	VENUSTIANO CARRANZA	URBANO	529,105	529,105	529,105	529,105	100%	0	0	OBRA	0	0	0%	SE UTILIZARON VEHÍCULOS A LOS QUE SE LES SUMINISTRÓ GASOLINA PARA LA SUPERVISIÓN DE DIVERSAS OBRAS QUE SE ESTÁN LLEVANDO A CABO DENTRO DE LA DEMARCACIÓN, BENEFICIANDO APROXIMADAMENTE A 105,000 HABITANTES
AMPLIAR Y CONSTRUIR INFRAESTRUCTURA EDUCATIVA	17-VENUSTIANO CARRANZA	VENUSTIANO CARRANZA	URBANO	352,736	352,736	352,736	352,736	100%	0	0	INMUEBLE	0	0	0%	SE REALIZARON ACCIONES DE AMPLIACIÓN DE ESPACIOS EN 15 INMUEBLES EDUCATIVOS UTILIZANDO VEHÍCULOS A LOS QUE SE LES SUMINISTRÓ GASOLINA PARA LA SUPERVISIÓN DE LAS OBRAS DE CONSTRUCCIÓN DE AULAS EN ESTOS INMUEBLES, BENEFICIANDO APROXIMADAMENTE A 6,000 ALUMNOS Y PROFESORES.
AMPLIAR Y REHABILITAR EL ALUMBRADO PÚBLICO (HABITAT)	2-AZCAPOTZALCO	AZCAPOTZALCO	URBANO	576,299	576,299	576,299	576,299	100%	0	0	POSTE, LUMINARIA, METRO LINEAL	219	219	100%	LAS CIFRAS COINCIDEN CON LO REPORTADO EN LA CUENTA PÚBLICA DEL D.F. DE 2008
AMPLIAR INSTALACIONES Y ESPACIOS CULTURALES	3-COYOACÁN	COYOACÁN	URBANO	23,006,616	23,006,616	23,006,616	23,006,616	100%	0	0	INMUEBLE	1	1	100%	LA INFORMACIÓN COINCIDE CON LO REPORTADO EN LA CUENTA PÚBLICA 2008
AMPLIAR Y CONSTRUIR INFRAESTRUCTURA DEL SISTEMA DE DRENAJE	3-COYOACÁN	COYOACÁN	URBANO	99,900	99,900	99,900	99,900	100%	0	0	OBRA	0	0	0%	LA INFORMACION COINCIDE CON LO REPORTADO EN CUENTA PUBLICA 2008
REALIZAR ACCIONES PARA LA CONSERVACIÓN DE LA IMAGEN URBANA	5-GUSTAVO A. MADERO	GUSTAVO A. MADERO	URBANO	13,197,035	13,197,035	13,197,035	13,197,035	100%	0	0	ACCIÓN	3	3	100%	RECURSOS DESTINADOS PARA EL PAGO DE SUBROGRACIONES CON EL PROPÓSITO DE CONTAR CON UNA EMPRESA EXTERNA PARA CUBRIR LAS ASIGNACIONES DESTINADAS A CUBRIR GASTOS QUE REALICEN LAS DELEGACIONES CUANDO NO LE SE POSIBLE ATENDERLAS DE MANERA DIRECTA, DE ESTA FORMA LOS TRABAJOS A REALIZAR SERÁN EN CAMELLONES, PARQUES, PLAZAS PÚBLICAS, EDIFICIOS PÚBLICOS. LA RECONSTRUCCIÓN DE LA INFRAESTRUCTURA URBANA DEL CENTRO HISTÓRICO NORTE TRAMOS A Y B . LA COMPRA DE DIVERSAS REFACCIONES, ACCESORIOS Y HERRAMIENTAS MENORES, ASÍ COMO 1 CALENTADO Y 2 COMPRESORAS. LOS AVANCES FÍSICO-FINANCIEROS CORRESPONDEN A LAS CIFRAS DEFINITIVAS REGISTRADAS EN LA CUENTA PÚBLICA DEL D.F. 2008.
AMPLIAR Y CONSTRUIR INFRAESTRUCTURA DEPORTIVA	6-IZTACALCO	IZTACALCO	URBANO	4,881,581	4,881,581	4,881,581	4,881,581	100%	0	0	INMUEBLE	1	1	100%	CIFRAS DE CUENTA PÚBLICA 2008.
AMPLIAR Y CONSTRUIR INFRAESTRUCTURA EDUCATIVA	6-IZTACALCO	IZTACALCO	URBANO	1,003,126	1,003,126	1,003,126	1,003,126	100%	0	0	INMUEBLE	2	2	100%	CIFRAS DE CUENTA PÚBLICA 2008.
AMPLIAR Y REHABILITAR EL ALUMBRADO PÚBLICO	6-IZTACALCO	IZTACALCO	URBANO	655,513	655,513	655,513	655,513	100%	0	0	POSTE	2,802	3,572	127%	CIFRAS DE CUENTA PÚBLICA 2008.
AMPLIAR INSTALACIONES Y ESPACIOS CULTURALES	7-IZTAPALAPA	IZTAPALAPA	URBANO	245,033	245,033	245,033	245,033	100%	0	0	INMUEBLE	0	0	0%	EL RECURSO CORRESPONDE AL EJERCICIO 2008
AMPLIAR Y CONSTRUIR INFRAESTRUCTURA DEL SISTEMA DE AGUA POTABLE	7-IZTAPALAPA	IZTAPALAPA	URBANO	2,094,331	2,094,331	2,094,331	2,094,331	100%	0	0	OBRA	1	1	100%	EL RECURSO CORRESPONDE AL EJERCICIO FISCAL 2008

ANEXO XIX

I.- FORMATO ÚNICO SOBRE APLICACIONES DE RECURSOS FEDERALES

(cifras en pesos y porcentajes sin incluir decimales)

EJERCICIO FISCAL: 2009

PERIODO QUE SE REPORTA: SEGUNDO TRIMESTRE

Destino del gasto (Denominación o descripción)	Municipio	Localidad	Ambito	Monto de recursos presupuestarios					Rendimientos Financieros Acumulados al Trimestre		Avance Fisico				Información complementaria y explicación de variaciones
				Total Anual	Acumulado al Trimestre			Avance %	Generados	Ejercidos	Unidad de Medida	Programado Anual	Acumulado al Trimestre	Avance %	
					Ministrado	Programado	Ejercido								
1				2	3	4	5	5/3	6	7	8	9	10	10/9	11
AMPLIAR Y CONSTRUIR INFRAESTRUCTURA DEL SISTEMA DE DRENAJE	7-IZTAPALAPA	IZTAPALAPA	URBANO	6,363,742	6,363,742	6,363,742	6,363,742	100%	0	0	OBRA	2	2	100%	EL RECURSO PERTENECE AL EJERCICIO 2008
AMPLIAR Y CONSTRUIR INFRAESTRUCTURA EDUCATIVA.	7-IZTAPALAPA	IZTAPALAPA	URBANO	22,618,322	22,618,322	22,618,322	22,618,322	100%	0	0	INMUEBLE	32	32	100%	EL RECURSO CORRESPONDE AL EJERCICIO 2008
AMPLIAR Y CONSTRUIR INFRAESTRUCTURA SOCIAL	7-IZTAPALAPA	IZTAPALAPA	URBANO	4,008,559	4,008,559	4,008,559	4,008,559	100%	0	0	INMUEBLE	21	21	100%	EL RECUERSO CORRESPONDE AL EJERCICIO 2008.
AMPLIAR Y CONSTRUIR INFRAESTRUCTURA URBANA	7-IZTAPALAPA	IZTAPALAPA	URBANO	17,995,004	17,995,004	17,995,004	17,995,004	100%	0	0	OBRA	4	4	100%	EL RECURSO CORRESPONDE LA EJERCICIO 2008
AMPLIAR Y REHABILITAR EL ALUMBRADO PUBLICO	7-IZTAPALAPA	IZTAPALAPA	URBANO	12,570,812	12,570,812	12,570,812	12,570,812	100%	0	0	POSTE	12,100	12,100	100%	EL RECURSO CORRESPONDE AL EJERCICIO 2008
AMPLIAR INSTALACIONES Y ESPACIOS CULTURALES	8-LA MAGDALENA CONTRERAS	LA MAGDALENA CONTRERAS	URBANO	204,433	204,433	204,433	204,433	100%	0	0	INMUEBLE	1	1	100%	CORRE SPONDE A LA CUENTA PUBLICA DE 2008
AMPLIAR Y CONSTRUIR INFRAESTRUCTURA DEL SISTEMA DE DRENAJE	8-LA MAGDALENA CONTRERAS	LA MAGDALENA CONTRERAS	URBANO	1,047,621	1,047,621	1,047,621	1,047,621	100%	0	0	OBRA	9	17	193%	CORRESPONDE A LA CUNTA PUBLICA DE 2008
AMPLIAR Y CONSTRUIR INFRAESTRUCTURA VIAL	8-LA MAGDALENA CONTRERAS	LA MAGDALENA CONTRERAS	URBANO	261,325	261,325	261,325	261,325	100%	0	0	OBRA	435	1,788	411%	CORRESPONDE A LA CUENTA PUBLICA DE 2008
AMPLIAR Y REHABILITAR EL ALUMBRADO PUBLICO	8-LA MAGDALENA CONTRERAS	LA MAGDALENA CONTRERAS	URBANO	2,063,487	2,063,487	2,063,487	2,063,487	100%	0	0	POSTE	715	610	85%	CORRESPONDE A LA CUENTA PUBLICA DE 2008
AMPLIR Y CONSTRUIR INFRAESTRUCTURA DEL SISTEMA DE AGUA POTABLE	8-LA MAGDALENA CONTRERAS	LA MAGDALENA CONTRERAS	URBANO	14,407	14,407	14,407	14,407	100%	0	0	OBRA	1	1	119%	CORRESPONDE A LA CUENTA PUBLICA DE 2008
AMPLIR Y CONSTRUIR INFRAESTRUCTURA PARA LA PRESERVACION DE LOS RECURSOS NATURALES	8-LA MAGDALENA CONTRERAS	LA MAGDALENA CONTRERAS	URBANO	343,224	343,224	343,224	343,224	100%	0	0	OBRA	1	1	100%	CORRESPONDE A LA CUENTA PUBLICA DE 2008
CONSERVACION Y REHABILITACION DE AREAS VERDES URBANAS	8-LA MAGDALENA CONTRERAS	LA MAGDALENA CONTRERAS	URBANO	1,466,015	1,466,015	1,466,015	1,466,015	100%	0	0	METRO CUADRADO	712	476	67%	CORRESPONDE A LA CUENTA PUBLICA DE 2008
MANTENER EDIFICIOS PUBLICOS	8-LA MAGDALENA CONTRERAS	LA MAGDALENA CONTRERAS	URBANO	16,404,658	16,404,658	16,404,658	16,404,658	100%	0	0	OBRA	6	6	100%	CORRESPONDE A LA CUENTA PUBLICA DE 2008
MANTENER INSTALACIONES Y ESPACIOS CULTURALES	8-LA MAGDALENA CONTRERAS	LA MAGDALENA CONTRERAS	URBANO	1,266,906	1,266,906	1,266,906	1,266,906	100%	0	0	INMUEBLE	13	13	100%	CORRESPONDE A LA CUENTA PUBLICA DE 2008
MANTENER LA CARPETA ASFALTICA	8-LA MAGDALENA CONTRERAS	LA MAGDALENA CONTRERAS	URBANO	7,314,937	7,314,937	7,314,937	7,314,937	100%	0	0	METRO CUADRADO	2,513	1,735	69%	CORRESPONDE A LA CUENTA PUBLICA DE 2008
MANTENER LA INFRAESTRUCTURA DE LOS SECTORES INDUSTRIAL, COMERCIAL Y DE SERVICIOS	8-LA MAGDALENA CONTRERAS	LA MAGDALENA CONTRERAS	URBANO	122,314	122,314	122,314	122,314	100%	0	0	INMUEBLE	9	9	100%	CORRESPONDE A LA CUENTA PUBLICA DE 2008
MANTENER LA INFRAESTRUCTURA DE SALUD	8-LA MAGDALENA CONTRERAS	LA MAGDALENA CONTRERAS	URBANO	183,070	183,070	183,070	183,070	100%	0	0	INMUEBLE	4	4	100%	CORRESPONDE A LA CUENTA PUBLICA DE 2008
MANTENER LA INFRAESTRUCTURA DEL SISTEMA DE AGUA POTABLE	8-LA MAGDALENA CONTRERAS	LA MAGDALENA CONTRERAS	URBANO	1,584,818	1,584,818	1,584,818	1,584,818	100%	0	0	OBRA	47	45	96%	CORRESPONDE A LA CUANTA PUBLICA DE 2008
MANTENER LA INFRAESTRUCTURA DEL SISTEMA DE DRENAJE	8-LA MAGDALENA CONTRERAS	LA MAGDALENA CONTRERAS	URBANO	1,713,952	1,713,952	1,713,952	1,713,952	100%	0	0	ACCIÓN	11	43	389%	CORRESPONDE A LA CUENTA PUBLICA DE 2008
MANTENER LA INFRAESTRUCTURA EDUCATIVA	8-LA MAGDALENA CONTRERAS	LA MAGDALENA CONTRERAS	URBANO	1,839,097	1,839,097	1,839,097	1,839,097	100%	0	0	INMUEBLE	41	41	100%	CORRESPONDE A LA CUENTA PUBLICA DE 2008
MANTENER LA INFRAESTRUCTURA SOCIAL	8-LA MAGDALENA CONTRERAS	LA MAGDALENA CONTRERAS	URBANO	5,477,148	5,477,148	5,477,148	5,477,148	100%	0	0	OBRA	3	3	100%	CORRESPONDE A LA CUENTA PUBLICA 2008
MANTENER LA INFRAESTRUCTURA VIAL	8-LA MAGDALENA CONTRERAS	LA MAGDALENA CONTRERAS	URBANO	1,440,100	1,440,100	1,440,100	1,440,100	100%	0	0	OBRA	11	5	48%	CORRESPONDE A LA CUENTA PUBLICA DE 2008
MANTENER Y RECUPERAR EL SUELO DE CONSERVACION	8-LA MAGDALENA CONTRERAS	LA MAGDALENA CONTRERAS	URBANO	741,120	741,120	741,120	741,120	100%	0	0	ACCIÓN	2	2	100%	CORRESPONDE A LA CUENTA PUBLICA DE 2008
OPERAR CENTROS DE INCUBACION DE EMPRESAS	8-LA MAGDALENA CONTRERAS	LA MAGDALENA CONTRERAS	URBANO	58,800	58,800	58,800	58,800	100%	0	0	CENTRO	5	0	0%	CORRESPONDE A LA CUENTA PUBLICA DE 2008
OPERAR EL SISTEMA DE AREAS NATURALES PROTEGIDAS	8-LA MAGDALENA CONTRERAS	LA MAGDALENA CONTRERAS	URBANO	2,565,573	2,565,573	2,565,573	2,565,573	100%	0	0	ACCIÓN	134	134	100%	CORRESPONDE A LA CUENTA PUBLICA DE 2008
OTORGAR SERVICIOS Y AYUDAS DE ASISTENCIA SOCIAL	8-LA MAGDALENA CONTRERAS	LA MAGDALENA CONTRERAS	URBANO	14,904,441	14,904,441	14,904,441	14,904,441	100%	0	0	ACCIÓN	102	102	100%	CORRESPONDE A LA CUENTA PUBLICA DEL 2008
PRODUCIR Y MANTENER PLANTAS EN VIVEROS	8-LA MAGDALENA CONTRERAS	LA MAGDALENA CONTRERAS	URBANO	158,238	158,238	158,238	158,238	100%	0	0	PLANTA	600	600	100%	CORRESPONDE A LA CUENTA PUBLICA DE 2008
REALIZAR ACCIONES PARA APOYAR EL SISTEMA COMERCIAL DE AGUA	8-LA MAGDALENA CONTRERAS	LA MAGDALENA CONTRERAS	URBANO	1,917,041	1,917,041	1,917,041	1,917,041	100%	0	0	ACCIÓN	2,340	2,330	100%	CORRESPONDE A LA CUENTA PUBLICA DE 2008

ANEXO XIX

I.- FORMATO ÚNICO SOBRE APLICACIONES DE RECURSOS FEDERALES

(cifras en pesos y porcentajes sin incluir decimales)

EJERCICIO FISCAL: 2009

PERIODO QUE SE REPORTA: SEGUNDO TRIMESTRE

Destino del gasto (Denominación o descripción)	Municipio	Localidad	Ambito	Monto de recursos presupuestarios					Rendimientos Financieros Acumulados al Trimestre		Avance Físico				Información complementaria y explicación de variaciones
				Total Anual	Acumulado al Trimestre			Avance %	Generados	Ejercidos	Unidad de Medida	Programado Anual	Acumulado al Trimestre	Avance %	
					Ministrado	Programado	Ejercido								
1				2	3	4	5	5/3	6	7	8	9	10	10/9	11
REALIZAR ACCIONES DE FOMENTO A LA PRODUCCION AGRICOLA, FORESTAL Y PECUARIA	8-LA MAGDALENA CONTRERAS	LA MAGDALENA CONTRERAS	URBANO	2,456,145	2,456,145	2,456,145	2,456,145	100%	0	0	ACCIÓN	8	8	100%	CORRESPONDE A LA CUENTA PUBLICA DE 2008
REALIZAR ACCIONES PARA LA REGULARIZACION DE TENENCIA DE LA PROPIEDAD	8-LA MAGDALENA CONTRERAS	LA MAGDALENA CONTRERAS	URBANO	150,000	150,000	150,000	150,000	100%	0	0	ACCIÓN	5	5	100%	CORRESPONDE A LA CUENTA PUBLICA DE 2008
REALIZAR ACCIONES TENDIENTES AL DESARROLLO SOCIAL COMUNICATARIO	8-LA MAGDALENA CONTRERAS	LA MAGDALENA CONTRERAS	URBANO	16,966,942	16,966,942	16,966,942	16,966,942	100%	0	0	ACCIÓN	30	30	100%	CORRESPONIENTE A LA CUENTA PUBLICA 2008
REALIZAR EL SERVICIO DE PODA DE ARBOLES	8-LA MAGDALENA CONTRERAS	LA MAGDALENA CONTRERAS	URBANO	569,208	569,208	569,208	569,208	100%	0	0	ACCIÓN	5,550	5,550	100%	CORRESPONDE A LA CUENTA PUBLICA DE 2008
REALIZAR LA RECOLECCION DE RESIDUOS SOLIDOS	8-LA MAGDALENA CONTRERAS	LA MAGDALENA CONTRERAS	URBANO	1,349,902	1,349,902	1,349,902	1,349,902	100%	0	0	TONELADA	781	781	100%	CORRESPONDE A LA CUENTA PUBLICA DE 2008
REORDENAMIENTO DEL COMERCIO EN LA VIA PUBLICA	8-LA MAGDALENA CONTRERAS	LA MAGDALENA CONTRERAS	URBANO	262,267	262,267	262,267	262,267	100%	0	0	ACCIÓN	292	292	100%	CORRESPONDE A LA CUENTA PUBLICA DE 2008
REPARTIR AGUA POTABLE EN PIPAS	8-LA MAGDALENA CONTRERAS	LA MAGDALENA CONTRERAS	URBANO	2,193,826	2,193,826	2,193,826	2,193,826	100%	0	0	METRO CÚBICO	9,660	14,822	153%	CORRESPONDE A LA CUENTA PUBLICA DE 2008
MEJORAMIENTO															
REALIZAR LA RECOLECCIÓN DE RESIDUOS SÓLIDOS	10-ÁLVARO OBREGÓN	ÁLVARO OBREGÓN	URBANO	13,135,201	13,135,201	13,135,201	13,135,201	100%	0	0	TONELADA	131,500	131,500	100%	
ADQUIRIR MEZCLA ASFALTICA	14-BENITO JUÁREZ	BENITO JUÁREZ	URBANO	3,696,018	3,696,018	3,696,018	3,696,018	100%	0	0	TONELADA	7,200	6,956	97%	LA INFORMACION REPORTADA COINCIDE CON LO REPORTADO EN LA CUENTA PUBLICA DEL D. F. DEL 2008.
AMPLIR Y REHABILITAR EL ALUMBRADO PUBLICO	14-BENITO JUÁREZ	BENITO JUÁREZ	URBANO	5,784,419	5,784,419	5,784,419	5,784,419	100%	0	0	POSTE, LUMINARIA, METRO LINEAL	1,472	1,472	100%	LA INFORMACION REPORTADA COINCIDE CON LO REPORTADO EN LA CUENTA PUBLICA DEL D. F. DEL 2008.
MANTENER EDIFICIOS PUBLICOS	14-BENITO JUÁREZ	BENITO JUÁREZ	URBANO	21,636,638	21,636,638	21,636,638	21,636,638	100%	0	0	OBRA	9	9	100%	LA INFORMACION REPORTADA COINCIDE CON LO REPORTADO EN LA CUENTA PUBLICA DEL D. F. DEL 2008.
MANTENER LA INFRAESTRUCTURA DEL SISTEMA DE AGUA POTABLE	14-BENITO JUÁREZ	BENITO JUÁREZ	URBANO	6,588,412	6,588,412	6,588,412	6,588,412	100%	0	0	OBRA	53	53	100%	SE INCLUYE GASTO CORRIENTE PARA EL DESARROLLO DE LA ACTIVIDAD. LA INFORMACION REPORTADA COINCIDE CON LO REPORTADO EN LA CUENTA PUBLICA DEL D. F. DEL 2008.
REALIZAR ACCIONES PARA EL MANTENIMIENTO DE LA VIVIENDA	14-BENITO JUÁREZ	BENITO JUÁREZ	URBANO	3,055,679	3,055,679	3,055,679	3,055,679	100%	0	0	ACCIÓN	354	105	30%	SE INCLUYE GASTO CORRIENTE PARA EL DESARROLLO DE LA ACTIVIDAD. LA INFORMACION REPORTADA COINCIDE CON LO REPORTADO EN LA CUENTA PUBLICA DEL D. F. DEL 2008.
REALIZAR LA RECOLECCION DE RESIDUOS SOLIDOS	14-BENITO JUÁREZ	BENITO JUÁREZ	URBANO	22,619,164	22,619,164	22,619,164	22,619,164	100%	0	0	TONELADA	51,698	51,698	100%	LA INFORMACION REPORTADA COINCIDE CON LO REPORTADO EN LA CUENTA PUBLICA DEL D. F. DEL 2008.
OTORGAR SERVICIOS DE APOYO ADMINISTRATIVO EN DELEGACIONES (GASTO DE INVERSION)	2-AZCAPOTZALCO	AZCAPOTZALCO	URBANO	13,428,531	13,428,531	13,428,531	13,428,531	100%	0	0	APOYO	1	1	100%	LAS CIFRAS COINCIDEN CON LO REPORTADO EN LA CUENTA PÚBLICA DEL D.F. DE 2008
PROPORCIONAR SERVICIOS COMPLEMENTARIOS DE VIGILANCIA ESPECIALIZADA (GASTO DE INVERSIÓN)	2-AZCAPOTZALCO	AZCAPOTZALCO	URBANO	65,781,963	65,781,963	65,781,963	65,781,963	100%	0	0	OTROS	1	1	100%	LAS CIFRAS COINCIDEN CON LO REPORTADO EN LA CUEMTA PÚBLICA DEL D.F. DE 2008
REALIZAR ACCIONES PARA LA CONSERVACION DE LA IMAGEN URBANA	3-COYOACÁN	COYOACÁN	URBANO	1,063,326	1,063,326	1,063,326	1,063,326	100%	0	0	ACCIÓN	0	0	0%	LA INFORMACION COINCIDE CON LO REPORTADO EN CUENTA PUBLICA 2008
ADQUIRIR MEZCLA ASFÁLTICA	5-GUSTAVO A. MADERO	GUSTAVO A. MADERO	URBANO	25,623,716	25,623,716	25,623,716	25,623,716	100%	0	0	TONELADA	31,248	27,186	87%	RECURSOS UTILIZADOS EN LA ADQUISICIÓN DE MEZCLA ASFÁLTICA NECESARIA PARA LOS TRABAJOS DE PAVIMENTACIÓN Y BACHEO EN CALLES DE L DELEGACIÓN CUBRIENDO EL COSTO DE TRASLADO DE EMBARQUE Y DESEMBARQUE DE LA MISMA. LOS AVANCES FÍSICO-FINANCIEROS CORRESPONI A LAS CIFRAS DEFINITIVAS REGISTRADAS EN LA CUENTA PÚBLICA DEL D.F. 2008.
ADMINISTRAR LOS RECURSOS HUMANOS DEL GOBIERNO DEL DISTRITO FEDERAL	7-IZTAPALAPA	IZTAPALAPA	URBANO	231,543	231,543	231,543	231,543	100%	0	0	ACCIÓN	0	0	0%	
AMPLIAR Y CONSTRUIR INFRAESTRUCTURA DEPORTIVA	7-IZTAPALAPA	IZTAPALAPA	URBANO	1,102,989	1,102,989	1,102,989	1,102,989	100%	0	0	INMUEBLE	0	0	0%	EL RECRUSO CORRESPONDE AL EJERCICIO 2008
COORDINAR LAS POLITICAS DELEGACIONALES	7-IZTAPALAPA	IZTAPALAPA	URBANO	3,542,335	3,542,335	3,542,335	3,542,335	100%	0	0	OTROS	0	0	0%	EL RECURSO PERTENECE A LA CUENTA PUBLICA 2008
OTORGAR ATENCION MEDICA AMBULATORIA	7-IZTAPALAPA	IZTAPALAPA	URBANO	1,779,140	1,779,140	1,779,140	1,779,140	100%	0	0	CONSULTA	0	0	0%	EL RECURSO PERTENECE AL EJERCICIO 2008
OTORGAR SERVICIOS DE APOPYO SOCIAL A PERSONAS ADULTAS MAYORES	7-IZTAPALAPA	IZTAPALAPA	URBANO	10,645,265	10,645,265	10,645,265	10,645,265	100%	0	0	SERVICIO	14,200	14,200	100%	EL RECURSO PERTENECE A LA CUENTA PUBLICA 2008
OTORGAR SERVICIOS DE APOYO ADMINISTRATIVO EN DELEGACIONES	7-IZTAPALAPA	IZTAPALAPA	URBANO	32,039,087	32,039,087	32,039,087	32,039,087	100%	0	0	APOYO	0	0	0%	EL RECURSO PERTENECE A LA CUENTA PUBLICA 2008
OTORGAR SERVICIOS Y AYUDAS DE ASISTENCIA SOCIAL	7-IZTAPALAPA	IZTAPALAPA	URBANO	15,740,337	15,740,337	15,740,337	15,740,337	100%	0	0	ACCIÓN	37,003	37,003	100%	EL RECURSO PERTENECE A LA CUENTA PUBLICA 2008
PROMOVER LA EQUIDAD DE GENERO	7-IZTAPALAPA	IZTAPALAPA	URBANO	28,152	28,152	28,152	28,152	100%	0	0	EVENTO	0	0	0%	EL RECURSO PERTENECE A LA CUENTA PUBLICA 2008
PROPORCIONAR ATENCION A NIÑOS Y NIÑAS EN CENTROS DE DESARROLLO INFANTIL (CENDIS)	7-IZTAPALAPA	IZTAPALAPA	URBANO	8,080,280	8,080,280	8,080,280	8,080,280	100%	0	0	NIÑO	1,925	1,925	100%	EL RECURSO PERTENECE A LA CUENTA PUBLICA 2008
REALIZAR ACCIONES DE DIFUSION CULTURAL	7-IZTAPALAPA	IZTAPALAPA	URBANO	3,995,000	3,995,000	3,995,000	3,995,000	100%	0	0	ACCIÓN	0	0	0%	EL RECURSO CORRESPONDE AL EJERCICIO 2008
REALIZAR ACCIONES DE FOMENTO DEPORTIVO A LA POBLACION ABIERTA	7-IZTAPALAPA	IZTAPALAPA	URBANO	3,291,166	3,291,166	3,291,166	3,291,166	100%	0	0	ACCIÓN	0	0	0%	EL RECURSO CORRESPONDE AL EJERCICIO 2008
REALIZAR ACCIONES DE SANIDAD ANIMAL	7-IZTAPALAPA	IZTAPALAPA	URBANO	40,955	40,955	40,955	40,955	100%	0	0	ACCIÓN	0	0	0%	EL RECURSO CORRESPONDE AL EJERCICIO 2008
REALIZAR ACCIONES PARA LA CONSERVACION DE LA IMAGEN URBANA	7-IZTAPALAPA	IZTAPALAPA	URBANO	3,937,705	3,937,705	3,937,705	3,937,705	100%	0	0	ACCIÓN	11,992	11,985	100%	EL RECURSO CORRESPONDE AL EJERCICIO 2008
REALIZAR ACCIONES TENDIENTES AL DESARROLLO SOCIAL COMUNITARIO	7-IZTAPALAPA	IZTAPALAPA	URBANO	203,349,754	203,349,754	203,349,754	203,349,754	100%	0	0	ACCIÓN	0	0	0%	EL RECURSO CORRESPONDE AL EJERCICIO 2008

ANEXO XIX
I.- FORMATO ÚNICO SOBRE APLICACIONES DE RECURSOS FEDERALES
(cifras en pesos y porcentajes sin incluir decimales)

EJERCICIO FISCAL: 2009
PERIODO QUE SE REPORTA: SEGUNDO TRIMESTRE

Destino del gasto (Denominación o descripción)	Municipio	Localidad	Ambito	Monto de recursos presupuestarios					Rendimientos Financieros Acumulados al Trimestre		Avance Fisico				Información complementaria y explicación de variaciones
				Total Anual	Acumulado al Trimestre			Avance %			Unidad de Medida	Programado Anual	Acumulado al Trimestre	Avance %	
					Ministrado	Programado	Ejercido		Generados	Ejercidos					
1				2	3	4	5	5/3	6	7	8	9	10	10/9	11
REALIZAR EL PAGO DE DERECHOS Y POR LA CAPTACION DE AGUA EN BLOQUE	7-IZTAPALAPA	IZTAPALAPA	URBANO	4,961,946	4,961,946	4,961,946	4,961,946	100%	0	0	METRO CÚBICO	0	0	0%	EL RECURSO CORRESPONDE AL EJERCICIO 2008
REALIZAR EL SERVICIO DE PODA DE ARBOLES	7-IZTAPALAPA	IZTAPALAPA	URBANO	1,670,270	1,670,270	1,670,270	1,670,270	100%	0	0	ACCIÓN	2,446	2,446	100%	EL RECURSO CORRESPONDE AL EJERCICIO 2008
REALIZAR ESTUDIOS, INVESTIGACIONES Y PROYECTOS	7-IZTAPALAPA	IZTAPALAPA	URBANO	2,980,000	2,980,000	2,980,000	2,980,000	100%	0	0	DOCUMENTO	0	0	0%	EL RECURSO CORRESPONDE AL EJERCICIO 2008
REALIZAR LA RECOLECCION DE RESIDUOS SOLIDOS	7-IZTAPALAPA	IZTAPALAPA	URBANO	27,363,380	27,363,380	27,363,380	27,363,380	100%	0	0	TONELADA	135,579	135,579	100%	EL RECURSO CORRESPONDE AL EJERCICIO 2008
REALIZAR LAS ACCIONES DE ATENCION DE EMERGENCIAS EN MATERIA DE PROTECCION CIVIL	7-IZTAPALAPA	IZTAPALAPA	URBANO	1,699,946	1,699,946	1,699,946	1,699,946	100%	0	0	ACCIÓN	2	2	100%	EL RECURSO PERTENECE LA CUENTA PUBLICA 2008
REALIZAR OBRAS COMPLEMENTARIAS AL SISTEMA DE DRENAJE	7-IZTAPALAPA	IZTAPALAPA	URBANO	1,517,664	1,517,664	1,517,664	1,517,664	100%	0	0	ACCIÓN	3	3	100%	EL RECURSO CORRESPONDE AL EJERCICIO 2008
REALIZAR TALLERES PARA PROMOVER LA IGUALDAD SOCIAL	7-IZTAPALAPA	IZTAPALAPA	URBANO	180,681	180,681	180,681	180,681	100%	0	0	TALLER	0	0	0%	EL RECURSO CORRESPONDE AL EJERCICIO 2008
REPARTIR AGUA POTABLE EN PIPAS	7-IZTAPALAPA	IZTAPALAPA	URBANO	10,489,322	10,489,322	10,489,322	10,489,322	100%	0	0	METRO CÚBICO	460,723	460,723	100%	EL RECURSO CORRESPONDE AL EJERCICIO 2008
MANTENIMIENTO															
ADQUIRIR MEZCLA ASFÁLTICA	10-ÁLVARO OBREGÓN	ÁLVARO OBREGÓN	URBANO	593,887	593,887	593,887	593,887	100%	0	0	TONELADA	1,105	1,105	100%	
MANTENER LA CARPETA ASFÁLTICA	10-ÁLVARO OBREGÓN	ÁLVARO OBREGÓN	URBANO	29,933,072	29,933,072	29,933,072	29,933,072	100%	0	0	METRO CUADRADO	16,426	16,426	100%	
MANTENER LA INFRAESTRUCTURA DEL SISTEMA DE DRENAJE	10-ÁLVARO OBREGÓN	ÁLVARO OBREGÓN	URBANO	20,880,762	20,880,762	20,880,762	20,880,762	100%	0	0	OBRA	193,178	193,178	100%	
MANTENER Y RECUPERAR EL SUELO DE CONSERVACION	10-ÁLVARO OBREGÓN	ÁLVARO OBREGÓN	URBANO	1,236,254	1,236,254	1,236,254	1,236,254	100%	0	0	ACCIÓN	11,600	11,600	100%	
PRODUCIR Y MANTENER PLANTAS EN VIVEROS	10-ÁLVARO OBREGÓN	ÁLVARO OBREGÓN	URBANO	75,555	75,555	75,555	75,555	100%	0	0	PLANTA	5,120	5,120	100%	
REALIZAR ACCIONES DE ATENCIÓN ESTRUCTURAL A TALUDES, MINAS Y GRIETAS	10-ÁLVARO OBREGÓN	ÁLVARO OBREGÓN	URBANO	7,262,654	7,262,654	7,262,654	7,262,654	100%	0	0	ACCIÓN	3,699	3,699	100%	
REALIZAR ACCIONES PARA EL MANTENIMIENTO DE VIVIENDA	10-ÁLVARO OBREGÓN	ÁLVARO OBREGÓN	URBANO	261,508	261,508	261,508	261,508	100%	0	0	ACCIÓN	1	1	100%	
REALIZAR ACCIONES PARA LA PROMOCION DE LA CULTURA AMBIENTAL	10-ÁLVARO OBREGÓN	ÁLVARO OBREGÓN	URBANO	198,719	198,719	198,719	198,719	100%	0	0	ACCIÓN	1,563	1,563	100%	
REALIZAR EL PAGO DE DERECHOS Y POR LA CAPTACION DE AGUA EN BLOQUE	10-ÁLVARO OBREGÓN	ÁLVARO OBREGÓN	URBANO	4,745,089	4,745,089	4,745,089	4,745,089	100%	0	0	METROS CÚBICOS	0	0	100%	
REALIZAR EL SERVICIO DE PODA DE ARBOLES	10-ÁLVARO OBREGÓN	ÁLVARO OBREGÓN	URBANO	2,169,890	2,169,890	2,169,890	2,169,890	100%	0	0	ACCIÓN	2,001	2,001	100%	
AMPLIAR Y CONSTRUIR LA INFRAESTRUCTURA VIAL	11-TLÁHUAC	TLÁHUAC	URBANO	190,658	190,658	190,658	190,658	100%	0	0	OBRA	0	0	0%	ESTA INFORMACIÓN CORRESPONDE CON LO REPORTADO EN CUENTA PÚBLICA 2008.
MANTENER LA CARPETA ASFÁLTICA	11-TLÁHUAC	TLÁHUAC	URBANO	373,915	373,915	373,915	373,915	100%	0	0	METRO CUADRADO	5	11,362	227238%	ESTA INFORMACIÓN CORRESPONDE CON LO REPORTADO EN CUENTA PÚBLICA 2008.
MANTENER LA INFRAESTRUCTURA DE SALUD	11-TLÁHUAC	TLÁHUAC	URBANO	1,039,413	1,039,413	1,039,413	1,039,413	100%	0	0	OBRA	50,000	3	0%	ESTA INFORMACIÓN CORRESPONDE CON LO REPORTADO EN CUENTA PÚBLICA 2008.
MANTENER LA INFRAESTRUCTURA DEL SISTEMA DE AGUA POTABLE	11-TLÁHUAC	TLÁHUAC	URBANO	983,574	983,574	983,574	983,574	100%	0	0	OBRA	15	15	100%	ESTA INFORMACIÓN CORRESPONDE CON LO REPORTADO EN CUENTA PÚBLICA 2008.
MANTENER LA INFRAESTRUCTURA EDUCATIVA	11-TLÁHUAC	TLÁHUAC	URBANO	719,727	719,727	719,727	719,727	100%	0	0	OBRA	22	4	19%	ESTA INFORMACIÓN CORRESPONDE CON LO REPORTADO EN CUENTA PÚBLICA 2008.
AMPLIAR Y CONSTRUIR INFRAESTRUCTURA VIAL	14-BENITO JUÁREZ	BENITO JUÁREZ	URBANO	3,337	3,337	3,337	3,337	100%	0	0	OBRA	1	1	100%	LA INFORMACION REPORTADA COINCIDE CON LO REPORTADO EN LA CUENTA PUBLICA DEL D. F. DEL 2008.
CONSERVAR Y REHABILITAR AREAS VERDES URBANAS	14-BENITO JUÁREZ	BENITO JUÁREZ	URBANO	1,708,052	1,708,052	1,708,052	1,708,052	100%	0	0	METROS CUADRADOS	288,029	288,029	100%	LA INFORMACION REPORTADA COINCIDE CON LO REPORTADO EN LA CUENTA PUBLICA DEL D. F. DEL 2008.
MANTENER INSTALACIONES Y ESPACIOS CULTURALES	14-BENITO JUÁREZ	BENITO JUÁREZ	URBANO	579,976	579,976	579,976	579,976	100%	0	0	OBRA	1	1	100%	LA INFORMACION REPORTADA COINCIDE CON LO REPORTADO EN LA CUENTA PUBLICA DEL D. F. DEL 2008.

ANEXO XIX
I.- FORMATO ÚNICO SOBRE APLICACIONES DE RECURSOS FEDERALES
(cifras en pesos y porcentajes sin incluir decimales)

EJERCICIO FISCAL: 2009
PERIODO QUE SE REPORTA: SEGUNDO TRIMESTRE

Destino del gasto (Denominación o descripción)	Municipio	Localidad	Ambito	Monto de recursos presupuestarios					Rendimientos Financieros Acumulados al Trimestre		Avance Fisico				Información complementaria y explicación de variaciones
				Total Anual	Acumulado al Trimestre			Avance %	Generados	Ejercidos	Unidad de Medida	Programado Anual	Acumulado al Trimestre	Avance %	
					Ministrado	Programado	Ejercido								
1				2	3	4	5	5/3	6	7	8	9	10	10/9	11
MANTENER LA CARPETA ASFALTICA	14-BENITO JUÁREZ	BENITO JUÁREZ	URBANO	2,872,031	2,872,031	2,872,031	2,872,031	100%	0	0	METROS CUADRADOS	22,386	22,386	100%	LA INFORMACION REPORTADA COINCIDE CON LO REPORTADO EN LA CUENTA PUBLICA DEL D. F. DEL 2008.
MANTENER LA INFRAESTRUCTURA DE LOS SECTORES INDUSTRIAL, COMERCIAL Y DE SERVICIOS	14-BENITO JUÁREZ	BENITO JUÁREZ	URBANO	7,188	7,188	7,188	7,188	100%	0	0	OBRA	1	1	100%	LA INFORMACION REPORTADA COINCIDE CON LO REPORTADO EN LA CUENTA PUBLICA DEL D. F. DEL 2008.
MANTENER LA INFRAESTRUCTURA DEL SISTEMA DE DRENAJE	14-BENITO JUÁREZ	BENITO JUÁREZ	URBANO	1,678,587	1,678,587	1,678,587	1,678,587	100%	0	0	OBRA	642	642	100%	LA INFORMACION REPORTADA COINCIDE CON LO REPORTADO EN LA CUENTA PUBLICA DEL D. F. DEL 2008.
MANTENER LA INFRAESTRUCTURA DEPORTIVA	14-BENITO JUÁREZ	BENITO JUÁREZ	URBANO	14,044,718	14,044,718	14,044,718	14,044,718	100%	0	0	OBRA	1	1	100%	SE INCLUYE GASTO CORRIENTE PARA EL DESARROLLO DE LA ACTIVIDAD. LA INFORMACION REPORTADA COINCIDE CON LO REPORTADO EN LA CUENTA PUBLICA DEL D. F. DEL 2008.
MANTENER LA INFRAESTRUCTURA EDUCATIVA	14-BENITO JUÁREZ	BENITO JUÁREZ	URBANO	1,275,961	1,275,961	1,275,961	1,275,961	100%	0	0	OBRA	4	4	100%	LA INFORMACION REPORTADA COINCIDE CON LO REPORTADO EN LA CUENTA PUBLICA DEL D. F. DEL 2008.
MANTENER LA INFRAESTRUCTURA VIAL	14-BENITO JUÁREZ	BENITO JUÁREZ	URBANO	3,141,019	3,141,019	3,141,019	3,141,019	100%	0	0	OBRA	15	15	100%	LA INFORMACION REPORTADA COINCIDE CON LO REPORTADO EN LA CUENTA PUBLICA DEL D. F. DEL 2008.
REALIZAR ACCIONES PARA LA CONSERVACION DE LA IMAGEN URBANA	14-BENITO JUÁREZ	BENITO JUÁREZ	URBANO	732,729	732,729	732,729	732,729	100%	0	0	ACCIÓN	1,129	1,129	100%	LA INFORMACION REPORTADA COINCIDE CON LO REPORTADO EN LA CUENTA PUBLICA DEL D. F. DEL 2008.
REALIZAR EL SERVICIO DE PODA DE ARBOLES	14-BENITO JUÁREZ	BENITO JUÁREZ	URBANO	379,892	379,892	379,892	379,892	100%	0	0	ACCIÓN	1,364	1,364	100%	LA INFORMACION REPORTADA COINCIDE CON LO REPORTADO EN LA CUENTA PUBLICA DEL D. F. DEL 2008.
ADQUIRIR MEZCLA ASFÁLTICA	15-CUAUHTÉMOC	CUAUHTÉMOC	URBANO	3,223,754	3,223,754	3,223,754	3,223,754	100%	0	0	TONELADA	33,375	33,375	100%	LAS CIFRAS QUE SE REPORTAN CORRESPONDEN AL CIERRE DE CUENTA PÚBLICA 2008, QUE ESTA DELEGACIÓN ENVIÓ A LA SECRETARÍA DE FINANZAS.
CUBRIR COMPROMISOS PENDIENTES DE ACCIONES REALIZADAS EN EJERCICIOS ANTERIORES	15-CUAUHTÉMOC	CUAUHTÉMOC	URBANO	937,187	937,187	937,187	937,187	100%	0	0	OTROS	0	0	0%	LAS CIFRAS QUE SE REPORTAN CORRESPONDEN AL CIERRE DE CUENTA PÚBLICA 2008, QUE ESTA DELEGACIÓN ENVIÓ A LA SECRETARÍA DE FINANZAS.
CUBRIR COMPROMISOS PENDIENTES DE ACCIONES REALIZADAS EN EJERCICIOS ANTERIORES	15-CUAUHTÉMOC	CUAUHTÉMOC	URBANO	100,000	100,000	100,000	100,000	100%	0	0	OTROS	0	0	0%	LAS CIFRAS QUE SE REPORTAN CORRESPONDEN AL CIERRE DE CUENTA PÚBLICA 2008, QUE ESTA DELEGACIÓN ENVIÓ A LA SECRETARÍA DE FINANZAS.
CUBRIR COMPROMISOS PENDIENTES DE ACCIONES REALIZADAS EN EJERCICIOS ANTERIORES	15-CUAUHTÉMOC	CUAUHTÉMOC	URBANO	100,000	100,000	100,000	100,000	100%	0	0	OTROS	0	0	0%	LAS CIFRAS QUE SE REPORTAN CORRESPONDEN AL CIERRE DE CUENTA PÚBLICA 2008, QUE ESTA DELEGACIÓN ENVIÓ A LA SECRETARÍA DE FINANZAS.
CUBRIR COMPROMISOS PENDIENTES DE ACCIONES REALIZADAS EN EJERCICIOS ANTERIORES	15-CUAUHTÉMOC	CUAUHTÉMOC	URBANO	450,219	450,219	450,219	450,219	100%	0	0	OTROS	0	0	0%	LAS CIFRAS QUE SE REPORTAN CORRESPONDEN AL CIERRE DE CUENTA PÚBLICA 2008, QUE ESTA DELEGACIÓN ENVIÓ A LA SECRETARÍA DE FINANZAS.
CUBRIR COMPROMISOS PENDIENTES DE ACCIONES REALIZADAS EN EJERCICIOS ANTERIORES	15-CUAUHTÉMOC	CUAUHTÉMOC	URBANO	4,972,125	4,972,125	4,972,125	4,972,125	100%	0	0	OTROS	0	0	0%	LAS CIFRAS QUE SE REPORTAN CORRESPONDEN AL CIERRE DE CUENTA PÚBLICA 2008, QUE ESTA DELEGACIÓN ENVIÓ A LA SECRETARÍA DE FINANZAS.
CUBRIR COMPROMISOS PENDIENTES DE ACCIONES REALIZADAS EN EJERCICIOS ANTERIORES	15-CUAUHTÉMOC	CUAUHTÉMOC	URBANO	3,271,170	3,271,170	3,271,170	3,271,170	100%	0	0	OTROS	0	0	0%	LAS CIFRAS QUE SE REPORTAN CORRESPONDEN AL CIERRE DE CUENTA PÚBLICA 2008, QUE ESTA DELEGACIÓN ENVIÓ A LA SECRETARÍA DE FINANZAS.
MANTENER EDIFICIOS PÚBLICOS	15-CUAUHTÉMOC	CUAUHTÉMOC	URBANO	272,542	272,542	272,542	272,542	100%	0	0	OBRA	33	33	100%	LAS CIFRAS QUE SE REPORTAN CORRESPONDEN AL CIERRE DE CUENTA PÚBLICA 2008, QUE ESTA DELEGACIÓN ENVIÓ A LA SECRETARÍA DE FINANZAS.
MANTENER LA INFRAESTRUCTURA DE LOS SECTORES INDUSTRIAL, COMERCIAL Y DE SERVICIOS	15-CUAUHTÉMOC	CUAUHTÉMOC	URBANO	1,392,411	1,392,411	1,392,411	1,392,411	100%	0	0	OBRA	29	29	100%	LAS CIFRAS QUE SE REPORTAN CORRESPONDEN AL CIERRE DE CUENTA PÚBLICA 2008, QUE ESTA DELEGACIÓN ENVIÓ A LA SECRETARÍA DE FINANZAS.
MANTENER LA INFRAESTRUCTURA DEL SISTEMA DE AGUA POTABLE	15-CUAUHTÉMOC	CUAUHTÉMOC	URBANO	6,129,195	6,129,195	6,129,195	6,129,195	100%	0	0	OBRA	3,579	3,579	100%	LAS CIFRAS QUE SE REPORTAN CORRESPONDEN AL CIERRE DE CUENTA PÚBLICA 2008, QUE ESTA DELEGACIÓN ENVIÓ A LA SECRETARÍA DE FINANZAS.
MANTENER LA INFRAESTRUCTURA DEL SISTEMA DE DRENAJE	15-CUAUHTÉMOC	CUAUHTÉMOC	URBANO	8,127,518	8,127,518	8,127,518	8,127,518	100%	0	0	OBRA	1,079	1,079	100%	LAS CIFRAS QUE SE REPORTAN CORRESPONDEN AL CIERRE DE CUENTA PÚBLICA 2008, QUE ESTA DELEGACIÓN ENVIÓ A LA SECRETARÍA DE FINANZAS.
MANTENER LA INFRAESTRUCTURA DEPORTIVA	15-CUAUHTÉMOC	CUAUHTÉMOC	URBANO	670,403	670,403	670,403	670,403	100%	0	0	OBRA	21	21	100%	LAS CIFRAS QUE SE REPORTAN CORRESPONDEN AL CIERRE DE CUENTA PÚBLICA 2008, QUE ESTA DELEGACIÓN ENVIÓ A LA SECRETARÍA DE FINANZAS.
MANTENER LA INFRAESTRUCTURA VIAL	15-CUAUHTÉMOC	CUAUHTÉMOC	URBANO	6,095	6,095	6,095	6,095	100%	0	0	OBRA	24,945	24,945	100%	LAS CIFRAS QUE SE REPORTAN CORRESPONDEN AL CIERRE DE CUENTA PÚBLICA 2008, QUE ESTA DELEGACIÓN ENVIÓ A LA SECRETARÍA DE FINANZAS.
MANTENER Y RECUPERAR EL SUELO DE CONSERVACIÓN	15-CUAUHTÉMOC	CUAUHTÉMOC	URBANO	4,952,488	4,952,488	4,952,488	4,952,488	100%	0	0	ACCIÓN	190,702	190,702	100%	LAS CIFRAS QUE SE REPORTAN CORRESPONDEN AL CIERRE DE CUENTA PÚBLICA 2008, QUE ESTA DELEGACIÓN ENVIÓ A LA SECRETARÍA DE FINANZAS.
REALIZAR ACCIONES PARA APOYAR EL SISTEMA COMERCIAL DE AGUA	15-CUAUHTÉMOC	CUAUHTÉMOC	URBANO	13,928	13,928	13,928	13,928	100%	0	0	ACCIÓN	399	399	100%	LAS CIFRAS QUE SE REPORTAN CORRESPONDEN AL CIERRE DE CUENTA PÚBLICA 2008, QUE ESTA DELEGACIÓN ENVIÓ A LA SECRETARÍA DE FINANZAS.
REALIZAR ACCIONES PARA EL MANTENIMIENTO DE VIVIENDA	15-CUAUHTÉMOC	CUAUHTÉMOC	URBANO	212,856	212,856	212,856	212,856	100%	0	0	ACCIÓN	1,197	1,197	100%	LAS CIFRAS QUE SE REPORTAN CORRESPONDEN AL CIERRE DE CUENTA PÚBLICA 2008, QUE ESTA DELEGACIÓN ENVIÓ A LA SECRETARÍA DE FINANZAS.
REALIZAR ACCIONES PARA EL REORDENAMIENTO DEL COMERCIO EN LA VÍA PÚBLICA	15-CUAUHTÉMOC	CUAUHTÉMOC	URBANO	8,659,587	8,659,587	8,659,587	8,659,587	100%	0	0	ACCIÓN	23,578	23,578	100%	LAS CIFRAS QUE SE REPORTAN CORRESPONDEN AL CIERRE DE CUENTA PÚBLICA 2008, QUE ESTA DELEGACIÓN ENVIÓ A LA SECRETARÍA DE FINANZAS.
REALIZAR ACCIONES PARA LA CONSERVACIÓN DE LA IMAGEN URBANA	15-CUAUHTÉMOC	CUAUHTÉMOC	URBANO	13,149,807	13,149,807	13,149,807	13,149,807	100%	0	0	ACCIÓN	7,245	7,245	100%	LAS CIFRAS QUE SE REPORTAN CORRESPONDEN AL CIERRE DE CUENTA PÚBLICA 2008, QUE ESTA DELEGACIÓN ENVIÓ A LA SECRETARÍA DE FINANZAS.
REALIZAR EL PAGO DE DERECHOS Y POR LA CAPTACIÓN DE AGUA EN BLOQUE	15-CUAUHTÉMOC	CUAUHTÉMOC	URBANO	27,989,365	27,989,365	27,989,365	27,989,365	100%	0	0	OTROS	1	1	100%	LAS CIFRAS QUE SE REPORTAN CORRESPONDEN AL CIERRE DE CUENTA PÚBLICA 2008, QUE ESTA DELEGACIÓN ENVIÓ A LA SECRETARÍA DE FINANZAS.
REALIZAR LA RECOLECCIÓN DE RESIDUOS SÓLIDOS	15-CUAUHTÉMOC	CUAUHTÉMOC	URBANO	23,896,269	23,896,269	23,896,269	23,896,269	100%	0	0	TONELADA	727,472	727,472	100%	LAS CIFRAS QUE SE REPORTAN CORRESPONDEN AL CIERRE DE CUENTA PÚBLICA 2008, QUE ESTA DELEGACIÓN ENVIÓ A LA SECRETARÍA DE FINANZAS.

ANEXO XIX
I.- FORMATO ÚNICO SOBRE APLICACIONES DE RECURSOS FEDERALES
(cifras en pesos y porcentajes sin incluir decimales)

EJERCICIO FISCAL: 2009
PERIODO QUE SE REPORTA: SEGUNDO TRIMESTRE

Destino del gasto (Denominación o descripción)	Municipio	Localidad	Ambito	Monto de recursos presupuestarios					Rendimientos Financieros Acumulados al Trimestre		Avance Fisico				Información complementaria y explicación de variaciones
				Total Anual	Acumulado al Trimestre			Avance %			Unidad de Medida	Programado Anual	Acumulado al Trimestre	Avance %	
					Ministrado	Programado	Ejercido		Generados	Ejercidos					
1				2	3	4	5	5/3	6	7	8	9	10	10/9	11
SUPERVISAR Y OPERAR EL SISTEMA DE MERCADOS PÚBLICOS DEL DISTRITO FEDERAL	15-CUAUHTÈMOC	CUAUHTÈMOC	URBANO	1,435,329	1,435,329	1,435,329	1,435,329	100%	0	0	INSPECCIÓN	42,616	42,616	100%	LAS CIFRAS QUE SE REPORTAN CORRESPONDEN AL CIERRE DE CUENTA PÚBLICA 2008, QUE ESTA DELEGACIÓN ENVIÓ A LA SECRETARÍA DE FINANZAS.
AMPLIAR Y CONSTRUIR INFRAESTRUCTURA EN SALUD	16-MIGUEL HIDALGO	MIGUEL HIDALGO	URBANO	171,910	171,910	171,910	171,910	100%	0	0	INMUEBLE	0	0	0%	
MANTENER EDIFICIOS PÚBLICOS	16-MIGUEL HIDALGO	MIGUEL HIDALGO	URBANO	991,029	991,029	991,029	991,029	100%	0	0	OBRA	1	1	100%	
MANTENER INSTALACIONES Y ESPACIOS CULTURALES	16-MIGUEL HIDALGO	MIGUEL HIDALGO	URBANO	703,639	703,639	703,639	703,639	100%	0	0	OBRA	4	4	100%	
MANTENER LA INFRAESTRUCTURA DE LOS SECTORES INDUSTRIAL, COMERCIAL Y DE SERVICIOS	16-MIGUEL HIDALGO	MIGUEL HIDALGO	URBANO	2,894,888	2,894,888	2,894,888	2,894,888	100%	0	0	INMUEBLE	2	2	100%	
MANTENER LA INFRAESTRUCTURA DEL SISTEMA DE AGUA POTABLE	16-MIGUEL HIDALGO	MIGUEL HIDALGO	URBANO	5,447,581	5,447,581	5,447,581	5,447,581	100%	0	0	OBRA	1	1	100%	CORRESPONDE AL MANTENIMIENTO A LA RED DE AGUA POTABLE EN LAS COL. BOSQUES DE LAS LOMAS, LOMAS DE CHAPULTEPEC Y TACUBAYA
MANTENER LA INFRAESTRUCTURA DEL SISTEMA DE DRENAJE	16-MIGUEL HIDALGO	MIGUEL HIDALGO	URBANO	1,258,550	1,258,550	1,258,550	1,258,550	100%	0	0	OBRA	1	1	100%	
MANTENER LA INFRAESTRUCTURA DEPORTIVA	16-MIGUEL HIDALGO	MIGUEL HIDALGO	URBANO	2,415,229	2,415,229	2,415,229	2,415,229	100%	0	0	OBRA	1	1	100%	
MANTENER LA INFRAESTRUCTURA EDUCATIVA	16-MIGUEL HIDALGO	MIGUEL HIDALGO	URBANO	806,402	806,402	806,402	806,402	100%	0	0	OBRA	1	1	100%	
MANTENER LA INFRAESTRUCTURA SOCIAL	16-MIGUEL HIDALGO	MIGUEL HIDALGO	URBANO	228,913	228,913	228,913	228,913	100%	0	0	OBRA	1	1	100%	
MANTENER LA INFRAESTRUCTURA VIAL	16-MIGUEL HIDALGO	MIGUEL HIDALGO	URBANO	988,050	988,050	988,050	988,050	100%	0	0	OBRA	1	1	100%	
OPERAR PANTEONES PÚBLICOS Y BRINDAR SERVICIOS FUNERARIOS	16-MIGUEL HIDALGO	MIGUEL HIDALGO	URBANO	756,305	756,305	756,305	756,305	100%	0	0	SERVICIO	1	1	100%	
REALIZAR ACCIONES PARA EL MANTENIMIENTO DE VIVIENDA	16-MIGUEL HIDALGO	MIGUEL HIDALGO	URBANO	3,050,514	3,050,514	3,050,514	3,050,514	100%	0	0	ACCIÓN	0	0	0%	APOYOS A VIVIENDAS DE ALTO RIESGO
REALIZAR ACCIONES PARA LA CONSERVACIÓN DE LA IMAGEN URBANA	16-MIGUEL HIDALGO	MIGUEL HIDALGO	URBANO	17,851,388	17,851,388	17,851,388	17,851,388	100%	0	0	ACCIÓN	1	0	0%	CONSERVACIÓN MANTENIMIENTO Y REHABILITACIÓN DE LOS PARQUES: LIRA, SANTORUM, ABRAHAM LINCOLN (INCLUYE EL PARQUE MARTIN LUTHER REHABILITACIÓN DE LA INFRESTRUCTURA URBANA FRENTE AL NÚMERO 126 DE LA CALLE CERRO DE MAYKA EN LA COLONIA LOMAS DE CHAPULTEPEC II SECC. UBICADOS DENTRO DEL PERIMETRO DELEGACIONAL
CONSERVAR Y REHABILITAR ÁREAS VERDES URBANAS	17-VENUSTIANO CARRANZA	VENUSTIANO CARRANZA	URBANO	2,487,831	2,487,831	2,487,831	2,487,831	100%	0	0	METRO CUADRADO	640,000	640,000	100%	SE REALIZÓ PLANTACIÓN MASIVA DE ESPECIES VEGETATIVAS, PLANTACIÓN MASIVA DE PASTO Y PAPELEO EN LOS PUNTOS DESCRITOS, EN LOS PERIODISTAS ILUSTRES, CAMELLÓN AV. IZTACCÍUATL, JARDÍN JUAN NEPOMUCENO PARDAVÉ, PLAZA DEL PODER EJECUTIVO, COLONIA MAGDALENA MIXHUCA, PARQUE FRANCISCO I. MADERO, PARQUE NICOLAS BRAV, PLAZA SANTA JUANITA, PARQUE TEZIHUTLAN, EN LA PLAZA BENEMERITO DE LAS AMÉRICAS EN EL PARQUE CHIAPAS, EN EL JARDIN PLAZA AVIACIÓN, CAMELLON AV. 8, EN PARQUE DEL OBRERO, PARQUE CHIAPA, AVENIDA Y CALZADA DEL PEÑON, PARQUE FRANCISCO I MADERO, JARDIN PLAZA AVIACIÓN Y CAMELLON AV. AFRICA ENTRE LAS PRINCIPALES UBICACIONES, BENEFICIANDO A 389,404 HABITANTES.
MANTENER EDIFICIOS PÚBLICOS	17-VENUSTIANO CARRANZA	VENUSTIANO CARRANZA	URBANO	276,537	276,537	276,537	276,537	100%	0	0	OBRA	0	0	0%	SE REALIZARON ACCIONES DE MANTENIMIENTO EN 19 EDIFICIOS PÚBLICOS, UTILIZANDO VEHÍCULOS A LOS QUE SE LES SUMINISTRÓ GASOLINA PARA LA TRANSPORTACIÓN DE MATERIALES, EQUIPOS Y TRASLADO DE PERSONAL PARA EFECTUAR LOS TRABAJOS ENCOMENDADOS: ALBAÑILERIA, PINTURA, IMPERMEABILIZACION Y DESAZOLVES, BENEFICIANDO A UNA POBLACION APROXIMADA DE 45,000 HABITANTES.
MANTENER LA CARPETA ASFÁLTICA	17-VENUSTIANO CARRANZA	VENUSTIANO CARRANZA	URBANO	6,351,770	6,351,770	6,351,770	6,351,770	100%	0	0	METRO CUADRADO	0	0	0%	SE REALIZARON TRABAJOS DE MANTENIMIENTO EN 74,637 M2 DE CARPETA ASFÁLTICA, PARA LO QUE FUE NECESARIO EL SUMINISTRO DE GASOLINA A VEHÍCULOS CON EL FIN DE LA TRANSPORTACIÓN DE MATERIALES, ASI MISMO SE ADQUIRIÓ MAQUINARIA Y EQUIPO DE CONSTRUCCIÓN PARA CONTRI AL CUMPLIMIENTO DE ESTAS METAS, BENEFICIANDO UNA POBLACIÓN APROXIMADA DE 186,592 HABITANTES.
MANTENER LA INFRAESTRUCTURA DEL SISTEMA DE AGUA POTABLE	17-VENUSTIANO CARRANZA	VENUSTIANO CARRANZA	URBANO	173,773	173,773	173,773	173,773	100%	0	0	OBRA	0	0	0%	SE REALIZARON TRABAJOS DE REPARACIÓN DE 730 FUGAS DE AGUA, PARA LO QUE SE HIZO NECESARIO EL SUMINISTRO DE GASOLINA A VEHÍCULOS CON EL FIN DE REALIZAR ESTAS REPARACIONES, BENEFICIANDO UNA POBLACIÓN APROXIMADA DE 35,850 HABITANTES.
MANTENER LA INFRAESTRUCTURA DEL SISTEMADE DRENAJE	17-VENUSTIANO CARRANZA	VENUSTIANO CARRANZA	URBANO	288,348	288,348	288,348	288,348	100%	0	0	OBRA	0	0	0%	SE DESAZOLVARON 580 M3 DE LA RED SECUNDARIA DE DRENAJE EN 25 COLONIAS DE LA DEMARCACIÓN, PARA LO QUE SE UTILIZARON VEHÍCULOS A LOS QUE SE LES SUMINISTRO GASOLINA, BENEFICIANDO UNA POBLACIÓN APROXIMADA DE 78,800 HABITANTES.
MANTENER LA INFRAESTRUCTURA DEPORTIVA	17-VENUSTIANO CARRANZA	VENUSTIANO CARRANZA	URBANO	439,137	439,137	439,137	439,137	100%	0	0	OBRA	0	0	0%	SE REALIZARON ACCIONES DE MANTENIMIENTO A 30 MÓDULOS DEPORTIVOS, UTILIZANDO VEHÍCULOS A LOS QUE SE LES SUMINISTRÓ GASOLINA PARA LA TRANSPORTACIÓN DE MATERIALES, EQUIPOS Y TRASLADO DE PERSONAL PARA EFECTUAR LOS TRABAJOS ENCOMENDADOS: PINTURA, REHABILITACIÓN DE JUEGOS, COLOCACIÓN DE MALLA CICLÓNICA Y REPARACIÓN DE TABLEROS DE BASQUETBOL Y PORTERÍAS DE FUTBOL, BENEFICIANDO APROXIMADAMENTE A UNA POBLACIÓN DE 18,000 HABITANTES.
MANTENER LA INFRAESTRUCTURA EDUCATIVA	17-VENUSTIANO CARRANZA	VENUSTIANO CARRANZA	URBANO	4,000,001	4,000,001	4,000,001	4,000,001	100%	0	0	OBRA	0	0	0%	SE REALIZARON ACCIONES DE MANTENIMIENTO EN 298 PLANTELES UTILIZANDO VEHÍCULOS A LOS QUE SE LES SUMINISTRÓ GASOLINA PARA LA TRANSPORTACIÓN DE MATERIALES, EQUIPOS Y TRASLADO DE PERSONAL PARA EFECTUAR LOS TRABAJOS ENCOMENDADOS: ALBAÑILERIA, PINTURA, IMPERMEABILIZACION Y DESAZOLVES, BENEFICIANDO A UNA POBLACION APROXIMADA DE 357,600 ENTRE ALUMNOS Y PROFESORES.
MANTENER LA INFRAESTRUCTURA SOCIAL	17-VENUSTIANO CARRANZA	VENUSTIANO CARRANZA	URBANO	135,551	135,551	135,551	135,551	100%	0	0	OBRA	0	0	0%	SE REALIZARON ACCIONES DE MANTENIMIENTO EN 70 INMUEBLES DE INFRAESTRUCTURA SOCIAL UTILIZANDO VEHICULOS A LOS QUE SE LES SUMINI GASOLINA PARA LA TRANSPORTACIÓN DE MATERIALES, EQUIPOS Y TRASLADO DE PERSONAL PARA EFECTUAR LOS TRABAJOS ENCOMENDADOS: ALBAÑILERIA, PINTURA, IMPERMEABILIZACION Y DESAZOLVES, BENEFICIANDO A UNA POBLACION APROXIMADA DE 20,500 HABITANTES.
MANTENER LA INFRAESTRUCTURA URBANA	17-VENUSTIANO CARRANZA	VENUSTIANO CARRANZA	URBANO	2,331,904	2,331,904	2,331,904	2,331,904	100%	0	0	OBRA	3,085	3,085	100%	SE REALIZARON ACCIONES DE MANTENIMIENTO A LA INFRAESTRUCTURA URBANA MEDIANTE TRABAJOS DE MANTENIMIENTO A 35,500 M2 DE BANQUETAS Y 12,906 ML DE GUARNICIONES EN 25 COLONIAS DENTRO DEL PERÍMETRO DELEGACIONAL, UTILIZANDO VEHÍCULOS A LOS QUE SE LES SUMINISTRÓ GASOLINA PARA LA TRANSPORTACIÓN DE MATERIALES, EQUIPOS Y TRASLADO DE PERSONAL, BENEFICIANDO A UNA POBLACION APROXIMADA DE 85,600 HABITANTES.
MANTENER LA INFRAESTRUCTURA VIAL	17-VENUSTIANO CARRANZA	VENUSTIANO CARRANZA	URBANO	901,121	901,121	901,121	901,121	100%	0	0	OBRA	0	0	0%	SE REALIZARON 650,000 ML DE BALIZAMIENTO PEATONAL Y VEHICULAR EN 25 COLONIAS DE LA DEMARCACIÓN, ASÍ COMO LA INSTALACIÓN DE 1,211 SEÑALAMIENTOS VIALES UTILIZANDO VEHÍCULOS A LOS QUE SE LES SUMINISTRÓ GASOLINA PARA LA TRANSPORTACIÓN DE MATERIALES, EQUIPOS Y TRASLADO DE PERSONAL PARA EFECTUAR LOS TRABAJOS ENCOMENDADOS, BENEFICIANDO A UNA POBLACIÓN APROXIMADA DE 125,000 HABITANTES.
REALIZAR LA RECOLECCIÓN DE RESIDUOS SÓLIDOS	17-VENUSTIANO CARRANZA	VENUSTIANO CARRANZA	URBANO	7,020,680	7,020,680	7,020,680	7,020,680	100%	0	0	TONELADA	231,460	231,460	100%	SE LLEVO A CABO LA RECOLECCIÓN DOMICILIARIA DE BASURA EN ATENCIÓN A DEMANDA CIUDADANA, ASÍ COMO EL BARRIDOMANUAL Y MECANICO EN CALLES Y AVENIDAS DE LA DEMARCACIÓN, EN LAS ESCUELAS DE EDUCACIÓN MEDIA SUPERIOR, DEPORTIVOS PLUTARCO E. CALLES CHIAPAS, VELODROMO PUERTAS 1,2,3 Y ESTADIO, PALACIO DE JUSTICIA, DEP. E. MOLIN, EXPLANADA DELEGACIONAL, SEGURIDAD PUBLICABASE PLATA, PARQUE DE LOS PERIODISTAS ILUSTRES, DEPORTIVO PINOSUAREZ, DEPORTIVO VENUSTIANO CARRANZA, RECORRIDO DE LIMPIEZA EN VIALIDADES AV. OCEANIA AV. TRANSVAN, TAHEL Y ZAPATA. RECORRIDO DE LIMPIEZA EN VIALIDADES DE MERCED CENTRO, SE REALIZARON OPERATIVOS EN CONGRESO DE LA UNION PARA EL RETIRO DE INDIGENTES Y LOS DESECHOS SOLIDOS GENERADOS POR ELLOS, ESCUELA DE POLICIA, LIMPIEZA EN VIALIDADES DE COL MOCTEZUMA 1A Y 2A SEC;BARRIDO MANUAL EN: CONGRESO DE VIADUCTO A PLATINO, EN CONGRESO DE ALBAÑILES A PLATINO, EN FRAY SERVANDO CIRCUNVALACIÓN A GALINDO VILLA, MONTON DE ZARAGOZA, SE RETIRO BASURA DE LA CASA DE ATENCIÓN A LA MUJER, BARRIDO EN TAHEL DE OCEANIA A ZAPATA. RECOLECCIÓN DE BASURA EN EL CAMPAMENTO MILITAR NO. 1, EN CAMARA DE DIPUTADOS, OPERATIVO DE LIMPIEZA, EN CA
REALIZAR ACCIONES PARA LA CONSERVACIÓN DE LA IMAGEN URBANA	17-VENUSTIANO CARRANZA	VENUSTIANO CARRANZA	URBANO	190,333	190,333	190,333	190,333	100%	0	0	ACCIÓN	0	0	0%	

ANEXO XIX

I.- FORMATO ÚNICO SOBRE APLICACIONES DE RECURSOS FEDERALES

(cifras en pesos y porcentajes sin incluir decimales)

EJERCICIO FISCAL: 2009

PERIODO QUE SE REPORTA: SEGUNDO TRIMESTRE

Destino del gasto (Denominación o descripción)	Municipio	Localidad	Ambito	Monto de recursos presupuestarios					Rendimientos Financieros Acumulados al Trimestre		Avance Fisico				Información complementaria y explicación de variaciones
				Total Anual	Acumulado al Trimestre			Avance %			Unidad de Medida	Programado Anual	Acumulado al Trimestre	Avance %	
					Ministrado	Programado	Ejercido		Generados	Ejercidos					
1				2	3	4	5	5/3	6	7	8	9	10	10/9	11
ADQUIRIR MEZCLA ASFÁLTICA	2-AZCAPOTZALCO	AZCAPOTZALCO	URBANO	6,357,202	6,357,202	6,357,202	6,357,202	100%	0	0	TONELADA	11,000	11,000	100%	LAS CIFRAS COINCIDEN CON LO REPORTADO EN LA CUENTA PÚBLICA DEL D.F. DE 2008
MANTENER LA CARPETA ASFÁLTICA	2-AZCAPOTZALCO	AZCAPOTZALCO	URBANO	144,278	144,278	144,278	144,278	100%	0	0	METRO CUADRADO	922	922	100%	LAS CIFRAS COINCIDEN CON LO REPORTADO EN LA CUENTA PÚBLICA DEL D.F. DE 2008
MANTENER LA INFRAESTRUCTURA DE LOS SECTORES INDUSTRIAL, COMERCIAL Y DE SERVICIOS	2-AZCAPOTZALCO	AZCAPOTZALCO	URBANO	624,666	624,666	624,666	624,666	100%	0	0	OBRA	1	1	100%	LAS CIFRAS COINCIDEN CON LO REPORTADO EN LA CUENTA PÚBLICA DEL D.F. DE 2008 SE MODIFICÓ LA META ANUAL PROGRAMADA, EN VIRTUD, DE QUE SE INCLUYÓ INDEVIDAMENTE LA META QUE LE CORRESPONDIA AL TIPO DE PAGO 16 FAFEF, PASANDO DE 4 A 1 OBRA
MANTENER LA INFRAESTRUCTURA VIAL	2-AZCAPOTZALCO	AZCAPOTZALCO	URBANO	4,178,251	4,178,251	4,178,251	4,178,251	100%	0	0	OBRA	2	2	100%	LAS CIFRAS COINCIDEN CON LO REPORTADO EN LA CUENTA PÚBLICA DEL D.F. DE 2008
REALIZAR LA RECOLECCIÓN DE RESIDUOS SÓLIDOS	2-AZCAPOTZALCO	AZCAPOTZALCO	URBANO	23,711,457	23,711,457	23,711,457	23,711,457	100%	0	0	TONELADA	3,600	3,600	100%	LAS CIFRAS COINCIDEN CON LO REPORTADO EN LA CUENTA PÚBLICA DEL D.F. DE 2008
ADQUIRIR MEZCLA ASFALTICA	3-COYOACÁN	COYOACÁN	URBANO	6,485,434	6,485,434	6,485,434	6,485,434	100%	0	0	TONELADA	16,898	10,569	63%	LA INFORMACIÓN COINCIDE CON LO REPORTADO EN LA CUENTA PÚBLICA 2008
CUMPLIR COMPROMISOS PENDIENTES DE ACCIONES REALIZADAS EN EJERCICIOS ANTERIORES	3-COYOACÁN	COYOACÁN	URBANO	410,372	410,372	410,372	410,372	100%	0	0	OTROS	0	0	0%	S/N LA INFORMACIÓN COINCIDE CON LO REPORTADO EN LA CUENTA PÚBLICA 2008
CUMPLIR COMPROMISOS PENDIENTES DE ACCIONES REALIZADAS EN EJERCICIOS ANTERIORES	3-COYOACÁN	COYOACÁN	URBANO	809,162	809,162	809,162	809,162	100%	0	0	OTROS	0	0	0%	S/N LA INFORMACIÓN COINCIDE CON LO REPORTADO EN LA CUENTA PÚBLICA 2008
CUMPLIR COMPROMISOS PENDIENTES DE ACCIONES REALIZADAS EN EJERCICIOS ANTERIORES	3-COYOACÁN	COYOACÁN	URBANO	419,432	419,432	419,432	419,432	100%	0	0	OTROS	0	0	0%	S/N LA INFORMACIÓN COINCIDE CON LO REPORTADO EN LA CUENTA PÚBLICA 2008
MANTENER INSTALACIONES Y ESPACIOS CULTURALES	3-COYOACÁN	COYOACÁN	URBANO	439,900	439,900	439,900	439,900	100%	0	0	OBRA	1	1	100%	LA INFORMACIÓN COINCIDE CON LO REPORTADO EN LA CUENTA PÚBLICA 2008
MANTENER LA INFRAESTRUCTURA DEL SISTEMA DE DRENAJE	3-COYOACÁN	COYOACÁN	URBANO	1,875,990	1,875,990	1,875,990	1,875,990	100%	0	0	OBRA	0	0	0%	LA INFORMACION COINCIDE CON LO REPORTADO EN CUENTA PUBLICA 2008
MANTENER LA INFRAESTRUCTURA DEPORTIVA	3-COYOACÁN	COYOACÁN	URBANO	10,892,689	10,892,689	10,892,689	10,892,689	100%	0	0	OBRA	14	17	121%	LA INFORMACIÓN COINCIDE CON LO REPORTADO EN LA CUENTA PÚBLICA 2008
MANTENER LA INFRAESTRUCTURA EDUCATIVA	3-COYOACÁN	COYOACÁN	URBANO	15,466,719	15,466,719	15,466,719	15,466,719	100%	0	0	OBRA	149	198	133%	LA INFORMACION COINCIDE CON LO REPORTADO EN CUENTA PUBLICA 2008
MANTENER Y RECUPERAR EL SUELO DE CONSERVACION	3-COYOACÁN	COYOACÁN	URBANO	567,570	567,570	567,570	567,570	100%	0	0	ACCIÓN	0	0	0%	LA INFORMACION COINCIDE CON LO REPORTADO EN CUENTA PUBLICA 2008
ADQUIRIR MEZCLA ASFALTICA	4-CUAJIMALPA DE MORELOS	CUAJIMALPA DE MORELOS	URBANO	1,735,332	1,735,332	1,735,332	1,735,332	100%	0	0	TONELADA	1	1	100%	Se actualizan cifras definitivas; mismas que coinciden con las registradas en la Cuenta Pública 2008, correspondiente a esta Delegación Cuajimalpa de Morelos
MANTENER EDIFICIOS PÚBLICOS	4-CUAJIMALPA DE MORELOS	CUAJIMALPA DE MORELOS	URBANO	2,531,977	2,531,977	2,531,977	2,531,977	100%	0	0	OBRA	1	1	100%	SE ACTUALIZAN CIFRAS DEFINITIVAS; MISMAS QUE COINCIDEN CON LAS REGISTRADAS EN LA CUENTA PÚBLICA 2008, CORRESPONDIENTE A ESTA DELEGACIÓN CUAJIMALPA DE MORELOS
MANTENER INSTALACIONES Y ESPACIOS CULTURALES	4-CUAJIMALPA DE MORELOS	CUAJIMALPA DE MORELOS	URBANO	62,483	62,483	62,483	62,483	100%	0	0	OBRA	1	1	100%	SE ACTUALIZAN CIFRAS DEFINITIVAS; MISMAS QUE COINCIDEN CON LAS REGISTRADAS EN LA CUENTA PÚBLICA 2008, CORRESPONDIENTE A ESTA DELEGACIÓN CUAJIMALPA DE MORELOS
MANTENER LA CARPETA ASFALTICA	4-CUAJIMALPA DE MORELOS	CUAJIMALPA DE MORELOS	URBANO	1,778,546	1,778,546	1,778,546	1,778,546	100%	0	0	METROS CUADRADOS	4,620	4,620	100%	SE ACTUALIZAN CIFRAS DEFINITIVAS; MISMAS QUE COINCIDEN CON LAS REGISTRADAS EN LA CUENTA PÚBLICA 2008, CORRESPONDIENTE A ESTA DELEGACIÓN CUAJIMALPA DE MORELOS
MANTENER LA INFRAESTRUCTURA DEL SISTEMA DE AGUA POTABLE	4-CUAJIMALPA DE MORELOS	CUAJIMALPA DE MORELOS	URBANO	731,456	731,456	731,456	731,456	100%	0	0	OBRA	1	1	100%	SE ACTUALIZAN CIFRAS DEFINITIVAS; MISMAS QUE COINCIDEN CON LAS REGISTRADAS EN LA CUENTA PÚBLICA 2008, CORRESPONDIENTE A ESTA DELEGACIÓN CUAJIMALPA DE MORELOS
MANTENER LA INFRAESTRUCTURA DEL SISTEMA DE DRENAJE	4-CUAJIMALPA DE MORELOS	CUAJIMALPA DE MORELOS	URBANO	1,673,559	1,673,559	1,673,559	1,673,559	100%	0	0	OBRA	1	1	100%	SE ACTUALIZAN CIFRAS DEFINITIVAS; MISMAS QUE COINCIDEN CON LAS REGISTRADAS EN LA CUENTA PÚBLICA 2008, CORRESPONDIENTE A ESTA DELEGACIÓN CUAJIMALPA DE MORELOS
MANTENER LA INFRAESTRUCTURA DEPORTIVA	4-CUAJIMALPA DE MORELOS	CUAJIMALPA DE MORELOS	URBANO	643,500	643,500	643,500	643,500	100%	0	0	OBRA	2	2	100%	SE ACTUALIZAN CIFRAS DEFINITIVAS; MISMAS QUE COINCIDEN CON LAS REGISTRADAS EN LA CUENTA PÚBLICA 2008, CORRESPONDIENTE A ESTA DELEGACIÓN CUAJIMALPA DE MORELOS
MANTENER LA INFRAESTRUCTURA EDUCATIVA	4-CUAJIMALPA DE MORELOS	CUAJIMALPA DE MORELOS	URBANO	616,416	616,416	616,416	616,416	100%	0	0	OBRA	1	1	100%	SE ACTUALIZAN CIFRAS DEFINITIVAS; MISMAS QUE COINCIDEN CON LAS REGISTRADAS EN LA CUENTA PÚBLICA 2008, CORRESPONDIENTE A ESTA DELEGACIÓN CUAJIMALPA DE MORELOS
MANTENER LA INFRAESTRUCTURA VIAL	4-CUAJIMALPA DE MORELOS	CUAJIMALPA DE MORELOS	URBANO	1,286,225	1,286,225	1,286,225	1,286,225	100%	0	0	OBRA	1	1	100%	SE ACTUALIZAN CIFRAS DEFINITIVAS; MISMAS QUE COINCIDEN CON LAS REGISTRADAS EN LA CUENTA PÚBLICA 2008, CORRESPONDIENTE A ESTA DELEGACIÓN CUAJIMALPA DE MORELOS
CUBRIR COMPROMISOS PENDIENTES DE ACCIONES REALIZADAS EN EJERCICIOS ANTERIORES	5-GUSTAVO A. MADERO	GUSTAVO A. MADERO	URBANO	4,701,573	4,701,573	4,701,573	4,701,573	100%	0	0	ACCIÓN	0	0	0%	EL RECURSO SE DESTINO PARA CUBRIR PAGOS PENDIENTES QUE SE TENIAN CON CONTRATISTAS POR LOS TRABAJOS DE OBRA REALIZADOS POR LA EMPRESA PANAMERICANA CONSTRUCTORES Y ASOCIADOS S.A. DE C.V. DEL CONTRATO 02CD07 20 0047 1 07 ESTIMACIONES 07, 08, 09, 10 Y 11 FINIQUITO Y LAS ESTIMACIONES 09, 10 Y 11 DEL CONTRATO 02CD07 20 0094 1 07. RECURSOS EROGADOS DENTRO DE LAS PARTIDAS CORRESPONDIENTES A MATERIAS PRIMAS DE PRODUCCIÓN, ARRENDAMIENTO DE VEHÍCULOS Y EQUIPO DESTINADOS A SERVICIOS Y PROGRAMAS PÚBLICOS Y EN LA DE OBRA PÚBLICA POR CONTRATO. LOS AVANCES FÍSICO-FINANCIEROS CORRESPONDEN A LAS CIFRAS DEFINITIVAS REGISTRADAS EN LA CUENTA PÚBLICA DEL D.F. 2008.
CUBRIR COMPROMISOS PENDIENTES DE ACCIONES REALIZADAS EN EJERCICIOS ANTERIORES	5-GUSTAVO A. MADERO	GUSTAVO A. MADERO	URBANO	8,305,574	8,305,574	8,305,574	8,305,574	100%	0	0	ACCIÓN	0	0	0%	EL RECURSO SE DESTINO A CUBRIR PAGOS PENDIENTES QUE SE TENIAN CON DIVERSOS CONTRATISTAS POR LOS TRABAJOS DE OBRA REALIZADOS, CABE MENCIONAR QUE, LA DIFERENCIA EN EL PRESUPUESTO INFORMADO EN EL PERIODO ENERO-DICIEMBRE 2008 RESPECTO AL ACTUAL, SE EXPLICA CON EL DOCUMENTO MULTIPLE 02CD 07 00 252. LOS AVANCES FÍSICO-FINANCIEROS CORRESPONDEN A LAS CIFRAS DEFINITIVAS REGISTRADAS EN LA CUENTA PÚBLICA DEL D.F. 2008.
MANTENER INSTALACIONES Y ESPACIOS CULTURALES	5-GUSTAVO A. MADERO	GUSTAVO A. MADERO	URBANO	1,967,185	1,967,185	1,967,185	1,967,185	100%	0	0	OBRA	7	7	100%	RECURSOS DESTINADOS PARA PROPORCIONAR EL MANTENIMIENTO PREVENTIVO Y CORRECTIVO A SIETE ESPACIOS CULTURALES, ASÍ COMO LA SUPERVISIÓN A LOS MISMOS; BIBLIOTECA CUCHILLA DEL TESORO: AV. DEL PARQUE ESQ. AV. CUCHILLA DEL TESORO COL. CUCHILLA DEL TESORO DT.1; BIBLIOTECA LA PRADERA: CALLE PICO DE ORIZABA NO. 152 COL. PRADERA DT.1; BIBLIOTECA AQUILES SERDAN: CALLE PUERTO TAMPICO ESQ. PUERTO GUAYMAS, COL. CASAS ALEMÁN DT. 3; AUDITORIO QUETZALCOATL: SÓTANO DE LA DELEGACIÓN GUSTAVO A. MADERO DT.5; AUDITORIO DE PARTICIPACIÓN CIUDADANA: EN LA OFICINA DE LA DIRECCIÓN EJECUTIVA DE PARTICIPACIÓN CIUDADANA EN LA DELEGACIÓN GUSTAVO A. MADERO DT.5; BIBLIOTECA PROGRESO NACIONAL: CALLE 15 ESQ. MONTE ALTO COL. AMPLIACIÓN PROGRESO NACIONAL DT.7 Y BIBLIOTECA CHALMA DE GUADALUPE: CALLE AGUASCALIENTES ENTRE ESTADO DE MÉXICO Y OAXACA COL. CHALMA DE GUADALUPE DT. 9. DENTRO DE ESTA ACTIVIDAD, TAMBIÉN SE LLEVÓ A CABO LA COMPRA DE DIVERSO EQUIPO DE ADMINISTRACIÓN, EDUCACIONAL Y RECREATIVO, ENTRE LOS QUE SE MENCIONAN ACORDEONES, GUIROS DE MADERA, PIANOS ACÚSTICOS, ANAQUELES PARA OLLAS, ARCHIVERO DE 4 GAVETAS, BANCOS PARA PIANO, BASES PARA MICROFONO
MANTENER LA CARPETA ASFÁLTICA	5-GUSTAVO A. MADERO	GUSTAVO A. MADERO	URBANO	372,316	372,316	372,316	372,316	100%	0	0	METRO CUADRADO	0	0	0%	EL PRESUPUESTO EJERCIDO CORRESPONDE A LA COMPRA DE UN TRANSFORMADOR DE ENERGÍA ELÉCTRICA NECESARIO PARA LA INSTALACIÓN Y PUESTA EN MARCHA DE LA PISTA DE HIELO EN ESTA DEMARCACIÓN (10 UNIDADES DE POTENCIA HIDRAÚLICA, 2 MARTILLOS ROMPEDORES ELÉCTRICOS, 4 PLACAS VIBRATORIAS CON MOTOR A GASOLINA), ASÍ COMO LA DE UN TABLERO PARA SISTEMA CISTERNA-TINACOS DE VELOCIDAD VARIABLE DE CONTROL Y FUERZA PARA TENSIÓN PLENA PARA LA UNIDAD HABITACIONAL ACUEDUCTO DE GUADALUPE Y DIVERSAS REFACCIONES, ACCESORIOS Y HERRAMIENTAS MENORES, PARA EL BUEN DESEMPEÑO DE LAS ACCIONES DE MANTENIMIENTO A LA CARPETA ASFÁLTICA. LOS AVANCES FÍSICO-FINANCIEROS CORRESPONDEN A LAS CIFRAS DEFINITIVAS REGISTRADAS EN LA CUENTA PÚBLICA DEL D.F. 2008.

ANEXO XIX

I.- FORMATO ÚNICO SOBRE APLICACIONES DE RECURSOS FEDERALES

(cifras en pesos y porcentajes sin incluir decimales)

EJERCICIO FISCAL: 2009

PERIODO QUE SE REPORTA: SEGUNDO TRIMESTRE

Destino del gasto (Denominación o descripción)	Municipio	Localidad	Ambito	Monto de recursos presupuestarios					Rendimientos Financieros Acumulados al Trimestre		Avance Físico				Información complementaria y explicación de variaciones
				Total Anual	Acumulado al Trimestre			Avance %	Generados	Ejercidos	Unidad de Medida	Programado Anual	Acumulado al Trimestre	Avance %	
					Ministrado	Programado	Ejercido								
1				2	3	4	5	5/3	6	7	8	9	10	10/9	11
MANTENER LA INFRAESTRUCTURA DE LOS SECTORES INDUSTRIAL, COMERCIAL Y DE SERVICIOS	5-GUSTAVO A. MADERO	GUSTAVO A. MADERO	URBANO	4,647,749	4,647,749	4,647,749	4,647,749	100%	0	0	OBRA	6	6	100%	EL PRESUPUESTO EJERCIDO CORRESPONDE AL PAGO POR LOS TRABAJOS DE LEVANTAMIENTO DE NECESIDADES Y PROYECTO EJECUTIVO PARA LOS MERCADOS PÚBLICOS SAN JUAN DE ARAGÓN IV Y V, GERTRUDIS SÁNCHEZ, SAN JUAN DE ARAGÓN II, SAN JUAN DE ARAGÓN 1A SECCIÓN, 25 DE JULIO, AMPLIACIÓN CASAS ALEMÁN, VICENTE GUERRERO, 4 DE FEBRERO, SANTA ISABEL TOLA, SALVADOR DÍAZ MIRON, GABIREL HERNÁNDEZ, RAMÓN CORONA, ESTRELLA, EMILIANO ZAPATA, TRES ESTRELLAS, BONDOJITO, PRIMERO DE SEPTIEMBRE, SAN BARTOLO ATEPEHUACAN Y MAGDALENA DE LAS SALINAS., ASÍ COMO POR LOS DE MANTENIMIENTO PREVENTIVO Y CORRECTIVO A LOS MERCADOS RAMÓN CORONA, ESTRELLA, EMILIANO ZAPATA, 25 DE JULIO, AMPLIACIÓN CASAS ALEMÁN Y VICENTE GUERRERO. LOS AVANCES FÍSICO-FINANCIEROS CORRESPONDEN A LAS CIFRAS DEFINITIVAS REGISTRADAS EN LA CUENTA PÚBLICA DEL D.F. 2008.
MANTENER LA INFRAESTRUCTURA DEL SISTEMA DE AGUA POTABLE	5-GUSTAVO A. MADERO	GUSTAVO A. MADERO	URBANO	154,852	154,852	154,852	154,852	100%	0	0	OBRA	1	1	100%	RECURSOS UTILIZADOS EN LA REALIZACIÓN DEL PROYECTO EJECUTIVO PARA LA CONSTRUCCIÓN Y EL MANTENIMIENTO DE 5,050 M. DE LA RED PRIMARIA Y SECUNDARIA DE AGUA POTABLE EN DIVERSAS DIRECCIONES TERRITORIALES PERTENECIENTES A ESTA DELEGACIÓN, ASÍ COMO POR EL SERVICIO DE AGUA. LOS AVANCES FÍSICO-FINANCIEROS CORRESPONDEN A LAS CIFRAS DEFINITIVAS REGISTRADAS EN LA CUENTA PÚBLICA DEL D.F. 2008.
MANTENER LA INFRAESTRUCTURA DEPORTIVA	5-GUSTAVO A. MADERO	GUSTAVO A. MADERO	URBANO	5,439,797	5,439,797	5,439,797	5,439,797	100%	0	0	OBRA	1	1	100%	EL RECURSO EJERCIDO CORRESPONDE A LA CONCLUSIÓN DE LA OBRA DE MANTENIMIENTO Y SUPERVISIÓN AL DEPORTIVO EL BONDOJITO CITA EN NORTE 74-A ENTRE ORIENTE 107 Y AV. HENRY FORD, COLONIA FAJA DE ORO; LA ELABORACIÓN DEL PROYECTO ARQUITECTÓNICO PARA LA CONSTRUCCIÓN DE LA ALBERCA Y MÓDULO DE VESTIDORES EN EL DEPORTIVO ZONA III; LA CONTRATACIÓN DE SERVICIO PARA EL MANTENIMIENTO INTEGRAL DE ALBERCAS EN LOS CENTROS DEPORTIVOS DE LA DELEGACIÓN INCLUYENDO SUMINISTRO Y APLICACIÓN DE PRODUCTOS QUÍMICOS, LIMPIEZA, CEPILLADO Y ASPIRADO, SEGÚN LO REQUIRIERON LAS ALBERCAS DE LOS DIFERENTES DEPORTIVOS, A FIN DE MEJORAR LA INFRAESTRUCTURA, GARANTIZAR LA HIGIENE, CALIDAD DE LOS SERVICIOS Y SEGURIDAD DE LA POBLACIÓN USUARIA. TAMBIÉN SE REALIZO LA COMPRA DE EQUIPO EDUCACIONAL Y RECREATIVO COMO FUERON INSTRUMENTOS MUSICALES ENTRE LOS QUE SE MENCIONAN GUITARRAS, BONGOS, ACORDEON, GÜIRO, MARACAS, CLAVES, PANDEROS, PIANOS Y BANCOS PARA PIANO PARA LA IMPARTICIÓN DE CLASES DE MÚSICA EN LAS DISTINTAS CASAS DEL CULTURA DE ESTA DEMARCACIÓN PARA LLEVAR A CABO LA IMPARTICIÓN DE CLASES DE MÚSICA EN LA CASA DE CULTURA BENITO JUÁR
MANTENER LA INFRAESTRUCTURA EDUCATIVA	5-GUSTAVO A. MADERO	GUSTAVO A. MADERO	URBANO	42,663,477	42,663,477	42,663,477	42,663,477	100%	0	0	OBRA	92	92	100%	RECURSOS DESTINADOS PARA PROPORCIONAR EL MANTENIMIENTO PREVENTIVO Y CORRECTIVO A 1 CENTRO DE ATENCIÓN MULTIPLE, 1 CENTRO DE ATENCIÓN PSICOPEDAGOGICO DE EDUCACIÓN PREESCOLAR, 17 JARDINES DE NIÑOS, 62 ESCUELAS PRIMARIAS Y 10 ESCUELAS SECUNDARIAS, ASÍ COMO LA CONSTRUCCIÓN DE TRES AULAS DIDÁCTICAS EN LA PRIMARIA WENCESLAO VICTORIA SOTO; ADEMÁS DE LA ADQUISICIÓN DE INSUMOS NECESARIOS PARA EL PROCESAMIENTO, GRABACIÓN E IMPRESIÓN DE DATOS Y MESAS PARA BIBLIOTECA Y CAFETERÍA, SILLAS APILABLES, WORDSTATIONES, MESAS DE LAVADO CON TARJA, MESAS DE TRABAJO EN ACERO INOXIDABLE, RADIOGRABADORAS, PROYECTORES, ENTRE OTROS. LOS AVANCES FÍSICO-FINANCIEROS CORRESPONDEN A LAS CIFRAS DEFINITIVAS REGISTRADAS EN LA CUENTA PÚBLICA DEL D.F. 2008.
MANTENER LA INFRAESTRUCTURA SOCIAL	5-GUSTAVO A. MADERO	GUSTAVO A. MADERO	URBANO	5,333,088	5,333,088	5,333,088	5,333,088	100%	0	0	OBRA	18	20	111%	MANTENIMIENTO Y REMODELACIÓN DEL CENTRO DE PRESTACIÓN SOCIAL LA PRADERA, MANTENIMIENTO PREVENTIVO Y CORRECTIVO EN 7 CPS,3 CLUB´S ECOLÓGICOS Y 9 CENDIS. ADICIONALMENTE SE CONLUYÓ EL LEVANTAMIENTO D NECESIDADES Y LA ELABORACIÓN DEL CATÁLOGO DE CONCEPTOS DE OBRA PARA EL MANTENIMIENTO PREVENTIVO Y CORRECTIVO DE LOS 7CPS, 3 CLUB´S ECOLÓGICOS Y 9 CENDIS, ASÍ COMO DE LA CONSTRUCCIÓN DE LA BARDA PERÍMETRAL TUBULAR DEL CLUB ECOLÓGICO ARAGÓN, EL PROYECTO PARA LA EDIFICACIÓN DE LA ESTRUCTURA DE LA CANCHA DE CAHIBOL, RED DE RIEGO Y DEL CAMBIO DE LA INSTALACIÓN DE RIEGO. LOS AVANCES FÍSICO-FINANCIEROS CORRESPONDEN A LAS CIFRAS DEFINITIVAS REGISTRADAS EN LA CUENTA PÚBLICA DEL D.F. 2008.
MANTENER LA INFRAESTRUCTURA VIAL	5-GUSTAVO A. MADERO	GUSTAVO A. MADERO	URBANO	3,067,083	3,067,083	3,067,083	3,067,083	100%	0	0	OBRA	25	25	100%	RECURSOS DESTINADOS A LA PARTIDA CORRESPONDIENTE A MATERIALES DE CONSTRUCCIÓN PARA LA COMPRA DE CEMENTO, ARENA, GRAVA, PIEDRA DE CANTERA, POLINES DE MADERA, CIMBRA METÁLICA, ALAMBRE RECOCIDO, VARILLA DE ACERO TEPETATE, HOJAS DE TRIPLAY DIFERENTES MEDIDAS ESTOS MATERIALES SON NECESARIOS PARA EL CONCEPTO DE RECONSTRUCCIÓN DE BANQUETAS, GUARNICIONES, PAVIMENTO HIDRÁULICO MUROS DE CONTENCIÓN Y ESCALINATAS Y CON ESTO DAR ATENCIÓN A LA DEMANDA CIUDADANA PARA EL PROGRAMA DE CONSERVACIÓN DE LA IMAGEN URBANA. ASÍ MISMO SE COMPRO TOLUENO, PINTURA TRÁFICO DE VARIOS COLORES Y DE ESMALTE PARA EFECTUAR TRABAJOS DE BALIZAMIENTO PETONAL Y VEHÍCULAR EN AVENIDAS Y CALLES DE ESTA DEMARCACIÓN. LOS AVANCES FÍSICO-FINANCIEROS CORRESPONDEN A LAS CIFRAS DEFINITIVAS REGISTRADAS EN LA CUENTA PÚBLICA DEL D.F. 2008.
MANTENER CARPETA ASFÁLTICA	6-IZTACALCO	IZTACALCO	URBANO	5,739,099	5,739,099	5,739,099	5,739,099	100%	0	0	METRO CUADRADO	96,791	118,881	123%	CIFRAS DE CUENTA PÚBLICA 2008.
MANTENER EDIFICIOS PÚBLICOS	6-IZTACALCO	IZTACALCO	URBANO	4,624,185	4,624,185	4,624,185	4,624,185	100%	0	0	OBRA	20	22	110%	CIFRAS DE CUENTA PÚBLICA 2008.
MANTENER INSTALACIONES Y ESPACIOS CULTURALES	6-IZTACALCO	IZTACALCO	URBANO	504,722	504,722	504,722	504,722	100%	0	0	OBRA	13	13	100%	CIFRAS DE CUENTA PÚBLICA 2008.
MANTENER LA INFRAESTRUCTURA DEL SISTEMA DE DRENAJE	6-IZTACALCO	IZTACALCO	URBANO	2,208,343	2,208,343	2,208,343	2,208,343	100%	0	0	OBRA	12	12	100%	CIFRAS DE CUENTA PÚBLICA 2008.
MANTENER LA INFRAESTRUCTURA DEPORTIVA	6-IZTACALCO	IZTACALCO	URBANO	352,124	352,124	352,124	352,124	100%	0	0	OBRA	10	10	100%	CIFRAS DE CUENTA PÚBLICA 2008.
MANTENER LA INFRAESTRUCTURA EDUCATIVA	6-IZTACALCO	IZTACALCO	URBANO	573,814	573,814	573,814	573,814	100%	0	0	OBRA	148	146	99%	CIFRAS DE CUENTA PÚBLICA 2008.
MANTENER LA INFRAESTRUCTURA SOCIAL	6-IZTACALCO	IZTACALCO	URBANO	184,907	184,907	184,907	184,907	100%	0	0	OBRA	31	30	97%	CIFRAS DE CUENTA PÚBLICA 2008.
MANTENER Y RECUPERAR EL SUELO DE CONSERVACIÓN	6-IZTACALCO	IZTACALCO	URBANO	693,114	693,114	693,114	693,114	100%	0	0	ACCIÓN	12	12	100%	CIFRAS DE CUENTA PÚBLICA 2008.
REALIZAR ACCIONES PARA EL MANTENIMIENTO DE VIVIENDA	6-IZTACALCO	IZTACALCO	URBANO	4,893,979	4,893,979	4,893,979	4,893,979	100%	0	0	ACCIÓN	100	104	104%	CIFRAS DE CUENTA PÚBLICA 2008.
REALIZAR ACCIONES PARA LA CONSERVACIÓN DE LA IMAGEN URBANA	6-IZTACALCO	IZTACALCO	URBANO	420,000	420,000	420,000	420,000	100%	0	0	ACCIÓN	4	5	125%	CIFRAS DE CUENTA PÚBLICA 2008.
ADQUIRIR MEZCLA ASFALTICA	7-IZTAPALAPA	IZTAPALAPA	URBANO	16,869,254	16,869,254	16,869,254	16,869,254	100%	0	0	TONELADA	29,116	29,116	100%	EL RESULTADO CORRESPONDE AL EJERCICIO 2008
MANTENER EDIFICIOS PUBLICOS	7-IZTAPALAPA	IZTAPALAPA	URBANO	2,046,101	2,046,101	2,046,101	2,046,101	100%	0	0	OBRA	81	81	100%	EL RESULTADO CORRESPONDE AL EJERCICIO 2008
MANTENER INSTALACIONES Y ESPACIOS CULTURALES	7-IZTAPALAPA	IZTAPALAPA	URBANO	1,716,624	1,716,624	1,716,624	1,716,624	100%	0	0	OBRA	19	19	100%	EL RECURSO CORRESPONDE AL EJERCICIO 2008
MANTENER LA CARPETA ASFALTICA	7-IZTAPALAPA	IZTAPALAPA	URBANO	47,728,874	47,728,874	47,728,874	47,728,874	100%	0	0	METRO CUADRADO	290	290	100%	EL RECURSO CORRESPONDE AL EJERCICIO 2008
MANTENER LA INFRAESTRUCTURA DE LOS SECTORES INDUSTRIAL, COMERCIAL Y DE SERVICIOS	7-IZTAPALAPA	IZTAPALAPA	URBANO	881,871	881,871	881,871	881,871	100%	0	0	OBRA	5	5	100%	EL RECURSO PERTENECE A LA CUENTA PUBLICA 2008
MANTENER LA INFRAESTRUCTURA DE SALUD	7-IZTAPALAPA	IZTAPALAPA	URBANO	2,337,334	2,337,334	2,337,334	2,337,334	100%	0	0	INMUEBLE	31	31	100%	EL RECURSO CORRESPONDE AL EJERCICIO 2008
MANTENER LA INFRAESTRUCTURA DEL SISTEMA DE AGUA POTABLE	7-IZTAPALAPA	IZTAPALAPA	URBANO	9,715,893	9,715,893	9,715,893	9,715,893	100%	0	0	OBRA	1,015	1,015	100%	EL RECURSO CORRESPONDE AL EJERCICIO 2008
MANTENER LA INFRAESTRUCTURA DEL SISTEMA DE DRENAJE	7-IZTAPALAPA	IZTAPALAPA	URBANO	49,130,613	49,130,613	49,130,613	49,130,613	100%	0	0	OBRA	1,790	1,790	100%	EL RECURSO CORRESPONDE AL EJERCICIO 2008
MANTENER LA INFRAESTRUCTURA DEPORTIVA	7-IZTAPALAPA	IZTAPALAPA	URBANO	1,879,760	1,879,760	1,879,760	1,879,760	100%	0	0	OBRA	12	12	100%	EL RECURSO CORRESPONDE AL EJERCICIO 2008
MANTENER LA INFRAESTRUCTURA EDUCATIVA.	7-IZTAPALAPA	IZTAPALAPA	URBANO	65,359,641	65,359,641	65,359,641	65,359,641	100%	0	0	OBRA	389	389	100%	EL RECURSO CORRESPONDE AL EJERCICIO 2008

ANEXO XIX

I.- FORMATO ÚNICO SOBRE APLICACIONES DE RECURSOS FEDERALES

(cifras en pesos y porcentajes sin incluir decimales)

EJERCICIO FISCAL: 2009

PERIODO QUE SE REPORTA: SEGUNDO TRIMESTRE

Destino del gasto (Denominación o descripción)	Municipio	Localidad	Ambito	Monto de recursos presupuestarios					Rendimientos Financieros Acumulados al Trimestre		Avance Fisico				Información complementaria y explicación de variaciones
				Total Anual	Acumulado al Trimestre			Avance %	Generados	Ejercidos	Unidad de Medida	Programado Anual	Acumulado al Trimestre	Avance %	
					Ministrado	Programado	Ejercido								
1				2	3	4	5	5/3	6	7	8	9	10	10/9	11
MANTENER LA INFRAESTRUCTURA URBANA	7-IZTAPALAPA	IZTAPALAPA	URBANO	3,404,872	3,404,872	3,404,872	3,404,872	100%	0	0	OBRA	4,542	4,542	100%	EL RECURSO CORRESPONDE AL EJERCICIO 2008
MANTENER LA INFRAESTRUCTURA VIAL	7-IZTAPALAPA	IZTAPALAPA	URBANO	5,535,272	5,535,272	5,535,272	5,535,272	100%	0	0	OBRA	549,247	549,247	100%	EL RECURSO CORRESPONDE AL EJERCICIO 2008
MANTENER LA INFRAESTUCTURA SOCIAL	7-IZTAPALAPA	IZTAPALAPA	URBANO	1,726,259	1,726,259	1,726,259	1,726,259	100%	0	0	OBRA	43	43	100%	EL RECURSO CORRESPONDE AL EJERCICIO 2008
MANTENER Y RECUPERAR EL SUELO DE CONSERVACION	7-IZTAPALAPA	IZTAPALAPA	URBANO	2,998,438	2,998,438	2,998,438	2,998,438	100%	0	0	ACCIÓN	36,762	36,762	100%	EL RECURSO PERENECE A LA CUENTA PUBLICA 2008
REALIZAR ACCIONES DE ATENCION ESTRUCTURAL A TALUDES, MINAS Y GRIETAS	7-IZTAPALAPA	IZTAPALAPA	URBANO	2,682,235	2,682,235	2,682,235	2,682,235	100%	0	0	ACCIÓN	7,767	7,767	100%	EL RESULTADO CORRESPONDE AL EJERCICIO 2008
REALIZAR ACCIONES PARA EL MANTENIMIENTO DE VIVIENDA	7-IZTAPALAPA	IZTAPALAPA	URBANO	12,764,313	12,764,313	12,764,313	12,764,313	100%	0	0	ACCIÓN	18	18	100%	EL RECURSO CORRESPONDE AL EJERCICIO 2008
REHABILITACIÓN															
MANTENER Y RECUPERAR EL SUELO DE CONSERVACION	14-BENITO JUÁREZ	BENITO JUÁREZ	URBANO	3,440,726	3,440,726	3,440,726	3,440,726	100%	0	0	ACCIÓN	88,531	88,531	100%	LA INFORMACIÓN REPORTADA COINCIDE CON LO REPORTADO EN LA CUENTA PUBLICA DEL D. F. DEL 2008.
AMPLIAR Y REHABILITAR EL ALUMBRADO PÚBLICO	15-CUAUHTÉMOC	CUAUHTÉMOC	URBANO	19,509,542	19,509,542	19,509,542	19,509,542	100%	0	0	POSTE	27,245	27,245	100%	LAS CIFRAS QUE SE REPORTAN CORRESPONDEN AL CIERRE DE CUENTA PÚBLICA 2008, QUE ESTA DELEGACIÓN ENVIÓ A LA SECRETARÍA DE FINANZAS.
CONSERVAR Y REHABILITAR ÁREAS VERDES URBANAS	15-CUAUHTÉMOC	CUAUHTÉMOC	URBANO	767,727	767,727	767,727	767,727	100%	0	0	METRO CUADRADO	1,267,000	1,267,000	100%	LAS CIFRAS QUE SE REPORTAN CORRESPONDEN AL CIERRE DE CUENTA PÚBLICA 2008, QUE ESTA DELEGACIÓN ENVIÓ A LA SECRETARÍA DE FINANZAS.
AMPLIAR Y REHABILITAR EL ALUMBRADO PÚBLICO	16-MIGUEL HIDALGO	MIGUEL HIDALGO	URBANO	6,229,668	6,229,668	6,229,668	6,229,668	100%	0	0	POSTE	184	184	100%	CORRESPONDE A LA INSTALACIÓN DE POSTES DE ALUMBRADO MEDIANTE OBRA PÚBLICA POR CONTRATO EN LAS COLONIAS TACUBAYA, ARGENTINA ARGENTINA PONIENTE,TACUBA, POPOTLA, ANAHUAC, DANIEL GARZA Y AMERICA
CONSERVAR Y REHABILITAR AREÁS VERDES URBANAS	16-MIGUEL HIDALGO	MIGUEL HIDALGO	URBANO	29,384,395	29,384,395	29,384,395	29,384,395	100%	0	0	METRO CUADRADO	0	0	0%	
AMPLIAR Y REHABILITAR EL ALUMBRADO PÚBLICO	17-VENUSTIANO CARRANZA	VENUSTIANO CARRANZA	URBANO	7,044,799	7,044,799	7,044,799	7,044,799	100%	0	0	POSTE, LUMINARIA, METRO LINEAL	3,911	3,911	100%	SE REALIZO EL LAVADO DE LUMINARIAS, TENDIDO DE CABLEADO, INSTALACIÓN DE POSTES, SUSTITUCIÓN DE PIEZAS EN LAM ESTADO, DETENCIÓN DE LUMINARIAS APAGADAS, EN LAS COLONIAS JARDÍN BALBUENA, ARTES GRÁFICAS, PUEBLO DE MAGDALENA MIXHUCA, LORENZO BOTURINI, EL PARQUE, IGNACIO ZARAGOZA, MERCED BALBUENA, BENEFICIANDO A 151,794 HABITANTES.
AMPLIAR Y REHABILITAR EL ALUMBRADO PÚBLICO	2-AZCAPOTZALCO	AZCAPOTZALCO	URBANO	3,548,221	3,548,221	3,548,221	3,548,221	100%	0	0	POSTE, LUMINARIA, METRO LINEAL	800	800	100%	LAS CIFRAS COINCIDEN CON LO REPORTADO EN LA CUENTA PÚBLICA DEL D.F. DE 2008
AMPLIAR Y REHABILITAR EL ALUMBRADO PÚBLICO	4-CUAJIMALPA DE MORELOS	CUAJIMALPA DE MORELOS	URBANO	3,765,334	3,765,334	3,765,334	3,765,334	100%	0	0	POSTE, LUMINARIA, METRO LINEAL	650	450	69%	SE ACTUALIZAN CIFRAS DEFINITIVAS; MISMAS QUE COINCIDEN CON LAS REGISTRADAS EN LA CUENTA PÚBLICA 2008, CORRESPONDIENTE A ESTA DELEGACIÓN CUAJIMALPA DE MORELOS
CONSERVAR Y REHABILITAR AREAS VERDES URBANAS	4-CUAJIMALPA DE MORELOS	CUAJIMALPA DE MORELOS	URBANO	5,738,228	5,738,228	5,738,228	5,738,228	100%	0	0	METROS CUADRADOS	100,000	100,000	100%	SE ACTUALIZAN CIFRAS DEFINITIVAS; MISMAS QUE COINCIDEN CON LAS REGISTRADAS EN LA CUENTA PÚBLICA 2008, CORRESPONDIENTE A ESTA DELEGACIÓN CUAJIMALPA DE MORELOS
CONSERVAR Y REHABILITAR ÁREAS VERDES URBANAS	6-IZTACALCO	IZTACALCO	URBANO	690,000	690,000	690,000	690,000	100%	0	0	METROS CUADRADOS	1,950,000	1,993,292	102%	CIFRAS DE CUENTA PÚBLICA 2008.
CONSERVAR Y REHABILITAR AREAS VERDES URBANAS	7-IZTAPALAPA	IZTAPALAPA	URBANO	28,042,795	28,042,795	28,042,795	28,042,795	100%	0	0	METRO CUADRADO	1,383,641	1,383,641	100%	EL RECURSO CORRESPONDE AL EJERCICIO 2008
EQUIPAMIENTO															
BIENES MUEBLES															
REALIZAR EL SERVICIO DE PODA DE ÁRBOLES	17-VENUSTIANO CARRANZA	VENUSTIANO CARRANZA	URBANO	670,890	670,890	670,890	670,890	100%	0	0	ACCIÓN	0	0	0%	SE REALIZARON TRABAJOS DE PODA DE ÁRBOLES EN DIFERENTES COLONIAS DE ESTA DEMARCACIÓN, PARA LO QUE FUE NECESARIO ADQUIRIR MAQUINAS HERRAMIENTA PARA LA REALIZACION DE LAS ACCIONES PROGRAMADAS, BENEFICIANDO APROXIMADAMENTE A 50,000 HABITANTES.
MANTENER LA INFRAESTRUCTURA VIAL	3-COYOACÁN	COYOACÁN	URBANO	636,000	636,000	636,000	636,000	100%	0	0	OBRA	0	0	0%	LA INFORMACION COINCIDE CON LO REPORTADO EN CUENTA PUBLICA 2008
MANTENER LA INFRAESTRUCTURA DEL SISTEMA DE DRENAJE	5-GUSTAVO A. MADERO	GUSTAVO A. MADERO	URBANO	455,550	455,550	455,550	455,550	100%	0	0	OBRA	0	0	0%	LOS RECURSOS SE DESTINARON A LA COMPRA DE 5 CAMIONETAS SILVERADO EQUIPADAS CON CAJA MATERIALISTA, 5 CAMINETAS SILVERADO EQUIPADAS CON REDILAS, 5 CAMIONETAS SILVERADO PICK UP Y UNA CAMIONETA TORNADO, TODAS 2008, Y 3 AUTOMÓVILES NISSAN TSURU 2009, NECESARIOS PARA EL BUEN DESARROLLO DE LOS TRABAJOS DE MANTENIMIENTO A LA INFRAESTRUCTURA DEL SISTEMA DE DRENAJE EN CALLES DE LAS 10 DIRECCIONES TERRITORIALES. LOS AVANCES FÍSICO-FINANCIEROS CORRESPONDEN A LAS CIFRAS DEFINITIVAS REGISTRADAS EN LA CUENTA PÚBLICA DEL D.F. 2008.
PROPORCIONAR ATENCIÓN A NIÑOS Y NIÑAS EN CENTROS DE DESARROLLO INFANTIL (CENDIS)	5-GUSTAVO A. MADERO	GUSTAVO A. MADERO	URBANO	591,156	591,156	591,156	591,156	100%	0	0	NIÑO	0	0	0%	UNO DE LOS OBJETIVOS DE ESTE ÓRGANO POLÍTICO ADMINISTRATIVO ES CONTINUAR OFRECIENDO LOS SERVICIOS DE GUARDERÍAS EN LOS DISTINTOS CENTROS DE DESARROLLO INFANTIL DE ESTA DEMARCACIÓN A LAS MADRES TRABAJADORAS Y SOLTERAS, POR LO ANTERIOR SE ADQUIRIO EQUIPO EDUCACIONAL Y RECREATIVO, TALES COMO: CUBOS DIDÁCTICOS DE TELA, REVISTEROS INFANTILES, LIBRERO JUGUETERO, PORTABEBE DOBLE, BALANCIN, TAPETE DICÁCTICO, COLCHONETAS Y COSTALES INFANTILES, YA QUE ESTOS SON NECESARIOS PARA LAS ACTIVIDADES PEDAGÓGICAS, LÚCIDAS E INFANTILES QUE SE DESARROLLAN EN LOS CENDIS DE ESTA DEMARCACIÓN. LOS AVANCES FÍSICO-FINANCIEROS CORRESPONDEN A LAS CIFRAS DEFINITIVAS REGISTRADAS EN LA CUENTA PÚBLICA DEL D.F. 2008.
REALIZAR ACCIONES DE ATENCIÓN DE EMERGENCIAS EN MATERIA DE PROTECCIÓN CIVIL	5-GUSTAVO A. MADERO	GUSTAVO A. MADERO	URBANO	818,573	818,573	818,573	818,573	100%	0	0	ACCIÓN	0	0	0%	EL RECURSO EJERCIDO CORRESPONDE A LA COMPRA DE CUATRO AUTOMÓVILES SEDAN, CUATRO PICK UP DOBLE CABINA, DOS CUATRIMOTOS DOBLE PROPÓSITO Y MOTOCICLETAS DONBLE PROPÓSITO, NECESARIAOS PARA LA ATENCIÓN DE EMERGENCIAS EN MATERIA DE PROTECCIÓN CIVIL. LOS AVANCES FÍSICO-FINANCIEROS CORRESPONDEN A LAS CIFRAS DEFINITIVAS REGISTRADAS EN LA CUENTA PÚBLICA DEL D.F. 2008.
REALIZAR LA RECOLECCIÓN DE RESIDUOS SÓLIDOS	5-GUSTAVO A. MADERO	GUSTAVO A. MADERO	URBANO	13,146,000	13,146,000	13,146,000	13,146,000	100%	0	0	TONELADA	0	0	0%	SE ADQUIRIERON 10 VEHÍCULOS RECOLECTORES DE BASURA CON CARGA TRASERA CON COMPACTACIÓN (CAMIÓN CHASIS, CABINA, MODELO 2009) A LA EMPRESA CAMIONES CUAUTITLÁN S.A. DE C.V. LOS AVANCES FÍSICO-FINANCIEROS CORRESPONDEN A LAS CIFRAS DEFINITIVAS REGISTRADAS EN LA CUENTA PÚBLICA 2008.
MAQUINARIA															
REALIZAR ACCIONES PARA EL MANTENIMIENTO DE VIVIENDA	17-VENUSTIANO CARRANZA	VENUSTIANO CARRANZA	URBANO	4,015,505	4,015,505	4,015,505	4,015,505	100%	0	0	ACCIÓN	3	3	100%	SE REALIZARON ACCIONES DE MANTENIMIENTO EN 09 UNIDADES HABITACIONALES, UTILIZANDO VEHÍCULOS A LOS QUE SE LES SUMINISTRÓ GASOLINA PARA LA TRANSPORTACIÓN DE MATERIALES, EQUIPOS Y TRASLADO DE PERSONAL PARA EFECTUAR LOS TRABAJOS ENCOMENDADOS: PINTURA Y DESAZOLVES, BENEFICIANDO A UNA POBLACION APROXIMADA DE 18,000 CONDÓMINOS
REALIZAR ACCIONES DE ATENCIÓN DE EMERGENCIAS EN MATERIA DE PROTECCIÓN CIVIL	2-AZCAPOTZALCO	AZCAPOTZALCO	URBANO	452,071	452,071	452,071	452,071	100%	0	0	ACCIÓN	1	1	100%	LAS CIFRAS COINCIDEN CON LO REPORTADO EN LA CUENTA PÚBLICA DEL D.F. DE 2009
AMPLIAR Y REHABILITAR AREAS VERDES URBANAS	3-COYOACÁN	COYOACÁN	URBANO	1,469,227	1,469,227	1,469,227	1,469,227	100%	0	0	METRO CUADRADO	0	0	0%	LA INFORMACION COINCIDE CON LO REPORTADO EN CUENTA PÚBLICA 2008

ANEXO XIX

I.- FORMATO ÚNICO SOBRE APLICACIONES DE RECURSOS FEDERALES

(cifras en pesos y porcentajes sin incluir decimales)

EJERCICIO FISCAL: 2009

PERIODO QUE SE REPORTA: SEGUNDO TRIMESTRE

Destino del gasto (Denominación o descripción)	Municipio	Localidad	Ambito	Monto de recursos presupuestarios					Rendimientos Financieros Acumulados al Trimestre		Avance Fisico				Información complementaria y explicación de variaciones
				Total Anual	Acumulado al Trimestre			Avance %	Generados	Ejercidos	Unidad de Medida	Programado Anual	Acumulado al Trimestre	Avance %	
					Ministrado	Programado	Ejercido								
1				2	3	4	5	5/3	6	7	8	9	10	10/9	11
Realizar Acciones de Atención de Emergencias en Materia de Protección Civil	4-CUAJIMALPA DE MORELOS	CUAJIMALPA DE MORELOS	URBANO	6,699,672	6,699,672	6,699,672	6,699,672	100%	0	0	ACCIÓN	0	0	0%	NO SE REPORTA AVANCE FISICO EN VIRTUD DE QUE LAS METAS AUTORIZADAS SE CUBRIERON EN SU TOTALIDAD CON RECURSOS DEL FONDO DE PROTECCIÓN CIVIL. SE ACTUALIZAN CIFRAS DEFINITIVAS; MISMAS QUE COINCIDEN CON LAS REGISTRADAS EN LA CUENTA PÚBLICA 2008, CORRESPONDIENTE A ESTA DELEGACIÓN CUAJIMALPA DE MORELOS
OTROS															
MANTENER LA INFRAESTRUCTURA EDUCATIVA	10-ÁLVARO OBREGÓN	ÁLVARO OBREGÓN	URBANO	27,451,928	27,451,928	27,451,928	27,451,928	100%	0	0	OBRA	140	140	100%	
REALIZAR ACCIONES TENDIENTES AL DESARROLLO SOCIAL COMUNITARIO	10-ÁLVARO OBREGÓN	ÁLVARO OBREGÓN	URBANO	90,378,088	90,378,088	90,378,088	90,378,088	100%	0	0	ACCIÓN	2,716	2,716	100%	
AMPLIAR Y CONSTRUIR INFRAESTRUCTURA AGROPECUARIA	11-TLÁHUAC	TLÁHUAC	URBANO	6,148	6,148	6,148	6,148	100%	0	0	OBRA	0	0	100%	ESTA INFORMACIÓN CORRESPONDE CON LO REPORTADO EN CUENTA PÚBLICA 2008.
AMPLIAR Y REHABILITAR EL ALUMBRADO PÚBLICO	11-TLÁHUAC	TLÁHUAC	URBANO	6,978,579	6,978,579	6,978,579	6,978,579	100%	0	0	POSTE, LUMINARIA, METRO LINEAL	3,548	3,548	100%	ESTA INFORMACIÓN CORRESPONDE CON LO REPORTADO EN CUENTA PÚBLICA 2008.
CONSERVAR Y REHABILITAR ÁREAS VERDES URBANAS	11-TLÁHUAC	TLÁHUAC	URBANO	2,462,076	2,462,076	2,462,076	2,462,076	100%	0	0	METRO CUADRADO	0	0	0%	ESTA INFORMACIÓN CORRESPONDE CON LO REPORTADO EN CUENTA PÚBLICA 2008.
COORDINAR LAS POLÍTICAS DELEGACIONALES	11-TLÁHUAC	TLÁHUAC	URBANO	1,285,342	1,285,342	1,285,342	1,285,342	100%	0	0	OTROS	0	0	0%	ESTA INFORMACIÓN CORRESPONDE CON LO REPORTADO EN CUENTA PÚBLICA 2008.
DISTRIBUIR DESPENSAS A NIÑOS DE ESCUELAS PUBLICAS DEL D.F.	11-TLÁHUAC	TLÁHUAC	URBANO	12,127,131	12,127,131	12,127,131	12,127,131	100%	0	0	OTROS	880	508	58%	ESTA INFORMACIÓN CORRESPONDE CON LO REPORTADO EN CUENTA PÚBLICA 2008.
MANTENER EDIFICIOS PÚBLICOS	11-TLÁHUAC	TLÁHUAC	URBANO	1,013,893	1,013,893	1,013,893	1,013,893	100%	0	0	OBRA	1	5	500%	ESTA INFORMACIÓN CORRESPONDE CON LO REPORTADO EN CUENTA PÚBLICA 2008.
MANTENER LA INFRAESTRUCTURA DEL SISTEMA DE DRENAJE	11-TLÁHUAC	TLÁHUAC	URBANO	2,024,539	2,024,539	2,024,539	2,024,539	100%	0	0	OBRA	3	0	0%	ESTA INFORMACIÓN CORRESPONDE CON LO REPORTADO EN CUENTA PÚBLICA 2008.
MANTENER LA INFRAESTRUCTURA SOCIAL	11-TLÁHUAC	TLÁHUAC	URBANO	1,304,671	1,304,671	1,304,671	1,304,671	100%	0	0	OBRA	1	1	100%	ESTA INFORMACIÓN CORRESPONDE CON LO REPORTADO EN CUENTA PÚBLICA 2008.
MANTENER LA INFRAESTRUCTURA VIAL	11-TLÁHUAC	TLÁHUAC	URBANO	4,026,048	4,026,048	4,026,048	4,026,048	100%	0	0	OBRA	0	1	0%	ESTA INFORMACIÓN CORRESPONDE CON LO REPORTADO EN CUENTA PÚBLICA 2008.
MANTENER Y RECUPERAR EL SUELO DE CONSERVACIÓN	11-TLÁHUAC	TLÁHUAC	URBANO	2,543,144	2,543,144	2,543,144	2,543,144	100%	0	0	ACCIÓN	90,015	41,629	46%	ESTA INFORMACIÓN CORRESPONDE CON LO REPORTADO EN CUENTA PÚBLICA 2008.
OPERAR PANTEONES PÚBLICOS Y BRINDAR SERVICIOS FUNERARIOS	11-TLÁHUAC	TLÁHUAC	URBANO	10,062,975	10,062,975	10,062,975	10,062,975	100%	0	0	SERVICIO	0	0	0%	ESTA INFORMACIÓN CORRESPONDE CON LO REPORTADO EN CUENTA PÚBLICA 2008.
OTORGAR APOYOS SOCIALES A JÓVENES	11-TLÁHUAC	TLÁHUAC	URBANO	272,722	272,722	272,722	272,722	100%	0	0	PERSONA	0	0	0%	ESTA INFORMACIÓN CORRESPONDE CON LO REPORTADO EN CUENTA PÚBLICA 2008.
OTORGAR SERVICIOS DE APOYO ADMINISTRATIVOS EN DELEGACIONES	11-TLÁHUAC	TLÁHUAC	URBANO	366,968	366,968	366,968	366,968	100%	0	0	APOYO	0	0	0%	ESTA INFORMACIÓN CORRESPONDE CON LO REPORTADO EN CUENTA PÚBLICA 2008.
REALIZAR ACCIONES DE APOYO A LOS MICRO, PEQUEÑA Y MEDIANA EMPRESAS	11-TLÁHUAC	TLÁHUAC	URBANO	4,945	4,945	4,945	4,945	100%	0	0	ACCIÓN	1	1	100%	ESTA INFORMACIÓN CORRESPONDE CON LO REPORTADO EN CUENTA PÚBLICA 2008.
REALIZAR ACCIONES DE ATENCIÓN DE EMERGENCIAS EN MATERIA DE PROTECCIÓN CIVIL	11-TLÁHUAC	TLÁHUAC	URBANO	5,547,963	5,547,963	5,547,963	5,547,963	100%	0	0	ACCIÓN	252	252	100%	ESTA INFORMACIÓN CORRESPONDE CON LO REPORTADO EN CUENTA PÚBLICA 2008.
REALIZAR ACCIONES DE FOMENTO A LA PRODUCCIÓN AGRÍCOLA, FORESTAL Y PECUARIA	11-TLÁHUAC	TLÁHUAC	URBANO	271,216	271,216	271,216	271,216	100%	0	0	ACCIÓN	186	186	100%	ESTA INFORMACIÓN CORRESPONDE CON LO REPORTADO EN CUENTA PÚBLICA 2008.
REALIZAR ACCIONES PARA LA CONSERVACIÓN DE LA IMAGEN URBANA	11-TLÁHUAC	TLÁHUAC	URBANO	2,618,425	2,618,425	2,618,425	2,618,425	100%	0	0	ACCIÓN	1	1	100%	ESTA INFORMACIÓN CORRESPONDE CON LO REPORTADO EN CUENTA PÚBLICA 2008.
REALIZAR ACCIONES PARA LA PROMOCIÓN DE LA CULTURA AMBIENTAL	11-TLÁHUAC	TLÁHUAC	URBANO	11,561	11,561	11,561	11,561	100%	0	0	ACCIÓN	33,000	33,000	100%	ESTA INFORMACIÓN CORRESPONDE CON LO REPORTADO EN CUENTA PÚBLICA 2008.
REALIZAR ACCIONES TENDIENTES AL DESARROLLO SOCIAL COMUNITARIO	11-TLÁHUAC	TLÁHUAC	URBANO	1,553,123	1,553,123	1,553,123	1,553,123	100%	0	0	ACCIÓN	0	0	0%	ESTA INFORMACIÓN CORRESPONDE CON LO REPORTADO EN CUENTA PÚBLICA 2008.
REALIZAR EL SERVICIO DE PODA DE ÁRBOLES	11-TLÁHUAC	TLÁHUAC	URBANO	9,315	9,315	9,315	9,315	100%	0	0	ACCIÓN	1,250	1,250	100%	ESTA INFORMACIÓN CORRESPONDE CON LO REPORTADO EN CUENTA PÚBLICA 2008.
REALIZAR LA RECOLECCIÓN DE RESIDUOS SÓLIDOS	11-TLÁHUAC	TLÁHUAC	URBANO	13,312,491	13,312,491	13,312,491	13,312,491	100%	0	0	TONELADA	166,209	166,209	100%	ESTA INFORMACIÓN CORRESPONDE CON LO REPORTADO EN CUENTA PÚBLICA 2008.
REALIZAR TALLERES PARA PROMOVER LA IGUALDAD SOCIAL	11-TLÁHUAC	TLÁHUAC	URBANO	2,558,987	2,558,987	2,558,987	2,558,987	100%	0	0	TALLER	57	57	100%	ESTA INFORMACIÓN CORRESPONDE CON LO REPORTADO EN CUENTA PÚBLICA 2008.
REPARTIR AGUA POTABLE EN PIPAS	11-TLÁHUAC	TLÁHUAC	URBANO	12,795,359	12,795,359	12,795,359	12,795,359	100%	0	0	METRO CÚBICO	0	0	0%	ESTA INFORMACIÓN CORRESPONDE CON LO REPORTADO EN CUENTA PÚBLICA 2008.
AMPLIAR Y CONSTRUIR INFRAESTRUCTURA DEL SISTEMA DE DRENAJE	12-TLALPAN	TLALPAN	URBANO	11,558,585	11,558,585	11,558,585	11,558,585	100%	0	0	OBRA	68	60	88%	LOS RECURSOS PERTENECEN AL CIERRE DE CUENTA PÚBLICA
AMPLIAR Y CONSTRUIR INFRAESTRUCTURA VIAL	12-TLALPAN	TLALPAN	URBANO	1,058,910	1,058,910	1,058,910	1,058,910	100%	0	0	OBRA	127	122	96%	Los recursos pertenecen al Cierre de Cuenta Pública
AMPLIAR Y REHABILITAR EL ALUMBRADO PÚBLICO	12-TLALPAN	TLALPAN	URBANO	7,885,961	7,885,961	7,885,961	7,885,961	100%	0	0	POSTE	6,520	15,146	232%	LOS RECURSOS PERTENECEN AL CIERRE DE CUENTA PÚBLICA
ATENDER EL SISTEMA DELEGACIONAL DE ORIENTACIÓN, INFORMACIÓN Y QUEJAS	12-TLALPAN	TLALPAN	URBANO	176,939	176,939	176,939	176,939	100%	0	0	OTROS	10	10	100%	Los recursos pertenecen al Cierre de Cuenta Pública
CONSERVAR Y REHABILITAR AREAS VERDES URBANAS	12-TLALPAN	TLALPAN	URBANO	2,716,252	2,716,252	2,716,252	2,716,252	100%	0	0	METROS CUADRADOS	1,363,818	1,363,818	100%	LOS RECURSOS PERTENECEN AL CIERRE DE CUENTA PÚBLICA
COORDINAR LAS POLITICAS DELEGACIONALES	12-TLALPAN	TLALPAN	URBANO	49,980	49,980	49,980	49,980	100%	0	0	OTROS	6	6	100%	LOS RECURSOS PERTENECEN AL CIERRE DE CUENTA PÚBLICA

ANEXO XIX

I.- FORMATO ÚNICO SOBRE APLICACIONES DE RECURSOS FEDERALES

(cifras en pesos y porcentajes sin incluir decimales)

EJERCICIO FISCAL: 2009

PERIODO QUE SE REPORTA: SEGUNDO TRIMESTRE

Destino del gasto (Denominación o descripción)	Municipio	Localidad	Ambito	Monto de recursos presupuestarios					Rendimientos Financieros Acumulados al Trimestre		Avance Fisico				Información complementaria y explicación de variaciones
				Total Anual	Acumulado al Trimestre			Avance %	Generados	Ejercidos	Unidad de Medida	Programado Anual	Acumulado al Trimestre	Avance %	
					Ministrado	Programado	Ejercido								
1				2	3	4	5	5/3	6	7	8	9	10	10/9	11
DISEÑAR Y OPERAR INSTRUMENTOS DE PLANEACIÓN AMBIENTAL	12-TLALPAN	TLALPAN	URBANO	3,304,956	3,304,956	3,304,956	3,304,956	100%	0	0	PROGRAMA	6	6	100%	LOS RECURSOS PERTENECEN AL CIERRE DE CUENTA PÚBLICA
EXPEDIR LICENCIAS Y PERMISOS PARA EL TRANSPORTE PÚBLICO Y PARTICULAR	12-TLALPAN	TLALPAN	URBANO	209,414	209,414	209,414	209,414	100%	0	0	DOCUMENTO	80,000	29,990	37%	LOS RECURSOS PERTENECEN AL CIERRE DE CUENTA PÚBLICA
MANTENER EDIFICIOS PÚBLICOS	12-TLALPAN	TLALPAN	URBANO	1,303,708	1,303,708	1,303,708	1,303,708	100%	0	0	OBRA	99	58	59%	LOS RECURSOS PERTENECEN AL CIERRE DE CUENTA PÚBLICA
MANTENER LA CARPETA ASFÁLTICA	12-TLALPAN	TLALPAN	URBANO	10,380,489	10,380,489	10,380,489	10,380,489	100%	0	0	METRO CUADRADO	302,869	256,470	85%	LOS RECURSOS PERTENECEN AL CIERRE DE CUENTA PÚBLICA
MANTENER LA INFRAESTRUCTURA DE LOS SECTORES INDUSTRIAL, COMERCIAL Y DE SERVICIOS	12-TLALPAN	TLALPAN	URBANO	161,865	161,865	161,865	161,865	100%	0	0	INMUEBLE	32	35	109%	LOS RECURSOS PERTENECEN AL CIERRE DE CUENTA PÚBLICA
MANTENER LA INFRAESTRUCTURA DEL SISTEMA DE AGUA POTABLE	12-TLALPAN	TLALPAN	URBANO	3,315,679	3,315,679	3,315,679	3,315,679	100%	0	0	OBRA	51	52	102%	LOS RECURSOS PERTENECEN AL CIERRE DE CUENTA PÚBLICA
MANTENER LA INFRAESTRUCTURA DEL SISTEMA DE DRENAJE	12-TLALPAN	TLALPAN	URBANO	4,243,265	4,243,265	4,243,265	4,243,265	100%	0	0	ACCIÓN	53	51	96%	LOS RECURSOS PERTENECEN AL CIERRE DE CUENTA PÚBLICA
MANTENER LA INFRAESTRUCTURA DEPORTIVA	12-TLALPAN	TLALPAN	URBANO	778,571	778,571	778,571	778,571	100%	0	0	INMUEBLE	33	36	109%	LOS RECURSOS PERTENECEN AL CIERRE DE CUENTA PÚBLICA
MANTENER LA INFRAESTRUCTURA EDUCATIVA	12-TLALPAN	TLALPAN	URBANO	855,480	855,480	855,480	855,480	100%	0	0	INMUEBLE	124	176	142%	LOS RECURSOS PERTENECEN AL CIERRE DE CUENTA PÚBLICA
MANTENER LA INFRAESTRUCTURA SOCIAL	12-TLALPAN	TLALPAN	URBANO	503,942	503,942	503,942	503,942	100%	0	0	OBRA	69	67	97%	LOS RECURSOS PERTENECEN AL CIERRE DE CUENTA PÚBLICA
MANTENER LA INFRAESTRUCTURA URBANA	12-TLALPAN	TLALPAN	URBANO	687,377	687,377	687,377	687,377	100%	0	0	OBRA	21	32	152%	LOS RECURSOS PERTENECEN AL CIERRE DE CUENTA PÚBLICA
MANTENER Y RECUPERAR EL SUELO DE CONSERVACIÓN	12-TLALPAN	TLALPAN	URBANO	666,054	666,054	666,054	666,054	100%	0	0	ACCIÓN	5	5	100%	LOS RECURSOS PERTENECEN AL CIERRE DE CUENTA PÚBLICA
OPERAR EL SISTEMA DE ÁREAS NATURALES PROTEGIDAS	12-TLALPAN	TLALPAN	URBANO	765,973	765,973	765,973	765,973	100%	0	0	ACCIÓN	3	3	100%	LOS RECURSOS PERTENECEN AL CIERRE DE CUENTA PÚBLICA
OPERAR EL SISTEMA DE INFORMACIÓN TURÍSTICA	12-TLALPAN	TLALPAN	URBANO	23,748	23,748	23,748	23,748	100%	0	0	SISTEMA	1	1	100%	LOS RECURSOS PERTENECEN AL CIERRE DE CUENTA PÚBLICA
OPERAR PANTEONES PÚBLICOS Y BRINDAR SERVICIOS FUNERARIOS	12-TLALPAN	TLALPAN	URBANO	663,692	663,692	663,692	663,692	100%	0	0	SERVICIO	802	1,946	243%	LOS RECURSOS PERTENECEN AL CIERRE DE CUENTA PÚBLICA
OTORGAR APOYOS A JEFAS DE FAMILIA	12-TLALPAN	TLALPAN	URBANO	130,949	130,949	130,949	130,949	100%	0	0	APOYO	9	6	67%	LOS RECURSOS PERTENECEN AL CIERRE DE CUENTA PÚBLICA
OTORGAR APOYOS A JEFAS DE FAMILIA	12-TLALPAN	TLALPAN	URBANO	171,039	171,039	171,039	171,039	100%	0	0	APOYO	4	4	100%	LOS RECURSOS PERTENECEN AL CIERRE DE CUENTA PÚBLICA
OTORGAR APOYOS SOCIALES A JÓVENES	12-TLALPAN	TLALPAN	URBANO	87,782	87,782	87,782	87,782	100%	0	0	PERSONA	25,110	24,890	99%	LOS RECURSOS PERTENECEN AL CIERRE DE CUENTA PÚBLICA
OTORGAR ATENCIÓN MÉDICA AMBULATORIA	12-TLALPAN	TLALPAN	URBANO	896,091	896,091	896,091	896,091	100%	0	0	CONSULTA	1	1	100%	LOS RECURSOS PERTENECEN AL CIERRE DE CUENTA PÚBLICA
OTORGAR SERVICIOS Y AYUDAS DE ASISTENCIA SOCIAL	12-TLALPAN	TLALPAN	URBANO	1,524,277	1,524,277	1,524,277	1,524,277	100%	0	0	ACCIÓN	12	12	100%	LOS RECURSOS PERTENECEN AL CIERRE DE CUENTA PÚBLICA
OTORGAR SERVICIOS DE APOYO ADMINISTRATIVO	12-TLALPAN	TLALPAN	URBANO	66,689	66,689	66,689	66,689	100%	0	0	OTROS	0	0	0%	LOS RECURSOS PERTENECEN AL CIERRE DE CUENTA PÚBLICA
OTORGAR SERVICIOS DE APOYO ADMINISTRATIVO EN DELEGACIONES	12-TLALPAN	TLALPAN	URBANO	27,196,949	27,196,949	27,196,949	27,196,949	100%	0	0	ACCIÓN	140,006	132,742	95%	LOS RECURSOS PERTENECEN AL CIERRE DE CUENTA PÚBLICA
PROMOVER LA CULTURA AMBIENTAL	12-TLALPAN	TLALPAN	URBANO	115,671	115,671	115,671	115,671	100%	0	0	ACCIÓN	8	8	100%	LOS RECURSOS PERTENECEN AL CIERRE DE CUENTA PÚBLICA
PROPORCIONAR ATENCIÓN A NIÑOS Y NIÑAS EN CENTROS DE DESARROLLO INFANTIL (CENDIS)	12-TLALPAN	TLALPAN	URBANO	221,385	221,385	221,385	221,385	100%	0	0	NIÑO	420	420	100%	LOS RECURSOS PERTENECEN AL CIERRE DE CUENTA PÚBLICA
PROPORCIONAR ATENCIÓN PARA EL DESARROLLO INTEGRAL DE LA NIÑEZ	12-TLALPAN	TLALPAN	URBANO	230,000	230,000	230,000	230,000	100%	0	0	NIÑO	2	9,741	487050%	LOS RECURSOS PERTENECEN AL CIERRE DE CUENTA PÚBLICA
PROPORCIONAR MANTENIMIENTO A EDIFICIOS PÚBLICOS	12-TLALPAN	TLALPAN	URBANO	885,976	885,976	885,976	885,976	100%	0	0	OTROS	0	0	0%	LOS RECURSOS PERTENECEN AL CIERRE DE CUENTA PÚBLICA Y CORRESPONDEN A CUBRIR COMPROMISOS PENDIENTES DE ACCIONES REALIZADAS EN EJERCICIOS ANTERIORES
REALIZAR ACCIONES DE REFORESTACIÓN	12-TLALPAN	TLALPAN	URBANO	173,429	173,429	173,429	173,429	100%	0	0	OTROS	0	0	0%	LOS RECURSOS PERTENECEN AL CIERRE DE CUENTA PÚBLICA Y CORRESPONDEN A CUBRIR COMPROMISOS PENDIENTES DE ACCIONES REALIZADAS EN EJERCICIOS ANTERIORES

ANEXO XIX
I.- FORMATO ÚNICO SOBRE APLICACIONES DE RECURSOS FEDERALES
(cifras en pesos y porcentajes sin incluir decimales)

EJERCICIO FISCAL: 2009
PERIODO QUE SE REPORTA: SEGUNDO TRIMESTRE

Destino del gasto (Denominación o descripción)	Municipio	Localidad	Ambito	Monto de recursos presupuestarios					Rendimientos Financieros Acumulados al Trimestre		Avance Fisico				Información complementaria y explicación de variaciones
				Total Anual	Acumulado al Trimestre			Avance %	Generados	Ejercidos	Unidad de Medida	Programado Anual	Acumulado al Trimestre	Avance %	
					Ministrado	Programado	Ejercido								
1				2	3	4	5	5/3	6	7	8	9	10	10/9	11
REALIZAR ACCIONES DE APOYO A LAS MICRO, PEQUEÑAS Y MEDIANAS EMPRESAS	12-TLALPAN	TLALPAN	URBANO	13,373	13,373	13,373	13,373	100%	0	0	ACCIÓN	1	1	100%	LOS RECURSOS PERTENECEN AL CIERRE DE CUENTA PÚBLICA
REALIZAR ACCIONES DE ATENCIÓN DE EMERGENCIAS EN MATERIA DE PROTECCIÓN CIVIL	12-TLALPAN	TLALPAN	URBANO	3,407,441	3,407,441	3,407,441	3,407,441	100%	0	0	ACCIÓN	657	661	101%	LOS RECURSOS PERTENECEN AL CIERRE DE CUENTA PÚBLICA
REALIZAR ACCIONES DE DIFUSIÓN CULTURAL	12-TLALPAN	TLALPAN	URBANO	27,099,859	27,099,859	27,099,859	27,099,859	100%	0	0	ACCIÓN	123	123	100%	LOS RECURSOS PERTENECEN AL CIERRE DE CUENTA PÚBLICA
REALIZAR ACCIONES DE FOMENTO A LA PRODUCCIÓN AGRÍCOLA, FORESTAL Y PECUARIA	12-TLALPAN	TLALPAN	URBANO	52,580	52,580	52,580	52,580	100%	0	0	ACCIÓN	3	3	100%	LOS RECURSOS PERTENECEN AL CIERRE DE CUENTA PÚBLICA
REALIZAR ACCIONES DE FOMENTO DEPORTIVO A LA POBLACIÓN ABIERTA	12-TLALPAN	TLALPAN	URBANO	2,032,807	2,032,807	2,032,807	2,032,807	100%	0	0	ACCIÓN	26	26	100%	LOS RECURSOS PERTENECEN AL CIERRE DE CUENTA PÚBLICA
REALIZAR ACCIONES DE SANIDAD ANIMAL	12-TLALPAN	TLALPAN	URBANO	260,000	260,000	260,000	260,000	100%	0	0	ACCIÓN	7	2	29%	LOS RECURSOS PERTENECEN AL CIERRE DE CUENTA PÚBLICA
REALIZAR ACCIONES PARA EL REORDENAMIENTO DEL COMERCIO EN LA VÍA PÚBLICA	12-TLALPAN	TLALPAN	URBANO	464,934	464,934	464,934	464,934	100%	0	0	ACCIÓN	2	2	100%	LOS RECURSOS PERTENECEN AL CIERRE DE CUENTA PÚBLICA
REALIZAR ACCIONES PARA LA CONSERVACIÓN DE LA IMAGEN URBANA	12-TLALPAN	TLALPAN	URBANO	5,195,650	5,195,650	5,195,650	5,195,650	100%	0	0	ACCIÓN	450,001	450,001	100%	LOS RECURSOS PERTENECEN AL CIERRE DE CUENTA PÚBLICA
REALIZAR ACCIONES TENDIENTES AL DESARROLLO SOCIAL COMUNITARIO	12-TLALPAN	TLALPAN	URBANO	3,854,246	3,854,246	3,854,246	3,854,246	100%	0	0	ACCIÓN	21	20	95%	LOS RECURSOS PERTENECEN AL CIERRE DE CUENTA PÚBLICA
REALIZAR EL PAGO DE DERECHOS Y POR LA CAPTACIÓN DE AGUA EN BLOQUE	12-TLALPAN	TLALPAN	URBANO	3,800,000	3,800,000	3,800,000	3,800,000	100%	0	0	OTROS	42,222	56,281	133%	LOS RECURSOS PERTENECEN AL CIERRE DE CUENTA PÚBLICA
REALIZAR LA RECOLECCIÓN DE RESIDUOS SÓLIDOS	12-TLALPAN	TLALPAN	URBANO	12,702,552	12,702,552	12,702,552	12,702,552	100%	0	0	TONELADA	710,650	343,332	48%	LOS RECURSOS PERTENECEN AL CIERRE DE CUENTA PÚBLICA
REPARTIR AGUA POTABLE EN PIPAS	12-TLALPAN	TLALPAN	URBANO	61,293,753	61,293,753	61,293,753	61,293,753	100%	0	0	METROS CÚBICOS	1,688,217	1,359,101	81%	LOS RECURSOS PERTENECEN AL CIERRE DE CUENTA PÚBLICA
REPARTIR AGUA POTABLE EN PIPAS	12-TLALPAN	TLALPAN	URBANO	425,772	425,772	425,772	425,772	100%	0	0	OTROS	0	0	0%	"LOS RECURSOS PERTENECEN AL CIERRE DE CUENTA PÚBLICA"
CONSERVAR Y REHABILITAR AREAS VERDES URBANAS	13-XOCHIMILCO	XOCHIMILCO	URBANO	3,800,000	3,800,000	3,800,000	3,800,000	100%	0	0	METRO CUADRADO	159,825	159,825	100%	ESTA INFORMACION COINCIDE CON LO REPORTADO DENTRO DE LA CUENTA PUBLICA 2008
MANTENER EDIFICIOS PUBLICOS	13-XOCHIMILCO	XOCHIMILCO	URBANO	16,928,000	16,928,000	16,928,000	16,928,000	100%	0	0	OBRA	11	11	100%	ESTA INFORMACION COINCIDE CON LO REPORTADO DENTRO DE LA CUENTA PUBLICA 2008
REALIZAR ACCIONES PARA LA CONSERVACION DE LA IMAGEN URBANA	13-XOCHIMILCO	XOCHIMILCO	URBANO	9,938,318	9,938,318	9,938,318	9,938,318	100%	0	0	ACCIÓN	112,742	112,742	100%	ESTA INFORMACION COINCIDE CON LO REPORTADO DENTRO DE LA CUENTA PUBLICA 2008
REALIZAR LA RECOLECCION DE RESIDUOS SOLIDOS	13-XOCHIMILCO	XOCHIMILCO	URBANO	12,072,306	12,072,306	12,072,306	12,072,306	100%	0	0	ACCIÓN	42,414	42,414	100%	ESTA INFORMACION COINCIDE CON LO REPORTADO DENTRO DE LA CUENTA PUBLICA 2008
REPARTIR AGUA POTABLE EN PIPAS	13-XOCHIMILCO	XOCHIMILCO	URBANO	3,830,295	3,830,295	3,830,295	3,830,295	100%	0	0	METROS CUBICOS	198,669	198,669	100%	ESTA INFORMACION COINCIDE CON LO REPORTADO DENTRO DE LA CUENTA PUBLICA 2008
MANTENER LA INFRAESTRUCTURA EDUCATIVA	15-CUAUHTÉMOC	CUAUHTÉMOC	URBANO	3,983,560	3,983,560	3,983,560	3,983,560	100%	0	0	OBRA	65	65	100%	LAS CIFRAS QUE SE REPORTAN CORRESPONDEN AL CIERRE DE CUENTA PÚBLICA 2008, QUE ESTA DELEGACIÓN ENVIÓ A LA SECRETARÍA DE FINANZAS.
MANTENER LA INFRAESTRUCTURA SOCIAL	15-CUAUHTÉMOC	CUAUHTÉMOC	URBANO	5,611,387	5,611,387	5,611,387	5,611,387	100%	0	0	OBRA	21	21	100%	LAS CIFRAS QUE SE REPORTAN CORRESPONDEN AL CIERRE DE CUENTA PÚBLICA 2008, QUE ESTA DELEGACIÓN ENVIÓ A LA SECRETARÍA DE FINANZAS.
REALIZAR ACCIONES DE FOMENTO DEPORTIVO A LA POBLACIÓN ABIERTA	15-CUAUHTÉMOC	CUAUHTÉMOC	URBANO	1,987,889	1,987,889	1,987,889	1,987,889	100%	0	0	ACCIÓN	119	119	100%	LAS CIFRAS QUE SE REPORTAN CORRESPONDEN AL CIERRE DE CUENTA PÚBLICA 2008, QUE ESTA DELEGACIÓN ENVIÓ A LA SECRETARÍA DE FINANZAS.
REALIZAR ACCIONES TENDIENTES AL DESARROLLO SOCIAL COMUNITARIO	15-CUAUHTÉMOC	CUAUHTÉMOC	URBANO	889,312	889,312	889,312	889,312	100%	0	0	ACCIÓN	1,546	1,546	100%	LAS CIFRAS QUE SE REPORTAN CORRESPONDEN AL CIERRE DE CUENTA PÚBLICA 2008, QUE ESTA DELEGACIÓN ENVIÓ A LA SECRETARÍA DE FINANZAS.
MANTENER LA INFRAESTRUCTURA SOCIAL	4-CUAJIMALPA DE MORELOS	CUAJIMALPA DE MORELOS	URBANO	407,177	407,177	407,177	407,177	100%	0	0	OBRA	3	3	100%	SE ACTUALIZAN CIFRAS DEFINITIVAS; MISMAS QUE COINCIDEN CON LAS REGISTRADAS EN LA CUENTA PUBLICA 2008, CORRESPONDIENTE A ESTA DELEGACIÓN CUAJIMALPA DE MORELOS
OPERAR EL SISTEMA DE AREAS NATURALES PROTEGIDAS	4-CUAJIMALPA DE MORELOS	CUAJIMALPA DE MORELOS	URBANO	117,669	117,669	117,669	117,669	100%	0	0	ACCIÓN	2	2	100%	SE ACTUALIZAN CIFRAS DEFINITIVAS; MISMAS QUE COINCIDEN CON LAS REGISTRADAS EN LA CUENTA PUBLICA 2008, CORRESPONDIENTE A ESTA DELEGACIÓN CUAJIMALPA DE MORELOS
PRODUCIR Y MANTENER PLANTAS EN VIVEROS	4-CUAJIMALPA DE MORELOS	CUAJIMALPA DE MORELOS	URBANO	68,510	68,510	68,510	68,510	100%	0	0	PLANTA	15,000	8,000	53%	SE ACTUALIZAN CIFRAS DEFINITIVAS; MISMAS QUE COINCIDEN CON LAS REGISTRADAS EN LA CUENTA PUBLICA 2008, CORRESPONDIENTE A ESTA DELEGACIÓN CUAJIMALPA DE MORELOS

ANEXO XIX
I.- FORMATO ÚNICO SOBRE APLICACIONES DE RECURSOS FEDERALES
(cifras en pesos y porcentajes sin incluir decimales)

EJERCICIO FISCAL: 2009
PERIODO QUE SE REPORTA: SEGUNDO TRIMESTRE

Destino del gasto (Denominación o descripción)	Municipio	Localidad	Ambito	Monto de recursos presupuestarios					Rendimientos Financieros Acumulados al Trimestre		Avance Fisico				Información complementaria y explicación de variaciones
				Total Anual	Acumulado al Trimestre			Avance %	Generados	Ejercidos	Unidad de Medida	Programado Anual	Acumulado al Trimestre	Avance %	
					Ministrado	Programado	Ejercido								
1				2	3	4	5	5/3	6	7	8	9	10	10/9	11
REALIZAR ACCIONES DE DIFUSIÓN CULTURAL	4-CUAJIMALPA DE MORELOS	CUAJIMALPA DE MORELOS	URBANO	2,773,143	2,773,143	2,773,143	2,773,143	100%	0	0	ACCIÓN	60	60	100%	SE ACTUALIZAN CIFRAS DEFINITIVAS; MISMAS QUE COINCIDEN CON LAS REGISTRADAS EN LA CUENTA PUBLICA 2008, CORRESPONDIENTE A ESTA DELEGACIÓN CUAJIMALPA DE MORELOS
REALIZAR LA RECOLECCIÓN DE RESIDUOS SÓLIDOS	4-CUAJIMALPA DE MORELOS	CUAJIMALPA DE MORELOS	URBANO	5,185,630	5,185,630	5,185,630	5,185,630	100%	0	0	TONELADA	50,500	50,500	100%	SE ACTUALIZAN CIFRAS DEFINITIVAS; MISMAS QUE COINCIDEN CON LAS REGISTRADAS EN LA CUENTA PUBLICA 2008, CORRESPONDIENTE A ESTA DELEGACIÓN CUAJIMALPA DE MORELOS
GASTO CORRIENTE															
SERVICIOS PERSONALES															
ESTÍMULOS AL PERSONAL OPERATIVO ADSCRITO A LA SECRETARÍA DE SEGURIDAD PÚBLICA DEL DISTRITO FEDERAL	0-COBERTURA ESTATAL	COBERTURA MUNICIPAL	URBANO	179,008,795	179,008,795	179,008,795	179,008,795	100%	0	0	ACCIÓN	0	0	0%	CONVENIO DE COADYUVANCIA INSTITUCIONAL ENTRE LAS DELEGACIONES Y LA SECRETARÍA DE SEGURIDAD PÚBLICA CON EL OBJETIVO DE OPTORGAR LOE ESTÍMULOS A LOS ELEMENTOS ADSCRITOS A LAS UNIDADES DE PROTECCIÓN CIUDADANA DENTRO DEL MARCO DEL PROGRAMA EXCELENCIA POLICIAL.
PROPORCIONAR ATENCIÓN A NIÑOS Y NIÑAS EN CENTROS DE DESARROLLO INFANTIL (CENDIS)	9-MILPA ALTA	AA MILPA ALTA	RURAL	726,099	726,099	726,099	726,099	100%	0	0	NIÑO	0	0	0%	
OTROS GASTOS DE OPERACIÓN															
ADMINISTRAR LOS RECURSOS MATERIALES Y HUMANOS DEL GOBIERNO DEL DISTRITO FEDERAL	11-TLÁHUAC	TLÁHUAC	URBANO	12,826,290	12,826,290	12,826,290	12,826,290	100%	0	0	ACCIÓN	0	0	0%	ESTA INFORMACIÓN CORRESPONDE CON LO REPORTADO EN CUENTA PÚBLICA 2008.
OTORGAR SERVICIOS Y AYUDAS DE ASISTENCIA SOCIAL	11-TLÁHUAC	TLÁHUAC	URBANO	2,970,278	2,970,278	2,970,278	2,970,278	100%	0	0	ACCIÓN	363	419	115%	ESTA INFORMACIÓN CORRESPONDE CON LO REPORTADO EN CUENTA PÚBLICA 2008.
PROPORCIONAR ATENCIÓN A NIÑOS Y NIÑAS EN CENTROS DE DESARROLLO INFANTIL (CENDIS)	11-TLÁHUAC	TLÁHUAC	URBANO	1,852,698	1,852,698	1,852,698	1,852,698	100%	0	0	NIÑO	464	464	100%	ESTA INFORMACIÓN CORRESPONDE CON LO REPORTADO EN CUENTA PÚBLICA 2008.
REALIZAR ACCIONES DE DIFUSIÓN CULTURAL	11-TLÁHUAC	TLÁHUAC	URBANO	15,946,618	15,946,618	15,946,618	15,946,618	100%	0	0	ACCIÓN	606	639	105%	ESTA INFORMACIÓN CORRESPONDE CON LO REPORTADO EN CUENTA PÚBLICA 2008.
REALIZAR ACCIONES DE FOMENTO DEPORTIVO A LA POBLACIÓN ABIERTA	11-TLÁHUAC	TLÁHUAC	URBANO	1,868,384	1,868,384	1,868,384	1,868,384	100%	0	0	ACCIÓN	109	82	75%	ESTA INFORMACIÓN CORRESPONDE CON LO REPORTADO EN CUENTA PÚBLICA 2008.
REALIZAR ACCIONES DE SANIDAD ANIMAL	11-TLÁHUAC	TLÁHUAC	URBANO	1,613,928	1,613,928	1,613,928	1,613,928	100%	0	0	ACCIÓN	1	1	100%	ESTA INFORMACIÓN CORRESPONDE CON LO REPORTADO EN CUENTA PÚBLICA 2008.
REALIZAR ESTUDIOS DE MASTOGRAFIAS	11-TLÁHUAC	TLÁHUAC	URBANO	768,365	768,365	768,365	768,365	100%	0	0	ESTUDIO	2,000	1,187	59%	ESTA INFORMACIÓN CORRESPONDE CON LO REPORTADO EN CUENTA PÚBLICA 2008.
REALIZAR SERVICIOS DE AUXILIO EN INCENDIOS Y SINIESTROS	11-TLÁHUAC	TLÁHUAC	URBANO	4,300,222	4,300,222	4,300,222	4,300,222	100%	0	0	SERVICIO	150	150	100%	ESTA INFORMACIÓN CORRESPONDE CON LO REPORTADO EN CUENTA PÚBLICA 2008.
MANTENER CENTROS Y MÓDULOS DEPORTIVOS	12-TLALPAN	TLALPAN	URBANO	13,446	13,446	13,446	13,446	100%	0	0	OTROS	0	0	0%	LOS RECURSOS PERTENECEN AL CIERRE DE CUENTA PÚBLICA Y CORRESPONDEN A CUBRIR COMPROMISOS PENDIENTES DE ACCIONES REALIZADAS EN EJERCICIOS ANTERIORES
OTORGAR APOYOS A PERSONAS CON DISCAPACIDAD	12-TLALPAN	TLALPAN	URBANO	38,500	38,500	38,500	38,500	100%	0	0	PERSONA	17,015	17,010	100%	LOS RECURSOS PERTENECEN AL CIERRE DE CUENTA PÚBLICA
OTORGAR SERVICIOS DE APOYO SOCIAL A PERSONAS ADULTAS MAYORES	12-TLALPAN	TLALPAN	URBANO	129,368	129,368	129,368	129,368	100%	0	0	PERSONA	8,266	8,266	100%	LOS RECURSOS PERTENECEN AL CIERRE DE CUENTA PÚBLICA
AMPLIAR Y REHABILITAR EL ALUMBRADO PUBLICO	13-XOCHIMILCO	XOCHIMILCO	URBANO	5,000,000	5,000,000	5,000,000	5,000,000	100%	0	0	POSTE, LUMINARIA, METRO LINEAL	2,435	2,435	100%	ESTA INFORMACION COINCIDE CON LO REPORTADO DENTRO DE LA CUENTA PUBLICA 2008
OTORGAR SERVICIOS DE APOYO ADMINISTRATIVO EN DELEGACIONES	13-XOCHIMILCO	XOCHIMILCO	URBANO	28,246,085	28,246,085	28,246,085	28,246,085	100%	0	0	APOYO	0	0	100%	ESTA INFORMACION COINCIDE CON LO REPORTADO DENTRO DE LA CUENTA PUBLICA 2008
REALIZAR ACCIONESTENDIENTES AL DESARROLLO SOCIAL COMUNITARIO	13-XOCHIMILCO	XOCHIMILCO	URBANO	24,000,000	24,000,000	24,000,000	24,000,000	100%	0	0	ACCIÓN	1,535	1,535	100%	ESTA INFORMACION COINCIDE CON LO REPORTADO DENTRO DE LA CUENTA PUBLICA 2008
ADMINISTRAR LOS RECURSOS MATERIALES Y HUMANOS DEL GOBIERNO DEL DISTRITO FEDERAL	14-BENITO JUÁREZ	BENITO JUÁREZ	URBANO	593,147	593,147	593,147	593,147	100%	0	0	ACCIÓN	1	1	100%	LA INFORMACION REPORTADA COINCIDE CON LO REPORTADO EN LA CUENTA PUBLICA DEL D. F. DEL 2008.
OTORGAR ATENCION MEDICA AMBULATORIA	14-BENITO JUÁREZ	BENITO JUÁREZ	URBANO	1,636,419	1,636,419	1,636,419	1,636,419	100%	0	0	CONSULTA	3,056	3,056	100%	SE INCLUYE GASTO DE INVERSION PARA EL DESARROLLO DE LA ACTIVIDAD. LA INFORMACION REPORTADA COINCIDE CON LO REPORTADO EN LA CUENTA PUBLICA DEL D. F. DEL 2008.
OTORGAR SERVICIOS DE APOYO ADMINISTRATIVO	14-BENITO JUÁREZ	BENITO JUÁREZ	URBANO	28,649,127	28,649,127	28,649,127	28,649,127	100%	0	0	APOYO	1,375	1,375	100%	SE INCLUYE GASTO DE INVERSION PARA EL DESARROLLO DE LA ACTIVIDAD. LA INFORMACION REPORTADA COINCIDE CON LO REPORTADO EN LA CUENTA PUBLICA DEL D. F. DEL 2008.
OTORGAR SERVICIOS DE APOYO SOCIAL A PERSONAS ADULTAS MAYORES	14-BENITO JUÁREZ	BENITO JUÁREZ	URBANO	43,182	43,182	43,182	43,182	100%	0	0	SERVICIO	2,038	2,038	100%	LA INFORMACION REPORTADA COINCIDE CON LO REPORTADO EN LA CUENTA PUBLICA DEL D. F. DEL 2008.
PROPORCIONAR ATENCION A NIÑOS Y NIÑAS EN CENTROS DE DESARROLLO INFANTIL	14-BENITO JUÁREZ	BENITO JUÁREZ	URBANO	830,758	830,758	830,758	830,758	100%	0	0	NIÑO	650	728	112%	SE INCLUYE GASTO DE INVERSION PARA EL DESARROLLO DE LA ACTIVIDAD. LA INFORMACION REPORTADA COINCIDE CON LO REPORTADO EN LA CUENTA PUBLICA DEL D. F. DEL 2008.
REALIZAR ACCIONES TENDIENTES AL DESARROLLO SOCIAL COMUNITARIO	14-BENITO JUÁREZ	BENITO JUÁREZ	URBANO	9,984,889	9,984,889	9,984,889	9,984,889	100%	0	0	ACCIÓN	21,580	21,580	100%	LA INFORMACION REPORTADA COINCIDE CON LO REPORTADO EN LA CUENTA PUBLICA DEL D. F. DEL 2008.
ADMINISTRAR LOS RECURSOS MATERIALES Y HUMANOS DEL GOBIERNO DEL DISTRITO FEDERAL	15-CUAUHTÉMOC	CUAUHTÉMOC	URBANO	24,076,688	24,076,688	24,076,688	24,076,688	100%	0	0	ACCIÓN	1	1	100%	LAS CIFRAS QUE SE REPORTAN CORRESPONDEN AL CIERRE DE CUENTA PUBLICA 2008, QUE ESTA DELEGACIÓN ENVIÓ A LA SECRETARÍA DE FINANZAS.
AMPLIAR Y CONSTRUIR INFRAESTRUCTURA EDUCATIVA	15-CUAUHTÉMOC	CUAUHTÉMOC	URBANO	6,225,569	6,225,569	6,225,569	6,225,569	100%	0	0	INMUEBLE	1	1	100%	LAS CIFRAS QUE SE REPORTAN CORRESPONDEN AL CIERRE DE CUENTA PUBLICA 2008, QUE ESTA DELEGACIÓN ENVIÓ A LA SECRETARÍA DE FINANZAS.
CUBRIR COMPROMISOS PENDIENTES DE ACCIONES REALIZADAS EN EJERCICIOS ANTERIORES	15-CUAUHTÉMOC	CUAUHTÉMOC	URBANO	1,661,236	1,661,236	1,661,236	1,661,236	100%	0	0	OTROS	0	0	0%	LAS CIFRAS QUE SE REPORTAN CORRESPONDEN AL CIERRE DE CUENTA PUBLICA 2008, QUE ESTA DELEGACIÓN ENVIÓ A LA SECRETARÍA DE FINANZAS.
CUBRIR COMPROMISOS PENDIENTES DE ACCIONES REALIZADAS EN EJERCICIOS ANTERIORES	15-CUAUHTÉMOC	CUAUHTÉMOC	URBANO	116,504	116,504	116,504	116,504	100%	0	0	OTROS	0	0	0%	LAS CIFRAS QUE SE REPORTAN CORRESPONDEN AL CIERRE DE CUENTA PUBLICA 2008, QUE ESTA DELEGACIÓN ENVIÓ A LA SECRETARÍA DE FINANZAS.
CUBRIR COMPROMOSS PENDIENTES DE ACCIONES REALIZADAS EN EJERCICIOS ANTERIORES	15-CUAUHTÉMOC	CUAUHTÉMOC	URBANO	116,336	116,336	116,336	116,336	100%	0	0	OTROS	0	0	0%	LAS CIFRAS QUE SE REPORTAN CORRESPONDEN AL CIERRE DE CUENTA PUBLICA 2008, QUE ESTA DELEGACIÓN ENVIÓ A LA SECRETARÍA DE FINANZAS.
OTORGAR SERVICIOS Y AYUDAS DE ASISTENCIA SOCIAL	15-CUAUHTÉMOC	CUAUHTÉMOC	URBANO	675,693	675,693	675,693	675,693	100%	0	0	ACCIÓN	124,024	124,024	100%	LAS CIFRAS QUE SE REPORTAN CORRESPONDEN AL CIERRE DE CUENTA PUBLICA 2008, QUE ESTA DELEGACIÓN ENVIÓ A LA SECRETARÍA DE FINANZAS.

ANEXO XIX
I.- FORMATO ÚNICO SOBRE APLICACIONES DE RECURSOS FEDERALES
(cifras en pesos y porcentajes sin incluir decimales)

EJERCICIO FISCAL: 2009
PERIODO QUE SE REPORTA: SEGUNDO TRIMESTRE

Destino del gasto (Denominación o descripción)	Municipio	Localidad	Ambito	Monto de recursos presupuestarios					Rendimientos Financieros Acumulados al Trimestre		Avance Fisico				Información complementaria y explicación de variaciones
				Total Anual	Acumulado al Trimestre			Avance %	Generados	Ejercidos	Unidad de Medida	Programado Anual	Acumulado al Trimestre	Avance %	
					Ministrado	Programado	Ejercido								
1				2	3	4	5	5/3	6	7	8	9	10	10/9	11
OTORGAR APOYOS A PERSONAS CON DISCAPACIDAD	15-CUAUHTÉMOC	CUAUHTÉMOC	URBANO	4,402,279	4,402,279	4,402,279	4,402,279	100%	0	0	PERSONA	2,364	2,364	100%	LAS CIFRAS QUE SE REPORTAN CORRESPONDEN AL CIERRE DE CUENTA PÚBLICA 2008, QUE ESTA DELEGACIÓN ENVIÓ A LA SECRETARÍA DE FINANZAS.
OTORGAR SERVICIOS DE APOYO SOCIAL A PERSONAS ADULTAS MAYORES	15-CUAUHTÉMOC	CUAUHTÉMOC	URBANO	15,465	15,465	15,465	15,465	100%	0	0	SERVICIO	32,571	32,571	100%	LAS CIFRAS QUE SE REPORTAN CORRESPONDEN AL CIERRE DE CUENTA PÚBLICA 2008, QUE ESTA DELEGACIÓN ENVIÓ A LA SECRETARÍA DE FINANZAS.
REALIZAR ACCIONES DE DIFUSIÒN CULTURAL	15-CUAUHTÉMOC	CUAUHTÉMOC	URBANO	11,826,307	11,826,307	11,826,307	11,826,307	100%	0	0	ACCIÓN	3,630	3,630	100%	LAS CIFRAS QUE SE REPORTAN CORRESPONDEN AL CIERRE DE CUENTA PÚBLICA 2008, QUE ESTA DELEGACIÓN ENVIÓ A LA SECRETARÍA DE FINANZAS.
REALIZAR ACCIONES DE MODERNIZACIÓN ADMINISTRATIVA	15-CUAUHTÉMOC	CUAUHTÉMOC	URBANO	195,500	195,500	195,500	195,500	100%	0	0	OTROS	1	1	100%	LAS CIFRAS QUE SE REPORTAN CORRESPONDEN AL CIERRE DE CUENTA PÚBLICA 2008, QUE ESTA DELEGACIÓN ENVIÓ A LA SECRETARÍA DE FINANZAS.
ADQUIRIR MEZCLA ASFALTICA	16-MIGUEL HIDALGO	MIGUEL HIDALGO	URBANO	1,716,913	1,716,913	1,716,913	1,716,913	100%	0	0	TONELADA	3,887	2,469	64%	
AMPLIAR Y CONSTRUIR INFRAESTRUCTURA VIAL	16-MIGUEL HIDALGO	MIGUEL HIDALGO	URBANO	4,419,451	4,419,451	4,419,451	4,419,451	100%	0	0	OBRA	1	1	100%	CORRESPONDE A TRABAJOS DE BALIZAMIENTO E INSTALACIÓN DE SEÑALAMIENTOS VIALES
COORDINAR LAS POLITICAS DELEGACIONALES	16-MIGUEL HIDALGO	MIGUEL HIDALGO	URBANO	5,431,731	5,431,731	5,431,731	5,431,731	100%	0	0	OTROS	1	1	100%	LA UNIDAD DE MEDIDA ES A/P (ACTIVIDAD PERMANENTE)
DISTRIBUIR DESPENSAS A NIÑOS DE ESCUELAS PÚBLICAS DEL D.F.	16-MIGUEL HIDALGO	MIGUEL HIDALGO	URBANO	480,000	480,000	480,000	480,000	100%	0	0	OTROS	836	100	12%	
MANTENER LA CARPETA ASFALTICA	16-MIGUEL HIDALGO	MIGUEL HIDALGO	URBANO	1,195,992	1,195,992	1,195,992	1,195,992	100%	0	0	METROS CUADRADOS	6,120	6,120	100%	
OTORGAR SERVICIOS DE APOYO ADMINISTRATIVO EN LAS DEMARCACIONES TERRITORIALES	16-MIGUEL HIDALGO	MIGUEL HIDALGO	URBANO	1,469,546	1,469,546	1,469,546	1,469,546	100%	0	0	APOYO	1	1	100%	
PROPORCIONAR ATENCIÓN A NIÑOS Y NIÑAS EN CENTROS DE DESARROLLO INFANTIL (CENDIS)	16-MIGUEL HIDALGO	MIGUEL HIDALGO	URBANO	6,447,840	6,447,840	6,447,840	6,447,840	100%	0	0	NIÑO	0	0	0%	SE DA ATENCIÓN A 1400 NIÑOS Y NIÑAS EN CENTROS DE DESARROLLO INFANTIL (CENDIS)
REALIZAR ACCIONES DE ATENCIÓN DE EMERGENCIA EN MATERIA DE PROTECCIÓN CIVIL	16-MIGUEL HIDALGO	MIGUEL HIDALGO	URBANO	5,940,110	5,940,110	5,940,110	5,940,110	100%	0	0	ACCIÓN	0	0	0%	
REALIZAR ACCIONES DE DIFUSIÓN CULTURAL	16-MIGUEL HIDALGO	MIGUEL HIDALGO	URBANO	229,195	229,195	229,195	229,195	100%	0	0	ACCIÓN	1	1	100%	
REALIZAR ACCIONES DE SANIDAD ANIMAL	16-MIGUEL HIDALGO	MIGUEL HIDALGO	URBANO	296,279	296,279	296,279	296,279	100%	0	0	ACCIÓN	1	1	100%	
REALIZAR ACCIONES TENDIENTES AL DESARROLLO SOCIAL COMUNITARIO	16-MIGUEL HIDALGO	MIGUEL HIDALGO	URBANO	3,216,237	3,216,237	3,216,237	3,216,237	100%	0	0	ACCIÓN	1	1	100%	
REALIZAR LA RECOLECCIÓN DE RESIDUOS SOLIDOS	16-MIGUEL HIDALGO	MIGUEL HIDALGO	URBANO	16,216,281	16,216,281	16,216,281	16,216,281	100%	0	0	TONELADA	0	0	0%	
DISEÑAR INDICADORES Y OPERAR INFORMACIÓN ESTADÍSTICA, GEOGRAFÍCA Y ECONÓMICA	17-VENUSTIANO CARRANZA	VENUSTIANO CARRANZA	URBANO	248,983	248,983	248,983	248,983	100%	0	0	DOCUMENTO	24	24	100%	SE REALIZARON 24 ACCIONES DE LAS CUALES SE LLEVARON A CABO 2 ENCUESTAS, 1 DE PERCEPCIÓN CIUDADANA EN 68 COLONIAS, TALES COMO JARDÍN BALBUENA, 4 ÁRBOLES, PENSADOR MEXICANO, POPULAR RASTRO, 20 DE NOVIEMBRE, ARENAL 4TA, SECCIÓN, SIMÓN BOLÍVAR, MORELOS, ENTRE OTRAS Y 1 DE AMBIENTE LABORAL, LA CUAL SE APLICO EN LA SEDE DELEGACIONAL INCLUYENDO A LAS 3 DIRECCIONES EJECUTIVAS, MORELOS, ARENALES Y MOCTEZUMA, SE LLEVÓ A CABO EL PRIMER INFORME DE GOBIERNO DELEGACIONAL Y 10 SESIONES DE COMITÉS DE INTELIGENCIA DE SEGURIDAD PÚBLICA, BENEFICIANDOSE APROXIMADAMENTE 10 MIL PERSONAS.
OTORGAR APOYO A DESEMPLEADOS	17-VENUSTIANO CARRANZA	VENUSTIANO CARRANZA	URBANO	193,747	193,747	193,747	193,747	100%	0	0	PERSONA	1,500	1,497	100%	0x4520454E5452454741524F4E20312C3439382041504F594F532045434F4ED34D49434F532044454C209350524F4752414D412044454C45474143494F4E414C2044452041504F594F20414C20454D504C454F94202850524F444145292C204120434955444144414E4F5320444520313520434F4C4F4E4941532C204445204C4153204355414C455320465545524F4E204D4F4354455A554D41203152412059203244412E205345434349D34E2C204A415244CD4E2042414C4255454E412C203230204445204E4F5649454D4252452C20415649414349D34E20434956494C2C2049474E4143494F205A415241474F5A412C204C4F52454E5A4F20424F545552494E492C2056414C4C452047D34D455A2C20474F4D455A204641524941532C203130204445204D41594F2C2041525445532047524146494341532C204D414744414C454E41204D495849554843412C20415155494C45532053455244414E2C204152454F4E415554494341204D494C49544152205920323420444520414252494C2C2042454E4546494349414E444F5345204120312C34393720504552534F4E41532E
OTORGAR APOYOS A PERSONAS CON DISCAPACIDAD	17-VENUSTIANO CARRANZA	VENUSTIANO CARRANZA	URBANO	23,990	23,990	23,990	23,990	100%	0	0	PERSONA	0	0	0%	DURANTE EL PERIÓDO SE OTORGARÓN 500 APOYOS ECONÓMICOS BIMESTRALES Y SE CANALIZARÓN A PERSONAS DE CAPACIDADES DISTINTAS A CENTROS ESPECIALIZADOS DE ATENCIÓN A LA SALUD, SE REALIZO LA CANALIZACIÒN A PERSONAS DE ESTE GRUPO POBLACIONAL A BOLSAS DE TRABAJO ANTE OTRAS INSTANCIAS GUBERNAMENTALES Y/O DE LA SOCIEDAD CIVIL PARA PROPICIAR SU INCORPORACIÓN A LA VIDA ECONÓMICA Y PRODUCTIVA, TAMBIÉN SE LES PROPORCIONARÒN INSTALACIONES DEPORTIVAS PARA FOMENTAR EL DEPORTE, BENEFICIANDO CON ELLO A 1,310 PERSONAS.
OTORGAR APOYOS SOCIALES A JOVENES	17-VENUSTIANO CARRANZA	VENUSTIANO CARRANZA	URBANO	14,592,373	14,592,373	14,592,373	14,592,373	100%	0	0	PERSONA	0	0	0%	EN EL PERIODO SE OTORGARÒN AYUDAS ECONÒMICAS BIMESTRALES A ESTUDIANTES DE BAJOS RECURSOS QUE CURSAN SUS ESTUDIOS DE PRIMARIA EN ESCUELAS PÙBLICAS DE LA DELEGACIÓN, CON LA FINALIDAD DE EVITAR LA DESERCIÓN ESCOLAR Y FOMENTAR DE IGUAL MANERA SU RENDIMIENTO ACADÉMICO, MEJORANDO SU CALIDAD DE VIDA. TAMBIEN SE OTORGARÒN AYUDAS ECONÓMICAS A ESTUDIANTES DE SECUNDARIA DENTRO DEL PROGRAMA "SECU SIN DROGAS". EL OBJETIVO ES COADYUVAR EN LA PREVENCIÓN DE LA DESERCIÓN ESCOLAR, LA COMISIÓN DE ACTIVIDADES DELICTIVAS Y EL CONSUMO DE ESTUPEFACIENTES ENTRE LA POBLACIÓN ESCOLAR A NIVEL SECUNDARIA, CON AMBOS PROGRAMAS SE BENEFICIO A 3,642 PERSONAS.
OTORGAR SERVICIOS DE APOYO ADMINISTRATIVO EN DELEGACIONES	17-VENUSTIANO CARRANZA	VENUSTIANO CARRANZA	URBANO	9,968,726	9,968,726	9,968,726	9,968,726	100%	0	0	APOYO	1	1	100%	SE LLEVARON A CABO ACCIONES DE APOYO ADMINISTRATIVO A LAS DIFERENTES AREAS OPERATIVAS DE ESTA DELEGACION, COMO PARTE COMPLEMENTARIA PARA LA CONSECUCION DE SUS METAS ESTABLECIDAS EN EL PROGRAMA OPERATIVO ANUAL, BENEFICIANDO A LA POBLACION TOTAL DE ESTA DEMARCACION.
OTORGAR SERVICIOS DE APOYO SOCIAL A PERSONAS ADULTAS MAYORES	17-VENUSTIANO CARRANZA	VENUSTIANO CARRANZA	URBANO	8,549,980	8,549,980	8,549,980	8,549,980	100%	0	0	PERSONA	0	0	0%	DURANTE EL PERIODO SE LLEVARÓN A CABO ACTIVIDADES COMO EVENTOS Y TALLERES CULTURALES, DEPORTIVOS Y RECREATIVOS PARA SATISFACER LAS NECESIDADES DE ESTE SECTOR DE LA POBLACIÓN A TRAVÈS DE LA OPERACIÓN DE 37 CLUBES DE LA TERCERA EDAD, DESTACANDO EL EVENTO DEL DÌA DE ADULTO MAYOR EN LA EXPLANADA DELEGACIONAL QUE CONTÒ CON UNA ASISTENCIA DE 3,000 PERSONAS; SE ENTREGARÓN APOYOS ECONÓMICOS DEL PROGRAMA DE DIGNIFICACIÓN AL ADULTO MAYOR, BENEFICIANDO A 2,400 PERSONAS.
OTORGAR SERVICIOS Y AYUDAS DE ASISTENCIA SOCIAL	17-VENUSTIANO CARRANZA	VENUSTIANO CARRANZA	URBANO	68,620	68,620	68,620	68,620	100%	0	0	ACCIÓN	26	26	100%	SE REALIZARON 26 ACCIONES, DONDE SE LLEVARON A CABO PLATICAS DE LEY CONDOMINAL, CULTURA CIVICA Y PROTECCION CIVIL, ASI COMO ASESORIAS TECNICAS Y JORNADAS DE TRABAJO EN 27 UNIDADES HABITACIONALES HABITACIONALES, COMO SON KENNEDY, ISSSTE, CORAZONES DE MANZANA, CANDELARIA DE LOS PATOS, PENITENCIARIA, PINOS, BAHIAS, CASITAS, ENTRE OTRAS, CON EL PROPOSITO DE INFORMAR A LOS CONDOMI CUALES SON SUS DERECHOS Y OBLIGACIONES, ASI COMO, QUE HACER EN CASO DE EMERGENCIA DENTRO DE SUS DEPARTAMENTOS, ASI COMO PLATICAS DE RESIDUOS SOLIDOS, MANEJO DE HECES FECALES, RECICLADO, GESTORIA PARA PODA Y DERRIBO DE ARBOLES, RETIRO DE TRIQUES, DESAZOLVE, ENTRE OTROS, CON ESTAS ACCIONES SE BENEFICIARON A 69,295 HABITANTES.
PROPORCIONAR ATENCION A CONGRESOS, CONVENCIONES Y EVENTOS ESPECIALES	17-VENUSTIANO CARRANZA	VENUSTIANO CARRANZA	URBANO	57,270	57,270	57,270	57,270	100%	0	0	ACCIÓN	189	189	100%	E REALIZARON 189 ACCIONES, DE LAS CUALES SE LLEVARON A CABO 27 FERIAS, COMO LA 5TA. FERIA DE LA TORTA, FERIA DEL MAR, FERIA DEL LIBRO Y EL CAFÉ, FERIA DE LA CONSTRUCCIÓN ENTRE OTRAS Y 117 JORNADAS ALIMENTICIAS, EN 59 COLONIAS DE LA DEMARCACIÓN, TALES COMO ARENAL 3RA. Y 4TA. SECCIÓN, JARDÍN BALBUENA, MOCTEZUMA, 4 ÁRBOLES, VALLE GÓMEZ, 20 DE NOVIEMBRE, CARACOL, PUEBLA, LORENZO BOTURINI, ARTES GRAFICAS, ENTRE OTRAS, BENEFICIANDOSE APROXIMADAMENTE A 313 MIL 963 PERSONAS.
PROPORCIONAR ATENCIÓN A NIÑOS Y NIÑAS EN CENTROS DE DESARROLLO INFANTIL (CENDIS)	17-VENUSTIANO CARRANZA	VENUSTIANO CARRANZA	URBANO	1,420,537	1,420,537	1,420,537	1,420,537	100%	0	0	NIÑO	0	0	0%	DURANTE EL PERIODO, SE BRINDARÁ ALIMENTACIÓN DE CALIDAD Y CUIDADOS BENEFICIANDO A 2,418 NIÑOS Y NIÑAS DE ENTRE 1 AÑO A 5 AÑOS 9 MESES, EN LOS 28 CENTROS DE DESARROLLO INFANTIL, MEDIANTE SERVICIOS DE ENSEÑANZA-APRENDIZAJE INICIAL O PREESCOLAR, ALIMENTACIÓN BALANCEADA, ACTIVIDADES PSICOPEDAGÓGICAS, ORIENTACIÓN NUTRICIONAL, PSICOLÓGICA Y JURÍDICA, ASÍ COMO PASEOS CULTURALES Y RECREATIVOS Y EVENTOS CÍVICOS ESTBLECIDOS POR LA SECRETARIA DE EDUCACION PUBLICA.
PROPORCIONAR SERVICIOS LEGALES	17-VENUSTIANO CARRANZA	VENUSTIANO CARRANZA	URBANO	191,941	191,941	191,941	191,941	100%	0	0	ACCIÓN	18,000	18,000	100%	SE REALIZARON 18,000 ACCIONES PREVENTIVAS DEL DELITO A TRAVES DE RECORRIDOS EN LAS DIFERENTES COLONIAS DE ESTA DELEGACION, CON JORNADAS DE PREVENCION DEL DELITO A TRAVES DE LOS JUZGADOS CIVICOS, ASI COMO TALLERES DE CULTURA CIVICA QUE SE IMPARTEN EN ESCUELAS DE NIVEL PRIMARIA Y SECUNDARIA, BENEFICIANDO APROXIMADAMENTE A 40,000 PERSONAS.
REALIZAR ACCIONES DE ATENCIÓN DE EMERGENCIAS EN MATERIA DE PROTECCIÓN CIVIL	17-VENUSTIANO CARRANZA	VENUSTIANO CARRANZA	URBANO	981,122	981,122	981,122	981,122	100%	0	0	ACCIÓN	1,200	1,200	100%	SE REALIZARON 1,200 ACCIONES EN PROGRAMAS INTERNOS DE PROTECCION CIVIL, CURSOS Y TALLERES EN LAS 32 COLONIAS DE ESTA DEMARCACI CON LA FINALIDAD DE PREVEER RIESGOS. ASI MISMO SE REALIZAN ACCIONES DE RECORRIDOS CONSTANTES PARA LAS REVISIONES DE VIVIENDA EN RIESGO, RECORRIDOS PARA LA INSPECCION DE LOS DUCTOS DE GASOLINERAS, APOYO A ACCIDENTES VIALES, INCENDIOS, ACCIDENTES POR SUSTANCIAS QUIMICAS Y EMERGENCIAS DERIVADOS DE FENOMENOS NATURALES, BENEFICIANDO APROXIMADAMENTE A 4,000 PERSONAS.
REALIZAR ACCIONES DE DIFUSIÓN CULTURAL	17-VENUSTIANO CARRANZA	VENUSTIANO CARRANZA	URBANO	4,097,649	4,097,649	4,097,649	4,097,649	100%	0	0	ACCIÓN	0	0	0%	EN EL PERIODO SE REALIZARÓN ESPECTÁCULOS, EVENTOS Y FESTIVALES ARTÍSTICOS, CULTURALES, TRADICIONALES Y CÍVICOS, COADYUVANDO AL IMPULSO DE LA CULTURA EN TODOS LOS NIVELES Y SECTORES DE LA POBLACIÓN DE LA DELEGACIÓN, DESTACANDO ENTRE ESTOS LOS FESTIVALES DEL DÍA DE REYES, LOS DEL DÍA DEL NIÑO, UN CONCIERTO DE ROCK EN LA EXPLANADA DELEGACIONAL, LOS EVENTOS CONMEMORATIVOS DE LAS FIESTAS PATRIAS EN LA EXPLANADA DELEGACIONAL Y EN LAS SEDES DE LAS DIRECCIONES EJECUTIVAS TERRITORIALES, TAMBIEN SE REALIZARÓN EVENTOS CÍVICOS PARA FOMENTAR LA VINCULACIÓN DE LOS GOBERNADOS CON SUS AUTORIDADES, DE LAS QUE DESTACAN EL ANIVERSARIO DEL NATALICIO DE BENITO JUÁREZ, EL ANIVERSARIO DE LA BATALLA DE PUEBLA EL 5 DE MAYO, Y LAS CEREMONIAS CONMEMORATIVAS AL INICIO DEL MOVIMIENTO DE INDEPENDENCIA ENTRE OTRAS, CON ESTAS ACCIONES SE BENEFICIARON A MAS DE 125,000 PERSONAS.

ANEXO XIX
I.- FORMATO ÚNICO SOBRE APLICACIONES DE RECURSOS FEDERALES
(cifras en pesos y porcentajes sin incluir decimales)

EJERCICIO FISCAL: 2009
PERIODO QUE SE REPORTA: SEGUNDO TRIMESTRE

Destino del gasto (Denominación o descripción)	Municipio	Localidad	Ambito	Monto de recursos presupuestarios					Rendimientos Financieros Acumulados al Trimestre		Avance Fisico				Información complementaria y explicación de variaciones
				Total Anual	Acumulado al Trimestre			Avance %	Generados	Ejercidos	Unidad de Medida	Programado Anual	Acumulado al Trimestre	Avance %	
					Ministrado	Programado	Ejercido								
1				2	3	4	5	5/3	6	7	8	9	10	10/9	11
REALIZAR ACCIONES DE FOMENTO AL DEPORTE COMPETITIVO	17-VENUSTIANO CARRANZA	VENUSTIANO CARRANZA	URBANO	754,030	754,030	754,030	754,030	100%	0	0	ACCIÓN	0	0	0%	EN ESTE PROGRAMA DURANTE EL PERIODO SE REALIZARON ACTIVIDADES TENDIENTES A DAR CUMPLIMIENTO A LA POLITICA INSTITUCIONAL PARA LA PREVENCIÓN DEL DELITO A TRAVÉS DE LA PROMOCIÓN ENTRE LOS HABITANTES DE ESTA DEMARCACIÓN PARA QUE OCUPEN SU TIEMPO LIBRE EN EL SANO ESPARCIMIENTO, ADEMÁS SE DIÓ SEGUIMIENTO Y APOYO A LOS PROSPECTOS Y DEPORTISTAS DE MEDIO Y ALTO RENDIMIENTO, ENTREGANDO AYUDAS ECONÓMICAS A 477 PERSONAS ENTRE ATLETAS DESTACADOS Y SUS ENTRENADORES DEPORTIVOS, QUE LOGRARÓN EL CAMPEONATO EN LOS JUEGOS DEPORTIVOS DEL DISTRITO FEDERAL POR SEGUNDO AÑO CONSECUTIVO.
REALIZAR ACCIONES DE FOMENTO DEPORTIVO A LA POBLACIÓN ABIERTA	17-VENUSTIANO CARRANZA	VENUSTIANO CARRANZA	URBANO	15,769	15,769	15,769	15,769	100%	0	0	ACCIÓN	0	0	0%	EN ESTE PERIODO SE REALIZARON TORNEOS DEPORTIVOS COMUNITARIOS DE FUTBOL, BASQUETBOL Y VOLEIBOL EN LOS DIVERSOS MÓDULOS DEPORTIVOS Y PLAZAS CÍVICAS RECREATIVAS, DESTACANDO ENTRE OTRAS LA PLAZA SANTA JUANITA, Y LOS MÓDULOS DEPORTIVOS DE LAS COLONIAS, ARENALES, CARACOL, PENSADOR MEXICANO Y MORELOS, TODOS ELLOS CON LA FINALIDAD DE PROMOVER EL DEPORTE ENTRE LA POBLACIÓN DE LAS DIVERSAS COLONIAS QUE CONFORMAN LA DELEGACIÓN, BENEFICIANDO A MAS DE 6,500 PERSONAS.
REALIZAR ACCIONES PARA EL REORDENAMIENTO DEL COMERCIO EN LA VIA PÚBLICA	17-VENUSTIANO CARRANZA	VENUSTIANO CARRANZA	URBANO	54,094	54,094	54,094	54,094	100%	0	0	ACCIÓN	1,800	1,800	100%	SE REALIZARON RECORRIDOS DE SUPERVISION EN LOS MERCADOS DE ESTA DEMARCACION, MESAS DE TRABAJO CON LAS DIRECTIVAS DE LOS MISM, RECORRIDOS PARA LA SUPERVISION Y REORDENAMIENTO EN LA VIA PUBLICA DE PUESTOS FIJOS Y SEMIFIJOS EN ESCUELAS, HOSPITALES, MERCADOS, AVENIDAS PRINCIPALES SUPERVISANDO PRINCIPALMENTE LAS ZONAS DE CONFLICTO Y POR ULTUMO SE LLEVARON A CABO LA SUPERVISION DE FERIAS EN CALLES Y AVENIDAS, BENEFICIANDO APROXIMADAMENTE A 10,000 PERSONAS.
REALIZAR ACCIONES PREVENTIVAS DE SEGURIDAD Y CONTROL DEL ORDEN PÚBLICO A TRAVES DE LA POLICÍA SECTORIAL	17-VENUSTIANO CARRANZA	VENUSTIANO CARRANZA	URBANO	52,676,791	52,676,791	52,676,791	52,676,791	100%	0	0	ACCIÓN	32,101	32,101	100%	SE LLEVARON A CABO 1,050 RECORRIDOS DE PREVENCION Y DISUACION SOBRE LA AVENIDA DEL TRABAJO, CIRCUNVALACION, FERROCARRIL DE CINTURA Y EL H. CONGRESO DE LA UNION, 1,230 CONTACTOS POLICIA - VECINO, 1,070 DISPOSITIVOS DE SEGURIDAD Y PREVENCION EN ZONAS CRIMINOGENAS, 1,350 VISITAS DOMICILIARIAS, SE RETIRARON 35 VEHICULOS EN SITUACION DE ABANDONO EN LA VIA PUBLICA, 5 OPERATIVOS ESPECIALES PARA COMBATIR LA DISTRIBUCION DE DROGAS, 91 DISPOSITIVOS DE PRESENCIA EN DIVERSOS EVENTOS ORGANIZADOS, 504 DISPOSITIVOS DE SEGURIDAD, 303 DISPOSITIVOS DE SEGURIDAD Y PEVENCION EN TIRADEROS, 450 DISPOSITIVOS DE SEGURIDAD EN PARQUES Y PLAZAS CIVICAS Y 312 DISPOSITIVOS DE SEGURIDAD EN LA ZONA DE LA MERCED CENTRO Y COLONIA MORELOS, BENEFICIANDOSE APROXIMADAMENTE A 250,000 HABITANTES DE LA DEMARCACION Y 1500,000 DE POBLACION FLOTANTE.
REALIZAR ACCIONES TENDIENTES AL DESARROLLO SOCIAL COMUNITARIO	17-VENUSTIANO CARRANZA	VENUSTIANO CARRANZA	URBANO	75,365	75,365	75,365	75,365	100%	0	0	ACCIÓN	151	151	100%	SE LLEVARON A CABO 6,313 ACCIONES DONDE SE ATENDIERON ACTIVIDADES DE CULTURA VIVA, CINE COMUNITARIO, DEPORTIVAS, ARTISTICAS Y DE MANUALIDADES, REALIZADOS EN LOS DIFERENTES CENTROS DEPORTIVOS, EDIFICIOS PUBLICOS Y CENTROS DE ESPARCIMIENTO. RECUPERADOS POR ESTA DELEGACION EN BENEFICIO DE LOS HABITANTES, CON EL PROPOSITO DE PROPORCIONAR A LA CIUDADANIA EN PARTICULAR A LA DE ESCASOS RECURSOS LUGARES DE CONVIVENCIA FAMILIAR Y FOMENTAR LA PARTICIPACION ENTRE NIÑOS, JOVENES Y ADULTOS MAYORES. ASI COMO EL APOYO A LAS FAMILIAS TRABAJADORAS REALIZANDO CURSOS DE VERANO Y VISITAS GUIADAS A DIFERENTES CENTROS DE RECREACION CON NIÑOS DE ESTA JURISDICCION PARA REALIZAR ACTIVIDADES RECREATIVAS Y CLASES DE REGULARIZACION EN BENEFICIO DE LOS MISMOS. DE IGUAL MANERA SE REALIZARON 254 PLATICAS DE PREVENCION DEL DELITO EN ESCUELAS DE NIVEL PRIMARIA Y SECUNDARIA CON EL FIN DE INFORMARLES COMO DEBEN ACTUAR ANTE ALGUNA PERSONA EXTRAÑA EN LA VIA PUBLICA Y EN SU DOMICILIO; ESTAS ACTIVIDADES FUERON EN BENEFICIO DE LAS 70 COLONIAS QUE CONFORMAN EL PERIMETRO DELEGACIONAL BENEFICIANDO A UNA POBLACION DE 213,010 HABITANTES.
REALIZAR EL PAGO DE DERECHOS Y POR LA CAPACITACIÓN DE AGUA EN BLOQUE	17-VENUSTIANO CARRANZA	VENUSTIANO CARRANZA	URBANO	6,006,343	6,006,343	6,006,343	6,006,343	100%	0	0	METRO CÚBICO	1	1	100%	SE LLEVO A CABO EL PAGO DEL SERVICIO POR EL SUMINISTRO DE AGUA POTABLE A TODOS LOS INMUEBLES, MERCADOS Y DEPORTIVOS, ENTRE OTROS, QUE ESTAN REGISTRADOS EN EL PADRON DE ESTA DELEGACION. LA CANTIDAD REALIZADA ES DE 0.535 TANTO EN EL MODIFICADO COMO EL REALIZADO.
OTORGAR SERVICIOS DE APOYO ADMINISTRATIVO EN DELEGACIONES (GASTO CORRIENTE)	2-AZCAPOTZALCO	AZCAPOTZALCO	URBANO	11,045,181	11,045,181	11,045,181	11,045,181	100%	0	0	APOYO	1	1	100%	LAS CIFRAS COINCIDEN CON LO REPORTADO EN LA CUENTA PÚBLICA DEL D.F. DE 2008
PROPORCIONAR SERVICIOS COMPLEMENTARIOS DE VIGILANCIA ESPECIALIZADA (GASTO CORRIENTE)	2-AZCAPOTZALCO	AZCAPOTZALCO	URBANO	2,760,000	2,760,000	2,760,000	2,760,000	100%	0	0	OTROS	1	1	100%	LAS CIFRAS COINCIDEN CON LO REPORTADO EN LA CUENTA PÚBLICA DEL D.F. DE 2008
REALIZAR EL PAGO DE DERECHOS Y POR LA CAPTACIÓN DE AGUA EN BLOQUE	2-AZCAPOTZALCO	AZCAPOTZALCO	URBANO	12,569,536	12,569,536	12,569,536	12,569,536	100%	0	0	OTROS	1	1	100%	LAS CIFRAS COINCIDEN CON LO REPORTADO EN LA CUENTA PÚBLICA DEL D.F. DE 2008
ADMINISTRAR LOS RECURSOS MATERIALES Y HUMANOS DEL GOBIERNO DEL DISTRITO FEDERAL	3-COYOACÁN	COYOACÁN	URBANO	14,648,235	14,648,235	14,648,235	14,648,235	100%	0	0	ACCIÓN	1	1	100%	LA UNIDAD DE MEDIDA CORRESPONDE A UNA ACCION PERMANETE LA INFORMACIÓN COINCIDE CON LO REPORTADO EN LA CUENTA PÚBLICA 2008
AMPLIAR Y REHABILTAR EL ALUMBRADO PUBLICO	3-COYOACÁN	COYOACÁN	URBANO	12,721,311	12,721,311	12,721,311	12,721,311	100%	0	0	POSTE, LUMINARIA, METRO LINEAL	6,525	7,258	111%	LA INFORMACIÓN COINCIDE CON LO REPORTADO EN LA CUENTA PÚBLICA 2008
COORDINAR LAS POLITICAS DELEGACIONALES	3-COYOACÁN	COYOACÁN	URBANO	39,573	39,573	39,573	39,573	100%	0	0	OTROS	0	0	0%	LA UNIDAD DE MEDIDA CORRESEPONDE A UNA ACCION PERMANENTE LA INFORMACION COINCIDE CON LO REPORTADO EN CUENTA PUBLICA 2008
CUBRIR COMPROMISOS PENDIENTES DE ACCIONES REALIZADAS EN EJERCICIOS ANTERIORES	3-COYOACÁN	COYOACÁN	URBANO	167,500	167,500	167,500	167,500	100%	0	0	OTROS	0	0	0%	LA INFORMACIÓN COINCIDE CON LO REPORTADO EN LA CUENTA PÚBLICA 2008
CUBRIR COMPROMISOS PENDIENTES DE ACCIONES REALIZADAS EN EJERCICIOS ANTERIORES	3-COYOACÁN	COYOACÁN	URBANO	570,282	570,282	570,282	570,282	100%	0	0	OTROS	0	0	0%	LA INFORMACIÓN COINCIDE CON LO REPORTADO EN LA CUENTA PÚBLICA 2008
MANTENER EDIFICIOS PUBLICOS	3-COYOACÁN	COYOACÁN	URBANO	4,653,560	4,653,560	4,653,560	4,653,560	100%	0	0	OBRA	39	46	118%	LA INFORMACIÓN COINCIDE CON LO REPORTADO EN LA CUENTA PÚBLICA 2008
MANTENER LA CARPETA ASFALTICA	3-COYOACÁN	COYOACÁN	URBANO	7,839,028	7,839,028	7,839,028	7,839,028	100%	0	0	METRO CUADRADO	0	0	0%	LA INFORMACIÓN COINCIDE CON LO REPORTADO EN LA CUENTA PÚBLICA 2008
MANTENER LA INFRAESTRUCTURA DE LOS SECTORES INDUSTRIAL COMERCIAL Y DE SERVICIOS	3-COYOACÁN	COYOACÁN	URBANO	3,542,340	3,542,340	3,542,340	3,542,340	100%	0	0	OBRA	19	8	42%	LA INFORMACIÓN COINCIDE CON LO REPORTADO EN LA CUENTA PÚBLICA 2008
MANTENER LA INFRAESTRUCTURA SOCIAL	3-COYOACÁN	COYOACÁN	URBANO	15,207,279	15,207,279	15,207,279	15,207,279	100%	0	0	OBRA	20	36	180%	LA INFORMACIÓN COINCIDE CON LO REPORTADO EN LA CUENTA PÚBLICA 2008
OTORGAR APOYOS A PERSONAS CON DISCAPACIDAD	3-COYOACÁN	COYOACÁN	URBANO	23,376,127	23,376,127	23,376,127	23,376,127	100%	0	0	PERSONA	14,712	10,885	74%	LA INFORMACIÓN COINCIDE CON LO REPORTADO EN LA CUENTA PÚBLICA 2008
OTORGAR APOYOS SOCIALES A JOVENES	3-COYOACÁN	COYOACÁN	URBANO	4,577,760	4,577,760	4,577,760	4,577,760	100%	0	0	PERSONA	0	0	0%	LA INFORMACIÓN COINCIDE CON LO REPORTADO EN LA CUENTA PÚBLICA 2008
OTORGAR SERVICIOS DE APOYO SOCIAL A PERSONAS ADULTAS MAYORES	3-COYOACÁN	COYOACÁN	URBANO	9,856,856	9,856,856	9,856,856	9,856,856	100%	0	0	SERVICIO	0	0	0%	LA INFORMACIÓN COINCIDE CON LO REPORTADO EN LA CUENTA PÚBLICA 2008
PROMOVER PROYECTOS ESTRATEGICOS DE DESARROLLO ECONOMICO Y PROMOCION AL TURISMO	3-COYOACÁN	COYOACÁN	URBANO	117,209	117,209	117,209	117,209	100%	0	0	PROYECTO	1	1	100%	LA INFORMACIÓN COINCIDE CON LO REPORTADO EN LA CUENTA PÚBLICA 2008
PROPORCIONA ATENCION A NIÑOA Y NIÑAS EN CENTROS DE DESARROLLO	3-COYOACÁN	COYOACÁN	URBANO	6,700,331	6,700,331	6,700,331	6,700,331	100%	0	0	NIÑO	1,800	1,741	97%	LA UNIDAD DE MEDIDA ES CONSIDERADA POR 1800ANUAL EN FORMA CONSTANTE LA INFORMACIÓN COINCIDE CON LO REPORTADO EN LA CUENTA PÚBLICA 2008
REALIZAR ACCIONES DE APOYO A LAS MICROS, PEQUENAS Y MEDIANAS EMPRESAS	3-COYOACÁN	COYOACÁN	URBANO	183,243	183,243	183,243	183,243	100%	0	0	ACCIÓN	499	532	107%	LA INFORMACIÓN COINCIDE CON LO REPORTADO EN LA CUENTA PÚBLICA 2008
REALIZAR ACCIONES DE DIFUSION CULTURAL	3-COYOACÁN	COYOACÁN	URBANO	6,096,397	6,096,397	6,096,397	6,096,397	100%	0	0	ACCIÓN	4,830	4,425	92%	LA INFORMACIÓN COINCIDE CON LO REPORTADO EN LA CUENTA PÚBLICA 2008
REALIZAR ACCIONES TENDIENTES A DESARROLLO SOCIALCOMUNITARIO	3-COYOACÁN	COYOACÁN	URBANO	46,530,869	46,530,869	46,530,869	46,530,869	100%	0	0	ACCIÓN	882	915	104%	LA INFORMACIÓN COINCIDE CON LO REPORTADO EN LA CUENTA PÚBLICA 2008
REALIZAR EL PAGO DE DERECHOS Y POR LA CAPTACION DE AGUA EN BLOQUE	3-COYOACÁN	COYOACÁN	URBANO	130,000	130,000	130,000	130,000	100%	0	0	METROS CÚBICOS	0	0	0%	LA UNIDAD DE MEDIDA ES MILL/M3 LA INFORMACION COINCIDE CON LO REPORTADO EN CUENTA PUBLICA 2008
REALIZAR LA RECOLECCION DE RESIDUOS SOLIDOS	3-COYOACÁN	COYOACÁN	URBANO	16,633,818	16,633,818	16,633,818	16,633,818	100%	0	0	TONELADA	47,450	197,514	416%	LA INFORMACIÓN COINCIDE CON LO REPORTADO EN LA CUENTA PÚBLICA 2008
REPARTIR AGUA POTABLE EN PIPAS	3-COYOACÁN	COYOACÁN	URBANO	1,563,641	1,563,641	1,563,641	1,563,641	100%	0	0	METRO CÚBICO	56,200	49,675	88%	LA INFORMACIÓN COINCIDE CON LO REPORTADO EN LA CUENTA PÚBLICA 2008
REALIZAR ACCIONES TENDIENTES AL DESARROLLO SOCIAL COMUNITARIO	4-CUAJIMALPA DE MORELOS	CUAJIMALPA DE MORELOS	URBANO	13,728,436	13,728,436	13,728,436	13,728,436	100%	0	0	ACCIÓN	158	158	100%	SE ACTUALIZAN CIFRAS DEFINITIVAS; MISMAS QUE COINCIDEN CON LAS REGISTRADAS EN LA CUENTA PÚBLICA 2008, CORRESPONDIENTE A ESTA DELEGACIÓN CUAJIMALPA DE MORELOS

ANEXO XIX

I.- FORMATO ÚNICO SOBRE APLICACIONES DE RECURSOS FEDERALES

(cifras en pesos y porcentajes sin incluir decimales)

EJERCICIO FISCAL: 2009

PERIODO QUE SE REPORTA: SEGUNDO TRIMESTRE

Destino del gasto (Denominación o descripción)	Municipio	Localidad	Ambito	Monto de recursos presupuestarios					Rendimientos Financieros Acumulados al Trimestre		Avance Fisico				Información complementaria y explicación de variaciones
				Total Anual	Acumulado al Trimestre			Avance %	Generados	Ejercidos	Unidad de Medida	Programado Anual	Acumulado al Trimestre	Avance %	
					Ministrado	Programado	Ejercido								
1				2	3	4	5	5/3	6	7	8	9	10	10/9	11
AMPLIAR INSTALACIONES Y ESPACIOS CULTURALES	5-GUSTAVO A. MADERO	GUSTAVO A. MADERO	URBANO	2,095,181	2,095,181	2,095,181	2,095,181	100%	0	0	INMUEBLE	2	2	100%	SE LLEVÓ A CABO EL PROYECTO EJECUTIVO PARA EL COMPLEMENTO DE LA CONSTRUCCIÓN DEL CENTRO CULTURAL LA CASILDA, ASÍ COMO EL COMPLEMENTO DE CONSTRUCCIÓN DEL MISMO. SE INICIARON LOS TRABAJOS DEL CONTRATO BIANUAL 2008-2009 REFERENTE A LA CONSTRUCCIÓN DEL CENTRO DE DESARROLLO SOCIAL Y CULTURAL CAMPESTRE ARAGÓN. TAMBIÉN, SE REALIZO LA ADQUISICIÓN DE SILLAS, ESCRITORIOS, LIBREROS, MESAS, FICHEROS, LOCKER´S, GABINETES UNIVERSALES, BUTACAS, SILLONES, ARCHIVEROS, CESTOS PARA BASURA Y MOBILIARIO DIVERSO, ASI COMO IMPRESORAS MULTIFUNCIONALES PARA EL EQUIPAMIENTO DE DISTINTAS CASAS DE CULTURA Y UN CLUB ECOLOGICO. LOS AVANCES FÍSICO-FINANCIEROS CORRESPONDEN A LAS CIFRAS DEFINITIVAS REGISTRADAS EN LA CUENTA PÚBLICA DEL D.F. 2008.
AMPLIAR Y REHABILITAR EL ALUMBRADO PÚBLICO	5-GUSTAVO A. MADERO	GUSTAVO A. MADERO	URBANO	54,704,143	54,704,143	54,704,143	54,704,143	100%	0	0	POSTE, LUMINARIA, METRO LINEAL	31,499	31,499	100%	RECURSOS UTILIZADOS EN LA ADQUISICIÓN DE UNA CASETA DE LÁMINA PINTRO PARA LAS INSTALACIONES ELÉCTRICAS DE LA PISTA DE HIELO EN GAM, MATERIAL ELÉCTRICO DIVERSO, POSTES CONICOS, ANCLAS, BASTODOES, MESULAS Y ABRAZADERAS NECESARIOS PARA EL BUEN DESEMPEÑO POR PARTE DE LAS CUADRILLAS OPERATIVAS ADSCRITAS A LA OFICINA DE ALUMBRADO PÚBLICO, ASÍ MISMO CABLE THW-LS CALIBRE NO. 4/0 Y FUSIBLES DE 23 KV PARA LA PUESTA EN SERVICIO DE LA RED ELÉCTRICA PRINCIPAL DEL CENTRO ECOLÓGICO Y CULTURAL JOYA DE NIEVES Y FINALMENTE SE REALIZÓ LA REPARACIÓN DEL SISTEMA DE ELEVACIÓN EN EL SUPERPOSTE. TAMBIÉN SE ADQUIRIERON 2 GRÚAS ARTICULADAS CON CANASTILLA PARA 13 METROS, 2 GRÚAS HIDRAÚLICAS ARTICULADAS DE CARGA, 2 GRÚAS ARTICULADAS DE CANASTILLA, 10 UNIDADES DE POTENCIA HIDRÁULICA, 2 MARTILLOS ROMPEDORES ELÉCTRICOS, 4 PLACAS VIBRATORIAS CON MOTOR A GASOLINA, ESTRUCTURAS Y MANUFACTURAS, ASÍ COMO PARA LOS TRABAJOS DE HABILITACIÓN DE SEIS SISTEMAS DE MONTAJE CON EQUIPO ASCENSOR (SÚPER POSTE) CON DOCE LUMINARIAS DE 1,000 WATTS,EN DIFERENTES DIRECCIONES TERRITORIALES DENTRO DEL PERÍMETRO DEL EGACIONAL. LOS AVANCES FÍSICO-FINANCIEROS CORRESPONDEN A L
CONSERVAR Y REHABILITAR ÁREAS VERDES URBANAS	5-GUSTAVO A. MADERO	GUSTAVO A. MADERO	URBANO	1,152,292	1,152,292	1,152,292	1,152,292	100%	0	0	METRO CUADRADO	0	0	0%	PARA ESTA ACTIVIDAD SE HABIA CONSIDERADO UNA PREVISIÓN FÍSICA DE 391,680 KM., ACCIONES QUE FINALMENTE SE LLEVARON A CABO CON RECURSOS FISCALES Y FAFEF, REALIZANDOSE CON ESTE TIPO DE RECURSOS LA COMPRA DE 5 CAMIONETAS SILVERADO EQUIPADAS CON CAJA MATERIALISTA, 5 EQUIPADAS CON REDILAS, 5 CAMIONETAS SILVERADO PICK UP Y 1 CAMIONETA TORNADO, TODAS 2008, 3 PALAPAS Y 16 BANCAS PARA JARDÍN, ASÍ COMO DE DIVERSAS REFACCIONES, ACCESORIOS Y HERRAMIENTAS MENORES, ENTRE OTROS, PARA LA REALIZACIÓN DE LOS TRABAJOS CONSERVACIÓN Y REHABILITACIÓN DE ÁREAS VERDES URBANAS DE ESTA DEMARCACIÓN. LOS AVANCES FÍSICO-FINANCIEROS CORRESPONDEN A LAS CIFRAS DEFINITIVAS REGISTRADAS EN AL CUENTA PÚBLICA DEL D.F. 2008.
CUBRIR COMPROMISOS PENDIENTES DE ACCIONES REALIZADAS EN EJERCICIOS ANTERIORES	5-GUSTAVO A. MADERO	GUSTAVO A. MADERO	URBANO	1,442,813	1,442,813	1,442,813	1,442,813	100%	0	0	ACCIÓN	0	0	0%	EL RECURSO SE DESTINO A CUBRIR EL COSTO DE LOS SERVICIOS DE MANTENIMIENTO Y CONSERVACIÓN DE VEHÍCULOS Y EQUIPO DE TRANSPORTE DESTINADOS A LA RECOLECCIÓN DE RESIDUOS SÓLIDOS QUE BRINDAN SERVICIO A LAS COLONIAS DE LA DEMARCACIÓN TERRITORIAL EN GUSTAVO A. MADERO. RECURSOS DESTINADOS A LAS PARTIDAS MATERIAS PRIMAS DE PRODUCCIÓN, MANTENIMIENTO Y CONSERVACIÓN DE MAQUINARIA Y EQUIPO, MANTENIMIENTO Y CONSERVACIÓN DE VEHÍCULOS Y EQUIPO DESTINADOS A SERVIDORES PÚBLICOS Y OPERACIÓN DE PROGRAMAS PÚBLICOS, MANTENIMIENTO Y CONSERVACIÓN DE VEHÍCULOS Y EQUIPO DESTINADO A SERVICIOS ADMINISTRATIVOS, MANTENIMIENTO Y CONSERVACIÓN DE VEHÍCULOS Y EQUIPO DESTINADOS A SERVIDORES PÚBLICOS, Y A VEHÍCULOS Y EQUIPO DESTINADOS A SERVICIOS PÚBLICOS Y LA OPERACIÓN DE PROGRAMAS PÚBLICOS. LOS AVANCES FÍSICO-FINANCIEROS CORRESPONDEN A LAS CIFRAS DEFINITIVAS REGISTRADAS EN LA CUENTA PÚBLICA DEL D.F. 2008.
CUBRIR COMPROMISOS PENDIENTES DE ACCIONES REALIZADAS EN EJERCICIOS ANTERIORES	5-GUSTAVO A. MADERO	GUSTAVO A. MADERO	URBANO	588,972	588,972	588,972	588,972	100%	0	0	ACCIÓN	0	0	0%	LOS RECURSOS SE DESTINARON PARA CUBRIR LOS PAGOS PENDIENTES QUE SE TENÍAN CON PROVEEDORES, REFERENTE A LA ADQUISICIÓN DE PRODUCTOS ALIMENTICIOS PARA EL PERSONAL DE PROTECCIÓN CIVIL. LOS AVANCES FÍSICO-FINANCIEROS CORRESPONDEN A LAS CIFRAS DEFINITIVAS REGISTRADAS EN LA CUENTA PÚBLICA DEL D.F. 2008.
CUBRIR COMPROMISOS PENDIENTES DE ACCIONES REALIZADAS EN EJERCICIOS ANTERIORES	5-GUSTAVO A. MADERO	GUSTAVO A. MADERO	URBANO	1,493,081	1,493,081	1,493,081	1,493,081	100%	0	0	ACCIÓN	0	0	0%	ESTE RECURSO SE DESTINO PARA CUBRIR LOS PAGOS PENDIENTES QUE SE TENÍAN CON PROVEEDORES, REFERENTE A LA ADQUISICIÓN DE PRODUCTOS ALIMENTICIOS PARA LOS NIÑOS Y NIÑAS QUE SE ENCUENTRAN INSCRITOS EN LOS DIFERENTES CENTROS DE DESARROLLO INFANTIL DE ESTA DEMARCACIÓN, ASÍ COMO AL PERSONAL QUE LABORA EN ELLOS, EN LA REALIZACIÓN DE DIVERSAS ACTIVIDADES EDUCATIVAS Y DEPORTIVAS Y DE ARTÍCULOS DIVERSOS A FIN DE PROPORCIONAR A LA POBLACIÓN VULNERABLE AYUDAS SOCIALES. LOS AVANCES FÍSICO-FINANCIEROS CORRESPONDEN A LAS CIFRAS DEFINITIVAS REGISTRADAS EN LA CUENTA PÚBLICA DEL D.F. 2008.
CUBRIR COMPROMISOS PENDIENTES DE ACCIONES REALIZADAS EN EJERCICIOS ANTERIORES	5-GUSTAVO A. MADERO	GUSTAVO A. MADERO	URBANO	5,269,482	5,269,482	5,269,482	5,269,482	100%	0	0	ACCIÓN	0	0	0%	EL RECURSO SE DESTINO A CUBRIR PAGOS PENDIENTES QUE SE TENÍAN CON PROVEEDORES DE ARTÍCULOS Y MATERIALES UTILIZADOS EN ACTIVIDADES EDUCATIVAS Y DE INFORMACIÓN, PRODUCTOS ALIMENTICIOS PARA PERSONAS, MATERIALES Y SUMINISTROS MÉDICOS, MOBILIARIO, VEHÍCULOS Y EQUIPO PARA EL DESEMPEÑO DE LAS FUNCIONES DE SEGURIDAD PÚBLICA, MATERIALES QUE SE REQUIRIERON PARA EL ACONDICIONAMIENTO DE LAS OBRAS PÚBLICAS Y BIENES INMUEBLES, ARRENDAMIENTO DE MATERIAL LOGÍSTICO, ASÍ COMO PARA EL PAGO PENDIENTE DE APOYOS ECONÓMICOS A PROMOTORES CULTURALES, ADULTOS MAYORES Y PERSONAS CON DISCAPACIDAD Y FINALMENTE A CONTRATISTAS. LOS AVANCES FÍSICO-FINANCIEROS CORRESPONDEN A LAS CIFRAS DEFINITIVAS REGISTRADAS EN LA CUENTA PÚBLICA DEL D.F. 2008.
CUBRIR COMPROMISOS PENDIENTES DE ACCIONES REALIZADAS EN EJERCICIOS ANTERIORES	5-GUSTAVO A. MADERO	GUSTAVO A. MADERO	URBANO	385,883	385,883	385,883	385,883	100%	0	0	ACCIÓN	0	0	0%	EL RECURSO SE DESTINO A CUBRIR EL PAGO PENDIENTE QUE SE TENÍA CON PROVEEDORES POR LA ADQUISICIÓN DE MATERIALES DE CONSTRUCCIÓN, ARTÍCULOS DEPORTIVOS Y DE BIENES Y SERVICIOS REQUERIDOS PARA LA REALIZACIÓN DE DIVERSOS EVENTOS CULTURALES Y DEPORTIVOS. LOS AVANCES FÍSICO-FINANCIEROS CORRESPONDEN A LAS CIFRAS DEFINITIVAS REGISTRADAS EN LA CUENTA PÚBLICA DEL D.F. 2008.
CUBRIR COMPROMISOS PENDIENTES DE ACCIONES REALIZADAS EN EJERCICIOS ANTERIORES	5-GUSTAVO A. MADERO	GUSTAVO A. MADERO	URBANO	298,101	298,101	298,101	298,101	100%	0	0	ACCIÓN	0	0	0%	LOS RECURSOS SE DESTINARON PARA CUBRIR PAGOS PENDIENTES CONTRAIDOS CON PROVEEDORES, REFERENTES A LA ADQUISICIÓN DE INSUMOS UTILIZADOS EN LAS DIVERSAS DIRECCIONES QUE CONFORMAN A ESTA DELEGACIÓN COMO FUERON LOS DE PROCESAMIENTO EN EQUIPOS Y BIENES INFORMÁTICOS, ASÍ COMO DE REFACCIONES Y ACCESORIOS PARA EQUIPO DE COMPUTO Y EN LA REALIZACIÓN DE DIVERSOS EVENTOS CULTURALES, ENTRE OTROS. LOS AVANCES FÍSICO-FINANCIEROS CORRESPONDEN A LAS CIFRAS DEFINITIVAS REGISTRADAS EN LA CUENTA PÚBLICA DEL D.F. 2008.
CUBRIR COMPROMISOS PENDIENTES DE ACCIONES REALIZADAS EN EJERCICIOS ANTERIORES	5-GUSTAVO A. MADERO	GUSTAVO A. MADERO	URBANO	38,942	38,942	38,942	38,942	100%	0	0	ACCIÓN	0	0	0%	SE CUBRIERON LOS PAGOS PENDIENTES CONTRAIDOS CON PROVEEDORES, REFERENTES A LA ADQUISICIÓN DE MATERIALES DE CONSTRUCCIÓN, ESTRUCTURAS, MANUFACTURAS Y MOBILIARIO. ASÍ COMO PARA LA CONTRATACIÓN DE SERVICIOS DENTRO DE LAS PARTIDAS DE OTROS ARRENDAMIENTOS Y OTRAS AYUDAS, Y PARA EL PAGO A CONTRATISTAS EN OBRAS PÚBLICAS POR CONTRATO Y POR ESTUDIOS DE PREINVERSIÓN. LOS AVANCES FÍSICO-FINANCIEROS CORRESPONDEN A LAS CIFRAS DEFINITIVAS REGISTRADAS EN LA CUENTA PÚBLICA DEL D.F. 2008.
OTORGAR APOYOS A PERSONAS CON DISCAPACIDAD	5-GUSTAVO A. MADERO	GUSTAVO A. MADERO	URBANO	26,122	26,122	26,122	26,122	100%	0	0	PERSONA	185	185	100%	ESTOS RECURSOS SE DESTINARON A LA COMPRA DE 30 TROFEOS, 30 MEDALLAS Y 125 BALONES DE FÚTBOL DENTRO DEL PROGRAMA NIÑOS Y JÓVENES EN SITUACIÓN DE CALLE Y JÓVENES CON DISCAPACIDAD, OTORGADOS EN DIFERENTES EVENTOS. LOS AVANCES FÍSICO-FINANCIEROS CORRESPONDEN A LAS CIFRAS DEFINITIVAS REGISTRADAS EN LA CUENTA PÚBLICA DEL D.F. 2008.
OTORGAR APOYOS Y SERVICIOS DE REHABILITACIÓN A POBLACIÓN CON PROBLEMAS DE ADICCIÓN	5-GUSTAVO A. MADERO	GUSTAVO A. MADERO	URBANO	315,085	315,085	315,085	315,085	100%	0	0	PERSONA	1,200	1,200	100%	LA META FÍSICA ALCANZADA SE REFIERE AL NÚMERO DE PERSONAS CANALIZADAS CON PROBLEMAS DE ADICCIÓN AL INSTITUTO DE ASISTENCIA E INTEGRACIÓN SOCIAL (IASIS), ASÍ COMO DE FAMILIARES DE PERSONAS CON PROBLEMAS DE ADICCIÓN (AL-ANON). EL PRESUPUESTO EJERCIDO CORRESPONDE A LA COMPRA DE PRODUCTOS FARMACÉUTICOS. LOS AVANCES FÍSICO-FINANCIEROS CORRESPONDEN A LAS CIFRAS DEFINITIVAS REGISTRADAS EN LA CUENTA PÚBLICA DEL D.F. 2008.
OTORGAR SERVICIOS DE APOYO ADMINISTRATIVO EN DELEGACIONES	5-GUSTAVO A. MADERO	GUSTAVO A. MADERO	URBANO	46,189,344	46,189,344	46,189,344	46,189,344	100%	0	0	APOYO	1	1	100%	CON LA FINALIDAD DE BRINDAR MAYOR SEGURIDAD AL PERSONAL QUE LABORA EN LAS DISTINTAS INSTALACIONES PÚBLICAS DE ESTA DEMARCACIÓN, ESTE RECURSO SE APLICO PARA LA CONTRATACIÓN DE SERVICIOS DE VIGILANCIA; LA CUANTIFICACIÓN DEL APOYO SE CONSIDERA COMO META FÍSICA PERMANENTE. EL RECURSO EJERCIDO SE DESTINO A LA PARTIDA 3411 SERVICIOS DE VIGILANCIA. LOS AVANCES FÍSICO-FINANCIEROS CORRESPONDEN A LAS CIFRAS DEFINITIVAS REGISTRADAS EN LA CUENTA PÚBLICA DEL D.F. 2008.
OTORGAR SERVICIOS Y AYUDAS DE ASISTENCIA SOCIAL	5-GUSTAVO A. MADERO	GUSTAVO A. MADERO	URBANO	1,000,000	1,000,000	1,000,000	1,000,000	100%	0	0	ACCIÓN	0	0	0%	EL RECURSO SE APLICÓ EN LA ADQUISICIÓN DE DIVERSOS ARTÍCULOS ELECTRODOMÉSTICOS PARA CUBRIR LOS PROGRAMAS Y FUNCIONES DE ESTE ÓRGANO POLÍTICO ADMINISTRATIVO, CON MOTIVO DEL DÍA DE LAS MADRES. LOS AVANCES FÍSICO-FINANCIEROS CORRESPONDEN A LAS CIFRAS DEFINITIVAS REGISTRADAS EN LA CUENTA PÚBLICA DEL D.F. 2008.
REALIZAR ACCIONES PARA EL MANTENIMIENTO DE VIVIENDA	5-GUSTAVO A. MADERO	GUSTAVO A. MADERO	URBANO	32,948	32,948	32,948	32,948	100%	0	0	ACCIÓN	0	0	0%	PRESUPUESTO UTILIZADO EN LA COMPRA DE CEMENTO GRIS Y ARENA AZUL DE MINA PARA REALIZAR ACCIONES DE MANTENIMIENTO EN UNIDADES HABITACIONALES QUE SE ENCUENTRAN UBICADAS EN DISTINTOS PUNTOS DE LA DEMARCACIÓN. CABE MENCIONAR QUE, EL ALCANCE FÍSICO SE REGISTRA CON RECURSOS FISCALES, DEBIDO A QUE CON ESTA FUENTE DE RECURSOS SOLO SE CONSIDERÓ LLEVAR A CABO LA COMPRA DE DIVERSOS MATERIALES DE CONSTRUCCIÓN PARA LAS ACCIONES DE MANTENIMIENTO A UNIDADES HABITACIONALES. LOS AVANCES FÍSICO-FINANCIEROS CORRESPONDEN A LAS CIFRAS DEFINITIVAS REGISTRADAS EN LA CUENTA PÚBLICA DEL D.F. 2008.
REALIZAR ACCIONES TENDIENTES AL DESARROLLO SOCIAL COMUNITARIO	5-GUSTAVO A. MADERO	GUSTAVO A. MADERO	URBANO	127,544,835	127,544,835	127,544,835	127,544,835	100%	0	0	ACCIÓN	587	587	100%	EL PRESUPUESTO EJERCIDO SE DESTINO AL PAGO POR SERVICIOS DE VIGILANCIA PRESTADOS EN LOS CENTROS DE DESARROLLO SOCIAL Y COMUNITARIO, PARA EL OTORGAMIENTO DE APOYOS ECONÓMICOS A LOS PROMOTORES CULTURALES QUE IMPARTIERON DIFERENTES DISCIPLINAS EN LAS CASAS DE CULTURA DE ESTA DELEGACIÓN, PARA EL ARRENDAMIENTO DE MATERIAL LOGÍSTICO UTILIZADO EN LOS DIVERSOS EVENTOS DE CONCERTACIÓN Y PARTICIPACIÓN CIUDADANA. SE ADQUIRIERON 2 VEHÍCULOS TSURU 2009, CÁMARAS PARA POSTE, TRANSMISORES, RECEPTORES INALAMBRICOS, ANTENAS, PROTECTORES PARA CARGAS ESTÁTICAS, ADAPTADORES PARA RJ-45 PARA DIRECCIÓN IP, NOBREAKS, SISTEMAS DE TIERRA FÍSICA, SERVIDORES DE VIDEO DE 1 CANAL, ESTACIONES DE BASE DE TRANSMICIÓN Y RECEPCIÓN. LOS AVANCES FÍSICO-FINANCIEROS CORRESPONDEN A LAS CIFRAS DEFINITIVAS REGISTRADAS EN LA CUENTA PÚBLICA DEL D.F. 2008.
REALIZAR EL PAGO DE DERECHOS Y POR LA CAPTACIÓN DE AGUA EN BLOQUE	5-GUSTAVO A. MADERO	GUSTAVO A. MADERO	URBANO	23,410,771	23,410,771	23,410,771	23,410,771	100%	0	0	OTROS	10	10	100%	PRESUPUESTO DESTINADO PARA CUBRIR EL IMPORTE DEL CONSUMO DE AGUA POTABLE Y TRATADA, QUE REQUIERE ESTA DELEGACIÓN PARA SU OPERACIÓN (SE CONSIDERA ACCIÓN PERMANENTE). LOS AVANCES FÍSICO-FINANCIEROS CORRESPONDEN A LAS CIFRAS DEFINITIVAS REGISTRADAS EN LA CUENTA PÚBLICA DEL D.F. 2008.
ADMINISTRAR LOS RECURSOS MATERIALES Y HUMANOS DEL GOBIERNO DEL DISTRITO FEDERAL	6-IZTACALCO	IZTACALCO	URBANO	42,298,920	42,298,920	42,298,920	42,298,920	100%	0	0	ACCIÓN	5	5	100%	CIFRAS DE CUENTA PÚBLICA 2008.
CUBRIR COMPROMISOS PENDIENTES DE ACCIONES REALIZADAS EN EJERCICIOS ANTERIORES	6-IZTACALCO	IZTACALCO	URBANO	115,000	115,000	115,000	115,000	100%	0	0	OTROS	0	0	0%	CIFRAS DE CUENTA PÚBLICA 2008. SE PAGÓ LA CANTIDAD DE 115,000.00 PARA SOLVENTAR EL ADEUDO ADQUIRIDO EN 2007, POR LA ASESORÍA EN LA ELABORACIÓN DE MANUALES DE PROCEDIMIENTOS Y LINEAMIENTOS ADMINISTRATIVOS.
EXPEDIR LICENCIAS Y PERMISOS PARA EL TRANSPORTE PÚBLICO Y PARTICULAR	6-IZTACALCO	IZTACALCO	URBANO	180,473	180,473	180,473	180,473	100%	0	0	DOCUMENTO	20,000	4,838	24%	CIFRAS DE CUENTA PÚBLICA 2008.
OTORGAR SERVICIOS Y AYUDAS DE ASISTENCIA SOCIAL	6-IZTACALCO	IZTACALCO	URBANO	154,446	154,446	154,446	154,446	100%	0	0	ACCIÓN	283	280	99%	CIFRAS DE CUENTA PÚBLICA 2008.
PROPORCIONAR ATENCÓN A NIÑOS Y NIÑAS EN CENTROS DE DESARROLLO INFANTIL (CENDIS)	6-IZTACALCO	IZTACALCO	URBANO	6,102,053	6,102,053	6,102,053	6,102,053	100%	0	0	NIÑO	1,209	1,200	99%	CIFRAS DE CUENTA PÚBLICA 2008.
REALIZAR ACCIONES DE DIFUSIÓN CULTURAL	6-IZTACALCO	IZTACALCO	URBANO	9,241,710	9,241,710	9,241,710	9,241,710	100%	0	0	ACCIÓN	525	521	99%	CIFRAS DE CUENTA PÚBLICA 2008.
REALIZAR ACCIONES DE FOMENTO AL DEPORTE COMPETITIVO	6-IZTACALCO	IZTACALCO	URBANO	332,296	332,296	332,296	332,296	100%	0	0	ACCIÓN	22	22	100%	CIFRAS DE CUENTA PÚBLICA 2008.
REALIZAR ACCIONES PARA EL REORDENAMIENTO DEL COMERCIO EN VÍA PÚBLICA	6-IZTACALCO	IZTACALCO	URBANO	251,804	251,804	251,804	251,804	100%	0	0	ACCIÓN	3,515	3,515	100%	CIFRAS DE CUENTA PÚBLICA 2008.

ANEXO XIX

I.- FORMATO ÚNICO SOBRE APLICACIONES DE RECURSOS FEDERALES

(cifras en pesos y porcentajes sin incluir decimales)

EJERCICIO FISCAL: 2009

PERIODO QUE SE REPORTA: SEGUNDO TRIMESTRE

Destino del gasto (Denominación o descripción)	Municipio	Localidad	Ambito	Monto de recursos presupuestarios					Rendimientos Financieros Acumulados al Trimestre		Avance Físico				Información complementaria y explicación de variaciones
				Total Anual	Acumulado al Trimestre			Avance %	Generados	Ejercidos	Unidad de Medida	Programado Anual	Acumulado al Trimestre	Avance %	
					Ministrado	Programado	Ejercido								
1				2	3	4	5	5/3	6	7	8	9	10	10/9	11
REALIZAR ACCIONES TENDIENTES AL DESARROLLO SOCIAL COMUNITARIO	6-IZTACALCO	IZTACALCO	URBANO	22,765,449	22,765,449	22,765,449	22,765,449	100%	0	0	ACCIÓN	3,556	3,556	100%	CIFRAS DE CUENTA PÚBLICA 2008.
REALIZAR LA RECOLECCIÓN DE RESIDUOS SÓLIDOS	6-IZTACALCO	IZTACALCO	URBANO	5,957,250	5,957,250	5,957,250	5,957,250	100%	0	0	TONELADA	315,000	329,014	104%	CIFRAS DE CUENTA PÚBLICA 2008.
REPARTIR AGUA POTABLE EN PIPAS	6-IZTACALCO	IZTACALCO	URBANO	170,774	170,774	170,774	170,774	100%	0	0	METRO CÚBICO	9,000	16,431	183%	CIFRAS DE CUENTA PÚBLICA 2008.
DISTRIBUIR DESPENSAS A NIÑOS DE ESCUELAS PÚBLICAS DEL DF	9-MILPA ALTA	AA MILPA ALTA	RURAL	136,047	136,047	136,047	136,047	100%	0	0	OTROS	176	176	100%	
MANTENER EDIFICIOS PÚBLICOS	9-MILPA ALTA	AA MILPA ALTA	RURAL	2,730,418	2,730,418	2,730,418	2,730,418	100%	0	0	OBRA	0	0	0%	
OTORGAR APOYOS SOCIALES A JÓVENES	9-MILPA ALTA	AA MILPA ALTA	RURAL	2,963,336	2,963,336	2,963,336	2,963,336	100%	0	0	PERSONA	1,376	1,376	100%	
OTORGAR SERVICIOS DE APOYO ADMINISTRATIVO EN DELEGACIONES	9-MILPA ALTA	AA MILPA ALTA	RURAL	18,694,241	18,694,241	18,694,241	18,694,241	100%	0	0	APOYO	0	0	0%	
OTORGAR SERVICIOS Y AYUDAS DE ASISTENCIA SOCIAL	9-MILPA ALTA	AA MILPA ALTA	RURAL	261,677	261,677	261,677	261,677	100%	0	0	ACCIÓN	94	94	100%	
REALIZAR ACCIONES DE APOYO A LAS MICRO, PEQUEÑA Y MEDIANA EMPRESA	9-MILPA ALTA	AA MILPA ALTA	RURAL	108,976	108,976	108,976	108,976	100%	0	0	ACCIÓN	0	0	0%	
REALIZAR ACCIONES DE ATENCIÓN DE EMERGIAS EN MATERIA DE PROTECCION CIVIL	9-MILPA ALTA	AA MILPA ALTA	RURAL	99,525	99,525	99,525	99,525	100%	0	0	ACCIÓN	318	318	100%	
REALIZAR ACCIONES DE DIFUSIÓN CULTURAL	9-MILPA ALTA	AA MILPA ALTA	RURAL	11,828,347	11,828,347	11,828,347	11,828,347	100%	0	0	ACCIÓN	366	366	100%	
REALIZAR ACCIONES DE FOMENTO DEPORTIVO A LA POBLACIÓN ABIERTA	9-MILPA ALTA	AA MILPA ALTA	RURAL	1,204,906	1,204,906	1,204,906	1,204,906	100%	0	0	ACCIÓN	83	83	100%	
REALIZAR ACCIONES DE SANIDAD ANIMAL	9-MILPA ALTA	AA MILPA ALTA	RURAL	139,054	139,054	139,054	139,054	100%	0	0	ACCIÓN	64	64	100%	
REALIZAR ACCIONES TENDIENTES AL DESARROLLO SOCIAL COMUNITARIO	9-MILPA ALTA	AA MILPA ALTA	RURAL	2,247,936	2,247,936	2,247,936	2,247,936	100%	0	0	ACCIÓN	331	331	100%	
REALIZAR EL PAGO DE DERECHOS Y POR LA CAPACITACION DE AGUA EN BLOQUE	9-MILPA ALTA	AA MILPA ALTA	RURAL	2,924,220	2,924,220	2,924,220	2,924,220	100%	0	0	METROS CÚBICOS	30	30	100%	
OBLIGACIONES FINANCIERAS															
AMPLIAR Y CONSTRUIR INFRAESTRUCTURA URBANA	10-ÁLVARO OBREGÓN	ÁLVARO OBREGÓN	URBANO	1,078,059	1,078,059	1,078,059	1,078,059	100%	0	0	OBRA	4	4	100%	
AMPLIAR Y REHABILITAR EL ALUMBRADO PÚBLICO	10-ÁLVARO OBREGÓN	ÁLVARO OBREGÓN	URBANO	16,280,202	16,280,202	16,280,202	16,280,202	100%	0	0	POSTE, LUMINARIA, METRO LINEAL	5,217	5,217	100%	LA UNIDAD DE MEDIDA ESPECIFICAMENTE ES "POSTE"
CONSERVAR Y REHABILITAR AREAS VERDES URBANAS	10-ÁLVARO OBREGÓN	ÁLVARO OBREGÓN	URBANO	2,570,302	2,570,302	2,570,302	2,570,302	100%	0	0	METROS CUADRADOS	58,652	58,652	100%	
MANTENER EDIFICIOS PUBLICOS	10-ÁLVARO OBREGÓN	ÁLVARO OBREGÓN	URBANO	749,632	749,632	749,632	749,632	100%	0	0	OBRA	4	4	100%	
MANTENER LA INFRAESTRCUTURA SOCIAL	10-ÁLVARO OBREGÓN	ÁLVARO OBREGÓN	URBANO	5,942,269	5,942,269	5,942,269	5,942,269	100%	0	0	OBRA	4	4	100%	
MANTENER LA INFRAESTRUCTURA DEL SISTEMA DE AGUA POTABLE	10-ÁLVARO OBREGÓN	ÁLVARO OBREGÓN	URBANO	1,997,492	1,997,492	1,997,492	1,997,492	100%	0	0	OBRA	1	1	100%	
MANTENER LA INFRAESTRUCTURA DEPORTIVA	10-ÁLVARO OBREGÓN	ÁLVARO OBREGÓN	URBANO	1,547,522	1,547,522	1,547,522	1,547,522	100%	0	0	OBRA	1	1	100%	
MANTENER LA INFRAESTRUCTURA VIAL	10-ÁLVARO OBREGÓN	ÁLVARO OBREGÓN	URBANO	842,569	842,569	842,569	842,569	100%	0	0	OBRA	4,253	4,253	100%	
OPERAR PANTEONES PUBLICOS Y BRINDAR SERVICIOS FUNERARIOS	10-ÁLVARO OBREGÓN	ÁLVARO OBREGÓN	URBANO	298,037	298,037	298,037	298,037	100%	0	0	SERVICIO	1,600	1,600	100%	
PROPORCIONAR ATENCION A NIÑOS Y NIÑAS EN CENTROS DE DESARROLLO INFANTIL CENDIS	10-ÁLVARO OBREGÓN	ÁLVARO OBREGÓN	URBANO	8,184,675	8,184,675	8,184,675	8,184,675	100%	0	0	NIÑO	668	668	100%	
REALIZAR ACCIONES DE ATENCIÓN DE EMERGENCIAS EN MATERIA DE PROTECCION CIVIL	10-ÁLVARO OBREGÓN	ÁLVARO OBREGÓN	URBANO	8,180,644	8,180,644	8,180,644	8,180,644	100%	0	0	ACCIÓN	2	2	100%	
REALIZAR ACCIONES DE DIFUSION CULTURAL	10-ÁLVARO OBREGÓN	ÁLVARO OBREGÓN	URBANO	285,488	285,488	285,488	285,488	100%	0	0	ACCIÓN	1	1	100%	
REALIZAR ACCIONES PARA LA CONSERVACION DE LA IMAGEN URBANA	10-ÁLVARO OBREGÓN	ÁLVARO OBREGÓN	URBANO	1,478,126	1,478,126	1,478,126	1,478,126	100%	0	0	ACCIÓN	9,820	9,820	100%	
REALIZAR ACCIONES PARA LA CONSERVACION DE LA IMAGEN URBANA	10-ÁLVARO OBREGÓN	ÁLVARO OBREGÓN	URBANO	6,290,904	6,290,904	6,290,904	6,290,904	100%	0	0	ACCIÓN	187,670	187,670	100%	
FAM				**475,154,650**	**463,820,771**	**463,820,771**	**427,829,800**	**92%**	**2,828,208**	**1,636,931**		**116,047,786**	**111,896,864**	**96%**	
ASISTENCIA SOCIAL															
DESAYUNOS ESCOLARES															
DISTRIBUIR RACIONES ALIMENTICIAS A ALUMNOS Y ALUMNAS DE EDUCACIÓN BÁSICA	0-COBERTURA ESTATAL	COBERTURA MUNICIPAL	URBANO	376,024,763	376,024,763	376,024,763	362,373,815	96%	0	0	OTROS	114,000,000	110,000,000	96%	CIFRAS CORRESPONDIENTES A LA CUENTA PUBLICA EJERCICIO 2008
APOYOS ALIMENTARIOS Y DE ASISTENCIA SOCIAL															

ANEXO XIX
I.- FORMATO ÚNICO SOBRE APLICACIONES DE RECURSOS FEDERALES
(cifras en pesos y porcentajes sin incluir decimales)

EJERCICIO FISCAL: 2009
PERIODO QUE SE REPORTA: SEGUNDO TRIMESTRE

Destino del gasto (Denominación o descripción)	Municipio	Localidad	Ambito	Monto de recursos presupuestarios					Rendimientos Financieros Acumulados al Trimestre		Avance Fisico				Información complementaria y explicación de variaciones
				Total Anual	Acumulado al Trimestre			Avance %	Generados	Ejercidos	Unidad de Medida	Programado Anual	Acumulado al Trimestre	Avance %	
					Ministrado	Programado	Ejercido								
1				2	3	4	5	5/3	6	7	8	9	10	10/9	11
ABASTECER DE FORMA GRATUITA AGUA POTABLE EN ZONAS VULNERABLES	0-COBERTURA ESTATAL	COBERTURA MUNICIPAL	URBANO	1,365,000	1,365,000	1,365,000	1,115,227	82%	0	0	METROS CÚBICOS	2,488	95,221	3827%	CIFRAS CORRESPONDIENTES A LA CUENTA PUBLICA DEL EJERCICIO 2008
ATENDER A MENORES EN CONDICIONES DE MARGINALIDAD SOCIAL	0-COBERTURA ESTATAL	COBERTURA MUNICIPAL	URBANO	392,507	392,507	392,507	361,574	92%	0	0	NIÑO	3,800	5,733	151%	LAS CIFRAS CORRESPONDEN A LA CUENTA PUBLICA DEL EJERCICIO 2008
BRINDAR ASISTENCIA JURIDICA DE CARACTER FAMILIAR	0-COBERTURA ESTATAL	COBERTURA MUNICIPAL	URBANO	1,737,746	1,737,746	1,737,746	1,481,134	85%	115,024	49,524	PERSONA	173,445	201,972	116%	CIFRAS CORRESPONDIENTES A LA CUENTA PUBLICA DEL EJERCICIO 2008
CENTROS DE ATENCION INFANTIL COMUNITARIA (CAIC)	0-COBERTURA ESTATAL	COBERTURA MUNICIPAL	URBANO	6,043,615	2,417,446	2,417,446	338,076	14%	0	0	PERSONA	5,217	5,217	100%	REMANENTES-2008, REGISTRADOS EN EJERCICIO FISCAL 2009
CENTROS DE DESARROLLO INFANTIL(CADI)	0-COBERTURA ESTATAL	COBERTURA MUNICIPAL	URBANO	5,887,615	2,339,446	2,339,446	734,761	31%	0	0	PERSONA	4,142	3,356	81%	REMANENTES-2008, REGISTRADOS EN EJERCICIO FISCAL 2009
CENTROS DE DÍA	0-COBERTURA ESTATAL	COBERTURA MUNICIPAL	URBANO	3,014,990	1,205,996	1,205,996	85,129	7%	0	0	PERSONA	5,340	2,004	38%	REMANENTES-2008, REGISTRADOS EN EL EJERCICIO FISCAL 2008
DESPENSAS A POBLACION EN CONDICION DE MARGINACION	0-COBERTURA ESTATAL	COBERTURA MUNICIPAL	URBANO	7,394,372	7,394,372	7,394,372	3,238,900	44%	0	0	OTROS	370,000	21,169	6%	REMANENTES-2008 REGISTRADOS EN EL EJERCICIO FISCAL 2009
OPERAR EL FUNCIONAMIENTO DE CENTROS DE ALIMENTACIÓN Y DESARROLLO COMUNITARIO	0-COBERTURA ESTATAL	COBERTURA MUNICIPAL	URBANO	227,115	227,115	227,115	203,295	90%	0	0	CENTRO	100	95	95%	LAS CIFRAS CORRESPONDEN A LA CUENTA PUBLICA DEL EJERCICIO 2008
OPERAR EL PROGRAMA NIÑO TALENTO	0-COBERTURA ESTATAL	COBERTURA MUNICIPAL	URBANO	956,000	956,000	956,000	755,067	79%	0	0	NIÑO	74,466	103,799	139%	CIFRAS CORRESPONDIENTES A LA CUENTA PUBLICA EJERCICIO 2008
OTORGAR APOYOS A PERSONAS CON DISCAPACIDAD	0-COBERTURA ESTATAL	COBERTURA MUNICIPAL	URBANO	571,273	571,273	571,273	524,832	92%	0	0	PERSONA	18,135	20,607	114%	LAS CIFRAS CORRESPONDEN A LA CUENTA PUBLICA DEL EJERCICIO 2008
OTORGAR APOYOS ECONOMICOS A POLICIAS PREVENTIVOS PENSIONADOS POR DISCAPACIDAD PERMANENTE	0-COBERTURA ESTATAL	COBERTURA MUNICIPAL	URBANO	1,544,104	1,544,104	1,544,104	1,176,051	76%	0	0	PERSONA	400	326	82%	LAS CIFRAS CORRESPONDEN A LA CUENTA PUBLICA DEL EJERCICIO 2008
OTORGAR SERVICIOS DE APOYO ADMINISTRATIVO	0-COBERTURA ESTATAL	COBERTURA MUNICIPAL	URBANO	18,199,783	18,199,783	18,199,783	14,679,277	81%	1,834,998	802,022	ACCIÓN	1	1	100%	CIFRAS CORRESPONDIENTES A LA CUENTA PUBLICA DEL EJERCICIO 2008
OTORGAR SERVICIOS DE MEDICINA PREVENTIVA A POBLACIÓN ABIERTA	0-COBERTURA ESTATAL	COBERTURA MUNICIPAL	URBANO	3,172,430	3,172,430	3,172,430	3,172,430	100%	0	0	PERSONA	287,620	399,415	139%	LAS CIFRAS CORRESPONDEN A LA CUENTA PUBLICA EJERCICIO-2008
OTORGAR SERVICOS Y AYUDAS DE ASISTENCIA SOCIAL	0-COBERTURA ESTATAL	COBERTURA MUNICIPAL	URBANO	36,854,655	36,854,655	36,854,655	29,689,897	81%	878,186	785,385	ACCIÓN	603,080	611,896	101%	CIFRAS CORRESPONDIENTES A LA CUENTA PUBLICA DEL EJERCICIO 2008
PROGRAMA DE ASISTENCIA ALIMENTARIA EN CENTROS ASISTENCIALES	0-COBERTURA ESTATAL	COBERTURA MUNICIPAL	URBANO	4,013,578	1,663,031	1,663,031	389,228	23%	0	0	OTROS	190,576	122,986	65%	REMANENTES-2008, REGISTRADOS EN EL EJERCICIO 2009.
PROPORCIONAR ASISTENCIA ALIMENTARIA EN CENTROS ASISTENCIALES	0-COBERTURA ESTATAL	COBERTURA MUNICIPAL	URBANO	270,727	270,727	270,727	268,334	99%	0	0	OTROS	190,576	209,614	110%	LAS CIFRAS CORRESPONDEN A LA CUENTA PUBLICA DEL EJERCICIO 2008
PROPORCIONAR ATENCIÓN PARA EL DESARROLLO INTEGRAL DE LA NIÑEZ	0-COBERTURA ESTATAL	COBERTURA MUNICIPAL	URBANO	3,872,225	3,872,225	3,872,225	3,635,133	94%	0	0	NIÑO	8,400	8,462	101%	CIFRAS CORRESPONDIENTES A LA CUENTA PUBLICA EJERCICIO-2008
PROPORCIONAR DESPENSAS A POBLACIÓN EN CONDICIONES DE MARGINACIÓN	0-COBERTURA ESTATAL	COBERTURA MUNICIPAL	URBANO	3,612,152	3,612,152	3,612,152	3,607,640	100%	0	0	OTROS	110,000	84,991	77%	LAS CIFRAS CORRESPONDEN A LA CUENTA PUBLICA DEL EJERCICIO 2008
FASP				**421,294,299**	**406,216,938**	**406,216,938**	**285,946,631**	**70%**	**0**	**0**		**10,261**	**3,401**	**33%**	
EJES ESTRATÉGICOS DEL SISTEMA NACIONAL DE SEGURIDAD PUBLICA															
FORMACIÓN Y PROFESIONALIZACIÓN -SERVICIO NACIONAL DE CARRERA-	0-COBERTURA ESTATAL			7,760,107	4,178,849	4,178,849	4,061,676	97%	0	0	CURSO	1	1	100%	PAGO DE BECAS DE LOS ASPIRANTES A MINISTERIO PUBLICO DE LA 10A GENERACIÓN Y CURSO DE CAPACITACIÓN PARA PERSONAL (2 PERSONAS) DE LA PGJDF A AVILA ESPAÑA CORRESPONDEN A GASTO CORRIENTE,CONFORME AL CIERRE DE CUENTA PÚBLICA, EL CUAL SE INTEGRA DE LA SIGUIENTE MANERA UN IMPORTE DE $1,612,255.00 CORRESPONDEN CONFORME ALCIERRE DE CUENTA PÚBLICA Y UN IMPORTE DE $2,449,421 CORRESPONDIENTES A REMANENTES EJERCICIOS 2008 Y ANTERIORES
EQUIPAMIENTO PARA LA SEGURIDAD PUBLICA	0-COBERTURA ESTATAL			272,499,685	273,130,920	273,130,920	219,149,697	80%	0	0	OTROS	10,000	3,190	32%	REACTIVOS CALIBRADORES, ENZIMAS Y PROTEINNAZA PARA LA DIRECCIÓN GENERAL DE ASUNTOS PERICIALES DE LA PGJDF DE LOS CUALES $44,355,256.89 CORRESPONDEN A GASTO CORRIENTE Y $33,036,781.25 A GASTO DE INVERSIÓN CONFORME AL CIERRE DE CUENTA PUBLICA EL CUAL SE DISTRIBUYE DE LA SIGUIENTE FORMA UN IMPORTE POR $192,143,686.00 QUE CORRESPONDEN AL CIERRE DE CUENTA PÚBLICA DE 2008 Y UN IMPORTE DE $27,006,011 QUE CORRESPONDEN A REMANENTES DE 2008 Y EJERCICIOS ANTERIORES, EJERCIDOS DURANTE EL EJERCICIO 2009
REGISTRO PÚBLICO VEHICULAR	0-COBERTURA ESTATAL			8,891,722	9,923,304	9,923,304	6,105,048	62%	0	0	OTROS	50	50	100%	ADQUISICIÓN DE EQUIPO PARA EL PROYECTO DE ACTUALIZACION DE PADRON Y REGISTRO LOS CUALES CORRESPONDE A GASTO CORRIENTE,CONFORME AL CIERRE DE CUENTA PÚBLICA.
INFRAESTRUCTURA PARA LA SEGURIDAD PÚBLICA	0-COBERTURA ESTATAL			103,391,364	62,992,783	62,992,783	31,094,269	49%	0	0	OBRA	15	2	13%	CONSTRUCCIÓN DEL CENTRO DE ARRAIGO DE LA PGJDF CONSTRUCCIÓN DE 2 NAVES EN EL DEPÓSITO DE VEHÍCULOS DE LA PGJDF REMODELACIÓN LA OFICINAS Y NUCLEOS SANITARIOS DE LAS AGENCIAS DEL MINISTERIO PÚBLICO DE LA PGJDF CONSTRUCCIÓN DE LA FISCALIA DE ATENCIÓN AL ADOLECENTE LOS CUALES CORRESPONDEN A GASTO DE INVERSIÓN,CONFORME AL CIERRE DE CUENTA PÚBLICA.
INSTANCIAS DE COORDINACIÓN	0-COBERTURA ESTATAL			10,000,000	42,940,890	42,940,890	14,728,793	34%	0	0	OBRA	1	1	100%	ADECUACIÓN DE LOS EDIFICIOS ANEXOS DE LOS JUZGADOS DE LOS DIFERENTES CENTROS DE READAPTACIÓN SOCIAL,CONFORME AL CIERRE DE CUENTA PÚBLICA.
COMBATE AL NARCOMENUDEO	0-COBERTURA ESTATAL			0	523,000	523,000	522,998	100%	0	0	CURSO	1	1	100%	FORO INTERNACIONAL DE PROCURADORES LA PROCURACION DE JUSTICIA EN LAS GRANDES CIUDADES DEL MUNDO CABE ACLARAR QUE ESTE GASTO ES CORRIENTE,CONFORME AL CIERRE DE CUENTA PÚBLICA.
SEGUIMIENTO Y EVALUACIÓN	0-COBERTURA ESTATAL			18,751,421	12,527,192	12,527,192	10,284,150	82%	0	0	OTROS	193	156	81%	PAGO DE HONORARIOS DE INSTRUCTORES DEL INSTITUTO DE FORMACIÓN PROFESIONAL DE LA PGJDF. CABE ACLARAR QUE ESTE GASTO ES CORRIENTE, CONFORME AL CIERRE DE CUENTA PÚBLICA. EL CUAL SE DISTRIBUYE DE LA SIGUIENTE FORMA: UN IMPORTE DE $9,530,131.00 SON DEL CIERRE DE CUENTA PÚBLICA Y UN IMPORTE EJERCIDO POR $754,019.00 CORRESPONDEN A REMANENTES DE EJERCICIOS 2008 Y ANTERIORES EJERCIDOS DURANTE EL EJERCICIO 2009
FAFEF				**1,602,711,385**	**1,602,711,385**	**1,602,711,385**	**1,602,711,385**	**100%**	**0**	**0**		**8,691,048**	**9,454,045**	**109%**	
INVERSIÓN EN INFRAESTRUCTURA															
INVERSIÓN															
OBRA PÚBLICA															
CONSTRUCCIÓN															
CONSTRUCCIÓN DE LA LÍNEA 12 DEL METRO	0-COBERTURA ESTATAL	COBERTURA MUNICIPAL	URBANO	78,543,549	78,543,549	78,543,549	78,543,549	100%	0	0	OBRA	1	1	100%	LAS CIFRAS REPORTADAS COINCIDEN CON LO REPORTADO EN LA CUENTA PÚBLICA 2008.

ANEXO XIX
I.- FORMATO ÚNICO SOBRE APLICACIONES DE RECURSOS FEDERALES
(cifras en pesos y porcentajes sin incluir decimales)

EJERCICIO FISCAL: 2009
PERIODO QUE SE REPORTA: SEGUNDO TRIMESTRE

Destino del gasto (Denominación o descripción)	Municipio	Localidad	Ambito	Monto de recursos presupuestarios					Rendimientos Financieros Acumulados al Trimestre		Avance Fisico				Información complementaria y explicación de variaciones
				Total Anual	Acumulado al Trimestre			Avance %	Generados	Ejercidos	Unidad de Medida	Programado Anual	Acumulado al Trimestre	Avance %	
					Ministrado	Programado	Ejercido								
1				2	3	4	5	5/3	6	7	8	9	10	10/9	11
AMPLIAR Y CONSTRUIR INFRAESTRUCTURA DEPORTIVA	12-TLALPAN	TLALPAN	URBANO	34,960,852	34,960,852	34,960,852	34,960,852	100%	0	0	INMUEBLE	1	3	300%	LOS RECURSOS PERTENECEN AL CIERRE DE CUENTA PUBLICA
AMPLIAR Y CONSTRUIR INFRAESTRUCTURA DEL SISTEMA DE DRENAJE	13-XOCHIMILCO	XOCHIMILCO	URBANO	15,526,772	15,526,772	15,526,772	15,526,772	100%	0	0	OBRA	15	15	100%	ESTA INFORMACION COINCIDE CON LO REPORTADO DENTRO DE LA CUENTA PUBLICA 2008
AMPLIAR Y CONSTRUIR INFRAESTRUCTURA DEL SISTEMA DE AGUA POTABLE	13-XOCHIMILCO	XOCHIMILCO	URBANO	4,739,026	4,739,026	4,739,026	4,739,026	100%	0	0	OBRA	13	13	100%	ESTA INFORMACION COINCIDE CON LO REPORTADO DENTRO DE LA CUENTA PUBLICA 2008
AMPLIAR Y CONSTRUIR INFRAESTRUCTURA URBANA	13-XOCHIMILCO	XOCHIMILCO	URBANO	4,400,534	4,400,534	4,400,534	4,400,534	100%	0	0	OBRA	1	1	100%	ESTA INFORMACION COINCIDE CON LO REPORTADO DENTRO DE LA CUENTA PUBLICA 2008
MANTENER LA INFRAESTRUCTURA DE LOS SECTORES INDUSTRIAL, COMERCIAL Y DE SERVICIOS	13-XOCHIMILCO	XOCHIMILCO	URBANO	6,239,006	6,239,006	6,239,006	6,239,006	100%	0	0	OBRA	8	8	100%	ESTA INFORMACION COINCIDE CON LO REPORTADO DENTRO DE LA CUENTA PUBLICA 2008
MANTENER LA INFRAESTRUCTURA DEL SISITEMA DE DRENAJE	13-XOCHIMILCO	XOCHIMILCO	URBANO	11,837,631	11,837,631	11,837,631	11,837,631	100%	0	0	OBRA	790	790	100%	ESTA INFORMACION COINCIDE CON LO REPORTADO DENTRO DE LA CUENTA PUBLICA 2008
MANTENER Y RECUPERAR EL SUELO DE CONSERVACIÓN	13-XOCHIMILCO	XOCHIMILCO	URBANO	4,210,875	4,210,875	4,210,875	4,210,875	100%	0	0	ACCIÓN	9	9	100%	ESTA INFORMACION COINCIDE CON LO REPORTADO DENTRO DE LA CUENTA PUBLICA 2008
PROMOVER PROYECTOS ESTRATEGICOS DE DESARROLLO ECONOMICO Y PROMOCION AL TURISMO	13-XOCHIMILCO	XOCHIMILCO	URBANO	4,784,693	4,784,693	4,784,693	4,784,693	100%	0	0	PROYECTO	2	2	100%	ESTA INFORMACION COINCIDE CON LO REPORTADO DENTRO DE LA CUENTA PUBLICA 2008
REALIZAR ACCIONES TENDIENTES AL DESARROLLO SOCIAL COMUNITARIO	13-XOCHIMILCO	XOCHIMILCO	URBANO	4,986,328	4,986,328	4,986,328	4,986,328	100%	0	0	ACCIÓN	319	319	100%	ESTA INFORMACION COINCIDE CON LO REPORTADO DENTRO DE LA CUENTA PUBLICA 2008
REALIZAR LA RECOLECCION DE RESIDUOS SOLIDOS	13-XOCHIMILCO	XOCHIMILCO	URBANO	6,246,683	6,246,683	6,246,683	6,246,683	100%	0	0	TONELADA	21,947	21,947	100%	ESTA INFORMACION COINCIDE CON LO REPORTADO DENTRO DE LA CUENTA PUBLICA 2008
AMPLIAR INSTALACIONES Y ESPACIOS CULTURALES	16-MIGUEL HIDALGO	MIGUEL HIDALGO	URBANO	2,028,891	2,028,891	2,028,891	2,028,891	100%	0	0	INMUEBLE	1	1	100%	CONSTRUCCIÓN DEL FARO DEL SABER Y CENDI JOSE MARIA MORELOS Y PAVÓN (CON RECURSOS DEL FORTAMUN Y FAFEF)
AMPLIAR Y CONSTRUIR INFRAESTRUCTURA DEL SISTEMA DE DRENAJE	16-MIGUEL HIDALGO	MIGUEL HIDALGO	URBANO	7,610,825	7,610,825	7,610,825	7,610,825	100%	0	0	OBRA	3	3	100%	MANTENIMIENTO A LA RED DE DRENAJE EN LAS COLONIAS: TACUBAYA, AMERICA, ARGENTINA PONIENTE Y ARGENTINA ANTIGUA.
AMPLIAR Y CONSTRUIR INFRAESTRUCTURA SOCIAL	16-MIGUEL HIDALGO	MIGUEL HIDALGO	URBANO	4,464,475	4,464,475	4,464,475	4,464,475	100%	0	0	INMUEBLE	3	3	100%	CONSTRUCCIÓN DEL FARO DEL SABER Y CENDI JOSE MARIA MORELOS Y PAVÓN
AMPLIAR Y REHABILITAR EL ALUMBRADO PÚBLICO	16-MIGUEL HIDALGO	MIGUEL HIDALGO	URBANO	11,467,799	11,467,799	11,467,799	11,467,799	100%	0	0	POSTE	680	680	100%	ALUMBRADO PÚBLICO EN LAS COLONIAS AMERICA, TACUBA, POPOTLA, ANAHUAC, DANIEL GARZA,ARGENTINA ANTIGUA Y ARGENTINA PONIENTE.
AMPLIAR Y CONSTRUIR INFRAESTRUCTURA EDUCATIVA	2-AZCAPOTZALCO	AZCAPOTZALCO	URBANO	699,812	699,812	699,812	699,812	100%	0	0	INMUEBLE	1	1	100%	LAS CIFRAS COINCIDEN CON LO REPORTADO EN LA CUENTA PÚBLICA DEL D.F. DE 2008
AMPLIAR Y CONSTRUIR INFRAESTRUCTURA VIAL	2-AZCAPOTZALCO	AZCAPOTZALCO	URBANO	8,172,028	8,172,028	8,172,028	8,172,028	100%	0	0	OBRA	1	1	100%	LAS CIFRAS COINCIDEN CON LO REPORTADO EN LA CUENTA PÚBLICA DEL D.F. DE 2008
AMPLIAR Y CONSTRUIR INFRAESTRUCTURA DEL SISTEMA DE AGUA POTABLE	4-CUAJIMALPA DE MORELOS	CUAJIMALPA DE MORELOS	URBANO	1,155,186	1,155,186	1,155,186	1,155,186	100%	0	0	OBRA	1	1	100%	SE ACTUALIZAN CIFRAS DEFINITIVAS; MISMAS QUE COINCIDEN CON LAS REGISTRADAS EN LA CUENTA PÚBLICA 2008, CORRESPONDIENTE A ESTA DELEGACIÓN CUAJIMALPA DE MORELOS
AMPLIAR INSTALACIONES Y ESPACIOS CULTURALES	5-GUSTAVO A. MADERO	GUSTAVO A. MADERO	URBANO	36,058,157	36,058,157	36,058,157	36,058,157	100%	0	0	INMUEBLE	5	5	100%	SE CONCLUYÓ EL CONTRATO BIANUAL PARA LA CONSTRUCCIÓN DE 6 CENTROS DE DESARROLLO SOCIAL Y CULTURAL, UBICADOS EN LAS COLONIAS SAN JUAN DE ARAGÓN VII SECCIÓN, AMPLIACIÓN CASAS ALEMÁN, U.H. ARBOLILLO III, VISTA HERMOSA, RÍO BLANCO TABLAS DE SAN AGUSTÍN Y NUEVA VALLEJO DE LAS DIRECCIONES TERRITORIALES 1, 3, 5, 6, 8 Y 10 RESPECTIVAMENTE. LOS AVANCES FÍSICO-FINANCIEROS CORRESPONDEN A LAS CIFRAS DEFINITIVAS REGISTRADAS EN LA CUENTA PÚBLICA DEL D.F. 2008. CABE MENCIONAR QUE, ESTE CONTRATO SE REALIZÓ CON PARTICIPACIÓN DE RECURSOS DE FAFEF (5) Y FIES (1).
REALIZAR ACCIONES PARA LA CONSERVACIÓN DE LA IMAGEN URBANA	5-GUSTAVO A. MADERO	GUSTAVO A. MADERO	URBANO	7,352,312	7,352,312	7,352,312	7,352,312	100%	0	0	ACCIÓN	162	162	100%	EL PRESUPUESTO EJERCIDO CORRESPONDE A LOS TRABAJOS DE SUPERVISIÓN, CONSTRUCCIÓN Y MANTENIMIENTO DE BANQUETAS Y GUARNICIONES EN DIVERSAS CALLES DE LAS DIRECCIONES TERRITORIALES NO. 1, 2, 3, 8, 9 Y 10 DE LA DELEGACIÓN GUSTAVO A. MADERO. ADICIONALMENTE SE LLEVÓ A CABO LA RECONSTRUCCIÓN DE LA INFRAESTRUCTURA URBANA DEL CENTRO HISTÓRICO NORTE EN EL TRAMO B CON UN AVANCE DE 51 POR CIENTO Y LA SUPERVISIÓN A LOS TRABAJOS DE RECONSTRUCCIÓN DE LA INFRAESTRUCTURA URBANA DEL CENTRO HISTÓRICO NORTE EN LOS DOS TRAMOS CON UN AVANCE DEL 63 POR CIENTO. LOS AVANCES FÍSICO-FINANCIEROS CORRESPONDEM A LAS CIFRAS DEFINITIVAS REGISTRADAS EN LA CUENTA PÚBLICA DEL D.F.
AMPLIAR Y CONSTRUIR INFRAESTRUCTURA VIAL	6-IZTACALCO	IZTACALCO	URBANO	8,291,149	8,291,149	8,291,149	8,291,149	100%	0	0	OBRA	2	2	100%	CIFRAS DE CUENTA PÚBLICA 2008.
ADQUIRIR MEZCLA ASFÁLTICA	9-MILPA ALTA	AA MILPA ALTA	RURAL	5,049,755	5,049,755	5,049,755	5,049,755	100%	0	0	TONELADA	8,400	8,400	100%	
AMPLIAR Y CONSTRUIR INFRAESTRUCTURA AGROPECUARIA	9-MILPA ALTA	AA MILPA ALTA	RURAL	1,008,962	1,008,962	1,008,962	1,008,962	100%	0	0	OBRA	49	49	100%	
AMPLIAR Y CONSTRUIR INFRAESTRUCTURA EDUCATIVA	9-MILPA ALTA	AA MILPA ALTA	RURAL	1,321,314	1,321,314	1,321,314	1,321,314	100%	0	0	INMUEBLE	2	2	100%	
AMPLIAR Y CONSTRUIR INFRAESTRUCTURA SOCIAL	9-MILPA ALTA	AA MILPA ALTA	RURAL	5,034,481	5,034,481	5,034,481	5,034,481	100%	0	0	INMUEBLE	1	1	100%	
AMPLIAR Y CONSTRUIR INFRAESTRUCTURA SOCIAL	9-MILPA ALTA	AA MILPA ALTA	RURAL	1,250,000	1,250,000	1,250,000	1,250,000	100%	0	0	INMUEBLE	0	0	0%	
AMPLIAR Y CONSTRUIR INFRAESTRUCTURA VIAL	9-MILPA ALTA	AA MILPA ALTA	RURAL	1,206,579	1,206,579	1,206,579	1,206,579	100%	0	0	OBRA	14	14	100%	
AMPLIAR Y CONTRUIR INFRA ESTRUCTURA DEPORTIVA	9-MILPA ALTA	AA MILPA ALTA	RURAL	1,805,552	1,805,552	1,805,552	1,805,552	100%	0	0	INMUEBLE	0	0	0%	
AMPLIAR Y CONTRUIR INFRAESTRUCTURA EN SALUD	9-MILPA ALTA	AA MILPA ALTA	RURAL	10,140,073	10,140,073	10,140,073	10,140,073	100%	0	0	INMUEBLE	1	1	100%	

ANEXO XIX
I.- FORMATO ÚNICO SOBRE APLICACIONES DE RECURSOS FEDERALES
(cifras en pesos y porcentajes sin incluir decimales)

EJERCICIO FISCAL: 2009
PERIODO QUE SE REPORTA: SEGUNDO TRIMESTRE

Destino del gasto (Denominación o descripción)	Municipio	Localidad	Ambito	Monto de recursos presupuestarios					Rendimientos Financieros Acumulados al Trimestre		Avance Físico				Información complementaria y explicación de variaciones
				Total Anual	Acumulado al Trimestre			Avance %	Generados	Ejercidos	Unidad de Medida	Programado Anual	Acumulado al Trimestre	Avance %	
					Ministrado	Programado	Ejercido								
1				2	3	4	5	5/3	6	7	8	9	10	10/9	11
AMPLIAR Y CONTRUIR INFRA ESTRUCTURA DEPORTIVA	9-MILPA ALTA	AA MILPA ALTA	RURAL	3,700,745	3,700,745	3,700,745	3,700,745	100%	0	0	INMUEBLE	1	1	100%	
MANTENER LA CARPETA ASFÁLTICA	9-MILPA ALTA	AA MILPA ALTA	RURAL	500,707	500,707	500,707	500,707	100%	0	0	METRO CUADRADO	56,071	56,071	100%	
OPERAR PANTEONES PUBLICOSY BRINDAR SERVICIOS FUNERARIOS	9-MILPA ALTA	AA MILPA ALTA	RURAL	1,518,751	1,518,751	1,518,751	1,518,751	100%	0	0	SERVICIO	71	71	100%	
AMPLIACIÓN															
AMPLIAR Y CONSTRUIR INFRAESTRUCTURA DEL SISTEMA DE AGUA POTABLE	10-ÁLVARO OBREGÓN	ÁLVARO OBREGÓN	URBANO	3,396,685	3,396,685	3,396,685	3,396,685	100%	0	0	OBRA	2	2	100%	
AMPLIAR Y CONSTRUIR INFRAESTRUCTURA DEL SISTEMA DE DRENAJE	10-ÁLVARO OBREGÓN	ÁLVARO OBREGÓN	URBANO	8,514,202	8,514,202	8,514,202	8,514,202	100%	0	0	OBRA	707	707	100%	
AMPLIAR Y CONSTRUIR INFRAESTRUCTURA VIAL	10-ÁLVARO OBREGÓN	ÁLVARO OBREGÓN	URBANO	15,683,137	15,683,137	15,683,137	15,683,137	100%	0	0	OBRA	25,945	25,945	100%	
AMPLIAR INSTALACIONES Y ESPACIOS CULTURALES	11-TLÁHUAC	TLÁHUAC	URBANO	6,837,312	6,837,312	6,837,312	6,837,312	100%	0	0	INMUEBLE	3	2	80%	
AMPLIAR Y CONSTRUIR INFRAESTRUCTURA AGROPECUARIA	11-TLÁHUAC	TLÁHUAC	URBANO	135,088	135,088	135,088	135,088	100%	0	0	OBRA	4	0	0%	
AMPLIAR Y CONSTRUIR INFRAESTRUCTURA DEL SISTEMA DE DRENAJE	11-TLÁHUAC	TLÁHUAC	URBANO	402,638	402,638	402,638	402,638	100%	0	0	OBRA	10	0	0%	
AMPLIAR Y CONSTRUIR INFRAESTRUCTURA DEPORTIVA	11-TLÁHUAC	TLÁHUAC	URBANO	6,386,028	6,386,028	6,386,028	6,386,028	100%	0	0	INMUEBLE	7	0	0%	
AMPLIAR Y CONSTRUIR INFRAESTRUCTURA DEL SISTEMA DE AGUA POTABLE	12-TLALPAN	TLALPAN	URBANO	6,021,994	6,021,994	6,021,994	6,021,994	100%	0	0	OBRA	11	10	91%	"LOS RECURSOS PERTENECEN AL CIERRE DE CUENTA PÚBLICA"
AMPLIAR Y CONSTRUIR INFRAESTRUCTURA DEL SISTEMA DE DRENAJE	12-TLALPAN	TLALPAN	URBANO	1,900,003	1,900,003	1,900,003	1,900,003	100%	0	0	OBRA	68	60	88%	"LOS RECURSOS PERTENECEN AL CIERRE DE CUENTA PÚBLICA"
AMPLIAR Y CONSTRUIR INFRAESTRUCTURA URBANA	12-TLALPAN	TLALPAN	URBANO	3,496,818	3,496,818	3,496,818	3,496,818	100%	0	0	OBRA	6	7	117%	LOS RECURSOS PERTENECEN AL CIERRE DE CUENTA PÚBLICA
AMPLIAR Y CONSTRUIR INFRAESTRUCTURA VIAL	12-TLALPAN	TLALPAN	URBANO	7,811,445	7,811,445	7,811,445	7,811,445	100%	0	0	OBRA	127	122	96%	"LOS RECURSOS PERTENECEN AL CIERRE DE CUENTA PÚBLICA
AMPLIAR INSTALACIONES Y ESPACIOS CULTURALES	15-CUAUHTÉMOC	CUAUHTÉMOC	URBANO	10,408,695	10,408,695	10,408,695	10,408,695	100%	0	0	INMUEBLE	24	24	100%	LAS CIFRAS QUE SE REPORTAN CORRESPONDEN AL CIERRE DE CUENTA PÚBLICA 2008, QUE ESTA DELEGACIÓN ENVIÓ A LA SECRETARÍA DE FINANZAS.
AMPLIAR Y CONSTRUIR INFRAESTRUCTURA DEPORTIVA	15-CUAUHTÉMOC	CUAUHTÉMOC	URBANO	20,794,972	20,794,972	20,794,972	20,794,972	100%	0	0	INMUEBLE	1	1	100%	LAS CIFRAS QUE SE REPORTAN CORRESPONDEN AL CIERRE DE CUENTA PÚBLICA 2008, QUE ESTA DELEGACIÓN ENVIÓ A LA SECRETARÍA DE FINANZAS.
AMPLIAR Y CONSTRUIR INFRAESTRUCTURA URBANA	15-CUAUHTÉMOC	CUAUHTÉMOC	URBANO	4,176,069	4,176,069	4,176,069	4,176,069	100%	0	0	OBRA	2	2	100%	LAS CIFRAS QUE SE REPORTAN CORRESPONDEN AL CIERRE DE CUENTA PÚBLICA 2008, QUE ESTA DELEGACIÓN ENVIÓ A LA SECRETARÍA DE FINANZAS.
AMPLIAR Y CONSTRUIR INFRAESTRUCTURA EDUCATIVA	3-COYOACÁN	COYOACÁN	URBANO	4,914,094	4,914,094	4,914,094	4,914,094	100%	0	0	INMUEBLE	6	4	67%	LA INFORMACIÓN COINCIDE CON LO REPORTADO EN LA CUENTA PÚBLICA 2008
AMPLIAR Y REHABILITAR EL ALUMBRADO PUBLICO	3-COYOACÁN	COYOACÁN	URBANO	3,089,417	3,089,417	3,089,417	3,089,417	100%	0	0	POSTE, LUMINARIA, METRO LINEAL	0	0	0%	LA UNIDAD DE MEDIDA CORRESPONDE A POSTE LA INFORMACIÓN COINCIDE CON LO REPORTADO EN LA CUENTA PÚBLICA 2008
AMPLIAR Y CONSTRUIR INFRAESTRUCTURA DEPORTIVA	4-CUAJIMALPA DE MORELOS	CUAJIMALPA DE MORELOS	URBANO	2,137,731	2,137,731	2,137,731	2,137,731	100%	0	0	INMUEBLE	1	1	100%	SE ACTUALIZAN CIFRAS DEFINITIVAS; MISMAS QUE COINCIDEN CON LAS REGISTRADAS EN LA CUENTA PUBLICA 2008, CORRESPONDIENTE A ESTA DELEGACIÓN CUAJIMALPA DE MORELOS
AMPLIAR Y CONSTRUIR INFRAESTRUCTURA SOCIAL	4-CUAJIMALPA DE MORELOS	CUAJIMALPA DE MORELOS	URBANO	610,759	610,759	610,759	610,759	100%	0	0	INMUEBLE	1	1	100%	SE ACTUALIZAN CIFRAS DEFINITIVAS; MISMAS QUE COINCIDEN CON LAS REGISTRADAS EN LA CUENTA PUBLICA 2008, CORRESPONDIENTE A ESTA DELEGACIÓN CUAJIMALPA DE MORELOS
AMPLIAR Y CONSTRUIR INFRAESTRUCTURA DEL SISTEMA DE DRENAJE	5-GUSTAVO A. MADERO	GUSTAVO A. MADERO	URBANO	9,069,502	9,069,502	9,069,502	9,069,502	100%	0	0	OBRA	2	2	100%	SE CONCLUYERON LOS DE TRABAJOS DE SUPERVISIÓN Y MANTENIMIENTO DE 1,469 M. DE RED PRIMARIA Y SECUNDARIA DEL SISTEMA DE DRENAJE EN LAS DIRECCIONES TERRITORIALES NO. 4, 6 Y 7, ASÍ COMO LOS DE 2,020 M. EN LA DIRECCIÓN TERRITORIAL NO. 3 DE LA DELEGACIÓN GUSTAVO A. MADERO. LOS AVANCES FÍSICO-FINANCIEROS CORRESPONDEN A LAS CIFRAS DEFINITIVAS REGISTRADAS EN LA CUENTA PÚBLICA DEL D.F. 2008.
AMPLIAR Y CONSTRUIR INFRAESTRUCTURA DEPORTIVA	5-GUSTAVO A. MADERO	GUSTAVO A. MADERO	URBANO	6,062,819	6,062,819	6,062,819	6,062,819	100%	0	0	INMUEBLE	2	2	100%	SE CONCLUYERON LOS TRABAJOS CORRESPONDIENTES A LA SEGUNDA ETAPA DEL MANTENIMIENTO AL DEPORTIVO CARMEN SERDAN DE LA DIRECCIÓN TERRITORIAL NÚMERO 9 Y AL DEPORTIVO HERMANOS GALEANA, DE LA DIRECCIÓN TERRITORIAL NÚMERO 3 DENTRO DEL PERÍMETRO DELEGACIONAL, ASÍ COMO SUS SUPERVISIONES. LOS AVANCES FÍSICO-FINANCIEROS CORRESPONDEN A LAS CIFRAS DEFINITIVAS REGISTRADOS EN LA CUENTA PÚBLICA PÚBLICA 2008.
AMPLIAR Y CONSTRUIR INFRAESTRUCTURA URBANA	5-GUSTAVO A. MADERO	GUSTAVO A. MADERO	URBANO	236,061	236,061	236,061	236,061	100%	0	0	OBRA	1	1	100%	SE PROPORCIONÓ MANTENIMIENTO PREVENTIVO Y CORRECTIVO AL PUENTE PEATONAL UBICADO EN AV. 510 ENTRE LAS AVENIDAS PUERTO DE PALOS Y 511 COL. SAN JUAN DE ARAGÓN SECCIÓN I, DT.2. LOS AVANCES FÍSICO-FINANCIEROS CORRESPONDEN A LAS CIFRAS DEFINITIVAS REGISTRADAS EN LA CUENTA PÚBLICA DEL D.F. 2008.
AMPLIAR Y CONSTRUIR INFRAESTRUCTURA DEL SISTEMA DE AGUA POTABLE	6-IZTACALCO	IZTACALCO	URBANO	2,700,000	2,700,000	2,700,000	2,700,000	100%	0	0	OBRA	1	1	100%	CIFRAS DE CUENTA PÚBLICA 2008.
AMPLIAR Y CONSTRUIR INFRAESTRUCTURA DEL SISTEMA DE AGUA POTABLE	6-IZTACALCO	IZTACALCO	URBANO	352,948	352,948	352,948	352,948	100%	0	0	OBRA	1	1	100%	CIFRAS DE CUENTA PÚBLICA 2008.
AMPLIAR Y CONSTRUIR INFRAESTRUCTURA DEPORTIVA	6-IZTACALCO	IZTACALCO	URBANO	2,600,000	2,600,000	2,600,000	2,600,000	100%	0	0	INMUEBLE	1	1	100%	CIFRAS DE CUENTA PÚBLICA 2008.

ANEXO XIX
I.- FORMATO ÚNICO SOBRE APLICACIONES DE RECURSOS FEDERALES
(cifras en pesos y porcentajes sin incluir decimales)

EJERCICIO FISCAL: 2009
PERIODO QUE SE REPORTA: SEGUNDO TRIMESTRE

Destino del gasto (Denominación o descripción)	Municipio	Localidad	Ambito	Monto de recursos presupuestarios					Rendimientos Financieros Acumulados al Trimestre		Avance Fisico				Información complementaria y explicación de variaciones
				Total Anual	Acumulado al Trimestre			Avance %	Generados	Ejercidos	Unidad de Medida	Programado Anual	Acumulado al Trimestre	Avance %	
					Ministrado	Programado	Ejercido								
1				2	3	4	5	5/3	6	7	8	9	10	10/9	11
AMPLIAR Y CONSTRUIR INFRAESTRUCTURA DEL SISTEMA DE AGUA POTABLE	7-IZTAPALAPA	IZTAPALAPA	URBANO	3,415,845	3,415,845	3,415,845	3,415,845	100%	0	0	OBRA	4	4	100%	
AMPLIAR Y CONSTRUIR INFRAESTRUCTURA DEL SISTEMA DE DRENAJE	7-IZTAPALAPA	IZTAPALAPA	URBANO	19,386,284	19,386,284	19,386,284	19,386,284	100%	0	0	OBRA	8	8	100%	
AMPLIAR Y CONSTRUIR INFRAESTRUCTURA DEPORTIVA	7-IZTAPALAPA	IZTAPALAPA	URBANO	3,658,384	3,658,384	3,658,384	3,658,384	100%	0	0	INMUEBLE	0	0	0%	EL RECURSO CORRESPONDE AL EJERCICIO 2008
AMPLIAR Y CONSTRUIR INFRAESTRUCTURA SOCIAL	7-IZTAPALAPA	IZTAPALAPA	URBANO	1,716,051	1,716,051	1,716,051	1,716,051	100%	0	0	INMUEBLE	14	14	100%	EL RECURSO CORRESPONDE AL EJERCICIO 2008
AMPLIAR Y CONSTRUIR INFRAESTRUCTURA URBANA	7-IZTAPALAPA	IZTAPALAPA	URBANO	42,382,834	42,382,834	42,382,834	42,382,834	100%	0	0	OBRA	89,921	89,921	100%	EL RECURSO CORRESPONDE AL EJERCICIO 2008
AMPLIAR Y REHABILITAR EL ALUMBRADO PUBLICO	7-IZTAPALAPA	IZTAPALAPA	URBANO	36,698,112	36,698,112	36,698,112	36,698,112	100%	0	0	POSTE	20,302	20,302	100%	EL RECURSO CORRESPONDE AL EJERCICIO 2008
ADQUIRIR MEZCLA ASFALTICA	8-LA MAGDALENA CONTRERAS	LA MAGDALENA CONTRERAS	URBANO	5,496,161	5,496,161	5,496,161	5,496,161	100%	0	0	OBRA	870	840	96%	CORRESPONDE A LA CUENTA PUBLICA DE 2008
AMPLIAR Y REHABILITAR EL ALUMBRADO PUBLICA	8-LA MAGDALENA CONTRERAS	LA MAGDALENA CONTRERAS	URBANO	4,611,865	4,611,865	4,611,865	4,611,865	100%	0	0	POSTE	553	451	82%	CORRESPONDE A LA CUENTA PUBLICA DE 2008
AMPLIAR Y CONSTRUIR INFRAESTRUCTURA DEL SISTEMA DE AGUA POTABLE	8-LA MAGDALENA CONTRERAS	LA MAGDALENA CONTRERAS	URBANO	221,482	221,482	221,482	221,482	100%	0	0	OBRA	13	15	115%	CORRESPONDE A LA CUENTA PUBLICADA DE 2008
AMPLIAR Y CONSTRUIR INFRAESTRUCTURA DEPORTIVA	8-LA MAGDALENA CONTRERAS	LA MAGDALENA CONTRERAS	URBANO	452,252	452,252	452,252	452,252	100%	0	0	INMUEBLE	1	0	40%	CORRESPONDE A LA CUENTA PUBLICA DE 2008
AMPLIAR Y CONSTRUIR INFRAESTRUCTURA VIAL	8-LA MAGDALENA CONTRERAS	LA MAGDALENA CONTRERAS	URBANO	4,999,832	4,999,832	4,999,832	4,999,832	100%	0	0	OBRA	805	805	100%	CORRESPONDE A LA CUENTA PUBLICA DE 2008
AMPLIAR Y CONSTRUIR INSFRAESTRUCTURA DEL SISTEMA DE DRENAJE	8-LA MAGDALENA CONTRERAS	LA MAGDALENA CONTRERAS	URBANO	56,910	56,910	56,910	56,910	100%	0	0	OBRA	1	1	180%	CORRESPONDE A LA CUENTA PUBLICA DE 2008
MANTENER EDIFICIOS PUBLICOS	8-LA MAGDALENA CONTRERAS	LA MAGDALENA CONTRERAS	URBANO	543,647	543,647	543,647	543,647	100%	0	0	OBRA	8	8	100%	CORRESPONDE A LA CUENTA PUBLICA DE 2008
MANTENER LA INFRAESTRUCTURA DE LOS SECTORES INDUSTRIAL, COMERCIAL Y DE SERVICIOS	8-LA MAGDALENA CONTRERAS	LA MAGDALENA CONTRERAS	URBANO	905,814	905,814	905,814	905,814	100%	0	0	INMUEBLE	5	2	32%	CORRESPONDE A LA CUENTA PUBLICA DE 2008
MANTENER LA INFRAESTRUCTURA DEL SISTEMA DE AGUA POTABLE	8-LA MAGDALENA CONTRERAS	LA MAGDALENA CONTRERAS	URBANO	92,483	92,483	92,483	92,483	100%	0	0	OBRA	12	11	94%	CORRESPONDE A LA CUENTA PUBLICA DE 2008
MANTENER LA INFRAESTRUCTURA DEL SISTEMA DE DRENAJE	8-LA MAGDALENA CONTRERAS	LA MAGDALENA CONTRERAS	URBANO	153,994	153,994	153,994	153,994	100%	0	0	ACCIÓN	95	6	6%	CORRESPONDE A LA CUENTA PUBLICA DE 2008
MANTENER LA INFRAESTRUCTURA EDUCATIVA	8-LA MAGDALENA CONTRERAS	LA MAGDALENA CONTRERAS	URBANO	815,420	815,420	815,420	815,420	100%	0	0	INMUEBLE	0	0	0%	CORRESPONDE A LA CUENTA PUBLICA 2008
MANTENER LA INFRAESTRUCTURA SOCIAL	8-LA MAGDALENA CONTRERAS	LA MAGDALENA CONTRERAS	URBANO	1,952,946	1,952,946	1,952,946	1,952,946	100%	0	0	OBRA	1	1	100%	
REALIZAR ACCIONES PARA APOYAR EL SISTEMA COMERCIAL DE AGUA	8-LA MAGDALENA CONTRERAS	LA MAGDALENA CONTRERAS	URBANO	27,968	27,968	27,968	27,968	100%	0	0	ACCIÓN	330	320	97%	CORRESPONDE A LA CUENTA PUBLICA DE 2008
REALIZAR ACCIONES PARA LA CONSERVACION DE LA IMAGEN URBANA	8-LA MAGDALENA CONTRERAS	LA MAGDALENA CONTRERAS	URBANO	2,468,922	2,468,922	2,468,922	2,468,922	100%	0	0	ACCIÓN	501,500	337,430	67%	CORRESPONDE A LA CUENTA PUBLICA DE 2008
MODERNIZACIÓN															
OTORGAR SERVICIOS DE APOYO ADMINISTRATIVO	16-MIGUEL HIDALGO	MIGUEL HIDALGO	URBANO	1,999,987	1,999,987	1,999,987	1,999,987	100%	0	0	OTROS	1	1	100%	CORRESPONDE A SERVICIOS DE APOYO PARA CONTRATACIÓN DE OBRAS PUBLICAS
MEJORAMIENTO															
ADQUIRIR VIVIENDA	10-ÁLVARO OBREGÓN	ÁLVARO OBREGÓN	URBANO	496,455	496,455	496,455	496,455	100%	0	0	VIVIENDA	5	5	100%	
MANTENER LA INFRAESTRUCTURA EDUCATIVA	14-BENITO JUÁREZ	BENITO JUÁREZ	URBANO	12,660,393	12,660,393	12,660,393	12,660,393	100%	0	0	OBRA	4	4	100%	LA INFORMACION REPORTADA COINCIDE CON LO REPORTADO EN LA CUENTA PUBLICA DEL D. F. DEL 2008.
REALIZAR ACCIONES PARA LA CONSERVACIÓN DE LA IMAGEN URBANA	15-CUAUHTÉMOC	CUAUHTÉMOC	URBANO	10,953,634	10,953,634	10,953,634	10,953,634	100%	0	0	ACCIÓN	7,245	7,245	100%	LAS CIFRAS QUE SE REPORTAN CORRESPONDEN AL CIERRE DE CUENTA PÚBLICA 2008, QUE ESTA DELEGACIÓN ENVIÓ A LA SECRETARÍA DE FINANZAS.
AMPLIAR Y CONSTRUIR INFRAESTRUCTURA URBANA	16-MIGUEL HIDALGO	MIGUEL HIDALGO	URBANO	2,170,047	2,170,047	2,170,047	2,170,047	100%	0	0	OBRA	1	1	100%	ESTUDIOS LEVANTANTAMIENTO TOPOGRAFICO Y ARQUITECTONICO EN PARQUES
REALIZAR ACCIONES PARA LA CONSERVACIÓN DE LA IMAGEN URBANA	16-MIGUEL HIDALGO	MIGUEL HIDALGO	URBANO	3,542,397	3,542,397	3,542,397	3,542,397	100%	0	0	ACCIÓN	1	1	100%	
ADQUIRIR MEZCLA ASFÁLTICA	5-GUSTAVO A. MADERO	GUSTAVO A. MADERO	URBANO	647,492	647,492	647,492	647,492	100%	0	0	TONELADA	0	0	0%	RECURSOS UTILIZADOS EN LA ADQUISICIÓN DE MEZCLA ASFÁLTICA NECESARIA PARA LOS TRABAJOS DE PAVIMENTACIÓN Y BACHEO EN CALLES DE L DELEGACIÓN CUBRIENDO EL COSTO DE TRASLADO DE EMBARQUE Y DESEMBARQUE DE LA MISMA. LOS AVANCES FÍSICO-FINANCIEROS CORRESPONI A LAS CIFRAS DEFINITIVAS REGISTRADOS EN LA CUENTA PÚBLICA DEL D.F. 2008.
REALIZAR OBRAS COMPLEMENTARIAS AL SISTEMA DE DRENAJE	6-IZTACALCO	IZTACALCO	URBANO	746,607	746,607	746,607	746,607	100%	0	0	ACCIÓN	12	12	100%	CIFRAS DE CUENTA PÚBLICA 2008.

ANEXO XIX

I.- FORMATO ÚNICO SOBRE APLICACIONES DE RECURSOS FEDERALES

(cifras en pesos y porcentajes sin incluir decimales)

EJERCICIO FISCAL: 2009

PERIODO QUE SE REPORTA: SEGUNDO TRIMESTRE

Destino del gasto (Denominación o descripción)	Municipio	Localidad	Ambito	Monto de recursos presupuestarios					Rendimientos Financieros Acumulados al Trimestre		Avance Físico				Información complementaria y explicación de variaciones
				Total Anual	Acumulado al Trimestre			Avance %	Generados	Ejercidos	Unidad de Medida	Programado Anual	Acumulado al Trimestre	Avance %	
					Ministrado	Programado	Ejercido								
1				2	3	4	5	5/3	6	7	8	9	10	10/9	11
REALIZAR ACCIONES DE ATENCION DE EMERGENCIAS	7-IZTAPALAPA	IZTAPALAPA	URBANO	2,658,362	2,658,362	2,658,362	2,658,362	100%	0	0	ACCIÓN	0	0	0%	EL RECURSO CORRESPONDE AL EJERCICIO 2008
REALIZAR OBRAS COMPLEMENTARIAS AL SISTEMA DE DRENAJE	7-IZTAPALAPA	IZTAPALAPA	URBANO	25,800,392	25,800,392	25,800,392	25,800,392	100%	0	0	ACCIÓN	44	44	100%	
MANTENIMIENTO															
ADQUIRIR MEZCLA ASFALTICA	10-ÁLVARO OBREGÓN	ÁLVARO OBREGÓN	URBANO	7,425,671	7,425,671	7,425,671	7,425,671	100%	0	0	TONELADA	13,895	13,895	100%	
MANTENER EDIFICIOS PUBLICOS	10-ÁLVARO OBREGÓN	ÁLVARO OBREGÓN	URBANO	6,725,175	6,725,175	6,725,175	6,725,175	100%	0	0	OBRA	17	17	100%	
MANTENER LA CARPETA ASFALTICA	10-ÁLVARO OBREGÓN	ÁLVARO OBREGÓN	URBANO	2,268,545	2,268,545	2,268,545	2,268,545	100%	0	0	METRO CUADRADO	89,887	89,887	100%	
MANTENER LA INFRAESTRUCTURA DEL SISTEMA DE AGUA POTABLE	10-ÁLVARO OBREGÓN	ÁLVARO OBREGÓN	URBANO	24,155,430	24,155,430	24,155,430	24,155,430	100%	0	0	OBRA	25	25	100%	
MANTENER LA INFRAESTRUCTURA DEPORTIVA	10-ÁLVARO OBREGÓN	ÁLVARO OBREGÓN	URBANO	4,037,199	4,037,199	4,037,199	4,037,199	100%	0	0	OBRA	6	6	100%	
MANTENER LA INFRAESTRUCTURA VIAL	10-ÁLVARO OBREGÓN	ÁLVARO OBREGÓN	URBANO	11,190,602	11,190,602	11,190,602	11,190,602	100%	0	0	OBRA	30,249	30,249	100%	
REALIZAR ACCIONES DE ATENCION ESTRUCTURAL A TALUDES, MINAS Y GRIETAS	10-ÁLVARO OBREGÓN	ÁLVARO OBREGÓN	URBANO	10,525,145	10,525,145	10,525,145	10,525,145	100%	0	0	ACCIÓN	905	905	100%	
REALIZAR ACCIONES PARA LA CONSERVACION DE LA IMAGEN URBANA	10-ÁLVARO OBREGÓN	ÁLVARO OBREGÓN	URBANO	2,598,676	2,598,676	2,598,676	2,598,676	100%	0	0	ACCIÓN	23,327	23,327	100%	
MANTENER EDIFICIOS PUBLICOS	11-TLÁHUAC	TLÁHUAC	URBANO	12,857,498	12,857,498	12,857,498	12,857,498	100%	0	0	OBRA	4	4	100%	
MANTENER INSTALACIONES Y ESPACIOS CULTURALES	11-TLÁHUAC	TLÁHUAC	URBANO	1,338,672	1,338,672	1,338,672	1,338,672	100%	0	0	OBRA	9	9	100%	
MANTENER LA CARPETA ASFALTICA	11-TLÁHUAC	TLÁHUAC	URBANO	375,259	375,259	375,259	375,259	100%	0	0	METROS CUADRADOS	0	0	0%	
MANTENER LA INFRAESTRUCTURA DE SALUD	11-TLÁHUAC	TLÁHUAC	URBANO	176,672	176,672	176,672	176,672	100%	0	0	OBRA	0	0	0%	
MANTENER LA INFRAESTRUCTURA DEL SISTEMA DE AGUA POTABLE	11-TLÁHUAC	TLÁHUAC	URBANO	2,333,904	2,333,904	2,333,904	2,333,904	100%	0	0	OBRA	15	15	100%	
MANTENER LA INFRAESTRUCTURA DEL SISTEMA DE DRENAJE	11-TLÁHUAC	TLÁHUAC	URBANO	5,369,217	5,369,217	5,369,217	5,369,217	100%	0	0	OBRA	14	15	107%	
MANTENER LA INFRAESTRUCTURA DEPORTIVA	11-TLÁHUAC	TLÁHUAC	URBANO	132,802	132,802	132,802	132,802	100%	0	0	OBRA	5	5	100%	
MANTENER LA INFRAESTRUCTURA EDUCATIVA	11-TLÁHUAC	TLÁHUAC	URBANO	7,336,596	7,336,596	7,336,596	7,336,596	100%	0	0	OBRA	94	94	100%	
MANTENER LA INFRAESTRUCTURA SOCIAL	11-TLÁHUAC	TLÁHUAC	URBANO	260,774	260,774	260,774	260,774	100%	0	0	OBRA	10	6	55%	
MANTENER LA INFRAESTRUCTURA VIAL	11-TLÁHUAC	TLÁHUAC	URBANO	1,655,510	1,655,510	1,655,510	1,655,510	100%	0	0	OBRA	3	1	24%	
MANTENER EDIFICIOS PÚBLICOS	12-TLALPAN	TLALPAN	URBANO	9,176,817	9,176,817	9,176,817	9,176,817	100%	0	0	OBRA	99	58	59%	"LOS RECURSOS PERTENECEN AL CIERRE DE CUENTA PÚBLICA"
MANTENER INSTALACIONES Y ESPACIOS CULTURALES	12-TLALPAN	TLALPAN	URBANO	449,258	449,258	449,258	449,258	100%	0	0	OBRA	2	2	100%	LOS RECURSOS PERTENECEN AL CIERRE DE CUENTA PÚBLICA
MANTENER LA CARPETA ASFÁLTICA	12-TLALPAN	TLALPAN	URBANO	11,699,677	11,699,677	11,699,677	11,699,677	100%	0	0	METRO CUADRADO	302,869	256,469	85%	"LOS RECURSOS PERTENECEN AL CIERRE DE CUENTA PÚBLICA"
MANTENER LA INFRAESTRUCTURA DE LOS SECTORES INDUSTRIAL, COMERCIAL Y DE SERVICIOS	12-TLALPAN	TLALPAN	URBANO	1,259,055	1,259,055	1,259,055	1,259,055	100%	0	0	INMUEBLE	32	35	109%	"LOS RECURSOS PERTENECEN AL CIERRE DE CUENTA PÚBLICA"
MANTENER LA INFRAESTRUCTURA DE SALUD	12-TLALPAN	TLALPAN	URBANO	1,795,816	1,795,816	1,795,816	1,795,816	100%	0	0	INMUEBLE	9	8	89%	LOS RECURSOS PERTENECEN AL CIERRE DE CUENTA PÚBLICA
MANTENER LA INFRAESTRUCTURA DEL SISTEMA DE AGUA POTABLE	12-TLALPAN	TLALPAN	URBANO	1,150,220	1,150,220	1,150,220	1,150,220	100%	0	0	OBRA	51	52	102%	"LOS RECURSOS PERTENECEN AL CIERRE DE CUENTA PÚBLICA"
MANTENER LA INFRAESTRUCTURA DEL SISTEMA DE DRENAJE	12-TLALPAN	TLALPAN	URBANO	1,737,470	1,737,470	1,737,470	1,737,470	100%	0	0	OBRA	53	51	96%	"LOS RECURSOS PERTENECEN AL CIERRE DE CUENTA PÚBLICA"
MANTENER LA INFRAESTRUCTURA EDUCATIVA	12-TLALPAN	TLALPAN	URBANO	18,566,561	18,566,561	18,566,561	18,566,561	100%	0	0	INMUEBLE	124	176	142%	LOS RECURSOS PERTENECEN AL CIERRE DE CUENTA PÚBLICA
MANTENER LA INFRAESTRUCTURA SOCIAL	12-TLALPAN	TLALPAN	URBANO	1,829,131	1,829,131	1,829,131	1,829,131	100%	0	0	OBRA	69	67	97%	LOS RECURSOS PERTENECEN AL CIERRE DE CUENTA PÚBLICA
OPERAR PANTEONES PÚBLICOS Y BRINDAR SERVICIOS FUNERARIOS	12-TLALPAN	TLALPAN	URBANO	359,444	359,444	359,444	359,444	100%	0	0	SERVICIO	802	1,946	243%	LOS RECURSOS PERTENECEN AL CIERRE DE CUENTA PÚBLICA
AMPLIAR Y CONSTRUIR INFRAESTRUCTURA VIAL	14-BENITO JUÁREZ	BENITO JUÁREZ	URBANO	6,481,653	6,481,653	6,481,653	6,481,653	100%	0	0	OBRA	1	1	100%	LA INFORMACION REPORTADA COINCIDE CON LO REPORTADO EN LA CUENTA PUBLICA DEL D. F. DEL 2008.

ANEXO XIX
I.- FORMATO ÚNICO SOBRE APLICACIONES DE RECURSOS FEDERALES
(cifras en pesos y porcentajes sin incluir decimales)

EJERCICIO FISCAL: 2009
PERIODO QUE SE REPORTA: SEGUNDO TRIMESTRE

Destino del gasto (Denominación o descripción)	Municipio	Localidad	Ambito	Monto de recursos presupuestarios					Rendimientos Financieros Acumulados al Trimestre		Avance Fisico				Información complementaria y explicación de variaciones
				Total Anual	Acumulado al Trimestre			Avance %	Generados	Ejercidos	Unidad de Medida	Programado Anual	Acumulado al Trimestre	Avance %	
					Ministrado	Programado	Ejercido								
1				2	3	4	5	5/3	6	7	8	9	10	10/9	11
MANTENER EDIFICIOS PUBLICOS	14-BENITO JUÁREZ	BENITO JUÁREZ	URBANO	21,653,395	21,653,395	21,653,395	21,653,395	100%	0	0	OBRA	23	23	100%	LA INFORMACION REPORTADA COINCIDE CON LO REPORTADO EN LA CUENTA PUBLICA DEL D. F. DEL 2008.
MANTENER LA CARPETA ASFALTICA	14-BENITO JUÁREZ	BENITO JUÁREZ	URBANO	6,500,000	6,500,000	6,500,000	6,500,000	100%	0	0	METRO CUADRADO	46,478	46,478	100%	LA INFORMACION REPORTADA COINCIDE CON LO REPORTADO EN LA CUENTA PUBLICA DEL D. F. DEL 2008.
MANTENER LA INFRAESTRUCTURA DE LOS SECTORES INDUSTRIAL, COMERCIAL Y DE SERVICIOS	14-BENITO JUÁREZ	BENITO JUÁREZ	URBANO	2,461,150	2,461,150	2,461,150	2,461,150	100%	0	0	OBRA	14	14	100%	LA INFORMACION REPORTADA COINCIDE CON LO REPORTADO EN LA CUENTA PUBLICA DEL D. F. DEL 2008.
MANTENER LA INFRAESTRUCTURA DEL SISTEMA DEL DRENAJE	14-BENITO JUÁREZ	BENITO JUÁREZ	URBANO	3,545,585	3,545,585	3,545,585	3,545,585	100%	0	0	OBRA	1,869	1,869	100%	LA INFORMACION REPORTADA COINCIDE CON LO REPORTADO EN LA CUENTA PUBLICA DEL D. F. DEL 2008.
MANTENER LA INFRAESTRUCTURA DEPORTIVA	14-BENITO JUÁREZ	BENITO JUÁREZ	URBANO	3,458,038	3,458,038	3,458,038	3,458,038	100%	0	0	INMUEBLE	1	1	100%	LA INFORMACION REPORTADA COINCIDE CON LO REPORTADO EN LA CUENTA PUBLICA DEL D. F. DEL 2008.
MANTENER EDIFICIOS PÚBLICOS	15-CUAUHTÉMOC	CUAUHTÉMOC	URBANO	10,455,439	10,455,439	10,455,439	10,455,439	100%	0	0	OBRA	33	33	100%	LAS CIFRAS QUE SE REPORTAN CORRESPONDEN AL CIERRE DE CUENTA PÚBLICA 2008, QUE ESTA DELEGACIÓN ENVIÓ A LA SECRETARÍA DE FINANZAS.
MANTENER LA CARPETA ASFÁLTICA	15-CUAUHTÉMOC	CUAUHTÉMOC	URBANO	11,835,095	11,835,095	11,835,095	11,835,095	100%	0	0	METRO CUADRADO	165,097	165,097	100%	LAS CIFRAS QUE SE REPORTAN CORRESPONDEN AL CIERRE DE CUENTA PÚBLICA 2008, QUE ESTA DELEGACIÓN ENVIÓ A LA SECRETARÍA DE FINANZAS.
MANTENER LA INFRAESTRUCTURA DE LOS SECTORES INDUSTRIAL, COMERCIAL Y DE SERVICIOS	15-CUAUHTÉMOC	CUAUHTÉMOC	URBANO	2,515,767	2,515,767	2,515,767	2,515,767	100%	0	0	OBRA	29	29	100%	LAS CIFRAS QUE SE REPORTAN CORRESPONDEN AL CIERRE DE CUENTA PÚBLICA 2008, QUE ESTA DELEGACIÓN ENVIÓ A LA SECRETARÍA DE FINANZAS.
MANTENER LA INFRAESTRUCTURA DE SALUD	15-CUAUHTÉMOC	CUAUHTÉMOC	URBANO	205,536	205,536	205,536	205,536	100%	0	0	INMUEBLE	37	37	100%	LAS CIFRAS QUE SE REPORTAN CORRESPONDEN AL CIERRE DE CUENTA PÚBLICA 2008, QUE ESTA DELEGACIÓN ENVIÓ A LA SECRETARÍA DE FINANZAS.
MANTENER LA INFRAESTRUCTURA DEL SISTEMA DE AGUA POTABLE	15-CUAUHTÉMOC	CUAUHTÉMOC	URBANO	2,930,580	2,930,580	2,930,580	2,930,580	100%	0	0	OBRA	3,579	3,579	100%	LAS CIFRAS QUE SE REPORTAN CORRESPONDEN AL CIERRE DE CUENTA PÚBLICA 2008, QUE ESTA DELEGACIÓN ENVIÓ A LA SECRETARÍA DE FINANZAS.
MANTENER LA INFRAESTRUCTURA DEL SISTEMA DE DRENAJE	15-CUAUHTÉMOC	CUAUHTÉMOC	URBANO	824,386	824,386	824,386	824,386	100%	0	0	OBRA	1,079	1,079	100%	LAS CIFRAS QUE SE REPORTAN CORRESPONDEN AL CIERRE DE CUENTA PÚBLICA 2008, QUE ESTA DELEGACIÓN ENVIÓ A LA SECRETARÍA DE FINANZAS.
MANTENER LA INFRAESTRUCTURA DEPORTIVA	15-CUAUHTÉMOC	CUAUHTÉMOC	URBANO	1,324,301	1,324,301	1,324,301	1,324,301	100%	0	0	OBRA	21	21	100%	LAS CIFRAS QUE SE REPORTAN CORRESPONDEN AL CIERRE DE CUENTA PÚBLICA 2008, QUE ESTA DELEGACIÓN ENVIÓ A LA SECRETARÍA DE FINANZAS.
MANTENER LA INFRAESTRUCTURA EDUCATIVA	15-CUAUHTÉMOC	CUAUHTÉMOC	URBANO	23,205,785	23,205,785	23,205,785	23,205,785	100%	0	0	OBRA	65	65	100%	LAS CIFRAS QUE SE REPORTAN CORRESPONDEN AL CIERRE DE CUENTA PÚBLICA 2008, QUE ESTA DELEGACIÓN ENVIÓ A LA SECRETARÍA DE FINANZAS.
MANTENER LA INFRAESTRUCTURA SOCIAL	15-CUAUHTÉMOC	CUAUHTÉMOC	URBANO	1,069,954	1,069,954	1,069,954	1,069,954	100%	0	0	OBRA	21	21	100%	LAS CIFRAS QUE SE REPORTAN CORRESPONDEN AL CIERRE DE CUENTA PÚBLICA 2008, QUE ESTA DELEGACIÓN ENVIÓ A LA SECRETARÍA DE FINANZAS.
MANTENER LA INFRAESTRUCTURA VIAL	15-CUAUHTÉMOC	CUAUHTÉMOC	URBANO	1,999,321	1,999,321	1,999,321	1,999,321	100%	0	0	OBRA	24,945	24,945	100%	LAS CIFRAS QUE SE REPORTAN CORRESPONDEN AL CIERRE DE CUENTA PÚBLICA 2008, QUE ESTA DELEGACIÓN ENVIÓ A LA SECRETARÍA DE FINANZAS.
MANTENER Y RECUPERAR EL SUELO DE CONSERVACIÓN	15-CUAUHTÉMOC	CUAUHTÉMOC	URBANO	1,039,704	1,039,704	1,039,704	1,039,704	100%	0	0	ACCIÓN	190,702	190,702	100%	LAS CIFRAS QUE SE REPORTAN CORRESPONDEN AL CIERRE DE CUENTA PÚBLICA 2008, QUE ESTA DELEGACIÓN ENVIÓ A LA SECRETARÍA DE FINANZAS.
REALIZAR ACCIONES DE ATENCIÓN DE EMERGENCIAS EN MATERIA DE PROTECCIÓN CIVIL	15-CUAUHTÉMOC	CUAUHTÉMOC	URBANO	3,488,982	3,488,982	3,488,982	3,488,982	100%	0	0	ACCIÓN	5,491	5,491	100%	LAS CIFRAS QUE SE REPORTAN CORRESPONDEN AL CIERRE DE CUENTA PÚBLICA 2008, QUE ESTA DELEGACIÓN ENVIÓ A LA SECRETARÍA DE FINANZAS.
REALIZAR ACCIONES PARA EL MANTENIMIENTO DE VIVIENDA	15-CUAUHTÉMOC	CUAUHTÉMOC	URBANO	3,150,129	3,150,129	3,150,129	3,150,129	100%	0	0	ACCIÓN	1,197	1,197	100%	LAS CIFRAS QUE SE REPORTAN CORRESPONDEN AL CIERRE DE CUENTA PÚBLICA 2008, QUE ESTA DELEGACIÓN ENVIÓ A LA SECRETARÍA DE FINANZAS.
REALIZAR LA RECOLECCIÓN DE RESIDUOS SÓLIDOS	15-CUAUHTÉMOC	CUAUHTÉMOC	URBANO	187,428	187,428	187,428	187,428	100%	0	0	TONELADA	727,472	727,472	100%	LAS CIFRAS QUE SE REPORTAN CORRESPONDEN AL CIERRE DE CUENTA PÚBLICA 2008, QUE ESTA DELEGACIÓN ENVIÓ A LA SECRETARÍA DE FINANZAS.
AMPLIAR Y REHABILITAR EL ALUMBRADO PÚBLICO	16-MIGUEL HIDALGO	MIGUEL HIDALGO	URBANO	417,947	417,947	417,947	417,947	100%	0	0	POSTE	1	1	100%	
CONSERVAR Y REHABILITAR AREAS VERDES URBANAS	16-MIGUEL HIDALGO	MIGUEL HIDALGO	URBANO	20,350,343	20,350,343	20,350,343	20,350,343	100%	0	0	METRO CUADRADO	2,294,050	3,689,377	161%	MANTENIMIENTO A AREAS VERDES MEDIANTE OBRA PUBLICA POR CONTRATO
CONSERVAR Y REHABILITAR AREAS VERDES URBANAS	16-MIGUEL HIDALGO	MIGUEL HIDALGO	URBANO	1,810,451	1,810,451	1,810,451	1,810,451	100%	0	0	METRO CUADRADO	2,525	2,525	100%	
MANTENER EDIFICIOS PUBLICOS	16-MIGUEL HIDALGO	MIGUEL HIDALGO	URBANO	1,227,698	1,227,698	1,227,698	1,227,698	100%	0	0	OBRA	1	1	100%	
MANTENER LA CARPETA ASFALTICA	16-MIGUEL HIDALGO	MIGUEL HIDALGO	URBANO	9,128,699	9,128,699	9,128,699	9,128,699	100%	0	0	METRO CUADRADO	26,520	26,520	100%	ENCARPETAMIENTO EN LAS COLONIAS: AMERICA, TACUBAYA, SAN LORENZO TLALTENANGO, ARGENTINA ANTIGUA Y ARGENTINA PONIENTE.
MANTENER LA INFRAESTRUCTURA DE LOS SECTORES INDUSTRIAL, COMERCIAL Y DE SERVICIOS	16-MIGUEL HIDALGO	MIGUEL HIDALGO	URBANO	446,845	446,845	446,845	446,845	100%	0	0	OBRA	2	2	100%	
MANTENER LA INFRAESTRUCTURA DEL SISTEMA DE AGUA POTABLE	16-MIGUEL HIDALGO	MIGUEL HIDALGO	URBANO	4,969,770	4,969,770	4,969,770	4,969,770	100%	0	0	OBRA	1	1	100%	MANTENIMIENTO A LA RED DE AGUA POTABLE EN LAS COLONIAS AMERICA, ARGENTINA ANTIGUA Y ARGENTINA PONIENTE.

ANEXO XIX

I.- FORMATO ÚNICO SOBRE APLICACIONES DE RECURSOS FEDERALES

(cifras en pesos y porcentajes sin incluir decimales)

EJERCICIO FISCAL: 2009

PERIODO QUE SE REPORTA: SEGUNDO TRIMESTRE

Destino del gasto (Denominación o descripción)	Municipio	Localidad	Ambito	Monto de recursos presupuestarios					Rendimientos Financieros Acumulados al Trimestre		Avance Fisico				Información complementaria y explicación de variaciones
				Total Anual	Acumulado al Trimestre			Avance %			Unidad de Medida	Programado Anual	Acumulado al Trimestre	Avance %	
					Ministrado	Programado	Ejercido		Generados	Ejercidos					
1				2	3	4	5	5/3	6	7	8	9	10	10/9	11
MANTENER LA INFRAESTRUCTURA DEPORTIVA	16-MIGUEL HIDALGO	MIGUEL HIDALGO	URBANO	903,887	903,887	903,887	903,887	100%	0	0	OBRA	1	1	100%	
MANTENER LA INFRAESTRUCTURA DEPORTIVA	16-MIGUEL HIDALGO	MIGUEL HIDALGO	URBANO	678,612	678,612	678,612	678,612	100%	0	0	OBRA	1	1	100%	
MANTENER LA INFRAESTRUCTURA EDUCATIVA	16-MIGUEL HIDALGO	MIGUEL HIDALGO	URBANO	12,886,316	12,886,316	12,886,316	12,886,316	100%	0	0	OBRA	88	88	100%	
PROPORCIONAR ATENCIÓN A NIÑOS Y NIÑAS EN CENTROS DE DESARROLLO INFANTIL (CENDIS)	16-MIGUEL HIDALGO	MIGUEL HIDALGO	URBANO	453,376	453,376	453,376	453,376	100%	0	0	NIÑO	1	1	100%	SE DA ATENCIÓN A 1400 NIÑOS EN CENTROS DE DESARROLLO INFANTIL (CENDI)
REALIZAR ACCIONES PARA EL MANTENIMIENTO DE VIVIENDA	16-MIGUEL HIDALGO	MIGUEL HIDALGO	URBANO	99,684	99,684	99,684	99,684	100%	0	0	ACCIÓN	0	0	0%	APOYOS PARA EL MANTENIMIENTO A VIVIENDAS DE ALTO RIESGO
AMPLIAR Y CONSTRUIR INFRAESTRUCTURA EDUCATIVA	17-VENUSTIANO CARRANZA	VENUSTIANO CARRANZA	URBANO	9,987,445	9,987,445	9,987,445	9,987,445	100%	0	0	INMUEBLE	15	15	100%	SE ATENDIERON 15 INMUEBLES EDUCATIVOS EN 15 COLONIAS MEDIANTE CONSTRUCCIÓN Y AMPLIACIÓN DE ESPACIOS EDUCATIVOS REALIZANDO TRABAJOS EN MATERIA DE ALBAÑILERÍA, PINTURA, REPARACIÓN DE PISOS Y TAPIALES, CON ESTOS TRABAJOS LOS NIÑOS TIENEN MEJORES CONDICIONES EN SUS ESPACIOS EDUCATIVOS MEJORANDO SU DESRROLLO FISICO Y ACADEMICO, BENEFICIANDO A UNA POBLACION DE 36,000 NIÑOS Y
MANTENER EDIFICIOS PÚBLICOS	17-VENUSTIANO CARRANZA	VENUSTIANO CARRANZA	URBANO	103,307	103,307	103,307	103,307	100%	0	0	OBRA	0	0	0%	SE REALIZÓ EL COMPLEMENTO AL MANTENIMIENTO DEL EDIFICIO DELEGACIONAL, CON ACCIONES DE PINTURA EN SU FACHADA, PARA LA CONMEMORACIÓN DEL GRITO DE INDEPENDENCIA EN EL MES DE SEPTIEMBRE, CONTRIBUYENDO CON ELLO A REALZAR EL ORGULLO PATRIO ENTRE LA POBLACION, BENEFICIANDO A UNA POBLACION DE 40,000 NIÑOS, JOVENES, ADULTOS Y PERSONAS DE LA 3A. EDAD. LOS DATOS INFORMADOS COINCIDEN CON LO REPORTADO EN LA CUENTA PÚBLICA DEL D.F. DEFINITIVA 2008.
MANTENER INSTALACIONES Y ESPACIOS CULTURALES	17-VENUSTIANO CARRANZA	VENUSTIANO CARRANZA	URBANO	1,496,385	1,496,385	1,496,385	1,496,385	100%	0	0	OBRA	0	0	0%	SE DIO CONSERVACION Y MANTENIMIENTO A 2 ESPACIOS CULTURALES EN LA COL. MORELOS, REALIZANDOSE LOS TRABAJOS DE INSTALACIONES HIDROSANITARIAS, ELÉCTRICAS, IMPERMEABILIZACIÓN, COLOCACIÓN DE MUROS, PUERTAS Y ALBAÑILERÍA, CONTRIBUYENDO CON ESTO A QUE LOS USUARIOS TENGAN MEJORES INSTALACIONES, ASÍ COMO LOS SERVICIOS QUE PRESTAN LAS BIBLIOTECAS, BENEFICIANDO A UNA POBLACION DE 7,031 HABITANTES.
MANTENER LA CARPETA ASFÁLTICA	17-VENUSTIANO CARRANZA	VENUSTIANO CARRANZA	URBANO	9,999,337	9,999,337	9,999,337	9,999,337	100%	0	0	METRO CUADRADO	37,735	37,735	100%	SE DIO MANTENIMIENTO DE 37,735 M2 DE CARPETA ASFÁLTICA EN 2 COLONIAS , BENEFICIANDO A UNA POBLACION DE 67,473 HABITANTES, CON ESTOS TRABAJOS SE CONTRIBUYE A LA DISMINUCION DE LOS INDICES DE CONTAMINACION Y EL LIBRE TRANSITO Y SEGURIDAD PARA LOS PEATONES Y AUTOMOVILISTAS. LOS DATOS INFORMADOS COINCIDEN CON LO REPORTADO EN LA CUENTA PÚBLICA DEL D.F. DEFINITIVA 2008.
MANTENER LA INFRAESTRUCTURA DE LOS SECTORES INDUSTRIAL, COMERCIAL Y DE SERVICIOS	17-VENUSTIANO CARRANZA	VENUSTIANO CARRANZA	URBANO	3,542,376	3,542,376	3,542,376	3,542,376	100%	0	0	OBRA	10	10	100%	SE DIO CONSERVACIÓN Y MANTENIMIENTO A 10 MERCADOS, REALIZANDOSE LOS TRABAJOS DE APLICACIÓN DE IMPERMEABILIZANTE, EXCAVACIÓN EN CISTERNA, PINTADO DE MUROS, PLAFONES, IMPERMEABILIZACIÓN EN AZOTEA, GARANTIZANDO LA SEGURIDAD E HIGIENE DE LOS LOCATARIOS Y LOS CONSUMIDORES, BENEFICIANDO A UNA POBLACION DE 150,000 HABITANTES. LOS DATOS INFORMADOS COINCIDEN CON LO REPORTADO EN LA CUENTA PÚBLICA DEL D.F. DEFINITIVA 2008.
MANTENER LA INFRAESTRUCTURA DE SALUD	17-VENUSTIANO CARRANZA	VENUSTIANO CARRANZA	URBANO	800,000	800,000	800,000	800,000	100%	0	0	OBRA	1	1	100%	SE REALIZARON ACCIONES DE CONSERVACIÓN Y MANTENIMIENTO A UN CENTRO DE CONTROL CANINO, CON TRABAJOS DE MANTENIMIENTO Y ACONDICIONAMIENTO DE ESTE CENTRO, CONS ESTAS ACCIONES SE CONTRIBUIRA A REDUCIOR EL NUMERO DE PERROS CALLEJEROS EVITANDO PROPAGACION DE ENFERMEDADES E INFECCIONES DE ESTOS ANIMALES, BENEFICIANDO UNA POBLACIÓN DE 102,500 PERSONAS.
MANTENER LA INFRAESTRUCTURA DEPORTIVA	17-VENUSTIANO CARRANZA	VENUSTIANO CARRANZA	URBANO	9,981,996	9,981,996	9,981,996	9,981,996	100%	0	0	OBRA	5	5	100%	SE REALIZÓ MANTENIMIENTO A 2 DEPORTIVOS, VELODROMO OLIMPICO Y DEPORTIVO MOCTEZUMA, EN DOS COLONIAS, DANDO MANTENIMIENTO AL EQUIPO HIDRONEUMÁTICO, MÓDULO DE SANITARIO Y CAMBIO DE DUELA EN CANCHAS, CONSTRUCCIÓN DE MÓDULO SANITARIO, ASÍ COMO EL MANTENIMIENTO A 3 MODULOS DEPORTIVOS EN 3 COLONIAS DEL PERIMETRO DELEGACIONAL BENEFICIANDO A UNA POBLACION DE 80,000 JOVENES Y ADULTOS.
MANTENER LA INFRAESTRUCTURA EDUCATIVA	17-VENUSTIANO CARRANZA	VENUSTIANO CARRANZA	URBANO	15,368,539	15,368,539	15,368,539	15,368,539	100%	0	0	OBRA	51	51	100%	SE REALIZÓ LA ATENCION A 51 INMUEBLES EDUCATIVOS EN 6 COLONIAS Y SE REALIZARON ACTIVIDADES DE CONSERVACIÓN Y MANTENIMIENTO MAYOR DE PINTURA, ALBAÑILERÍA, IMPERMEABILIZACIÓN, INSTALACIONES HIDROSANITARIAS ALBAÑILERÍA Y HERRERÍA, INSTALACIONES ELÉCTRICAS Y HERRERÍA, BENEFICIANDO A UNA POBLACION DE 30,000 NIÑOS Y JOVENES.
MANTENER LA INFRAESTRUCTURA SOCIAL	17-VENUSTIANO CARRANZA	VENUSTIANO CARRANZA	URBANO	1,828,256	1,828,256	1,828,256	1,828,256	100%	0	0	OBRA	0	0	0%	SE REALIZARON ACCIONES DE CONSERVACIÓN Y MANTENIMIENTO A UN CENTRO DE CONVIVENCIA EN LA COL. MOCTEZUMA, 1ª SECCIÓN, CON TRABAJOS DE MANTENIMIENTO Y ACONDICIONAMIENTO DE ESTE CENTRO, PARA LO CUAL UNA VEZ CONCLUIDO SE ATENDERAN A LOS GRUPOS MÁS VULNERABLES COMO SON LOS NIÑOS Y JÓVENES CON DESINTEGRACIÓN FAMILIAR Y DEPENDENCIA, BENEFICIANDO UNA POBLACION DE 2,500 PERSONAS.
MANTENER LA INFRAESTRUCTURA URBANA	17-VENUSTIANO CARRANZA	VENUSTIANO CARRANZA	URBANO	9,890,126	9,890,126	9,890,126	9,890,126	100%	0	0	OBRA	37,525	37,525	100%	CONSERVACIÓN Y MANTENIMIENTO DE 28,000 M2 DE BANQUETAS Y 9,525 ML DE GUARNICIONES EN 18 COLONIAS, CON ESTOS TRABAJOS SE GARANTIZA LA SEGURIDAD DE LOS PEATONES QUE CIRCULAN POR LAS CALLES, ADEMÁS DEL MEJORAMIENTO DE LA IMAGEN URBANA EN LAS COLONIAS, BENEFICIANDO A UNA POBLACION DE 26,222 HABITANTES. LOS DATOS INFORMADOS COINCIDEN CON LO REPORTADO EN LA CUENTA PÚBLICA DEL D.F. DEFINITIVA 2008.
REALIZAR ACCIONES PARA EL MANTENIMIENTO DE VIVIENDA	17-VENUSTIANO CARRANZA	VENUSTIANO CARRANZA	URBANO	4,174,528	4,174,528	4,174,528	4,174,528	100%	0	0	ACCIÓN	80	80	100%	SE DIO CONSERVACIÓN Y MANTENIMIENTO A 80 UNIDADES HABITACIONALES REALIZANDOSE LOS TRABAJOS DE APLICACIÓN DE DE PINTURA PRINCIPALMENET EN DIFERENTES COLONIAS DENTRO DEL PERIMETRO DELEGACIONAL, BENEFICIANDO A UNA POBLACION DE 50,000 HABITANTES. LOS DATOS INFORMADOS COINCIDEN CON LO REPORTADO EN LA CUENTA PÚBLICA DEL D.F. DEFINITIVA 2008.
REALIZAR ACCIONES PARA LA CONSERVACIÓN DE LA IMAGEN URBANA	17-VENUSTIANO CARRANZA	VENUSTIANO CARRANZA	URBANO	6,040,023	6,040,023	6,040,023	6,040,023	100%	0	0	ACCIÓN	0	0	0%	REMODELACION, CONSERVACION Y MANTENIMIENTO DE 3 PLAZAS CIVICAS: "JESUS YURENT", "KENNEDY" Y "EXPLANADA DE LA DELEGACION VENUSTIANO CARRANZA", CON ACCIONES DE REHABILITACION Y COLOCACION DE JUEGOS INFANTILES, FUENTES, ALUMBRADO PUBLICO, BANQUETAS Y GUARNICIONES, ADOQUINAMIENTO Y AREAS VERDES, CONTRIBUYENDO CON ELLO A CONTAR CON ESPACIOS PUBLICOS DONDE LAS FAMILIAS PUEDAN LLEVAR A CABO SU ESPARCIMIENTO Y DIEVRSION, BENEFICIANDO A UNA POBLACION CERCANA 125,000 HABITANTES. LOS DATOS INFORMADOS COINCIDEN CON LO REPORTADO EN LA CUENTA PÚBLICA DEL D.F. DEFINITIVA 2008.
MANTENER EDIFICIOS PÚBLICOS	2-AZCAPOTZALCO	AZCAPOTZALCO	URBANO	4,584,861	4,584,861	4,584,861	4,584,861	100%	0	0	OBRA	3	3	100%	LAS CIFRAS COINCIDEN CON LO REPORTADO EN LA CUENTA PÚBLICA DEL D.F. DE 2008
MANTENER INSTALACIONES Y ESPACIOS CULTURALES	2-AZCAPOTZALCO	AZCAPOTZALCO	URBANO	844,394	844,394	844,394	844,394	100%	0	0	OBRA	2	2	100%	LAS CIFRAS COINCIDEN CON LO REPORTADO EN LA CUENTA PÚBLICA DEL D.F. DE 2008
MANTENER LA INFRAESTRUCTURA DE LOS SECTORES INDUSTRIAL, COMERCIAL Y DE SERVICIOS	2-AZCAPOTZALCO	AZCAPOTZALCO	URBANO	3,073,059	3,073,059	3,073,059	3,073,059	100%	0	0	OBRA	3	3	100%	LAS CIFRAS COINCIDEN CON LO REPORTADO EN LA CUENTA PÚBLICA DEL D.F. DE 2008 SE MODIFICÓ LA META ANUAL PROGRAMADA, EN VIRTUD DE QUE SE INCLUYÓ INDEVIDAMENTE LA META QUE LE CORRESPONDIA AL TIPO DE PAGO 15 FORTAMUN, PASANDO DE 4 A 3 OBRAS.
MANTENER LA INFRAESTRUCTURA DEPORTIVA	2-AZCAPOTZALCO	AZCAPOTZALCO	URBANO	4,637,028	4,637,028	4,637,028	4,637,028	100%	0	0	OBRA	4	4	100%	LAS CIFRAS COINCIDEN CON LO REPORTADO EN LA CUENTA PÚBLICA DEL D.F. DE 2008
MANTENER LA INFRAESTRUCTURA EDUCATIVA	2-AZCAPOTZALCO	AZCAPOTZALCO	URBANO	28,610,344	28,610,344	28,610,344	28,610,344	100%	0	0	OBRA	73	73	100%	LAS CIFRAS COINCIDEN CON LO REPORTADO EN LA CUENTA PÚBLICA DEL D.F. DE 2008
MANTENER LA INFRAESTRUCTURA SOCIAL	2-AZCAPOTZALCO	AZCAPOTZALCO	URBANO	47,470	47,470	47,470	47,470	100%	0	0	OBRA	1	1	100%	LAS CIFRAS COINCIDEN CON LO REPORTADO EN LA CUENTA PÚBLICA DEL D.F. DE 2008
MANTENER EDIFICIOS PUBLICOS	3-COYOACÁN	COYOACÁN	URBANO	3,149,298	3,149,298	3,149,298	3,149,298	100%	0	0	OBRA	0	0	0%	LA INFORMACIÓN COINCIDE CON LO REPORTADO EN LA CUENTA PÚBLICA 2008
MANTENER LA CARPETA ASFALTICA	3-COYOACÁN	COYOACÁN	URBANO	10,212,901	10,212,901	10,212,901	10,212,901	100%	0	0	METROS CUADRADOS	89,800	140,505	156%	LA INFORMACIÓN COINCIDE CON LO REPORTADO EN LA CUENTA PÚBLICA 2008
MANTENER LA INFRAESTRUCTURA DE AGUA POTABLE	3-COYOACÁN	COYOACÁN	URBANO	8,292,449	8,292,449	8,292,449	8,292,449	100%	0	0	OBRA	2,097	2,658	127%	LA INFORMACIÓN COINCIDE CON LO REPORTADO EN LA CUENTA PÚBLICA 2008
MANTENER LA INFRAESTRUCTURA DEL DRENAJE	3-COYOACÁN	COYOACÁN	URBANO	19,957,667	19,957,667	19,957,667	19,957,667	100%	0	0	OBRA	1,877	1,618	86%	LA INFORMACIÓN COINCIDE CON LO REPORTADO EN LA CUENTA PÚBLICA 2008
MANTENER LA INFRAESTRUCTURA EDUCATIVA	3-COYOACÁN	COYOACÁN	URBANO	7,570,536	7,570,536	7,570,536	7,570,536	100%	0	0	OBRA	71	121	170%	LA INFORMACIÓN COINCIDE CON LO REPORTADO EN LA CUENTA PÚBLICA 2008
MANTENER LA INFRAESTRUCTURA VIAL	3-COYOACÁN	COYOACÁN	URBANO	3,081,694	3,081,694	3,081,694	3,081,694	100%	0	0	OBRA	208	251	121%	LA INFORMACIÓN COINCIDE CON LO REPORTADO EN LA CUENTA PÚBLICA 2008

ANEXO XIX

I.- FORMATO ÚNICO SOBRE APLICACIONES DE RECURSOS FEDERALES

(cifras en pesos y porcentajes sin incluir decimales)

EJERCICIO FISCAL: 2009

PERIODO QUE SE REPORTA: SEGUNDO TRIMESTRE

Destino del gasto (Denominación o descripción)	Municipio	Localidad	Ambito	Monto de recursos presupuestarios					Rendimientos Financieros Acumulados al Trimestre		Avance Fisico				Información complementaria y explicación de variaciones
				Total Anual	Acumulado al Trimestre			Avance %	Generados	Ejercidos	Unidad de Medida	Programado Anual	Acumulado al Trimestre	Avance %	
					Ministrado	Programado	Ejercido								
1				2	3	4	5	5/3	6	7	8	9	10	10/9	11
REALIZAR ACCIONES PARA LA CONSERVACION DE LA IMAGEN URBANA	3-COYOACÁN	COYOACÁN	URBANO	5,816,567	5,816,567	5,816,567	5,816,567	100%	0	0	ACCIÓN	0	0	0%	LA INFORMACION COINCIDE CON LO REPORTADO EN CUENTA PUBLICA 2008
REALIZAR EL SERVICIO DE PODA DE ARBOLES	3-COYOACÁN	COYOACÁN	URBANO	5,944,396	5,944,396	5,944,396	5,944,396	100%	0	0	ACCIÓN	5,376	2,097	39%	LA INFORMACIÓN COINCIDE CON LO REPORTADO EN LA CUENTA PUBLICA 2008
MANTENER LA CARPETA ASFALTICA	4-CUAJIMALPA DE MORELOS	CUAJIMALPA DE MORELOS	URBANO	16,670,673	16,670,673	16,670,673	16,670,673	100%	0	0	METROS CUADRADOS	39,000	39,000	100%	SE ACTUALIZAN CIFRAS DEFINITIVAS; MISMAS QUE COINCIDEN CON LAS REGISTRADAS EN LA CUENTA PUBLICA 2008, CORRESPONDIENTE A ESTA DELEGACIÓN CUAJIMALPA DE MORELOS
MANTENER LA INFRAESTRUCTURA DEPORTIVA	4-CUAJIMALPA DE MORELOS	CUAJIMALPA DE MORELOS	URBANO	2,089,103	2,089,103	2,089,103	2,089,103	100%	0	0	OBRA	4	4	100%	SE ACTUALIZAN CIFRAS DEFINITIVAS; MISMAS QUE COINCIDEN CON LAS REGISTRADAS EN LA CUENTA PUBLICA 2008, CORRESPONDIENTE A ESTA DELEGACIÓN CUAJIMALPA DE MORELOS
MANTENER EDIFICIOS PÚBLICOS	5-GUSTAVO A. MADERO	GUSTAVO A. MADERO	URBANO	1,753,541	1,753,541	1,753,541	1,753,541	100%	0	0	OBRA	0	0	0%	EL RECURSO EJERCIDO SE DESTINO A LA ADQUISICIÓN DE MATERIAL DE CONSTRUCCIÓN PARA SER UTILIZADO EN EL MANTENIMIENTO MENOR A DIVERSOS INMUEBLES DE ESTA DELEGACIÓN.LOS AVANCES FÍSICO-FINANCIEROS CORRESPONDEN A LAS CIFRAS DEFINITIVAS REGISTRADAS EN LA CUENTA PÚBLICA DEL D.F, 2008.
MANTENER LA INFRAESTRUCTURA DE LOS SECTORES INDUSTRIAL, COMERCIAL Y DE SERVICIO	5-GUSTAVO A. MADERO	GUSTAVO A. MADERO	URBANO	6,240,852	6,240,852	6,240,852	6,240,852	100%	0	0	OBRA	7	7	100%	SE CONCLUYERON LAS OBRAS CORRESPONDIENTES A LOS TRABAJOS DE MANTENIMIENTO PREVENTIVO, CORRECTIVO Y SUPERVISIÓN A 3 MERCADOS PÚBLICOS (GERTRUDIS SÁNCHEZ: NORTE 82-B HENRY FORD; SAN JUAN DE ARAGÓN II: AV. 506 ENTRE 553 Y 549 Y SAN JUAN DE ARAGÓN 1A SECCIÓN: 517 Y 521 ENTRE AV. 508 Y 506), UBICADOS EN LA DT NO. 2, ASÍ COMO EL MANTENIMIENTO PREVENTIVO Y CORRECTIVO A 4 MERCADOS PÚBLICOS (4 DE FEBRERO: RODOLFO MÉNDEZ Y PERIFÉRICO; SANTA ISABEL TOLA: CUAUHTÉMOC Y CACAMA DT.4; SALVADOR DÍAZ MIRÓN: NORTE 66-A, ORIENTE 155 Y NORTE 66 Y GABRIEL HERNÁNDEZ: AV. CENTENARIO Y CERRITO), LA VARIACIÓN FÍSICA PRESENTADA RESPECTO AL PERIODO ENERO DICIEMBRE, CORRESPONDE A LA CANCELACIÓN DE 3 CASOS POR RESCISIÓN DE CONTRATO CORRESPONDIENTES A LOS MERCADOS SAN BARTOLO ATEPEHUACÁN, MAGDALENA DE LAS SALINA Y MAXIMINO ÁVILA CAMACHO. LOS AVANCES FÍSICO-FINANCIEROS CORRESPONDEN A LAS CIFRAS DEFINITIVAS REGISTRADAS EN LA CUENTA PÚBLICA DEL D.F. 2008.
MANTENER LA INFRAESTRUCTURA DEL SISTEMA DE AGUA POTABLE	5-GUSTAVO A. MADERO	GUSTAVO A. MADERO	URBANO	3,558,712	3,558,712	3,558,712	3,558,712	100%	0	0	OBRA	2	2	100%	SE CONCLUYERON LOS TRABAJOS DE SUPERVISIÓN Y MANTENIMIENTO DE RED PRIMARIA Y SECUNDARIA DEL SISTEMA DE AGUA POTABLE EN LAS DIRECCIONES TERRITORIALES 9 (1,207 M.) Y 8 (746 M.), ASÍ COMO EL PROYECTO EJECUTIVO PARA LA CONSTRUCCIÓN DEL TANQUE DE ALMACENAMIENTO Y SISTEMA DE BOMBEO. LA VARIACIÓN DEL AVANCE FÍSICO REPORTADO EN EL PERIODO ENERO DICIEMBRE, SE EXPLICA YA QUE SE ESTABA CONSIDERANDO EL AVANCE DEL PROYECTO, SIN EMBARGO ESTE NO SE CONSIDERA UN TRABAJO DE OBRA COMO TAL. LOS AVANCES FÍSICO-FINANCIEROS CORRESPONDEN A LAS CIFRAS DEFINITIVAS REGISTRADAS EN LA CUENTA PÚBLICA DEL D.F. 2008.
MANTENER LA INFRAESTRUCTURA DEL SISTEMA DE DRENAJE	5-GUSTAVO A. MADERO	GUSTAVO A. MADERO	URBANO	298,343	298,343	298,343	298,343	100%	0	0	OBRA	0	0	0%	EL RECURSOS SE DESTINO A LA ADQUISICIÓN DE MATERIAL DE CONSTRUCCIÓN PARA SER UTILIZADO EN EL MANTENIMIENTO DE LA INFRAESTRUCTURA DE AGUA POTABLE, PERMITIENDO MEJORAR LA OPERACIÓN ADMINISTRATIVA QUE INTEGRAN A ESTE ÓRGANO POLÍTICO ADMINISTRATIVO. LOS AVANCES FÍSICO-FINANCIEROS CORRESPONDEN A LAS CIFRAS DEFINITIVAS REGISTRADAS EN LA CUENTA PÚBLICA DEL D.F. 2008.
MANTENER LA INFRAESTRUCTURA DEPORTIVA	5-GUSTAVO A. MADERO	GUSTAVO A. MADERO	URBANO	1,239,232	1,239,232	1,239,232	1,239,232	100%	0	0	OBRA	1	1	100%	SE CONCLUYERON LOS TRABAJOS DE MANTENIMIENTO, ASÍ COMO DE SUPERVISIÓN PROPORCIONADO AL DEPORTIVO "JUSTICIA SOCIAL" UBICADO EN NTE. 92 A ESQ. CON LA AV. SN. JUAN DE ARAGÓN, COL. U.H. JOSÉ MARÍA MORELOS 2DA. SECC. D.T. 5. LOS AVANCES FÍSICO-FINANCIEROS CORRESPONDEN A LAS CIFRAS DEFINITIVAS REGISTRADAS EN LA CUENTA PÚBLICA DEL D.F. 2008.
MANTENER LA INFRAESTRUCTURA VIAL	5-GUSTAVO A. MADERO	GUSTAVO A. MADERO	URBANO	201,825	201,825	201,825	201,825	100%	0	0	OBRA	0	0	0%	EL PRESUPUESTO EJERCIDO CORRESPONDE A LA COMPRA DE ESTRUCTURAS Y MANUFACTURAS NECESARIAS EN LOS TRABAJOS DE MANTENIMIENTO A LA INFRAESTRUCTURA VIAL. LOS AVANCES FÍSICO-FINANCIEROS CORRESPONDEN A LAS CIFRAS DEFINITIVAS REGISTRADAS EN LA CUENTA PÚBLICA 2008.
MANTENER EDIFICIOS PÚBLICOS	6-IZTACALCO	IZTACALCO	URBANO	1,416,146	1,416,146	1,416,146	1,416,146	100%	0	0	OBRA	20	22	110%	CIFRAS DE CUENTA PÚBLICA 2008.
MANTENER LA CARPETA ASFÁLTICA	6-IZTACALCO	IZTACALCO	URBANO	11,361,738	11,361,738	11,361,738	11,361,738	100%	0	0	METROS CUADRADOS	96,791	118,881	123%	CIFRAS DE CUENTA PÚBLICA 2008.
MANTENER LA INFRAESTRUCTURA DE LOS SECTORES INDUSTRIAL, COMERCIAL Y DE SERVICIOS	6-IZTACALCO	IZTACALCO	URBANO	4,226,160	4,226,160	4,226,160	4,226,160	100%	0	0	OBRA	19	10	53%	CIFRAS DE CUENTA PÚBLICA 2008.
MANTENER LA INFRAESTRUCTURA DEL SISTEMA DE DRENAJE	6-IZTACALCO	IZTACALCO	URBANO	799,915	799,915	799,915	799,915	100%	0	0	OBRA	12	12	100%	CIFRAS DE CUENTA PÚBLICA 2008.
MANTENER LA INFRAESTRUCTURA EDUCATIVA	6-IZTACALCO	IZTACALCO	URBANO	27,699,701	27,699,701	27,699,701	27,699,701	100%	0	0	OBRA	148	146	99%	CIFRAS DE CUENTA PÚBLICA 2008.
MANTENER LA INFRAESTRUCTURA URBANA	6-IZTACALCO	IZTACALCO	URBANO	460,588	460,588	460,588	460,588	100%	0	0	OBRA	2	2	100%	CIFRAS DE CUENTA PÚBLICA 2008.
REALIZAR ACCIONES PAR A LA CONSERVACIÓN DE LA IMAGEN URBANA	6-IZTACALCO	IZTACALCO	URBANO	1,724,210	1,724,210	1,724,210	1,724,210	100%	0	0	ACCIÓN	4	5	125%	CIFRAS DE CUENTA PÚBLICA 2008.
MANTENER INSTALACIONES Y ESPACIOS CULTURALES	7-IZTAPALAPA	IZTAPALAPA	URBANO	6,131,551	6,131,551	6,131,551	6,131,551	100%	0	0	OBRA	18	18	100%	EL RECURSO CORRESPONDE AL EJERCICIO 2008
MANTENER LA INFRAESTRUCTURA DEL SISTEMA DE DRENAJE	7-IZTAPALAPA	IZTAPALAPA	URBANO	6,298,027	6,298,027	6,298,027	6,298,027	100%	0	0	OBRA	0	0	0%	
REALIZAR ACCIONES PARA EL MANTENIMIENTO DE VIVIENDA	7-IZTAPALAPA	IZTAPALAPA	URBANO	67,580,265	67,580,265	67,580,265	67,580,265	100%	0	0	ACCIÓN	145	145	100%	
MANTENER EDIFICIOS PÚBLICOS	9-MILPA ALTA	AA MILPA ALTA	RURAL	9,104,794	9,104,794	9,104,794	9,104,794	100%	0	0	OBRA	37	37	100%	
MANTENER LA INFRAESTRUCTURA DE LOS SECTORES INDUSTRIAL COMERCIAL Y DE SERVICIOS	9-MILPA ALTA	AA MILPA ALTA	RURAL	846,973	846,973	846,973	846,973	100%	0	0	OBRA	10	10	100%	
MANTENER LA INFRAESTRUCTURA DE SALUD	9-MILPA ALTA	AA MILPA ALTA	RURAL	2,832,210	2,832,210	2,832,210	2,832,210	100%	0	0	INMUEBLE	4	4	100%	
MANTENER LA INFRAESTRUCTURA DEL SISTEMA DE AGUA POTABLE	9-MILPA ALTA	AA MILPA ALTA	RURAL	4,482,478	4,482,478	4,482,478	4,482,478	100%	0	0	OBRA	1,450	1,450	100%	
MANTENER LA INFRAESTRUCTURA DEL SISTEMA DE DRENAJE	9-MILPA ALTA	AA MILPA ALTA	RURAL	1,875,955	1,875,955	1,875,955	1,875,955	100%	0	0	OBRA	145	145	100%	
MANTENER LA INFRAESTRUCTURA DEPORTIVA	9-MILPA ALTA	AA MILPA ALTA	RURAL	2,485,416	2,485,416	2,485,416	2,485,416	100%	0	0	OBRA	18	18	100%	
MANTENER LA INFRAESTRUCTURA EDUCATIVA	9-MILPA ALTA	AA MILPA ALTA	RURAL	7,032,612	7,032,612	7,032,612	7,032,612	100%	0	0	OBRA	44	44	100%	
MANTENER LA INFRAESTRUCTURA EDUCATIVA	9-MILPA ALTA	AA MILPA ALTA	RURAL	1,043,637	1,043,637	1,043,637	1,043,637	100%	0	0	OBRA	1	1	100%	
MANTENER LA INFRAESTRUCTURA SOCIAL	9-MILPA ALTA	AA MILPA ALTA	RURAL	1,282,631	1,282,631	1,282,631	1,282,631	100%	0	0	OBRA	9	9	100%	

ANEXO XIX
I.- FORMATO ÚNICO SOBRE APLICACIONES DE RECURSOS FEDERALES
(cifras en pesos y porcentajes sin incluir decimales)

EJERCICIO FISCAL: 2009
PERIODO QUE SE REPORTA: SEGUNDO TRIMESTRE

Destino del gasto (Denominación o descripción)	Municipio	Localidad	Ambito	Monto de recursos presupuestarios					Rendimientos Financieros Acumulados al Trimestre		Avance Físico				Información complementaria y explicación de variaciones
				Total Anual	Acumulado al Trimestre			Avance %	Generados	Ejercidos	Unidad de Medida	Programado Anual	Acumulado al Trimestre	Avance %	
					Ministrado	Programado	Ejercido								
1				2	3	4	5	5/3	6	7	8	9	10	10/9	11
MANTENER LA INFRAESTRUCTURA VIAL	9-MILPA ALTA	AA MILPA ALTA	RURAL	515,792	515,792	515,792	515,792	100%	0	0	OBRA	34	34	100%	
REALIZAR ACCIONES PARA LA CONSERVACION DE LA IMAGEN URBANA	9-MILPA ALTA	AA MILPA ALTA	RURAL	4,275,970	4,275,970	4,275,970	4,275,970	100%	0	0	ACCIÓN	1	1	100%	
REHABILITACIÓN															
REHABILITACION DE MEDIDORES	0-COBERTURA ESTATAL	COBERTURA MUNICIPAL	URBANO	32,191,768	32,191,768	32,191,768	32,191,768	100%	0	0	MEDIDOR	133,542	133,542	100%	
OPERAR EL PROGRAMA DE DE RESCATE DE UNIDADES HABITACIONALES	11-TLÁHUAC	TLÁHUAC	URBANO	1,675,982	1,675,982	1,675,982	1,675,982	100%	0	0	OTROS	0	0	0%	
MANTENER Y RECUPERAR EL SUELO DE CONSERVACIÓN	13-XOCHIMILCO	XOCHIMILCO	URBANO	2,398,405	2,398,405	2,398,405	2,398,405	100%	0	0	ACCIÓN	5,735	5,735	100%	ESTA INFORMACION COINCIDE CON LO REPORTADO DENTRO DE LA CUENTA PUBLICA 2008
AMPLIAR Y REHABILITAR EL ALUMBRADO PÚBLICO	15-CUAUHTÉMOC	CUAUHTÉMOC	URBANO	5,156,390	5,156,390	5,156,390	5,156,390	100%	0	0	POSTE	27,245	27,245	100%	LAS CIFRAS QUE SE REPORTAN CORRESPONDEN AL CIERRE DE CUENTA PÚBLICA 2008, QUE ESTA DELEGACIÓN ENVIÓ A LA SECRETARÍA DE FINANZAS.
CONSERVAR Y REHABILITAR ÁREAS VERDE URBANAS	15-CUAUHTÉMOC	CUAUHTÉMOC	URBANO	1,072,806	1,072,806	1,072,806	1,072,806	100%	0	0	METRO CUADRADO	1,267,000	1,267,000	100%	LAS CIFRAS QUE SE REPORTAN CORRESPONDEN AL CIERRE DE CUENTA PÚBLICA 2008, QUE ESTA DELEGACIÓN ENVIÓ A LA SECRETARÍA DE FINANZAS.
OPERAR PANTEONES PUBLICOS Y BRINDAR SERVICIOS FUNERARIOS	16-MIGUEL HIDALGO	MIGUEL HIDALGO	URBANO	742,760	742,760	742,760	742,760	100%	0	0	SERVICIO	1	1	100%	CORRESPONDE AL MANTENIMIENTO MAYOR A LOS PANTEONES DOLORES Y GENERAL SANCTORUM
AMPLIAR Y REHABILITAR EL ALUMBRADO PÚBLICO	2-AZCAPOTZALCO	AZCAPOTZALCO	URBANO	791,903	791,903	791,903	791,903	100%	0	0	POSTE, LUMINARIA, METRO LINEAL	200	200	100%	LAS CIFRAS COINCIDEN CON LO REPORTADO EN LA CUENTA PÚBLICA DEL D.F. DE 2008
CONSERVAR Y REHABILITAR ÁREAS VERDES URBANAS	2-AZCAPOTZALCO	AZCAPOTZALCO	URBANO	530,229	530,229	530,229	530,229	100%	0	0	METRO CUADRADO	867,000	867,000	100%	LAS CIFRAS COINCIDEN CON LO REPORTADO EN LA CUENTA PÚBLICA DEL D.F. DE 2008
REALIZAR ACCIONES PARA LA CONSERVACIÓN DE LA IMAGEN URBANA	2-AZCAPOTZALCO	AZCAPOTZALCO	URBANO	649,919	649,919	649,919	649,919	100%	0	0	ACCIÓN	1	1	100%	LAS CIFRAS COINCIDEN CON LO REPORTADO EN LA CUENTA PÚBLICA DEL D.F. DE 2008
CONSERVAR Y REHABILITAR AREAS VERDES URBANAS	5-GUSTAVO A. MADERO	GUSTAVO A. MADERO	URBANO	1,756,988	1,756,988	1,756,988	1,756,988	100%	0	0	METROS CUADRADOS	1	1	100%	SE CONCLUYERON LOS TRABAJOS CONCERNIENTES A LA REHABILITACIÓN DEL CAMELLÓN RÍO UNIDO EN LA COLONIA U.H. SAN JUAN DE ARAGÓN 2DA. SECCIÓN DENTRO DE LA DT. 2, UBICADO ENTRE LAS AVENIDAS LORETO FABELA Y AV. 503. LOS AVANCES FÍSICO-FINANCIEROS CORRESPONDEN A LAS CIFRAS DEFINITIVAS REGISTRADAS EN LA CUENTA PÚBLICA DEL D.F. 2008.
REALIZAR ACCIONES PARA LA CONSERVACIÓN DE LA IMAGEN URBANA	5-GUSTAVO A. MADERO	GUSTAVO A. MADERO	URBANO	2,168,645	2,168,645	2,168,645	2,168,645	100%	0	0	ACCIÓN	1	1	100%	SE CONCLUYERON LOS TRABAJOS CORRESPONDIENTES A LA SUPERVISIÓN Y REHABILITACIÓN DEL MÓDULO DEPORTIVO JUVENTINO ROSAS LOCALIZADO EN AV. EMILIANO ZAPATA ESQ. CERRADA EMILIANO ZAPATA, ASÍ COMO LOS DE SUPERVISIÓN CONCERNIENTES A LA REHABILITACIÓN DEL CENTRO DEPORTIVO Y RECREATIVO UBICADO ENTRE LAS COLONIAS GUADALUPE VICTORIA Y HÉROES DE NACOZARI. LOS AVANCES FÍSICO-FINANCIEROS CORRESPONDEN A LAS CIFRAS DEFINITIVAS REGISTRADAS EN LA CUENTA PÚBLICA DEL D.F. 2008.
EQUIPAMIENTO															
BIENES MUEBLES															
OTORGAR SERVICIOS DE APOYO ADMINISTRATIVO EN DELEGACIONES	14-BENITO JUÁREZ	BENITO JUÁREZ	URBANO	3,525,391	3,525,391	3,525,391	3,525,391	100%	0	0	APOYO	127	127	100%	LA INFORMACION REPORTADA COINCIDE CON LO REPORTADO EN LA CUENTA PUBLICA DEL D. F. DEL 2008.
OTORGAR SERVICIOS Y AYUDAS DE ASISTENCIA SOCIAL	14-BENITO JUÁREZ	BENITO JUÁREZ	URBANO	4,838,175	4,838,175	4,838,175	4,838,175	100%	0	0	ACCIÓN	6,897	6,897	100%	LA INFORMACION REPORTADA COINCIDE CON LO REPORTADO EN LA CUENTA PUBLICA DEL D. F. DEL 2008.
AMPLIAR Y CONSTRUIR INFRAESTRUCTURA EDUCATIVA	15-CUAUHTÉMOC	CUAUHTÉMOC	URBANO	5,904,381	5,904,381	5,904,381	5,904,381	100%	0	0	INMUEBLE	1	1	100%	LAS CIFRAS QUE SE REPORTAN CORRESPONDEN AL CIERRE DE CUENTA PÚBLICA 2008, QUE ESTA DELEGACIÓN ENVIÓ A LA SECRETARÍA DE FINANZAS.
SISTEMAS DE INFORMACIÓN															
ADMINISTRAR LOS RECURSOS MATERIALES Y HUMANOS DEL GOBIERNO DEL DISTRITO FEDERAL	14-BENITO JUÁREZ	BENITO JUÁREZ	URBANO	231,469	231,469	231,469	231,469	100%	0	0	ACCIÓN	1	1	100%	LA INFORMACION REPORTADA COINCIDE CON LO REPORTADO EN LA CUENTA PUBLICA DEL D. F. DEL 2008.
REALIZAR ACCIONES DE MODERNIZACION ADMINISTRATIVA	14-BENITO JUÁREZ	BENITO JUÁREZ	URBANO	2,187,221	2,187,221	2,187,221	2,187,221	100%	0	0	ACCIÓN	1	1	100%	LA INFORMACION REPORTADA COINCIDE CON LO REPORTADO EN LA CUENTA PUBLICA DEL D. F. DEL 2008.
MAQUINARIA															
MANTENER Y REHABILITAR EL ALUMBRADO PUBLICO	11-TLÁHUAC	TLÁHUAC	URBANO	386,007	386,007	386,007	386,007	100%	0	0	POSTE, LUMINARIA, METRO LINEAL	4,525	4,525	100%	
REALIZAR EL SERVICIO DE PODA DE ARBOLES	11-TLÁHUAC	TLÁHUAC	URBANO	127,122	127,122	127,122	127,122	100%	0	0	ACCIÓN	0	0	0%	
REALIZAR MANTENIMIENTO ELECTROMECANICO A LA INFRAESTRUCTURA DEL SISITEMA DE DRENAJE	13-XOCHIMILCO	XOCHIMILCO	URBANO	272,320	272,320	272,320	272,320	100%	0	0	EQUIPO	1	1	100%	ESTA INFORMACION COINCIDE CON LO REPORTADO DENTRO DE LA CUENTA PUBLICA 2008
MANTENER Y RECUPERAR EL SUELO DE CONSERVACION	14-BENITO JUÁREZ	BENITO JUÁREZ	URBANO	498,800	498,800	498,800	498,800	100%	0	0	ACCIÓN	10,420	10,420	100%	LA INFORMACION REPORTADA COINCIDE CON LO REPORTADO EN LA CUENTA PUBLICA DEL D. F. DEL 2008.
MANTENER LA CARPETA ASFALTICA	8-LA MAGDALENA CONTRERAS	LA MAGDALENA CONTRERAS	URBANO	1,234,386	1,234,386	1,234,386	1,234,386	100%	0	0	METROS CUADRADOS	2,000	0	0%	CORRESPONDE A LA CUENTA PUBLICA DE 2008
MANTENER LA INFRAESTRUCTURA VIAL	8-LA MAGDALENA CONTRERAS	LA MAGDALENA CONTRERAS	URBANO	3,285,947	3,285,947	3,285,947	3,285,947	100%	0	0	OBRA	1,553	891	57%	CORRESPONDE A LA CUENTA PUBLICA DE 2008
OTROS															
INSTALACION DE MEMBRANAS DE OSMOSIS INVERSA	0-COBERTURA ESTATAL	COBERTURA MUNICIPAL	URBANO	10,609,897	10,609,897	10,609,897	10,609,897	100%	0	0	EQUIPO	3	3	100%	
SUMINISTRO DE EQUIPO DE MEDICIÓN PARA ESTACIONES AUTOMATIZADAS DE AGUA POTABLE Y DRENAJE	0-COBERTURA ESTATAL	COBERTURA MUNICIPAL	URBANO	19,254,133	19,254,133	19,254,133	19,254,133	100%	0	0	EQUIPO	1	1	100%	

ANEXO XIX
I.- FORMATO ÚNICO SOBRE APLICACIONES DE RECURSOS FEDERALES
(cifras en pesos y porcentajes sin incluir decimales)

EJERCICIO FISCAL: 2009
PERIODO QUE SE REPORTA: SEGUNDO TRIMESTRE

Destino del gasto (Denominación o descripción)	Municipio	Localidad	Ambito	Monto de recursos presupuestarios					Rendimientos Financieros Acumulados al Trimestre		Avance Fisico				Información complementaria y explicación de variaciones
				Total Anual	Acumulado al Trimestre			Avance %	Generados	Ejercidos	Unidad de Medida	Programado Anual	Acumulado al Trimestre	Avance %	
					Ministrado	Programado	Ejercido								
1				2	3	4	5	5/3	6	7	8	9	10	10/9	11
SUMINISTRO E INSTALACIÓN DE EQUIPO ELÉCTRICO Y DE BOMBEO PARA LAS PLANTAS DE BOMBEO DE AGUAS NEGRAS 8, 6A Y 2	0-COBERTURA ESTATAL	COBERTURA MUNICIPAL	URBANO	68,016,625	68,016,625	68,016,625	68,016,625	100%	0	0	EQUIPO	5	5	100%	
AMPLIAR Y REHABILITAR EL ALUMBRADO PUBLICO	10-ÁLVARO OBREGÓN	ÁLVARO OBREGÓN	URBANO	5,310,639	5,310,639	5,310,639	5,310,639	100%	0	0	POSTE	3,527	3,527	100%	
MANTENER LA INFRAESTRUCTURA DE LOS SECTORES INDUSTRIALES, COMERCIAL Y DE SERVICIOS	11-TLÁHUAC	TLÁHUAC	URBANO	935,863	935,863	935,863	935,863	100%	0	0	OBRA	1,496	1,496	100%	
REALIZAR ACCIONES DE DIFUSION CULTURAL	11-TLÁHUAC	TLÁHUAC	URBANO	206,846	206,846	206,846	206,846	100%	0	0	ACCIÓN	14	15	105%	
REALIZAR ACCIONES PARA LA CONSERVACION DE LA IMAGEN URBANA	11-TLÁHUAC	TLÁHUAC	URBANO	1,331,085	1,331,085	1,331,085	1,331,085	100%	0	0	ACCIÓN	1	1	100%	
REALIZAR LA RECOLECCION DE RESIDUOS SOLIDOS	11-TLÁHUAC	TLÁHUAC	URBANO	182,333	182,333	182,333	182,333	100%	0	0	TONELADA	0	0	0%	
ADQUIRIR MEZCLA ASFÁLTICA	12-TLALPAN	TLALPAN	URBANO	9,797,268	9,797,268	9,797,268	9,797,268	100%	0	0	OBRA	1	1	100%	"LOS RECURSOS PERTENECEN AL CIERRE DE CUENTA PÚBLICA"
AMPLIAR Y REHABILITAR EL ALUMBRADO PÚBLICO	12-TLALPAN	TLALPAN	URBANO	7,112,598	7,112,598	7,112,598	7,112,598	100%	0	0	POSTE	6,520	15,146	232%	"LOS RECURSOS PERTENECEN AL CIERRE DE CUENTA PÚBLICA"
MANTENER LA INFRAESTRUCTURA URBANA	12-TLALPAN	TLALPAN	URBANO	2,383,483	2,383,483	2,383,483	2,383,483	100%	0	0	OBRA	21	32	152%	LOS RECURSOS PERTENECEN AL CIERRE DE CUENTA PÚBLICA
OTORGAR SERVICIOS DE APOYO ADMINISTRATIVO EN DELEGACIONES	12-TLALPAN	TLALPAN	URBANO	142,537	142,537	142,537	142,537	100%	0	0	ACCIÓN	140,006	0	0%	LOS RECURSOS PERTENECEN AL CIERRE DE CUENTA PÚBLICA
REALIZAR ACCIONES DE DIFUSIÓN CULTURAL	12-TLALPAN	TLALPAN	URBANO	28,641	28,641	28,641	28,641	100%	0	0	ACCIÓN	0	0	0%	LOS RECURSOS PERTENECEN AL CIERRE DE CUENTA PÚBLICA
REALIZAR ACCIONES PARA LA CONSERVACIÓN DE LA IMAGEN URBANA	12-TLALPAN	TLALPAN	URBANO	7,791,303	7,791,303	7,791,303	7,791,303	100%	0	0	ACCIÓN	450,001	450,001	100%	LOS RECURSOS PERTENECEN AL CIERRE DE CUENTA PÚBLICA
REALIZAR LA RECOLECCIÓN DE RESIDUOS SÓLIDOS	12-TLALPAN	TLALPAN	URBANO	232,102	232,102	232,102	232,102	100%	0	0	TONELADA	710,650	343,332	48%	"LOS RECURSOS PERTENECEN AL CIERRE DE CUENTA PÚBLICA"
REALIZAR ACCIONES PARA LA CONSERVACION DE LA IMAGEN URBANA	13-XOCHIMILCO	XOCHIMILCO	URBANO	2,869,557	2,869,557	2,869,557	2,869,557	100%	0	0	ACCIÓN	32,553	32,553	100%	ESTA INFORMACION COINCIDE CON LO REPORTADO DENTRO DE LA CUENTA PUBLICA 2008
ADQUIRIR MEZCLA AZFÁLTICA	6-IZTACALCO	IZTACALCO	URBANO	3,087,787	3,087,787	3,087,787	3,087,787	100%	0	0	TONELADA	6,653	7,927	119%	CIFRAS DE CUENTA PÚBLICA 2008.
REPARTIR AGUA POTABLE EN PIPAS	6-IZTACALCO	IZTACALCO	URBANO	81,443	81,443	81,443	81,443	100%	0	0	METROS CÚBICOS	9,000	16,431	183%	CIFRAS DE CUENTA PÚBLICA 2008.
SANEAMIENTO FINANCIERO															
OTRAS ACCIONES DE SANEAMIENTO FINANCIERO															
ADMINISTRAR LOS RECURSOS MATERIALES Y HUMANOS DEL GOBIERNO DEL DISTRITO FEDERAL	11-TLÁHUAC	TLÁHUAC	URBANO	575,000	575,000	575,000	575,000	100%	0	0	ACCIÓN	0	0	0%	
CUBRIR COMPROMISOS PENDIENTES DE ACCIONES REALIZADAS EN EJERCICIOS ANTERIORES	3-COYOACÁN	COYOACÁN	URBANO	54,705	54,705	54,705	54,705	100%	0	0	OTROS	0	0	0%	LA INFORMACION COINCIDE CON LO REPORTADO EN CUENTA PUBLICA 2008
CUBRIR COMPROMISOS PENDIENTES DE ACCIONES REALIZADAS EN EJERCICIOS ANTERIORES	3-COYOACÁN	COYOACÁN	URBANO	11,187	11,187	11,187	11,187	100%	0	0	OTROS	0	0	0%	LA INFORMACION COINCIDE CON LO REPORTADO EN CUENTA PUBLICA 2008
REALIZAR ACCIONES PARA APOYAR EL SISTEMA COMERCIAL DE AGUA	5-GUSTAVO A. MADERO	GUSTAVO A. MADERO	URBANO	770,500	770,500	770,500	770,500	100%	0	0	ACCIÓN	22	22	100%	EL RECURSOS SE DESTINO A LA ADQUISICIÓN DE MATERIAL DE CONSTRUCCIÓN PARA SER UTILIZADO EN LA REALIZACIÓN DE ACCIONES PARA APOYO DEL SISTEMA COMERCIAL DE AGUA, PERMITIENDO MEJORAR LA OPERACIÓN ADMINISTRATIVA QUE INTEGRAN A ESTE ORGANO POLÍTICO ADMINISTRATIVO. LOS AVANCES FÍSICO-FINANCIEROS CORRESPONDEN A LAS CIFRAS DEFINITIVAS REGISTRADAS EN LA CUENTA PÚBLICA 2008.
MODERNIZACIÓN DE LOS REGISTROS PÚBLICOS DE LA PROPIEDAD Y DEL COMERCIO															
ACCIONES Y MEDIDAS DE INFORMACIÓN, ORIENTACIÓN Y ASISTENCIA															
REALIZAR ACCIONES TENDIENTES AL DESARROLLO SOCIAL COMUNITARIO	11-TLÁHUAC	TLÁHUAC	URBANO	151,800	151,800	151,800	151,800	100%	0	0	ACCIÓN	1	1	100%	
SISTEMAS DE PROTECCIÓN CIVIL															
PREVENCIÓN															
INFRAESTRUCTURA PÚBLICA															
REALIZAR ACCIONES DE ATENCIÓN DE EMERGENCIAS EN MATERIA DE PROTECCIÓN CIVIL	5-GUSTAVO A. MADERO	GUSTAVO A. MADERO	URBANO	8,668,654	8,668,654	8,668,654	8,668,654	100%	0	0	ACCIÓN	11	11	100%	SE LLEVARON A CABO LAS SIGUIENTES ACCIONES: 1)2A. ETAPA PARA LA CONSTRUCCIÓN Y 2) SUPERVISIÓN DE MURO DE CONTENCIÓN PARA LA MITIGACIÓN DE RIESGOS. CALLE DE GOLONDRINAS, BRECHA AL CERRO DEL CHIQUIGÜITE, ENTRE DORMILONAS, DESPIERTA Y JILGUEROS, COL. TLALPEXCO DT.10. 3) ESTABILIZACIÓN DE MÁRGENES Y CONSTRUCCIÓN DE MUROS DE CONTENCIÓN EN EL RÍO CUAUTEPEC TRAMO COMPRENDIDO EN LA CALLE FRANCISCO GONZÁLEZ BOCANEGRA Y AV. CHALMA LA VILLA, COL. U.H. TONACAS DT.8 4) CONSTRUCCIÓN 5)Y SUPERVISIÓN DE OBRAS PARA EL MANTENIMIENTO A LAS ESTRUCTURAS DE CONTROL Y PEINES EN RÍO CUAUTEPEC DT. 9 Y 10 6) AMPLIACIÓN 7) Y SUPERVISIÓN DE LA SECCIÓN HIDRÁULICA Y RECTIFICACIÓN DEL CAUCE DEL RÍO CUAUTEPEC. ENTRE LAS CALLES MAURICIO GÓMEZ Y PATRICIO SANTOYO, COL. PALMATITLA DT.10 CONSTRUCCIÓN Y RECIMIENTACIÓN, 9)ASÍ COMO SUPERVISIÓN DE MUROS DE CONTENCIÓN EN LA BARRANCA PEÑA GORDA DEL RÍO CUAUTEPEC. ENTRE LAS CALLES 2DA. CERRADA DE 2 DE ABRIL Y LÁZARO CÁRDENAS DT. 8 Y 9 10) MANTENIMIENTO Y 11) SUPERVISIÓN Y OBRAS COMPLEMENTARIAS DE UN MURO DE CONTENCIÓN, CALLE JOSEFA ORTIZ DE DOMÍNGUEZ, COL. MALACATES DT.10. LOS AVANCES FÍSICO-FINANCIEROS CORRESPONDE
APOYOS A LA EDUCACIÓN PÚBLICA															
INVERSIÓN															
OBRA PÚBLICA															
PRIMARIA															
AMPLIAR Y CONSTRUIR LA INFRAESTRUCTURA EDUCATIVA	5-GUSTAVO A. MADERO	GUSTAVO A. MADERO	URBANO	10,228,030	10,228,030	10,228,030	10,228,030	100%	0	0	INMUEBLE	10	10	100%	EL RECURSO SE DESTINO PARA LA EJECUCIÓN DE LAS SIGUIENTES OBRAS: DEMOLICIÓN DE MURO DE CONTENCIÓN, ESTABILIZACIÓN DE TALUD Y CONSTRUCCIÓN DE MURO DE CONTENCIÓN EN LA ESCUELA SIN NOMBRE UBICADA EN AV. TOKIO S/N, COL. MALACATES DT.10: CONSTRUCCIÓN DE AULA DE USOS MÚLTIPLES EN LA E.P. EJIDO DE ZACATENCO Y CONSTRUCCIÓN DE AULA DE MEDIOS EN LA E.P. JOSEFINA TOLSÁ MARAÑON, CON SUS RESPECTIVAS SUPERVISIONES Y LA OBRA BIANUAL 2007-2008 REFERENTE A LA CONSTRUCCIÓN DE AULA COCINA-COMEDOR DE LA ESCUELA PRIMARIA FRANCISCO HERNÁNDEZ MERCADO, LA CUAL CONTEMPLÓ EL REACONDICIONAMIENTO DE ÁREAS EXTERIORES Y CONSTRUCCIÓN DE MURO DE CONTENCIÓN; ASÍ COMO LA REALIZACIÓN DE LOS PROYECTOS EJECUTIVOS PARA LLEVAR A CABO LA CONSTRUCCIÓN DE LA E.S. NO. 24 "LEONA VICARIO", LA CONSTRUCCIÓN DE SANITARIOS Y ADECUACIÓN DE COMEDOR EN LA E. P. PROF. "TEODOMIRO MANZANO CAMPERO" Y PARA LA SUSTITUCIÓN DE EDIFICIOS EN LA E.P. "AURELIO MALDONADO CEDILLO". LA ADECUACIÓN DE PROYECTOS PARA LA CONSTRUCCIÓN DE AULA COCINA COMEDOR EN LOS CAMS 3 Y 79 Y ESCALERA DE EMERGENCIA EN LA ESCUELA SECUNDARIA DIURNA NO. 191 SILVESTRE REVUELTAS. ASÍ COMO
MANTENER LA INFRAESTRUCTURA EDUCATIVA	5-GUSTAVO A. MADERO	GUSTAVO A. MADERO	URBANO	17,942,539	17,942,539	17,942,539	17,942,539	100%	0	0	OBRA	58	58	100%	MANTTO. PREV. Y CORREC. A 6 JD, 11 EP, 11 SEC, 1 ESD Y 1 TELESEC,Y MANTTO. A DISPOSITIVOS DE PILOTES DE CONTROL EN 15 PRIMARIAS Y 12 SEC. ADICIONALMENTE EL LEVANTAMIENTO EN 3 CAMS,46 JN, 1 CAP DE EDUC. PREESCOLAR1 CENDI, 101 EP Y 41 ES,PROYECTO EJEC. PARA LA CONSTRUC. DEL CAM 52 Y DEF. DE CAT. DE CONCEPTOS DE OBRA PARA EL MANTTO. PREV. Y CORREC. EN EDIF. EXIXTENTE, EN EL PREDIO S/N EN CALLE MORELOS ENTRE AV. CENTENARIO Y CABO FICISTERRE, COL. ATZACOALCO, LEVANTAMIENTO EN 21 PLANT. ESCOLARES PARA DETERMINAR LA MEMORIA DE CÁLCULO ESTRUCTURAL Y LA ELAB. DE CAT. DE CONCEP. PARA LA COLOCACIÓN DE MALLA SOLAR. LOS AVANCES FÍSICO-FINANCIEROS CORRESPONDEN A LAS CIFRAS DEFINITIVAS REGISTRADAS EN LA CUENTA PÚBLICA DEL D.F. 2008.
MEDIA BÁSICA															
MANTANER LA INFRAESTRUCTURA EDUCATIVA	7-IZTAPALAPA	IZTAPALAPA	URBANO	52,466,241	52,466,241	52,466,241	52,466,241	100%	0	0	OBRA	198	198	100%	EL RECURSO CORRESPONDE AL EJERCICIO 2008

ANEXO XIX

I.- FORMATO ÚNICO SOBRE APLICACIONES DE RECURSOS FEDERALES

(cifras en pesos y porcentajes sin incluir decimales)

EJERCICIO FISCAL: 2009

PERIODO QUE SE REPORTA: SEGUNDO TRIMESTRE

Destino del gasto (Denominación o descripción)	Municipio	Localidad	Ambito	Monto de recursos presupuestarios					Rendimientos Financieros Acumulados al Trimestre		Avance Fisico				Información complementaria y explicación de variaciones
				Total Anual	Acumulado al Trimestre			Avance %	Generados	Ejercidos	Unidad de Medida	Programado Anual	Acumulado al Trimestre	Avance %	
					Ministrado	Programado	Ejercido								
1				2	3	4	5	5/3	6	7	8	9	10	10/9	11
CONVENIOS (48 REGISTROS)															
CONVENIOS DE DESCENTRALIZACIÓN				**530,000,000**	**530,000,000**	**530,000,000**	**529,978,583**	**100%**	**0**	**0**		**1,107,537**	**1,143,371**	**103%**	
GASTO CORRIENTE															
SERVICIOS PERSONALES															
ATENDER A MENORES EN CONDICIONES DE MARGINILIDAD SOCIAL	0-COBERTURA ESTATAL	COBERTURA MUNICIPAL	URBANO	6,162,321	6,162,321	6,162,321	6,149,714	100%	0	0	NIÑO	3,800	5,733	151%	RECURSOS FEDERALES, RAMO 12, CORRESPONDIENTE A LA CUENTA PUBLICA, EJERCICIO 2008
BRINDAR ASISTENCIA JURÍDICA DE CARACTER FAMILIAR	0-COBERTURA ESTATAL	COBERTURA MUNICIPAL	URBANO	82,038,214	82,038,214	82,038,214	82,038,214	100%	0	0	PERSONA	173,445	201,972	116%	RECURSOS FEDERALES RAMO 12, CORRESPONDIENTE A CUENTA PUBLICA EJERCICIO 2008.
CUBRIR COMPROMISOS PENDIENTES DE ACCIONES REALIZADAS EN EJRCICIOS ANTERIORES	0-COBERTURA ESTATAL	COBERTURA MUNICIPAL	URBANO	38,315	38,315	38,315	37,357	97%	0	0	OTROS	0	0	0%	RECURSOS FEDERALES, RAMO 12 CORRESPONDIENTES A CUENTA PUBLICA EJERCICIO 2008
OPERAR EL FUNCIONAMIENTO DE CENTROS DE ALIMENTACIÓN Y DESARROLLO COMUNITARIO	0-COBERTURA ESTATAL	COBERTURA MUNICIPAL	URBANO	5,790,081	5,790,081	5,790,081	5,790,081	100%	0	0	CENTRO	100	95	95%	RECURSOS FEDERALES RAMO 12, CORRESPONDIENTE A LA CUENTA PUBLICA EJERCICIO 2008.
OTORGAR APOYOS A PERSONAS CON DISCAPACIDAD	0-COBERTURA ESTATAL	COBERTURA MUNICIPAL	URBANO	38,111,028	38,111,028	38,111,028	38,111,028	100%	0	0	PERSONA	18,135	20,607	114%	RECURSOS FEDERALES RAMO 12 CORRESPONDIENTE A LA CUENTA PUBLICA DEL EJERCICIO 2008
OTORGAR SERVICIOS DE APOYO ADMINISTRATIVO	0-COBERTURA ESTATAL	COBERTURA MUNICIPAL	URBANO	105,959,517	105,959,517	105,959,517	105,959,517	100%	0	0	OTROS	1	1	100%	RECURSOS FEDERALES RAMO 12, CORRESPONDIENTES A CUENTA PUBLICA EJERCICIO 2008,
OTORGAR SERVICIOS Y AYUDAS DE ASISTENCIA SOCIAL	0-COBERTURA ESTATAL	COBERTURA MUNICIPAL	URBANO	281,128,495	281,128,495	281,128,495	281,128,495	100%	0	0	ACCIÓN	603,080	611,896	101%	RECURSOS FEDERALES RAMO 12 CORRESPONDIENTE A CUENTA PUBLICA EJERCICIO 2008
PROPORCIONAR ASISTENCIA ALIMENTARIA EN CENTROS ASISTENCIALES	0-COBERTURA ESTATAL	COBERTURA MUNICIPAL	URBANO	5,824,027	5,824,027	5,824,027	5,816,178	100%	0	0	OTROS	190,576	209,614	110%	RECURSOS FEDERALES, RAMO 12, CORRESPONDIENTE A LA CUENTA PUBLICA, EJERCICIO 2008.
PROPORCIONAR ATENCIÓN PARA EL DESARROLLO INTEGRAL DE LA NIÑEZ	0-COBERTURA ESTATAL	COBERTURA MUNICIPAL	URBANO	2,488,943	2,488,943	2,488,943	2,488,940	100%	0	0	NIÑO	8,400	8,462	101%	RECURSOS FEDERALES RAMO 12, CORRESPONDIENTE A LA CUENTA PUBLICA EJERCICIO 2008.
PROPORCIONAR DESPENSAS A POBLACIÓN EN CONDICIÓN DE MARGINACIÓN	0-COBERTURA ESTATAL	COBERTURA MUNICIPAL	URBANO	2,459,059	2,459,059	2,459,059	2,459,059	100%	0	0	OTROS	110,000	84,991	77%	RECURSOS FEDERALES, RAMO 12 CORRESPONDIENTE A LA CUENTA PUBLICA, EJERCICIO 2008
CONVENIOS DE REASIGNACIÓN				**37,625,623**	**37,625,623**	**37,625,623**	**37,625,623**	**100%**	**4,659,241**	**3,319,787**		**12,218**	**10,786**	**88%**	
INVERSIÓN															
EQUIPAMIENTO															
OTROS															
MUSEO DEL TEQUILA (GARIBALDI)	15-CUAUHTÉMOC	CUAUHTÉMOC	URBANO	4,000,000	4,000,000	4,000,000	4,000,000	100%	0	0	INMUEBLE	2	2	100%	EN EL MES DE DICIEMBRE DE 2008 SE ASIGNARON A LA OFICIALÍA MAYOR DEL GOBIERNO DEL DISTRITO FEDERAL, RECURSOS DERIVADOS DEL CONVENIO MODIFICATORIO AL CONVENIO DE COORDINACIÓN EN MATERIA DE REASIGNACIÓN DE RECURSOS, SUSCRITO ENTRE EL GOBIERNO DEL DISTRITO FEDERAL Y LA SECRETARÍA DE TURISMO FEDERAL, MISMOS QUE SE APLICARON EN EL PROYECTO DENOMINADO MUSEO DEL TEQUILA (GARIBALDI). LOS RECURSOS SE APLICARON DE LA SIGUIENTE MANERA: $1,000,000.00 FUERON APLICADOS EN LA ADQUISICIÓN DEL INMUEBLE UBICADO EN CALLEJÓN DE SAN CAMILITO NÚMERO 13, COLONIA CENTRO, DELEGACIÓN CUAUHTÉMOC, MÉXICO D.F. Y $3,000,000.00 QUE FUERON APLICADOS EN LA ADQUISICIÓN DEL INMUEBLE UBICADO EN CALLEJÓN DE LA AMARGURA NÚMERO 10, COLONIA CENTRO, DELEGACIÓN CUAUHTÉMOC, MEXICO D.F. LO ANTERIOR, EN TÉRMINOS DE LAS NECESIDADES PLANTEADAS A LA OFICIALÍA MAYOR POR PARTE DE LA SECRETARÍA DE TURISMO, AMBAS DEPENDENCIAS DEL GOBIERNO DEL DISTRITO FEDERAL.
GASTO CORRIENTE															
OTROS GASTOS DE OPERACIÓN															
APOYO MERCADOLOGICO AL PROGRAMA REGIONAL "EN EL CORAZON DE MEXICO" Y "RUTA DE LOS DIOSES" DEL CONVENIO DE COORDINACION EN MATERIA DE REASIGNACION DE RECURSOS	0-COBERTURA ESTATAL	COBERTURA MUNICIPAL	URBANO	292,623	292,623	292,623	292,623	100%	1,339,454	0	PROGRAMA	2	2	100%	LOS DATOS CORRESPONDEN A LO REPORTADO EN LA CUENTA PUBLICA DEL DISTRITO FEDERAL 2008. LOS RENDIMIENTOS FINANCIEROS QUE SE REPORTAN CORRESPONDEN A LOS INTERESES, COMUNICADOS POR LA SECRETARIA DE FINANZAS, QUE SE GENERARON EN LA CUENTA BANCARIA DONDE FUERON ADMINISTRADOS LA TOTALIDAD DE LOS RECURSOS CAPTADOS VIA EL CONVENIO DE COORDINACION EN MATERIA DE REASIGNACION RECURSOS , CELEBRADO ENTRE EL EJECUTIVO FEDERAL, A TRAVES DE LA SECRETARIA DE TURISMO Y EL GOBIERNO DEL DISTRITO FEDERAL A TRAVES DE LA SCERETARIA DE TURISMO, SECRETARIA DE FINANZAS, SECRETARIA DE GOBIERNO Y LA CONTRALORIA GENERAL. EN EL CAMPO DE LOCALIDAD ES EL DISTRITO FEDERAL PERO LA PAGINA SOLO PERMITE SELECCIONAR COBERTURA MUNICIPAL
PLANEAR, COORDINAR YOPERAR EL SISTEMA DE ENSAÑANZA SUPERIOR DEL DISTRITO FEDERAL	0-COBERTURA ESTATAL	COBERTURA MUNICIPAL	URBANO	33,333,000	33,333,000	33,333,000	33,333,000	100%	3,319,787	3,319,787	OTROS	12,214	10,782	88%	EN EL EJERCICIO DE 2008 EL GASTO SE CLASIFICO DE LA SIGUIENTE MANERA: GASTO CORRIENTE: $69,000.00 GASTO DE INVERSIÓN: $33,264,000.00 SUMA: $33,333,000.00 LOS RECURSOS ADICIONADOS AL PRESUPUESTO DE LA UNIVERSIDAD POR UN IMPORTE DE $2,226,403.33 PESOS, CORRESPOND A INTERESES GENERADOS EN LA CUENTA DE CHEQUES DE LA TESORERÍA DEL G.D.F. LOS RENDIMIENTOS FINANCIEROS ACUMULADOS POR UN IMPORTE DE $1,093,384.00 PESOS, FUERON GENERADOS EN LA CUENTA DE CHEQUES QUE LA UNIVERSIDAD APERTURO PARA LOS RECURSOS FEDERALES.
OTROS CONVENIOS				**655,302,204**	**646,763,790**	**646,763,790**	**608,060,105**	**94%**	**28,398,079**	**27,603,277**		**42,503**	**42,441**	**100%**	
INVERSIÓN															
OBRA PÚBLICA															
CONSTRUCCIÓN															
CONSTRUCCION DE LA UNIDAD MEDICA EN AJUSCO MEDIO EN LA DELEGACION TLALPAN	12-TLALPAN	TLALPAN	URBANO	50,770,000	50,770,000	50,770,000	50,770,000	100%	0	0	INMUEBLE	1	1	100%	LAS CIFRAS REPORTADAS COINCIDEN CON LO REPORTADO EN LA CUENTA PÚBLICA 2008.
PROMOVER PROYECTOS ESTRATEGICOS DE DESAROOLLO ECONOMICO Y PROMOCIÓN AL TURISMO	13-XOCHIMILCO	XOCHIMILCO	URBANO	2,999,940	2,999,940	2,999,940	2,999,940	100%	0	0	PROYECTO	7	7	100%	ESTA INFORMACION COINCIDE CON LO REPORTADO DENTRO DE LA CUENTA PUBLICA 2008

ANEXO XIX
I.- FORMATO ÚNICO SOBRE APLICACIONES DE RECURSOS FEDERALES
(cifras en pesos y porcentajes sin incluir decimales)

EJERCICIO FISCAL: 2009
PERIODO QUE SE REPORTA: SEGUNDO TRIMESTRE

Destino del gasto (Denominación o descripción)	Municipio	Localidad	Ambito	Monto de recursos presupuestarios					Rendimientos Financieros Acumulados al Trimestre		Avance Fisico				Información complementaria y explicación de variaciones
				Total Anual	Acumulado al Trimestre			Avance %	Generados	Ejercidos	Unidad de Medida	Programado Anual	Acumulado al Trimestre	Avance %	
					Ministrado	Programado	Ejercido								
1				2	3	4	5	5/3	6	7	8	9	10	10/9	11
AMPLIAR Y CONSTRUIR INFRAESTRUCTURA VIAL	16-MIGUEL HIDALGO	MIGUEL HIDALGO	URBANO	73,924,270	73,924,270	73,924,270	73,924,270	100%	0	0	OBRA	2	2	100%	LA META FISICA SE REFIERE A LOS 2 PUENTES VEHICULARES UBICADOS EN PALMA Y REFORMA Y FERROCARRIL DE CUERNAVACA Y EJERCITO NACIONAL.
RECONSTRUCCIÓN															
SUSTITUCIÓN DE REDES HIDRÁULICAS DE AGUA POTABLE Y DRENAJE EN EL CORREDOR TURÍSTICO BELLAS ARTES-GARIBALDI"	15-CUAUHTÉMOC	CUAUHTÉMOC	URBANO	2,567,376	2,567,376	2,567,376	2,567,376	100%	0	0	OBRA	1	1	100%	
MODERNIZACIÓN															
REMODELACION DE LA PLAZA GARIBALDI	15-CUAUHTÉMOC	CUAUHTÉMOC	URBANO	2,506,750	2,506,750	2,506,750	2,506,750	100%	0	0	ACCIÓN	1	1	100%	LAS CIFRAS REPORTADAS COINCIDEN CON LO REPORTADO EN LA CUENTA PÚBLICA 2008.
REHABILITACIÓN															
REHABILITACIÓN DEL EMISOR CENTRAL, INTERCEPTORES Y OBRAS COMPLEMENTARIAS DEL DRENAJE PROFUNDO DE LA CIUDAD DE MEXICO	0-COBERTURA ESTATAL	COBERTURA MUNICIPAL	URBANO	202,839,318	202,839,318	202,839,318	202,839,318	100%	0	0	OBRA	1	1	100%	
REHABILITACION DE PASEO DE LA REFORMA EN LA ZONA ROSA	15-CUAUHTÉMOC	CUAUHTÉMOC	URBANO	7,100,000	7,100,000	7,100,000	1,241,382	17%	0	0	ACCIÓN	1	1	100%	LAS CIFRAS REPORTADAS COINCIDEN CON LO REPORTADO EN LA CUENTA PÚBLICA 2008.
REMODELACIÓN DE LA PLAZA GARIBALDI BELLAS ARTES Y ZONA ROSA	15-CUAUHTÉMOC	CUAUHTÉMOC	URBANO	11,768,686	11,768,686	11,768,686	11,768,686	100%	11,768,686	11,768,686	OBRA	2	2	100%	SE INDICA QUE LO INFORMADO CONFORME AL PARRAFO QUE ENTECEDE CONCIDE CON LO REPORTADO EN LA CUENTA PÚBLICA DEL D.F. 2008
EQUIPAMIENTO															
BIENES MUEBLES															
PROGRAMA COMPROMISOS DE CALIDAD EN ACUERDOS DE GESTION	0-COBERTURA ESTATAL	COBERTURA MUNICIPAL	URBANO	5,085	5,085	5,085	5,085	100%	0	0	OTROS	25	6	24%	CIFRAS DEFINITIVAS PARA CUENTA PÚBLICA 2008 ESTOS RECURSOS TIENEN REMANENTES LOS CUALES SERAN UTILIZADOS EN EL EJERCICIO 2009.
PROGRAMA COMPROMISOS DE CALIDAD EN ACUERDOS DE GESTIÓN Y CAPACITACIÓN	0-COBERTURA ESTATAL	COBERTURA MUNICIPAL	URBANO	21,124	21,124	21,124	21,124	100%	25,573	0	EQUIPO	50	7	14%	CIFRAS DEFINITIVAS PARA CUENTA PUBLICA 2008. ESTOS RECURSOS TIENEN REMANENTES LOS CUALES SERAN UTILIZADOS EN EL EJERCICIO 2009.
OTROS															
PROGRAMA DE MODERNIZACIÓN INTEGRAL DEL REGISTRO CIVIL 2008	0-COBERTURA ESTATAL	COBERTURA MUNICIPAL	URBANO	4,586,234	4,586,234	4,586,234	4,586,234	100%	218,571	0	PROGRAMA	1	1	100%	EL PROGRAMA DE MODERNIZACIÓN INTEGRAL DEL REGISTRO CIVIL HA CONCLUIDO PARA EL EJERCICIO FISCAL 2008 DE MANERA EXITOSA TODA VEZ QUE SE LOGRÓ LA CAPTURA DE 8,500,000 ACTOS REGISTRALES, CON LO CUAL SE CUMPLE CON LA META PREVISTA PARA EL EJERCICIO, NO QUEDANDO PENDIENTE POR SOLVENMTAR ACTIVIDAD ALGUNA. DICHAS CAPTURAS QUE HAN SIDO AGREGADAS A LA BASE DE DATOS DEL REGISTRO CIVIL, PERMITIRÁN QUE LA INSTITUCIÓN AVANCE EN LOS PROCESOS DE AUTOMATIZACIÓN DEL SERVICIO DE EXPEDICIÓN DE COPIAS CERTIFICADAS. COINCIDE CON LO REPORTADO EN CUENTA PÚBLICA 2008 DEL GOBIERNO DEL DISTRITO FEDERAL.
PROYECTO DE ILUMINACIÓN DE LA PLAZA TOLZA	15-CUAUHTÉMOC	CUAUHTÉMOC	URBANO	1,792,420	1,792,420	1,792,420	1,792,420	100%	1,792,420	1,792,420	OBRA	1	1	100%	SE INDICA QUE LO INFORMADO CONFORME AL PARRAFO QUE ANTECEDE COINCIDE CON LO REPORTADO EN LA CUENTA PÚBLICA DEL D.F. DE 2008
PROGRAMA DE MEJORAMIENTO DE IMAGEN URBANA EN EL ENTORNO A LA CÁMARA DE DIPUTADOS	17-VENUSTIANO CARRANZA	VENUSTIANO CARRANZA	URBANO	68,014,603	68,014,603	68,014,603	68,014,603	100%	14,042,171	14,042,171	ACCIÓN	30,884	30,884	100%	CONVENIO ESPECÍFICO DE COLABORACIÓN Y COADYUVANCIA CELEBRADO POR LA SECRETARÍA DE SEGURIDAD PÚBLICA DEL DISTRITO FEDERAL Y LA DELEGACIÓN VENUSTIANO CARRANZA, ENTORNO AL PROGRAMA DE MEJORAMIENTO DE LA IMAGEN URBANA EN EL ENTORNO A LA CÁMARA DE DIPUTADOS.
GASTO CORRIENTE															
SERVICIOS PERSONALES															
AMPLIAR Y CONSTRUIR INFRA-ESTRUCTURA EN SALUD	0-COBERTURA ESTATAL	COBERTURA MUNICIPAL	URBANO	60,000	60,000	60,000	6,484	11%	285	0	INMUEBLE	0	0	0%	CIFRAS UTILIZADAS PARA LA ELABORACION DE CUENTA PUBLICA. CIERRE DEFINITIVO 2008.
ATENCION MEDICA DE CARACTER GENERAL	0-COBERTURA ESTATAL	COBERTURA MUNICIPAL	URBANO	10,467,319	5,132,903	5,132,903	99,518	2%	262,634	0	CONSULTA	0	0	0%	SE TIENE EN LICITACIÓN LOS INSUMOS NECESARIOSPARA CUMPLIR CON LOS OBJETIVOS DEL CONVENIO. EN LA ESTRUCTURA PROGRAMATICA DEL DISTRITO FEDERAL NO SE TIENE META FISICA PROGRAMADA PARA ESTE PROGRAMA. REMANENTE 2008.
ATENCIÓN MÉDICA ESPECIALIZADA	0-COBERTURA ESTATAL	COBERTURA MUNICIPAL	URBANO	1,292,516	118,516	118,516	0	0%	22,057	0	CONSULTA	0	0	0%	SE TIENE EN PROCESO DE LICITACION LOS INSUMOS A ADQUIRIR. EN LA ESTRUCTURA PROGRAMATICA DEL DISTRITO FEDERAL NO SE TIENE META FISICA PROGRAMADA PARA ESTE PROGRAMA. REMANENTE 2008.
MANTENER Y ADQUIRIR EQUIPO PARA LA ATENCIÓN MÉDICA	0-COBERTURA ESTATAL	COBERTURA MUNICIPAL	URBANO	2,119,181	2,119,181	2,119,181	30,000	1%	10,077	0	EQUIPO	0	0	0%	CIFRAS UTILIZADAS PARA LA ELABORACION DE CUENTA PUBLICA. CIERRE DEFINITIVO 2008.
MANTENER Y ADQUIRIR EQUIPO PARA LA ATENCIÓN MÉDICA	0-COBERTURA ESTATAL	COBERTURA MUNICIPAL	URBANO	14,084,773	14,084,773	14,084,773	12,266,803	87%	62,749	0	EQUIPO	0	0	0%	CIFRAS UTILIZADAS PARA LA ELABORACION DE CUENTA PUBLICA. CIERRE DEFINITIVO 2008.
MANTENER Y ADQUIRIR EQUIPO PARA LA ATENCIÓN MÉDICA	0-COBERTURA ESTATAL	COBERTURA MUNICIPAL	URBANO	10,571,902	10,571,902	10,571,902	10,571,902	100%	7,009	0	DOSIS	0	0	0%	CIFRAS UTILIZADAS PARA LA ELABORACION DE CUENTA PUBLICA. CIERRE DEFINITIVO 2008.

ANEXO XIX
I.- FORMATO ÚNICO SOBRE APLICACIONES DE RECURSOS FEDERALES
(cifras en pesos y porcentajes sin incluir decimales)

EJERCICIO FISCAL: 2009
PERIODO QUE SE REPORTA: SEGUNDO TRIMESTRE

Destino del gasto (Denominación o descripción)	Municipio	Localidad	Ambito	Monto de recursos presupuestarios					Rendimientos Financieros Acumulados al Trimestre		Avance Fisico				Información complementaria y explicación de variaciones
				Total Anual	Acumulado al Trimestre			Avance %	Generados	Ejercidos	Unidad de Medida	Programado Anual	Acumulado al Trimestre	Avance %	
					Ministrado	Programado	Ejercido								
1				2	3	4	5	5/3	6	7	8	9	10	10/9	11
MANTENER Y ADQUIRIR EQUIPO PARA LA ATENCIÓN MÉDICA	0-COBERTURA ESTATAL	COBERTURA MUNICIPAL	URBANO	4,423,851	4,423,851	4,423,851	2,822,665	64%	0	0	EQUIPO	0	0	0%	CIFRAS UTILIZADAS PARA LA ELABORACION DE CUENTA PUBLICA. CIERRE DEFINITIVO 2008.
MANTENER Y ADQUIRIR EQUIPO PARA LA ATENCIÓN MÉDICA	0-COBERTURA ESTATAL	COBERTURA MUNICIPAL	URBANO	1,540,000	1,540,000	1,540,000	0	0%	0	0	EQUIPO	0	0	0%	CIFRAS UTILIZADAS PARA LA ELABORACION DE CUENTA PUBLICA. CIERRE DEFINITIVO 208.
MANTENIMIENTO Y ADQUISICIÓN DE EQUIPO.	0-COBERTURA ESTATAL	COBERTURA MUNICIPAL	URBANO	1,540,000	1,540,000	1,540,000	0	0%	0	0	EQUIPO	0	0	0%	ESTA EN PROCESO DE COMPRA LAS 102 COMPUTADORAS DEL PROGRAMA DE PROVAC 5.0. EN LA ESTRUCTURA PROGRAMATICA DEL DISTRITO FEDERAL NO SE TIENE META FISICA PROGRAMADA PARA ESTE PROGRAMA. REMANENTE 2008.
ORIENTACIÓN, EDUCACIÓN Y PLANIFICACIÓN PARA LA SALUD.	0-COBERTURA ESTATAL	COBERTURA MUNICIPAL	URBANO	3,529,970	3,529,970	3,529,970	3,529,970	100%	60,240	0	ACCIÓN	0	0	0%	SE ENCUENTRA EN RANGO SATISFACTORIO. EN LA ESTRUCTURA PROGRAMATICA DEL DISTRITO FEDERAL NO SE TIENE META FISICA PROGRAMADA PARA ESTE PROGRAMA. REMANENTE 2008.
OTORGAR ATENCIÓN MÉDICA AMBULATORIA	0-COBERTURA ESTATAL	COBERTURA MUNICIPAL	URBANO	18,448,102	18,448,102	18,448,102	7,980,783	43%	82,188	0	CONSULTA	0	0	0%	CIFRAS UTILIZADAS PARA LA ELABORACION DE CUENTA PUBLICA. CIERRE DEFINITIVO 2008
OTORGAR ATENCIÓN MÉDICA AMBULATORIA	0-COBERTURA ESTATAL	COBERTURA MUNICIPAL	URBANO	4,069,391	4,069,391	4,069,391	1,483,387	36%	0	0	CONSULTA	0	0	0%	CIFRAS UTILIZADAS PARA LA ELABORACION DE CUENTA PUBLICA. CIERRE DEFINITIVO 2008.
REALIZAR ACCIONES DE ORIENTACIÓN, EDUCACION Y PLANIFICACIÓN EN SALUD	0-COBERTURA ESTATAL	COBERTURA MUNICIPAL	URBANO	9,021,281	9,021,281	9,021,281	4,252,312	47%	42,898	0	ACCIÓN	0	0	0%	CIFRAS UTILIZADAS PARA LA ELABORACION DE CUENTA PUBLICA. CIERRE DEFINITIVO 2008.
PROGRAMA DE MEJORAMIENTO DE LA IMAGEN URBANA EN EL ENTORNO A LA CÁMARA DE DIPUTADOS	17-VENUSTIANO CARRANZA	VENUSTIANO CARRANZA	URBANO	4,968,503	4,968,503	4,968,503	4,968,503	100%	0	0	ACCIÓN	7,809	7,809	100%	CONVENIO ESPECIFICO DE COLABORACIÓN Y COADYUVANCIA CELEBRADO POR LA SECRETARÍA SE SEGURIDAD PÚBLICA Y LA DELEGACIÓN VENUSTIANO CARRANZA, PROGRAMA DE MEJORAMIENTO DE LA IMAGEN URBANA EN EL ENTORNO A LA CÁMARA DE DIPUTADOS.
OTROS GASTOS DE OPERACIÓN															
DESARROLLO AMBIENTAL	0-COBERTURA ESTATAL	COBERTURA MUNICIPAL	URBANO	3,413,582	1,383,584	1,383,584	1,383,584	100%	0	0	CONVENIO	0	0	0%	
DISEÑAR Y COORDINAR LAS POLÍTICAS PÚBLICAS CON PERSPECTIVA DE GÉNERO	0-COBERTURA ESTATAL	COBERTURA MUNICIPAL	URBANO	2,743,856	2,743,856	2,743,856	2,743,856	100%	0	0	ACCIÓN	0	0	0%	CIFRAS DE CIERRE DEFINITIVO DE CUENTA PÚBLICA 2008
PRODUCCION DE PLANTAS	0-COBERTURA ESTATAL	COBERTURA MUNICIPAL	RURAL	3,413,643	3,413,643	3,413,643	2,184,622	64%	0	0	CONVENIO	0	0	0%	TOTAL ANUAL CUENTA PUBLICA 2008 $ 1,570,002 EJERCICIO 2009 $ 1,843,461 ACUMULADO AL 2º TRIMESTRE MINISTRADO 2008 $ 1,570,002 EJERCICIO 2009 $ 1,843,461 PROGRAMADO 2008 $ 1,570,002 EJERCICIO 2009 $ 1,843,461 EJERCIDO CUENTA PUBLICA 2008 $ 1,570,002 EJERCICIO 2009 $ 614,620
PRODUCCION DE PLANTAS	0-COBERTURA ESTATAL	COBERTURA MUNICIPAL	URBANO	3,684,291	3,684,291	3,684,291	3,684,291	100%	0	0	CONVENIO	0	0	0%	
PROGRAMA DE APOYO AL FORTALECIMEINTO DE INSTANCIAS ESTATALES DE LA JUVENTUD	0-COBERTURA ESTATAL	COBERTURA MUNICIPAL	URBANO	408,289	408,289	408,289	408,289	100%	521	0	ACCIÓN	1	1	100%	LOS INTERESE GENERADOS POR $521.22 Y LOS RECURSOS NO EJERCIDOS POR $851.70, FUERON REINTEGRADOS A LA TESORERIA DE LA FEDERACION POR LA SECRETARIA DE FINANZAS DEL DISTRITO FEDERAL LOS DIAS 05/06/2009 Y 09/06/2009, A LA CUENTA BANCARIA CON CLABE 014180655015387778 SEGUN FUE COMUNICADO AL INSTITUTO DE LA JUVENTUD DEL DISTRITO FEDERAL POR PARTE DEL DIRECTOR DE CONCENTRACION Y CONTROL DE FONDOS DE DICHA DEPENDENCIA CON OFICIO NO. SFDF/SPF/DGAF/DCCF/3015/2009.
PROGRAMA PARA EL DESARROLLO DE LA INDUSTRIA DEL SOFTWARE (PROSOFT)	0-COBERTURA ESTATAL	COBERTURA MUNICIPAL	URBANO	15,068,973	15,068,973	15,068,973	15,068,973	100%	0	0	ACCIÓN	1	1	100%	EL PRESENTE REPORTE CORRESPONDE A COMPLEMENTO DEL REGISTRO DE FORMATO ÚNICO CON NUMERO DE FOLIO 123405 ENVIADO EL 20 DE ENERO DE 2009, EN EL CUAL SE REPORTÓ PARA EL CUARTO TRIMESTRE DEL 2008, UN AVANCE DEL 48.6% DEBIDO A QUE SE ENCONTRABAN PENDIENTES DE PAGO 6 PROYECTOS QUE SE TRAMITARON EN LA MODALIDAD DE PASIVO CIRCULANTE. DICHOS PROYECTOS FUERON PAGADOS DURANTE EL MES DE MARZO 2009, LOGRÁNDOSE UN AVANCE DEL 100.0%. ES IMPORTANTE SEÑALAR QUE ESTAS CIFRAS SON CONGRUENTES CON LAS REPORTADAS EN EL INFORME DE CUENTA PÚBLICA 2008 DE LA SECRETARÍA DE DESARROLLO ECONÓMICO.
REALIZAR EVENTOS CULTURALES	0-COBERTURA ESTATAL	COBERTURA MUNICIPAL	URBANO	54,366,705	54,366,705	54,366,705	54,366,705	100%	0	0	EVENTO	28	28	100%	RESPECTO A LOS RENDIMIENTOS FINANCIEROS, NO SE TIENE CONOCIMIENTO DE LA TOTALIDAD DE LOS INTERESES QUE SE GENERARON EN CADA UNA DE LAS CUENTAS APERTURADAS POR LA SECRETARIA DE FINANZAS PARA LA RECEPCION DE LOS RECURSOS DE CONACULTA PARA EL DESARROLLO LOS PROYECTOS DURANTE EL EJERCICIO 2008. LAS CIFRAS REPORTADAS CORRESPONDEN A LAS CIFRAS DEFINITIVAS DEL CIERRE DEL EJERCICIO 2008, MISMAS QUE COINCIDEN CON LO REPORTADO EN LA CUENTA PUBLICA DEL D.F. 2008.
SOCORRO DE LEY, ALIMENTACIÓN DE INTERNOS DEL FUERO FEDERAL	0-COBERTURA ESTATAL	COBERTURA MUNICIPAL	URBANO	57,170,270	57,170,270	57,170,270	57,170,270	100%	0	0	PERSONA	3,687	3,687	100%	LA INFORMACIÓN COINCIDE CON LO REPORTADO EN LA CUENTA PÚBLICA 2008
9-DISTRITO FEDERAL RECURSO 2007															
SUBSIDIOS (24 REGISTROS)															
PROGRAMAS SUJETOS A REGLAS DE OPERACIÓN				**58,933,308**	**58,933,308**	**58,933,308**	**58,314,095**	**99%**	**82,955**	**0**		**38,175**	**38,175**	**100%**	
CARAVANAS DE LA SALUD															
GASTO CORRIENTE															
SERVICIOS PERSONALES															

ANEXO XIX
I.- FORMATO ÚNICO SOBRE APLICACIONES DE RECURSOS FEDERALES
(cifras en pesos y porcentajes sin incluir decimales)

EJERCICIO FISCAL: 2009
PERIODO QUE SE REPORTA: SEGUNDO TRIMESTRE

Destino del gasto (Denominación o descripción)	Municipio	Localidad	Ambito	Monto de recursos presupuestarios					Rendimientos Financieros Acumulados al Trimestre		Avance Fisico				Información complementaria y explicación de variaciones
				Total Anual	Acumulado al Trimestre			Avance %	Generados	Ejercidos	Unidad de Medida	Programado Anual	Acumulado al Trimestre	Avance %	
					Ministrado	Programado	Ejercido								
1				2	3	4	5	5/3	6	7	8	9	10	10/9	11
OTORGAR ATENCIÓN MÉDICA AMBULATORIA	0-COBERTURA ESTATAL	COBERTURA MUNICIPAL	URBANO	4,118,354	4,118,354	4,118,354	3,499,141	85%	82,955	0	CONSULTA	0	0	0%	CIFRAS UTILIZADAS PARA LA ELABORACION DE CUENTA PUBLICA. CIERRE DEFINITIVO 2008.
REALIZAR ACCIONES DE RECUPERACION DEL SUELO DE CONSERVACION PARA EL DISTRITO															
INVERSIÓN															
OBRA PÚBLICA															
MANTENIMIENTO															
MANTENER Y RECUPERAR EL SUELO DE CONSERVACIÓN	11-TLÁHUAC	TLÁHUAC	URBANO	24,275,057	24,275,057	24,275,057	24,275,057	100%	0	0	ACCIÓN	0	0	0%	ESTA INFORMACIÓN CORRESPONDE A CUENTA PUBLICA
MANTENER Y RECUPERAR EL SUELO DE CONSERVACIÓN	12-TLALPAN	TLALPAN	URBANO	3,632,627	3,632,627	3,632,627	3,632,627	100%	0	0	ACCIÓN	5	5	100%	"LOS RECURSOS PERTENECEN AL CIERRE DE CUENTA PÚBLICA"
EQUIPAMIENTO															
BIENES MUEBLES															
MANTENER Y RECUPERAR EL SUELO DE CONSERVACIÓN	8-LA MAGDALENA CONTRERAS	ALBERGUE ALPINO AJUSCO	RURAL	6,353,690	6,353,690	6,353,690	6,353,690	100%	0	0	ACCIÓN	2	2	100%	
GASTO CORRIENTE															
OTROS GASTOS DE OPERACIÓN															
MANTENER Y RECUPERAR EL SUELO DE CONSERVACION	13-XOCHIMILCO	XOCHIMILCO	URBANO	15,960,713	15,960,713	15,960,713	15,960,713	100%	0	0	ACCIÓN	38,165	38,165	100%	ESTA INFORMACION COINCIDE CON LO REPORTADO DENTRO DE LA CUENTA PUBLICA 2008
MANTENER Y RECUPERAR EL SUELO DE CONSERVACION	9-MILPA ALTA	AA MILPA ALTA	RURAL	4,592,867	4,592,867	4,592,867	4,592,867	100%	0	0	ACCIÓN	3	3	100%	
FIDEICOMISOS Y PROGRAMAS REGIONALES COMO SUBSIDIOS				**287,714,263**	**287,714,263**	**287,714,263**	**159,154,230**	**55%**	**0**	**0**		**4,060**	**4,059**	**100%**	
FONDOS METROPOLITANOS															
INVERSIÓN															
OBRA PÚBLICA															
CONSTRUCCIÓN															
CONSTRUIR ADECUACIONES GEOMÉTRICAS	0-COBERTURA ESTATAL	COBERTURA MUNICIPAL	URBANO	14,115,235	14,115,235	14,115,235	12,650,166	90%	0	0	OBRA	1	1	100%	LAS CIFRAS REPORTADAS COINCIDEN CON LO REPORTADO EN LA CUENTA PÚBLICA 2008.
CONSTRUIR EL DEPRIMIDO VEHICULAR ACUEDUCTO CONSTITUYENTES - LAS TORRES	10-ÁLVARO OBREGÓN	ÁLVARO OBREGÓN	URBANO	35,944,555	35,944,555	35,944,555	11,763,646	33%	0	0	OBRA	1	1	100%	LAS CIFRAS REPORTADAS COINCIDEN CON LO REPORTADO EN LA CUENTA PÚBLICA 2008.
CONSTRUIR GAZA NOR - ORIENTE EN EL CRUCE DE PERIFÉRICO Y GRAN CANAL	12-TLALPAN	TLALPAN	URBANO	12,000,000	12,000,000	12,000,000	2,792,186	23%	0	0	OBRA	1	0	7%	LAS CIFRAS REPORTADAS COINCIDEN CON LO REPORTADO EN LA CUENTA PÚBLICA 2008.
CONSTRUIR EL DISTRIBUIDOR ANILLO PERIFÉRICO ARCO NORTE - CENTENARIO	5-GUSTAVO A. MADERO	GUSTAVO A. MADERO	URBANO	126,432,654	126,432,654	126,432,654	33,893,768	27%	0	0	OBRA	1	1	100%	LAS CIFRAS REPORTADAS COINCIDEN CON LO REPORTADO EN LA CUENTA PÚBLICA 2008.
EMISOR ORIENTE-ORIENTE	7-IZTAPALAPA	IZTAPALAPA	URBANO	54,674,208	54,674,208	54,674,208	54,674,208	100%	0	0	KILÓMETRO	2	2	100%	ES UN PROYECTO QUE PROVIENE DEL AÑO 2006 Y ESTOS RECURSOS FUERON AUTORIZADOS EN EL AÑO 2007
PROYECTO EJECUTIVO DE LA CALLE 7 Y AVENIDA PANTITLÁN	7-IZTAPALAPA	IZTAPALAPA	URBANO	3,062,626	3,062,626	3,062,626	1,895,271	62%	0	0	OBRA	1	1	100%	LAS CIFRAS REPORTADAS COINCIDEN CON LO REPORTADO EN LA CUENTA PÚBLICA 2008.
MEJORAMIENTO															
PROGRAMA DE DESARROLLO DE LA ZONA INTEGRAL METROPOLITANA SUSTENTABLE (PDZIMS) Y PROPUESTAS ESPECIFICAS DE LAS DELEGACIONES XOCHIMILCO Y TLAHUAC	0-COBERTURA ESTATAL	COBERTURA MUNICIPAL	URBANO	5,750,000	5,750,000	5,750,000	5,750,000	100%	0	0	ACCIÓN	1	1	100%	LA TOTALIDAD DEL RECURSO CORRESPONDE A LO REPORTADO EN CUENTA PUBLICA 2008, CON CICLO DEL RECURSO 2007. EN EL APARTADO DEL DESTINO DEL GASTO SE REGISTRÓ COMO MEJORAMIENTO DEBIDO A QUE SE TRATA DE UN PROYECTO EJECUTIVO (6300), EN EL RUBRO DE MUNICIPIO SE REGISTRÓ COMO COBERTURA ESTATAL DEBIDO A QUE REPERCUTE EN EL DISTRITO FEDERAL Y LA ZONA METROPOLITANA DEL VALLE DE MÉXICO SE HABÍA REPORTADO EN EL RAMO 6.-HACIENDA Y CREDITO PÚBLICO, SIENDO EL RAMO 23.- PROVISIONES SALARIALES Y ECONOMICAS
REHABILITACIÓN															
REHABILITACIÓN DE LA PLANTA DE BOMBEO DE AGUAS NEGRAS EL ROSARIO	2-AZCAPOTZALCO	AZCAPOTZALCO	URBANO	12,490,808	12,490,808	12,490,808	12,490,808	100%	0	0	PLANTA	1	1	100%	ES UN PROYECTO QUE PROVIENE DEL AÑO 2006 Y ESTOS RECURSOS FUERON AUTORIZADOS EN EL AÑO 2007
EQUIPAMIENTO															

ANEXO XIX
I.- FORMATO ÚNICO SOBRE APLICACIONES DE RECURSOS FEDERALES
(cifras en pesos y porcentajes sin incluir decimales)

EJERCICIO FISCAL: 2009
PERIODO QUE SE REPORTA: SEGUNDO TRIMESTRE

Destino del gasto (Denominación o descripción)	Municipio	Localidad	Ambito	Monto de recursos presupuestarios					Rendimientos Financieros Acumulados al Trimestre		Avance Fisico				Información complementaria y explicación de variaciones
				Total Anual	Acumulado al Trimestre			Avance %			Unidad de Medida	Programado Anual	Acumulado al Trimestre	Avance %	
					Ministrado	Programado	Ejercido		Generados	Ejercidos					
1				2	3	4	5	5/3	6	7	8	9	10	10/9	11
MAQUINARIA															
CERRO DE LA ESTRELLA	7-IZTAPALAPA	IZTAPALAPA	URBANO	20,131,658	20,131,658	20,131,658	20,131,658	100%	0	0	EQUIPO	1	1	100%	ES UN PROYECTO QUE PROVIENE DEL AÑO 2006 Y ESTOS RECURSOS FUERON AUTORIZADOS EN EL AÑO 2007
OTROS															
GASTOS INDIRECTOS (ESTUDIOS, ELABORACIÓN Y EVALUACIÓN DE PROYECTOS,															
PROYECTO DE INFRAESTRUCTURA SOCIAL EN LA ZONA SUR PONIENTE DEL VALLE DE MÉXICO	12-TLALPAN	TLALPAN	URBANO	3,112,519	3,112,519	3,112,519	3,112,519	100%	0	0	ACCIÓN	4,050	4,050	100%	LA INFORMACIÓN COINCIDE CON LO REPORTADO EN LA CUENTA PÚBLICA 2008
OTROS PROGRAMAS				**182,566,987**	**182,566,987**	**182,566,987**	**177,625,483**	**97%**	**2,090,924**	**0**		**13**	**13**	**100%**	
PROGRAMA DE RECUPERACIÓN Y CONSERVACIÓN DE SUELOS															
INVERSIÓN															
OBRA PÚBLICA															
MANTENIMIENTO															
MANTENER Y RECUPERAR EL SUELO DE CONSERVACIÓN	10-ÁLVARO OBREGÓN	ÁLVARO OBREGÓN	URBANO	15,680,413	15,680,413	15,680,413	15,680,413	100%	0	0	ACCIÓN	12	12	100%	POR INSTRUCCIONES DE LA DIR. DE INTEGRACIÓN DE CUENTA PÚBLICA LOS RECURSOS DENTRO DEL TIPO DE PAGO 40 REMANENTES DE CONVENIOS CELEBRADOS CON LA FEDERACIÓN SE EJERCIERON EN EL 2008, SIN EMBARGO EL CICLO DEL RECURSO CORRESPONDE AL EJERCIIO 2007.
SISTEMA DE PROTECCION SOCIAL EN SALUD															
GASTO CORRIENTE															
OTROS GASTOS DE OPERACIÓN															
OPERACION DEL SISTEMA DE PROTECCION SOCIAL EN SALUD	0-COBERTURA ESTATAL	COBERTURA MUNICIPAL	URBANO	96,523,299	96,523,299	96,523,299	96,523,299	100%	0	0	OTROS	0	0	0%	REMANENTES DEL EJERCICIO 2007, SE ESTAN UTILIZANDO EN EL EJERCICIO 2008 PARA ATENDER A LAS 267,825 FAMILIAR AFILIADAS AL SEGURO POPULAR EN EL DISTRITO FEDERAL, POR LO TANTO EN ESTE FORMATO NO SE REPORTA META.
OPERACION DEL SISTEMA DE PROTECCION SOCIAL EN SALUD	0-COBERTURA ESTATAL	COBERTURA MUNICIPAL	URBANO	2,531,980	2,531,980	2,531,980	2,531,980	100%	0	0	OTROS	1	1	100%	REMANENTES DEL EJERCICIO 2007
FORTALECIMIENTO DE OFERTA DE LOS SERVICIOS DE SALUD (FOROS)															
INVERSIÓN															
OBRA PÚBLICA															
CONSTRUCCIÓN															
AMPLIAR Y CONSTRUIR INFRA-ESTRUCTURA EN SALUD	0-COBERTURA ESTATAL	COBERTURA MUNICIPAL	URBANO	52,193,624	52,193,624	52,193,624	51,023,811	98%	1,855,791	0	INMUEBLE	0	0	0%	CIFRAS UTILIZADAS PARA LA ELABORACION DE CUENTA PUBLICA. CIERRE DEFINITIVO 2008.
PROGRAMA DE ACCION PARA LA PREVENCIÓN Y TRATAMIENTO DE LAS ADICCIONES															
GASTO CORRIENTE															
SERVICIOS PERSONALES															
MANTENER Y ADQUIRIR EQUIPO PARA LA ATENCIÓN MÉDICA	0-COBERTURA ESTATAL	COBERTURA MUNICIPAL	URBANO	821,000	821,000	821,000	210,128	26%	25,612	0	ACCIÓN	0	0	0%	CIFRAS UTILIZADAS PARA LA ELABORACION DE CUENTA PUBLICA. CIERRE DEFINITIVO 2008.
REALIZAR ACCIONES DE ORIENTACIÓN, EDUCACION Y PLANIFICACIÓN EN SALUD	0-COBERTURA ESTATAL	COBERTURA MUNICIPAL	URBANO	6,716,138	6,716,138	6,716,138	3,755,185	56%	209,521	0	ACCIÓN	0	0	0%	CIFRAS UTILIZADAS PARA LA ELABORACION DE CUENTA PUBLICA. CIERRE DEFINITIVO 2008.
PROGRAMA UNIDADES DE LAS ESPECIALIDADES MEDICAS															
INVERSIÓN															
OBRA PÚBLICA															
AMPLIACIÓN															
AMPLIAR Y CONSTRUIR INFRAESTRUCTURA EN SALUD	0-COBERTURA ESTATAL	COBERTURA MUNICIPAL	URBANO	8,000,000	8,000,000	8,000,000	7,810,824	98%	0	0	INMUEBLE	0	0	0%	CIFRAS UTILIZADAS PARA LA ELABORACION DE CUENTA PUBLICA. CIERRE DEFINITIVO 2008
EQUIPAMIENTO															
BIENES MUEBLES															
MANTENER Y ADQUIRIR EQUIPO PARA LA ATENCIÓN MEDICA	0-COBERTURA ESTATAL	COBERTURA MUNICIPAL	URBANO	100,533	100,533	100,533	89,843	89%	0	0	EQUIPO	0	0	0%	CIFRAS UTILIZADAS PARA LA ELABORACION DE CUENTA PUBLICA. CIERRE DEFINITIVO 2008.
APORTACIONES FEDERALES (28 REGISTROS)															
FASSA				**280,984,060**	**280,984,060**	**280,984,060**	**255,878,538**	**91%**	**7,928,210**	**0**		**0**	**0**	**NaN**	
SERVICIOS PERSONALES															
AMPLIAR Y CONSTRUIR INFRA-ESTRUCTURA EN SALUD	0-COBERTURA ESTATAL	COBERTURA MUNICIPAL	URBANO	53,896,009	53,896,009	53,896,009	48,594,755	90%	1,520,723	0	INMUEBLE	0	0	0%	LA ACTIVIDAD SE ENCUENTRA EN UN RANGO SATISFACTORIO
APLICAR DOSIS DE VACUNA	0-COBERTURA ESTATAL	COBERTURA MUNICIPAL	URBANO	7,106,290	7,106,290	7,106,290	6,855,958	96%	200,510	0	DOSIS	0	0	0%	LA ACTIVIDAD SE ENCUENTRA EN UN RANGO SATISFACTORIO
MANTENER Y ADQUIRIR EQUIPO PARA LA ATENCIÓN MÉDICA	0-COBERTURA ESTATAL	COBERTURA MUNICIPAL	URBANO	134,154,667	134,154,667	134,154,667	115,283,468	86%	3,785,291	0	EQUIPO	0	0	0%	SE PRESENTARON PARTIDAS DESIERTAS DE EQUIPO E INSTRUMENTAL MEDICO Y DE LABORATORIO, RAZON POR LA CUAL NOS ARROJA UNA DISPONIBILIDAD. LAS CUALES SE ATENDERAN DURANTE EL 2009.

ANEXO XIX

I.- FORMATO ÚNICO SOBRE APLICACIONES DE RECURSOS FEDERALES

(cifras en pesos y porcentajes sin incluir decimales)

EJERCICIO FISCAL: 2009

PERIODO QUE SE REPORTA: SEGUNDO TRIMESTRE

Destino del gasto (Denominación o descripción)	Municipio	Localidad	Ambito	Monto de recursos presupuestarios					Rendimientos Financieros Acumulados al Trimestre		Avance Fisico				Información complementaria y explicación de variaciones
				Total Anual	Acumulado al Trimestre			Avance %			Unidad de Medida	Programado Anual	Acumulado al Trimestre	Avance %	
					Ministrado	Programado	Ejercido		Generados	Ejercidos					
1				2	3	4	5	5/3	6	7	8	9	10	10/9	11
OTORGAR ATENCIÓN MÉDICA AMBULATORIA	0-COBERTURA ESTATAL	COBERTURA MUNICIPAL	URBANO	77,827,094	77,827,094	77,827,094	77,144,357	99%	2,195,959	0	CONSULTA	0	0	0%	LA ACTIVIDAD SE ENCUENTRA EN UN RANGO SATISFACTORIO
OTORGAR SERVICIOS DE APOYO ADMINISTRATIVO	0-COBERTURA ESTATAL	COBERTURA MUNICIPAL	URBANO	8,000,000	8,000,000	8,000,000	8,000,000	100%	225,727	0	ACCIÓN	0	0	0%	LA ACTIVIDAD SE ENCUENTRA EN UN RANGO SATISFACTORIO
FAM				**216,857,235**	**216,857,235**	**216,857,235**	**178,947,363**	**83%**	**0**	**0**		**116,118,773**	**112,339,874**	**97%**	
ASISTENCIA SOCIAL															
DESAYUNOS ESCOLARES															
DISTRIBUIR RACIONES ALIMENTICIAS A ALUMNOS Y ALUMNAS DE EDUCACIÓN BÁSICA	0-COBERTURA ESTATAL	COBERTURA MUNICIPAL	URBANO	28,472,683	28,472,683	28,472,683	3,873,530	14%	0	0	OTROS	114,000,000	110,000,000	96%	CIFRAS CORRESPONDIENTES A LOS REMANENTES-2007 REGISTRADOS EN LA CUENTA PUBLICA EJERCICIO-2008.
APOYOS ALIMENTARIOS Y DE ASISTENCIA SOCIAL															
ABASTECER DE FORMA GRATUITA AGUA POTABLE EN ZONAS VULNERABLES	0-COBERTURA ESTATAL	COBERTURA MUNICIPAL	URBANO	3,236,926	3,236,926	3,236,926	2,783,807	86%	0	0	METRO CUBICO	2,488	95,221	3827%	CIFRAS CORRESPONDIENTES A LOS REMANENTES-2007, DE LA CUENTA PUBLICA DEL EJERCICIO 2008
AMPLIAR Y CONSTRUIR INFRAESTRUCTURA SOCIAL	0-COBERTURA ESTATAL	COBERTURA MUNICIPAL	URBANO	8,400,000	8,400,000	8,400,000	8,400,000	100%	0	0	INMUEBLE	56	53	95%	CIFRAS CORRESPONDIENTES A LOS REMANENTES-2007 REGISTRADOS EN LA CUENTA PUBLICA EJERCICIO 2008
ATENDER A MENORES EN CONDICIONES DE MARGINALIDAD SOCIAL	0-COBERTURA ESTATAL	COBERTURA MUNICIPAL	URBANO	703,835	703,835	703,835	642,540	91%	0	0	NIÑO	3,800	5,733	151%	CIFRAS CORRESPONDIENTE A LOS REMANENTES-2007 REGISTRADOS EN CUENTA PUBLICA EJERCICIO 2008
ATENDER EL PROGRAMA DE HIJOS E HIJAS DE LA CIUDAD	0-COBERTURA ESTATAL	COBERTURA MUNICIPAL	URBANO	335,768	335,768	335,768	334,929	100%	0	0	NIÑO	42	91	217%	CIFRAS CORRESPONDIENTES A LOS REMANENTES-2007, REGISTRADOS EN LA CUENTA PUBLICA- EJERCICIO 2008
BRINDAR ASISTENCIA JURIDICA DE CARACTER FAMILIAR	0-COBERTURA ESTATAL	COBERTURA MUNICIPAL	URBANO	30,421,190	30,421,190	30,421,190	30,361,878	100%	0	0	PERSONA	173,445	201,972	116%	CIFRAS CORRESPONDIENTES A LOS REMANENTES-2007, DE CUENTA PUBLICA DEL EJERCICIO 2008.
CUBRIR COMPROMISOS PENDIENTES DE ACCIONES REALIZADAS EN EJERCICIOS ANTERIORES	0-COBERTURA ESTATAL	COBERTURA MUNICIPAL	URBANO	767,090	767,090	767,090	767,090	100%	0	0	OTROS	0	0	0%	CIFRAS CORRESPONDIENTES A LOS REMANENTES-2007, DE LA CUENTA PUBLICA DEL EJERCICIO 2008
MANTENER LA INFRAESTRUCTURA SOCIAL	0-COBERTURA ESTATAL	COBERTURA MUNICIPAL	URBANO	7,129,395	7,129,395	7,129,395	6,948,188	97%	0	0	OBRA	30	63	210%	CIFRAS CORRESPONDIENTES A LOS REMANENTES-2007 REGISTRADOS EN LA CUENTA PUBLICA EJERCICIO 2008
OPERAR EL FUNCIONAMIENTO DE CENTROS DE ALIMENTACIÓN Y DESARROLLO COMUNITARIO	0-COBERTURA ESTATAL	COBERTURA MUNICIPAL	URBANO	4,108	4,108	4,108	4,021	98%	0	0	CENTRO	100	95	95%	CIFRAS CORRESPONDIENTE A LOS REMANENTES-2007, REGISTRADOS EN CUENTA PUBLICA EJERCICIO 2008
OPERAR EL PROGRAMA DE DESARROLLO DE POTENCIALIDADES	0-COBERTURA ESTATAL	COBERTURA MUNICIPAL	URBANO	1,200,000	1,200,000	1,200,000	1,200,000	100%	0	0	PERSONA	1,000	200	20%	CIFRAS CORRESPONDIENTES A LOS REMANENTES-2007 REGISTRADOS EN LA CUENTA PUBLICA EJERCICIO- 2008
OPERAR EL PROGRAMA DE EDUCACIÓN GARANTIZADA	0-COBERTURA ESTATAL	COBERTURA MUNICIPAL	URBANO	5,204,180	5,204,180	5,204,180	5,079,894	98%	0	0	NIÑO	600,000	600,000	100%	CIFRAS CORRESPONDIENTES A LOS REMANENTES-2007, REGISTRADOS EN LA CUENTA PUBLICA EJERCICIO 2008
OPERAR EL PROGRAMA NIÑO TALENTO	0-COBERTURA ESTATAL	COBERTURA MUNICIPAL	URBANO	52,175,327	52,175,327	52,175,327	50,524,941	97%	0	0	NIÑO	150,000	103,799	69%	CIFRAS CORRESPONDIENTES A LOS REMANENTES-2007, REGISTRADOS EN CUENTA PUBLICA EJERCICIO 2008
OTORGAR APOYOS A PERSONAS CON DISCAPACIDAD	0-COBERTURA ESTATAL	COBERTURA MUNICIPAL	URBANO	3,482,053	3,482,053	3,482,053	2,743,431	79%	0	0	PERSONA	18,135	20,607	114%	CIFRAS CORRESPONDIENTES A LOS REMANENTES-2007 REGISTRADOS EN LA CUENTA PUBLICA DEL EJERCICIO 2008.
OTORGAR SERVICIOS DE APOYOS ADMINISTRATIVOS	0-COBERTURA ESTATAL	COBERTURA MUNICIPAL	URBANO	9,256,672	9,256,672	9,256,672	7,896,093	85%	0	0	ACCIÓN	1	1	100%	CIFRAS CORREPONDIENTES A LOS REMANENTES 2007, DE CUENTA PUBLICA EJERCICIO 2008.
OTORGAR SERVICIOS DE MEDICINA PREVENTIVA A POBLACIÓN ABIERTA	0-COBERTURA ESTATAL	COBERTURA MUNICIPAL	URBANO	9,334,415	9,334,415	9,334,415	8,610,404	92%	0	0	PERSONA	287,620	399,415	139%	CIFRAS CORRESPONDIENTES A LOS REMANENTES-2007 REGISTRADOS EN LA CUENTA PUBLICA EJERCICIO 2008
OTORGAR SERVICIOS Y AYUDAS DE ASISTENCIA SOCIAL	0-COBERTURA ESTATAL	COBERTURA MUNICIPAL	URBANO	30,391,913	30,391,913	30,391,913	24,815,389	82%	0	0	ACCIÓN	603,080	611,896	101%	CIFRAS CORRESPONDIENTES A LOS REMANENTES-2007, REGISTRADOS EN CUENTA PUBLICA DEL EJERCICIO 2008.
PROPORCIONAR ASISTENCIA ALIMENTARIA EN CENTROS ASISTENCIALES	0-COBERTURA ESTATAL	COBERTURA MUNICIPAL	URBANO	2,000	2,000	2,000	983	49%	0	0	OTROS	190,576	209,614	110%	CIFRAS CORRESPONDIENTES A LOS REMANENTES-2007 REGISTRADOS EN LA CUENTA PUBLICA EJERCICIO- 2008
PROPORCIONAR ATENCION PARA EL DESARROLLO INTEGRAL DE LA NIÑEZ	0-COBERTURA ESTATAL	COBERTURA MUNICIPAL	URBANO	6,591,880	6,591,880	6,591,880	5,670,255	86%	0	0	NIÑO	8,400	8,462	101%	CIFRAS CORRESPONDIENTES A LOS REMANENTES-2007, REGISTRADOS EN CUENTA PUBLICA EJERCICIO 2008
REALIZAR ESTUDIOS DE MASTOGRAFIAS	0-COBERTURA ESTATAL	COBERTURA MUNICIPAL	URBANO	19,747,800	19,747,800	19,747,800	18,289,990	93%	0	0	ESTUDIO	80,000	82,652	103%	CIFRAS CORRESPONDIENTES A LOS REMANENTES-2007, REGISTRADOS EN CUENTA PUBLICA DEL EJERCICIO 2008.
FASP				**191,647,751**	**191,647,751**	**191,647,751**	**152,385,653**	**80%**	**16,085,450**	**480,841**		**1,087**	**721**	**66%**	
EJES ESTRATÉGICOS DEL SISTEMA NACIONAL DE SEGURIDAD PUBLICA															
EQUIPAMIENTO PARA LA SEGURIDAD PUBLICA	0-COBERTURA ESTATAL			94,353,012	94,353,012	94,353,012	78,682,089	83%	0	0	OTROS	350	350	100%	COMPRA DE UNIFORMES PARA CUSTODIOS DE LOS DIFERENTES CENTROS DE READAPTACIÓN SOCIAL DEL DISTRITO FEDERAL CABE ACLARAR QUE ESTE GASTO ES CORRIENTE. NOTA: EL RECURSO QUE SE REFLEJA ES ACUMULADO EN EL EJERCIDO CON RESPECTO AL EJERCICIO 2007 EN EL CUAL SE EJERCIERON $65,064,365.90 Y COMO REMANENTE EN EL TRANCURSO DE ESTE EJERCICIO (2008) $13,617,722.70

ANEXO XIX

I.- FORMATO ÚNICO SOBRE APLICACIONES DE RECURSOS FEDERALES

(cifras en pesos y porcentajes sin incluir decimales)

EJERCICIO FISCAL: 2009

PERIODO QUE SE REPORTA: SEGUNDO TRIMESTRE

Destino del gasto (Denominación o descripción)	Municipio	Localidad	Ambito	Monto de recursos presupuestarios					Rendimientos Financieros Acumulados al Trimestre		Avance Fisico				Información complementaria y explicación de variaciones
				Total Anual	Acumulado al Trimestre			Avance %	Generados	Ejercidos	Unidad de Medida	Programado Anual	Acumulado al Trimestre	Avance %	
					Ministrado	Programado	Ejercido								
1				2	3	4	5	5/3	6	7	8	9	10	10/9	11
INFRAESTRUCTURA PARA LA SEGURIDAD PUBLICA	0-COBERTURA ESTATAL			73,854,606	73,854,606	73,854,606	64,250,490	87%	0	0	OBRA	11	10	90%	CONSTRUCCION DE LA COORDINACION TERRITORIAL IZTAPALAPA IX REHABILITACIÓN Y REMODELACIÓN DE LOS SECTORES ARENAL, TLATELOLCO, MORELOS, SANTA CRUZ, CLAVERIA, BUENAVISTA, PLATEROS, POLANCO Y TACUBA CABE ACLARAR QUE CORRESPONDE ESTE GASTO A INVERSIÓN DE LOS CUALES $54,099,827.66 FUERON EJERCIDOS EN EL EJERCICIO 2007 Y $10,150,661.57 EN EL 2008
INSTANCIAS DE COORDINACIÓN	0-COBERTURA ESTATAL			12,400,000	12,400,000	12,400,000	6,825,633	55%	0	0	EQUIPO	450	247	55%	ADQUISICION DE EQUIPO DE COMPUTO INFORMATICO ANEXO DEL RECLUSORIO SUR PARA JUZGADOS DE JUSTICIA PARA LA ATENCION AL ADOLESCE CABE ACLARAR QUE ESTE RECURSO ES DE GASTO DE INVERSION Y CORRESPONDE AL EJERCICIO 2008
SEGUIMIENTO Y EVALUACIÓN	0-COBERTURA ESTATAL			11,040,133	11,040,133	11,040,133	2,627,441	24%	16,085,450	480,841	OTROS	276	114	41%	PAGO DE HONORARIOS DE INSTRUCTORES DEL INSTITUTO DE FORMACIÓN PROFESIONAL DE LA PROCURADURIA GENERAL DE JUSTICIA, DEL CUAL $1,618,741.00 CORRESPONDEN A 2007 Y $1,008,700,50 CORRESPONDEN AL EJERCICIO 2008
CONVENIOS (4 REGISTROS)															
OTROS CONVENIOS				**18,367,839**	**18,367,839**	**18,367,839**	**18,363,354**	**100%**	**3,077,444**	**0**		**445**	**161**	**36%**	
INVERSIÓN															
OBRA PÚBLICA															
AMPLIACIÓN															
AMPLIAR Y CONSTRUIR INFRAESTRUCTURA EN SALUD	0-COBERTURA ESTATAL	COBERTURA MUNICIPAL	URBANO	7,000,000	7,000,000	7,000,000	6,995,515	100%	126,209	0	INMUEBLE	0	0	0%	CIFRAS UTILIZADAS PARA LA ELABORACIÓN DE CUENTA PUBLICA, CIERRE DEFINITIVO
EQUIPAMIENTO															
BIENES MUEBLES															
CRUZADA NACIONAL POR LA CALIDAD DE LOS SERVICIOS MEDICOS	0-COBERTURA ESTATAL	COBERTURA MUNICIPAL	URBANO	6,558	6,558	6,558	6,558	100%	50,271	0	EQUIPO	25	11	44%	REMANENTES DEL EJERCICIO 2007.LOS RECURSOS REPORTADOS CORRESPONDEN A LA CRUZADA NACIONAL POR LA CALIDAD DE LOS SERVICIOS MEDICOS CON UN MONTO ASIGNADO DE $600,000.00.
PROGRAMA DE RECURSOS FEDERALES PARA EL EQUIPAMIENTO Y REFORZAMIENTO DE HOSPITALES.	0-COBERTURA ESTATAL	COBERTURA MUNICIPAL	URBANO	11,154,281	11,154,281	11,154,281	11,154,281	100%	2,900,964	0	EQUIPO	419	149	36%	REMANENTES DEL EJERCICIO 2007
GASTO CORRIENTE															
OTROS GASTOS DE OPERACIÓN															
MODELO OPERATIVO INFORMÁTICO MEDICO ADMINSITRATIVO	0-COBERTURA ESTATAL	COBERTURA MUNICIPAL	URBANO	207,000	207,000	207,000	207,000	100%	0	0	SERVICIO	1	1	100%	REMANENTES DEL EJERCICIO 2007. MODELO OPERATIVO INFORMÁTICO (MOIMA) EL CUAL INCLUYE CAPACITACIÓN Y DOCUMENTACIÓN PARA SU DESARROLLO.

ANEXO XIX

II.- FORMATO SOBRE APLICACIONES DE RECURSOS FEDERALES A NIVEL FONDO

(cifras en pesos y porcentajes sin incluir decimales)

EJERCICIO FISCAL: 2009

PERIODO QUE SE REPORTA: SEGUNDO TRIMESTRE

Clasificación del Recurso (Denominación o descripción)	Municipio, dependencia o entidad estatal que ejerce el recurso	Dependencia ejecutora que ejerce el recurso	Dependencia Federal que coordina el Programa o Convenio	Monto de recursos presupuestarios							Información Complementaria			Fondos Metropolitanos					
				Total Anual	Acumulado al Trimestre				Avance %	Disponibilidad del Fideicomiso Estatal (FASP)	Fecha de Publicación en el Periódico Oficial	Acciones que se han efectuado para transparentar y homologar el pago en servicios personales	Comentarios Generales	Honorarios Fiduciarios	Rendimientos Financieros	Disponibilidad al comienzo del periodo que se reporta	Disponibilidad de los Recursos Federales al final del periodo que se reporta	Destino y Resultado Alcanzado	Avance en el cumplimiento de la Misión, objeto y Fines del Fideicomiso
					Ministrado	Pagado	Comprometido y Reservado	Diferencia											
1				2	3	4	5	6=3-4-5	7=(4+5)/3	8	9	10	11	12	13	14	15	16	17
9-DISTRITO FEDERAL RECURSO 2009																			
SUBSIDIOS (1 REGISTROS)				**4,449,472,219**	**4,290,000,000**	**3,094,705,002**	**0**	**1,195,294,998**	**72.1%**	**0**				**0**	**0**	**0**	**0**		
FIDEICOMISOS Y PROGRAMAS REGIONALES COMO SUBSIDIOS				**4,449,472,219**	**4,290,000,000**	**3,094,705,002**	**0**	**1,195,294,998**	**72.1%**	**0**				**0**	**0**	**0**	**0**		
FONDOS METROPOLITANOS	0-COBERTURA ESTATAL	SECRETARÍA DE FINANZAS		4,449,472,219	4,290,000,000	3,094,705,002	0	1,195,294,998	72.1%	0			ES IMPORTANTE MENCIONAR QUE SE PRESENTAN DE MANERA CONSOLIDADA LOS FONDOS 2008 Y 2009, SIENDO LA DESAGREGACIÓN POR CADA UNO DE ELLOS LA SIGUIENTE: 2008 TOTAL ANUAL: 3,454,346,849 MINISTRADO: 3,300,000,000 PAGADO: 3,094,705,002 COMPROMETIDO: 0 HONORARIOS FIDUCIARIOS: 0 RENDIMIENTOS FINANCIEROS: 154,346,849 DISPONIBILIDAD AL COMIENZO DEL PERIODO: 906,379,322 DISPONIBILIDAD AL FINAL DEL PERIODO: 359,641,847 2009 TOTAL ANUAL: 995,125,370 MINISTRADO:990,000,000 PAGADO: 0 COMPROMETIDO: 0 HONORARIOS FIDUCIARIOS: 0 RENDIMIENTOS FINANCIEROS: 5,125,370 DISPONIBILIDAD AL COMIENZO DEL PERIODO: 0 DISPONIBILIDAD AL FINAL DEL PERIODO: 995,125,370 CABE ACLARAR QUE EN EL CONCEPTO DE RENDIMIENTOS FINANCIEROS SE ESTÁN INCLUYENDO LOS REINTEGROS AL FIDEICOMISO, DEBIDO A QUE NO SE CUENTA UNA CASILLA PARA TAL INFORMACIÓN. EL SISTEMA NO PERMITE SALVAR LA INFORMACIÓN CORRESPONDIENTE A LOS RENDIMIENTOS FINANCIEROS (154,472,219), DISPONIBILIDAD INICIAL (906,379,322) DISPONIBILIDAD FINAL (1,354,767,217), DESTINO Y RESULTADO Y AVANCE EN EL CUMPLIMIENTO.	0	0	0	0		
APORTACIONES FEDERALES (21 REGISTROS)				**8,496,524,023**	**3,535,124,148**	**2,386,870,769**	**9,356,809**	**1,138,896,570**	**67.8%**	**117,958,519**				**0**	**0**	**0**	**0**		
FASSA	0-COBERTURA ESTATAL	SERVICIOS DE SALUD PUBLICA DEL DISTRITO FEDERAL		2,637,084,588	1,339,756,723	1,130,007,478	0	209,749,245	84.3%	0				0	0	0	0		
FORTAMUN	0-COBERTURA ESTATAL	SECRETARÍA DE FINANZAS DEL D.F.		79,187,407	0	0	0	0	0.0%	0	31-12-2008		SE TIENE ADEMAS 777,698,432 PESOS DE PRESUPUESTO MINISTRADOS QUE ADICIONADO A LO REPORTADO POR LAS DELEGACIONES SUMAN 1,693,334,412 PESOS DE PRESUPUESTO MINISTRADO AL 30 DE JUNIO DE 2009 CABE SEÑALAR QUE LOS 777,698,432 PESOS NO PUDIERON REGISTRARSE EN ESTE FOLIO POR RESTRICCIONES EN EL PORTAL APLICATIVO DE LA SHCP. ASIMISMO, LOS RECURSOS QUE MANEJA EL DISTRITO FEDERAL SE PAGAN DE MANERA CENTRALIZADA, ES DECIR, NO SE MINISTRAN A LAS DELEGACIONES NI A OTRAS UNIDADES QUE CONFORMAN EL GOBIERNO DEL DISTRITO FEDERAL.	0	0	0	0		
FORTAMUN	10-ALVARO OBREGÓN	DELEGACION ALVARO OBREGON		226,967,067	62,037,328	57,766,182	4,271,146	0	100.0%	0	15-07-2009			0	0	0	0		
FORTAMUN	11-TLÁHUAC	DELEGACIÓN TLAHUAC		133,629,663	27,117,480	25,297,079	0	1,820,401	93.3%	0	15-07-2009			0	0	0	0		
FORTAMUN	12-TLALPAN	DELEGACIÓN TLALPAN		204,166,019	78,059,193	77,370,727	0	688,466	99.1%	0	01-07-2009			0	0	0	0		
FORTAMUN	13-XOCHIMILCO	DELEGACION XOCHIMILCO		157,066,678	34,865,413	34,638,406	227,007	0	100.0%	0	16-07-2009		SE CUBRE OBRA PUBLICA POR CONTRATO Y ADEFAS DEL MISMO CONCEPTO.	0	0	0	0		
FORTAMUN	14-BENITO JUÁREZ	DELEGACION BENITO JUAREZ		137,866,826	31,710,428	26,851,772	4,858,656	0	100.0%	0	19-12-2008			0	0	0	0		
FORTAMUN	15-CUAUHTÉMOC	DELEGACIÓN CUAUHTÉMOC		202,459,583	70,611,700	70,607,732	0	3,968	100.0%	0	22-12-2008			0	0	0	0		
FORTAMUN	16-MIGUEL HIDALGO	DELEGACIÓN MIGUEL HIDALGO		137,290,920	10,163,839	8,374,947	0	1,788,892	82.4%	0	13-07-2009			0	0	0	0		
FORTAMUN	17-VENUSTIANO CARRANZA	DELEGACION VENUSTIANO CARRANZA		173,765,629	62,558,219	62,558,219	0	0	100.0%	0	15-07-2009			0	0	0	0		
FORTAMUN	2-AZCAPOTZALCO	DELEGACIÓN AZCAPOTZALCO		165,159,656	76,687,825	75,885,314	0	802,511	99.0%	0	19-12-2008			0	0	0	0		
FORTAMUN	3-COYOACÁN	DELEGACIÓN COYOACAN		243,901,143	75,680,997	75,655,881	0	25,116	100.0%	0	15-07-2009			0	0	0	0		
FORTAMUN	4-CUAJIMALPA DE MORELOS	DELEGACION CUAJIMALPA DE MORELOS		67,425,300	15,140,063	15,140,063	0	0	100.0%	0	26-12-2008			0	0	0	0		
FORTAMUN	5-GUSTAVO A. MADERO	DELEGACIÓN GUSTAVO A. MADERO		463,350,544	156,512,699	148,969,712	0	7,542,987	95.2%	0	19-12-2008			0	0	0	0		
FORTAMUN	6-IZTACALCO	DELEGACION IZTACALCO		153,403,479	34,714,163	34,682,756	0	31,407	99.9%	0	19-12-2008			0	0	0	0		
FORTAMUN	7-IZTAPALAPA	DELEGACION IZTAPALAPA		707,121,206	135,299,697	135,299,697	0	0	100.0%	0	23-04-2009			0	0	0	0		
FORTAMUN	8-LA MAGDALENA CONTRERAS	DELEGACION LA MAGDALENA CONTRERAS		88,901,204	27,661,920	26,731,373	0	930,547	96.6%	0	20-07-2009			0	0	0	0		
FORTAMUN	9-MILPA ALTA	DELEGACION MILPA ALTA		45,006,508	16,815,016	16,815,016	0	0	100.0%	0	16-07-2009			0	0	0	0		
FAM				**453,421,611**	**226,710,805**	**99,418,121**	**0**	**127,292,684**	**43.9%**	**0**				**0**	**0**	**0**	**0**		
ASISTENCIA SOCIAL	0-COBERTURA ESTATAL	SISTEMA PARA EL DESARROLLO INTEGRAL DE LA FAMILIA DEL DF		453,421,611	226,710,805	99,418,121	0	127,292,684	43.9%	0			TOTALIDAD DE LOS RECURSOS FEDERALES CORRESPONDIENTES AL RAMO 33 EJERCICIO 2009	0	0	0	0		
FASP	0-COBERTURA ESTATAL	SECRETARÍA DE FINANZAS		433,461,432	260,076,858	14,794,587	0	245,282,271	5.7%	117,958,519			LA DISPONIBILIDAD DEL FIDEICOMISO ESTATAL CORRESPONDE A LOS RECURSOS DE EJERCICIOS FISCALES ANTERIORES FIDEICOMITIDOS.	0	0	0	0		
FAFEF	0-COBERTURA ESTATAL	SECRETARÍA DE FINANZAS		1,585,887,560	792,943,782	250,005,707	0	542,938,075	31.5%	0	17-07-2009			0	0	0	0		
8-DISTRITO FEDERAL RECURSO 2008																			
APORTACIONES FEDERALES (1 REGISTROS)				**990,000,000**	**990,000,000**	**0**	**0**	**990,000,000**	**0.0%**	**0**				**0**	**0**	**0**	**0**		
FAM				**990,000,000**	**990,000,000**	**0**	**0**	**990,000,000**	**0.0%**	**0**				**0**	**0**	**0**	**0**		
ASISTENCIA SOCIAL	0-COBERTURA ESTATAL	SECRETARÍA DE FINANZAS		990,000,000	990,000,000	0	0	990,000,000	0.0%	0			POR ERROR DE CAPTURA, LOS RECURSOS CORRESPONDEN AL FONDO METROPOLITANO DEL ENERO-JUNIO 2009.	0	0	0	0		

IV.7 Series Históricas

Informe de Avance Trimestral
Enero-Junio 2009

Cuadro IV.7.1
INGRESOS 1990-2009
(Cifras al Cierre del Ejercicio en Millones de pesos Corrientes)

AÑO	INGRESOS PROPIOS	PARTICIPACIONES	INGRESOS DE ORGANISMOS Y ENTIDADES	TRANSFERENCIAS GOBIERNO FEDERAL	TOTAL
1990	3,873.7	3,723.3	1,123.8	627.5	9,348.3
1991	5,098.0	4,397.9	1,204.5	312.5	11,012.9
1992	7,064.7	4,772.7	1,662.4	341.9	13,841.7
1993	8,038.0	5,349.1	1,687.6	167.2	15,241.9
1994	9,478.2	5,177.3	2,117.2	261.8	17,034.5
1995	10,492.7	6,409.7	2,231.4	73.1	19,206.9
1996	13,132.7	8,457.6	3,262.9	74.0	24,927.2
1997	19,016.3	12,054.4	3,831.4	793.9	35,696.0
1998	20,391.1	13,084.3	4,540.6	2,132.9	40,148.9
1999	24,330.6	15,776.2	4,708.4	2,148.3	46,963.5
2000	27,440.4	19,560.5	5,106.0	3,130.3	55,237.2
2001	30,146.6	20,858.2	5,422.1	5,956.1	62,383.0
2002	31,464.1	23,251.4	7,075.1	6,034.7	67,825.3
2003	33,263.2	23,046.5	8,520.1	8,160.3	72,990.1
2004	37,108.2	24,549.1	7,770.2	9,418.8	78,846.3
2005	40,249.0	29,545.7	8,479.0	9,944.6	88,998.6
2006	42,716.5	37,453.9	8,466.6	12,801.2	101,438.2
2007	44,681.0	36,175.1	9,265.8	13,212.0	103,333.9
2008	48,693.0	44,700.6	10,903.7	17,004.6	121,301.9
2009 *	49,711.2	43,486.6	9,508.4	17,970.0	120,676.1

FUENTE: Cuenta Pública del Distrito Federal años 1990 a 2008.

[1/] Considera 780.3 miles de pesos por concepto de remanentes del ejercicio anterior.

* Considera cifras originales de la Ley de Ingresos del Distrito Federal para el ejercicio fiscal 2009.

Cuadro IV.7.2
IMPUESTOS 1990-2009
(Cifras al Cierre del Ejercicio en Millones de pesos Corrientes)

AÑO	PREDIAL	NÓMINAS	ISAI	OTROS	TOTAL
1990	478.5	539.9	325.5	40.1	1,384.0
1991	872.7	768.5	510.8	64.6	2,216.6
1992	1,211.2	1,018.5	551.8	111.5	2,893.0
1993	1,432.9	1,192.6	567.8	168.1	3,361.4
1994	1,663.7	1,413.6	447.2	219.7	3,744.2
1995	1,954.5	1,407.7	522.8	302.2	4,187.2
1996	2,779.3	1,929.6	479.1	295.6	5,483.6
1997	3,119.3	3,895.6	664.9	696.3	8,376.1
1998	3,711.1	3,161.8	773.0	431.3	8,077.2
1999	4,335.7	3,815.2	781.8	416.7	9,349.4
2000	5,237.6	4,651.1	1,065.1	540.4	11,494.2
2001	6,124.8	5,271.5	1,349.3	596.7	13,342.3
2002	6,235.6	5,585.7	1,686.1	510.3	14,017.7
2003	6,572.7	5,734.7	1,949.2	510.1	14,766.7
2004	6,319.7	6,121.3	1,800.8	511.7	14,753.5
2005	6,543.6	6,518.7	3,335.8	575.9	16,974.0
2006	6,601.5	7,045.1	3,216.7	969.4	17,832.7
2007	6,509.7	7,446.6	3,590.4	1,094.5	18,641.2
2008	6,645.6	8,286.5	3,877.7	1,037.3	19,847.1
2009 *	6,897.7	8,002.8	3,867.5	1,027.6	19,795.6

FUENTE: Cuenta Pública del Distrito Federal años 1990 a 2008.
* Considera cifras originales de la Ley de Ingresos del Distrito Federal para el ejercicio fiscal 2009.
Cuenta Pública del Distrito Federal años 1990 a 2008.

Cuadro IV.7.3
DERECHOS 1990-2009
(Cifras al Cierre del Ejercicio en Millones de pesos Corrientes)

AÑO	AGUA	REGISTRO PÚBLICO DE LA PROPIEDAD	CONTROL VEHICULAR	OTROS	TOTAL DERECHOS
1990	258.8	54.6	181.1	74.7	569.2
1991	325.9	100.3	246.5	105.3	778.0
1992	471.4	153.9	305.4	174.5	1,105.2
1993	571.7	179.2	279.9	250.5	1,281.3
1994	712.2	209.7	314.9	407.3	1,644.1
1995	768.5	197.2	402.2	320.9	1,688.8
1996	1,080.1	221.4	444.4	434.8	2,180.7
1997	1,508.3	281.7	633.3	517.4	2,940.7
1998	1,780.4	326.0	553.3	472.7	3,132.4
1999	2,161.7	383.4	791.2	823.1	4,159.4
2000	2,394.2	344.6	860.7	849.1	4,448.6
2001	2,690.1	380.2	1,049.4	890.1	5,009.8
2002	2,644.6	431.1	896.9	961.8	4,934.4
2003	2,691.5	489.9	957.9	1,100.8	5,240.1
2004	2,587.7	450.5	1,215.2	1,440.6	5,694.0
2005	3,015.5	808.0	1,137.2	1,379.8	6,340.5
2006	2,977.5	778.4	1,545.8	1,363.9	6,665.6
2007	3,070.8	862.4	2,388.2	1,405.8	7,727.2
2008	3,499.5	904.0	1,622.6	1,741.3	7,767.5
2009 *	3,384.2	921.2	2,033.7	1,531.4	7,870.5

FUENTE: Cuenta Pública del Distrito Federal años 1990 a 2008.

* Considera cifras originales de la Ley de Ingresos del Distrito Federal para el ejercicio fiscal 2009.

Cuadro IV.7.4
PARTICIPACIONES POR ACTOS DE COORDINACIÓN 1990-2009
(Cifras al Cierre del Ejercicio en Millones de pesos Corrientes)

AÑO	TENENCIA	ISAN	OTROS	TOTAL
1990	147.2	-	42.0	189.2
1991	383.1	-	38.9	422.0
1992	667.2	-	60.4	727.6
1993	872.6	-	42.0	914.6
1994	1,051.4	-	39.0	1,090.4
1995	1,083.6	-	97.8	1,181.4
1996	1,441.7	-	96.0	1,537.7
1997	2,095.3	201.7	49.0	2,346.0
1998	2,119.4	569.0	25.5	2,713.9
1999	2,485.8	813.8	19.3	3,318.9
2000	2,713.6	1,129.6	73.1	3,916.3
2001	3,586.4	1,263.1	96.9	4,946.4
2002	3,166.8	1,036.0	82.9	4,285.7
2003	3,144.0	993.0	166.5	4,303.5
2004	3,171.9	1,153.2	361.3	4,686.4
2005	3,412.2	1,551.8	319.3	5,283.3
2006	4,863.2	1,117.3	451.7	6,432.2
2007	5,165.9	989.2	638.1	6,793.2
2008	4,910.4	954.7	1,407.2	7,272.3
2009 *	4,791.5	910.9	2,066.6	7,769.0

FUENTE: Cuenta Pública del Distrito Federal años 1990 a 2008.
** Considera cifras originales de la Ley de Ingresos del Distrito Federal para el ejercicio fiscal 2009.
Cuenta Pública del Distrito Federal años 1990 a 2008.

Cuadro IV.7.5
PARTICIPACIONES POR FONDOS E IEPS 1990-2009
(Cifras al Cierre del Ejercicio en Millones de pesos Corrientes)

AÑO	FONDO GENERAL	FONDO DE FOMENTO MUNICIPAL	IEPS	FONDO DE FISCALIZACIÓN 1/	TOTAL
1990	3,723.2	n.a.	-	-	3,723.2
1991	4,218.0	180.0	-	-	4,398.0
1992	4,586.1	186.7	-	-	4,772.8
1993	5,134.9	214.2	-	-	5,349.1
1994	4,776.8	400.6	-	-	5,177.4
1995	5,896.3	513.4	-	-	6,409.7
1996	7,663.7	574.2	219.7	-	8,457.6
1997	10,872.8	882.1	299.4	-	12,054.3
1998	11,696.5	1,019.2	368.6	-	13,084.3
1999	14,005.0	1,297.8	473.4	-	15,776.2
2000	17,205.0	1,672.5	683.0	-	19,560.5
2001	18,870.1	1,687.9	300.2	-	20,858.2
2002	21,060.0	1,826.9	364.5	-	23,251.4
2003	21,043.7	1,656.8	346.0	-	23,046.5
2004	22,167.5	1,860.8	520.8	-	24,549.1
2005	27,105.4	1,892.8	547.5	-	29,545.7
2006	34,675.3	2,162.8	615.8	-	37,453.9
2007	33,538.3	1,961.4	675.4	-	36,175.1
2008	39,760.8	2,265.5	828.5	1,845.8	44,700.6
2009 *	38,642.5	2,211.1	834.2	1,798.8	43,486.6

FUENTE: Cuenta Pública del Distrito Federal años 1990 a 2008.

1/ Este Fondo se incorporó a partir del Ejercicio Fiscal 2008.

n.a. No aplica en virtud de que en 1990 no se participaba en este fondo.

* Considera cifras originales de la Ley de Ingresos del Distrito Federal para el ejercicio fiscal 2009.

Cuadro IV.7.6

COEFICIENTE EFECTIVO DE PARTICIPACIONES EN INGRESOS

AÑO	COEFICIENTE 1/
1990	20.151245
1991	17.354161
1992	17.181341
1993	15.110992
1994	14.075777
1995	13.098217
1996	13.621778
1997	13.772576
1998	12.212212
1999	11.713924
2000	11.494994
2001	11.618952
2002	11.331702
2003	10.561771
2004	10.832079
2005	11.182644
2006	12.579703
2007	12.393300
2008	10.375700
2009 *	12.320800

FUENTE: Liquidación Definitiva de Participaciones (S.H.C.P.) años 1990 a 2008.

1/ Este coeficiente se estima a partir de la distribución de la primera, segunda y tercera parte del Fondo General de Participaciones (FGP) correspondiente al D. F.

* Preliminar a junio de 2009.

Cuadro V.7.7
GASTO NETO DEL GOBIERNO DEL DISTRITO FEDERAL 1990-2009
(Cifras al Cierre del Ejercicio en Millones de pesos Corrientes)

AÑO	TOTAL G.D.F.	GASTO CORRIENTE	SERV. PERSONALES	MATERIALES Y SUMINISTROS	SERV. GENERALES	TRANSF. DIRECTAS *	GASTO DE CAPITAL	OBRA PUB.	BIENES MUEBLES E INMUEBLES	INVERSIONES FINANCIERAS	TRANSF. DIRECTAS	DEUDA PUBLICA	INT. Y GASTO DE LA DEUDA	ADEFAS
1990	9,050	5,130	2,698	803	1,486	143	3,861	2,681	1,107	73	n.a.	59	46	13
1991	10,990	6,677	3,653	958	1,908	158	4,234	3,444	721	69	n.a.	79	56	23
1992	13,930	8,420	4,597	1,011	2,638	174	5,427	4,481	868	78	n.a.	83	58	25
1993	15,576	9,598	5,359	1,063	2,869	307	5,815	4,635	1,081	99	n.a.	163	85	78
1994	17,511	11,343	6,372	1,085	3,236	650	5,867	4,770	988	109	n.a.	301	106	195
1995	20,022	13,152	7,267	1,352	3,896	637	6,239	5,249	873	117	n.a.	631	336	295
1996	30,351	18,367	10,049	1,759	5,579	980	10,882	7,674	3,011	187	10	1,102	730	372
1997 [1/]	38,954	26,041	12,485	2,378	9,599	1,579	10,860	8,990	1,636	203	31	2,053	1,088	965
1998	43,251	29,044	16,150	2,776	8,840	1,278	11,917	8,030	3,129	756	2	2,290	1,991	299
1999	50,125	35,064	20,284	2,907	10,076	1,797	11,866	8,111	2,546	800	409	3,195	3,165	30
2000	60,529	43,063	23,168	3,405	12,279	4,211	14,158	9,714	2,666	1,011	767	3,308	3,283	25
2001	66,897	47,107	25,486	3,498	11,907	6,216	16,179	10,361	2,660	2,205	953	3,611	3,588	23
2002	75,397	52,571	30,675	3,209	9,526	9,161	20,211	12,035	3,581	4,501	94	2,615	2,587	28
2003	77,231	54,290	29,780	2,795	10,546	11,169	17,737	13,025	1,981	2,722	9	5,204	2,641	2,563
2004	79,785	58,189	32,466	2,786	11,663	11,274	16,789	11,354	1,882	3,508	45	4,807	2,901	1,906
2005	87,974	63,154	34,589	3,461	12,592	12,512	19,433	11,182	5,218	2,066	967	5,387	4,095	1,292
2006	95,066	68,507	37,331	3,898	13,179	14,099	22,731	13,216	6,001	2,241	1,272	3,828	3,749	79
2007	105,535	76,305	40,395	4,367	14,879	16,664	24,831	15,788	5,622	2,562	859	4,399	4,301	98
2008	124,520	87,859	42,878	5,136	18,957	20,887	32,575	21,907	6,458	2,487	1,723	4,086	3,974	112
2009 [2/]	122,629	96,974	47,076	7,513	21,990	20,394	21,185	13,988	3,554	2,347	1,296	4,470	4,410	60

FUENTE: Cuenta Pública del Distrito Federal años 1990 a 2008.

C\ * Para los ejercicios de 1990 a 1998 en este concepto se incluyen los recursos denominados "Erogaciones Extraordinarias" de Organismos y Entidades.

n. a. No aplica debido a que no se participaba en ese concepto.

[1/] Incluye 27 millones de operaciones ajenas de los organismos y empresas.

[2/] Considera cifras originales del Presupuesto de Egresos del Distrito Federal para el ejercicio fiscal 2009.

Cuadro IV.7.8
GASTO NETO DEL SECTOR CENTRAL 1990-2009
(Cifras al Cierre del Ejercicio en Millones de pesos Corrientes)

AÑO	TOTAL SECTOR CENTRAL	GASTO CORRIENTE	SERV. PERSONALES	MATERIALES Y SUMINISTROS	SERV. GENERALES	TRANSF. DIRECTAS	GASTO DE CAPITAL	OBRA PÚB.	BIENES MUEBLES E INMUEBLES	INVERSIONES FINANCIERAS	TRANSF. DIRECTAS	DEUDA PÚBLICA	INT. Y GASTO DE LA DEUDA	ADEFAS
1990	6,483	3,482	1,768	473	1,109	132	2,943	2,407	536	n.a.	n.a.	58	45	13
1991	8,387	4,563	2,432	587	1,404	140	3,746	3,220	526	n.a.	n.a.	78	55	23
1992	10,681	5,868	3,114	607	1,991	156	4,731	4,124	607	n.a.	n.a.	82	57	25
1993	12,062	6,867	3,803	617	2,184	263	5,032	4,286	746	n.a.	n.a.	163	85	78
1994	10,240	5,121	1,600	647	2,407	467	4,819	4,298	521	n.a.	n.a.	300	105	195
1995	15,317	9,634	5,394	818	2,800	622	5,053	4,702	348	3	n.a.	630	335	295
1996	23,266	13,841	7,620	1,098	4,187	936	8,393	6,991	1,380	22	10	1,032	660	372
1997	32,524	21,027	10,256	1,492	7,728	1,551	9,548	8,535	1,005	8	31	1,949	984	965
1998	33,643	22,519	12,898	1,765	6,652	1,204	9,105	7,629	1,474	-	2	2,019	1,720	299
1999	39,679	27,460	16,301	1,821	7,700	1,638	9,531	7,802	1,316	4	409	2,688	2,658	30
2000	48,256	33,671	18,092	2,228	9,276	4,075	11,782	9,214	1,801	-	767	2,803	2,778	25
2001	51,851	36,154	19,827	2,136	8,598	5,593	12,694	10,015	1,648	78	953	3,003	2,980	23
2002	56,172	40,893	24,538	2,058	6,866	7,431	13,058	11,209	1,722	33	94	2,221	2,193	28
2003	53,240	38,033	22,067	1,609	5,460	8,897	10,425	9,240	877	299	9	4,782	2,219	2,563
2004	54,061	40,254	24,169	1,631	5,580	8,874	9,387	8,472	678	192	45	4,420	2,514	1,906
2005	62,532	46,527	26,538	2,112	8,098	9,779	11,271	9,241	1,012	51	967	4,734	3,442	1,292
2006	70,482	52,675	29,642	2,461	9,384	11,188	14,867	11,818	1,760	17	1,272	2,940	2,861	79
2007	81,416	58,436	32,108	2,734	10,381	13,214	19,375	15,149	3,181	186	859	3,605	3,507	98
2008	96,433	65,455	33,702	2,988	13,686	15,079	27,245	21,355	4,044	124	1,723	3,733	3,621	112
2009 [1/]	96,208	75,012	37,569	5,276	16,425	15,742	17,046	13,791	1,909	50	1,296	4,150	4,090	60

FUENTE: Cuenta Pública del Distrito Federal años 1990 a 2008.

n.a. No aplica debido a que no se participaba en esos conceptos.

[2/] Considera cifras originales del Presupuesto de Egresos del Distrito Federal para el ejercicio fiscal 2009.

Cuadro IV.7.9
GASTO NETO DE LOS ORGANISMOS Y ENTIDADES 1990-2009
(Cifras al Cierre del Ejercicio en Millones de pesos Corrientes)

AÑO	TOTAL ORGANIS-MOS Y EMPRESAS	GASTO CORRIEN-TE	SERV. PERSO-NALES	MATE-RIALES Y SUMINIS-TROS	SERV. GENE-RALES	TRANSF. DIRECTAS *	GASTO DE CAPITAL	OBRA PUB.	BIENES MUEBLES E INMUE-BLES	INVERSIO-NES FINAN-CIERAS	DEUDA PUBLICA	INT. Y GASTO DE LA DEUDA
1990	2,567	1,648	930	330	377	11	918	274	571	73	1	1
1991	2,603	2,114	1,221	371	504	18	488	224	195	69	1	1
1992	3,249	2,552	1,483	404	647	18	696	357	261	78	1	1
1993	3,514	2,731	1,556	446	685	44	783	349	335	99	-	-
1994	4,271	3,222	1,772	438	829	183	1,048	472	467	109	1	1
1995	4,704	3,517	1,873	534	1,095	15	1,186	546	526	114	1	1
1996	7,075	4,526	2,429	661	1,392	44	2,479	683	1,631	165	70	70
1997	6,426	5,014	2,229	886	1,871	28	1,281	455	631	195	104	104
1998	9,608	6,525	3,252	1,011	2,188	74	2,812	401	1,655	756	271	271
1999	10,446	7,604	3,983	1,086	2,376	159	2,335	309	1,230	796	507	507
2000	12,273	9,392	5,076	1,177	3,003	136	2,376	500	865	1,011	505	505
2001	15,046	10,953	5,659	1,362	3,309	623	3,485	346	1,012	2,127	608	608
2002	19,224	11,677	6,137	1,150	2,660	1,730	7,153	826	1,859	4,468	394	394
2003	23,991	16,257	7,713	1,186	5,086	2,272	7,312	3,785	1,104	2,423	422	422
2004	25,724	17,935	8,297	1,155	6,083	2,400	7,402	2,882	1,204	3,316	387	387
2005	25,442	16,627	8,051	1,349	4,494	2,733	8,162	1,941	4,206	2,015	653	653
2006 [1/]	24,584	15,831	7,689	1,437	3,794	2,911	7,864	1,398	4,241	2,225	889	889
2007	24,119	17,868	8,287	1,633	4,498	3,450	5,456	639	2,441	2,376	795	795
2008	28,087	22,404	9,176	2,148	5,271	5,808	5,330	553	2,414	2,364	353	353
2009 [2/]	26,421	21,962	9,507	2,237	5,565	4,652	4,139	197	1,645	2,297	320	320

FUENTE: Cuenta Pública del Distrito Federal años 1990 a 2008.

* Para los ejercicios de 1990 a 1998 este concepto se denominaba "Erogaciones Extraordinarias".

[1/] Incluye 1.7 millones de pesos de inversión financiera corriente.

[3/] Considera cifras originales del Presupuesto de Egresos del Distrito Federal para el ejercicio fiscal 2009.

IV.8 Anticipos de Obra

IV.8 ANTICIPOS DE OBRA
ENERO-JUNIO 2009

R	SR	AI	PY	UNIDAD RESPONSABLE / DENOMINACIÓN	MONTO (Miles de pesos)	AMORTIZACIÓN DE ANTICIPOS (Miles de pesos)
				DELEGACION ALVARO OBREGON	**38,566.7**	**3,291.5**
20				**El Gobierno de la Ciudad Contribuye Activamente para Garantizar el Derecho a la Educación Mediante el Mejoramiento de la Educación Inicial Básica**	**21,041.0**	**0.0**
	08			La Infraestructura en Educación Básica se Amplía y Dignifica	21,041.0	0.0
		71	00	Programa Integral de Mantenimiento de Escuelas	21,041.0	0.0
23				**El Derecho a la Cultura se Promueve como una parte Fundamental del Desarrollo Individual y Comunitario**	**462.7**	**0.0**
	08			La Infraestructura Cultural se Amplía y se Mejora	462.7	0.0
		72		Mantenimiento Delegacional de Infraestructura Cultural	462.7	0.0
24				**El Deporte y Recreación son Reconocidas como parte Sustantiva del Desarrollo Individual y Comunitario**	**2,543.9**	**0.0**
	08			La Infraestructura Deportiva se Amplía y Mejora	2,543.9	0.0
		73		Ampliación Delegacional de Infraestructura Cultural Deportiva	2,543.9	0.0
25				**La Administración e Infraestructura Urbanas se Mejoran**	**11,618.3**	**3,208.6**
	03			Las Áreas Verdes Mejoran y se Incrementan	844.8	0.0
		71		Mantenimiento Delegacional de Áreas Verdes	844.8	0.0
	04			La Imagen Urbana se Mejora y Fortalece su Identidad	1,126.9	0.0
		71		Conservación Delegacional de Imagen Urbana	1,126.9	0.0
	08			La Infraestructura Urbana se Amplía y Mejora	9,646.6	3,208.6
		72	00	Programas Delegacionales de Mantenimiento de Infraestructura Urbana	7,257.5	3,208.6
		76		Programas Delegacionales de Renovación de Banquetas	1,528.7	0.0
		77		Atención Estructural a Taludes, Minas y Grietas	860.4	0.0
29				**Se Garantiza el Derecho al Agua Potable a través de un Suministro de Calidad**	**2,701.4**	**82.9**
	08			La Infraestructura para el Agua Potable se Amplía y Mejora	2,701.4	82.9
		72		Programas Delegacionales de Mantenimiento de Infraestructura de Agua Potable	2,701.4	82.9
30				**El Sistema de Saneamiento Funciona Eficientemente**	**199.4**	**0.0**
	08			La Infraestructura para el Saneamiento se Amplía y Mejora	199.4	0.0
		72		Programas Delegacionales de Mantenimiento al Sistema de Drenaje	199.4	0.0
				DELEGACION AZCAPOTZALCO	**11,822.9**	**2,890.2**
20				**El Gobierno de la Ciudad Contribuye Activamente para Garantizar el Derecho a la Educación, Mediante el Mejoramiento de la Educación**	**4,401.0**	**490.5**
	08			La Infraestructura en Educación Básica se Amplía y Mejora	4,401.0	490.5
		73	01	Mantenimiento Delegacional de Infraestructura Educativa de Nivel Básico	4,401.0	490.5
24				**El Deporte y Recreación son Reconocidos como parte Sustantiva del Desarrollo Individual y Comunitario**	**5,324.4**	**1,345.9**
	08			La Infraestructura Deportiva se Amplía y Mejora	5,324.4	1,345.9
		72	02	Mantenimiento Delegacional de Espacios Deportivos	5,324.4	1,345.9

IV.8 ANTICIPOS DE OBRA
ENERO-JUNIO 2009

R	SR	AI	PY	UNIDAD RESPONSABLE / DENOMINACIÓN	MONTO (Miles de pesos)	AMORTIZACIÓN DE ANTICIPOS (Miles de pesos)
25				**La Administración e Infraestructura Urbanas se Mejora**	**2,097.5**	**1,053.8**
	08			La Infraestructura Urbana se Amplía y Mejora	2,097.5	1,053.8
		78	02	Mantenimiento de Edificios Públicos en Delegaciones	2,097.5	1,053.8
				DELEGACION BENITO JUAREZ	**9,136.0**	**0.0**
20				**El Gobierno de la Ciudad Contribuye Activamente para Garantizar el Derecho a la Educación, Mediante el Mejoramiento de la Educación Inicial y Básica**	**8,898.3**	**0.0**
	08			La Infraestructura en Educación Básica se Amplía y Dignifíca	8,898.3	0.0
		73		Mantenimiento Delegacional de la Infraestructura Educativa a Nivel Básico	8,898.3	0.0
			01	Mantenimiento Mayor a Dieciseis Escuelas de Nivel Básico	8,898.3	0.0
25				**La Administración e Infraestructura Urbanas se Mejoran**	**237.7**	**0.0**
	03			Las Áreas Verdes Mejoran y se Incrementan	237.7	0.0
		72		Servicio de Poda de Árboles	237.7	0.0
			01	Poda y Retiro de Árboles y Tocones dentro de la Delegación Benito Juárez	237.7	0.0
				DELEGACION COYOACAN	**27,733.5**	**5,169.0**
15				**Se Fortalece el Principio de Cohesión Social en la Ciudad de México**	**302.0**	**0.0**
	08			La Infraestructura Social se Amplía y Mejora	302.0	0.0
		72		Mantenimiento de Infraestructura Social en Delegaciones	302.0	0.0
			02	Rehabilitación General de la Casa de la Tercera Edad	302.0	0.0
20				**El Gobierno de la Ciudad Contribuye Activamente para Garantizar el Derecho a la Educación, Mediante el Mejoramiento de la Educación Inicial y Básica.**	**7,470.7**	**0.0**
	08			La Infraestructura en Educación Básica se Amplía y Dignifíca	7,470.7	0.0
		71		Programa Integral de Mantenimiento de Escuelas	7,470.7	0.0
			01	Mantener en Condiciones Optimas de Seguridad e Higiene los Planteles Educativos de Nivel Básico	7,470.7	0.0
23				**El Derecho a la Cultura se Promueve como una parte Fundamental del Desarrollo Individual y Comunitario**	**1,317.5**	**191.5**
	08			La Infraestructura Cultural se Amplía y Mejora	1,317.5	191.5
		71		Ampliación Delegacional de Infraestructura Cultural Delegacional	1,317.5	191.5
			01	Construcción del Centro de las Artes Santa Úrsula	1,317.5	191.5
24				**El Deporte y Recreación son Reconocidas como parte Sustantiva del Desarrollo Individual y Comunitario**	**1,357.7**	**209.0**
	08			La Infraestructura se Amplía y Mejora	1,357.7	209.0
		73		Ampliación Delegacional de Infraestructua Cultural Deportiva	1,357.7	209.0
			01	Construcción de Módulos Sanitarios en el Deportivo Mujica "La Franja"	263.7	209.0
			02	Reconstrucción de una Cancha de Fútbol Rápida en el Deportivo Gorostiza	329.5	0.0
			03	Construcción de Techumbre en Canchas de Basquetball en Dos Deportivos	764.5	0.0
25				**La Administración e Infraestructura Urbanas se Mejoran**	**7,731.6**	**532.4**
	04			La imagen Urbana se Mejora y Fortalece su Identidad	4,677.0	294.8

IV.8 ANTICIPOS DE OBRA
ENERO-JUNIO 2009

R	SR	AI	PY	UNIDAD RESPONSABLE / DENOMINACIÓN	MONTO (Miles de pesos)	AMORTIZACIÓN DE ANTICIPOS (Miles de pesos)
		71		Conservación Delegacional de Imagen Urbana	4,677.0	294.8
			01	Mantenimiento Mayor y Obra Civil de la "Plaza Hidalgo y Jardín Centenario" Centro Histórico Coyoacán	1,318.6	294.8
			03	Trabajos para el Suministro y Colocación de Mobiliario de la Plaza Hidalgo y Jardín Centenario, Centro Histórico Coyoacán	1,169.7	0.0
			04	Trabajos para la Instalación de Luminarias de la Plaza Hidalgo y Jardín Centenario Ubicado en la Colonia Villa Coyoacán	2,188.7	0.0
	08			La Infraestructura Urbana se Amplía y Mejora	3,054.6	237.6
		71		Programas Delegacionales de Ampliación de Infraestructura Urbana	767.0	0.0
			01	Ampliación de Infraestructura Urbana en Parques Públicos	767.0	0.0
		73		Programa Delegacional de Alumbrado Público	958.9	237.6
			01	Proyectos de Sustitución de Luminarias para el Mejoramiento del Alumbrado Público	958.9	237.6
		76		Programas Delegacionales de Renovación de Banquetas	1,328.7	0.0
			01	Conservación y Mantenimiento de Banquetas y Guarniciones en la Colonia Santo Domingo	1,328.7	0.0
28				**La Infraestructura Vial se Amplía y el Tráfico se Reduce**	**2,467.9**	**2,022.2**
	08			La Infraestructura Vial se Amplía y Mejora Vialidades	2,467.9	2,022.2
		74		Mantenimiento de Carpeta Asfáltica en Vialidades Secundarias	2,467.9	2,022.2
			01	Mantenimiento de Carpeta Asfáltica en la Colonia San Francisco Culhuacán	545.3	508.7
			02	Mantenimiento de Carpeta Asfáltica en la Colonia Santo Domingo	1,922.6	1,513.5
34				**La Ciudad Promueve el Crecimiento Económico y Equitativo**	**7,086.1**	**2,213.9**
	01			El Sistema de Abasto Mejora	1,226.2	0.0
		73	00	Atención Delegacional del Sistema de Mercados Públicos del Distrito Federal	1,226.2	0.0
	08			La Infraestructura para el Fomento Económico se Amplía y Mejora	5,859.9	2,213.9
		71		Ampliación Delegacional de Infraestructura Comercial Pública	5,859.9	2,213.9
			01	Construcción del Inmueble que Alojará el Bazar del Artesano Mexicano	5,859.9	2,213.9
				DELEGACION CUAUHTEMOC	**9,646.7**	**0.0**
15				**Se Fortalece el Principio de Cohesión Social en la Ciudad de México**	**240.3**	**0.0**
	08			La Infraestructura Social se Amplía y Mejora	240.3	0.0
		72		Mantenimiento de Infraestructura Social en Delegaciones	240.3	0.0
			01	Trabajos de Conservación y Mantenimiento Correctivo a 11 CENDIS	240.3	0.0
20				**El Gobierno de la Ciudad Contribuye Activamente para Garantizar el Derecho a la Educación, Mediante el Mejoramiento de la Educación Inicial y Básica**	**4,393.2**	**0.0**
	08			La Infraestructura en Educación Básica se Amplía y Dignifica	4,393.2	0.0
		71		Programa Integral de Mantenimiento de Escuelas	530.5	0.0
			01	Trabajos de Consevación y Mantenimiento Correctivo a 8 Escuelas Públicas de Nivel Primaria	530.5	0.0

IV.8 ANTICIPOS DE OBRA
ENERO-JUNIO 2009

R	SR	AI	PY	UNIDAD RESPONSABLE / DENOMINACIÓN	MONTO (Miles de pesos)	AMORTIZACIÓN DE ANTICIPOS (Miles de pesos)
		73		Mantenimiento Delegacional de Infraetructura Educativa de Nivel Básico	3,862.7	0.0
			00	Construcción del Edificio Nuevo de la Escuela Secundaria Diurna #43 Justo Sierra	1,452.3	0.0
			01	Trabajos de Conservación y Mantenimiento Correctivo a 41 Escuelas Públicas de Nivel Jardín de Niños, Primarias y Secundarias.	2,410.4	0.0
23				**El Derecho a la Cultura se Promueve como una parte Fundamental del Desarrollo Individual y Comunitario**	**938.8**	**0.0**
	08			La Infraestructura Cultural se Amplía y Mejora	938.8	0.0
		72		Mantenimiento Delegacional de Infraestructura Cultural	938.8	0.0
			01	Trabajos de Remodelación y Cubierta Metálica para Cubrir las Gradas del Teatro al Aire Libre Juan Ruiz de Alarcón	938.8	0.0
25				**La Administración e Infraestructura Urbanas se Mejoran**	**816.1**	**0.0**
	04			La Imagen Urbana se Mejora y Fortalece su Identidad	816.1	0.0
		71		Conservación Delegacional de Imagen Urbana	816.1	0.0
			01	Construcción de Banquetas y Guarniciones	816.1	0.0
28				**La Infraestructura Vial se Amplía y el Tráfico se Reduce**	**720.2**	**0.0**
	08			La Infraestructura Vial se Amplía y Mejora	720.2	0.0
		74		Mantenimiento de Carpetas Asfáltica en Vialidades Secundarias	720.2	0.0
			01	Conservación y Mantenimiento a 28,005.50 m2 de Carpeta Asfáltica	720.2	0.0
29				**Se Garantiza el Derecho al Agua Potable a Través de un Suministro de Calidad**	**1,061.8**	**0.0**
	08			La Infraestructura para el Agua Potable se Amplía y Mejora	1,061.8	0.0
		72	00	Programas Delegacionales de Mantenimiento de Infraestructura de Agua Potable	1,061.8	0.0
34				**La Ciudad Promueve el Crecimiento Económico y Equitativo**	**1,476.3**	**0.0**
	01			El Sistema de Abasto Mejora	1,476.3	0.0
		73		Atención Delegacional del Sistema de Mercados Públicos del Distrito Federal	1,476.3	0.0
			01	Trabajos de Conservación y Mantenimiento Correctivo a Mercados Públicos	1,476.3	0.0
				DELEGACION GUSTAVO A. MADERO	**10,686.2**	**321.9**
19				**El Gobierno de la Ciudad Cumple con el Derecho a la Salud de la Población Mediante Atención Médica cada vez más Oportuna y de Mejor Calidad**	**528.4**	**321.9**
	08			La Infraestrutura de Salud se Mejora y Amplía	528.4	321.9
		72		Construcción y Ampliación de Infraestructura en Salud en Delegaciones	528.4	321.9
			01	Construcción del Centro de Salud San Juan Guadalupe Ticomán	528.4	321.9
24				**El Deporte y Recreación son Reconocidas como parte Sustantiva del Desarrollo Individual y Comunitario**	**1,543.6**	**0.0**
	08			La Infraestructura Deportiva se Amplía y Mejora	1,543.6	0.0
		73		Ampliación Delegacional de Infraestructura Cultural Deportiva	1,543.6	0.0
			02	Construcción de Alberca y Módulo de Vestidores en Deportivo Zona III	1,543.6	0.0
25				**La Administración e Infraestructura Urbanas se Mejoran**	**4,458.3**	**0.0**
	04			La Imagen Urbana se Mejora y Fortalece su Identidad	4,458.3	0.0
		71		Conservación Delegacional de Imagen Urbana	4,458.3	0.0

IV.8 ANTICIPOS DE OBRA
ENERO-JUNIO 2009

R	SR	AI	PY	UNIDAD RESPONSABLE / DENOMINACIÓN	MONTO (Miles de pesos)	AMORTIZACIÓN DE ANTICIPOS (Miles de pesos)
			01	Rehabilitación del Centro Histórico Tramo A	2,337.7	0.0
			02	Rehabilitación del Centro Histórico Tramo B	2,120.6	0.0
34				**La Ciudad Promueve el Crecimiento Económico y Equitativo**	**4,155.9**	**0.0**
	01			El Sistema de Abasto Mejora	4,155.9	0.0
		73		Atención Delegacional del Sistema de Mercados Públicos del Distrito Federal	4,155.9	0.0
			01	Construcción del Mercado Cuautepec	2,749.6	0.0
			03	Rehabilitación de Plaza Comercial Zumárraga 31	1,406.3	0.0
				DELEGACION IZTAPALAPA	**112,077.6**	**2,134.4**
10				**La Ciudadanía está Protegida en Casos de Emergencias y Desastres y Recibe Auxilio Oportuno y Efectivo Cuando se Presentan**	**15,060.9**	**130.1**
	02			Se Reducen las Contingencias y Emergencias que pueden Afectar a la Población	15,060.9	130.1
		71	02	Programas Preventivos de Protección Civil en Delegaciones	15,060.9	130.1
15				**Se Fortalece el Princípio de Cohesión Social en la Ciudad de México**	**137.2**	**23.9**
	02			La Calidad de las Relaciones del Entorno Habitacional Mejora	137.2	23.9
		71	01	Programa Complemenario de Atención a Unidades Habitacionales	137.2	23.9
20				**El Gobierno de la Ciudad Contribuye Activamente para Garantizar el Derecho a la Eduación, Mediante el Mejoramiento de la Educación Inicial y Básica**	**41,574.1**	**346.7**
	08			La Infraestructura en Educación Básica se Amplía y Dignifica	41,574.1	346.7
		72	01	Ampliación Delegacional de Infraestructura Educativa de Nivel Básico	3,767.1	302.7
		73	01	Mantenimiento Delegacional de Infraestructura Educativa de Nivel Básico	37,807.0	44.0
24				**El Deporte y Recreación son Reconocidas como parte Sustantiva del Desarrollo Individual y Comunitario**	**7,529.8**	**15.8**
	08			La Infraestructura se Amplía y Mejora	7,529.8	15.8
		73	01	Ampliación Delegacional de Infraestructura Cultural Deportiva	7,529.8	15.8
25				**La Administración e Infraestructura Urbanas se Mejoran**	**11,303.4**	**1,019.9**
	08			La Infraestructura Urbana se Amplía y Mejora	11,303.4	1,019.9
		71	01	Programas Delegacionales de Ampliación de Infraestructura Urbana	4,517.4	476.0
		75	01	Programas Delegacionales de Construcción de Banquetas	6,246.4	4.3
		81	01	Proyectos Delegacionales en Mejora Urbana Integral	539.6	539.6
29				**Se Garantiza el Derecho al Agua Potable a Través de un Suministro de Calidad**	**10,144.1**	**6.3**
	08			La Infraestructura para el Agua Potable se Amplía y Mejora	10,144.1	6.3
		71		Programas Delegacionales de Ampliación del Sistema de Agua Potable	10,144.1	6.3
30				**El Sistema de Saneamiento Funciona Eficientemente**	**25,980.2**	**591.7**
	01			El Drenaje Permite un Desalojo Oportuno y Eficaz del Agua en la Ciudad	4,945.7	3.5
		71		Desazolve en Delegaciones	4,945.7	3.5
	08			La Infraestructura para el Saneamiento se Amplía y Mejora	21,034.5	588.2
		71		Programas Delegacionales de Ampliación de Infraestructura del Sistema de Drenaje	21,034.5	588.2

IV.8 ANTICIPOS DE OBRA
ENERO-JUNIO 2009

R	SR	AI	PY	UNIDAD RESPONSABLE / DENOMINACIÓN	MONTO (Miles de pesos)	AMORTIZACIÓN DE ANTICIPOS (Miles de pesos)
34				**La Ciudad Promueve el Crecimiento Económico y Equitativo**	**347.9**	**0.0**
	08			La Infraestructura para el Fomento Económico se Amplía y Mejora	347.9	0.0
		71		Ampliación Delegacional de Infraestructura Comercial Pública	347.9	0.0
				DELEGACION MAGDALENA CONTRERAS	**4,359.2**	**0.0**
20				**El Gobierno de la Ciudad Contribuye Activamente para Garantizar el Derecho a la Educación, Mediante el Mejoramiento de la Educación Inicial y Básica**	**2,338.7**	**0.0**
	08			La Infraestructura en Educación Básica se Amplía y Dignifica	2,338.7	0.0
		73		Mantenimiento Delegacional de Infraestructura Educativa de Nivel Básico	2,338.7	0.0
			01	Mantenimiento Mayor a 41 Escuelas de Nivel Básico en la Delegación Magdalena Contreras	2,338.7	0.0
25				**La Administración e Infraestructura Urbanas se Mejoran**	**1,754.1**	**0.0**
	08			La Infraestructura Urbana se Amplía y Mejora	1,754.1	0.0
		72		Programas Delegacionales de Mantenimiento de Infraestructura Urbana	1,286.6	0.0
			01	Mantenimiento Mayor a Calles y Vialidades en la Delegación Magdalena Contreras	1,286.6	0.0
		73		Programa Delegacional de Alumbrado Público	467.5	0.0
			01	Ampliación, Mantenimiento y Rehabilitación de Alumbrado Público en la Delegación Magdalena Contreras	467.5	0.0
30				**El Sistema de Saneamiento Funciona Eficientemente**	**266.4**	**0.0**
	08			La Infraestructura para el Saneamiento se Amplía y Mejora	266.4	0.0
		72		Programas Delegacionales de Mantenimiento al Sistema de Drenaje	266.4	0.0
			01	Reparación, Nivelación y Sustitución de Rejillas y Brocales en las Calles de la Delegación Magdalena Contreras	266.4	0.0
				DELEGACION MILPA ALTA	**3,180.1**	**677.4**
15				**Se Fortalece el Principio de Cohesión Social en la Ciudad de México**	**761.9**	**70.2**
	08			La Infraestructura Social se Amplía y Mejora	761.9	70.2
		71		Construcción Delegacional de Infraestructura de Desarrollo Social	478.4	0.0
			01	Construcción de Barda Perometral en Panteón de Santa Ana Tlacotenco	478.4	0.0
		72		Mantenimiento de Infraestructura Social en Delegaciones	283.5	70.2
			01	Mantenimiento Mayor a 2 Centros de Desarrollo Infantil (CENDI) en Villa Milpa Alta y Oztotepec	283.5	70.2
24				**El Deporte y Recreación son Reconocidas como parte Sustantiva del Desarrollo Individual y Comunitario**	**702.3**	**358.9**
	08			La Infraestructura Deportiva se Amplía y Mejora	702.3	358.9
		72		Mantenimiento Delegacional de Espacios Deportivos	702.3	358.9
			01	Mantenimiento Preventivo y Correctivo a 6 Gimnacios	702.3	358.9
25				**La Administración e Infraestructura Urbana se Mejoran**	**581.1**	**248.3**
	04			La Imagen Urbana se Mejora y Fortalece su Identidad	581.1	248.3
		71		Conservación Delegacional de Imagen Urbana	581.1	248.3
			01	Rehabilitación de Atrio (2da etapa) en Santa Ana Tlacotenco	581.1	248.3

IV.8 ANTICIPOS DE OBRA
ENERO-JUNIO 2009

R	SR	AI	PY	UNIDAD RESPONSABLE / DENOMINACIÓN	MONTO (Miles de pesos)	AMORTIZACIÓN DE ANTICIPOS (Miles de pesos)
29				**Se Garantiza el Derecho al Agua Potable a Través de un Suministro de Calidad**	**1,134.8**	**0.0**
	08			La Infraestructura para el Agua Potable se Amplía y Mejora	1,134.8	0.0
		71		Programas Delegacionales de Ampliación del Sistema de Agua Potable	1,134.8	0.0
			01	Construcción de Línea de Conducción para Ampliar el Sistema de Agua Potable en San Pablo Oztotepec	1,134.8	0.0
				DELEGACION TLALPAN	**11,465.3**	**1,142.4**
20				**El Gobierno de la Ciudad Contribuye Activamente para Garantizar el Derecho a la Educación, Mediante el Mejoramiento de la Educación Inicial y Básica**	**105.0**	**92.5**
	08			La Infraestructura en Educación Básica se Amplía y Dignifica	92.5	92.5
		71		Programa Integral de Mantenimiento de Escuelas	92.5	92.5
			08	Construcción de la Segunda Etapa en la E.P. Nueva Topilejo Predio Tetenco	92.5	92.5
		73		Mantenimiento Delegacional de Infraestructura Educativa de Nivel Básico	12.5	0.0
			03	Mantenimiento General a 23 Escuelas Primarias	7.8	0.0
			04	Mantenimiento General a 29 Jardínes de Niños	3.9	0.0
			05	Mantenimiento General a 10 Escuelas Secundarias	0.8	0.0
24				**El Deporte y Recreación son Reconocidas como parte Sustantiva del Desarrollo Individual y Comunitario**	**7,568.7**	**0.0**
	08			La Infraestructura Deportiva se Amplía y Mejora	7,568.7	0.0
		73		Ampliación Delegacional de Infraestructura Cultural Deportiva	7,568.7	0.0
			01	Construcción de la 2da. Etapa Complejo Acuático Olímpico Fuentes Brotantes	7,568.7	0.0
25				**La Administración e Infraestructura Urbanas se Mejoran**	**142.6**	**34.2**
	08			La Infraestructura Urbana se Amplía y Mejora	142.6	34.2
		78		Mantenimiento de Edificios Públicos en Delegaciones	142.6	34.2
			01	Mantenimiento a 6 Cybertlalpan en Diversas Ubicaciones	142.6	34.2
28				**La Infraestructura Vial se Amplía y el Tráfico se Reduce**	**3,649.0**	**1,015.7**
	08			La Infraestructura Vial se Amplía y Mejora	3,649.0	1,015.7
		72		Programas Delegacionales de Construcción de Infraestructura Vial	1,801.9	375.6
			01	Construcción de Guarniciones y Banquetas en Diversas Colonias	1,801.9	375.6
		74		Mantenimiento de Carpeta Asfáltica en Vialidades Secundarias	1,847.1	640.1
			01	Construcción de Carpeta Asfáltica en Diversas Colonias	1,847.1	640.1
				DELEGACION XOCHIMILCO	**47,253.8**	**3,935.2**
20				**El Gobierno de la Ciudad Contribuye Activamente para Garantizar el Derecho a la Educación, Mediante el Mejoramiento de la Educación Inicial y Básica**	**9,780.8**	**721.3**
	08			La Infraestructura en Educación Básica se Amplía y Dignifica	9,780.8	721.3
		71		Pograma Integral de Mantenimiento de Escuelas	7,244.7	721.3
			01	Construcción de la Escuela Primaria Enrique C. Rebsámen	7,244.7	721.3
		73		Mantenimiento Delegacional de Infraestructura Educativa Nivel Básico	2,536.1	0.0
			02	Mantenimiento a Diversas Escuelas de Nivel Primaria, Secundaria y Jardines dentro del Perímetro Delegacional	2,536.1	0.0

IV.8 ANTICIPOS DE OBRA
ENERO-JUNIO 2009

R	SR	AI	PY	UNIDAD RESPONSABLE / DENOMINACIÓN	MONTO (Miles de pesos)	AMORTIZACIÓN DE ANTICIPOS (Miles de pesos)
23				**El Derecho a la Cultura se Promueve como una parte Fundamental del Desarrollo Individual y Comunitario**	**2,194.0**	**0.0**
	08			La Infraetructura Cultural se Amplía y Mejora	2,194.0	0.0
		71		Ampliación Delegacional de Infraestructura Cultural Delgacional	2,194.0	0.0
			01	Construcción de la Tercera Etapa del Conjunto Cultural en Santiago Tepalcatlalpan	839.0	0.0
			02	Construcción de una Casa de la Cultura en Santiago Tulyehualco	1,355.0	0.0
24				**El Deporte y Recreación son Reconocidas como parte Sustantiva del Desarrollo Individual y Comunitario**	**5,099.3**	**0.0**
	08			La Infraestructura Deportiva se Amplía y Mejora	5,099.3	0.0
		72		Mantenimiento Delegacional de Espacios Deportivos	5,099.3	0.0
			01	Construcción y Mantenimiento del Deportivo Xochimilco	5,099.3	0.0
25				**La Administración e Infraestructura Urbanas se Mejoran**	**7,264.9**	**381.7**
	08			La Infraestructura Urbana se Amplía y Mejora	7,264.9	381.7
		71		Programas Delegacionales de Ampliación de Infraestructura Urbana	5,466.9	0.0
			01	Construcción del Anexo del Antiguo Edificio Delegacional	4,175.7	0.0
			03	Construcción de 3 Casas del Adulto Mayor y un Campamento de Limpia	1,291.2	0.0
		75	01	Programas Delegacionales de Construcción de Banquetas	1,798.0	381.7
28				**La Infraestructura Vial se Amplía y el Tráfico se Reduce**	**8,820.3**	**2,232.2**
	08			La Infraestructura Vial se Amplía y Mejora	8,820.3	2,232.2
		72		Programas Delegacionales de Construcción de Infraestructura Vial	2,635.1	651.8
			01	Ampliación de la Red Vial Dentro del Perímetro Delegacional	2,635.1	651.8
		73		Mantenimiento en Vialidades Secundarias	6,185.2	1,580.4
			01	Mantenimiento a Diversas Calles de la Delegación	6,185.2	1,580.4
29				**Se Garantiza el Derecho al Agua Potable a Través de un Suministro de Calidad**	**1,185.7**	**0.0**
	08			La Infraestructura para el Agua Potable se Amplía y Mejora	1,185.7	0.0
		71		Programas Delegacionales de Ampliación del Sistema de Agua Potable	1,185.7	0.0
			01	Construcción de Red de Agua Potable en los Barrios de San Luis Tecacalanco en Sta Cruz Alcapixca, y Tecoloxtitla en Santiago Tulyehualco	1,185.7	0.0
30				**El Sistema de Saneamiento Funciona Eficientemente**	**3,766.0**	**552.5**
	08			La Infraestructura para el Saneamiento se Amplía y Mejora	3,766.0	552.5
		71		Programas Delegacionales de Ampliación de Infraestructura del Sistema de Drenaje	3,206.7	291.1
			01	Construcción de Red Secundaria de Drenaje en los Barrios de Tecacalanco y Tecoloxtitla	3,206.7	291.1
		72	01	Programas Delegacionales de Mantenimiento al Sistema de Drenaje	559.3	261.4
34				**La Ciudad Promueve el Crecimiento Económico y Equitativo**	**9,142.8**	**47.5**
	01			El Sistema de Abasto Mejora	510.0	0.0
		73		Atención Delegacional del Sistema de Mercados Públicos del Distrito Federal	510.0	0.0
			01	Trabajos de Adecuación y Mantenimiento de las Plazas Comerciales de la Delegación	510.0	0.0
	08			La Infraestructura para el Fomento Económico se Amplía y Mejora	8,632.8	47.5
		71		Ampliación Delegacional de Infraestructura Comercial Pública	8,632.8	47.5
			01	Construcción del Mercado en Santiago Tepalcatlalpan	7,796.2	47.5

IV.8 ANTICIPOS DE OBRA
ENERO-JUNIO 2009

R	SR	AI	PY	UNIDAD RESPONSABLE / DENOMINACIÓN	MONTO (Miles de pesos)	AMORTIZACIÓN DE ANTICIPOS (Miles de pesos)
			02	Construcción del Mercado de San Luis Tlaxialtemalco	836.6	0.0
				SISTEMA DE AGUAS DE LA CIUDAD DE MÉXICO	**79,647.9**	**40,266.6**
29				**Se Garantiza el Derecho al Agua Potable a Través de un Suministro de Calidad**	**42,222.4**	**27,472.8**
	01			El Suministro de Agua Potable es Oportuno y de Calidad	19,250.5	21,009.5
		01		Operación del Sistema de Agua Potable	19,250.5	21,009.5
			00	Sin Denominación de Proyecto	17,595.0	0.0
			03	Motobomba	1,655.5	21,009.5
	08			La Infraestructura para el Agua Potable se Amplia y Mejora	22,971.9	6,463.3
		03		Construcción de Plantas y Pozos	22,971.9	6,463.3
			03	Construcción de la Planta Potabilizadora Deportivo Los Galeana de 100 LPS	5,542.1	0.0
			05	Construcción de la Planta Potabilizadora Santa Catarina 8 y 9 de 100 LPS	13,145.9	4,187.7
			06	Reposición de 30 Pozos en el D.F. y Estado de México	3,706.1	2,275.6
			61	Reposición del Pozo Marina Nacional No. 3	577.8	0.0
30				**El Sistema de Saneamiento Funciona Eficientemente**	**37,425.5**	**12,793.8**
	01			El Drenaje Permite un Desalojo Oportuno y Eficaz del Agua en la Ciudad	2,748.6	0.0
		01		Operación del Sistema de Drenaje	2,748.6	0.0
			00	Adeudo	2,748.6	0.0
	08			La Infraestructura para el Saneamiento se Amplia y Mejora	34,676.9	12,793.8
		01		Ampliación del Sistema de Drenaje	33,340.2	11,801.3
			01	Colector para su Alimentación a la Planta de Bombeo INDECO-LAGUNA	3,758.4	3,535.3
			04	Construcción de la Planta de Bombeo INDECO-LAGUNA	20,627.2	7,626.7
			06	Construcción de Colectores y Redes de Drenaje	8,954.6	639.3
		02		Mantenimiento de Infraestructura del Sistema de Drenaje	1,336.7	992.5
			04	Construcción y Rehabilitación de Plantas de Bombeo de Aguas Negras en Diversas Delegaciónes	1,336.7	992.5
				SECRETARÍA DE OBRAS Y SERVICIOS	**191,680.5**	**76,544.2**
11				**El Sistema Penitenciario Evita el Crimen desde el Interior y Promueve la Reinserción Social de los Presos Respetando sus Derechos Humanos**	**7,420.0**	**0.0**
	08			La Infraestructura de Readaptación Social se Amplia y Mejora	7,420.0	0.0
		01	01	Construir Infraestructura de Readaptación Social	7,420.0	0.0
19				**El Gobierno de la Ciudad Cumple con el Derecho a la Salud de la Población Mediante Atención Médica cada vez más Oportuna y de Mejor Calidad**	**57,468.5**	**0.0**
	08			La Infraestructura de Salud se Mejora y Amplia	57,468.5	0.0
		01	03	Construción y Ampliación de Infraestructura en Salud	42,468.5	0.0
		02	01	Mantenimiento de Infraestructura en Salud	15,000.0	0.0
20				**El Gobierno de la Ciudad Contribuye Activamente para Garantizar el Derecho a la Educación Mediante el Mejoramiento de la Educación Inicial y Básica**	**8,595.6**	**0.0**
	08			La Infraestructura en Educación Básica se Amplia y Dignifica	8,595.6	0.0

IV.8 ANTICIPOS DE OBRA
ENERO-JUNIO 2009

R	SR	AI	PY	UNIDAD RESPONSABLE / DENOMINACIÓN	MONTO (Miles de pesos)	AMORTIZACIÓN DE ANTICIPOS (Miles de pesos)
		71	12	Programa Integral de Mantenimiento de Escuelas	8,595.6	0.0
25				**La Administración e Infraestructura Urbanas se Mejoran**	**699.9**	**0.0**
	08			La Infraestructura Urbana se Amplía y Mejora	699.9	0.0
		51	01	Proyecto de Mejora Urbana Integral	699.9	0.0
28				**La Infraestructa Vial se Amplía y el Tráfico se Reduce**	**117,496.5**	**76,544.2**
	08			La Infraestructa Vial se Amplía y Mejora	117,496.5	76,544.2
		01		Construcción de Infraestructura Vial	24,034.5	0.0
			03	Construcción de Infraestructura Vial	14,345.3	0.0
			07		1,710.1	0.0
			08		7,979.1	0.0
		51		Proyectos de Mejora Vial Integral	93,462.0	76,544.2
			03	Construcción de Puentes en el Circuito Interior	93,462.0	76,544.2
				SISTEMA DE TRANSPORTE COLECTIVO	**11,253.2**	**5,726.1**
27				**El Transporte Público es Eficiente y Seguro**	**11,253.2**	**5,726.1**
	08			La Infraestructura para el Transporte Público se Amplia y Mejora	11,253.2	5,726.1
		03		Mantenimiento de Infraestructura para el Transporte Público para STC	11,253.2	5,726.1
			01	Rehabilitación del Sistema de Vías, en el Tramo de Cabecera Norte de la Estación Pantitlán y hasta el Peine de Vías de Acceso a Garaje en Línea 9	4,928.8	2,299.9
			02	Cimentación de Cámara de Pintura con Vía de Lavado en los Talleres Ticomán de la Línea 3 del Sistema de Transporte Colectivo	1,040.0	29.8
			03	Rehabilitación General del Conjunto San Lázaro de la Línea "B" del Sistema de Transporte Colectivo.	1,440.0	380.7
			04	Cambio de Charolas de Losa - Acero, en Estructuras de Ventilación de la Línea 6 del S.C.T.	400.0	271.4
			05	Construción de Módulos Prototipo para uso Comercial en las Estaciones Pantitlán, Martín Carrera y Jamaica del Sistema de Transporte Colectivo	3,444.4	2,744.3
				FIDEICOMISO PÚBLICO COMPLEJO AMBIENTAL XOCHIMILCO	**17,281.5**	**1,062.6**
32				**Los Recursos Naturales se Preservan y se Protegen**	**17,281.5**	**1,062.6**
	02			Los Ecosistemas y las Áreas Naturales se Fomentan y Protegen	17,281.5	1,062.6
		05		Complejo Ambiental Xochimilco	17,281.5	1,062.6
			12	Plan Maestro, Proyectos Ejecutivos y la Gerencia de Proyectos	17,281.5	1,062.6
				PROYECTO METRO DEL DISTRITO FEDERAL	**3,000,000.0**	**0.0**
27				**El Transporte Público es Eficiente y Seguro**	**3,000,000.0**	**0.0**
	08			La Infraestructura para el Transporte Público se Amplia y Mejora	3,000,000.0	0.0
		01		Construcción de Infraestructura para el Transporte Público	3,000,000.0	0.0
			01	Construcción de Línea 12 de Metro Tláhuac-Mixcoac	3,000,000.0	0.0

IV.8 ANTICIPOS DE OBRA
ENERO-JUNIO 2009

R	SR	AI	PY	UNIDAD RESPONSABLE / DENOMINACIÓN	MONTO (Miles de pesos)	AMORTIZACIÓN DE ANTICIPOS (Miles de pesos)
				UNIVERSIDAD AUTONOMA DE LA CIUDAD DE MEXICO	**3,041.7**	**2,347.3**
21				**La Ciudad de México Incide en el Mejoramiento de la Educación Media superior y superior Fortaleciendo el Derecho a la Educación**	**3,041.7**	**2,347.3**
	02			La Educación Superior que Ofrece la Ciudad de México es de Calidad	3,041.7	2,347.3
		00		Planear, Coordinar y Operar el Sistema de Enseñanza Superior del Distrito Federal	3,041.7	2,347.3
			00	Obras en los Planteles	3,041.7	2,347.3

NOTA: Las cifras pueden no coincidir por efecto de redondeo.

Gobierno del Distrito Federal
Secretaría de Finanzas

IV.9 Partidas de Racionalidad y Austeridad

Informe de Avance Trimestral
Enero-Junio 2009

CUADRO IV.9
PARTIDAS DE RACIONALIDAD DE AUSTERIDAD PRESUPUESTAL
ENERO-JUNIO 2009

CAPÍTULOS / CONCEPTOS /PARTIDAS	PRESUPUESTO (MILES DE PESOS) PROGRAMADO MODIFICADO	EJERCIDO
2000 "MATERIALES Y SUMINISTROS"	**1,028,164.9**	**880,295.3**
2200 ALIMENTOS Y UTENSILIOS	**432,519.3**	**308,813.0**
2201 ALIMENTACIÓN DE PERSONAS	422,751.7	299,222.7
2202 ALIMENTACIÓN DE ANIMALES	9,767.5	9,590.3
2600 COMBUSTIBLES, LUBRICANTES Y ADITIVOS	**595,645.6**	**571,482.3**
2601 COMBUSTIBLES	595,645.6	571,482.3
3000 "SERVICIOS GENERALES"	**3,803,613.5**	**3,540,838.3**
3100 SERVICIOS BÁSICOS	**1,815,948.4**	**1,703,825.5**
3103 SERVICIO TELEFÓNICO CONVENCIONAL	82,648.3	65,489.9
3104 SERVICIO DE ENERGÍA ELÉCTRICA	1,732,711.2	1,638,246.9
3107 SERVICIO DE TELEFONÍA CELULAR	588.9	88.7
3200 SERVICIOS DE ARRENDAMIENTO Y SUBROGACIONES	**333,814.8**	**304,604.4**
3201 ARRENDAMIENTO DE EDIFICIOS Y LOCALES	151,088.2	147,152.4
3202 ARRENDAMIENTO DE TERRENOS	78.9	78.4
3203 ARRENDAMIENTO DE MAQUINARIA Y EQUIPO	3,605.6	727.8
3204 ARRENDAMIENTO DE EQUIPO Y BIENES INFORMÁTICOS	4,588.4	4,560.6
3205 ARREN. DE VEHÍCULOS Y EQUIPO PARA LA EJECUCIÓN DE PROGRAMAS DE SEGURIDAD PÚBLICA	70,877.4	70,877.4
3207 ARREN. DE VEHÍCULOS Y EQUIPO DESTINADOS A SERVICIOS PÚBLICOS Y LA OPER.DE PROG. PUB	62,748.4	56,586.2
3210 OTROS ARRENDAMIENTOS	25,328.7	22,583.2
3212 SERVICIO DE FOTOCOPIADO	15,499.3	2,038.3
3300 SERVICIOS DE HONORARIOS EN MATERIA DE CAPACITACIÓN, INFORMÁTICA, ESTUDIOS E I	**1,590,510.6**	**1,473,941.2**
3301 HONORARIOS	1,546,901.1	1,438,549.3
3305 ESTUDIOS E INVESTIGACIONES	43,609.5	35,391.9
3700 SERVICIOS DE TRASLADO E INSTALACIÓN	**32,824.8**	**29,630.3**
3701 PASAJES NACIONALES	7,255.5	6,547.7
3702 VIÁTICOS NACIONALES	2,132.9	1,289.5
3703 PASAJES AL INTERIOR DEL D.F.	22,113.5	21,230.6
3705 PASAJES INTERNACIONALES	558.6	207.9
3706 VIÁTICOS EN EL EXTRANJERO	764.4	354.5
3800 SERVICIOS OFICIALES	**30,514.9**	**28,837.0**
3803 CONGRESOS, CONVENCIONES Y EXPOSICIONES	17,086.8	15,638.6
3807 GASTOS PARA ALIMENTACIÓN DE SERVIDORES PÚBLICOS DE MANDO	2,056.2	1,826.5
3811 GASTOS PARA INVESTIGACIONES OFICIALES	11,371.9	11,371.9
5000 "BIENES MUEBLES E INMUEBLES"	**132,144.1**	**78,472.6**
5100 MOBILIARIO Y EQUIPO DE ADMINISTRACIÓN	**19,271.2**	**16,687.1**
5101 MOBILIARIO	19,271.2	16,687.1
5200 MAQUINARIA Y EQUIPO AGROPECUARIO, INDUSTRIAL, DE COMUNICACIONES Y DE USO INF	**112,872.9**	**61,785.5**
5204 EQUIPOS Y APARATOS DE COMUNICACIONES Y TELECOMUNICACIONES	50,043.5	45,033.8
5206 BIENES INFORMÁTICOS	62,829.4	16,751.6
TOTAL	**4,963,922.5**	**4,499,606.2**

Gobierno del Distrito Federal
Secretaría de Finanzas

IV.10 Evolución del Gasto Neto por Unidad Responsable, Capítulo y Partida

Informe de Avance Trimestral
Enero-Junio 2009

CUADRO IV.10
EVOLUCIÓN DEL GASTO NETO POR UNIDAD RESPONSABLE, CAPÍTULO Y PARTIDA
ENERO-JUNIO 2009
(Millones de pesos)

UNIDAD RESPONSABLE DEL GASTO	CAPÍTULO	PARTIDA	PROGRAMADO MODIFICADO	EJERCIDO
Asamblea Legislativa del Distrito Federal			**566.7**	**566.7**
	4		566.7	566.7
		4312	566.7	566.7
Autoridad de Espacios Públicos			**13.6**	**11.4**
	1		9.0	8.1
		1103	1.6	1.6
		1301	0.0 *	0.0 *
		1305	0.0 *	0.0 *
		1306	-	-
		1401	0.3	0.1
		1403	0.1	-
		1404	0.3	0.0 *
		1407	0.0 *	0.0 *
		1507	0.0 *	0.0 *
		1508	0.2	-
		1509	6.2	6.2
		1601	0.2	0.1
	2		0.3	0.0 *
		2101	0.0 *	0.0 *
		2102	-	-
		2103	-	-
		2105	0.3	-
		2106	-	-
		2302	-	-
		2303	-	-
		2402	-	-
		2403	-	-
		2601	-	-
		2602	-	-
	3		4.4	3.3
		3103	0.3	-
		3104	0.1	-
		3105	0.0 *	-
		3106	-	-
		3107	-	-
		3201	0.8	0.8
		3212	0.1	-
		3301	2.4	2.4
		3305	-	-
		3404	0.0 *	-
		3409	0.1	-
		3411	0.1	0.0 *
		3415	-	-
		3502	-	-
		3504	0.3	-
		3505	-	-
		3506	-	-
		3512	-	-
		3606	-	-
		3701	-	-
		3702	-	-
		3703	-	-
		3705	-	-
		3706	-	-
		3807	-	-
	5		-	-
		5101	-	-
		5204	-	-
		5206	-	-
		5304	-	-
Autoridad del Centro Histórico			**54.8**	**52.4**
	1		9.8	9.3
		1103	1.7	1.7
		1104	0.4	0.4
		1202	1.0	1.0
		1301	0.0 *	0.0 *

CUADRO IV.10
EVOLUCIÓN DEL GASTO NETO POR UNIDAD RESPONSABLE, CAPÍTULO Y PARTIDA
ENERO-JUNIO 2009
(Millones de pesos)

UNIDAD RESPONSABLE DEL GASTO	CAPÍTULO	PARTIDA	PROGRAMADO MODIFICADO	EJERCIDO
		1305	0.1	0.1
		1306	0.1	0.1
		1308	-	-
		1319	0.1	0.1
		1322	- -	0.0 *
		1401	0.3	0.2
		1403	0.1	0.0 *
		1404	0.0 *	-
		1407	-	-
		1501	0.1	-
		1506	0.0 *	0.0 *
		1507	0.3	0.3
		1508	0.1	-
		1509	5.3	5.3
		1510	0.0 *	-
		1601	0.2	0.2
	2		1.0	0.5
		2101	0.0 *	0.0 *
		2102	0.0 *	0.0 *
		2103	0.0 *	0.0 *
		2105	0.1	0.1
		2106	-	-
		2201	0.1	0.1
		2203	0.0 *	0.0 *
		2302	0.0 *	0.0 *
		2303	0.0 *	0.0 *
		2401	0.0 *	0.0 *
		2402	0.0 *	0.0 *
		2403	-	-
		2404	0.0 *	0.0 *
		2502	-	-
		2503	0.0 *	0.0 *
		2504	0.0 *	0.0 *
		2506	-	-
		2601	0.3	0.2
		2602	-	-
		2701	0.2	-
		2702	0.1	-
		2703	0.0 *	0.0 *
	3		43.1	41.7
		3101	0.0 *	0.0 *
		3103	0.2	0.0 *
		3104	0.0 *	-
		3105	0.0 *	-
		3106	0.1	0.0 *
		3108	0.0 *	0.0 *
		3210	0.1	0.1
		3211	38.9	38.9
		3212	0.1	0.0 *
		3301	1.8	1.8
		3303	-	-
		3403	0.0 *	0.0 *
		3404	0.4	0.0 *
		3407	0.1	0.1
		3409	0.2	-
		3411	0.9	0.4
		3415	0.1	0.1
		3501	-	-
		3502	-	-
		3504	0.0 *	0.0 *
		3506	0.1	0.1
		3510	-	-
		3511	0.0 *	0.0 *
		3512	0.0 *	0.0 *
		3703	-	-
		3802	0.1	0.1
		3807	0.0 *	0.0 *

CUADRO IV.10
EVOLUCIÓN DEL GASTO NETO POR UNIDAD RESPONSABLE, CAPÍTULO Y PARTIDA
ENERO-JUNIO 2009
(Millones de pesos)

UNIDAD RESPONSABLE DEL GASTO	CAPÍTULO	PARTIDA	PROGRAMADO MODIFICADO	EJERCIDO
	4		1.0	1.0
		4105	-	-
		4108	1.0	1.0
	5		-	-
		5101	-	-
		5103	-	-
		5202	-	-
		5206	-	-
		5303	-	-
		5501	-	-
Caja de Previsión de la Policía Auxiliar del D.F.			**241.8**	**215.9**
	1		10.7	9.3
		1103	3.0	2.9
		1305	0.1	0.1
		1306	-	-
		1308	0.0 *	-
		1316	0.0 *	-
		1401	0.4	-
		1404	0.2	0.2
		1507	2.2	1.8
		1509	4.5	4.3
		1511	-	-
		1601	0.2	0.2
	2		30.6	21.0
		2101	0.2	0.1
		2102	0.0 *	0.0 *
		2103	0.0 *	0.0 *
		2105	0.1	0.0 *
		2106	0.3	0.0 *
		2201	0.0 *	0.0 *
		2203	0.0 *	0.0 *
		2302	0.0 *	0.0 *
		2303	0.1	0.0 *
		2401	0.0 *	0.0 *
		2402	0.0 *	0.0 *
		2403	0.0 *	-
		2404	0.1	0.0 *
		2503	29.2	20.6
		2504	0.1	0.0 *
		2601	0.3	0.3
		2602	0.0 *	-
		2701	0.1	-
		2702	0.0 *	-
	3		175.1	172.4
		3101	0.0 *	0.0 *
		3102	0.0 *	0.0 *
		3103	0.2	0.1
		3104	0.2	0.1
		3105	0.1	-
		3106	0.0 *	0.0 *
		3108	0.0 *	0.0 *
		3201	0.4	0.4
		3203	0.0 *	-
		3211	164.8	164.6
		3212	0.0 *	0.0 *
		3301	5.8	5.6
		3302	0.1	-
		3303	0.0 *	-
		3402	0.0 *	0.0 *
		3403	0.1	0.0 *
		3404	0.3	0.2
		3407	0.1	-
		3409	0.1	-
		3411	0.9	0.6
		3415	0.0 *	0.0 *
		3501	0.0 *	0.0 *
		3502	0.1	0.0 *

CUADRO IV.10
EVOLUCIÓN DEL GASTO NETO POR UNIDAD RESPONSABLE, CAPÍTULO Y PARTIDA
ENERO-JUNIO 2009
(Millones de pesos)

UNIDAD RESPONSABLE DEL GASTO	CAPÍTULO	PARTIDA	PROGRAMADO MODIFICADO	EJERCIDO
		3504	0.2	0.0 *
		3505	0.2	-
		3506	0.1	0.0 *
		3507	0.0 *	-
		3510	0.5	0.2
		3513	0.0 *	-
		3603	0.0 *	-
		3604	0.0 *	0.0 *
		3605	0.2	0.1
		3606	0.0 *	0.0 *
		3703	0.0 *	0.0 *
		3704	0.0 *	0.0 *
		3802	0.4	0.2
		3807	0.0 *	-
		3903	0.2	0.2
	4		25.4	13.1
		4102	1.5	0.4
		4103	0.8	0.2
		4104	0.0 *	-
		4801	23.2	12.5
Caja de Previsión de la Policía Preventiva (CAPREPOLI)			**675.7**	**596.1**
	1		32.2	21.0
		1103	8.5	8.3
		1301	0.1	0.0 *
		1305	0.3	0.3
		1306	0.1	0.1
		1308	0.1	0.1
		1316	11.5	2.6
		1319	0.3	0.3
		1401	1.2	0.9
		1403	0.4	0.3
		1404	0.3	0.2
		1407	0.0 *	0.0 *
		1505	1.3	0.7
		1506	0.3	0.3
		1507	1.4	1.3
		1508	0.2	0.1
		1509	5.8	5.4
		1511	-	-
		1601	0.4	0.3
	2		4.0	1.6
		2101	0.3	0.2
		2102	0.1	0.0 *
		2103	0.1	0.1
		2105	0.1	0.1
		2106	0.6	0.2
		2201	0.0 *	0.0 *
		2203	0.0 *	0.0 *
		2302	0.1	0.1
		2303	0.7	0.0 *
		2401	0.3	0.2
		2402	0.1	0.1
		2403	0.1	0.0 *
		2404	0.2	0.1
		2503	0.4	0.3
		2504	0.1	0.0 *
		2601	0.1	0.1
		2602	0.0 *	0.0 *
		2701	0.6	0.0 *
		2702	0.0 *	0.0 *
	3		13.1	7.8
		3101	0.0 *	0.0 *
		3102	0.2	0.2
		3103	0.3	0.2
		3104	0.4	0.3
		3105	0.1	0.1
		3106	0.0 *	0.0 *

CUADRO IV.10
EVOLUCIÓN DEL GASTO NETO POR UNIDAD RESPONSABLE, CAPÍTULO Y PARTIDA
ENERO-JUNIO 2009
(Millones de pesos)

UNIDAD RESPONSABLE DEL GASTO	CAPÍTULO	PARTIDA	PROGRAMADO MODIFICADO	EJERCIDO
		3108	0.0 *	-
		3201	0.8	0.7
		3203	0.0 *	-
		3210	0.1	0.1
		3212	0.1	0.0 *
		3301	4.0	3.9
		3302	0.4	-
		3305	0.7	0.0 *
		3402	0.0 *	-
		3403	0.1	0.0 *
		3404	0.6	0.0 *
		3407	1.0	0.8
		3409	0.8	0.1
		3411	1.2	0.7
		3414	0.0 *	-
		3415	0.0 *	0.0 *
		3501	0.2	0.1
		3502	0.1	0.0 *
		3503	0.1	0.0 *
		3504	0.7	0.0 *
		3505	0.1	-
		3506	0.5	0.4
		3511	0.1	0.0 *
		3512	0.0 *	-
		3513	0.1	0.1
		3604	0.1	0.0 *
		3605	0.2	0.1
		3606	0.1	-
		3701	0.0 *	-
		3702	0.0 *	0.0 *
		3703	0.0 *	0.0 *
		3803	0.0 *	-
		3807	0.0 *	0.0 *
	4		526.4	498.0
		4103	2.1	1.4
		4104	0.1	0.0 *
		4105	47.1	39.6
		4801	477.1	456.9
	5		4.1	-
		5101	0.6	-
		5102	0.4	-
		5103	0.1	-
		5204	0.4	-
		5205	0.1	-
		5206	1.5	-
		5304	1.1	-
		5501	0.1	-
	7		95.9	67.8
		7106	95.9	67.8
Caja de Previsión para Trabajadores a Lista de Raya del Gobierno del D.F.			**640.6**	**564.6**
	1		19.5	11.9
		1103	5.9	5.5
		1301	0.0 *	0.0 *
		1305	0.0 *	0.0 *
		1306	0.3	0.0 *
		1308	0.0 *	-
		1316	4.0	-
		1319	0.4	0.3
		1326	0.2	0.2
		1401	0.8	0.7
		1403	0.3	0.3
		1404	0.3	0.1
		1407	0.0 *	-
		1501	0.2	-
		1505	0.9	0.1
		1506	0.0 *	0.0 *
		1507	0.8	0.8

CUADRO IV.10
EVOLUCIÓN DEL GASTO NETO POR UNIDAD RESPONSABLE, CAPÍTULO Y PARTIDA
ENERO-JUNIO 2009
(Millones de pesos)

UNIDAD RESPONSABLE DEL GASTO	CAPÍTULO	PARTIDA	PROGRAMADO MODIFICADO	EJERCIDO
		1508	0.1	0.1
		1509	4.7	3.7
		1511	0.1	-
		1601	0.3	0.2
	2		2.1	0.2
		2101	0.3	0.0 *
		2102	0.0 *	0.0 *
		2103	0.0 *	0.0 *
		2105	0.1	0.0 *
		2106	0.9	0.0 *
		2201	0.2	0.1
		2203	0.0 *	0.0 *
		2302	0.0 *	0.0 *
		2303	0.2	0.0 *
		2401	0.0 *	0.0 *
		2402	0.0 *	0.0 *
		2403	0.1	0.0 *
		2404	0.0 *	0.0 *
		2503	0.0 *	0.0 *
		2504	0.0 *	0.0 *
		2505	0.0 *	0.0 *
		2601	0.1	0.1
		2602	0.0 *	-
		2701	0.1	-
		2702	0.0 *	-
		2703	0.0 *	-
	3		16.5	10.6
		3101	0.0 *	-
		3102	0.5	0.3
		3103	0.2	0.1
		3104	0.2	0.2
		3105	0.1	0.1
		3108	0.0 *	0.0 *
		3210	0.2	0.2
		3211	3.4	2.7
		3212	0.1	0.0 *
		3301	4.7	3.4
		3302	0.5	-
		3303	1.7	0.9
		3403	1.2	0.9
		3404	0.1	0.0 *
		3407	0.4	0.0 *
		3409	0.2	0.0 *
		3411	1.2	1.0
		3414	0.0 *	0.0 *
		3501	0.0 *	0.0 *
		3502	0.1	0.1
		3503	0.1	0.1
		3504	0.8	0.2
		3505	0.1	0.0 *
		3506	0.3	0.3
		3511	0.0 *	-
		3512	0.0 *	-
		3513	-	-
		3603	0.4	-
		3604	0.0 *	0.0 *
		3605	0.1	0.1
		3701	0.0 *	0.0 *
		3702	0.0 *	-
		3703	0.0 *	0.0 *
		3903	-	-
	4		450.8	425.1
		4103	3.1	2.8
		4104	0.0 *	-
		4105	19.0	17.8
		4801	428.8	404.6
	5		4.0	-

CUADRO IV.10
EVOLUCIÓN DEL GASTO NETO POR UNIDAD RESPONSABLE, CAPÍTULO Y PARTIDA
ENERO-JUNIO 2009
(Millones de pesos)

UNIDAD RESPONSABLE DEL GASTO	CAPÍTULO	PARTIDA	PROGRAMADO MODIFICADO	EJERCIDO
		5101	0.4	-
		5102	0.0 *	-
		5103	0.0 *	-
		5205	3.0	-
		5206	0.5	-
	7		147.8	116.8
		7106	131.3	108.9
		7403	16.5	7.8
Calidad de Vida, Progreso y Desarrollo para la Ciudad de México, S.A. de C.V.			**4.8**	**3.0**
	1		2.9	1.9
		1103	0.4	0.3
		1305	0.0 *	-
		1306	0.0 *	-
		1401	0.1	-
		1403	0.0 *	-
		1404	0.0 *	-
		1407	0.0 *	-
		1507	0.0 *	0.0 *
		1508	0.0 *	-
		1509	2.2	1.6
		1601	0.1	-
	2		0.3	0.1
		2101	0.1	0.0 *
		2102	-	-
		2105	0.1	-
		2106	0.1	0.0 *
		2201	-	-
		2302	-	-
		2303	-	-
		2401	-	-
		2402	0.0 *	-
		2403	0.0 *	0.0 *
		2404	0.0 *	0.0 *
		2504	-	-
		2601	-	-
		2602	-	-
		2901	-	-
	3		1.6	1.0
		3101	-	-
		3103	-	-
		3104	0.1	0.1
		3106	-	-
		3201	0.3	-
		3203	0.0 *	-
		3204	0.0 *	-
		3212	0.0 *	-
		3301	0.5	0.4
		3303	-	-
		3305	0.1	-
		3403	0.5	0.4
		3404	-	-
		3407	0.0 *	0.0 *
		3409	-	-
		3415	-	-
		3501	-	-
		3502	-	-
		3504	-	-
		3511	-	-
		3513	-	-
		3601	-	-
		3603	-	-
		3604	-	-
		3701	-	-
		3702	-	-
		3705	0.0 *	0.0 *
		3706	0.0 *	0.0 *
		3803	-	-

CUADRO IV.10
EVOLUCIÓN DEL GASTO NETO POR UNIDAD RESPONSABLE, CAPÍTULO Y PARTIDA
ENERO-JUNIO 2009
(Millones de pesos)

UNIDAD RESPONSABLE DEL GASTO	CAPÍTULO	PARTIDA	PROGRAMADO MODIFICADO	EJERCIDO
	7		-	-
		7202	-	-
Comisión de Derechos Humanos del Distrito Federal			**205.7**	**205.7**
	4		205.7	205.7
		4312	205.7	205.7
Consejería Jurídica y de Servicios Legales			**331.7**	**315.0**
	1		218.8	210.4
		1103	64.0	64.0
		1104	11.4	11.4
		1202	9.0	9.0
		1301	0.9	0.9
		1305	2.0	2.0
		1306	0.4	0.4
		1308	0.0 *	0.0 *
		1316	1.5	1.5
		1319	2.2	2.2
		1322	35.3	35.3
		1325	0.0 *	0.0 *
		1326	0.5	0.5
		1401	14.7	11.2
		1403	5.5	3.2
		1404	2.3	2.1
		1407	0.2	0.2
		1501	4.7	3.9
		1505	-	-
		1506	2.8	2.8
		1507	40.0	40.0
		1508	3.0	3.0
		1509	13.9	13.9
		1510	0.1	-
		1511	0.1	-
		1601	4.7	3.1
	2		7.1	4.2
		2101	0.8	0.8
		2102	0.3	0.3
		2103	0.1	0.1
		2105	0.9	0.6
		2106	3.3	0.8
		2201	0.4	0.4
		2203	0.0 *	0.0 *
		2302	0.2	0.1
		2303	0.0 *	0.0 *
		2401	0.2	0.2
		2402	0.3	0.3
		2403	0.1	0.1
		2404	0.1	0.1
		2503	0.0 *	0.0 *
		2504	0.1	0.1
		2505	0.0 *	0.0 *
		2601	0.3	0.2
		2701	0.0 *	-
		2702	-	-
	3		79.7	74.3
		3101	0.0 *	0.0 *
		3103	1.6	0.6
		3104	3.0	1.5
		3105	0.3	0.3
		3106	0.2	0.1
		3108	0.3	0.1
		3201	2.6	2.6
		3212	1.1	0.3
		3301	58.1	58.0
		3302	0.0 *	-
		3303	-	-
		3305	0.8	0.8
		3402	0.2	0.2
		3403	0.1	0.1

CUADRO IV.10
EVOLUCIÓN DEL GASTO NETO POR UNIDAD RESPONSABLE, CAPÍTULO Y PARTIDA
ENERO-JUNIO 2009
(Millones de pesos)

UNIDAD RESPONSABLE DEL GASTO	CAPÍTULO	PARTIDA	PROGRAMADO MODIFICADO	EJERCIDO
		3404	0.6	0.3
		3407	0.1	0.1
		3409	0.4	-
		3411	3.9	3.2
		3414	0.4	0.1
		3415	-	-
		3501	0.4	0.4
		3502	0.1	0.1
		3503	0.0 *	0.0 *
		3504	0.4	0.4
		3505	-	-
		3506	2.1	2.1
		3511	0.1	0.1
		3512	0.0 *	0.0 *
		3513	-	-
		3603	1.2	1.2
		3604	-	-
		3605	0.6	0.6
		3701	0.0 *	0.0 *
		3702	0.1	0.1
		3703	0.6	0.6
		3705	-	-
		3706	-	-
		3801	0.3	0.3
		3802	0.1	0.1
		3803	-	-
		3905	0.1	0.1
	4		0.2	0.2
		4103	0.0 *	0.0 *
		4104	-	-
		4107	0.1	0.1
	5		25.9	25.9
		5102	-	-
		5103	0.0 *	0.0 *
		5206	1.5	1.5
		5703	24.4	24.4
Consejo de Evaluación del Desarrollo Social del Distrito Federal			**8.3**	**7.3**
	1		2.6	2.6
		1103	0.5	0.5
		1301	0.0 *	-
		1305	0.0 *	0.0 *
		1306	-	-
		1401	0.1	0.1
		1403	0.0 *	0.0 *
		1404	0.0 *	-
		1407	0.0 *	-
		1507	0.0 *	0.0 *
		1508	0.0 *	0.0 *
		1509	1.9	1.9
		1601	0.1	0.1
	2		0.2	0.1
		2101	0.0 *	0.0 *
		2102	0.0 *	0.0 *
		2103	0.0 *	-
		2104	0.0 *	-
		2105	0.0 *	0.0 *
		2106	0.1	0.0 *
		2201	0.0 *	0.0 *
		2203	0.0 *	0.0 *
		2302	0.0 *	0.0 *
		2303	0.0 *	0.0 *
		2403	0.0 *	0.0 *
		2404	0.0 *	-
		2601	0.0 *	-
		2602	0.0 *	-
	3		5.4	4.7
		3103	0.0 *	-

CUADRO IV.10
EVOLUCIÓN DEL GASTO NETO POR UNIDAD RESPONSABLE, CAPÍTULO Y PARTIDA
ENERO-JUNIO 2009
(Millones de pesos)

UNIDAD RESPONSABLE DEL GASTO	CAPÍTULO	PARTIDA	PROGRAMADO MODIFICADO	EJERCIDO
		3104	0.0 *	0.0 *
		3105	0.0 *	0.0 *
		3106	0.0 *	-
		3107	0.0 *	-
		3108	0.0 *	-
		3201	0.4	0.4
		3212	0.0 *	0.0 *
		3301	3.1	3.0
		3305	1.1	0.8
		3403	-	-
		3407	0.0 *	-
		3409	0.0 *	-
		3411	0.2	0.1
		3501	0.0 *	-
		3504	0.2	0.2
		3505	0.2	0.1
		3506	0.0 *	0.0 *
		3511	0.0 *	-
		3513	0.0 *	-
		3603	0.1	0.0 *
		3604	0.0 *	0.0 *
		3606	0.0 *	-
		3701	0.0 *	-
		3702	0.0 *	0.0 *
		3803	0.1	0.1
	4		0.0 *	-
		4108	0.0 *	-
Consejo de la Judicatura del Distrito Federal			**77.1**	**77.1**
	4		77.1	77.1
		4312	77.1	77.1
Contaduría Mayor de Hacienda de la Asamblea Legislativa del D.F.			**121.3**	**121.0**
	4		121.3	121.0
		4312	121.3	121.0
Contraloría General			**109.5**	**109.4**
	1		96.3	96.2
		1103	27.0	27.0
		1104	0.8	0.8
		1301	0.2	0.2
		1305	0.7	0.7
		1306	0.2	0.2
		1308	0.0 *	0.0 *
		1319	0.5	0.5
		1326	0.1	0.1
		1401	2.6	2.6
		1403	1.1	1.1
		1404	1.7	1.7
		1407	0.1	0.1
		1501	0.6	0.6
		1506	0.2	0.2
		1507	3.6	3.6
		1508	0.6	0.6
		1509	54.6	54.6
		1510	-	-
		1511	-	-
		1601	1.6	1.6
	2		0.8	0.7
		2101	0.0 *	0.0 *
		2102	0.0 *	0.0 *
		2103	0.0 *	0.0 *
		2105	0.1	0.1
		2106	0.2	0.2
		2201	0.0 *	0.0 *
		2203	0.0 *	0.0 *
		2302	0.0 *	0.0 *
		2303	0.0 *	0.0 *
		2401	0.0 *	0.0 *
		2402	0.0 *	0.0 *

CUADRO IV.10
EVOLUCIÓN DEL GASTO NETO POR UNIDAD RESPONSABLE, CAPÍTULO Y PARTIDA
ENERO-JUNIO 2009
(Millones de pesos)

UNIDAD RESPONSABLE DEL GASTO	CAPÍTULO	PARTIDA	PROGRAMADO MODIFICADO	EJERCIDO
		2403	0.0 *	0.0 *
		2404	0.1	0.0 *
		2503	0.0 *	0.0 *
		2504	0.0 *	0.0 *
		2601	0.1	0.1
		2602	0.0 *	0.0 *
		2701	-	-
		2702	-	-
	3		12.4	12.3
		3101	0.0 *	0.0 *
		3102	-	-
		3103	0.2	0.2
		3104	0.0 *	0.0 *
		3105	0.0 *	0.0 *
		3106	0.0 *	0.0 *
		3108	0.0 *	0.0 *
		3211	0.4	0.4
		3212	-	-
		3301	9.9	9.9
		3302	-	-
		3403	-	-
		3404	0.2	0.2
		3407	0.1	0.1
		3409	0.0 *	0.0 *
		3411	0.5	0.5
		3414	0.0 *	0.0 *
		3501	0.0 *	0.0 *
		3502	0.1	0.1
		3504	0.1	0.1
		3505	0.0 *	0.0 *
		3506	0.4	0.4
		3511	0.1	0.1
		3512	0.0 *	0.0 *
		3513	-	-
		3605	-	-
		3606	0.1	0.1
		3701	0.0 *	0.0 *
		3702	0.0 *	0.0 *
		3703	0.1	0.1
		3803	0.1	0.1
		3807	0.0 *	0.0 *
		3905	-	-
	4		0.0 *	0.0 *
		4104	0.0 *	0.0 *
		4108	-	-
	5		0.1	0.1
		5101	0.1	0.1
		5102	-	-
Corporación Mexicana de Impresión, S.A. de C.V. (COMISA)			**598.9**	**296.0**
	1		39.6	20.8
		1103	13.5	11.5
		1104	5.1	3.0
		1305	0.6	0.4
		1306	0.3	0.0 *
		1316	-	-
		1319	0.7	0.1
		1325	0.0 *	0.0 *
		1326	0.0 *	-
		1402	4.7	1.0
		1404	0.8	0.3
		1501	2.4	1.3
		1505	5.4	0.1
		1506	0.5	0.3
		1507	1.8	0.3
		1508	1.6	1.2
		1511	1.6	1.0
		1601	0.4	0.3

CUADRO IV.10
EVOLUCIÓN DEL GASTO NETO POR UNIDAD RESPONSABLE, CAPÍTULO Y PARTIDA
ENERO-JUNIO 2009
(Millones de pesos)

UNIDAD RESPONSABLE DEL GASTO	CAPÍTULO	PARTIDA	PROGRAMADO MODIFICADO	EJERCIDO
	2		471.0	246.7
		2101	0.2	0.1
		2102	0.1	0.0 *
		2103	0.0 *	0.0 *
		2105	0.0 *	0.0 *
		2106	0.6	0.2
		2201	0.0 *	0.0 *
		2203	0.0 *	-
		2302	1.9	0.5
		2303	0.1	0.0 *
		2401	0.1	0.0 *
		2402	0.1	0.0 *
		2403	0.1	-
		2404	0.2	0.0 *
		2503	0.1	0.0 *
		2504	0.0 *	0.0 *
		2506	467.1	245.7
		2601	0.1	0.1
		2602	0.0 *	0.0 *
		2701	0.2	0.1
		2702	0.1	0.0 *
	3		42.0	20.2
		3101	0.0 *	0.0 *
		3103	0.2	0.1
		3104	0.9	0.3
		3105	0.1	0.1
		3108	0.1	-
		3203	2.8	0.6
		3212	0.1	-
		3301	0.9	0.4
		3302	1.4	0.0 *
		3303	0.1	-
		3305	0.0 *	0.0 *
		3402	0.4	0.0 *
		3403	0.1	0.0 *
		3404	0.3	0.0 *
		3405	0.4	0.0 *
		3407	25.9	17.5
		3409	0.4	0.0 *
		3411	1.8	0.7
		3501	0.9	0.0 *
		3502	0.4	-
		3503	2.6	0.1
		3504	0.9	0.0 *
		3505	0.3	-
		3506	0.4	0.3
		3511	0.2	0.0 *
		3603	0.0 *	0.0 *
		3604	0.0 *	0.0 *
		3701	0.0 *	-
		3702	0.0 *	-
		3703	0.1	0.0 *
		3705	0.1	-
		3706	0.1	-
		3807	0.1	0.0 *
	4		0.3	0.1
		4104	0.3	0.1
	5		37.9	0.2
		5101	0.1	-
		5102	1.0	0.0 *
		5201	0.0 *	-
		5202	34.7	-
		5204	0.2	0.2
		5206	1.3	-
		5304	0.7	-
		5502	-	-
	7		8.1	8.0

CUADRO IV.10
EVOLUCIÓN DEL GASTO NETO POR UNIDAD RESPONSABLE, CAPÍTULO Y PARTIDA
ENERO-JUNIO 2009
(Millones de pesos)

UNIDAD RESPONSABLE DEL GASTO	CAPÍTULO	PARTIDA	PROGRAMADO MODIFICADO	EJERCIDO
		7404	8.1	8.0
Delegación Álvaro Obregón			**564.5**	**550.2**
	1		287.9	287.9
		1103	37.0	37.0
		1104	82.8	82.8
		1202	12.3	12.3
		1301	1.6	1.6
		1305	3.2	3.2
		1306	0.4	0.4
		1308	0.1	0.1
		1316	0.0 *	0.0 *
		1319	13.3	13.3
		1322	9.6	9.7
		1326	2.4	2.4
		1401	16.2	16.2
		1403	5.5	5.5
		1404	3.8	3.8
		1407	0.3	0.3
		1501	10.3	10.3
		1506	5.0	4.9
		1507	49.7	49.6
		1508	3.3	3.3
		1509	27.1	27.1
		1510	-	-
		1511	-	-
		1601	4.0	4.0
	2		73.7	70.0
		2101	2.3	2.3
		2102	1.5	1.5
		2103	0.1	0.1
		2104	-	-
		2105	0.0 *	0.0 *
		2106	3.9	3.9
		2201	4.8	4.8
		2203	0.0 *	0.0 *
		2302	3.0	2.9
		2303	0.0 *	0.0 *
		2401	9.9	9.9
		2402	6.3	4.0
		2403	0.6	0.6
		2404	17.6	17.6
		2501	1.1	1.1
		2502	-	-
		2503	0.0 *	0.0 *
		2504	0.0 *	0.0 *
		2505	0.0 *	0.0 *
		2506	1.9	1.9
		2601	18.8	18.8
		2602	0.0 *	0.0 *
		2701	0.1	0.1
		2702	1.5	0.1
		2703	0.2	0.2
		2901	-	-
	3		113.8	109.5
		3103	1.3	1.3
		3104	21.4	21.4
		3105	2.7	2.7
		3106	0.4	0.3
		3107	-	-
		3108	0.1	0.1
		3109	0.0 *	0.0 *
		3207	0.3	0.3
		3210	1.0	1.0
		3212	0.0 *	0.0 *
		3301	23.2	23.1
		3302	0.1	0.1
		3305	0.1	0.1

CUADRO IV.10
EVOLUCIÓN DEL GASTO NETO POR UNIDAD RESPONSABLE, CAPÍTULO Y PARTIDA
ENERO-JUNIO 2009
(Millones de pesos)

UNIDAD RESPONSABLE DEL GASTO	CAPÍTULO	PARTIDA	PROGRAMADO MODIFICADO	EJERCIDO
		3401	-	-
		3402	0.2	0.2
		3403	0.0 *	0.0 *
		3404	5.5	5.5
		3407	1.6	1.6
		3409	0.6	0.6
		3411	26.7	26.7
		3414	0.3	0.3
		3415	0.0 *	0.0 *
		3501	0.1	0.1
		3502	0.4	0.4
		3503	0.2	0.2
		3504	-	-
		3505	-	-
		3506	0.7	0.7
		3510	17.4	17.4
		3513	0.2	0.2
		3601	0.6	0.6
		3602	-	-
		3604	-	-
		3605	0.0 *	0.0 *
		3606	0.7	0.7
		3701	-	-
		3702	-	-
		3703	0.8	0.8
		3801	0.0 *	0.0 *
		3802	5.3	1.2
		3803	1.4	1.4
		3807	0.4	0.4
		3903	0.0 *	0.0 *
		3905	-	-
	4		10.3	10.3
		4103	0.2	0.2
		4104	1.0	1.0
		4105	7.3	7.3
		4114	-	-
		4115	0.4	0.4
		4213	1.3	1.3
	5		16.6	16.6
		5101	0.1	0.1
		5102	0.1	0.1
		5103	0.0 *	0.0 *
		5201	0.3	0.3
		5202	-	-
		5203	-	-
		5204	-	-
		5205	-	-
		5206	-	-
		5207	-	-
		5301	2.5	2.5
		5303	11.1	11.1
		5304	0.2	0.2
		5401	2.2	2.2
		5402	0.0 *	0.0 *
		5501	-	-
		5502	-	-
		5801	-	-
	6		62.2	56.0
		6100	58.0	53.8
		6300	4.2	2.1
Delegación Azcapotzalco			**474.4**	**460.8**
	1		266.5	263.1
		1103	29.8	29.8
		1104	74.7	74.7
		1202	23.7	23.0
		1301	1.6	1.5
		1305	2.9	2.9

CUADRO IV.10
EVOLUCIÓN DEL GASTO NETO POR UNIDAD RESPONSABLE, CAPÍTULO Y PARTIDA
ENERO-JUNIO 2009
(Millones de pesos)

UNIDAD RESPONSABLE DEL GASTO	CAPÍTULO	PARTIDA	PROGRAMADO MODIFICADO	EJERCIDO
		1306	0.2	0.1
		1308	1.0	1.0
		1316	0.1	0.0 *
		1319	8.7	8.6
		1322	10.6	10.5
		1325	0.0 *	0.0 *
		1326	5.3	5.3
		1401	15.8	15.1
		1403	4.8	4.7
		1404	2.6	2.5
		1407	0.4	0.3
		1501	7.8	7.8
		1506	4.8	4.5
		1507	42.9	42.4
		1508	2.1	2.0
		1509	22.7	22.7
		1510	0.1	-
		1511	0.0 *	0.0 *
		1601	3.9	3.6
	2		32.1	28.8
		2101	1.5	1.2
		2102	1.8	1.6
		2103	0.4	0.1
		2104	0.0 *	-
		2105	0.4	0.3
		2106	0.4	0.4
		2201	0.9	0.7
		2202	-	-
		2203	0.2	0.1
		2302	1.7	1.3
		2303	0.4	0.4
		2401	8.5	7.8
		2402	0.3	0.2
		2403	0.5	0.4
		2404	0.2	0.1
		2501	0.2	0.1
		2502	0.2	0.2
		2503	0.0 *	-
		2504	0.2	-
		2505	0.1	0.0 *
		2506	1.9	1.6
		2601	9.4	9.4
		2602	2.4	2.4
		2701	0.3	0.2
		2702	0.0 *	-
		2703	0.3	0.3
	3		88.9	87.1
		3103	2.2	2.2
		3104	19.0	19.0
		3105	7.7	7.7
		3108	0.1	0.1
		3109	0.0 *	0.0 *
		3210	0.2	0.2
		3211	1.2	1.2
		3212	0.1	-
		3301	4.6	4.6
		3302	0.0 *	0.0 *
		3303	0.1	0.1
		3305	-	-
		3402	0.2	0.2
		3403	0.1	0.0 *
		3404	4.6	4.4
		3407	1.4	1.4
		3409	0.3	0.3
		3411	24.9	24.9
		3414	0.3	0.2
		3415	0.0 *	0.0 *

CUADRO IV.10
EVOLUCIÓN DEL GASTO NETO POR UNIDAD RESPONSABLE, CAPÍTULO Y PARTIDA
ENERO-JUNIO 2009
(Millones de pesos)

UNIDAD RESPONSABLE DEL GASTO	CAPÍTULO	PARTIDA	PROGRAMADO MODIFICADO	EJERCIDO
		3501	0.2	0.1
		3502	0.0 *	0.0 *
		3503	2.6	2.6
		3504	0.4	0.4
		3505	0.0 *	0.0 *
		3506	0.7	0.6
		3508	0.3	0.2
		3510	6.8	6.8
		3511	0.4	0.4
		3512	0.7	0.7
		3513	6.2	6.2
		3601	0.7	0.4
		3602	0.7	0.7
		3603	0.1	-
		3605	0.2	0.0 *
		3606	-	-
		3703	1.1	1.0
		3802	0.5	0.4
		3803	0.1	-
		3905	0.0 *	0.0 *
	4		40.0	39.2
		4103	0.2	0.2
		4104	0.3	0.3
		4105	39.1	38.5
		4107	0.3	0.2
	5		24.2	24.0
		5101	-	-
		5102	0.2	0.2
		5103	0.2	0.2
		5104	-	-
		5201	0.5	0.5
		5202	-	-
		5203	0.1	-
		5204	20.7	20.7
		5205	-	-
		5206	-	-
		5301	-	-
		5303	2.5	2.5
		5401	-	-
		5402	-	-
		5501	0.1	-
	6		22.9	18.7
		6100	22.1	18.3
		6300	0.8	0.3
Delegación Benito Juárez			**413.1**	**387.1**
	1		267.2	266.7
		1103	36.0	35.9
		1104	72.8	72.8
		1202	5.3	5.3
		1301	1.8	1.8
		1305	3.0	3.0
		1306	0.5	0.5
		1308	0.2	0.1
		1319	18.3	18.3
		1322	11.6	11.6
		1325	0.3	0.3
		1326	6.3	6.3
		1401	14.1	13.8
		1403	5.0	5.0
		1404	2.6	2.6
		1407	0.3	0.3
		1501	6.7	6.7
		1506	4.8	4.8
		1507	48.2	48.2
		1508	2.8	2.8
		1509	23.0	23.0
		1510	-	-

CUADRO IV.10
EVOLUCIÓN DEL GASTO NETO POR UNIDAD RESPONSABLE, CAPÍTULO Y PARTIDA
ENERO-JUNIO 2009
(Millones de pesos)

UNIDAD RESPONSABLE DEL GASTO	CAPÍTULO	PARTIDA	PROGRAMADO MODIFICADO	EJERCIDO
		1511	-	-
		1601	3.6	3.6
	2		23.1	20.6
		2101	0.0 *	0.0 *
		2102	0.3	0.3
		2103	0.4	0.4
		2105	0.2	0.2
		2106	0.0 *	0.0 *
		2201	0.6	0.2
		2202	0.1	-
		2203	0.2	-
		2302	1.3	1.1
		2303	0.0 *	0.0 *
		2401	3.0	2.1
		2402	0.5	0.4
		2403	0.3	0.0 *
		2404	2.8	2.8
		2501	0.0 *	0.0 *
		2503	0.1	0.0 *
		2504	0.0 *	-
		2505	0.0 *	0.0 *
		2506	3.6	3.6
		2601	9.4	9.3
		2602	0.1	0.1
		2701	0.0 *	0.0 *
		2702	-	-
		2703	0.0 *	0.0 *
	3		107.9	86.1
		3101	0.1	-
		3103	1.4	1.4
		3104	51.4	35.4
		3105	4.1	3.5
		3106	-	-
		3108	0.2	0.2
		3109	0.0 *	0.0 *
		3208	0.0 *	-
		3210	0.5	0.4
		3212	-	-
		3301	23.1	21.8
		3302	0.2	0.2
		3303	0.4	0.4
		3403	0.2	0.1
		3404	4.7	4.7
		3407	1.5	1.3
		3409	1.3	1.3
		3411	7.8	5.0
		3414	0.3	0.3
		3501	0.3	0.3
		3502	0.2	0.1
		3503	0.1	0.1
		3504	0.8	0.7
		3505	-	-
		3506	3.9	3.8
		3510	1.2	1.2
		3511	0.3	0.3
		3601	0.5	0.3
		3602	1.3	1.3
		3603	-	-
		3604	0.0 *	-
		3605	-	-
		3606	0.3	0.3
		3702	0.0 *	-
		3703	0.3	0.2
		3801	0.0 *	-
		3802	1.7	1.5
		3803	-	-
		3903	-	-

CUADRO IV.10
EVOLUCIÓN DEL GASTO NETO POR UNIDAD RESPONSABLE, CAPÍTULO Y PARTIDA
ENERO-JUNIO 2009
(Millones de pesos)

UNIDAD RESPONSABLE DEL GASTO	CAPÍTULO	PARTIDA	PROGRAMADO MODIFICADO	EJERCIDO
	4		1.6	1.4
		4103	0.3	0.3
		4104	0.6	0.5
		4105	0.7	0.6
		4115	-	-
	5		-	-
		5101	-	-
		5102	-	-
		5103	-	-
		5104	-	-
		5205	-	-
		5206	-	-
		5303	-	-
		5401	-	-
		5402	-	-
		5501	-	-
	6		13.3	12.4
		6100	13.3	12.4
Delegación Coyoacán			**517.8**	**516.0**
	1		309.7	308.4
		1103	30.2	30.2
		1104	104.4	104.4
		1202	13.4	13.3
		1301	1.8	1.8
		1305	3.6	3.6
		1306	0.3	0.3
		1308	0.2	0.2
		1316	0.0 *	0.0 *
		1319	9.9	9.9
		1322	11.1	11.1
		1325	0.3	0.2
		1326	6.1	6.1
		1401	18.4	18.3
		1403	6.4	6.1
		1404	1.9	1.8
		1407	0.4	0.3
		1501	8.5	8.4
		1506	6.1	6.1
		1507	54.7	54.4
		1508	3.2	3.2
		1509	24.2	24.2
		1510	0.1	-
		1511	-	-
		1601	4.4	4.3
	2		20.1	20.1
		2101	0.2	0.2
		2102	0.1	0.1
		2103	0.3	0.3
		2105	0.9	0.9
		2106	0.2	0.2
		2201	0.4	0.4
		2203	0.0 *	0.0 *
		2302	0.0 *	0.0 *
		2303	0.0 *	0.0 *
		2401	4.1	4.1
		2402	0.0 *	0.0 *
		2403	0.3	0.3
		2404	0.3	0.3
		2501	-	-
		2503	0.2	0.2
		2504	0.3	0.3
		2505	0.3	0.3
		2506	3.1	3.1
		2601	9.3	9.3
		2602	-	-
		2701	0.0 *	0.0 *
		2702	-	-

CUADRO IV.10
EVOLUCIÓN DEL GASTO NETO POR UNIDAD RESPONSABLE, CAPÍTULO Y PARTIDA
ENERO-JUNIO 2009
(Millones de pesos)

UNIDAD RESPONSABLE DEL GASTO	CAPÍTULO	PARTIDA	PROGRAMADO MODIFICADO	EJERCIDO
		2703	0.1	0.1
	3		106.5	106.3
		3101	0.0 *	0.0 *
		3103	2.0	2.0
		3104	32.3	32.3
		3105	4.2	4.2
		3106	-	-
		3107	-	-
		3108	0.1	0.1
		3207	0.1	0.1
		3210	2.7	2.7
		3212	-	-
		3301	11.7	11.7
		3302	-	-
		3402	-	-
		3403	0.0 *	0.0 *
		3404	3.7	3.6
		3407	1.1	1.1
		3411	30.9	30.9
		3414	0.4	0.4
		3501	0.0 *	0.0 *
		3502	-	-
		3503	-	-
		3504	0.0 *	0.0 *
		3505	0.0 *	0.0 *
		3506	1.4	1.4
		3510	10.3	10.3
		3511	1.1	1.1
		3512	0.0 *	0.0 *
		3601	0.0 *	0.0 *
		3602	0.3	0.3
		3603	0.0 *	0.0 *
		3604	0.1	0.1
		3605	0.1	0.1
		3606	1.0	0.9
		3703	0.1	0.1
		3802	2.4	2.4
		3807	0.2	0.2
	4		29.3	29.3
		4103	0.4	0.4
		4104	0.3	0.3
		4105	28.7	28.7
		4115	-	-
	5		1.2	1.2
		5101	-	-
		5102	-	-
		5103	1.2	1.2
		5206	-	-
		5303	-	-
		5501	-	-
		5703	-	-
	6		50.9	50.7
		6100	50.9	50.7
		6300	-	-
Delegación Cuajimalpa de Morelos			**278.2**	**276.6**
	1		185.3	184.2
		1103	22.9	22.7
		1104	56.8	56.8
		1202	5.4	5.2
		1301	0.9	0.9
		1305	2.0	2.0
		1306	0.1	0.1
		1308	4.9	4.9
		1319	8.8	8.8
		1322	7.1	7.1
		1325	0.1	0.1
		1326	6.2	6.2

CUADRO IV.10
EVOLUCIÓN DEL GASTO NETO POR UNIDAD RESPONSABLE, CAPÍTULO Y PARTIDA
ENERO-JUNIO 2009
(Millones de pesos)

UNIDAD RESPONSABLE DEL GASTO	CAPÍTULO	PARTIDA	PROGRAMADO MODIFICADO	EJERCIDO
		1401	9.4	9.2
		1403	3.1	3.1
		1404	1.7	1.7
		1407	0.2	0.2
		1501	4.9	4.8
		1506	2.7	2.7
		1507	22.9	22.5
		1508	2.0	2.0
		1509	20.1	20.1
		1510	0.0 *	-
		1511	-	-
		1601	3.1	3.1
	2		32.3	32.3
		2101	1.2	1.2
		2102	1.6	1.6
		2103	1.0	1.0
		2105	-	-
		2106	0.3	0.3
		2201	1.8	1.8
		2202	0.1	0.1
		2203	0.1	0.1
		2302	3.1	3.1
		2303	-	-
		2401	4.6	4.6
		2402	1.7	1.7
		2403	1.4	1.4
		2404	2.0	2.0
		2501	0.5	0.5
		2503	0.6	0.6
		2504	0.7	0.7
		2505	-	-
		2506	1.1	1.1
		2601	9.4	9.4
		2602	0.5	0.5
		2701	0.1	0.1
		2702	0.1	0.1
		2703	0.3	0.3
	3		22.8	22.6
		3103	0.6	0.6
		3104	3.9	3.9
		3105	0.5	0.5
		3107	-	-
		3108	0.0 *	0.0 *
		3202	-	-
		3207	0.1	0.1
		3210	0.5	0.5
		3212	0.0 *	0.0 *
		3301	4.4	4.4
		3302	0.1	0.1
		3303	-	-
		3305	-	-
		3404	2.6	2.6
		3407	0.6	0.6
		3411	4.3	4.3
		3414	0.1	0.1
		3501	-	-
		3502	-	-
		3503	0.4	0.4
		3504	0.2	0.2
		3505	-	-
		3506	0.8	0.8
		3508	-	-
		3510	1.5	1.3
		3511	0.2	0.2
		3512	0.1	0.1
		3513	0.1	0.1
		3601	0.0 *	0.0 *

CUADRO IV.10
EVOLUCIÓN DEL GASTO NETO POR UNIDAD RESPONSABLE, CAPÍTULO Y PARTIDA
ENERO-JUNIO 2009
(Millones de pesos)

UNIDAD RESPONSABLE DEL GASTO	CAPÍTULO	PARTIDA	PROGRAMADO MODIFICADO	EJERCIDO
		3602	0.0 *	0.0 *
		3605	0.0 *	0.0 *
		3606	0.2	0.2
		3703	0.7	0.7
		3801	-	-
		3802	0.7	0.7
		3803	-	-
		3807	-	-
		3903	0.1	0.1
		3904	0.0 *	0.0 *
	4		6.1	6.1
		4103	0.2	0.2
		4104	0.6	0.6
		4105	5.4	5.4
		4107	0.0 *	0.0 *
		4108	-	-
		4114	-	-
		4115	-	-
	5		2.8	2.8
		5101	0.6	0.6
		5102	0.3	0.3
		5103	0.6	0.6
		5202	0.4	0.4
		5204	0.9	0.9
		5206	-	-
		5303	-	-
		5402	-	-
		5501	-	-
	6		28.8	28.6
		6100	28.8	28.6
Delegación Cuauhtémoc			**799.0**	**798.1**
	1		538.8	538.2
		1103	73.5	73.4
		1104	145.8	145.7
		1202	20.0	20.0
		1301	3.4	3.4
		1305	6.0	6.0
		1306	0.2	0.2
		1308	0.2	0.2
		1316	0.3	0.3
		1319	37.5	37.5
		1322	19.7	19.7
		1325	0.7	0.7
		1326	18.9	18.9
		1401	29.0	29.0
		1403	10.5	10.5
		1404	4.9	4.8
		1407	0.7	0.7
		1501	13.7	13.7
		1506	9.0	9.0
		1507	96.3	96.3
		1508	5.6	5.6
		1509	35.7	35.5
		1510	-	-
		1511	-	-
		1601	7.2	7.2
	2		31.3	31.1
		2101	0.3	0.2
		2102	0.2	0.2
		2103	0.0 *	0.0 *
		2105	0.5	0.4
		2106	0.2	0.2
		2201	2.8	2.8
		2202	-	-
		2203	0.0 *	0.0 *
		2302	1.7	1.7
		2303	0.1	0.1

CUADRO IV.10
EVOLUCIÓN DEL GASTO NETO POR UNIDAD RESPONSABLE, CAPÍTULO Y PARTIDA
ENERO-JUNIO 2009
(Millones de pesos)

UNIDAD RESPONSABLE DEL GASTO	CAPÍTULO	PARTIDA	PROGRAMADO MODIFICADO	EJERCIDO
		2401	3.2	3.2
		2402	0.9	0.9
		2403	0.1	0.1
		2404	0.6	0.6
		2502	0.0 *	0.0 *
		2503	0.0 *	0.0 *
		2504	0.0 *	0.0 *
		2505	0.1	0.1
		2506	0.7	0.7
		2601	19.2	19.2
		2602	-	-
		2701	0.3	0.3
		2702	0.5	0.5
		2703	-	-
		2901	-	-
	3		117.5	117.3
		3101	-	-
		3103	0.3	0.3
		3104	42.7	42.7
		3105	16.0	16.0
		3106	0.0 *	0.0 *
		3108	0.0 *	0.0 *
		3109	0.0 *	0.0 *
		3201	-	-
		3203	0.1	0.1
		3204	-	-
		3207	0.3	0.3
		3210	1.6	1.6
		3211	2.5	2.5
		3212	-	-
		3301	16.6	16.6
		3302	0.2	0.2
		3303	0.2	0.2
		3305	0.0 *	0.0 *
		3403	0.0 *	0.0 *
		3404	6.6	6.3
		3407	1.4	1.4
		3409	-	-
		3411	19.9	19.9
		3414	0.6	0.6
		3415	0.1	0.1
		3501	0.0 *	0.0 *
		3502	0.1	0.1
		3503	5.8	5.8
		3504	0.1	0.1
		3505	-	-
		3506	0.1	0.1
		3507	-	-
		3511	0.0 *	0.0 *
		3513	0.1	0.1
		3602	-	-
		3604	-	-
		3605	-	-
		3606	0.8	0.8
		3703	0.6	0.6
		3801	0.0 *	0.0 *
		3802	0.5	0.5
		3803	-	-
		3903	-	-
	4		77.2	77.2
		4103	0.5	0.5
		4104	0.1	0.1
		4105	76.5	76.5
		4107	0.1	0.1
		4108	-	-
		4115	-	-
	5		5.6	5.6

CUADRO IV.10
EVOLUCIÓN DEL GASTO NETO POR UNIDAD RESPONSABLE, CAPÍTULO Y PARTIDA
ENERO-JUNIO 2009
(Millones de pesos)

UNIDAD RESPONSABLE DEL GASTO	CAPÍTULO	PARTIDA	PROGRAMADO MODIFICADO	EJERCIDO
		5101	-	-
		5102	-	-
		5203	1.6	1.6
		5206	4.1	4.1
		5303	-	-
	6		28.6	28.6
		6100	28.6	28.6
Delegación Gustavo A. Madero			**867.9**	**859.2**
	1		523.8	522.9
		1103	66.4	66.4
		1104	140.7	140.7
		1202	20.9	20.9
		1301	2.8	2.8
		1305	5.7	5.7
		1306	0.2	0.2
		1308	0.0 *	0.0 *
		1316	-	-
		1319	40.3	40.3
		1322	19.5	19.5
		1325	0.4	0.4
		1326	20.8	20.8
		1401	27.3	26.3
		1403	9.4	9.4
		1404	4.9	4.9
		1407	0.6	0.6
		1501	15.8	15.8
		1506	9.3	9.3
		1507	86.0	86.0
		1508	5.3	5.3
		1509	40.6	40.6
		1510	-	-
		1511	-	-
		1601	7.0	7.0
	2		66.2	66.2
		2101	1.9	1.9
		2102	0.1	0.1
		2103	0.2	0.2
		2105	0.3	0.3
		2106	0.0 *	0.0 *
		2201	2.8	2.8
		2203	0.0 *	0.0 *
		2302	6.5	6.5
		2303	0.0 *	0.0 *
		2401	31.1	31.1
		2402	0.2	0.2
		2403	0.1	0.1
		2404	0.5	0.5
		2501	-	-
		2502	0.6	0.6
		2503	0.0 *	0.0 *
		2504	0.3	0.3
		2506	0.5	0.5
		2601	20.4	20.4
		2602	-	-
		2701	0.5	0.5
		2702	0.0 *	0.0 *
		2703	0.1	0.1
	3		180.8	173.0
		3103	2.1	2.1
		3104	38.7	38.7
		3105	13.6	13.6
		3106	0.0 *	0.0 *
		3107	-	-
		3108	0.1	0.1
		3201	0.3	0.3
		3207	0.0 *	0.0 *
		3210	2.2	2.2

CUADRO IV.10
EVOLUCIÓN DEL GASTO NETO POR UNIDAD RESPONSABLE, CAPÍTULO Y PARTIDA
ENERO-JUNIO 2009
(Millones de pesos)

UNIDAD RESPONSABLE DEL GASTO	CAPÍTULO	PARTIDA	PROGRAMADO MODIFICADO	EJERCIDO
		3211	-	-
		3212	-	-
		3301	21.9	21.9
		3302	0.1	0.1
		3303	-	-
		3305	-	-
		3402	2.2	2.2
		3403	0.3	0.3
		3404	7.9	7.9
		3407	3.3	3.2
		3409	-	-
		3411	81.1	73.6
		3414	1.0	1.0
		3501	0.3	0.3
		3502	0.4	0.4
		3503	0.7	0.7
		3504	0.5	0.5
		3505	0.3	0.3
		3506	0.0 *	0.0 *
		3510	0.8	0.8
		3511	0.0 *	0.0 *
		3512	0.1	0.1
		3601	-	-
		3602	-	-
		3603	-	-
		3604	-	-
		3605	-	-
		3606	0.9	0.9
		3703	1.1	1.1
		3801	-	-
		3802	0.4	0.4
		3807	0.2	0.2
		3903	-	-
	4		27.0	27.0
		4103	0.4	0.4
		4104	-	-
		4105	19.7	19.7
		4107	0.4	0.4
		4108	6.0	6.0
		4112	0.3	0.3
		4115	-	-
	5		5.8	5.8
		5101	2.0	2.0
		5102	0.4	0.4
		5103	0.3	0.3
		5104	-	-
		5201	0.3	0.3
		5202	-	-
		5203	-	-
		5204	-	-
		5205	0.2	0.2
		5206	1.0	1.0
		5207	0.9	0.9
		5301	-	-
		5302	-	-
		5303	0.5	0.5
		5304	-	-
		5401	-	-
		5402	-	-
		5501	0.3	0.3
		5502	-	-
		5702	-	-
	6		64.3	64.3
		6100	61.5	61.5
		6300	2.8	2.8
Delegación Iztacalco			**360.8**	**358.2**
	1		238.5	236.9

CUADRO IV.10
EVOLUCIÓN DEL GASTO NETO POR UNIDAD RESPONSABLE, CAPÍTULO Y PARTIDA
ENERO-JUNIO 2009
(Millones de pesos)

UNIDAD RESPONSABLE DEL GASTO	CAPÍTULO	PARTIDA	PROGRAMADO MODIFICADO	EJERCIDO
		1103	32.6	32.6
		1104	65.1	65.1
		1202	7.5	7.5
		1301	1.4	1.4
		1305	2.6	2.6
		1306	0.2	0.2
		1308	0.4	0.4
		1316	1.6	1.6
		1319	11.5	11.5
		1322	8.0	8.0
		1325	0.2	0.2
		1326	6.8	6.8
		1401	14.7	13.4
		1403	4.4	4.4
		1404	2.2	2.2
		1407	0.2	0.2
		1501	7.6	7.4
		1506	4.7	4.7
		1507	39.2	39.2
		1508	2.5	2.5
		1509	21.6	21.6
		1510	-	-
		1511	0.0 *	0.0 *
		1601	3.3	3.2
	2		19.2	19.2
		2101	0.7	0.7
		2102	0.0 *	0.0 *
		2103	0.6	0.6
		2105	0.4	0.4
		2106	0.0 *	0.0 *
		2201	0.1	0.1
		2202	-	-
		2203	0.0 *	0.0 *
		2302	0.0 *	0.0 *
		2303	-	-
		2401	2.3	2.3
		2402	0.0 *	0.0 *
		2403	0.0 *	0.0 *
		2404	2.8	2.8
		2501	0.0 *	0.0 *
		2502	-	-
		2503	0.0 *	0.0 *
		2504	0.0 *	0.0 *
		2505	0.0 *	0.0 *
		2506	1.3	1.3
		2601	10.7	10.7
		2602	-	-
		2701	0.0 *	0.0 *
		2702	-	-
		2703	0.0 *	0.0 *
		2901	-	-
	3		76.4	75.9
		3103	1.3	1.3
		3104	17.8	17.3
		3105	2.4	2.4
		3106	0.1	0.1
		3107	-	-
		3108	0.1	0.1
		3207	0.1	0.1
		3210	-	-
		3212	-	-
		3301	15.0	15.0
		3302	0.3	0.3
		3303	-	-
		3305	0.5	0.5
		3403	0.1	0.1
		3404	4.1	4.1

CUADRO IV.10
EVOLUCIÓN DEL GASTO NETO POR UNIDAD RESPONSABLE, CAPÍTULO Y PARTIDA
ENERO-JUNIO 2009
(Millones de pesos)

UNIDAD RESPONSABLE DEL GASTO	CAPÍTULO	PARTIDA	PROGRAMADO MODIFICADO	EJERCIDO
		3407	1.3	1.3
		3409	0.3	0.3
		3411	22.4	22.4
		3414	0.2	0.2
		3415	0.0 *	0.0 *
		3501	0.0 *	0.0 *
		3502	0.1	0.1
		3503	0.4	0.4
		3504	3.3	3.3
		3505	0.2	0.2
		3506	3.6	3.6
		3510	0.5	0.5
		3511	0.1	0.1
		3512	-	-
		3513	-	-
		3601	0.1	0.1
		3602	0.3	0.3
		3603	0.2	0.2
		3604	0.0 *	0.0 *
		3605	0.1	0.1
		3606	-	-
		3703	0.1	0.1
		3802	1.3	1.3
		3807	0.1	0.1
		3903	-	-
	4		12.7	12.3
		4103	0.4	0.3
		4104	4.3	4.3
		4105	7.3	6.9
		4107	0.8	0.8
		4115	-	-
	5		0.2	0.2
		5101	-	-
		5102	0.0 *	0.0 *
		5103	0.2	0.2
		5104	-	-
		5201	-	-
		5202	0.0 *	0.0 *
		5203	-	-
		5204	-	-
		5205	0.0 *	-
		5206	-	-
		5207	-	-
		5303	-	-
		5304	-	-
		5402	-	-
		5501	-	-
		5502	-	-
		5703	-	-
	6		13.8	13.8
		6100	13.8	13.8
		6300	-	-
Delegación Iztapalapa			**933.9**	**931.0**
	1		476.8	473.9
		1103	57.5	57.5
		1104	141.9	141.9
		1202	28.6	28.6
		1301	2.7	2.7
		1305	5.4	5.4
		1306	0.5	0.5
		1308	0.2	0.2
		1316	-	-
		1319	16.8	16.8
		1322	17.3	17.3
		1325	-	-
		1326	12.7	12.7
		1401	29.0	27.8

CUADRO IV.10
EVOLUCIÓN DEL GASTO NETO POR UNIDAD RESPONSABLE, CAPÍTULO Y PARTIDA
ENERO-JUNIO 2009
(Millones de pesos)

UNIDAD RESPONSABLE DEL GASTO	CAPÍTULO	PARTIDA	PROGRAMADO MODIFICADO	EJERCIDO
		1403	9.5	9.2
		1404	4.6	4.5
		1407	0.7	0.6
		1501	12.6	12.5
		1506	11.0	11.0
		1507	79.1	79.1
		1508	4.6	4.6
		1509	34.7	34.7
		1510	0.1	-
		1511	-	-
		1601	7.4	6.6
	2		81.2	81.2
		2101	0.6	0.6
		2102	0.2	0.2
		2103	0.5	0.5
		2105	0.8	0.8
		2106	0.2	0.2
		2201	3.1	3.1
		2202	0.1	0.1
		2203	0.2	0.2
		2302	5.8	5.8
		2303	0.0 *	0.0 *
		2401	7.2	7.2
		2402	10.4	10.4
		2403	0.0 *	0.0 *
		2404	10.2	10.2
		2501	0.4	0.4
		2502	-	-
		2503	-	-
		2504	0.0 *	0.0 *
		2505	0.0 *	0.0 *
		2506	4.1	4.1
		2601	35.7	35.6
		2602	0.0 *	0.0 *
		2701	1.4	1.4
		2702	-	-
		2703	0.6	0.6
	3		189.2	189.1
		3101	-	-
		3103	4.7	4.7
		3104	38.5	38.5
		3105	4.7	4.7
		3106	0.0 *	0.0 *
		3107	-	-
		3108	0.0 *	0.0 *
		3109	-	-
		3201	0.5	0.5
		3207	-	-
		3210	3.1	3.1
		3212	0.5	0.5
		3301	35.6	35.6
		3302	0.3	0.3
		3304	-	-
		3305	0.1	0.1
		3402	0.4	0.4
		3403	0.2	0.2
		3404	6.5	6.4
		3407	3.1	3.1
		3409	0.4	0.4
		3411	56.9	56.9
		3414	0.8	0.8
		3415	0.0 *	0.0 *
		3501	0.6	0.6
		3502	1.2	1.2
		3503	1.7	1.7
		3504	-	-
		3505	-	-

CUADRO IV.10
EVOLUCIÓN DEL GASTO NETO POR UNIDAD RESPONSABLE, CAPÍTULO Y PARTIDA
ENERO-JUNIO 2009
(Millones de pesos)

UNIDAD RESPONSABLE DEL GASTO	CAPÍTULO	PARTIDA	PROGRAMADO MODIFICADO	EJERCIDO
		3506	1.9	1.9
		3507	-	-
		3510	15.3	15.3
		3513	0.4	0.4
		3601	0.7	0.7
		3602	2.3	2.3
		3604	-	-
		3605	-	-
		3606	0.4	0.4
		3703	2.0	2.0
		3801	0.4	0.4
		3802	5.6	5.6
		3803	0.1	0.1
		3903	0.1	0.1
	4		44.0	44.0
		4103	0.5	0.5
		4104	11.9	11.9
		4105	31.3	31.3
		4107	0.4	0.4
		4112	-	-
		4115	-	-
	5		6.7	6.7
		5101	0.2	0.2
		5102	0.2	0.2
		5103	0.2	0.2
		5104	-	-
		5201	-	-
		5202	0.0 *	0.0 *
		5203	2.0	2.0
		5204	3.2	3.2
		5205	0.1	0.1
		5206	-	-
		5207	-	-
		5303	0.3	0.3
		5305	-	-
		5401	-	-
		5402	-	-
		5501	0.5	0.5
		5502	0.0 *	0.0 *
		5702	-	-
	6		136.1	136.1
		6100	132.9	132.9
		6300	3.2	3.2
Delegación Magdalena Contreras			**246.2**	**228.9**
	1		161.6	150.8
		1103	17.3	16.6
		1104	47.0	45.3
		1202	8.9	8.0
		1301	1.2	1.1
		1305	3.0	3.0
		1306	0.0 *	0.0 *
		1308	0.1	0.1
		1319	4.3	4.2
		1322	6.0	5.5
		1325	0.2	0.2
		1326	2.3	2.2
		1401	8.5	6.5
		1403	3.2	2.8
		1404	2.1	1.6
		1407	0.3	0.2
		1501	4.2	4.2
		1506	2.6	2.2
		1507	25.4	23.3
		1508	1.6	1.5
		1509	20.9	20.1
		1510	0.1	-
		1511	-	-

CUADRO IV.10
EVOLUCIÓN DEL GASTO NETO POR UNIDAD RESPONSABLE, CAPÍTULO Y PARTIDA
ENERO-JUNIO 2009
(Millones de pesos)

UNIDAD RESPONSABLE DEL GASTO	CAPÍTULO	PARTIDA	PROGRAMADO MODIFICADO	EJERCIDO
		1601	2.6	2.2
	2		18.4	16.0
		2101	1.3	1.2
		2102	0.4	0.3
		2103	0.1	-
		2104	0.0 *	-
		2105	0.2	0.2
		2106	0.1	0.1
		2201	0.6	0.6
		2202	0.1	0.1
		2203	0.1	-
		2302	0.4	0.2
		2303	0.0 *	-
		2401	3.4	3.2
		2402	0.5	0.3
		2403	0.1	0.0 *
		2404	0.1	0.0 *
		2501	0.0 *	-
		2502	0.0 *	0.0 *
		2503	0.1	0.0 *
		2504	0.2	0.1
		2505	0.3	0.2
		2506	0.7	0.7
		2601	8.4	8.3
		2602	-	-
		2701	1.0	0.4
		2702	0.2	-
		2703	0.1	-
	3		41.4	38.9
		3103	0.9	0.9
		3104	7.6	7.6
		3105	1.1	1.1
		3106	-	-
		3107	-	-
		3108	0.1	0.1
		3201	0.1	0.1
		3203	0.0 *	-
		3207	0.0 *	-
		3210	0.3	0.3
		3212	-	-
		3301	10.4	8.4
		3302	0.0 *	-
		3305	0.7	0.7
		3404	2.7	2.7
		3407	0.5	0.5
		3409	0.1	0.1
		3411	10.3	10.3
		3414	0.2	0.2
		3415	0.0 *	-
		3501	0.2	0.2
		3502	0.2	0.1
		3503	0.0 *	0.0 *
		3505	0.0 *	-
		3506	0.1	0.1
		3510	3.9	3.9
		3513	0.4	0.3
		3601	0.0 *	0.0 *
		3602	0.1	0.1
		3603	0.0 *	-
		3605	0.0 *	-
		3606	-	-
		3701	0.0 *	-
		3703	0.6	0.5
		3801	-	-
		3802	0.8	0.8
		3803	0.1	0.0 *
		3807	-	-

CUADRO IV.10
EVOLUCIÓN DEL GASTO NETO POR UNIDAD RESPONSABLE, CAPÍTULO Y PARTIDA
ENERO-JUNIO 2009
(Millones de pesos)

UNIDAD RESPONSABLE DEL GASTO	CAPÍTULO	PARTIDA	PROGRAMADO MODIFICADO	EJERCIDO
		3903	0.0 *	-
		3905	-	-
	4		19.4	18.9
		4103	0.1	0.1
		4104	0.2	0.2
		4105	19.1	18.6
		4107	0.0 *	0.0 *
		4112	-	-
		4114	-	-
		4115	-	-
	6		5.4	4.4
		6100	5.4	4.4
Delegación Miguel Hidalgo			**439.9**	**385.4**
	1		287.0	271.3
		1103	38.9	38.9
		1104	68.3	68.3
		1202	9.8	8.1
		1301	1.6	1.6
		1305	2.8	2.8
		1306	1.1	0.7
		1308	1.5	1.1
		1316	0.4	-
		1319	17.9	17.8
		1322	10.1	9.4
		1325	0.3	0.3
		1326	8.5	8.5
		1401	20.0	13.5
		1403	6.0	4.9
		1404	3.5	2.8
		1407	0.3	0.3
		1501	4.8	4.5
		1506	4.2	4.2
		1507	44.6	44.0
		1508	3.8	2.8
		1509	33.0	32.9
		1510	0.2	-
		1511	0.1	-
		1601	5.1	3.8
	2		22.2	16.3
		2101	0.0 *	0.0 *
		2102	0.0 *	0.0 *
		2103	0.0 *	0.0 *
		2104	-	-
		2105	0.2	0.1
		2106	1.1	0.0 *
		2201	0.0 *	0.0 *
		2202	-	-
		2203	0.0 *	0.0 *
		2302	1.8	1.1
		2303	-	-
		2401	1.6	1.1
		2402	0.0 *	0.0 *
		2403	0.0 *	0.0 *
		2404	-	-
		2501	-	-
		2502	-	-
		2503	-	-
		2504	-	-
		2505	-	-
		2506	1.0	1.0
		2601	16.5	12.9
		2602	-	-
		2701	-	-
		2702	-	-
		2703	-	-
		2901	-	-
	3		116.9	87.5

CUADRO IV.10
EVOLUCIÓN DEL GASTO NETO POR UNIDAD RESPONSABLE, CAPÍTULO Y PARTIDA
ENERO-JUNIO 2009
(Millones de pesos)

UNIDAD RESPONSABLE DEL GASTO	CAPÍTULO	PARTIDA	PROGRAMADO MODIFICADO	EJERCIDO
		3101	-	-
		3103	1.8	1.8
		3104	59.3	41.7
		3105	11.0	6.2
		3106	0.5	0.5
		3108	1.1	0.4
		3201	1.1	1.1
		3210	0.1	0.1
		3211	9.1	9.1
		3212	0.3	0.0 *
		3301	4.1	4.1
		3302	0.2	0.2
		3303	1.4	1.4
		3304	-	-
		3305	-	-
		3401	0.1	0.1
		3402	0.1	-
		3403	0.4	0.4
		3404	9.6	6.4
		3407	1.3	1.3
		3409	0.9	-
		3411	8.5	6.7
		3414	0.1	0.0 *
		3415	-	-
		3501	-	-
		3502	0.5	0.5
		3503	-	-
		3504	-	-
		3505	-	-
		3506	3.3	3.3
		3508	-	-
		3510	-	-
		3511	-	-
		3512	-	-
		3513	-	-
		3601	0.1	0.1
		3602	0.1	0.1
		3603	0.4	0.4
		3605	-	-
		3606	0.4	0.4
		3701	-	-
		3702	-	-
		3703	0.4	0.4
		3801	-	-
		3802	0.9	0.9
		3803	-	-
		3807	0.0 *	0.0 *
		3903	-	-
		3904	-	-
	4		8.6	8.6
		4103	0.2	0.2
		4104	-	-
		4105	8.4	8.4
		4107	-	-
		4114	-	-
	5		-	-
		5101	-	-
		5102	-	-
		5103	-	-
		5104	-	-
		5201	-	-
		5202	-	-
		5203	-	-
		5204	-	-
		5205	-	-
		5206	-	-
		5207	-	-

CUADRO IV.10
EVOLUCIÓN DEL GASTO NETO POR UNIDAD RESPONSABLE, CAPÍTULO Y PARTIDA
ENERO-JUNIO 2009
(Millones de pesos)

UNIDAD RESPONSABLE DEL GASTO	CAPÍTULO	PARTIDA	PROGRAMADO MODIFICADO	EJERCIDO
		5303	-	-
		5304	-	-
		5401	-	-
		5402	-	-
		5501	-	-
		5502	-	-
		5602	-	-
	6		5.2	1.7
		6100	5.2	1.7
		6300	-	-
Delegación Milpa Alta			**272.6**	**267.2**
	1		160.7	160.4
		1103	11.3	11.3
		1104	51.6	51.6
		1202	10.7	10.7
		1301	0.8	0.8
		1305	1.7	1.7
		1306	0.1	0.1
		1308	0.0 *	-
		1316	-	-
		1319	8.3	8.3
		1322	4.3	4.3
		1325	0.0 *	0.0 *
		1326	2.1	2.1
		1401	9.2	9.2
		1403	3.0	3.0
		1404	1.6	1.6
		1407	0.2	0.2
		1501	5.3	5.0
		1506	2.8	2.8
		1507	26.1	26.1
		1508	1.6	1.6
		1509	17.9	17.9
		1510	-	-
		1511	-	-
		1601	2.2	2.2
	2		23.7	23.5
		2101	0.0 *	0.0 *
		2102	0.0 *	0.0 *
		2103	0.1	0.1
		2104	-	-
		2105	0.2	0.2
		2106	1.2	1.2
		2201	0.4	0.4
		2202	0.1	0.1
		2203	0.1	0.1
		2302	0.8	0.6
		2303	0.4	0.4
		2401	6.6	6.6
		2402	1.2	1.2
		2403	0.1	0.1
		2404	1.4	1.4
		2501	-	-
		2502	0.1	0.1
		2503	-	-
		2504	-	-
		2505	-	-
		2506	0.0 *	0.0 *
		2601	10.7	10.7
		2602	0.0 *	0.0 *
		2701	0.2	0.2
		2702	-	-
		2703	0.2	0.2
		2901	-	-
	3		37.9	37.5
		3103	0.6	0.6
		3104	6.1	6.1

CUADRO IV.10
EVOLUCIÓN DEL GASTO NETO POR UNIDAD RESPONSABLE, CAPÍTULO Y PARTIDA
ENERO-JUNIO 2009
(Millones de pesos)

UNIDAD RESPONSABLE DEL GASTO	CAPÍTULO	PARTIDA	PROGRAMADO MODIFICADO	EJERCIDO
		3105	1.8	1.8
		3106	-	-
		3108	0.1	0.1
		3207	2.2	2.2
		3210	-	-
		3212	0.0 *	0.0 *
		3301	11.5	11.5
		3302	0.1	0.1
		3303	0.3	0.3
		3402	0.4	0.2
		3403	0.0 *	0.0 *
		3404	2.8	2.8
		3407	0.8	0.8
		3409	0.2	0.2
		3411	4.7	4.7
		3414	0.2	0.2
		3415	0.0 *	0.0 *
		3501	0.1	0.1
		3502	0.3	-
		3503	0.4	0.4
		3504	0.0 *	0.0 *
		3505	0.4	0.4
		3506	0.1	0.1
		3510	2.6	2.6
		3511	0.3	0.3
		3512	0.1	0.1
		3513	-	-
		3601	-	-
		3602	0.2	0.2
		3605	-	-
		3606	-	-
		3703	1.0	1.0
		3801	-	-
		3802	0.3	0.3
		3803	0.1	0.1
		3807	0.1	0.1
		3903	-	-
	4		41.6	41.6
		4103	-	-
		4104	1.9	1.9
		4105	8.4	8.4
		4107	0.1	0.1
		4112	31.1	31.1
		4114	-	-
		4115	-	-
		4202	-	-
		4205	-	-
		4211	-	-
	5		0.5	0.5
		5101	0.2	0.2
		5102	-	-
		5103	0.0 *	0.0 *
		5104	-	-
		5201	0.1	0.1
		5202	0.1	0.1
		5203	0.0 *	0.0 *
		5204	-	-
		5205	0.0 *	0.0 *
		5206	-	-
		5207	-	-
		5301	-	-
		5303	-	-
		5401	-	-
		5402	-	-
		5501	0.1	0.1
		5702	-	-
	6		8.2	3.8

CUADRO IV.10
EVOLUCIÓN DEL GASTO NETO POR UNIDAD RESPONSABLE, CAPÍTULO Y PARTIDA
ENERO-JUNIO 2009
(Millones de pesos)

UNIDAD RESPONSABLE DEL GASTO	CAPÍTULO	PARTIDA	PROGRAMADO MODIFICADO	EJERCIDO
		6100	8.0	3.8
		6300	0.1	-
Delegación Tláhuac			**343.8**	**333.5**
	1		232.6	232.6
		1103	24.5	24.5
		1104	69.9	69.8
		1202	8.4	8.4
		1301	1.2	1.2
		1305	2.5	2.5
		1306	0.2	0.2
		1308	0.1	0.1
		1319	9.7	9.7
		1322	7.3	7.3
		1325	0.1	0.1
		1326	5.2	5.2
		1401	12.7	12.7
		1403	4.1	4.1
		1404	2.3	2.3
		1407	0.2	0.2
		1501	6.6	6.6
		1505	-	-
		1506	4.2	4.2
		1507	41.7	41.7
		1508	2.2	2.2
		1509	26.2	26.2
		1510	0.0 *	-
		1511	0.0 *	0.0 *
		1601	3.1	3.1
	2		20.5	18.0
		2101	0.9	0.9
		2102	0.2	0.2
		2103	0.0 *	0.0 *
		2105	0.8	0.6
		2106	0.0 *	0.0 *
		2201	1.0	1.0
		2202	0.1	0.1
		2203	0.0 *	0.0 *
		2302	0.9	0.5
		2303	0.0 *	0.0 *
		2401	1.3	0.5
		2402	1.3	1.3
		2403	0.0 *	0.0 *
		2404	1.3	1.3
		2501	0.3	0.3
		2502	0.0 *	0.0 *
		2503	0.2	0.2
		2504	0.0 *	0.0 *
		2505	0.0 *	0.0 *
		2506	1.0	1.0
		2601	10.8	10.0
		2602	-	-
		2701	0.1	-
		2702	0.2	-
		2703	-	-
		2901	-	-
	3		62.0	54.9
		3103	1.6	1.6
		3104	11.4	7.3
		3105	2.2	2.1
		3106	0.2	-
		3107	0.0 *	-
		3108	0.2	0.1
		3201	0.2	0.2
		3207	1.4	1.4
		3210	0.7	0.7
		3212	0.7	0.0 *
		3301	8.9	7.6

CUADRO IV.10
EVOLUCIÓN DEL GASTO NETO POR UNIDAD RESPONSABLE, CAPÍTULO Y PARTIDA
ENERO-JUNIO 2009
(Millones de pesos)

UNIDAD RESPONSABLE DEL GASTO	CAPÍTULO	PARTIDA	PROGRAMADO MODIFICADO	EJERCIDO
		3302	-	-
		3303	-	-
		3305	0.2	0.2
		3403	0.0 *	0.0 *
		3404	3.1	2.9
		3407	0.8	0.8
		3411	21.3	21.3
		3414	0.4	0.2
		3501	-	-
		3502	0.0 *	0.0 *
		3503	0.2	0.2
		3504	0.0 *	0.0 *
		3505	-	-
		3506	2.2	2.2
		3510	0.9	0.9
		3511	0.1	0.1
		3512	0.1	0.1
		3513	-	-
		3601	-	-
		3602	-	-
		3604	0.1	0.1
		3605	0.1	0.1
		3606	0.1	0.1
		3703	0.5	0.5
		3802	4.2	4.2
		3807	0.1	0.1
		3903	-	-
		3904	-	-
	4		21.3	21.3
		4103	0.1	0.1
		4104	3.1	3.1
		4105	6.6	6.6
		4107	-	-
		4112	10.0	10.0
		4115	-	-
		4202	1.5	1.5
		4208	-	-
		4211	-	-
	5		1.7	1.4
		5101	-	-
		5102	-	-
		5103	-	-
		5104	1.4	1.4
		5201	0.1	-
		5202	-	-
		5203	0.1	-
		5204	-	-
		5205	-	-
		5206	-	-
		5207	-	-
		5303	-	-
		5401	-	-
		5402	-	-
		5501	-	-
		5702	-	-
	6		5.7	5.3
		6100	5.7	5.3
		6300	-	-
Delegación Tlalpan			**461.9**	**460.9**
	1		240.0	240.0
		1103	30.7	30.7
		1104	66.7	66.7
		1202	15.7	15.7
		1301	1.2	1.2
		1305	2.6	2.6
		1306	0.4	0.4
		1308	0.1	0.1

CUADRO IV.10
EVOLUCIÓN DEL GASTO NETO POR UNIDAD RESPONSABLE, CAPÍTULO Y PARTIDA
ENERO-JUNIO 2009
(Millones de pesos)

UNIDAD RESPONSABLE DEL GASTO	CAPÍTULO	PARTIDA	PROGRAMADO MODIFICADO	EJERCIDO
		1316	0.6	0.6
		1319	9.5	9.5
		1322	7.1	7.1
		1325	0.1	0.1
		1326	5.1	5.1
		1401	14.7	14.7
		1403	4.4	4.4
		1404	1.4	1.4
		1407	0.2	0.2
		1501	6.4	6.4
		1506	4.0	4.0
		1507	35.5	35.5
		1508	2.2	2.2
		1509	27.4	27.4
		1510	-	-
		1511	-	-
		1601	4.1	4.1
	2		39.9	39.7
		2101	0.6	0.6
		2102	0.1	0.1
		2103	0.3	0.3
		2104	-	-
		2105	0.4	0.4
		2106	0.0 *	0.0 *
		2201	1.9	1.9
		2202	0.0 *	-
		2203	0.0 *	0.0 *
		2302	2.7	2.6
		2303	0.1	0.1
		2401	8.8	8.8
		2402	0.0 *	0.0 *
		2403	0.1	0.1
		2404	0.1	0.1
		2501	-	-
		2502	-	-
		2503	0.1	0.1
		2504	0.0 *	0.0 *
		2505	-	-
		2506	0.6	0.6
		2601	23.0	23.0
		2602	0.0 *	0.0 *
		2701	0.0 *	0.0 *
		2702	0.0 *	0.0 *
		2703	0.8	0.8
		2901	0.0 *	0.0 *
	3		127.4	126.7
		3101	-	-
		3103	2.4	2.4
		3104	17.9	17.9
		3105	2.8	2.8
		3106	0.1	0.1
		3107	0.0 *	0.0 *
		3108	0.1	0.1
		3109	0.0 *	0.0 *
		3201	2.7	2.7
		3203	-	-
		3207	37.1	36.7
		3210	2.0	2.0
		3211	-	-
		3212	-	-
		3301	26.8	26.8
		3302	0.1	0.1
		3303	0.5	0.5
		3304	-	-
		3305	-	-
		3402	0.1	0.1
		3403	0.0 *	0.0 *

CUADRO IV.10
EVOLUCIÓN DEL GASTO NETO POR UNIDAD RESPONSABLE, CAPÍTULO Y PARTIDA
ENERO-JUNIO 2009
(Millones de pesos)

UNIDAD RESPONSABLE DEL GASTO	CAPÍTULO	PARTIDA	PROGRAMADO MODIFICADO	EJERCIDO
		3404	5.0	5.0
		3407	1.6	1.6
		3409	-	-
		3411	10.8	10.8
		3413	0.0 *	0.0 *
		3414	0.6	0.6
		3415	-	-
		3501	0.1	0.1
		3502	-	-
		3503	0.7	0.7
		3504	0.7	0.7
		3505	0.0 *	0.0 *
		3506	3.1	3.1
		3507	-	-
		3509	-	-
		3510	5.4	5.1
		3511	0.3	0.3
		3513	0.4	0.4
		3601	0.0 *	0.0 *
		3602	0.6	0.6
		3603	-	-
		3605	0.1	0.1
		3606	0.0 *	0.0 *
		3702	-	-
		3703	2.0	2.0
		3801	-	-
		3802	2.2	2.2
		3803	0.2	0.2
		3903	0.0 *	0.0 *
		3904	-	-
		3905	0.9	0.9
	4		36.2	36.2
		4103	0.2	0.2
		4104	1.5	1.5
		4105	4.1	4.1
		4107	0.2	0.2
		4108	0.1	0.1
		4113	15.2	15.2
		4114	-	-
		4115	-	-
		4202	5.2	5.2
		4702	9.6	9.6
	5		0.3	0.3
		5101	0.0 *	0.0 *
		5102	-	-
		5103	0.0 *	0.0 *
		5104	-	-
		5201	-	-
		5202	0.0 *	0.0 *
		5203	-	-
		5204	0.1	0.1
		5205	0.2	0.2
		5206	-	-
		5207	-	-
		5303	-	-
		5304	-	-
		5401	-	-
		5402	-	-
		5501	-	-
	6		18.1	18.0
		6100	18.1	18.0
Delegación Venustiano Carranza			**591.4**	**591.3**
	1		396.9	396.9
		1103	67.7	67.7
		1104	93.8	93.8
		1202	18.5	18.5
		1301	2.6	2.6

CUADRO IV.10
EVOLUCIÓN DEL GASTO NETO POR UNIDAD RESPONSABLE, CAPÍTULO Y PARTIDA
ENERO-JUNIO 2009
(Millones de pesos)

UNIDAD RESPONSABLE DEL GASTO	CAPÍTULO	PARTIDA	PROGRAMADO MODIFICADO	EJERCIDO
		1305	4.4	4.4
		1306	2.3	2.3
		1308	0.0 *	0.0 *
		1316	-	-
		1319	27.8	27.8
		1322	11.8	11.8
		1325	0.3	0.3
		1326	7.4	7.4
		1401	21.2	21.2
		1403	7.5	7.5
		1404	3.7	3.7
		1407	0.4	0.4
		1501	11.9	11.9
		1506	7.7	7.7
		1507	68.7	68.7
		1508	4.0	4.0
		1509	29.5	29.5
		1510	-	-
		1511	-	-
		1601	5.5	5.5
	2		28.5	28.5
		2101	0.0 *	0.0 *
		2102	0.0 *	0.0 *
		2103	0.1	0.1
		2105	0.1	0.1
		2106	-	-
		2201	0.2	0.2
		2202	0.2	0.2
		2203	0.0 *	0.0 *
		2302	0.1	0.1
		2303	0.0 *	0.0 *
		2401	4.8	4.8
		2402	0.1	0.1
		2403	-	-
		2404	6.8	6.8
		2501	0.3	0.3
		2502	-	-
		2503	0.2	0.2
		2504	0.0 *	0.0 *
		2505	-	-
		2506	2.8	2.8
		2601	12.2	12.2
		2602	0.5	0.5
		2701	0.0 *	0.0 *
		2702	0.0 *	0.0 *
		2703	-	-
	3		97.5	97.5
		3103	1.2	1.2
		3104	26.4	26.4
		3105	6.8	6.8
		3108	0.2	0.2
		3207	0.6	0.6
		3210	2.3	2.3
		3212	-	-
		3301	16.6	16.6
		3302	0.1	0.1
		3304	-	-
		3305	-	-
		3402	0.1	0.1
		3403	0.1	0.1
		3404	4.7	4.7
		3407	1.2	1.2
		3409	-	-
		3411	28.6	28.6
		3414	0.5	0.5
		3501	0.0 *	0.0 *
		3502	-	-

CUADRO IV.10
EVOLUCIÓN DEL GASTO NETO POR UNIDAD RESPONSABLE, CAPÍTULO Y PARTIDA
ENERO-JUNIO 2009
(Millones de pesos)

UNIDAD RESPONSABLE DEL GASTO	CAPÍTULO	PARTIDA	PROGRAMADO MODIFICADO	EJERCIDO
		3503	1.8	1.8
		3504	0.0 *	0.0 *
		3506	0.1	0.1
		3508	-	-
		3510	2.4	2.4
		3511	0.0 *	0.0 *
		3513	-	-
		3601	0.1	0.1
		3602	0.2	0.2
		3605	0.0 *	0.0 *
		3606	-	-
		3703	1.6	1.6
		3801	0.1	0.1
		3802	1.8	1.8
		3807	-	-
		3903	0.0 *	0.0 *
		3905	-	-
	4		14.8	14.8
		4103	0.3	0.3
		4104	5.3	5.3
		4105	9.2	9.2
		4107	-	-
		4115	-	-
	5		3.3	3.3
		5101	-	-
		5102	0.1	0.1
		5103	0.8	0.8
		5201	-	-
		5202	-	-
		5203	2.4	2.4
		5204	-	-
		5205	-	-
		5206	-	-
		5207	-	-
		5303	-	-
		5401	-	-
		5402	-	-
		5501	-	-
		5502	-	-
	6		50.3	50.3
		6100	50.3	50.3
Delegación Xochimilco			**426.3**	**424.4**
	1		234.8	234.5
		1103	26.1	26.1
		1104	77.5	77.5
		1202	8.6	8.3
		1301	1.3	1.3
		1305	2.8	2.8
		1306	0.1	0.1
		1308	0.1	0.1
		1319	8.9	8.9
		1322	9.4	9.4
		1325	0.1	0.1
		1326	3.8	3.8
		1401	13.8	13.8
		1403	4.3	4.3
		1404	2.2	2.2
		1407	0.3	0.3
		1501	6.8	6.8
		1506	4.0	4.0
		1507	39.4	39.4
		1508	1.6	1.6
		1509	20.6	20.6
		1510	-	-
		1511	-	-
		1601	3.2	3.2
	2		25.9	24.8

CUADRO IV.10
EVOLUCIÓN DEL GASTO NETO POR UNIDAD RESPONSABLE, CAPÍTULO Y PARTIDA
ENERO-JUNIO 2009
(Millones de pesos)

UNIDAD RESPONSABLE DEL GASTO	CAPÍTULO	PARTIDA	PROGRAMADO MODIFICADO	EJERCIDO
		2101	0.8	0.8
		2102	0.3	0.3
		2103	0.1	0.1
		2105	0.2	0.2
		2106	0.2	0.1
		2201	1.2	1.1
		2202	-	-
		2203	0.0 *	0.0 *
		2302	0.5	0.5
		2303	0.3	0.3
		2401	3.9	3.8
		2402	1.0	0.3
		2403	0.1	0.1
		2404	0.0 *	0.0 *
		2501	-	-
		2502	1.3	1.3
		2503	0.0 *	0.0 *
		2504	0.0 *	0.0 *
		2505	-	-
		2506	2.7	2.7
		2601	13.1	13.1
		2602	-	-
		2701	-	-
		2702	-	-
		2703	0.1	0.1
	3		86.3	86.1
		3103	1.6	1.6
		3104	9.2	9.2
		3105	12.5	12.5
		3106	0.1	0.1
		3107	0.0 *	0.0 *
		3108	0.3	0.1
		3201	-	-
		3207	0.2	0.2
		3210	1.0	1.0
		3212	-	-
		3301	8.3	8.3
		3302	-	-
		3303	0.1	0.1
		3305	-	-
		3402	0.0 *	0.0 *
		3404	2.5	2.5
		3407	0.7	0.7
		3409	-	-
		3411	39.3	39.3
		3414	0.4	0.4
		3415	0.0 *	0.0 *
		3501	0.1	0.1
		3502	-	-
		3503	1.7	1.7
		3504	0.1	0.1
		3505	0.1	0.1
		3506	0.6	0.6
		3510	4.5	4.5
		3511	0.2	0.2
		3512	-	-
		3513	0.2	0.2
		3601	0.3	0.3
		3602	0.1	0.1
		3603	-	-
		3605	-	-
		3606	0.1	0.1
		3701	0.2	0.2
		3702	0.0 *	0.0 *
		3801	1.6	1.6
		3802	0.3	0.3
		3803	0.0 *	0.0 *

CUADRO IV.10
EVOLUCIÓN DEL GASTO NETO POR UNIDAD RESPONSABLE, CAPÍTULO Y PARTIDA
ENERO-JUNIO 2009
(Millones de pesos)

UNIDAD RESPONSABLE DEL GASTO	CAPÍTULO	PARTIDA	PROGRAMADO MODIFICADO	EJERCIDO
		3807	0.1	0.1
	4		7.6	7.5
		4103	0.1	0.1
		4104	0.4	0.4
		4105	5.8	5.8
		4107	0.4	0.3
		4112	0.0 *	-
		4114	0.8	0.8
		4115	-	-
		4202	-	-
	5		0.6	0.6
		5101	-	-
		5102	-	-
		5103	-	-
		5201	-	-
		5202	-	-
		5203	-	-
		5204	-	-
		5205	-	-
		5206	-	-
		5207	-	-
		5303	0.6	0.6
		5304	-	-
		5402	-	-
		5501	-	-
		5502	-	-
		5602	-	-
	6		71.1	70.9
		6100	71.1	70.9
Deuda Pública del Distrito Federal			**5,317.3**	**5,018.9**
	7		25.0	-
		7106	25.0	-
	9		5,292.3	5,018.9
		9201	2,014.9	1,742.9
		9501	252.4	252.4
		9502	2,936.4	2,936.4
		9503	60.0	58.7
		9601	28.5	28.5
Escuela de Administración Pública			**10.0**	**1.4**
	1		-	-
		1103	-	-
		1305	-	-
		1306	-	-
		1401	-	-
		1403	-	-
		1404	-	-
		1407	-	-
		1507	-	-
		1508	-	-
		1509	-	-
		1601	-	-
	2		0.3	-
		2101	-	-
		2102	0.0 *	-
		2103	0.2	-
		2105	-	-
		2106	-	-
		2203	0.0 *	-
		2302	0.0 *	-
		2303	0.1	-
		2601	0.0 *	-
	3		4.6	1.4
		3103	0.1	0.0 *
		3104	0.2	-
		3105	0.1	-
		3106	0.3	0.0 *
		3201	0.6	0.5

CUADRO IV.10
EVOLUCIÓN DEL GASTO NETO POR UNIDAD RESPONSABLE, CAPÍTULO Y PARTIDA
ENERO-JUNIO 2009
(Millones de pesos)

UNIDAD RESPONSABLE DEL GASTO	CAPÍTULO	PARTIDA	PROGRAMADO MODIFICADO	EJERCIDO
		3210	0.2	-
		3212	0.1	-
		3301	1.3	0.6
		3407	0.0 *	-
		3409	0.5	-
		3411	0.2	-
		3504	0.4	0.0 *
		3505	-	-
		3506	0.3	0.0 *
		3701	0.0 *	-
		3705	0.1	-
		3706	0.1	-
		3803	0.2	0.2
	4		-	-
		4108	-	-
	5		5.1	-
		5101	1.5	-
		5102	0.1	-
		5204	0.7	-
		5205	0.8	-
		5206	1.6	-
		5304	0.2	-
		5305	0.2	-
Fideicomiso Centro Histórico de la Ciudad de México			**56.9**	**40.5**
	1		7.4	7.1
		1103	1.6	1.6
		1305	0.0 *	0.0 *
		1306	0.0 *	0.0 *
		1308	0.0 *	0.0 *
		1316	0.0 *	0.0 *
		1402	0.5	0.5
		1403	0.2	0.2
		1404	0.1	0.1
		1505	0.5	0.3
		1507	0.8	0.8
		1508	0.1	0.1
		1509	3.5	3.5
		1601	0.1	0.1
	2		0.2	0.1
		2101	0.0 *	0.0 *
		2102	0.0 *	0.0 *
		2103	0.0 *	0.0 *
		2105	0.0 *	0.0 *
		2106	0.0 *	0.0 *
		2201	0.0 *	0.0 *
		2203	0.0 *	0.0 *
		2302	0.0 *	0.0 *
		2303	0.0 *	0.0 *
		2401	0.0 *	-
		2402	0.0 *	-
		2403	0.0 *	0.0 *
		2404	0.0 *	0.0 *
		2503	0.0 *	0.0 *
		2504	0.0 *	-
		2601	0.0 *	0.0 *
	3		23.3	21.1
		3101	0.0 *	0.0 *
		3103	0.1	0.1
		3104	0.1	0.1
		3105	0.0 *	0.0 *
		3106	0.0 *	0.0 *
		3108	0.0 *	-
		3201	0.2	0.2
		3203	0.0 *	-
		3210	0.0 *	0.0 *
		3212	0.0 *	0.0 *
		3301	3.3	3.2

CUADRO IV.10
EVOLUCIÓN DEL GASTO NETO POR UNIDAD RESPONSABLE, CAPÍTULO Y PARTIDA
ENERO-JUNIO 2009
(Millones de pesos)

UNIDAD RESPONSABLE DEL GASTO	CAPÍTULO	PARTIDA	PROGRAMADO MODIFICADO	EJERCIDO
		3302	0.0 *	0.0 *
		3303	-	-
		3304	0.1	-
		3305	0.2	-
		3402	0.0 *	0.0 *
		3403	0.1	0.0 *
		3404	0.0 *	0.0 *
		3407	0.0 *	0.0 *
		3409	0.6	0.6
		3415	0.0 *	0.0 *
		3501	0.0 *	0.0 *
		3502	0.0 *	0.0 *
		3504	0.1	0.1
		3505	0.0 *	-
		3506	0.1	0.1
		3510	0.1	0.1
		3512	0.0 *	0.0 *
		3606	11.1	10.4
		3701	0.0 *	0.0 *
		3702	0.0 *	0.0 *
		3703	0.0 *	0.0 *
		3705	0.0 *	0.0 *
		3706	0.0 *	0.0 *
		3802	6.9	6.1
	4		18.0	10.1
		4104	0.0 *	-
		4108	15.9	8.8
		4112	2.2	1.2
	5		6.0	-
		5104	-	-
		5303	2.0	-
		5701	-	-
		5703	4.0	-
	6		2.0	2.0
		6100	2.0	2.0
Fideicomiso de Recuperación Crediticia del Distrito Federal (FIDERE III)			**35.8**	**34.8**
	1		17.7	17.1
		1103	7.2	7.1
		1202	0.9	0.9
		1305	0.6	0.6
		1306	0.1	0.1
		1308	-	-
		1316	1.0	1.0
		1319	0.1	0.0 *
		1325	0.0 *	-
		1402	1.1	1.1
		1403	0.5	0.5
		1404	0.2	0.2
		1501	0.3	0.3
		1505	1.5	1.1
		1507	0.1	0.1
		1508	0.6	0.6
		1509	3.5	3.5
		1511	-	-
		1601	0.2	0.2
	2		0.4	0.3
		2101	0.0 *	0.0 *
		2102	0.0 *	0.0 *
		2103	0.0 *	0.0 *
		2105	0.1	0.1
		2106	0.0 *	0.0 *
		2201	0.0 *	0.0 *
		2203	0.0 *	0.0 *
		2302	0.0 *	0.0 *
		2303	0.0 *	0.0 *
		2401	0.0 *	0.0 *
		2402	0.0 *	0.0 *

CUADRO IV.10
EVOLUCIÓN DEL GASTO NETO POR UNIDAD RESPONSABLE, CAPÍTULO Y PARTIDA
ENERO-JUNIO 2009
(Millones de pesos)

UNIDAD RESPONSABLE DEL GASTO	CAPÍTULO	PARTIDA	PROGRAMADO MODIFICADO	EJERCIDO
		2403	-	-
		2404	0.0 *	0.0 *
		2502	0.0 *	0.0 *
		2503	0.0 *	0.0 *
		2505	0.0 *	-
		2601	0.1	0.1
		2602	0.0 *	-
		2701	-	-
		2702	-	-
		2703	-	-
	3		9.7	9.2
		3101	0.3	0.3
		3102	0.0 *	-
		3103	0.2	0.2
		3104	0.2	0.2
		3105	0.0 *	0.0 *
		3106	0.1	0.1
		3108	0.0 *	-
		3201	1.2	1.2
		3210	0.0 *	0.0 *
		3212	0.0 *	0.0 *
		3301	1.1	0.9
		3302	0.0 *	0.0 *
		3401	-	-
		3402	-	-
		3403	5.4	5.3
		3404	0.1	0.1
		3407	0.2	0.1
		3409	0.0 *	0.0 *
		3411	0.1	0.1
		3413	0.4	0.4
		3415	0.0 *	0.0 *
		3501	0.0 *	0.0 *
		3502	-	-
		3504	0.1	0.1
		3505	0.0 *	0.0 *
		3506	0.1	0.1
		3511	0.1	0.1
		3513	0.0 *	0.0 *
		3601	-	-
		3602	-	-
		3603	-	-
		3604	0.0 *	0.0 *
		3605	0.1	0.1
		3606	0.0 *	-
		3703	0.0 *	0.0 *
		3807	0.0 *	0.0 *
	4		8.1	8.1
		4112	8.1	8.1
	5		-	-
		5101	-	-
		5102	-	-
		5103	-	-
		5204	-	-
		5206	-	-
		5304	-	-
Fideicomiso Educación Garantizada del Distrito Federal			**751.1**	**751.1**
	1		4.8	4.8
		1103	0.9	0.9
		1301	0.0 *	0.0 *
		1305	0.0 *	0.0 *
		1306	0.0 *	0.0 *
		1401	0.1	0.1
		1403	0.0 *	0.0 *
		1404	0.1	0.1
		1407	0.0 *	-
		1507	0.0 *	0.0 *

CUADRO IV.10
EVOLUCIÓN DEL GASTO NETO POR UNIDAD RESPONSABLE, CAPÍTULO Y PARTIDA
ENERO-JUNIO 2009
(Millones de pesos)

UNIDAD RESPONSABLE DEL GASTO	CAPÍTULO	PARTIDA	PROGRAMADO MODIFICADO	EJERCIDO
		1508	0.0 *	0.0 *
		1509	3.5	3.5
		1601	0.1	0.1
	2		0.3	0.3
		2101	0.2	0.2
		2105	0.0 *	0.0 *
		2106	0.0 *	0.0 *
		2303	-	-
		2401	0.0 *	0.0 *
		2402	0.0 *	0.0 *
		2403	-	-
		2404	0.0 *	0.0 *
		2601	0.1	0.1
	3		27.6	27.6
		3101	-	-
		3103	0.1	0.1
		3104	0.1	0.1
		3105	0.0 *	0.0 *
		3106	0.0 *	0.0 *
		3108	-	-
		3201	2.7	2.7
		3210	0.2	0.2
		3212	0.1	0.1
		3301	16.9	16.9
		3404	0.1	0.1
		3407	0.1	0.1
		3409	-	-
		3411	0.3	0.3
		3504	0.2	0.2
		3505	-	-
		3506	-	-
		3511	-	-
		3602	1.4	1.4
		3604	0.0 *	0.0 *
		3606	4.0	4.0
		3802	-	-
		3803	1.6	1.6
		3807	-	-
	4		718.3	718.3
		4105	718.3	718.3
Fideicomiso Fondo de Apoyo a la Procuración de Justicia en el D.F.			**2.5**	**-**
	2		-	-
		2101	-	-
		2201	-	-
		2501	-	-
		2802	-	-
	3		2.5	-
		3201	-	-
		3301	-	-
		3403	2.5	-
		3407	-	-
		3508	-	-
		3511	-	-
		3512	-	-
		3703	-	-
		3803	-	-
		3811	-	-
	4		-	-
		4112	-	-
Fideicomiso Museo Arte Popular Mexicano			**6.5**	**5.2**
	1		1.2	1.0
		1103	0.2	0.2
		1305	0.0 *	0.0 *
		1306	-	-
		1401	0.0 *	0.0 *
		1403	0.0 *	0.0 *
		1404	0.0 *	-

CUADRO IV.10
EVOLUCIÓN DEL GASTO NETO POR UNIDAD RESPONSABLE, CAPÍTULO Y PARTIDA
ENERO-JUNIO 2009
(Millones de pesos)

UNIDAD RESPONSABLE DEL GASTO	CAPÍTULO	PARTIDA	PROGRAMADO MODIFICADO	EJERCIDO
		1407	0.0 *	-
		1507	0.0 *	0.0 *
		1508	0.0 *	0.0 *
		1509	0.9	0.8
		1601	0.0 *	0.0 *
	2		0.5	0.3
		2101	0.0 *	0.0 *
		2102	0.0 *	0.0 *
		2103	0.1	0.1
		2105	0.0 *	0.0 *
		2106	0.0 *	0.0 *
		2201	0.0 *	0.0 *
		2203	0.0 *	0.0 *
		2302	0.0 *	0.0 *
		2303	0.0 *	0.0 *
		2401	0.1	0.0 *
		2402	0.0 *	-
		2403	0.0 *	-
		2404	0.0 *	0.0 *
		2502	0.0 *	0.0 *
		2503	0.0 *	-
		2601	0.0 *	0.0 *
		2602	0.0 *	0.0 *
		2701	0.1	0.0 *
		2702	0.0 *	0.0 *
		2901	0.0 *	0.0 *
	3		4.6	3.8
		3101	0.0 *	0.0 *
		3102	0.0 *	-
		3103	0.1	0.1
		3104	0.5	0.5
		3106	-	-
		3107	0.0 *	0.0 *
		3212	0.0 *	-
		3301	2.0	2.0
		3303	0.0 *	0.0 *
		3401	0.0 *	0.0 *
		3402	0.0 *	-
		3403	0.1	0.1
		3404	0.1	0.1
		3409	0.1	0.0 *
		3415	0.0 *	0.0 *
		3501	0.0 *	-
		3502	0.0 *	0.0 *
		3503	0.0 *	-
		3504	0.3	0.3
		3505	0.2	-
		3506	0.1	0.1
		3511	0.0 *	0.0 *
		3601	0.0 *	-
		3602	0.0 *	-
		3604	0.0 *	-
		3605	0.1	0.0 *
		3606	-	-
		3701	0.0 *	0.0 *
		3702	0.0 *	0.0 *
		3703	0.0 *	0.0 *
		3802	0.6	0.3
		3803	0.2	0.2
		3904	0.2	0.1
	4		0.2	0.0 *
		4105	0.0 *	0.0 *
		4107	0.2	0.0 *
Fideicomiso Museo del Estanquillo			**4.8**	**3.4**
	1		1.3	1.1
		1103	0.2	0.2
		1305	0.0 *	0.0 *

CUADRO IV.10
EVOLUCIÓN DEL GASTO NETO POR UNIDAD RESPONSABLE, CAPÍTULO Y PARTIDA
ENERO-JUNIO 2009
(Millones de pesos)

UNIDAD RESPONSABLE DEL GASTO	CAPÍTULO	PARTIDA	PROGRAMADO MODIFICADO	EJERCIDO
		1306	-	-
		1401	0.0 *	0.0 *
		1403	0.0 *	0.0 *
		1404	0.0 *	0.0 *
		1407	0.0 *	0.0 *
		1507	0.0 *	0.0 *
		1508	0.0 *	0.0 *
		1509	0.9	0.8
		1601	0.0 *	0.0 *
	2		0.5	0.1
		2101	0.0 *	0.0 *
		2102	0.0 *	0.0 *
		2103	0.0 *	0.0 *
		2106	0.0 *	0.0 *
		2201	0.0 *	0.0 *
		2302	0.0 *	-
		2303	0.0 *	-
		2403	0.3	0.0 *
		2404	0.0 *	0.0 *
	3		3.1	2.2
		3103	0.0 *	0.0 *
		3208	0.0 *	-
		3301	1.4	1.2
		3403	0.1	0.1
		3411	0.5	0.2
		3502	0.0 *	-
		3504	0.1	0.1
		3506	0.1	0.1
		3703	0.0 *	0.0 *
		3802	0.7	0.4
Fideicomiso para el Fondo de Promoción para el Financiam. del Transporte Público			**-**	**-**
	4		-	-
		4210	-	-
Fideicomiso para el Mejoramiento de las Vías de Comunicación del D.F.			**7.6**	**6.2**
	1		2.0	1.6
		1103	0.3	0.3
		1301	0.0 *	0.0 *
		1305	0.0 *	0.0 *
		1306	-	-
		1308	0.3	-
		1401	0.0 *	0.0 *
		1403	0.0 *	0.0 *
		1404	0.0 *	0.0 *
		1507	0.0 *	0.0 *
		1508	0.0 *	0.0 *
		1509	1.3	1.2
		1601	0.0 *	0.0 *
	2		0.3	0.2
		2101	0.1	0.0 *
		2103	0.0 *	0.0 *
		2105	0.0 *	0.0 *
		2106	0.1	0.0 *
		2201	0.0 *	0.0 *
		2203	0.0 *	-
		2302	0.0 *	0.0 *
		2303	0.0 *	-
		2401	0.0 *	-
		2402	0.0 *	-
		2403	0.0 *	0.0 *
		2404	0.0 *	0.0 *
		2503	0.0 *	0.0 *
		2505	0.0 *	0.0 *
		2601	0.0 *	0.0 *
	3		5.1	4.5
		3103	0.1	0.0 *
		3104	0.1	0.1
		3105	0.0 *	0.0 *

CUADRO IV.10
EVOLUCIÓN DEL GASTO NETO POR UNIDAD RESPONSABLE, CAPÍTULO Y PARTIDA
ENERO-JUNIO 2009
(Millones de pesos)

UNIDAD RESPONSABLE DEL GASTO	CAPÍTULO	PARTIDA	PROGRAMADO MODIFICADO	EJERCIDO
		3106	0.0 *	0.0 *
		3108	0.0 *	0.0 *
		3201	0.7	0.6
		3203	0.1	0.0 *
		3212	0.0 *	0.0 *
		3301	2.7	2.7
		3303	0.0 *	-
		3402	0.0 *	-
		3403	0.8	0.7
		3404	0.1	0.0 *
		3407	0.1	0.1
		3415	0.0 *	-
		3501	0.0 *	-
		3502	0.0 *	-
		3504	0.1	0.0 *
		3505	0.0 *	-
		3506	0.3	0.2
		3512	0.0 *	0.0 *
		3513	0.0 *	-
		3603	0.0 *	0.0 *
		3606	0.0 *	-
		3703	0.0 *	0.0 *
	5		0.1	-
		5304	0.1	-
Fideicomiso Público "Ciudad Digital"			**4.4**	**4.4**
	2		0.1	0.1
		2101	0.0 *	0.0 *
		2102	0.0 *	0.0 *
		2103	0.0 *	0.0 *
		2104	-	-
		2105	0.0 *	0.0 *
		2106	0.0 *	0.0 *
		2201	0.0 *	0.0 *
		2203	0.0 *	0.0 *
		2302	0.0 *	0.0 *
		2303	-	-
		2401	-	-
		2402	0.0 *	0.0 *
		2404	0.0 *	0.0 *
		2503	0.0 *	0.0 *
		2504	0.0 *	0.0 *
		2601	0.0 *	0.0 *
		2602	-	-
	3		4.3	4.3
		3101	0.0 *	0.0 *
		3103	0.1	0.1
		3104	0.1	0.1
		3105	0.0 *	0.0 *
		3106	0.0 *	0.0 *
		3108	-	-
		3201	1.2	1.2
		3212	-	-
		3301	2.6	2.6
		3403	0.1	0.1
		3404	0.0 *	0.0 *
		3407	0.0 *	0.0 *
		3409	0.0 *	0.0 *
		3411	0.1	0.1
		3505	0.2	0.2
		3506	0.1	0.1
		3510	-	-
		3511	-	-
		3513	-	-
		3602	-	-
		3604	0.0 *	0.0 *
		3605	-	-
		3606	-	-

CUADRO IV.10
EVOLUCIÓN DEL GASTO NETO POR UNIDAD RESPONSABLE, CAPÍTULO Y PARTIDA
ENERO-JUNIO 2009
(Millones de pesos)

UNIDAD RESPONSABLE DEL GASTO	CAPÍTULO	PARTIDA	PROGRAMADO MODIFICADO	EJERCIDO
		3701	-	-
		3702	-	-
		3703	0.0 *	0.0 *
		3705	-	-
		3706	0.0 *	0.0 *
		3807	0.0 *	0.0 *
	5		-	-
		5102	-	-
		5204	-	-
		5206	-	-
Fideicomiso Público Complejo Ambiental Xochimilco			**51.7**	**50.4**
	1		2.1	2.1
		1103	0.4	0.4
		1301	0.0 *	0.0 *
		1305	0.0 *	0.0 *
		1306	-	-
		1401	0.0 *	0.0 *
		1403	0.0 *	0.0 *
		1404	0.0 *	0.0 *
		1407	-	-
		1507	0.0 *	0.0 *
		1508	0.0 *	0.0 *
		1509	1.6	1.6
		1601	0.0 *	0.0 *
	2		0.1	0.0 *
		2101	0.0 *	0.0 *
		2102	0.0 *	0.0 *
		2103	0.0 *	0.0 *
		2105	0.0 *	0.0 *
		2106	0.0 *	0.0 *
		2201	0.0 *	0.0 *
		2203	0.0 *	0.0 *
		2302	0.0 *	0.0 *
		2303	-	-
		2404	0.0 *	0.0 *
		2503	0.0 *	0.0 *
		2601	-	-
	3		23.8	22.6
		3103	-	-
		3106	-	-
		3108	-	-
		3203	-	-
		3212	0.0 *	0.0 *
		3301	1.1	1.1
		3305	22.5	21.3
		3403	0.1	0.1
		3404	0.0 *	0.0 *
		3407	-	-
		3409	-	-
		3415	0.0 *	0.0 *
		3501	-	-
		3502	-	-
		3504	0.0 *	0.0 *
		3511	-	-
		3603	0.0 *	0.0 *
		3604	0.0 *	0.0 *
		3703	0.0 *	0.0 *
	5		0.1	0.1
		5101	0.1	0.1
		5102	0.0 *	0.0 *
		5202	-	-
		5204	-	-
		5206	-	-
		5303	-	-
	6		25.7	25.7
		6100	7.0	7.0
		6300	18.6	18.6

CUADRO IV.10
EVOLUCIÓN DEL GASTO NETO POR UNIDAD RESPONSABLE, CAPÍTULO Y PARTIDA
ENERO-JUNIO 2009
(Millones de pesos)

UNIDAD RESPONSABLE DEL GASTO	CAPÍTULO	PARTIDA	PROGRAMADO MODIFICADO	EJERCIDO
Fondo Ambiental Público del Distrito Federal			**43.4**	**41.8**
	2		-	-
		2502	-	-
	3		2.5	0.9
		3211	1.6	-
		3301	0.8	0.8
		3305	-	-
		3403	0.1	0.1
	4		40.9	40.9
		4112	32.9	32.9
		4211	8.0	8.0
Fondo de Desarrollo Económico del Distrito Federal			**3.3**	**2.4**
	1		0.2	0.2
		1103	0.0 *	0.0 *
		1305	0.0 *	-
		1306	-	-
		1402	0.0 *	0.0 *
		1403	0.0 *	0.0 *
		1404	0.0 *	0.0 *
		1508	0.0 *	0.0 *
		1509	0.1	0.1
		1601	0.0 *	-
	2		0.1	0.0 *
		2101	0.0 *	-
		2102	0.0 *	0.0 *
		2103	0.0 *	-
		2105	0.0 *	-
		2106	0.0 *	-
		2201	0.0 *	0.0 *
		2203	0.0 *	-
		2302	0.0 *	0.0 *
		2303	0.0 *	0.0 *
		2404	0.0 *	0.0 *
		2505	0.0 *	-
		2601	0.0 *	-
	3		3.0	2.2
		3101	0.0 *	-
		3103	0.0 *	0.0 *
		3104	0.0 *	-
		3105	0.0 *	0.0 *
		3106	0.0 *	0.0 *
		3108	0.0 *	-
		3212	0.0 *	-
		3301	2.3	2.0
		3403	0.1	0.1
		3404	0.0 *	-
		3407	0.3	0.0 *
		3411	0.2	0.1
		3502	0.0 *	-
		3504	0.0 *	0.0 *
		3506	0.0 *	0.0 *
		3511	0.0 *	0.0 *
		3512	0.0 *	-
		3703	0.0 *	0.0 *
	4		0.0 *	-
		4104	0.0 *	-
Fondo de Seguridad Pública del D.F.			**35.0**	**34.7**
	1		2.8	2.8
		1506	2.8	2.8
	2		-	-
		2202	-	-
		2302	-	-
		2701	-	-
		2802	-	-
	3		21.9	21.9
		3301	4.9	4.9
		3302	-	-

CUADRO IV.10
EVOLUCIÓN DEL GASTO NETO POR UNIDAD RESPONSABLE, CAPÍTULO Y PARTIDA
ENERO-JUNIO 2009
(Millones de pesos)

UNIDAD RESPONSABLE DEL GASTO	CAPÍTULO	PARTIDA	PROGRAMADO MODIFICADO	EJERCIDO
		3403	-	-
		3407	-	-
		3409	17.0	17.0
		3803	-	-
	4		-	-
		4104	-	-
	5		10.0	10.0
		5101	-	-
		5102	-	-
		5204	-	-
		5205	-	-
		5206	-	-
		5207	-	-
		5303	10.0	10.0
		5801	-	-
	6		0.2	-
		6100	0.2	-
Fondo Mixto de Promoción Turística			**55.1**	**32.6**
	1		6.2	4.6
		1103	1.2	1.0
		1305	0.0 *	0.0 *
		1306	-	-
		1308	0.1	-
		1402	0.3	0.2
		1403	0.1	0.1
		1404	0.1	0.1
		1505	1.5	0.9
		1507	-	-
		1508	0.2	0.1
		1509	2.7	2.1
		1511	-	-
		1601	0.2	0.1
	2		0.4	0.1
		2101	0.1	0.0 *
		2102	0.0 *	0.0 *
		2103	0.0 *	0.0 *
		2105	0.1	0.1
		2106	0.1	-
		2201	0.0 *	0.0 *
		2203	0.0 *	0.0 *
		2302	0.0 *	-
		2303	0.0 *	0.0 *
		2401	0.0 *	-
		2402	0.0 *	-
		2403	0.0 *	0.0 *
		2404	0.0 *	0.0 *
		2501	0.0 *	-
		2503	0.0 *	0.0 *
		2505	0.0 *	-
	3		41.8	23.3
		3101	0.0 *	0.0 *
		3103	0.2	0.1
		3104	0.0 *	-
		3105	0.0 *	-
		3106	0.1	0.1
		3107	0.0 *	-
		3108	0.0 *	0.0 *
		3201	0.5	0.3
		3210	0.1	0.0 *
		3212	0.0 *	-
		3301	1.7	1.6
		3302	0.4	-
		3303	0.1	-
		3304	0.8	-
		3305	0.8	-
		3401	0.1	0.1
		3402	0.1	0.0 *

CUADRO IV.10
EVOLUCIÓN DEL GASTO NETO POR UNIDAD RESPONSABLE, CAPÍTULO Y PARTIDA
ENERO-JUNIO 2009
(Millones de pesos)

UNIDAD RESPONSABLE DEL GASTO	CAPÍTULO	PARTIDA	PROGRAMADO MODIFICADO	EJERCIDO
		3403	0.2	0.1
		3404	0.0 *	0.0 *
		3407	0.0 *	0.0 *
		3409	0.0 *	-
		3501	0.0 *	0.0 *
		3502	0.1	0.1
		3504	0.2	0.1
		3505	0.0 *	-
		3506	0.2	0.1
		3603	0.0 *	-
		3604	0.0 *	0.0 *
		3701	0.0 *	-
		3702	0.1	-
		3703	0.0 *	0.0 *
		3705	0.1	0.0 *
		3706	0.1	0.0 *
		3803	0.2	0.0 *
		3807	0.0 *	-
		3904	35.8	20.7
	4		6.6	4.6
		4108	6.3	4.6
		4112	0.3	-
Fondo para el Desarrollo Social de la Ciudad de México			**108.0**	**76.8**
	1		13.6	12.8
		1103	3.1	3.1
		1305	0.1	0.1
		1306	0.1	0.0 *
		1316	0.2	-
		1319	0.3	0.3
		1402	1.0	0.9
		1403	0.5	0.4
		1404	0.2	0.1
		1505	0.3	0.2
		1507	0.1	0.1
		1508	0.2	0.2
		1509	7.3	7.2
		1511	-	-
		1601	0.2	0.2
	2		1.0	0.1
		2101	0.2	0.0 *
		2102	0.0 *	0.0 *
		2103	0.0 *	0.0 *
		2105	0.2	0.1
		2106	0.4	-
		2201	0.0 *	0.0 *
		2203	0.0 *	-
		2302	0.0 *	0.0 *
		2303	0.0 *	0.0 *
		2401	0.0 *	0.0 *
		2402	0.0 *	-
		2403	0.0 *	0.0 *
		2404	0.0 *	0.0 *
		2503	0.0 *	-
		2505	0.0 *	-
		2601	0.0 *	0.0 *
		2602	0.0 *	0.0 *
		2701	0.0 *	-
		2702	0.0 *	0.0 *
	3		11.9	7.7
		3101	0.0 *	0.0 *
		3103	0.2	0.1
		3104	0.1	0.1
		3105	0.0 *	0.0 *
		3106	0.0 *	0.0 *
		3108	0.0 *	0.0 *
		3201	0.8	0.7
		3210	0.1	0.0 *

CUADRO IV.10
EVOLUCIÓN DEL GASTO NETO POR UNIDAD RESPONSABLE, CAPÍTULO Y PARTIDA
ENERO-JUNIO 2009
(Millones de pesos)

UNIDAD RESPONSABLE DEL GASTO	CAPÍTULO	PARTIDA	PROGRAMADO MODIFICADO	EJERCIDO
		3212	0.1	-
		3301	6.5	4.6
		3302	0.1	-
		3303	0.1	-
		3305	0.1	-
		3402	0.0 *	-
		3403	2.4	1.6
		3404	0.0 *	0.0 *
		3407	0.1	0.1
		3409	0.0 *	0.0 *
		3411	0.2	0.2
		3414	0.0 *	0.0 *
		3415	0.0 *	0.0 *
		3501	0.0 *	0.0 *
		3502	0.1	-
		3504	0.1	0.0 *
		3505	0.0 *	-
		3506	0.2	0.2
		3511	0.0 *	-
		3512	0.0 *	-
		3513	0.0 *	-
		3601	0.0 *	-
		3602	0.1	-
		3603	0.0 *	-
		3604	0.0 *	0.0 *
		3606	0.1	-
		3701	0.0 *	-
		3702	0.0 *	-
		3703	0.0 *	0.0 *
		3705	0.0 *	-
		3803	0.1	0.1
		3807	0.0 *	-
	4		0.1	0.0 *
		4104	0.1	0.0 *
		4108	0.0 *	-
	7		81.3	56.2
		7105	81.3	56.2
Fondo para la Atención y Apoyo a las Víctimas del Delito (FAAVID)			**11.7**	**7.6**
	3		0.1	0.0 *
		3301	0.0 *	-
		3403	0.0 *	0.0 *
		3407	0.0 *	-
	4		11.6	7.6
		4105	11.6	7.6
Heroico Cuerpo de Bomberos del Distrito Federal			**211.4**	**183.7**
	1		186.1	164.1
		1102	48.3	45.8
		1103	1.3	0.9
		1301	0.0 *	0.0 *
		1305	4.0	2.6
		1306	0.1	0.1
		1308	8.0	2.1
		1317	2.9	0.0 *
		1321	4.8	3.0
		1322	42.8	40.2
		1401	12.7	12.4
		1403	5.2	4.7
		1404	0.1	0.1
		1405	1.9	1.6
		1407	0.0 *	-
		1501	3.2	2.6
		1506	35.3	35.3
		1507	4.1	2.2
		1508	1.1	0.7
		1509	7.6	7.1
		1601	2.9	2.8
	2		11.6	8.7

CUADRO IV.10
EVOLUCIÓN DEL GASTO NETO POR UNIDAD RESPONSABLE, CAPÍTULO Y PARTIDA
ENERO-JUNIO 2009
(Millones de pesos)

UNIDAD RESPONSABLE DEL GASTO	CAPÍTULO	PARTIDA	PROGRAMADO MODIFICADO	EJERCIDO
		2101	0.3	0.0 *
		2102	0.1	0.1
		2103	0.0 *	0.0 *
		2105	0.1	0.1
		2106	0.1	0.0 *
		2201	4.1	3.6
		2202	0.1	0.0 *
		2203	0.0 *	0.0 *
		2302	1.3	0.7
		2303	0.0 *	0.0 *
		2401	0.7	0.1
		2402	0.5	0.1
		2403	0.2	-
		2404	0.2	0.1
		2503	0.0 *	0.0 *
		2504	0.0 *	0.0 *
		2506	0.0 *	-
		2601	3.6	3.6
		2602	0.2	0.2
		2701	-	-
		2703	0.0 *	0.0 *
	3		13.3	10.8
		3103	0.8	0.6
		3104	0.7	0.7
		3105	1.3	1.1
		3108	0.0 *	-
		3201	0.6	0.5
		3210	0.1	-
		3211	0.4	0.3
		3212	0.1	-
		3301	2.1	1.9
		3303	0.0 *	0.0 *
		3402	-	-
		3403	0.0 *	-
		3404	3.4	3.4
		3407	0.1	0.0 *
		3409	-	-
		3411	0.2	-
		3414	0.3	0.1
		3415	0.0 *	-
		3501	0.3	0.0 *
		3503	0.1	0.0 *
		3505	0.1	0.0 *
		3506	1.4	1.4
		3510	0.9	0.8
		3511	0.0 *	0.0 *
		3604	0.1	0.0 *
		3605	0.1	0.0 *
		3703	0.0 *	0.0 *
		3705	0.1	-
		3706	0.0 *	-
		3802	0.2	-
		3807	-	-
	4		0.1	0.1
		4102	0.0 *	-
		4103	0.1	0.1
	5		0.4	0.1
		5101	0.0 *	0.0 *
		5102	0.0 *	0.0 *
		5206	0.3	-
Instituto de Acceso a la Información Pública del Distrito Federal			**36.5**	**36.5**
	4		36.5	36.5
		4312	36.5	36.5
Instituto de Ciencia y Tecnología			**123.1**	**81.4**
	1		6.5	5.9
		1103	1.2	1.1
		1301	0.0 *	0.0 *

CUADRO IV.10
EVOLUCIÓN DEL GASTO NETO POR UNIDAD RESPONSABLE, CAPÍTULO Y PARTIDA
ENERO-JUNIO 2009
(Millones de pesos)

UNIDAD RESPONSABLE DEL GASTO	CAPÍTULO	PARTIDA	PROGRAMADO MODIFICADO	EJERCIDO
		1305	0.1	0.1
		1306	-	-
		1308	0.0 *	0.0 *
		1402	0.3	0.3
		1403	0.2	0.2
		1404	0.1	0.0 *
		1407	0.0 *	-
		1507	0.2	0.0 *
		1508	0.3	0.3
		1509	3.9	3.7
		1601	0.2	0.2
	2		0.6	0.3
		2101	0.1	0.0 *
		2102	0.0 *	0.0 *
		2103	0.1	0.1
		2105	0.0 *	0.0 *
		2106	0.0 *	0.0 *
		2201	0.1	0.0 *
		2203	0.0 *	0.0 *
		2302	0.0 *	0.0 *
		2303	0.0 *	-
		2401	0.0 *	-
		2402	0.1	0.1
		2403	0.0 *	-
		2404	0.0 *	0.0 *
		2601	0.0 *	0.0 *
		2701	0.0 *	-
	3		58.4	49.7
		3101	0.0 *	0.0 *
		3103	0.1	0.1
		3104	0.1	0.1
		3105	0.0 *	0.0 *
		3106	6.2	0.0 *
		3107	0.0 *	-
		3108	-	-
		3210	0.3	0.2
		3212	0.0 *	0.0 *
		3301	6.0	4.4
		3303	0.2	-
		3305	0.0 *	-
		3404	0.1	0.1
		3407	0.1	0.0 *
		3409	11.8	11.8
		3411	0.1	0.1
		3415	0.0 *	-
		3501	0.0 *	-
		3502	0.0 *	0.0 *
		3504	30.9	30.9
		3505	0.0 *	-
		3512	0.0 *	0.0 *
		3602	0.1	-
		3603	0.1	0.0 *
		3604	0.0 *	-
		3605	0.0 *	-
		3606	0.4	0.4
		3701	0.0 *	0.0 *
		3702	0.0 *	0.0 *
		3703	0.0 *	0.0 *
		3705	0.0 *	-
		3706	0.0 *	-
		3803	1.7	1.6
	4		38.2	12.7
		4104	8.1	4.9
		4107	0.7	0.1
		4108	29.2	7.7
		4112	0.2	-
	5		19.4	12.7

CUADRO IV.10
EVOLUCIÓN DEL GASTO NETO POR UNIDAD RESPONSABLE, CAPÍTULO Y PARTIDA
ENERO-JUNIO 2009
(Millones de pesos)

UNIDAD RESPONSABLE DEL GASTO	CAPÍTULO	PARTIDA	PROGRAMADO MODIFICADO	EJERCIDO
		5101	8.4	8.4
		5102	0.0 *	0.0 *
		5103	0.0 *	-
		5204	-	-
		5206	11.0	4.4
Instituto de Educación Media Superior			**278.1**	**249.3**
	1		210.9	201.2
		1103	65.9	61.4
		1305	5.0	5.0
		1306	-	-
		1308	0.0 *	0.0 *
		1319	0.3	0.2
		1401	9.0	8.5
		1403	3.5	2.2
		1404	1.0	0.9
		1501	0.9	0.9
		1506	0.3	-
		1507	6.2	6.1
		1508	1.4	0.9
		1509	113.4	111.9
		1511	-	-
		1601	4.1	3.2
	2		4.2	0.9
		2101	0.2	0.0 *
		2102	0.3	0.0 *
		2103	0.7	0.1
		2105	0.3	0.2
		2106	0.6	0.0 *
		2201	0.2	0.1
		2203	0.0 *	0.0 *
		2302	0.1	0.1
		2303	0.3	0.1
		2401	0.2	0.0 *
		2402	0.2	0.0 *
		2403	0.1	0.0 *
		2404	0.2	0.1
		2501	0.0 *	0.0 *
		2502	0.0 *	-
		2503	0.1	-
		2504	0.0 *	-
		2505	0.2	0.0 *
		2601	0.1	0.1
		2602	0.0 *	0.0 *
		2701	0.1	0.1
		2702	0.1	-
		2703	0.1	-
		2802	0.0 *	-
	3		44.9	32.1
		3101	0.0 *	-
		3102	0.0 *	-
		3103	0.6	0.4
		3104	6.6	4.4
		3105	1.7	0.9
		3106	0.5	0.3
		3108	0.0 *	-
		3207	0.1	-
		3212	0.6	0.1
		3301	19.1	15.2
		3302	0.3	-
		3303	0.1	-
		3305	0.1	-
		3402	0.0 *	-
		3403	0.0 *	0.0 *
		3404	1.5	1.3
		3407	0.0 *	0.0 *
		3409	0.2	-
		3415	0.1	-

CUADRO IV.10
EVOLUCIÓN DEL GASTO NETO POR UNIDAD RESPONSABLE, CAPÍTULO Y PARTIDA
ENERO-JUNIO 2009
(Millones de pesos)

UNIDAD RESPONSABLE DEL GASTO	CAPÍTULO	PARTIDA	PROGRAMADO MODIFICADO	EJERCIDO
		3501	0.2	0.0 *
		3502	0.1	-
		3503	0.0 *	0.0 *
		3504	0.6	0.6
		3506	10.8	8.4
		3511	0.1	0.0 *
		3512	0.0 *	0.0 *
		3513	0.0 *	-
		3603	0.7	0.1
		3605	0.0 *	0.0 *
		3606	0.3	0.2
		3701	0.0 *	0.0 *
		3702	0.0 *	0.0 *
		3703	0.1	0.0 *
		3705	0.0 *	-
		3706	0.0 *	-
		3802	0.1	-
		3803	0.1	0.0 *
		3903	0.0 *	0.0 *
	4		18.2	15.2
		4104	18.2	15.2
		4105	-	-
		4107	0.0 *	0.0 *
Instituto de Formación Profesional			**12.7**	**12.3**
	1		12.2	11.8
		1103	4.3	4.3
		1301	0.0 *	0.0 *
		1305	0.1	0.1
		1306	0.0 *	0.0 *
		1308	-	-
		1319	0.1	0.1
		1401	0.6	0.4
		1403	0.2	0.2
		1404	0.2	0.1
		1407	0.0 *	0.0 *
		1501	0.2	0.2
		1506	0.7	0.7
		1507	0.8	0.8
		1508	0.1	0.1
		1509	4.6	4.6
		1601	0.2	0.2
	2		0.5	0.5
		2101	0.1	0.1
		2102	0.0 *	0.0 *
		2103	0.0 *	0.0 *
		2105	0.0 *	0.0 *
		2106	0.0 *	0.0 *
		2201	0.0 *	0.0 *
		2203	-	-
		2302	0.0 *	0.0 *
		2401	0.1	0.0 *
		2402	0.0 *	0.0 *
		2403	0.0 *	0.0 *
		2404	0.0 *	0.0 *
		2501	0.0 *	0.0 *
		2502	0.0 *	0.0 *
		2503	-	-
		2504	0.0 *	0.0 *
		2505	0.0 *	0.0 *
		2601	-	-
		2701	0.0 *	0.0 *
		2703	0.0 *	0.0 *
	3		0.0 *	0.0 *
		3101	0.0 *	0.0 *
		3210	0.0 *	0.0 *
		3501	0.0 *	0.0 *
		3503	0.0 *	0.0 *

CUADRO IV.10
EVOLUCIÓN DEL GASTO NETO POR UNIDAD RESPONSABLE, CAPÍTULO Y PARTIDA
ENERO-JUNIO 2009
(Millones de pesos)

UNIDAD RESPONSABLE DEL GASTO	CAPÍTULO	PARTIDA	PROGRAMADO MODIFICADO	EJERCIDO
		3505	0.0 *	0.0 *
		3506	0.0 *	0.0 *
		3703	-	-
		3803	-	-
Instituto de la Juventud del Distrito Federal			**30.5**	**28.5**
	1		1.2	0.9
		1103	0.2	0.2
		1305	0.0 *	0.0 *
		1306	-	-
		1401	0.0 *	0.0 *
		1403	0.0 *	0.0 *
		1404	0.0 *	0.0 *
		1507	0.0 *	0.0 *
		1508	0.0 *	0.0 *
		1509	0.9	0.6
		1601	0.0 *	0.0 *
	2		0.5	0.2
		2101	0.0 *	0.0 *
		2102	0.0 *	-
		2103	0.1	0.0 *
		2105	0.0 *	-
		2106	0.1	0.0 *
		2201	0.0 *	0.0 *
		2203	0.0 *	0.0 *
		2302	0.0 *	-
		2303	0.0 *	0.0 *
		2401	0.0 *	0.0 *
		2404	0.0 *	0.0 *
		2504	0.0 *	-
		2601	0.0 *	0.0 *
		2602	0.0 *	-
		2701	0.1	0.1
		2703	0.0 *	-
	3		8.7	7.6
		3103	0.1	0.1
		3104	0.0 *	-
		3106	0.0 *	0.0 *
		3108	0.0 *	0.0 *
		3207	0.1	-
		3210	0.4	0.1
		3212	0.0 *	-
		3301	7.0	6.9
		3403	0.0 *	-
		3404	0.0 *	0.0 *
		3407	0.0 *	0.0 *
		3409	0.0 *	-
		3414	0.0 *	-
		3415	0.0 *	0.0 *
		3502	0.0 *	0.0 *
		3504	0.2	0.2
		3505	0.0 *	-
		3506	0.1	0.1
		3511	0.0 *	-
		3513	0.0 *	-
		3604	0.0 *	-
		3606	0.4	0.0 *
		3802	0.0 *	0.0 *
		3803	0.1	0.1
	4		20.1	19.7
		4105	20.0	19.7
		4107	0.1	-
Instituto de las Mujeres del Distrito Federal			**55.0**	**47.5**
	1		24.2	23.9
		1103	11.7	11.7
		1301	0.0 *	0.0 *
		1305	0.3	0.2
		1306	0.1	0.1

CUADRO IV.10
EVOLUCIÓN DEL GASTO NETO POR UNIDAD RESPONSABLE, CAPÍTULO Y PARTIDA
ENERO-JUNIO 2009
(Millones de pesos)

UNIDAD RESPONSABLE DEL GASTO	CAPÍTULO	PARTIDA	PROGRAMADO MODIFICADO	EJERCIDO
		1401	1.6	1.6
		1403	0.7	0.7
		1404	0.4	0.4
		1407	0.1	0.1
		1507	0.5	0.5
		1508	0.5	0.2
		1509	7.8	7.7
		1511	-	-
		1601	0.8	0.8
	2		0.5	0.1
		2101	0.0 *	0.0 *
		2102	0.0 *	-
		2103	0.0 *	-
		2104	0.0 *	-
		2105	0.1	0.1
		2106	0.0 *	0.0 *
		2201	0.0 *	0.0 *
		2203	0.0 *	-
		2302	0.0 *	0.0 *
		2303	0.0 *	-
		2401	0.1	-
		2402	0.0 *	-
		2403	0.0 *	-
		2404	0.0 *	0.0 *
		2503	0.0 *	0.0 *
		2505	0.0 *	-
		2601	0.1	0.0 *
		2602	0.0 *	-
		2701	-	-
		2702	-	-
	3		21.8	18.0
		3101	-	-
		3103	0.2	0.1
		3104	0.2	0.1
		3105	0.0 *	0.0 *
		3106	0.7	0.0 *
		3108	0.0 *	-
		3201	1.3	1.0
		3207	-	-
		3210	0.1	-
		3212	0.0 *	-
		3301	16.4	16.1
		3302	0.8	-
		3403	0.0 *	-
		3404	0.1	0.1
		3407	0.1	0.0 *
		3409	-	-
		3415	0.0 *	0.0 *
		3501	-	-
		3502	0.0 *	-
		3504	0.0 *	0.0 *
		3505	0.0 *	-
		3506	0.6	0.5
		3510	-	-
		3511	-	-
		3512	-	-
		3513	0.0 *	-
		3603	0.0 *	-
		3604	0.0 *	-
		3605	0.1	-
		3606	0.3	-
		3701	0.0 *	-
		3702	0.0 *	-
		3703	0.0 *	-
		3802	-	-
		3803	0.6	0.1
		3807	0.0 *	0.0 *

CUADRO IV.10
EVOLUCIÓN DEL GASTO NETO POR UNIDAD RESPONSABLE, CAPÍTULO Y PARTIDA
ENERO-JUNIO 2009
(Millones de pesos)

UNIDAD RESPONSABLE DEL GASTO	CAPÍTULO	PARTIDA	PROGRAMADO MODIFICADO	EJERCIDO
	4		8.5	5.4
		4105	0.0 *	-
		4108	8.4	5.4
Instituto de Vivienda del Distrito Federal			**955.2**	**857.0**
	1		50.1	50.0
		1103	13.0	13.0
		1305	2.2	2.2
		1306	0.0 *	0.0 *
		1316	1.2	1.2
		1402	2.3	2.3
		1403	1.3	1.3
		1404	0.6	0.5
		1501	1.4	1.4
		1505	2.4	2.4
		1507	6.7	6.7
		1508	1.7	1.7
		1509	16.3	16.3
		1511	0.1	0.1
		1601	0.7	0.7
	2		1.3	1.3
		2101	0.7	0.7
		2103	0.0 *	0.0 *
		2104	-	-
		2105	0.3	0.3
		2106	-	-
		2201	0.1	0.1
		2203	-	-
		2302	-	-
		2303	0.0 *	0.0 *
		2401	-	-
		2402	0.0 *	0.0 *
		2403	0.0 *	0.0 *
		2404	0.0 *	0.0 *
		2503	-	-
		2504	-	-
		2505	0.0 *	0.0 *
		2601	0.2	0.2
		2701	0.0 *	0.0 *
		2702	-	-
	3		45.8	45.8
		3101	0.0 *	0.0 *
		3102	-	-
		3103	0.3	0.3
		3104	0.7	0.7
		3105	0.1	0.1
		3106	-	-
		3107	-	-
		3108	0.0 *	0.0 *
		3201	4.5	4.5
		3204	-	-
		3210	-	-
		3212	0.1	0.1
		3301	22.2	22.2
		3302	0.6	0.6
		3305	-	-
		3402	-	-
		3403	5.9	5.9
		3404	0.1	0.1
		3407	3.2	3.2
		3409	-	-
		3411	5.8	5.8
		3501	-	-
		3502	0.2	0.2
		3503	-	-
		3504	0.2	0.2
		3505	0.2	0.2
		3506	1.0	1.0

CUADRO IV.10
EVOLUCIÓN DEL GASTO NETO POR UNIDAD RESPONSABLE, CAPÍTULO Y PARTIDA
ENERO-JUNIO 2009
(Millones de pesos)

UNIDAD RESPONSABLE DEL GASTO	CAPÍTULO	PARTIDA	PROGRAMADO MODIFICADO	EJERCIDO
		3510	0.1	0.1
		3513	-	-
		3603	0.3	0.3
		3604	0.0 *	0.0 *
		3606	0.1	0.1
		3701	0.0 *	0.0 *
		3702	0.0 *	0.0 *
		3703	0.1	0.1
		3803	0.2	0.2
		3807	0.0 *	0.0 *
	4		115.5	115.5
		4104	-	-
		4105	115.4	115.4
		4108	0.1	0.1
	5		107.4	49.3
		5101	-	-
		5102	-	-
		5204	-	-
		5206	-	-
		5304	-	-
		5704	107.4	49.3
	7		635.1	595.1
		7106	635.1	595.1
Instituto del Deporte del Distrito Federal			**31.1**	**23.6**
	1		6.5	4.0
		1103	2.9	0.7
		1202	0.3	-
		1305	-	-
		1306	-	-
		1401	0.0 *	-
		1403	0.1	0.1
		1404	0.0 *	-
		1407	0.0 *	0.0 *
		1507	0.0 *	0.0 *
		1508	0.0 *	0.0 *
		1509	3.1	3.1
		1601	0.1	0.1
	2		0.6	0.5
		2101	0.0 *	-
		2102	0.0 *	-
		2103	0.0 *	0.0 *
		2105	0.0 *	-
		2106	0.0 *	-
		2201	0.0 *	-
		2203	0.0 *	-
		2302	0.0 *	0.0 *
		2303	0.0 *	0.0 *
		2401	0.1	0.1
		2402	0.0 *	-
		2403	0.0 *	0.0 *
		2404	0.0 *	0.0 *
		2501	0.1	0.1
		2503	0.0 *	-
		2504	0.0 *	-
		2505	0.0 *	-
		2601	-	-
		2703	0.3	0.3
	3		9.9	9.3
		3103	-	-
		3104	0.0 *	-
		3106	-	-
		3108	0.0 *	-
		3212	-	-
		3301	5.2	5.1
		3302	0.0 *	-
		3303	0.0 *	-
		3407	0.1	-

CUADRO IV.10
EVOLUCIÓN DEL GASTO NETO POR UNIDAD RESPONSABLE, CAPÍTULO Y PARTIDA
ENERO-JUNIO 2009
(Millones de pesos)

UNIDAD RESPONSABLE DEL GASTO	CAPÍTULO	PARTIDA	PROGRAMADO MODIFICADO	EJERCIDO
		3411	0.5	0.5
		3414	0.0 *	-
		3501	0.0 *	-
		3502	0.0 *	-
		3503	0.0 *	-
		3504	0.0 *	-
		3506	0.2	0.2
		3507	0.0 *	-
		3511	0.0 *	0.0 *
		3512	0.0 *	-
		3513	0.0 *	-
		3606	0.1	0.1
		3701	0.0 *	-
		3702	0.0 *	-
		3703	0.0 *	-
		3705	0.0 *	-
		3706	0.0 *	-
		3801	0.0 *	-
		3903	3.9	3.4
	4		9.9	9.8
		4105	9.9	9.8
		4107	0.0 *	-
	6		4.1	-
		6100	4.1	-
Instituto Electoral del Distrito Federal			**979.1**	**979.1**
	4		979.1	979.1
		4312	979.1	979.1
Instituto Técnico de Formación Policial			**41.8**	**41.7**
	1		19.9	19.9
		1102	7.7	7.7
		1103	2.5	2.5
		1301	0.0 *	0.0 *
		1305	0.3	0.3
		1306	0.0 *	0.0 *
		1321	0.6	0.6
		1322	1.1	1.1
		1506	2.5	2.5
		1507	1.2	1.2
		1509	3.9	3.9
	2		0.1	-
		2101	-	-
		2102	-	-
		2103	-	-
		2105	-	-
		2106	-	-
		2302	0.0 *	-
		2401	0.1	-
		2402	-	-
		2403	-	-
		2404	-	-
		2501	-	-
		2503	-	-
		2504	-	-
		2601	-	-
		2602	-	-
		2701	-	-
		2703	-	-
		2802	-	-
	3		5.7	5.7
		3106	-	-
		3301	5.7	5.7
		3403	0.0 *	0.0 *
		3503	-	-
		3504	-	-
		3505	-	-
		3506	-	-
	4		16.1	16.1

CUADRO IV.10
EVOLUCIÓN DEL GASTO NETO POR UNIDAD RESPONSABLE, CAPÍTULO Y PARTIDA
ENERO-JUNIO 2009
(Millones de pesos)

UNIDAD RESPONSABLE DEL GASTO	CAPÍTULO	PARTIDA	PROGRAMADO MODIFICADO	EJERCIDO
		4104	16.1	16.1
Jefatura del Gobierno del Distrito Federal			**110.7**	**110.6**
	1		77.1	77.1
		1103	25.6	25.5
		1104	2.0	2.0
		1301	0.2	0.2
		1305	0.7	0.7
		1306	0.2	0.2
		1308	0.1	0.1
		1319	1.5	1.5
		1322	0.0 *	0.0 *
		1325	0.0 *	0.0 *
		1326	0.6	0.6
		1401	2.9	2.9
		1403	0.9	0.9
		1404	1.3	1.3
		1407	0.1	0.1
		1501	1.0	1.0
		1506	0.7	0.7
		1507	7.5	7.5
		1508	0.5	0.5
		1509	30.0	30.0
		1510	0.0 *	-
		1511	-	-
		1601	1.2	1.2
	2		2.8	2.7
		2101	0.2	0.2
		2102	0.0 *	0.0 *
		2103	0.2	0.2
		2105	0.2	0.2
		2106	0.2	0.2
		2201	1.0	1.0
		2203	0.0 *	0.0 *
		2302	0.0 *	0.0 *
		2303	0.0 *	0.0 *
		2401	0.0 *	0.0 *
		2402	0.2	0.2
		2403	0.0 *	0.0 *
		2404	0.0 *	0.0 *
		2502	0.0 *	0.0 *
		2503	0.0 *	0.0 *
		2505	0.0 *	0.0 *
		2601	0.3	0.3
		2602	0.0 *	0.0 *
		2701	0.0 *	0.0 *
		2702	-	-
		2901	0.2	0.2
	3		26.4	26.4
		3101	0.0 *	0.0 *
		3102	-	-
		3103	0.2	0.2
		3104	0.4	0.4
		3105	0.0 *	0.0 *
		3106	0.1	0.1
		3107	-	-
		3108	0.1	0.1
		3207	-	-
		3210	0.3	0.3
		3212	0.0 *	0.0 *
		3301	1.3	1.3
		3302	-	-
		3303	-	-
		3304	1.3	1.3
		3305	0.9	0.9
		3402	0.0 *	0.0 *
		3403	0.0 *	0.0 *
		3404	0.3	0.3

CUADRO IV.10
EVOLUCIÓN DEL GASTO NETO POR UNIDAD RESPONSABLE, CAPÍTULO Y PARTIDA
ENERO-JUNIO 2009
(Millones de pesos)

UNIDAD RESPONSABLE DEL GASTO	CAPÍTULO	PARTIDA	PROGRAMADO MODIFICADO	EJERCIDO
		3407	0.1	0.1
		3409	-	-
		3410	-	-
		3414	0.0 *	0.0 *
		3415	0.0 *	0.0 *
		3501	0.0 *	0.0 *
		3502	0.1	0.1
		3503	0.0 *	0.0 *
		3504	1.4	1.4
		3505	-	-
		3506	0.6	0.6
		3511	-	-
		3512	0.0 *	0.0 *
		3513	-	-
		3601	17.4	17.4
		3604	-	-
		3605	0.1	0.1
		3606	0.0 *	0.0 *
		3701	0.0 *	0.0 *
		3702	0.0 *	0.0 *
		3703	0.1	0.1
		3705	0.1	0.1
		3706	0.1	0.1
		3801	0.0 *	0.0 *
		3802	-	-
		3803	1.3	1.3
		3807	0.2	0.2
	4		0.2	0.2
		4103	-	-
		4105	0.2	0.2
	5		4.2	4.2
		5101	0.2	0.2
		5102	0.0 *	0.0 *
		5103	0.1	0.1
		5206	3.8	3.8
Junta Local de Conciliación y Arbitraje del Distrito Federal			**132.0**	**132.0**
	4		132.0	132.0
		4312	132.0	132.0
Metrobús			**50.9**	**49.2**
	1		6.4	5.5
		1103	1.4	1.1
		1305	0.0 *	0.0 *
		1306	-	-
		1402	-	-
		1403	-	-
		1404	0.1	0.1
		1407	-	-
		1507	-	-
		1508	-	-
		1509	4.7	4.1
		1601	0.1	0.1
	2		0.9	0.5
		2101	0.0 *	0.0 *
		2102	0.0 *	0.0 *
		2103	0.0 *	0.0 *
		2104	0.0 *	-
		2105	0.0 *	0.0 *
		2106	0.1	0.1
		2201	0.0 *	0.0 *
		2302	0.1	0.1
		2303	0.0 *	0.0 *
		2401	0.1	0.1
		2403	0.0 *	0.0 *
		2404	0.1	0.1
		2503	0.0 *	0.0 *
		2504	-	-
		2601	0.1	0.0 *

CUADRO IV.10
EVOLUCIÓN DEL GASTO NETO POR UNIDAD RESPONSABLE, CAPÍTULO Y PARTIDA
ENERO-JUNIO 2009
(Millones de pesos)

UNIDAD RESPONSABLE DEL GASTO	CAPÍTULO	PARTIDA	PROGRAMADO MODIFICADO	EJERCIDO
		2602	0.0 *	0.0 *
		2701	0.3	-
		2901	0.0 *	0.0 *
	3		43.2	42.8
		3101	0.0 *	0.0 *
		3103	0.1	0.1
		3104	1.7	1.7
		3105	0.0 *	-
		3106	0.0 *	0.0 *
		3108	0.0 *	0.0 *
		3109	0.1	0.1
		3201	0.6	0.6
		3210	0.3	0.3
		3211	24.6	24.5
		3212	0.0 *	-
		3301	8.5	8.5
		3305	0.1	0.1
		3402	0.0 *	0.0 *
		3403	0.0 *	0.0 *
		3404	0.5	0.4
		3407	0.0 *	0.0 *
		3409	-	-
		3415	0.0 *	0.0 *
		3501	0.0 *	0.0 *
		3502	0.0 *	0.0 *
		3504	0.1	0.1
		3506	6.2	6.2
		3511	0.0 *	0.0 *
		3512	0.0 *	0.0 *
		3513	0.0 *	-
		3602	0.0 *	-
		3603	0.1	0.0 *
		3604	0.0 *	0.0 *
		3605	0.0 *	-
		3606	0.1	0.0 *
		3701	0.0 *	-
		3702	0.0 *	-
		3703	0.0 *	0.0 *
		3803	0.0 *	0.0 *
	5		0.4	0.3
		5101	0.3	0.3
		5102	0.0 *	0.0 *
		5204	0.0 *	-
		5206	-	-
		5207	0.0 *	0.0 *
		5304	-	-
		5305	-	-
Oficialía Mayor			**326.2**	**325.1**
	1		267.1	267.1
		1103	77.2	77.2
		1104	7.1	7.1
		1202	1.4	1.4
		1301	0.8	0.8
		1305	2.2	2.2
		1306	1.0	1.0
		1308	0.1	0.1
		1316	0.1	0.1
		1319	0.0 *	0.0 *
		1322	0.4	0.4
		1401	8.2	8.2
		1403	4.0	4.0
		1404	3.6	3.6
		1407	0.2	0.2
		1501	3.7	3.7
		1506	1.9	1.9
		1507	49.7	49.7
		1508	1.8	1.8

CUADRO IV.10
EVOLUCIÓN DEL GASTO NETO POR UNIDAD RESPONSABLE, CAPÍTULO Y PARTIDA
ENERO-JUNIO 2009
(Millones de pesos)

UNIDAD RESPONSABLE DEL GASTO	CAPÍTULO	PARTIDA	PROGRAMADO MODIFICADO	EJERCIDO
		1509	99.8	99.8
		1511	-	-
		1601	3.8	3.8
	2		8.6	8.4
		2101	0.3	0.3
		2102	2.5	2.5
		2103	0.1	0.1
		2105	1.3	1.3
		2106	0.3	0.3
		2201	0.6	0.6
		2203	0.0 *	0.0 *
		2302	0.0 *	0.0 *
		2303	0.0 *	0.0 *
		2401	0.3	0.3
		2402	0.0 *	0.0 *
		2403	0.1	0.1
		2404	0.3	0.3
		2503	0.4	0.4
		2504	0.9	0.8
		2505	0.3	0.3
		2506	0.0 *	0.0 *
		2601	0.3	0.3
		2602	0.0 *	0.0 *
		2701	1.0	1.0
		2702	-	-
		2703	-	-
	3		32.0	31.1
		3103	1.5	1.5
		3104	2.2	2.2
		3105	1.3	0.8
		3106	0.2	0.2
		3108	0.0 *	0.0 *
		3109	-	-
		3201	0.6	0.6
		3210	0.1	0.1
		3212	0.0 *	0.0 *
		3301	16.0	16.0
		3302	0.4	-
		3303	0.3	0.3
		3404	0.4	0.4
		3407	0.1	0.1
		3409	-	-
		3411	7.6	7.6
		3414	0.0 *	0.0 *
		3415	0.1	0.1
		3501	0.0 *	0.0 *
		3502	-	-
		3503	0.0 *	0.0 *
		3504	0.2	0.2
		3506	0.7	0.7
		3511	0.0 *	0.0 *
		3512	0.0 *	0.0 *
		3513	-	-
		3602	0.0 *	0.0 *
		3605	-	-
		3606	-	-
		3701	-	-
		3702	-	-
		3703	0.1	0.1
		3706	0.1	0.1
		3803	-	-
	4		8.6	8.6
		4103	0.0 *	0.0 *
		4105	0.0 *	0.0 *
		4112	8.6	8.6
		4801	0.0 *	0.0 *
	5		10.0	10.0

CUADRO IV.10
EVOLUCIÓN DEL GASTO NETO POR UNIDAD RESPONSABLE, CAPÍTULO Y PARTIDA
ENERO-JUNIO 2009
(Millones de pesos)

UNIDAD RESPONSABLE DEL GASTO	CAPÍTULO	PARTIDA	PROGRAMADO MODIFICADO	EJERCIDO
		5703	10.0	10.0
Policía Auxiliar del D.F.			**1,760.5**	**1,744.9**
	1		1,691.8	1,681.1
		1202	1,369.2	1,369.2
		1301	20.5	20.5
		1305	66.8	66.8
		1306	0.7	0.7
		1317	2.9	2.9
		1401	163.2	163.2
		1505	11.8	11.8
		1506	1.3	1.3
		1507	6.2	6.2
		1508	8.4	8.4
		1511	8.9	8.2
		1601	31.9	22.0
	2		57.9	55.5
		2101	0.0 *	0.0 *
		2102	0.1	0.1
		2103	0.0 *	0.0 *
		2105	0.4	0.2
		2106	0.1	-
		2201	0.4	0.4
		2203	0.0 *	0.0 *
		2302	0.0 *	0.0 *
		2303	0.0 *	0.0 *
		2401	0.2	0.2
		2402	0.0 *	0.0 *
		2403	0.0 *	0.0 *
		2404	0.0 *	0.0 *
		2601	9.5	7.3
		2602	0.0 *	0.0 *
		2701	47.3	47.3
	3		10.8	8.3
		3103	1.9	0.7
		3104	0.2	0.2
		3105	0.3	0.3
		3106	0.1	0.0 *
		3108	0.0 *	0.0 *
		3201	1.0	1.0
		3211	0.2	0.2
		3212	0.2	-
		3301	-	-
		3302	0.1	-
		3403	1.1	1.1
		3404	4.5	4.0
		3407	0.3	0.3
		3409	0.4	-
		3414	0.0 *	-
		3501	0.0 *	0.0 *
		3502	0.1	0.1
		3503	0.0 *	0.0 *
		3504	0.2	0.2
		3506	0.1	0.1
		3508	-	-
		3511	-	-
		3512	-	-
		3513	0.0 *	0.0 *
		3604	-	-
		3605	0.0 *	0.0 *
		3703	0.0 *	0.0 *
		3802	-	-
		3807	-	-
	5		-	-
		5204	-	-
Policía Bancaria e Industrial			**1,102.1**	**1,099.1**
	1		1,030.9	1,030.9
		1102	551.5	551.5

CUADRO IV.10
EVOLUCIÓN DEL GASTO NETO POR UNIDAD RESPONSABLE, CAPÍTULO Y PARTIDA
ENERO-JUNIO 2009
(Millones de pesos)

UNIDAD RESPONSABLE DEL GASTO	CAPÍTULO	PARTIDA	PROGRAMADO MODIFICADO	EJERCIDO
		1305	13.1	13.1
		1306	1.8	1.8
		1308	263.8	263.8
		1317	0.3	0.3
		1319	46.4	46.4
		1401	39.4	39.4
		1403	28.0	28.0
		1405	14.2	14.2
		1505	13.5	13.5
		1506	1.5	1.5
		1507	18.0	18.0
		1508	7.5	7.5
		1509	12.0	12.0
		1511	3.3	3.3
		1601	16.5	16.5
	2		36.3	35.1
		2101	0.2	0.2
		2102	0.2	0.2
		2103	0.0 *	0.0 *
		2105	0.2	0.2
		2106	0.6	0.2
		2201	1.1	1.1
		2202	0.0 *	0.0 *
		2203	0.0 *	0.0 *
		2302	0.1	0.1
		2303	0.1	0.1
		2401	0.2	0.2
		2402	0.1	0.1
		2403	0.0 *	0.0 *
		2404	0.1	0.1
		2503	17.3	17.3
		2504	0.1	0.1
		2505	-	-
		2601	5.3	4.5
		2602	0.1	0.1
		2701	10.6	10.6
		2702	0.0 *	0.0 *
		2703	-	-
		2802	-	-
	3		34.2	32.5
		3103	1.5	0.7
		3104	0.6	0.6
		3105	0.2	0.2
		3106	0.5	0.3
		3108	0.0 *	0.0 *
		3201	0.9	0.9
		3211	23.5	23.5
		3212	0.1	-
		3303	0.0 *	0.0 *
		3402	0.0 *	0.0 *
		3403	0.8	0.8
		3404	2.6	2.4
		3407	0.4	0.4
		3409	0.4	0.1
		3415	0.0 *	0.0 *
		3501	0.0 *	0.0 *
		3502	-	-
		3504	0.1	0.1
		3506	0.0 *	0.0 *
		3507	-	-
		3508	2.1	2.1
		3513	0.1	0.1
		3601	0.0 *	-
		3606	-	-
		3703	0.1	0.1
		3802	-	-
		3807	0.1	0.1

CUADRO IV.10
EVOLUCIÓN DEL GASTO NETO POR UNIDAD RESPONSABLE, CAPÍTULO Y PARTIDA
ENERO-JUNIO 2009
(Millones de pesos)

UNIDAD RESPONSABLE DEL GASTO	CAPÍTULO	PARTIDA	PROGRAMADO MODIFICADO	EJERCIDO
		3903	0.1	0.1
	4		0.7	0.7
		4103	0.7	0.7
	5		0.0 *	0.0 *
		5102	0.0 *	0.0 *
Procuraduría Ambiental y del Ordenamiento Territorial del D F			**31.7**	**24.9**
	1		22.3	17.0
		1103	4.7	3.6
		1104	1.7	1.1
		1305	0.2	0.1
		1306	0.1	0.1
		1308	0.2	0.2
		1402	1.7	1.3
		1403	0.7	0.5
		1404	0.4	0.3
		1505	0.5	0.5
		1507	0.1	0.1
		1508	0.3	0.2
		1509	11.4	8.9
		1511	-	-
		1601	0.4	0.2
	2		0.4	0.4
		2101	0.0 *	0.0 *
		2102	0.0 *	0.0 *
		2103	0.0 *	0.0 *
		2104	0.0 *	0.0 *
		2105	0.0 *	0.0 *
		2106	0.1	0.1
		2201	0.1	0.1
		2203	0.0 *	0.0 *
		2302	0.0 *	0.0 *
		2303	0.0 *	0.0 *
		2401	0.0 *	0.0 *
		2402	0.0 *	0.0 *
		2403	0.0 *	0.0 *
		2404	0.0 *	0.0 *
		2503	0.0 *	0.0 *
		2601	0.1	0.1
		2602	0.0 *	0.0 *
		2701	-	-
		2702	-	-
		2703	0.0 *	0.0 *
	3		9.0	7.4
		3101	0.0 *	0.0 *
		3103	0.2	0.2
		3104	0.4	0.3
		3105	0.0 *	0.0 *
		3106	0.1	0.1
		3107	0.0 *	0.0 *
		3201	3.3	2.4
		3210	0.1	0.1
		3212	0.1	0.0 *
		3301	2.6	2.5
		3303	0.0 *	0.0 *
		3305	0.1	-
		3402	0.0 *	0.0 *
		3403	0.0 *	0.0 *
		3404	0.0 *	0.0 *
		3407	0.1	0.1
		3409	-	-
		3415	0.0 *	0.0 *
		3501	0.0 *	0.0 *
		3504	0.6	0.6
		3505	0.2	0.2
		3506	0.2	0.2
		3510	0.1	0.0 *
		3513	0.3	0.1

CUADRO IV.10
EVOLUCIÓN DEL GASTO NETO POR UNIDAD RESPONSABLE, CAPÍTULO Y PARTIDA
ENERO-JUNIO 2009
(Millones de pesos)

UNIDAD RESPONSABLE DEL GASTO	CAPÍTULO	PARTIDA	PROGRAMADO MODIFICADO	EJERCIDO
		3604	0.0 *	0.0 *
		3606	-	-
		3703	0.0 *	0.0 *
		3803	0.3	0.3
		3807	0.1	0.1
Procuraduría General de Justicia del Distrito Federal			**1,925.7**	**1,883.8**
	1		1,682.9	1,680.8
		1103	446.9	446.6
		1301	4.7	4.7
		1305	12.3	12.2
		1306	0.8	0.8
		1308	0.2	0.2
		1316	30.1	30.1
		1319	4.2	4.1
		1321	0.0 *	-
		1322	300.0	299.9
		1401	68.3	68.1
		1403	34.9	34.6
		1404	20.8	20.5
		1407	1.2	1.1
		1501	8.4	8.0
		1505	-	-
		1506	329.2	329.2
		1507	259.5	259.3
		1508	15.3	15.3
		1509	120.3	120.3
		1601	25.9	25.6
	2		41.8	36.0
		2101	2.5	2.4
		2102	0.1	0.1
		2103	0.3	0.3
		2104	-	-
		2105	4.0	3.7
		2106	5.6	2.0
		2201	5.3	5.2
		2202	0.0 *	-
		2203	0.1	0.1
		2302	0.8	0.6
		2303	0.4	0.4
		2401	0.6	0.5
		2402	0.4	0.3
		2403	0.5	0.4
		2404	0.6	0.6
		2501	0.4	0.4
		2502	0.0 *	0.0 *
		2503	0.4	0.3
		2504	0.4	0.3
		2505	0.1	0.1
		2506	-	-
		2601	18.5	18.2
		2602	0.0 *	0.0 *
		2701	0.6	0.4
		2702	0.3	0.0 *
		2703	-	-
		2802	-	-
	3		119.2	115.3
		3101	0.2	0.1
		3102	0.0 *	0.0 *
		3103	5.6	5.2
		3104	7.3	7.0
		3105	3.1	2.9
		3106	1.8	1.6
		3107	0.0 *	-
		3108	0.4	0.3
		3109	-	-
		3201	4.5	4.4
		3210	0.1	-

CUADRO IV.10
EVOLUCIÓN DEL GASTO NETO POR UNIDAD RESPONSABLE, CAPÍTULO Y PARTIDA
ENERO-JUNIO 2009
(Millones de pesos)

UNIDAD RESPONSABLE DEL GASTO	CAPÍTULO	PARTIDA	PROGRAMADO MODIFICADO	EJERCIDO
		3212	0.2	0.0 *
		3301	13.0	13.0
		3302	8.1	8.0
		3305	-	-
		3401	0.0 *	0.0 *
		3402	0.1	-
		3403	0.0 *	0.0 *
		3404	18.3	17.8
		3407	4.7	4.7
		3409	2.9	2.7
		3411	8.2	8.1
		3414	0.1	0.1
		3415	0.2	0.2
		3501	0.2	0.1
		3502	0.3	0.3
		3503	0.4	0.3
		3504	0.2	0.1
		3506	8.2	8.1
		3508	4.4	4.4
		3511	1.2	1.2
		3512	0.3	0.2
		3513	-	-
		3602	-	-
		3604	-	-
		3605	10.9	10.8
		3606	0.2	0.2
		3701	0.3	0.2
		3702	1.2	1.0
		3703	1.3	1.2
		3705	0.1	-
		3706	0.1	-
		3803	-	-
		3811	11.3	11.3
	4		28.3	28.3
		4103	0.3	0.3
		4104	5.6	5.5
		4105	0.4	0.4
		4107	-	-
		4108	22.0	22.0
	5		30.7	21.9
		5101	-	-
		5102	-	-
		5103	-	-
		5202	-	-
		5203	-	-
		5204	23.3	19.4
		5206	-	-
		5207	-	-
		5301	5.0	-
		5303	2.4	2.4
		5304	-	-
		5401	-	-
		5402	-	-
	6		22.7	1.5
		6100	19.6	1.5
		6300	3.2	-
Procuraduría Social del Distrito Federal			**110.5**	**85.6**
	1		29.1	24.2
		1103	10.9	9.9
		1301	0.1	0.1
		1305	0.3	0.3
		1401	1.1	0.9
		1403	0.6	0.4
		1404	0.4	0.2
		1407	0.0 *	0.0 *
		1501	0.6	0.4
		1507	4.9	3.8

CUADRO IV.10
EVOLUCIÓN DEL GASTO NETO POR UNIDAD RESPONSABLE, CAPÍTULO Y PARTIDA
ENERO-JUNIO 2009
(Millones de pesos)

UNIDAD RESPONSABLE DEL GASTO	CAPÍTULO	PARTIDA	PROGRAMADO MODIFICADO	EJERCIDO
		1508	0.4	0.4
		1509	9.3	7.5
		1511	-	-
		1601	0.5	0.4
	2		1.2	0.9
		2101	0.2	0.1
		2102	0.0 *	0.0 *
		2103	0.1	0.0 *
		2105	0.1	0.1
		2106	0.2	0.2
		2201	0.1	0.0 *
		2203	0.0 *	0.0 *
		2302	0.0 *	0.0 *
		2303	0.1	0.0 *
		2401	0.1	0.1
		2402	0.0 *	0.0 *
		2403	0.1	0.0 *
		2404	0.1	0.0 *
		2504	0.0 *	0.0 *
		2505	0.0 *	0.0 *
		2601	0.2	0.2
		2701	0.0 *	0.0 *
		2702	0.0 *	-
	3		26.5	18.9
		3101	0.1	-
		3103	0.5	0.4
		3104	0.2	0.2
		3105	0.0 *	0.0 *
		3106	0.0 *	0.0 *
		3108	0.1	0.0 *
		3201	1.1	1.1
		3212	0.2	-
		3301	22.8	16.2
		3302	0.0 *	-
		3402	0.0 *	0.0 *
		3403	0.0 *	-
		3404	0.1	0.1
		3407	0.1	0.0 *
		3409	0.1	0.0 *
		3415	0.0 *	0.0 *
		3501	0.0 *	0.0 *
		3502	0.1	-
		3504	0.0 *	0.0 *
		3505	0.0 *	-
		3506	0.2	0.2
		3511	0.2	0.1
		3512	0.0 *	0.0 *
		3603	0.1	-
		3604	0.0 *	0.0 *
		3606	0.2	0.2
		3703	0.0 *	0.0 *
		3802	0.3	0.2
		3803	0.0 *	0.0 *
	4		53.7	41.7
		4103	0.0 *	-
		4104	0.0 *	0.0 *
		4105	50.0	38.2
		4115	3.6	3.5
Proyecto Metro			**30.5**	**28.0**
	1		2.8	2.2
		1103	0.5	0.5
		1301	0.0 *	0.0 *
		1305	0.1	0.1
		1306	0.0 *	0.0 *
		1401	0.3	-
		1403	0.2	-
		1404	0.0 *	-

CUADRO IV.10
EVOLUCIÓN DEL GASTO NETO POR UNIDAD RESPONSABLE, CAPÍTULO Y PARTIDA
ENERO-JUNIO 2009
(Millones de pesos)

UNIDAD RESPONSABLE DEL GASTO	CAPÍTULO	PARTIDA	PROGRAMADO MODIFICADO	EJERCIDO
		1407	0.0 *	-
		1507	0.0 *	0.0 *
		1508	0.0 *	-
		1509	1.6	1.6
		1601	0.1	-
	2		0.5	0.1
		2101	0.1	0.0 *
		2102	0.0 *	-
		2105	0.0 *	-
		2106	0.2	0.0 *
		2201	0.0 *	0.0 *
		2302	0.0 *	-
		2303	0.1	-
		2403	0.0 *	-
		2404	0.0 *	-
		2601	0.1	-
		2602	0.0 *	-
		2701	-	-
		2702	-	-
	3		11.9	10.3
		3103	0.2	-
		3105	0.1	-
		3301	10.8	10.3
		3403	0.0 *	-
		3407	0.1	-
		3409	0.1	-
		3411	0.4	-
		3502	0.1	0.0 *
		3506	0.0 *	-
		3512	0.0 *	0.0 *
		3703	-	-
	6		15.4	15.4
		6100	15.4	15.4
		6300	-	-
Red de Transporte de Pasajeros del Distrito Federal			**575.9**	**556.4**
	1		316.7	309.8
		1103	189.0	188.3
		1305	4.6	4.3
		1306	0.2	0.2
		1316	1.6	1.2
		1325	4.1	4.1
		1326	5.6	5.3
		1402	27.0	25.9
		1403	14.9	14.0
		1404	1.2	1.0
		1501	3.6	3.2
		1505	3.7	3.4
		1506	6.8	6.7
		1507	16.9	16.5
		1508	16.6	15.5
		1509	13.2	13.0
		1511	1.7	1.7
		1601	6.0	5.7
	2		121.5	121.5
		2101	0.2	0.2
		2102	0.4	0.4
		2103	0.1	0.1
		2105	0.2	0.2
		2106	0.4	0.4
		2201	0.2	0.2
		2203	0.0 *	0.0 *
		2302	20.5	20.5
		2303	0.0 *	0.0 *
		2401	0.3	0.3
		2402	0.1	0.1
		2403	0.2	0.2
		2404	0.1	0.1

CUADRO IV.10
EVOLUCIÓN DEL GASTO NETO POR UNIDAD RESPONSABLE, CAPÍTULO Y PARTIDA
ENERO-JUNIO 2009
(Millones de pesos)

UNIDAD RESPONSABLE DEL GASTO	CAPÍTULO	PARTIDA	PROGRAMADO MODIFICADO	EJERCIDO
		2503	0.3	0.3
		2504	0.0 *	0.0 *
		2505	0.0 *	0.0 *
		2601	91.8	91.8
		2602	4.3	4.3
		2701	1.9	1.8
		2702	0.1	0.1
		2901	0.6	0.6
	3		55.8	43.3
		3101	0.0 *	0.0 *
		3103	0.4	0.4
		3104	0.9	0.9
		3105	1.1	1.1
		3106	7.1	0.1
		3108	0.0 *	0.0 *
		3109	0.1	0.1
		3201	8.4	8.4
		3207	20.0	14.5
		3210	1.3	1.3
		3212	0.0 *	0.0 *
		3301	0.3	0.3
		3302	-	-
		3305	0.0 *	0.0 *
		3402	1.1	1.1
		3403	0.7	0.7
		3404	6.3	6.3
		3407	2.2	2.2
		3409	0.2	0.2
		3413	1.0	1.0
		3415	0.0 *	0.0 *
		3501	0.3	0.3
		3502	0.0 *	0.0 *
		3503	1.4	1.4
		3504	0.4	0.4
		3505	0.1	0.1
		3506	0.7	0.7
		3510	0.9	0.9
		3511	0.1	0.1
		3513	-	-
		3604	0.0 *	0.0 *
		3605	0.8	0.8
		3606	0.0 *	0.0 *
		3701	-	-
		3702	0.0 *	0.0 *
		3703	0.1	0.1
		3803	0.0 *	0.0 *
		3905	-	-
	4		0.0 *	0.0 *
		4103	0.0 *	0.0 *
		4104	0.0 *	0.0 *
	5		81.9	81.9
		5303	81.9	81.9
Secretaría de Cultura			**208.7**	**204.7**
	1		90.3	90.3
		1103	30.7	30.7
		1104	4.9	4.9
		1301	0.4	0.4
		1305	0.9	0.9
		1306	0.2	0.2
		1308	2.6	2.6
		1319	2.3	2.3
		1322	1.0	1.0
		1325	0.1	0.1
		1326	1.0	1.0
		1401	3.6	3.6
		1403	1.3	1.3
		1404	0.9	0.9

CUADRO IV.10
EVOLUCIÓN DEL GASTO NETO POR UNIDAD RESPONSABLE, CAPÍTULO Y PARTIDA
ENERO-JUNIO 2009
(Millones de pesos)

UNIDAD RESPONSABLE DEL GASTO	CAPÍTULO	PARTIDA	PROGRAMADO MODIFICADO	EJERCIDO
		1407	0.1	0.1
		1501	2.0	2.0
		1506	0.7	0.7
		1507	25.1	25.1
		1508	1.6	1.6
		1509	9.6	9.6
		1510	-	-
		1601	1.3	1.3
	2		1.0	1.0
		2101	0.1	0.1
		2102	0.1	0.1
		2103	0.0 *	0.0 *
		2105	0.1	0.1
		2106	0.0 *	0.0 *
		2201	0.0 *	0.0 *
		2203	0.0 *	0.0 *
		2302	0.0 *	0.0 *
		2303	0.0 *	0.0 *
		2401	0.0 *	0.0 *
		2402	0.0 *	0.0 *
		2403	0.0 *	0.0 *
		2404	0.0 *	0.0 *
		2503	-	-
		2504	-	-
		2505	0.0 *	0.0 *
		2601	0.5	0.5
		2602	-	-
		2701	-	-
		2702	-	-
		2703	-	-
	3		74.6	70.6
		3101	0.0 *	0.0 *
		3103	1.0	0.6
		3104	2.3	1.7
		3105	1.4	1.3
		3106	1.8	0.2
		3108	0.0 *	0.0 *
		3210	-	-
		3212	0.4	-
		3301	12.9	12.9
		3302	-	-
		3404	0.4	0.4
		3407	0.1	0.1
		3409	-	-
		3411	5.7	4.7
		3414	0.0 *	0.0 *
		3415	0.0 *	0.0 *
		3501	0.0 *	0.0 *
		3503	-	-
		3504	0.0 *	0.0 *
		3505	-	-
		3506	1.5	1.5
		3511	0.3	0.3
		3512	0.0 *	0.0 *
		3513	-	-
		3605	-	-
		3703	0.1	0.1
		3801	0.0 *	0.0 *
		3802	46.4	46.4
		3803	-	-
		3904	0.3	0.3
	4		42.8	42.8
		4103	0.0 *	0.0 *
		4105	0.0 *	0.0 *
		4108	12.2	12.2
		4113	30.5	30.5
	5		-	-

CUADRO IV.10
EVOLUCIÓN DEL GASTO NETO POR UNIDAD RESPONSABLE, CAPÍTULO Y PARTIDA
ENERO-JUNIO 2009
(Millones de pesos)

UNIDAD RESPONSABLE DEL GASTO	CAPÍTULO	PARTIDA	PROGRAMADO MODIFICADO	EJERCIDO
		5104	-	-
	6		-	-
		6100	-	-
Secretaría de Desarrollo Económico			**60.3**	**59.1**
	1		41.9	41.7
		1103	13.6	13.6
		1104	3.8	3.8
		1202	0.1	0.1
		1301	0.3	0.2
		1305	0.5	0.4
		1306	0.1	0.1
		1308	0.1	0.1
		1319	0.9	0.9
		1322	0.7	0.7
		1325	0.0 *	0.0 *
		1326	0.3	0.3
		1401	2.0	1.9
		1403	0.8	0.8
		1404	0.5	0.5
		1407	0.0 *	-
		1501	1.3	1.3
		1506	0.6	0.6
		1507	6.0	6.0
		1508	0.4	0.4
		1509	9.3	9.3
		1510	0.0 *	-
		1511	0.0 *	-
		1601	0.6	0.6
	2		1.0	0.8
		2101	0.2	0.2
		2102	0.1	0.1
		2103	0.0 *	0.0 *
		2104	0.0 *	0.0 *
		2105	0.1	0.1
		2106	0.0 *	0.0 *
		2201	0.0 *	0.0 *
		2203	0.0 *	0.0 *
		2302	0.1	0.0 *
		2303	0.0 *	0.0 *
		2401	0.0 *	0.0 *
		2402	0.0 *	-
		2403	0.0 *	0.0 *
		2404	0.0 *	0.0 *
		2502	-	-
		2503	0.0 *	0.0 *
		2504	0.0 *	-
		2505	0.0 *	-
		2506	0.0 *	-
		2601	0.2	0.2
		2602	0.0 *	-
		2701	0.0 *	0.0 *
		2702	0.1	0.1
		2703	0.0 *	-
	3		13.8	13.1
		3101	-	-
		3103	0.1	0.1
		3104	0.1	0.1
		3105	0.1	0.1
		3106	0.1	0.0 *
		3108	0.0 *	0.0 *
		3210	0.2	0.0 *
		3212	0.0 *	-
		3301	5.3	5.3
		3302	-	-
		3303	0.0 *	-
		3304	-	-
		3305	-	-

CUADRO IV.10
EVOLUCIÓN DEL GASTO NETO POR UNIDAD RESPONSABLE, CAPÍTULO Y PARTIDA
ENERO-JUNIO 2009
(Millones de pesos)

UNIDAD RESPONSABLE DEL GASTO	CAPÍTULO	PARTIDA	PROGRAMADO MODIFICADO	EJERCIDO
		3403	0.1	0.1
		3404	0.2	0.2
		3407	0.3	0.1
		3409	0.1	0.1
		3411	0.8	0.8
		3414	0.0 *	0.0 *
		3415	0.0 *	0.0 *
		3501	0.0 *	0.0 *
		3502	-	-
		3504	0.2	0.1
		3505	0.0 *	0.0 *
		3506	0.0 *	0.0 *
		3510	0.0 *	-
		3511	0.1	0.0 *
		3512	0.1	0.0 *
		3513	0.0 *	-
		3601	-	-
		3602	-	-
		3605	-	-
		3606	-	-
		3701	0.0 *	-
		3702	0.0 *	-
		3703	0.1	0.0 *
		3705	-	-
		3706	-	-
		3802	0.1	0.1
		3803	5.9	5.8
		3807	0.0 *	0.0 *
	4		3.6	3.5
		4103	0.0 *	0.0 *
		4104	0.1	-
		4105	-	-
		4108	-	-
		4213	3.5	3.5
Secretaría de Desarrollo Rural y Equidad para las Comunidades			**46.8**	**43.8**
	1		12.9	12.4
		1103	2.1	2.1
		1104	2.5	2.5
		1301	0.1	0.1
		1305	0.1	0.1
		1306	0.0 *	0.0 *
		1319	0.3	0.3
		1322	0.6	0.5
		1401	0.7	0.5
		1403	0.2	0.2
		1404	0.2	0.2
		1407	0.0 *	0.0 *
		1501	0.3	0.2
		1506	0.2	0.2
		1507	1.6	1.6
		1508	0.1	0.1
		1509	3.6	3.6
		1510	0.0 *	-
		1601	0.2	0.2
	2		1.5	0.5
		2101	0.1	0.1
		2102	0.0 *	0.0 *
		2103	0.0 *	0.0 *
		2104	0.0 *	-
		2105	0.1	0.1
		2106	0.1	0.0 *
		2201	0.1	0.1
		2203	0.0 *	0.0 *
		2302	0.0 *	0.0 *
		2303	0.0 *	0.0 *
		2401	0.0 *	-
		2402	0.0 *	0.0 *

CUADRO IV.10
EVOLUCIÓN DEL GASTO NETO POR UNIDAD RESPONSABLE, CAPÍTULO Y PARTIDA
ENERO-JUNIO 2009
(Millones de pesos)

UNIDAD RESPONSABLE DEL GASTO	CAPÍTULO	PARTIDA	PROGRAMADO MODIFICADO	EJERCIDO
		2403	0.0 *	-
		2404	0.0 *	0.0 *
		2503	0.0 *	-
		2504	0.0 *	-
		2601	0.3	0.2
		2602	0.0 *	-
		2701	0.1	0.0 *
		2702	0.3	-
	3		13.4	12.0
		3101	0.0 *	0.0 *
		3103	0.2	0.1
		3104	0.5	0.2
		3105	0.2	0.1
		3106	0.1	0.0 *
		3108	0.1	0.0 *
		3201	2.4	2.3
		3207	0.0 *	0.0 *
		3212	0.1	-
		3301	8.3	8.3
		3302	0.2	-
		3304	0.0 *	-
		3305	-	-
		3402	0.0 *	-
		3403	0.0 *	0.0 *
		3404	0.2	0.1
		3407	0.0 *	0.0 *
		3411	0.3	0.2
		3414	0.0 *	0.0 *
		3415	0.0 *	-
		3501	0.0 *	0.0 *
		3502	0.0 *	-
		3503	-	-
		3504	0.0 *	0.0 *
		3505	-	-
		3506	0.2	0.2
		3510	0.1	0.1
		3511	0.0 *	0.0 *
		3512	0.0 *	0.0 *
		3602	-	-
		3606	0.0 *	0.0 *
		3701	0.0 *	-
		3702	0.0 *	-
		3703	0.1	0.0 *
		3705	0.0 *	0.0 *
		3706	0.0 *	0.0 *
		3802	0.1	0.1
		3803	0.1	0.1
		3807	0.0 *	0.0 *
	4		19.1	18.8
		4103	0.1	0.1
		4104	0.1	0.1
		4105	10.4	10.2
		4108	5.6	5.6
		4112	-	-
		4702	2.9	2.9
Secretaría de Desarrollo Social			**3,505.8**	**3,475.2**
	1		291.2	273.8
		1103	131.5	131.4
		1104	7.0	7.0
		1202	4.5	4.5
		1301	0.5	0.5
		1305	3.7	3.7
		1306	2.5	2.5
		1308	0.1	0.1
		1319	1.4	1.4
		1322	3.8	3.8
		1326	0.3	0.3

CUADRO IV.10
EVOLUCIÓN DEL GASTO NETO POR UNIDAD RESPONSABLE, CAPÍTULO Y PARTIDA
ENERO-JUNIO 2009
(Millones de pesos)

UNIDAD RESPONSABLE DEL GASTO	CAPÍTULO	PARTIDA	PROGRAMADO MODIFICADO	EJERCIDO
		1401	17.2	13.9
		1403	8.6	5.0
		1404	4.5	3.3
		1407	0.4	0.2
		1501	8.3	5.1
		1506	1.5	1.5
		1507	66.3	64.3
		1508	5.3	2.4
		1509	18.9	18.9
		1510	0.2	-
		1511	0.0 *	-
		1601	4.6	3.8
	2		11.3	8.0
		2101	0.1	0.1
		2102	0.4	0.4
		2103	0.0 *	0.0 *
		2104	-	-
		2105	0.2	0.1
		2106	0.6	0.0 *
		2201	4.2	4.2
		2203	1.6	1.6
		2302	0.2	0.0 *
		2303	-	-
		2401	0.0 *	0.0 *
		2402	0.6	0.6
		2403	0.0 *	0.0 *
		2404	0.0 *	0.0 *
		2501	-	-
		2502	-	-
		2503	0.0 *	0.0 *
		2504	0.1	0.1
		2505	0.0 *	0.0 *
		2506	-	-
		2601	2.6	0.8
		2602	0.0 *	0.0 *
		2701	0.4	0.0 *
		2702	0.2	-
		2703	-	-
		2901	0.1	0.1
	3		110.3	101.2
		3101	0.0 *	0.0 *
		3103	1.9	1.0
		3104	2.1	1.7
		3105	1.1	0.8
		3106	0.4	0.2
		3108	0.1	0.0 *
		3109	-	-
		3201	0.3	0.3
		3207	-	-
		3210	0.0 *	-
		3212	0.6	-
		3301	94.4	89.9
		3302	0.2	-
		3303	-	-
		3402	0.5	-
		3403	-	-
		3404	1.5	0.7
		3407	0.0 *	0.0 *
		3409	0.1	-
		3411	6.6	6.3
		3414	0.0 *	0.0 *
		3415	0.0 *	0.0 *
		3501	0.0 *	0.0 *
		3502	-	-
		3503	-	-
		3504	-	-
		3505	-	-

CUADRO IV.10
EVOLUCIÓN DEL GASTO NETO POR UNIDAD RESPONSABLE, CAPÍTULO Y PARTIDA
ENERO-JUNIO 2009
(Millones de pesos)

UNIDAD RESPONSABLE DEL GASTO	CAPÍTULO	PARTIDA	PROGRAMADO MODIFICADO	EJERCIDO
		3506	0.2	0.2
		3507	-	-
		3510	0.2	-
		3511	0.0 *	0.0 *
		3512	0.0 *	0.0 *
		3513	-	-
		3602	-	-
		3603	-	-
		3604	-	-
		3605	-	-
		3606	-	-
		3702	-	-
		3703	0.1	0.1
		3802	-	-
		3803	0.0 *	0.0 *
	4		3,080.9	3,080.1
		4103	0.0 *	0.0 *
		4104	0.2	0.2
		4105	3,074.0	3,073.4
		4107	0.5	0.4
		4108	6.1	6.0
	5		12.1	12.1
		5101	3.8	3.8
		5102	1.7	1.7
		5202	3.7	3.7
		5206	-	-
		5303	2.9	2.9
Secretaría de Desarrollo Urbano y Vivienda			**189.6**	**180.6**
	1		60.8	58.2
		1103	16.1	16.0
		1104	8.8	8.8
		1202	0.7	0.7
		1301	0.3	0.3
		1305	0.6	0.6
		1306	0.1	0.1
		1308	0.0 *	0.0 *
		1319	0.9	0.9
		1322	-	-
		1326	0.2	0.2
		1401	3.9	2.8
		1403	1.5	1.2
		1404	1.2	0.8
		1407	0.1	0.1
		1501	2.0	1.6
		1506	0.6	0.6
		1507	7.1	7.0
		1508	0.6	0.6
		1509	15.0	15.0
		1510	0.0 *	-
		1511	0.0 *	0.0 *
		1601	1.0	0.9
	2		2.2	1.3
		2101	0.3	0.3
		2102	0.1	0.1
		2103	0.1	0.1
		2104	-	-
		2105	0.3	0.3
		2106	0.6	0.2
		2201	0.1	0.1
		2203	-	-
		2302	0.1	0.0 *
		2303	0.0 *	0.0 *
		2401	0.0 *	0.0 *
		2402	0.0 *	0.0 *
		2403	0.0 *	0.0 *
		2404	-	-
		2503	0.0 *	0.0 *

CUADRO IV.10
EVOLUCIÓN DEL GASTO NETO POR UNIDAD RESPONSABLE, CAPÍTULO Y PARTIDA
ENERO-JUNIO 2009
(Millones de pesos)

UNIDAD RESPONSABLE DEL GASTO	CAPÍTULO	PARTIDA	PROGRAMADO MODIFICADO	EJERCIDO
		2504	0.0 *	0.0 *
		2505	-	-
		2506	0.0 *	0.0 *
		2601	0.5	0.3
		2602	0.0 *	0.0 *
		2701	0.0 *	-
		2702	0.0 *	-
		2703	0.0 *	0.0 *
	3		43.5	40.1
		3101	0.0 *	0.0 *
		3103	0.7	0.2
		3104	1.0	0.2
		3105	0.2	0.2
		3106	0.3	0.1
		3107	0.0 *	-
		3108	0.1	0.1
		3201	3.5	3.5
		3212	0.5	0.0 *
		3301	15.1	15.1
		3302	0.2	-
		3303	-	-
		3305	1.6	1.6
		3402	16.7	16.7
		3403	0.1	0.1
		3404	1.6	0.7
		3407	0.1	0.1
		3409	0.0 *	-
		3411	1.2	1.1
		3414	0.0 *	0.0 *
		3415	0.0 *	0.0 *
		3501	0.0 *	0.0 *
		3502	-	-
		3503	0.0 *	0.0 *
		3504	0.0 *	0.0 *
		3505	-	-
		3506	0.2	0.2
		3511	0.0 *	0.0 *
		3512	0.0 *	0.0 *
		3601	0.0 *	-
		3602	0.0 *	0.0 *
		3603	-	-
		3604	-	-
		3605	-	-
		3606	-	-
		3701	-	-
		3702	0.0 *	0.0 *
		3703	0.1	0.1
		3803	-	-
		3807	0.0 *	0.0 *
		3906	-	-
	4		0.1	0.1
		4103	0.0 *	0.0 *
		4104	0.0 *	0.0 *
	5		81.0	81.0
		5703	81.0	81.0
	6		2.0	-
		6300	2.0	-
Secretaría de Educación			**178.0**	**161.2**
	1		16.2	7.2
		1103	2.9	1.8
		1104	0.2	0.1
		1301	0.0 *	0.0 *
		1305	0.1	0.0 *
		1306	0.1	0.0 *
		1308	0.2	0.1
		1319	0.2	0.2
		1322	0.0 *	0.0 *

CUADRO IV.10
EVOLUCIÓN DEL GASTO NETO POR UNIDAD RESPONSABLE, CAPÍTULO Y PARTIDA
ENERO-JUNIO 2009
(Millones de pesos)

UNIDAD RESPONSABLE DEL GASTO	CAPÍTULO	PARTIDA	PROGRAMADO MODIFICADO	EJERCIDO
		1326	0.1	0.0 *
		1401	0.2	0.2
		1403	0.1	0.1
		1404	0.1	0.1
		1407	0.0 *	0.0 *
		1501	0.1	0.0 *
		1506	0.9	0.0 *
		1507	1.6	0.4
		1508	0.1	0.1
		1509	9.1	3.9
		1510	0.0 *	-
		1601	0.3	0.1
	2		1.5	0.9
		2101	0.0 *	0.0 *
		2102	0.0 *	0.0 *
		2103	0.0 *	0.0 *
		2105	0.5	0.1
		2106	0.1	0.1
		2201	0.1	0.1
		2202	-	-
		2203	0.0 *	0.0 *
		2302	0.2	0.2
		2303	0.0 *	0.0 *
		2401	0.1	0.1
		2402	0.2	0.2
		2403	0.1	0.1
		2404	0.1	0.1
		2501	-	-
		2502	-	-
		2503	-	-
		2504	0.0 *	0.0 *
		2505	-	-
		2506	-	-
		2601	0.1	0.1
		2602	0.0 *	0.0 *
		2701	0.0 *	-
		2702	0.0 *	-
		2703	-	-
	3		104.7	99.7
		3101	0.0 *	0.0 *
		3103	0.2	0.2
		3104	0.0 *	-
		3105	0.1	-
		3106	0.3	-
		3107	0.1	-
		3108	0.0 *	0.0 *
		3201	6.7	6.7
		3210	0.6	0.6
		3212	0.1	-
		3301	77.4	77.4
		3302	0.0 *	-
		3303	-	-
		3402	0.1	0.0 *
		3404	0.4	0.3
		3407	0.1	0.1
		3409	0.3	-
		3411	15.0	11.1
		3414	0.0 *	0.0 *
		3501	0.0 *	0.0 *
		3502	-	-
		3504	0.3	0.3
		3505	0.0 *	0.0 *
		3506	1.0	1.0
		3511	0.0 *	0.0 *
		3512	0.0 *	0.0 *
		3513	0.0 *	0.0 *
		3602	0.1	0.1

CUADRO IV.10
EVOLUCIÓN DEL GASTO NETO POR UNIDAD RESPONSABLE, CAPÍTULO Y PARTIDA
ENERO-JUNIO 2009
(Millones de pesos)

UNIDAD RESPONSABLE DEL GASTO	CAPÍTULO	PARTIDA	PROGRAMADO MODIFICADO	EJERCIDO
		3603	-	-
		3604	-	-
		3605	-	-
		3606	1.5	1.5
		3701	0.0 *	0.0 *
		3702	0.0 *	0.0 *
		3703	0.0 *	0.0 *
		3705	-	-
		3802	-	-
		3803	0.3	0.2
		3807	0.0 *	0.0 *
	4		55.6	53.4
		4104	-	-
		4105	53.2	52.9
		4107	-	-
		4108	2.0	0.1
		4702	0.4	0.4
Secretaría de Finanzas			**750.2**	**748.8**
	1		451.4	451.4
		1103	180.0	180.0
		1104	2.2	2.2
		1301	2.5	2.5
		1305	4.6	4.6
		1306	0.8	0.8
		1308	0.3	0.3
		1316	0.2	0.2
		1319	31.2	31.2
		1322	0.0 *	0.0 *
		1325	0.1	0.1
		1401	17.0	17.0
		1403	8.9	8.9
		1404	5.3	5.3
		1407	0.4	0.4
		1501	9.7	9.7
		1505	-	-
		1506	35.6	35.6
		1507	69.9	69.9
		1508	6.8	6.8
		1509	69.7	69.7
		1510	-	-
		1511	-	-
		1601	6.4	6.4
	2		7.3	7.3
		2101	0.5	0.4
		2102	0.1	0.1
		2103	0.2	0.2
		2104	-	-
		2105	1.0	1.0
		2106	2.0	2.0
		2201	0.6	0.6
		2203	0.5	0.5
		2302	0.1	0.1
		2303	0.1	0.1
		2401	0.1	0.1
		2402	0.4	0.4
		2403	0.1	0.1
		2404	0.7	0.7
		2503	0.0 *	0.0 *
		2504	0.2	0.2
		2505	-	-
		2601	0.4	0.4
		2602	-	-
		2701	0.4	0.4
		2702	-	-
	3		249.1	247.7
		3101	0.0 *	0.0 *
		3102	-	-

CUADRO IV.10
EVOLUCIÓN DEL GASTO NETO POR UNIDAD RESPONSABLE, CAPÍTULO Y PARTIDA
ENERO-JUNIO 2009
(Millones de pesos)

UNIDAD RESPONSABLE DEL GASTO	CAPÍTULO	PARTIDA	PROGRAMADO MODIFICADO	EJERCIDO
		3103	3.3	3.3
		3104	5.6	5.6
		3105	1.5	1.5
		3106	2.6	2.6
		3107	-	-
		3108	0.1	0.1
		3109	0.0 *	0.0 *
		3201	18.6	18.6
		3203	-	-
		3204	4.5	4.5
		3210	-	-
		3212	0.3	0.3
		3301	31.0	31.0
		3302	-	-
		3303	9.0	9.0
		3304	31.3	31.3
		3305	0.3	0.3
		3402	0.2	-
		3403	4.1	4.1
		3404	0.6	0.6
		3407	0.2	0.2
		3409	2.6	2.6
		3411	3.4	2.2
		3413	101.3	101.3
		3414	0.3	0.3
		3415	0.2	0.2
		3501	0.1	0.1
		3502	1.1	1.1
		3503	0.6	0.6
		3504	0.2	0.2
		3505	-	-
		3506	2.7	2.7
		3511	0.1	0.1
		3512	0.0 *	0.0 *
		3513	-	-
		3601	10.0	10.0
		3603	-	-
		3604	-	-
		3605	0.8	0.8
		3606	2.6	2.6
		3701	5.8	5.8
		3702	0.0 *	0.0 *
		3703	2.8	2.8
		3705	-	-
		3706	-	-
		3801	0.1	0.1
		3802	-	-
		3803	1.0	1.0
		3807	-	-
		3811	-	-
	4		7.4	7.4
		4103	0.2	0.2
		4104	0.5	0.5
		4108	2.7	2.7
		4112	4.0	4.0
	7		35.0	35.0
		7202	35.0	35.0
Secretaría de Gobierno			**737.5**	**727.7**
	1		534.0	531.9
		1103	264.2	264.1
		1104	4.4	4.3
		1202	0.3	0.3
		1301	2.6	2.5
		1305	7.4	7.2
		1306	0.9	0.8
		1308	1.5	1.5
		1316	-	-

CUADRO IV.10
EVOLUCIÓN DEL GASTO NETO POR UNIDAD RESPONSABLE, CAPÍTULO Y PARTIDA
ENERO-JUNIO 2009
(Millones de pesos)

UNIDAD RESPONSABLE DEL GASTO	CAPÍTULO	PARTIDA	PROGRAMADO MODIFICADO	EJERCIDO
		1319	4.3	4.2
		1322	31.8	31.8
		1401	27.5	27.2
		1403	14.3	14.1
		1404	6.8	6.7
		1407	0.6	0.6
		1501	16.6	16.5
		1506	3.2	3.1
		1507	79.2	78.7
		1508	5.9	5.9
		1509	54.6	54.5
		1510	0.0 *	-
		1511	0.0 *	-
		1601	7.8	7.6
	2		71.5	70.5
		2101	0.2	0.0 *
		2102	0.1	0.1
		2103	0.1	0.0 *
		2105	0.2	0.2
		2106	0.5	0.3
		2201	58.4	58.3
		2202	0.1	0.1
		2203	0.2	0.2
		2302	0.2	0.1
		2303	0.1	0.0 *
		2401	0.3	0.2
		2402	0.2	0.2
		2403	-	-
		2404	0.5	0.4
		2501	0.0 *	0.0 *
		2503	0.0 *	0.0 *
		2504	0.0 *	0.0 *
		2505	0.0 *	0.0 *
		2601	10.4	10.4
		2602	0.1	0.0 *
		2701	0.0 *	0.0 *
		2702	0.0 *	-
	3		127.7	121.3
		3101	0.0 *	0.0 *
		3103	1.5	1.5
		3104	18.2	18.2
		3105	11.4	11.4
		3106	0.6	0.6
		3108	0.1	0.1
		3109	-	-
		3201	10.6	10.6
		3203	-	-
		3210	0.1	0.1
		3212	0.0 *	0.0 *
		3301	78.5	73.3
		3302	0.0 *	-
		3304	-	-
		3402	0.1	-
		3403	0.1	0.1
		3404	1.6	1.5
		3407	0.6	0.5
		3409	-	-
		3411	1.6	1.6
		3414	0.0 *	0.0 *
		3501	0.1	0.0 *
		3502	0.1	-
		3503	0.0 *	0.0 *
		3504	0.1	0.0 *
		3505	0.3	-
		3506	1.3	1.2
		3507	-	-
		3508	-	-

CUADRO IV.10
EVOLUCIÓN DEL GASTO NETO POR UNIDAD RESPONSABLE, CAPÍTULO Y PARTIDA
ENERO-JUNIO 2009
(Millones de pesos)

UNIDAD RESPONSABLE DEL GASTO	CAPÍTULO	PARTIDA	PROGRAMADO MODIFICADO	EJERCIDO
		3510	0.1	0.0 *
		3511	0.2	0.1
		3512	0.1	0.0 *
		3513	-	-
		3601	-	-
		3603	-	-
		3604	0.0 *	-
		3605	-	-
		3606	0.0 *	0.0 *
		3701	0.0 *	-
		3702	0.0 *	-
		3703	0.4	0.4
		3705	-	-
		3706	-	-
		3801	-	-
		3803	0.0 *	0.0 *
		3807	0.0 *	-
		3903	-	-
	4		4.2	4.1
		4103	0.2	0.1
		4104	0.2	0.1
		4105	3.9	3.9
		4108	-	-
		4112	-	-
		4114	-	-
	6		-	-
		6100	-	-
Secretaría de Medio Ambiente			**420.3**	**351.8**
	1		247.3	237.9
		1103	39.4	39.4
		1104	47.8	47.8
		1202	32.5	32.5
		1301	1.2	1.2
		1305	2.4	2.4
		1306	0.2	0.2
		1308	2.8	2.8
		1316	-	-
		1319	7.8	7.8
		1322	10.1	10.1
		1325	0.1	0.1
		1326	1.8	1.8
		1401	16.3	12.2
		1403	4.4	3.6
		1404	3.4	2.2
		1407	0.2	0.2
		1501	8.5	6.0
		1506	3.5	3.5
		1507	33.8	33.8
		1508	2.0	2.0
		1509	24.9	24.9
		1510	0.2	-
		1511	0.0 *	-
		1601	4.1	3.4
	2		25.3	20.3
		2101	0.0 *	0.0 *
		2102	0.0 *	0.0 *
		2103	0.0 *	0.0 *
		2104	-	-
		2105	0.3	0.2
		2106	0.3	0.0 *
		2201	0.3	0.3
		2202	4.6	4.6
		2203	0.0 *	0.0 *
		2302	4.7	2.8
		2303	0.0 *	0.0 *
		2401	0.3	0.2
		2402	0.3	0.2

CUADRO IV.10
EVOLUCIÓN DEL GASTO NETO POR UNIDAD RESPONSABLE, CAPÍTULO Y PARTIDA
ENERO-JUNIO 2009
(Millones de pesos)

UNIDAD RESPONSABLE DEL GASTO	CAPÍTULO	PARTIDA	PROGRAMADO MODIFICADO	EJERCIDO
		2403	0.0 *	0.0 *
		2404	0.1	0.1
		2501	0.3	0.2
		2502	1.7	1.0
		2503	0.1	0.1
		2504	0.0 *	0.0 *
		2505	0.5	0.2
		2506	4.7	4.0
		2601	6.1	5.9
		2602	0.0 *	0.0 *
		2701	0.2	-
		2702	0.1	-
		2703	0.5	0.2
	3		120.3	93.3
		3101	0.0 *	0.0 *
		3103	1.7	0.7
		3104	11.0	5.4
		3105	1.0	0.8
		3106	0.5	0.2
		3108	0.1	0.1
		3201	1.9	1.9
		3210	0.1	0.1
		3211	0.1	0.1
		3212	0.5	-
		3301	27.1	26.1
		3302	0.8	0.3
		3303	-	-
		3304	2.2	0.5
		3305	7.2	4.1
		3402	-	-
		3403	0.0 *	0.0 *
		3404	19.6	17.6
		3407	0.9	0.9
		3409	0.3	0.0 *
		3411	12.1	11.0
		3414	0.5	0.4
		3501	0.1	0.1
		3502	0.0 *	0.0 *
		3503	3.4	3.0
		3504	8.8	4.8
		3505	3.0	0.0 *
		3506	3.2	2.2
		3507	-	-
		3510	3.0	2.6
		3511	0.4	0.4
		3512	0.0 *	0.0 *
		3513	0.0 *	0.0 *
		3602	0.0 *	0.0 *
		3603	0.0 *	0.0 *
		3605	9.3	9.3
		3606	0.8	0.2
		3701	-	-
		3702	-	-
		3703	0.1	0.1
		3802	-	-
		3803	0.3	0.3
	4		0.2	0.2
		4103	0.2	0.2
	5		5.0	0.2
		5103	0.0 *	0.0 *
		5201	0.1	0.1
		5206	0.2	0.2
		5303	0.0 *	-
		5602	4.7	-
	6		22.4	-
		6100	-	-
		6300	22.4	-

CUADRO IV.10
EVOLUCIÓN DEL GASTO NETO POR UNIDAD RESPONSABLE, CAPÍTULO Y PARTIDA
ENERO-JUNIO 2009
(Millones de pesos)

UNIDAD RESPONSABLE DEL GASTO	CAPÍTULO	PARTIDA	PROGRAMADO MODIFICADO	EJERCIDO
Secretaría de Obras y Servicios			**5,411.5**	**4,975.1**
	1		310.2	305.1
		1103	55.5	55.4
		1104	53.8	53.8
		1202	38.9	38.9
		1301	1.1	1.1
		1305	2.9	2.9
		1306	0.1	0.1
		1308	9.4	9.4
		1316	0.0 *	0.0 *
		1319	19.2	19.2
		1322	7.8	7.8
		1325	0.0 *	0.0 *
		1326	0.2	0.2
		1401	13.3	12.0
		1403	5.9	4.8
		1404	2.9	2.9
		1407	0.3	0.3
		1501	7.0	6.0
		1506	3.9	3.9
		1507	36.9	36.9
		1508	2.9	2.8
		1509	42.3	42.3
		1510	0.1	-
		1601	5.8	4.4
	2		434.8	382.3
		2101	0.2	0.2
		2102	0.1	0.1
		2103	0.0 *	0.0 *
		2104	-	-
		2105	1.2	0.2
		2106	1.0	0.5
		2201	0.2	0.2
		2203	0.0 *	0.0 *
		2302	6.9	1.1
		2303	0.0 *	0.0 *
		2401	96.1	77.0
		2402	0.7	0.7
		2403	9.5	9.5
		2404	61.0	45.6
		2501	0.1	0.1
		2503	0.0 *	0.0 *
		2504	0.0 *	0.0 *
		2505	0.0 *	0.0 *
		2506	230.5	227.7
		2601	23.8	18.4
		2602	0.5	0.5
		2701	2.0	-
		2702	0.5	-
		2703	0.0 *	-
		2801	0.6	0.5
	3		555.8	491.8
		3101	0.1	-
		3102	0.0 *	-
		3103	2.3	0.8
		3104	14.7	12.3
		3105	0.7	0.4
		3106	0.5	0.2
		3107	0.0 *	-
		3108	1.9	0.3
		3109	0.0 *	-
		3201	0.2	-
		3203	0.5	-
		3210	0.4	0.2
		3211	341.7	338.5
		3212	1.6	0.0 *
		3301	73.7	65.7

CUADRO IV.10
EVOLUCIÓN DEL GASTO NETO POR UNIDAD RESPONSABLE, CAPÍTULO Y PARTIDA
ENERO-JUNIO 2009
(Millones de pesos)

UNIDAD RESPONSABLE DEL GASTO	CAPÍTULO	PARTIDA	PROGRAMADO MODIFICADO	EJERCIDO
		3302	0.8	0.1
		3303	0.0 *	-
		3305	1.4	-
		3402	20.8	16.6
		3403	0.6	0.4
		3404	15.5	9.3
		3407	3.2	2.0
		3409	2.4	1.9
		3411	30.6	12.3
		3414	0.5	0.5
		3415	0.1	0.0 *
		3501	0.2	0.1
		3502	0.8	0.3
		3503	2.7	0.5
		3504	0.1	-
		3505	0.1	-
		3506	1.4	0.7
		3510	1.0	0.7
		3511	0.1	0.0 *
		3512	0.3	0.0 *
		3513	4.0	2.6
		3604	0.0 *	-
		3605	0.0 *	-
		3606	0.1	0.0 *
		3701	0.0 *	-
		3702	0.0 *	-
		3703	0.1	0.0 *
		3705	0.0 *	-
		3706	0.0 *	-
		3803	0.2	0.0 *
		3807	0.1	0.1
		3906	30.0	25.2
	4		0.2	0.2
		4103	0.2	0.2
		4104	0.0 *	0.0 *
		4105	-	-
	5		0.3	0.3
		5101	-	-
		5102	0.0 *	0.0 *
		5103	0.0 *	0.0 *
		5303	0.2	0.2
		5304	-	-
		5401	-	-
		5702	-	-
	6		4,110.0	3,795.2
		6100	4,102.9	3,794.5
		6300	7.1	0.7
Secretaría de Protección Civil			**66.5**	**63.4**
	1		6.9	6.7
		1103	1.4	1.4
		1104	0.3	0.3
		1301	0.0 *	0.0 *
		1305	0.0 *	0.0 *
		1306	0.0 *	0.0 *
		1308	0.0 *	0.0 *
		1401	0.2	0.2
		1403	0.2	0.1
		1404	0.0 *	0.0 *
		1407	0.0 *	0.0 *
		1501	0.1	0.0 *
		1506	0.0 *	0.0 *
		1507	0.3	0.3
		1508	0.1	0.1
		1509	4.0	4.0
		1510	0.0 *	-
		1601	0.2	0.1
	2		1.9	0.8

CUADRO IV.10
EVOLUCIÓN DEL GASTO NETO POR UNIDAD RESPONSABLE, CAPÍTULO Y PARTIDA
ENERO-JUNIO 2009
(Millones de pesos)

UNIDAD RESPONSABLE DEL GASTO	CAPÍTULO	PARTIDA	PROGRAMADO MODIFICADO	EJERCIDO
		2101	0.0 *	0.0 *
		2102	0.0 *	0.0 *
		2103	0.0 *	0.0 *
		2105	0.1	0.1
		2106	0.3	0.0 *
		2201	0.1	0.1
		2203	0.0 *	0.0 *
		2302	0.3	0.0 *
		2303	0.0 *	0.0 *
		2401	0.0 *	0.0 *
		2402	0.0 *	0.0 *
		2403	-	-
		2404	0.0 *	0.0 *
		2503	0.0 *	0.0 *
		2505	-	-
		2601	0.8	0.4
		2602	0.0 *	0.0 *
		2701	0.2	-
		2702	0.0 *	0.0 *
	3		57.7	56.0
		3101	-	-
		3103	0.4	0.3
		3104	1.1	0.1
		3105	0.0 *	0.0 *
		3106	0.1	0.1
		3107	0.1	-
		3108	0.4	0.2
		3201	5.9	5.9
		3204	-	-
		3210	0.0 *	0.0 *
		3212	0.1	-
		3301	48.8	48.8
		3302	0.0 *	-
		3305	-	-
		3402	0.1	-
		3403	0.0 *	0.0 *
		3404	0.3	0.3
		3407	0.0 *	0.0 *
		3411	0.2	0.2
		3414	0.0 *	-
		3415	0.1	0.1
		3501	-	-
		3502	0.0 *	0.0 *
		3503	0.0 *	0.0 *
		3504	-	-
		3505	-	-
		3506	-	-
		3509	0.0 *	0.0 *
		3510	-	-
		3511	-	-
		3512	-	-
		3513	-	-
		3602	-	-
		3604	-	-
		3701	0.0 *	0.0 *
		3702	0.0 *	0.0 *
		3703	0.0 *	0.0 *
		3705	-	-
		3706	-	-
		3801	0.0 *	0.0 *
		3803	-	-
		3807	0.0 *	0.0 *
Secretaría de Salud			**2,222.0**	**2,105.8**
	1		1,649.6	1,596.8
		1103	585.5	585.0
		1104	5.3	5.3
		1301	4.9	4.9

CUADRO IV.10
EVOLUCIÓN DEL GASTO NETO POR UNIDAD RESPONSABLE, CAPÍTULO Y PARTIDA
ENERO-JUNIO 2009
(Millones de pesos)

UNIDAD RESPONSABLE DEL GASTO	CAPÍTULO	PARTIDA	PROGRAMADO MODIFICADO	EJERCIDO
		1305	15.6	15.6
		1306	0.3	0.3
		1308	-	-
		1316	-	-
		1319	6.1	6.1
		1322	90.1	90.1
		1325	2.4	2.4
		1326	0.5	0.5
		1401	79.7	55.6
		1403	31.8	31.2
		1404	32.9	21.7
		1407	1.1	1.0
		1501	31.1	19.8
		1506	17.5	17.5
		1507	696.0	695.3
		1508	6.9	6.9
		1509	17.7	17.6
		1510	0.7	-
		1601	23.4	19.9
	2		128.2	111.9
		2101	0.8	0.6
		2102	0.8	0.7
		2103	0.0 *	0.0 *
		2105	0.9	0.4
		2106	0.3	0.1
		2201	13.0	13.0
		2203	0.0 *	0.0 *
		2302	0.1	0.1
		2303	0.1	0.1
		2401	0.1	0.1
		2402	0.1	0.1
		2403	0.1	0.1
		2404	0.2	0.2
		2501	5.5	5.5
		2502	0.0 *	0.0 *
		2503	57.9	57.0
		2504	25.1	25.0
		2505	0.4	0.4
		2601	8.5	8.4
		2602	0.0 *	0.0 *
		2701	13.9	0.0 *
		2702	0.6	-
	3		422.6	381.6
		3101	0.0 *	-
		3102	-	-
		3103	2.6	1.4
		3104	11.5	9.6
		3105	12.2	11.1
		3106	0.2	0.1
		3107	0.0 *	-
		3108	0.0 *	0.0 *
		3109	-	-
		3201	4.8	4.8
		3203	-	-
		3210	-	-
		3211	43.3	43.3
		3212	1.1	-
		3301	265.1	262.3
		3302	0.5	-
		3303	-	-
		3305	-	-
		3401	-	-
		3402	0.2	-
		3403	0.0 *	0.0 *
		3404	2.6	1.5
		3407	0.6	0.6
		3409	-	-

CUADRO IV.10
EVOLUCIÓN DEL GASTO NETO POR UNIDAD RESPONSABLE, CAPÍTULO Y PARTIDA
ENERO-JUNIO 2009
(Millones de pesos)

UNIDAD RESPONSABLE DEL GASTO	CAPÍTULO	PARTIDA	PROGRAMADO MODIFICADO	EJERCIDO
		3411	17.7	16.0
		3414	3.0	1.5
		3501	0.2	0.2
		3502	-	-
		3504	10.6	10.5
		3505	-	-
		3506	44.4	17.1
		3507	1.0	0.9
		3510	0.1	0.1
		3511	0.0 *	0.0 *
		3512	-	-
		3513	-	-
		3602	-	-
		3603	0.3	-
		3604	-	-
		3605	-	-
		3701	-	-
		3702	-	-
		3703	0.4	0.4
		3705	-	-
		3706	-	-
		3803	0.1	0.1
	4		4.3	3.3
		4103	0.4	0.3
		4104	2.7	1.9
		4105	1.2	1.1
		4108	0.1	-
	5		17.4	12.2
		5101	-	-
		5102	1.0	-
		5204	-	-
		5206	-	-
		5303	-	-
		5401	16.4	12.2
		5402	-	-
Secretaría de Seguridad Pública			**4,243.6**	**4,018.8**
	1		3,356.0	3,265.3
		1102	1,036.6	1,036.6
		1103	76.6	76.6
		1104	0.1	0.1
		1301	0.5	0.5
		1305	51.3	51.3
		1306	2.9	2.9
		1308	0.6	0.6
		1316	-	-
		1317	20.2	20.2
		1321	48.1	48.1
		1322	508.1	508.1
		1401	270.0	248.3
		1403	97.6	91.5
		1404	4.3	4.3
		1405	60.6	45.4
		1407	3.6	0.6
		1501	91.0	77.3
		1505	-	-
		1506	740.6	740.6
		1507	81.5	81.5
		1508	40.2	21.1
		1509	150.8	150.8
		1511	11.6	10.4
		1601	59.0	48.4
	2		387.8	344.1
		2101	2.1	2.1
		2102	0.8	0.8
		2103	0.8	0.8
		2105	3.2	1.8
		2106	1.7	1.6

CUADRO IV.10
EVOLUCIÓN DEL GASTO NETO POR UNIDAD RESPONSABLE, CAPÍTULO Y PARTIDA
ENERO-JUNIO 2009
(Millones de pesos)

UNIDAD RESPONSABLE DEL GASTO	CAPÍTULO	PARTIDA	PROGRAMADO MODIFICADO	EJERCIDO
		2201	76.0	75.8
		2202	4.1	4.1
		2203	0.0 *	0.0 *
		2302	15.4	15.4
		2303	0.1	0.1
		2401	2.2	0.8
		2402	0.4	0.4
		2403	0.2	0.2
		2404	0.7	0.7
		2501	0.0 *	0.0 *
		2503	0.0 *	0.0 *
		2504	0.0 *	0.0 *
		2505	0.6	0.6
		2506	0.0 *	0.0 *
		2601	133.1	130.3
		2602	0.1	0.1
		2701	140.2	102.4
		2702	0.0 *	0.0 *
		2703	0.1	0.1
		2802	6.0	6.0
	3		434.4	362.0
		3101	1.5	1.5
		3103	9.9	5.7
		3104	10.7	5.4
		3105	15.9	9.1
		3106	11.5	7.4
		3107	0.3	-
		3108	0.2	0.1
		3109	-	-
		3201	22.5	22.5
		3203	-	-
		3205	70.9	70.9
		3207	-	-
		3210	0.2	0.2
		3211	44.2	43.7
		3212	2.5	0.0 *
		3301	22.3	22.1
		3302	2.3	2.3
		3303	47.4	17.2
		3305	3.7	3.7
		3403	1.0	1.0
		3404	89.0	72.4
		3407	2.3	2.3
		3409	0.4	-
		3411	3.3	3.3
		3414	0.7	0.3
		3501	0.1	0.1
		3502	0.0 *	0.0 *
		3503	28.9	28.9
		3504	0.2	0.2
		3505	0.1	0.1
		3506	0.9	0.9
		3508	38.7	38.7
		3511	-	-
		3513	0.4	0.4
		3601	1.1	0.2
		3602	0.1	0.1
		3603	-	-
		3604	-	-
		3605	0.9	0.9
		3701	0.0 *	0.0 *
		3702	0.0 *	0.0 *
		3703	0.1	0.1
		3705	-	-
		3706	-	-
		3802	-	-
		3803	0.2	0.2

CUADRO IV.10
EVOLUCIÓN DEL GASTO NETO POR UNIDAD RESPONSABLE, CAPÍTULO Y PARTIDA
ENERO-JUNIO 2009
(Millones de pesos)

UNIDAD RESPONSABLE DEL GASTO	CAPÍTULO	PARTIDA	PROGRAMADO MODIFICADO	EJERCIDO
		3807	0.1	0.1
		3811	0.0 *	0.0 *
		3903	-	-
		3905	0.1	0.1
	4		34.5	34.5
		4102	0.0 *	0.0 *
		4103	1.6	1.6
		4104	-	-
		4105	-	-
		4107	-	-
		4108	28.3	28.3
		4112	4.5	4.5
	5		29.5	11.4
		5101	0.8	0.8
		5103	0.0 *	-
		5204	-	-
		5205	-	-
		5206	18.5	0.5
		5301	1.0	1.0
		5501	-	-
		5601	-	-
		5801	9.2	9.2
	6		1.4	1.4
		6100	1.4	1.4
		6300	-	-
Secretaría de Transportes y Vialidad			**508.3**	**475.8**
	1		98.5	93.0
		1103	28.9	28.6
		1104	12.9	12.3
		1301	0.5	0.5
		1305	1.1	1.1
		1306	0.1	0.0 *
		1308	2.7	2.7
		1316	-	-
		1319	2.3	2.3
		1322	1.5	1.5
		1326	0.6	0.6
		1401	6.1	4.7
		1403	2.5	1.8
		1404	1.6	1.2
		1407	0.1	0.1
		1501	2.5	2.2
		1505	0.2	-
		1506	1.4	1.1
		1507	11.7	10.9
		1508	0.9	0.9
		1509	19.0	19.0
		1510	0.0 *	-
		1601	1.9	1.6
	2		5.8	2.2
		2101	0.4	0.4
		2102	0.0 *	0.0 *
		2103	0.1	0.0 *
		2105	1.0	0.4
		2106	1.1	0.0 *
		2201	0.2	0.1
		2203	0.0 *	-
		2302	0.4	0.1
		2303	0.1	0.0 *
		2401	0.4	0.3
		2402	0.3	0.2
		2403	0.1	0.0 *
		2404	0.2	0.2
		2503	0.0 *	0.0 *
		2601	0.7	0.4
		2602	0.1	-
		2701	0.1	-

CUADRO IV.10
EVOLUCIÓN DEL GASTO NETO POR UNIDAD RESPONSABLE, CAPÍTULO Y PARTIDA
ENERO-JUNIO 2009
(Millones de pesos)

UNIDAD RESPONSABLE DEL GASTO	CAPÍTULO	PARTIDA	PROGRAMADO MODIFICADO	EJERCIDO
		2702	0.6	-
		2901	0.0 *	-
	3		354.2	346.6
		3101	0.0 *	0.0 *
		3103	1.3	0.4
		3104	2.2	1.1
		3105	0.4	0.3
		3106	2.1	0.7
		3108	0.1	0.0 *
		3109	0.0 *	0.0 *
		3201	8.7	8.7
		3210	0.1	-
		3211	-	-
		3212	0.9	0.0 *
		3301	23.1	23.1
		3302	0.1	-
		3303	0.1	-
		3304	0.0 *	-
		3305	0.0 *	-
		3402	-	-
		3403	0.1	0.1
		3404	1.8	1.0
		3407	0.2	0.1
		3409	1.1	-
		3411	168.7	168.7
		3414	0.1	0.0 *
		3501	0.1	0.0 *
		3502	0.1	-
		3504	0.1	0.1
		3505	0.1	-
		3506	1.8	1.8
		3510	0.1	-
		3511	0.1	0.0 *
		3513	0.2	0.1
		3602	0.1	-
		3605	140.4	140.4
		3703	0.1	0.0 *
	4		32.7	32.7
		4103	0.1	0.1
		4104	0.1	0.1
		4105	0.0 *	-
		4112	32.5	32.5
	5		17.1	1.4
		5101	-	-
		5206	16.1	1.4
		5303	1.0	-
Secretaría de Turismo			**23.6**	**23.6**
	1		19.2	19.2
		1103	6.2	6.2
		1104	0.1	0.1
		1301	0.0 *	0.0 *
		1305	0.2	0.2
		1306	0.1	0.1
		1308	0.1	0.1
		1319	0.1	0.1
		1401	0.6	0.6
		1403	0.3	0.3
		1404	0.3	0.3
		1407	0.0 *	0.0 *
		1501	0.2	0.2
		1506	0.0 *	0.0 *
		1507	0.9	0.9
		1508	0.1	0.1
		1509	9.5	9.5
		1510	-	-
		1601	0.3	0.3
	2		0.2	0.2

CUADRO IV.10
EVOLUCIÓN DEL GASTO NETO POR UNIDAD RESPONSABLE, CAPÍTULO Y PARTIDA
ENERO-JUNIO 2009
(Millones de pesos)

UNIDAD RESPONSABLE DEL GASTO	CAPÍTULO	PARTIDA	PROGRAMADO MODIFICADO	EJERCIDO
		2101	0.0 *	0.0 *
		2102	0.0 *	0.0 *
		2103	0.0 *	0.0 *
		2105	0.0 *	0.0 *
		2106	0.1	0.1
		2201	0.0 *	0.0 *
		2203	0.0 *	0.0 *
		2302	0.0 *	0.0 *
		2303	0.0 *	0.0 *
		2401	0.0 *	0.0 *
		2402	-	-
		2403	0.0 *	0.0 *
		2404	0.0 *	0.0 *
		2503	-	-
		2504	0.0 *	0.0 *
		2505	-	-
		2601	0.0 *	0.0 *
		2602	-	-
		2701	-	-
		2702	-	-
	3		4.3	4.3
		3101	0.0 *	0.0 *
		3102	-	-
		3103	0.1	0.1
		3104	0.2	0.2
		3105	0.1	0.1
		3106	0.1	0.1
		3107	-	-
		3108	0.0 *	0.0 *
		3201	2.3	2.3
		3207	-	-
		3210	0.0 *	0.0 *
		3212	-	-
		3301	0.6	0.6
		3302	-	-
		3305	-	-
		3403	0.0 *	0.0 *
		3404	0.1	0.1
		3407	0.1	0.1
		3409	-	-
		3411	0.2	0.2
		3414	0.0 *	0.0 *
		3415	0.0 *	0.0 *
		3501	-	-
		3502	0.0 *	0.0 *
		3503	-	-
		3504	-	-
		3506	0.3	0.3
		3510	-	-
		3511	-	-
		3512	-	-
		3513	-	-
		3603	-	-
		3605	-	-
		3606	-	-
		3701	0.0 *	0.0 *
		3702	0.1	0.1
		3703	0.0 *	0.0 *
		3705	-	-
		3706	-	-
		3803	-	-
		3807	0.0 *	0.0 *
		3904	0.1	0.1
	5		-	-
		5206	-	-
	6		-	-
		6100	-	-

CUADRO IV.10
EVOLUCIÓN DEL GASTO NETO POR UNIDAD RESPONSABLE, CAPÍTULO Y PARTIDA
ENERO-JUNIO 2009
(Millones de pesos)

UNIDAD RESPONSABLE DEL GASTO	CAPÍTULO	PARTIDA	PROGRAMADO MODIFICADO	EJERCIDO
Secretaría del Trabajo y Fomento al Empleo			**483.3**	**479.4**
	1		32.8	31.8
		1103	11.8	11.8
		1104	1.4	1.4
		1301	0.1	0.1
		1305	0.3	0.3
		1306	0.0 *	0.0 *
		1316	-	-
		1322	0.1	0.1
		1401	2.0	1.3
		1403	0.8	0.6
		1404	0.5	0.4
		1407	0.0 *	0.0 *
		1501	0.7	0.6
		1506	0.3	0.3
		1507	4.7	4.7
		1508	0.5	0.5
		1509	9.0	9.0
		1510	0.0 *	-
		1601	0.5	0.5
	2		1.1	0.7
		2101	0.2	0.2
		2102	0.0 *	0.0 *
		2103	0.0 *	0.0 *
		2104	0.0 *	0.0 *
		2105	0.1	0.1
		2106	0.5	0.2
		2201	0.0 *	0.0 *
		2203	0.0 *	0.0 *
		2302	0.0 *	0.0 *
		2303	0.0 *	0.0 *
		2401	0.0 *	0.0 *
		2402	0.0 *	0.0 *
		2403	-	-
		2404	0.0 *	0.0 *
		2503	0.0 *	0.0 *
		2504	0.0 *	0.0 *
		2601	0.2	0.1
	3		28.0	25.6
		3101	0.0 *	0.0 *
		3103	1.0	0.2
		3104	0.2	0.2
		3105	0.1	0.1
		3106	0.1	0.0 *
		3108	0.1	0.1
		3201	3.3	3.3
		3210	-	-
		3212	0.1	-
		3301	19.5	19.5
		3305	-	-
		3402	0.5	-
		3403	0.3	0.3
		3404	0.5	0.4
		3407	0.1	0.1
		3409	0.6	-
		3411	0.5	0.4
		3414	0.0 *	0.0 *
		3501	-	-
		3502	-	-
		3506	0.4	0.4
		3510	0.0 *	0.0 *
		3511	0.0 *	0.0 *
		3512	0.0 *	0.0 *
		3602	0.0 *	0.0 *
		3605	-	-
		3606	0.1	0.1
		3701	0.0 *	0.0 *

CUADRO IV.10
EVOLUCIÓN DEL GASTO NETO POR UNIDAD RESPONSABLE, CAPÍTULO Y PARTIDA
ENERO-JUNIO 2009
(Millones de pesos)

UNIDAD RESPONSABLE DEL GASTO	CAPÍTULO	PARTIDA	PROGRAMADO MODIFICADO	EJERCIDO
		3702	0.0 *	0.0 *
		3703	0.1	0.1
		3705	-	-
		3706	-	-
		3803	0.4	0.4
		3807	0.0 *	0.0 *
	4		421.4	421.3
		4103	0.0 *	0.0 *
		4105	421.4	421.3
	5		0.1	0.1
		5206	0.1	0.1
Servicio de Transportes Eléctricos del Distrito Federal			**387.3**	**382.9**
	1		259.5	259.5
		1103	96.5	96.5
		1301	4.3	4.3
		1305	7.4	7.4
		1306	11.7	11.7
		1316	0.3	0.3
		1319	1.9	1.9
		1325	2.0	2.0
		1326	5.4	5.4
		1402	25.4	25.4
		1403	10.1	10.1
		1404	0.6	0.6
		1501	17.0	17.0
		1505	15.9	15.9
		1506	20.8	20.8
		1507	6.5	6.5
		1508	12.6	12.6
		1509	9.4	9.4
		1511	8.3	8.3
		1601	3.4	3.4
	2		39.2	37.8
		2101	0.0 *	0.0 *
		2102	0.1	0.1
		2103	0.0 *	0.0 *
		2105	0.1	0.1
		2106	0.0 *	0.0 *
		2201	0.1	0.1
		2203	0.0 *	0.0 *
		2302	33.0	31.5
		2303	0.1	0.1
		2401	1.1	1.1
		2402	0.7	0.7
		2403	0.0 *	0.0 *
		2404	1.7	1.7
		2501	0.1	0.1
		2503	0.0 *	0.0 *
		2504	0.1	0.1
		2601	1.4	1.4
		2602	0.2	0.2
		2701	0.6	0.6
		2702	-	-
	3		58.7	55.7
		3103	0.4	0.4
		3104	36.2	36.2
		3105	0.9	0.9
		3106	0.9	0.9
		3108	-	-
		3210	0.1	0.1
		3212	-	-
		3301	1.3	1.3
		3302	-	-
		3305	-	-
		3402	-	-
		3403	0.6	0.6
		3404	9.2	9.2

CUADRO IV.10
EVOLUCIÓN DEL GASTO NETO POR UNIDAD RESPONSABLE, CAPÍTULO Y PARTIDA
ENERO-JUNIO 2009
(Millones de pesos)

UNIDAD RESPONSABLE DEL GASTO	CAPÍTULO	PARTIDA	PROGRAMADO MODIFICADO	EJERCIDO
		3407	1.4	1.4
		3409	-	-
		3413	0.4	0.4
		3415	-	-
		3501	0.0 *	0.0 *
		3502	-	-
		3503	0.2	0.2
		3504	0.1	0.1
		3505	-	-
		3506	3.0	3.0
		3510	0.8	0.8
		3512	-	-
		3513	0.0 *	0.0 *
		3604	0.0 *	0.0 *
		3605	3.2	0.2
		3701	-	-
		3702	-	-
		3703	0.0 *	0.0 *
		3905	-	-
	4		24.7	24.7
		4104	0.2	0.2
		4801	24.5	24.5
	5		5.2	5.2
		5303	5.2	5.2
Servicios de Salud Pública del Distrito Federal			**1,490.9**	**1,167.8**
	1		1,276.8	1,063.1
		1103	434.1	389.3
		1202	34.3	34.3
		1301	4.8	4.6
		1305	31.0	10.6
		1306	63.4	44.9
		1308	0.7	0.1
		1316	2.4	1.5
		1319	1.5	1.5
		1322	34.1	29.6
		1325	1.6	0.4
		1401	52.1	46.2
		1403	26.4	23.4
		1404	10.4	6.7
		1407	21.1	14.5
		1506	63.6	5.0
		1507	409.4	395.6
		1508	10.6	9.0
		1509	32.6	27.2
		1511	20.0	-
		1601	22.7	18.8
	2		43.0	22.1
		2101	0.8	0.5
		2102	1.4	0.2
		2103	2.5	0.1
		2105	0.3	0.2
		2106	0.3	0.3
		2201	0.1	0.1
		2202	0.0 *	0.0 *
		2203	0.0 *	0.0 *
		2302	0.2	0.2
		2303	0.1	0.0 *
		2401	0.1	0.1
		2402	0.2	0.2
		2403	0.6	0.1
		2404	0.4	0.3
		2501	2.5	2.3
		2502	0.1	0.0 *
		2503	18.7	10.0
		2504	8.3	2.7
		2505	2.2	2.2
		2601	3.1	2.2

CUADRO IV.10
EVOLUCIÓN DEL GASTO NETO POR UNIDAD RESPONSABLE, CAPÍTULO Y PARTIDA
ENERO-JUNIO 2009
(Millones de pesos)

UNIDAD RESPONSABLE DEL GASTO	CAPÍTULO	PARTIDA	PROGRAMADO MODIFICADO	EJERCIDO
		2602	0.0 *	0.0 *
		2701	0.5	0.3
		2702	0.4	0.0 *
	3		149.6	78.7
		3101	0.0 *	0.0 *
		3103	3.3	3.3
		3104	8.4	8.4
		3105	1.6	1.6
		3108	0.8	0.1
		3210	0.1	0.0 *
		3211	10.6	10.2
		3212	0.8	0.1
		3301	55.0	11.1
		3302	1.5	0.0 *
		3303	0.4	0.1
		3402	0.1	0.0 *
		3404	2.0	1.7
		3407	2.2	1.7
		3409	1.4	0.0 *
		3411	21.9	16.9
		3501	0.1	0.1
		3502	0.2	0.0 *
		3503	0.2	-
		3504	1.6	0.6
		3505	0.1	0.0 *
		3506	22.4	19.1
		3507	1.8	0.4
		3510	1.1	0.5
		3511	0.0 *	0.0 *
		3513	0.1	0.1
		3602	7.1	1.0
		3604	0.1	0.0 *
		3605	2.7	0.4
		3701	0.6	0.2
		3702	0.5	0.0 *
		3703	1.0	1.0
	4		4.8	3.9
		4103	0.6	0.3
		4108	4.2	3.5
	5		3.2	-
		5101	-	-
		5206	1.5	-
		5303	0.1	-
		5401	1.5	-
	6		13.6	-
		6100	13.6	-
Servicios Metropolitanos, S.A. de C.V. (SERVIMET)			**79.8**	**50.6**
	1		4.6	3.8
		1103	0.7	0.7
		1305	0.0 *	0.0 *
		1306	-	-
		1316	0.4	-
		1402	0.1	0.1
		1403	0.1	0.1
		1404	0.1	0.1
		1505	0.1	-
		1507	0.1	-
		1508	0.1	0.1
		1509	2.7	2.7
		1601	0.1	0.1
	2		0.6	0.2
		2101	0.1	0.0 *
		2102	0.1	0.0 *
		2103	0.0 *	0.0 *
		2105	0.1	0.0 *
		2106	0.1	0.0 *
		2201	0.0 *	0.0 *

CUADRO IV.10
EVOLUCIÓN DEL GASTO NETO POR UNIDAD RESPONSABLE, CAPÍTULO Y PARTIDA
ENERO-JUNIO 2009
(Millones de pesos)

UNIDAD RESPONSABLE DEL GASTO	CAPÍTULO	PARTIDA	PROGRAMADO MODIFICADO	EJERCIDO
		2302	0.0 *	0.0 *
		2303	0.1	0.0 *
		2401	0.0 *	0.0 *
		2402	0.0 *	0.0 *
		2403	0.0 *	0.0 *
		2404	0.0 *	0.0 *
		2505	0.0 *	-
		2601	0.1	0.0 *
		2701	0.0 *	-
		2702	0.0 *	-
	3		68.3	43.1
		3103	0.1	0.1
		3104	0.1	0.0 *
		3105	2.0	0.2
		3106	0.0 *	0.0 *
		3108	0.0 *	0.0 *
		3201	1.1	0.0 *
		3202	0.0 *	0.0 *
		3211	17.3	13.8
		3212	0.0 *	0.0 *
		3301	9.4	5.4
		3302	0.1	-
		3402	0.0 *	0.0 *
		3403	0.9	0.2
		3404	0.1	0.1
		3407	19.4	12.7
		3409	0.1	0.0 *
		3411	10.0	6.0
		3415	0.1	0.0 *
		3501	0.0 *	-
		3502	0.1	0.1
		3504	6.8	4.1
		3505	0.2	0.2
		3506	0.4	0.2
		3511	0.1	0.0 *
		3513	0.0 *	0.0 *
		3604	0.1	0.0 *
		3703	0.0 *	0.0 *
	4		0.0 *	-
		4104	0.0 *	-
	6		2.4	-
		6100	1.5	-
		6300	0.9	-
	7		3.9	3.5
		7106	0.0 *	-
		7403	0.4	0.2
		7404	3.5	3.3
Sistema de Aguas de la Ciudad de México			**3,892.2**	**3,714.2**
	1		783.6	781.2
		1103	87.4	87.4
		1104	225.7	225.6
		1202	20.6	20.6
		1301	4.7	4.7
		1305	8.6	8.5
		1306	0.2	0.1
		1308	43.8	43.2
		1316	-	-
		1319	87.2	85.7
		1322	36.1	36.1
		1325	1.2	1.2
		1401	40.9	40.9
		1403	14.8	14.8
		1404	6.3	6.2
		1407	0.9	0.9
		1501	22.6	22.6
		1506	15.2	15.2
		1507	130.5	130.3

CUADRO IV.10
EVOLUCIÓN DEL GASTO NETO POR UNIDAD RESPONSABLE, CAPÍTULO Y PARTIDA
ENERO-JUNIO 2009
(Millones de pesos)

UNIDAD RESPONSABLE DEL GASTO	CAPÍTULO	PARTIDA	PROGRAMADO MODIFICADO	EJERCIDO
		1508	6.5	6.5
		1509	20.3	20.3
		1510	0.0 *	-
		1601	10.3	10.3
	2		60.6	59.3
		2101	0.1	0.1
		2102	0.3	0.3
		2103	0.0 *	0.0 *
		2105	0.6	0.6
		2106	0.2	0.2
		2201	0.5	0.5
		2203	0.0 *	0.0 *
		2302	1.3	1.1
		2303	0.0 *	0.0 *
		2401	0.3	0.3
		2402	1.6	1.6
		2403	0.0 *	0.0 *
		2404	3.9	2.8
		2501	25.0	24.9
		2502	-	-
		2503	0.0 *	0.0 *
		2504	0.0 *	0.0 *
		2505	0.1	0.1
		2506	1.0	1.0
		2601	24.4	24.4
		2602	1.3	1.3
		2701	-	-
		2702	0.0 *	-
		2703	0.0 *	0.0 *
	3		1,599.8	1,570.6
		3101	0.0 *	0.0 *
		3103	1.7	1.7
		3104	459.3	431.0
		3105	944.6	944.6
		3106	0.1	0.1
		3108	0.0 *	0.0 *
		3109	3.8	3.8
		3201	13.1	13.1
		3202	0.1	0.1
		3203	-	-
		3207	-	-
		3210	-	-
		3211	127.6	127.6
		3212	0.3	0.3
		3301	12.0	12.0
		3302	-	-
		3305	-	-
		3402	-	-
		3403	0.0 *	0.0 *
		3404	13.6	13.6
		3407	4.8	4.0
		3409	-	-
		3411	10.9	10.9
		3414	2.5	2.5
		3415	-	-
		3501	0.0 *	0.0 *
		3502	0.0 *	0.0 *
		3503	0.5	0.5
		3504	0.1	0.1
		3505	3.5	3.5
		3506	0.8	0.8
		3510	0.1	0.1
		3511	0.0 *	0.0 *
		3512	-	-
		3513	-	-
		3601	-	-
		3602	-	-

CUADRO IV.10
EVOLUCIÓN DEL GASTO NETO POR UNIDAD RESPONSABLE, CAPÍTULO Y PARTIDA
ENERO-JUNIO 2009
(Millones de pesos)

UNIDAD RESPONSABLE DEL GASTO	CAPÍTULO	PARTIDA	PROGRAMADO MODIFICADO	EJERCIDO
		3604	-	-
		3605	-	-
		3606	0.0 *	0.0 *
		3701	-	-
		3702	-	-
		3703	0.1	0.1
		3803	-	-
		3905	-	-
	4		705.0	705.0
		4103	0.8	0.8
		4104	0.1	0.1
		4105	17.6	17.6
		4112	0.1	0.1
		4211	686.4	686.4
	5		87.2	39.7
		5101	0.0 *	0.0 *
		5202	34.8	2.7
		5204	0.5	0.5
		5205	42.2	27.5
		5207	9.2	8.5
		5401	-	-
		5501	-	-
		5502	-	-
		5702	0.5	0.5
	6		656.1	558.3
		6100	652.5	554.8
		6300	3.6	3.6
Sistema de Radio y Televisión Digital del Gobierno del Distrito Federal			**14.5**	**14.5**
	1		4.0	4.0
		1103	0.7	0.7
		1301	-	-
		1305	0.0 *	0.0 *
		1306	0.2	0.2
		1401	0.1	0.1
		1403	-	-
		1404	-	-
		1407	-	-
		1507	0.1	0.1
		1508	-	-
		1509	2.9	2.9
		1601	0.1	0.1
	2		0.2	0.2
		2101	0.0 *	0.0 *
		2102	0.0 *	0.0 *
		2103	0.0 *	0.0 *
		2105	0.1	0.1
		2106	-	-
		2201	0.0 *	0.0 *
		2203	0.0 *	0.0 *
		2302	0.0 *	0.0 *
		2303	0.1	0.1
		2401	-	-
		2402	0.0 *	0.0 *
		2403	0.0 *	0.0 *
		2404	0.0 *	0.0 *
		2502	-	-
		2503	0.0 *	0.0 *
		2504	0.0 *	0.0 *
		2505	-	-
		2601	-	-
		2701	-	-
		2702	-	-
	3		10.2	10.2
		3103	-	-
		3104	-	-
		3105	-	-
		3106	-	-

CUADRO IV.10
EVOLUCIÓN DEL GASTO NETO POR UNIDAD RESPONSABLE, CAPÍTULO Y PARTIDA
ENERO-JUNIO 2009
(Millones de pesos)

UNIDAD RESPONSABLE DEL GASTO	CAPÍTULO	PARTIDA	PROGRAMADO MODIFICADO	EJERCIDO
		3107	-	-
		3108	0.0 *	0.0 *
		3210	0.1	0.1
		3212	-	-
		3301	8.6	8.6
		3302	-	-
		3303	-	-
		3403	-	-
		3404	-	-
		3407	-	-
		3409	-	-
		3411	0.1	0.1
		3502	-	-
		3505	-	-
		3506	-	-
		3601	1.5	1.5
		3603	-	-
		3604	-	-
		3605	-	-
		3701	-	-
		3702	-	-
		3703	-	-
		3705	-	-
		3807	0.0 *	0.0 *
Sistema de Transporte Colectivo (Metro)			**2,812.3**	**2,798.1**
	1		1,596.0	1,582.2
		1103	613.2	613.2
		1202	2.6	2.6
		1301	6.3	6.3
		1305	45.5	45.5
		1306	0.3	0.3
		1308	0.2	0.2
		1316	9.0	9.0
		1319	74.8	74.8
		1325	4.6	4.6
		1326	12.2	12.2
		1401	35.5	35.5
		1403	31.0	31.0
		1404	6.0	6.0
		1407	2.6	2.6
		1501	211.1	211.1
		1505	16.4	16.4
		1506	129.4	129.4
		1507	311.7	297.9
		1508	12.4	12.4
		1509	43.1	43.1
		1511	-	-
		1601	28.0	28.0
	2		39.5	39.3
		2101	0.3	0.3
		2102	0.1	0.1
		2103	0.1	0.1
		2105	-	-
		2106	0.1	0.1
		2201	17.3	17.3
		2203	0.0 *	0.0 *
		2302	10.0	9.9
		2303	0.1	0.1
		2401	5.1	5.1
		2402	0.4	0.4
		2403	0.1	0.1
		2404	0.4	0.4
		2501	0.0 *	0.0 *
		2504	0.1	0.1
		2505	0.0 *	0.0 *
		2601	5.3	5.2
		2602	0.1	0.1

CUADRO IV.10
EVOLUCIÓN DEL GASTO NETO POR UNIDAD RESPONSABLE, CAPÍTULO Y PARTIDA
ENERO-JUNIO 2009
(Millones de pesos)

UNIDAD RESPONSABLE DEL GASTO	CAPÍTULO	PARTIDA	PROGRAMADO MODIFICADO	EJERCIDO
		2701	0.0 *	0.0 *
		2702	0.0 *	0.0 *
		2703	0.0 *	0.0 *
	3		959.4	959.2
		3101	0.0 *	0.0 *
		3103	2.8	2.8
		3104	709.1	709.1
		3105	7.1	7.1
		3106	-	-
		3107	-	-
		3108	-	-
		3201	0.1	0.0 *
		3203	-	-
		3204	0.0 *	0.0 *
		3207	-	-
		3210	0.3	0.3
		3212	0.0 *	0.0 *
		3301	40.8	40.8
		3302	0.0 *	0.0 *
		3303	-	-
		3305	0.0 *	0.0 *
		3402	0.5	0.5
		3403	0.0 *	0.0 *
		3404	36.1	36.1
		3407	16.0	16.0
		3409	0.2	0.2
		3411	6.0	6.0
		3413	13.5	13.5
		3414	0.8	0.8
		3415	-	-
		3501	0.7	0.7
		3502	-	-
		3503	16.5	16.5
		3504	4.4	4.4
		3505	-	-
		3506	60.0	59.9
		3507	0.2	0.2
		3510	31.8	31.8
		3511	0.0 *	0.0 *
		3513	-	-
		3601	-	-
		3602	-	-
		3603	0.3	0.3
		3604	0.0 *	0.0 *
		3605	11.8	11.8
		3606	-	-
		3701	0.0 *	0.0 *
		3702	-	-
		3703	0.0 *	0.0 *
		3705	0.0 *	0.0 *
		3706	0.0 *	0.0 *
		3801	-	-
		3803	-	-
		3807	0.0 *	0.0 *
	4		1.0	1.0
		4104	1.0	1.0
		4107	-	-
	5		29.3	29.3
		5101	-	-
		5102	-	-
		5103	-	-
		5202	-	-
		5204	-	-
		5205	-	-
		5206	-	-
		5207	-	-
		5303	-	-

CUADRO IV.10
EVOLUCIÓN DEL GASTO NETO POR UNIDAD RESPONSABLE, CAPÍTULO Y PARTIDA
ENERO-JUNIO 2009
(Millones de pesos)

UNIDAD RESPONSABLE DEL GASTO	CAPÍTULO	PARTIDA	PROGRAMADO MODIFICADO	EJERCIDO
		5401	-	-
		5402	-	-
		5501	-	-
		5502	-	-
		5702	29.3	29.3
		5703	-	-
		5801	-	-
	6		28.6	28.6
		6100	28.6	28.6
		6300	-	-
	9		158.5	158.5
		9201	158.5	158.5
Sistema para el Desarrollo Integral de la Familia del Distrito Federal			**1,207.1**	**864.4**
	1		238.7	220.2
		1103	97.3	95.7
		1202	4.6	4.1
		1301	1.3	1.3
		1305	2.8	2.7
		1306	-	-
		1308	0.7	0.0 *
		1316	11.5	-
		1319	1.5	1.4
		1322	0.0 *	0.0 *
		1325	0.1	0.0 *
		1401	10.1	9.8
		1403	5.1	4.9
		1404	1.5	1.5
		1407	0.2	0.2
		1501	5.9	5.7
		1505	1.0	0.6
		1506	3.8	3.8
		1507	58.7	58.0
		1508	5.1	5.0
		1509	22.9	21.4
		1601	4.5	4.3
	2		223.2	94.3
		2101	0.3	0.0 *
		2102	0.1	0.0 *
		2103	1.4	0.1
		2104	0.0 *	-
		2105	0.2	-
		2106	0.4	0.0 *
		2201	214.4	93.0
		2203	0.0 *	0.0 *
		2302	0.2	0.0 *
		2303	0.4	0.0 *
		2401	0.1	0.0 *
		2402	0.6	0.0 *
		2403	0.1	0.0 *
		2404	0.1	0.0 *
		2502	0.0 *	-
		2503	0.1	-
		2504	0.1	0.0 *
		2505	0.2	0.0 *
		2601	4.1	1.1
		2703	0.1	0.1
		2901	0.2	-
	3		170.9	87.7
		3101	0.0 *	0.0 *
		3103	1.8	1.5
		3104	5.9	3.0
		3105	2.4	0.8
		3106	0.0 *	0.0 *
		3201	0.1	-
		3210	1.0	0.0 *
		3211	25.7	12.4
		3212	0.0 *	0.0 *

CUADRO IV.10
EVOLUCIÓN DEL GASTO NETO POR UNIDAD RESPONSABLE, CAPÍTULO Y PARTIDA
ENERO-JUNIO 2009
(Millones de pesos)

UNIDAD RESPONSABLE DEL GASTO	CAPÍTULO	PARTIDA	PROGRAMADO MODIFICADO	EJERCIDO
		3301	75.4	60.7
		3302	1.5	0.0 *
		3303	-	-
		3304	3.5	-
		3305	0.1	-
		3402	0.3	-
		3403	0.5	0.3
		3404	1.4	-
		3407	1.3	1.0
		3409	0.3	-
		3411	22.8	-
		3414	1.5	-
		3415	3.6	-
		3501	0.1	0.0 *
		3502	4.0	-
		3503	0.1	-
		3504	0.4	0.0 *
		3505	0.0 *	-
		3506	6.7	0.0 *
		3507	0.5	-
		3510	1.1	-
		3602	7.8	7.5
		3605	0.5	-
		3606	0.0 *	-
		3701	0.0 *	-
		3702	0.0 *	-
		3703	0.4	0.2
		3704	0.0 *	0.0 *
		3803	0.0 *	-
	4		567.2	457.0
		4103	0.0 *	0.0 *
		4104	0.1	-
		4105	562.3	455.3
		4108	4.8	1.7
	5		-	-
		5203	-	-
	6		7.2	5.2
		6100	7.2	5.2
Tribunal de lo Contencioso Administrativo del Distrito Federal			**134.0**	**134.0**
	4		134.0	134.0
		4312	134.0	134.0
Tribunal Electoral del Distrito Federal			**107.2**	**107.2**
	4		107.2	107.2
		4312	107.2	107.2
Tribunal Superior de Justicia del Distrito Federal			**1,422.0**	**1,418.0**
	4		1,422.0	1,418.0
		4312	1,422.0	1,418.0
Universidad Autónoma de la Ciudad de México			**302.0**	**298.0**
	4		302.0	298.0
		4312	302.0	298.0
TOTAL GENERAL			**57,963.7**	**54,707.7**

* Las cifras son inferiores a 0.05 millones de pesos.
Las cifras pueden no coincidir por el efecto de redondeo.

Gobierno del Distrito Federal
Secretaría de Finanzas

IV.11 Ajustes Iguales o Superiores al 10 por ciento del Presupuesto Anual Asignado

Informe de Avance Trimestral
Enero-Junio 2009

CUADRO IV.11

AJUSTES IGUALES O SUPERIORES AL 10 POR CIENTO DEL PRESUPUESTO ANUAL ASIGNADO A LAS UNIDADES RESPONSABLES DEL GASTO

ENERO-JUNIO 2009

(Millones de pesos)

RESULTADO / UNIDAD RESPONSABLE	ORIGINAL	MODIFICADO
02 La impartición de justicia es eficaz y expedita	**5.9**	**24.8**
Fondo de Seguridad Pública del D.F.	5.9	24.8
03 Los procesos y servicios administrativos del gobierno mejoran su eficiencia	**55.9**	**19.3**
Contraloría General	55.9	19.3
04 La gestión gubernamental es eficiente	**1,006.0**	**1,102.6**
Caja de Previsión para Trabajadores a Lista de Raya del Gobierno del D.F.	70.4	70.4
Calidad de Vida, Progreso y Desarrollo para la Ciudad de México, S.A. de C.V.	-	8.6
Consejo de Evaluación del Desarrollo Social del Distrito Federal	16.2	15.4
Contraloría General	73.6	64.3
Corporación Mexicana de Impresión, S.A. de C.V. (COMISA)	70.5	88.4
Escuela de Administración Pública	-	36.8
Fideicomiso Centro Histórico de la Ciudad de México	17.8	18.9
Fideicomiso de Recuperación Crediticia del Distrito Federal (FIDERE III)	23.9	24.7
Fideicomiso Educación Garantizada del Distrito Federal	44.2	44.2
Fideicomiso Museo Arte Popular Mexicano	2.4	2.4
Fideicomiso Público "Ciudad Digital"	7.3	7.8
Fideicomiso Público Complejo Ambiental Xochimilco	4.5	14.5
Fondo de Seguridad Pública del D.F.	9.3	15.9
Fondo Mixto de Promoción Turística	21.8	22.3
Instituto del Deporte del Distrito Federal	68.1	67.6
Proyecto Metro	-	10.8
Secretaría de Cultura	257.7	278.9
Secretaría de Desarrollo Urbano y Vivienda	46.8	34.2
Secretaría de Obras y Servicios	165.8	172.6
Secretaría de Protección Civil	13.7	14.1
Secretaría de Salud	69.3	69.1
Sistema de Radio y Televisión Digital del Gobierno del Distrito Federal	22.6	20.7
05 El control de los recursos públicos contribuye a la obtención de resultados	**184.1**	**184.8**
Contraloría General	184.1	184.8
06 La ciudadanía percibe un liderazgo efectivo de las políticas metropolitanas	**87.3**	**98.1**
Consejo de Evaluación del Desarrollo Social del Distrito Federal	1.5	4.4
Secretaría de Obras y Servicios	85.8	93.7
07 Las finanzas públicas son sanas y permiten la consecución de mayores resultados	**56.3**	**67.8**
Fideicomiso de Recuperación Crediticia del Distrito Federal (FIDERE III)	56.3	67.8

CUADRO IV.11

AJUSTES IGUALES O SUPERIORES AL 10 POR CIENTO DEL PRESUPUESTO ANUAL ASIGNADO A LAS UNIDADES RESPONSABLES DEL GASTO

ENERO-JUNIO 2009

(Millones de pesos)

RESULTADO / UNIDAD RESPONSABLE	ORIGINAL	MODIFICADO
09 El combate a la delincuencia y la inseguridad se hace visiblemente más eficaz	**183.6**	**45.0**
Fondo de Seguridad Pública del D.F.	5.5	16.9
Secretaría de Obras y Servicios	178.1	28.1
10 La ciudadanía está protegida en casos de emergencias y desastres y recibe auxilio oportuno y efectivo cuando se presentan	**164.1**	**170.4**
Secretaría de Obras y Servicios	79.9	70.8
Secretaría de Protección Civil	84.2	99.6
11 El sistema penitenciario evita el crimen desde el interior y promueve la reinserción social de los presos respetando sus Derechos Humanos	**41.0**	**100.9**
Fondo de Seguridad Pública del D.F.	-	59.9
Secretaría de Obras y Servicios	41.0	41.0
12 La impunidad en la comisión de delitos se reduce	**50.4**	**146.2**
Fideicomiso Fondo de Apoyo a la Procuración de Justicia en el D.F.	-	62.7
Fondo de Seguridad Pública del D.F.	50.4	74.5
Secretaría de Obras y Servicios	-	9.0
13 Se reducen las brechas de desigualdad entre hombres y mujeres	**69.1**	**67.2**
Caja de Previsión para Trabajadores a Lista de Raya del Gobierno del D.F.	0.5	0.5
Consejo de Evaluación del Desarrollo Social del Distrito Federal	0.3	0.3
Contraloría General	0.3	0.3
Corporación Mexicana de Impresión, S.A. de C.V. (COMISA)	0.2	0.2
Escuela de Administración Pública	-	0.0
Fideicomiso Centro Histórico de la Ciudad de México	6.8	4.9
Fideicomiso de Recuperación Crediticia del Distrito Federal (FIDERE III)	0.0	0.0
Fideicomiso Educación Garantizada del Distrito Federal	0.0	0.0
Fideicomiso Museo Arte Popular Mexicano	0.1	0.1
Fideicomiso Público "Ciudad Digital"	0.4	0.4
Fondo Mixto de Promoción Turística	0.4	0.4
Instituto del Deporte del Distrito Federal	0.0	0.0
Secretaría de Cultura	0.5	0.5
Secretaría de Desarrollo Urbano y Vivienda	0.2	0.2
Secretaría de Obras y Servicios	0.2	0.2
Secretaría de Protección Civil	0.0	0.1
Secretaría de Salud	55.1	55.1
Sistema de Radio y Televisión Digital del Gobierno del Distrito Federal	4.0	4.0
15 Se fortalece el principio de cohesión social en la Ciudad de México	**-**	**93.4**
Secretaría de Obras y Servicios	-	93.4

CUADRO IV.11

AJUSTES IGUALES O SUPERIORES AL 10 POR CIENTO DEL PRESUPUESTO ANUAL ASIGNADO A LAS UNIDADES RESPONSABLES DEL GASTO

ENERO-JUNIO 2009

(Millones de pesos)

RESULTADO / UNIDAD RESPONSABLE	ORIGINAL	MODIFICADO
16 Los Derechos Humanos son respetados	**58.2**	**61.4**
Secretaría de Obras y Servicios	58.2	61.4
17 El sistema de seguridad social del GDF es oportuno y eficaz	**933.1**	**1,033.1**
Caja de Previsión para Trabajadores a Lista de Raya del Gobierno del D.F.	933.1	1,033.1
18 El gobierno de la ciudad cumple con el derecho a la salud fomentando mejores hábitos y previniendo enfermedades entre la población	**95.6**	**95.2**
Secretaría de Salud	95.6	95.2
19 El gobierno de la ciudad cumple con el derecho a la salud de la población mediante atención médica cada vez más oportuna y de mejor calidad	**5,143.2**	**5,977.4**
Secretaría de Obras y Servicios	421.3	396.8
Secretaría de Salud	4,721.9	5,580.6
20 El gobierno de la ciudad contribuye activamente para garantizar el derecho a la educación, mediante el mejoramiento de la educación inicial y básica	**414.3**	**604.3**
Fideicomiso Educación Garantizada del Distrito Federal	320.0	382.2
Secretaría de Obras y Servicios	94.3	222.1
21 La Ciudad de México incide en el mejoramiento de la educación media superior y superior fortaleciendo el Derecho a la Educación	**626.5**	**756.7**
Fideicomiso Educación Garantizada del Distrito Federal	600.0	730.2
Secretaría de Obras y Servicios	26.5	26.6
23 El Derecho a la cultura se promueve como una parte fundamental del desarrollo individual y comunitario	**363.5**	**253.5**
Fideicomiso Centro Histórico de la Ciudad de México	36.0	36.0
Fideicomiso Museo Arte Popular Mexicano	11.5	20.1
Secretaría de Cultura	273.3	138.7
Secretaría de Obras y Servicios	4.1	4.1
Sistema de Radio y Televisión Digital del Gobierno del Distrito Federal	38.5	54.5
24 El deporte y recreación son reconocidas como parte sustantiva del desarrollo individual y comunitario	**21.9**	**34.7**
Instituto del Deporte del Distrito Federal	21.9	34.7
25 La administración e infraestructura urbanas se mejoran	**562.8**	**933.8**
Calidad de Vida, Progreso y Desarrollo para la Ciudad de México, S.A. de C.V.	-	26.4
Fideicomiso Centro Histórico de la Ciudad de México	15.0	62.1
Secretaría de Desarrollo Urbano y Vivienda	419.8	256.3
Secretaría de Obras y Servicios	128.0	588.9

CUADRO IV.11

AJUSTES IGUALES O SUPERIORES AL 10 POR CIENTO DEL PRESUPUESTO ANUAL ASIGNADO A LAS UNIDADES RESPONSABLES DEL GASTO

ENERO-JUNIO 2009

(Millones de pesos)

RESULTADO / UNIDAD RESPONSABLE	ORIGINAL	MODIFICADO
26 Se fortalece el Derecho a la Vivienda y los Asentamientos Humanos son ordenados	**16.4**	**12.3**
Secretaría de Desarrollo Urbano y Vivienda	16.4	12.3
27 El transporte público es eficiente y seguro	**5,106.8**	**7,756.8**
Fideicomiso para el Fondo de Promoción para el Financiam. del Transporte Público	24.9	62.0
Fondo de Seguridad Pública del D.F.	-	1.0
Proyecto Metro	-	4,446.8
Secretaría de Obras y Servicios	5,082.0	3,247.0
28 La infraestructura vial se amplia y el tráfico se reduce	**1,731.5**	**1,919.0**
Secretaría de Obras y Servicios	1,731.5	1,919.0
31 La estrategia ambiental de la Ciudad de México es clara y persigue objetivos concretos y esta orientada al cumplimiento del derecho a un medio ambiente saludable	**795.0**	**796.1**
Secretaría de Obras y Servicios	795.0	796.1
32 Los recursos naturales se preservan y se protegen	**187.3**	**187.1**
Fideicomiso Público Complejo Ambiental Xochimilco	46.4	78.8
Secretaría de Obras y Servicios	140.9	108.3
33 Los bienes y servicios producidos por el GDF se llevan a cabo de forma eficiente	**848.0**	**959.5**
Corporación Mexicana de Impresión, S.A. de C.V. (COMISA)	499.3	604.7
Secretaría de Obras y Servicios	348.8	354.8
34 La Ciudad promueve el crecimiento económico y equitativo	**95.6**	**143.3**
Fideicomiso Público "Ciudad Digital"	2.3	14.0
Fondo Mixto de Promoción Turística	93.3	129.3
Total general	**18,903.2**	**23,644.8**

IV.12 FORTAMUN

Informe de Avance Trimestral
Enero-Junio 2009

CUADRO IV.12

FONDO DE APORTACIONES PARA EL FORTALECIMIENTO DE LOS MUNICIPIOS Y DE LAS DEMARCACIONES TERRITORIALES DEL DISTRITO FEDERAL (FORTAMUN)

DESTINO DE LOS RECURSOS

ENERO-JUNIO 2009

R	AI	DENOMINACIÓN	AVANCE PRESUPUESTAL (Miles de pesos con un decimal)		
			ORIGINAL ANUAL	PROGRAMADO AL PERIODO	EJERCIDO AL PERIODO
03		Los procesos y servicios administrativos del gobierno mejoran su eficiencia	292,635.0	92,294.5	91,362.0
	71	Servicios de apoyo administrativo en delegaciones	280,024.6	88,357.9	87,425.4
	71	Servicios legales en delegaciones	12,068.7	3,884.1	3,884.1
	71	Sistema delegacional de orientación y quejas	24.7	-	-
	72	Modernización administrativa en delegaciones	517.0	52.4	52.4
06		La ciudadanía percibe un liderazgo efectivo de las políticas metropolitanas	7,820.6	3,232.2	3,232.2
	71	Coordinación de políticas delegacionales	7,820.6	3,232.2	3,232.2
09		El combate a la delincuencia y la inseguridad se hace visiblemente más efica	857,827.9	285,432.6	274,956.5
	71	Complemento a Unidades de Protección Ciudadana	71,600.0	1,527.3	1,038.4
	72	Servicios complementarios de vigilancia	775,219.2	283,878.1	273,918.1
	73	Programas delegacionales en apoyo a la prevención del delito	11,008.7	27.2	-
10		La ciudadanía está protegida en casos de emergencias y desastres y recibe auxilio oportuno y efectivo cuando se presentan	9,732.3	6,060.9	1,881.1
	71	Programas preventivos de Protección Civil en delegaciones	8,461.8	1,881.1	1,881.1
	72	Prevención delegacional de emergencias	1,270.5	4,179.8	-
13		Se reducen las brechas de desigualdad entre hombres y mujeres	44,894.6	7,912.9	7,908.4
	01	Promoción de Igualdad de Género	4,328.9	-	-
	07	Planeación y diseño de programas y acciones para la igualdad de género	4,000.0	1,404.1	1,404.1
	70	Apoyos complementarios a jefas de familia	1,197.0	4.4	-
	71	Atención de la violencia intrafamiliar en delegaciones	265.6	-	-
	71	Centros de Desarrollo Infantil Delegacionales	32,768.2	6,504.3	6,504.3
	71	Estudios delegacionales de mastografías	2,335.0	-	-

CUADRO IV.12
FONDO DE APORTACIONES PARA EL FORTALECIMIENTO DE LOS MUNICIPIOS Y DE LAS DEMARCACIONES TERRITORIALES DEL DISTRITO FEDERAL (FORTAMUN)
DESTINO DE LOS RECURSOS
ENERO-JUNIO 2009

R	AI	DENOMINACIÓN	AVANCE PRESUPUESTAL (Miles de pesos con un decimal)		
			ORIGINAL ANUAL	PROGRAMADO AL PERIODO	EJERCIDO AL PERIODO
14		La desigualdad económica y sus consecuencias se reducen en la Ciudad de México	56,870.1	7,728.4	7,728.4
	71	Atención delegacional al desarrollo de la niñez	23,103.9	6,693.8	6,693.8
	71	Programas Delegacionales de Apoyo a la Juventud	10,555.0	-	-
	71	Servicios Complementarios a Personas con Discapacidad	2,629.7	817.6	817.6
	71	Servicios Delegacionales de Apoyo Social a Adultos Mayores	20,101.5	217.0	217.0
	72	Apoyos alimenticios complementarios en educación básica	480.0	-	-
15		Se fortalece el principio de cohesión social en la Ciudad de México	152,563.2	32,959.2	32,837.9
	71	Construcción delegacional de infraestructura de Desarrollo Social	350.0	840.9	840.9
	71	Programa Complementario de atención a Unidades Habitacionales	3,535.5	2,308.7	2,308.7
	71	Talleres delegacionales de promoción para la igualdad social	653.8	-	-
	72	Mantenimiento de infraestructura social en delegaciones	43,476.0	6,003.3	5,912.0
	72	Programas Delegacionales de Desarrollo Social y Comunitario	74,122.4	17,205.0	17,205.0
	72	Servicios y ayudas delegacionales de asistencia social	3,329.6	1,049.1	1,019.1
	73	Operación de Panteones Públicos y Servicios Funerarios	15,483.8	2,074.1	2,074.1
	74	Apoyos delegacionales para la alimentación a población en condiciones de marginación	11,612.1	3,478.2	3,478.2
18		El gobierno de la ciudad cumple con el derecho a la salud fomentando mejores hábitos y previniendo enfermedades entre la población	1,124.9	295.4	295.4
	71	Sanidad animal en delegaciones	922.9	279.5	279.5
	72	Programas delegacionales de apoyo a la salud	202.0	15.8	15.8
19		El gobierno de la ciudad cumple con el derecho a la salud de la población mediante atención médica cada vez más oportuna y de mejor calidad	908.1	127.5	112.0

CUADRO IV.12

FONDO DE APORTACIONES PARA EL FORTALECIMIENTO DE LOS MUNICIPIOS Y DE LAS DEMARCACIONES TERRITORIALES DEL DISTRITO FEDERAL (FORTAMUN)

DESTINO DE LOS RECURSOS

ENERO-JUNIO 2009

R	AI	DENOMINACIÓN	AVANCE PRESUPUESTAL (Miles de pesos con un decimal)		
			ORIGINAL ANUAL	PROGRAMADO AL PERIODO	EJERCIDO AL PERIODO
	71	Mantenimiento delegacional de Infraestructura en Salud	858.1	127.5	112.0
	71	Servicios delegacionales de rehabilitación a personas con adicción	50.0	-	-
20		El gobierno de la ciudad contribuye activamente para garantizar el derecho a la educación, mediante el mejoramiento de la educación inicial y básica	299,171.1	71,662.6	71,662.6
	71	Programa Integral de Mantenimiento de Escuelas	156,804.1	31,504.8	31,504.8
	72	Ampliación delegacional de infraestructura educativa de nivel básico	17,769.0	142.9	142.9
	73	Mantenimiento delegacional de infraestructura educativa de nivel básico	124,598.0	39,196.9	39,196.9
	74	Ampliación y mantenimiento a centros de desarrollo infantil	-	818.0	818.0
23		El derecho a la cultura se promueve como una parte fundamental del desarrollo individual y comunitario	112,678.7	23,197.3	23,005.9
	71	Ampliación delegacional de infraestructura cultural delegacional	36,351.6	5,243.0	5,243.0
	71	Programas delegacionales de cultura	51,754.7	15,321.1	15,321.1
	72	Mantenimiento delegacional de infraestructura cultural	24,572.3	2,633.3	2,441.8
24		El deporte y recreación son reconocidas como parte sustantiva del desarrollo individual y comunitario	174,716.1	40,153.5	38,861.6
	71	Fomento de Actividades Deportivas y Recreativas	4,139.0	323.4	323.4
	72	Mantenimiento delegacional de espacios deportivos	101,393.8	25,716.3	24,424.3
	72	Programa Delegacional de Deporte Competitivo	3,237.3	1,179.7	1,179.7
	73	Ampliación delegacional de infraestructura cultural deportiva	65,946.1	12,934.2	12,934.2
25		La administración e infraestructura urbanas se mejoran	491,949.1	119,656.3	117,632.5
	71	Conservación delegacional de imagen urbana	76,832.1	18,110.2	16,419.9
	71	Mantenimiento delegacional de áreas verdes	46,001.7	7,102.2	7,054.0
	71	Programas Delegacionales de Ampliación de Infraestructura Urbana	44,462.7	12,087.2	11,936.5

CUADRO IV.12
FONDO DE APORTACIONES PARA EL FORTALECIMIENTO DE LOS MUNICIPIOS Y DE LAS DEMARCACIONES TERRITORIALES DEL DISTRITO FEDERAL (FORTAMUN)
DESTINO DE LOS RECURSOS
ENERO-JUNIO 2009

R	AI	DENOMINACIÓN	AVANCE PRESUPUESTAL (Miles de pesos con un decimal)		
			ORIGINAL ANUAL	PROGRAMADO AL PERIODO	EJERCIDO AL PERIODO
	72	Programas Delegacionales de Mantenimiento de Infraestructura Urbana	43,392.5	11,769.5	11,724.0
	72	Servicio de Poda de Árboles	6,451.1	1,043.1	1,034.1
	73	Programa Delegacional de Alumbrado Público	186,425.5	47,596.7	47,558.4
	75	Programas delegacionales de construcción de banquetas	4,432.8	3,850.3	3,850.3
	76	Programas delegacionales de renovación de banquetas	20,833.8	4,537.5	4,495.7
	77	Atención estructural a taludes, minas y grietas	35,010.1	5,968.8	5,968.8
	78	Mantenimiento de edificios públicos en delegaciones	27,107.0	7,590.6	7,590.6
	81	Proyectos delegacionales en mejora urbana integral	1,000.0	-	-
26		Se fortalece el Derecho a la Vivienda y los Asentamientos Humanos son ordenados	4,602.7	95.1	78.4
	71	Programas Delegacionales de regularización de tenencia de la propiedad	178.5	11.5	-
	72	Programas Delegacionales de mantenimiento de vivienda	4,424.2	83.7	78.4
27		El transporte público es eficiente y seguro	290.0	-	-
	71	Servicio delegacional de expedición de licencias y permisos	290.0	-	-
28		La infraestructura vial se amplia y el tráfico se reduce	250,715.0	55,361.4	54,166.7
	72	Programas Delegacionales de Construcción de Infraestructura Vial	15,463.0	3,513.4	3,513.4
	73	Mantenimiento en vialidades secundarias	19,651.8	5,435.7	4,403.7
	74	Mantenimiento de carpeta asfáltica en vialidades secundarias	215,600.2	46,412.3	46,249.6
29		Se garantiza el derecho al agua potable a través de un suministro de calidad	181,009.4	68,622.5	68,098.1
	71	Programas Delegacionales de ampliación del sistema de agua potable	40,946.6	12,015.2	12,008.3
	71	Provisión emergente de agua potable en delegaciones	30,790.5	18,734.6	18,307.3
	72	Apoyo al Sistema Comercial de agua en delegaciones	55,450.6	29,040.8	29,040.8

CUADRO IV.12
FONDO DE APORTACIONES PARA EL FORTALECIMIENTO DE LOS MUNICIPIOS Y DE LAS DEMARCACIONES TERRITORIALES DEL DISTRITO FEDERAL (FORTAMUN)
DESTINO DE LOS RECURSOS
ENERO-JUNIO 2009

R	AI	DENOMINACIÓN	AVANCE PRESUPUESTAL (Miles de pesos con un decimal)		
			ORIGINAL ANUAL	PROGRAMADO AL PERIODO	EJERCIDO AL PERIODO
	72	Programas Delegacionales de Mantenimiento de Infraestructura de Agua Potable	51,799.8	8,307.0	8,216.8
	73	Programas delegacionales de reparación de fugas de la red del sistema de agua	2,021.9	524.9	524.9
30		El Sistema de Saneamiento funciona eficientemente	140,224.7	16,144.9	16,079.3
	71	Desazolve en delegaciones	24,335.1	5,306.0	5,306.0
	71	Programas Delegacionales de ampliación de infraestructura del sistema de drenaje	70,153.2	4,224.6	4,224.6
	72	Programas Delegacionales de Mantenimiento al Sistema de Drenaje	45,706.0	6,597.7	6,548.7
	73	Programas delegacionales de obras complementarias al sistema de drenaje	30.5	16.6	-
31		La estrategia ambiental de la Ciudad de México es clara y persigue objetivos concretos y esta orientada al cumplimiento del derecho a un medio ambiente saludable	165,543.8	51,154.2	49,778.0
	71	Promoción delegacional de cultura ambiental	4,997.0	-	-
	71	Recolección delegacional de residuos sólidos	160,546.7	51,154.2	49,778.0
32		Los recursos naturales se preservan y se protegen	34,816.3	6,645.2	6,342.6
	71	Atención delegacional a áreas Naturales Protegidas	15,017.9	2,372.7	2,317.9
	71	Construcción delegacional de infraestructura para el medio ambiente	5,904.0	-	-
	71	Gestión delegacional de Viveros	223.1	126.5	37.8
	72	Programas delegacionales de mantenimiento del suelo de conservación	13,671.3	4,146.0	3,986.9
34		La Ciudad promueve el crecimiento económico y equitativo	106,575.2	26,899.4	26,625.4
	71	Ampliación delegacional de infraestructura comercial pública	12,051.9	20,348.5	20,348.5
	71	Programa Delegacional de Fortalecimiento de Empresas Turísticas	32.5	-	-
	71	Programas delegacionales de apoyo MYPES	482.8	-	-

CUADRO IV.12

FONDO DE APORTACIONES PARA EL FORTALECIMIENTO DE LOS MUNICIPIOS Y DE LAS DEMARCACIONES TERRITORIALES DEL DISTRITO FEDERAL (FORTAMUN)

DESTINO DE LOS RECURSOS

ENERO-JUNIO 2009

R	AI	DENOMINACIÓN	AVANCE PRESUPUESTAL (Miles de pesos con un decimal)		
			ORIGINAL ANUAL	PROGRAMADO AL PERIODO	EJERCIDO AL PERIODO
	71	Programas delegacionales de fomento agropecuario	4,550.4	957.3	687.3
	71	Programas delegacionales de reordenamiento en vía pública	19,350.7	3,249.1	3,249.1
	72	Mantenimiento delegacional de infraestructura comercial pública	13,249.3	261.7	257.7
	72	Programas Delegacionales de Fomento Turístico	63.0	-	-
	72	Proyectos estratégicos de desarrollo y fomento económico delegacional	1,067.0	-	-
	73	Atención delegacional del sistema de Mercados Públicos del Distrito Federal	55,727.6	2,082.8	2,082.8

Las cifras pueden no coincidir por el efecto de redondeo.

IV.13 Comparativo Presupuestal Original y Ejercido por Subfunción

Informe de Avance Trimestral
Enero-Junio 2009

CUADRO IV.13
COMPARATIVO PRESUPUESTAL ORIGINAL Y EJERCIDO POR SUBFUNCIÓN
(Millones de pesos)

	SUBFUNCIÓN	ENERO-JUNIO 2009		
		ORIGINAL ANUAL	EJERCIDO	AVANCE %
	TOTAL	**122,626.1**	**54,707.7**	**44.6**
01	Poder Legislativo	1,216.4	566.7	46.6
02	Impartición de Justicia	4,533.8	1,868.3	41.2
03	Administración Pública	7,046.0	2,922.2	41.5
04	Control y Evaluación de la Gestión Gubernamental	9,612.7	3,702.4	38.5
05	Conducción y Coordinación de la Política de Desarrollo	702.6	218.5	31.1
06	Administración de la Hacienda Pública	6,071.3	5,857.1	96.5
07	Procesos Electorales	1,517.5	979.1	64.5
08	Seguridad Pública	16,004.5	6,342.3	39.6
09	Protección Civil	1,049.1	380.0	36.2
10	Readaptación Social	1,421.7	622.1	43.8
11	Procuración de Justicia	3,921.6	1,654.2	42.2
12	Género	1,553.6	624.3	40.2
13	Desarrollo y Asistencia Social	8,676.0	4,160.8	48.0
14	Derechos Humanos	1,034.2	515.2	49.8
15	Prestaciones y Servicios de Seguridad Social	2,561.1	1,322.6	51.6
16	Salud	7,802.8	3,210.1	41.1
17	Educación	4,286.8	2,028.9	47.3
18	Ciencia y Tecnología	174.5	10.0	5.7
19	Cultura, Esparcimiento y Deporte	2,131.7	641.5	30.1
20	Urbanización	5,149.9	1,919.4	37.3
21	Vivienda	2,175.3	790.1	36.3
22	Transporte	17,751.5	7,514.9	42.3
23	Agua Potable	5,497.5	2,457.0	44.7
24	Drenaje y Tratamiento de Aguas Negras	3,565.6	1,467.2	41.1
25	Ecología	4,046.0	1,453.1	35.9
26	Producción y Comercialización de Bienes y servicios	939.5	557.2	59.3
27	Fomento Económico	1,471.1	460.7	31.3
28	Fomento del empleo y la productividad	711.7	461.7	64.9

Las cifras pueden no coincidir por efecto del redondeo

IV.14 Ministraciones de Dependencias, Delegaciones, Órganos Desconcentrados, Entidades y Organismos

Informe de Avance Trimestral
Enero-Junio 2009

CUADRO IV.14
MINISTRACIONES DE DEPENDENCIAS, DELEGACIONES, ÓRGANOS DESCONCENTRADOS, ENTIDADES Y ORGANISMOS
(Millones de pesos)

UNIDAD RESPONSABLE	SUBFUNCIÓN	ENERO-JUNIO 2009		
		FUENTE DE FINANCIAMIENTO (clave)	MINISTRACIONES PROGRAMADAS 1/	MINISTRACIONES 2/
TOTAL			**49,005.6**	**47,245.0**
SECTOR CENTRAL			**40,857.8**	**39,461.5**
ORGANISMOS Y ENTIDADES			**8,147.8**	**7,783.5**
CENTRAL			**40,857.8**	**39,461.5**
DEPENDENCIAS Y ÓRGANOS DESCONCENTRADOS			**28,782.7**	**27,557.3**
Jefatura del Gobierno del Distrito Federal			**110.7**	**110.6**
	05 Conducción y Coordinación de la Política de Desarrollo		110.7	110.6
		01	110.7	110.6
	12 Género		-	-
		01	-	-
Secretaría de Gobierno			**737.5**	**727.7**
	03 Administración Pública		14.7	14.4
		01	14.7	14.4
	04 Control y Evaluación de la Gestión Gubernamental		45.1	43.5
		01	45.1	43.5
	05 Conducción y Coordinación de la Política de Desarrollo		15.9	15.2
		01	15.9	15.2
	10 Readaptación Social		598.0	591.9
		01	598.0	591.9
		09	-	-
		12	-	-
	12 Género		4.0	3.7
		01	4.0	3.7
	14 Derechos Humanos		1.5	1.5
		01	1.5	1.5
	21 Vivienda		39.3	39.0
		01	39.3	39.0
	27 Fomento Económico		19.0	18.4
		01	19.0	18.4
Secretaría de Desarrollo Urbano y Vivienda			**189.6**	**180.6**
	04 Control y Evaluación de la Gestión Gubernamental		23.1	20.6
		01	23.1	20.6
	12 Género		0.1	-
		01	0.1	-
	20 Urbanización		158.2	152.5
		01	156.6	150.9
		17	1.6	1.6
	21 Vivienda		8.2	7.5
		01	8.2	7.5
Secretaría de Desarrollo Económico			**60.3**	**59.1**
	04 Control y Evaluación de la Gestión Gubernamental		16.2	15.8
		01	16.2	15.8
	12 Género		0.4	0.3
		01	0.4	0.3
	27 Fomento Económico		43.8	43.0
		01	43.8	43.0
Secretaría de Turismo			**23.6**	**23.6**
	04 Control y Evaluación de la Gestión Gubernamental		5.2	5.2
		01	5.2	5.2
	12 Género		-	-
		01	-	-
	27 Fomento Económico		18.5	18.5
		01	18.5	18.5
		18	-	-
Secretaría de Medio Ambiente			**420.3**	**351.8**

CUADRO IV.14

MINISTRACIONES DE DEPENDENCIAS, DELEGACIONES, ÓRGANOS DESCONCENTRADOS, ENTIDADES Y ORGANISMOS

(Millones de pesos)

UNIDAD RESPONSABLE	SUBFUNCIÓN	ENERO-JUNIO 2009		
		FUENTE DE FINANCIAMIENTO (clave)	MINISTRACIONES PROGRAMADAS 1/	MINISTRACIONES 2/
	04 Control y Evaluación de la Gestión Gubernamental		73.8	62.5
		01	73.8	62.5
	12 Género		-	-
		01	-	-
	25 Ecología		346.5	289.4
		01	295.3	277.6
		17	44.0	7.2
		32	2.6	-
		33	-	-
		48	4.6	4.6
Secretaría de Obras y Servicios			**5,411.5**	**4,975.1**
	04 Control y Evaluación de la Gestión Gubernamental		90.2	71.9
		01	90.2	71.9
	05 Conducción y Coordinación de la Política de Desarrollo		2.6	1.8
		01	0.8	-
		37	1.8	1.8
	08 Seguridad Pública		3.7	1.6
		01	3.7	1.6
	09 Protección Civil		32.9	30.8
		01	32.9	30.8
	10 Readaptación Social		27.6	27.4
		01	27.6	27.4
	11 Procuración de Justicia		-	-
		01	-	-
	12 Género		0.1	-
		01	0.1	-
	13 Desarrollo y Asistencia Social		40.9	40.9
		01	40.9	40.9
	14 Derechos Humanos		36.5	30.9
		01	36.5	30.9
	16 Salud		72.2	72.2
		01	70.4	70.3
		04	1.8	1.8
		31	-	-
	17 Educación		39.7	36.8
		01	36.5	33.6
		11	3.2	3.2
	19 Cultura, Esparcimiento y Deporte		1.9	1.9
		01	1.9	1.9
	20 Urbanización		290.4	230.7
		01	290.4	230.7
	22 Transporte		4,091.7	3,821.0
		01	485.1	376.1
		04	339.3	318.6
		11	2,443.9	2,443.9
		17	823.4	682.3
		30	-	-
	25 Ecología		382.4	339.1
		01	382.4	339.1
	26 Producción y Comercialización de Bienes y servicios		298.6	268.0
		01	298.6	268.0
Secretaría de Desarrollo Social			**3,505.8**	**3,475.2**
	03 Administración Pública		112.6	103.2
		01	112.6	103.2
	04 Control y Evaluación de la Gestión Gubernamental		0.5	0.2
		01	0.5	0.2
	05 Conducción y Coordinación de la Política de Desarrollo		2.1	2.1
		01	2.1	2.1

CUADRO IV.14

MINISTRACIONES DE DEPENDENCIAS, DELEGACIONES, ÓRGANOS DESCONCENTRADOS, ENTIDADES Y ORGANISMOS

(Millones de pesos)

UNIDAD RESPONSABLE	SUBFUNCIÓN	ENERO-JUNIO 2009		
		FUENTE DE FINANCIAMIENTO (clave)	MINISTRACIONES PROGRAMADAS 1/	MINISTRACIONES 2/
	12 Género		64.3	60.3
		01	64.3	60.3
	13 Desarrollo y Asistencia Social		2,804.7	2,790.0
		01	2,804.7	2,790.0
	14 Derechos Humanos		3.0	2.8
		01	3.0	2.8
	16 Salud		28.7	27.1
		01	28.7	27.1
	17 Educación		409.9	409.4
		01	409.9	409.4
	20 Urbanización		80.0	80.0
		01	80.0	80.0
Secretaría de Finanzas			**750.2**	**748.8**
	03 Administración Pública		57.7	57.7
		01	57.7	57.7
	04 Control y Evaluación de la Gestión Gubernamental		152.2	152.2
		01	152.2	152.2
	06 Administración de la Hacienda Pública		528.8	527.3
		01	528.8	527.3
	12 Género		11.6	11.5
		01	11.6	11.5
Secretaría de Transportes y Vialidad			**508.3**	**475.8**
	04 Control y Evaluación de la Gestión Gubernamental		207.3	203.3
		01	207.3	203.3
	12 Género		0.0 *	-
		01	0.0 *	-
	22 Transporte		301.0	272.6
		01	301.0	272.6
		09	-	-
Secretaría de Seguridad Pública			**4,243.6**	**4,018.8**
	04 Control y Evaluación de la Gestión Gubernamental		299.3	285.9
		01	299.3	285.9
	08 Seguridad Pública		3,418.7	3,251.0
		01	3,414.2	3,251.0
		05	-	-
		09	-	-
		28	4.4	-
		34	-	-
	09 Protección Civil		45.8	44.5
		01	45.8	44.5
	12 Género		6.0	5.9
		01	6.0	5.9
	14 Derechos Humanos		103.8	101.3
		01	103.8	101.3
	22 Transporte		370.0	330.2
		01	370.0	330.2
Secretaría de Salud			**2,222.0**	**2,105.8**
	04 Control y Evaluación de la Gestión Gubernamental		24.2	21.1
		01	24.2	21.1
	12 Género		18.8	17.9
		01	18.8	17.9
	16 Salud		2,179.0	2,066.8
		01	2,000.7	1,891.4
		16	178.3	175.4
Secretaría de Cultura			**208.7**	**204.7**
	04 Control y Evaluación de la Gestión Gubernamental		158.9	154.9
		01	158.9	154.9
	12 Género		0.1	0.1

CUADRO IV.14

MINISTRACIONES DE DEPENDENCIAS, DELEGACIONES, ÓRGANOS DESCONCENTRADOS, ENTIDADES Y ORGANISMOS

(Millones de pesos)

UNIDAD RESPONSABLE	SUBFUNCIÓN	ENERO-JUNIO 2009		
		FUENTE DE FINANCIAMIENTO (clave)	MINISTRACIONES PROGRAMADAS 1/	MINISTRACIONES 2/
		01	0.1	0.1
	19 Cultura, Esparcimiento y Deporte		49.7	49.7
		01	45.1	45.1
		25	4.6	4.6
		37	-	-
Secretaría del Trabajo y Fomento al Empleo			**483.3**	**479.4**
	04 Control y Evaluación de la Gestión Gubernamental		14.0	11.6
		01	14.0	11.6
	12 Género		4.1	3.9
		01	4.1	3.9
	14 Derechos Humanos		7.1	6.8
		01	7.1	6.8
	28 Fomento del empleo y la productividad		458.1	457.0
		01	398.9	397.9
		15	59.2	59.2
Secretaría de Protección Civil			**66.5**	**63.4**
	04 Control y Evaluación de la Gestión Gubernamental		6.5	6.0
		01	6.5	6.0
	09 Protección Civil		59.9	57.4
		01	59.9	57.4
		27	-	-
	12 Género		-	-
		01	-	-
Secretaría de Desarrollo Rural y Equidad para las Comunidades			**46.8**	**43.8**
	04 Control y Evaluación de la Gestión Gubernamental		7.8	6.9
		01	7.8	6.9
	12 Género		2.2	1.8
		01	2.2	1.8
	13 Desarrollo y Asistencia Social		13.8	13.2
		01	13.8	13.2
	14 Derechos Humanos		0.4	0.3
		01	0.4	0.3
	19 Cultura, Esparcimiento y Deporte		0.1	0.1
		01	0.1	0.1
	27 Fomento Económico		22.5	21.4
		01	22.5	21.4
		35	-	-
Secretaría de Educación			**178.0**	**161.2**
	04 Control y Evaluación de la Gestión Gubernamental		115.9	101.6
		01	115.9	101.6
	12 Género		2.4	2.4
		01	2.4	2.4
	14 Derechos Humanos		0.4	0.4
		01	0.4	0.4
	17 Educación		59.3	56.7
		01	59.3	56.7
	19 Cultura, Esparcimiento y Deporte		-	-
		01	-	-
Oficialía Mayor			**326.2**	**325.1**
	03 Administración Pública		169.0	168.1
		01	169.0	168.1
	04 Control y Evaluación de la Gestión Gubernamental		143.9	143.6
		01	143.9	143.6
	12 Género		13.4	13.4
		01	13.4	13.4
Contraloría General			**109.5**	**109.4**
	03 Administración Pública		7.6	7.6

CUADRO IV.14

MINISTRACIONES DE DEPENDENCIAS, DELEGACIONES, ÓRGANOS DESCONCENTRADOS, ENTIDADES Y ORGANISMOS

(Millones de pesos)

UNIDAD RESPONSABLE	SUBFUNCIÓN	ENERO-JUNIO 2009		
		FUENTE DE FINANCIAMIENTO (clave)	MINISTRACIONES PROGRAMADAS 1/	MINISTRACIONES 2/
		01	7.6	7.6
	04 Control y Evaluación de la Gestión Gubernamental		101.9	101.8
		01	101.9	101.8
	12 Género		0.0 *	0.0 *
		01	0.0 *	0.0 *
Procuraduría General de Justicia del Distrito Federal			**1,925.7**	**1,883.8**
	04 Control y Evaluación de la Gestión Gubernamental		229.1	219.6
		01	229.1	219.6
	11 Procuración de Justicia		1,624.4	1,594.6
		01	1,600.2	1,579.8
		09	24.1	14.8
	12 Género		20.1	19.2
		01	20.1	19.2
	14 Derechos Humanos		52.1	50.3
		01	52.1	50.3
Consejería Jurídica y de Servicios Legales			**331.7**	**315.0**
	03 Administración Pública		64.9	64.7
		01	64.9	64.7
	04 Control y Evaluación de la Gestión Gubernamental		261.8	245.3
		01	261.8	245.3
	11 Procuración de Justicia		4.9	4.9
		01	4.9	4.9
	12 Género		0.1	0.1
		01	0.1	0.1
Autoridad del Centro Histórico			**54.8**	**52.4**
	04 Control y Evaluación de la Gestión Gubernamental		0.7	0.7
		01	0.7	0.7
	12 Género		0.4	0.4
		01	0.4	0.4
	20 Urbanización		53.7	51.4
		01	53.7	51.4
Autoridad de Espacios Públicos			**13.6**	**11.4**
	04 Control y Evaluación de la Gestión Gubernamental		1.6	1.2
		01	1.6	1.2
	12 Género		1.4	1.2
		01	1.4	1.2
	20 Urbanización		10.6	9.0
		01	10.6	9.0
Sistema de Aguas de la Ciudad de México			**3,892.2**	**3,714.2**
	04 Control y Evaluación de la Gestión Gubernamental		78.0	77.8
		01	78.0	77.8
	06 Administración de la Hacienda Pública		127.5	127.5
		01	127.5	127.5
	12 Género		-	-
		01	-	-
	23 Agua Potable		2,271.0	2,210.1
		01	2,140.9	2,110.1
		06	0.4	-
		13	87.3	57.7
		14	41.7	41.5
		17	0.7	0.7
		27	-	-
	24 Drenaje y Tratamiento de Aguas Negras		1,415.8	1,298.9
		01	885.9	878.1
		11	18.4	18.4
		13	93.2	49.9
		14	-	-
		17	64.5	51.4

CUADRO IV.14

MINISTRACIONES DE DEPENDENCIAS, DELEGACIONES, ÓRGANOS DESCONCENTRADOS, ENTIDADES Y ORGANISMOS

(Millones de pesos)

UNIDAD RESPONSABLE	SUBFUNCIÓN	ENERO-JUNIO 2009		
		FUENTE DE FINANCIAMIENTO (clave)	MINISTRACIONES PROGRAMADAS 1/	MINISTRACIONES 2/
		24	310.2	257.5
		27	43.6	43.6
Proyecto Metro			**30.5**	**28.0**
	04 Control y Evaluación de la Gestión Gubernamental		9.8	9.8
		01	9.8	9.8
	22 Transporte		20.8	18.2
		01	20.0	17.5
		04	-	-
		17	0.7	0.7
		30	-	-
Instituto Técnico de Formación Policial			**41.8**	**41.7**
	04 Control y Evaluación de la Gestión Gubernamental		25.7	25.6
		01	25.7	25.6
	08 Seguridad Pública		16.1	16.1
		01	16.1	16.1
	12 Género		0.0 *	-
		01	0.0 *	-
Instituto de Formación Profesional			**12.7**	**12.3**
	04 Control y Evaluación de la Gestión Gubernamental		12.7	12.3
		01	12.7	12.3
	11 Procuración de Justicia		0.0 *	0.0 *
		01	0.0 *	0.0 *
Policía Auxiliar del D.F.			**1,760.5**	**1,744.9**
	04 Control y Evaluación de la Gestión Gubernamental		138.7	137.8
		01	138.7	137.8
	08 Seguridad Pública		1,621.7	1,607.1
		01	1,621.7	1,607.1
	12 Género		0.1	-
		01	0.1	-
Policía Bancaria e Industrial			**1,102.1**	**1,099.1**
	04 Control y Evaluación de la Gestión Gubernamental		77.6	77.6
		01	77.6	77.6
	08 Seguridad Pública		951.9	948.9
		01	951.9	948.9
	12 Género		72.6	72.6
		01	72.6	72.6
Sistema de Radio y Televisión Digital del Gobierno del Distrito Federal			**14.5**	**14.5**
	04 Control y Evaluación de la Gestión Gubernamental		5.8	5.8
		01	5.8	5.8
	12 Género		0.4	0.4
		01	0.4	0.4
	19 Cultura, Esparcimiento y Deporte		8.2	8.2
		01	8.2	8.2
DELEGACIONES			**7,991.5**	**7,828.9**
Delegación Álvaro Obregón			**564.5**	**550.2**
	03 Administración Pública		92.8	91.3
		01	92.8	91.3
	08 Seguridad Pública		31.5	31.4
		01	3.6	3.6
		05	27.9	27.9
	09 Protección Civil		10.6	6.4
		01	6.5	6.4
		05	4.2	-
		27	-	-
	12 Género		26.6	26.6
		01	26.6	26.6
	13 Desarrollo y Asistencia Social		53.8	53.7

CUADRO IV.14

MINISTRACIONES DE DEPENDENCIAS, DELEGACIONES, ÓRGANOS DESCONCENTRADOS, ENTIDADES Y ORGANISMOS

(Millones de pesos)

UNIDAD RESPONSABLE	SUBFUNCIÓN	ENERO-JUNIO 2009		
		FUENTE DE FINANCIAMIENTO (clave)	MINISTRACIONES PROGRAMADAS 1/	MINISTRACIONES 2/
		01	52.3	52.3
		05	0.4	0.3
		06	1.1	1.1
	16 Salud		1.6	1.6
		01	1.4	1.4
		05	0.1	0.1
		06	-	-
	17 Educación		23.9	23.9
		01	0.5	0.5
		05	12.7	12.7
		06	10.7	10.7
	19 Cultura, Esparcimiento y Deporte		17.7	13.6
		01	14.2	10.1
		05	0.5	0.5
		06	3.0	3.0
	20 Urbanización		103.3	101.4
		01	78.4	77.7
		05	8.6	8.6
		06	16.3	15.0
	21 Vivienda		15.9	15.9
		01	15.9	15.9
		05	-	-
	22 Transporte		30.7	30.7
		01	27.0	27.0
		05	3.7	3.7
	23 Agua Potable		21.5	21.5
		01	18.2	18.2
		05	3.3	3.3
	24 Drenaje y Tratamiento de Aguas Negras		28.1	25.8
		01	27.8	25.5
		05	0.2	0.2
		06	0.1	0.1
	25 Ecología		78.3	78.4
		01	78.3	78.4
	27 Fomento Económico		28.1	28.0
		01	27.7	27.6
		05	0.4	0.4
		06	-	-
	28 Fomento del empleo y la productividad		-	-
		01	-	-
Delegación Azcapotzalco			**474.4**	**460.8**
	03 Administración Pública		81.3	79.3
		01	70.2	68.3
		05	11.1	11.1
	05 Conducción y Coordinación de la Política de Desarrollo		15.9	15.4
		01	15.9	15.4
	08 Seguridad Pública		53.6	53.4
		01	9.7	9.5
		05	43.9	43.9
	09 Protección Civil		39.1	38.9
		01	39.1	38.9
		27	-	-
	12 Género		8.1	7.6
		01	8.1	7.6
	13 Desarrollo y Asistencia Social		53.4	52.0
		01	53.4	52.0
		06	-	-

CUADRO IV.14

MINISTRACIONES DE DEPENDENCIAS, DELEGACIONES, ÓRGANOS DESCONCENTRADOS, ENTIDADES Y ORGANISMOS

(Millones de pesos)

UNIDAD RESPONSABLE	SUBFUNCIÓN	ENERO-JUNIO 2009		
		FUENTE DE FINANCIAMIENTO (clave)	MINISTRACIONES PROGRAMADAS 1/	MINISTRACIONES 2/
	16 Salud		1.7	1.3
		01	1.7	1.3
	17 Educación		7.0	4.4
		01	0.7	0.4
		06	6.3	4.0
	19 Cultura, Esparcimiento y Deporte		58.8	57.0
		01	47.0	45.8
		05	11.7	11.2
		06	-	-
	20 Urbanización		59.0	57.3
		01	55.2	54.4
		05	0.2	0.2
		06	3.6	2.7
		27	-	-
	21 Vivienda		0.3	0.2
		01	0.3	0.2
	22 Transporte		20.7	20.4
		01	20.4	20.2
		05	0.2	0.2
		06	-	-
	23 Agua Potable		8.0	7.9
		01	8.0	7.9
		27	-	-
	24 Drenaje y Tratamiento de Aguas Negras		0.1	0.1
		01	0.1	0.1
		27	-	-
	25 Ecología		60.9	60.3
		01	51.4	51.0
		05	9.5	9.3
	27 Fomento Económico		6.4	5.4
		01	6.1	5.4
		06	0.4	-
	28 Fomento del empleo y la productividad		0.1	0.0 *
		01	0.1	0.0 *
Delegación Benito Juárez			**413.1**	**387.1**
	03 Administración Pública		88.7	87.4
		01	86.1	84.9
		05	2.6	2.6
		27	-	-
	08 Seguridad Pública		13.3	10.4
		01	5.4	5.4
		05	7.8	5.0
	09 Protección Civil		0.1	-
		01	0.1	-
		27	-	-
	12 Género		4.2	4.0
		01	4.2	4.0
		05	-	-
	13 Desarrollo y Asistencia Social		56.8	56.0
		01	56.8	56.0
		05	0.0 *	-
		06	-	-
		27	-	-
	16 Salud		0.0 *	-
		01	0.0 *	-
	17 Educación		9.1	9.1
		01	0.0 *	0.0 *

CUADRO IV.14

MINISTRACIONES DE DEPENDENCIAS, DELEGACIONES, ÓRGANOS DESCONCENTRADOS, ENTIDADES Y ORGANISMOS

(Millones de pesos)

UNIDAD RESPONSABLE	SUBFUNCIÓN	ENERO-JUNIO 2009		
		FUENTE DE FINANCIAMIENTO (clave)	MINISTRACIONES PROGRAMADAS 1/	MINISTRACIONES 2/
		05	0.2	0.2
		06	8.9	8.9
	19 Cultura, Esparcimiento y Deporte		58.9	58.7
		01	57.7	57.5
		05	0.6	0.6
		06	0.6	0.6
		27	-	-
	20 Urbanización		109.4	91.8
		01	96.3	80.4
		05	11.0	9.3
		06	2.2	2.2
		27	-	-
	22 Transporte		2.9	1.9
		01	2.8	1.9
		05	0.1	0.0 *
		06	-	-
	23 Agua Potable		3.0	2.8
		01	2.6	2.4
		05	0.5	0.4
	24 Drenaje y Tratamiento de Aguas Negras		1.8	0.6
		01	1.6	0.4
		05	0.2	0.2
		06	-	-
	25 Ecología		62.7	62.4
		01	54.0	53.8
		05	8.7	8.6
	27 Fomento Económico		1.8	1.7
		01	1.8	1.7
		05	0.0 *	-
		27	-	-
	28 Fomento del empleo y la productividad		0.4	0.3
		01	0.4	0.3
Delegación Coyoacán			**517.8**	**516.0**
	03 Administración Pública		174.6	174.3
		01	170.9	170.6
		05	3.7	3.7
	05 Conducción y Coordinación de la Política de Desarrollo		14.2	14.1
		01	11.2	11.1
		05	3.0	3.0
	08 Seguridad Pública		5.5	5.5
		01	5.5	5.5
		05	-	-
	09 Protección Civil		1.4	1.4
		01	1.4	1.4
		27	-	-
	12 Género		13.7	13.6
		01	12.3	12.2
		05	1.4	1.4
	13 Desarrollo y Asistencia Social		44.2	44.0
		01	38.0	37.9
		05	6.2	6.2
		06	-	-
		27	-	-
	16 Salud		8.4	8.4
		01	8.4	8.3
		05	0.0 *	0.0 *
	17 Educación		8.7	8.7

CUADRO IV.14

MINISTRACIONES DE DEPENDENCIAS, DELEGACIONES, ÓRGANOS DESCONCENTRADOS, ENTIDADES Y ORGANISMOS

(Millones de pesos)

UNIDAD RESPONSABLE	SUBFUNCIÓN	ENERO-JUNIO 2009		
		FUENTE DE FINANCIAMIENTO (clave)	MINISTRACIONES PROGRAMADAS 1/	MINISTRACIONES 2/
		01	0.7	0.7
		05	8.0	8.0
		06	-	-
	19 Cultura, Esparcimiento y Deporte		31.0	30.8
		01	21.6	21.5
		05	9.4	9.4
		06	-	-
	20 Urbanización		100.0	99.4
		01	73.3	73.0
		05	13.2	13.1
		06	13.5	13.3
	22 Transporte		30.3	30.2
		01	15.0	14.9
		05	12.9	12.9
		06	2.5	2.5
	23 Agua Potable		11.9	11.8
		01	8.0	7.9
		05	3.9	3.9
	24 Drenaje y Tratamiento de Aguas Negras		1.1	1.1
		01	0.2	0.2
		05	0.9	0.9
	25 Ecología		51.7	51.6
		01	51.3	51.2
		05	0.4	0.4
	27 Fomento Económico		20.3	20.1
		01	7.5	7.3
		05	12.8	12.8
		06	-	-
	28 Fomento del empleo y la productividad		0.9	0.9
		01	0.9	0.9
Delegación Cuajimalpa de Morelos			**278.2**	**276.6**
	03 Administración Pública		81.9	81.7
		01	81.9	81.7
	09 Protección Civil		4.2	4.2
		01	4.2	4.2
		27	-	-
	12 Género		13.4	13.1
		01	12.7	12.4
		05	0.7	0.7
	13 Desarrollo y Asistencia Social		12.0	12.0
		01	7.4	7.4
		05	4.5	4.5
	16 Salud		0.9	0.9
		01	0.9	0.9
	17 Educación		9.5	9.4
		01	6.3	6.3
		06	3.2	3.2
	19 Cultura, Esparcimiento y Deporte		25.4	25.4
		01	24.7	24.7
		05	0.7	0.7
	20 Urbanización		38.3	38.2
		01	34.8	34.8
		05	3.5	3.5
	22 Transporte		43.7	43.5
		01	42.6	42.4
		05	1.1	1.1
	23 Agua Potable		2.8	2.7

CUADRO IV.14

MINISTRACIONES DE DEPENDENCIAS, DELEGACIONES, ÓRGANOS DESCONCENTRADOS, ENTIDADES Y ORGANISMOS

(Millones de pesos)

UNIDAD RESPONSABLE	SUBFUNCIÓN	ENERO-JUNIO 2009		
		FUENTE DE FINANCIAMIENTO (clave)	MINISTRACIONES PROGRAMADAS 1/	MINISTRACIONES 2/
		01	2.8	2.7
		05	-	-
	24 Drenaje y Tratamiento de Aguas Negras		24.9	24.5
		01	23.4	23.1
		05	1.5	1.5
	25 Ecología		17.3	17.1
		01	14.1	13.9
		05	3.2	3.2
	27 Fomento Económico		3.9	3.9
		01	3.9	3.9
	28 Fomento del empleo y la productividad		-	-
		01	-	-
Delegación Cuauhtémoc			**799.0**	**798.1**
	03 Administración Pública		372.4	371.9
		01	362.9	362.3
		05	9.5	9.5
	09 Protección Civil		0.0 *	0.0 *
		01	0.0 *	0.0 *
		05	-	-
		27	-	-
	12 Género		3.3	3.3
		01	3.3	3.3
	13 Desarrollo y Asistencia Social		110.8	110.8
		01	106.5	106.5
		05	3.7	3.7
		06	0.6	0.6
	16 Salud		-	-
		01	-	-
		06	-	-
	17 Educación		22.9	22.9
		01	15.3	15.3
		05	0.6	0.6
		06	7.0	7.0
	19 Cultura, Esparcimiento y Deporte		28.1	28.0
		01	18.4	18.3
		05	8.0	8.0
		06	1.7	1.7
	20 Urbanización		80.8	80.7
		01	72.1	71.9
		05	6.9	6.9
		06	1.8	1.8
	21 Vivienda		0.6	0.6
		05	0.1	0.1
		06	0.5	0.5
	22 Transporte		9.4	9.3
		01	6.8	6.8
		05	1.6	1.6
		06	0.9	0.9
	23 Agua Potable		27.5	27.5
		01	4.2	4.2
		05	18.6	18.6
		06	4.7	4.7
	24 Drenaje y Tratamiento de Aguas Negras		4.1	4.1
		01	1.5	1.5
		05	2.7	2.7
		06	-	-
	25 Ecología		86.1	86.1

CUADRO IV.14

MINISTRACIONES DE DEPENDENCIAS, DELEGACIONES, ÓRGANOS DESCONCENTRADOS, ENTIDADES Y ORGANISMOS

(Millones de pesos)

UNIDAD RESPONSABLE	SUBFUNCIÓN	ENERO-JUNIO 2009		
		FUENTE DE FINANCIAMIENTO (clave)	MINISTRACIONES PROGRAMADAS 1/	MINISTRACIONES 2/
		01	71.1	71.1
		05	15.0	15.0
		06	-	-
	26 Producción y Comercialización de Bienes y servicios		2.5	2.5
		01	2.5	2.5
	27 Fomento Económico		50.4	50.4
		01	45.0	45.0
		05	3.9	3.9
		06	1.5	1.5
Delegación Gustavo A. Madero			**867.9**	**859.2**
	03 Administración Pública		355.5	355.3
		01	355.3	355.2
		05	0.2	0.2
	05 Conducción y Coordinación de la Política de Desarrollo		0.2	0.2
		01	0.2	0.2
	08 Seguridad Pública		81.1	73.6
		01	-	-
		05	81.1	73.6
	09 Protección Civil		1.7	1.7
		01	1.7	1.7
		05	-	-
		27	-	-
	12 Género		2.6	2.6
		01	2.6	2.6
		05	-	-
	13 Desarrollo y Asistencia Social		24.8	24.8
		01	17.4	17.4
		05	7.3	7.3
	16 Salud		1.7	1.7
		01	1.7	1.7
	17 Educación		37.9	37.9
		01	8.3	8.3
		05	23.2	23.2
		06	6.4	6.4
	19 Cultura, Esparcimiento y Deporte		26.9	26.9
		01	20.0	20.0
		05	2.5	2.5
		06	4.4	4.4
	20 Urbanización		261.0	260.1
		01	250.3	249.3
		05	10.2	10.2
		06	0.5	0.5
	21 Vivienda		0.0 *	0.0 *
		01	0.0 *	0.0 *
	22 Transporte		38.8	38.8
		01	21.6	21.6
		05	13.3	13.3
		06	3.9	3.9
	23 Agua Potable		16.4	16.4
		01	3.3	3.3
		05	13.1	13.1
		06	-	-
	24 Drenaje y Tratamiento de Aguas Negras		0.9	0.9
		01	0.9	0.9
		06	-	-
	25 Ecología		9.6	9.6
		01	4.0	4.0

CUADRO IV.14

MINISTRACIONES DE DEPENDENCIAS, DELEGACIONES, ÓRGANOS DESCONCENTRADOS, ENTIDADES Y ORGANISMOS

(Millones de pesos)

UNIDAD RESPONSABLE	SUBFUNCIÓN	ENERO-JUNIO 2009		
		FUENTE DE FINANCIAMIENTO (clave)	MINISTRACIONES PROGRAMADAS 1/	MINISTRACIONES 2/
		05	5.6	5.6
	26 Producción y Comercialización de Bienes y servicios		0.0 *	0.0 *
		01	0.0 *	0.0 *
	27 Fomento Económico		8.7	8.7
		01	8.7	8.7
		05	-	-
		06	-	-
	28 Fomento del empleo y la productividad		-	-
		01	-	-
Delegación Iztacalco			**360.8**	**358.2**
	03 Administración Pública		265.1	263.1
		01	262.1	260.1
		05	3.0	3.0
	08 Seguridad Pública		25.3	25.3
		01	1.7	1.7
		05	23.6	23.6
	09 Protección Civil		-	-
		27	-	-
	12 Género		3.6	3.6
		01	3.6	3.6
		05	-	-
	13 Desarrollo y Asistencia Social		15.6	15.2
		01	15.2	14.8
		05	0.4	0.4
		06	-	-
	16 Salud		0.4	0.4
		01	0.4	0.4
	17 Educación		2.6	2.6
		01	1.9	1.9
		05	0.1	0.1
		06	0.6	0.6
	19 Cultura, Esparcimiento y Deporte		10.8	10.7
		01	7.7	7.7
		05	3.0	3.0
		06	-	-
	20 Urbanización		15.0	15.0
		01	11.7	11.7
		05	1.3	1.3
		06	2.0	2.0
	21 Vivienda		1.1	1.0
		01	1.1	1.0
		05	-	-
	22 Transporte		6.6	6.6
		01	0.6	0.6
		05	1.9	1.9
		06	4.1	4.1
	23 Agua Potable		2.4	2.4
		01	1.7	1.7
		05	0.7	0.7
		06	-	-
	24 Drenaje y Tratamiento de Aguas Negras		2.1	2.1
		01	1.4	1.4
		05	0.7	0.7
		06	-	-
	25 Ecología		2.5	2.5
		01	2.5	2.5
		05	-	-

CUADRO IV.14

MINISTRACIONES DE DEPENDENCIAS, DELEGACIONES, ÓRGANOS DESCONCENTRADOS, ENTIDADES Y ORGANISMOS

(Millones de pesos)

UNIDAD RESPONSABLE	SUBFUNCIÓN	ENERO-JUNIO 2009		
		FUENTE DE FINANCIAMIENTO (clave)	MINISTRACIONES PROGRAMADAS [1/]	MINISTRACIONES [2/]
		06	-	-
	27 Fomento Económico		7.8	7.8
		01	7.8	7.8
		05	-	-
	28 Fomento del empleo y la productividad		-	-
		01	-	-
Delegación Iztapalapa			**933.9**	**931.0**
	03 Administración Pública		174.7	174.6
		01	174.7	174.6
		05	0.0 *	0.0 *
	05 Conducción y Coordinación de la Política de Desarrollo		10.4	10.4
		01	10.4	10.4
		05	-	-
	08 Seguridad Pública		60.9	60.9
		01	3.2	3.2
		05	57.8	57.8
	09 Protección Civil		17.7	17.7
		01	4.6	4.6
		05	1.9	1.9
		06	11.3	11.3
		27	-	-
	12 Género		23.3	23.3
		01	23.3	23.3
		05	-	-
	13 Desarrollo y Asistencia Social		117.4	117.1
		01	115.9	115.6
		05	1.5	1.5
		06	-	-
	16 Salud		0.2	0.2
		01	0.2	0.2
		05	-	-
	17 Educación		55.0	55.0
		01	11.6	11.6
		05	13.5	13.5
		06	30.0	30.0
	19 Cultura, Esparcimiento y Deporte		68.2	67.4
		01	59.3	58.5
		05	8.9	8.9
		06	-	-
	20 Urbanización		138.0	136.2
		01	110.3	108.5
		05	17.9	17.9
		06	9.9	9.9
	22 Transporte		57.8	57.8
		01	42.7	42.6
		05	15.1	15.1
	23 Agua Potable		48.3	48.3
		01	37.7	37.7
		05	9.7	9.7
		06	0.9	0.9
	24 Drenaje y Tratamiento de Aguas Negras		44.7	44.7
		01	18.9	18.9
		05	8.9	8.9
		06	16.9	16.9
	25 Ecología		104.6	104.6
		01	104.6	104.6
		05	0.1	0.1

CUADRO IV.14

MINISTRACIONES DE DEPENDENCIAS, DELEGACIONES, ÓRGANOS DESCONCENTRADOS, ENTIDADES Y ORGANISMOS

(Millones de pesos)

UNIDAD RESPONSABLE	SUBFUNCIÓN	ENERO-JUNIO 2009		
		FUENTE DE FINANCIAMIENTO (clave)	MINISTRACIONES PROGRAMADAS 1/	MINISTRACIONES 2/
	27 Fomento Económico		12.6	12.6
		01	12.6	12.6
		05	-	-
Delegación Magdalena Contreras			**246.2**	**228.9**
	03 Administración Pública		68.5	68.1
		01	68.5	68.1
		05	0.0 *	-
	09 Protección Civil		-	-
		01	-	-
		27	-	-
	12 Género		3.5	3.1
		01	3.5	3.1
		05	0.0 *	-
	13 Desarrollo y Asistencia Social		35.2	34.5
		01	28.4	27.7
		05	6.8	6.8
	16 Salud		3.8	3.3
		01	3.8	3.3
		05	0.0 *	-
	17 Educación		3.9	3.9
		01	3.4	3.4
		05	0.1	0.1
		06	0.5	0.5
	19 Cultura, Esparcimiento y Deporte		9.3	6.8
		01	6.5	4.1
		05	2.8	2.7
		06	-	-
	20 Urbanización		69.4	64.7
		01	51.7	47.3
		05	13.0	12.8
		06	4.7	4.6
	21 Vivienda		1.4	1.1
		01	1.4	1.1
		05	0.0 *	-
	22 Transporte		2.8	2.5
		01	2.8	2.5
	23 Agua Potable		2.4	2.3
		01	1.0	0.9
		05	1.4	1.4
		06	-	-
	24 Drenaje y Tratamiento de Aguas Negras		12.3	10.4
		01	11.2	9.4
		05	1.1	1.1
		06	-	-
	25 Ecología		25.9	21.8
		01	24.3	20.6
		05	1.7	1.2
	27 Fomento Económico		7.6	6.2
		01	6.8	5.5
		05	0.8	0.7
		06	-	-
	28 Fomento del empleo y la productividad		0.1	0.1
		01	0.1	0.1
Delegación Miguel Hidalgo			**439.9**	**385.4**
	03 Administración Pública		72.6	66.4
		01	69.4	63.8
		05	3.3	2.6
		06	-	-

CUADRO IV.14

MINISTRACIONES DE DEPENDENCIAS, DELEGACIONES, ÓRGANOS DESCONCENTRADOS, ENTIDADES Y ORGANISMOS

(Millones de pesos)

UNIDAD RESPONSABLE	SUBFUNCIÓN	ENERO-JUNIO 2009		
		FUENTE DE FINANCIAMIENTO (clave)	MINISTRACIONES PROGRAMADAS 1/	MINISTRACIONES 2/
	05 Conducción y Coordinación de la Política de Desarrollo		46.5	42.1
		01	46.5	42.1
	08 Seguridad Pública		0.0 *	0.0 *
		01	0.0 *	0.0 *
		05	0.0 *	-
	09 Protección Civil		0.9	0.8
		01	0.9	0.8
		05	-	-
		06	-	-
	12 Género		17.4	15.6
		01	15.9	14.1
		05	1.6	1.6
	13 Desarrollo y Asistencia Social		32.5	30.4
		01	32.4	30.3
		05	0.1	0.1
		06	0.0 *	0.0 *
	16 Salud		0.3	0.2
		01	0.3	0.2
		05	-	-
	17 Educación		0.3	0.2
		01	0.3	0.2
		05	-	-
		06	-	-
	19 Cultura, Esparcimiento y Deporte		36.8	31.3
		01	32.6	27.9
		05	4.3	3.4
		06	-	-
	20 Urbanización		113.1	89.7
		01	111.3	88.0
		05	-	-
		06	1.7	1.7
		27	-	-
	21 Vivienda		0.1	0.1
		01	0.1	0.1
		05	-	-
		06	-	-
	22 Transporte		7.4	6.3
		01	7.4	6.3
		05	0.0 *	0.0 *
		06	-	-
		51	-	-
	23 Agua Potable		9.7	7.2
		01	9.7	7.2
		05	-	-
		06	-	-
	24 Drenaje y Tratamiento de Aguas Negras		4.5	4.2
		01	4.5	4.2
		05	-	-
		06	-	-
	25 Ecología		78.2	72.9
		01	77.2	72.2
		05	0.9	0.7
	27 Fomento Económico		17.8	16.5
		01	17.8	16.5
		05	-	-
		06	-	-
	28 Fomento del empleo y la productividad		1.6	1.5

CUADRO IV.14

MINISTRACIONES DE DEPENDENCIAS, DELEGACIONES, ÓRGANOS DESCONCENTRADOS, ENTIDADES Y ORGANISMOS

(Millones de pesos)

UNIDAD RESPONSABLE	SUBFUNCIÓN	ENERO-JUNIO 2009			
		FUENTE DE FINANCIAMIENTO (clave)	MINISTRACIONES PROGRAMADAS 1/	MINISTRACIONES 2/	
		01	1.6	1.5	
		05	-	-	
Delegación Milpa Alta			**272.6**	**267.2**	
	03 Administración Pública		168.7	168.1	
		01	163.5	162.9	
		05	5.2	5.2	
	05 Conducción y Coordinación de la Política de Desarrollo		0.2	0.2	
		01	0.2	0.2	
	08 Seguridad Pública		0.6	0.6	
		01	0.6	0.6	
		05	-	-	
	09 Protección Civil		0.2	0.2	
		01	0.2	0.2	
		27	-	-	
	12 Género		1.4	1.4	
		01	1.4	1.4	
	13 Desarrollo y Asistencia Social		5.4	5.2	
		01	4.1	4.1	
		06	1.4	1.2	
	16 Salud		0.2	0.2	
		01	0.2	0.2	
	17 Educación		1.9	1.0	
		01	0.4	0.4	
		06	1.6	0.6	
	19 Cultura, Esparcimiento y Deporte		14.5	11.9	
		01	10.2	9.7	
		06	4.3	2.1	
	20 Urbanización		29.5	29.2	
		01	15.5	15.5	
		05	11.6	11.6	
		06	2.4	2.0	
		27	-	-	
	22 Transporte		3.3	3.2	
		01	0.8	0.8	
		06	2.5	2.4	
	23 Agua Potable		3.4	3.2	
		01	1.9	1.9	
		06	1.4	1.3	
	24 Drenaje y Tratamiento de Aguas Negras		1.6	1.6	
		01	1.0	1.0	
		06	0.6	0.6	
		27	-	-	
	25 Ecología		13.4	13.4	
		01	13.4	13.4	
	27 Fomento Económico		28.1	27.7	
		01	27.4	27.2	
		06	0.7	0.6	
		27	-	-	
	28 Fomento del empleo y la productividad		0.2	0.2	
		01	0.2	0.2	
Delegación Tláhuac			**343.8**	**333.5**	
	03 Administración Pública		147.0	141.6	
		01	146.6	141.2	
		05	0.5	0.5	
	05 Conducción y Coordinación de la Política de Desarrollo		0.1	0.0	*
		01	0.1	0.0	*
		05	-	-	
	08 Seguridad Pública		23.9	23.0	

CUADRO IV.14

MINISTRACIONES DE DEPENDENCIAS, DELEGACIONES, ÓRGANOS DESCONCENTRADOS, ENTIDADES Y ORGANISMOS

(Millones de pesos)

UNIDAD RESPONSABLE	SUBFUNCIÓN	ENERO-JUNIO 2009		
		FUENTE DE FINANCIAMIENTO (clave)	MINISTRACIONES PROGRAMADAS 1/	MINISTRACIONES 2/
		01	9.8	8.9
		05	14.1	14.0
	09 Protección Civil		0.2	0.2
		01	0.2	0.2
		05	-	-
		27	-	-
	12 Género		2.3	2.3
		01	2.3	2.3
		05	-	-
	13 Desarrollo y Asistencia Social		9.5	9.3
		01	6.0	5.8
		05	3.5	3.5
	16 Salud		2.1	2.1
		01	1.9	1.8
		05	0.3	0.3
	17 Educación		1.2	1.0
		01	0.2	0.2
		05	0.8	0.8
		06	0.2	-
		27	-	-
	19 Cultura, Esparcimiento y Deporte		10.4	10.1
		01	7.8	7.7
		05	2.1	2.1
		06	0.5	0.3
	20 Urbanización		70.1	69.8
		01	68.9	68.6
		05	0.9	0.8
		06	0.4	0.4
	21 Vivienda		0.2	0.2
		01	0.2	0.2
	22 Transporte		3.0	1.6
		01	1.9	1.5
		05	1.1	0.1
	23 Agua Potable		16.6	16.5
		01	15.9	15.8
		05	0.7	0.7
	24 Drenaje y Tratamiento de Aguas Negras		14.6	14.5
		01	14.6	14.5
		05	0.0 *	0.0 *
		27	-	-
	25 Ecología		20.1	19.5
		01	17.1	17.1
		05	3.1	2.4
	27 Fomento Económico		22.4	21.8
		01	22.2	21.8
		05	0.1	-
		27	-	-
Delegación Tlalpan			**461.9**	**460.9**
	03 Administración Pública		155.4	155.1
		01	106.4	106.4
		05	49.0	48.7
		27	-	-
	05 Conducción y Coordinación de la Política de Desarrollo		3.5	3.5
		01	3.5	3.5
		05	-	-
	08 Seguridad Pública		15.7	15.7
		01	15.7	15.7

CUADRO IV.14

MINISTRACIONES DE DEPENDENCIAS, DELEGACIONES, ÓRGANOS DESCONCENTRADOS, ENTIDADES Y ORGANISMOS

(Millones de pesos)

UNIDAD RESPONSABLE	SUBFUNCIÓN	ENERO-JUNIO 2009		
		FUENTE DE FINANCIAMIENTO (clave)	MINISTRACIONES PROGRAMADAS 1/	MINISTRACIONES 2/
		05	-	-
	09 Protección Civil		2.5	2.5
		01	2.5	2.5
		05	-	-
	12 Género		4.5	4.5
		01	4.5	4.5
		05	-	-
	13 Desarrollo y Asistencia Social		10.1	10.1
		01	10.1	10.1
		05	0.1	0.1
		06	-	-
	16 Salud		1.6	1.6
		01	1.6	1.6
		05	-	-
	17 Educación		14.2	14.2
		01	10.6	10.5
		06	3.6	3.6
	19 Cultura, Esparcimiento y Deporte		61.8	61.7
		01	61.5	61.4
		05	0.0 *	0.0 *
		06	0.2	0.2
	20 Urbanización		53.5	53.5
		01	32.8	32.8
		05	17.8	17.8
		06	2.9	2.9
		27	-	-
	22 Transporte		28.2	28.2
		01	19.4	19.4
		05	0.0 *	0.0 *
		06	8.8	8.8
	23 Agua Potable		56.7	56.3
		01	45.5	45.5
		05	11.1	10.7
		27	-	-
	24 Drenaje y Tratamiento de Aguas Negras		5.8	5.8
		01	5.8	5.8
		05	-	-
		27	-	-
	25 Ecología		31.8	31.7
		01	31.7	31.7
		05	0.0 *	0.0 *
	27 Fomento Económico		16.1	16.0
		01	16.1	16.0
		05	-	-
		06	-	-
	28 Fomento del empleo y la productividad		0.4	0.4
		01	0.4	0.4
Delegación Venustiano Carranza			**591.4**	**591.3**
	03 Administración Pública		132.9	132.9
		01	128.6	128.6
		05	4.3	4.3
	05 Conducción y Coordinación de la Política de Desarrollo		1.8	1.8
		01	1.6	1.6
		05	0.2	0.2
	08 Seguridad Pública		32.5	32.5
		01	3.3	3.3
		05	29.2	29.2

CUADRO IV.14

MINISTRACIONES DE DEPENDENCIAS, DELEGACIONES, ÓRGANOS DESCONCENTRADOS, ENTIDADES Y ORGANISMOS

(Millones de pesos)

UNIDAD RESPONSABLE	SUBFUNCIÓN	ENERO-JUNIO 2009		
		FUENTE DE FINANCIAMIENTO (clave)	MINISTRACIONES PROGRAMADAS 1/	MINISTRACIONES 2/
	09 Protección Civil		3.1	3.1
		01	2.6	2.6
		27	0.5	0.5
	12 Género		37.5	37.5
		01	33.2	33.2
		05	4.3	4.3
	13 Desarrollo y Asistencia Social		38.6	38.6
		01	23.0	22.9
		05	5.5	5.5
		06	10.1	10.1
	16 Salud		4.6	4.6
		01	4.6	4.6
		05	-	-
	17 Educación		13.7	13.7
		01	13.7	13.7
		06	-	-
	19 Cultura, Esparcimiento y Deporte		62.7	62.7
		01	62.4	62.4
		05	0.2	0.2
		06	-	-
	20 Urbanización		151.5	151.5
		01	141.3	141.3
		05	3.6	3.6
		06	6.7	6.7
	22 Transporte		22.7	22.7
		01	20.5	20.5
		05	2.2	2.2
		06	-	-
	23 Agua Potable		18.0	18.0
		01	12.6	12.6
		05	5.5	5.5
	24 Drenaje y Tratamiento de Aguas Negras		0.5	0.5
		01	0.5	0.5
	25 Ecología		55.9	55.9
		01	48.3	48.3
		05	7.6	7.6
	27 Fomento Económico		14.1	14.1
		01	14.1	14.1
	28 Fomento del empleo y la productividad		1.2	1.2
		01	1.2	1.2
Delegación Xochimilco			**426.3**	**424.4**
	03 Administración Pública		95.6	95.2
		01	95.6	95.2
	05 Conducción y Coordinación de la Política de Desarrollo		0.3	0.3
		01	0.3	0.3
	08 Seguridad Pública		39.6	39.6
		01	39.6	39.6
	09 Protección Civil		-	-
		27	-	-
	12 Género		3.5	3.5
		01	3.5	3.5
	13 Desarrollo y Asistencia Social		19.0	18.3
		01	18.4	17.7
		05	0.6	0.6
		06	-	-
	17 Educación		13.2	13.2
		01	0.7	0.7

CUADRO IV.14

MINISTRACIONES DE DEPENDENCIAS, DELEGACIONES, ÓRGANOS DESCONCENTRADOS, ENTIDADES Y ORGANISMOS

(Millones de pesos)

UNIDAD RESPONSABLE	SUBFUNCIÓN	ENERO-JUNIO 2009		
		FUENTE DE FINANCIAMIENTO (clave)	MINISTRACIONES PROGRAMADAS 1/	MINISTRACIONES 2/
		05	12.5	12.5
	19 Cultura, Esparcimiento y Deporte		34.9	34.9
		01	26.3	26.2
		05	8.6	8.6
	20 Urbanización		42.2	41.8
		01	36.2	35.8
		06	6.0	6.0
	22 Transporte		61.1	60.8
		01	48.6	48.5
		05	2.3	2.1
		06	10.2	10.2
	23 Agua Potable		2.0	2.0
		01	2.0	2.0
	24 Drenaje y Tratamiento de Aguas Negras		27.4	27.4
		01	21.4	21.4
		06	6.1	6.1
	25 Ecología		52.4	52.4
		01	50.0	50.0
		05	2.1	2.1
		06	0.4	0.4
	27 Fomento Económico		35.0	35.0
		01	26.2	26.2
		05	8.8	8.8
		06	-	-
ÓRGANOS AUTÓNOMOS			**4,083.6**	**4,075.2**
Asamblea Legislativa del Distrito Federal			**566.7**	**566.7**
	01 Poder Legislativo		566.7	566.7
		01	566.7	566.7
Contaduría Mayor de Hacienda de la Asamblea Legislativa del D.F.			**121.3**	**121.0**
	04 Control y Evaluación de la Gestión Gubernamental		121.3	121.0
		01	119.4	119.4
		23	1.9	1.6
Tribunal Superior de Justicia del Distrito Federal			**1,422.0**	**1,418.0**
	02 Impartición de Justicia		1,422.0	1,418.0
		01	1,418.0	1,418.0
		04	-	-
		09	4.0	-
Consejo de la Judicatura del Distrito Federal			**77.1**	**77.1**
	02 Impartición de Justicia		77.1	77.1
		01	77.1	77.1
Instituto Electoral del Distrito Federal			**979.1**	**979.1**
	07 Procesos Electorales		979.1	979.1
		01	979.1	979.1
Tribunal Electoral del Distrito Federal			**107.2**	**107.2**
	02 Impartición de Justicia		107.2	107.2
		01	107.2	107.2
Comisión de Derechos Humanos del Distrito Federal			**205.7**	**205.7**
	14 Derechos Humanos		205.7	205.7
		01	205.7	205.7
Tribunal de lo Contencioso Administrativo del Distrito Federal			**134.0**	**134.0**
	02 Impartición de Justicia		134.0	134.0
		01	134.0	134.0
Junta Local de Conciliación y Arbitraje del Distrito Federal			**132.0**	**132.0**
	02 Impartición de Justicia		132.0	132.0
		01	132.0	132.0
Universidad Autónoma de la Ciudad de México			**302.0**	**298.0**
	17 Educación		302.0	298.0

CUADRO IV.14

MINISTRACIONES DE DEPENDENCIAS, DELEGACIONES, ÓRGANOS DESCONCENTRADOS, ENTIDADES Y ORGANISMOS

(Millones de pesos)

UNIDAD RESPONSABLE	SUBFUNCIÓN	ENERO-JUNIO 2009		
		FUENTE DE FINANCIAMIENTO (clave)	MINISTRACIONES PROGRAMADAS 1/	MINISTRACIONES 2/
		01	262.0	262.0
		36	40.0	36.0
Instituto de Acceso a la Información Pública del Distrito Federal			**36.5**	**36.5**
	04 Control y Evaluación de la Gestión Gubernamental		36.5	36.5
		01	36.5	36.5
PARAESTATAL			**8,147.8**	**7,783.5**
ENTIDADES DE TRANSPORTE			**3,164.6**	**3,141.5**
Sistema de Transporte Colectivo (Metro)			**2,397.5**	**2,383.9**
	04 Control y Evaluación de la Gestión Gubernamental		284.6	284.6
		01	284.6	284.6
	06 Administración de la Hacienda Pública		355.3	355.3
		01	355.3	355.3
		04	-	-
	08 Seguridad Pública		118.1	118.1
		01	118.1	118.1
	12 Género		8.3	8.3
		01	8.3	8.3
	22 Transporte		1,631.2	1,617.6
		01	1,631.2	1,617.6
		04	-	-
Red de Transporte de Pasajeros del Distrito Federal			**378.5**	**374.3**
	04 Control y Evaluación de la Gestión Gubernamental		52.4	50.4
		01	52.4	50.4
	12 Género		15.4	15.4
		01	15.4	15.4
	22 Transporte		310.7	308.5
		01	310.7	308.5
Servicio de Transportes Eléctricos del Distrito Federal			**346.1**	**342.1**
	04 Control y Evaluación de la Gestión Gubernamental		100.9	100.3
		01	100.9	100.3
	22 Transporte		245.2	241.9
		01	245.2	241.9
Fideicomiso para el Fondo de Promoción para el Financiam. del Transporte Público			**-**	**-**
	22 Transporte		-	-
		01	-	-
Metrobús			**42.6**	**41.2**
	04 Control y Evaluación de la Gestión Gubernamental		6.4	5.5
		01	6.4	5.5
	12 Género		0.1	0.1
		01	0.1	0.1
	22 Transporte		36.1	35.6
		01	36.1	35.6
ENTIDADES DE VIVIENDA			**504.0**	**424.0**
Instituto de Vivienda del Distrito Federal			**504.0**	**424.0**
	14 Derechos Humanos		100.0	60.0
		01	100.0	60.0
	21 Vivienda		404.0	364.0
		01	404.0	364.0
ORGANISMOS DE EDUCACIÓN, SALUD Y ASISTENCIA SOCIAL			**3,805.9**	**3,597.1**
Servicios de Salud Pública del Distrito Federal			**1,408.2**	**1,348.5**
	04 Control y Evaluación de la Gestión Gubernamental		51.6	51.6
		08	51.6	51.6
	12 Género		90.4	90.4
		08	90.4	90.4
	14 Derechos Humanos		19.4	19.4
		08	19.4	19.4
	16 Salud		1,246.8	1,187.1

CUADRO IV.14

MINISTRACIONES DE DEPENDENCIAS, DELEGACIONES, ÓRGANOS DESCONCENTRADOS, ENTIDADES Y ORGANISMOS

(Millones de pesos)

UNIDAD RESPONSABLE	SUBFUNCIÓN	ENERO-JUNIO 2009		
		FUENTE DE FINANCIAMIENTO (clave)	MINISTRACIONES PROGRAMADAS 1/	MINISTRACIONES 2/
		08	1,195.5	1,178.4
		16	43.0	3.0
		39	6.9	4.4
		44	1.4	1.4
		47	0.0 *	0.0 *
Sistema para el Desarrollo Integral de la Familia del Distrito Federal			**1,158.5**	**1,084.0**
	04 Control y Evaluación de la Gestión Gubernamental		52.8	52.8
		01	4.1	4.1
		29	48.7	48.7
	12 Género		122.8	115.4
		01	122.8	115.4
	13 Desarrollo y Asistencia Social		829.8	817.5
		01	426.1	413.8
		07	226.7	226.7
		29	177.0	177.0
	14 Derechos Humanos		18.5	14.7
		01	5.5	1.7
		29	12.9	12.9
	16 Salud		1.2	0.4
		01	1.2	0.4
	17 Educación		133.0	82.9
		01	133.0	82.9
	28 Fomento del empleo y la productividad		0.3	0.2
		01	0.3	0.2
Instituto de Educación Media Superior			**278.1**	**249.9**
	04 Control y Evaluación de la Gestión Gubernamental		37.8	32.8
		01	37.8	32.8
	12 Género		0.2	-
		01	0.2	-
	17 Educación		240.1	217.2
		01	240.1	217.2
Instituto de la Juventud del Distrito Federal			**30.5**	**29.6**
	04 Control y Evaluación de la Gestión Gubernamental		3.9	3.6
		01	3.9	3.6
	12 Género		-	-
		01	-	-
	13 Desarrollo y Asistencia Social		9.7	9.1
		01	9.7	9.1
	14 Derechos Humanos		16.9	16.9
		01	16.9	16.9
Procuraduría Social del Distrito Federal			**110.5**	**97.6**
	04 Control y Evaluación de la Gestión Gubernamental		24.5	20.3
		01	24.5	20.3
	11 Procuración de Justicia		33.0	25.2
		01	33.0	25.2
	12 Género		0.6	0.4
		01	0.6	0.4
	13 Desarrollo y Asistencia Social		51.8	51.3
		01	51.8	51.3
	14 Derechos Humanos		0.6	0.3
		01	0.6	0.3
Instituto de las Mujeres del Distrito Federal			**55.0**	**47.6**
	04 Control y Evaluación de la Gestión Gubernamental		40.3	38.5
		01	40.3	38.5
	12 Género		14.6	9.1
		01	14.6	9.1
Instituto de Ciencia y Tecnología			**123.1**	**105.6**

CUADRO IV.14

MINISTRACIONES DE DEPENDENCIAS, DELEGACIONES, ÓRGANOS DESCONCENTRADOS, ENTIDADES Y ORGANISMOS

(Millones de pesos)

UNIDAD RESPONSABLE	SUBFUNCIÓN	ENERO-JUNIO 2009		
		FUENTE DE FINANCIAMIENTO (clave)	MINISTRACIONES PROGRAMADAS 1/	MINISTRACIONES 2/
	04 Control y Evaluación de la Gestión Gubernamental		85.0	73.8
		01	85.0	73.8
	12 Género		5.6	5.6
		01	5.6	5.6
	18 Ciencia y Tecnología		32.4	26.1
		01	32.4	26.1
Fideicomiso Educación Garantizada del Distrito Federal			**604.0**	**604.0**
	04 Control y Evaluación de la Gestión Gubernamental		23.8	23.8
		01	23.8	23.8
	12 Género		-	-
		01	-	-
	17 Educación		580.2	580.2
		01	580.2	580.2
Consejo de Evaluación del Desarrollo Social del Distrito Federal			**8.3**	**7.3**
	04 Control y Evaluación de la Gestión Gubernamental		7.1	6.5
		01	7.1	6.5
	05 Conducción y Coordinación de la Política de Desarrollo		1.1	0.8
		01	1.1	0.8
	12 Género		-	-
		01	-	-
Instituto del Deporte del Distrito Federal			**30.0**	**23.1**
	04 Control y Evaluación de la Gestión Gubernamental		12.4	9.8
		01	12.4	9.8
	12 Género		0.0 *	-
		01	0.0 *	-
	19 Cultura, Esparcimiento y Deporte		17.6	13.3
		01	13.4	13.3
		26	4.1	-
ORGANISMOS CAJAS DE PREVISIÓN			**141.9**	**141.9**
Caja de Previsión para Trabajadores a Lista de Raya del Gobierno del D.F.			**141.9**	**141.9**
	15 Prestaciones y Servicios de Seguridad Social		141.9	141.9
		01	141.9	141.9
08 OTRAS ENTIDADES			**531.4**	**479.1**
Heroico Cuerpo de Bomberos del Distrito Federal			**211.4**	**187.3**
	04 Control y Evaluación de la Gestión Gubernamental		15.5	15.4
		01	15.5	15.4
	09 Protección Civil		195.5	171.6
		01	195.5	171.6
	12 Género		0.4	0.2
		01	0.4	0.2
Fondo para el Desarrollo Social de la Ciudad de México			**54.6**	**54.6**
	27 Fomento Económico		54.6	54.6
		01	54.6	54.6
Fondo Mixto de Promoción Turística			**47.1**	**38.1**
	04 Control y Evaluación de la Gestión Gubernamental		9.5	9.5
		01	9.5	9.5
	12 Género		0.2	0.2
		01	0.2	0.2
	27 Fomento Económico		37.5	28.4
		01	37.5	28.4
Fondo Ambiental Público del Distrito Federal			**42.5**	**41.2**
	25 Ecología		42.5	41.2
		01	42.5	41.2
		32	-	-
Fideicomiso Museo Arte Popular Mexicano			**3.1**	**3.1**
	04 Control y Evaluación de la Gestión Gubernamental		1.2	1.2
		01	1.2	1.2

CUADRO IV.14
MINISTRACIONES DE DEPENDENCIAS, DELEGACIONES, ÓRGANOS DESCONCENTRADOS, ENTIDADES Y ORGANISMOS
(Millones de pesos)

UNIDAD RESPONSABLE	SUBFUNCIÓN	ENERO-JUNIO 2009		
		FUENTE DE FINANCIAMIENTO (clave)	MINISTRACIONES PROGRAMADAS [1/]	MINISTRACIONES [2/]
	12 Género		-	-
		01	-	-
	19 Cultura, Esparcimiento y Deporte		2.0	2.0
		01	2.0	2.0
		25	-	-
Fideicomiso para el Mejoramiento de las Vías de Comunicación del D.F.			**7.5**	**7.5**
	04 Control y Evaluación de la Gestión Gubernamental		7.5	7.5
		01	7.5	7.5
Fideicomiso Centro Histórico de la Ciudad de México			**49.7**	**43.6**
	04 Control y Evaluación de la Gestión Gubernamental		7.9	7.9
		01	7.9	7.9
	12 Género		2.1	2.1
		01	2.1	2.1
	19 Cultura, Esparcimiento y Deporte		25.4	25.4
		01	25.4	25.4
	20 Urbanización		14.3	8.2
		01	8.3	8.2
		37	6.0	-
Fideicomiso de Recuperación Crediticia del Distrito Federal (FIDERE III)			**9.1**	**9.1**
	04 Control y Evaluación de la Gestión Gubernamental		0.4	0.4
		01	0.4	0.4
	06 Administración de la Hacienda Pública		8.7	8.7
		01	8.7	8.7
Fondo de Seguridad Pública del D.F.			**1.0**	**-**
	04 Control y Evaluación de la Gestión Gubernamental		1.0	-
		09	1.0	-
Fondo para la Atención y Apoyo a las Víctimas del Delito (FAAVID)			**4.0**	**-**
	14 Derechos Humanos		4.0	-
		01	4.0	-
Procuraduría Ambiental y del Ordenamiento Territorial del D.F.			**31.7**	**24.9**
	04 Control y Evaluación de la Gestión Gubernamental		5.2	4.8
		01	5.2	4.8
	11 Procuración de Justicia		18.9	12.6
		01	18.9	12.6
	12 Género		0.2	0.2
		01	0.2	0.2
	14 Derechos Humanos		2.3	2.2
		01	2.3	2.2
	20 Urbanización		2.3	2.3
		01	2.3	2.3
	25 Ecología		2.8	2.8
		01	2.8	2.8
		32	0.1	-
Escuela de Administración Pública			**10.0**	**10.0**
	04 Control y Evaluación de la Gestión Gubernamental		10.0	10.0
		01	10.0	10.0
	12 Género		-	-
		01	-	-
Fideicomiso Museo del Estanquillo			**4.3**	**4.3**
	04 Control y Evaluación de la Gestión Gubernamental		1.3	1.3
		01	1.3	1.3
	12 Género		0.0 *	0.0 *
		01	0.0 *	0.0 *
	19 Cultura, Esparcimiento y Deporte		3.0	3.0
		01	3.0	3.0

CUADRO IV.14
MINISTRACIONES DE DEPENDENCIAS, DELEGACIONES, ÓRGANOS DESCONCENTRADOS, ENTIDADES Y ORGANISMOS
(Millones de pesos)

UNIDAD RESPONSABLE	SUBFUNCIÓN	ENERO-JUNIO 2009		
		FUENTE DE FINANCIAMIENTO (clave)	MINISTRACIONES PROGRAMADAS 1/	MINISTRACIONES 2/
Fideicomiso Público "Ciudad Digital"			**12.6**	**12.6**
	04 Control y Evaluación de la Gestión Gubernamental		3.4	3.4
		01	3.4	3.4
	12 Género		0.2	0.2
		01	0.2	0.2
	27 Fomento Económico		9.0	9.0
		01	9.0	9.0
Fideicomiso Público Complejo Ambiental Xochimilco			**42.8**	**42.8**
	04 Control y Evaluación de la Gestión Gubernamental		2.6	2.6
		01	2.6	2.6
	25 Ecología		40.2	40.2
		01	40.2	40.2

1/ Las ministraciones programadas corresponden al presupuesto programado de las Dependencias, Delegaciones y Órganos Desconcentrados.
2/ Las ministraciones corresponden al presupuesto ejercido de las Dependencias, Delegaciones y Órganos Desconcentrados.
* Las cifras son inferiores a 0.05 millones de pesos.
Las cifras pueden no coincidir por el efecto de redondeo.

IV.15 Ayudas, Donativos y Subsidios

CUADRO IV.15
ADyS AYUDAS, DONATIVOS Y SUBSIDIOS

UNIDAD RESPONSABLE / AYUDAS, DONATIVOS Y SUBSIDIOS	BENEFICIARIO			MONTO	CARACTERÍSTICAS
	TIPO	TOTAL			
JEFATURA DE GOBIERNO					
AYUDAS CULTURALES Y SOCIALES	PERSONAS FÍSICAS	35		150,000.00	APOYO A DEPORTISTAS GANADORES DE LOS PRIMEROS LUGARES DE CADA CATEGORÍA PARTICIPANTE EN EL CERTAMEN, DEL RECORRIDO DENOMINADO "GRAN RETO CICLISTA" POR LA APERTURA DEL CIRCUITO INTERIOR, QUE FUE LLEVADO A CABO EN JUNIO DEL 2009.
SECRETARÍA DE GOBIERNO					
PAGAS DE DEFUNCIÓN	PERSONA	5		118,227.60	EL PERSONAL TÉCNICO OPERATIVO ADSCRITO A LA SECRETARÍA DE GOBIERNO TIENE DERECHO DE ACUERDO A LAS CONDICIONES GENERALES DE TRABAJO DEL GOBIERNO DEL DISTRITO FEDERAL, EN EL CAPÍTULO VIII "OBLIGACIONES Y FACULTADES DEL TITULAR", ARTÍCULO 77, FRACCIÓN III QUE A LA LETRA DICE "CUBRIR A LOS DEUDOS DE LOS TRABAJADORES QUE FALLEZCAN CIENTO CUARENTA DÍAS DE SALARIO TABULAR, POR CONCEPTO DE PAGAS DE DEFUNCIÓN"; POR LO QUE SE EROGARON LOS RECURSOS DE LA MARCHA DE: JORGE HUARTE Y RODRÍGUEZ Y JESÚS GUTIÉRREZ FLORES (23,692.20), EDGAR LUNA ESPEJEL (23,748.00), JOSÉ SIMÓN VIVEROS CARBAJAL Y FERNANDO CASTELAN SALAZAR (23,547.60).
AYUDAS CULTURALES Y SOCIALES	PERSONA	888	1/	3,900,000.00	SE EROGARON $650,000.00 EN LOS MESES DE ENERO A JUNIO PARA LA NÓMINA DE INTERNOS QUE LABORAN DENTRO DEL SISTEMA DE PREVENCIÓN Y READAPTACIÓN SOCIAL DEL GOBIERNO DEL DISTRITO FEDERAL, DESEMPEÑÁNDOSE EN ÁREAS Y TALLERES EN LOS QUE APOYAN CON SERVICIOS Y/O ELABORACIÓN DE PRODUCTOS (SIN FINES DE LUCRO) PARA LA INSTITUCIÓN.

CUADRO IV.15
ADyS AYUDAS, DONATIVOS Y SUBSIDIOS

UNIDAD RESPONSABLE / AYUDAS, DONATIVOS Y SUBSIDIOS	BENEFICIARIO		MONTO	CARACTERÍSTICAS
	TIPO	TOTAL		
BECAS	PERSONA	67	50,250.00	EL APOYO ES PARA LOS ESTUDIANTES DE INSTITUCIONES EDUCATIVAS OFICIALES QUE REALIZAN SU SERVICIO SOCIAL EN ALGUNA DE LAS UNIDADES ADMINISTRATIVAS QUE CONFORMAN EL SECTOR GOBIERNO, SE ENTREGA CUANDO EL ESTUDIANTE TERMINA SATISFACTORIAMENTE Y TENGA SU EXPEDIENTE COMPLETO, EL CUAL CONSTA DE: CARTA DE CRÉDITOS, LISTAS, REPORTES MENSUAL Y GLOBAL DE SUS ACTIVIDADES, ASÍ COMO CARTA DE ACEPTACIÓN Y CONCLUSIÓN. LA SUMA ASCIENDE A $750.00 PARA CADA UNO.
1/ NUMERO DE PERSONAS BENEFICIADAS EN PROMEDIO DURANTE EL PERIODO.				
SECRETARÍA DE DESARROLLO URBANO Y VIVIENDA				
4103 PAGAS DE DEFUNCIÓN	PERSONA	1	24,803.80	APOYOS ECONÓMICOS PARA GASTOS FUNERARIOS DERIVADOS DEL FALLECIMIENTO DE UN EMPLEADO DE ESTA SECRETARÍA, LA BENEFICIARIA FUE: GUADARRAMA URIBE MARÍA DE LA LUZ
4104 BECAS	PERSONA	1	3,600.00	APOYOS A ESTUDIANTES QUE CONCLUYERON SATISFACTORIAMENTE SU SERVICIO SOCIAL EN LA SEDUVI, BENEFICARIO OSORIO TAI ALEJANDRO
4104 BECAS	PERSONA	1	3,600.00	APOYOS A ESTUDIANTES QUE CONCLUYERON SATISFACTORIAMENTE SU SERVICIO SOCIAL EN LA SEDUVI, BENEFICARIO GARCÍA RODRÍGUEZ ALEJANDRO
4104 BECAS	PERSONA	1	3,600.00	APOYOS A ESTUDIANTES QUE CONCLUYERON SATISFACTORIAMENTE SU SERVICIO SOCIAL EN LA SEDUVI, BENEFICARIO CORONA MORALES PAOLA
4104 BECAS	PERSONA	1	3,600.00	APOYOS A ESTUDIANTES QUE CONCLUYERON SATISFACTORIAMENTE SU SERVICIO SOCIAL EN LA SEDUVI, BENEFICARIO PÉREZ ROMERO JUAN CARLOS
4104 BECAS	PERSONA	1	3,600.00	APOYOS A ESTUDIANTES QUE CONCLUYERON SATISFACTORIAMENTE SU SERVICIO SOCIAL EN LA SEDUVI, BENEFICARIO CRESPO SARAVIA PABLO

CUADRO IV.15
ADyS AYUDAS, DONATIVOS Y SUBSIDIOS

UNIDAD RESPONSABLE / AYUDAS, DONATIVOS Y SUBSIDIOS	BENEFICIARIO		MONTO	CARACTERÍSTICAS
	TIPO	TOTAL		
4104 BECAS	PERSONA	1	3,600.00	APOYOS A ESTUDIANTES QUE CONCLUYERON SATISFACTORIAMENTE SU SERVICIO SOCIAL EN LA SEDUVI, BENEFICARIO GUTIÉRREZ SARMIENTO PEDRO OCTAVIO
4104 BECAS	PERSONA	1	1,800.00	APOYOS A ESTUDIANTES QUE CONCLUYERON SATISFACTORIAMENTE SU SERVICIO SOCIAL EN LA SEDUVI, BENEFICARIO ÁNGELES MORENO LESSLY AYERIM
4104 BECAS	PERSONA	1	1,800.00	APOYOS A ESTUDIANTES QUE CONCLUYERON SATISFACTORIAMENTE SU SERVICIO SOCIAL EN LA SEDUVI, BENEFICARIO GARCÍA PEÑAFLOR ALEJANDRA GERALDY
4104 BECAS	PERSONA	1	3,600.00	APOYOS A ESTUDIANTES QUE CONCLUYERON SATISFACTORIAMENTE SU SERVICIO SOCIAL EN LA SEDUVI, BENEFICARIO PEÑA CRUZ JORGE
SECRETARÍA DE DESARROLLO ECONÓMICO.				
PAGAS DE DEFUNCIÓN	PERSONA	1	26,726.00	PAGA DE DEFUNCION POR EL FALLECIMIENTO DE LA C. FRANCISCA ESTHER ARROYO UGALDE, TRABAJADORA DE BASE ADSCRITA A ESTA SECRETARÍA DE DESARROLLO ECONÓMICO CON NÚMERO DE EMPLEADO 6596 Y NÚMERO DE PLAZA 7202117, AL BENEFICIARIO EL C. ABELARDO AQUI SOTO
SUBSIDIOS A GRUPOS VULNERABLES	EMPRESA	225	3,478,227.00	PAGO DE ESTIMULOS ECONOMICOS A MICROEMPRESAS DEL DISTRITO FEDERAL QUE CUMPLAN CON LOS REQUISITOS ESTABLECIDOS EN EL "ACUERDO POR QUE SE ESTABLECE EL PROGRAMA DE APOYO ECONOMICO A EMPRESAS LEGALMENTE CONSTITUIDAS QUE TENGAN SU DOMICILIO EN DISTRITO FEDERAL", SUSCRITO POR EL LIC. MARCELO EBRARD CASAUBON, JEFE DE GOBIERNO DEL DISTRITO FEDERAL Y EL LIC. MARIO DELGADO CARRILLO, SECRETARIO DE FINANZAS, PUBLICADO EN LA GACETA OFICIAL DEL DISTRITO FEDERAL DEL 2 DE FEBRERO DEL AÑO EN CURSO Y MODIFICADO EL 07 DE MAYO Y 02 DE JUNIO, Y QUE CONSISTE EN LA DEVOLUCIÓN DEL 100% DEL IMPUESTO SOBRE NÓMINA PAGADO EN 2008.

CUADRO IV.15
ADyS AYUDAS, DONATIVOS Y SUBSIDIOS

UNIDAD RESPONSABLE / AYUDAS, DONATIVOS Y SUBSIDIOS	BENEFICIARIO		MONTO	CARACTERÍSTICAS
	TIPO	TOTAL		
SECRETARÍA DEL MEDIO AMBIENTE				
4103.- PAGAS DE DEFUNCIÓN	PERSONA	5	155,307.20	RECURSOS QUE SE EJERCIERON PARA APOYAR A FAMILIARES POR EL DECESO DE PERSONAL QUE ESTAVA ADSCRITO A ESTA SECRETARÍA.
SECRETARÍA DE OBRAS Y SERVICIOS				
PAGAS DE DEFUNCIÓN	PERSONA	8	171,994.66	CUBRIR GASTOS POR CONCEPTO DE DEFUNCIÓN A FAMILIARES DE LOS SERVIDORES Y EMPLEADOS DE LA ADMINISTRACIÓN PÚBLICA DEL DISTRITO FEDERAL.
BECAS	PERSONA	14	31,680.00	OTORGAMIENTO DE BECAS A ESTUDIANTES QUE PRESTAN SU SERVICIO SOCIAL EN LA ADMINISTRACIÓN PÚBLICA DEL DISTRITO FEDERAL.
SECRETARÍA DE DESARROLLO SOCIAL				
PAGAS DE DEFUNCIÓN	PERSONA	1	7,245.00	PAGAS DE DEFUNCIÓN, DANDO CUMPLIMIENTO A LAS CONDICIONES GENERALES DE TRABAJO, CAPÍTULO VIII, ART. 77, FRACCIÓN V, CUBRIR A LOS DEUDOS DE LOS TRABAJADORES QUE FALLEZCAN, CIENTO CUARENTA DÍAS DE SALARIO TABULAR, POR CONCEPTO DE DEFUNCIÓN DEL TRABAJADOR LIBORIO ORTIZ OCAMPO, CON NÚMERO DE EMPLEADO 148112 Y COMO BENEFICIARIO EL C. ABEL ORTIZ OCAMPO.
BECAS	PRESTADOR DE SERVICIOS	47	79,800.00	APOYO ECONÓMICO A 47 PERSONAS QUE REALIZARON EL SERVICIO SOCIAL EN LA OFICINA DEL C. SECRETARIO, DURANTE LOS MESES DE ENERO, FEBRERO Y MARZO DE 2009.
	PRESTADOR DE SERVICIOS	24	25,200.00	APOYO ECONÓMICO A 24 PERSONAS QUE REALIZARON EL SERVICIO SOCIAL EN LA DIRECCIÓN GENERAL DEL INSTITUTO DE ASISTENCIA E INTEGRACIÓN SOCIAL, DURANTE LOS MESES DE ENERO, FEBRERO Y MARZO DE 2009.

CUADRO IV.15
ADyS AYUDAS, DONATIVOS Y SUBSIDIOS

UNIDAD RESPONSABLE / AYUDAS, DONATIVOS Y SUBSIDIOS	BENEFICIARIO		MONTO	CARACTERÍSTICAS
	TIPO	TOTAL		
	PRESTADOR DE SERVICIOS	16	23,400.00	APOYO ECONÓMICO A 16 PERSONAS QUE REALIZARON EL SERVICIO SOCIAL EN LA DIRECCIÓN GENERAL DE IGUALDAD Y DIVERSIDAD SOCIAL, DURANTE LOS MESES DE ENERO, FEBRERO, MARZO Y ABRIL DE 2009.
	PRESTADOR DE SERVICIOS	13	30,000.00	APOYO ECONÓMICO A 13 PERSONAS QUE REALIZARON EL SERVICIO SOCIAL EN LA SUBSECRETARÍA DE PARTICIPACIÓN CIUDADANA, DURANTE LOS MESES DE ENERO, FEBRERO, MARZO Y ABRIL DE 2009.
	PRESTADOR DE SERVICIOS	42	68,100.00	APOYO ECONÓMICO A 42 PERSONAS QUE REALIZARON EL SERVICIO SOCIAL EN LA DIRECCIÓN GENERAL DEL INSTITUTO DE ASISTENCIA E INTEGRACIÓN SOCIAL, DURANTE LOS MESES DE ABRIL, MAYO Y JUNIO DE 2009.
	PRESTADOR DE SERVICIOS	17	22,800.00	APOYO ECONÓMICO A 17 PERSONAS QUE REALIZARON EL SERVICIO SOCIAL EN LA SUBSECRETARÍA DE PARTICIPACIÓN CIUDADANA, DURANTE LOS MESES DE ABRIL, MAYO Y JUNIO DE 2009.
AYUDAS CULTURALES Y SOCIALES	PAREJAS	622	20,526.00	APOYO ECONÓMICO PARA EL TRÁMITE DE ACTAS DE MATRIMONIO DE 622 PAREJAS QUE VIVÍAN EN CONDICIONES DE CONCUBINATO DEL DISTRITO FEDERAL.
AYUDAS Y DONATIVOS A INSTITUCIONES SIN FINES DE LUCRO	ASOCIACIÓN CIVIL	1,000	180,000.00	OTORGAR APOYO ECONÓMICO A LA ASOCIACIÓN CIVIL CANAL 6 DE JULIO PARA REALIZAR EL PROYECTO RECUPERACIÓN Y RESPALDO DIGITAL DEL ACERVO VIDEOGRÁFICO DENOMINADO "LAS LUCHAS SOCIALES Y DEMOCRÁTICAS EN EL DISTRITO FEDERAL", CORRESPONDIENTE A LOS AÑOS 1988-1998.
	PERSONA	1	350,000.00	EL TITULAR DE LA SECRETARÍA DE DESARROLLO SOCIAL AUTORIZA A LA DIRECCIÓN GENERAL DE IGUALDAD Y DIVERSIDAD SOCIAL, EL GASTO RELACIONADO COMO APOYO ECONÓMICO PARA CUBRIR EL COSTO QUE REPRESENTA LLEVAR A CABO LA PRIMERA REUNIÓN REGIONAL DE BUENAS PRÁCTICAS PARA COMBATIR LA DEMANDA Y LA LEGISLACIÓN DE LA PROSTITUCIÓN SIGLO XXI.

CUADRO IV.15
ADyS AYUDAS, DONATIVOS Y SUBSIDIOS

UNIDAD RESPONSABLE / AYUDAS, DONATIVOS Y SUBSIDIOS	BENEFICIARIO		MONTO	CARACTERÍSTICAS
	TIPO	TOTAL		
	ASOCIACIONES CIVILES	9	797,500.00	GASTOS RELACIONADOS CON EL PROGRAMA DE FINANCIAMIENTO PARA LA ASISTENCIA E INTEGRACIÓN SOCIAL (PROFAIS), A FIN DE ESTABLECER CONVENIOS CON INSTITUCIONES QUE VINCULAN SU TRABAJO A LAS POLÍTICAS PÚBLICAS, QUE EN MATERIA DE ASISTENCIA SOCIAL LLEVA A CABO EL GOBIERNO DEL DISTRITO FEDERAL, FAVORECIENDO CON SUS ACCIONES A LA POBLACIÓN MÁS VULNERABLE DEL DISTRITO FEDERAL.
SECRETARíA DE FINANZAS				
PAGAS DE DEFUNCIÓN	PERSONA	8	198,180.80	EN CUMPLIMIENTO AL ARTICULO 77 FRACCION V DE LAS CONDICIONES GENERALES DE TRABAJO DEL GOBIERNO DEL DISTRITO FEDERAL, QUE ESTABLECE: "EL TITULAR DEL GOBIERNO ESTA OBLIGADO A:… V. CUBRIR A LOS DEUDOS DE LOS TRABAJADORES QUE FALLEZCAN, CIENTO CUARENTA DIAS DE SALARIO TABULAR, POR CONCEPTO DE PAGAS DE DEFUNCION;... LO ANTERIOR BENEFICIA A LOS DEUDOS DE LOS TRABAJADRES DEL GOBIERNO DEL DISTRITO FEDERAL, AMINORANDO LOS GASTOS FUNERARIOS REQUERIDOS EN UN HECHO LAMENTABLE.
BECAS (SERVICIO SOCIAL)	PERSONA	247	460,200.00	PAGO DE BECAS A 247 PRESTADORES DE SERVICIO SOCIAL Y/O PRACTICAS PROFESIONALES DE DIFERENTES INSTITUCIONES EDUCATIVAS A NIVEL TECNICO Y PROFESIONAL QUE PRESTAN SUS SERVICIOS EN EL PRESENTE EJERCICIO EN DIVERSAS UNIDADES ADMINISTRATIVAS DE LA SECRETARIA DE FINANZAS, POR UN IMPORTE DE $ 460,200.00 CON FUNDAMENTO EN LAS REGLAS DE OPERACION PARA LA RETRIBUCION A PRESTADORES DE SERVICIO SOCIAL Y/O PRACTICAS PROFESIONALES PUBLICADAS EN LA GACETA OFICIAL DEL DISTRITO FEDERAL EL 16 DE FEBRERO DE 2009
AYUDAS Y DONATIVOS A INSTITUCIONES SIN FINES DE LUCRO	ASOCIACIÓN	1	1,700,000.00	APOYO PARA LA ELABORACION DEL LIBRO: " ECONOMIA DEL CONOCIMIENTO DE LA CIUDAD DE MEXICO " AUTORIZADO POR EL TITULAR DE LA SECRETARIA.

CUADRO IV.15
ADyS AYUDAS, DONATIVOS Y SUBSIDIOS

UNIDAD RESPONSABLE / AYUDAS, DONATIVOS Y SUBSIDIOS	BENEFICIARIO		MONTO	CARACTERÍSTICAS
	TIPO	TOTAL		
AYUDAS Y DONATIVOS A INSTITUCIONES SIN FINES DE LUCRO	INSTITUCIÓN	1	1,011,931.78	PRIMERA Y SEGUNDA APORTACION DEL EJERCICIO DE 2009 CORRESPONDIENTE A LA SECRETARIA DE FINANZAS CON INDETEC (INSTITUTO PARA EL DESARROLLO TECNICO DE LAS HACIENDAS PUBLICAS) AUTORIZADO POR EL TITULAR DE LA SECRETARIA, DERIVADO DEL ACUERDO DE REUNIONES ESTATALES CON ESTE INSTITUTO.
OTRAS AYUDAS	PERSONA FISICA Y/O MORAL	524	4,009,250.00	PAGO POR CONCEPTO DE APOYO A LOS TRABAJADORES DE LA INDUSTRIA RESTAURANTERA DEL DISTRITO FEDERAL, CON BASE EN EL ACUERDO POR EL QUE SE CONSTITUYE LA COMISIÓN DE APOYO A LAS VICTIMAS DE LA INFLUENZA CAUSADA POR EL VIRUS A-H1-N1 EN EL DISTRITO FEDERAL, SUSCRITO POR EL JEFE DE GOBIERNO DEL DISTRITO FEDERAL Y PUBLICADO EN LA GACETA OFICIAL DEL DISTRITO FEDERAL N°.581, DE FECHA 04 DE MAYO DE 2009.
SECRETARÍA DE TRANSPORTES Y VIALIDAD				
4103 "PAGAS DE DEFUNCIÓN"	FAMILIARES DE SERVIDORES Y EMPLEADOS PÚBLICOS AL SERVICIO DE LA ADMINISTRACIÓN PÚBLICA DEL D.F.	SE CUENTA CON PRESUPUESTO AUTORIZADO EN EL EJERCICIO FISCAL 2009 DE $79,077.00, EL CUAL SE AMPLIO A $101,635.20	90,472.67	MEDIANTE LA EJECUCIÓN DEL GASTO EN ESTA PARTIDA PRESUPUESTAL, SE OTORGAN APOYOS PARA CUBRIR GASTOS FUNERARIOS A LOS FAMILIARES DE SERVIDORES Y EMPLEADOS PÚBLICOS.

CUADRO IV.15
ADyS AYUDAS, DONATIVOS Y SUBSIDIOS

UNIDAD RESPONSABLE / AYUDAS, DONATIVOS Y SUBSIDIOS	BENEFICIARIO		MONTO	CARACTERÍSTICAS
	TIPO	TOTAL		
4104 "BECAS"	ESTUDIANTES, DE DIVERSAS INSTITUCIONES EDUCATIVAS.	SE CUENTA CON PRESUPUESTO PARA APOYAR HASTA UN MAXIMO DE 100 BECARIOS.	57,600.00	DENTRO DE ESTE PROGRAMA, SE EJECUTA EL PROGRAMA DE BECAS A ESTUDIANTES DE NIVEL TÉCNICO PROFESIONAL, QUE PRESTAN EL SERVICIO SOCIAL EN LOS DIVERSOS PLANES Y PROGRAMAS INSTITUCIONALES, CON EL FIN DE ADQUIRIR EL GRADO ACADÉMICO PARA LA TITULACION. LA DURACIÓN DEL SERVICIO SOCIAL NO PUEDE SER MENOR DE 480 HORAS Y DEBE PRESENTARSE EN UN LAPSO NO MENOR DE 6 MESES Y NO MAYOR A DOS AÑOS. EL APOYO QUE SE OTORGA A LOS ESTUDIANTES, ASCIENDE A $1,800.00
SECRETARÍA DE SEGURIDAD PÚBLICA				
" FUNERALES"	PERSONA	3	10,000.00	PAGO PARA OTORGAR LA CONDECORACIÓN POST-MORTEM AL VALOR POLICIAL DE LOS ELEMENTOS QUE EN VIDA LLEVARAN LOS NOMBRES DE TAPIA URBINA FAUSTINO, PERTENECIENTE AL SECTOR AZC-1 "HORMIGA" Y ROJAS GONZALEZ EDUARDO PERTENECIENTE AL SECTOR AOB-4 "SAN ANGEL".
" PAGAS DE DEFUNCIÓN"	PERSONA	54	1,648,169.59	AYUDA PARA PAGO DE DEFUNCIÓN A FAVOR DE LOS DEUDOS.
"AYUDAS Y DONATIVOS A INSTITUCIONES SIN FINES DE LUCRO"	PERSONA	APROXIMADAMENTE 9.5 MILLONES DE HABITANTES DEL D.F.	28,348,332.00	PAGO DERIVADO DEL TERCER CONVENIO ESPECÍFICO DE COLABORACIÓN ENTRE ESTA SECRETARÍA DE SEGURIDAD PÚBLICA DEL D. F. Y EL CONSEJO CIUDADANO DE SEGURIDAD PÚBLICA Y PROCURACIÓN DE JUSTICIA DEL DISTRITO FEDERAL, A FIN DE ESTABLECER LA COADYUVANCIA Y COORDINACIÓN DE ESTAS DOS ENTIDADES DE LA ADMINISTRACIÓN PÚBLICA LOCAL, PARA LA REALIZACIÓN DE PROYECTOS ESPECÍFICOS QUE REFLEJEN OPTIMOS RESULTADOS EN EL COMBATE A LA DELINCUENCIA Y PREVENCIÓN DE DELITOS EN BENEFICIO DE LOS HABITANTES DE ESTA CIUDAD.

CUADRO IV.15
ADyS AYUDAS, DONATIVOS Y SUBSIDIOS

UNIDAD RESPONSABLE / AYUDAS, DONATIVOS Y SUBSIDIOS	BENEFICIARIO		MONTO	CARACTERÍSTICAS
	TIPO	TOTAL		
				ASIMISMO, EL PAGO REALIZADO A LA UNIVERSIDAD NACIONAL AUTONOMA DE MÉXICO, POR CONCEPTO DE ANÁLISIS, EVALUACIÓN Y DOCUMENTACIÓN DEL ESTADO ACTUAL DE LOS SISTEMAS DE INFORMACIÓN CON QUE CUENTA ESTA SECRETARÍA, CON EL FIN DE APLICAR LOS DESARROLLOS FUTUROS A LA DIR. GRAL. DE COMUNICACIONES Y EN GENERAL A ESTA DEPENDENCIA.
"OTRAS AYUDAS"	PERSONA	802	4,530,400.00	DE CONFORMIDAD CON EL ACUERDO, POR EL QUE SE CREA EL PROGRAMA "ENTREGA VOLUNTARIA DE ARMAS DE FUEGO" QUE SE LLEVÓ A CABO EN LAS DELEGACIONES CUAUHTEMOC (EXPLANADA DEL METRO INSURGENTES) Y GUSTAVO A. MADERO (EXPLANADA DELEGACIONAL) LOS DIAS 23 AL 27 DE FEBRERO, 25 AL 27 DE MARZO Y 25 Y 26 DE JUNIO EN EL PARQUE DE LA CONSOLACIÓN EN LA DELEGACIÓN COYOÁCAN, SE OTORGARON APOYOS ECONÓMICOS Y/O DESPENSAS A LA POBLACIÓN QUE VOLUNTARIAMENTE ENTREGÓ SUS ARMAS DE FUEGO, ES IMPORTANTE RESALTAR QUE EN ESTOS 10 EVENTOS SE RECAUDARON UN TOTAL DE 1,053 ARMAS DE DIVERSOS CALIBRES.
SECRETARÍA DE SALUD				
PAGAS POR DEFUNCIÓN	FAMILIARES DE SERVIDORES Y EMPLEADOS PÚBLICOS		283,538.25	AYUDA ECONÓMICA A SIETE FAMILIARES DE PERSONAL DE LA SECRETARÍA DE SALUD DEL D.F. QUE FALLECIÓ DURANTE EL PERIODO ENERO-JUNIO
BECAS	PERSONAL MÉDICO DE PREGRADO Y MÉDICOS RESIDENTES		1,925,300.00	SE OTORGA COMPENSACIÓN ECONÓMICA A 191 MÉDICOS INTERNOS, ASÍ COMO A 520 MÉDICOS RESIDENTES QUE LABORAN EN LAS UNIDADES HOSPITALARIAS DE LA SSDF, HAY QUE ACLARAR QUE EN ESTE CICLO ESCOLAR (QUE INICIO EL MES DE MARZO) SE INCREMENTO EL NÚMERO DE RESIDENTES QUE SE ENCUENTRAN EN CAPACITACIÓN EN LAS UNIDADES HOSPITALARIAS DEL D.F.

CUADRO IV.15
ADyS AYUDAS, DONATIVOS Y SUBSIDIOS

UNIDAD RESPONSABLE / AYUDAS, DONATIVOS Y SUBSIDIOS	BENEFICIARIO		MONTO	CARACTERÍSTICAS
	TIPO	TOTAL		
AYUDAS CULTURALES Y SOCIALES	ADULTOS MAYORES Y PERSONAS DE ESCASOS RECUSOS		1,058,605.47	SE PROPORCIONO AYUDA A 131 PERSONAS ADULTAS MAYORES Y/O DE ESCASOS RECURSOS CON 16 PERSONAS CON EL OTORGAMIENTO DE INSUMOS MÉDICOS, 4 PERSONAS CON COLOCACIÓN DE APARATOS AUDITIVOS , 4 PERSONAS CON LA ADQUISICIÓN DE SILLAS DE RUEDAS, 66 CON MATERIAL DE OSTEOSÍNTESIS Y, 41 PERSONAS CON AYUDA PARA ADQUISICIÓN DE MEDICAMENTOS .
DONATIVOS A INSTITUCIONES SIN FINES DE LUCRO	INSTITUCIONES DE SALUD QUE FUNCIONAN SIN FINES DE LUCRO		-	NO SE HAN REALIZADO ACCIONES EN EL PRESENTE PERIODO
SECRETARÍA DE CULTURA				
PAGAS DE DEFUNCION	PERSONAS	2	47,440.40	SE EFECTUARON PAGOS DE MARCHA EN CUMPLIMIENTO CON LA OBLIGACIÓN QUE ESTABLECE EL ARTÍCULO 77 FRACCIÓN V DE LAS CONDICIONES GENERALES DE TRABAJO DEL GOBIERNO DEL DISTRITO FEDERAL, DERIVADO DEL FALLECIMIENTO DE LOS SIGUIENTES TRABAJADORES QUIENES SE ENCONTRABAN ADSCRITOS A ESTA DEPENDENCIA: * URBAN ELIZALDE JUAN ANTONIO CON NÚMERO DE EMPLEADO 105690 * ISLAS ORTIZ LAURO CON NÚMERO DE EMPLEADO 49232

CUADRO IV.15
ADyS AYUDAS, DONATIVOS Y SUBSIDIOS

UNIDAD RESPONSABLE / AYUDAS, DONATIVOS Y SUBSIDIOS	BENEFICIARIO		MONTO	CARACTERÍSTICAS
	TIPO	TOTAL		
AYUDAS CULTURALES Y SOCIALES	PERSONAS	3	47,000.00	SE OTORGARON LAS SIGUIENTES AYUDAS ECONÓMICAS DERIVADO DE LA PETICIÓN DE LOS INTERESADOS A LA TITULAR DE ESTA SECRETARÍA AUTORIZANDO DICHAS AYUDAS MEDIANTE LAS CÉDULAS DE EVALUACIÓN CORRESPONDIENTES: APOYO ECONÓMICO PARA CUBRIR GASTOS FUNERARIOS. APOYO ECONÓMICO PARA CUBRIR GASTOS DE TRANSPORTE DEL EQUIPO DE ENLACE DE CULTURA DEL PROGRAMA "NIÑOS TALENTO". APOYO ECONÓMICO PARA CUBRIR GASTOS FUNERARIOS.
AYUDAS Y DONATIVOS A INSTITUCIONES SIN FINES DE LUCRO	ASOCIACIONES	17	12,232,000.00	LA SECRETARÍA DE CULTURA BUSCA INSTITUCIONALIZAR LA COORDINACIÓN Y VINCULACIÓN DE LAS ORGANIZACIONES CIVILES PARA LA PROMOCIÓN DE LA CULTURA Y CALIDAD DE LA OFERTA CULTURAL EN LA CIUDAD DE MÉXICO. CON ESTE FIN, EN ESTE PERIODO SE HAN FIRMADO CONVENIOS DE COLABORACIÓN PARA OTORGAR APOYOS DE TIPO ECONÓMICO A LAS SIGUIENTES ASOCIACIONES: * EL COLECTIVO MUJERES EN LA MÚSICA, A.C., PARA LA REALIZACIÓN DEL XIII ENCUENTRO INTERNACIONAL-IX IBEROAMERICANO DE MUJERES EN EL ARTE. * INSTITUTO DEL DERECHO DE ASILO MUSEO CASA DE LEON TROTSKY A.C., PARA GASTOS DE OPERACIÓN. * CASA REFUGIO CITLALTEPETL, A.C., PARA GASTOS DE OPERACIÓN. * MANDATO ANTIGUO COLEGIO DE SAN ILDEFONSO, PARA GASTOS DE OPERACIÓN. * ASOCIACIÓN DE ESCRITORES DE MÉXICO, A.C., PARA GASTOS DE OPERACIÓN. *CASA DE LA MÚSICA MEXICANA, A.C., PARA GASTOS DE OPERACIÓN.

CUADRO IV.15
ADyS AYUDAS, DONATIVOS Y SUBSIDIOS

UNIDAD RESPONSABLE / AYUDAS, DONATIVOS Y SUBSIDIOS	BENEFICIARIO		MONTO	CARACTERÍSTICAS
	TIPO	TOTAL		
				*CENTRO DE ESTUDIOS DEL MOVIMIENTO OBRERO Y SOCIALISTA, A.C., PARA LA CONSERVACIÓN DE ARCHIVOS FOTOGRÁFICOS, DOCUMENTALES Y HEMEROGRÁFICOS DEL MISMO. *CENTRO DE ESTUDIOS PARA EL USO DE LA VOZ, A.C., PARA * FUNDACIÓN CASA DEL POETA IAP, PARA GASTOS DE OPERACIÓN. * FUNDACIÓN MAESTRO JOSÉ LUIS CUEVAS NOVELO, A.C., PARA GASTOS DE OPERACIÓN. *LA MANTA DE MÉXICO, A.C., PARA LA REALIZACIÓN DEL FESTIVAL DE DIVERSIDAD SEXUAL EN CINE Y VIDEO. *LABORATORIO DE INVESTIGACIONES ESCÉNICO MUSICALES, A.C., PARA GASTOS DE OPERACIÓN. * TRAMA VISUAL, A.C., PARA GASTOS DE OPERACIÓN Y ORGANIZACIÓN DE LA 11ª EDICIÓN DE LA BIENAL INTERNACIONAL DEL CARTEL EN MÉXICO * UNIÓN DE COLONOS DEL PEDREGAL DE SANTO DOMINGO, A.C., PARA OPERACIÓN DEL CENTRO DE ARTES Y OFICIOS ESCUELITA EMILIANO ZAPATA * ACADEMIA MEXICANA DE LA HISTORIA, A.C., PARA GASTOS DE OPERACIÓN. * FICCO EDUCACIÓN Y CULTURA, A.C., PARA LA REALIZACIÓN DEL "FESTIVAL INTERNACIONAL DE CINE CONTEMPORÁNEO DE LA CIUDAD DE MÉXICO" * FUNDACIÓN LA TITERÍA, A.C., PARA LA REALIZACIÓN DEL FESTIVAL INTERNACIONAL TITERÍAS 2009.

CUADRO IV.15
ADyS AYUDAS, DONATIVOS Y SUBSIDIOS

UNIDAD RESPONSABLE / AYUDAS, DONATIVOS Y SUBSIDIOS	BENEFICIARIO		MONTO	CARACTERÍSTICAS
	TIPO	TOTAL		
DONATIVOS A FIDEICOMISOS PUBLICOS Y PRIVADOS	FIDEICOMISO	2	30,496,542.00	CON EL MISMO FIN SEÑALADO EN EL PÁRRAFO ANTERIOR, EN ESTE PERIODO SE HAN OTORGADO DONATIVOS A LOS SIGUIENTES FIDEICOMISOS: * FUNDACIÓN CULTURAL DE LA CIUDAD DE MÉXICO, PARA APOYAR LOS PROGRAMAS DE CULTURA Y ENTRETENIMIENTO. * FIDEICOMISO PARA EL BIENESTAR SOCIAL Y BUEN GOBIERNO DE TLALPAN, PARA LA REALIZACIÓN DEL FESTIVAL INTERNACIONAL DE LAS CULTURAS DEL MUNDO OLLIN KAN 2009
SECRETARÍA DE TRABAJO Y FOMENTO AL EMPLEO				
PAGAS DE DEFUNSIÓN (4103)	TRABAJADOR	1 PERSONA	29,092.00	EN APEGO AL ART. 77 FRACCIÓN V DE LAS CONDICIONES GENERALES DE TRABAJO, SE EROGARON RECURSOS A FIN DE CUMPIR CON EL APOYO DE GASTOS FUNERARIOS POR EL FALLECIMIENTO DEL C. JOSÉ ARTURO RODRÍGUEZ GONZÁLEZ, OCURRIDO EL 17 DE DICIEMBRE DE 2008.
SECRETARÍA DE DESARROLLO RURAL Y EQUIDAD PARA LAS COMUNIDADES				
PAGAS DE DEFUNCIÓN	PERSONA	3	66,662.67	PAGO DE DEFUNCIÓN A LOS FAMILIARES DE LOS FINADOS C. JOSÉ CONSTANTINO PEÑA SÁNCHEZ, LSIDRO PEDRO PÉREZ ALCÁNTARA E HILARIO CONTRERAS GONZÁLEZ, QUIENES FALLECIERON ENCONTRÁNDOSE EN SERVICIO ACTIVO EN ESTA SECRETARÍA DE DESARROLLO RURAL Y EQUIDAD PARA LAS COMUNIDADES, LO ANTERIOR CON FUNDAMENTO EN LOS LINEAMIENTOS DE OPERACIÓN DEL ARTÍCULO 77 FRACCIÓN V DE LAS CONDICIONES GENERALES DE TRABAJO DEL GOBIERNO DEL DISTRITO FEDERAL.
BECAS	PERSONA	20	72,000.00	APOYO QUE SE OTORGÓ A 20 BECARIOS QUE PRESTARON SU SERVICIO SOCIAL EN ESTA SECRETARÍA.

CUADRO IV.15
ADyS AYUDAS, DONATIVOS Y SUBSIDIOS

UNIDAD RESPONSABLE / AYUDAS, DONATIVOS Y SUBSIDIOS	BENEFICIARIO		MONTO	CARACTERÍSTICAS
	TIPO	TOTAL		
AYUDAS Y DONATIVOS A INSTITUCIONES SIN FINES DE LUCRO	PERSONA	1,200	5,600,003.33	CINCO MINISTRACIONES PARA EL CUMPLIMIENTO DEL PROGRAMA DE TRABAJO 2009, EN LOS MESES DE ENERO Y FEBRERO, AL AMPARO DEL CONVENIO DE CONCERTACIÓN Y SU ADENDUM, FIRMADOS CON INICIATIVA CIUDADANA PARA LA PROMOCIÓN DE LA CULTURA Y EL DIÁLOGO A.C. Y LA SEDEREC, EL 21 Y 27 DE NOVIEMBRE DE 2007, CON EL FIN DE DE BENEFICIAR A LA POBLACIÓN MIGRANTE ORIGINARIA DEL DISTRITO FEDERAL Y SUS FAMILIAS ASENTADAS EN LA CIUDAD DE MÉXICO.
SECRETARÍA DE EDUCACIÓN				
4105 AYUDAS CULTURALES Y SOCIALES	20-01-03 FACILITADORES QUE PRESTAN SERVICIOS EDUCATIVOS EN LOS CENTROS DE TRANSFORMACIÓN EDUCATIVA.	2,440	1,838,000.00	LA SECRETARÍA DE EDUCACIÓN HA DESARROLLADO EL PROGRAMA DE FORMACIÓN DE FACILITADORES, ASISTENTES PEDAGÓGICOS, MADRES Ó PADRES DE APOYO Y FORMADORES TUTORES PARA LA ATENCIÓN DE CENTROS DE TRANSFORMACIÓN EDUCATIVA, CON DISTINTOS PERFILES ÉTNICOS, LINGÜISTICOS Y CON DISCAPACIDAD. ASIMISMO, CON LA PARTICIPACIÓN DE LOS FACILITADORES EN PROCESO DE FORMACIÓN, SE REALIZÓ LA PROSPECCIÓN EN CAMPO EN LAS 16 DELEGACIONES PARA LA INSTALACIÓN DE LOS CENTROS, ASÍ COMO EL DIAGNÓSTICO DE NECESIDADES EDUCATIVAS DE LA POBLACIÓN INTERESADA. CON EL PRESUPUESTO ASIGNADO PARA ESTE AÑO PARA ESTA ACTIVIDAD INSTITUCIONAL, NO SERA POSIBLE INCREMENTA LAS METAS Y SOLO SE MANTENDRAN LOS CENTROS COMUNITARIOS INSTALADOS.

CUADRO IV.15
ADyS AYUDAS, DONATIVOS Y SUBSIDIOS

UNIDAD RESPONSABLE / AYUDAS, DONATIVOS Y SUBSIDIOS	BENEFICIARIO		MONTO	CARACTERÍSTICAS
	TIPO	TOTAL		
4105 AYUDAS CULTURALES Y SOCIALES	20-01-04 ASISTENTES Y PROMOTORES EDUCATIVOS, ASÍ COMO ESTUDIANTES DE NIVEL SECUNDARIA, INSCRITOS EN ESCUELAS PÚBLICAS	23,100	11,550,000.00	A TRAVÉS DE LA DIRECCIÓN GENERAL DE ATENCIÓN INTEGRAL AL ESTUDIANTE SE DISEÑARON POLÍTICAS PÚBLICAS PARA ATENDER EN FORMA INTEGRAL A LOS ESTUDIANTES DE NIVEL BÁSICO INSCRITOS EN ESCUELAS PÚBLICAS, MEDIANTE UN CONJUNTO DE SERVICIOS PSICOLÓGICOS, SOCIALES, CULTURALES, DEPORTIVOS, PEDAGÓGICOS, MÉDICOS Y ARTÍSTICOS. ASIMISMO, SE ESTABLECIERON LOS MECANISMOS DE COORDINACIÓN Y VINCULACIÓN INSTITUCIONAL PARA OTORGAR LOS MENCIONADOS SERVICIOS Y DESARROLLAR PROYECTOS Y ACCIONES SOCIALES PARA GARANTIZAR LA PARTICIPACIÓN DE LAS COMUNIDADES DE PADRES DE FAMILIA Y ESTUDIANTES EN EL DISTRITO FEDERAL. EL PROGRAMA ATIENDE A LOS ESTUDIANTES DE SECUNDARIAS PÚBLICAS MEDIANTE LA CREACIÓN DE ESPACIOS DE ATENCIÓN INTEGRAL EN LOS CUALES SE REALIZAN EVENTOS DEPORTIVOS, CULTURALES Y RECREATIVOS Y SE BRINDAN SERVICIOS DE ATENCIÓN EN MATERIA PSICOLÓGICA, PEDAGÓGICA Y TRABAJO SOCIAL.
4105 AYUDAS CULTURALES Y SOCIALES	20-02-01-PROGRAMA,MEJORAMIENTO DE EDUCACIÓN INICIAL Y PREESCOLAR EN PLANTELES OPERADOS POR EL GDF.	150	152,830.00	PROGRAMA DE ACTUALIZACIÓN .CERTIFICACIÓN Y PROFESIONALIZACIÓN ,DEL PERSONAL QUE ESTA A CARGO DE LA ATENCIÓN EDUCATIVA ASISTENCIAL DE LAS NIÑAS Y NIÑOS INSCRITO EN LOS CENTROS DE ATENCIÓN INFANTIL DEL DISTRITO FEDERAL, LAS 100 PERSONAS QUE ESTÁN A CARGO DE LA ATENCIÓN EDUCATIVA ASISTENCIAL DE NIÑAS Y NIÑOS LACTANTES, MATERNAL, Y PREESCOLAR A TRAVÉS DEL SEMINARIO DE ACTUALIZACIÓN APEGADO A LA NORMA TÉCNICA DE COMPETENCIA LABORAL ,ASÍ MISMO ESTAS 100 PERSONAS QUE IMPARTEN EDUCACIÓN PREESCOLAR A NIÑAS Y NIÑOS INSCRITOS EN LOS CENTROS DE ATENCIÓN INFANTIL, A TRAVÉS DEL SEMINARIO "PROPÓSITOS Y CONTENIDOS DE LA EDUCACIÓN PREESCOLAR EN MEXICO,CON EL PROPOSITO DE PREPARARLAS ,PARA LA PRESENTACION DEL EXAMEN GENERAL DE CONOCIMIENTO PARA ACREDITAR LA LIC. EN EDUCACION PREESCOLAR,

CUADRO IV.15
ADyS AYUDAS, DONATIVOS Y SUBSIDIOS

UNIDAD RESPONSABLE / AYUDAS, DONATIVOS Y SUBSIDIOS	BENEFICIARIO		MONTO	CARACTERÍSTICAS
	TIPO	TOTAL		
				A ESTAS PERSONAS SE LES OTORGARA EL APOTO ECONOMICO PARA SUFRAGAR SUS GASTOS QUE REPRESENTAN LOS GASTOS DE EVALUACION DE CONOCIMIENTOS,LAS 100 PERSONAS QUE INPARTEN EDUCACION PREESCOLAR A NIÑAS Y NIÑOS INSCRITOS EN LOS CENTROS DE ATENCION INFANTIL, SON PARTICIPANTES EN LA LIC, EN EDUCACION PREESCOLAR DESARROLLADA POR LA UNIVERIDAD PEDAGOGICA NACIONAL
4105 AYUDAS CULTURALES Y SOCIALES	20-05-04-PROGRAMAS DE LIBROS EDUCATIVOS GRATUITOS	500,000	25,999,998.19	SE CONTRIBUIRÁ AL GASTO QUE HACEN LAS FAMILIAS DEL DISTRITO FEDERAL A LA EDUCACIÓN DE SUS HIJOS .MEDIANTE LA DISTRIBUCIÓN DE 500.000.00 LIBROS GRATUITOS CON LA FINALIDAD DE EVITAR QUE SUSPENDAN O ABANDONEN SUS ESTUDIOS POR FALTA DE RECURSOS ECONOMICOS.,SIN EMBARGO SE TIENE CONTEMPLADO MODIFICAR LA META FÍSICA A 1,010,000.00 EJEMPLARES, ,LA META FINANCIERA PROGRAMADA PARA EL EJERCICIO 2009 ES DE $13,000,000,00 ,MISMOS QUE DEBIDO AL LITIGIO CON CONALITEG,NO HAN SIDO EJERCIDOS. CABE HACER MENCIÓN QUE EL EJERCIDO QUE SE REPRESENTA CORRESPONDE AL PAGO DE LA ENTREGA Y DISTRIBUCIÓN DE LIBROS DE TEXTO GRATUITOS PARA SECUNDARIA DEL CICLO ESCOLAR 2007-2008- ,POR LO QUE NO SE REFLEJA EN EL AVANCE DE LA META FÍSICA EN ESTE EJERCICIO.

CUADRO IV.15
ADyS AYUDAS, DONATIVOS Y SUBSIDIOS

UNIDAD RESPONSABLE / AYUDAS, DONATIVOS Y SUBSIDIOS	BENEFICIARIO		MONTO	CARACTERÍSTICAS
	TIPO	TOTAL		
4105-AYUDAS CULTURALES Y SOCIALES	20-05-05.- APOYOS ECONÓMICOS A ESTUDIANTES DE SECUNDARIA	23,100	9,240,000.00	EL OBJETIVO ES DE DOTAR DE APOYOS ECONÓMICOS MENSUALES A LOS ESTUDIANTES DE SECUNDARIA, CON EL FIN DE MANTENER SU PERMANENCIA EN LA ESCUELA O COMO RECONOCIMIENTO A SUS ESFUERZOS ACADÉMICOS ,DEPORTIVOS O ARTÍSTICOS ,DEBERÁN SER ESTUDIANTES INSCRITOS EN CUALQUIER SECUNDARIA PUBLICA EN LA QUE INTERVENGA LA DEGAI,Y CUENTE CON MERITOS ACADÉMICOS ,DEPORTIVOS ,ARTÍSTICOS O CULTURALES O EN SU CASO CON INSUFICIENCIA ECONÓMICA FAMILIAR QUE PONGA EN RIESGO SU PERMANENCIA EN LA ESCUELA .LOS APOYOS ECONÓMICOS SE ENTREGARAN MENSUALMENTE
4105-AYUDAS CULTURALES Y SOCIALES	20-01-02.-PROGRAMA DE COMUNIDADES DE EDUCANDOS	30	1,912,500.00	MEDIANTE LA REALIZACIÓN DE EVENTOS DEPORTIVOS, ARTÍSTICOS Y CULTURALES SE IMPULSARA LA PARTICIPACIÓN DE LOS ESTUDIANTES EN SU DESARROLLO FÍSICO ,INTELECTUAL Y EMOCIONAL ADEMÁS DE INTEGRARLOS A SUS COMUNIDADES DE MANERA QUE SE HAGA VISIBLE SU PRESENCIA Y PARTICIPACIÓN EN LAS MISMAS ,LA PARTICIPACIÓN DIRECTA DE LOS ESTUDIANTES DE LAS SECUNDARIAS PUBLICAS COMO BENEFICIARIOS DEL PROGRAMA ADEMÁS DE LA PARTICIPACIÓN DE LOS PADRES DE FAMILIA .MAESTROS .PROMOTORES Y ASISTENTES EDUCATIVOS SE FORTALECERÁN LOS VÍNCULOS CON LAS COMUNIDADES EDUCATIVAS ,FAMILIAS Y COMUNIDADES .GENERANDO UN MARCO MAS PROPICIO EN BENEFICIO DE LA PARTICIPACIÓN CIUDADANA
OFICIALÍA MAYOR				
PARTIDA 4103 PAGAS DE DEFUNCIÓN.	PERSONA	1	24,803.33	SE LLEVÓ A CABO EL PAGO POR CONCEPTO DE DEFUNCIÓN DE LA C. ALMA ANGELICA GOMEZ AGUILAR, A FAVOR DE LA C. AMPARO AGUILAR DURAN.

CUADRO IV.15
ADyS AYUDAS, DONATIVOS Y SUBSIDIOS

UNIDAD RESPONSABLE / AYUDAS, DONATIVOS Y SUBSIDIOS	BENEFICIARIO		MONTO	CARACTERÍSTICAS
	TIPO	TOTAL		
PARTIDA 4105 AYUDAS CULTURALES Y SOCIALES	PERSONA	1	7,500.00	BRINDAR APOYO ECONÓMICO A LA C. ROSA MARÍA MÁRQUEZ VALLEJO, PARA CUBRIR LOS GASTOS MÉDICOS Y PARA CUBRIR SUS NECESIDADES BÁSICAS DURANTE UN PERIODO DE 45 DÍAS EN RAZÓN DE QUE AL ESTAR LESIONADA NO SE ENCUENTRA EN POSIBILIDADES DE PRESENTARSE EN SU TRABAJO, DERIVADO DEL ACCIDENTE VIAL OCURRIDO ELPASADO 2 DE ENERO EN LAS INMEDIACIONES DEL CRUCE DE LACALLE DE FERROCARRIL DE RÍO FRÍO CON ORIENTE 253, COLONIA AGRÍCOLA ORIENTAL, DELEGACIÓN IZTACALCO, EN EL QUE SE VIERON INVOLUCRADOS EL METROBÚS CON NÚMERO ECONÓMICO 361 Y LA PATRULLA DE SEGURIDAD PÚBLICA PLACAS CON RÓTULO 954-20.
PARTIDA 4112 OTRAS AYUDAS	PERSONA	1	139,294.00	BRINDAR APOYO ECONÓMICO PARA LA FUNDACIÓN MICHOU Y MAU, I.A.P. PARA CUBRIR EL 50% DEL COSTO DEL TRASLADO AL HOSPITAL SHRINERS EN CINCINNATTI OHIO, PARA LA ATENCIÓN MÉDICA DE LA MENOR DANIELA FLORES ROMERO DE 2 AÑOS DE EDAD Y QUE SUFRIÓ QUEMADURAS DE SEGUNDO GRADO EN UN 32% DE LA SUPERFICIE CORPORAL
PARTIDA 4112 OTRAS AYUDAS	ORGANIZACIÓN	1	40,250.00	BRINDAR APOYO ECONÓMICO PARA LA ORGANIZACIÓN ANTORCHA CAMPESINA POPULAR PARA PROPORCIONAR CINCO AUTOBUSES PARA TRASLADAR A LOS MIEMBROS DE DICHA ORGANIZACIÓN AL EVENTO "XIV ESPARTAQUEADA CULTURAL NACIONAL" EN EL MUNICIPIO DE TECOMATLÁN ESTADO DE PUEBLA.
PARTIDA 4112 OTRAS AYUDAS	FAMILIARES	2	15,120.32	APOYO ECONÓMICO A LAS FAMILIAS POR CONCEPTO DE GASTOS FUNERARIOS DE LAS PERSONAS QUE FALLECIERON POR LA EPIDEMIA DE INFLUENZA EN EL DISTRITO FEDERAL. AL PERIODO QUE SE REPORTA SE OTORGARON DOS AYUDAS POR UN MONTO DE $8,283.32 Y $6,837.00, RESPECTIVAMENTE.

CUADRO IV.15
ADyS AYUDAS, DONATIVOS Y SUBSIDIOS

UNIDAD RESPONSABLE / AYUDAS, DONATIVOS Y SUBSIDIOS	BENEFICIARIO		MONTO	CARACTERÍSTICAS
	TIPO	TOTAL		
PARTIDA 4112 OTRAS AYUDAS	PERSONA	CUBREBOCAS DE TELA (2,284,830 PIEZAS); DESPACHADOR DE JABÓN LÍQUIDO (3,200 PIEZAS); DESPACHADOR HIGIENICO (3,200 PIEZAS); ENVASES (21,060 PIEZAS); GEL A GRANEL (959,875 LTS.); JABON PARA MANOS (360,000 PIEZAS); TOALLAS ANTIBACTERIALES (17,124 PIEZAS); CAJAS DE CARTON (6,000 PIEZAS); ASÍ COMO PARA EL PAGO DE FLETES Y ACARREO PARA LA ENTREGA DE DICHO MATERIAL	8,179,380.46	MATERIALES INDISPENSABLES PARA UTILIZARSE EN AYUDAS EN ESPECIE A LA POBLACIÓN ABIERTA, ESCOLAR DEL DISTRITO FEDERAL, TRABAJADORES DEL GOBIERNO DEL DISTRITO FEDERAL, ASÍ COMO AQUELLA DE CARÁCTER FLOTANTE PROVENIENTE DE OTROS ESTADOS O MUNICIPIOS COLINDANTES QUE SE ENCONTRABA EN TRÁNSITO POR LA CIUDAD DE MÉXICO; LO ANTERIOR COMO PARTE DE LAS ACCIONES DENTRO DE LA ALERTA SANITARIA DECRETADA POR LA ORGANIZACIÓN MUNDIAL DE LA SALUD Y POR EL GOBIERNO DEL DISTRITO FEDERAL, DERIVADO DEL BROTE DEL VIRUS DE LA INFLUENZA EN EL DISTRITO FEDERAL. ESTAS ACCIONES TIENEN COMO OBJETIVO ESTRATÉGICO CENTRAL LA PROTECCIÓN DE LA VIDA HUMANA.
CONTRALORÍA GENERAL				
BECAS	PERSONA	11	39,600.00	PRESTADORES DE SERVICIO SOCIAL
PROCURADURÍA GENERAL DE JUSTICIA				
PAGAS DE DEFUNCIÓN	PERSONA	17	306,440.54	AYUDAS POR CONCEPTO DE SERVICIOS FUNERARIOS

CUADRO IV.15
ADyS AYUDAS, DONATIVOS Y SUBSIDIOS

UNIDAD RESPONSABLE / AYUDAS, DONATIVOS Y SUBSIDIOS	BENEFICIARIO		MONTO	CARACTERÍSTICAS
	TIPO	TOTAL		
BECAS	PERSONA	781	3,514,500.00	BECAS PARA ASPIRANTES A POLICÍA JUDICIAL 10A GENERACIÓN DE LOS MESES DE ENERO A MAYO Y 11AVA. GENERACIÓN DEL MES DE JUNIO. CABE ACLARAR QUE ESTA EROGACIÓN LA REALIZA LA PGJDF COMO UNIDAD AUXILIAR DE GASTO DEL IFP Y COMO CABEZA DE SECTOR
BECAS	PERSONA	414	1,037,500.00	BECAS PARA OFICIAL SECRETARIO DE LOS MESES DE ABRIL, MAYO Y JUNIO. CABE ACLARAR QUE ESTA EROGACIÓN LA REALIZA LA PGJDF COMO UNIDAD AUXILIAR DE GASTO DEL IFP Y COMO CABEZA DE SECTOR
BECAS	PERSONA	260	470,249.58	BECAS PARA PERITO PROFESIONAL DE LOS MESES DE MAYO Y JUNIO CABE ACLARAR QUE ESTA EROGACIÓN LA REALIZA LA PGJDF COMO UNIDAD AUXILIAR DE GASTO DEL IFP Y COMO CABEZA DE SECTOR
BECAS	PERSONA	137	482,400.00	BECARIOS DE SERVICIO SOCIAL CORRESPONDIENTE AL 2DO. SEMESTRE DE 2008
AYUDA CULTURALES Y SOCIALES	PERSONA	294	150,000.00	APOYO A MENORES DE EDAD QUE SE ENCUENTRAN EN SITUACIÓN DE ABANDONO, CONFLICTO, DAÑO O PELIGRO Y CUYA SOLUCIÓN LE CORRESPONDA POR CONDUCTO DE LOS AGENTES DEL MINISTERIO PÚBLICO ENVIADOS POR LA SUBPROCURADURÍA Y FISCALÍA PARA EL MENOR, DE LOS MESES DE ENERO A JUNIO.
AYUDA CULTURALES Y SOCIALES	PERSONA	79	264,995.54	APOYOS A ATENCIÓN A VÍCTIMAS DEL DELITO. DIFIEREN DE LOS QUE OTORGA EL FAAVID EN QUE SON DADOS POR SITUACIÓN DE EMERGENCIA Y MEDIANTE INSTRUCCIÓN DIRECTA DEL MINISTERIO PÚBLICO SIN SEGUIR EL PROCEDIMIENTO QUE RIGE AL FIDEICOMISO.

CUADRO IV.15
ADyS AYUDAS, DONATIVOS Y SUBSIDIOS

UNIDAD RESPONSABLE / AYUDAS, DONATIVOS Y SUBSIDIOS	BENEFICIARIO		MONTO	CARACTERÍSTICAS
	TIPO	TOTAL		
AYUDAS Y DONATIVOS A INSTITUCIONES SIN FINES DE LUCRO	ASOCIACIÓN	1	22,027,320.00	CONSEJO CIUDADANO DEL DISTRITO FEDERAL, CUYO OBJETO ES ESTABLECER EN COORDINACIÓN DE LA SECRETARIA DE SEGURIDAD PÚBLICA DEL D.F. ; PGJDF Y EL CONSEJO, LA COLABORACIÓN CONJUNTA EN MATERIA DE SEGURIDAD PÚBLICA; PREVENCIÓN DEL DELITO; PROCURACIÓN Y ADMINISTRACIÓN DE JUSTICIA; Y DESARROLLO DE PROGRAMAS Y PROYECTOS CONJUNTOS Y APOYO PRESUPUESTAL PARA LA REALIZACIÓN DE ACCIONES CONCRETAS EN BENEFICIO DE LOS HABITANTES DEL D.F.
CONSEJERÍA JURÍDICA Y DE SERVICIOS LEGALES				
PRE Y PREMIOS	PERSONAS	12	120,000.00	SE REALIZÓ UN CONCURSO DE CRÓNICA LLAMADO "LA CIUDAD, LA EPIDEMIA Y LA REVALORACIÓN DEL ESPACIO PÚBLICO" QUE LLEVÓ A CABO EL GOBIERNO DEL DISTRITO FEDERAL A TRAVÉS DE ESTA CONSEJERÍA JURÍDICA Y DE SERVICIOS LEGALES, CON MOTIVO DE LOS ACONTECIMIENTOS RELACIONADOS CON EL BROTE DE INFLUENZA AH1N1, Y A PARTIR DE ELLO LA REVALORACIÓN DEL ESPACIO PÚBLICO EN LA CIUDAD (CALLES, PARQUES, ESCUELAS, PLAZAS, CINES, ETC.) CON LA FINALIDAD DE FORTALECER LA CULTURA CÍVICA Y AL MISMO TIEMPO FOMENTAR LA EXPRESIÓN Y DIFUNDIR LA HISTORIA RECIENTE DE NUESTRA CIUDAD. POR LO ANTERIOR SE ABRIERON 4 CATEGORÍAS, TODOS LOS PARTICIPANTES ENVIARON SUS CRÓNICAS IMPRESAS O VÍA CORREO ELECTRÓNICO CON UN PLAZO NO MAYOR AL PASADO 12 DE JUNIO, DE TAL MANERA QUE UN JURADO CONFORMADO POR DESTACADOS LITERATOS Y PERIODISTAS DE NUESTRO PAÍS, DARÍAN A CONOCER SU FALLO EL PRÓXIMO 13 DE JULIO DEL 2009 EN DIARIOS DE CIRCULACIÓN NACIONAL Y PÁGINA WEB DEL GDF Y SU DECISIÓN SERÁ INAPELABLE. LOS PREMIOS SERÁN LOS SIGUIENTES: • LAS CATEGORÍAS A) ESTUDIANTES DE PRIMARIA, B) SECUNDARIA Y C) PREPARATORIA TENDRÁN LOS SIGUIENTES PREMIO PRIMER LUGAR: COMPUTADORA PERSONAL; SEGUNDO LUGAR: BICIC • LA CATEGORÍA ABIERTA TENDRÁ EL SIGUIENTE PREMIO: PRIMER LUGAR.- 15 MIL PESOS

CUADRO IV.15
ADyS AYUDAS, DONATIVOS Y SUBSIDIOS

UNIDAD RESPONSABLE / AYUDAS, DONATIVOS Y SUBSIDIOS	BENEFICIARIO		MONTO	CARACTERÍSTICAS
	TIPO	TOTAL		
				SEGUNDO LUGAR.-10 MIL PESOS EN MONEDA NACIONAL; TERCER LUGAR.- 5 MIL PESOS EN MONEDA NACIONAL. • ADEMÁS, SE PUBLICARÁ UNA COMPILACIÓN DE LOS MEJORES TRABAJOS. POR LO ANTERIOR, SE REALIZÓ LA ADQUISICIÓN DE LOS PREMIOS QUE SERÁN ENTREGADOS EN EL MES PRÓXIMO.
PAGAS DE DEFUNCIÓN	PERSONAS	2	46,292.90	SE REALIZARON 2 PAGOS DE MARCHA A 2 FAMILIARES DE PERSONAS QUE TRABAJABAN EN ESTA DEPENDENCIA, UNO DE ELLOS, ADSCRITO A LA DIRECCIÓN GENERAL DE SERVICIOS GENERALES, FALLECIÓ A CAUSA DEL BROTE DE INFLUENZA AH1 N1, QUE SE PRESENTÓ EN NUESTRA CIUDAD A PRINCIPIOS DEL MES DE MAYO; EL OTRO, SE ENCONTRABA ADSCRITO EN LA DIRECCIÓN GENERAL DEL REGISTRO CIVIL.
DELEGACIÓN ÁLVARO OBREGÓN				
4103 "PAGAS DE DEFUNCIÓN"	FAMILIARES QUE SE VEN INMERSOS EN EL DESAGRADABLE EVENTO DEL DESCESO DE UN UN SER QUERIDO, LOS CUALES SON APOYADOS AL SER BENEFICIARIOS DE ALGÚN COMPAÑERO TRABAJADOR DE ESTA DELEGACIÓN.	8	178,101.00	A FIN DE BRINDAR EL MAYOR APOYO POSIBLE A LOS FAMILIARES DE LOS TRABAJADORES QUE FALLECEN ESTANDO ADSCRITOS A ESTE ÓRGANO POLÍTICO ADMINISTRATIVO, SE TIENE ESTABLECIDO PROPORCIONAR UNA AYUDA ECONÓMICA QUE LES PERMITA ENFRENTAR DE MEJOR MANERA LOS GASTOS REALIZADOS ANTE TAN DESAGRADABLE EVENTO.

CUADRO IV.15
ADyS AYUDAS, DONATIVOS Y SUBSIDIOS

UNIDAD RESPONSABLE / AYUDAS, DONATIVOS Y SUBSIDIOS	BENEFICIARIO		MONTO	CARACTERÍSTICAS
	TIPO	TOTAL		
4114 "DONATIVOS A DEPENDENCIAS, ÓRGANOS DESCONCENTRADOS, DELEGACIONES Y ENTIDADES DE LA ADMINISTRACIÓN PÚBLICA DEL DISTRITO FEDERAL Y DE LA FEDERACIÓN"	VECINOS UBICADOS EN COLONIAS OBREGONENSES, DONDE EXISTE UN DESFASE EN LA PRESTACIÓN ADECUADA DEL SERVICIO DE ALUMBRADO PÚBLICO	AL PERIODO, AÚN NO SE EROGAN RECURSOS, SIN EMBARGO SE APLICARÁN EN 9 COLONIAS EN EL PERIMETRO DELEGACIONAL. COL. JALALPA, SAN BARTOLO, SANTA ROSA, BOSQUES DE TARANGO, MIGUEL GAONA, AMPL. PUENTE COLORADO, REAL DEL MONTE, CORPUS CHRISTY Y LOMAS DE LOS CEDROS	-	ES NECESARIO MEJORAR LA COBERTURA DEL SERVICIOS DE ALUMBRADO PÚBLICO EN LAS COMUNIDADES QUE CARECEN DE UN ADECUADO SERVICIO DE ENERGÍA ELÉCTRICA; CABE INDICAR QUE, LOS TRABAJOS LO REALIZA LA COMPAÑÍA DE LUZ Y FUERZA A LO LARGO DEL EJERCICIO Y ESTA DELEGACIÓN SÓLO APORTA LOS RECURSOS PARA LOS MISMOS.
4115 "AYUDAS POR CONCEPTO DE PROTECCIÓN CÍVIL"	APOYOS A FAMILIAS DAMNIFICADAS	19 Familias	448,800.00	DERIVADO DE LAS DIVERSAS CONTINGENCIAS COMO HUNDIMIENTO DE TERRENOS EN ZONAS MINADAS, ASÍ COMO SOCAVACIÓN Y REBLANDECIMIENTO DE DE TERRENOS QUE AFECTAN LAS VIVIENDAS, OCASIONADO POR INTENSAS LLUVIAS Y SISMOS, SE HACE NECESARIO ENTREGAR APOYOS ECONÓMICOS PARA LA RENTA DE VIVIENDAS DE LAS FAMILIAS AFECTADAS, DURANTE EL TIEMPO EN QUE SE REUBICAN A LAS MISMAS O SE REHABILITAN SUS TERRENOS Y VIVIENDAS.

NOTA: AL MES DE JUNIO DEL PRESENTE AÑO, SE REGISTRO UNA FAMILIA MENOS CON RESPECTO AL PERIODO ENERO-MARZO DEBIDO A QUE UNA FAMILIA A LA CUAL SE LE BRINDABA APOYO PARA LA RENTA DE UNA VIVIENDA, DECIDIÓ REGRESAR A SU HOGAR, A PESAR DEL RIESGO LATENTE Y EL ESFUERZO DE ESTA DELEGACIÓN POR SALVAGUARDAR LA VIDA DE LOS MISMOS; RAZON POR LA CUAL PARA ESTE PERIODO SE REPORTAN 19 FAMILIAS.

CUADRO IV.15
ADyS AYUDAS, DONATIVOS Y SUBSIDIOS

UNIDAD RESPONSABLE / AYUDAS, DONATIVOS Y SUBSIDIOS	BENEFICIARIO		MONTO	CARACTERÍSTICAS
	TIPO	TOTAL		
DELEGACIÓN AZCAPOTZALCO				
PRE-PREMIOS.- (09-02-72)	PERSONA	100	60,000.00	SON LOS PREMIOS QUE SE LES OTORGAN A LOS POLICÍAS QUE REALIZAN ACCIONES RELEVANTES EN ESTA DELEGACIÓN.
AYUDAS CULTURALES Y SOCIALES.- (15-02-71)	U: HABITACIONAL	4,000	4,122,331.62	AYUDAS PARA EL MANTENIMIENTO DE LAS UNIDADES HABITACIONALES QUE SE ENCUENTRAN EN DETERIORO DENTRO DE LA DELEGACIÓN.
AYUDAS CULTURALES Y SOCIALES.- (15-02-72)	PERSONA	235,000	179,270.74	PARA EL OTORGAMIENTO DEL SERVICIO DE HIGIENE GRATUITA A TRAVÉS DE LAS BRIGADAS Y JORNADAS DE SALUD EN LAS DIFRENTES COLONIAS DE ESTA DELEGACIÓN.
AYUDAS CULTURALES Y SOCIALES.- (15-03-72)	PERSONA	95,000	494,060.50	PARA BRINDAR APOYO A LAS PERSONAS QUE ASISTEN A LA EXPLANADA DE LA DELEGACIÓN AL PROGRAMA DE JUEVES DEL SOL EN LA CONTRATACIÓN DE CARPAS Y SILLAS.
AYUDAS CULTURALES Y SOCIALES.- (18-02-72)	PERSONA	65,300	914,440.00	BRINDAR APOYO A LAS PERSONAS QUE ASISTEN A LAS BRIGADAS DE SALUD EN TODA LA DEMARCACIÓN.
AYUDAS CULTURALES Y SOCIALES Y PRE-PREMIOS.- (23-01-71)	PERSONA	376	4,116,620.20	BRINDAR APOYO A LOS CONCURSOS CULTURALES QUE SE REALIZAN EN ESTA DELEGACIÓN; ASÍ COMO EL PAGO DEL OTORGAMIENTO DE PREMIOS A LOS CONCURSANTE.
AYUDAS CULTURALES Y SOCIALES Y PRE-PREMIOS.- (24-01-71)	PERSONA	47,000	245,483.75	BRINDAR APOYO AL PERSONAL QUE REALIZA LA LOGÍSTICA EN LOS EVENTOS QUE SE DESARROLLAN COMO CAMPEONATO DE FÚTBOL DOMINICAL Y CARRERA DE ATLETISMO; ASÍ COMO LA COMPRA DE TROFEOS PARA PREMIOS DE LOS CONCURSANTES.

CUADRO IV.15
ADyS AYUDAS, DONATIVOS Y SUBSIDIOS

UNIDAD RESPONSABLE / AYUDAS, DONATIVOS Y SUBSIDIOS	BENEFICIARIO		MONTO	CARACTERÍSTICAS
	TIPO	TOTAL		
PRE-PREMIOS.- (24-01-72) NOTA: LA VARIACIÓN QUE PRESENTA CON EL TRIMESTRE ANTERIOR, OBEDECIO A LA BAJA DE UN ATLETA POR CAMBIO DE DOMICILIO DEL MISMO.	PERSONA	12	144,000.00	SE BRINDA APOYO ECONÓMICOS A LOS ATLETAS DE ALTO RENDIMIENTO QUE REALIZAN CURSOS DE CAPACITACIÓN A LA JUVENTUD CHINTOLOLA DE ESTA DELEGACIÓN.
PAGAS DE DEFUNCIÓN.- (03-01-71)	PERSONA	6	206,699.27	SE BRINDA APOYO A LOS DEUDOS DE LOS TRABAJADORES DE BASE DE ESTA DELEGACIÓN.
BECAS.- (03-01-71)	PERSONA	90	264,300.00	SE LES DA APOYO ECONÓMICO A LAS PERSONAS QUE PRESTAN SU SERVICIO SOCIAL EN DIFERENTES ÁREAS OPERATIVAS Y ADMINISTRATIVAS DE ESTA DELEGACIÓN.
DELEGACIÓN BENITO JUÁREZ				
4103 PAGAS DE DEFUNCIÓN	PERSONA	13 PERSONAS	288,458.00	APOYO ECONÓMICO OTORGADO A LOS FAMILIARES DE LOS TRABAJADORES DE BASE, DE ACUERDO Y EN APEGO A LAS CONDICIONES GENERALES DEL TRABAJO DEL GOBIERNO DEL DISTRITO FEDERAL.
DELEGACIÓN COYOACÁN				
PAGAS DE DEFUNCIÓN	PERSONAS	17	351,849.61	EN BENEFICIO DE LAS FAMILIAS DE LOS EXTINTOS TRABAJADORES DE ESTA DELEGACIÓN, DE CONFORMIDAD AL OFICIO DE AUTORIZACIÓN POR PARTE DE LA U.E.G. NO. JEF/24/09
BECAS DE SERVICIO SOCIAL	PERSONAS	116	302,400.00	EN BENEFICIO DE LOS ESTUDIANTES QUE NECESITAN REALIZAR SU SERVICIO SOCIAL QUE VIENEN DE DIFERENTES INSTITUCIONES PÚBLICAS Y PRIVADAS A NIVEL TÉCNICO PROFESIONAL Y PROFESIONAL, CUBRIENDO LOS PERFILES DE PUESTO QUE SE REQUIEREN EN LA DELEGACIÓN.

CUADRO IV.15
ADyS AYUDAS, DONATIVOS Y SUBSIDIOS

UNIDAD RESPONSABLE / AYUDAS, DONATIVOS Y SUBSIDIOS	BENEFICIARIO		MONTO	CARACTERÍSTICAS
	TIPO	TOTAL		
DELEGACIÓN CUAJIMALPA DE MORELOS				
PAGAS DE DEFUNSIÓN	PERSONA	7	152,216.84	EN APEGO A LO SEÑALADO EN EL ART. 77 FRACC. III DE LAS CONDICIONES GENERALES DE TRABAJO SE CUBRE A LOS DEUDOS DE LOS TRABAJADORES DEL GDF QUE FALLEZCAN 140 DÍAS DE SALARIO TABULAR POR CONCEPTO DE PAGOS DE DEFUNCIÓN.
AYUDAS CULTURALES Y SOCIALES	PERSONA	90,000	110,400.00	RENTA DE BAÑOS PORTÁTILES CON MOTIVO DE LA LXXI ANIVERSARIO DE LA PEREGRINACIÓN A LA BASÍLICA DE GUADALUPE
AYUDAS CULTURALES Y SOCIALES	PERSONA	5	10,000.00	APOYO A EVENTO DE LAS QUINCEAÑERAS DE LAS 16 DELEGACIONES
DELEGACIÓN CUAUHTÉMOC				
PAGAS DE DEFUNCIÓN	PERSONAS	21	454,850.60	ASIGNACIÓN DESTINADA A CUBRIR GASTOS DE ESTA NATURALEZA A FAMILIARES DE SERVIDORES PÚBLICOS AL SERVICIO DE LA ADMINISTRACIÓN PÚBLICA DEL DISTRITO FEDERAL.
BECAS	PERSONAS	30	108,000.00	SE TRAMITO LA RELACIÓN DE 30 PRESTADORES DE SERVICIO SOCIAL QUE CUMPLIERON CON LOS CRITERIOS PARA OTROGAMIENTO DE BECA POR UN MONTO TOTAL DE $3,600.00 CADA UNO Y QUE CONCLUYERON SU SERVICIO SOCIAL.
PRE PREMIOS	PERSONAS	3	137,656.41	SE OTORGARON 3 RECONOCIMIENTOS A PERSONAS QUE DE ACUERDO A SUS ACTIVIDADES DEPORTIVAS HAN SOBRESALIDO.
DELEGACIÓN GUSTAVO A. MADERO				
4103 "PAGAS DE DEFUNCIÓN"	PERSONA	23	445,434.81	APOYO ECONÓMICO OTORGADO A LOS FAMILIARES DE LOS TRABAJADORES DE BASE ADSCRITOS A ESTA DELEGACIÓN, DE CONFORMIDAD A LOS LINEAMIENTOS ESTABLECIDOS EN EL ARTÍCULO 77 FRACCIÓN V DE LAS CONDICIONES GENERALES DE TRABAJO DEL GOBIERNO DEL DISTRITO FEDERAL VIGENTES.

CUADRO IV.15
ADyS AYUDAS, DONATIVOS Y SUBSIDIOS

UNIDAD RESPONSABLE / AYUDAS, DONATIVOS Y SUBSIDIOS	BENEFICIARIO		MONTO	CARACTERÍSTICAS
	TIPO	TOTAL		
4105 "AYUDAS CULTURALES Y SOCIALES"	PERSONA	222	268,665.20	AYUDAS ECONÓMICAS A MAESTROS E INSTRUCTORES VOLUNTARIOS QUE PRESTAN SUS SERVICIOS EN DEPORTIVOS, CASAS DE CULTURA, CENTROS FEMENILES DE TRABAJO, CENTROS POPULARES SOCIALES Y CLUBES ECOLÓGICOS PARA ADULTOS MAYORES.
4105 "AYUDAS CULTURALES Y SOCIALES"	GRUPO	1	5,000.00	AYUDA ECONÓMICAS AL GRUPO MUSICAL "LA GRANJA", QUIEN PARTICIPO EN EL 6O. ANIVERSARIO DE LA CASA DE LA CULTURA ESTRELLA "JOSÉ MARTÍ" EN EL CUAL SE REUNIERON CASI 500 PERSONAS,
DELEGACIÓN IZTACALCO				
4103 PAGAS DE DEFUNCIÓN	PERSONA	12	253,187.00	RECURSOS DESTINADOS PARA EL APOYO A FAMILIARES DE LOS TRABAJADORES EN CASO DE FALLECIMIENTO.
4104 BECAS	ESTUDIANTE	4,500	4,272,500.00	RECURSOS DESTINADOS PARA EL SEGUNDO PAGO DE BECAS A LOS ALUMNOS QUE DESTACARON EN LA 6A. OLIMPIADA DEL CONOCIMIENTO Y PAGO SEMESTRAL A ALUMNOS DE NIVEL LICENCIATURA. $500.00 NIVEL BÁSICO Y $1,000.00 NIVEL SUPERIOR.
4105 AYUDAS CULTURALES Y SOCIALES	PERSONA	1	4,000.00	OTORGAR APOYO ECONÓMICO A PERSONAS ADULTAS MAYORES QUE NO CUENTAN CON LOS RECURSOS NECESARIOS PARA SU MANUTENCIÓN. APOYO POR ÚNICA VEZ.
4105 AYUDAS CULTURALES Y SOCIALES	PERSONA	300	825,000.00	AYUDA ECONÓMICA MENSUAL A 300 PERSONAS CON DISCAPACIDAD, QUE NO CUENTAN CON LOS RECURSOS NECESARIOS PARA SU MANUTENCIÓN Y SOLICITARON LA AYUDA A PRINICIPIO DE AÑO. $550.00 POR PERSONA.
4105 AYUDAS CULTURALES Y SOCIALES	ESTUDIANTE	94	629,000.00	SE TIENEN PROGRAMADOS 100 APOYOS PERMANENTES AL AÑO, DESTINADOS PARA EL PAGO DE JÓVENES QUE PRESTAN SERVICIOS COMUNITARIOS A ESTA DELEGACIÓN. AL PERÍODO SÓLO SE PROPORCIONARON 94 APOYOS, YA QUE 6 CAUSARON BAJA POR NO CUMPLIR CON LA CONVOCATORIA O POR RENUNCIA VOLUNTARIA. $1,700.00

CUADRO IV.15
ADyS AYUDAS, DONATIVOS Y SUBSIDIOS

UNIDAD RESPONSABLE / AYUDAS, DONATIVOS Y SUBSIDIOS	BENEFICIARIO		MONTO	CARACTERÍSTICAS
	TIPO	TOTAL		
4105 AYUDAS CULTURALES Y SOCIALES	PERSONA	962	899,583.71	AYUDAS PARA EVENTOS DESTINADOS EN LAS COLONIAS DE LA DEMARCACIÓN, CON LA FINALIDAD DE PROMOVER EL BIENESTAR SOCIAL Y COMUNITARIO.
4105 AYUDAS CULTURALES Y SOCIALES	PERSONA	18	72,000.00	RECURSOS DESTINADOS A LA COMUNIDAD DE ESCASOS RECURSOS, PARA APOYO DE GASTOS FUNERARIOS, SOLICITADA VÍA CESAC. PAGO POR ÚNICA VEZ.
4105 AYUDAS CULTURALES Y SOCIALES	PERSONA	4,845	1,261,359.35	APOYO ECONÓMICO MENSUAL DESTINADOS A LOS MAESTROS JUBILADOS QUE REALIZAN ACTIVIDADES PEDAGÓGICAS EN LOS CENTROS SOCIALES, ASÍ COMO PAGO DE EVENTOS DE ALFABETIZACIÓN, PLÁTICAS A ADOLESCENTES Y EQUIPAMIENTO DE MOBILARIO EN LA ESCUELA DE PARTICIPACIÓN SOCIAL NO. 3. $800.00 MENSUALES A 25 MAESTROS.
4105 AYUDAS CULTURALES Y SOCIALES	ESTUDIANTE	2,000	634,121.50	RECURSOS DESTINADOS PARA HABILITAR EL AULA DE MEDIOS EN LAS ESCUELAS PRIMARIAS DE ESTA DELEGACIÓN.
4105 AYUDAS CULTURALES Y SOCIALES	PERSONA	84,106	2,596,876.94	RECURSO DESTINADO PARA APOYOS ECONÓMICO DE LOS MAESTROS DE LA ESCUELA DE INICIACIÓN MUSICAL, PARA EL FESTIVAL DEL DÍA DE REYES Y EVENTOS CULTURALES EN EL FARO CULTURAL Y RECREATIVO IZTACALCO.
4107 PRE Y PREMIOS	POLICÍA	500	808,940.00	APOYO ECONÓMICO A POLICÍAS DESTACADOS, QUE POR SU VALOR Y ENTREGA, HAN DESEMPAÑADO UNA LABOR EJEMPLAR. EL APOYO VARÍA DEL RANGO DE CADA POLICÍA.
DELEGACIÓN MAGDALENA CONTRERAS				
PAGAS DE DEFUNCION	PERSONA	42	108,000.66	EN ESTA ACTIVIDAD SE OTORGA EL SERVICIO DE APOYO FUNERARIO PARA LOS DEUDOS DE FAMILIAS DE ESCASOS RECURSOS, ASI COMO LA ASESORIA PARA LOS TRAMITES FUNERARIOS
BECAS	PERSONA	16,684	150,000.00	APOYAR A LA COMUNIDAD ESTUDIANTIL DE LA DELEGACION A SUPERAR EL REZAGO EDUCATIVO PROPORCIONANDO UN ESTIMULO ECONOMICO

CUADRO IV.15
ADyS AYUDAS, DONATIVOS Y SUBSIDIOS

UNIDAD RESPONSABLE / AYUDAS, DONATIVOS Y SUBSIDIOS	BENEFICIARIO		MONTO	CARACTERÍSTICAS
	TIPO	TOTAL		
AYUDAS CULTURALES Y SOCIALES	PERSONA	46,600	18,567,264.54	MEJORAR LA CALIDAD DE VIDA DE LA POBLACION QUE HABITA EN ESTA DEMARCACION A TRAVES DEL DESARROLLO Y FORTALECIMIENTO DE LA COBERTURA EN LA PRESTACION DE LOS SERVICIOS SOCIALES QUE SE OTORGAN
PRE Y PREMIOS	PERSONA	35	28,000.00	APOYOS QUE SE OTORGAN A DEPORTISTAS DE ESTA DEMARCACION
DELEGACIÓN MIGUEL HIDALGO				
4103 PAGAS DE DEFUNCIÓN	EMPLEADOS Y FAMILIARES DE EMPLEADOS DE LA DELEGACIÓN MIGUEL HIDALGO	4	180,580.86	APOYOS POR CAUSA DE DEFUNCIÓN A EMPLEADOS DE LA DELEGACION; AVINA FERREIRA EDSON IVÁN, GUZMÁN ZENDEJAS TERESA, LARIOS MANZANO LEANDRO, SÁNCHEZ NAVA ANA HILDA
4107 PRE Y PREMIOS	MEJORES POLICIAS	1,049	-	DERIVADO DEL PROGRAMA DE INCENTIVOS QUE TIENE LA COORDINACIÓN DE SEGURIDAD PUBLICA, PARA ESTIMULAR A A LOS POLICÍAS DE SEGURIDAD PÚBLICA, POR EL APOYO Y LA LABOR COTIDIANA QUE SE BRINDA A LOS DIVERSOS SECTORES EN QUE SE DIVIDE LA DEMARCACIÓN DE MIGUEL HIDALGO.
4114 DONATIVOS A DEPENDENCIAS, ÓRGANOS DESCONCENTRADOS, DELEGACIONES Y ENTIDADES DE LA ADMINISTRACIÓN PÚBLICA DEL DISTRITO FEDERAL Y DE LA FEDERACIÓN	EMPRESA	1	-	DEBIDO A LA NECESIDAD DE REGULARIZAR LOS CONTRATOS DE SUMINISTRO DE ENERGÍA ELÉCTRICA A LOS INMUEBLES E INSTALACIONES DE LA DELEGACIÓN, SE REQUIERE EL PAGO A LUZ Y FUERZA DEL CENTRO POR CONCEPTO DE APORTACIONES (ACOMETIDAS MAYORES A 25 MTS. DE DISTANCIA), VERIFICACIONES POR PARTE DE PERITOS AUTORIZADOS POR LA SECRETARIA DE ENERGÍA Y EN CASOS URGENTES TRABAJOS EXTRAORDINARIOS A TRAVÉS DEL PAGO DE TIEMPO EXTRA.
DELEGACIÓN MILPA ALTA				
AYUDAS CULTURALES Y SOCIALES	TRABAJADOR	2,055	1,335,732.53	MP4 DE 1 GB PARA HIJOS DE TRABAJADORES ADSCRITOS A ESTA DELEGACIÓN CON MOTIVO DE DIA DE REYES.

CUADRO IV.15
ADyS AYUDAS, DONATIVOS Y SUBSIDIOS

UNIDAD RESPONSABLE / AYUDAS, DONATIVOS Y SUBSIDIOS	BENEFICIARIO		MONTO	CARACTERÍSTICAS
	TIPO	TOTAL		
AYUDAS CULTURALES Y SOCIALES	POBLADO	12	1,581,250.00	JUGUETES PARA ENTREGAR A LA NIÑEZ DE MILPA ALTA CON MOTIVO DEL DIA DE REYES DE LOS 12 PUEBLOS DE MILPA ALTA
AYUDAS CULTURALES Y SOCIALES	GRUPO	1	7,000.00	APOYO ECONOMICO AL COMITE ORGANIZADOR DEL CARNAVAL HUEHUENCHONES 2009 EN SAN PABLO OZTOTEPEC
AYUDAS CULTURALES Y SOCIALES	GRUPO	1	10,000.00	APOYO ECONOMICO AL COMITE ORGANIZADOR DE UNA FUNCIÓN DE BOX VACA Y ASOCIADOS EN SAN ANTONIO TECÓMITL
AYUDAS CULTURALES Y SOCIALES	GRUPO	1	20,000.00	APOYO ECONOMICO AL COMITE ORGANIZADOR DE LA PEREGRINACIÓN A CHALMA EDO DE MEXICO DE SAN BARTOLOME XICOMULCO
AYUDAS CULTURALES Y SOCIALES	POBLADO	12	10,500.00	APOYO ECONOMICO PARA LA INSCRIPCION DE LOS PARTICIPANTES EN LOS JUEGOS INFANTILES Y JUVENILES 2009 12 PUEBLOS DE MILPA ALTA
AYUDAS CULTURALES Y SOCIALES	GRUPO	1	55,000.00	APOYO ECONOMICO AL COMITE ORGANIZADOR DEL CARNAVAL DE SAN LORENZO TLACOYUCAN COMPARSA SANTA CRUZ
AYUDAS CULTURALES Y SOCIALES	GRUPO	1	25,000.00	APOYO ECONOMICO AL COMITE ORGANIZADOR DE LOS 4tos. JUEGOS AUTÓCTONOS EN SAN JUAN TEPENAHUAC
AYUDAS CULTURALES Y SOCIALES	GRUPO	1	55,000.00	APOYO ECONOMICO AL COMITE ORGANIZADOR DEL CARNAVAL DE SAN LORENZO TLACOYUCAN COMPARSA CHALMA
AYUDAS CULTURALES Y SOCIALES	GRUPO	1	10,000.00	APOYO ECONOMICO AL GRUPO DE DANZA NICONECHIQUI PIPILTONTON DE SAN JERONIMO MIACATLAN PARA UNA GIRA POR LOS ESTADOS DE QUERETARO, VERACRUZ.
AYUDAS CULTURALES Y SOCIALES	GRUPO	1	10,000.00	APOYO ECONOMICO AL COMITE ORGANIZADOR DE LA SEMANA SANTA EN SAN AGUSTIN OHTENCO
AYUDAS CULTURALES Y SOCIALES	GRUPO	1	30,000.00	APOYO ECONOMICO AL COMITE ORGANIZADOR DEL CARNAVAL, BARRIO LA LUPITA EN SAN FRANCISCO TECOXPA
AYUDAS CULTURALES Y SOCIALES	GRUPO	1	90,000.00	APOYO ECONOMICO AL COMITE ORGANIZADOR DEL CARNAVAL DE VILLA MILPA ALTA BARRIO LOS ANGELES
AYUDAS CULTURALES Y SOCIALES	GRUPO	1	90,000.00	APOYO ECONOMICO AL COMITE ORGANIZADOR DEL CARNAVAL DE VILLA MILPA ALTA BARRIO SANTA CRUZ

CUADRO IV.15
ADyS AYUDAS, DONATIVOS Y SUBSIDIOS

UNIDAD RESPONSABLE / AYUDAS, DONATIVOS Y SUBSIDIOS	BENEFICIARIO		MONTO	CARACTERÍSTICAS
	TIPO	TOTAL		
AYUDAS CULTURALES Y SOCIALES	GRUPO	1	90,000.00	APOYO ECONOMICO AL COMITE ORGANIZADOR DEL CARNAVAL DE VILLA MILPA ALTA BARRIO SAN AGUSTIN EL ALTO
AYUDAS CULTURALES Y SOCIALES	GRUPO	1	90,000.00	APOYO ECONOMICO AL COMITE ORGANIZADOR DEL CARNAVAL DE VILLA MILPA ALTA SAN AGUSTIN OHTENCO
AYUDAS CULTURALES Y SOCIALES	GRUPO	1	90,000.00	APOYO ECONOMICO AL COMITE ORGANIZADOR DEL CARNAVAL DE VILLA MILPA ALTA BARRIO LA CONCEPCION
AYUDAS CULTURALES Y SOCIALES	GRUPO	1	90,000.00	APOYO ECONOMICO AL COMITE ORGANIZADOR DEL CARNAVAL DE VILLA MILPA ALTA BARRIO LA LUZ
AYUDAS CULTURALES Y SOCIALES	GRUPO	1	90,000.00	APOYO ECONOMICO AL COMITE ORGANIZADOR DEL CARNAVAL DE VILLA MILPA ALTA BARRIO SAN MATEO
AYUDAS CULTURALES Y SOCIALES	GRUPO	1	90,000.00	APOYO ECONOMICO AL COMITE ORGANIZADOR DEL CARNAVAL DE VILLA MILPA ALTA BARRIO SANTA MARTHA
AYUDAS CULTURALES Y SOCIALES	GRUPO	1	25,000.00	APOYO ECONOMICO AL COMITE ORGANIZADOR DE LA CELEBRACIÓN DE LA SEMANA SANTA EN SAN JERONIMO MIACATLAN
AYUDAS CULTURALES Y SOCIALES	GRUPO	1	50,000.00	APOYO ECONOMICO AL COMITE ORGANIZADOR DEL CARNAVAL EN SAN FRANCISCO TECOXPA
AYUDAS CULTURALES Y SOCIALES	GRUPO	1	5,000.00	APOYO ECONOMICO AL COMITE ORGANIZADOR DE LA CELEBRACION DE LA SEMANA SANTA EN SAN BARTOLOME XICOMULCO
AYUDAS CULTURALES Y SOCIALES	GRUPO	1	30,000.00	APOYO ECONOMICO AL COMITE ORGANIZADOR DE LA CELBRACION DEL VIA CRUCIS EN SAN PABLO OZTOTEPEC
AYUDAS CULTURALES Y SOCIALES	GRUPO	1	25,000.00	APOYO ECONOMICO AL COMITE ORGANIZADOR DE LA CELEBRACIÓN DE LA SEMANA SANTA EN SAN PEDRO ATOCPAN
AYUDAS CULTURALES Y SOCIALES	GRUPO	1	25,000.00	APOYO ECONOMICO AL COMITE ORGANIZADOR DE LA OBRA DE SEMANA SANTA EN SAN ANTONIO TECOMITL
AYUDAS CULTURALES Y SOCIALES	GRUPO	1	70,000.00	APOYO ECONOMICO AL COMITE ORGANIZADOR DEL CARNAVAL EN SAN PABLO OZTOTEPEC COMPARSA OZTOTEPEC

CUADRO IV.15
ADyS AYUDAS, DONATIVOS Y SUBSIDIOS

UNIDAD RESPONSABLE / AYUDAS, DONATIVOS Y SUBSIDIOS	BENEFICIARIO		MONTO	CARACTERÍSTICAS
	TIPO	TOTAL		
AYUDAS CULTURALES Y SOCIALES	GRUPO	1	70,000.00	APOYO ECONOMICO AL COMITE ORGANIZADOR DEL CARNAVAL EN SAN PABLO OZTOTEPEC COMPARSA LA CENTRAL
AYUDAS CULTURALES Y SOCIALES	GRUPO	1	15,000.00	APOYO ECONOMICO AL COMITE ORGANIZADOR DEL CARNAVAL EN SAN SALVADOR CUAUHTENCO COMPARSA CUAUHTENCO
AYUDAS CULTURALES Y SOCIALES	GRUPO	1	47,000.00	APOYO ECONOMICO AL COMITE ORGANIZADOR DEL CARNAVAL EN SAN SALVADOR CUAUHTENCO COMPARSA BENITO JUAREZ
AYUDAS CULTURALES Y SOCIALES	GRUPO	1	55,000.00	APOYO ECONOMICO AL COMITE ORGANIZADOR DEL CARNAVAL EN SAN ANTONIO TECOMITL COMPARSA NAHUALES
AYUDAS CULTURALES Y SOCIALES	GRUPO	1	55,000.00	APOYO ECONOMICO AL COMITE ORGANIZADOR DEL CARNAVAL EN SAN ANTONIO TECOMITL COMPARSA SAN ANTONIO
AYUDAS CULTURALES Y SOCIALES	GRUPO	1	35,000.00	APOYO ECONOMICO AL COMITE ORGANIZADOR DE LA CELEBRACION DE LA SEMANA SANTA EN VILLA MILPA ALTA
AYUDAS CULTURALES Y SOCIALES	GRUPO	1	30,000.00	APOYO ECONOMICO AL COMITE ORGANIZADOR DE LA CELEBRACION DE LA SEMANA SANTA EN SAN FRANCISCO TECOXPA
AYUDAS CULTURALES Y SOCIALES	PERSONAS	200	240,000.00	PAGO DE BECAS POR TI Y POR TU FUTURO, NIVEL SUPERIOR
AYUDAS CULTURALES Y SOCIALES	GRUPO	1	20,000.00	APOYO ECONOMICO AL COMITE ORGANIZADOR DEL TORNEO DE PELOTA VASCA INTERDELEGACIONAL EN SAN ANTONIO T
AYUDAS CULTURALES Y SOCIALES	GRUPO	1	25,000.00	APOYO ECONOMICO AL COMITE ORGANIZADOR DE LA FESTIVIDAD DEL BARRIO SAN JOSE EN SANTA ANA TLACOTENCO
AYUDAS CULTURALES Y SOCIALES	GRUPO	1	70,000.00	APOYO ECONOMICO AL COMITE ORGANIZADOR DEL CARNAVAL EN SAN PABLO OZTOTEPEC COMPARSA LA UNION
AYUDAS CULTURALES Y SOCIALES	GRUPO	1	20,000.00	APOYO ECONOMICO AL COMITE ORGANIZADOR DEL CARNAVAL EN SAN PEDRO ATOCPAN
AYUDAS CULTURALES Y SOCIALES	GRUPO	1	55,000.00	APOYO ECONOMICO AL COMITE ORGANIZADOR DEL CARNAVAL EN SAN BARTOLOME XICOMULCO

CUADRO IV.15
ADyS AYUDAS, DONATIVOS Y SUBSIDIOS

UNIDAD RESPONSABLE / AYUDAS, DONATIVOS Y SUBSIDIOS	BENEFICIARIO		MONTO	CARACTERÍSTICAS
	TIPO	TOTAL		
AYUDAS CULTURALES Y SOCIALES	GRUPO	1	10,000.00	APOYO ECONOMICO AL COMITE ORGANIZADOR DE LA PEREGRINACION AL SANTUARIO DE TEPALCINGO EN MORELOS DE VILLA MILPA ALTA
AYUDAS CULTURALES Y SOCIALES	GRUPO	1	58,000.00	APOYO ECONOMICO AL COMITE ORGANIZADOR DEL CARNAVAL EN SANTA ANA TLACOTENCO BARRIO SAN MIGUEL
AYUDAS CULTURALES Y SOCIALES	GRUPO	1	58,000.00	APOYO ECONOMICO AL COMITE ORGANIZADOR DEL CARNAVAL EN SANTA ANA TLACOTENCO BARRIO LA LUPITA XOLCO
AYUDAS CULTURALES Y SOCIALES	GRUPO	1	55,000.00	APOYO ECONOMICO AL COMITE ORGANIZADOR DEL CARNAVAL EN SAN JERONIMO MIACATLAN
AYUDAS CULTURALES Y SOCIALES	GRUPO	1	58,000.00	APOYO ECONOMICO AL COMITE ORGANIZADOR DEL CARNAVAL EN SANTA ANA TLACOTENCO BARRIO SAN JOSE
AYUDAS CULTURALES Y SOCIALES	GRUPO	1	58,000.00	APOYO ECONOMICO AL COMITE ORGANIZADOR DEL CARNAVAL EN SANTA ANA TLACOTENCO BARRIO LA LUPITA TECTIPAC
AYUDAS CULTURALES Y SOCIALES	GRUPO	1	58,000.00	APOYO ECONOMICO AL COMITE ORGANIZADOR DEL CARNAVAL EN SANTA ANA TLACOTENCO BARRIO SAN MARCOS
AYUDAS CULTURALES Y SOCIALES	GRUPO	1	45,000.00	APOYO ECONOMICO AL COMITE ORGANIZADOR DEL CARNAVAL EN SAN JUAN TEPENAHUAC
AYUDAS CULTURALES Y SOCIALES	GRUPO	1	47,000.00	APOYO ECONOMICO AL COMITE ORGANIZADOR DEL CARNAVAL EN SAN SALVADOR CUAUHTENCO COMPARSA MORELOS
AYUDAS CULTURALES Y SOCIALES	GRUPO	1	45,000.00	APOYO ECONOMICO AL COMITE ORGANIZADOR DE LA FESTIVIDAD DE LA SANTA CRUZ DEL BARRIO SANTA CRUZ
AYUDAS CULTURALES Y SOCIALES	GRUPO	1	5,000.00	APOYO ECONOMICO AL COMITE ORGANIZADOR DE LA FESTIVIDAD DEL SEÑOR DE LAS MISERICORDIAS EN SAN PEDRO ATOCPAN
AYUDAS CULTURALES Y SOCIALES	GRUPO	1	25,000.00	APOYO ECONOMICO AL COMITE ORGANIZADOR DE LA FESTIVIDAD DEL BARRIO DE SAN MARCOS EN SAN LORENZO TLACOYUCAN

CUADRO IV.15
ADyS AYUDAS, DONATIVOS Y SUBSIDIOS

UNIDAD RESPONSABLE / AYUDAS, DONATIVOS Y SUBSIDIOS	BENEFICIARIO		MONTO	CARACTERÍSTICAS
	TIPO	TOTAL		
AYUDAS CULTURALES Y SOCIALES	PERSONAS	100	6,000.00	APOYO PARA LA ADQUISICIÓN DE MATERIALES Y TEJIDOS AL GRUPO DE MUJERES SANTA MONICA DE SAN AGUSTIN OHTENCO
AYUDAS CULTURALES Y SOCIALES	PERSONAS	50	50,000.00	INTECAMBIO VOLUNTARIO DE ARMAS DE FUEGO POR DINERO
AYUDAS CULTURALES Y SOCIALES	GRUPO	1	20,000.00	APOYO ECONOMICO AL COMITE ORGANIZADOR DE LA CELEBRACION DE LA SANTA CRUZ EN SAN LORENZO TLACOYUCAN
AYUDAS CULTURALES Y SOCIALES	GRUPO	1	10,000.00	APOYO ECONOMICO AL COMITE ORGANIZADOR DE UN TORNEO DE FUTBOL INTERDELEGACIONAL EN SAN ANTONIO TECOMITL
AYUDAS CULTURALES Y SOCIALES	GRUPO	1	45,000.00	APOYO ECONOMICO AL COMITE ORGANIZADOR DE LA FESTIVIDAD DE LA VIRGEN DE LA LUZ 2009
AYUDAS CULTURALES Y SOCIALES	PRODUCTOR	634	7,100,800.00	APOYO A PRODUCTORES DE NOPAL PARA LA ADQUISICIÓN DE ABONO ORGANICO(PROGRAMA ABONO ORGANICO EN EFECTIVO)
AYUDAS CULTURALES Y SOCIALES	GRUPO	1	25,000.00	APOYO ECONOMICO AL COMITE ORGANIZADOR DEL CONCURSO DE PAYASOS EN SAN AGUSTIN OHTENCO
AYUDAS CULTURALES Y SOCIALES	GRUPO	1	18,000.00	APOYO ECONOMICO AL COMITE ORGANIZADOR DE LA FESTIVIDAD DE LA SANTA CRUZ EN SAN SALVADOR CUAUHTENCO
AYUDAS CULTURALES Y SOCIALES	PERSONAS	22	110,000.00	RECONOCIMIENTOS Y ESTIMULOS A LA EFICIENCIA POLICIAL DE LOS SECTORES MIL-1 Y MIL-2 PRIMERA ENTREGA EN EL MES DE MAYO 2009
AYUDAS CULTURALES Y SOCIALES	PERSONAS	40	35,000.00	APOYO PARA LA ADQUISICIÓN DE EQUIPO DE FUTBOL AMERICANO JAGUARES DE MILPA ALTA DE SAN JERONIMO MIACATLAN
AYUDAS CULTURALES Y SOCIALES	PERSONAS	1,230	15,000.00	APOYO AL GRUPO CULTURAL NIÑOS, VOCES Y MÚSICA PARA LA ELABORACIÓN DE CDS DE LECTURA EN SAN JERONIMO MIACATLAN
AYUDAS CULTURALES Y SOCIALES	PERSONAS	50	10,000.00	APOYO PARA LA PARTICIPACIÓN DE COMPETIDORES RUMBO A LA OLIMPIADA JUVENIL E INFANTIL
AYUDAS CULTURALES Y SOCIALES	PERSONAS	5,000	1,608,500.00	APOYO PARA LA ADQUISICIÓN DE SEMILLAS Y PAGOS DE SERVICIOS DE TRACTOR Y/O FERTILIZANTES DE LOS 12 PUEBLOS DE MILPA ALTA

CUADRO IV.15
ADyS AYUDAS, DONATIVOS Y SUBSIDIOS

UNIDAD RESPONSABLE / AYUDAS, DONATIVOS Y SUBSIDIOS	BENEFICIARIO		MONTO	CARACTERÍSTICAS
	TIPO	TOTAL		
AYUDAS CULTURALES Y SOCIALES	GRUPO	1	24,200.00	APOYO ECONOMICO AL COMITE ORGANIZADOR DE LA 8a FERIA GANADERA DE SAN PABLO OZTOTEPEC 2009
AYUDAS CULTURALES Y SOCIALES	PERSONAS	7,000	1,400,000.00	POLLAS DE POSTURA Y GALLOS PARA ENTREGAR A MUJERES CAMPESINAS DE LA DELEGACION DE LOS 12 PUEBLOS DE MILPA ALTA
AYUDAS CULTURALES Y SOCIALES	PERSONAS	1,364	8,750,000.00	APOYO A PROYECTOS ´PRODUCTIVOS (PRODERSUMA 2009)
AYUDAS CULTURALES Y SOCIALES	PERSONAS	6	23,345.00	APOYO ECONOMICO A 6 FAMILIAS DE ESCASOS RECURSOS ECONOMICOS PARA GASTOS DE SERVICIOS FUNERARIOS
AYUDAS CULTURALES Y SOCIALES	GRUPO	1	8,000.00	APOYO ECONOMICO AL COMITE ORGANIZADOR DE LA FESTIVIDAD DE LA VIRGEN DE LA ASUNCION EN SAN AGUSTIN EL ALTO
AYUDAS CULTURALES Y SOCIALES	PERSONAS	183	2,049,600.00	APOYO A PRODUCTORES DE NOPAL PARA LA ADQUISICIÓN DE ABONO ORGANICO (PROGRAMA ABONO ORGANICO EN EFECTIVO)
AYUDAS CULTURALES Y SOCIALES	PERSONAS	50	50,000.00	INTECAMBIO VOLUNTARIO DE ARMAS DE FUEGO POR DINERO
AYUDAS CULTURALES Y SOCIALES	PERSONAS	4	10,000.00	APOYO ECONÓMICO PARA LA COMPRA DE ZAPATOS ORTOPEDICOS
AYUDAS CULTURALES Y SOCIALES	PERSONAS	1	6,000.00	APOYO ECONÓMICO PARA GASTOS Y CUIDADOS MEDICOS Y PAGO DE ESTUDIOS DE COLUMNA VERTEBRAL
AYUDAS CULTURALES Y SOCIALES	PERSONAS	625	7,000,000.00	APOYO A PRODUCTORES DE NOPAL PARA LA ADQUISICIÓN DE ABONO ORGANICO (PROGRAMA ABONO ORGANICO EN EFECTIVO)
AYUDAS CULTURALES Y SOCIALES	PERSONAS	50	50,000.00	INTECAMBIO VOLUNTARIO DE ARMAS DE FUEGO POR DINERO
AYUDAS CULTURALES Y SOCIALES	GRUPO	5,000	28,000.00	PROGRAMA DE DESARROLLO TURISTICO 2009 FERIA AGROPECUARIA MILPA ALTA 2009
AYUDAS CULTURALES Y SOCIALES	GRUPO	1	350,000.00	APOYO ECONÓMICO AL COMITE ORGANIZADOR DE LA FERIA GASTRONOMICA NACIONAL DEL NOPAL MILPA ALTA 2009
AYUDAS CULTURALES Y SOCIALES	GRUPO	1	45,000.00	APOYO ECONÓMICO AL COMITE ORGANIZADOR DE LA FESTIVIDAD DE LA VIRGEN DE LOS ANGELES
AYUDAS CULTURALES Y SOCIALES	GRUPO	1	15,000.00	APOYO ECONÓMICO AL COMITE ORGANIZADOR DE LA FESTIVIDAD DEL SANTUARIO DEL SR DE CHALMITA

CUADRO IV.15
ADyS AYUDAS, DONATIVOS Y SUBSIDIOS

UNIDAD RESPONSABLE / AYUDAS, DONATIVOS Y SUBSIDIOS	BENEFICIARIO		MONTO	CARACTERÍSTICAS
	TIPO	TOTAL		
AYUDAS CULTURALES Y SOCIALES	GRUPO	1	55,000.00	APOYO ECONÓMICO AL COMITE ORGANIZADOR DE LA FESTIVIDAD DE SAN JUAN BAUTISTA
AYUDAS CULTURALES Y SOCIALES	PERSONAS	2	10,000.00	APOYO PARA SUFRAGAR GASTOS MEDICOS POR ACCIDENTE
AYUDAS CULTURALES Y SOCIALES	GRUPO	1	48,000.00	APOYO ECONÓMICO AL COMITE ORGANIZADOR DE LA FESTIVIDAD DE LA SANTISIMA TRINIDAD
AYUDAS CULTURALES Y SOCIALES	GRUPO	1	10,000.00	APOYO ECONÓMICO AL COMITE ORGANIZADOR DE LA FESTIVIDAD DE PENTECOSTES
AYUDAS CULTURALES Y SOCIALES	GRUPO	1	65,000.00	APOYO ECONÓMICO AL COMITE ORGANIZADOR DE LA FESTIVIDAD DE SAN LORENZO MARTIR
AYUDAS CULTURALES Y SOCIALES	PERSONAS	23,000	1,998,700.00	JUGUETES PARA ENTREGAR A LA NIÑEZ DE MILPA ALTA CON MOTIVO DEL DIA DEL NIÑO 2009
AYUDAS CULTURALES Y SOCIALES	PERSONAS	200	240,000.00	PAGO DE BECAS POR TI Y POR TU FUTURO, NIVEL SUPERIOR
AYUDAS CULTURALES Y SOCIALES	PERSONAS	1,400	1,455,600.00	BECAS NIVEL PRIMARIA Y SECUNDARIA PRIMER SEMESTRE 2009
AYUDAS CULTURALES Y SOCIALES	GRUPO	500	4,750.00	PRIMER PAGO DE 50 KG DE PASTEL PARA DIVERSOS EVENTOS DE LA DEMARCACIÓN
AYUDAS CULTURALES Y SOCIALES	PERSONAS	5	10,000.00	APOYO ECONÓMICO POR PERDIDA DE PERTENENCIAS A CAUSA DE UN INCENDIO
AYUDAS CULTURALES Y SOCIALES	PERSONAS	2	15,000.00	APOYO ECONÓMICO PARA SUFRAGAR GASTOS MEDICOS Y SERVICIOS DE INCUBACIÓN
AYUDAS CULTURALES Y SOCIALES	PERSONAS	5	10,000.00	APOYO ECONÓMICO PARA LA COMPRA DE AUXILIARES AUDITIVOS
AYUDAS CULTURALES Y SOCIALES	PERSONAS	2	10,000.00	APOYO PARA CUIDADOS MÉDICOS Y APARATOS ORTOPÉDICOS
AYUDAS CULTURALES Y SOCIALES	PERSONAS	2	10,000.00	APOYO ECONÓMICO PARA CUIDADOS MÉDICOS POR QUEMADURAS
AYUDAS CULTURALES Y SOCIALES	PERSONAS	4	10,000.00	APOYO ECONÓMICO PARA LA COMPRA DE AUXILIARES AUDITIVOS
AYUDAS CULTURALES Y SOCIALES	PERSONAS	1,052	296,401.00	ADQUISICIÓN DE FOCOS AHORRADORES DE ENERGIA PARA EL PROGRAMA ACCEDO
AYUDAS CULTURALES Y SOCIALES	GRUPO	1	15,000.00	APOYO ECONÓMICO AL COMITÉ ORGANIZADOR DE LA FESTIVIDAD DEL SR. SANTIAGO

CUADRO IV.15
ADyS AYUDAS, DONATIVOS Y SUBSIDIOS

UNIDAD RESPONSABLE / AYUDAS, DONATIVOS Y SUBSIDIOS	BENEFICIARIO		MONTO	CARACTERÍSTICAS
	TIPO	TOTAL		
AYUDAS CULTURALES Y SOCIALES	PERSONAS	267	2,990,400.00	APOYO A PRODUCTORES DE NOPAL PARA LA ADQUISICIÓN DE ABONO ORGÁNICO (PROGRAMA ABONO ORÁNICO EN EFECTIVO)
AYUDAS CULTURALES Y SOCIALES	GRUPO	1	5,000.00	APOYO ECONÓMICO AL COMITÉ ORGANIZADOR DEL GRUPO PIPINOS DEL BARRIO DE LA LUZ, 3 DE JUNIO DE 2009
AYUDAS CULTURALES Y SOCIALES	PERSONAS	19	73,945.00	APOYO PARA SUFRAGAR GASTOS DE SERVICIOS FUNERARIOS A 19 FAMILIAS DE ESCASOS RECURSOS ECONÓMICOS
AYUDAS CULTURALES Y SOCIALES	GRUPO	1	15,000.00	APOYO ECONÓMICO AL COMITÉ ORGANIZADOR PARA FESTIVIDADES DE LA CANDELARIA
DELEGACIÓN TLAHUAC				
AYUDAS CULTURALES Y SOCIALES	ASOCIACION	61	3,764,500.00	ASIGNACIÓN DESTINADA A OTORGAR AYUDAS EN DINERO CON LA FINALIDAD DE FORTALECER ENTRE LA POBLACIÓN ACTIVIDADES EDUCATIVAS, DEPORTIVAS Y CULTURALES CON EL OBJETIVO DE PROMOVER AQUELLAS EXPRESIONES GENERADAS EN EL SENO DE LA SOCIEDAD QUE REFLEJEN LAS COSTUMBRES Y MODOS DE VIDA FORJADOS EN SU DEVENIR HISTÓRICO, TENER UNA POLÍTICA CULTURAL CON PARTICIPACIÓN SOCIAL, QUE ATIENDA CON MAYOR EFECTIVIDAD LAS NECESIDADES CULTURALES Y ARTÍSTICAS DE LOS DIVERSOS GRUPOS SOCIALES COMO SON LAS FESTIVIDADES DE LA CANDELARIA EN BO. SAN IGNACIO DE LOYOLA, BO. LOS REYES MIXQUIC,

CUADRO IV.15
ADyS AYUDAS, DONATIVOS Y SUBSIDIOS

UNIDAD RESPONSABLE / AYUDAS, DONATIVOS Y SUBSIDIOS	BENEFICIARIO		MONTO	CARACTERÍSTICAS
	TIPO	TOTAL		
				FIESTA DE LUCES Y MÚSICA SEÑOR DE LAS MISERICORDIAS, MAYORDOMÍA NO. 1 BARRIO DE SANTIAGO ZAPOTITLAN Y MAYORDOMÍA NO. 9 BO. SANTA ANA ZAPOTITLAN, CLUB DE CHARROS LA POLILLA 2009 ZAPOTITLAN, CARNAVAL COMPARSA GRUPO GUADALUPANO, CARNAVAL DE LA COMPARSA SOCIEDAD BENITO JUÁREZ, CARNAVAL DE LA COMPARSA BARRIO FUERTE, CARNAVAL DE LA COMPARSA CLUB INFANTIL EL POPO Y SUS CARIÑOSOS, CARNAVAL DE LA COMPARSA ZACATENCO, CARNAVAL DE LA COMPARSA CLUB JUVENIL E INFANTIL 2009.
				CARNAVAL COMPARSA CULTURAL SELENE 2002-2009, CARNAVAL COMPARSA INDEPENDIENTE CHUPAMAROS, CARNAVAL COMPARSA GUADALUPANA ASOCIACIÓN DIRECTIVA, FERIA DE MAZATEPEC SAN FRANCISCO TLALTENCO, CAMBIO DE MAYORDOMÍA NO. 9 DEL BARRIO SANTA ANA Y LA CONCHITA EN SAN SANTIAGO ZAPOTITLÁN, JUBILEO PUEBLO DE SAN ANDRÉS MIXQUIC, CARNAVAL 1A. SECCIÓN CHARROS DE LUJO, CARNAVAL 2A. SECCIÓN, CARNAVAL PRIMERA SECCIÓN COMPARSAS CHARROS INFANTIL (LOS ORIGINALES), CARNAVAL CUADRILLA ORIGINALES CAPORALES DE SANTA CATARINA YECAHUIZOTL,

CUADRO IV.15
ADyS AYUDAS, DONATIVOS Y SUBSIDIOS

UNIDAD RESPONSABLE / AYUDAS, DONATIVOS Y SUBSIDIOS	BENEFICIARIO		MONTO	CARACTERÍSTICAS
	TIPO	TOTAL		
				FESTIVIDADES COMITÉ PRECONSTRUCCIÓN DE LA CAPILLA DE LA SANTA CRUZ Y COLONIA PEÑA ALTA PUEBLO SAN JUAN IXTAYOPAN, CARNAVAL COMPARSA TRADICIONAL CAPORALES SAN PEDRO TLAHUAC, 6TA. FERIA SAN JOSÉ 2009 PATRONATO RECTORÍA SAN JOSÉ COLONIA SAN JOSÉ TLHUAC, CARNAVAL AUTÉNTICOS AMIGOS DEL CARNAVAL SAN PEDRO TLÁHUAC, CAPILLA SAN JOSÉ DE LAS MINAS AMPLIACIÓN LÓPEZ PORTILLO SAN FRANCISCO TLALTENCO, CARNAVAL GUAGUANCHES BARRIO LA ASUNCIÓN SAN JUAN IXTAYOPAN, FERIA DE LA NIEVE SAN PEDRO TLÁHUAC, SAN JOSÉ LA ESTACIÓN TLAHUAC, CUARTO VIERNES SANTA CATARINA YECAHUIZOTL..
				SEMANA CULTURAL ANIVERSARIO FUNDACIÓN DE MIXQUIC, CARNAVAL COMPARSA CAPORALES EN PEDRO TLAHUAC, COMPARSA CARPITAS DE CARNAVAL "93" SAN PEDRO TLAHUAC, SAN JUAN BAUTISTA, MAYORDOMÍA 2009 SAN JUAN IXTAYOPAN, REPRESENTACIÓN Y PARTICIPACIÓN EN EL CENTRO HISTÓRICO DE LA CIUDAD DE MÉXICO DE LA COMPARSA CLUB JUVENIL SAN FRANCISCO TLALTENCO, FERIA ANUAL SAN PEDRO TLÁHUAC.
SERVICIOS FUNERARIOS	PERSONA	26		PAGO DE SERVICIOS FUNERARIOS PARA 26 PERSONAS DURANTE EL PERIODO COMPRENDIDO DE ENERO A JUNIO DEL TRIMESTRE QUE SE REPORTA, ESTO DEBIDO A QUE ESTA ACTIVIDAD ESTA SUJETA A LA DEMANDA DE LA COMUNIDAD QUE SOLICITA ESTOS SERVICIOS, MISMOS QUE NO PUEDEN SER PROGRAMADOS, SOLO SOLICITADOS.

CUADRO IV.15
ADyS AYUDAS, DONATIVOS Y SUBSIDIOS

UNIDAD RESPONSABLE / AYUDAS, DONATIVOS Y SUBSIDIOS	BENEFICIARIO		MONTO	CARACTERÍSTICAS
	TIPO	TOTAL		
DELEGACIÓN TLALPAN				
AYUDA A PROFESORES DE VILLA COAPA ZONA II	PERSONAS	6	12,377.40	BRINDAR ENTRE LA POBLACIÓN DE VILLA COAPA ZONA II, ACTIVIDADES DE CORTE Y CONFECCIÓN; PINTURA EN OLEO Y CULTURA DE BELLEZA, CON LA FINALIDAD DE COADYUVAR EN SU SITUACIÓN ECONÓMICA Y DE DESARROLLO PERSONAL.
AYUDA A PROFESORES DE LA CASA DE LA CULTURA DE TLALPAN	PERSONAS	36	389,767.00	BRINDAR ACTIVIDADES CULTURALES COMO SON: YOGA, TANGO, BALLET CLÁSICO O MODERNO, HAWAIANO, PINTURA INFANTIL, TALLER DE HISTORIA DEL ARTE, GUITARRA CLÁSICA, ARTES VISUALES, BAILE DE SALÓN Y TAP-TAP.
DELEGACIÓN VENUSTIANO CARRANZA				
4103 "PAGAS DE DEFUNCIÓN"	FAMILIARES DE SERVIDORES Y EMPLEADOS PÚBLICOS FINADOS AL SERVICIO DE LA ADMINISTRACIÓN PÚBLICA DEL DISTRITO FEDERAL	16	345,699.00	SE CUBRIERON LOS GASTOS FUNERARIOS DE 16 TRABAJADORES DE BASE FALLECIDOS, A LOS BENEFICIARIOS AUTORIZADOS QUE CUMPLIERON CON LOS LINEAMIENTOS ESTABLECIDOS.
4105 "AYUDAS CULTURALES Y SOCIALES"	HIJOS DE TRABAJADORES DE BASE SINDICALIZADOS	927	238,789.45	SE ADQUIRIERON 927 JUGUETES PARA LA CELEBRACIÓN DE DIA DE REYES 2009; PARA LOS HIJOS DE TRABAJADORES DE BASE SINDICALIZADOS.
4105 "AYUDAS CULTURALES Y SOCIALES"	NIÑAS Y NIÑOS DE ESCASOS RECURSOS DE LA DEMARCACIÓN	13,000	1,087,696.50	ASIGNACIONES DESTINADAS A LA ADQUISICIÓN DE 13,000 JUGUETES PARA SER REPARTIDOS A NIÑAS Y NIÑOS DE ESCASOS RECURSOS DE LA DEMARCACIÓN EN LOS DIFERENTES EVENTOS REALIZADOS CON MOTIVO DEL DÍA DE REYES.

CUADRO IV.15
ADyS AYUDAS, DONATIVOS Y SUBSIDIOS

UNIDAD RESPONSABLE / AYUDAS, DONATIVOS Y SUBSIDIOS	BENEFICIARIO		MONTO	CARACTERÍSTICAS
	TIPO	TOTAL		
4105 "AYUDAS CULTURALES Y SOCIALES"	HIJOS DE TRABAJADORES DE BASE SINDICALIZADOS	717	184,864.11	SE ADQUIRIERON 717 JUGUETES PARA LA CELEBRACIÓN DEL DÍA DEL NIÑO 2009; PARA LOS HIJOS DE TRABAJADORES DE BASE SINDICALIZADOS.
4105 "AYUDAS CULTURALES Y SOCIALES"	MADRES TRABAJADORES DE BASE SINDICALIZADAS	1,300	393,498.95	SE ADQUIRIERON 1300 OBSEQUIOS, A LAS MADRES TRABAJADORAS DE BASE SINDICALIZADAS, PARA LA CELEBRACIÓN DEL DÍA DE LAS MADRES 2009.
DELEGACIÓN XOCHIMILCO				
4103 PAGOS DE DEFUNCIÓN.	PERSONA.	7	148,395.34	ASIGNACIONES DESTINADAS A CUBRIR GASTOS DE ESTA NATURALEZA A FAMILIARES DE SERVIDORES Y EMPLEADOS PÚBLICOS.
4114 DONATIVOS A DEPENDENCIAS, ÓRGANOS DESCONCENTRADOS, DELEGACIONES Y ENTIDADES DE LA ADMINISTRACIÓN PÚBLICA DEL DISTRITO FEDERAL Y DE LA FEDERACIÓN.	INSTITUCIONES.	1	775,132.96	ASIGNACIONES DESTINADAS A OTORGAR AYUDAS EN DINERO O EN ESPECIE A DEPENDENCIAS, ÓRGANOS DESCONCENTRADOS, DELEGACIONES Y ENTIDADES DE LA ADMINISTRACION PUBLICA DEL D.F. Y DE LA FEDERACION QUE DESARROLLAN ENTRE OTRAS ACTIVIDADES SOCIALES, CULTURALES, DEPORTIVAS.
4115 AYUDAS POR CONCEPTO DE PROTECCIÓN CIVIL.	PERSONA	0	-	ASIGNACIONES EN EFECTIVO O EN ESPECIE QUE LA ADMINISTRACIÓN PÚBLICA DEL D.F. DESTINA PARA LA EJECUCIÓN DE ACCIONES PARA LA PREVENCIÓN, MITIGACIÓN PREPARACIÓN, AUXILIO, REESTABLECIMEINTO, REHABILITACIÓN Y RECONSTRUCCIÓN EN CASO DE RIESGO, EMERGENCIA, SINIESTRO.
4202 SUBSIDIOS A LA PRODUCCIÓN.	PERSONA	0	-	ASIGNACIONES DESTINADAS A PROMOVER Y FOMENTAR LA PRODUCCIÓN Y TRANSFORMACIÓN DE BIENES, ASÍ COMO SERVICIOS BÁSICIOS EN SECTORES ECONÓMICOS, SIN AFECTAR EL PRECIO DE MERCADO.

CUADRO IV.15
ADyS AYUDAS, DONATIVOS Y SUBSIDIOS

UNIDAD RESPONSABLE / AYUDAS, DONATIVOS Y SUBSIDIOS	BENEFICIARIO		MONTO	CARACTERÍSTICAS
	TIPO	TOTAL		
AUTORIDAD DEL CENTRO HISTÓRICO				
AYUDAS Y DONATIVOS A INSTITUCIONES SIN FINES DE LUCRO	ASOCIACIONES CIVILES, SOCIALES Y CULTURALES	4	996,190.00	DURANTE EL PRESENTE EJERCICIO SE HAN OTORGADO AYUDAS A ASOCIACIONES CIVILES Y CULTURALES CON EL FIN DE QUE REALICEN ACTIVIDADES DE CARÁCTER CULTURALES Y ECONÓMICAS, RELACIONADAS CON EL CENTRO HISTÓRICO DE LA CIUDAD DE MÉXICO. EL PRIMER PROYECTO CORRESPONDIÓ A LA ASOCIACIÓN CIVIL SUSTENTAVIA A.C. MEDIANTE EL CUAL SE LLEVARA A CABO EL PROYECTO DE REDUCCIÓN DE LOS COSTOS DE LAS COMIDAS EN LAS FONDAS Y RESTAURANTES DEL CENTRO HISTÓRICO, CON LA FINALIDAD DE QUE SE BENEFICIE A LOS CONSUMIDORES QUE VISITAN Y VIVEN EN EL CENTRO HISTÓRICO. CON EL SUEGUNDO LA ASOCIACIÓN CULTURAL EL ESTANQUILLO A.C. SE ENCARGÓ DE REALIZAR ACTIVIDADES DE CULTURA POPULAR RELACIONADAS CON LA EXPOSICIÓN "DISECCIONANDO FANTASIAS: LOS SECRETOS DE GUILLERMO DEL TORO Y CÓMICOS Y COMEDIANTES" LA CUAL SE PRESENTO EN EL MUSEO EL ESTANQUILLO. EL TERCER PROYECTO DE TRABAJO QUE RECIBIÓ APOYO FINANCIERO SE REALIZÓ CON LA ASOCIACIÓN CIVIL PASAGUERO A.C. A FIN DE QUE DESARROLLE LA PRODUCCIÓN DE REPRESENTACIÓN DE VIÑETAS DE TEATRO EN "HOMENAJE A TIN TAN", QUE SE PRESENTARON EN EL PASAJE DE LAS AMERICAS, Y EL CUARTO APOYO SE DIO A LA SOCIEDAD CIVIL IMAGEN PUBLICA S.C. PARA EL DISEÑO Y PRODUCCIÓN DE UN PROGRAMA DE ESTIMULOS VERBALES Y NO VERBALES SOBRE ASPECTOS RELACIONADOS CON LA INGENIERIA DE IMAGEN PÚBLICA DEL POLICIA. EN BENEFICIO DE LAS PERSONAS QUE VIVEN Y VISITAN EL CENTRO HISTÓRICO.
SISTEMA DE AGUAS DE LA CIUDAD DE MÉXICO				
PAGAS DE DEFUNCIÓN	PERSONA	32	757,493.00	PAGO DE MARCHAS

CUADRO IV.15
ADyS AYUDAS, DONATIVOS Y SUBSIDIOS

UNIDAD RESPONSABLE / AYUDAS, DONATIVOS Y SUBSIDIOS	BENEFICIARIO		MONTO	CARACTERÍSTICAS
	TIPO	TOTAL		
BECAS	PERSONA	52	85,800.00	PAGO DE SERVICIO SOCIAL PARA ESTUDIANTES DE NIVEL LICENCIATURA Y ESTUDIANTES DE NIVEL TÉCNICO
AYUDAS CULTURALES Y SOCIALES	FAMILIAS	30,000	17,595,000.00	AYUDA A LA POBLACIÓN POR LA CONTINGENCIA Y CORTES DE AGUA DEL SISTEMA CUTZAMALA
OTRAS AYUDAS	EMPLEADOS	648	144,942.20	ARBITRAJE Y RENTA DE CANCHAS PARA ACTIVIDAD DE FUTBOL SOCCER
SUBSIDIOS DEL GOBIERNO DEL DISTRITO FEDERAL	-	-	686,373,192.00	APORTACIÓN REALIZADA POR LA C.N.A. POR CUENTA Y ORDEN DEL G. D. F. AL FIDEICOMISO DE ADMINISTRACIÓN Y FUENTE DE PAGO, NÚMERO 1928
INSTITUTO TÉCNICO DE FORMACIÓN POLICIAL				
PARTIDA 4104 "BECAS".	ALUMNOS BECARIOS QUE CURSAN LA INSTRUCCIÓN BÁSICA POLICIAL EN EL INSTITUTO TÉCNICO DE FORMACIÓN POLICIAL.	997	16,116,778.30	SE OTORGA UNA AYUDA ECONÓMICA EN BASE A LO QUE ESTABLECE LA REGLA VIGÉSIMA PRIMERA PARRAFOS 1º, 2º Y 3º PARA EL ESTABLECIMIENTO Y OPERACIÓN DEL SISTEMA DE CARRERA POLICIAL DE LA POLICÍA DEL D.F. PUBLICADO EL 17/06/2000, EN LA GACETA DEL D.F. LAS CUALES INDICAN: 1er PARRAFO: DURANTE LA ETAPA ACÁDEMICA, LOS ALUMNOS BECARIOS TENDRÁN DERECHO A ALOJAMIENTO DE ACUERDO, AL PROGRAMA Y UNA AYUDA ECONÓMICA SEMANAL QUE ASCENDERÁ AL IMPORTE EQUIVALENTE A ONCE DÍAS DE SALARIO MÍNIMO GENERAL VIGENTE EN EL D.F.
		ES EL TOTAL DE ALUMNOS QUE HAN RECIBIDO BECA SEMANAL Y CORRESPONDEN A 9 GENERACIONES VARONILES Y 9 GENERACIONES FEMENILES.		2o. PARRAFO: DURANTE LA ETAPA DE INSTRUCCIÓN ACTIVA, LOS ALUMNOS BECARIOS TENDRÁN DERECHO A UNA AYUDA ECONÓMICA SEMANAL QUE ASCENDERÁ AL IMPORTE EQUIVALENTE A CATORCE DÍAS DE SALARIO MÍNIMO GENERAL VIGENTE EN EL D.F. 3er. PARRAFO: EL OTORGAMIENTO DE LA CITADA AYUDA ECONÓMICA SEMANAL, NO IMPLICARÁ LA EXISTENCIA DE UNA RELACIÓN LABORAL ENTRE LOS ALUMNOS BECARIOS Y EL GOBIERNO DEL D.F.

CUADRO IV.15
ADyS AYUDAS, DONATIVOS Y SUBSIDIOS

UNIDAD RESPONSABLE / AYUDAS, DONATIVOS Y SUBSIDIOS	BENEFICIARIO		MONTO	CARACTERÍSTICAS
	TIPO	TOTAL		
		¿ A CUANTO ASCIENDE LA BECA QUE SE OTORGA A LOS ASPIRANTES A POLICÍA Y DURANTE CUANTO TIEMPO SE SE LES PROPORCIONA?		AL OTORGAR BECAS SE ESTIMULA ECONÓMICAMENTE A LOS ALUMNOS BECARIOS DISMINUYENDO CON ESTO EL INDICE DE DESERCIÓN E INCREMENTANDO A SU VEZ EL NÚMERO DE EGRESADOS DE LA FORMACIÓN BÁSICA.
		LA BECA ASCIENDE A $602.80 SEMANALES EN LA ETAPA ACÁDEMICA Y $767.20 EN LA ETAPA DE INSTRUCCIÓN ACTIVA Y CADA ETAPA CONSTA DE TRES MESES.		
POLICÍA BANCARIA E INDUSTRIAL				
4103: AYUDA DE GASTOS FUNERARIOS	PERSONAS	14	650,798.75	LA AYUDA DE GASTOS FUNERARIOS ES UNA PRESTACIÓN QUE TIENEN LOS ELEMENTOS DE ESTA H. CORPORACIÓN. (APOYO ECONÓMICO PARA GASTOS FUNERARIOS A LOS ELEMENTOS POR FALLECIMIENTO DE LA ESPOSA O SUS HIJOS, Y AYUDA A SUS FAMILIARES POR CONDECORACIONES POST-MORTEM ORDENADAS POR EL CONSEJO DE HONOR Y JUSTICIA DE LA SECRETARÍA DE SEGURIDAD PÚBLICA DEL DISTRITO FEDERAL).

CUADRO IV.15
ADyS AYUDAS, DONATIVOS Y SUBSIDIOS

UNIDAD RESPONSABLE / AYUDAS, DONATIVOS Y SUBSIDIOS	BENEFICIARIO		MONTO	CARACTERÍSTICAS
	TIPO	TOTAL		
DESGLOSE:	PERSONAS	3	596,528.37	SE OTORGARON 3 CONDECORACIONES POST-MORTEM A FAMILIARES DE ELEMENTOS FALLECIDOS EN ACTOS DE SERVICIO POR $198,842.79 CADA UNA AUTORIZADA POR EL CONSEJO DE HONOR Y JUSTICIA DE LA S.S.P. DEL D.F.
	PERSONAS	11	54,270.38	DURANTE EL PERIODO ENERO-JUNIO SE CONCEDIERON AYUDAS DE GASTOS FUNERARIOS A 11 ELEMENTOS POR UN MONTO PROMEDIO DE $4,933.67 PARA CADA UNO.
SISTEMA DE TRANSPORTE COLECTIVO				
BECAS (AYUDA)	PERSONAS	1,459	1,017,877.82	BECAS OTORGADAS A JOVENES QUE REALIZAN SU SERVICIO SOCIAL Y PRÁCTICAS PROFESIONALES EN EL ORGANISMO.
RED DE TRANSPORTE DE PASAJEROS DEL DF				
PAGAS DE DEFUNCIÓN	PERSONAS	3	10,000.00	EL PRESUPUESTO ASIGNADO EN ESTE RENGLÓN ES DE $50,000.00 PARA LOS GASTOS GENERADOS POR DEFUNCIÓN DE LOS TRABAJADORES ADMINISTRATIVOS Y OPERATIVOS DE ESTE ORGANISMO, DE LOS CUALES AL 30 DE JUNIO SE PROGRAMARON 10,000.00 Y SE HAN EJERCIDO EN SU TOTALIDAD.
BECAS	PERSONAS	7	19,000.00	EL PRESUPUESTO ASIGNADO EN ESTE RENGLÓN ES DE $400,000.00 PARA LOS GASTOS GENERADOS POR LA AYUDA ECONÓMICA A ESTUDIANTES QUE PRESTAN SU SERVICIO SOCIAL EN ESTE ORGANISMO, CUYO PRESUPUESTO PROGRAMADO AL MES DE JUNIO ES DE 19,000.00, Y DEL CUAL SE EJERCIÓ EN SU TOTALIDAD POR EL PAGO A 7 ESTUDIANTES. CABE SEÑALAR QUE AL 30 DE JUNIO DE 2009 SE ENCUENTRAN PRESTANDO SU SERVICIO SOCIAL 7 PERSONAS, 5 EN EL MÓDULO 12, 1 EN EL MÓDULO 23; ASÍ TAMBIÉN SE ENCUENTRA 1 PERSONA REALIZANDO SUS PRÁCTICAS PROFESIONALES EN LAS OFICINAS CENTRALES DE ESTE ORGANISMO.

CUADRO IV.15
ADyS AYUDAS, DONATIVOS Y SUBSIDIOS

UNIDAD RESPONSABLE / AYUDAS, DONATIVOS Y SUBSIDIOS	BENEFICIARIO		MONTO	CARACTERÍSTICAS
	TIPO	TOTAL		
SERVICIO DE TRANSPORTES ELÉCTRICOS DEL DF				
4100 AYUDAS	BECARIOS	46	165,600.00	PAGO DE BECAS A 46 PRESTADORES DE SERVICIO SOCIAL POR UN IMPORTE DE $ 3,600.00 CADA UNO.
INSTITUTO DE VIVIENDA DEL DF				
AYUDAS A INSTITUCIONES SIN FINES DE LUCRO	CONSEJO NACIONAL DE ORGANISMOS ESTATALES DE VIVIENDA, A.C. (CONOREVI)	1	72,000.00	CUOTA MENSUAL PARA GASTOS DE OPERACIÓN POR SER INTEGRANTE DEL CONSEJO NACIONAL DE ORGANISMOS ESTATALES DE VIVIENDA, A.C.
SERVICIOS DE SALUD PÚBLICA DEL DF				
PAGAS DE DEFUNCIÓN A LOS TRABAJADORES DE BASE DEL ORGANISMO	PERSONA	13	330,526.08	EN CUMPLIMIENTO CON LAS CONDICIONES GENERALES DE TRABAJO, ARTICULO 126 FRACCIÓN XII DONDE ESTABLECE CUBRIR A LOS FAMILIARES DEL TRABAJADOR QUE FALLEZCA O A QUIENES HUBIERAN VIVIDO CON ÉL AL MOMENTO DE SU DEFUNCIÓN Y QUE SE HAYAN HECHO CARGO DE LOS GASTOS DE INHUMACIÓN O CREMACIÓN, EL IMPORTE DE CUATRO MESES DE SALARIO POR CONCEPTO DE PAGO DE DEFUNCIÓN.
APOYO A REFUGIOS PARA MUJERES Y SUS HIJOS EN SITUACION DE VIOLENCIA EXTREMA.	ASOCIACION	2	3,529,970.00	PODRAN INGRESAR A LOS REFUGIOS LAS MUJERES Y SUS HIJOS EN SITUACION DE VIOLENCIA EXTREMA QUE PONE EN RIESGO SU INTEGRIDAD FISICA Y PSICOLOGICA, QUE NO CUENTAN CON REDES DE APOYO SOCIAL O FAMILIAR MEDIANTE LA REFERENCIA OTORGADA POR LOS SERVICIOS DE SALUD O LA SECRETARIA DE SALUD, ASI COMO DE INSTANCIAS DE PROCURACION DE JUSTICIA, DERECHOS HUMANOS

CUADRO IV.15
ADyS AYUDAS, DONATIVOS Y SUBSIDIOS

UNIDAD RESPONSABLE / AYUDAS, DONATIVOS Y SUBSIDIOS	BENEFICIARIO		MONTO	CARACTERÍSTICAS
	TIPO	TOTAL		
INSTITUTO DE EDUCACIÓN MEDIA SUPERIOR				
BECA	ESTUDIANTES	6 733	15'156, 036.00	LA ASIGNACIÓN DEL PRESUPUESTO TIENE COMO OBJETIVO GARANTIZAR EL OTORGAMIENTO DE UNA BECA COMO LO ESTABLECE LA LEY Y SU REGLAMENTO, EN LOS QUE SE ESTÍPULA EL DERECHO A CONTAR CON UNA BECA PARA LOS JÓVENES INSCRITOS EN EL SISTEMA DE BACHILLERATO DEL GOBIERNO DEL D.F.,SIEMPRE Y CUANDO CUMPLAN CON LOS REQUISITOS CORRESPONDIENTES. LA RAZÓN DE ESTE APOYO TIENE LA FINALIDAD, POR UN LADO, DE EVITAR QUE LOS ESTUDIANTES ABANDONEN SUS ESTUDIOS, PRINCIPALMENTE POR CAUSAS ECONÓMICAS; POR OTRO, PARA QUE FINALICEN EL NIVEL BACHILLERATO EN TRES AÑOS. EL MONTO DE LA BECA ASCIENDE A $822.00. IMPORTE EQUIVALENTE A MEDIO SALARIO MÍNIMO VIGENTE EN EL D.F. LA BECA SE OTORGA A TODOS LOS ESTUDIANTES QUE TRAMITARON LA SOLICITUD DE LA MISMA, LOS CUALES QUEDARON INCORPORADOS EN EL PADRÓN DE BENEFICIARIOS, AL CUMPLIR CON LOS REQUISITOS SIGUIENTES: 1. ESTAR INSCRITO EN CUALQUIERA DE LOS PLANTELES DEL IEMS; 2. SER ALUMNO REGULAR DEL SISTEMA; 3. ACREDITAR CON COMPROBANTE DE DOMICILIO QUE RADICA EN EL DISTRITO FEDERAL; 4. NO CONTAR CON APOYO ECONÓMICO DE OTRAS INSTITUCIONES PÚBLICAS O PRIVADAS.

CUADRO IV.15
ADyS AYUDAS, DONATIVOS Y SUBSIDIOS

UNIDAD RESPONSABLE / AYUDAS, DONATIVOS Y SUBSIDIOS	BENEFICIARIO		MONTO	CARACTERÍSTICAS
	TIPO	TOTAL		
				EN EL MES DE ENERO SE DISPERSARON 2,873 BECAS POR UN IMPORTE DE $2'361,606.00 CORRESPONDIENTES AL SEMESTRE 2008-2009 "A" BENEFICIANDO A 2,873 ESTUDIANTES. DURANTE EL PERIODO FEBRERO-JUNIO SE HAN DISPERSADO 15,565 BECAS, BENEFICIANDO A 3,860 ESTUDIANTES QUE CONFORMAN EL PADRÓN DE BENEFICIARIOS PARA EL SEMESTRE 2008-2009 "B", EJERCIÉNDOSE UN IMPORTE DE $12'794,430.00. EN RESUMEN EL TOTAL EJERCIDO EN LA PARTIDA 4104 "BECAS" POR EL PERIODO ENERO- JUNIO ASCIENDE A $15'156,036.00.
PROCURADURÍA SOCIAL DEL DF				
4115 AYUDAS POR CONCEPTO DE PROTECCION CIVIL	PERSONAS	201	3,516,000.00	ENTREGA DE RECURSOS ATRAVEZ DE CHEQUES A DAMNIFICADOS POR SINIESTROS EN LAS DLEGACIONES IZTAPALAPA GRIETA POR FALLA GEOLOGICA CUAJIMALPA POR PROBLEMAS HIDROMETEREOLOGICOS, ALVARO OBREGON EL DESGAJAMIENTO DEL TALUD
4104 BECAS	ESTUDIANTE	4	8,000.00	APOYOS ECONOMICO A ESTUDIANTES DE NIVEL MEDIO SUPERIOR A FIN DE QUE AL CONCLUIR SUS ESTUDIOS TECNICOS CUENTEN CON LA VISION LABORAL Y UN POCO DE EXPERIENCIA EN EL AMBITO.
INSTITUTO DE CIENCIA Y TECNOLOGÍA				
BECAS	PROMOTORES	19	357,000.00	PROMOVER UNA CULTURA CIENTÍFICA ENTRE LAS Y LOS HABITANTES DE LA CIUDAD A TRAVÉS DE PROMOTORES QUE INVITEN AL PÚBLICO QUE SE ENCUENTRE EN ESPACIOS PÚBLICOS A QUE INTERACTÚE CON ELEMENTOS CIENTÍFICOS Y RECREATIVOS.

CUADRO IV.15
ADyS AYUDAS, DONATIVOS Y SUBSIDIOS

UNIDAD RESPONSABLE / AYUDAS, DONATIVOS Y SUBSIDIOS	BENEFICIARIO		MONTO	CARACTERÍSTICAS
	TIPO	TOTAL		
BECAS	ESTUDIANTES	15	1,250,000.00	SE OTORGAN BECAS A QUIENES PRESENTAN PROPUESTAS QUE MEJOREN EL DESARROLLO SOCIOECONÓMICO DE LA CIUDAD CON BASE EN PROYECTOS, PROGRAMAS, TECNOLOGÍAS, POLÍTICAS, INVESTIGACIONES O METODOLOGÍAS VINCULADAS A LA RELACIÓN DE LA CIUDAD DE MÉXICO CON LA REPÚBLICA POPULAR CHINA, QUE PERMITA A LA CIUDAD DE MÉXICO EL DESARROLLO DE LOS SECTORES AGRÍCOLA, INDUSTRIAL, DE SERVICIOS E INFRAESTRUCTURA, CON FINES SOCIALES, PRODUCTIVOS Y DE FORTALECIMIENTO DE LAS FINANZAS DE LA CIUDAD.
PRE Y PREMIOS	CIUDADANOS	33	129,457.60	SEGUNDA PARTE A UN GANADOR DE PRIMER LUGAR EN EL CONCURSO SOCIALIZACIÓN DE LA CIENCIA, Y OTORGAMIENTO DE 32 MEDALLAS DE PLATA A LOS GANADORES DEL PREMIO DE INGENIERÍA DE LA CD. DE MÉXICO 2009, POR UNA CD TECNOLÓGICA Y DE MOVIMIENTO.
AYUDAS Y DONATIVOS A INSTITUCIONES SIN FINES DE LUCRO	ORGANIZACIONES	3	7,744,414.59	APOYOS PARA 7 INSTITUCIONES SIN FINES DE LUCRO: TEATRO CABARET REINAS CHULAS, UNAM, UAM, IPN, SOCIEDAD MEXICANA DE BIOQUÍMICA Y ASOCIACIÓN MEXICANA DE DIRECTIVOS DE LA INVESTIGACIÓN APLICADA, FONDO DE CULTURA ECONÓMICA Y EL DESARROLLO TECNOLÓGICO, AC. PARA REALIZAR PROGRAMAS DE TV SOBRE DEPRESIÓN, DIABETES, ALCOHOLISMO Y ADICCIONES, PARA ESTUDIOS PARA EVENTOS COMO: CONCURSO GUERRA DE ROBOTS, SEMANA DE LA CIENCIA Y LA INNOVACIÓN Y XX CONGRESO ADIAT 2009, CAPITAL HUMANO PARA LA INNOVACIÓN Y LA COMPETITIVIDAD, Y PARA LA PUBLICACIÓN DE LOS LIBROS "FUNDAMENTOS FÍSICOS DE LOS FENOMENOS DE CONTACTO" E "IMPORTACIA DE LA GENETICA HUMANA", Y DE LA ENCICLOPEDIA OBRA COSMOS.

CUADRO IV.15
ADyS AYUDAS, DONATIVOS Y SUBSIDIOS

UNIDAD RESPONSABLE / AYUDAS, DONATIVOS Y SUBSIDIOS	BENEFICIARIO		MONTO	CARACTERÍSTICAS
	TIPO	TOTAL		
FIDEICOMISO DE EDUCACIÓN GARANTIZADA DEL DF				
4105 "AYUDAS CULTURALES Y SOCIALES"	PERSONAS		718,303,021.12	A FIN DE APOYAR A LA EDUCACIÓN DEL NIVEL BÁSICA, MEDIA Y MEDIA SUPERIOR, EVITANDO ASÍ LA DESERCIÓN ESTUDIANTIL Y DESARROLLANDO HABILIDADES Y CONOCIMIENTOS DE LOS NIÑOS Y JÓVENES ESTUDIANTES DEL DISTRITO FEDERAL, SE ESTABLECIERON PRINCIPALMENTE CUATRO PROGRAMAS, UNO DENOMINADO "EDUCACIÓN GARANTIZADA", DONDE SE OTORGAN APOYOS ECONÓMICOS A LOS MENORES CUYO PADRE, MADRE O TUTOR HAYA FALLECIDO O CAÍDO EN ESTADO DE INVALIDEZ; OTRO DENOMINADO "PREBU" PROGRAMA DE ESTÍMULOS PARA EL BACHILLERATO UNIVERSAL", EN EL CUAL BUSCA ASEGURAR QUE TODOS LOS JÓVENES ESTUDIANTES DE BACHILLERATO DE ESCUELAS PÚBLICAS EN EL DISTRITO FEDERAL CONCLUYAN SUS ESTUDIOS CON ÉXITO Y NO LOS ABANDONEN POR FALTA DE RECURSOS; TAMBIÉN FUE ADICIONADO PARA EL PRESENTE EJERCICIO EL PROGRAMA NIÑ@S TALENTO, EL CUAL BUSCA IMPLANTAR UN SISTEMA DE ESTÍMULOS PARA LOS NIÑ@S Y JÓVENES QUE CUENTAN CON UN PROMEDIO DE 9.0 DE CALIFICACIÓN EN ADELANTE, MEDIANTE LA IMPARTICIÓN DE CURSOS EXTRAESCOLARES EN UN MARCO DE RECONOCIMIENTO Y ESTÍMULOS A SU ESFUERZO Y DEDICACIÓN.

CUADRO IV.15
ADyS AYUDAS, DONATIVOS Y SUBSIDIOS

UNIDAD RESPONSABLE / AYUDAS, DONATIVOS Y SUBSIDIOS	BENEFICIARIO		MONTO	CARACTERÍSTICAS
	TIPO	TOTAL		
				POR ÚLTIMO EL PROGRAMA SEGURO CONTRA ACCIDENTES ESCOLARES, MISMO QUE ASEGURA A LOS ALUMNOS CONTRA CUALQUIER ACCIDENTE QUE SUFRAN, DENTRO DE LOS PLANTELES EDUCATIVOS, EN EL TRAYECTO DE SU DOMICILIO AL PLANTEN EDUCATIVO Y VICEVERSA SIN INTERRUPCIÓN ALGUNA Y DENTRO DE LA REPÚBLICA MEXICANA, ASÍ COMO AQUELLOS QUE SUCEDAN EN ACTIVIDADES EXTRAESCOLARES AUTORIZADAS Y ORGANIZADAS POR LA ESCUELAS O POR INSTITUCIONES OFICIALES DEL GOBIERNO DEL DISTRITO FEDERAL, ASALTO Y ADICIONALMENTE LOS GASTOS MÉDICOS POR PARTO PREMATURO O ABORTO OCASIONADO POR ACCIDENTE CUBIERTO, ENTENDIÉNDOSE POR ACCIDENTE TODA LESIÓN CORPORAL SUFRIDA INVOLUNTARIAMENTE POR EL ASEGURADO, COMO CONSECUENCIA DIRECTA DE UNA CAUSA SÚBITA, EXTERNA, VIOLENTA Y FORTUITA.
INSTITUTO DEL DEPORTE DEL DF				
4105 AYUDAS CULTURALES Y SOCIALES	PERSONA	1,665	9,456,323.15	SE OTORGARON AYUDAS PARA CUBRIR LOS BOLETOS DE AVION, TRANSPORTE TERRESTRE, TRASLADO DE BOTES, JUECEO, UNIFORMES, HOSPEDAJE PARA LOS DEPORTISTAS REPRESENTATIVOS DEL DISTRITO FEDERAL EN LA OLIMPIADA NACIONAL 2009.
4105 AYUDAS CULTURALES Y SOCIALES	ASOCIACION	12	386,159.93	SE OTORGARON AYUDAS ECONOMICAS A ASOCIACIONES DEPORTIVAS PARA LA INTEGRACION DEL EQUIPO REPRESENTATIVO DEL D.F., ASI COMO DOTAR DE MATERIAL DEPORTIVO NECESARIO, Y TRASLADO DE LAS EMBARCACIONES PARA LA ETAPA REGIONAL, RUMBO A LA OLIMPIADA NACIONAL Y TRASLADO DE EMBARCACION PARA LA OLIMPIADA NACIONAL.

CUADRO IV.15
ADyS AYUDAS, DONATIVOS Y SUBSIDIOS

UNIDAD RESPONSABLE / AYUDAS, DONATIVOS Y SUBSIDIOS	BENEFICIARIO		MONTO	CARACTERÍSTICAS
	TIPO	TOTAL		
CAJA DE PREVISIÓN DE LA POLICÍA PREVENTIVA DEL DF				
PAGAS DE DEFUNCIÓN	PERSONAS	211	1,427,649.99	AYUDAS OTORGADAS A FAMILIARES O PERSONAS QUE TRAMIRARON EL PAGO POR DEFUNCIÓN O AYUDAS PARA GASTOS FUNERARIOS POR FALLECIMIENTO, TANTO DE ELEMENTOS ACTIVOS COMO PENSIONADOS Y JUBILADOS.
BECAS	PERSONAS	5	20,400.00	AYUDAS ECONÓMICAS A ESTUDIANTES DE NIVEL MEDIO SUPERIOR Y SUPERIOR CON LA FINALIDAD DE COADYUVAR A QUE LOS ESTUDIANTES CUMPLAN CON SU SERVICIO SOCIAL.
AYUDAS CULTURALES Y SOCIALES	PERSONAS	15,030	39,495,147.75	SE OTORGARON A LOS PENSIONADOS Y JUBILADOS LAS PRESTACIONES DE PREVISIÓN SOCIAL MÚLTIPLE, Y SERVICIOS DE SALUD (SUBROGACIÓN DE SERVICIO MÉDICO AL ISSSTE), ASÍ COMO PRESTACIONES DE CARÁCTER CULTURAL, DEPORTIVO Y MÉDICO A TRAVÉS DE PASEOS Y VISITAS CULTURALES, CURSOS Y TALLERES.
CAJA DE PREVISIÓN DE LA POLICÍA AUXILIAR DEL DF				
FUNERALES	PERSONA	996	370,839.81	SE CUBRIERON 996 PAGOS A LOS BENEFICIARIOS POR EL EQUIVALENTE A 120 DÍAS DE 1.2 VECES EL SALARIO MÍNIMO COMO AYUDA PARA GASTOS FUNERARIOS POR FALLECIMIENTO DE ELEMENTOS EN ACTIVO, PENSIONADOS O JUBILADOS. ASIMISMO, POR FALLECIMIENTO DE UN FAMILIAR DERECHOHABIENTE, SE OTORGÓ COMO AYUDA EL SERVICIO FUNERARIO SIN COSTO PARA EL ELEMENTO, CONFORME A LO QUE MARCA EL ARTÍCULO 60 DE LAS REGLAS DE OPERACIÓN DEL PLAN DE PREVISIÓN SOCIAL QUE RIGE A ESTA CAJA DE PREVISIÓN
PAGAS DE DEFUNCIÓN	PERSONA	70	246,676.50	SE CUBRIERON 70 PAGOS DE DEFUNCIÓN A LOS FAMILIARES DERECHOHABIENTES DE ELEMENTOS FALLECIDOS EN EL SERVICIO ACTIVO POR EL EQUIVALENTE A 10 DÍAS DE A 1.2 VECES EL SALARIO MÍNIMO, CONFORME A LO QUE MARCA EL ARTÍCULO 59 DE LAS REGLAS DE OPERACIÓN DEL PLAN DE PREVISIÓN SOCIAL QUE RIGE A ESTA CAJA DE PREVISIÓN

CUADRO IV.15
ADyS AYUDAS, DONATIVOS Y SUBSIDIOS

UNIDAD RESPONSABLE / AYUDAS, DONATIVOS Y SUBSIDIOS	BENEFICIARIO		MONTO	CARACTERÍSTICAS
	TIPO	TOTAL		
HEROICO CUERPO DE BOMBEROS DEL DF				
PAGAS DE DEFUNCION	PERSONAL INTERNO DEL HCBDF	3 FAMILIARES DE LOS BOMBEROS FALLECIDOS	54,517.00	LA UTILIZACION DE RECURSOS FUE REALIZADO PARA BRINDAR EL APOYO ECONOMICO DE LAS PAGAS DE DEFUNCION REALIZADO A LA C. CONSUELO BONILLA GAONA, VIUDA DEL BOMBERO SUBOFICIAL ANTONIO HERNANDEZ ROQUE, AL C. LUCIO TAPIA RAMOS HIJO DEL C. BOMBERO SUBOFICIAL FRANCISCO J. TAPIA Y A LA C. CRISTINA GALEANA MORALES VIUDA DEL C. BOMBERO HECTOR MIRANDA MURA, FALLECIDOS EN ESTE PERIODO Y DE ESTA FORMA DAR CUMPLIMIENTO AL ARTICULO 43 DEL REGLAMENTO INTERIOR DE TRABAJO DEL HEROICO CUERPO DE BOMBEROS DEL D.F.
FONDO PARA EL DESARROLLO SOCIAL DE LA CIUDAD DE MÉXICO				
BECAS	ESTUDIANTES	34	49,200.00	AYUDAR A ESTUDIANTES Y PROFESIONISTAS DE DIVERSAS CARRERAS O ESPECIALIDADES QUE REALICEN SU SERVICIO SOCIAL EN ESTA ENTIDAD, CADA PRESTADOR DEBE DE CUBRIR UN TOTAL DE 480 HORAS DE SERVICIO SOCIAL EN 6 PERIODOS DE 80 HORAS CADA UNO, POR LO QUE ESTA ENTIDAD LES OTORGA UNA AYUDA DE $600.00 POR CADA PERIODO.

CUADRO IV.15
ADyS AYUDAS, DONATIVOS Y SUBSIDIOS

UNIDAD RESPONSABLE / AYUDAS, DONATIVOS Y SUBSIDIOS	BENEFICIARIO		MONTO	CARACTERÍSTICAS
	TIPO	TOTAL		
FONDO MIXTO DE PROMOCIÓN TURÍSTICA DEL DF				
APOYO ECONÓMICO A LA CÁMARA NACIONAL DE COMERCIO DE LA CIUDAD DE MÉXICO (CANACO).	CÁMARA	1	4,639,069.97	RECURSOS DESTINADOS PARA OTORGAR APOYO ECONÓMICO CON EL FIN DE DAR CONTINUIDAD A LA OPERACIÓN DE LA OFICINA DE CONGRESOS Y CONVENCIONES (OCC), DE ACUERDO A LA CELEBRACIÓN DEL CONVENIO DE CONCERTACIÓN ENTRE EL FONDO MIXTO Y LA CÁMARA NACIONAL DE COMERCIO DE LA CIUDAD DE MÉXICO. EL SEGMENTO DE TURISMO ENFOCADO A LOS CONGRESOS Y CONVENCIONES, HA SIDO CONSIDERADO DE GRAN IMPORTANCIA PARA LA PROMOCIÓN TURÍSTICA, TAL SITUACIÓN SE REFLEJA CON LA CREACIÓN DE 56 OFICINAS DE CONVENCIONES Y VISITANTES Y ORGANISMOS SIMILARES EN EL TERRITORIO NACIONAL, LAS CUALES TIENEN COMO MISIÓN INCREMENTAR LA COMPETITIVIDAD Y VISIBILIDAD DE MÉXICO COMO SEDE DE CONGRESOS, CONVENCIONES, VIAJES DE INCENTIVO Y EXPOSICIONES A TRAVÉS DE LA UNIÓN DE ESFUERZOS DE LOS DIFERENTES ACTORES PÚBLICOS Y PRIVADOS QUE INTERVIENEN EN LA CADENA PRODUCTIVA. EN EL CASO DEL DISTRITO FEDERAL, LOS CONGRESOS Y CONVENCIONES PERMITIRÁN UN MEJOR POSICIONAMIENTO DE LA CIUDAD DE MÉXICO COMO DESTINO TURÍSTICO DE NEGOCIOS, PUES REPRESENTA UNA OPORTUNIDAD DE MOSTRAR LA INFRAESTRUCTURA DE LA CIUDAD, SUS DIVERSOS ATRACTIVOS TURÍSTICOS, ASÍ COMO SU CAPACIDAD DE COMPETIR CON DESTINOS DE EXCELENCIA PARA LA CELEBRACIÓN DE ESTAS ACTIVIDADES.

CUADRO IV.15
ADyS AYUDAS, DONATIVOS Y SUBSIDIOS

UNIDAD RESPONSABLE / AYUDAS, DONATIVOS Y SUBSIDIOS	BENEFICIARIO		MONTO	CARACTERÍSTICAS
	TIPO	TOTAL		
				LA CANACO "CÁMARA NACIONAL DE COMERCIO DE LA CIUDAD DE MÉXICO" REPRESENTA AL SECTOR TURÍSTICO DE LA CIUDAD DE MÉXICO Y SE ENCARGA DE PROMOVER NACIONAL E INTERNACIONALMENTE LAS ACTIVIDADES DE LA INDUSTRIA, EL COMERCIO, LOS SERVICIOS Y EL TURISMO, ANTEPONIENDO EL INTERÉS PÚBLICO SOBRE EL PRIVADO, CONFORME A LO ESTABLECIDO EN EL ARTÍCULO 7 DE LA LEY DE CÁMARAS EMPRESARIALES Y SUS CONFEDERACIONES, EN VIRTUD DE LO ANTERIOR Y CON EL FIN DE APOYAR EL SEGMENTO DE TURISMO DEDICADO A LOS CONGRESOS Y CONVENCIONES EL FONDO DETERMINÓ OTORGAR APOYO ECONÓMICO A LA CANACO PARA LA OPERACIÓN DE UNA OFICINA DE CONGRESOS Y CONVENCIONES (OCC) CON EL OBJETIVO DE PROMOVER A LA CIUDAD DE MÉXICO COMO SEDE DE DICHOS EVENTOS. EL FONDO SE COMPROMETIÓ A APORTAR LOS RECURSOS ECONÓMICOS A LA CANACO DE ACUERDO A LO SIGUIENTE: EN ENERO DE 2009 UNA CANTIDAD INICIAL DE $1,000,000.00 Y A PARTIR DEL MES DE FEBRERO LA CANTIDAD FIJA MENSUAL DE $300,000.00, POR OTRO LADO, EL FONDO SIEMPRE Y CUANDO TENGA RECURSOS DISPONIBLES PODRÁ REALIZAR OTRAS APORTACIONES ECONÓMICAS, PARA LO CUAL LA CANACO DEBERÁ SOLICITARLO POR ESCRITO, Y DICHAS APORTACIONES SIRVAN PARA REALIZAR LAS ACCIONES DEL PLAN DE TRABAJO DE LA OCC, POR SU PARTE LA CANACO SE OBLIGA A APORTAR LA INFRAESTRUCTURA CONSISTENTE EN LA UTILIZACIÓN DE LAS OFICINAS AMUEBLADAS, UBICADAS EN EL 4º PISO DE PASEO DE LA REFORMA NÚMERO 42, COL. CENTRO, DELEGACIÓN CUAUHTÉMOC, CON UNA DIMENSIÓN DE 87.12 METROS CUADRADOS.

CUADRO IV.15
ADyS AYUDAS, DONATIVOS Y SUBSIDIOS

UNIDAD RESPONSABLE / AYUDAS, DONATIVOS Y SUBSIDIOS	BENEFICIARIO		MONTO	CARACTERÍSTICAS
	TIPO	TOTAL		
FONDO AMBIENTAL PÚBLICO DEL DF				
PROGRAMA DE RETRIBUCIÓN POR SERVICIOS AMBIENTALES EN RESERVAS ECOLÓGICAS COMUNITARIAS Y ÁREAS COMUNITARIAS DE CONSERVACIÓN ECOLÓGICA.	RESERVA ECOLÓGICA COMUNITARIA O AREA COMUNITARIA DE CONSERVACIÓN ECOLÓGICA.	6 NUCLEOS AGRARIOS	3,591,272.40	SE RETRIBUYE A LAS COMUNIDADES Y EJIDOS INCORPORADOS EN EL PROGRAMA POR LA COMSERVACION DE SERVICIOS AMBIENTALES. SE APOYA EN TRES MODALIDADES: A).- RETRIBUCIONES POR VIGILANCIA: SE DESTINA AL EQUIPAMIENTO Y OPERACIÓN DE LAS BRIGADAS DE VIGILANCIA COMUNITARIA QUE SON NECESARIAS PARA RESGUARDAR EL ÁREA QUE SE ESTABLECIÓ COMO RESERVA ECOLÓGICA COMUNITARIA. B).- RETRIBUCIONES PARA LA COORDINACIÓN DE ACCIONES DE VIGILANCIA Y CONSERVACIÓN: SE DETERMINA AL PAGO DEL SALARIO DE UN COORDINADOR TÉCNICO DE LA RESERVA ECOLÓGICA. C).- INVERSIÓN EN LA CONSERVACIÓN: CONSISTE AL DESARROLLO Y EJECUCIÓN DE PROYECTOS A ACCIONES, NECESARIAS PARA LA CONSERVACIÓN DEL BOSQUE, AGUA Y SUELO, ASÍ COMO PARA EL MONITOREO Y EVALUACIÓN DE LA CONSERVACIÓN DE LA RESERVA. D).- RETRIBUCIÓN POR LA CONSERVACIÓN, MEJORAMIENTO E INCREMENTO DE SERVICIOS AMBIENTALES: ES UN INCENTIVO ANUAL A LA LABOR COMUNITARIA DE PROTECCIÓN DE LOS RECURSOS NATURALES, EN EL MONTO QUE RESULTE DE LA EVALUACIÓN QUE RESULTE DE LA EVALUACIÓN SOBRE EL ESTADO DE CONSERVACIÓN DE LOS RECURSOS NATURALES DEL TERRITORIO, QUE REALIZARÁ LA SMA, CON APOYO DE UNA ORGANI
				DIRECTAMENTE 6 NÚCLEOS AGRARIOS: SAN MIGUEL TOPILEJO, SAN ANDRÉS TOTOLTEPEC, SANTIAGO TEPALCATLALPAN, SAN BERNABÉ OCOTEPEC Y MILPA ALTA.
FIDEICOMISO MUSEO DE ARTE POPULAR MEXICANO				
PREMIOS A LOS PARTICIPANTES EN EL SEGUNDO CONCURSO DE PAPALOTES	PERSONAS	9	39,000.00	PRIMER PREMIO $15,000.00 SEGUNDO PREMIO $10,000.00 TERCER PREMIO $5,000.00 CUATRO MENCIONES HONORÍFICAS DE $1,000.00 C/U Y DOS JURADOS CON UN ESTÍMULO DE $2,500.00 C/U

CUADRO IV.15
ADyS AYUDAS, DONATIVOS Y SUBSIDIOS

UNIDAD RESPONSABLE / AYUDAS, DONATIVOS Y SUBSIDIOS	BENEFICIARIO		MONTO	CARACTERÍSTICAS
	TIPO	TOTAL		
FIDEICOMISO CENTRO HISTÓRICO DE LA CIUDAD DE MÉXICO				
4108 AYUDAS Y DONATIVOS A INSTITUCIONES SIN FINES DE LUCRO	ASOCIACIÓN	1	300,000.00	CORRESPONDE UNA AYUDA PARA LA UNIVERSIDAD DE LA CIUDAD DE MÉXICO.
4108 AYUDAS Y DONATIVOS A INSTITUCIONES SIN FINES DE LUCRO	ASOCIACIÓN	1	100,000.00	PARA OTORGAR AYUDA PARA A.C. "PARA LA CULTURA Y LA DEMOCRACIA".
4108 AYUDAS Y DONATIVOS A INSTITUCIONES SIN FINES DE LUCRO	ASOCIACIÓN	1	1,000,000.00	PARA OTORGAR AYUDA PARA CASA DE LA CULTURA DE ZACATECAS EN LA CIUDAD DE MÉXICO".
4108 AYUDAS Y DONATIVOS A INSTITUCIONES SIN FINES DE LUCRO	ASOCIACIÓN	1	150,000.00	PARA OTORGAR AYUDA PARA "COMUNIDAD PARTICIPATIVA TEPITO A. C.
4108 AYUDAS Y DONATIVOS A INSTITUCIONES SIN FINES DE LUCRO	ASOCIACIÓN	1	300,000.00	PARA OTORGAR AYUDA PARA "SOCIEDAD MEXICANA PRO DERECHOS DE LA MUJER"
4108 AYUDAS Y DONATIVOS A INSTITUCIONES SIN FINES DE LUCRO	ASOCIACIÓN	1	1,452,588.00	PARA OTORGAR AYUDA PARA LA "ASOCIACIÓN CIVIL PASE USTED", COMO PARTE DE LOS FESTEJOS DEL BICENTENARIO.
4108 AYUDAS Y DONATIVOS A INSTITUCIONES SIN FINES DE LUCRO	ASOCIACIÓN	1	850,000.00	PARA OTORGAR AYUDA PARA LA FUNDACIÓN DE LA FAMILIA JUÁREZ.
4108 AYUDAS Y DONATIVOS A INSTITUCIONES SIN FINES DE LUCRO	ASOCIACIÓN	1	400,000.00	PARA OTORGAR AYUDA PARA FRENTE METROPOLITANO DE ORGANIZACIONES POPULARES A. C.
4108 AYUDAS Y DONATIVOS A INSTITUCIONES SIN FINES DE LUCRO	ASOCIACIÓN	1	1,000,000.00	PARA OTORGAR AYUDA PARA EL CONSEJO DE LA CRONICA A. C.
4108 AYUDAS Y DONATIVOS A INSTITUCIONES SIN FINES DE LUCRO	ASOCIACIÓN	1	1,916,137.00	PARA OTORGAR AYUDA PARA BANDA DO SACI CAPOERIA, MÉXICO
4112 OTRAS AYUDAS	GRUPO	248	372,000.00	PARA OTORGAR AYUDA PARA A LOS CONDUCTORES DE LOS CICLOTAXIS
4108 AYUDAS Y DONATIVOS A INSTITUCIONES SIN FINES DE LUCRO	ASOCIACIÓN	1	180,000.00	PARA OTORGAR AYUDA PARA LA A.C. PASAGÜERO
4108 AYUDAS Y DONATIVOS A INSTITUCIONES SIN FINES DE LUCRO	ASOCIACIÓN	1	1,200,000.00	PARA OTORGAR AYUDA PARA LA AGENCIA DE TRANSFORMACIÓN CULTUTAL A. C.
4112 OTRAS AYUDAS	GRUPO	23	458,500.00	PARA OTORGAR UNA AYUDA PARA EL MEJORAMIENTO DE FONDAS DE LA CALLE DE REGINA
4108 AYUDAS Y DONATIVOS A INSTITUCIONES SIN FINES DE LUCRO	ASOCIACIÓN	1	400,000.00	PARA OTORGAR UNA AYUDA PARA LA A. C. FESTIVAL INTERNACIONAL DE CINE DOCUMENTAL DE LA CIUDAD DE MÉXICO,

CUADRO IV.15
ADyS AYUDAS, DONATIVOS Y SUBSIDIOS

UNIDAD RESPONSABLE / AYUDAS, DONATIVOS Y SUBSIDIOS	BENEFICIARIO			MONTO	CARACTERÍSTICAS
	TIPO		TOTAL		
FIDEICOMISO DE RECUPERACIÓN CREDITICIA DEL DF FIDERE III					
4112 " OTRAS AYUDAS" FORTALECIMIENTO DEL FONDO COLATERAL DE GARANTÍA	ACREDITADOS	VARIABLE		8,082,570.00	ESTA CANTIDAD SE ENCUENTRA EN UNA CUENTA DE INVERSIÓN DE FIDEICOMISO, YA QUE ESTA APORTACIÓN FUE CON EL FIN DE FORTALECER EL FONDO COLATERAL DE GARANTÍA, SIENDO SOLAMENTE LA PARTICIPACIÓN DE ESTE FIDEICOMISO COMO EL ENTE ENCARGADO DE DAR SEGUIMIENTO E INSTRUMENTAR EL CONVENIO DE COLABORACIÓN PARA APOYAR A LOS ACREDITADOS FINALES DEL PROGRAMA FOVI DDF (BANAMEX BANORTE), FIRMADO EL DÍA 27 DE NOVIEMBRE DE 2006, ENTRE LA SOCIEDAD HIPOTECARIA FEDERAL, S.N.C. Y EL GOBIERNO DEL DISTRITO FEDERAL, CON EL OBJETO REDUCIR EL RIESGO DE AFECTACIÓN DE LA GARANTÍA OTORGADA POR EL ENTONCES DEPARTAMENTO DEL DISTRITO FEDERAL. ES RELEVANTE ACLARAR QUE AL NO CONTAR CON LOS FONDOS SUFICIENTES PARA DAR CUMPLIMIENTO CON LO ESTIPULADO EN EL CONVENIO DE COLABORACIÓN PARA APOYAR A LOS ACREDITADOS FINALES DEL PROGRAMA FOVI DDF (BANAMEX BANORTE), EN DONDE EL GOBIERNO DEL DISTRITO FEDERAL ES GARANTE, SE CORRE EL RIESGO DE HACERSE EXIGIBLE AL 100% DICHA GARANTÍA.
CORPORACIÓN MEXICANA DE IMPRESIÓN S.A. DE C.V.					
BECAS	PERSONAS		1	6,000.00	UNA DOCTORA QUE TERMINÓ DE PRESTAR SUS SERVICIOS EN EL MES DE ENERO
			1	27,000.00	LA PERSONA A LA QUE SE LE OTORGA ESTA BECA ES LA MÉDICO QUE PRESTA SU SERVICIO SOCIAL EN LA EMPRESA, LA CUAL ES EGRESADA DE LA U.N.A.M., INICIANDO SU SERVICIO EN EL MES DE FEBRERO
			12	29,150.00	ESTUDIANTES QUE PRESTAN SU SERVICIOS SOCIAL

CUADRO IV.15
ADyS AYUDAS, DONATIVOS Y SUBSIDIOS

UNIDAD RESPONSABLE / AYUDAS, DONATIVOS Y SUBSIDIOS	BENEFICIARIO		MONTO	CARACTERÍSTICAS
	TIPO	TOTAL		
FONDO PARA LA ATENCIÓN Y APOYO A LAS VÍCTIMAS DEL DELITO				
PAGO DE APOYOS A VÍCTIMAS DEL DELITO	PERSONAS	150	7,622,500.00	PAGO DE APOYOS A VÍCTIMAS DEL DELITO QUE SON AUTORIZADOS Y ANALIZADOS POR UN CONSEJO TÉCNICO, EL CUAL DA SU VISTO BUENO DE PROCEDENCIA Y SI ES ASÍ, ÉSTE ES AUTORIZADO Y RATIFICADO POR UN COMITÉ TÉCNICO EL CUAL EN BASE A LAS INSTRUCCIONES DEL CONSEJO, CALENDARIZA LOS PAGOS DE APOYOS MENSUALMENTE DE ACUERDO A LAS NECESIDADES DE CADA CASO. SE REALIZARON 701 PAGOS PARCIALES A 150 PERSONAS. CABE HACER LA ACLARACIÓN QUE EL PAGO DE APOYOS OBEDECE A LO PLASMADO EN LOS ARTÍCULO 25 Y 26 DE LA LEY DE ATENCIÓN A VÍCTIMAS DEL DELITO Y AL ARTÍCULO 10 DE SU REGLAMENTO.

Gobierno del Distrito Federal
Secretaría de Finanzas

IV.16 Programas que Otorgan Subsidios y Apoyos a la Población

Informe de Avance Trimestral
Enero-Junio 2009

CUADRO IV.16
PROSAP PROGRAMAS QUE OTORGAN SUBSIDIOS Y APOYOS A LA POBLACIÓN

UNIDAD RESPONSABLE / DENOMINACIÓN DEL PROGRAMA	DELEGACIÓN	COLONIA	BENEFICIARIO		TOTAL POBLACIÓN OBJETIVO	PRESUPUESTO (Pesos con dos decimales)		
			TIPO	TOTAL		ORIGINAL	PROGRAMADO MODIFICADO	EJERCIDO
SECRETARÍA DE DESARROLLO SOCIAL								
SEGURO CONTRA LA VIOLENCIA FAMILIAR.	LAS 16 DELEGACIONES POLÍTICAS DEL D. F.	DIVERSAS COLONIAS QUE INTEGRAN LAS 16 DELEGACIONES POLÍTICAS DEL DISTRITO FEDERAL.	MUJERES VÍCTIMAS DE LA VIOLENCIA FAMILIAR.		2,000	10,000,000.00	9,633,305.00	9,633,305.00
DGIDS								
	ÁLVARO OBREGÓN		81	135		792,718.73	763,650.13	763,650.13
	AZCAPOTZALCO		45	68		399,295.36	384,653.40	384,653.40
	BENITO JUÁREZ		22	41		240,751.61	231,923.37	231,923.37
	COYOACÁN		52	234		1,374,045.80	1,323,660.23	1,323,660.23
	CUAJIMALPA DE MORELOS		27	69		405,167.35	390,310.07	390,310.07
	CUAUHTÉMOC		28	86		504,991.19	486,473.42	486,473.42
	GUSTAVO A MADERO		86	201		1,180,270.11	1,136,990.20	1,136,990.20
	IZTACALCO		34	114		669,406.93	644,860.11	644,860.11
	IZTAPALAPA		129	228		1,338,813.86	1,289,720.22	1,289,720.22
	MAGDALENA CONTRERAS		39	114		669,406.93	644,860.11	644,860.11
	MIGUEL HIDALGO		30	80		469,759.25	452,533.41	452,533.41
	MILPA ALTA		10	22		129,183.79	124,446.69	124,446.69
	TLÁHUAC		45	31		182,031.71	175,356.70	175,356.70
	TLALPAN		62	87		510,863.18	492,130.09	492,130.09
	VENUSTIANO CARRANZA		41	95		557,839.11	537,383.43	537,383.43
	XOCHIMILCO		64	98		575,455.08	554,353.43	554,353.43
			795	1,703		10,000,000.00	9,633,305.00	9,633,305.00

NOTA. EL IMPORTE REGISTRADO EN ÉSTE PROGRAMA "SEGURO CONTRA LA VIOLENCIA FAMILIAR", CORRESPONDE AL PAGO DE LA AYUDA ECONÓMICA A 1,703 MUJERES VICTIMAS DE VIOLENCIA, POR UN IMPORTE DE $1,500.00 MENSUALES Y UN SEGURO DE VIDA POR $37.00, CON CARGO A LA PARTIDA 4105 "AYUDAS CULTURALES Y SOCIALES".

CUADRO IV.16
PROSAP PROGRAMAS QUE OTORGAN SUBSIDIOS Y APOYOS A LA POBLACIÓN

UNIDAD RESPONSABLE / DENOMINACIÓN DEL PROGRAMA	DELEGACIÓN	COLONIA	BENEFICIARIO		TOTAL POBLACIÓN OBJETIVO	PRESUPUESTO (Pesos con dos decimales)		
			TIPO	TOTAL		ORIGINAL	PROGRAMADO MODIFICADO	EJERCIDO
REINSERCIÓN SOCIAL PARA MUJERES VICTIMAS DE VIOLENCIA.	EN 15 DELEGACIONES POLÍTICAS DEL D. F.	DIVERSAS COLONIAS EN 15 DELEGACIONES POLÍTICAS DEL DISTRITO FEDERAL.	MUJERES VICTIMAS DE LA VIOLENCIA FAMILIAR.		400	5,000,000.00	300,000.00	300,000.00
DGIDS								
	ÁLVARO OBREGÓN			18		1,800,000.00	108,000.00	108,000.00
	AZCAPOTZALCO			1		100,000.00	6,000.00	6,000.00
	BENITO JUÁREZ			2		200,000.00	12,000.00	12,000.00
	COYOACÁN			1		100,000.00	6,000.00	6,000.00
	CUAJIMALPA DE MORELOS			1		100,000.00	6,000.00	6,000.00
	CUAUHTÉMOC			4		400,000.00	24,000.00	24,000.00
	GUSTAVO A MADERO			1		100,000.00	6,000.00	6,000.00
	IZTACALCO			7		700,000.00	42,000.00	42,000.00
	IZTAPALAPA			1		100,000.00	6,000.00	6,000.00
	MAGDALENA CONTRERAS			3		300,000.00	18,000.00	18,000.00
	MIGUEL HIDALGO			6		600,000.00	36,000.00	36,000.00
	MILPA ALTA			0		-	-	-
	TLÁHUAC			1		100,000.00	6,000.00	6,000.00
	TLALPAN			2		200,000.00	12,000.00	12,000.00
	VENUSTIANO CARRANZA			1		100,000.00	6,000.00	6,000.00
	XOCHIMILCO			1		100,000.00	6,000.00	6,000.00
				50		5,000,000.00	300,000.00	300,000.00
ATENCIÓN SOCIAL EMERGENTE			FAMILIAS	17,102		1,500,000.00	259,037.50	259,037.50
DGIASIS								

EN EL PRIMER TRIMESTRE, SE CONSIDERÓ INDEBIDAMENTE EL GASTO TOTAL DEL PROGRAMA Y EN EL SEGUNDO TRIMESTRE, SE EJERCIÓ COMO AYUDAS EL IMPORTE DE 259,037.50.

CUADRO IV.16
PROSAP PROGRAMAS QUE OTORGAN SUBSIDIOS Y APOYOS A LA POBLACIÓN

UNIDAD RESPONSABLE / DENOMINACIÓN DEL PROGRAMA	DELEGACIÓN	COLONIA	BENEFICIARIO		TOTAL POBLACIÓN OBJETIVO	PRESUPUESTO (Pesos con dos decimales)		
			TIPO	TOTAL		ORIGINAL	PROGRAMADO MODIFICADO	EJERCIDO
PENSIÓN ALIMENTARIA A ADULTOS MAYORES.	LAS 16 DELEGACIONES POLÍTICAS DEL D. F.	DIVERSAS COLONIAS EN LAS 16 DELEGACIONES DEL DISTRITO FEDERAL.	ADULTOS MAYORES DE 70 AÑOS RESIDENTES EN EL DISTRITO FEDERAL.		440,000	4,426,040,000.00	2,461,709,903.84	2,461,709,903.84
IAAM								
	ÁLVARO OBREGÓN	160		31,700		324,781,175.93	180,639,361.00	180,639,361.00
	AZCAPOTZALCO	90		26,211		268,543,829.72	149,360,829.37	149,360,829.37
	BENITO JUÁREZ	55		27,786		284,680,433.89	158,335,813.40	158,335,813.40
	COYOACÁN	114		36,891		377,965,374.17	210,219,768.66	210,219,768.66
	CUAJIMALPA DE MORELOS	36		4,814		49,321,658.70	27,432,109.90	27,432,109.90
	CUAUHTÉMOC	42		32,390		331,850,545.37	184,571,258.76	184,571,258.76
	GUSTAVO A MADERO	163		69,684		713,944,841.11	397,087,483.66	397,087,483.66
	IZTACALCO	56		24,536		251,382,679.26	139,816,005.09	139,816,005.09
	IZTAPALAPA	186		66,148		677,716,884.07	376,937,932.22	376,937,932.22
	MAGDALENA CONTRERAS	41		9,899		101,419,837.87	56,408,486.89	56,408,486.89
	MIGUEL HIDALGO	74		20,590		210,954,082.41	117,330,108.61	117,330,108.61
	MILPA ALTA	12		4,059		41,586,334.17	23,129,815.97	23,129,815.97
	TLÁHUAC	37		10,150		103,991,449.07	57,838,785.94	57,838,785.94
	TLALPAN	146		24,060		246,505,838.89	137,103,565.48	137,103,565.48
	VENUSTIANO CARRANZA	60		28,119		288,092,173.06	160,233,381.45	160,233,381.45
	XOCHIMILCO	70		14,963		153,302,862.31	85,265,197.43	85,265,197.43
		1342		432,000		4,426,040,000.00	2,461,709,903.84	2,461,709,903.84

CUADRO IV.16
PROSAP PROGRAMAS QUE OTORGAN SUBSIDIOS Y APOYOS A LA POBLACIÓN

UNIDAD RESPONSABLE / DENOMINACIÓN DEL PROGRAMA	DELEGACIÓN	COLONIA	BENEFICIARIO		TOTAL POBLACIÓN OBJETIVO	PRESUPUESTO (Pesos con dos decimales)		
			TIPO	TOTAL		ORIGINAL	PROGRAMADO MODIFICADO	EJERCIDO
VISITAS MÉDICAS DOMICILIARIAS A ADULTOS MAYORES EN EL DISTRITO FEDERAL.	LAS 16 DELEGACIONES POLÍTICAS DEL D. F.	DIVERSAS COLONIAS EN LAS 16 DELEGACIONES POLÍTICAS DEL DISTRITO FEDERAL.	ADULTOS MAYORES DE 70 AÑOS RESIDENTES EN EL DISTRITO FEDERAL.		70,800	27,119,905.00	12,190,181.75	12,190,182.75
IAAM								
	ÁLVARO OBREGÓN	160		800		1,381,641.98	621,037.09	621,037.09
	AZCAPOTZALCO	90		1,087		1,877,306.04	843,834.14	843,834.14
	BENITO JUÁREZ	55		0		-	-	-
	COYOACÁN	114		730		1,260,748.31	566,696.34	566,696.34
	CUAJIMALPA DE MORELOS	36		438		756,448.98	340,017.81	340,017.81
	CUAUHTÉMOC	42		881		1,521,533.23	683,917.09	683,917.09
	GUSTAVO A MADERO	163		3,034		5,239,877.21	2,355,283.16	2,355,283.16
	IZTACALCO	56		807		1,393,731.35	626,471.16	626,471.16
	IZTAPALAPA	186		2,717		4,692,401.57	2,109,197.21	2,109,197.21
	MAGDALENA CONTRERAS	41		352		607,922.47	273,256.32	273,256.32
	MIGUEL HIDALGO	74		520		898,067.29	403,674.11	403,674.11
	MILPA ALTA	12		627		1,082,861.90	486,737.82	486,737.82
	TLÁHUAC	37		672		1,160,579.26	521,671.15	521,671.15
	TLALPAN	146		1,339		2,312,523.26	1,039,460.83	1,039,460.83
	VENUSTIANO CARRANZA	60		909		1,569,890.70	705,653.39	705,653.39
	XOCHIMILCO	70		790		1,364,371.45	613,274.12	613,274.12
		1342		15,703		27,119,905.00	12,190,181.75	12,190,181.75

CUADRO IV.16
PROSAP PROGRAMAS QUE OTORGAN SUBSIDIOS Y APOYOS A LA POBLACIÓN

UNIDAD RESPONSABLE / DENOMINACIÓN DEL PROGRAMA	DELEGACIÓN	COLONIA	BENEFICIARIO		TOTAL POBLACIÓN OBJETIVO	PRESUPUESTO (Pesos con dos decimales)		
			TIPO	TOTAL		ORIGINAL	PROGRAMADO MODIFICADO	EJERCIDO
APOYO ECONÓMICO A LA POBLACIÓN CONSUMIDORA DE LECHE LICONSA.	544 LECHERÍAS UBICADAS EN LAS 16 DELEGACIONES POLÍTICAS DEL D. F.	SE CONSIDERA LA TOTALIDAD DE LAS COLONIAS QUE CONFORMAN LAS 16 DELEGACIONES POLÍTICAS DEL DISTRITO FEDERAL.	FAMILIAS CONSUMIDORAS DE LECHE INDUSTRIALIZADA CONASUPO (LICONSA).	535,660	615,810	130,000,000.00	102,832,380.00	102,832,380.00
OFICINA								
	ÁLVARO OBREGÓN		35360	70,720	106,080	8,582,764.64	6,789,123.96	6,789,123.96
	AZCAPOTZALCO		31572	63,144	94,716	7,663,321.41	6,061,827.54	6,061,827.54
	BENITO JUÁREZ		4348	8,696	13,044	1,055,369.36	834,816.49	834,816.49
	COYOACÁN		28219	56,438	84,657	6,849,463.67	5,418,051.16	5,418,051.16
	CUAJIMALPA DE MORELOS		10686	21,372	32,058	2,593,761.96	2,051,713.20	2,051,713.20
	CUAUHTÉMOC		22908	45,816	68,724	5,560,349.90	4,398,338.57	4,398,338.57
	GUSTAVO A MADERO		101854	203,708	305,562	24,722,537.04	19,555,979.41	19,555,979.41
	IZTACALCO		26898	53,796	80,694	6,528,823.62	5,164,419.01	5,164,419.01
	IZTAPALAPA		129055	257,960	387,015	31,306,702.02	24,764,174.45	24,764,174.45
	MAGDALENA CONTRERAS		13450	26,900	40,350	3,264,654.54	2,582,401.51	2,582,401.51
	MIGUEL HIDALGO		14352	28,704	43,056	3,483,592.71	2,755,585.61	2,755,585.61
	MILPA ALTA		9405	18,810	28,215	2,282,830.92	1,805,761.05	1,805,761.05
	TLÁHUAC		27033	54,066	81,099	6,561,591.53	5,190,339.03	5,190,339.03
	TLALPAN		29220	58,440	87,660	7,092,431.64	5,610,243.27	5,610,243.27
	VENUSTIANO CARRANZA		27394	54,788	82,182	6,649,215.34	5,259,651.07	5,259,651.07
	XOCHIMILCO		23906	47,812	71,718	5,802,589.69	4,589,954.68	4,589,954.68
		544	535660	1,071,170	1,606,830	130,000,000.00	102,832,380.00	102,832,380.00
			2008	2,009	TOTAL DE VALES ENTREGADOS			

NOTA: EL IMPORTE PAGADO AL MES DE JUNIO, COMPRENDE UN REEMBOLSO DE VALES DE ÉSTE PROGRAMA, POR UN IMPORTE DE 2'767,620.00.

CUADRO IV.16
PROSAP PROGRAMAS QUE OTORGAN SUBSIDIOS Y APOYOS A LA POBLACIÓN

UNIDAD RESPONSABLE / DENOMINACIÓN DEL PROGRAMA	DELEGACIÓN	COLONIA	BENEFICIARIO		TOTAL POBLACIÓN OBJETIVO	PRESUPUESTO (Pesos con dos decimales)		
			TIPO	TOTAL		ORIGINAL	PROGRAMADO MODIFICADO	EJERCIDO
UNIFORMES ESCOLARES GRATUITOS.	LAS 16 DELEGACIONES POLÍTICAS DEL D. F.	EN TODAS LAS ESCUELAS PÚBLICAS EN LAS 16 DELEGACIONES POLÍTICAS DEL DISTRITO FEDERAL.	ALUMNAS Y ALUMNOS INSCRITOS EN ESCUELAS PÚBLICAS DEL DISTRITO FEDERAL.		2,500,000	345,000,000.00	294,909,262.86	294,909,262.86
OFICINA								
	ÁLVARO OBREGÓN		94	172,082		26,563,587.55	22,706,805.87	22,706,805.87
	AZCAPOTZALCO		91	108,874		16,806,429.67	14,366,295.03	14,366,295.03
	BENITO JUÁREZ		50	53,577		8,270,460.19	7,069,667.59	7,069,667.59
	COYOACÁN		92	131,327		20,272,406.54	17,329,044.84	17,329,044.84
	CUAJIMALPA DE MORELOS		24	54,357		8,390,865.57	7,172,591.24	7,172,591.24
	CUAUHTÉMOC		116	111,985		17,286,661.89	14,776,802.08	14,776,802.08
	GUSTAVO A MADERO		202	328,325		50,682,174.10	43,323,601.75	43,323,601.75
	IZTACALCO		73	107,530		16,598,961.95	14,188,949.66	14,188,949.66
	IZTAPALAPA		252	466,636		72,032,671.87	61,574,209.17	61,574,209.17
	MAGDALENA CONTRERAS		33	68,175		10,523,893.15	8,995,923.40	8,995,923.40
	MIGUEL HIDALGO		67	71,070		10,970,782.34	9,377,928.50	9,377,928.50
	MILPA ALTA		19	46,903		7,240,222.38	6,189,010.56	6,189,010.56
	TLÁHUAC		40	126,779		19,570,350.57	16,728,920.75	16,728,920.75
	TLALPAN		68	150,737		23,268,648.07	19,890,260.43	19,890,260.43
	VENUSTIANO CARRANZA		89	123,583		19,076,997.25	16,307,197.67	16,307,197.67
	XOCHIMILCO		44	113,010		17,444,886.91	14,912,054.32	14,912,054.32
			1354	2,234,950		345,000,000.00	294,909,262.86	294,909,262.86

CUADRO IV.16
PROSAP PROGRAMAS QUE OTORGAN SUBSIDIOS Y APOYOS A LA POBLACIÓN

UNIDAD RESPONSABLE / DENOMINACIÓN DEL PROGRAMA	DELEGACIÓN	COLONIA	BENEFICIARIO		TOTAL POBLACIÓN OBJETIVO	PRESUPUESTO (Pesos con dos decimales)		
			TIPO	TOTAL		ORIGINAL	PROGRAMADO MODIFICADO	EJERCIDO
ÚTILES ESCOLARES GRATUITOS.	LAS 16 DELEGACIONES POLÍTICAS DEL D. F.	EN TODAS LAS ESCUELAS PÚBLICAS EN LAS 16 DELEGACIONES POLÍTICAS DEL DISTRITO FEDERAL.	ALUMNAS Y ALUMNOS INSCRITOS EN ESCUELAS PÚBLICAS DEL DISTRITO FEDERAL.		1,250,000	132,000,000.00	114,529,950.00	114,529,950.00
OFICINA								
	ÁLVARO OBREGÓN	94		83,350		10,091,520.97	8,755,919.63	8,755,919.63
	AZCAPOTZALCO	91		52,146		6,313,526.72	5,477,938.63	5,477,938.63
	BENITO JUÁREZ	50		26,233		3,176,135.21	2,755,777.32	2,755,777.32
	COYOACÁN	92		63,427		7,679,362.93	6,663,007.97	6,663,007.97
	CUAJIMALPA DE MORELOS	24		25,943		3,141,023.74	2,725,312.81	2,725,312.81
	CUAUHTÉMOC	116		55,112		6,672,632.31	5,789,517.01	5,789,517.01
	GUSTAVO A MADERO	202		157,646		19,086,837.60	16,560,716.33	16,560,716.33
	IZTACALCO	73		53,642		6,494,653.48	5,635,093.47	5,635,093.47
	IZTAPALAPA	252		232,930		28,201,775.39	24,469,302.46	24,469,302.46
	MAGDALENA CONTRERAS	33		32,616		3,948,950.78	3,426,311.63	3,426,311.63
	MIGUEL HIDALGO	67		34,297		4,152,476.24	3,602,900.73	3,602,900.73
	MILPA ALTA	19		23,368		2,829,258.09	2,454,809.00	2,454,809.00
	TLÁHUAC	40		61,210		7,410,941.79	6,430,112.07	6,430,112.07
	TLALPAN	68		73,559		8,906,085.07	7,727,374.83	7,727,374.83
	VENUSTIANO CARRANZA	89		58,336		7,062,975.01	6,128,198.29	6,128,198.29
	XOCHIMILCO	44		56,427		6,831,844.67	5,927,657.79	5,927,657.79
		1354		1,090,242		132,000,000.00	114,529,950.00	114,529,950.00

CUADRO IV.16
PROSAP PROGRAMAS QUE OTORGAN SUBSIDIOS Y APOYOS A LA POBLACIÓN

UNIDAD RESPONSABLE / DENOMINACIÓN DEL PROGRAMA	DELEGACIÓN	COLONIA	BENEFICIARIO		TOTAL POBLACIÓN OBJETIVO	PRESUPUESTO (Pesos con dos decimales)		
			TIPO	TOTAL		ORIGINAL	PROGRAMADO MODIFICADO	EJERCIDO
MEJORAMIENTO BARRIAL.	EN 16 DELEGACIONES POLÍTICAS DEL D. F.	DIVERSOS PUEBLOS, BARRIOS Y/O COLONIAS EN LAS 16 DELEGACIONES POLÍTICAS DEL DISTRITO FEDERAL.	ASOCIACIONES CIVILES.		191	80,000,000.00	80,000,000.00	80,000,000.00
OFICINA								
	ÁLVARO OBREGÓN	17		7	89,209	5,090,909.09	5,090,909.09	5,090,909.09
	AZCAPOTZALCO	1		0	3,414	-	-	-
	BENITO JUÁREZ	9		7	77,970	5,090,909.09	5,090,909.09	5,090,909.09
	COYOACÁN	32		20	309,769	14,545,454.55	14,545,454.55	14,545,454.55
	CUAJIMALPA DE MORELOS	1		0	1,906	-	-	-
	CUAUHTÉMOC	8		5	90,733	3,636,363.64	3,636,363.64	3,636,363.64
	GUSTAVO A MADERO	12		9	139,137	6,545,454.55	6,545,454.55	6,545,454.55
	IZTACALCO	6		4	90,807	2,909,090.91	2,909,090.91	2,909,090.91
	IZTAPALAPA	45		26	454,672	18,909,090.91	18,909,090.91	18,909,090.91
	MAGDALENA CONTRERAS	7		5	57,841	3,636,363.64	3,636,363.64	3,636,363.64
	MIGUEL HIDALGO	2		1	26,741	727,272.73	727,272.73	727,272.73
	MILPA ALTA	4		1	38,904	727,272.73	727,272.73	727,272.73
	TLÁHUAC	4		2	27,265	1,454,545.45	1,454,545.45	1,454,545.45
	TLALPAN	13		9	88,605	6,545,454.55	6,545,454.55	6,545,454.55
	VENUSTIANO CARRANZA	5		3	48,075	2,181,818.18	2,181,818.18	2,181,818.18
	XOCHIMILCO	12		11	131,994	8,000,000.00	8,000,000.00	8,000,000.00
		178		110	1,677,042	80,000,000.00	80,000,000.00	80,000,000.00

CUADRO IV.16
PROSAP PROGRAMAS QUE OTORGAN SUBSIDIOS Y APOYOS A LA POBLACIÓN

UNIDAD RESPONSABLE / DENOMINACIÓN DEL PROGRAMA	DELEGACIÓN	COLONIA	BENEFICIARIO		TOTAL POBLACIÓN OBJETIVO	PRESUPUESTO (Pesos con dos decimales)		
			TIPO	TOTAL		ORIGINAL	PROGRAMADO MODIFICADO	EJERCIDO
COMEDORES COMUNITARIOS.	LAS 16 DELEGACIONES POLÍTICAS DEL D. F.	COLONIAS EN DIVERSAS UNIDADES TERRITORIALES.	COMEDORES EN LAS 16 DELEGACIONES POLÍTICAS DEL DISTRITO FEDERAL.		160	-	6,948,923.02	6,328,924.30
OFICINA								
	ÁLVARO OBREGÓN			19		-	825,184.61	751,559.76
	AZCAPOTZALCO			1		-	86,861.54	79,111.55
	BENITO JUÁREZ			1		-	43,430.77	39,555.78
	COYOACÁN			12		-	521,169.23	474,669.32
	CUAJIMALPA DE MORELOS			2		-	86,861.54	79,111.55
	CUAUHTÉMOC			3		-	173,723.08	158,223.11
	GUSTAVO A MADERO			22		-	1,042,338.45	949,338.65
	IZTACALCO			2		-	86,861.54	79,111.55
	IZTAPALAPA			29		-	1,302,923.07	1,186,673.31
	MAGDALENA CONTRERAS			7		-	347,446.15	316,446.22
	MIGUEL HIDALGO			5		-	86,861.54	79,111.55
	MILPA ALTA			7		-	260,584.61	237,334.66
	TLÁHUAC			10		-	390,876.92	356,001.99
	TLALPAN			17		-	738,323.07	672,448.21
	VENUSTIANO CARRANZA			7		-	260,584.61	237,334.66
	XOCHIMILCO			16		-	694,892.30	632,892.43
				160		-	6,948,923.02	6,328,924.30

CUADRO IV.16
PROSAP PROGRAMAS QUE OTORGAN SUBSIDIOS Y APOYOS A LA POBLACIÓN

UNIDAD RESPONSABLE / DENOMINACIÓN DEL PROGRAMA	DELEGACIÓN	COLONIA	BENEFICIARIO		TOTAL POBLACIÓN OBJETIVO	PRESUPUESTO (Pesos con dos decimales)		
			TIPO	TOTAL		ORIGINAL	PROGRAMADO MODIFICADO	EJERCIDO
PROGRAMA DE FINANCIAMIENTO PARA LA ASISTENCIA E INTEGRACIÓN SOCIAL EN EL DISTRITO FEDERAL (PROFAIS).	EN 10 DELEGACIONES POLÍTICAS DEL D. F.	COLONIAS EN DIVERSAS UNIDADES TERRITORIALES.	ASOCIACIONES CIVILES.		30	3,500,000.00	915,000.00	797,500.00
DGIASIS								
	ÁLVARO OBREGÓN			3		420,000.00	109,800.00	95,700.00
	AZCAPOTZALCO			1		140,000.00	36,600.00	31,900.00
	BENITO JUÁREZ			5		700,000.00	183,000.00	159,500.00
	COYOACÁN			2		280,000.00	73,200.00	63,800.00
	CUAJIMALPA DE MORELOS			0		-	-	-
	CUAUHTÉMOC			5		700,000.00	183,000.00	159,500.00
	GUSTAVO A MADERO			1		140,000.00	36,600.00	31,900.00
	IZTACALCO			0		-	-	-
	IZTAPALAPA			2		280,000.00	73,200.00	63,800.00
	MAGDALENA CONTRERAS			0		-	-	-
	MIGUEL HIDALGO			2		280,000.00	73,200.00	63,800.00
	MILPA ALTA			0		-	-	-
	TLÁHUAC			0		-	-	-
	TLALPAN			3		420,000.00	109,800.00	95,700.00
	VENUSTIANO CARRANZA			1		140,000.00	36,600.00	31,900.00
	XOCHIMILCO			0		-	-	-
				25		3,500,000.00	915,000.00	797,500.00
COINVERSIÓN 2009.	LAS 16 DELEGACIONES POLÍTICAS DEL D. F.	DIVERSAS COLONIAS EN LAS 16 DELEGACIONES POLÍTICAS DEL DISTRITO FEDERAL.	CONVENIOS CON ORGANIZACIONES CIVILES.		65	8,118,000.00	4,642,800.00	4,642,800.00

CUADRO IV.16
PROSAP PROGRAMAS QUE OTORGAN SUBSIDIOS Y APOYOS A LA POBLACIÓN

UNIDAD RESPONSABLE / DENOMINACIÓN DEL PROGRAMA	DELEGACIÓN	COLONIA	BENEFICIARIO		TOTAL POBLACIÓN OBJETIVO	PRESUPUESTO (Pesos con dos decimales)		
			TIPO	TOTAL		ORIGINAL	PROGRAMADO MODIFICADO	EJERCIDO
DGIDS								
	ÁLVARO OBREGÓN			5		811,800.00	464,280.00	464,280.00
	AZCAPOTZALCO			0		-	-	-
	BENITO JUÁREZ			14		2,273,040.00	1,299,984.00	1,299,984.00
	COYOACÁN			6		974,160.00	557,136.00	557,136.00
	CUAJIMALPA DE MORELOS			0		-	-	-
	CUAUHTÉMOC			9		1,461,240.00	835,704.00	835,704.00
	GUSTAVO A MADERO			0		-	-	-
	IZTACALCO			4		649,440.00	371,424.00	371,424.00
	IZTAPALAPA			6		974,160.00	557,136.00	557,136.00
	MAGDALENA CONTRERAS			0		-	-	-
	MIGUEL HIDALGO			4		649,440.00	371,424.00	371,424.00
	MILPA ALTA			0		-	-	-
	TLÁHUAC			0		-	-	-
	TLALPAN			0		-	-	-
	VENUSTIANO CARRANZA			2		324,720.00	185,712.00	185,712.00
	XOCHIMILCO			0		-	-	-
				50		8,118,000.00	4,642,800.00	4,642,800.00
PROGRAMA DE ATENCIÓN SOCIAL EN VECINDADES.	EN 7 DELEGACIONES POLÍTICAS DEL D. F.	DIVERSAS COLONIAS EN CINCO DELEGACIONES POLÍTICAS DEL DISTRITO FEDERAL.	FAMILIAS QUE HABITAN VECINDADES.		10,500	45,173.00	2,899,929.00	2,899,929.00
DGIASIS								

CUADRO IV.16
PROSAP PROGRAMAS QUE OTORGAN SUBSIDIOS Y APOYOS A LA POBLACIÓN

UNIDAD RESPONSABLE / DENOMINACIÓN DEL PROGRAMA	DELEGACIÓN	COLONIA	BENEFICIARIO		TOTAL POBLACIÓN OBJETIVO	PRESUPUESTO (Pesos con dos decimales)		
			TIPO	TOTAL		ORIGINAL	PROGRAMADO MODIFICADO	EJERCIDO
	ÁLVARO OBREGÓN			564		4,947.10	317,584.46	317,584.46
	AZCAPOTZALCO			0		-	-	-
	BENITO JUÁREZ			388		3,403.33	218,480.09	218,480.09
	COYOACÁN			1,693		14,850.08	953,316.47	953,316.47
	CUAJIMALPA DE MORELOS			0		-	-	-
	CUAUHTÉMOC			0		-	-	-
	GUSTAVO A MADERO			2,012		17,648.17	1,132,943.14	1,132,943.14
	IZTACALCO			0		-	-	-
	IZTAPALAPA			0		-	-	-
	MAGDALENA CONTRERAS			0		-	-	-
	MIGUEL HIDALGO			0		-	-	-
	MILPA ALTA			0		-	-	-
	TLÁHUAC			0		-	-	-
	TLALPAN			493		4,324.33	277,604.85	277,604.85
	VENUSTIANO CARRANZA			0		-	-	-
	XOCHIMILCO			0		-	-	-
				5,150		45,173.00	2,899,929.00	2,899,929.00
COMEDORES PÚBLICOS.	EN 15 DELEGACIONES POLÍTICAS DEL D. F.	COMEDORES INSTALADOS EN DIVERSAS COLONIAS DEL DISTRITO FEDERAL (UNIDADES TERRITORIALES).	RACIONES ALIMENTICIAS A PERSONAS DE ESCASOS RECURSOS.		1,500,000	-	11,618,952.61	8,350,296.91
DGIASIS								
	ÁLVARO OBREGÓN		2	2,522		-	139,248.98	100,075.31

CUADRO IV.16
PROSAP PROGRAMAS QUE OTORGAN SUBSIDIOS Y APOYOS A LA POBLACIÓN

UNIDAD RESPONSABLE / DENOMINACIÓN DEL PROGRAMA	DELEGACIÓN	COLONIA	BENEFICIARIO		TOTAL POBLACIÓN OBJETIVO	PRESUPUESTO (Pesos con dos decimales)		
			TIPO	TOTAL		ORIGINAL	PROGRAMADO MODIFICADO	EJERCIDO
	AZCAPOTZALCO		3	14,886		-	821,911.31	590,690.38
	BENITO JUÁREZ		3	6,087		-	336,085.86	241,537.84
	COYOACÁN		2	10,548		-	582,394.23	418,554.49
	CUAJIMALPA DE MORELOS		1	2,494		-	137,703.00	98,964.25
	CUAUHTÉMOC		4	29,120		-	1,607,823.28	1,155,508.78
	GUSTAVO A MADERO		7	29,360		-	1,621,074.57	1,165,032.21
	IZTACALCO		2	18,301		-	1,010,466.14	726,200.76
	IZTAPALAPA		5	18,506		-	1,021,784.95	734,335.35
	MAGDALENA CONTRERAS		2	5,813		-	320,957.31	230,665.27
	MIGUEL HIDALGO		1	2,247		-	124,065.21	89,163.06
	MILPA ALTA		1	3,149		-	173,867.98	124,955.26
	TLÁHUAC		1	1,374		-	75,863.64	54,521.60
	TLALPAN		5	35,674		-	1,969,693.95	1,415,577.62
	VENUSTIANO CARRANZA		0	0		-	-	-
	XOCHIMILCO		6	30,355		-	1,676,012.22	1,204,514.73
			45	210,436		-	11,618,952.61	8,350,296.91
SECRETARIA DE TRANSPORTES Y VIALIDAD								
PROGRAMA DE SUSTITUCIÓN DE TAXIS. OTOTGAR APOYOS PARA LA MODERNIZACIÓN DE LAS UNIDADES DE TRANSPORTE PÚBLICO CONCESIONADO.	SE OTORGA A CONCESIONARIOS DEL SERVICIO PÚBLICO INDIVIDUAL DE PASAJEROS DEL D.F.	TODAS LAS DELEGACIONES Y COLONIAS DEL DSISTRITO FEDERAL.	CONCESIONARIOS DEL SERVICIO PÚBLICO INDIVIDUAL DE PASAJEROS DEL D.F., SE CUENTA CON PRESUPUESTO PARA APOYAR HASTA UN MAXIMO DE 1,667 CONCESIONARIOS	2,167	TAXIS QUE YA HAYAN CUMPLIDO CON SU VIDA UTIL, LA CUAL SE ESTIMA ES DE 10 AÑOS DE SERVICIO	25,005,000.00	32,505,000.00	32,505,000.00

CUADRO IV.16
PROSAP PROGRAMAS QUE OTORGAN SUBSIDIOS Y APOYOS A LA POBLACIÓN

UNIDAD RESPONSABLE / DENOMINACIÓN DEL PROGRAMA	DELEGACIÓN	COLONIA	BENEFICIARIO		TOTAL POBLACIÓN OBJETIVO	PRESUPUESTO (Pesos con dos decimales)		
			TIPO	TOTAL		ORIGINAL	PROGRAMADO MODIFICADO	EJERCIDO
SECRETARÍA DE TRABAJO Y FOMENTO AL EMPLEO								
	BENITO JUAREZ	DEL VALLE	MICROEMPRESA	5	5			
	COYOACAN	RUIZ CORTINEZ	MICROEMPRESA	3	3			
	CUAUHTEMOC	ROMA	MICROEMPRESA	4	4			
	GAM	EMILIO CARRANZA	MICROEMPRESA	3	3			
	GAM	UNIDAD CTM EL RISCO	PEQUEÑA EMPRESA	12	12			
	IZTACALCO	AGRICOLA ORIENTAL	MICROEMPRESA	5	5			
	IZTACALCO	AGRICOLA ORIENTAL	MICROEMPRESA	3	3			
CyMO	IZTACALCO	AGRICOLA PANTITLAN	MICROEMPRESA	20	20			
	IZTAPALAPA	JUAN ESCUTIA	MICROEMPRESA	4	4			
	MIGUEL HIDALGO	CONDESA	MICROEMPRESA	4	4			
	TLALPAN	SAN PEDRO MARTIR	MICROEMPRESA	5	5			
	XOCHIMILCO	AMPLIACION TEPEPAN	MICROEMPRESA	3	3			
	AZCAPOTZALCO	INDUSTRIAL VALLEJO	MICROEMPRESA	10	10			
	BENITO JUAREZ	NARVARTE	PEQUEÑA EMPRESA	12	12			
	BENITO JUAREZ	NAPOLES	MICROEMPRESA	3	3			
	BENITO JUAREZ	SANTA CRUZ ATOYAC	MICRO EMPRESAS	8	8			
	BENITO JUAREZ	MIXCOAC	MICROEMPRESA	7	7			
	COYOACAN	PEDREGAL DE SANTA URSULA	MICRO EMPRESAS	7	7			
	COYOACAN	SANTA URSULA COAPA	MICROEMPRESA	7	7			
	CUAUHTEMOC	SANTA MARIA LA RIBERA	MICROEMPRESA	3	3			
	GAM	LA PROVIDENCIA	MICROEMPRESA	8	8			
	GAM	TEPEYAC INSURGENTES	MICROEMPRESA	2	2			
	GAM	U.H. SAN JUAN DE ARAGON 2DA. SECCION	MICROEMPRESA	8	8			
CyMO	IZTACALCO	AGRICOLA ORIENTAL	MICROEMPRESA	5	5			
	IZTACALCO	IZTACALCO INFONAVIT	MICROEMPRESA	6	6			
	IZTACALCO	AGRICOLA ORIENTAL	MICROEMPRESA	7	7			
	TLALPAN	TORIELLO	PEQUEÑA EMPRESA	45	45			
	VENUSTIANO CARRANZA	PEÑON DE LOS BAÑOS	MICROEMPRESA	7	7			
TOTAL PROGRAMA DE CAPACITACIÓN Y MODERNIZACIÓN (CyMO)				28	216	216		

CUADRO IV.16
PROSAP PROGRAMAS QUE OTORGAN SUBSIDIOS Y APOYOS A LA POBLACIÓN

UNIDAD RESPONSABLE / DENOMINACIÓN DEL PROGRAMA	DELEGACIÓN	COLONIA	BENEFICIARIO		TOTAL POBLACIÓN OBJETIVO	PRESUPUESTO (Pesos con dos decimales)		
			TIPO	TOTAL		ORIGINAL	PROGRAMADO MODIFICADO	EJERCIDO
	ALVARO OBREGÓN	GARCI MARRERO	PERSONA	1	1			
	ALVARO OBREGÓN	LOMAS DE LA ERA	PERSONA	2	2			
	ALVARO OBREGÓN	EL PARAISO	PERSONA	1	1			
	ALVARO OBREGÓN	SANTA ROSA AXOCHIAC	PERSONA	1	1			
	ALVARO OBREGÓN	SAN BARTOLO AMEYALCO	PERSONA	1	1			
PROGRAMA DE CAPACITACIÓN PARA EL IMPULSO DE LA ECONOMÍA SOCIAL (CAPACITES)	ALVARO OBREGÓN	LA HERRADURA	PERSONA	1	1			
	ALVARO OBREGÓN	SANTA ROSA AXOCHIAC	PERSONA	2	2			
	ALVARO OBREGÓN	LA ERA	PERSONA	1	1			
	ALVARO OBREGÓN	LIBERACION PROLETARIA	PERSONA	1	1			
	ALVARO OBREGÓN	LOMAS DE LA ERA	PERSONA	1	1			
	ALVARO OBREGÓN	PUNTA DE CEHUAYO	PERSONA	1	1			
	ALVARO OBREGÓN	OLIVAR DEL CONDE	PERSONA	1	1			
	ALVARO OBREGÓN	COVE	PERSONA	3	3			
	ALVARO OBREGÓN	LAS PALMAS	PERSONA	1	1			
TOTAL ÁLVARO OBREGÓN				18	18			
	AZCAPOTZALCO	ANGEL ZIMBRON	PERSONA	1	1			
	AZCAPOTZALCO	SAN MARTIN XOCHIMAHUAC	PERSONA	1	1			
PROGRAMA DE CAPACITACIÓN PARA EL IMPULSO DE LA ECONOMÍA SOCIAL (CAPACITES)	AZCAPOTZALCO	NUEVA EL ROSARIO	PERSONA	1	1			
	AZCAPOTZALCO	SANTIAGO AHUIZOTLA	PERSONA	1	1			
	AZCAPOTZALCO	AMPLIACION SAN PEDRO JALPA	PERSONA	1	1			
	AZCAPOTZALCO	COSMOPOLITA	PERSONA	1	1			
	AZCAPOTZALCO	MONTE ALTO	PERSONA	1	1			
	AZCAPOTZALCO	PORVENIR	PERSONA	1	1			
	AZCAPOTZALCO	POTRERO DEL LLANO	PERSONA	1	1			
TOTAL AZCAPOTZALCO				9	9			
	BENITO JUÁREZ	AMERICAS UNIDAS	PERSONA	2	2			
	BENITO JUÁREZ	ACTIPAN	PERSONA	1	1			
	BENITO JUÁREZ	ALAMOS	PERSONA	2	2			
	BENITO JUÁREZ	ALBERT	PERSONA	1	1			
	BENITO JUÁREZ	DEL VALLE	PERSONA	5	5			

CUADRO IV.16
PROSAP PROGRAMAS QUE OTORGAN SUBSIDIOS Y APOYOS A LA POBLACIÓN

UNIDAD RESPONSABLE / DENOMINACIÓN DEL PROGRAMA	DELEGACIÓN	COLONIA	BENEFICIARIO		TOTAL POBLACIÓN OBJETIVO	PRESUPUESTO (Pesos con dos decimales)		
			TIPO	TOTAL		ORIGINAL	PROGRAMADO MODIFICADO	EJERCIDO
	BENITO JUÁREZ	GENERAL ANAYA	PERSONA	1	1			
PROGRAMA DE CAPACITACIÓN PARA EL IMPULSO DE LA ECONOMÍA SOCIAL (CAPACITES)	BENITO JUÁREZ	INDEPENDENCIA	PERSONA	1	1			
	BENITO JUÁREZ	MODERNA	PERSONA	1	1			
	BENITO JUÁREZ	NARVARTE	PERSONA	3	3			
	BENITO JUÁREZ	NARVARTE PONIENTE	PERSONA	1	1			
	BENITO JUÁREZ	NATIVITAS	PERSONA	4	4			
	BENITO JUÁREZ	PERIODISTA	PERSONA	1	1			
PROGRAMA DE CAPACITACIÓN PARA EL IMPULSO DE LA ECONOMÍA SOCIAL (CAPACITES)	BENITO JUÁREZ	PORTALES	PERSONA	6	6			
	BENITO JUÁREZ	POSTAL	PERSONA	1	1			
	BENITO JUÁREZ	SAN JUAN	PERSONA	1	1			
	BENITO JUÁREZ	SAN SIMON TICUMAC	PERSONA	2	2			
	BENITO JUÁREZ	VILLA DE CORTES	PERSONA	1	1			
TOTAL BENITO JUÁREZ				34	34			
	COYOACÁN	FRACC VILLA QUIETUD	PERSONA	1	1			
	COYOACÁN	ADOLFO RUIZ CORTINEZ	PERSONA	14	14			
	COYOACÁN	AJUSCO	PERSONA	14	14			
	COYOACÁN	AJUSCO COYOACAN	PERSONA	1	1			
	COYOACÁN	AJUSCO HUAYAMILPAS	PERSONA	3	3			
	COYOACÁN	AMPL. SAN FRANCISCO	PERSONA	1	1			
	COYOACÁN	CAMPESTRE CHURUBUSCO	PERSONA	1	1			
	COYOACÁN	CAMPESTRE COYOACAN	PERSONA	2	2			
	COYOACÁN	CANDELARIA	PERSONA	4	4			
	COYOACÁN	CARMEN SERDAN	PERSONA	1	1			
	COYOACÁN	CHURUBUSCO	PERSONA	1	1			
PROGRAMA DE CAPACITACIÓN PARA EL IMPULSO DE LA ECONOMÍA SOCIAL (CAPACITES)	COYOACÁN	COPILCO EL ALTO	PERSONA	1	1			
	COYOACÁN	COPLICO UNIVERSIDAD	PERSONA	1	1			
	COYOACÁN	CTM CULHUACAN	PERSONA	4	4			
	COYOACÁN	CULHUACAN	PERSONA	2	2			
	COYOACÁN	DEL CARMEN	PERSONA	1	1			
	COYOACÁN	EJIDO VIEJO STA URSULA COAPA	PERSONA	1	1			

CUADRO IV.16
PROSAP PROGRAMAS QUE OTORGAN SUBSIDIOS Y APOYOS A LA POBLACIÓN

UNIDAD RESPONSABLE / DENOMINACIÓN DEL PROGRAMA	DELEGACIÓN	COLONIA	BENEFICIARIO		TOTAL POBLACIÓN OBJETIVO	PRESUPUESTO (Pesos con dos decimales)		
			TIPO	TOTAL		ORIGINAL	PROGRAMADO MODIFICADO	EJERCIDO
	COYOACÁN	EL ROSEDAL	PERSONA	1	1			
	COYOACÁN	EMILIANO ZAPATA	PERSONA	1	1			
	COYOACÁN	LA MAGDALENA	PERSONA	1	1			
	COYOACÁN	LAS JOYAS	PERSONA	1	1			
	COYOACÁN	LOMAS ESTRELLA	PERSONA	1	1			
	COYOACÁN	MAGDALENA CULHUACAN	PERSONA	2	2			
	COYOACÁN	NUEVA DIAZ ORDAZ	PERSONA	1	1			
	COYOACÁN	PASEO DE TASQUEÑA	PERSONA	2	2			
	COYOACÁN	PEDREGAL DE CARRASCO	PERSONA	2	2			
	COYOACÁN	PEDREGAL DE SANTA URSULA COAPA	PERSONA	12	12			
	COYOACÁN	PEDREGAL DE SANTO DOMINGO	PERSONA	6	6			
	COYOACÁN	PLES EJIDALES	PERSONA	1	1			
	COYOACÁN	POPULAR EMILIANO ZAPATA	PERSONA	1	1			
	COYOACÁN	PRADO CHURUBUSCO	PERSONA	1	1			
	COYOACÁN	PRESIDENTES EJIDALES	PERSONA	6	6			
	COYOACÁN	PUEBLO DE LA CANDELARIA	PERSONA	3	3			
PROGRAMA DE CAPACITACIÓN PARA EL IMPULSO DE LA ECONOMÍA SOCIAL (CAPACITES)	COYOACÁN	PUEBLO DE LOS REYES	PERSONA	2	2			
	COYOACÁN	PUEBLO DE SANTA URSULA COAPA	PERSONA	1	1			
	COYOACÁN	ROMERO DE TERREROS	PERSONA	2	2			
	COYOACÁN	ROSEDAL	PERSONA	1	1			
	COYOACÁN	RUIZ CORTINEZ	PERSONA	4	4			
	COYOACÁN	SAN FRANCISCO CULHUACAN	PERSONA	10	10			
	COYOACÁN	SAN MATEO CHURUBUSCO	PERSONA	1	1			
	COYOACÁN	SAN PABLO TEPETLAPA	PERSONA	2	2			
	COYOACÁN	SANTA URSULA COAPA	PERSONA	19	19			
	COYOACÁN	SANTO DOMINGO	PERSONA	27	27			
	COYOACÁN	UH CTM 8 CULHUACAN	PERSONA	1	1			
	COYOACÁN	VIEJO EJIDO DE STA URSULA COAPA	PERSONA	1	1			
	COYOACÁN	VILLA PANAMERICANA	PERSONA	1	1			
TOTAl COYOACÁN				167	167			

CUADRO IV.16
PROSAP PROGRAMAS QUE OTORGAN SUBSIDIOS Y APOYOS A LA POBLACIÓN

UNIDAD RESPONSABLE / DENOMINACIÓN DEL PROGRAMA	DELEGACIÓN	COLONIA	BENEFICIARIO		TOTAL POBLACIÓN OBJETIVO	PRESUPUESTO (Pesos con dos decimales)		
			TIPO	TOTAL		ORIGINAL	PROGRAMADO MODIFICADO	EJERCIDO
	CUAJIMALPA	ADOLFO LOPEZ MATEOS	PERSONA	1	1			
PROGRAMA DE CAPACITACIÓN PARA EL IMPULSO DE LA ECONOMÍA SOCIAL (CAPACITES)	CUAJIMALPA	CUAJIMALPA	PERSONA	3	3			
	CUAJIMALPA	GRANJAS PALO ALTO	PERSONA	1	1			
	CUAJIMALPA	LA PILA	PERSONA	1	1			
	CUAJIMALPA	LOMA DEL PADRE	PERSONA	1	1			
	CUAJIMALPA	SAN JOSE DE LOS CEDROS	PERSONA	3	3			
	CUAJIMALPA	SAN LORENZO ACOPILCO	PERSONA	2	2			
	CUAJIMALPA	ZENTLAPATL	PERSONA	1	1			
TOTAL CUAJIMALPA				13	13			
	CUAUHTEMOC	ASTURIAS	PERSONA	2	2			
	CUAUHTEMOC	ATLAMPA	PERSONA	1	1			
	CUAUHTEMOC	BUENAVISTA	PERSONA	3	3			
	CUAUHTEMOC	BUENOS AIRES	PERSONA	2	2			
PROGRAMA DE CAPACITACIÓN PARA EL IMPULSO DE LA ECONOMÍA SOCIAL (CAPACITES)	CUAUHTEMOC	CENTRO	PERSONA	21	21			
	CUAUHTEMOC	DOCTORES	PERSONA	19	19			
	CUAUHTEMOC	ESPERANZA	PERSONA	1	1			
	CUAUHTEMOC	GUERRERO	PERSONA	9	9			
	CUAUHTEMOC	JUAREZ	PERSONA	4	4			
	CUAUHTEMOC	OBRERA	PERSONA	7	7			
	CUAUHTEMOC	PERALVILLO	PERSONA	1	1			
	CUAUHTEMOC	ROMA NORTE	PERSONA	3	3			
	CUAUHTEMOC	SAN RAFAEL	PERSONA	3	3			
	CUAUHTEMOC	SANTA MARIA LA RIBERA	PERSONA	4	4			
	CUAUHTEMOC	UH NONOALCO TLATELOLCO	PERSONA	1	1			
	CUAUHTEMOC	VALLE GOMEZ	PERSONA	1	1			
TOTAL CUAUHTÉMOC				82	82			

CUADRO IV.16
PROSAP PROGRAMAS QUE OTORGAN SUBSIDIOS Y APOYOS A LA POBLACIÓN

UNIDAD RESPONSABLE / DENOMINACIÓN DEL PROGRAMA	DELEGACIÓN	COLONIA	BENEFICIARIO		TOTAL POBLACIÓN OBJETIVO	PRESUPUESTO (Pesos con dos decimales)		
			TIPO	TOTAL		ORIGINAL	PROGRAMADO MODIFICADO	EJERCIDO
	GAM	AMPL CASAS ALEMAN	PERSONA	1	1			
	GAM	BONDOJITO	PERSONA	2	2			
	GAM	CAMPESTRE ARAGON	PERSONA	4	4			
	GAM	CASAS ALEMAN	PERSONA	1	1			
	GAM	CASTILLO CHICO	PERSONA	1	1			
	GAM	ESMERALDA	PERSONA	2	2			
	GAM	GABRIEL HERNANDEZ	PERSONA	1	1			
	GAM	GERTRUDIZ SANCHEZ 2DA SECC	PERSONA	1	1			
	GAM	GUADALUPE INDUSTRIAL	PERSONA	1	1			
	GAM	HEROES DE CHAPULTEPEC	PERSONA	1	1			
PROGRAMA DE CAPACITACIÓN PARA EL IMPULSO DE LA ECONOMÍA SOCIAL (CAPACITES)	GAM	JUAN GONZALEZ ROMERO	PERSONA	1	1			
	GAM	LA CRUZ	PERSONA	1	1			
	GAM	LA MALINCHE	PERSONA	1	1			
	GAM	LINDAVISTA	PERSONA	2	2			
	GAM	MAGDALENA DE LAS SALINAS	PERSONA	1	1			
	GAM	MARTIN CARRERA	PERSONA	5	5			
	GAM	MARTIRES DEL RIO BLANCO	PERSONA	1	1			
	GAM	NUEVA ATZACOALCO	PERSONA	1	1			
	GAM	NUEVA TENOCHTITLAN	PERSONA	1	1			
	GAM	NUEVA VALLEJO	PERSONA	1	1			
	GAM	PALMATITLA	PERSONA	1	1			
	GAM	PROGRESO NACIONAL	PERSONA	1	1			
	GAM	PROVIDENCIA	PERSONA	1	1			
	GAM	PUEBLO SAN JUAN DE ARAGON	PERSONA	1	1			
	GAM	SAN FELIPE DE JESUS	PERSONA	3	3			
	GAM	SAN JOSE DE LA ESCALERA	PERSONA	1	1			
	GAM	SAN JUAN DE ARAGON	PERSONA	3	3			
	GAM	SAN JUAN DE ARAGON 2A SEC	PERSONA	1	1			
	GAM	TEPEYAC INSURGENTES	PERSONA	1	1			
	GAM	TORRES LINDAVISTA	PERSONA	1	1			
	GAM	VALLEJO	PERSONA	1	1			

CUADRO IV.16
PROSAP PROGRAMAS QUE OTORGAN SUBSIDIOS Y APOYOS A LA POBLACIÓN

UNIDAD RESPONSABLE / DENOMINACIÓN DEL PROGRAMA	DELEGACIÓN	COLONIA	BENEFICIARIO		TOTAL POBLACIÓN OBJETIVO	PRESUPUESTO (Pesos con dos decimales)		
			TIPO	TOTAL		ORIGINAL	PROGRAMADO MODIFICADO	EJERCIDO
	GAM	VASCO DE QUIROGA	PERSONA	2	2			
	GAM	ZONA ESCOLAR	PERSONA	1	1			
TOTAL GUSTAVO A. MADERO				48	48			
	IZTACALCO	AGRICOLA PANTITLAN	PERSONA	3	3			
	IZTACALCO	AGRICOLA ORIENTAL	PERSONA	3	3			
	IZTACALCO	ASUNCION	PERSONA	2	2			
	IZTACALCO	BENITO JUAREZ	PERSONA	2	2			
PROGRAMA DE CAPACITACIÓN PARA EL IMPULSO DE LA ECONOMÍA SOCIAL (CAPACITES)	IZTACALCO	CAMPAMENTO 2 DE OCTUBRE	PERSONA	3	3			
	IZTACALCO	FRACC BENITO JUAREZ	PERSONA	3	3			
	IZTACALCO	GRANJAS MEXICO	PERSONA	1	1			
	IZTACALCO	INFONAVIT IZTACALCO	PERSONA	1	1			
	IZTACALCO	LA ASUNCION	PERSONA	1	1			
	IZTACALCO	MILITAR MARTE	PERSONA	1	1			
	IZTACALCO	NUEVA SANTA ANITA	PERSONA	1	1			
	IZTACALCO	SAN FRANCISCO XICALTONGO	PERSONA	1	1			
	IZTACALCO	SAN MIGUEL	PERSONA	1	1			
	IZTACALCO	SAN PEDRO	PERSONA	1	1			
	IZTACALCO	SANTA ANITA	PERSONA	1	1			
TOTAL IZTACALCO				25	25			
	IZTAPALAPA	AMPLIACION SANTIAGO ACAHUALTEPEC	PERSONA	1	1			
PROGRAMA DE CAPACITACIÓN PARA EL IMPULSO DE LA ECONOMÍA SOCIAL (CAPACITES)	IZTAPALAPA	BANJIDAL	PERSONA	1	1			
	IZTAPALAPA	BARRIO SANTA BARBARA	PERSONA	1	1			
	IZTAPALAPA	BUENA VISTA	PERSONA	7	7			
	IZTAPALAPA	CERRO DE LA ESTRELLA	PERSONA	2	2			
	IZTAPALAPA	CITLALI	PERSONA	4	4			
	IZTAPALAPA	CONSEJO AGRARISTA MEXICANO	PERSONA	1	1			
	IZTAPALAPA	DES URB QUETZALCOATL	PERSONA	1	1			

CUADRO IV.16
PROSAP PROGRAMAS QUE OTORGAN SUBSIDIOS Y APOYOS A LA POBLACIÓN

UNIDAD RESPONSABLE / DENOMINACIÓN DEL PROGRAMA	DELEGACIÓN	COLONIA	BENEFICIARIO		TOTAL POBLACIÓN OBJETIVO	PRESUPUESTO (Pesos con dos decimales)		
			TIPO	TOTAL		ORIGINAL	PROGRAMADO MODIFICADO	EJERCIDO
	IZTAPALAPA	EJIDOS DE SANTA MARIA AZTAHUACAN	PERSONA	1	1			
	IZTAPALAPA	EL RODEO	PERSONA	1	1			
	IZTAPALAPA	FRACC REAL DEL MORAL	PERSONA	1	1			
	IZTAPALAPA	FUEGO NUEVO	PERSONA	2	2			
	IZTAPALAPA	GRANJAS ESTRELLA	PERSONA	1	1			
	IZTAPALAPA	INSURGENTES	PERSONA	4	4			
	IZTAPALAPA	IZTAPALAPA	PERSONA	1	1			
	IZTAPALAPA	LA ERA	PERSONA	3	3			
	IZTAPALAPA	LA MIRAVALLE	PERSONA	1	1			
	IZTAPALAPA	LAS PEÑAS	PERSONA	2	2			
PROGRAMA DE CAPACITACIÓN PARA EL IMPULSO DE LA ECONOMÍA SOCIAL (CAPACITES)	IZTAPALAPA	LEYES DE REFORMA 1RA SECCION	PERSONA	1	1			
	IZTAPALAPA	LOS ANGELES	PERSONA	6	6			
	IZTAPALAPA	MIRAVALLE	PERSONA	1	1			
	IZTAPALAPA	MODELO	PERSONA	1	1			
	IZTAPALAPA	PARAJE SAN JUAN	PERSONA	1	1			
	IZTAPALAPA	PBLO LOS REYES CULHUACAN	PERSONA	1	1			
	IZTAPALAPA	PRESIDENTES DE MEXICO	PERSONA	1	1			
	IZTAPALAPA	PROGRESISTA	PERSONA	1	1			
	IZTAPALAPA	PUEBLO SANTA CRUZ MEYEHUALCO	PERSONA	1	1			
	IZTAPALAPA	PUENTE BLANCO	PERSONA	1	1			
	IZTAPALAPA	REFORMA POLITICA	PERSONA	7	7			
	IZTAPALAPA	RENOVACION	PERSONA	9	9			
	IZTAPALAPA	RINCONADA DEL MOLINO	PERSONA	1	1			
	IZTAPALAPA	SAM MIGUEL TEOTONGO	PERSONA	1	1			
	IZTAPALAPA	SAN ANDRES	PERSONA	1	1			
	IZTAPALAPA	SAN ANDRES TETEPILCO	PERSONA	2	2			
	IZTAPALAPA	SAN ANDRES TOMATLAN	PERSONA	2	2			
	IZTAPALAPA	SAN JOSE ACULCO	PERSONA	1	1			
	IZTAPALAPA	SAN LUCAS	PERSONA	1	1			
	IZTAPALAPA	SAN MIGUEL TEOTONGO	PERSONA	3	3			
PROGRAMA DE CAPACITACIÓN PARA EL IMPULSO DE LA ECONOMÍA SOCIAL (CAPACITES)	IZTAPALAPA	SAN NICOLAS TOLENTINO	PERSONA	2	2			

CUADRO IV.16
PROSAP PROGRAMAS QUE OTORGAN SUBSIDIOS Y APOYOS A LA POBLACIÓN

UNIDAD RESPONSABLE / DENOMINACIÓN DEL PROGRAMA	DELEGACIÓN	COLONIA	BENEFICIARIO		TOTAL POBLACIÓN OBJETIVO	PRESUPUESTO (Pesos con dos decimales)		
			TIPO	TOTAL		ORIGINAL	PROGRAMADO MODIFICADO	EJERCIDO
	IZTAPALAPA	SANTA MARTHA	PERSONA	1	1			
	IZTAPALAPA	SECTOR POPULAR	PERSONA	1	1			
	IZTAPALAPA	SIFON	PERSONA	1	1			
	IZTAPALAPA	SIERRA DEL VALLE	PERSONA	2	2			
	IZTAPALAPA	U HAB EJTO DE ORIENTE	PERSONA	1	1			
	IZTAPALAPA	UH PRESIDENTES 11	PERSONA	1	1			
	IZTAPALAPA	UH VICENTE GUERRERO	PERSONA	1	1			
	IZTAPALAPA	VALLE DE SAN LORENZO	PERSONA	1	1			
TOTAL IZTAPALAPA				89	89			
	MAGDALENA CONTRERAS	AMPL HUAYATLA	PERSONA	1	1			
	MAGDALENA CONTRERAS	ATACAXCO	PERSONA	2	2			
	MAGDALENA CONTRERAS	BARRIO DE SAN FRANCISCO	PERSONA	1	1			
	MAGDALENA CONTRERAS	BARRANCA SECA	PERSONA	1	1			
	MAGDALENA CONTRERAS	BARROS SIERRA	PERSONA	1	1			
	MAGDALENA CONTRERAS	CAZULCO	PERSONA	2	2			
PROGRAMA DE CAPACITACIÓN PARA EL IMPULSO DE LA ECONOMÍA SOCIAL (CAPACITES)	MAGDALENA CONTRERAS	CUAUHTEMOC	PERSONA	4	4			
	MAGDALENA CONTRERAS	EL OCOTAL	PERSONA	5	5			
	MAGDALENA CONTRERAS	EL ROSAL	PERSONA	1	1			
	MAGDALENA CONTRERAS	HUAYATLA	PERSONA	1	1			
	MAGDALENA CONTRERAS	LA CARBONERA	PERSONA	1	1			
	MAGDALENA CONTRERAS	LA CONCEPCION	PERSONA	1	1			
	MAGDALENA CONTRERAS	LA CRUZ	PERSONA	2	2			
	MAGDALENA CONTRERAS	LA GUADALUPE	PERSONA	2	2			

CUADRO IV.16
PROSAP PROGRAMAS QUE OTORGAN SUBSIDIOS Y APOYOS A LA POBLACIÓN

UNIDAD RESPONSABLE / DENOMINACIÓN DEL PROGRAMA	DELEGACIÓN	COLONIA	BENEFICIARIO		TOTAL POBLACIÓN OBJETIVO	PRESUPUESTO (Pesos con dos decimales)		
			TIPO	TOTAL		ORIGINAL	PROGRAMADO MODIFICADO	EJERCIDO
	MAGDALENA CONTRERAS	LA MAGDALENA	PERSONA	1	1			
	MAGDALENA CONTRERAS	LA MALINCHE	PERSONA	6	6			
	MAGDALENA CONTRERAS	LA PRESILLA	PERSONA	1	1			
	MAGDALENA CONTRERAS	LAS CRUCES	PERSONA	1	1			
	MAGDALENA CONTRERAS	LOMAS DEL CAPULIN	PERSONA	1	1			
	MAGDALENA CONTRERAS	LOMAS QUEBRADAS	PERSONA	1	1			
	MAGDALENA CONTRERAS	LOS CEDROS	PERSONA	1	1			
	MAGDALENA CONTRERAS	MALINCHE	PERSONA	1	1			
	MAGDALENA CONTRERAS	PALMAS	PERSONA	2	2			
PROGRAMA DE CAPACITACIÓN PARA EL IMPULSO DE LA ECONOMÍA SOCIAL (CAPACITES)	MAGDALENA CONTRERAS	PBLO SAN NICOLAS TOTOLAPAN	PERSONA	2	2			
	MAGDALENA CONTRERAS	POTRERILLO	PERSONA	1	1			
	MAGDALENA CONTRERAS	PUEBLO NUEVO	PERSONA	2	2			
	MAGDALENA CONTRERAS	PUEBLO NUEVO BAJO	PERSONA	1	1			
	MAGDALENA CONTRERAS	SAN BARTOLO AMEYALCO	PERSONA	1	1			
	MAGDALENA CONTRERAS	SAN BERNABE OCOTEPEC	PERSONA	1	1			
	MAGDALENA CONTRERAS	SAN FRANCISCO	PERSONA	6	6			
	MAGDALENA CONTRERAS	SAN JERONIMO ACULCO	PERSONA	1	1			
	MAGDALENA CONTRERAS	SAN NICOLAS	PERSONA	1	1			
	MAGDALENA CONTRERAS	SAN NICOLAS CAZULCO	PERSONA	3	3			

CUADRO IV.16
PROSAP PROGRAMAS QUE OTORGAN SUBSIDIOS Y APOYOS A LA POBLACIÓN

UNIDAD RESPONSABLE / DENOMINACIÓN DEL PROGRAMA	DELEGACIÓN	COLONIA	BENEFICIARIO		TOTAL POBLACIÓN OBJETIVO	PRESUPUESTO (Pesos con dos decimales)		
			TIPO	TOTAL		ORIGINAL	PROGRAMADO MODIFICADO	EJERCIDO
	MAGDALENA CONTRERAS	SAN NICOLAS TOTOLAPAN	PERSONA	6	6			
	MAGDALENA CONTRERAS	SANTA TERESA	PERSONA	1	1			
	MAGDALENA CONTRERAS	TIERRA COLORADA	PERSONA	1	1			
TOTAL MAGDALENA CONTRERAS				67	67			
	MIGUEL HIDALGO	5 DE MAYO	PERSONA	1	1			
	MIGUEL HIDALGO	AMPL DANIEL GARZA	PERSONA	1	1			
PROGRAMA DE CAPACITACIÓN PARA EL IMPULSO DE LA ECONOMÍA SOCIAL (CAPACITES)	MIGUEL HIDALGO	DANIEL GARZA	PERSONA	2	2			
	MIGUEL HIDALGO	ESCANDON	PERSONA	2	2			
	MIGUEL HIDALGO	LEGARIA	PERSONA	1	1			
	MIGUEL HIDALGO	NUEVA ARGENTINA	PERSONA	1	1			
	MIGUEL HIDALGO	PENSIL	PERSONA	1	1			
	MIGUEL HIDALGO	PENSIL NORTE	PERSONA	1	1			
	MIGUEL HIDALGO	SAN MIGUEL CHAPULTEPEC	PERSONA	1	1			
	MIGUEL HIDALGO	TACUBAYA	PERSONA	1	1			
	MIGUEL HIDALGO	VERONICA ANZURES	PERSONA	1	1			
TOTAL MIGUEL HIDALGO				13	13			
	MILPA ALTA	BARRIO SANTA MARTHA	PERSONA	1	1			
PROGRAMA DE CAPACITACIÓN PARA EL IMPULSO DE LA ECONOMÍA SOCIAL (CAPACITES)	MILPA ALTA	BARRIO XALTIPAC	PERSONA	1	1			

CUADRO IV.16
PROSAP PROGRAMAS QUE OTORGAN SUBSIDIOS Y APOYOS A LA POBLACIÓN

UNIDAD RESPONSABLE / DENOMINACIÓN DEL PROGRAMA	DELEGACIÓN	COLONIA	BENEFICIARIO		TOTAL POBLACIÓN OBJETIVO	PRESUPUESTO (Pesos con dos decimales)		
			TIPO	TOTAL		ORIGINAL	PROGRAMADO MODIFICADO	EJERCIDO
	MILPA ALTA	SAN ANTONIO TECOMITL	PERSONA	5	5			
	MILPA ALTA	SAN BARTOLO XICOMULCO	PERSONA	1	1			
	MILPA ALTA	SAN BARTOLOME XICOMULCO	PERSONA	26	26			
	MILPA ALTA	SAN PABLO OZTOTEPEC	PERSONA	2	2			
	MILPA ALTA	SAN PEDRO ATOCPAN	PERSONA	17	17			
	MILPA ALTA	UH TEATINOS	PERSONA	1	1			
TOTAL MILPA ALTA				54	54			
	TLÁHUAC	LA CANCHITA ZAPOTITLAN	PERSONA	1	1			
CAPACITES	TLÁHUAC	TEOZOMA	PERSONA	1	1			
TOTAL TLÁHUAC				2	2			
	TLALPAN	AMPLIACION MIGUEL HIDALGO	PERSONA	1	1			
CAPACITES	TLALPAN	CANTERA PUENTE DE PIEDRA	PERSONA	1	1			
	TLALPAN	CHICHICASPATL	PERSONA	1	1			
	TLALPAN	CLUB DE GOLF MEXICO	PERSONA	1	1			
	TLALPAN	EJIDOS DE SAN PEDRO MARTIR	PERSONA	2	2			
	TLALPAN	EL MIRADOR	PERSONA	1	1			
	TLALPAN	FLORESTA COYOACAN	PERSONA	1	1			
	TLALPAN	FUENTES DE TEPEPAN	PERSONA	1	1			
	TLALPAN	HEROES DE PADIERNA	PERSONA	3	3			
	TLALPAN	LA JOYA	PERSONA	1	1			
PROGRAMA DE CAPACITACIÓN PARA EL IMPULSO DE LA ECONOMÍA SOCIAL (CAPACITES)	TLALPAN	LOMAS DE PADIERNA SUR	PERSONA	1	1			
	TLALPAN	MIGUEL HIDALGO	PERSONA	2	2			
	TLALPAN	NIÑO JESUS	PERSONA	2	2			
	TLALPAN	PARRES EL GUARDA	PERSONA	25	25			
	TLALPAN	PEDREGAL DE SAN NICOLAS	PERSONA	6	6			
	TLALPAN	SAN LORENZO HUIPULCO	PERSONA	1	1			
	TLALPAN	SAN MIGUEL TOPILEJO	PERSONA	1	1			
	TLALPAN	SAN PEDRO MARTIR	PERSONA	1	1			
	TLALPAN	SECCION XVI	PERSONA	1	1			
	TLALPAN	TLALCOLIGIA	PERSONA	1	1			
	TLALPAN	TORIELLO GUERRA	PERSONA	1	1			
	TLALPAN	VILLA COAPA	PERSONA	2	2			

CUADRO IV.16
PROSAP PROGRAMAS QUE OTORGAN SUBSIDIOS Y APOYOS A LA POBLACIÓN

UNIDAD RESPONSABLE / DENOMINACIÓN DEL PROGRAMA	DELEGACIÓN	COLONIA	BENEFICIARIO		TOTAL POBLACIÓN OBJETIVO	PRESUPUESTO (Pesos con dos decimales)		
			TIPO	TOTAL		ORIGINAL	PROGRAMADO MODIFICADO	EJERCIDO
	TLALPAN	VIVEROS DE COATECTLAN	PERSONA	1	1			
TOTAL TLALPAN				58	58			
	VENUSTIANO CARRANZA	10 DE MAYO	PERSONA	2	2			
	VENUSTIANO CARRANZA	20 DE NOVIEMBRE	PERSONA	2	2			
PROGRAMA DE CAPACITACIÓN PARA EL IMPULSO DE LA ECONOMÍA SOCIAL (CAPACITES)	VENUSTIANO CARRANZA	AMP MICHOACANA	PERSONA	1	1			
	VENUSTIANO CARRANZA	ARTES GRAFICAS	PERSONA	1	1			
	VENUSTIANO CARRANZA	CARACOL	PERSONA	3	3			
	VENUSTIANO CARRANZA	CENTRO	PERSONA	3	3			
	VENUSTIANO CARRANZA	CUCHILLA PANTITLAN	PERSONA	2	2			
	VENUSTIANO CARRANZA	FELIPE ANGELES	PERSONA	1	1			
	VENUSTIANO CARRANZA	IGNACIO ZARAGOZA	PERSONA	5	5			
	VENUSTIANO CARRANZA	JANITZIO	PERSONA	1	1			
PROGRAMA DE CAPACITACIÓN PARA EL IMPULSO DE LA ECONOMÍA SOCIAL (CAPACITES)	VENUSTIANO CARRANZA	JARDIN BALBUENA	PERSONA	2	2			
	VENUSTIANO CARRANZA	LORENZO BOTURINI	PERSONA	1	1			
	VENUSTIANO CARRANZA	MAGDALENA MIXHUCA	PERSONA	1	1			
	VENUSTIANO CARRANZA	MERCED BALBUENA	PERSONA	3	3			
	VENUSTIANO CARRANZA	MOCTEZUMA	PERSONA	1	1			
	VENUSTIANO CARRANZA	MOCTEZUMA 1RA SECC	PERSONA	1	1			
	VENUSTIANO CARRANZA	MORELOS	PERSONA	2	2			

CUADRO IV.16
PROSAP PROGRAMAS QUE OTORGAN SUBSIDIOS Y APOYOS A LA POBLACIÓN

UNIDAD RESPONSABLE / DENOMINACIÓN DEL PROGRAMA	DELEGACIÓN	COLONIA	BENEFICIARIO		TOTAL POBLACIÓN OBJETIVO	PRESUPUESTO (Pesos con dos decimales)		
			TIPO	TOTAL		ORIGINAL	PROGRAMADO MODIFICADO	EJERCIDO
	VENUSTIANO CARRANZA	PEÑON DE LOS BAÑOS	PERSONA	2	2			
	VENUSTIANO CARRANZA	PUEBLA	PERSONA	1	1			
	VENUSTIANO CARRANZA	ROMERO RUBIO	PERSONA	1	1			
TOTAL VENUSTIANO CARRANZA				36	36			
	XOCHIMILCO	BARRIO TLACOAPA	PERSONA	2	2			
	XOCHIMILCO	GUADALUPE SAN MATEO XALPA	PERSONA	2	2			
PROGRAMA DE CAPACITACIÓN PARA EL IMPULSO DE LA ECONOMÍA SOCIAL (CAPACITES)	XOCHIMILCO	PBLO STA CRUZ ACAPIXCA	PERSONA	2	2			
	XOCHIMILCO	SAN ANDRES AHUAYUCAN	PERSONA	8	8			
	XOCHIMILCO	SAN GREGORIO ATLAPULCO	PERSONA	1	1			
	XOCHIMILCO	SAN PEDRO	PERSONA	1	1			
	XOCHIMILCO	SANTA CECILIA TEPETLAPA	PERSONA	1	1			
	XOCHIMILCO	SANTA CRUZ ACALPIXCA	PERSONA	3	3			
	XOCHIMILCO	STA CECILIA TEPETLAPA	PERSONA	13	13			
	XOCHIMILCO	STA INES	PERSONA	1	1			
	XOCHIMILCO	TETLATILCO	PERSONA	1	1			
	XOCHIMILCO	XALTOCAN	PERSONA	1	1			
TOTAL XOCHIMILCO				36	36			
TOTAL PROGRAMA DE CAPACITACIÓN PARA EL IMPULSO DE LA ECONOMIA SOCIAL (CAPACITES)				751	751			
	ALVARO OBREGÓN	1A SECC BOSQUES	PERSONA	1	1			
	ALVARO OBREGÓN	1A SECC LA POLVORA	PERSONA	1	1			
	ALVARO OBREGÓN	1A SECC OLIVAR DEL CONDE	PERSONA	2	2			
	ALVARO OBREGÓN	1A VICTORIA	PERSONA	1	1			
	ALVARO OBREGÓN	1A VICTORIA SECC BOSQUES	PERSONA	4	4			
	ALVARO OBREGÓN	26 DE JULIO	PERSONA	1	1			
	ALVARO OBREGÓN	2A AMPL PRESIDENTES	PERSONA	2	2			
	ALVARO OBREGÓN	2A SECC GOLONDRINAS	PERSONA	1	1			
	ALVARO OBREGÓN	2A SECC OLIVAR DEL CONDE	PERSONA	3	3			

CUADRO IV.16
PROSAP PROGRAMAS QUE OTORGAN SUBSIDIOS Y APOYOS A LA POBLACIÓN

UNIDAD RESPONSABLE / DENOMINACIÓN DEL PROGRAMA	DELEGACIÓN	COLONIA	BENEFICIARIO		TOTAL POBLACIÓN OBJETIVO	PRESUPUESTO (Pesos con dos decimales)		
			TIPO	TOTAL		ORIGINAL	PROGRAMADO MODIFICADO	EJERCIDO
	ALVARO OBREGÓN	2a SECC VICTORIA	PERSONA	1	1			
	ALVARO OBREGÓN	2DO REACOMODO DE TLACUITLAPA	PERSONA	3	3			
PAE-BECATE	ALVARO OBREGÓN	3A SECC TLAPECHICO	PERSONA	1	1			
	ALVARO OBREGÓN	8 DE AGOSTO	PERSONA	1	1			
	ALVARO OBREGÓN	ACUILOTLA	PERSONA	1	1			
	ALVARO OBREGÓN	ADOLFO LOPEZ MATEOS	PERSONA	1	1			
	ALVARO OBREGÓN	AGRICOLA PANTITLAN	PERSONA	1	1			
	ALVARO OBREGÓN	ALBERT	PERSONA	1	1			
	ALVARO OBREGÓN	ALFONSO XIII	PERSONA	4	4			
	ALVARO OBREGÓN	ALPES	PERSONA	2	2			
	ALVARO OBREGÓN	AMPL CAPULIN	PERSONA	1	1			
	ALVARO OBREGÓN	AMPL CASAS ALEMAN	PERSONA	1	1			
	ALVARO OBREGÓN	AMPL JALALPA	PERSONA	1	1			
	ALVARO OBREGÓN	AMPL LA MEXICANA	PERSONA	1	1			
	ALVARO OBREGÓN	AMPL MIGUEL HIDALGO	PERSONA	2	2			
	ALVARO OBREGÓN	AMPL PILOTO	PERSONA	1	1			
	ALVARO OBREGÓN	ANAHUAC	PERSONA	1	1			
	ALVARO OBREGÓN	ARTURO GAMIZ	PERSONA	1	1			
	ALVARO OBREGÓN	BALCONES DE CEHUAYO	PERSONA	1	1			
	ALVARO OBREGÓN	BARRIO NORTE	PERSONA	4	4			
	ALVARO OBREGÓN	BELLAVISTA	PERSONA	3	3			
	ALVARO OBREGÓN	CALZADA JALALPA	PERSONA	2	2			
	ALVARO OBREGÓN	CANUTILLO	PERSONA	1	1			
	ALVARO OBREGÓN	CAPULIN	PERSONA	1	1			
	ALVARO OBREGÓN	CEBADA	PERSONA	1	1			
	ALVARO OBREGÓN	CEHUAYO	PERSONA	1	1			
	ALVARO OBREGÓN	COLINAS DEL SUR	PERSONA	2	2			
	ALVARO OBREGÓN	CORPUS CHRISTY	PERSONA	7	7			
	ALVARO OBREGÓN	CRISTO REY	PERSONA	1	1			
	ALVARO OBREGÓN	DESARROLLO URBANO QUETZALCOATL	PERSONA	5	5			
	ALVARO OBREGÓN	EL ARBOLILLO	PERSONA	1	1			
	ALVARO OBREGÓN	EL BATAN SANTA LUCIA	PERSONA	1	1			
	ALVARO OBREGÓN	EL PIRUL	PERSONA	2	2			
	ALVARO OBREGÓN	ESCANDON	PERSONA	1	1			

CUADRO IV.16
PROSAP PROGRAMAS QUE OTORGAN SUBSIDIOS Y APOYOS A LA POBLACIÓN

UNIDAD RESPONSABLE / DENOMINACIÓN DEL PROGRAMA	DELEGACIÓN	COLONIA	BENEFICIARIO		TOTAL POBLACIÓN OBJETIVO	PRESUPUESTO (Pesos con dos decimales)		
			TIPO	TOTAL		ORIGINAL	PROGRAMADO MODIFICADO	EJERCIDO
PAE-BECATE	ALVARO OBREGÓN	GARCIMARRERO	PERSONA	2	2			
	ALVARO OBREGÓN	GOLONDRINAS	PERSONA	3	3			
	ALVARO OBREGÓN	HEROES DE PADIERNA	PERSONA	1	1			
	ALVARO OBREGÓN	HOGAR Y REDENCION	PERSONA	1	1			
	ALVARO OBREGÓN	JALALPA	PERSONA	9	9			
	ALVARO OBREGÓN	LA CAÑADA	PERSONA	2	2			
	ALVARO OBREGÓN	LA CONCHITA	PERSONA	3	3			
	ALVARO OBREGÓN	LA JOYA	PERSONA	5	5			
	ALVARO OBREGÓN	LA MARTINICA	PERSONA	1	1			
	ALVARO OBREGÓN	LA PEÑITA	PERSONA	1	1			
	ALVARO OBREGÓN	LA PROVIDENCIA	PERSONA	1	1			
	ALVARO OBREGÓN	LAS AGUILAS	PERSONA	1	1			
	ALVARO OBREGÓN	LAS PALMAS	PERSONA	2	2			
	ALVARO OBREGÓN	LOMAS DE BECERRA	PERSONA	4	4			
	ALVARO OBREGÓN	LOMAS DE CAPULA	PERSONA	7	7			
	ALVARO OBREGÓN	LOMAS DE CHAMONTOYA	PERSONA	1	1			
	ALVARO OBREGÓN	LOMAS DE LA ERA	PERSONA	3	3			
	ALVARO OBREGÓN	LOS CEDROS	PERSONA	1	1			
	ALVARO OBREGÓN	LOS REYES CULHUACAN	PERSONA	1	1			
	ALVARO OBREGÓN	MARIA G DE GARCIA RUIZ	PERSONA	1	1			
	ALVARO OBREGÓN	MARTIN CARRERA	PERSONA	1	1			
	ALVARO OBREGÓN	MIGUEL GAONA ARMENTA	PERSONA	2	2			
	ALVARO OBREGÓN	MINAS DE CRISTO	PERSONA	1	1			
	ALVARO OBREGÓN	MOLINO DE ROSAS	PERSONA	6	6			
	ALVARO OBREGÓN	MOLINO DE SANTO DOMINGO	PERSONA	3	3			
	ALVARO OBREGÓN	NONOALCO TLATELOLCO	PERSONA	1	1			
	ALVARO OBREGÓN	OBSERVATORIO	PERSONA	1	1			
	ALVARO OBREGÓN	OLIVAR DE LOS PADRES	PERSONA	1	1			
	ALVARO OBREGÓN	OLIVAR DEL CONDE	PERSONA	9	9			
	ALVARO OBREGÓN	PALMAS	PERSONA	1	1			
	ALVARO OBREGÓN	PILOTO	PERSONA	3	3			
PAE-BECATE	ALVARO OBREGÓN	PIRU SECC. K	PERSONA	1	1			
	ALVARO OBREGÓN	PONCIANO ARRIAGA	PERSONA	2	2			
	ALVARO OBREGÓN	PRADOS LA PROVIDENCIA	PERSONA	1	1			
	ALVARO OBREGÓN	PRESA SECC HORNOS	PERSONA	2	2			
	ALVARO OBREGÓN	PRESIDENTES	PERSONA	1	1			

CUADRO IV.16
PROSAP PROGRAMAS QUE OTORGAN SUBSIDIOS Y APOYOS A LA POBLACIÓN

UNIDAD RESPONSABLE / DENOMINACIÓN DEL PROGRAMA	DELEGACIÓN	COLONIA	BENEFICIARIO		TOTAL POBLACIÓN OBJETIVO	PRESUPUESTO (Pesos con dos decimales)		
			TIPO	TOTAL		ORIGINAL	PROGRAMADO MODIFICADO	EJERCIDO
	ALVARO OBREGÓN	PROGRESO TIZAPAN	PERSONA	1	1			
	ALVARO OBREGÓN	PUEBLO SAN BARTOLO AMEYALCO	PERSONA	1	1			
	ALVARO OBREGÓN	PUEBLO SANTA ROSA XOCHIAC	PERSONA	1	1			
	ALVARO OBREGÓN	PUERTA GRANDE	PERSONA	1	1			
	ALVARO OBREGÓN	PUNTA DE CEHUAYO	PERSONA	1	1			
	ALVARO OBREGÓN	REACOMODO PINO SUAREZ	PERSONA	2	2			
	ALVARO OBREGÓN	ROMA NORTE	PERSONA	1	1			
	ALVARO OBREGÓN	SAN BERNABE OCOTEPEC	PERSONA	1	1			
	ALVARO OBREGÓN	SAN CLEMENTE	PERSONA	5	5			
	ALVARO OBREGÓN	SAN MARTIN XOCHINAHUAC	PERSONA	1	1			
	ALVARO OBREGÓN	SAN PEDRO MARTIR	PERSONA	1	1			
	ALVARO OBREGÓN	SANTA FE	PERSONA	2	2			
	ALVARO OBREGÓN	SANTA LUCIA CHANTEPEC	PERSONA	3	3			
	ALVARO OBREGÓN	SANTA MARIA NONOALCO	PERSONA	3	3			
	ALVARO OBREGÓN	SANTIAGO AHUIZOTLA	PERSONA	1	1			
	ALVARO OBREGÓN	SANTIAGO ZAPOTITLAN	PERSONA	1	1			
	ALVARO OBREGÓN	TEPOPOTLA	PERSONA	1	1			
	ALVARO OBREGÓN	TETELPAN	PERSONA	1	1			
	ALVARO OBREGÓN	TIZAPAN	PERSONA	1	1			
PAE-BECATE	ALVARO OBREGÓN	TLACOPAC	PERSONA	1	1			
	ALVARO OBREGÓN	TORRES DE POTRERO	PERSONA	1	1			
	ALVARO OBREGÓN	U H BELEN	PERSONA	2	2			
	ALVARO OBREGÓN	U H LOMAS DE PLATEROS	PERSONA	2	2			
	ALVARO OBREGÓN	U H POPULAR TEPEACA	PERSONA	1	1			
	ALVARO OBREGÓN	U H SANTA FE	PERSONA	3	3			
	ALVARO OBREGÓN	U H TORRES DE MIXCOAC	PERSONA	1	1			
PAE-BECATE	ALVARO OBREGÓN	U H XOCHINAHUAC	PERSONA	1	1			
REPATRIADOS	ALVARO OBREGÓN	VALLE GOMEZ	PERSONA	1	1			
REPATRIADOS	ALVARO OBREGÓN	TORREBLANCA	PERSONA	1	1			
REPATRIADOS	ALVARO OBREGÓN	OBRERA	PERSONA	1	1			
REPATRIADOS	ALVARO OBREGÓN	FERROCARRIL CUERNAVACA	PERSONA	1	1			
REPATRIADOS	ALVARO OBREGÓN	AMPL EMILIANO ZAPATA	PERSONA	1	1			
PAE-FOMENTO AL AUTOEMPLEO	ALVARO OBREGÓN	DESARROLLO URBANO	GRUPO	1	4			
TOTAL ÁLVARO OBREGÓN				208	211			

CUADRO IV.16
PROSAP PROGRAMAS QUE OTORGAN SUBSIDIOS Y APOYOS A LA POBLACIÓN

UNIDAD RESPONSABLE / DENOMINACIÓN DEL PROGRAMA	DELEGACIÓN	COLONIA	BENEFICIARIO		TOTAL POBLACIÓN OBJETIVO	PRESUPUESTO (Pesos con dos decimales)		
			TIPO	TOTAL		ORIGINAL	PROGRAMADO MODIFICADO	EJERCIDO
	AZCAPOTZALCO	ACUEDUCTO DE GUADALUPE	PERSONA	1	1			
	AZCAPOTZALCO	AERONAUTICA MILITAR	PERSONA	1	1			
PAE-BECATE	AZCAPOTZALCO	AGRICULTURA	PERSONA	2	2			
	AZCAPOTZALCO	AGUILERA	PERSONA	2	2			
	AZCAPOTZALCO	ALDAMA	PERSONA	1	1			
	AZCAPOTZALCO	AMPL CASAS ALEMAN	PERSONA	1	1			
	AZCAPOTZALCO	AMPL PETROLERA	PERSONA	1	1			
	AZCAPOTZALCO	AMPL PROVIDENCIA	PERSONA	1	1			
	AZCAPOTZALCO	AMPL SAN PEDRO XALPA	PERSONA	3	3			
	AZCAPOTZALCO	ANAHUAC	PERSONA	3	3			
	AZCAPOTZALCO	ANGEL ZIMBRON	PERSONA	2	2			
	AZCAPOTZALCO	ARAGON	PERSONA	2	2			
	AZCAPOTZALCO	ARENAL	PERSONA	1	1			
	AZCAPOTZALCO	ARGENTINA	PERSONA	1	1			
	AZCAPOTZALCO	ARGENTINA ANTIGUA	PERSONA	1	1			
	AZCAPOTZALCO	ATLAMPA	PERSONA	1	1			
	AZCAPOTZALCO	BARRIO SAN ANDRES	PERSONA	9	9			
PAE-BECATE	AZCAPOTZALCO	BARRIO SAN BERNABE	PERSONA	1	1			
	AZCAPOTZALCO	BARRIO SAN MARCOS	PERSONA	3	3			
	AZCAPOTZALCO	BARRIO SAN MIGUEL	PERSONA	1	1			
	AZCAPOTZALCO	BARRIO SANTO TOMAS	PERSONA	1	1			
	AZCAPOTZALCO	CAMPESTRE ARAGON	PERSONA	2	2			
	AZCAPOTZALCO	CARACOL	PERSONA	1	1			
	AZCAPOTZALCO	CENTRO	PERSONA	1	1			
	AZCAPOTZALCO	CENTRO DE AZCAPOTZALCO	PERSONA	3	3			
	AZCAPOTZALCO	CLAVERIA	PERSONA	1	1			
	AZCAPOTZALCO	COLTONGO	PERSONA	1	1			
	AZCAPOTZALCO	COSMOPOLITAN	PERSONA	1	1			
	AZCAPOTZALCO	CUAUTEPEC EL ALTO	PERSONA	1	1			
	AZCAPOTZALCO	CULTURAS UNIVERSALES	PERSONA	1	1			
	AZCAPOTZALCO	DEL BOSQUE	PERSONA	1	1			
	AZCAPOTZALCO	DEL GAS	PERSONA	3	3			
	AZCAPOTZALCO	DEL MAESTRO	PERSONA	1	1			
	AZCAPOTZALCO	DOCTORES	PERSONA	1	1			
	AZCAPOTZALCO	EL MOLINO	PERSONA	1	1			
	AZCAPOTZALCO	EL RECREO	PERSONA	10	10			

CUADRO IV.16
PROSAP PROGRAMAS QUE OTORGAN SUBSIDIOS Y APOYOS A LA POBLACIÓN

UNIDAD RESPONSABLE / DENOMINACIÓN DEL PROGRAMA	DELEGACIÓN	COLONIA	BENEFICIARIO		TOTAL POBLACIÓN OBJETIVO	PRESUPUESTO (Pesos con dos decimales)		
			TIPO	TOTAL		ORIGINAL	PROGRAMADO MODIFICADO	EJERCIDO
	AZCAPOTZALCO	EL RETOÑO	PERSONA	1	1			
	AZCAPOTZALCO	ELECTRICISTAS	PERSONA	2	2			
	AZCAPOTZALCO	EUZKADI	PERSONA	1	1			
	AZCAPOTZALCO	EX EJIDOS DE SAN PEDRO MARTIR	PERSONA	1	1			
	AZCAPOTZALCO	FERRERIA	PERSONA	1	1			
	AZCAPOTZALCO	FRACC SAN ANTONIO	PERSONA	1	1			
	AZCAPOTZALCO	FRANCISCO VILLA	PERSONA	2	2			
	AZCAPOTZALCO	GUERRERO	PERSONA	4	4			
	AZCAPOTZALCO	HOGARES FERROCARRILEROS	PERSONA	1	1			
	AZCAPOTZALCO	IGNACIO ALLENDE	PERSONA	1	1			
	AZCAPOTZALCO	IZTACCIHUATL	PERSONA	1	1			
	AZCAPOTZALCO	JORGE NEGRETE	PERSONA	2	2			
	AZCAPOTZALCO	LA PORVENIR	PERSONA	2	2			
PAE-BECATE	AZCAPOTZALCO	LA PRECIOSA	PERSONA	4	4			
	AZCAPOTZALCO	LA PROVIDENCIA	PERSONA	4	4			
	AZCAPOTZALCO	LIBERACION	PERSONA	1	1			
	AZCAPOTZALCO	LOMAS ESTRELLA	PERSONA	1	1			
	AZCAPOTZALCO	MARRIO NEXTENGO	PERSONA	1	1			
	AZCAPOTZALCO	MARTIN CARRERA	PERSONA	1	1			
	AZCAPOTZALCO	MIGUEL HIDALGO	PERSONA	2	2			
	AZCAPOTZALCO	NUEVA AMPLIACION PETROLERA	PERSONA	1	1			
	AZCAPOTZALCO	NUEVA ESPAÑA	PERSONA	4	4			
	AZCAPOTZALCO	NUEVA SANTA MARIA	PERSONA	5	5			
	AZCAPOTZALCO	NUEVA TEZOZOMOC	PERSONA	1	1			
	AZCAPOTZALCO	OBRERA	PERSONA	1	1			
	AZCAPOTZALCO	OBRERO POPULAR	PERSONA	5	5			
	AZCAPOTZALCO	PASTEROS	PERSONA	3	3			
	AZCAPOTZALCO	PENSIL	PERSONA	1	1			
	AZCAPOTZALCO	PENSIL NORTE	PERSONA	1	1			
	AZCAPOTZALCO	PENSIL SUR	PERSONA	1	1			
	AZCAPOTZALCO	PLENITUD	PERSONA	7	7			
	AZCAPOTZALCO	POLANCO	PERSONA	1	1			
	AZCAPOTZALCO	POPOTLA	PERSONA	1	1			

CUADRO IV.16
PROSAP PROGRAMAS QUE OTORGAN SUBSIDIOS Y APOYOS A LA POBLACIÓN

UNIDAD RESPONSABLE / DENOMINACIÓN DEL PROGRAMA	DELEGACIÓN	COLONIA	BENEFICIARIO		TOTAL POBLACIÓN OBJETIVO	PRESUPUESTO (Pesos con dos decimales)		
			TIPO	TOTAL		ORIGINAL	PROGRAMADO MODIFICADO	EJERCIDO
	AZCAPOTZALCO	POTRERO DEL LLANO	PERSONA	1	1			
	AZCAPOTZALCO	PRADOS DEL ROSARIO	PERSONA	2	2			
	AZCAPOTZALCO	PUEBLO SAN PEDRO ZACATENCO	PERSONA	1	1			
	AZCAPOTZALCO	REYNOSA	PERSONA	1	1			
	AZCAPOTZALCO	REYNOSA TAMAULIPAS	PERSONA	6	6			
	AZCAPOTZALCO	ROMA	PERSONA	1	1			
	AZCAPOTZALCO	SAN ANDRES	PERSONA	1	1			
	AZCAPOTZALCO	SAN ANDRES TETEPILCO	PERSONA	1	1			
	AZCAPOTZALCO	SAN ANTONIO	PERSONA	1	1			
	AZCAPOTZALCO	SAN BARTOLO CAHUALTONGO	PERSONA	2	2			
PAE-BECATE	AZCAPOTZALCO	SAN BERNABE	PERSONA	1	1			
	AZCAPOTZALCO	SAN FRANCISCO CULHUACAN	PERSONA	1	1			
	AZCAPOTZALCO	SAN JOSE TICOMAN	PERSONA	1	1			
	AZCAPOTZALCO	SAN JUAN DE ARAGON	PERSONA	3	3			
	AZCAPOTZALCO	SAN JUAN TLIHUACA	PERSONA	1	1			
	AZCAPOTZALCO	SAN MARCOS	PERSONA	2	2			
	AZCAPOTZALCO	SAN MARTIN XOCHINAHUAC	PERSONA	6	6			
	AZCAPOTZALCO	SAN MATEO XALPA	PERSONA	1	1			
	AZCAPOTZALCO	SAN MIGUEL AMANTLA	PERSONA	5	5			
	AZCAPOTZALCO	SAN PABLO XALPA	PERSONA	2	2			
	AZCAPOTZALCO	SAN PEDRO XALPA	PERSONA	3	3			
	AZCAPOTZALCO	SAN RAFAEL	PERSONA	5	5			
	AZCAPOTZALCO	SAN SEBASTIAN	PERSONA	3	3			
	AZCAPOTZALCO	SANTA APOLONIA	PERSONA	2	2			
	AZCAPOTZALCO	SANTA BARBARA	PERSONA	8	8			
	AZCAPOTZALCO	SANTA CATARINA	PERSONA	1	1			
	AZCAPOTZALCO	SANTA CRUZ ACALPIXCA	PERSONA	1	1			
	AZCAPOTZALCO	SANTA INES	PERSONA	3	3			
	AZCAPOTZALCO	SANTA LUCIA CHANTEPEC	PERSONA	2	2			
	AZCAPOTZALCO	SANTA MARIA LA RIVERA	PERSONA	1	1			
	AZCAPOTZALCO	SANTA MARIA MALINALCO	PERSONA	8	8			
	AZCAPOTZALCO	SANTA MARTHA ACATITLA	PERSONA	1	1			
	AZCAPOTZALCO	SANTA MARTHA AZTAHUACAN	PERSONA	1	1			
	AZCAPOTZALCO	SANTA ROSA XOCHIAC	PERSONA	1	1			

CUADRO IV.16
PROSAP PROGRAMAS QUE OTORGAN SUBSIDIOS Y APOYOS A LA POBLACIÓN

UNIDAD RESPONSABLE / DENOMINACIÓN DEL PROGRAMA	DELEGACIÓN	COLONIA	BENEFICIARIO		TOTAL POBLACIÓN OBJETIVO	PRESUPUESTO (Pesos con dos decimales)		
			TIPO	TOTAL		ORIGINAL	PROGRAMADO MODIFICADO	EJERCIDO
	AZCAPOTZALCO	SANTIAGO AHUIZOTLA	PERSONA	2	2			
	AZCAPOTZALCO	SANTO TOMAS	PERSONA	2	2			
	AZCAPOTZALCO	TACUBA	PERSONA	1	1			
	AZCAPOTZALCO	TEZOZOMOC	PERSONA	4	4			
	AZCAPOTZALCO	TLATILCO	PERSONA	2	2			
	AZCAPOTZALCO	TLAXPANA	PERSONA	1	1			
	AZCAPOTZALCO	TORRE BLANCA	PERSONA	1	1			
PAE-BECATE	AZCAPOTZALCO	TRABAJADORES DEL HIERRO	PERSONA	1	1			
	AZCAPOTZALCO	U H ACUEDUCTO DE GUADALUPE	PERSONA	1	1			
	AZCAPOTZALCO	U H CTM ARAGON	PERSONA	1	1			
	AZCAPOTZALCO	U H EL ROSARIO	PERSONA	12	12			
	AZCAPOTZALCO	U H INFONAVIT IZTACALCO	PERSONA	1	1			
	AZCAPOTZALCO	U H LAS TRANCAS	PERSONA	1	1			
	AZCAPOTZALCO	U H LINDAVISTA NORTE	PERSONA	1	1			
	AZCAPOTZALCO	U H MIGUEL HIDALGO	PERSONA	5	5			
	AZCAPOTZALCO	U H NARCISO BASSOLS	PERSONA	1	1			
	AZCAPOTZALCO	U H PRESIDENTE MADERO	PERSONA	2	2			
	AZCAPOTZALCO	U H SAN PABLO XALPA	PERSONA	4	4			
	AZCAPOTZALCO	U H TLATELOLCO	PERSONA	1	1			
	AZCAPOTZALCO	U H TLATILCO	PERSONA	1	1			
	AZCAPOTZALCO	U H UN HOGAR P C TRABAJADOR	PERSONA	1	1			
	AZCAPOTZALCO	U H XOCHINAHUAC	PERSONA	1	1			
PAE-BECATE	AZCAPOTZALCO	VICTORIA DE LAS DEMOCRACIAS	PERSONA	4	4			
PAE-FOMENTO AL AUTOEMPLEO	AZCAPOTZALCO	SAN BARBARA	GRUPO	1	3			
PAE-FOMENTO AL AUTOEMPLEO	AZCAPOTZALCO	SAN JUAN TLIHUACA	GRUPO	1	5			
TOTAL AZCAPOTZALCO				267	273			
	BENITO JUAREZ	VILLA DE ARAGON	PERSONA	1	1			
	BENITO JUAREZ	10 DE MAYO	PERSONA	1	1			
	BENITO JUAREZ	12 DE DICIEMBRE	PERSONA	1	1			
	BENITO JUAREZ	1A AMPL SANTIAGO ACAHUALTEPEC	PERSONA	1	1			

CUADRO IV.16
PROSAP PROGRAMAS QUE OTORGAN SUBSIDIOS Y APOYOS A LA POBLACIÓN

UNIDAD RESPONSABLE / DENOMINACIÓN DEL PROGRAMA	DELEGACIÓN	COLONIA	BENEFICIARIO		TOTAL POBLACIÓN OBJETIVO	PRESUPUESTO (Pesos con dos decimales)		
			TIPO	TOTAL		ORIGINAL	PROGRAMADO MODIFICADO	EJERCIDO
	BENITO JUAREZ	2a AMPL SANTIAGO ACAHUALTEPEC	PERSONA	1	1			
	BENITO JUAREZ	1A SECC MEXICO	PERSONA	1	1			
	BENITO JUAREZ	1A VICTORIA SECC BOSQUES	PERSONA	2	2			
	BENITO JUAREZ	20 DE NOVIEMBRE	PERSONA	1	1			
	BENITO JUAREZ	3a AMPL SANTIAGO ACAHUALTEPEC	PERSONA	1	1			
PAE-BECATE	BENITO JUAREZ	4a AMPL SANTIAGO ACAHUALTEPEC	PERSONA	1	1			
	BENITO JUAREZ	2A SECC MOCTEZUMA	PERSONA	2	2			
	BENITO JUAREZ	3A SECC CERILLOS	PERSONA	1	1			
	BENITO JUAREZ	3A SECC METROPOLITANA	PERSONA	1	1			
	BENITO JUAREZ	3A SECC VALLE DE ARAGON	PERSONA	1	1			
	BENITO JUAREZ	4A SECC ARENAL	PERSONA	1	1			
	BENITO JUAREZ	5 DE MAYO	PERSONA	1	1			
	BENITO JUAREZ	6A SECC DE ARAGON	PERSONA	1	1			
	BENITO JUAREZ	ADOLFO RUIZ CORTINES	PERSONA	2	2			
	BENITO JUAREZ	AGRICOLA ORIENTAL	PERSONA	6	6			
	BENITO JUAREZ	AGRICOLA PANTITLAN	PERSONA	1	1			
	BENITO JUAREZ	AGUA AZUL	PERSONA	2	2			
	BENITO JUAREZ	AGUILAS	PERSONA	1	1			
	BENITO JUAREZ	AJUSCO	PERSONA	2	2			
	BENITO JUAREZ	ALAMOS	PERSONA	2	2			
	BENITO JUAREZ	ALBERT	PERSONA	2	2			
	BENITO JUAREZ	ALGARIN	PERSONA	1	1			
	BENITO JUAREZ	ALIANZA POPULAR REVOLUCIONARIA	PERSONA	1	1			
	BENITO JUAREZ	AMERICAS UNIDAS	PERSONA	3	3			
	BENITO JUAREZ	AMPL BELLAVISTA	PERSONA	1	1			
	BENITO JUAREZ	AMPL CIUDAD LAGO	PERSONA	2	2			
	BENITO JUAREZ	AMPL GABRIEL HERNANDEZ	PERSONA	1	1			
	BENITO JUAREZ	AMPL LOS REYES CULHUACAN	PERSONA	1	1			
	BENITO JUAREZ	AMPL MIGUEL HIDALGO	PERSONA	2	2			
	BENITO JUAREZ	AMPL SAN FRANCISCO CULHUACAN	PERSONA	2	2			
	BENITO JUAREZ	AMPL SAN MARCOS	PERSONA	1	1			
PAE-BECATE	BENITO JUAREZ	AMPL SAN PEDRO XALPA	PERSONA	1	1			

CUADRO IV.16
PROSAP PROGRAMAS QUE OTORGAN SUBSIDIOS Y APOYOS A LA POBLACIÓN

UNIDAD RESPONSABLE / DENOMINACIÓN DEL PROGRAMA	DELEGACIÓN	COLONIA	BENEFICIARIO		TOTAL POBLACIÓN OBJETIVO	PRESUPUESTO (Pesos con dos decimales)		
			TIPO	TOTAL		ORIGINAL	PROGRAMADO MODIFICADO	EJERCIDO
	BENITO JUAREZ	AMPL SANTA MARTHA ACATITLA	PERSONA	2	2			
	BENITO JUAREZ	AMPL TLACOYAQUE	PERSONA	1	1			
	BENITO JUAREZ	AMPLIACION ALPES	PERSONA	1	1			
	BENITO JUAREZ	ANGEL ZIMBRON	PERSONA	1	1			
	BENITO JUAREZ	APATLACO	PERSONA	6	6			
	BENITO JUAREZ	AQUILES SERDAN	PERSONA	1	1			
	BENITO JUAREZ	ASTURIAS	PERSONA	1	1			
	BENITO JUAREZ	ATENOR SALAS	PERSONA	1	1			
	BENITO JUAREZ	ATLAMPA	PERSONA	1	1			
	BENITO JUAREZ	ATLANTIDA	PERSONA	1	1			
	BENITO JUAREZ	ATLAXCO	PERSONA	1	1			
	BENITO JUAREZ	AVANTE	PERSONA	1	1			
	BENITO JUAREZ	AZTECA	PERSONA	1	1			
	BENITO JUAREZ	BARRIO LA ASUNCION	PERSONA	1	1			
	BENITO JUAREZ	BARRIO PLATEROS	PERSONA	2	2			
	BENITO JUAREZ	BARRIO SAN LUCAS	PERSONA	2	2			
	BENITO JUAREZ	BARRIO SAN MIGUEL	PERSONA	2	2			
	BENITO JUAREZ	BARRIO TALABARTEROS	PERSONA	1	1			
	BENITO JUAREZ	BARRIO XALTOCAN	PERSONA	1	1			
	BENITO JUAREZ	BARROS SIERRA	PERSONA	1	1			
	BENITO JUAREZ	BENITO JUAREZ	PERSONA	1	1			
	BENITO JUAREZ	BUENAVISTA	PERSONA	1	1			
	BENITO JUAREZ	BUENOS AIRES	PERSONA	1	1			
	BENITO JUAREZ	CALTONGO	PERSONA	1	1			
	BENITO JUAREZ	CAMPESTRE ARAGON	PERSONA	1	1			
	BENITO JUAREZ	CAMPESTRE CHURUBUSCO	PERSONA	1	1			
	BENITO JUAREZ	CAMPESTRE POTRERO	PERSONA	1	1			
	BENITO JUAREZ	CANDELARIA	PERSONA	1	1			
	BENITO JUAREZ	CANTERA PUENTE DE PIEDRA	PERSONA	1	1			
	BENITO JUAREZ	CARACOL	PERSONA	1	1			
PAE-BECATE	BENITO JUAREZ	CENTRO	PERSONA	1	1			
	BENITO JUAREZ	CITLALI	PERSONA	2	2			
	BENITO JUAREZ	CLAVERIA	PERSONA	1	1			
	BENITO JUAREZ	CONSEJO AGRARISTA MEXICANO	PERSONA	1	1			

CUADRO IV.16
PROSAP PROGRAMAS QUE OTORGAN SUBSIDIOS Y APOYOS A LA POBLACIÓN

UNIDAD RESPONSABLE / DENOMINACIÓN DEL PROGRAMA	DELEGACIÓN	COLONIA	BENEFICIARIO		TOTAL POBLACIÓN OBJETIVO	PRESUPUESTO (Pesos con dos decimales)		
			TIPO	TOTAL		ORIGINAL	PROGRAMADO MODIFICADO	EJERCIDO
	BENITO JUAREZ	CONSTITUCION DE 1917	PERSONA	2	2			
	BENITO JUAREZ	CREDITO CONSTRUCTOR	PERSONA	1	1			
	BENITO JUAREZ	CTM ARAGON	PERSONA	1	1			
	BENITO JUAREZ	CUADRANTE SAN FRANCISCO	PERSONA	1	1			
	BENITO JUAREZ	CUCHILLA DEL TESORO	PERSONA	1	1			
	BENITO JUAREZ	CULHUACAN	PERSONA	1	1			
	BENITO JUAREZ	DANIEL GARZA	PERSONA	1	1			
	BENITO JUAREZ	DEL VALLE	PERSONA	3	3			
	BENITO JUAREZ	DESARROLLO URBANO QUETZALCOATL	PERSONA	1	1			
	BENITO JUAREZ	DOCTORES	PERSONA	2	2			
	BENITO JUAREZ	EJERCITO CONSTITUCIONALISTA	PERSONA	2	2			
	BENITO JUAREZ	EJERCITO DE ORIENTE	PERSONA	2	2			
	BENITO JUAREZ	EJIDOS SAN AGUSTIN ATLAPULCO	PERSONA	1	1			
	BENITO JUAREZ	EJIDOS SANTA URSULA COAPA	PERSONA	1	1			
	BENITO JUAREZ	EL MIRADOR	PERSONA	1	1			
	BENITO JUAREZ	EL RETOÑO	PERSONA	2	2			
	BENITO JUAREZ	EL ROSAL	PERSONA	1	1			
	BENITO JUAREZ	EL ROSEDAL	PERSONA	1	1			
	BENITO JUAREZ	EL SIFON	PERSONA	1	1			
	BENITO JUAREZ	EL SOL	PERSONA	1	1			
	BENITO JUAREZ	EL TRIUNFO	PERSONA	1	1			
	BENITO JUAREZ	ESCUADRON 201	PERSONA	8	8			
	BENITO JUAREZ	EVOLUCION	PERSONA	1	1			
	BENITO JUAREZ	EX HACIENDA COAPA	PERSONA	1	1			
	BENITO JUAREZ	EX HACIENDA SAN JUAN DE DIOS	PERSONA	1	1			
	BENITO JUAREZ	EX HIPODROMO DE PERALVILLO	PERSONA	1	1			
PAE-BECATE	BENITO JUAREZ	EXTREMADURA INSURGENTES	PERSONA	1	1			
	BENITO JUAREZ	FEDERAL	PERSONA	1	1			
	BENITO JUAREZ	FORESTAL	PERSONA	1	1			
	BENITO JUAREZ	FUEGO NUEVO	PERSONA	1	1			
	BENITO JUAREZ	GABRIEL RAMOS MILLAN	PERSONA	1	1			
	BENITO JUAREZ	GARCIMARRERO	PERSONA	1	1			

CUADRO IV.16
PROSAP PROGRAMAS QUE OTORGAN SUBSIDIOS Y APOYOS A LA POBLACIÓN

UNIDAD RESPONSABLE / DENOMINACIÓN DEL PROGRAMA	DELEGACIÓN	COLONIA	BENEFICIARIO		TOTAL POBLACIÓN OBJETIVO	PRESUPUESTO (Pesos con dos decimales)		
			TIPO	TOTAL		ORIGINAL	PROGRAMADO MODIFICADO	EJERCIDO
	BENITO JUAREZ	GERTRUDIS SANCHEZ	PERSONA	2	2			
	BENITO JUAREZ	GUADALUPE DEL MORAL	PERSONA	1	1			
	BENITO JUAREZ	GUADALUPE PROLETARIA	PERSONA	1	1			
	BENITO JUAREZ	GUERRERO	PERSONA	6	6			
	BENITO JUAREZ	HEROES DE CHURUBUSCO	PERSONA	1	1			
	BENITO JUAREZ	HEROES DE LA INDEPENDENCIA	PERSONA	1	1			
	BENITO JUAREZ	HEROES DE NACOZARI	PERSONA	1	1			
	BENITO JUAREZ	HEROES DE PADIERNA	PERSONA	1	1			
	BENITO JUAREZ	HUICHAPAN	PERSONA	1	1			
	BENITO JUAREZ	IGNACIO ZARAGOZA	PERSONA	3	3			
	BENITO JUAREZ	INDEPENDENCIA	PERSONA	3	3			
	BENITO JUAREZ	INSURGENTES	PERSONA	3	3			
	BENITO JUAREZ	ISIDRO FABELA	PERSONA	1	1			
	BENITO JUAREZ	IXTLAHUACAN	PERSONA	2	2			
	BENITO JUAREZ	IZTACALCO	PERSONA	1	1			
	BENITO JUAREZ	IZTACCIHUATL	PERSONA	1	1			
	BENITO JUAREZ	IZTAPALAPA	PERSONA	1	1			
	BENITO JUAREZ	JADINES DE SAN LORENZO	PERSONA	1	1			
	BENITO JUAREZ	JALALPA	PERSONA	1	1			
	BENITO JUAREZ	JARDIN BALBUENA	PERSONA	3	3			
	BENITO JUAREZ	JARDINES DE MORELOS	PERSONA	1	1			
	BENITO JUAREZ	JARDINES DEL LLANO	PERSONA	1	1			
	BENITO JUAREZ	JARDINES TECMA	PERSONA	1	1			
	BENITO JUAREZ	JOYAS DEL PEDREGAL	PERSONA	1	1			
	BENITO JUAREZ	JUAN ESCUTIA	PERSONA	2	2			
	BENITO JUAREZ	JUVENTINO ROSAS	PERSONA	1	1			
PAE-BECATE	BENITO JUAREZ	LA CONCHA	PERSONA	1	1			
	BENITO JUAREZ	LA CONCHITA	PERSONA	3	3			
	BENITO JUAREZ	LA CRUZ	PERSONA	1	1			
	BENITO JUAREZ	LA JOYA	PERSONA	2	2			
	BENITO JUAREZ	LA JOYITA	PERSONA	1	1			
	BENITO JUAREZ	LA MALINCHE	PERSONA	3	3			
	BENITO JUAREZ	LA NOPALERA	PERSONA	1	1			
	BENITO JUAREZ	LA PERLA	PERSONA	1	1			
	BENITO JUAREZ	LA PLANTA	PERSONA	1	1			

CUADRO IV.16
PROSAP PROGRAMAS QUE OTORGAN SUBSIDIOS Y APOYOS A LA POBLACIÓN

UNIDAD RESPONSABLE / DENOMINACIÓN DEL PROGRAMA	DELEGACIÓN	COLONIA	BENEFICIARIO		TOTAL POBLACIÓN OBJETIVO	PRESUPUESTO (Pesos con dos decimales)		
			TIPO	TOTAL		ORIGINAL	PROGRAMADO MODIFICADO	EJERCIDO
	BENITO JUAREZ	LA PRADERA	PERSONA	1	1			
	BENITO JUAREZ	LA PRECIOSA	PERSONA	1	1			
	BENITO JUAREZ	LA PURISIMA	PERSONA	1	1			
	BENITO JUAREZ	LAS ANIMAS	PERSONA	1	1			
	BENITO JUAREZ	LAS PALMAS	PERSONA	1	1			
	BENITO JUAREZ	LAS PEÑAS	PERSONA	2	2			
	BENITO JUAREZ	LIC CARLOS ZAPATA VELA	PERSONA	1	1			
	BENITO JUAREZ	LOCAXCO	PERSONA	1	1			
	BENITO JUAREZ	LOMAS ANGELES TETELPAN	PERSONA	1	1			
	BENITO JUAREZ	LOMAS DE LA ERA	PERSONA	1	1			
	BENITO JUAREZ	LOMAS DE LA ESTANCIA	PERSONA	1	1			
	BENITO JUAREZ	LOMAS DE PADIERNA	PERSONA	1	1			
	BENITO JUAREZ	LOMAS DE PLATEROS	PERSONA	1	1			
	BENITO JUAREZ	LOMAS DE SAN JUAN	PERSONA	1	1			
	BENITO JUAREZ	LOMAS DE SAN LORENZO	PERSONA	2	2			
	BENITO JUAREZ	LOMAS ESTRELLA	PERSONA	2	2			
	BENITO JUAREZ	LOMAS HIDALGO	PERSONA	1	1			
	BENITO JUAREZ	LOS ANGELES	PERSONA	1	1			
	BENITO JUAREZ	LOS REYES	PERSONA	1	1			
PAE-BECATE	BENITO JUAREZ	MAGDALENA ATLAZOLPA	PERSONA	1	1			
	BENITO JUAREZ	MAGDALENA MIXHUCA	PERSONA	1	1			
	BENITO JUAREZ	MARAVILLAS	PERSONA	2	2			
	BENITO JUAREZ	MARTIRES RIO BLANCO	PERSONA	1	1			
	BENITO JUAREZ	MERCED BALBUENA	PERSONA	1	1			
	BENITO JUAREZ	MERCED CENTRO	PERSONA	1	1			
	BENITO JUAREZ	MIGUEL HIDALGO	PERSONA	1	1			
	BENITO JUAREZ	MINERVA	PERSONA	4	4			
	BENITO JUAREZ	MIRADOR II	PERSONA	1	1			
	BENITO JUAREZ	MIRAVALLE	PERSONA	3	3			
	BENITO JUAREZ	MIXCOAC	PERSONA	1	1			
	BENITO JUAREZ	MOCTEZUMA	PERSONA	3	3			
	BENITO JUAREZ	MODERNA	PERSONA	3	3			
	BENITO JUAREZ	MOLINO DE SANTO DOMINGO	PERSONA	1	1			
	BENITO JUAREZ	MORELOS	PERSONA	2	2			
	BENITO JUAREZ	NARVARTE	PERSONA	7	7			
	BENITO JUAREZ	NATIVITAS	PERSONA	4	4			

CUADRO IV.16
PROSAP PROGRAMAS QUE OTORGAN SUBSIDIOS Y APOYOS A LA POBLACIÓN

UNIDAD RESPONSABLE / DENOMINACIÓN DEL PROGRAMA	DELEGACIÓN	COLONIA	BENEFICIARIO		TOTAL POBLACIÓN OBJETIVO	PRESUPUESTO (Pesos con dos decimales)		
			TIPO	TOTAL		ORIGINAL	PROGRAMADO MODIFICADO	EJERCIDO
	BENITO JUAREZ	NAVIDAD	PERSONA	1	1			
	BENITO JUAREZ	NEXTENGO	PERSONA	1	1			
	BENITO JUAREZ	NIÑOS HEROES DE CHAPULTEPEC	PERSONA	5	5			
	BENITO JUAREZ	OBRERA	PERSONA	2	2			
	BENITO JUAREZ	OLIVAR DEL CONDE	PERSONA	2	2			
	BENITO JUAREZ	ORIENTE SAN LUCAS	PERSONA	1	1			
	BENITO JUAREZ	PANORAMICA	PERSONA	1	1			
	BENITO JUAREZ	PARAJE BUENAVISTA	PERSONA	1	1			
	BENITO JUAREZ	PARAJE SAN JUAN	PERSONA	1	1			
	BENITO JUAREZ	PEDREGAL DE SANTA URSULA COAPA	PERSONA	3	3			
	BENITO JUAREZ	PEDREGAL DE SANTO DOMINGO	PERSONA	4	4			
	BENITO JUAREZ	PENITENCIARIA	PERSONA	1	1			
	BENITO JUAREZ	PENSADOR MEXICANO	PERSONA	1	1			
PAE-BECATE	BENITO JUAREZ	PERALVILLO	PERSONA	2	2			
	BENITO JUAREZ	PICOS DE IZTACALCO	PERSONA	1	1			
	BENITO JUAREZ	PIEDAD NARVARTE	PERSONA	1	1			
	BENITO JUAREZ	POPULAR SANTA TERESA	PERSONA	2	2			
	BENITO JUAREZ	PORTALES	PERSONA	15	15			
	BENITO JUAREZ	POSTAL	PERSONA	2	2			
	BENITO JUAREZ	PRADOS CHURUBUSCO	PERSONA	3	3			
	BENITO JUAREZ	PRESIDENTES DE MEXICO	PERSONA	1	1			
	BENITO JUAREZ	PROGRESISTA	PERSONA	2	2			
	BENITO JUAREZ	PROGRESO SAN ANGEL	PERSONA	1	1			
	BENITO JUAREZ	PROGRESO TIZAPAN	PERSONA	1	1			
	BENITO JUAREZ	PUEBLO LOS REYES	PERSONA	1	1			
	BENITO JUAREZ	PUEBLO MAGDALENA ATLAZOLPA	PERSONA	1	1			
	BENITO JUAREZ	PUEBLO SAN ANDRES TETEPILCO	PERSONA	1	1			
	BENITO JUAREZ	PUEBLO SAN PABLO AZTOTEPEC	PERSONA	1	1			
	BENITO JUAREZ	PUEBLO SANTA MARIA MALINALCO	PERSONA	1	1			
	BENITO JUAREZ	PUENTE COLORADO	PERSONA	2	2			

CUADRO IV.16
PROSAP PROGRAMAS QUE OTORGAN SUBSIDIOS Y APOYOS A LA POBLACIÓN

UNIDAD RESPONSABLE / DENOMINACIÓN DEL PROGRAMA	DELEGACIÓN	COLONIA	BENEFICIARIO		TOTAL POBLACIÓN OBJETIVO	PRESUPUESTO (Pesos con dos decimales)		
			TIPO	TOTAL		ORIGINAL	PROGRAMADO MODIFICADO	EJERCIDO
	BENITO JUAREZ	RAMOS MILLAN	PERSONA	1	1			
	BENITO JUAREZ	RAUL ROMERO	PERSONA	1	1			
	BENITO JUAREZ	REACOMODO EL CUERNITO	PERSONA	1	1			
	BENITO JUAREZ	REFORMA IZTACCIHUATL	PERSONA	1	1			
	BENITO JUAREZ	REFORMA POLITICA	PERSONA	2	2			
	BENITO JUAREZ	RENOVACION	PERSONA	2	2			
	BENITO JUAREZ	RESIDENCIAL VILLACOAPA	PERSONA	1	1			
	BENITO JUAREZ	RETOÑO	PERSONA	1	1			
	BENITO JUAREZ	RINCON DE LAS HADAS	PERSONA	1	1			
	BENITO JUAREZ	RINCON DEL BOSQUE	PERSONA	1	1			
	BENITO JUAREZ	ROMA NORTE	PERSONA	1	1			
	BENITO JUAREZ	ROMA SUR	PERSONA	1	1			
	BENITO JUAREZ	SALVADOR DIAZ MIRON	PERSONA	1	1			
	BENITO JUAREZ	SAN AGUSTIN ATLAPULCO	PERSONA	1	1			
	BENITO JUAREZ	SAN ANDRES MIXQUIC	PERSONA	1	1			
	BENITO JUAREZ	SAN ANDRES TETEPILCO	PERSONA	2	2			
PAE-BECATE	BENITO JUAREZ	SAN ANDRES TOTOLTEPEC	PERSONA	1	1			
	BENITO JUAREZ	SAN BARTOLO AMEYALCO	PERSONA	1	1			
	BENITO JUAREZ	SAN BARTOLO EL CHICO	PERSONA	1	1			
	BENITO JUAREZ	SAN CLEMENTE	PERSONA	1	1			
	BENITO JUAREZ	SAN DIEGO CHURUBUSCO	PERSONA	1	1			
	BENITO JUAREZ	SAN FRANCISCO CULHUACAN	PERSONA	3	3			
	BENITO JUAREZ	SAN GREGORIO ATLAPULCO	PERSONA	1	1			
	BENITO JUAREZ	SAN JOSE	PERSONA	1	1			
	BENITO JUAREZ	SAN JOSE ZACATEPEC	PERSONA	1	1			
	BENITO JUAREZ	SAN JUAN DE ARAGON	PERSONA	2	2			
	BENITO JUAREZ	SAN JUAN ESTRELLA	PERSONA	1	1			
	BENITO JUAREZ	SAN JUAN XALPA	PERSONA	1	1			
	BENITO JUAREZ	SAN LORENZO TEZONCO	PERSONA	2	2			
	BENITO JUAREZ	SAN LORENZO XICOTENCATL	PERSONA	1	1			
	BENITO JUAREZ	SAN MARCOS	PERSONA	1	1			
	BENITO JUAREZ	SAN MIGUEL	PERSONA	1	1			
	BENITO JUAREZ	SAN MIGUEL TEOTONGO	PERSONA	1	1			
	BENITO JUAREZ	SAN MIGUEL XICO 2A SECCION	PERSONA	1	1			
	BENITO JUAREZ	SAN PABLO TEPETLAPA	PERSONA	1	1			

CUADRO IV.16
PROSAP PROGRAMAS QUE OTORGAN SUBSIDIOS Y APOYOS A LA POBLACIÓN

UNIDAD RESPONSABLE / DENOMINACIÓN DEL PROGRAMA	DELEGACIÓN	COLONIA	BENEFICIARIO		TOTAL POBLACIÓN OBJETIVO	PRESUPUESTO (Pesos con dos decimales)		
			TIPO	TOTAL		ORIGINAL	PROGRAMADO MODIFICADO	EJERCIDO
	BENITO JUAREZ	SAN PABLO XALPA	PERSONA	1	1			
	BENITO JUAREZ	SAN PEDRO EL CHICO	PERSONA	1	1			
	BENITO JUAREZ	SAN RAFAEL	PERSONA	1	1			
	BENITO JUAREZ	SAN SIMON TICOMAC	PERSONA	7	7			
	BENITO JUAREZ	SANTA ANITA	PERSONA	1	1			
	BENITO JUAREZ	SANTA CATARINA	PERSONA	1	1			
	BENITO JUAREZ	SANTA CRUZ ACALPIXCA	PERSONA	1	1			
	BENITO JUAREZ	SANTA CRUZ ATOYAC	PERSONA	1	1			
	BENITO JUAREZ	SANTA ISABEL INDUSTRIAL	PERSONA	1	1			
	BENITO JUAREZ	SANTA JULIA	PERSONA	1	1			
	BENITO JUAREZ	SANTA LUCIA CHANTEPEC	PERSONA	1	1			
	BENITO JUAREZ	SANTA MARIA LA RIVERA	PERSONA	2	2			
PAE-BECATE	BENITO JUAREZ	SANTA MARIA MALINALCO	PERSONA	1	1			
	BENITO JUAREZ	SANTA MARIA NATIVITAS	PERSONA	3	3			
	BENITO JUAREZ	SANTA MARTHA ACATITLA	PERSONA	8	8			
	BENITO JUAREZ	SANTIAGO ACAHUALTEPEC	PERSONA	1	1			
	BENITO JUAREZ	SANTIAGO AHUIZOTLA	PERSONA	1	1			
	BENITO JUAREZ	SANTIAGO TEPALCATLALPAN	PERSONA	1	1			
	BENITO JUAREZ	SANTISIMA TRINIDAD	PERSONA	1	1			
	BENITO JUAREZ	SANTO DOMINGO	PERSONA	4	4			
	BENITO JUAREZ	SECTOR POPULAR	PERSONA	1	1			
	BENITO JUAREZ	SELENE	PERSONA	1	1			
	BENITO JUAREZ	TACUBAYA	PERSONA	1	1			
	BENITO JUAREZ	TENORIOS	PERSONA	2	2			
	BENITO JUAREZ	TEPALCATES	PERSONA	3	3			
	BENITO JUAREZ	TICOMAN	PERSONA	2	2			
	BENITO JUAREZ	TLAXOPAN	PERSONA	2	2			
	BENITO JUAREZ	TORRES DE PADIERNA	PERSONA	1	1			
	BENITO JUAREZ	TORRES DE POTRERO	PERSONA	1	1			
	BENITO JUAREZ	U H ACUEDUCTO GUADALUPE	PERSONA	1	1			
	BENITO JUAREZ	U H ALIANZA POPULAR REVOLUCIONARIA	PERSONA	1	1			
	BENITO JUAREZ	U H BERTHA BLOUMER	PERSONA	1	1			
	BENITO JUAREZ	U H CANDELARIA DE LOS PATOS	PERSONA	1	1			
	BENITO JUAREZ	U H INFONAVIT CULHUACAN	PERSONA	1	1			

CUADRO IV.16
PROSAP PROGRAMAS QUE OTORGAN SUBSIDIOS Y APOYOS A LA POBLACIÓN

UNIDAD RESPONSABLE / DENOMINACIÓN DEL PROGRAMA	DELEGACIÓN	COLONIA	BENEFICIARIO		TOTAL POBLACIÓN OBJETIVO	PRESUPUESTO (Pesos con dos decimales)		
			TIPO	TOTAL		ORIGINAL	PROGRAMADO MODIFICADO	EJERCIDO
	BENITO JUAREZ	U H INFONAVIT IZTACALCO	PERSONA	2	2			
	BENITO JUAREZ	U H IZCALLI PIRAMIDE 11	PERSONA	1	1			
	BENITO JUAREZ	U H MEXICO HOLANDA	PERSONA	1	1			
PAE-BECATE	BENITO JUAREZ	U H PATERA VALLEJO	PERSONA	1	1			
	BENITO JUAREZ	U H PREDERA	PERSONA	1	1			
	BENITO JUAREZ	U H SAN FRANCISCO CULHUACAN	PERSONA	2	2			
	BENITO JUAREZ	U H SANTA CRUZ MEYEHUALCO	PERSONA	1	1			
	BENITO JUAREZ	U H UNIVERSAL INFONAVIT	PERSONA	1	1			
	BENITO JUAREZ	U H VICENTE GUERRERO	PERSONA	2	2			
	BENITO JUAREZ	VALLE DE SAN LORENZO	PERSONA	2	2			
	BENITO JUAREZ	VERTIZ NARVARTE	PERSONA	1	1			
	BENITO JUAREZ	VIADUCTO PIEDAD	PERSONA	1	1			
	BENITO JUAREZ	VICENTE GUERRERO	PERSONA	1	1			
	BENITO JUAREZ	VILLA COAPA	PERSONA	2	2			
	BENITO JUAREZ	VILLA DE CORTES	PERSONA	1	1			
	BENITO JUAREZ	XOCO	PERSONA	1	1			
	BENITO JUAREZ	ZACAHUITZCO	PERSONA	1	1			
	BENITO JUAREZ	ZAPOTITLA	PERSONA	2	2			
TOTAL BENITO JUÁREZ				444	444			
	COYOACAN	12 DE DICIEMBRE	PERSONA	1	1			
	COYOACAN	1A AMPL SANTIAGO ACAHUALTEPEC	PERSONA	1	1			
	COYOACAN	3A SECC CERILLOS	PERSONA	1	1			
	COYOACAN	4A SECC ARENAL	PERSONA	1	1			
	COYOACAN	ADOLFO RUIZ CORTINES	PERSONA	10	10			
	COYOACAN	AGRICOLA ORIENTAL	PERSONA	1	1			
	COYOACAN	AJUSCO	PERSONA	56	56			
	COYOACAN	ALAMOS	PERSONA	1	1			
	COYOACAN	AMPL LA CANDELARIA	PERSONA	1	1			
	COYOACAN	AMPL LOS REYES CULHUACAN	PERSONA	2	2			
	COYOACAN	AMPL SANTA MARTHA ACATITLA	PERSONA	1	1			
	COYOACAN	AMPL SELENE	PERSONA	1	1			

CUADRO IV.16
PROSAP PROGRAMAS QUE OTORGAN SUBSIDIOS Y APOYOS A LA POBLACIÓN

UNIDAD RESPONSABLE / DENOMINACIÓN DEL PROGRAMA	DELEGACIÓN	COLONIA	BENEFICIARIO		TOTAL POBLACIÓN OBJETIVO	PRESUPUESTO (Pesos con dos decimales)		
			TIPO	TOTAL		ORIGINAL	PROGRAMADO MODIFICADO	EJERCIDO
	COYOACAN	AMPL TLACOYAQUE	PERSONA	1	1			
	COYOACAN	AMPLIACION SANTA MARTHA	PERSONA	1	1			
PAE-BECATE	COYOACAN	APR	PERSONA	1	1			
	COYOACAN	ARAGON	PERSONA	1	1			
	COYOACAN	BARRIO LA ASUNCION	PERSONA	2	2			
	COYOACAN	BARRIO LA GUADALUPITA TULYEHUALCO	PERSONA	1	1			
	COYOACAN	BARRIO SAN ANTONIO	PERSONA	1	1			
	COYOACAN	BARRIO SAN LUCAS	PERSONA	1	1			
	COYOACAN	BARRIO XALTOCAN	PERSONA	1	1			
	COYOACAN	CANDELARIA	PERSONA	5	5			
	COYOACAN	CANTERA PUENTE DE PIEDRA	PERSONA	1	1			
	COYOACAN	CENTINELA	PERSONA	1	1			
	COYOACAN	CERRO DE LA ESTRELLA	PERSONA	4	4			
	COYOACAN	CIUDAD JARDIN	PERSONA	1	1			
	COYOACAN	CONSTITUCION DE 1917	PERSONA	2	2			
	COYOACAN	COPILCO EL ALTO	PERSONA	2	2			
	COYOACAN	COPILCO UNIVERSIDAD	PERSONA	1	1			
	COYOACAN	CRUZ DEL FAROL	PERSONA	1	1			
	COYOACAN	CTM 10 CULHUACAN	PERSONA	2	2			
	COYOACAN	CTM 8 CULHUACAN	PERSONA	1	1			
	COYOACAN	CTM 9 CULHUACAN	PERSONA	2	2			
	COYOACAN	CTM ARAGON	PERSONA	1	1			
	COYOACAN	CTM CULHUACAN	PERSONA	9	9			
	COYOACAN	CUADRANTE SAN FRANCISCO	PERSONA	1	1			
	COYOACAN	CULHUACAN	PERSONA	1	1			
	COYOACAN	DEL MAR	PERSONA	2	2			
	COYOACAN	DIAZ ORDAZ	PERSONA	1	1			
PAE-BECATE	COYOACAN	EDUCACION	PERSONA	2	2			
	COYOACAN	EJIDOS SAN FRANCISCO CULHUACAN	PERSONA	2	2			
	COYOACAN	EL CARMEN	PERSONA	1	1			
	COYOACAN	EL MOLINO	PERSONA	3	3			
	COYOACAN	EL RELOJ	PERSONA	2	2			
	COYOACAN	EL ROSARIO	PERSONA	1	1			
	COYOACAN	EL SIFON	PERSONA	1	1			

CUADRO IV.16
PROSAP PROGRAMAS QUE OTORGAN SUBSIDIOS Y APOYOS A LA POBLACIÓN

UNIDAD RESPONSABLE / DENOMINACIÓN DEL PROGRAMA	DELEGACIÓN	COLONIA	BENEFICIARIO		TOTAL POBLACIÓN OBJETIVO	PRESUPUESTO (Pesos con dos decimales)		
			TIPO	TOTAL		ORIGINAL	PROGRAMADO MODIFICADO	EJERCIDO
	COYOACAN	ESPARTACO	PERSONA	1	1			
	COYOACAN	ESTRELLA	PERSONA	4	4			
	COYOACAN	EX HACIENDA COAPA	PERSONA	2	2			
	COYOACAN	FOVISSSTE ARAGON	PERSONA	1	1			
	COYOACAN	FRACC LAS CAMPANAS	PERSONA	1	1			
	COYOACAN	FRACC PASEO DE CHURUBUSCO	PERSONA	1	1			
	COYOACAN	GRANJAS COAPA	PERSONA	1	1			
	COYOACAN	HEROES DE PADIERNA	PERSONA	1	1			
	COYOACAN	ISIDRO FABELA	PERSONA	3	3			
	COYOACAN	JARDINES DEL SUR	PERSONA	1	1			
	COYOACAN	JUVENTINO ROSAS	PERSONA	1	1			
	COYOACAN	LAS ARBOLEDAS	PERSONA	1	1			
	COYOACAN	LEYES DE REFORMA	PERSONA	1	1			
	COYOACAN	LOMAS DE LA ERA	PERSONA	1	1			
	COYOACAN	LOMAS DE PADIERNA	PERSONA	1	1			
	COYOACAN	LOMAS DE ZARAGOZA	PERSONA	4	4			
	COYOACAN	LOMAS ESTRELLA	PERSONA	3	3			
	COYOACAN	LOS ANGELES	PERSONA	1	1			
	COYOACAN	LOS GIRASOLES	PERSONA	1	1			
	COYOACAN	LOS REYES	PERSONA	4	4			
	COYOACAN	LOS REYES CULHUACAN	PERSONA	1	1			
	COYOACAN	MEXICO NUEVO	PERSONA	1	1			
	COYOACAN	MIGUEL HIDALGO	PERSONA	1	1			
	COYOACAN	NARVARTE	PERSONA	1	1			
	COYOACAN	NUEVA DIAZ ORDAZ	PERSONA	3	3			
	COYOACAN	OLIVAR DE LOS PADRES	PERSONA	1	1			
	COYOACAN	OXTOPULCO UNIVERSIDAD	PERSONA	1	1			
	COYOACAN	PARQUE SAN ANDRES	PERSONA	1	1			
PAE-BECATE	COYOACAN	PEDREGAL DE CARRASCO	PERSONA	6	6			
	COYOACAN	PEDREGAL DE SAN NICOLAS	PERSONA	4	4			
	COYOACAN	PEDREGAL DE SANTA URSULA COAPA	PERSONA	3	3			
	COYOACAN	PEDREGAL DE SANTO DOMINGO	PERSONA	15	15			
	COYOACAN	PEDREGAL IMAN	PERSONA	1	1			
	COYOACAN	PILOTO	PERSONA	1	1			

CUADRO IV.16
PROSAP PROGRAMAS QUE OTORGAN SUBSIDIOS Y APOYOS A LA POBLACIÓN

UNIDAD RESPONSABLE / DENOMINACIÓN DEL PROGRAMA	DELEGACIÓN	COLONIA	BENEFICIARIO		TOTAL POBLACIÓN OBJETIVO	PRESUPUESTO (Pesos con dos decimales)		
			TIPO	TOTAL		ORIGINAL	PROGRAMADO MODIFICADO	EJERCIDO
	COYOACAN	POPOTLA	PERSONA	1	1			
	COYOACAN	PORTALES	PERSONA	1	1			
	COYOACAN	PREDREGAL DE SANTO DOMINGO	PERSONA	1	1			
	COYOACAN	PRESIDENTES EJIDALES	PERSONA	2	2			
	COYOACAN	PROGRESO NACIONAL	PERSONA	1	1			
	COYOACAN	PROGRESO TIZAPAN	PERSONA	1	1			
	COYOACAN	PUEBLO LOS REYES	PERSONA	1	1			
	COYOACAN	PUEBLO SAN LUIS TLAXIALTEMALCO	PERSONA	1	1			
	COYOACAN	PUEBLO SAN MIGUEL TOPILEJO	PERSONA	2	2			
	COYOACAN	PUEBLO SANTA ANA TLACOTENCO	PERSONA	1	1			
	COYOACAN	PUEBLO SANTA CRUZ MEYEHUALCO	PERSONA	1	1			
	COYOACAN	PUENTE BLANCO	PERSONA	1	1			
	COYOACAN	SAN ANDRES TOMATLAN	PERSONA	3	3			
	COYOACAN	SAN ANDRES TOTOLTEPEC	PERSONA	1	1			
	COYOACAN	SAN BERNABE	PERSONA	1	1			
	COYOACAN	SAN FRANCISCO	PERSONA	1	1			
	COYOACAN	SAN FRANCISCO CULHUACAN	PERSONA	6	6			
	COYOACAN	SAN ISIDRO TULYEHUALCO	PERSONA	4	4			
	COYOACAN	SAN JOSE ACULCO	PERSONA	1	1			
	COYOACAN	SAN JUAN DE ARAGON	PERSONA	1	1			
	COYOACAN	SAN JUAN XALPA	PERSONA	1	1			
	COYOACAN	SAN LORENZO TEZONCO	PERSONA	1	1			
PAE-BECATE	COYOACAN	SAN LUIS TLAXIALTEMALCO	PERSONA	2	2			
	COYOACAN	SAN MIGUEL TEOTONGO	PERSONA	2	2			
	COYOACAN	SAN PABLO TEPETLAPA	PERSONA	1	1			
	COYOACAN	SAN PEDRO MARTIR	PERSONA	1	1			
	COYOACAN	SAN SALVADOR CUAUHTENCO	PERSONA	1	1			
	COYOACAN	SAN SIMON CULHUACAN	PERSONA	1	1			
	COYOACAN	SANTA CRUZ ACALPIXCA	PERSONA	1	1			
	COYOACAN	SANTA CRUZ MEYEHUALCO	PERSONA	2	2			
	COYOACAN	SANTA MARIA TOMATLAN	PERSONA	1	1			
	COYOACAN	SANTA MARTHA DEL SUR	PERSONA	1	1			
	COYOACAN	SANTA URSULA COAPA	PERSONA	22	22			

CUADRO IV.16
PROSAP PROGRAMAS QUE OTORGAN SUBSIDIOS Y APOYOS A LA POBLACIÓN

UNIDAD RESPONSABLE / DENOMINACIÓN DEL PROGRAMA	DELEGACIÓN	COLONIA	BENEFICIARIO		TOTAL POBLACIÓN OBJETIVO	PRESUPUESTO (Pesos con dos decimales)		
			TIPO	TOTAL		ORIGINAL	PROGRAMADO MODIFICADO	EJERCIDO
	COYOACAN	SANTIAGO ACAHUALTEPEC	PERSONA	1	1			
	COYOACAN	SANTIAGO ZAPOTITLAN	PERSONA	3	3			
	COYOACAN	SANTO DOMINGO	PERSONA	68	68			
	COYOACAN	SECTOR POPULAR	PERSONA	1	1			
	COYOACAN	SELENE	PERSONA	2	2			
	COYOACAN	TEPEPAN	PERSONA	1	1			
	COYOACAN	TLACOAPA	PERSONA	1	1			
	COYOACAN	TORIELLO GUERRA	PERSONA	1	1			
	COYOACAN	TULYEHUALCO	PERSONA	1	1			
	COYOACAN	U H CTM CULHUACAN	PERSONA	2	2			
	COYOACAN	U H ERMITA ZARAGOZA	PERSONA	1	1			
	COYOACAN	U H LOMAS DE BECERRA	PERSONA	1	1			
	COYOACAN	U H STUNAM CULHUACAN	PERSONA	1	1			
PAE-BECATE	COYOACAN	U H VILLAS DE LOS TRABAJADORES	PERSONA	1	1			
	COYOACAN	VALLE DE SAN LORENZO	PERSONA	2	2			
	COYOACAN	VALLEJO PONIENTE	PERSONA	1	1			
	COYOACAN	VERGEL DE COYOACAN	PERSONA	1	1			
	COYOACAN	VICENTE GUERRERO	PERSONA	1	1			
	COYOACAN	VILLA COAPA	PERSONA	4	4			
	COYOACAN	VILLA DE LOS TRABAJADORES	PERSONA	1	1			
	COYOACAN	VILLA QUIETUD	PERSONA	2	2			
	COYOACAN	VISTAS DEL PEDREGAL	PERSONA	1	1			
	COYOACAN	XALPA	PERSONA	1	1			
TOTAL COYOACÁN				379	379			
REPATRIADOS	CUAJIMALPA	CUAJIMALPA	PERSONA	1	1			
PAE-BECATE	CUAJIMALPA	2A AMPL PRESIDENTES	PERSONA	1	1			
	CUAJIMALPA	AGRICOLA ORIENTAL	PERSONA	1	1			
	CUAJIMALPA	AHUATENCO	PERSONA	1	1			
	CUAJIMALPA	AMPL TLACOYAQUE	PERSONA	1	1			
PAE-BECATE	CUAJIMALPA	AMPLIACION DE HOGAR Y REDENCION	PERSONA	2	2			
	CUAJIMALPA	BARRIO NORTE	PERSONA	2	2			
	CUAJIMALPA	belen de las flores	PERSONA	1	1			
	CUAJIMALPA	CAPULIN	PERSONA	1	1			

CUADRO IV.16
PROSAP PROGRAMAS QUE OTORGAN SUBSIDIOS Y APOYOS A LA POBLACIÓN

UNIDAD RESPONSABLE / DENOMINACIÓN DEL PROGRAMA	DELEGACIÓN	COLONIA	BENEFICIARIO		TOTAL POBLACIÓN OBJETIVO	PRESUPUESTO (Pesos con dos decimales)		
			TIPO	TOTAL		ORIGINAL	PROGRAMADO MODIFICADO	EJERCIDO
	CUAJIMALPA	CHIMALPA	PERSONA	2	2			
	CUAJIMALPA	CONTADERO	PERSONA	5	5			
	CUAJIMALPA	cooperativa palo alto	PERSONA	1	1			
	CUAJIMALPA	CUAJIMALPA	PERSONA	19	19			
	CUAJIMALPA	DEL VALLE	PERSONA	1	1			
	CUAJIMALPA	EBANO	PERSONA	2	2			
	CUAJIMALPA	EL MOLINO	PERSONA	1	1			
	CUAJIMALPA	EL OCOTAL	PERSONA	1	1			
	CUAJIMALPA	GRANJAS NAVIDAD	PERSONA	2	2			
	CUAJIMALPA	GUERRERO	PERSONA	1	1			
	CUAJIMALPA	JESUS DEL MONTE	PERSONA	2	2			
	CUAJIMALPA	LA FORESTAL	PERSONA	1	1			
	CUAJIMALPA	LA PILA	PERSONA	4	4			
	CUAJIMALPA	LAS LAJAS	PERSONA	1	1			
	CUAJIMALPA	LAS MAROMAS	PERSONA	3	3			
	CUAJIMALPA	LAS PEÑAS	PERSONA	1	1			
	CUAJIMALPA	LOMA DEL PADRE	PERSONA	3	3			
PAE-BECATE	CUAJIMALPA	LOMAS DE CAPULA	PERSONA	1	1			
	CUAJIMALPA	LOMAS DE MEMETLA	PERSONA	1	1			
	CUAJIMALPA	LOMAS DE PUERTA GRANDE	PERSONA	1	1			
	CUAJIMALPA	MINAS DE CRISTO	PERSONA	1	1			
	CUAJIMALPA	NAVIDAD	PERSONA	9	9			
	CUAJIMALPA	OLIVAR DEL CONDE	PERSONA	1	1			
	CUAJIMALPA	PEDREGAL DE SAN NICOLAS	PERSONA	2	2			
	CUAJIMALPA	PORTALES	PERSONA	1	1			
	CUAJIMALPA	PRESIDENTES	PERSONA	1	1			
	CUAJIMALPA	ROMA	PERSONA	1	1			
	CUAJIMALPA	SAN JOSE DE LOS CEDROS	PERSONA	7	7			
	CUAJIMALPA	SAN LORENZO ACOPILCO	PERSONA	3	3			
	CUAJIMALPA	SAN MATEO TLALTENANGO	PERSONA	4	4			
	CUAJIMALPA	SAN PABLO CHIMALPA	PERSONA	8	8			
	CUAJIMALPA	SAN SIMON TICOMAC	PERSONA	1	1			
	CUAJIMALPA	SANTA MARIA INSURGENTES	PERSONA	1	1			
	CUAJIMALPA	SANTA ROSA XOCHIAC	PERSONA	6	6			
	CUAJIMALPA	SANTO DOMINGO	PERSONA	1	1			

CUADRO IV.16
PROSAP PROGRAMAS QUE OTORGAN SUBSIDIOS Y APOYOS A LA POBLACIÓN

UNIDAD RESPONSABLE / DENOMINACIÓN DEL PROGRAMA	DELEGACIÓN	COLONIA	BENEFICIARIO		TOTAL POBLACIÓN OBJETIVO	PRESUPUESTO (Pesos con dos decimales)		
			TIPO	TOTAL		ORIGINAL	PROGRAMADO MODIFICADO	EJERCIDO
	CUAJIMALPA	TEPETANGO	PERSONA	1	1			
PAE-BECATE	CUAJIMALPA	TETLALPAN	PERSONA	3	3			
	CUAJIMALPA	TIANGUILLO	PERSONA	1	1			
	CUAJIMALPA	U H EL ROSARIO	PERSONA	1	1			
	CUAJIMALPA	XALPA	PERSONA	1	1			
	CUAJIMALPA	ZENON DELGADO	PERSONA	1	1			
	CUAJIMALPA	ZENTLAPATL	PERSONA	7	7			
TOTAL CUAJIMALPA				126	126			
	CUAUHTEMOC	1A SECC VICTORIA	PERSONA	1	1			
	CUAUHTEMOC	20 DE NOVIEMBRE	PERSONA	1	1			
	CUAUHTEMOC	2A SECC GOLONDRINAS	PERSONA	1	1			
	CUAUHTEMOC	2A SECC MOCTEZUMA	PERSONA	1	1			
	CUAUHTEMOC	7 DE NOVIEMBRE	PERSONA	1	1			
	CUAUHTEMOC	ACUEDUCTO DE GUADALUPE	PERSONA	1	1			
	CUAUHTEMOC	ADOLFO RUIZ CORTINES	PERSONA	2	2			
	CUAUHTEMOC	AGRICOLA ORIENTAL	PERSONA	1	1			
PAE-BECATE	CUAUHTEMOC	AGRICOLA PANTITLAN	PERSONA	3	3			
	CUAUHTEMOC	AGRICULTURA	PERSONA	1	1			
	CUAUHTEMOC	AJUSCO	PERSONA	2	2			
	CUAUHTEMOC	ALAMOS	PERSONA	1	1			
	CUAUHTEMOC	AMPL HOGAR Y REDENCION	PERSONA	1	1			
	CUAUHTEMOC	ALFONSO XIII	PERSONA	1	1			
	CUAUHTEMOC	ALGARIN	PERSONA	1	1			
	CUAUHTEMOC	AMPL CARACOL	PERSONA	2	2			
	CUAUHTEMOC	AMPL MIGUEL HIDALGO	PERSONA	2	2			
	CUAUHTEMOC	AMPL PETROLERA	PERSONA	1	1			
	CUAUHTEMOC	AMPL SANTUARIO	PERSONA	1	1			
	CUAUHTEMOC	ANAHUAC	PERSONA	8	8			
	CUAUHTEMOC	ANZURES	PERSONA	1	1			
	CUAUHTEMOC	ARAGON	PERSONA	1	1			
	CUAUHTEMOC	ARBOLEDAS DEL SUR	PERSONA	1	1			
	CUAUHTEMOC	ASTURIAS	PERSONA	2	2			
	CUAUHTEMOC	ATLAMPA	PERSONA	8	8			
	CUAUHTEMOC	ATZACOALCO	PERSONA	1	1			

CUADRO IV.16
PROSAP PROGRAMAS QUE OTORGAN SUBSIDIOS Y APOYOS A LA POBLACIÓN

UNIDAD RESPONSABLE / DENOMINACIÓN DEL PROGRAMA	DELEGACIÓN	COLONIA	BENEFICIARIO		TOTAL POBLACIÓN OBJETIVO	PRESUPUESTO (Pesos con dos decimales)		
			TIPO	TOTAL		ORIGINAL	PROGRAMADO MODIFICADO	EJERCIDO
	CUAUHTEMOC	BARROS SIERRA	PERSONA	2	2			
	CUAUHTEMOC	BELLAVISTA	PERSONA	1	1			
PAE-BECATE	CUAUHTEMOC	BENITO JUAREZ	PERSONA	1	1			
	CUAUHTEMOC	BUENAVISTA	PERSONA	7	7			
	CUAUHTEMOC	BUENOS AIRES	PERSONA	1	1			
	CUAUHTEMOC	CAMPESTRE CHURUBUSCO	PERSONA	3	3			
	CUAUHTEMOC	CARACOL	PERSONA	1	1			
	CUAUHTEMOC	CARBONERA	PERSONA	1	1			
	CUAUHTEMOC	CASA BLANCA	PERSONA	1	1			
	CUAUHTEMOC	CASAS ALEMAN	PERSONA	1	1			
	CUAUHTEMOC	CASTILLO GRANDE	PERSONA	1	1			
	CUAUHTEMOC	CENTRO	PERSONA	10	10			
	CUAUHTEMOC	CHINAMPAC DE JUAREZ	PERSONA	1	1			
	CUAUHTEMOC	CITLALI	PERSONA	1	1			
	CUAUHTEMOC	CLAVERIA	PERSONA	1	1			
	CUAUHTEMOC	COLINAS DEL SUR	PERSONA	1	1			
	CUAUHTEMOC	CONDESA	PERSONA	1	1			
	CUAUHTEMOC	CONSEJO AGRARISTA MEXICANO	PERSONA	1	1			
	CUAUHTEMOC	CONTADERO	PERSONA	1	1			
	CUAUHTEMOC	COPILCO UNIVERSIDAD	PERSONA	1	1			
	CUAUHTEMOC	CTM CULHUACAN	PERSONA	1	1			
	CUAUHTEMOC	CUAUTEPEC EL ALTO	PERSONA	1	1			
	CUAUHTEMOC	CUCHILLA DEL TESORO	PERSONA	1	1			
	CUAUHTEMOC	CUCHILLA PANTITLAN	PERSONA	2	2			
	CUAUHTEMOC	CULHUACAN	PERSONA	1	1			
	CUAUHTEMOC	DEL VALLE	PERSONA	3	3			
	CUAUHTEMOC	DOCTORES	PERSONA	9	9			
	CUAUHTEMOC	EJERCITO DE ORIENTE	PERSONA	1	1			
	CUAUHTEMOC	EJIDOS SANTA MARIA AZTAHUACAN	PERSONA	1	1			
	CUAUHTEMOC	EL CARMEN	PERSONA	2	2			
	CUAUHTEMOC	EL JAGUEY	PERSONA	1	1			
	CUAUHTEMOC	EL PARAISO	PERSONA	1	1			
	CUAUHTEMOC	EL RECREO	PERSONA	1	1			
	CUAUHTEMOC	EL ROSARIO	PERSONA	2	2			

CUADRO IV.16
PROSAP PROGRAMAS QUE OTORGAN SUBSIDIOS Y APOYOS A LA POBLACIÓN

UNIDAD RESPONSABLE / DENOMINACIÓN DEL PROGRAMA	DELEGACIÓN	COLONIA	BENEFICIARIO		TOTAL POBLACIÓN OBJETIVO	PRESUPUESTO (Pesos con dos decimales)		
			TIPO	TOTAL		ORIGINAL	PROGRAMADO MODIFICADO	EJERCIDO
PAE-BECATE	CUAUHTEMOC	EMILIANO ZAPATA	PERSONA	1	1			
	CUAUHTEMOC	ESCANDON	PERSONA	1	1			
	CUAUHTEMOC	ESCUADRON 201	PERSONA	1	1			
	CUAUHTEMOC	EX HACIENDA COAPA	PERSONA	1	1			
	CUAUHTEMOC	EX HIPODROMO DE PERALVILLO	PERSONA	3	3			
	CUAUHTEMOC	FEDERAL	PERSONA	1	1			
	CUAUHTEMOC	FELIPE ANGELES	PERSONA	4	4			
	CUAUHTEMOC	FRACCIONAMIENTO BENITO JUAREZ	PERSONA	1	1			
	CUAUHTEMOC	FRANCISCO I MADERO	PERSONA	2	2			
	CUAUHTEMOC	FUEGO NUEVO	PERSONA	1	1			
	CUAUHTEMOC	GABRIEL RAMOS MILLAN	PERSONA	5	5			
	CUAUHTEMOC	GERTRUDIS SANCHEZ	PERSONA	1	1			
	CUAUHTEMOC	GRANJAS ESTRELLA	PERSONA	1	1			
	CUAUHTEMOC	GUADALUPE INSURGENTES	PERSONA	1	1			
	CUAUHTEMOC	GUADALUPE PROLETARIA	PERSONA	1	1			
	CUAUHTEMOC	GUADALUPE VICTORIA	PERSONA	1	1			
	CUAUHTEMOC	GUERRERO	PERSONA	19	19			
	CUAUHTEMOC	HOGAR Y REDENCION	PERSONA	1	1			
	CUAUHTEMOC	INDUSTRIAL	PERSONA	1	1			
	CUAUHTEMOC	INSURGENTES	PERSONA	1	1			
	CUAUHTEMOC	JARDIN BALBUENA	PERSONA	1	1			
	CUAUHTEMOC	JARDINES DE COAPA	PERSONA	1	1			
	CUAUHTEMOC	JORGE NEGRETE	PERSONA	2	2			
	CUAUHTEMOC	JUANA INES DE LA CRUZ	PERSONA	1	1			
	CUAUHTEMOC	JUNTA DE CEGUAYO	PERSONA	1	1			
	CUAUHTEMOC	LA ASUNCION	PERSONA	2	2			
	CUAUHTEMOC	LA CONCHITA	PERSONA	1	1			
	CUAUHTEMOC	LA JOYITA	PERSONA	1	1			
	CUAUHTEMOC	LA PILA	PERSONA	1	1			
PAE-BECATE	CUAUHTEMOC	LA PLANTA	PERSONA	1	1			
	CUAUHTEMOC	LA PROVIDENCIA	PERSONA	2	2			
	CUAUHTEMOC	LA RAZA	PERSONA	1	1			
	CUAUHTEMOC	LAS CRUCES	PERSONA	1	1			
	CUAUHTEMOC	LEYES DE REFORMA	PERSONA	1	1			

CUADRO IV.16
PROSAP PROGRAMAS QUE OTORGAN SUBSIDIOS Y APOYOS A LA POBLACIÓN

UNIDAD RESPONSABLE / DENOMINACIÓN DEL PROGRAMA	DELEGACIÓN	COLONIA	BENEFICIARIO		TOTAL POBLACIÓN OBJETIVO	PRESUPUESTO (Pesos con dos decimales)		
			TIPO	TOTAL		ORIGINAL	PROGRAMADO MODIFICADO	EJERCIDO
	CUAUHTEMOC	LINDAVISTA	PERSONA	4	4			
	CUAUHTEMOC	LOMAS DE CUAUTEPEC	PERSONA	1	1			
	CUAUHTEMOC	LOMAS DE LA ESTANCIA	PERSONA	1	1			
	CUAUHTEMOC	LOMAS DE SAN LORENZO	PERSONA	1	1			
	CUAUHTEMOC	LOMAS ESTRELLA	PERSONA	1	1			
	CUAUHTEMOC	LOS ANGELES APANOAYA	PERSONA	1	1			
	CUAUHTEMOC	LOS REYES	PERSONA	1	1			
	CUAUHTEMOC	MAGDALENA MIXHUCA	PERSONA	1	1			
	CUAUHTEMOC	MAGISTERIAL	PERSONA	1	1			
	CUAUHTEMOC	MARTIN CARRERA	PERSONA	1	1			
	CUAUHTEMOC	MARTIRES RIO BLANCO	PERSONA	2	2			
	CUAUHTEMOC	MAXIMINO A CAMACHO	PERSONA	1	1			
	CUAUHTEMOC	MERCED BALBUENA	PERSONA	2	2			
	CUAUHTEMOC	MEXICALTZINGO	PERSONA	1	1			
	CUAUHTEMOC	MIXCOAC	PERSONA	1	1			
	CUAUHTEMOC	MOLINO DE ROSAS	PERSONA	1	1			
	CUAUHTEMOC	MORELOS	PERSONA	2	2			
	CUAUHTEMOC	NARVARTE	PERSONA	3	3			
	CUAUHTEMOC	NATIVITAS	PERSONA	2	2			
	CUAUHTEMOC	NIÑOS HEROES DE CHAPULTEPEC	PERSONA	2	2			
	CUAUHTEMOC	NONOALCO TLATELOLCO	PERSONA	1	1			
	CUAUHTEMOC	NUEVA ATZACOALCO	PERSONA	2	2			
	CUAUHTEMOC	NUEVA INDUSTRIAL VALLEJO	PERSONA	1	1			
	CUAUHTEMOC	NUEVA ROSITA	PERSONA	1	1			
	CUAUHTEMOC	NUEVA SANTA MARIA	PERSONA	1	1			
	CUAUHTEMOC	NUEVA TENOCHTITLAN	PERSONA	1	1			
	CUAUHTEMOC	NUEVA VALLEJO	PERSONA	1	1			
	CUAUHTEMOC	OBRERA	PERSONA	3	3			
	CUAUHTEMOC	OLIVAR DEL CONDE	PERSONA	3	3			
PAE-BECATE	CUAUHTEMOC	PALMAS	PERSONA	2	2			
	CUAUHTEMOC	PANAMERICANA	PERSONA	1	1			
	CUAUHTEMOC	PARAJE TETECON BUENAVISTA	PERSONA	1	1			
	CUAUHTEMOC	PAULINO NAVARRO	PERSONA	1	1			
	CUAUHTEMOC	PEDREGAL DE CARRASCO	PERSONA	1	1			

CUADRO IV.16
PROSAP PROGRAMAS QUE OTORGAN SUBSIDIOS Y APOYOS A LA POBLACIÓN

UNIDAD RESPONSABLE / DENOMINACIÓN DEL PROGRAMA	DELEGACIÓN	COLONIA	BENEFICIARIO		TOTAL POBLACIÓN OBJETIVO	PRESUPUESTO (Pesos con dos decimales)		
			TIPO	TOTAL		ORIGINAL	PROGRAMADO MODIFICADO	EJERCIDO
	CUAUHTEMOC	PEDREGAL DE SANTO DOMINGO	PERSONA	1	1			
	CUAUHTEMOC	PERALVILLO	PERSONA	6	6			
	CUAUHTEMOC	POPULAR SANTA TERESA	PERSONA	2	2			
	CUAUHTEMOC	PORTALES	PERSONA	2	2			
	CUAUHTEMOC	PRADOS CHURUBUSCO	PERSONA	1	1			
	CUAUHTEMOC	PRADOS DEL ROSARIO	PERSONA	1	1			
	CUAUHTEMOC	PRESIDENTES	PERSONA	1	1			
	CUAUHTEMOC	PRO HOGAR	PERSONA	2	2			
	CUAUHTEMOC	PROGRESISTA	PERSONA	1	1			
	CUAUHTEMOC	PROGRESO NACIONAL	PERSONA	1	1			
	CUAUHTEMOC	PUEBLA	PERSONA	1	1			
	CUAUHTEMOC	PUEBLO CULHUACAN	PERSONA	1	1			
	CUAUHTEMOC	PUENTE COORADO	PERSONA	1	1			
	CUAUHTEMOC	ROMA	PERSONA	3	3			
	CUAUHTEMOC	ROMA NORTE	PERSONA	1	1			
	CUAUHTEMOC	ROMA SUR	PERSONA	1	1			
	CUAUHTEMOC	SAN ANDRES	PERSONA	2	2			
	CUAUHTEMOC	SAN ANDRES TOTOLTEPEC	PERSONA	1	1			
	CUAUHTEMOC	SAN ANTONIO	PERSONA	1	1			
	CUAUHTEMOC	SAN BARTOLO ATEPEHUACAN	PERSONA	1	1			
	CUAUHTEMOC	SAN BERNABE	PERSONA	1	1			
	CUAUHTEMOC	SAN FELIPE DE JESUS	PERSONA	1	1			
PAE-BECATE	CUAUHTEMOC	SAN FRANCISCO	PERSONA	1	1			
	CUAUHTEMOC	SAN JOSE ACULCO	PERSONA	1	1			
	CUAUHTEMOC	SAN JUAN DE ARAGON	PERSONA	5	5			
	CUAUHTEMOC	SAN JUAN TLIHUACA	PERSONA	2	2			
	CUAUHTEMOC	SAN LORENZO TEZONCO	PERSONA	1	1			
	CUAUHTEMOC	SAN MARIA LA RIBERA	PERSONA	1	1			
	CUAUHTEMOC	SAN MARTIN XOCHINAHUAC	PERSONA	1	1			
	CUAUHTEMOC	SAN MIGUEL	PERSONA	3	3			
	CUAUHTEMOC	SAN MIGUEL CHAPULTEPEC	PERSONA	1	1			
	CUAUHTEMOC	SAN MIGUEL OCOYOACAC	PERSONA	1	1			
	CUAUHTEMOC	SAN MIGUEL TEOTONGO	PERSONA	3	3			
	CUAUHTEMOC	SAN PEDRO XALPA	PERSONA	1	1			
	CUAUHTEMOC	SAN PEDRO ZACATENCO	PERSONA	1	1			

CUADRO IV.16
PROSAP PROGRAMAS QUE OTORGAN SUBSIDIOS Y APOYOS A LA POBLACIÓN

UNIDAD RESPONSABLE / DENOMINACIÓN DEL PROGRAMA	DELEGACIÓN	COLONIA	BENEFICIARIO		TOTAL POBLACIÓN OBJETIVO	PRESUPUESTO (Pesos con dos decimales)		
			TIPO	TOTAL		ORIGINAL	PROGRAMADO MODIFICADO	EJERCIDO
	CUAUHTEMOC	SAN SEBASTIAN	PERSONA	1	1			
	CUAUHTEMOC	SAN SIMON CULHUACAN	PERSONA	1	1			
	CUAUHTEMOC	SAN SIMON TOLNAHUAC	PERSONA	1	1			
	CUAUHTEMOC	SANTA BARBARA	PERSONA	1	1			
	CUAUHTEMOC	SANTA CRUZ	PERSONA	1	1			
	CUAUHTEMOC	SANTA CRUZ MEYEHUALCO	PERSONA	1	1			
	CUAUHTEMOC	SANTA LUCIA CHANTEPEC	PERSONA	1	1			
	CUAUHTEMOC	SANTA MARIA LA RIVERA	PERSONA	8	8			
	CUAUHTEMOC	SANTA MARIA TOMATLAN	PERSONA	1	1			
	CUAUHTEMOC	SANTA MARTHA ACATITLA	PERSONA	1	1			
	CUAUHTEMOC	SANTIAGO	PERSONA	1	1			
	CUAUHTEMOC	SANTIAGO NORTE	PERSONA	1	1			
	CUAUHTEMOC	SANTIAGO SUR	PERSONA	2	2			
	CUAUHTEMOC	SANTIAGO ZAPOTITLAN	PERSONA	1	1			
	CUAUHTEMOC	SANTO DOMINGO	PERSONA	1	1			
	CUAUHTEMOC	TABACALERA	PERSONA	2	2			
	CUAUHTEMOC	TABLAS DE SAN AGUSTIN	PERSONA	1	1			
	CUAUHTEMOC	TACUBAYA	PERSONA	2	2			
	CUAUHTEMOC	TLALCOLIGIA	PERSONA	1	1			
	CUAUHTEMOC	TLATELOLCO	PERSONA	1	1			
PAE-BECATE	CUAUHTEMOC	TLAXPANA	PERSONA	1	1			
	CUAUHTEMOC	TLAZINTLA	PERSONA	1	1			
	CUAUHTEMOC	TRANSITO	PERSONA	2	2			
	CUAUHTEMOC	U H BELEN	PERSONA	1	1			
	CUAUHTEMOC	U H CANDELARIA DE LOS PATOS	PERSONA	1	1			
	CUAUHTEMOC	U H CTM CULHUACAN	PERSONA	1	1			
	CUAUHTEMOC	U H EL ARBOLILLO	PERSONA	1	1			
	CUAUHTEMOC	U H EL SALADO SOLIDARIDAD	PERSONA	1	1			
	CUAUHTEMOC	U H INFONAVIT EL ROSARIO	PERSONA	1	1			
	CUAUHTEMOC	U H MARIA MORELOS Y PAVON	PERSONA	1	1			
	CUAUHTEMOC	U H MIRASOLES	PERSONA	1	1			
	CUAUHTEMOC	U H NONOALCO TLATELOLCO	PERSONA	2	2			
	CUAUHTEMOC	U H NUEVA TENOCHTITLAN	PERSONA	1	1			
	CUAUHTEMOC	U H SAN JUAN DE ARAGON	PERSONA	3	3			
	CUAUHTEMOC	U H TLATELOLCO	PERSONA	2	2			

CUADRO IV.16
PROSAP PROGRAMAS QUE OTORGAN SUBSIDIOS Y APOYOS A LA POBLACIÓN

UNIDAD RESPONSABLE / DENOMINACIÓN DEL PROGRAMA	DELEGACIÓN	COLONIA	BENEFICIARIO		TOTAL POBLACIÓN OBJETIVO	PRESUPUESTO (Pesos con dos decimales)		
			TIPO	TOTAL		ORIGINAL	PROGRAMADO MODIFICADO	EJERCIDO
	CUAUHTEMOC	U H TORRES COYOACAN	PERSONA	1	1			
	CUAUHTEMOC	U H TORRES SAN PEDRO	PERSONA	1	1			
	CUAUHTEMOC	U H UN HOGAR P C TRABAJADOR	PERSONA	1	1			
	CUAUHTEMOC	U H VICENTE GUERRERO	PERSONA	1	1			
	CUAUHTEMOC	VALENTIN GOMEZ FARIAS	PERSONA	1	1			
	CUAUHTEMOC	VALLE ESCONDIDO	PERSONA	1	1			
	CUAUHTEMOC	VALLE GOMEZ	PERSONA	3	3			
PAE-BECATE	CUAUHTEMOC	VALLEJO	PERSONA	1	1			
	CUAUHTEMOC	VASCO DE QUIROGA	PERSONA	3	3			
	CUAUHTEMOC	VILLA COAPA	PERSONA	1	1			
	CUAUHTEMOC	ZAPOTLA	PERSONA	2	2			
	CUAUHTEMOC	ZENON DELGADO	PERSONA	1	1			
	CUAUHTEMOC	ZONA ESCOLAR	PERSONA	3	3			
REPATRIADOS	CUAUHTEMOC	VERDOLAGA	PERSONA	1	1			
REPATRIADOS	CUAUHTEMOC	VIADUCTO PIEDAD	PERSONA	1	1			
REPATRIADOS	CUAUHTEMOC	VILLA COAPA	PERSONA	1	1			
REPATRIADOS	CUAUHTEMOC	SAN MARTIN	PERSONA	1	1			
REPATRIADOS	CUAUHTEMOC	PENSIL	PERSONA	1	1			
REPATRIADOS	CUAUHTEMOC	LOS REYES CULHUACAN	PERSONA	1	1			
REPATRIADOS	CUAUHTEMOC	LA CRUZ	PERSONA	2	2			
REPATRIADOS	CUAUHTEMOC	ESTACION LA COLORADA	PERSONA	1	1			
REPATRIADOS	CUAUHTEMOC	EL CARMEN	PERSONA	1	1			
REPATRIADOS	CUAUHTEMOC	CUCHILLA DE PADIERNA	PERSONA	1	1			
REPATRIADOS	CUAUHTEMOC	AMAHUAL	PERSONA	1	1			
REPATRIADOS	CUAUHTEMOC	AMPL GABRIEL RAMOS MILLAN	PERSONA	1	1			
REPATRIADOS	CUAUHTEMOC	ALBERT	PERSONA	1	1			
REPATRIADOS	CUAUHTEMOC	CENTRO	PERSONA	1	1			
REPATRIADOS	CUAUHTEMOC	LA PERLA	PERSONA	1	1			
REPATRIADOS	CUAUHTEMOC	MOLINO DE ROSAS	PERSONA	1	1			
REPATRIADOS	CUAUHTEMOC	REFORMA	PERSONA	1	1			
REPATRIADOS	CUAUHTEMOC	SAN RAFAEL	PERSONA	1	1			
REPATRIADOS	CUAUHTEMOC	SANTO DOMINGO	PERSONA	1	1			
MOVILIDAD LABORAL	CUAUHTEMOC	PEDREGAL DE SAN NICOLAS	PERSONA	1	1			
MOVILIDAD LABORAL	CUAUHTEMOC	LAZARO CARDENAS	PERSONA	1	1			

CUADRO IV.16
PROSAP PROGRAMAS QUE OTORGAN SUBSIDIOS Y APOYOS A LA POBLACIÓN

UNIDAD RESPONSABLE / DENOMINACIÓN DEL PROGRAMA	DELEGACIÓN	COLONIA	BENEFICIARIO		TOTAL POBLACIÓN OBJETIVO	PRESUPUESTO (Pesos con dos decimales)		
			TIPO	TOTAL		ORIGINAL	PROGRAMADO MODIFICADO	EJERCIDO
MOVILIDAD LABORAL	CUAUHTEMOC	EL SOL	PERSONA	1	1			
MOVILIDAD LABORAL	CUAUHTEMOC	AMPL IMPULSORA	PERSONA	1	1			
TOTAL CUAUHTÉMOC				376	376			
PAE-FOMENTO AL AUTOEMPLEO	GUSTAVO A. MADERO	ESTRELLA	GRUPO	1	4			
PAE-FOMENTO AL AUTOEMPLEO	GUSTAVO A. MADERO	U. H. SAN JUAN DE ARAGÓN	GRUPO	1	5			
PAE-FOMENTO AL AUTOEMPLEO	GUSTAVO A. MADERO	VALLEJO	GRUPO	1	3			
PAE-BECATE	GUSTAVO A. MADERO	2a SECC EL ARENAL	PERSONA	1	1			
	GUSTAVO A. MADERO	2A SECC LA PRADERA	PERSONA	2	2			
	GUSTAVO A. MADERO	51 LEGISLATURA	PERSONA	2	2			
	GUSTAVO A. MADERO	6 DE JUNIO	PERSONA	2	2			
	GUSTAVO A. MADERO	ACUEDUCTO DE GUADALUPE	PERSONA	3	3			
	GUSTAVO A. MADERO	AHUEHUETES	PERSONA	1	1			
	GUSTAVO A. MADERO	AJUSCO	PERSONA	1	1			
	GUSTAVO A. MADERO	ALDAMA	PERSONA	1	1			
	GUSTAVO A. MADERO	AMPL CASAS ALEMAN	PERSONA	3	3			
	GUSTAVO A. MADERO	AMPL CASTILLO GRANDE	PERSONA	1	1			
PAE-BECATE	GUSTAVO A. MADERO	AMPL FERNANDO CASAS ALEMAN	PERSONA	1	1			
	GUSTAVO A. MADERO	AMPL GABRIEL HERNANDEZ	PERSONA	2	2			
	GUSTAVO A. MADERO	AMPL PROGRESO NACIONAL	PERSONA	1	1			
	GUSTAVO A. MADERO	AMPL RAMOS MILLAN	PERSONA	1	1			

CUADRO IV.16
PROSAP PROGRAMAS QUE OTORGAN SUBSIDIOS Y APOYOS A LA POBLACIÓN

UNIDAD RESPONSABLE / DENOMINACIÓN DEL PROGRAMA	DELEGACIÓN	COLONIA	BENEFICIARIO		TOTAL POBLACIÓN OBJETIVO	PRESUPUESTO (Pesos con dos decimales)		
			TIPO	TOTAL		ORIGINAL	PROGRAMADO MODIFICADO	EJERCIDO
	GUSTAVO A. MADERO	ARAGON	PERSONA	1	1			
	GUSTAVO A. MADERO	ARAGON LA VILLA	PERSONA	1	1			
	GUSTAVO A. MADERO	ARBOLEDAS DE CUAUTEPEC	PERSONA	1	1			
	GUSTAVO A. MADERO	ARENAL PUERTO AEREO	PERSONA	1	1			
	GUSTAVO A. MADERO	ATZACOALCO	PERSONA	4	4			
	GUSTAVO A. MADERO	BARRIO CANDELARIA TICOMAN	PERSONA	1	1			
	GUSTAVO A. MADERO	BARRIO JAGUEY	PERSONA	1	1			
	GUSTAVO A. MADERO	BARRIO NORTE	PERSONA	2	2			
	GUSTAVO A. MADERO	BARRIO SAN RAFAEL TICOMAN	PERSONA	1	1			
	GUSTAVO A. MADERO	BARRIO SANTA CRUZ	PERSONA	1	1			
	GUSTAVO A. MADERO	BENITO JUAREZ	PERSONA	5	5			
	GUSTAVO A. MADERO	BONDOJITO	PERSONA	1	1			
	GUSTAVO A. MADERO	CALPULTITLAN	PERSONA	1	1			
	GUSTAVO A. MADERO	CAMPESTRE ARAGON	PERSONA	6	6			
	GUSTAVO A. MADERO	CANDELARIA	PERSONA	2	2			
	GUSTAVO A. MADERO	CAPULTITLAN	PERSONA	2	2			
	GUSTAVO A. MADERO	CASAS ALEMAN	PERSONA	7	7			
PAE-BECATE	GUSTAVO A. MADERO	CASTILLO CHICO	PERSONA	2	2			
	GUSTAVO A. MADERO	CASTILLO GRANDE	PERSONA	1	1			
	GUSTAVO A. MADERO	CHALMA DE GUADALUPE	PERSONA	3	3			

CUADRO IV.16
PROSAP PROGRAMAS QUE OTORGAN SUBSIDIOS Y APOYOS A LA POBLACIÓN

UNIDAD RESPONSABLE / DENOMINACIÓN DEL PROGRAMA	DELEGACIÓN	COLONIA	BENEFICIARIO		TOTAL POBLACIÓN OBJETIVO	PRESUPUESTO (Pesos con dos decimales)		
			TIPO	TOTAL		ORIGINAL	PROGRAMADO MODIFICADO	EJERCIDO
	GUSTAVO A. MADERO	COCOYOTES	PERSONA	3	3			
	GUSTAVO A. MADERO	COMPOSITORES MEXICANOS	PERSONA	3	3			
	GUSTAVO A. MADERO	CONSTITUCION DE LA REPUBLICA	PERSONA	4	4			
	GUSTAVO A. MADERO	COSMOPOLITAN	PERSONA	1	1			
	GUSTAVO A. MADERO	COYOTES	PERSONA	1	1			
	GUSTAVO A. MADERO	CUAUTEPEC DE MADERO	PERSONA	2	2			
	GUSTAVO A. MADERO	CUAUTEPEC EL ALTO	PERSONA	2	2			
	GUSTAVO A. MADERO	CUCHILLA DEL TESORO	PERSONA	1	1			
	GUSTAVO A. MADERO	DAMIAN CARMONA	PERSONA	1	1			
	GUSTAVO A. MADERO	DEFENSORES DE LA REP	PERSONA	1	1			
	GUSTAVO A. MADERO	DEL BOSQUE	PERSONA	2	2			
	GUSTAVO A. MADERO	DEL OBRERO	PERSONA	3	3			
	GUSTAVO A. MADERO	DIAZ MIRON	PERSONA	1	1			
	GUSTAVO A. MADERO	EL ARBOLILLO	PERSONA	2	2			
	GUSTAVO A. MADERO	EL CARMEN	PERSONA	3	3			
	GUSTAVO A. MADERO	EL TORO	PERSONA	1	1			
	GUSTAVO A. MADERO	ESTANZUELA	PERSONA	5	5			
	GUSTAVO A. MADERO	ESTRELLA DEL SUR	PERSONA	3	3			
	GUSTAVO A. MADERO	EX HIPODROMO DE PERALVILLO	PERSONA	1	1			
	GUSTAVO A. MADERO	FELIPE BERRIOZABAL	PERSONA	2	2			

CUADRO IV.16
PROSAP PROGRAMAS QUE OTORGAN SUBSIDIOS Y APOYOS A LA POBLACIÓN

UNIDAD RESPONSABLE / DENOMINACIÓN DEL PROGRAMA	DELEGACIÓN	COLONIA	BENEFICIARIO		TOTAL POBLACIÓN OBJETIVO	PRESUPUESTO (Pesos con dos decimales)		
			TIPO	TOTAL		ORIGINAL	PROGRAMADO MODIFICADO	EJERCIDO
	GUSTAVO A. MADERO	FELISARIOS DOMINGUEZ	PERSONA	1	1			
	GUSTAVO A. MADERO	FORESTAL	PERSONA	1	1			
	GUSTAVO A. MADERO	FOVISSSTE ARAGON	PERSONA	1	1			
	GUSTAVO A. MADERO	FRACC TORRES LINDAVISTA	PERSONA	1	1			
	GUSTAVO A. MADERO	FRANCISCO VILLA	PERSONA	1	1			
	GUSTAVO A. MADERO	GABRIEL HERNANDEZ	PERSONA	11	11			
	GUSTAVO A. MADERO	GABRIEL HERRERA	PERSONA	1	1			
	GUSTAVO A. MADERO	GENERAL FELIPE BERRIOZABAL	PERSONA	1	1			
	GUSTAVO A. MADERO	GERTRUDIS SANCHEZ	PERSONA	6	6			
PAE-BECATE	GUSTAVO A. MADERO	GRANJAS DE PALO ALTO	PERSONA	1	1			
	GUSTAVO A. MADERO	GRANJAS MEXICO	PERSONA	1	1			
	GUSTAVO A. MADERO	GRANJAS MODERNAS	PERSONA	2	2			
	GUSTAVO A. MADERO	GUADALUPE CHALMA	PERSONA	2	2			
	GUSTAVO A. MADERO	GUADALUPE INSURGENTES	PERSONA	3	3			
	GUSTAVO A. MADERO	GUADALUPE PROLETARIA	PERSONA	2	2			
	GUSTAVO A. MADERO	GUADALUPE TEPEYAC	PERSONA	1	1			
	GUSTAVO A. MADERO	GUADALUPE VICTORIA	PERSONA	1	1			
	GUSTAVO A. MADERO	GUERRERO	PERSONA	1	1			
	GUSTAVO A. MADERO	INDUSTRIAL	PERSONA	8	8			
	GUSTAVO A. MADERO	JORGE NEGRETE	PERSONA	3	3			

CUADRO IV.16
PROSAP PROGRAMAS QUE OTORGAN SUBSIDIOS Y APOYOS A LA POBLACIÓN

UNIDAD RESPONSABLE / DENOMINACIÓN DEL PROGRAMA	DELEGACIÓN	COLONIA	BENEFICIARIO		TOTAL POBLACIÓN OBJETIVO	PRESUPUESTO (Pesos con dos decimales)		
			TIPO	TOTAL		ORIGINAL	PROGRAMADO MODIFICADO	EJERCIDO
	GUSTAVO A. MADERO	JUAN GONZALEZ ROMERO	PERSONA	2	2			
	GUSTAVO A. MADERO	LA ESCALERA	PERSONA	1	1			
	GUSTAVO A. MADERO	LA ESMERALDA	PERSONA	4	4			
	GUSTAVO A. MADERO	LA JOYA	PERSONA	1	1			
	GUSTAVO A. MADERO	LA MALINCHE	PERSONA	2	2			
	GUSTAVO A. MADERO	LA PRADERA	PERSONA	5	5			
	GUSTAVO A. MADERO	LA PROVIDENCIA	PERSONA	8	8			
	GUSTAVO A. MADERO	LA VILLA	PERSONA	2	2			
	GUSTAVO A. MADERO	LAZARO CARDENAS	PERSONA	1	1			
	GUSTAVO A. MADERO	LINDAVISTA	PERSONA	1	1			
	GUSTAVO A. MADERO	LOMA DE LA PALMA	PERSONA	2	2			
	GUSTAVO A. MADERO	LOMAS DE CUAUTEPEC	PERSONA	1	1			
	GUSTAVO A. MADERO	LUIS DONALDO COLOSIO	PERSONA	1	1			
	GUSTAVO A. MADERO	MALACATES	PERSONA	1	1			
	GUSTAVO A. MADERO	MARGARITA MAZA	PERSONA	1	1			
	GUSTAVO A. MADERO	MARTIN CARRERA	PERSONA	18	18			
	GUSTAVO A. MADERO	MARTIRES RIO BLANCO	PERSONA	2	2			
PAE-BECATE	GUSTAVO A. MADERO	MERCED GOMEZ	PERSONA	1	1			
	GUSTAVO A. MADERO	MORELOS	PERSONA	2	2			
	GUSTAVO A. MADERO	NARVARTE	PERSONA	1	1			

CUADRO IV.16
PROSAP PROGRAMAS QUE OTORGAN SUBSIDIOS Y APOYOS A LA POBLACIÓN

UNIDAD RESPONSABLE / DENOMINACIÓN DEL PROGRAMA	DELEGACIÓN	COLONIA	BENEFICIARIO		TOTAL POBLACIÓN OBJETIVO	PRESUPUESTO (Pesos con dos decimales)		
			TIPO	TOTAL		ORIGINAL	PROGRAMADO MODIFICADO	EJERCIDO
	GUSTAVO A. MADERO	NATIVITAS	PERSONA	1	1			
	GUSTAVO A. MADERO	NUEVA ATZACOALCO	PERSONA	12	12			
	GUSTAVO A. MADERO	NUEVA TENOCHTITLAN	PERSONA	2	2			
	GUSTAVO A. MADERO	P MORENO E I RAMIREZ	PERSONA	1	1			
	GUSTAVO A. MADERO	PALMATITLA	PERSONA	4	4			
	GUSTAVO A. MADERO	PANAMERICANA	PERSONA	2	2			
	GUSTAVO A. MADERO	PERALVILLO	PERSONA	1	1			
	GUSTAVO A. MADERO	PRO HOGAR	PERSONA	4	4			
	GUSTAVO A. MADERO	PUEBLO SAN JUAN DE ARAGON	PERSONA	6	6			
	GUSTAVO A. MADERO	PURISIMA TICOMAN	PERSONA	1	1			
	GUSTAVO A. MADERO	REYNOSA TAMAULIPAS	PERSONA	1	1			
	GUSTAVO A. MADERO	RIO BLANCO	PERSONA	2	2			
	GUSTAVO A. MADERO	ROSAS DEL TEPEYAC	PERSONA	1	1			
	GUSTAVO A. MADERO	SALVADOR DIAZ MIRON	PERSONA	4	4			
	GUSTAVO A. MADERO	SAN ALVARO	PERSONA	1	1			
	GUSTAVO A. MADERO	SAN BARTOLO ATEPEHUACAN	PERSONA	1	1			
	GUSTAVO A. MADERO	SAN FELIPE DE JESUS	PERSONA	20	20			
	GUSTAVO A. MADERO	SAN JUAN DE ARAGON	PERSONA	19	19			
	GUSTAVO A. MADERO	SAN MARTIN XOCHINAHUAC	PERSONA	1	1			
	GUSTAVO A. MADERO	SAN MIGUEL CHAPULTEPEC	PERSONA	1	1			

CUADRO IV.16
PROSAP PROGRAMAS QUE OTORGAN SUBSIDIOS Y APOYOS A LA POBLACIÓN

UNIDAD RESPONSABLE / DENOMINACIÓN DEL PROGRAMA	DELEGACIÓN	COLONIA	BENEFICIARIO		TOTAL POBLACIÓN OBJETIVO	PRESUPUESTO (Pesos con dos decimales)		
			TIPO	TOTAL		ORIGINAL	PROGRAMADO MODIFICADO	EJERCIDO
	GUSTAVO A. MADERO	SAN PEDRO ZACATENCO	PERSONA	3	3			
	GUSTAVO A. MADERO	SAN RAFAEL	PERSONA	1	1			
	GUSTAVO A. MADERO	SANTA ISABEL TOLA	PERSONA	6	6			
	GUSTAVO A. MADERO	SANTA MARIA AZTAHUACAN	PERSONA	1	1			
	GUSTAVO A. MADERO	SANTA MARIA TICOMAN	PERSONA	2	2			
	GUSTAVO A. MADERO	SANTA ROSA XOCHIAC	PERSONA	2	2			
	GUSTAVO A. MADERO	SANTIAGO ATEPLETAC	PERSONA	2	2			
	GUSTAVO A. MADERO	SIMON BOLIVAR	PERSONA	1	1			
	GUSTAVO A. MADERO	TEPEYAC INSURGENTES	PERSONA	6	6			
PAE-BECATE	GUSTAVO A. MADERO	TLACAELEL	PERSONA	1	1			
	GUSTAVO A. MADERO	TLACAMACA	PERSONA	1	1			
	GUSTAVO A. MADERO	TLALPEXCO	PERSONA	2	2			
	GUSTAVO A. MADERO	TLATELOLCO	PERSONA	3	3			
	GUSTAVO A. MADERO	TRANSITO	PERSONA	1	1			
	GUSTAVO A. MADERO	TRIUNFO DE LA REPUBLICA	PERSONA	1	1			
	GUSTAVO A. MADERO	U H ACUEDUCTO DE GUADALUPE	PERSONA	1	1			
	GUSTAVO A. MADERO	U H ARBOLILLO	PERSONA	1	1			
	GUSTAVO A. MADERO	U H EL ARBOLILLO	PERSONA	1	1			
	GUSTAVO A. MADERO	U H EL MILAGRO	PERSONA	1	1			
	GUSTAVO A. MADERO	U H EL RISCO CTM	PERSONA	1	1			

CUADRO IV.16
PROSAP PROGRAMAS QUE OTORGAN SUBSIDIOS Y APOYOS A LA POBLACIÓN

UNIDAD RESPONSABLE / DENOMINACIÓN DEL PROGRAMA	DELEGACIÓN	COLONIA	BENEFICIARIO		TOTAL POBLACIÓN OBJETIVO	PRESUPUESTO (Pesos con dos decimales)		
			TIPO	TOTAL		ORIGINAL	PROGRAMADO MODIFICADO	EJERCIDO
	GUSTAVO A. MADERO	U H EL ROSARIO	PERSONA	1	1			
	GUSTAVO A. MADERO	U H JOSE MARIA MORELOS	PERSONA	1	1			
	GUSTAVO A. MADERO	U H SAN JUAN DE ARAGON	PERSONA	6	6			
	GUSTAVO A. MADERO	U H SAN JUAN DEARAGON	PERSONA	1	1			
	GUSTAVO A. MADERO	U H TLATELOLCO	PERSONA	1	1			
	GUSTAVO A. MADERO	VALLE DE MADERO	PERSONA	1	1			
	GUSTAVO A. MADERO	VALLEJO	PERSONA	5	5			
	GUSTAVO A. MADERO	VASCO DE QUIROGA	PERSONA	6	6			
	GUSTAVO A. MADERO	XOCHINAHUAC	PERSONA	1	1			
	GUSTAVO A. MADERO	ZACANTENCO	PERSONA	1	1			
	GUSTAVO A. MADERO	ZAPOTITLA	PERSONA	1	1			
	GUSTAVO A. MADERO	ZONA ESCOLAR	PERSONA	4	4			
REPATRIADOS	GUSTAVO A. MADERO	SAN JUAN DE ARAGON	PERSONA	2	2			
TOTAL GUSTAVO A. MADERO				371	380			
PAE-FOMENTO AL AUTOEMPLEO	IZTACALCO	JUVENTINO ROSAS	GRUPO	1	2			
PAE-BECATE	IZTACALCO	3a AMPL SANTIAGO ACAHUALTEPEC	PERSONA	1	1			
	IZTACALCO	1A SECC EL ARENAL	PERSONA	1	1			
	IZTACALCO	1A SECC PUERTO AEREO	PERSONA	1	1			
	IZTACALCO	20 DE NOVIEMBRE	PERSONA	1	1			
	IZTACALCO	2A SECC MOCTEZUMA	PERSONA	1	1			
	IZTACALCO	3A SECC ARENAL	PERSONA	1	1			
	IZTACALCO	ADOLFO LOPEZ MATEOS	PERSONA	1	1			
	IZTACALCO	ADOLFO RUIZ CORTINES	PERSONA	1	1			

CUADRO IV.16
PROSAP PROGRAMAS QUE OTORGAN SUBSIDIOS Y APOYOS A LA POBLACIÓN

UNIDAD RESPONSABLE / DENOMINACIÓN DEL PROGRAMA	DELEGACIÓN	COLONIA	BENEFICIARIO		TOTAL POBLACIÓN OBJETIVO	PRESUPUESTO (Pesos con dos decimales)		
			TIPO	TOTAL		ORIGINAL	PROGRAMADO MODIFICADO	EJERCIDO
	IZTACALCO	AGRICOLA ORIENTAL	PERSONA	26	26			
PAE-BECATE	IZTACALCO	AGRICOLA PANTITLAN	PERSONA	1	1			
	IZTACALCO	AHUEHUETES	PERSONA	1	1			
	IZTACALCO	AJUSCO	PERSONA	3	3			
	IZTACALCO	ALVARO OBREGON	PERSONA	1	1			
	IZTACALCO	AMPL CARACOL	PERSONA	1	1			
	IZTACALCO	AMPL GABRIEL RAMOS MILLAN	PERSONA	1	1			
	IZTACALCO	AMPL TEPEPAN	PERSONA	1	1			
	IZTACALCO	APATLACO	PERSONA	2	2			
	IZTACALCO	BARRIO LA ASUNCION	PERSONA	1	1			
	IZTACALCO	BARRIO LA CRUZ	PERSONA	1	1			
	IZTACALCO	BARRIO LOS REYES	PERSONA	5	5			
	IZTACALCO	BARRIO SAN ANTONIO	PERSONA	1	1			
	IZTACALCO	BARRIO SAN MIGUEL	PERSONA	3	3			
	IZTACALCO	BARRIO SAN PEDRO	PERSONA	1	1			
	IZTACALCO	BARRIO SANTA CRUZ	PERSONA	1	1			
	IZTACALCO	BARRIO SANTIAGO	PERSONA	1	1			
	IZTACALCO	BARRIO SANTIAGO SUR	PERSONA	1	1			
	IZTACALCO	BUENAVISTA	PERSONA	1	1			
	IZTACALCO	CABEZA DE JUAREZ	PERSONA	1	1			
	IZTACALCO	CACAMA	PERSONA	2	2			
	IZTACALCO	CAMPAMENTO 2 DE OCTUBRE	PERSONA	7	7			
	IZTACALCO	CANDELARIA	PERSONA	1	1			
	IZTACALCO	CARLOS ZAPATA VELA	PERSONA	2	2			
PAE-BECATE	IZTACALCO	CHINAMPAC DE JUAREZ	PERSONA	1	1			
	IZTACALCO	CIPRECES	PERSONA	2	2			
	IZTACALCO	COUNTRY CLUB	PERSONA	1	1			
	IZTACALCO	CTM CULHUACAN	PERSONA	2	2			
	IZTACALCO	CUAUHTEMOC	PERSONA	2	2			
	IZTACALCO	CUCHILLA GABRIEL RAMOS MILLAN	PERSONA	2	2			
	IZTACALCO	CUCHILLA PANTITLAN	PERSONA	1	1			
	IZTACALCO	CULHUACAN	PERSONA	1	1			
	IZTACALCO	DAMIAN CARMONA	PERSONA	1	1			
	IZTACALCO	DOCTOR ORTIZ TIRADO	PERSONA	1	1			
	IZTACALCO	DOCTORES	PERSONA	2	2			

CUADRO IV.16
PROSAP PROGRAMAS QUE OTORGAN SUBSIDIOS Y APOYOS A LA POBLACIÓN

UNIDAD RESPONSABLE / DENOMINACIÓN DEL PROGRAMA	DELEGACIÓN	COLONIA	BENEFICIARIO		TOTAL POBLACIÓN OBJETIVO	PRESUPUESTO (Pesos con dos decimales)		
			TIPO	TOTAL		ORIGINAL	PROGRAMADO MODIFICADO	EJERCIDO
	IZTACALCO	EJERCITO CONSTITUCIONALISTA	PERSONA	2	2			
	IZTACALCO	EJERCITO DE AGUA PRIETA	PERSONA	1	1			
	IZTACALCO	EJIDOS DE HUIPULCO	PERSONA	1	1			
	IZTACALCO	EL MANTO	PERSONA	1	1			
	IZTACALCO	EL MIRADOR	PERSONA	1	1			
	IZTACALCO	EL PRADO	PERSONA	1	1			
	IZTACALCO	EL RECREO	PERSONA	1	1			
	IZTACALCO	EL RODEO	PERSONA	4	4			
	IZTACALCO	EL SIFON	PERSONA	2	2			
	IZTACALCO	EL TRIUNFO	PERSONA	2	2			
	IZTACALCO	EL VERGEL	PERSONA	1	1			
	IZTACALCO	EMILIANO ZAPATA	PERSONA	2	2			
	IZTACALCO	ERMITA ZARAGOZA	PERSONA	1	1			
	IZTACALCO	ESCANDON	PERSONA	1	1			
	IZTACALCO	ESCUADRON 201	PERSONA	3	3			
	IZTACALCO	ESTRELLA DEL SUR	PERSONA	1	1			
	IZTACALCO	EX EJIDOS DE LA MAGDALENA MIXIHUCA	PERSONA	1	1			
PAE-BECATE	IZTACALCO	FELIPE ANGELES	PERSONA	1	1			
	IZTACALCO	FRACCIONAMIENTO BENITO JUAREZ	PERSONA	1	1			
	IZTACALCO	GABRIEL RAMOS MILLAN	PERSONA	25	25			
	IZTACALCO	GARCIMARRERO	PERSONA	1	1			
	IZTACALCO	GERTRUDIS SANCHEZ	PERSONA	1	1			
	IZTACALCO	GRANJAS MEXICO	PERSONA	19	19			
	IZTACALCO	GUADALUPE DEL MORAL	PERSONA	2	2			
	IZTACALCO	IGNACIO ZARAGOZA	PERSONA	3	3			
	IZTACALCO	INFONAVIT IZTACALCO	PERSONA	3	3			
	IZTACALCO	IXTLAHUACAN	PERSONA	1	1			
	IZTACALCO	JACARANDAS	PERSONA	1	1			
	IZTACALCO	JAMAICA	PERSONA	1	1			
	IZTACALCO	JARDIN BALBUENA	PERSONA	1	1			
	IZTACALCO	JOSE MARIA MORELOS Y PAVON	PERSONA	1	1			
	IZTACALCO	JUVENTINO ROSAS	PERSONA	7	7			
	IZTACALCO	LA CAÑADA	PERSONA	1	1			

CUADRO IV.16
PROSAP PROGRAMAS QUE OTORGAN SUBSIDIOS Y APOYOS A LA POBLACIÓN

UNIDAD RESPONSABLE / DENOMINACIÓN DEL PROGRAMA	DELEGACIÓN	COLONIA	BENEFICIARIO		TOTAL POBLACIÓN OBJETIVO	PRESUPUESTO (Pesos con dos decimales)		
			TIPO	TOTAL		ORIGINAL	PROGRAMADO MODIFICADO	EJERCIDO
	IZTACALCO	LA CONCHITA	PERSONA	1	1			
	IZTACALCO	LA CRUZ	PERSONA	2	2			
	IZTACALCO	LA ESTACION	PERSONA	3	3			
	IZTACALCO	LA PRADERA	PERSONA	2	2			
	IZTACALCO	LAS PEÑAS	PERSONA	1	1			
	IZTACALCO	LEYES DE REFORMA	PERSONA	6	6			
	IZTACALCO	LOMAS DE LA ESTANCIA	PERSONA	2	2			
	IZTACALCO	LOMAS DE ZARAGOZA	PERSONA	1	1			
	IZTACALCO	LOMAS SANTA CRUZ MEYEHUALCO	PERSONA	1	1			
	IZTACALCO	LOS ANGELES	PERSONA	1	1			
	IZTACALCO	LOS ANGELES APANOAYA	PERSONA	2	2			
	IZTACALCO	LOS PICOS DE IZTACALCO	PERSONA	1	1			
	IZTACALCO	MAGDALENA ATLAZOLPA	PERSONA	1	1			
PAE-BECATE	IZTACALCO	MARTIRES RIO BLANCO	PERSONA	1	1			
	IZTACALCO	MIGUEL DE LA MADRID	PERSONA	2	2			
	IZTACALCO	MILITAR MARTE	PERSONA	1	1			
	IZTACALCO	MINERVA	PERSONA	1	1			
	IZTACALCO	MIRAVALLE	PERSONA	1	1			
	IZTACALCO	MIXCOAC	PERSONA	1	1			
	IZTACALCO	MOCTEZUMA	PERSONA	1	1			
	IZTACALCO	MORELOS	PERSONA	1	1			
	IZTACALCO	NARVARTE	PERSONA	2	2			
	IZTACALCO	NUEVA SANTA ANITA	PERSONA	1	1			
	IZTACALCO	NUEVA TENOCHTITLAN	PERSONA	1	1			
	IZTACALCO	NUEVA VALLEJO	PERSONA	2	2			
	IZTACALCO	OBRERA	PERSONA	1	1			
	IZTACALCO	OLIVAR SANTA MARIA	PERSONA	1	1			
	IZTACALCO	PABLO SAN ANDRES TETEPILCO	PERSONA	1	1			
	IZTACALCO	PANTITLAN	PERSONA	6	6			
	IZTACALCO	PARAJES BUENA VISTA	PERSONA	1	1			
	IZTACALCO	PARQUE SAN ANDRES	PERSONA	1	1			
	IZTACALCO	PEDRECAL DE CARRASCO	PERSONA	1	1			
	IZTACALCO	PERALVILLO	PERSONA	1	1			

CUADRO IV.16
PROSAP PROGRAMAS QUE OTORGAN SUBSIDIOS Y APOYOS A LA POBLACIÓN

UNIDAD RESPONSABLE / DENOMINACIÓN DEL PROGRAMA	DELEGACIÓN	COLONIA	BENEFICIARIO		TOTAL POBLACIÓN OBJETIVO	PRESUPUESTO (Pesos con dos decimales)		
			TIPO	TOTAL		ORIGINAL	PROGRAMADO MODIFICADO	EJERCIDO
	IZTACALCO	PICOS DE IZTACALCO	PERSONA	2	2			
	IZTACALCO	PONCIANO ARRIAGA	PERSONA	1	1			
	IZTACALCO	PORTALES	PERSONA	1	1			
	IZTACALCO	PUEBLA	PERSONA	1	1			
	IZTACALCO	PUEBLO SANTA CRUZ MEYEHUALCO	PERSONA	1	1			
	IZTACALCO	PUNTA DE CEHUAYO	PERSONA	1	1			
	IZTACALCO	RAMOS MILLAN	PERSONA	9	9			
	IZTACALCO	RAMOS MILLAN BRAMADERO	PERSONA	3	3			
	IZTACALCO	SAN ANDRES TETEPILCO	PERSONA	1	1			
	IZTACALCO	SAN FRANCISCO TLALTENCO	PERSONA	1	1			
	IZTACALCO	SAN GREGORIO ATLAPULCO	PERSONA	2	2			
	IZTACALCO	SAN JOSE ACULCO	PERSONA	1	1			
	IZTACALCO	SAN JUAN JOYA	PERSONA	1	1			
PAE-BECATE	IZTACALCO	SAN JUAN XALPA	PERSONA	1	1			
	IZTACALCO	SAN JUANICO	PERSONA	1	1			
	IZTACALCO	SAN LORENZO ATEMOAYA	PERSONA	1	1			
	IZTACALCO	SAN LORENZO TEZONCO	PERSONA	3	3			
	IZTACALCO	SAN LORENZO XICOTENCATL	PERSONA	1	1			
	IZTACALCO	SAN MIGUEL IZTACALCO	PERSONA	1	1			
	IZTACALCO	SAN MIGUEL TEOTONGO	PERSONA	3	3			
	IZTACALCO	SAN NICOLAS TOLENTINO	PERSONA	1	1			
	IZTACALCO	SAN PEDRO EL CHICO	PERSONA	1	1			
	IZTACALCO	SAN PEDRO IZTACALCO	PERSONA	2	2			
	IZTACALCO	SANTA ANA ZAPOTITLAN	PERSONA	1	1			
	IZTACALCO	SANTA ANITA	PERSONA	5	5			
	IZTACALCO	SANTA CRUZ	PERSONA	1	1			
	IZTACALCO	SANTA CRUZ ATOYAC	PERSONA	1	1			
	IZTACALCO	SANTA MARIA AZTAHUACAN	PERSONA	2	2			
	IZTACALCO	SANTA MARTHA ACATITLA	PERSONA	4	4			
	IZTACALCO	SANTA MARTHA AZTAHUACAN	PERSONA	1	1			
	IZTACALCO	SANTA URSULA COAPA	PERSONA	2	2			
	IZTACALCO	SANTIAGO ZAPOTITLAN	PERSONA	1	1			
	IZTACALCO	SANTO DOMINGO	PERSONA	1	1			
	IZTACALCO	SECTOR POPULAR	PERSONA	4	4			

CUADRO IV.16
PROSAP PROGRAMAS QUE OTORGAN SUBSIDIOS Y APOYOS A LA POBLACIÓN

UNIDAD RESPONSABLE / DENOMINACIÓN DEL PROGRAMA	DELEGACIÓN	COLONIA	BENEFICIARIO		TOTAL POBLACIÓN OBJETIVO	PRESUPUESTO (Pesos con dos decimales)		
			TIPO	TOTAL		ORIGINAL	PROGRAMADO MODIFICADO	EJERCIDO
	IZTACALCO	SUR 159 NO 1914	PERSONA	1	1			
	IZTACALCO	TACUBA	PERSONA	1	1			
	IZTACALCO	TENORIOS	PERSONA	1	1			
	IZTACALCO	TLAZINTLA	PERSONA	1	1			
	IZTACALCO	TRANSITO	PERSONA	1	1			
	IZTACALCO	U H REAL DE ZARAGOZA	PERSONA	1	1			
	IZTACALCO	U H ALIANZA POPULAR REVOLUCIONARIA	PERSONA	1	1			
	IZTACALCO	U H AMPL IZTACALCO	PERSONA	1	1			
PAE-BECATE	IZTACALCO	U H BARRIO SANTIAGO	PERSONA	1	1			
	IZTACALCO	U H CECUALIOHTLI	PERSONA	1	1			
	IZTACALCO	U H CTM CULHUACAN	PERSONA	1	1			
	IZTACALCO	U H EJERCITO CONSTITUCIONALISTA	PERSONA	2	2			
	IZTACALCO	U H EL ROSARIO	PERSONA	1	1			
	IZTACALCO	U H INFONAVIT IZTACALCO	PERSONA	3	3			
	IZTACALCO	U H IZTACALCO	PERSONA	1	1			
	IZTACALCO	U H LA COLMENA	PERSONA	1	1			
	IZTACALCO	U H SAN JUAN DE ARAGON	PERSONA	1	1			
	IZTACALCO	U H SAN JUAN DE ARAGON 3A SECC	PERSONA	1	1			
	IZTACALCO	U H SAN JUAN DE ARAGON 4 Y 5 SECCION	PERSONA	1	1			
	IZTACALCO	U H SAN NICOLAS TOLENTINO	PERSONA	1	1			
	IZTACALCO	U H SOLIDARIDAD EL SALADO	PERSONA	1	1			
	IZTACALCO	U H VALLE DE LUCES	PERSONA	1	1			
	IZTACALCO	U H VICENTE GUERRERO	PERSONA	3	3			
	IZTACALCO	VALENTIN GOMEZ FARIAS	PERSONA	1	1			
	IZTACALCO	VALLE DE LUCES	PERSONA	1	1			
	IZTACALCO	VALLE DE SAN LORENZO	PERSONA	1	1			
	IZTACALCO	VERGEL DE COYOACAN	PERSONA	1	1			
	IZTACALCO	VIADUCTO PIEDAD	PERSONA	1	1			
	IZTACALCO	VICENTE GUERRERO	PERSONA	1	1			
	IZTACALCO	VILLA COAPA	PERSONA	1	1			
PAE-BECATE	IZTACALCO	ZAPOTITLA	PERSONA	1	1			
REPATRIADOS	IZTACALCO	JUVENTINO ROSAS	PERSONA	1	1			
REPATRIADOS	IZTACALCO	ESTADO DE MEXICO	PERSONA	1	1			

CUADRO IV.16
PROSAP PROGRAMAS QUE OTORGAN SUBSIDIOS Y APOYOS A LA POBLACIÓN

UNIDAD RESPONSABLE / DENOMINACIÓN DEL PROGRAMA	DELEGACIÓN	COLONIA	BENEFICIARIO		TOTAL POBLACIÓN OBJETIVO	PRESUPUESTO (Pesos con dos decimales)		
			TIPO	TOTAL		ORIGINAL	PROGRAMADO MODIFICADO	EJERCIDO
TOTAL IZTACALCO				339	340			
PAE-FOMENTO AL AUTOEMPLEO	IZTAPALAPA	EJIDOS DE SANTA MARTHA AZTAHUACAN	GRUPO	1	3			
PAE-FOMENTO AL AUTOEMPLEO	IZTAPALAPA	LOS ANGELES	GRUPO	1	4			
PAE-BECATE	IZTAPALAPA	1A AMPL SANTIAGO ACAHUALTEPEC	PERSONA	1	1			
	IZTAPALAPA	5a AMPL SANTIAGO ACAHUALTEPEC	PERSONA	1	1			
	IZTAPALAPA	1A AMPL SANTIAGO ACAHUALTEPEC	PERSONA	1	1			
	IZTAPALAPA	AGRARISTA	PERSONA	1	1			
	IZTAPALAPA	AGRICOLA ORIENTAL	PERSONA	8	8			
	IZTAPALAPA	AGRICOLA PANTITLAN	PERSONA	1	1			
	IZTAPALAPA	ALAMOS	PERSONA	1	1			
	IZTAPALAPA	ALFONSO XIII	PERSONA	1	1			
	IZTAPALAPA	ALIANZA POPULAR REVOLUCIONARIA	PERSONA	1	1			
	IZTAPALAPA	AMPL ASTURIAS	PERSONA	1	1			
PAE-BECATE	IZTAPALAPA	AMPL EL SANTUARIO	PERSONA	2	2			
	IZTAPALAPA	AMPL LOPEZ PORTILLO	PERSONA	2	2			
	IZTAPALAPA	AMPL LOS REYES CULHUACAN	PERSONA	1	1			
	IZTAPALAPA	AMPL PARAJE SAN JUAN	PERSONA	1	1			
	IZTAPALAPA	AMPL RICARDO FLORES MAGON	PERSONA	1	1			
	IZTAPALAPA	AMPL SANTIAGO ACAHUALTEPEC	PERSONA	2	2			
	IZTAPALAPA	AMPLIACION LOS REYES	PERSONA	7	7			
	IZTAPALAPA	AMPLIACION PARAISO	PERSONA	1	1			
	IZTAPALAPA	AMPLIACION POLVORILLA	PERSONA	1	1			
	IZTAPALAPA	AMPLIACION SANTIAGO	PERSONA	1	1			
	IZTAPALAPA	AQUILES SERDAN	PERSONA	1	1			
	IZTAPALAPA	ARBOLEDAS DE ARAGON	PERSONA	1	1			
	IZTAPALAPA	ARTES GRAFICAS	PERSONA	1	1			
	IZTAPALAPA	AVANDARO	PERSONA	1	1			
	IZTAPALAPA	AVANTE	PERSONA	2	2			

CUADRO IV.16
PROSAP PROGRAMAS QUE OTORGAN SUBSIDIOS Y APOYOS A LA POBLACIÓN

UNIDAD RESPONSABLE / DENOMINACIÓN DEL PROGRAMA	DELEGACIÓN	COLONIA	BENEFICIARIO		TOTAL POBLACIÓN OBJETIVO	PRESUPUESTO (Pesos con dos decimales)		
			TIPO	TOTAL		ORIGINAL	PROGRAMADO MODIFICADO	EJERCIDO
	IZTAPALAPA	AVIACION CIVIL	PERSONA	1	1			
	IZTAPALAPA	BANJIDAL	PERSONA	1	1			
	IZTAPALAPA	BARRIO DE SANTA BARBARA	PERSONA	1	1			
	IZTAPALAPA	BARRIO LA ASUNCION	PERSONA	1	1			
PAE-BECATE	IZTAPALAPA	BARRIO SAN ANTONIO	PERSONA	3	3			
	IZTAPALAPA	BARRIO SAN IGNACIO	PERSONA	5	5			
	IZTAPALAPA	BARRIO SAN LUCAS	PERSONA	5	5			
	IZTAPALAPA	BARRIO SAN MATEO	PERSONA	1	1			
	IZTAPALAPA	BARRIO SAN MIGUEL	PERSONA	6	6			
	IZTAPALAPA	BARRIO SAN PABLO	PERSONA	1	1			
	IZTAPALAPA	BARRIO SAN PEDRO	PERSONA	1	1			
	IZTAPALAPA	BARRIO SANTA BARBARA	PERSONA	1	1			
	IZTAPALAPA	BENITO JUAREZ	PERSONA	2	2			
	IZTAPALAPA	BUENAVISTA	PERSONA	2	2			
	IZTAPALAPA	CAMPESTRE CHURUBUSCO	PERSONA	2	2			
	IZTAPALAPA	CAMPESTRE POTRERO	PERSONA	1	1			
	IZTAPALAPA	CANANEA	PERSONA	1	1			
	IZTAPALAPA	CARLOS HANK GONZALEZ	PERSONA	4	4			
	IZTAPALAPA	CENTRO HISTORICO	PERSONA	1	1			
	IZTAPALAPA	CERRO DE LA ESTRELLA	PERSONA	6	6			
	IZTAPALAPA	CHINAMPAC DE JUAREZ	PERSONA	1	1			
	IZTAPALAPA	CITLALI	PERSONA	2	2			
	IZTAPALAPA	CONSEJO AGRARISTA MEXICANO	PERSONA	8	8			
	IZTAPALAPA	CONSTITUCION DE 1917	PERSONA	2	2			
	IZTAPALAPA	CTM ARAGON	PERSONA	1	1			
	IZTAPALAPA	CUCHILLA DEL MORAL	PERSONA	1	1			
	IZTAPALAPA	CUITLAHUAC	PERSONA	1	1			
	IZTAPALAPA	CULHUACAN	PERSONA	3	3			
	IZTAPALAPA	DEL MAR	PERSONA	1	1			
	IZTAPALAPA	DESARROLLO URBANO QUETZALCOATL	PERSONA	5	5			
	IZTAPALAPA	EJERCITO CONSTITUCIONALISTA	PERSONA	8	8			
	IZTAPALAPA	EJERCITO DE AGUA PRIETA	PERSONA	2	2			
	IZTAPALAPA	EJERCITO DE ORIENTE	PERSONA	3	3			
PAE-BECATE	IZTAPALAPA	EJIDOS DE SANTA MARIA	PERSONA	1	1			

CUADRO IV.16
PROSAP PROGRAMAS QUE OTORGAN SUBSIDIOS Y APOYOS A LA POBLACIÓN

UNIDAD RESPONSABLE / DENOMINACIÓN DEL PROGRAMA	DELEGACIÓN	COLONIA	BENEFICIARIO		TOTAL POBLACIÓN OBJETIVO	PRESUPUESTO (Pesos con dos decimales)		
			TIPO	TOTAL		ORIGINAL	PROGRAMADO MODIFICADO	EJERCIDO
	IZTAPALAPA	EL MANTO	PERSONA	1	1			
	IZTAPALAPA	EL ROSARIO	PERSONA	1	1			
	IZTAPALAPA	EL SIFON	PERSONA	2	2			
	IZTAPALAPA	EL TANQUE	PERSONA	1	1			
	IZTAPALAPA	EL TRIANGULO	PERSONA	1	1			
	IZTAPALAPA	EL TRIUNFO	PERSONA	2	2			
	IZTAPALAPA	EL VERGEL	PERSONA	2	2			
	IZTAPALAPA	EMILIANO ZAPATA	PERSONA	1	1			
	IZTAPALAPA	ERMITA ZARAGOZA	PERSONA	1	1			
	IZTAPALAPA	ESCUADRON 201	PERSONA	4	4			
	IZTAPALAPA	ESTRELLA DEL SUR	PERSONA	4	4			
	IZTAPALAPA	EVA SAMANO DE LOPEZ MATEOS	PERSONA	1	1			
	IZTAPALAPA	FRANCISCO VILLA	PERSONA	4	4			
	IZTAPALAPA	GERTRUDIS SANCHEZ	PERSONA	1	1			
	IZTAPALAPA	GRANJAS ESTRELLA	PERSONA	1	1			
	IZTAPALAPA	GRANJAS MEXICO	PERSONA	1	1			
	IZTAPALAPA	GUADALUPE DEL MORAL	PERSONA	2	2			
	IZTAPALAPA	GUERRERO	PERSONA	1	1			
	IZTAPALAPA	HANK GONZALEZ	PERSONA	2	2			
	IZTAPALAPA	HEROES DE CHURUBUSCO	PERSONA	1	1			
	IZTAPALAPA	HUITZICO	PERSONA	1	1			
	IZTAPALAPA	IGNACIO ZARAGOZA	PERSONA	1	1			
	IZTAPALAPA	INFONAVIT IZTACALCO	PERSONA	1	1			
	IZTAPALAPA	INSURGENTES	PERSONA	2	2			
	IZTAPALAPA	IXTLAHUACAN	PERSONA	2	2			
	IZTAPALAPA	JACARANDAS	PERSONA	1	1			
	IZTAPALAPA	JARDINES DE SAN LORENZO	PERSONA	4	4			
	IZTAPALAPA	JOSE LOPEZ PORTILLO	PERSONA	4	4			
	IZTAPALAPA	JUVENTINO ROSAS	PERSONA	3	3			
	IZTAPALAPA	LA CEBADA	PERSONA	1	1			
	IZTAPALAPA	LA CONCEPCION	PERSONA	1	1			
	IZTAPALAPA	LA CONCHITA	PERSONA	1	1			
PAE-BECATE	IZTAPALAPA	LA CRUZ	PERSONA	1	1			
	IZTAPALAPA	LA ERA	PERSONA	3	3			
	IZTAPALAPA	LA MAGUEYERA	PERSONA	1	1			

CUADRO IV.16
PROSAP PROGRAMAS QUE OTORGAN SUBSIDIOS Y APOYOS A LA POBLACIÓN

UNIDAD RESPONSABLE / DENOMINACIÓN DEL PROGRAMA	DELEGACIÓN	COLONIA	BENEFICIARIO		TOTAL POBLACIÓN OBJETIVO	PRESUPUESTO (Pesos con dos decimales)		
			TIPO	TOTAL		ORIGINAL	PROGRAMADO MODIFICADO	EJERCIDO
	IZTAPALAPA	LA NOPALERA	PERSONA	1	1			
	IZTAPALAPA	LA POLVORILLA	PERSONA	3	3			
	IZTAPALAPA	LA REGADERA	PERSONA	1	1			
	IZTAPALAPA	LA TURBA	PERSONA	1	1			
	IZTAPALAPA	LAS PEÑAS	PERSONA	1	1			
	IZTAPALAPA	LEYES DE REFORMA	PERSONA	10	10			
	IZTAPALAPA	LOMAS DE ESTANCIA	PERSONA	1	1			
	IZTAPALAPA	LOMAS DE ESTRELLA	PERSONA	2	2			
	IZTAPALAPA	LOMAS DE LA ESTANCIA	PERSONA	4	4			
	IZTAPALAPA	LOMAS DE SAN LORENZO	PERSONA	6	6			
	IZTAPALAPA	LOMAS DE SANTA CRUZ	PERSONA	1	1			
	IZTAPALAPA	LOMAS DE ZARAGOZA	PERSONA	1	1			
	IZTAPALAPA	LOS ANGELES	PERSONA	3	3			
	IZTAPALAPA	LOS ANGELES APANOAYA	PERSONA	1	1			
	IZTAPALAPA	LOS REYES	PERSONA	2	2			
	IZTAPALAPA	LOS REYES CULHUACAN	PERSONA	3	3			
	IZTAPALAPA	MAGDALENA ATLAZOLPA	PERSONA	1	1			
	IZTAPALAPA	MAGDALENA MIXHUCA	PERSONA	1	1			
	IZTAPALAPA	MEXICALTZINGO	PERSONA	1	1			
	IZTAPALAPA	MIGUEL HIDALGO	PERSONA	2	2			
	IZTAPALAPA	MIRASOLES	PERSONA	1	1			
	IZTAPALAPA	MIRAVALLE	PERSONA	2	2			
	IZTAPALAPA	MIXCOAC	PERSONA	2	2			
	IZTAPALAPA	NUEVA ATZACOALCO	PERSONA	1	1			
	IZTAPALAPA	PALMITAS	PERSONA	7	7			
	IZTAPALAPA	PANTITLAN	PERSONA	1	1			
PAE-BECATE	IZTAPALAPA	PARAISO	PERSONA	1	1			
	IZTAPALAPA	PARAJE DE SAN JUAN	PERSONA	3	3			
	IZTAPALAPA	PARAJE SAN JUAN	PERSONA	5	5			
	IZTAPALAPA	PARAJE ZACATEPEC	PERSONA	2	2			
	IZTAPALAPA	POLVORILLA	PERSONA	1	1			
	IZTAPALAPA	POPOTLA	PERSONA	1	1			
	IZTAPALAPA	PORTALES	PERSONA	1	1			
	IZTAPALAPA	PREDIO DE MOLINO	PERSONA	1	1			
	IZTAPALAPA	PRESIDENTES DE MEXICO	PERSONA	2	2			
	IZTAPALAPA	PROGRESISTA	PERSONA	4	4			

CUADRO IV.16
PROSAP PROGRAMAS QUE OTORGAN SUBSIDIOS Y APOYOS A LA POBLACIÓN

UNIDAD RESPONSABLE / DENOMINACIÓN DEL PROGRAMA	DELEGACIÓN	COLONIA	BENEFICIARIO		TOTAL POBLACIÓN OBJETIVO	PRESUPUESTO (Pesos con dos decimales)		
			TIPO	TOTAL		ORIGINAL	PROGRAMADO MODIFICADO	EJERCIDO
	IZTAPALAPA	PROGRESO DEL SUR	PERSONA	2	2			
	IZTAPALAPA	PUEBLA	PERSONA	1	1			
	IZTAPALAPA	PUEBLO SAN FRANCISCO TLALNEPANTLA	PERSONA	1	1			
	IZTAPALAPA	PUEBLO SANTA MARIA AZTAHUACAN	PERSONA	1	1			
	IZTAPALAPA	PUEBLO SANTIAGO ACAHUALTEPEC	PERSONA	1	1			
	IZTAPALAPA	PUENTE BLANCO	PERSONA	1	1			
	IZTAPALAPA	QUETZALCOATL	PERSONA	2	2			
	IZTAPALAPA	RAMOS MILLAN	PERSONA	1	1			
	IZTAPALAPA	REFORMA POLITICA	PERSONA	7	7			
	IZTAPALAPA	RENOVACION	PERSONA	2	2			
	IZTAPALAPA	REYES DE LOS BARRIOS	PERSONA	1	1			
	IZTAPALAPA	RICARDO FLORES MAGON	PERSONA	1	1			
	IZTAPALAPA	ROBERTO ESPERON	PERSONA	1	1			
	IZTAPALAPA	SAN ANDRES TETEPILCO	PERSONA	1	1			
	IZTAPALAPA	SAN FELIPE TERREMONTES	PERSONA	1	1			
	IZTAPALAPA	SAN FRANCISCO	PERSONA	2	2			
PAE-BECATE	IZTAPALAPA	SAN FRANCISCO CULHUACAN	PERSONA	2	2			
	IZTAPALAPA	SAN JOSE ACULCO	PERSONA	1	1			
	IZTAPALAPA	SAN JOSE BUENAVISTA	PERSONA	2	2			
	IZTAPALAPA	SAN JUAN XALPA	PERSONA	4	4			
	IZTAPALAPA	SAN LORENZA TEZONCO	PERSONA	1	1			
	IZTAPALAPA	SAN LORENZO TEZONCO	PERSONA	5	5			
	IZTAPALAPA	SAN MIGUEL	PERSONA	3	3			
	IZTAPALAPA	SAN MIGUEL TEOTONCO	PERSONA	1	1			
	IZTAPALAPA	SAN MIGUEL TEOTONGO	PERSONA	2	2			
	IZTAPALAPA	SAN NICOLAS TOLENTINO	PERSONA	2	2			
	IZTAPALAPA	SAN SEBASTIAN TECOLOXTITLAN	PERSONA	4	4			
	IZTAPALAPA	SAN SIMON CULHUACAN	PERSONA	2	2			
	IZTAPALAPA	SANTA BARBARA	PERSONA	1	1			
	IZTAPALAPA	SANTA CRUZ MEYEHUALCO	PERSONA	6	6			
	IZTAPALAPA	SANTA MARIA AZTAHUACAN	PERSONA	5	5			
	IZTAPALAPA	SANTIAGO ACAHUALTEPEC	PERSONA	3	3			
	IZTAPALAPA	SANTIAGO NORTE	PERSONA	1	1			

CUADRO IV.16
PROSAP PROGRAMAS QUE OTORGAN SUBSIDIOS Y APOYOS A LA POBLACIÓN

UNIDAD RESPONSABLE / DENOMINACIÓN DEL PROGRAMA	DELEGACIÓN	COLONIA	BENEFICIARIO		TOTAL POBLACIÓN OBJETIVO	PRESUPUESTO (Pesos con dos decimales)		
			TIPO	TOTAL		ORIGINAL	PROGRAMADO MODIFICADO	EJERCIDO
	IZTAPALAPA	SANTIAGO ZAPOTITLAN	PERSONA	2	2			
	IZTAPALAPA	SANTO DOMINGO	PERSONA	2	2			
	IZTAPALAPA	SANTUARIO	PERSONA	2	2			
	IZTAPALAPA	SELENE	PERSONA	1	1			
	IZTAPALAPA	SINATEL	PERSONA	1	1			
	IZTAPALAPA	TENORIOS	PERSONA	3	3			
	IZTAPALAPA	TEPALCATES	PERSONA	2	2			
	IZTAPALAPA	TLATENCO	PERSONA	1	1			
	IZTAPALAPA	TLAZINTLA	PERSONA	1	1			
	IZTAPALAPA	U H BELLAVISTA	PERSONA	1	1			
	IZTAPALAPA	U H CANANEA	PERSONA	2	2			
	IZTAPALAPA	U H CONCORDIA ZARAGOZA	PERSONA	1	1			
	IZTAPALAPA	U H CONSTITUCIONALISTA	PERSONA	1	1			
	IZTAPALAPA	U H COPILCO	PERSONA	1	1			
	IZTAPALAPA	U H INFONAVIT IZTACALCO	PERSONA	1	1			
	IZTAPALAPA	U H MIRASOLES	PERSONA	1	1			
PAE-BECATE	IZTAPALAPA	U H USCOVI	PERSONA	1	1			
	IZTAPALAPA	U H VICENTE GUERRERO	PERSONA	1	1			
	IZTAPALAPA	URBANO QUETZALCOATL	PERSONA	2	2			
	IZTAPALAPA	VALLE DE LUCES	PERSONA	3	3			
	IZTAPALAPA	VICENTE GUERRERO	PERSONA	5	5			
	IZTAPALAPA	VILLA COAPA	PERSONA	1	1			
	IZTAPALAPA	VILLA DE LUCES	PERSONA	1	1			
	IZTAPALAPA	XALPA	PERSONA	7	7			
	IZTAPALAPA	ZACAHUITZCO	PERSONA	1	1			
REPATRIADOS	IZTAPALAPA	PUEBLO SANTA ROSA XOCHIAC	PERSONA	1	1			
REPATRIADOS	IZTAPALAPA	EJIDOS DE SAN AGUSTIN	PERSONA	1	1			
REPATRIADOS	IZTAPALAPA	CENTRO	PERSONA	1	1			
REPATRIADOS	IZTAPALAPA	BARRIO SANTA BARBARA	PERSONA	1	1			
REPATRIADOS	IZTAPALAPA	BARRIO LA ASUNCION	PERSONA	1	1			
REPATRIADOS	IZTAPALAPA	AMPL RINCONADA SAN MARCOS	PERSONA	1	1			
REPATRIADOS	IZTAPALAPA	AGUA AZUL	PERSONA	1	1			
REPATRIADOS	IZTAPALAPA	CITLALI	PERSONA	1	1			
REPATRIADOS	IZTAPALAPA	EVANGELISTA	PERSONA	1	1			

CUADRO IV.16
PROSAP PROGRAMAS QUE OTORGAN SUBSIDIOS Y APOYOS A LA POBLACIÓN

UNIDAD RESPONSABLE / DENOMINACIÓN DEL PROGRAMA	DELEGACIÓN	COLONIA	BENEFICIARIO		TOTAL POBLACIÓN OBJETIVO	PRESUPUESTO (Pesos con dos decimales)		
			TIPO	TOTAL		ORIGINAL	PROGRAMADO MODIFICADO	EJERCIDO
REPATRIADOS	IZTAPALAPA	POLIGONOS 3	PERSONA	1	1			
REPATRIADOS	IZTAPALAPA	RINCON DE LOPEZ 3 SECCION	PERSONA	1	1			
REPATRIADOS	IZTAPALAPA	SAN ANDRES TETEPILCO	PERSONA	2	2			
TOTAL IZTAPALAPA				400	405			
	MAGDALENA CONTRERAS	ZAPOTITLA	PERSONA	1	1			
	MAGDALENA CONTRERAS	AGRICOLA PANTITLAN	PERSONA	1	1			
	MAGDALENA CONTRERAS	ALFONSO XIII	PERSONA	1	1			
	MAGDALENA CONTRERAS	AMPL HUAYATLA	PERSONA	1	1			
	MAGDALENA CONTRERAS	AMPL JALALPA	PERSONA	1	1			
	MAGDALENA CONTRERAS	AMPL LOMAS DE SAN BERNABE	PERSONA	5	5			
	MAGDALENA CONTRERAS	AMPL MIGUEL HIDALGO	PERSONA	1	1			
	MAGDALENA CONTRERAS	AMPL POTRERILLO	PERSONA	1	1			
	MAGDALENA CONTRERAS	ATACAXCO	PERSONA	1	1			
	MAGDALENA CONTRERAS	BARRANCA SECA	PERSONA	1	1			
	MAGDALENA CONTRERAS	BARRIO LA LUPITA TULYEHUALCO	PERSONA	1	1			
PAE-BECATE	MAGDALENA CONTRERAS	BARRIO LA SANTISIMA	PERSONA	1	1			
	MAGDALENA CONTRERAS	BARROS SIERRA	PERSONA	10	10			
	MAGDALENA CONTRERAS	BOSQUES DEL PEDREGAL	PERSONA	1	1			
	MAGDALENA CONTRERAS	BUENAVISTA	PERSONA	1	1			
	MAGDALENA CONTRERAS	CAMPESTRE ARAGON	PERSONA	3	3			
	MAGDALENA CONTRERAS	CARACOL	PERSONA	1	1			

CUADRO IV.16
PROSAP PROGRAMAS QUE OTORGAN SUBSIDIOS Y APOYOS A LA POBLACIÓN

UNIDAD RESPONSABLE / DENOMINACIÓN DEL PROGRAMA	DELEGACIÓN	COLONIA	BENEFICIARIO		TOTAL POBLACIÓN OBJETIVO	PRESUPUESTO (Pesos con dos decimales)		
			TIPO	TOTAL		ORIGINAL	PROGRAMADO MODIFICADO	EJERCIDO
	MAGDALENA CONTRERAS	CD DE LOS DEPORTES	PERSONA	1	1			
	MAGDALENA CONTRERAS	CERRO DEL JUDIO	PERSONA	1	1			
	MAGDALENA CONTRERAS	COPILCO EL ALTO	PERSONA	2	2			
	MAGDALENA CONTRERAS	CUAUHTEMOC	PERSONA	6	6			
	MAGDALENA CONTRERAS	DEL MAR	PERSONA	1	1			
	MAGDALENA CONTRERAS	EL CARMEN	PERSONA	1	1			
	MAGDALENA CONTRERAS	EL MOLINO	PERSONA	2	2			
	MAGDALENA CONTRERAS	EL OCOTAL	PERSONA	4	4			
	MAGDALENA CONTRERAS	EL ROSAL	PERSONA	10	10			
	MAGDALENA CONTRERAS	EL TANQUE	PERSONA	10	10			
	MAGDALENA CONTRERAS	EL TORO	PERSONA	6	6			
	MAGDALENA CONTRERAS	EX HACIENDA SAN JUAN DE DIOS	PERSONA	1	1			
	MAGDALENA CONTRERAS	GRANJAS SAN ANTONIO	PERSONA	1	1			
	MAGDALENA CONTRERAS	GUADALUPE CHALMA	PERSONA	1	1			
	MAGDALENA CONTRERAS	GUADALUPE TLALPAN	PERSONA	1	1			
	MAGDALENA CONTRERAS	GUERRERO	PERSONA	3	3			
	MAGDALENA CONTRERAS	HEROES DE CHURUBUSCO	PERSONA	4	4			
	MAGDALENA CONTRERAS	HEROES DE PADIERNA	PERSONA	4	4			
	MAGDALENA CONTRERAS	HUAYATLA	PERSONA	3	3			
	MAGDALENA CONTRERAS	JARDINES DEL PEDREGAL SAN ANGEL	PERSONA	1	1			

CUADRO IV.16
PROSAP PROGRAMAS QUE OTORGAN SUBSIDIOS Y APOYOS A LA POBLACIÓN

UNIDAD RESPONSABLE / DENOMINACIÓN DEL PROGRAMA	DELEGACIÓN	COLONIA	BENEFICIARIO		TOTAL POBLACIÓN OBJETIVO	PRESUPUESTO (Pesos con dos decimales)		
			TIPO	TOTAL		ORIGINAL	PROGRAMADO MODIFICADO	EJERCIDO
PAE-BECATE	MAGDALENA CONTRERAS	LA CARBONERA	PERSONA	3	3			
	MAGDALENA CONTRERAS	LA CRUZ	PERSONA	5	5			
	MAGDALENA CONTRERAS	LA GUADALUPE	PERSONA	1	1			
	MAGDALENA CONTRERAS	LA MAGDALENA	PERSONA	1	1			
	MAGDALENA CONTRERAS	LA MALINCHE	PERSONA	12	12			
	MAGDALENA CONTRERAS	LA MARTINICA	PERSONA	1	1			
	MAGDALENA CONTRERAS	LA PASTORA	PERSONA	1	1			
	MAGDALENA CONTRERAS	LAS CRUCES	PERSONA	10	10			
	MAGDALENA CONTRERAS	LAS PALMAS	PERSONA	2	2			
	MAGDALENA CONTRERAS	LIBERACION	PERSONA	1	1			
	MAGDALENA CONTRERAS	LOMAS DE CHAMONTOYA	PERSONA	2	2			
	MAGDALENA CONTRERAS	LOMAS DE PUERTA GRANDE	PERSONA	1	1			
	MAGDALENA CONTRERAS	LOMAS DE SAN BERNABE	PERSONA	5	5			
	MAGDALENA CONTRERAS	LOMAS QUEBRADAS	PERSONA	4	4			
	MAGDALENA CONTRERAS	LORETO SAN ANGEL	PERSONA	1	1			
	MAGDALENA CONTRERAS	LOS PADRES	PERSONA	7	7			
	MAGDALENA CONTRERAS	MIGUEL HIDALGO	PERSONA	1	1			
	MAGDALENA CONTRERAS	MODERNA	PERSONA	1	1			
	MAGDALENA CONTRERAS	NIÑOS HEROES DE CHAPULTEPEC	PERSONA	1	1			
	MAGDALENA CONTRERAS	OBRERA	PERSONA	4	4			

CUADRO IV.16
PROSAP PROGRAMAS QUE OTORGAN SUBSIDIOS Y APOYOS A LA POBLACIÓN

UNIDAD RESPONSABLE / DENOMINACIÓN DEL PROGRAMA	DELEGACIÓN	COLONIA	BENEFICIARIO		TOTAL POBLACIÓN OBJETIVO	PRESUPUESTO (Pesos con dos decimales)		
			TIPO	TOTAL		ORIGINAL	PROGRAMADO MODIFICADO	EJERCIDO
	MAGDALENA CONTRERAS	OLIVAR DE LOS PADRES	PERSONA	1	1			
	MAGDALENA CONTRERAS	PAULINO NAVARRO	PERSONA	1	1			
	MAGDALENA CONTRERAS	PEDREGAL DE SAN NICOLAS	PERSONA	5	5			
	MAGDALENA CONTRERAS	PEDREGAL DE SANTA URSULA COAPA	PERSONA	1	1			
	MAGDALENA CONTRERAS	POPULAR SANTA TERESA	PERSONA	2	2			
	MAGDALENA CONTRERAS	POSTAL	PERSONA	1	1			
	MAGDALENA CONTRERAS	POTRERILLO	PERSONA	2	2			
	MAGDALENA CONTRERAS	PUEBLO NUEVO ALTO	PERSONA	4	4			
	MAGDALENA CONTRERAS	PUEBLO NUEVO BAJO	PERSONA	3	3			
	MAGDALENA CONTRERAS	PUEBLO SAN BERNABE OCOTEPEC	PERSONA	1	1			
	MAGDALENA CONTRERAS	PUEBLO SAN MATEO XALPA	PERSONA	1	1			
PAE-BECATE	MAGDALENA CONTRERAS	PUEBLO SANTA CRUZ ACALPIXCA	PERSONA	6	6			
	MAGDALENA CONTRERAS	PUEBLO SANTA CRUZ XOCHITEPEC	PERSONA	1	1			
	MAGDALENA CONTRERAS	PUEBLO SANTA MARIA TEPEPAN	PERSONA	1	1			
	MAGDALENA CONTRERAS	RDCIAL TAXQUEÑA	PERSONA	1	1			
	MAGDALENA CONTRERAS	RINCONADA DEL MOLINO	PERSONA	1	1			
	MAGDALENA CONTRERAS	ROMA	PERSONA	1	1			
	MAGDALENA CONTRERAS	SAN BARTOLO AMEYALCO	PERSONA	3	3			
	MAGDALENA CONTRERAS	SAN BARTOLO EL CHICO	PERSONA	1	1			
	MAGDALENA CONTRERAS	SAN BERNABE	PERSONA	1	1			

CUADRO IV.16
PROSAP PROGRAMAS QUE OTORGAN SUBSIDIOS Y APOYOS A LA POBLACIÓN

UNIDAD RESPONSABLE / DENOMINACIÓN DEL PROGRAMA	DELEGACIÓN	COLONIA	BENEFICIARIO		TOTAL POBLACIÓN OBJETIVO	PRESUPUESTO (Pesos con dos decimales)		
			TIPO	TOTAL		ORIGINAL	PROGRAMADO MODIFICADO	EJERCIDO
	MAGDALENA CONTRERAS	SAN BERNABE OCOTEPEC	PERSONA	6	6			
	MAGDALENA CONTRERAS	SAN FELIPE DE JESUS	PERSONA	7	7			
	MAGDALENA CONTRERAS	SAN FRANCISCO	PERSONA	7	7			
	MAGDALENA CONTRERAS	SAN JERONIMO LIDICE	PERSONA	1	1			
	MAGDALENA CONTRERAS	SAN LORENZO HUIPULCO	PERSONA	2	2			
	MAGDALENA CONTRERAS	SAN LORENZO TEZONCO	PERSONA	1	1			
	MAGDALENA CONTRERAS	SAN NICOLAS TOTOLAPAN	PERSONA	7	7			
	MAGDALENA CONTRERAS	SAN PEDRO MARTIR	PERSONA	2	2			
	MAGDALENA CONTRERAS	SANTA ANA ZAPOTITLA	PERSONA	1	1			
	MAGDALENA CONTRERAS	SANTA TERESA	PERSONA	1	1			
	MAGDALENA CONTRERAS	SANTO DOMINGO	PERSONA	5	5			
	MAGDALENA CONTRERAS	SECTOR POPULAR	PERSONA	1	1			
	MAGDALENA CONTRERAS	SUBESTACION	PERSONA	1	1			
	MAGDALENA CONTRERAS	TETELPAN	PERSONA	1	1			
	MAGDALENA CONTRERAS	TIERRA UNIDAD	PERSONA	1	1			
	MAGDALENA CONTRERAS	TIZAPAN SAN ANGEL	PERSONA	1	1			
	MAGDALENA CONTRERAS	TORRES DE POTRERO	PERSONA	2	2			
	MAGDALENA CONTRERAS	U H CTM CULHUACAN	PERSONA	2	2			
	MAGDALENA CONTRERAS	U H INDEPENDENCIA	PERSONA	3	3			
	MAGDALENA CONTRERAS	U H TLATENCO	PERSONA	1	1			

CUADRO IV.16
PROSAP PROGRAMAS QUE OTORGAN SUBSIDIOS Y APOYOS A LA POBLACIÓN

UNIDAD RESPONSABLE / DENOMINACIÓN DEL PROGRAMA	DELEGACIÓN	COLONIA	BENEFICIARIO		TOTAL POBLACIÓN OBJETIVO	PRESUPUESTO (Pesos con dos decimales)		
			TIPO	TOTAL		ORIGINAL	PROGRAMADO MODIFICADO	EJERCIDO
	MAGDALENA CONTRERAS	U H VILLAS TRAB GOB	PERSONA	1	1			
	MAGDALENA CONTRERAS	VILLA COAPA	PERSONA	1	1			
	MAGDALENA CONTRERAS	VISTA HERMOSA	PERSONA	1	1			
	MAGDALENA CONTRERAS	XOCO	PERSONA	1	1			
TOTAL MAGDALENA CONTRERAS				254	254			
	MIGUEL HIDALGO	1A SECC LOS CERILLOS	PERSONA	1	1			
	MIGUEL HIDALGO	1A SECC METROPOLITANA	PERSONA	1	1			
	MIGUEL HIDALGO	1A SECC MOCTEZUMA	PERSONA	2	2			
	MIGUEL HIDALGO	1A SECC VALLE DE ARAGON	PERSONA	1	1			
	MIGUEL HIDALGO	1A VICTORIA SECC BOSQUES	PERSONA	1	1			
PAE-BECATE	MIGUEL HIDALGO	20 DE NOVIEMBRE	PERSONA	1	1			
	MIGUEL HIDALGO	2A AMPL PARAJE SAN JUAN	PERSONA	1	1			
	MIGUEL HIDALGO	2A AMPL PRESIDENTES	PERSONA	1	1			
	MIGUEL HIDALGO	2A SECC VALLE DE ARAGON	PERSONA	1	1			
	MIGUEL HIDALGO	2DO REACOMODO DE TLACUITLAPA	PERSONA	2	2			
	MIGUEL HIDALGO	5 DE MAYO	PERSONA	5	5			
	MIGUEL HIDALGO	ADOLFO LOPEZ MATEOS	PERSONA	1	1			
	MIGUEL HIDALGO	ADOLFO RUIZ CORTINES	PERSONA	2	2			
	MIGUEL HIDALGO	AGRICOLA ORIENTAL	PERSONA	1	1			
	MIGUEL HIDALGO	ALDAMA	PERSONA	1	1			
	MIGUEL HIDALGO	AMERICAS UNIDAS	PERSONA	2	2			
	MIGUEL HIDALGO	AMPL CASAS ALEMAN	PERSONA	1	1			
	MIGUEL HIDALGO	AMPL EL TRIUNFO	PERSONA	2	2			
	MIGUEL HIDALGO	AMPL PARAJE SAN JUAN	PERSONA	1	1			
	MIGUEL HIDALGO	AMPL PRESIDENTES	PERSONA	2	2			
	MIGUEL HIDALGO	AMPL SAN PEDRO XALPA	PERSONA	1	1			
	MIGUEL HIDALGO	AMPL VERACRUZANA	PERSONA	1	1			
	MIGUEL HIDALGO	ANAHAC	PERSONA	1	1			
	MIGUEL HIDALGO	ANAHUAC	PERSONA	33	33			
	MIGUEL HIDALGO	ANGEL ZIMBRON	PERSONA	1	1			
	MIGUEL HIDALGO	AQUILES SERDAN	PERSONA	1	1			

CUADRO IV.16
PROSAP PROGRAMAS QUE OTORGAN SUBSIDIOS Y APOYOS A LA POBLACIÓN

UNIDAD RESPONSABLE / DENOMINACIÓN DEL PROGRAMA	DELEGACIÓN	COLONIA	BENEFICIARIO		TOTAL POBLACIÓN OBJETIVO	PRESUPUESTO (Pesos con dos decimales)		
			TIPO	TOTAL		ORIGINAL	PROGRAMADO MODIFICADO	EJERCIDO
PAE-BECATE	MIGUEL HIDALGO	ARBOLEDAS DE ARAGON	PERSONA	1	1			
	MIGUEL HIDALGO	ARBOLEDAS DE CUAUTEPEC	PERSONA	1	1			
	MIGUEL HIDALGO	ARBOLEDAS LOMA BELLA	PERSONA	1	1			
	MIGUEL HIDALGO	ARENAL	PERSONA	1	1			
	MIGUEL HIDALGO	ARGENTINA	PERSONA	5	5			
	MIGUEL HIDALGO	ARGENTINA ANTIGUA	PERSONA	4	4			
	MIGUEL HIDALGO	ARGENTINA NUEVA	PERSONA	3	3			
	MIGUEL HIDALGO	ARGENTINA PONIENTE	PERSONA	3	3			
	MIGUEL HIDALGO	ATLAMPA	PERSONA	4	4			
	MIGUEL HIDALGO	AVE REAL	PERSONA	1	1			
	MIGUEL HIDALGO	BARRIO SAN IGNACIO	PERSONA	1	1			
	MIGUEL HIDALGO	BARRIO SAN PEDRO	PERSONA	1	1			
	MIGUEL HIDALGO	BARRIO TEJOMULCO SANTA CRUZ	PERSONA	1	1			
	MIGUEL HIDALGO	BELLAVISTA	PERSONA	3	3			
	MIGUEL HIDALGO	BENITO JUAREZ	PERSONA	3	3			
	MIGUEL HIDALGO	BUENAVISTA	PERSONA	2	2			
	MIGUEL HIDALGO	CAMPAMENTO 2 DE OCTUBRE	PERSONA	2	2			
	MIGUEL HIDALGO	CASAS ALEMAN	PERSONA	1	1			
	MIGUEL HIDALGO	CENTENARIO	PERSONA	1	1			
	MIGUEL HIDALGO	CENTRO	PERSONA	3	3			
	MIGUEL HIDALGO	CHALMA GUADALUPE	PERSONA	1	1			
	MIGUEL HIDALGO	CHAMIZAL	PERSONA	1	1			
	MIGUEL HIDALGO	CHINAMPAC DE JUAREZ	PERSONA	1	1			
	MIGUEL HIDALGO	CREDITO CONSTRUCTOR	PERSONA	1	1			
	MIGUEL HIDALGO	CTM 10 CULHUACAN	PERSONA	1	1			
	MIGUEL HIDALGO	CUAUHTEMOC	PERSONA	1	1			
	MIGUEL HIDALGO	CUCHILLA PANTITLAN	PERSONA	1	1			
	MIGUEL HIDALGO	CULHUACAN	PERSONA	1	1			
	MIGUEL HIDALGO	DANIEL GARZA	PERSONA	4	4			
	MIGUEL HIDALGO	DEL OBRERO	PERSONA	1	1			
PAE-BECATE	MIGUEL HIDALGO	DEL VALLE	PERSONA	2	2			
	MIGUEL HIDALGO	DOCTORES	PERSONA	6	6			
	MIGUEL HIDALGO	EJERCITO CONSTITUCIONALISTA	PERSONA	1	1			
	MIGUEL HIDALGO	EJIDOS DE SAN AGUSTIN	PERSONA	1	1			

CUADRO IV.16
PROSAP PROGRAMAS QUE OTORGAN SUBSIDIOS Y APOYOS A LA POBLACIÓN

UNIDAD RESPONSABLE / DENOMINACIÓN DEL PROGRAMA	DELEGACIÓN	COLONIA	BENEFICIARIO		TOTAL POBLACIÓN OBJETIVO	PRESUPUESTO (Pesos con dos decimales)		
			TIPO	TOTAL		ORIGINAL	PROGRAMADO MODIFICADO	EJERCIDO
	MIGUEL HIDALGO	EJIDOS SANTA CRUZ XOCHITEPEC	PERSONA	1	1			
	MIGUEL HIDALGO	EL ARENAL	PERSONA	1	1			
	MIGUEL HIDALGO	EL CARMEN	PERSONA	1	1			
	MIGUEL HIDALGO	EL CENTINELA	PERSONA	1	1			
	MIGUEL HIDALGO	EL RECREO	PERSONA	1	1			
	MIGUEL HIDALGO	EL RELOJ	PERSONA	1	1			
	MIGUEL HIDALGO	EL RETOÑO	PERSONA	1	1			
	MIGUEL HIDALGO	EL SIFON	PERSONA	3	3			
	MIGUEL HIDALGO	EMPLEADOS FEDERALES	PERSONA	1	1			
	MIGUEL HIDALGO	ESCANDON	PERSONA	9	9			
	MIGUEL HIDALGO	ESCUADRON 201	PERSONA	1	1			
	MIGUEL HIDALGO	ESTADO DE VERACRUZ	PERSONA	3	3			
	MIGUEL HIDALGO	ESTRELLA DEL SUR	PERSONA	2	2			
	MIGUEL HIDALGO	EUZKADI	PERSONA	1	1			
	MIGUEL HIDALGO	EX HIPODROMO DE PERALVILLO	PERSONA	1	1			
	MIGUEL HIDALGO	FEDERAL	PERSONA	1	1			
	MIGUEL HIDALGO	FRACC JOYAS DEL PEDREGAL	PERSONA	1	1			
	MIGUEL HIDALGO	FRACC REAL DEL MORAL	PERSONA	1	1			
	MIGUEL HIDALGO	FRANCISCO I MADERO	PERSONA	2	2			
	MIGUEL HIDALGO	GABRIEL HERNANDEZ	PERSONA	2	2			
	MIGUEL HIDALGO	GABRIEL TEPEPA	PERSONA	1	1			
	MIGUEL HIDALGO	GARCIMARRERO	PERSONA	1	1			
	MIGUEL HIDALGO	GUERRERO	PERSONA	5	5			
	MIGUEL HIDALGO	HEROES DE CHURUBUSCO	PERSONA	1	1			
	MIGUEL HIDALGO	IGNACIO ZARAGOZA	PERSONA	2	2			
PAE-BECATE	MIGUEL HIDALGO	INDEPENDENCIA	PERSONA	1	1			
	MIGUEL HIDALGO	INFONAVIT IZTACALCO	PERSONA	1	1			
	MIGUEL HIDALGO	IRRIGACION	PERSONA	7	7			
	MIGUEL HIDALGO	IZCALLI SANTA CLARA	PERSONA	1	1			
	MIGUEL HIDALGO	JAIME TORRES BODET	PERSONA	1	1			
	MIGUEL HIDALGO	JALALPA	PERSONA	3	3			
	MIGUEL HIDALGO	JARDIN BALBUENA	PERSONA	3	3			
	MIGUEL HIDALGO	JARDINES DEL SUR	PERSONA	1	1			
	MIGUEL HIDALGO	JOSE MARIA PINO SUAREZ	PERSONA	2	2			

CUADRO IV.16
PROSAP PROGRAMAS QUE OTORGAN SUBSIDIOS Y APOYOS A LA POBLACIÓN

UNIDAD RESPONSABLE / DENOMINACIÓN DEL PROGRAMA	DELEGACIÓN	COLONIA	BENEFICIARIO		TOTAL POBLACIÓN OBJETIVO	PRESUPUESTO (Pesos con dos decimales)		
			TIPO	TOTAL		ORIGINAL	PROGRAMADO MODIFICADO	EJERCIDO
	MIGUEL HIDALGO	JUVENTINO ROSAS	PERSONA	1	1			
	MIGUEL HIDALGO	LA CANDELARIA	PERSONA	1	1			
	MIGUEL HIDALGO	LA CONCHITA	PERSONA	1	1			
	MIGUEL HIDALGO	LA HABANA	PERSONA	1	1			
	MIGUEL HIDALGO	LA NOPALERA	PERSONA	2	2			
	MIGUEL HIDALGO	LA PROVIDENCIA	PERSONA	1	1			
	MIGUEL HIDALGO	LAS PEÑAS	PERSONA	1	1			
	MIGUEL HIDALGO	LEYES DE REFORMA	PERSONA	1	1			
	MIGUEL HIDALGO	LOMA BONITA AYOTLA	PERSONA	1	1			
	MIGUEL HIDALGO	LOMAS DE LA ESTANCIA	PERSONA	1	1			
	MIGUEL HIDALGO	LOMAS DE SAN LORENZO	PERSONA	4	4			
	MIGUEL HIDALGO	LOMAS DE SANTO DOMINGO	PERSONA	1	1			
	MIGUEL HIDALGO	LOMAS DE SOTELO	PERSONA	3	3			
	MIGUEL HIDALGO	LOMAS ESTRELLA	PERSONA	1	1			
	MIGUEL HIDALGO	LOS REMEDIOS	PERSONA	1	1			
	MIGUEL HIDALGO	LOS REYES	PERSONA	1	1			
	MIGUEL HIDALGO	MAGDALENA MIXHUCA	PERSONA	2	2			
	MIGUEL HIDALGO	MERCED BALBUENA	PERSONA	1	1			
	MIGUEL HIDALGO	MEXICO NUEVO	PERSONA	5	5			
PAE-BECATE	MIGUEL HIDALGO	MIGUEL HIDALGO	PERSONA	3	3			
	MIGUEL HIDALGO	MOCTEZUMA	PERSONA	1	1			
	MIGUEL HIDALGO	MODELO PENSIL	PERSONA	1	1			
	MIGUEL HIDALGO	MODERNA	PERSONA	1	1			
	MIGUEL HIDALGO	MOLINO DE SANTO DOMINGO	PERSONA	1	1			
	MIGUEL HIDALGO	MORELOS	PERSONA	3	3			
	MIGUEL HIDALGO	MOYOAPAN	PERSONA	1	1			
	MIGUEL HIDALGO	NAPOLES	PERSONA	2	2			
	MIGUEL HIDALGO	NATIVITAS	PERSONA	1	1			
	MIGUEL HIDALGO	NUEVA EL ROSARIO	PERSONA	1	1			
	MIGUEL HIDALGO	NUEVO MEXICO	PERSONA	1	1			
	MIGUEL HIDALGO	OBRERA	PERSONA	4	4			
	MIGUEL HIDALGO	OLIVAR DEL CONDE	PERSONA	5	5			
	MIGUEL HIDALGO	PALMAS	PERSONA	1	1			
	MIGUEL HIDALGO	PALMATITLA	PERSONA	1	1			
	MIGUEL HIDALGO	PANAMERICANA	PERSONA	1	1			
	MIGUEL HIDALGO	PARAJE 38	PERSONA	1	1			

CUADRO IV.16
PROSAP PROGRAMAS QUE OTORGAN SUBSIDIOS Y APOYOS A LA POBLACIÓN

UNIDAD RESPONSABLE / DENOMINACIÓN DEL PROGRAMA	DELEGACIÓN	COLONIA	BENEFICIARIO		TOTAL POBLACIÓN OBJETIVO	PRESUPUESTO (Pesos con dos decimales)		
			TIPO	TOTAL		ORIGINAL	PROGRAMADO MODIFICADO	EJERCIDO
	MIGUEL HIDALGO	PARAJE SAN JUAN	PERSONA	1	1			
	MIGUEL HIDALGO	PASEOS DE TASQUEÑA	PERSONA	1	1			
	MIGUEL HIDALGO	PEDREGAL DE SAN NICOLAS	PERSONA	1	1			
	MIGUEL HIDALGO	PEDREGAL DE SANTO DOMINGO	PERSONA	3	3			
	MIGUEL HIDALGO	PENSIL	PERSONA	7	7			
	MIGUEL HIDALGO	PENSIL NORTE	PERSONA	5	5			
	MIGUEL HIDALGO	PERALVILLO	PERSONA	1	1			
	MIGUEL HIDALGO	POLANCO	PERSONA	3	3			
	MIGUEL HIDALGO	POPOTLA	PERSONA	7	7			
	MIGUEL HIDALGO	PORTALES	PERSONA	2	2			
	MIGUEL HIDALGO	PRESIDENTES	PERSONA	3	3			
	MIGUEL HIDALGO	PRESIDENTES EJIDALES	PERSONA	1	1			
PAE-BECATE	MIGUEL HIDALGO	PRIMAVERA	PERSONA	1	1			
	MIGUEL HIDALGO	PROGRESISTA	PERSONA	3	3			
	MIGUEL HIDALGO	PROGRESO NACIONAL	PERSONA	1	1			
	MIGUEL HIDALGO	PUEBLO LOS REYES	PERSONA	2	2			
	MIGUEL HIDALGO	PUENTE BLANCO	PERSONA	1	1			
	MIGUEL HIDALGO	REFORMA IZTACCIHUATL	PERSONA	1	1			
	MIGUEL HIDALGO	ROMA NORTE	PERSONA	1	1			
	MIGUEL HIDALGO	ROMA SUR	PERSONA	1	1			
	MIGUEL HIDALGO	ROMERO RUBIO	PERSONA	1	1			
	MIGUEL HIDALGO	SAN ANDRES	PERSONA	1	1			
	MIGUEL HIDALGO	SAN ANTONIO TECOMITL	PERSONA	6	6			
	MIGUEL HIDALGO	SAN BERNARDINO POTRERO	PERSONA	1	1			
	MIGUEL HIDALGO	SAN CLEMENTE	PERSONA	1	1			
	MIGUEL HIDALGO	SAN FELIPE TERREMONTES	PERSONA	1	1			
	MIGUEL HIDALGO	SAN FRANCISCO CULHUACAN	PERSONA	1	1			
	MIGUEL HIDALGO	SAN IGNACIO	PERSONA	1	1			
	MIGUEL HIDALGO	SAN JERONIMO NATIVITAS	PERSONA	1	1			
	MIGUEL HIDALGO	SAN JOSE DE LA ESCALERA	PERSONA	1	1			
	MIGUEL HIDALGO	SAN JUAN IXHUATEPEC	PERSONA	1	1			
	MIGUEL HIDALGO	SAN JUAN TLIHUACA	PERSONA	1	1			
	MIGUEL HIDALGO	SAN LORENZO TLALTENANGO	PERSONA	1	1			
	MIGUEL HIDALGO	SAN LORENZO TOTOLINGA	PERSONA	1	1			

CUADRO IV.16
PROSAP PROGRAMAS QUE OTORGAN SUBSIDIOS Y APOYOS A LA POBLACIÓN

UNIDAD RESPONSABLE / DENOMINACIÓN DEL PROGRAMA	DELEGACIÓN	COLONIA	BENEFICIARIO		TOTAL POBLACIÓN OBJETIVO	PRESUPUESTO (Pesos con dos decimales)		
			TIPO	TOTAL		ORIGINAL	PROGRAMADO MODIFICADO	EJERCIDO
	MIGUEL HIDALGO	SAN MARTIN CUAUTLALPAN	PERSONA	1	1			
	MIGUEL HIDALGO	SAN MARTIN XOCHINAHUAC	PERSONA	2	2			
	MIGUEL HIDALGO	SAN MATEO XALPA	PERSONA	2	2			
	MIGUEL HIDALGO	SAN MIGUEL AMANTLA	PERSONA	1	1			
	MIGUEL HIDALGO	SAN MIGUEL CHAPULTEPEC	PERSONA	1	1			
	MIGUEL HIDALGO	SAN MIGUEL TEOTONGO	PERSONA	1	1			
	MIGUEL HIDALGO	SAN NICOLAS TETIZIUTLA	PERSONA	1	1			
	MIGUEL HIDALGO	SAN PEDRO DE LOS PINOS	PERSONA	1	1			
	MIGUEL HIDALGO	SAN PEDRO MARTIR	PERSONA	1	1			
	MIGUEL HIDALGO	SAN RAFAEL	PERSONA	3	3			
	MIGUEL HIDALGO	SAN SIMON CULHUACAN	PERSONA	2	2			
	MIGUEL HIDALGO	SAN SIMON TICOMAC	PERSONA	1	1			
PAE-BECATE	MIGUEL HIDALGO	SANTA ANITA	PERSONA	1	1			
	MIGUEL HIDALGO	SANTA CECILIA TEPETLAPA	PERSONA	1	1			
	MIGUEL HIDALGO	SANTA CRUZ	PERSONA	1	1			
	MIGUEL HIDALGO	SANTA CRUZ ACALPIXCA	PERSONA	1	1			
	MIGUEL HIDALGO	SANTA CRUZ XOCHITEPEC	PERSONA	2	2			
	MIGUEL HIDALGO	SANTA INES	PERSONA	1	1			
	MIGUEL HIDALGO	SANTA ISABEL TOLA	PERSONA	1	1			
	MIGUEL HIDALGO	SANTA MARIA DEL MONTE	PERSONA	1	1			
	MIGUEL HIDALGO	SANTA MARIA LA RIVERA	PERSONA	2	2			
	MIGUEL HIDALGO	SANTA MARTHA ACATITLA	PERSONA	1	1			
	MIGUEL HIDALGO	SANTA ROSA XOCHIAC	PERSONA	1	1			
	MIGUEL HIDALGO	SANTIAGO	PERSONA	1	1			
	MIGUEL HIDALGO	SANTIAGO AHUIZOTLA	PERSONA	1	1			
	MIGUEL HIDALGO	SANTIAGO AHUZOTLA	PERSONA	1	1			
	MIGUEL HIDALGO	SANTIAGO SUR	PERSONA	2	2			
	MIGUEL HIDALGO	SANTIAGUITO TULYEHUALCO	PERSONA	1	1			
	MIGUEL HIDALGO	TABLAS DE SAN AGUSTIN	PERSONA	1	1			
	MIGUEL HIDALGO	TACUBA	PERSONA	9	9			
	MIGUEL HIDALGO	TACUBAYA	PERSONA	7	7			
	MIGUEL HIDALGO	TENORIOS	PERSONA	1	1			
	MIGUEL HIDALGO	TEPALCATES	PERSONA	2	2			
	MIGUEL HIDALGO	TEPETIPAC TECOMITL	PERSONA	1	1			
	MIGUEL HIDALGO	TLAXPANA	PERSONA	2	2			
	MIGUEL HIDALGO	TORRE BLANCA	PERSONA	4	4			

CUADRO IV.16
PROSAP PROGRAMAS QUE OTORGAN SUBSIDIOS Y APOYOS A LA POBLACIÓN

UNIDAD RESPONSABLE / DENOMINACIÓN DEL PROGRAMA	DELEGACIÓN	COLONIA	BENEFICIARIO		TOTAL POBLACIÓN OBJETIVO	PRESUPUESTO (Pesos con dos decimales)		
			TIPO	TOTAL		ORIGINAL	PROGRAMADO MODIFICADO	EJERCIDO
	MIGUEL HIDALGO	TORREBLANCA	PERSONA	2	2			
PAE-BECATE	MIGUEL HIDALGO	TORRES DE PADIERNA	PERSONA	1	1			
	MIGUEL HIDALGO	TORRES SAN PEDRO	PERSONA	1	1			
	MIGUEL HIDALGO	U H EJERCITO DE ORIENTE	PERSONA	2	2			
	MIGUEL HIDALGO	U H EL ROSARIO	PERSONA	1	1			
	MIGUEL HIDALGO	U H ESTRELLA	PERSONA	1	1			
	MIGUEL HIDALGO	U H LOMAS DE PLATEROS	PERSONA	1	1			
	MIGUEL HIDALGO	U H MIRASOLES	PERSONA	2	2			
	MIGUEL HIDALGO	U H SAN ROMAN	PERSONA	1	1			
	MIGUEL HIDALGO	U H VALLEJO	PERSONA	1	1			
	MIGUEL HIDALGO	VALLE DE LUCES	PERSONA	1	1			
	MIGUEL HIDALGO	VALLEJO	PERSONA	2	2			
	MIGUEL HIDALGO	VENTURA PEREZ DE ALBA	PERSONA	1	1			
	MIGUEL HIDALGO	VILLA DE CORTES	PERSONA	1	1			
	MIGUEL HIDALGO	VILLAS DE LOS TRABAJADORES DEL GDF	PERSONA	1	1			
	MIGUEL HIDALGO	XALPA	PERSONA	1	1			
	MIGUEL HIDALGO	XOCO	PERSONA	1	1			
	MIGUEL HIDALGO	ZONA CENTRO	PERSONA	2	2			
TOTAL MIGUEL HIDALGO				408	408			
PAE-FOMENTO AL AUTOEMPLEO	MILPA ALTA	PUEBLO SAN BARTOLOMÉ XICOMULCO	GRUPO	1	4			
PAE-FOMENTO AL AUTOEMPLEO	MILPA ALTA	PUEBLO SAN JERÓNIMO MIACATLAN	GRUPO	1	4			
PAE-FOMENTO AL AUTOEMPLEO	MILPA ALTA	SAN BARTOLOMÉ XICOMULCO	GRUPO	1	5			
PAE-FOMENTO AL AUTOEMPLEO	MILPA ALTA	SAN JERÓNIMO MIACATLAN	GRUPO	1	3			
PAE-FOMENTO AL AUTOEMPLEO	MILPA ALTA	SANTA ANA TLACOTENCO	GRUPO	1	5			
PAE-BECATE	MILPA ALTA	AMPLIACION SAN MARCOS NORTE	PERSONA	1	1			
	MILPA ALTA	BARRIO LA ASUNCION	PERSONA	1	1			
	MILPA ALTA	BARRIO LA CONCEPCION	PERSONA	2	2			
	MILPA ALTA	BARRIO LA LUZ	PERSONA	7	7			
	MILPA ALTA	BARRIO LA SANTISIMA	PERSONA	1	1			
	MILPA ALTA	BARRIO LOS ANGELES	PERSONA	2	2			
	MILPA ALTA	BARRIO SAN AGUSTIN EL ALTO	PERSONA	7	7			

CUADRO IV.16
PROSAP PROGRAMAS QUE OTORGAN SUBSIDIOS Y APOYOS A LA POBLACIÓN

UNIDAD RESPONSABLE / DENOMINACIÓN DEL PROGRAMA	DELEGACIÓN	COLONIA	BENEFICIARIO		TOTAL POBLACIÓN OBJETIVO	PRESUPUESTO (Pesos con dos decimales)		
			TIPO	TOTAL		ORIGINAL	PROGRAMADO MODIFICADO	EJERCIDO
	MILPA ALTA	BARRIO SAN ANTONIO	PERSONA	3	3			
	MILPA ALTA	BARRIO SAN MARCOS	PERSONA	1	1			
	MILPA ALTA	BARRIO SAN MATEO	PERSONA	7	7			
	MILPA ALTA	BARRIO SANTA CRUZ	PERSONA	6	6			
	MILPA ALTA	BARRIO SANTA MARTHA	PERSONA	2	2			
PAE-BECATE	MILPA ALTA	BARRIO TLACOAPA	PERSONA	1	1			
	MILPA ALTA	BARRIO XALTOCAN	PERSONA	1	1			
	MILPA ALTA	BENITO JUAREZ	PERSONA	1	1			
	MILPA ALTA	CARMEN	PERSONA	1	1			
	MILPA ALTA	CONCHITA TETELCO	PERSONA	1	1			
	MILPA ALTA	CRISTO REY	PERSONA	1	1			
	MILPA ALTA	DEL MAR	PERSONA	2	2			
	MILPA ALTA	DESARROLLO URBANO QUETZALCOATL	PERSONA	1	1			
	MILPA ALTA	EL MOLINO	PERSONA	1	1			
	MILPA ALTA	FRANCISCO VILLA	PERSONA	1	1			
	MILPA ALTA	JAIME TORRES BODET	PERSONA	3	3			
	MILPA ALTA	JARDINES DE COYOACAN	PERSONA	1	1			
	MILPA ALTA	JARDINES DE SAN LORENZO	PERSONA	5	5			
	MILPA ALTA	LOS OLIVOS	PERSONA	1	1			
	MILPA ALTA	MIGUEL HIDALGO	PERSONA	1	1			
	MILPA ALTA	NATIVITAS	PERSONA	1	1			
	MILPA ALTA	OBRERA	PERSONA	1	1			
	MILPA ALTA	POTRERO SAN BERNARDINO	PERSONA	1	1			
	MILPA ALTA	PURISIMA TICOMAN	PERSONA	1	1			
	MILPA ALTA	SAN AGUSTIN OHTENCO	PERSONA	1	1			
	MILPA ALTA	SAN ANDRES MIXQUIC	PERSONA	2	2			
	MILPA ALTA	SAN ANTONIO TECOMITL	PERSONA	37	37			
PAE-BECATE	MILPA ALTA	SAN FELIPE DE JESUS	PERSONA	2	2			
	MILPA ALTA	SAN FRANCISCO TECOXPA	PERSONA	2	2			
	MILPA ALTA	SAN GREGORIO ATLAPULCO	PERSONA	1	1			
	MILPA ALTA	SAN JERONIMO MIACATLAN	PERSONA	3	3			
	MILPA ALTA	SAN JUAN IXTAYOPAN	PERSONA	2	2			
	MILPA ALTA	SAN JUAN TEPENAHUAC	PERSONA	1	1			
	MILPA ALTA	SAN LORENZO LA CEBADA	PERSONA	3	3			
	MILPA ALTA	SAN LORENZO TLACOYUCAN	PERSONA	1	1			

CUADRO IV.16
PROSAP PROGRAMAS QUE OTORGAN SUBSIDIOS Y APOYOS A LA POBLACIÓN

UNIDAD RESPONSABLE / DENOMINACIÓN DEL PROGRAMA	DELEGACIÓN	COLONIA	BENEFICIARIO		TOTAL POBLACIÓN OBJETIVO	PRESUPUESTO (Pesos con dos decimales)		
			TIPO	TOTAL		ORIGINAL	PROGRAMADO MODIFICADO	EJERCIDO
	MILPA ALTA	SAN PABLO OZTOTEPEC	PERSONA	17	17			
	MILPA ALTA	SAN PEDRO ATOCPAN	PERSONA	7	7			
	MILPA ALTA	SAN SALVADOR CUAUHTENCO	PERSONA	12	12			
	MILPA ALTA	SANTA ANA TLACOTENCO	PERSONA	9	9			
	MILPA ALTA	SANTA CRUZ ACALPIXCA	PERSONA	1	1			
	MILPA ALTA	SANTA URSULA COAPA	PERSONA	1	1			
	MILPA ALTA	SANTO DOMINGO	PERSONA	1	1			
	MILPA ALTA	TIERRA BLANCA	PERSONA	1	1			
	MILPA ALTA	U H VILLA CENTROAMERICANA	PERSONA	2	2			
	MILPA ALTA	VALLE DE SAN LORENZO	PERSONA	5	5			
	MILPA ALTA	VILLA COAPA	PERSONA	1	1			
	MILPA ALTA	ZAPOTITLA	PERSONA	1	1			
TOTAL MILPA ALTA				184	200			
PAE-FOMENTO AL AUTOEMPLEO	TLAHUAC	BARRIO SAN BARTOLO MIXQUIC	GRUPO	1	3			
PAE-FOMENTO AL AUTOEMPLEO	TLAHUAC	EL TRIANGULO	GRUPO	1	3			
PAE-FOMENTO AL AUTOEMPLEO	TLAHUAC	MIGUEL HIDALGO	GRUPO	1	6			
PAE-FOMENTO AL AUTOEMPLEO	TLAHUAC	QUIAHUATLA	GRUPO	1	5			
PAE-FOMENTO AL AUTOEMPLEO	TLAHUAC	SAN JOSÉ	GRUPO	1	4			
PAE-FOMENTO AL AUTOEMPLEO	TLAHUAC	SANTA CECILIA	GRUPO	1	3			
PAE-BECATE	TLAHUAC	1A SECC CERILLOS	PERSONA	1	1			
	TLAHUAC	2A SECC CERILLOS	PERSONA	2	2			
	TLAHUAC	AGRICOLA METROPOLITANA	PERSONA	2	2			
	TLAHUAC	AMPL EJIDO SANTA CATARINA	PERSONA	1	1			
	TLAHUAC	AMPL LA CONCHITA	PERSONA	2	2			
	TLAHUAC	AMPL LOPEZ PORTILLO	PERSONA	1	1			
	TLAHUAC	AMPL NATIVITAS	PERSONA	1	1			
PAE-BECATE	TLAHUAC	AMPL SELENE	PERSONA	7	7			
	TLAHUAC	ATOTOLCO CHINANCO	PERSONA	1	1			
	TLAHUAC	AURORITA	PERSONA	1	1			
	TLAHUAC	BARRIO BARTOLOME	PERSONA	1	1			
	TLAHUAC	BARRIO DE GUADALUPE	PERSONA	1	1			
	TLAHUAC	BARRIO GUADALUPE	PERSONA	3	3			
	TLAHUAC	BARRIO LA ASUNCION	PERSONA	4	4			
	TLAHUAC	BARRIO LA LUPITA TULYEHUALCO	PERSONA	1	1			
	TLAHUAC	BARRIO LA SOLEDAD	PERSONA	2	2			

CUADRO IV.16
PROSAP PROGRAMAS QUE OTORGAN SUBSIDIOS Y APOYOS A LA POBLACIÓN

UNIDAD RESPONSABLE / DENOMINACIÓN DEL PROGRAMA	DELEGACIÓN	COLONIA	BENEFICIARIO		TOTAL POBLACIÓN OBJETIVO	PRESUPUESTO (Pesos con dos decimales)		
			TIPO	TOTAL		ORIGINAL	PROGRAMADO MODIFICADO	EJERCIDO
	TLAHUAC	BARRIO LA SOLEDAD SAN JUAN IXTAYOPAN	PERSONA	1	1			
	TLAHUAC	BARRIO LOS REYES	PERSONA	5	5			
	TLAHUAC	BARRIO SAN AGUSTIN MIXQUIC	PERSONA	2	2			
	TLAHUAC	BARRIO SAN ANDRES	PERSONA	1	1			
	TLAHUAC	BARRIO SAN ANGUSTIN MIXQUIC	PERSONA	1	1			
	TLAHUAC	BARRIO SAN IGNACIO DE LOYOLA MIXQUIC	PERSONA	1	1			
	TLAHUAC	BARRIO SAN ISIDRO TULYEHUALCO	PERSONA	1	1			
	TLAHUAC	BARRIO SAN JOSE	PERSONA	1	1			
	TLAHUAC	BARRIO SAN JUAN IXTAYOPAN	PERSONA	1	1			
	TLAHUAC	BARRIO SAN MATEO	PERSONA	1	1			
	TLAHUAC	BARRIO SAN MIGUEL	PERSONA	1	1			
	TLAHUAC	BARRIO SANTA ANA ZAPOTITLAN	PERSONA	1	1			
	TLAHUAC	CALYEQUITA	PERSONA	1	1			
	TLAHUAC	CANANEA	PERSONA	1	1			
	TLAHUAC	CONSEJO AGRARISTA MEXICANO	PERSONA	2	2			
	TLAHUAC	CRISTO REY	PERSONA	1	1			
	TLAHUAC	CUITLAHUAC	PERSONA	1	1			
	TLAHUAC	DEL MAR	PERSONA	4	4			
	TLAHUAC	DESARROLLO URBANO QUETZALCOATL	PERSONA	1	1			
	TLAHUAC	EL CARMEN	PERSONA	2	2			
	TLAHUAC	EL MANTO	PERSONA	1	1			
PAE-BECATE	TLAHUAC	EL MOLINO	PERSONA	1	1			
	TLAHUAC	EL ROSARIO	PERSONA	1	1			
	TLAHUAC	EMILIANO ZAPATA	PERSONA	1	1			
	TLAHUAC	GUADALUPE TLALTENCO	PERSONA	6	6			
	TLAHUAC	JAIME TORRES BODET	PERSONA	2	2			
	TLAHUAC	LA CONCEPCION	PERSONA	1	1			
	TLAHUAC	LA CONCHITA	PERSONA	18	18			
	TLAHUAC	LA DRAGA	PERSONA	1	1			
	TLAHUAC	LA ESTACION	PERSONA	4	4			

CUADRO IV.16
PROSAP PROGRAMAS QUE OTORGAN SUBSIDIOS Y APOYOS A LA POBLACIÓN

UNIDAD RESPONSABLE / DENOMINACIÓN DEL PROGRAMA	DELEGACIÓN	COLONIA	BENEFICIARIO		TOTAL POBLACIÓN OBJETIVO	PRESUPUESTO (Pesos con dos decimales)		
			TIPO	TOTAL		ORIGINAL	PROGRAMADO MODIFICADO	EJERCIDO
	TLAHUAC	LA GUADALUPITA TULYEHUALCO	PERSONA	1	1			
	TLAHUAC	LA HABANA	PERSONA	2	2			
	TLAHUAC	LA NOPALERA	PERSONA	8	8			
	TLAHUAC	LAS PUERTAS	PERSONA	1	1			
	TLAHUAC	LOS OLIVOS	PERSONA	3	3			
	TLAHUAC	LOS REYES	PERSONA	1	1			
	TLAHUAC	MIGUEL HIDALGO	PERSONA	8	8			
	TLAHUAC	NATIVITAS	PERSONA	2	2			
	TLAHUAC	OJO DE AGUA	PERSONA	5	5			
	TLAHUAC	OLIVAR SANTA MARIA	PERSONA	1	1			
	TLAHUAC	PEDREGAL DE CARRASCO	PERSONA	1	1			
	TLAHUAC	PEÑA ALTA	PERSONA	3	3			
	TLAHUAC	PUEBLO SAN ANDRES MIXQUIC	PERSONA	4	4			
	TLAHUAC	PUEBLO SAN FRANCISCO TLALTENCO	PERSONA	2	2			
	TLAHUAC	PUEBLO SANTA CATARINA YECAHUIZOTL	PERSONA	1	1			
	TLAHUAC	QUIAHUATLA	PERSONA	3	3			
	TLAHUAC	QUIRINO MENDOZA	PERSONA	1	1			
	TLAHUAC	SAN AGUSTIN MIXQUIC	PERSONA	3	3			
	TLAHUAC	SAN ANDRES MIXQUIC	PERSONA	3	3			
	TLAHUAC	SAN ANDRES TOMATLAN	PERSONA	1	1			
	TLAHUAC	SAN ANTONIO TECOMITL	PERSONA	9	9			
	TLAHUAC	SAN BARTOLOME MIXQUIC	PERSONA	1	1			
PAE-BECATE	TLAHUAC	SAN CECILIA	PERSONA	1	1			
	TLAHUAC	SAN FELIPE DE JESUS	PERSONA	2	2			
	TLAHUAC	SAN FRANCISCO TLALTENCO	PERSONA	5	5			
	TLAHUAC	SAN ISIDRO	PERSONA	2	2			
	TLAHUAC	SAN ISIDRO TULYEHUALCO	PERSONA	2	2			
	TLAHUAC	SAN JOSE	PERSONA	13	13			
	TLAHUAC	SAN JUAN DE ARAGON	PERSONA	1	1			
	TLAHUAC	SAN JUAN IXTAYOPAN	PERSONA	3	3			
	TLAHUAC	SAN JUAN XALPA	PERSONA	2	2			
	TLAHUAC	SAN LORENZO	PERSONA	2	2			
	TLAHUAC	SAN LORENZO TEZONCO	PERSONA	1	1			
	TLAHUAC	SAN LUIS TLAXIALTEMALCO	PERSONA	1	1			

CUADRO IV.16
PROSAP PROGRAMAS QUE OTORGAN SUBSIDIOS Y APOYOS A LA POBLACIÓN

UNIDAD RESPONSABLE / DENOMINACIÓN DEL PROGRAMA	DELEGACIÓN	COLONIA	BENEFICIARIO		TOTAL POBLACIÓN OBJETIVO	PRESUPUESTO (Pesos con dos decimales)		
			TIPO	TOTAL		ORIGINAL	PROGRAMADO MODIFICADO	EJERCIDO
	TLAHUAC	SAN NICOLAS	PERSONA	1	1			
	TLAHUAC	SAN NICOLAS TETELCO	PERSONA	1	1			
	TLAHUAC	SAN SALVADOR CUAUHTENCO	PERSONA	1	1			
	TLAHUAC	SAN SEBASTIAN	PERSONA	1	1			
	TLAHUAC	SAN SEBASTIAN TULYEHUALCO	PERSONA	3	3			
	TLAHUAC	SANTA ANA PONIENTE	PERSONA	1	1			
	TLAHUAC	SANTA ANA TLACOTENCO	PERSONA	2	2			
	TLAHUAC	SANTA CATARINA	PERSONA	2	2			
	TLAHUAC	SANTA CECILIA	PERSONA	4	4			
	TLAHUAC	SANTIAGO TEPALCATLALPAN	PERSONA	1	1			
	TLAHUAC	SANTIAGO ZAPOTITLAN	PERSONA	4	4			
PAE-BECATE	TLAHUAC	SELENE	PERSONA	9	9			
	TLAHUAC	TIERRA BLANCA	PERSONA	1	1			
	TLAHUAC	TLALTENCO	PERSONA	1	1			
	TLAHUAC	U H CANANEA	PERSONA	3	3			
	TLAHUAC	U H HUASIPUNGO	PERSONA	1	1			
	TLAHUAC	U H LA DROGA	PERSONA	2	2			
	TLAHUAC	U H NUEVA TENOCHTITLAN	PERSONA	1	1			
	TLAHUAC	U H VICENTE GUERRERO	PERSONA	1	1			
	TLAHUAC	U H VILLA CENTROAMERICANA	PERSONA	1	1			
	TLAHUAC	VALLE DE SAN LORENZO	PERSONA	1	1			
	TLAHUAC	ZACANTENCO	PERSONA	1	1			
	TLAHUAC	ZAPOTITLA	PERSONA	1	1			
PAE-BECATE	TLAHUAC	ZAPOTITLAN	PERSONA	1	1			
REPATRIADOS	TLAHUAC	SAN MIGUEL XICO VALLE DE CHALCO	PERSONA	1	1			
REPATRIADOS	TLAHUAC	PEÑA ALTA	PERSONA	1	1			
TOTAL TLÁHUAC				249	267			
	TLALPAN	2 DE OCTUBRE	PERSONA	3	3			
	TLALPAN	4A SECC AMP MIGUEL HIDALGO	PERSONA	1	1			
	TLALPAN	AGRICOLA PANTITLAN	PERSONA	1	1			
PAE-BECATE	TLALPAN	AJUSCO	PERSONA	2	2			
	TLALPAN	ALIANZA POPULAR REVOLUCIONARIA	PERSONA	1	1			
	TLALPAN	AMPL MIGUEL HIDALGO	PERSONA	16	16			

CUADRO IV.16
PROSAP PROGRAMAS QUE OTORGAN SUBSIDIOS Y APOYOS A LA POBLACIÓN

UNIDAD RESPONSABLE / DENOMINACIÓN DEL PROGRAMA	DELEGACIÓN	COLONIA	BENEFICIARIO		TOTAL POBLACIÓN OBJETIVO	PRESUPUESTO (Pesos con dos decimales)		
			TIPO	TOTAL		ORIGINAL	PROGRAMADO MODIFICADO	EJERCIDO
	TLALPAN	AmpL Oriente San Andres	PERSONA	1	1			
	TLALPAN	AMPL TEPEPAN	PERSONA	1	1			
	TLALPAN	ANAHUAC	PERSONA	1	1			
	TLALPAN	Ayocatitla	PERSONA	1	1			
	TLALPAN	Barrio 18	PERSONA	1	1			
	TLALPAN	BARRIO 19	PERSONA	1	1			
	TLALPAN	BARRIO 20	PERSONA	1	1			
	TLALPAN	BARRIO LA ASUNCION	PERSONA	1	1			
	TLALPAN	BELVEDERE	PERSONA	1	1			
	TLALPAN	BOSQUES DEL PEDREGAL	PERSONA	4	4			
	TLALPAN	CAMPESTRE CHURUBUSCO	PERSONA	1	1			
	TLALPAN	CANTERA PUENTE DE PIEDRA	PERSONA	2	2			
	TLALPAN	CERRO DE LA ESTRELLA	PERSONA	1	1			
	TLALPAN	Chichicaspatl	PERSONA	1	1			
	TLALPAN	Chimilli	PERSONA	1	1			
PAE-BECATE	TLALPAN	COPILCO EL ALTO	PERSONA	1	1			
	TLALPAN	CRUZ DEL FAROL	PERSONA	2	2			
	TLALPAN	CTM CULHUACAN	PERSONA	1	1			
	TLALPAN	CUCHILLA DE PADIERNA	PERSONA	1	1			
	TLALPAN	CULTURA MAYA	PERSONA	3	3			
	TLALPAN	DESARROLLO URBANO QUETZALCOATL	PERSONA	2	2			
	TLALPAN	DOLORES TLALI	PERSONA	1	1			
	TLALPAN	EJIDOS DE HUIPULCO	PERSONA	1	1			
	TLALPAN	EJIDOS DE SAN PEDRO MARTIR	PERSONA	3	3			
	TLALPAN	EJIDOS SANTA URSULA COAPA	PERSONA	3	3			
	TLALPAN	El Mirador	PERSONA	1	1			
	TLALPAN	EL MIRADOR	PERSONA	3	3			
	TLALPAN	EL MOLINO	PERSONA	1	1			
	TLALPAN	El Rosal	PERSONA	1	1			
	TLALPAN	EL ROSEDAL	PERSONA	1	1			
	TLALPAN	El Zacaton	PERSONA	1	1			
	TLALPAN	Fracc Colonial Iztapalapa	PERSONA	1	1			
	TLALPAN	GRANJAS COAPA	PERSONA	1	1			
	TLALPAN	GUADALUPE CHALMA	PERSONA	1	1			

CUADRO IV.16
PROSAP PROGRAMAS QUE OTORGAN SUBSIDIOS Y APOYOS A LA POBLACIÓN

UNIDAD RESPONSABLE / DENOMINACIÓN DEL PROGRAMA	DELEGACIÓN	COLONIA	BENEFICIARIO		TOTAL POBLACIÓN OBJETIVO	PRESUPUESTO (Pesos con dos decimales)		
			TIPO	TOTAL		ORIGINAL	PROGRAMADO MODIFICADO	EJERCIDO
	TLALPAN	HEROES DE PADIERNA	PERSONA	5	5			
	TLALPAN	HIDALGO	PERSONA	2	2			
	TLALPAN	INDUSTRIAL	PERSONA	1	1			
	TLALPAN	ISIDRO FABELA	PERSONA	17	17			
	TLALPAN	JARDINES DEL AJUSCO	PERSONA	1	1			
	TLALPAN	JARDINES DEL LLANO	PERSONA	1	1			
	TLALPAN	JOYA DE VARGAS	PERSONA	1	1			
	TLALPAN	LA CEBADA	PERSONA	1	1			
	TLALPAN	LA CONCEPCION	PERSONA	2	2			
PAE-BECATE	TLALPAN	LA CONCHITA	PERSONA	1	1			
	TLALPAN	LA LONJA	PERSONA	1	1			
	TLALPAN	LA PALMA	PERSONA	1	1			
	TLALPAN	LAS CRUCES	PERSONA	3	3			
	TLALPAN	LAS FLORES	PERSONA	2	2			
	TLALPAN	LOMAS DE CUILOTEPEC	PERSONA	1	1			
	TLALPAN	LOMAS DE LA ERA	PERSONA	1	1			
	TLALPAN	LOMAS DE LA ESTANCIA	PERSONA	1	1			
	TLALPAN	LOMAS DE PADIERNA	PERSONA	3	3			
	TLALPAN	LOMAS DE SAN LORENZO	PERSONA	1	1			
	TLALPAN	Lomas del Pedregal	PERSONA	1	1			
	TLALPAN	LORENZO BOTURINI	PERSONA	1	1			
	TLALPAN	MESA LOS HORNOS	PERSONA	2	2			
	TLALPAN	MIGUEL HIDALGO	PERSONA	12	12			
	TLALPAN	MIRADOR II	PERSONA	1	1			
	TLALPAN	MIRASOLES	PERSONA	1	1			
	TLALPAN	MODERNA	PERSONA	1	1			
	TLALPAN	MORELOS	PERSONA	1	1			
	TLALPAN	NARVARTE	PERSONA	1	1			
	TLALPAN	PARAJE SAN JUAN	PERSONA	1	1			
	TLALPAN	PEDREGAL DE CARRASCO	PERSONA	2	2			
	TLALPAN	PEDREGAL DE LAS AGUILAS	PERSONA	1	1			
	TLALPAN	Pedregal de San Francisco	PERSONA	1	1			
	TLALPAN	PEDREGAL DE SAN NICOLAS	PERSONA	12	12			
	TLALPAN	Pedregal San Nicolas	PERSONA	8	8			
	TLALPAN	PEÑA POBRE	PERSONA	2	2			
	TLALPAN	POPULAR SANTA TERESA	PERSONA	2	2			

CUADRO IV.16
PROSAP PROGRAMAS QUE OTORGAN SUBSIDIOS Y APOYOS A LA POBLACIÓN

UNIDAD RESPONSABLE / DENOMINACIÓN DEL PROGRAMA	DELEGACIÓN	COLONIA	BENEFICIARIO		TOTAL POBLACIÓN OBJETIVO	PRESUPUESTO (Pesos con dos decimales)		
			TIPO	TOTAL		ORIGINAL	PROGRAMADO MODIFICADO	EJERCIDO
	TLALPAN	PORTALES	PERSONA	1	1			
	TLALPAN	PROGRESO TIZAPAN	PERSONA	1	1			
	TLALPAN	PUEBLO NUEVO ALTO	PERSONA	1	1			
	TLALPAN	REFORMA POLITICA	PERSONA	2	1			
	TLALPAN	SAN ANDRES TETEPILCO	PERSONA	1	1			
	TLALPAN	SAN ANDRES TOTOLTEPEC	PERSONA	1	1			
PAE-BECATE	TLALPAN	SAN BARTOLO AMEYALCO	PERSONA	1	1			
	TLALPAN	SAN CLEMENTE	PERSONA	1	1			
	TLALPAN	SAN FRANCISCO CULHUACAN	PERSONA	1	1			
	TLALPAN	SAN JERONIMO NATIVITAS	PERSONA	1	1			
	TLALPAN	San Jose Insurgentes	PERSONA	1	1			
	TLALPAN	San Juan Tepeximilpa	PERSONA	3	3			
	TLALPAN	SAN LORENZO LA CEBADA	PERSONA	4	4			
	TLALPAN	SAN MIGUEL AJUSCO	PERSONA	4	4			
	TLALPAN	SAN MIGUEL TOPILEJO	PERSONA	7	7			
	TLALPAN	SAN MIGUEL XICALCO	PERSONA	4	4			
	TLALPAN	SAN NICOLAS	PERSONA	2	2			
	TLALPAN	SAN PABLO	PERSONA	1	1			
	TLALPAN	San Pedro Apostol	PERSONA	1	1			
	TLALPAN	SAN PEDRO MARTIR	PERSONA	6	6			
	TLALPAN	SANTA CRUZ DE GUADALUPE	PERSONA	1	1			
	TLALPAN	SANTA URSULA COAPA	PERSONA	2	2			
	TLALPAN	SANTIAGO ACAHUALTEPEC	PERSONA	1	1			
	TLALPAN	Santo Domingo	PERSONA	8	8			
	TLALPAN	SANTO TOMAS	PERSONA	1	1			
	TLALPAN	TECALACANCO	PERSONA	1	1			
	TLALPAN	TEPEPAN	PERSONA	1	1			
	TLALPAN	TEPEXIMILPA	PERSONA	2	2			
	TLALPAN	Tezontitla Topilejo	PERSONA	1	1			
	TLALPAN	TLALCOLIGIA	PERSONA	2	2			
	TLALPAN	Tlalmille	PERSONA	1	1			
	TLALPAN	TORRES DE PADIERNA	PERSONA	2	2			
	TLALPAN	U H Demetrio Torres del Toro	PERSONA	1	1			
PAE-BECATE	TLALPAN	U H MIRASOLES	PERSONA	1	1			
	TLALPAN	U H VICENTE GUERRERO	PERSONA	1	1			
	TLALPAN	VERGEL DE COYOACAN	PERSONA	1	1			

CUADRO IV.16
PROSAP PROGRAMAS QUE OTORGAN SUBSIDIOS Y APOYOS A LA POBLACIÓN

UNIDAD RESPONSABLE / DENOMINACIÓN DEL PROGRAMA	DELEGACIÓN	COLONIA	BENEFICIARIO		TOTAL POBLACIÓN OBJETIVO	PRESUPUESTO (Pesos con dos decimales)		
			TIPO	TOTAL		ORIGINAL	PROGRAMADO MODIFICADO	EJERCIDO
	TLALPAN	VILLA COAPA	PERSONA	5	5			
	TLALPAN	VILLA LAZARO CARDENAS	PERSONA	1	1			
	TLALPAN	VILLA QUIETUD	PERSONA	1	1			
	TLALPAN	VILLAS DEL PEDREGAL	PERSONA	1	1			
	TLALPAN	VISTAS DEL PEDREGAL	PERSONA	1	1			
	TLALPAN	Volcanes	PERSONA	3	3			
	TLALPAN	Xaxalco	PERSONA	1	1			
	TLALPAN	XAXALIPAC	PERSONA	1	1			
	TLALPAN	ZACATON	PERSONA	1	1			
	TLALPAN	ZAPOTITLAN	PERSONA	1	1			
PAE-BECATE	TLALPAN	ZONA ESCOLAR	PERSONA	1	1			
REPATRIADOS	TLALPAN	LOMAS DE PADIERNA	PERSONA	1	1			
PAE-FOMENTO AL AUTOEMPLEO	TLALPAN	SANTA URSULA XITLA	GRUPO	1	5			
TOTAL TLALPAN				258	261			
	VENUSTIANO CARRANZA	1A SECC MOCTEZUMA	PERSONA	2	2			
	VENUSTIANO CARRANZA	2 DE OCTUBRE	PERSONA	1	1			
	VENUSTIANO CARRANZA	20 DE NOVIEMBRE	PERSONA	2	2			
	VENUSTIANO CARRANZA	24 DE ABRIL	PERSONA	1	1			
	VENUSTIANO CARRANZA	2a AMPL SANTIAGO ACAHUALTEPEC	PERSONA	1	1			
	VENUSTIANO CARRANZA	2A SECC MOCTEZUMA	PERSONA	14	14			
	VENUSTIANO CARRANZA	3ro REACOMODO DE TLACUITLAPA	PERSONA	1	1			
	VENUSTIANO CARRANZA	3A SECC ARENAL	PERSONA	3	3			
	VENUSTIANO CARRANZA	4A SECC ARENAL	PERSONA	3	3			
	VENUSTIANO CARRANZA	7 DE JULIO	PERSONA	1	1			
	VENUSTIANO CARRANZA	AGRICOLA METROPOLITANA	PERSONA	1	1			
	VENUSTIANO CARRANZA	AGRICOLA ORIENTAL	PERSONA	5	5			

CUADRO IV.16
PROSAP PROGRAMAS QUE OTORGAN SUBSIDIOS Y APOYOS A LA POBLACIÓN

UNIDAD RESPONSABLE / DENOMINACIÓN DEL PROGRAMA	DELEGACIÓN	COLONIA	BENEFICIARIO		TOTAL POBLACIÓN OBJETIVO	PRESUPUESTO (Pesos con dos decimales)		
			TIPO	TOTAL		ORIGINAL	PROGRAMADO MODIFICADO	EJERCIDO
	VENUSTIANO CARRANZA	AGRICOLA PANTITLAN	PERSONA	2	2			
	VENUSTIANO CARRANZA	ALVARO OBREGON	PERSONA	1	1			
PAE-BECATE	VENUSTIANO CARRANZA	AMPL CARACOL	PERSONA	2	2			
	VENUSTIANO CARRANZA	AMPL MIGUEL HIDALGO	PERSONA	1	1			
	VENUSTIANO CARRANZA	AMPL NATIVITAS	PERSONA	1	1			
	VENUSTIANO CARRANZA	AMPL PROVIDENCIA	PERSONA	2	2			
	VENUSTIANO CARRANZA	AMPL SANTA MARTHA ACATITLA	PERSONA	1	1			
	VENUSTIANO CARRANZA	APATLACO	PERSONA	1	1			
	VENUSTIANO CARRANZA	ARCOS DE ARAGON	PERSONA	2	2			
	VENUSTIANO CARRANZA	ARTES GRAFICAS	PERSONA	1	1			
	VENUSTIANO CARRANZA	ASTURIAS	PERSONA	2	2			
	VENUSTIANO CARRANZA	AVIACION CIVIL	PERSONA	1	1			
	VENUSTIANO CARRANZA	BARRIO SAN MIGUEL	PERSONA	2	2			
	VENUSTIANO CARRANZA	BARRIO SANTA BARBARA	PERSONA	1	1			
	VENUSTIANO CARRANZA	BARRIO ZAPOTLA	PERSONA	1	1			
	VENUSTIANO CARRANZA	CARACOL	PERSONA	1	1			
	VENUSTIANO CARRANZA	CASAS ALEMAN	PERSONA	1	1			
	VENUSTIANO CARRANZA	CENTRO	PERSONA	2	2			
	VENUSTIANO CARRANZA	CHINAMPAC DE JUAREZ	PERSONA	1	1			
	VENUSTIANO CARRANZA	CONSEJO AGRARISTA MEXICANO	PERSONA	1	1			

CUADRO IV.16
PROSAP PROGRAMAS QUE OTORGAN SUBSIDIOS Y APOYOS A LA POBLACIÓN

UNIDAD RESPONSABLE / DENOMINACIÓN DEL PROGRAMA	DELEGACIÓN	COLONIA	BENEFICIARIO		TOTAL POBLACIÓN OBJETIVO	PRESUPUESTO (Pesos con dos decimales)		
			TIPO	TOTAL		ORIGINAL	PROGRAMADO MODIFICADO	EJERCIDO
	VENUSTIANO CARRANZA	COPILCO UNIVERSIDAD	PERSONA	2	2			
	VENUSTIANO CARRANZA	CUAUHTEMOC	PERSONA	2	2			
	VENUSTIANO CARRANZA	CUCHILLA GABRIEL RAMOS MILLAN	PERSONA	1	1			
	VENUSTIANO CARRANZA	CULHUACAN	PERSONA	1	1			
	VENUSTIANO CARRANZA	DEL MAESTRO	PERSONA	1	1			
	VENUSTIANO CARRANZA	DEL PARQUE	PERSONA	2	2			
	VENUSTIANO CARRANZA	DESARROLLO URBANO QUETZALCOATL	PERSONA	1	1			
	VENUSTIANO CARRANZA	DOCTORES	PERSONA	2	2			
	VENUSTIANO CARRANZA	EJERCITO DE ORIENTE	PERSONA	1	1			
	VENUSTIANO CARRANZA	EL ARBOLILLO	PERSONA	1	1			
	VENUSTIANO CARRANZA	EL MANTO	PERSONA	1	1			
	VENUSTIANO CARRANZA	EL OLIVO	PERSONA	1	1			
	VENUSTIANO CARRANZA	EL PRADO	PERSONA	1	1			
PAE-BECATE	VENUSTIANO CARRANZA	EL SALADO	PERSONA	1	1			
	VENUSTIANO CARRANZA	EL VERGEL	PERSONA	1	1			
	VENUSTIANO CARRANZA	ESPERANZA	PERSONA	1	1			
	VENUSTIANO CARRANZA	EX ESCUELA DE TIRO	PERSONA	2	2			
	VENUSTIANO CARRANZA	FEDERAL	PERSONA	1	1			
	VENUSTIANO CARRANZA	FRACC IND PUERTO AEREO	PERSONA	1	1			
	VENUSTIANO CARRANZA	GERTRUDIS SANCHEZ	PERSONA	4	4			

CUADRO IV.16
PROSAP PROGRAMAS QUE OTORGAN SUBSIDIOS Y APOYOS A LA POBLACIÓN

UNIDAD RESPONSABLE / DENOMINACIÓN DEL PROGRAMA	DELEGACIÓN	COLONIA	BENEFICIARIO		TOTAL POBLACIÓN OBJETIVO	PRESUPUESTO (Pesos con dos decimales)		
			TIPO	TOTAL		ORIGINAL	PROGRAMADO MODIFICADO	EJERCIDO
	VENUSTIANO CARRANZA	GRANJAS MEXICO	PERSONA	3	3			
	VENUSTIANO CARRANZA	GUADALUPE TLALTENCO	PERSONA	2	2			
	VENUSTIANO CARRANZA	GUELATAO DE JUAREZ	PERSONA	1	1			
	VENUSTIANO CARRANZA	GUERRERO	PERSONA	2	2			
	VENUSTIANO CARRANZA	HEROES DE PADIERNA	PERSONA	1	1			
	VENUSTIANO CARRANZA	INFONAVIT IZTACALCO	PERSONA	1	1			
	VENUSTIANO CARRANZA	JAMAICA	PERSONA	1	1			
	VENUSTIANO CARRANZA	JARDIN BALBUENA	PERSONA	12	12			
	VENUSTIANO CARRANZA	JESUS DEL MONTE	PERSONA	2	2			
	VENUSTIANO CARRANZA	JUVENTINO ROSAS	PERSONA	2	2			
	VENUSTIANO CARRANZA	LA JOYA	PERSONA	3	3			
	VENUSTIANO CARRANZA	LA JOYITA	PERSONA	1	1			
	VENUSTIANO CARRANZA	LA PRADERA	PERSONA	1	1			
	VENUSTIANO CARRANZA	LA PROVIDENCIA	PERSONA	7	7			
	VENUSTIANO CARRANZA	LIBERALES DE 1857	PERSONA	1	1			
	VENUSTIANO CARRANZA	LOMA DEL PADRE	PERSONA	1	1			
	VENUSTIANO CARRANZA	LOMAS DE BECERRA	PERSONA	4	4			
	VENUSTIANO CARRANZA	LOMAS DE CHAMONTOYA	PERSONA	1	1			
	VENUSTIANO CARRANZA	LOMAS DE CUILOTEPEC	PERSONA	1	1			
	VENUSTIANO CARRANZA	LOMAS DE PADIERNA	PERSONA	1	1			

CUADRO IV.16
PROSAP PROGRAMAS QUE OTORGAN SUBSIDIOS Y APOYOS A LA POBLACIÓN

UNIDAD RESPONSABLE / DENOMINACIÓN DEL PROGRAMA	DELEGACIÓN	COLONIA	BENEFICIARIO		TOTAL POBLACIÓN OBJETIVO	PRESUPUESTO (Pesos con dos decimales)		
			TIPO	TOTAL		ORIGINAL	PROGRAMADO MODIFICADO	EJERCIDO
	VENUSTIANO CARRANZA	LOMAS DE SAN LORENZO	PERSONA	1	1			
	VENUSTIANO CARRANZA	LOMAS DE ZARAGOZA	PERSONA	5	5			
PAE-BECATE	VENUSTIANO CARRANZA	LOMAS ESTRELLA	PERSONA	1	1			
	VENUSTIANO CARRANZA	LORENZO BOTURINI	PERSONA	4	4			
	VENUSTIANO CARRANZA	LOS ANGELES APANOAYA	PERSONA	1	1			
	VENUSTIANO CARRANZA	MAGDALENA MIXHUCA	PERSONA	5	5			
	VENUSTIANO CARRANZA	MARTIN CARRERA	PERSONA	1	1			
	VENUSTIANO CARRANZA	MERCED BALBUENA	PERSONA	3	3			
	VENUSTIANO CARRANZA	MICHOACANA	PERSONA	1	1			
	VENUSTIANO CARRANZA	MIGUEL DE LA MADRID	PERSONA	1	1			
	VENUSTIANO CARRANZA	MIGUEL HIDALGO	PERSONA	1	1			
	VENUSTIANO CARRANZA	MORELOS	PERSONA	5	5			
	VENUSTIANO CARRANZA	PALMAS	PERSONA	1	1			
	VENUSTIANO CARRANZA	PALMITAS	PERSONA	1	1			
	VENUSTIANO CARRANZA	PANTITLAN	PERSONA	11	11			
	VENUSTIANO CARRANZA	PARAJE DE SAN JUAN	PERSONA	1	1			
	VENUSTIANO CARRANZA	PARAJE SAN JUAN	PERSONA	8	8			
	VENUSTIANO CARRANZA	PENSADOR MEXICANO	PERSONA	3	3			
	VENUSTIANO CARRANZA	PEÑON DE LOS BAÑOS	PERSONA	4	4			
	VENUSTIANO CARRANZA	PRESIDENTES DE MEXICO	PERSONA	1	1			

CUADRO IV.16
PROSAP PROGRAMAS QUE OTORGAN SUBSIDIOS Y APOYOS A LA POBLACIÓN

UNIDAD RESPONSABLE / DENOMINACIÓN DEL PROGRAMA	DELEGACIÓN	COLONIA	BENEFICIARIO		TOTAL POBLACIÓN OBJETIVO	PRESUPUESTO (Pesos con dos decimales)		
			TIPO	TOTAL		ORIGINAL	PROGRAMADO MODIFICADO	EJERCIDO
	VENUSTIANO CARRANZA	PUEBLA	PERSONA	2	2			
	VENUSTIANO CARRANZA	REFORMA POLITICA	PERSONA	1	1			
	VENUSTIANO CARRANZA	RINCONADA DEL MOLINO	PERSONA	1	1			
	VENUSTIANO CARRANZA	ROMA	PERSONA	2	2			
	VENUSTIANO CARRANZA	ROMERO RUBIO	PERSONA	5	5			
	VENUSTIANO CARRANZA	ROSAS DEL TEPEYAC	PERSONA	1	1			
	VENUSTIANO CARRANZA	SAN ANTONIO CULHUACAN	PERSONA	1	1			
	VENUSTIANO CARRANZA	SAN FELIPE DE JESUS	PERSONA	2	2			
	VENUSTIANO CARRANZA	SAN JERONIMO NATIVITAS	PERSONA	1	1			
	VENUSTIANO CARRANZA	SAN JOSE ACULCO	PERSONA	2	2			
	VENUSTIANO CARRANZA	SAN JUAN DE ARAGON	PERSONA	8	8			
	VENUSTIANO CARRANZA	SAN JUAN ESTRELLA	PERSONA	1	1			
PAE-BECATE	VENUSTIANO CARRANZA	SAN JUAN XALPA	PERSONA	1	1			
	VENUSTIANO CARRANZA	SAN LORENZO TEZONCO	PERSONA	1	1			
	VENUSTIANO CARRANZA	SAN LORENZO XICOTENCATL	PERSONA	1	1			
	VENUSTIANO CARRANZA	SAN MARTIN XOCHINAHUAC	PERSONA	2	2			
	VENUSTIANO CARRANZA	SAN MIGUEL TEOTONGO	PERSONA	2	2			
	VENUSTIANO CARRANZA	SAN RAFAEL	PERSONA	1	1			
	VENUSTIANO CARRANZA	SANTA CRUZ MEYEHUALCO	PERSONA	1	1			
	VENUSTIANO CARRANZA	SANTA MARTHA ACATITLA	PERSONA	2	2			

CUADRO IV.16
PROSAP PROGRAMAS QUE OTORGAN SUBSIDIOS Y APOYOS A LA POBLACIÓN

UNIDAD RESPONSABLE / DENOMINACIÓN DEL PROGRAMA	DELEGACIÓN	COLONIA	BENEFICIARIO		TOTAL POBLACIÓN OBJETIVO	PRESUPUESTO (Pesos con dos decimales)		
			TIPO	TOTAL		ORIGINAL	PROGRAMADO MODIFICADO	EJERCIDO
	VENUSTIANO CARRANZA	SECTOR POPULAR	PERSONA	1	1			
	VENUSTIANO CARRANZA	SIDERAL	PERSONA	1	1			
	VENUSTIANO CARRANZA	SIMON BOLIVAR	PERSONA	2	2			
	VENUSTIANO CARRANZA	TENORIOS	PERSONA	1	1			
	VENUSTIANO CARRANZA	TEPEPAN	PERSONA	1	1			
	VENUSTIANO CARRANZA	TEZOZOMOC	PERSONA	1	1			
	VENUSTIANO CARRANZA	TRANSITO	PERSONA	1	1			
	VENUSTIANO CARRANZA	U H CTM ARAGON	PERSONA	1	1			
	VENUSTIANO CARRANZA	U H INFONAVIT IZTACALCO	PERSONA	1	1			
	VENUSTIANO CARRANZA	U H NARCISO BASSOLS	PERSONA	1	1			
	VENUSTIANO CARRANZA	U H VICENTE GUERRERO	PERSONA	1	1			
PAE-BECATE	VENUSTIANO CARRANZA	VALENTIN GOMEZ FARIAS	PERSONA	1	1			
	VENUSTIANO CARRANZA	VALLE GOMEZ	PERSONA	1	1			
	VENUSTIANO CARRANZA	VICENTE GUERRERO	PERSONA	1	1			
	VENUSTIANO CARRANZA	VILLA DE ARAGON	PERSONA	1	1			
	VENUSTIANO CARRANZA	VISTA ALEGRE	PERSONA	1	1			
TOTAL VENUSTIANO CARRANZA				252	252			
PAE-FOMENTO AL AUTOEMPLEO	XOCHIMILCO	LA CAÑADA (SAN LUCAS XOCHIMILCOHIMANGA)	GRUPO	1	3			
PAE-FOMENTO AL AUTOEMPLEO	XOCHIMILCO	SAN FELIPE DE JESUS	GRUPO	1	3			
PAE-BECATE	XOCHIMILCO	2A SECC CERILLOS	PERSONA	1	1			
	XOCHIMILCO	AMPL NATIVITAS	PERSONA	2	2			

CUADRO IV.16
PROSAP PROGRAMAS QUE OTORGAN SUBSIDIOS Y APOYOS A LA POBLACIÓN

UNIDAD RESPONSABLE / DENOMINACIÓN DEL PROGRAMA	DELEGACIÓN	COLONIA	BENEFICIARIO		TOTAL POBLACIÓN OBJETIVO	PRESUPUESTO (Pesos con dos decimales)		
			TIPO	TOTAL		ORIGINAL	PROGRAMADO MODIFICADO	EJERCIDO
	XOCHIMILCO	AMPL SAN MARCOS	PERSONA	4	4			
	XOCHIMILCO	AMPL SAN MARCOS NORTE	PERSONA	2	2			
	XOCHIMILCO	AMPL SELENE	PERSONA	1	1			
	XOCHIMILCO	AMPL SAN MARCOS	PERSONA	2	2			
	XOCHIMILCO	AMPL SANTA CRUZ	PERSONA	1	1			
	XOCHIMILCO	AMPL TEPEPAN	PERSONA	6	6			
PAE-BECATE	XOCHIMILCO	AMPL TETITLA SANTA CRUZ ACALPIXCA	PERSONA	1	1			
	XOCHIMILCO	ATLANTIDA	PERSONA	1	1			
	XOCHIMILCO	BARRIO 18	PERSONA	2	2			
	XOCHIMILCO	BELEM	PERSONA	1	1			
	XOCHIMILCO	CALTONGO	PERSONA	9	9			
	XOCHIMILCO	CTM CULHUACAN	PERSONA	1	1			
	XOCHIMILCO	EL CARMEN	PERSONA	2	2			
	XOCHIMILCO	EL OLIVO	PERSONA	1	1			
	XOCHIMILCO	EL POTRERO	PERSONA	1	1			
	XOCHIMILCO	EUZKADI	PERSONA	1	1			
	XOCHIMILCO	GUADALUPE CHALMA	PERSONA	1	1			
	XOCHIMILCO	HUICHAPAN	PERSONA	2	2			
	XOCHIMILCO	INDEPENDENCIA	PERSONA	1	1			
	XOCHIMILCO	JAZMIN NATIVITAS	PERSONA	1	1			
	XOCHIMILCO	JOYA DE VARGAS	PERSONA	1	1			
	XOCHIMILCO	LA ASUNCION	PERSONA	6	6			
	XOCHIMILCO	LA CEBADA	PERSONA	1	1			
	XOCHIMILCO	LA CONCEPCION	PERSONA	1	1			
	XOCHIMILCO	LA CONCHA	PERSONA	1	1			
	XOCHIMILCO	LA CRUZ	PERSONA	1	1			
	XOCHIMILCO	LA NORIA TEPEPAN	PERSONA	1	1			
	XOCHIMILCO	LA SANTISIMA	PERSONA	1	1			
	XOCHIMILCO	LAS AGUILAS	PERSONA	1	1			
	XOCHIMILCO	LAS MESITAS	PERSONA	2	2			
	XOCHIMILCO	LAS PERITAS	PERSONA	1	1			
	XOCHIMILCO	MISIONES DE LA NORIA	PERSONA	1	1			
PAE-BECATE	XOCHIMILCO	NATIVITAS	PERSONA	1	1			
	XOCHIMILCO	OBSERVATORIO	PERSONA	1	1			
	XOCHIMILCO	OJO DE AGUA	PERSONA	1	1			

CUADRO IV.16
PROSAP PROGRAMAS QUE OTORGAN SUBSIDIOS Y APOYOS A LA POBLACIÓN

UNIDAD RESPONSABLE / DENOMINACIÓN DEL PROGRAMA	DELEGACIÓN	COLONIA	BENEFICIARIO		TOTAL POBLACIÓN OBJETIVO	PRESUPUESTO (Pesos con dos decimales)		
			TIPO	TOTAL		ORIGINAL	PROGRAMADO MODIFICADO	EJERCIDO
	XOCHIMILCO	ORIENTE SAN LUCAS	PERSONA	3	3			
	XOCHIMILCO	POPULAR SANTA TERESA	PERSONA	1	1			
	XOCHIMILCO	POTRERO SAN BERNARDINO	PERSONA	1	1			
	XOCHIMILCO	PRADOS DEL SUR	PERSONA	2	2			
	XOCHIMILCO	RANCHO TEJOCOMULCO	PERSONA	1	1			
	XOCHIMILCO	SAN ANDRES AHUAYUCAN	PERSONA	5	5			
	XOCHIMILCO	SAN ESTEBAN	PERSONA	2	2			
	XOCHIMILCO	SAN FRANCISCO TLALNEPANTLA	PERSONA	1	1			
	XOCHIMILCO	SAN FRANCISCO TLALTENCO	PERSONA	1	1			
	XOCHIMILCO	SAN GREGORIO ATLAPULCO	PERSONA	3	3			
	XOCHIMILCO	SAN ISIDRO TULYEHUALCO	PERSONA	1	1			
	XOCHIMILCO	SAN JOSE ZACATEPEC	PERSONA	1	1			
	XOCHIMILCO	SAN JUAN DE ARAGON	PERSONA	2	2			
	XOCHIMILCO	SAN JUAN MINAS	PERSONA	1	1			
	XOCHIMILCO	SAN JUAN TEPEPAN	PERSONA	1	1			
	XOCHIMILCO	SAN LORENZO	PERSONA	1	1			
	XOCHIMILCO	SAN LORENZO LA CEBADA	PERSONA	1	1			
	XOCHIMILCO	SAN LORENZO TEZONCO	PERSONA	2	2			
	XOCHIMILCO	SAN LUCAS XOCHIMANCA	PERSONA	3	3			
	XOCHIMILCO	SAN LUIS TLAXIALTEMALCO	PERSONA	5	5			
	XOCHIMILCO	SAN MARCOS	PERSONA	4	4			
	XOCHIMILCO	SAN MATEO XALPA	PERSONA	5	5			
	XOCHIMILCO	SAN MIGUEL TOPILEJO	PERSONA	1	1			
	XOCHIMILCO	SAN PABLO OZTOTEPEC	PERSONA	2	2			
PAE-BECATE	XOCHIMILCO	SAN PEDRO ATOCPAN	PERSONA	1	1			
	XOCHIMILCO	SAN SALVADOR CUAUHTENCO	PERSONA	2	2			
	XOCHIMILCO	SANTA CECILIA	PERSONA	1	1			
	XOCHIMILCO	SANTA CECILIA TEPETLAPA	PERSONA	2	2			
	XOCHIMILCO	SANTA CRUZ ACALPIXCA	PERSONA	7	7			
	XOCHIMILCO	SANTA CRUZ DE GUADALUPE	PERSONA	1	1			
	XOCHIMILCO	SANTA CRUZ XOCHITEPEC	PERSONA	9	9			
	XOCHIMILCO	SANTA FE	PERSONA	1	1			
	XOCHIMILCO	SANTA INES	PERSONA	2	2			
	XOCHIMILCO	SANTA MARIA NATIVITAS	PERSONA	3	3			
	XOCHIMILCO	SANTA MARIA TEPEPAN	PERSONA	1	1			

CUADRO IV.16
PROSAP PROGRAMAS QUE OTORGAN SUBSIDIOS Y APOYOS A LA POBLACIÓN

UNIDAD RESPONSABLE / DENOMINACIÓN DEL PROGRAMA	DELEGACIÓN	COLONIA	BENEFICIARIO		TOTAL POBLACIÓN OBJETIVO	PRESUPUESTO (Pesos con dos decimales)		
			TIPO	TOTAL		ORIGINAL	PROGRAMADO MODIFICADO	EJERCIDO
	XOCHIMILCO	SANTA URSULA COAPA	PERSONA	4	4			
	XOCHIMILCO	SANTIAGO TEPALCATLALPAN	PERSONA	7	7			
	XOCHIMILCO	SANTIAGUITO TULYEHUALCO	PERSONA	1	1			
	XOCHIMILCO	SELENE	PERSONA	1	1			
	XOCHIMILCO	TEPEPAN	PERSONA	1	1			
	XOCHIMILCO	TETITLA AMPLIACION	PERSONA	1	1			
	XOCHIMILCO	TIZITLIPA SANTA MARIA NATIVITAS	PERSONA	1	1			
	XOCHIMILCO	TLACHIULTEPEC	PERSONA	1	1			
	XOCHIMILCO	TLAXOPAN	PERSONA	1	1			
	XOCHIMILCO	TLAXPANA	PERSONA	1	1			
	XOCHIMILCO	TORIELLO GUERRA	PERSONA	1	1			
PAE-BECATE	XOCHIMILCO	TULYEHUALCO	PERSONA	1	1			
	XOCHIMILCO	U H CTM CULHUACAN	PERSONA	2	2			
	XOCHIMILCO	XALTOCAN	PERSONA	2	2			
	XOCHIMILCO	XICALHUACAN	PERSONA	1	1			
	XOCHIMILCO	XOCHIPILLI	PERSONA	1	1			
	XOCHIMILCO	XOCOTITLA	PERSONA	1	1			
	XOCHIMILCO	ZAPOTLA	PERSONA	2	2			
TOTAL XOCHIMILCO				177	181			
TOTAL PROGRAMA DE APOYO AL EMPLEO				4,692	4,757			
	ALVARO OBREGON	ALFONSO XIII	PERSONA	1	1			9,864.00
	ALVARO OBREGON	AMP CORPUS CHRISTI	PERSONA	1	1			9,864.00
	ALVARO OBREGON	AMP GOLONDRINAS	PERSONA	1	1			6,576.00
	ALVARO OBREGON	AMP LA MEXICANA	PERSONA	1	1			9,864.00
	ALVARO OBREGON	AMP PILOTO	PERSONA	1	1			8,220.00
	ALVARO OBREGON	AMP PUENTE COLORADO	PERSONA	1	1			8,220.00
	ALVARO OBREGON	AMPL CORPUS CHRISTI	PERSONA	1	1			8,220.00
	ALVARO OBREGON	AMPL TORRES DE POTRERO	PERSONA	1	1			6,576.00
	ALVARO OBREGON	BARRIO NORTE	PERSONA	7	7			47,676.00
	ALVARO OBREGON	BELEM DE LAS FLORES	PERSONA	1	1			6,576.00
	ALVARO OBREGON	COLINAS DEL SUR	PERSONA	1	1			9,864.00

CUADRO IV.16
PROSAP PROGRAMAS QUE OTORGAN SUBSIDIOS Y APOYOS A LA POBLACIÓN

UNIDAD RESPONSABLE / DENOMINACIÓN DEL PROGRAMA	DELEGACIÓN	COLONIA	BENEFICIARIO		TOTAL POBLACIÓN OBJETIVO	PRESUPUESTO (Pesos con dos decimales)		
			TIPO	TOTAL		ORIGINAL	PROGRAMADO MODIFICADO	EJERCIDO
	ALVARO OBREGON	CRISTO REY	PERSONA	1	1			9,864.00
	ALVARO OBREGON	DES URB ALVARO OBREGON	PERSONA	1	1			8,220.00
	ALVARO OBREGON	EL PIRUL	PERSONA	1	1			8,220.00
PROGRAMA EMERGENTE DE APOYO A MIGRANTES	ALVARO OBREGON	HOGAR Y REDENCION	PERSONA	1	1			8,220.00
	ALVARO OBREGON	ISIDRO FABELA	PERSONA	1	1			8,220.00
	ALVARO OBREGON	JALALPA	PERSONA	1	1			8,220.00
	ALVARO OBREGON	JALALPA 2ª AMP	PERSONA	1	1			8,220.00
	ALVARO OBREGON	JALALPA TEPITO	PERSONA	1	1			8,220.00
	ALVARO OBREGON	JOSE MARIA PINO SUAREZ	PERSONA	1	1			1,644.00
	ALVARO OBREGON	LA ARAÑA	PERSONA	1	1			8,220.00
	ALVARO OBREGON	LA CAÑADA	PERSONA	1	1			6,576.00
	ALVARO OBREGON	LA MARTINICA	PERSONA	1	1			4,932.00
	ALVARO OBREGON	LAS AGUILAS	PERSONA	1	1			8,220.00
	ALVARO OBREGON	LOMAS DE BECERRA	PERSONA	1	1			6,576.00
	ALVARO OBREGON	LOMAS DE LA ERA	PERSONA	2	2			14,796.00
	ALVARO OBREGON	LOMAS DE STA FE	PERSONA	3	3			16,440.00
	ALVARO OBREGON	LOS CEDROS	PERSONA	2	2			14,796.00
	ALVARO OBREGON	MILAGROSA	PERSONA	1	1			9,864.00
	ALVARO OBREGON	MOLINO DE ROSAS	PERSONA	1	1			8,220.00
	ALVARO OBREGON	MOLINO DE STO DOMINGO	PERSONA	1	1			3,288.00
	ALVARO OBREGON	NICANOR ARVIDE	PERSONA	1	1			1,644.00
	ALVARO OBREGON	OLIVAR DE LOS PADRES	PERSONA	1	1			6,576.00
	ALVARO OBREGON	OLIVAR DEL CONDE 1ª SECC	PERSONA	3	3			23,016.00
	ALVARO OBREGON	OLIVAR DEL CONDE 3ª SECC	PERSONA	1	1			9,864.00
	ALVARO OBREGON	PBLO STA LUCIA	PERSONA	3	3			26,304.00
	ALVARO OBREGON	PILARES AGUILAS	PERSONA	1	1			6,576.00
	ALVARO OBREGON	PILOTO	PERSONA	2	2			18,084.00
PROGRAMA EMERGENTE DE APOYO A MIGRANTES	ALVARO OBREGON	PLACID GARDEN	PERSONA	1	1			9,864.00
	ALVARO OBREGON	PRESIDENTES	PERSONA	2	2			9,864.00
	ALVARO OBREGON	REACOMODO OLIVAR DEL CONDE	PERSONA	1	1			8,220.00
	ALVARO OBREGON	SAN ANGEL	PERSONA	1	1			9,864.00
	ALVARO OBREGON	SAN BARTOLO AMEYALCO	PERSONA	2	2			9,864.00
	ALVARO OBREGON	SAN CLEMENTE	PERSONA	1	1			8,220.00
	ALVARO OBREGON	SECC BOSQUES	PERSONA	1	1			9,864.00

CUADRO IV.16
PROSAP PROGRAMAS QUE OTORGAN SUBSIDIOS Y APOYOS A LA POBLACIÓN

UNIDAD RESPONSABLE / DENOMINACIÓN DEL PROGRAMA	DELEGACIÓN	COLONIA	BENEFICIARIO		TOTAL POBLACIÓN OBJETIVO	PRESUPUESTO (Pesos con dos decimales)		
			TIPO	TOTAL		ORIGINAL	PROGRAMADO MODIFICADO	EJERCIDO
	ALVARO OBREGON	TLACOYAQUE	PERSONA	3	3			27,948.00
	ALVARO OBREGON	TLAPECHICO	PERSONA	1	1			8,220.00
	ALVARO OBREGON	TORRES DE POTRERO	PERSONA	3	3			24,660.00
	ALVARO OBREGON	U H LOMAS DE PLATEROS	PERSONA	1	1			6,576.00
	ALVARO OBREGON	U H TEPEACA	PERSONA	1	1			3,288.00
TOTAL ALVARO OBREGÓN				71	71			531,012.00
	AZCAPOTZALCO	ALDANA	PERSONA	1	1			9,864.00
PROGRAMA EMERGENTE DE APOYO A MIGRANTES	AZCAPOTZALCO	BARRIO SAN MARCOS	PERSONA	1	1			9,864.00
	AZCAPOTZALCO	BARRIO STA APOLONIA	PERSONA	1	1			9,864.00
	AZCAPOTZALCO	DEL GAS	PERSONA	1	1			6,576.00
	AZCAPOTZALCO	EJIDO EL ROSARIO	PERSONA	7	7			49,320.00
	AZCAPOTZALCO	EJIDO SAN XALPA	PERSONA	1	1			1,644.00
	AZCAPOTZALCO	EL ROSARIO	PERSONA	1	1			9,864.00
	AZCAPOTZALCO	EUZCADI	PERSONA	1	1			8,220.00
PROGRAMA EMERGENTE DE APOYO A MIGRANTES	AZCAPOTZALCO	INDUSTRIAL VALLEJO	PERSONA	1	1			8,220.00
	AZCAPOTZALCO	SAN MARTIN XOCHINAHUAC	PERSONA	1	1			3,288.00
	AZCAPOTZALCO	SAN MATEO	PERSONA	3	3			23,016.00
	AZCAPOTZALCO	SAN RAFAEL	PERSONA	2	2			8,220.00
	AZCAPOTZALCO	U AZCAPOTZALCO	PERSONA	1	1			6,576.00
	AZCAPOTZALCO	U H CUITLAHUAC	PERSONA	1	1			4,932.00
	AZCAPOTZALCO	U H HOGARES FERROCARRILEROS	PERSONA	2	2			14,796.00
	AZCAPOTZALCO	U LAS TRANCAS	PERSONA	1	1			9,864.00
TOTAL AZCAPOTZALCO				26	26			184,128.00
PROGRAMA EMERGENTE DE APOYO A MIGRANTES	BENITO JUAREZ	PORTALES OTE	PERSONA	1	1			6,576.00
TOTAL BENITO JUÁREZ				1	1			6,576.00
	COYOACAN	AJUSCO	PERSONA	3	3			16,440.00
	COYOACAN	AMPL SAN FRANCISCO CULHUACAN	PERSONA	1	1			1,644.00
	COYOACAN	EJIDO STA URSULA COAPA	PERSONA	1	1			1,644.00

CUADRO IV.16
PROSAP PROGRAMAS QUE OTORGAN SUBSIDIOS Y APOYOS A LA POBLACIÓN

UNIDAD RESPONSABLE / DENOMINACIÓN DEL PROGRAMA	DELEGACIÓN	COLONIA	BENEFICIARIO		TOTAL POBLACIÓN OBJETIVO	PRESUPUESTO (Pesos con dos decimales)		
			TIPO	TOTAL		ORIGINAL	PROGRAMADO MODIFICADO	EJERCIDO
PROGRAMA EMERGENTE DE APOYO A MIGRANTES	COYOACAN	PARQUE SAN ANDRES	PERSONA	1	1			9,864.00
	COYOACAN	PASEOS DE TAXQUEÑA	PERSONA	1	1			1,644.00
	COYOACAN	PBLO STA URSULA COAPA	PERSONA	2	2			9,864.00
	COYOACAN	PEDREGAL DE CARRASCO	PERSONA	1	1			9,864.00
	COYOACAN	PEDREGAL DE STA URSULA	PERSONA	4	4			27,948.00
	COYOACAN	PEDREGAL DE STO DOMINGO	PERSONA	19	19			133,164.00
	COYOACAN	STA URSULA COAPA	PERSONA	1	1			9,864.00
TOTAL COYOACÁN				34	34			221,940.00
	CUAJIMALPA	GRANJAS NAVIDAD	PERSONA	1	1			9,864.00
PROGRAMA EMERGENTE DE APOYO A MIGRANTES	CUAJIMALPA	LA NAVIDAD	PERSONA	2	2			18,084.00
	CUAJIMALPA	LA PALMA	PERSONA	1	1			4,932.00
	CUAJIMALPA	PBLO CONTADERO	PERSONA	1	1			6,576.00
	CUAJIMALPA	SAN JOSE DE LOS CEDROS	PERSONA	2	2			16,440.00
TOTAL CUAJIMALPA				7	7			55,896.00
	CUAUHTEMOC	ATLAMPA	PERSONA	2	2			18,084.00
	CUAUHTEMOC	BUENAVISTA	PERSONA	2	2			16,440.00
	CUAUHTEMOC	CENTRO	PERSONA	18	18			105,216.00
	CUAUHTEMOC	DOCTORES	PERSONA	3	3			21,372.00
PROGRAMA EMERGENTE DE APOYO A MIGRANTES	CUAUHTEMOC	EX HIPODROMO DE PERALVILLO	PERSONA	5	5			34,524.00
	CUAUHTEMOC	GUERRERO	PERSONA	4	4			27,948.00
	CUAUHTEMOC	OBRERA	PERSONA	2	2			8,220.00
	CUAUHTEMOC	ROMA NTE	PERSONA	5	5			34,524.00
	CUAUHTEMOC	SAN SIMON TOLNAHUAC	PERSONA	1	1			8,220.00
	CUAUHTEMOC	STA MARIA LA RIBERA	PERSONA	3	3			23,016.00
	CUAUHTEMOC	U H NONOALCO TLATELOLCO	PERSONA	6	6			47,676.00
	CUAUHTEMOC	U H PLAN TEPITO	PERSONA	2	2			13,152.00
TOTAL CUAUHTÉMOC				53	53			358,392.00
	GUSTAVO A MADERO	ACUEDUCTO DE GUADALUPE	PERSONA	1	1			6,576.00
	GUSTAVO A MADERO	AMP CASAS ALEMAN	PERSONA	1	1			8,220.00

CUADRO IV.16
PROSAP PROGRAMAS QUE OTORGAN SUBSIDIOS Y APOYOS A LA POBLACIÓN

UNIDAD RESPONSABLE / DENOMINACIÓN DEL PROGRAMA	DELEGACIÓN	COLONIA	BENEFICIARIO		TOTAL POBLACIÓN OBJETIVO	PRESUPUESTO (Pesos con dos decimales)		
			TIPO	TOTAL		ORIGINAL	PROGRAMADO MODIFICADO	EJERCIDO
PROGRAMA EMERGENTE DE APOYO A MIGRANTES	GUSTAVO A MADERO	AMP PROGRESO NACIONAL	PERSONA	1	1			8,220.00
	GUSTAVO A MADERO	ARBOLEDAS DE CUAUHTEPEC EL ALTO	PERSONA	2	2			9,864.00
	GUSTAVO A MADERO	BARRIO LA CANDELARIA TICOMAN	PERSONA	2	2			13,152.00
	GUSTAVO A MADERO	CAMPESTRE ARAGON	PERSONA	1	1			8,220.00
	GUSTAVO A MADERO	CASTILLO CHICO	PERSONA	1	1			4,932.00
	GUSTAVO A MADERO	CHALMA DE GUADALUPE	PERSONA	3	3			23,016.00
	GUSTAVO A MADERO	COMPOSITORES MEXICANOS	PERSONA	3	3			11,508.00
	GUSTAVO A MADERO	CONSTITUCION DE LA REPUBLICA	PERSONA	2	2			16,440.00
	GUSTAVO A MADERO	DEL OBRERO	PERSONA	1	1			8,220.00
	GUSTAVO A MADERO	EL ARBOLILLO	PERSONA	1	1			9,864.00
	GUSTAVO A MADERO	EL OLIVO	PERSONA	1	1			8,220.00
	GUSTAVO A MADERO	ESTANZUELA	PERSONA	1	1			8,220.00
	GUSTAVO A MADERO	GABRIEL HERNANDEZ	PERSONA	3	3			24,660.00
	GUSTAVO A MADERO	GERTRUDIS SANCHEZ 1ª SECC	PERSONA	2	2			13,152.00
	GUSTAVO A MADERO	GRAL FELIPE BERRIOZABAL	PERSONA	1	1			8,220.00
	GUSTAVO A MADERO	INDUSTRIAL	PERSONA	1	1			8,220.00
	GUSTAVO A MADERO	JORGE NEGRETE	PERSONA	1	1			8,220.00
	GUSTAVO A MADERO	JUAN GONZALEZ ROMERO	PERSONA	2	2			18,084.00
PROGRAMA EMERGENTE DE APOYO A MIGRANTES	GUSTAVO A MADERO	LA ESMERALDA	PERSONA	1	1			8,220.00
	GUSTAVO A MADERO	LA PROVIDENCIA	PERSONA	2	2			11,508.00

CUADRO IV.16
PROSAP PROGRAMAS QUE OTORGAN SUBSIDIOS Y APOYOS A LA POBLACIÓN

UNIDAD RESPONSABLE / DENOMINACIÓN DEL PROGRAMA	DELEGACIÓN	COLONIA	BENEFICIARIO		TOTAL POBLACIÓN OBJETIVO	PRESUPUESTO (Pesos con dos decimales)		
			TIPO	TOTAL		ORIGINAL	PROGRAMADO MODIFICADO	EJERCIDO
	GUSTAVO A MADERO	LINDAVISTA	PERSONA	1	1			8,220.00
	GUSTAVO A MADERO	LOMAS DE LA PALMA	PERSONA	2	2			9,864.00
	GUSTAVO A MADERO	MALACATES	PERSONA	1	1			4,932.00
	GUSTAVO A MADERO	MARTIN CARRERA	PERSONA	5	5			19,728.00
	GUSTAVO A MADERO	NUEVA ATZACOALCO	PERSONA	3	3			26,304.00
	GUSTAVO A MADERO	PROGRESO NACIONAL	PERSONA	2	2			18,084.00
	GUSTAVO A MADERO	SAN FELIPE DE JESUS	PERSONA	2	2			19,728.00
	GUSTAVO A MADERO	SAN JOSE DE LA ESCALERA	PERSONA	6	6			46,032.00
	GUSTAVO A MADERO	SAN JUAN DE ARAGON	PERSONA	2	2			9,864.00
	GUSTAVO A MADERO	SAN MIGUEL CUAUTEPEC EL ALTO	PERSONA	1	1			1,644.00
	GUSTAVO A MADERO	SAN PEDRO ZACATENCO	PERSONA	2	2			3,288.00
	GUSTAVO A MADERO	STA ROSA	PERSONA	1	1			8,220.00
	GUSTAVO A MADERO	U H CTM EL ARBOLILLO	PERSONA	2	2			16,440.00
	GUSTAVO A MADERO	U H EL MILAGRO	PERSONA	1	1			6,576.00
	GUSTAVO A MADERO	U H EL RISCO	PERSONA	1	1			8,220.00
PROGRAMA EMERGENTE DE APOYO A MIGRANTES	GUSTAVO A MADERO	U H SAN JUAN DE ARAGON	PERSONA	3	3			11,508.00
	GUSTAVO A MADERO	U.H. SAN JUAN DE ARAGON 7ª SECC	PERSONA	1	1			8,220.00
	GUSTAVO A MADERO	VALLE DE MADERO	PERSONA	1	1			8,220.00
	GUSTAVO A MADERO	VASCO DE QUIROGA	PERSONA	1	1			8,220.00
	GUSTAVO A MADERO	ZONA ESCOLAR	PERSONA	2	2			13,152.00

CUADRO IV.16
PROSAP PROGRAMAS QUE OTORGAN SUBSIDIOS Y APOYOS A LA POBLACIÓN

UNIDAD RESPONSABLE / DENOMINACIÓN DEL PROGRAMA	DELEGACIÓN	COLONIA	BENEFICIARIO		TOTAL POBLACIÓN OBJETIVO	PRESUPUESTO (Pesos con dos decimales)		
			TIPO	TOTAL		ORIGINAL	PROGRAMADO MODIFICADO	EJERCIDO
TOTAL GUSTAVO A. MADERO				74	74			501,420.00
	IZTACALCO	AGRICOLA ORIENTAL	PERSONA	3	3			21,239.40
	IZTACALCO	BARRIO SAN MIGUEL	PERSONA	2	2			19,728.00
PROGRAMA EMERGENTE DE APOYO A MIGRANTES	IZTACALCO	BENITO JUAREZ	PERSONA	1	1			9,864.00
	IZTACALCO	GABRIEL RAMOS MILLAN SECC BRAMADERO	PERSONA	4	4			18,084.00
	IZTACALCO	GABRIEL RAMOS MILLAN SECC TLACOTAL	PERSONA	1	1			8,220.00
	IZTACALCO	LOS PICOS DE IZTACALCO	PERSONA	1	1			6,576.00
	IZTACALCO	PANTITLAN	PERSONA	4	4			14,796.00
	IZTACALCO	U INFONAVIT IZTACALCO	PERSONA	1	1			1,644.00
TOTAL IZTACALCO				17	17			100,151.40
	IZTAPALAPA	2ª AMP SANTIAGO ACAHUALTEPEC	PERSONA	1	1			8,220.00
	IZTAPALAPA	ALVARO OBREGON	PERSONA	1	1			4,932.00
	IZTAPALAPA	AMP EMILIANO ZAPATA	PERSONA	1	1			8,220.00
PROGRAMA EMERGENTE DE APOYO A MIGRANTES	IZTAPALAPA	AMPL LOS REYES	PERSONA	1	1			4,932.00
	IZTAPALAPA	AÑO DE JUAREZ	PERSONA	1	1			8,220.00
	IZTAPALAPA	BARRIO SAN ANTONIO	PERSONA	2	2			16,440.00
	IZTAPALAPA	BARRIO SAN LORENZO	PERSONA	2	2			19,728.00
	IZTAPALAPA	BARRIO SAN LUCAS	PERSONA	2	2			19,728.00
	IZTAPALAPA	BARRIO STA BARBARA	PERSONA	1	1			8,220.00
	IZTAPALAPA	CERRO DE LA ESTRELLA	PERSONA	1	1			6,576.00
	IZTAPALAPA	CONSEJO AGRARISTA MEXICANO	PERSONA	1	1			8,220.00
	IZTAPALAPA	DESARROLLO URBANO QUETZALCOATL	PERSONA	3	3			24,660.00
	IZTAPALAPA	EL MANTO	PERSONA	1	1			6,576.00
	IZTAPALAPA	EL MOLINO	PERSONA	2	2			16,440.00
	IZTAPALAPA	EL RETOÑO	PERSONA	1	1			8,220.00
	IZTAPALAPA	EL SANTUARIO	PERSONA	1	1			4,932.00
	IZTAPALAPA	FUEGO NUEVO	PERSONA	3	3			27,948.00
	IZTAPALAPA	GRANJAS ESMERALDAS	PERSONA	1	1			8,220.00

CUADRO IV.16
PROSAP PROGRAMAS QUE OTORGAN SUBSIDIOS Y APOYOS A LA POBLACIÓN

UNIDAD RESPONSABLE / DENOMINACIÓN DEL PROGRAMA	DELEGACIÓN	COLONIA	BENEFICIARIO		TOTAL POBLACIÓN OBJETIVO	PRESUPUESTO (Pesos con dos decimales)		
			TIPO	TOTAL		ORIGINAL	PROGRAMADO MODIFICADO	EJERCIDO
PROGRAMA EMERGENTE DE APOYO A MIGRANTES	IZTAPALAPA	IXTLAHUACAN	PERSONA	3	3			18,084.00
	IZTAPALAPA	IZTAPALAPA	PERSONA	6	6			46,032.00
	IZTAPALAPA	JACARANDAS	PERSONA	1	1			8,220.00
	IZTAPALAPA	JARDIN DE CHURUBUSCO	PERSONA	2	2			14,796.00
	IZTAPALAPA	JESUS VELA	PERSONA	3	3			19,728.00
	IZTAPALAPA	JOSE LOPEZ PORTILLO	PERSONA	1	1			4,932.00
	IZTAPALAPA	JUAN ESCUTIA	PERSONA	8	8			65,760.00
	IZTAPALAPA	LA CORONELA	PERSONA	2	2			13,152.00
	IZTAPALAPA	LA ESPERANZA	PERSONA	1	1			8,220.00
	IZTAPALAPA	LA REGADERA	PERSONA	3	3			19,728.00
	IZTAPALAPA	LAS PEÑAS	PERSONA	1	1			4,932.00
	IZTAPALAPA	LEYES REFORMA	PERSONA	1	1			8,220.00
	IZTAPALAPA	LLANO DE LAS CRUCES	PERSONA	1	1			8,220.00
	IZTAPALAPA	LOMAS DE LA ESTANCIA	PERSONA	3	3			24,660.00
	IZTAPALAPA	LOMAS ESTRELLA 2ª SECC	PERSONA	1	1			9,864.00
	IZTAPALAPA	LOMAS SAN LORENZO	PERSONA	3	3			14,796.00
	IZTAPALAPA	LOS PASEOS DE CHURUBUSCO	PERSONA	1	1			4,932.00
	IZTAPALAPA	MIRAVALLE	PERSONA	1	1			3,288.00
	IZTAPALAPA	NUEVA ROSITA	PERSONA	2	2			9,864.00
	IZTAPALAPA	PALMITAS	PERSONA	3	3			26,304.00
	IZTAPALAPA	PBLO STA MARTHA ACATITLA	PERSONA	2	2			14,796.00
	IZTAPALAPA	POPULAR ERMITA ZARAGOZA	PERSONA	2	2			13,152.00
	IZTAPALAPA	PRESIDENTES DE MEXICO	PERSONA	1	1			9,864.00
	IZTAPALAPA	PROGRESISTA	PERSONA	1	1			6,576.00
	IZTAPALAPA	PUEBLO STA MARTHA ACATITLA	PERSONA	2	2			16,440.00
	IZTAPALAPA	REFORMA POLITICA	PERSONA	2	2			16,440.00
	IZTAPALAPA	SAN ANDRES TETEPILCO	PERSONA	2	2			16,440.00
	IZTAPALAPA	SAN JOSE ACULCO	PERSONA	1	1			3,288.00
	IZTAPALAPA	SAN JUAN XALPA	PERSONA	3	3			26,304.00
PROGRAMA EMERGENTE DE APOYO A MIGRANTES	IZTAPALAPA	SAN JUANICO NEXTIPAC	PERSONA	1	1			8,220.00
	IZTAPALAPA	SAN MIGUEL TEOTONGO	PERSONA	44	44			238,380.00
	IZTAPALAPA	SAN PABLO I	PERSONA	1	1			8,220.00
	IZTAPALAPA	SECTOR POPULAR	PERSONA	1	1			8,220.00
	IZTAPALAPA	STA MARIA AZTAHUACAN	PERSONA	2	2			16,440.00

CUADRO IV.16
PROSAP PROGRAMAS QUE OTORGAN SUBSIDIOS Y APOYOS A LA POBLACIÓN

UNIDAD RESPONSABLE / DENOMINACIÓN DEL PROGRAMA	DELEGACIÓN	COLONIA	BENEFICIARIO		TOTAL POBLACIÓN OBJETIVO	PRESUPUESTO (Pesos con dos decimales)		
			TIPO	TOTAL		ORIGINAL	PROGRAMADO MODIFICADO	EJERCIDO
	IZTAPALAPA	TECUAUTITLAN	PERSONA	1	1			6,576.00
	IZTAPALAPA	TENORIOS	PERSONA	3	3			21,372.00
	IZTAPALAPA	U H CANANEA	PERSONA	4	4			36,168.00
	IZTAPALAPA	U H CARMEN SERDAN VALLE DE SAN LORENZO	PERSONA	1	1			9,864.00
	IZTAPALAPA	U H COLMENA	PERSONA	1	1			9,864.00
	IZTAPALAPA	U H DIASA	PERSONA	1	1			1,644.00
	IZTAPALAPA	U H MIRASOLES	PERSONA	2	2			19,728.00
	IZTAPALAPA	U H MORELOS II	PERSONA	7	7			57,540.00
	IZTAPALAPA	U H SAN NICOLAS TOLENTINO	PERSONA	2	2			16,440.00
	IZTAPALAPA	U STA CRUZ MEYEHUALCO	PERSONA	1	1			6,576.00
	IZTAPALAPA	U VICENTE GUERRERO	PERSONA	4	4			31,236.00
	IZTAPALAPA	XALPA	PERSONA	1	1			8,220.00
TOTAL IZTAPALAPA				166	166			1,172,172.00
	MAGDALENA CONTRERAS	BARRIO BARRANCA SECA	PERSONA	1	1			8,220.00
	MAGDALENA CONTRERAS	BARROS SIERRA	PERSONA	1	1			8,220.00
	MAGDALENA CONTRERAS	CUAUHTEMOC	PERSONA	1	1			8,220.00
	MAGDALENA CONTRERAS	EL ERMITAÑO	PERSONA	5	5			34,524.00
	MAGDALENA CONTRERAS	EL TANQUE	PERSONA	1	1			6,576.00
PROGRAMA EMERGENTE DE APOYO A MIGRANTES	MAGDALENA CONTRERAS	EL TORO	PERSONA	1	1			8,220.00
	MAGDALENA CONTRERAS	GUADALUPE	PERSONA	1	1			8,220.00
	MAGDALENA CONTRERAS	HUAYATLA	PERSONA	3	3			13,152.00
	MAGDALENA CONTRERAS	LA MALINCHE	PERSONA	1	1			6,576.00
	MAGDALENA CONTRERAS	LOMAS QUEBRADAS	PERSONA	1	1			3,288.00
	MAGDALENA CONTRERAS	LOS PADRES	PERSONA	2	2			16,440.00
	MAGDALENA CONTRERAS	SAN JERONIMO LIDICE	PERSONA	1	1			8,220.00

CUADRO IV.16
PROSAP PROGRAMAS QUE OTORGAN SUBSIDIOS Y APOYOS A LA POBLACIÓN

UNIDAD RESPONSABLE / DENOMINACIÓN DEL PROGRAMA	DELEGACIÓN	COLONIA	BENEFICIARIO		TOTAL POBLACIÓN OBJETIVO	PRESUPUESTO (Pesos con dos decimales)		
			TIPO	TOTAL		ORIGINAL	PROGRAMADO MODIFICADO	EJERCIDO
	MAGDALENA CONTRERAS	U H INDEPENDENCIA	PERSONA	2	2			16,440.00
	MAGDALENA CONTRERAS	VISTA HERMOSA	PERSONA	1	1			8,220.00
TOTAL MAGDALENA CONTRERAS				22	22			154,536.00
	MIGUEL HIDALGO	AGRICULTURA	PERSONA	1	1			6,576.00
	MIGUEL HIDALGO	ANAHUAC	PERSONA	4	4			31,236.00
	MIGUEL HIDALGO	ARGENTINA ANTIGUA	PERSONA	2	2			4,932.00
PROGRAMA EMERGENTE DE APOYO A MIGRANTES	MIGUEL HIDALGO	ARGENTINA PONIENTE	PERSONA	4	4			27,948.00
	MIGUEL HIDALGO	ARGENTINA PTE	PERSONA	2	2			4,932.00
	MIGUEL HIDALGO	DOS LAGOS	PERSONA	1	1			8,220.00
	MIGUEL HIDALGO	ESCANDON	PERSONA	1	1			9,864.00
	MIGUEL HIDALGO	FRANCISCO I MADERO	PERSONA	1	1			4,932.00
	MIGUEL HIDALGO	FRANCISCO I. MADERO	PERSONA	1	1			9,864.00
	MIGUEL HIDALGO	PENSIL NTE	PERSONA	1	1			8,220.00
	MIGUEL HIDALGO	POPOTLA	PERSONA	1	1			1,644.00
PROGRAMA EMERGENTE DE APOYO A MIGRANTES	MIGUEL HIDALGO	TORRE BLANCA	PERSONA	2	2			16,440.00
	MIGUEL HIDALGO	VENTURA PEREZ DE ALBA	PERSONA	1	1			8,220.00
TOTAL MIGUEL HIDALGO				22	22			143,028.00
	MILPA ALTA	BARRIO LOS ANGELES	PERSONA	2	2			18,084.00
	MILPA ALTA	BARRIO STA CRUZ	PERSONA	3	3			19,728.00
PROGRAMA EMERGENTE DE APOYO A MIGRANTES	MILPA ALTA	PBLO SAN ANTONIO TECOMITL	PERSONA	2	2			16,440.00
	MILPA ALTA	PBLO SAN PABLO OZTOTEPEC	PERSONA	1	1			9,864.00
	MILPA ALTA	PBLO SAN SALVADOR CUAUHTENCO	PERSONA	1	1			8,220.00
	MILPA ALTA	PBLO STA ANA TLACOTENCO	PERSONA	1	1			6,576.00
	MILPA ALTA	SAN LORENZO TLACOYUCAN	PERSONA	2	2			14,796.00
TOTAL MILPA ALTA				12	12			93,708.00
	TLAHUAC	BARRIO SAN MATEO	PERSONA	1	1			8,220.00
	TLAHUAC	BARRIO STA ANA ZAPOTITLAN	PERSONA	2	2			11,508.00

CUADRO IV.16
PROSAP PROGRAMAS QUE OTORGAN SUBSIDIOS Y APOYOS A LA POBLACIÓN

UNIDAD RESPONSABLE / DENOMINACIÓN DEL PROGRAMA	DELEGACIÓN	COLONIA	BENEFICIARIO		TOTAL POBLACIÓN OBJETIVO	PRESUPUESTO (Pesos con dos decimales)		
			TIPO	TOTAL		ORIGINAL	PROGRAMADO MODIFICADO	EJERCIDO
	TLAHUAC	DEL MAR	PERSONA	5	5			37,812.00
	TLAHUAC	GUADALUPE TLALTENCO	PERSONA	1	1			6,576.00
PROGRAMA EMERGENTE DE APOYO A MIGRANTES	TLAHUAC	LA CONCHITA ZAPOTITLAN	PERSONA	1	1			9,864.00
	TLAHUAC	LA ESTACION	PERSONA	3	3			24,660.00
	TLAHUAC	LA TURBA	PERSONA	1	1			6,576.00
	TLAHUAC	MIGUEL HIDALGO	PERSONA	3	3			26,304.00
	TLAHUAC	PBLO SAN ANDRES MIXQUI	PERSONA	1	1			1,644.00
	TLAHUAC	PBLO STA CATARINA YECAHUIZOTL	PERSONA	2	2			11,508.00
	TLAHUAC	QUIAHUATLA	PERSONA	1	1			9,864.00
	TLAHUAC	SAN JOSE	PERSONA	1	1			6,576.00
	TLAHUAC	SELENE	PERSONA	1	1			1,644.00
	TLAHUAC	VILLA CENTROAMERICANA Y DEL CARIBE	PERSONA	2	2			14,796.00
TOTAL TLÁHUAC				25	25			177,552.00
	TLALPAN	2 DE OCTUBRE	PERSONA	1	1			1,644.00
	TLALPAN	AMP MIGUEL HIDALGO	PERSONA	1	1			9,864.00
	TLALPAN	AMPL MIGUEL HIDALGO	PERSONA	1	1			8,220.00
	TLALPAN	AMPL TEPEXIMILPA SERVIMET	PERSONA	1	1			4,932.00
	TLALPAN	CHIMALCOYOTL	PERSONA	1	1			9,864.00
	TLALPAN	CRUZ DEL FAROL	PERSONA	2	2			9,864.00
	TLALPAN	EJIDO DE SAN PEDRO MARTIR	PERSONA	1	1			8,220.00
	TLALPAN	EL MIRADOR I	PERSONA	1	1			9,864.00
	TLALPAN	EX HACIENDA COAPA	PERSONA	2	2			14,796.00
PROGRAMA EMERGENTE DE APOYO A MIGRANTES	TLALPAN	EX HACIENDA DE SAN JUAN DE DIOS	PERSONA	1	1			9,864.00
	TLALPAN	HEROES DE PADIERNA	PERSONA	1	1			9,864.00
	TLALPAN	IXTLAHUATONGO	PERSONA	1	1			8,220.00
	TLALPAN	JARDINES EN LA MONTAÑA	PERSONA	1	1			9,864.00
	TLALPAN	LA MESA	PERSONA	1	1			9,864.00
	TLALPAN	LOMAS DE CUATETLAN	PERSONA	1	1			4,932.00
	TLALPAN	LOMAS DE PADIERNA	PERSONA	1	1			9,864.00
	TLALPAN	LOPEZ PORTILLO	PERSONA	2	2			18,084.00
	TLALPAN	PEDREGAL DE SAN NICOLAS	PERSONA	2	2			16,440.00
	TLALPAN	PEDREGAL DE STA URSULA XITLA	PERSONA	1	1			8,220.00

CUADRO IV.16
PROSAP PROGRAMAS QUE OTORGAN SUBSIDIOS Y APOYOS A LA POBLACIÓN

UNIDAD RESPONSABLE / DENOMINACIÓN DEL PROGRAMA	DELEGACIÓN	COLONIA	BENEFICIARIO		TOTAL POBLACIÓN OBJETIVO	PRESUPUESTO (Pesos con dos decimales)		
			TIPO	TOTAL		ORIGINAL	PROGRAMADO MODIFICADO	EJERCIDO
	TLALPAN	PRIMAVERA	PERSONA	1	1			6,576.00
	TLALPAN	PUEBLO QUIETO	PERSONA	1	1			9,797.70
	TLALPAN	SAN ANDRES TOTOLTEPEC	PERSONA	2	2			18,084.00
	TLALPAN	SAN LORENZO HUIPULCO	PERSONA	1	1			8,220.00
	TLALPAN	SAN MIGUEL AJUSCO	PERSONA	1	1			6,576.00
	TLALPAN	SAN MIGUEL TOPILEJO	PERSONA	2	2			19,728.00
	TLALPAN	SAN MIGUEL XICALCO	PERSONA	2	2			18,084.00
	TLALPAN	SECC XVI	PERSONA	1	1			8,220.00
	TLALPAN	STA URSULA XITLA	PERSONA	1	1			8,220.00
	TLALPAN	TLALPAN	PERSONA	3	3			19,728.00
PROGRAMA EMERGENTE DE APOYO A MIGRANTES	TLALPAN	VERANO	PERSONA	1	1			8,220.00
	TLALPAN	VISTAS DEL PEDREGAL	PERSONA	1	1			8,220.00
	TLALPAN	ZONA URBANA EJIDAL EL PEDREGAL	PERSONA	2	2			18,084.00
TOTAL TLALPAN				42	42			340,241.70
	VENUSTIANO CARRANZA	20 DE NOVIEMBRE	PERSONA	3	3			9,864.00
	VENUSTIANO CARRANZA	ADOLFO LOPEZ MATEOS	PERSONA	1	1			8,220.00
	VENUSTIANO CARRANZA	AVIACION CIVIL	PERSONA	1	1			8,220.00
	VENUSTIANO CARRANZA	CARACOL	PERSONA	1	1			6,576.00
PROGRAMA EMERGENTE DE APOYO A MIGRANTES	VENUSTIANO CARRANZA	CUCHILLA PANTITLAN	PERSONA	1	1			8,220.00
	VENUSTIANO CARRANZA	IGNACIO ZARAGOZA	PERSONA	1	1			8,220.00
	VENUSTIANO CARRANZA	JARDIN BALBUENA	PERSONA	2	2			13,152.00
	VENUSTIANO CARRANZA	MOCTEZUMA 1ª SECC	PERSONA	1	1			8,220.00
	VENUSTIANO CARRANZA	MOCTEZUMA 2ª SECC	PERSONA	3	3			19,728.00
	VENUSTIANO CARRANZA	MORELOS	PERSONA	1	1			6,576.00

CUADRO IV.16
PROSAP PROGRAMAS QUE OTORGAN SUBSIDIOS Y APOYOS A LA POBLACIÓN

UNIDAD RESPONSABLE / DENOMINACIÓN DEL PROGRAMA	DELEGACIÓN	COLONIA	BENEFICIARIO		TOTAL POBLACIÓN OBJETIVO	PRESUPUESTO (Pesos con dos decimales)		
			TIPO	TOTAL		ORIGINAL	PROGRAMADO MODIFICADO	EJERCIDO
	VENUSTIANO CARRANZA	PENITENCIARIA	PERSONA	1	1			8,220.00
	VENUSTIANO CARRANZA	ROMERO RUBIO	PERSONA	1	1			4,932.00
	VENUSTIANO CARRANZA	VALENTIN GOMEZ FARIAS	PERSONA	1	1			8,220.00
TOTAL VENUSTIANO CARRANZA				18	18			118,368.00
	XOCHIMILCO	AMP NATIVITAS	PERSONA	2	2			13,152.00
	XOCHIMILCO	AMP TEPEPAN	PERSONA	1	1			6,576.00
	XOCHIMILCO	AMPL NATIVITAS	PERSONA	1	1			8,220.00
PROGRAMA EMERGENTE DE APOYO A MIGRANTES	XOCHIMILCO	AMPL SAN MARCOS NORTE	PERSONA	1	1			9,864.00
	XOCHIMILCO	BARRIO LA GUADALUPITA	PERSONA	1	1			8,220.00
	XOCHIMILCO	BARRIO STA Mª DEL OLIVAR	PERSONA	1	1			9,864.00
	XOCHIMILCO	OLIVAR	PERSONA	1	1			1,644.00
	XOCHIMILCO	PBLO SAN GREGORIO ATLAPULCO	PERSONA	1	1			9,864.00
	XOCHIMILCO	PUEBLO SAN ANDRES AHUAYUCAN	PERSONA	1	1			8,220.00
	XOCHIMILCO	SANTIAGO TEPALCATLALPAN PBLO	PERSONA	1	1			6,576.00
TOTAL XOCHIMILCO				11	11			82,200.00
TOTAL PROGRAMA EMERGENTE DE APOYO A MIGRANTES				601	601			4,241,321.10
	ALVARO OBREGON	19 DE MAYO	PERSONA	27	27			187,416.00
	ALVARO OBREGON	2º REACOMODO CRUZ DE PALO	PERSONA	2	2			8,220.00
	ALVARO OBREGON	2º REACOMODO DE TLACUITLAPA	PERSONA	16	16			70,692.00

CUADRO IV.16
PROSAP PROGRAMAS QUE OTORGAN SUBSIDIOS Y APOYOS A LA POBLACIÓN

UNIDAD RESPONSABLE / DENOMINACIÓN DEL PROGRAMA	DELEGACIÓN	COLONIA	BENEFICIARIO		TOTAL POBLACIÓN OBJETIVO	PRESUPUESTO (Pesos con dos decimales)		
			TIPO	TOTAL		ORIGINAL	PROGRAMADO MODIFICADO	EJERCIDO
	ALVARO OBREGON	3ª SECC DE CANUTILLO	PERSONA	1	1			1,644.00
	ALVARO OBREGON	8 DE AGOSTO	PERSONA	26	26			167,688.00
	ALVARO OBREGON	ABRAHAM GONZALEZ	PERSONA	54	54			297,298.80
	ALVARO OBREGON	ACUEDUCTO	PERSONA	50	50			271,260.00
SEGURO DE DESEMPLEO	ALVARO OBREGON	ACUILOTLA	PERSONA	124	124			848,304.00
	ALVARO OBREGON	ALFALFAR	PERSONA	39	39			180,840.00
	ALVARO OBREGON	ALFONSO XIII	PERSONA	179	179			1,004,484.00
	ALVARO OBREGON	ALTAVISTA	PERSONA	1	1			3,288.00
	ALVARO OBREGON	AMERICA	PERSONA	3	3			19,728.00
	ALVARO OBREGON	AMP COLINAS DE TARANGO	PERSONA	2	2			9,864.00
	ALVARO OBREGON	AMP CORPUS CHRISTI	PERSONA	185	185			1,075,176.00
	ALVARO OBREGON	AMP ESTADO DE HIDALGO	PERSONA	6	6			32,880.00
	ALVARO OBREGON	AMP GOLONDRINAS	PERSONA	57	57			331,678.80
	ALVARO OBREGON	AMP LA CAÑADA	PERSONA	2	2			6,576.00
	ALVARO OBREGON	AMP LA CEBADA	PERSONA	2	2			8,220.00
	ALVARO OBREGON	AMP LA MEXICANA	PERSONA	28	28			136,452.00
	ALVARO OBREGON	AMP LAS AGUILAS	PERSONA	14	14			64,116.00
	ALVARO OBREGON	AMP LOS ALPES	PERSONA	8	8			32,880.00
	ALVARO OBREGON	AMP MOLINO DE ROSAS	PERSONA	7	7			39,456.00
	ALVARO OBREGON	AMP PILOTO	PERSONA	24	24			129,876.00
	ALVARO OBREGON	AMP PRESIDENTES	PERSONA	19	19			108,504.00
	ALVARO OBREGON	AMP PUENTE COLORADO	PERSONA	16	16			95,352.00
	ALVARO OBREGON	AMP PUERTA GRANDE	PERSONA	4	4			21,372.00
	ALVARO OBREGON	AMP TEPEACA	PERSONA	5	5			29,592.00
SEGURO DE DESEMPLEO	ALVARO OBREGON	AMP TLACOYAQUE	PERSONA	16	16			82,200.00
	ALVARO OBREGON	AMP TORRES DE POTRERO	PERSONA	65	65			290,988.00
	ALVARO OBREGON	ARCOS DE CENTENARIO	PERSONA	5	5			21,372.00
	ALVARO OBREGON	ARTURO GAMIZ	PERSONA	6	6			32,880.00
	ALVARO OBREGON	ARTURO MARTINEZ	PERSONA	16	16			100,284.00
	ALVARO OBREGON	ATLAMAYA	PERSONA	4	4			21,372.00
	ALVARO OBREGON	AVE REAL	PERSONA	26	26			151,181.70
	ALVARO OBREGON	AXOTLA	PERSONA	9	9			42,744.00
	ALVARO OBREGON	BALCONES DE CEGUAYO	PERSONA	7	7			46,032.00
	ALVARO OBREGON	BARRIO LA OTRA BANDA	PERSONA	3	3			19,728.00
	ALVARO OBREGON	BARRIO LORETO	PERSONA	6	6			29,592.00
	ALVARO OBREGON	BARRIO NORTE	PERSONA	582	582			3,325,082.70

CUADRO IV.16
PROSAP PROGRAMAS QUE OTORGAN SUBSIDIOS Y APOYOS A LA POBLACIÓN

UNIDAD RESPONSABLE / DENOMINACIÓN DEL PROGRAMA	DELEGACIÓN	COLONIA	BENEFICIARIO		TOTAL POBLACIÓN OBJETIVO	PRESUPUESTO (Pesos con dos decimales)		
			TIPO	TOTAL		ORIGINAL	PROGRAMADO MODIFICADO	EJERCIDO
	ALVARO OBREGON	BATALLON DE SAN PATRICIO	PERSONA	2	2			11,508.00
	ALVARO OBREGON	BATAN VIEJO	PERSONA	5	5			26,304.00
	ALVARO OBREGON	BEJERO	PERSONA	5	5			19,728.00
	ALVARO OBREGON	BELEM DE LAS FLORES	PERSONA	18	18			87,132.00
	ALVARO OBREGON	BELLAVISTA	PERSONA	92	92			514,505.70
	ALVARO OBREGON	BONANZA	PERSONA	26	26			136,452.00
	ALVARO OBREGON	BOSQUES DE TARANGO	PERSONA	12	12			60,828.00
	ALVARO OBREGON	CAMINO REAL DE TETELPAN	PERSONA	2	2			13,152.00
	ALVARO OBREGON	CAMPO DE TIRO	PERSONA	2	2			4,932.00
	ALVARO OBREGON	CARLOS A MADRAZO	PERSONA	3	3			19,728.00
	ALVARO OBREGON	CAROLA	PERSONA	33	33			185,705.70
	ALVARO OBREGON	CDA DEL POTRERO	PERSONA	2	2			8,220.00
	ALVARO OBREGON	CDA SAN JOSE	PERSONA	1	1			3,288.00
	ALVARO OBREGON	CHIMALISTAC	PERSONA	2	2			6,576.00
	ALVARO OBREGON	COLINAS DE TARANGO	PERSONA	1	1			8,220.00
	ALVARO OBREGON	COLINAS DEL SUR	PERSONA	47	47			272,837.70
SEGURO DE DESEMPLEO	ALVARO OBREGON	COND RESID AGUILA REAL	PERSONA	1	1			9,864.00
	ALVARO OBREGON	COOPERATIVA CEGUAYO	PERSONA	8	8			46,032.00
	ALVARO OBREGON	COVE	PERSONA	36	36			197,213.70
	ALVARO OBREGON	CRISTO REY	PERSONA	14	14			73,980.00
	ALVARO OBREGON	CUEVITAS	PERSONA	11	11			88,643.40
	ALVARO OBREGON	DEL CARMEN	PERSONA	35	35			151,248.00
	ALVARO OBREGON	DEL MONTE	PERSONA	1	1			3,288.00
	ALVARO OBREGON	DES URB ALVARO OBREGON	PERSONA	3	3			14,796.00
	ALVARO OBREGON	DESARROLLO URBANO ALVARO OBREGON	PERSONA	5	5			31,236.00
	ALVARO OBREGON	DOS RIOS	PERSONA	23	23			146,316.00
	ALVARO OBREGON	EL CAPULIN	PERSONA	15	15			72,336.00
	ALVARO OBREGON	EL CORAZON	PERSONA	23	23			106,860.00
	ALVARO OBREGON	EL CUERNITO	PERSONA	2	2			13,152.00
	ALVARO OBREGON	EL CUERVO	PERSONA	1	1			8,220.00
	ALVARO OBREGON	EL MAESTRO	PERSONA	12	12			57,540.00
	ALVARO OBREGON	EL MIRADOR	PERSONA	44	44			251,532.00
	ALVARO OBREGON	EL PARAISO	PERSONA	57	57			317,292.00
	ALVARO OBREGON	EL PIRUL	PERSONA	48	48			302,496.00

CUADRO IV.16
PROSAP PROGRAMAS QUE OTORGAN SUBSIDIOS Y APOYOS A LA POBLACIÓN

UNIDAD RESPONSABLE / DENOMINACIÓN DEL PROGRAMA	DELEGACIÓN	COLONIA	BENEFICIARIO		TOTAL POBLACIÓN OBJETIVO	PRESUPUESTO (Pesos con dos decimales)		
			TIPO	TOTAL		ORIGINAL	PROGRAMADO MODIFICADO	EJERCIDO
	ALVARO OBREGON	EL RINCON	PERSONA	2	2			6,576.00
	ALVARO OBREGON	EMANCIPACION DEL PUEBLO	PERSONA	11	11			64,116.00
	ALVARO OBREGON	ENCINO TETELPAN	PERSONA	5	5			23,016.00
	ALVARO OBREGON	ERMITA	PERSONA	9	9			59,184.00
	ALVARO OBREGON	ESTADO DE HIDALGO	PERSONA	37	37			208,788.00
	ALVARO OBREGON	EX HACIENDA TARANGO	PERSONA	2	2			6,576.00
	ALVARO OBREGON	FLOR DE MARIA	PERSONA	2	2			9,864.00
	ALVARO OBREGON	FLORIDA	PERSONA	5	5			26,304.00
	ALVARO OBREGON	GALEANA	PERSONA	5	5			29,592.00
	ALVARO OBREGON	GARCIMARRERO	PERSONA	97	97			532,445.70
	ALVARO OBREGON	GUADALUPE INN	PERSONA	5	5			27,948.00
SEGURO DE DESEMPLEO	ALVARO OBREGON	HERON PROAL	PERSONA	30	30			180,773.70
	ALVARO OBREGON	HOGAR Y REDENCION	PERSONA	47	47			248,177.70
	ALVARO OBREGON	HUEYTLALLI	PERSONA	1	1			9,864.00
	ALVARO OBREGON	ISIDRO FABELA	PERSONA	219	219			1,129,428.00
	ALVARO OBREGON	JALALPA	PERSONA	158	158			898,936.50
	ALVARO OBREGON	JALALPA 2ª AMP	PERSONA	16	16			100,217.70
	ALVARO OBREGON	JALALPA AMP	PERSONA	15	15			90,420.00
	ALVARO OBREGON	JALALPA EL GRANDE	PERSONA	28	28			147,960.00
	ALVARO OBREGON	JALALPA TEPITO	PERSONA	15	15			70,692.00
	ALVARO OBREGON	JARDINES DEL PEDREGAL	PERSONA	4	4			21,239.40
	ALVARO OBREGON	JOSE MARIA PINO SUAREZ	PERSONA	60	60			295,920.00
	ALVARO OBREGON	LA ANGOSTURA	PERSONA	26	26			138,096.00
	ALVARO OBREGON	LA ARAÑA	PERSONA	19	19			82,200.00
	ALVARO OBREGON	LA CAÑADA	PERSONA	26	26			133,164.00
	ALVARO OBREGON	LA CASCADA	PERSONA	38	38			185,429.10
	ALVARO OBREGON	LA CEBADA	PERSONA	87	87			450,456.00
	ALVARO OBREGON	LA CONCHITA	PERSONA	27	27			169,332.00
	ALVARO OBREGON	LA HERRADURA	PERSONA	10	10			46,032.00
	ALVARO OBREGON	LA HUERTA	PERSONA	3	3			11,508.00
	ALVARO OBREGON	LA JOYA	PERSONA	156	156			882,629.10
	ALVARO OBREGON	LA MARTINICA	PERSONA	16	16			80,556.00
	ALVARO OBREGON	LA MEXICANA	PERSONA	29	29			147,761.10
	ALVARO OBREGON	LA PALMITA	PERSONA	17	17			100,954.20
	ALVARO OBREGON	LA PEÑITA	PERSONA	11	11			60,828.00
	ALVARO OBREGON	LA PRESA	PERSONA	19	19			101,928.00

CUADRO IV.16
PROSAP PROGRAMAS QUE OTORGAN SUBSIDIOS Y APOYOS A LA POBLACIÓN

UNIDAD RESPONSABLE / DENOMINACIÓN DEL PROGRAMA	DELEGACIÓN	COLONIA	BENEFICIARIO		TOTAL POBLACIÓN OBJETIVO	PRESUPUESTO (Pesos con dos decimales)		
			TIPO	TOTAL		ORIGINAL	PROGRAMADO MODIFICADO	EJERCIDO
	ALVARO OBREGON	LA PROVIDENCIA	PERSONA	302	302			1,713,608.40
	ALVARO OBREGON	LADERA CHICA	PERSONA	2	2			9,864.00
SEGURO DE DESEMPLEO	ALVARO OBREGON	LAS AGUILAS	PERSONA	60	60			351,816.00
	ALVARO OBREGON	LAS AGUILAS AMP 2º PARQUE	PERSONA	4	4			16,440.00
	ALVARO OBREGON	LAS AGUILAS AMP 3º PARQUE	PERSONA	1	1			3,288.00
	ALVARO OBREGON	LAS AMERICAS	PERSONA	4	4			24,660.00
	ALVARO OBREGON	LAS BUTACAS	PERSONA	4	4			19,728.00
	ALVARO OBREGON	LAS CUEVITAS	PERSONA	1	1			3,288.00
	ALVARO OBREGON	LAS HACIENDAS	PERSONA	1	1			8,220.00
	ALVARO OBREGON	LAS PALMAS	PERSONA	56	56			292,632.00
	ALVARO OBREGON	LIBERACION PROLETARIA	PERSONA	44	44			243,312.00
	ALVARO OBREGON	LIBERALES 1857	PERSONA	16	16			98,640.00
	ALVARO OBREGON	LIBERALES DE 1857	PERSONA	38	38			246,257.10
	ALVARO OBREGON	LLANO REDONDO	PERSONA	8	8			41,100.00
	ALVARO OBREGON	LOMAS DE BECERRA	PERSONA	182	182			963,384.00
	ALVARO OBREGON	LOMAS DE BECERRA GRANADA	PERSONA	8	8			44,388.00
	ALVARO OBREGON	LOMAS DE CAPULA	PERSONA	100	100			560,471.40
	ALVARO OBREGON	LOMAS DE CHAMONTOYA	PERSONA	40	40			195,636.00
	ALVARO OBREGON	LOMAS DE GUADALUPE	PERSONA	1	1			1,644.00
	ALVARO OBREGON	LOMAS DE LA ERA	PERSONA	100	100			468,540.00
	ALVARO OBREGON	LOMAS DE LAS AGUILAS	PERSONA	2	2			18,084.00
	ALVARO OBREGON	LOMAS DE LOS ANGELES DE TETELPAN	PERSONA	5	5			42,744.00
	ALVARO OBREGON	LOMAS DE LOS CEDROS	PERSONA	4	4			27,948.00
	ALVARO OBREGON	LOMAS DE MEXICO NUEVO	PERSONA	21	21			105,216.00
	ALVARO OBREGON	LOMAS DE PUERTA GRANDE	PERSONA	24	24			126,588.00
	ALVARO OBREGON	LOMAS DE SAN ANGEL INN	PERSONA	15	15			82,200.00
	ALVARO OBREGON	LOMAS DE STA FE	PERSONA	55	55			308,873.10
	ALVARO OBREGON	LOMAS DE STO DOMINGO	PERSONA	6	6			31,236.00
	ALVARO OBREGON	LOMAS DE TARANGO	PERSONA	55	55			320,513.70
	ALVARO OBREGON	LOMAS DEL LIMBO	PERSONA	3	3			11,508.00
	ALVARO OBREGON	LOS ALPES	PERSONA	29	29			182,484.00
	ALVARO OBREGON	LOS CEDROS	PERSONA	38	38			141,384.00
SEGURO DE DESEMPLEO	ALVARO OBREGON	LOS GAMITOS	PERSONA	27	27			143,028.00
	ALVARO OBREGON	Mª G DE GARCIA RUIZ	PERSONA	23	23			121,656.00
	ALVARO OBREGON	MARGARITA MAZA DE JUAREZ	PERSONA	5	5			31,236.00

CUADRO IV.16
PROSAP PROGRAMAS QUE OTORGAN SUBSIDIOS Y APOYOS A LA POBLACIÓN

UNIDAD RESPONSABLE / DENOMINACIÓN DEL PROGRAMA	DELEGACIÓN	COLONIA	BENEFICIARIO		TOTAL POBLACIÓN OBJETIVO	PRESUPUESTO (Pesos con dos decimales)		
			TIPO	TOTAL		ORIGINAL	PROGRAMADO MODIFICADO	EJERCIDO
	ALVARO OBREGON	MERCED GOMEZ	PERSONA	53	53			274,548.00
	ALVARO OBREGON	MIGUEL GAONA ARMENTIA	PERSONA	16	16			80,556.00
	ALVARO OBREGON	MILAGROSA	PERSONA	4	4			26,304.00
	ALVARO OBREGON	MINAS DE CRISTO	PERSONA	72	72			437,304.00
	ALVARO OBREGON	MISIONEROS DE TARANGO	PERSONA	1	1			9,864.00
	ALVARO OBREGON	MIXCOAC	PERSONA	61	61			315,648.00
	ALVARO OBREGON	MOLINO DE ROSAS	PERSONA	141	141			744,665.70
	ALVARO OBREGON	MOLINO DE STO DOMINGO	PERSONA	72	72			402,780.00
	ALVARO OBREGON	NICANOR ARVIDE	PERSONA	19	19			115,080.00
	ALVARO OBREGON	OCOTILLOS	PERSONA	2	2			18,084.00
	ALVARO OBREGON	OLIVAR DE LOS PADRES	PERSONA	37	37			210,432.00
	ALVARO OBREGON	OLIVAR DEL CONDE	PERSONA	2	2			13,152.00
	ALVARO OBREGON	OLIVAR DEL CONDE 1ª SECC	PERSONA	213	213			1,193,544.00
	ALVARO OBREGON	OLIVAR DEL CONDE 2ª SECC	PERSONA	77	77			460,320.00
	ALVARO OBREGON	OLIVAR DEL CONDE 3ª SECC	PERSONA	8	8			39,456.00
	ALVARO OBREGON	PALMAS	PERSONA	20	20			115,080.00
	ALVARO OBREGON	PALMAS AXOCHITLA	PERSONA	24	24			151,248.00
	ALVARO OBREGON	PASEO DE LAS LOMAS	PERSONA	3	3			9,864.00
	ALVARO OBREGON	PBLO DE STA FE	PERSONA	2	2			9,864.00
	ALVARO OBREGON	PBLO SAN BARTOLO AMEYALCO	PERSONA	3	3			9,864.00
	ALVARO OBREGON	PBLO STA LUCIA	PERSONA	37	37			166,044.00
	ALVARO OBREGON	PBLO STA ROSA XOCHIAC	PERSONA	25	25			120,012.00
	ALVARO OBREGON	PBLO TETELPAN	PERSONA	1	1			8,220.00
	ALVARO OBREGON	PERIMETRO CANUTILLO	PERSONA	8	8			52,608.00
SEGURO DE DESEMPLEO	ALVARO OBREGON	PILARES AGUILAS	PERSONA	33	33			126,588.00
	ALVARO OBREGON	PILOTO	PERSONA	369	369			1,910,062.80
	ALVARO OBREGON	PINO SUAREZ	PERSONA	1	1			9,665.10
	ALVARO OBREGON	PIRUL STA LUCIA	PERSONA	10	10			50,964.00
	ALVARO OBREGON	POLVORA	PERSONA	21	21			118,368.00
	ALVARO OBREGON	PONCIANO ARRIAGA	PERSONA	12	12			62,472.00
	ALVARO OBREGON	PRESIDENTES	PERSONA	127	127			688,216.50
	ALVARO OBREGON	PRIVADA CENTENARIO	PERSONA	5	5			31,236.00
	ALVARO OBREGON	PRIVADA EL RINCON	PERSONA	8	8			50,964.00
	ALVARO OBREGON	PROGRESO	PERSONA	49	49			290,988.00
	ALVARO OBREGON	PUEBLO DE STA FE	PERSONA	4	4			34,524.00

CUADRO IV.16
PROSAP PROGRAMAS QUE OTORGAN SUBSIDIOS Y APOYOS A LA POBLACIÓN

UNIDAD RESPONSABLE / DENOMINACIÓN DEL PROGRAMA	DELEGACIÓN	COLONIA	BENEFICIARIO		TOTAL POBLACIÓN OBJETIVO	PRESUPUESTO (Pesos con dos decimales)		
			TIPO	TOTAL		ORIGINAL	PROGRAMADO MODIFICADO	EJERCIDO
	ALVARO OBREGON	PUEBLO NUEVO	PERSONA	3	3			14,796.00
	ALVARO OBREGON	PUEBLO SAN BARTOLO AMEYALCO	PERSONA	7	7			49,320.00
	ALVARO OBREGON	PUEBLO STA LUCIA	PERSONA	188	188			1,247,796.00
	ALVARO OBREGON	PUEBLO STA ROSA XOCHIAC	PERSONA	57	57			333,732.00
	ALVARO OBREGON	PUEBLO TETELPAN	PERSONA	4	4			18,084.00
	ALVARO OBREGON	PUENTE COLORADO	PERSONA	7	7			42,744.00
	ALVARO OBREGON	PUERTA GRANDE	PERSONA	13	13			64,116.00
	ALVARO OBREGON	PUNTA DE CEGUAYO	PERSONA	47	47			274,481.70
	ALVARO OBREGON	PURITAC	PERSONA	1	1			1,644.00
	ALVARO OBREGON	RANCHO ANZALDO Y CONTRERAS	PERSONA	1	1			4,932.00
	ALVARO OBREGON	REACOMODO BELEM DE LAS FLORES	PERSONA	1	1			6,576.00
	ALVARO OBREGON	REACOMODO EL CUERNITO	PERSONA	21	21			100,284.00
	ALVARO OBREGON	REACOMODO LA VICTORIA	PERSONA	49	49			309,072.00
	ALVARO OBREGON	REACOMODO OLIVAR DEL CONDE	PERSONA	466	466			2,533,337.70
	ALVARO OBREGON	REACOMODO PINO SUAREZ	PERSONA	3	3			8,220.00
SEGURO DE DESEMPLEO	ALVARO OBREGON	REACOMODO STA LUCIA	PERSONA	1	1			1,644.00
	ALVARO OBREGON	REAL DEL MONTE	PERSONA	10	10			59,184.00
	ALVARO OBREGON	RESIDENCIAL ANTIGUA SAN JACINTO	PERSONA	2	2			9,864.00
	ALVARO OBREGON	RESIDENCIAL PEDREGAL	PERSONA	2	2			9,864.00
	ALVARO OBREGON	RESIDENCIAL PUERTA DEL PEDREGAL	PERSONA	11	11			46,032.00
	ALVARO OBREGON	RINCON DE LA BOLSA	PERSONA	8	8			42,744.00
	ALVARO OBREGON	SACRAMENTO	PERSONA	2	2			6,576.00
	ALVARO OBREGON	SAN ANGEL	PERSONA	65	65			415,932.00
	ALVARO OBREGON	SAN ANGEL INN	PERSONA	6	6			37,812.00
	ALVARO OBREGON	SAN BARTOLO AMEYALCO	PERSONA	75	75			386,340.00
	ALVARO OBREGON	SAN CLEMENTE	PERSONA	37	37			210,432.00
	ALVARO OBREGON	SAN GABRIEL	PERSONA	4	4			27,948.00
	ALVARO OBREGON	SAN JOSE DEL OLIVAR	PERSONA	1	1			4,932.00
	ALVARO OBREGON	SAN PEDRO DE LOS PINOS	PERSONA	62	62			325,246.80
	ALVARO OBREGON	SANTA MARIA NONOALCO	PERSONA	25	25			113,436.00
	ALVARO OBREGON	SANTO DOMINGO	PERSONA	59	59			338,664.00

CUADRO IV.16
PROSAP PROGRAMAS QUE OTORGAN SUBSIDIOS Y APOYOS A LA POBLACIÓN

UNIDAD RESPONSABLE / DENOMINACIÓN DEL PROGRAMA	DELEGACIÓN	COLONIA	BENEFICIARIO		TOTAL POBLACIÓN OBJETIVO	PRESUPUESTO (Pesos con dos decimales)		
			TIPO	TOTAL		ORIGINAL	PROGRAMADO MODIFICADO	EJERCIDO
	ALVARO OBREGON	SECC BOSQUES	PERSONA	33	33			184,128.00
	ALVARO OBREGON	STA FE	PERSONA	1	1			1,644.00
	ALVARO OBREGON	STA LUCIA	PERSONA	6	6			39,456.00
	ALVARO OBREGON	STA MARIA NONOALCO	PERSONA	38	38			235,092.00
	ALVARO OBREGON	STA ROSA XOCHIAC	PERSONA	5	5			9,864.00
	ALVARO OBREGON	TECALCAPA	PERSONA	6	6			39,456.00
	ALVARO OBREGON	TECALCAPA TETELPAN	PERSONA	1	1			3,288.00
	ALVARO OBREGON	TECOLOLCO	PERSONA	2	2			9,864.00
	ALVARO OBREGON	TEPEACA	PERSONA	2	2			8,220.00
	ALVARO OBREGON	TEPOPOTLA	PERSONA	10	10			62,472.00
	ALVARO OBREGON	TETLALPAN	PERSONA	13	13			59,184.00
SEGURO DE DESEMPLEO	ALVARO OBREGON	TIZAMPAMPANO	PERSONA	1	1			3,288.00
	ALVARO OBREGON	TIZAPAN	PERSONA	46	46			238,380.00
	ALVARO OBREGON	TLACOPAC	PERSONA	12	12			59,184.00
	ALVARO OBREGON	TLACOYAQUE	PERSONA	26	26			146,316.00
	ALVARO OBREGON	TLACUITLAPA	PERSONA	91	91			445,524.00
	ALVARO OBREGON	TLACUITLAPA AMP 1	PERSONA	3	3			14,796.00
	ALVARO OBREGON	TLACUITLAPA AMP 2	PERSONA	4	4			19,728.00
	ALVARO OBREGON	TLAPECHICO	PERSONA	9	9			52,608.00
	ALVARO OBREGON	TOLTECA	PERSONA	7	7			37,812.00
	ALVARO OBREGON	TORRES DE POTRERO	PERSONA	35	35			193,992.00
	ALVARO OBREGON	U BELEN	PERSONA	24	24			111,792.00
	ALVARO OBREGON	U EL PIRO	PERSONA	1	1			4,932.00
	ALVARO OBREGON	U H A CARRILLO FLORES	PERSONA	1	1			4,932.00
	ALVARO OBREGON	U H BOSQUES DEL SUR	PERSONA	13	13			62,472.00
	ALVARO OBREGON	U H LOMAS DE BECERRA	PERSONA	6	6			29,592.00
	ALVARO OBREGON	U H LOMAS DE PLATEROS	PERSONA	128	128			703,499.40
	ALVARO OBREGON	U H STA FE	PERSONA	9	9			36,168.00
	ALVARO OBREGON	U H TEPEACA	PERSONA	30	30			197,280.00
	ALVARO OBREGON	U H UNIVERSAL	PERSONA	10	10			36,168.00
	ALVARO OBREGON	U MOLINO DE STO DOMINGO	PERSONA	12	12			77,268.00
	ALVARO OBREGON	U PRECONCRETO	PERSONA	9	9			39,456.00
	ALVARO OBREGON	U.H. LOMAS DE PLATEROS	PERSONA	1	1			4,932.00
SEGURO DE DESEMPLEO	ALVARO OBREGON	UNIDAD BELEN	PERSONA	1	1			1,644.00
	ALVARO OBREGON	VALENTIN GOMEZ FARIAS	PERSONA	82	82			452,100.00

CUADRO IV.16
PROSAP PROGRAMAS QUE OTORGAN SUBSIDIOS Y APOYOS A LA POBLACIÓN

UNIDAD RESPONSABLE / DENOMINACIÓN DEL PROGRAMA	DELEGACIÓN	COLONIA	BENEFICIARIO		TOTAL POBLACIÓN OBJETIVO	PRESUPUESTO (Pesos con dos decimales)		
			TIPO	TOTAL		ORIGINAL	PROGRAMADO MODIFICADO	EJERCIDO
	ALVARO OBREGON	VILLA OBREGON	PERSONA	46	46			208,788.00
	ALVARO OBREGON	VILLA PROGRESISTA	PERSONA	12	12			44,388.00
	ALVARO OBREGON	ZENON DELGADO	PERSONA	26	26			156,180.00
	ALVARO OBREGON	ZOTOLTITLA	PERSONA	1	1			4,932.00
TOTAL ALVARO OBREGÓN				8,320	8,320			45,843,199.80
	AZCAPOTZALCO	AGUILERA	PERSONA	40	40			240,024.00
	AZCAPOTZALCO	ALDANA	PERSONA	52	52			289,344.00
	AZCAPOTZALCO	ALLENDE	PERSONA	52	52			289,344.00
	AZCAPOTZALCO	AMP COSMOPOLITA	PERSONA	19	19			118,368.00
	AZCAPOTZALCO	AMP DEL GAS	PERSONA	7	7			29,592.00
	AZCAPOTZALCO	AMP PETROLERA	PERSONA	9	9			47,676.00
	AZCAPOTZALCO	AMP SAN ANTONIO	PERSONA	7	7			40,613.10
SEGURO DE DESEMPLEO	AZCAPOTZALCO	AMP SAN PEDRO XALPA	PERSONA	17	17			49,320.00
	AZCAPOTZALCO	ANGEL ZIMBROM	PERSONA	50	50			307,361.70
	AZCAPOTZALCO	ARENAL	PERSONA	140	140			798,840.00
	AZCAPOTZALCO	AZCAPOTZALCO	PERSONA	8	8			42,744.00
	AZCAPOTZALCO	BARRIO COLTONGO	PERSONA	20	20			100,151.40
	AZCAPOTZALCO	BARRIO DE STO TOMAS	PERSONA	9	9			49,320.00
	AZCAPOTZALCO	BARRIO HUAUTLA DE LAS SALINAS	PERSONA	2	2			14,796.00
	AZCAPOTZALCO	BARRIO JAGUEY	PERSONA	22	22			98,640.00
	AZCAPOTZALCO	BARRIO LOS REYES	PERSONA	35	35			179,196.00
	AZCAPOTZALCO	BARRIO NEXTENGO	PERSONA	11	11			75,624.00
	AZCAPOTZALCO	BARRIO SAN ANDRES	PERSONA	97	97			486,624.00
	AZCAPOTZALCO	BARRIO SAN ANDRES DE LAS SALINAS	PERSONA	2	2			4,932.00
	AZCAPOTZALCO	BARRIO SAN BERNABE	PERSONA	11	11			47,676.00
	AZCAPOTZALCO	BARRIO SAN MARCOS	PERSONA	108	108			580,133.10
	AZCAPOTZALCO	BARRIO SAN SEBASTIAN	PERSONA	27	27			151,248.00
	AZCAPOTZALCO	BARRIO SAN SIMON	PERSONA	3	3			13,152.00
	AZCAPOTZALCO	BARRIO STA APOLONIA	PERSONA	54	54			322,224.00
	AZCAPOTZALCO	BARRIO STA CRUZ ACAYUCAN	PERSONA	31	31			197,280.00
	AZCAPOTZALCO	BARRIO STA CRUZ DE LAS SALINAS	PERSONA	1	1			8,220.00
	AZCAPOTZALCO	BENITO JUAREZ	PERSONA	121	121			636,228.00

CUADRO IV.16
PROSAP PROGRAMAS QUE OTORGAN SUBSIDIOS Y APOYOS A LA POBLACIÓN

UNIDAD RESPONSABLE / DENOMINACIÓN DEL PROGRAMA	DELEGACIÓN	COLONIA	BENEFICIARIO		TOTAL POBLACIÓN OBJETIVO	PRESUPUESTO (Pesos con dos decimales)		
			TIPO	TOTAL		ORIGINAL	PROGRAMADO MODIFICADO	EJERCIDO
	AZCAPOTZALCO	C URBANO MIGUEL RIVIERA ANAYA CROC I	PERSONA	11	11			39,456.00
SEGURO DE DESEMPLEO	AZCAPOTZALCO	CENTRAL EL ROSARIO	PERSONA	6	6			27,948.00
	AZCAPOTZALCO	CLAVERIA	PERSONA	18	18			103,505.70
	AZCAPOTZALCO	COLTONGO	PERSONA	1	1			8,220.00
	AZCAPOTZALCO	CONJUNTO URBANO MIGUEL RIVIERA ANAYA CROC I	PERSONA	18	18			103,572.00
	AZCAPOTZALCO	COSMOPOLITA	PERSONA	34	34			169,332.00
	AZCAPOTZALCO	DEL GAS	PERSONA	60	60			356,748.00
	AZCAPOTZALCO	DEL MAESTRO	PERSONA	72	72			423,809.10
	AZCAPOTZALCO	EJIDO EL ROSARIO	PERSONA	85	85			510,797.10
	AZCAPOTZALCO	EJIDO SAN XALPA	PERSONA	38	38			202,212.00
	AZCAPOTZALCO	EL ARENAL	PERSONA	2	2			18,084.00
	AZCAPOTZALCO	EL PORVENIR	PERSONA	51	51			312,360.00
	AZCAPOTZALCO	EL RECREO	PERSONA	17	17			106,727.40
	AZCAPOTZALCO	EL ROSARIO	PERSONA	317	317			1,833,122.10
	AZCAPOTZALCO	ESTACION PANTACO	PERSONA	2	2			18,084.00
	AZCAPOTZALCO	EUZCADI	PERSONA	69	69			391,139.40
	AZCAPOTZALCO	HOGAR Y SEGURIDAD	PERSONA	8	8			52,608.00
	AZCAPOTZALCO	INDUSTRIAL VALLEJO	PERSONA	23	23			131,520.00
	AZCAPOTZALCO	JARDIN AZPEITIA	PERSONA	13	13			78,912.00
	AZCAPOTZALCO	LA PRECIOSA	PERSONA	88	88			488,201.70
	AZCAPOTZALCO	LIBERACION	PERSONA	36	36			197,280.00
	AZCAPOTZALCO	LIBERTAD	PERSONA	125	125			754,253.10
	AZCAPOTZALCO	LOTERIA NACIONAL	PERSONA	62	62			355,104.00
	AZCAPOTZALCO	MONTE ALTO	PERSONA	7	7			39,456.00
	AZCAPOTZALCO	NEXTENGO	PERSONA	1	1			3,288.00
	AZCAPOTZALCO	NUEVA AMP EL ROSARIO	PERSONA	4	4			18,084.00
	AZCAPOTZALCO	NUEVA AMP PETROLERA SECC 35	PERSONA	19	19			121,656.00
	AZCAPOTZALCO	NUEVA ESPAÑA	PERSONA	3	3			14,796.00
	AZCAPOTZALCO	NUEVA STA Mª	PERSONA	123	123			705,209.70
SEGURO DE DESEMPLEO	AZCAPOTZALCO	OBRERO POPULAR	PERSONA	21	21			106,860.00
	AZCAPOTZALCO	PASTEROS	PERSONA	44	44			249,821.70
	AZCAPOTZALCO	PATRIMONIO LA RAZA FAMILIAR	PERSONA	23	23			115,080.00
	AZCAPOTZALCO	PBLO DE LAS SALINAS	PERSONA	1	1			4,932.00

CUADRO IV.16
PROSAP PROGRAMAS QUE OTORGAN SUBSIDIOS Y APOYOS A LA POBLACIÓN

UNIDAD RESPONSABLE / DENOMINACIÓN DEL PROGRAMA	DELEGACIÓN	COLONIA	BENEFICIARIO		TOTAL POBLACIÓN OBJETIVO	PRESUPUESTO (Pesos con dos decimales)		
			TIPO	TOTAL		ORIGINAL	PROGRAMADO MODIFICADO	EJERCIDO
	AZCAPOTZALCO	PBLO SAN ANDRES	PERSONA	1	1			4,932.00
	AZCAPOTZALCO	PBLO SAN MIGUEL AMANTLA	PERSONA	43	43			162,756.00
	AZCAPOTZALCO	PBLO STA BARBARA	PERSONA	17	17			60,828.00
	AZCAPOTZALCO	PBLO STA CATARINA	PERSONA	12	12			46,032.00
	AZCAPOTZALCO	PETROLERA	PERSONA	29	29			166,044.00
	AZCAPOTZALCO	PLENITUD	PERSONA	45	45			264,684.00
	AZCAPOTZALCO	PORVENIR	PERSONA	1	1			1,644.00
	AZCAPOTZALCO	POTRERO DEL LLANO	PERSONA	17	17			95,352.00
	AZCAPOTZALCO	PRESIDENTE MADERO	PERSONA	106	106			604,992.00
	AZCAPOTZALCO	PRO HOGAR	PERSONA	115	115			682,260.00
	AZCAPOTZALCO	PROVIDENCIA	PERSONA	7	7			29,592.00
	AZCAPOTZALCO	PUEBLO DE LAS SALINAS	PERSONA	3	3			19,595.40
	AZCAPOTZALCO	PUEBLO SAN ANDRES	PERSONA	11	11			75,624.00
	AZCAPOTZALCO	PUEBLO SAN MIGUEL AMANTLA	PERSONA	87	87			591,840.00
	AZCAPOTZALCO	PUEBLO STA BARBARA	PERSONA	44	44			233,448.00
	AZCAPOTZALCO	PUEBLO STA CATARINA	PERSONA	24	24			157,824.00
	AZCAPOTZALCO	REYNOSA TAMAULIPAS	PERSONA	69	69			359,837.10
	AZCAPOTZALCO	SAN ALVARO	PERSONA	76	76			469,985.10
	AZCAPOTZALCO	SAN ANTONIO	PERSONA	8	8			50,964.00
	AZCAPOTZALCO	SAN BARTOLITO	PERSONA	23	23			110,148.00
	AZCAPOTZALCO	SAN BARTOLO CAHUACALTONGO	PERSONA	55	55			337,020.00
	AZCAPOTZALCO	SAN FRANCISCO TETECALA	PERSONA	34	34			229,618.20
	AZCAPOTZALCO	SAN FRANCISCO XOCOTITLA	PERSONA	39	39			236,736.00
	AZCAPOTZALCO	SAN JUAN TLIHUACA	PERSONA	178	178			1,071,821.70
SEGURO DE DESEMPLEO	AZCAPOTZALCO	SAN LUCAS	PERSONA	1	1			8,220.00
	AZCAPOTZALCO	SAN MARTIN XOCHINAHUAC	PERSONA	54	54			297,497.70
	AZCAPOTZALCO	SAN MATEO	PERSONA	22	22			132,965.10
	AZCAPOTZALCO	SAN PEDRO XALPA	PERSONA	177	177			1,073,532.00
	AZCAPOTZALCO	SAN RAFAEL	PERSONA	263	263			1,435,212.00
	AZCAPOTZALCO	SAN SALVADOR XOCHIMANCA	PERSONA	14	14			75,624.00
	AZCAPOTZALCO	SANTA INES	PERSONA	5	5			19,728.00
	AZCAPOTZALCO	SANTA LUCIA	PERSONA	2	2			4,932.00
	AZCAPOTZALCO	SANTA MARIA MANINALCO	PERSONA	20	20			67,404.00
	AZCAPOTZALCO	SANTIAGO AHUIZOTLA	PERSONA	132	132			760,961.70
	AZCAPOTZALCO	SECTOR NAVAL	PERSONA	10	10			50,964.00

CUADRO IV.16
PROSAP PROGRAMAS QUE OTORGAN SUBSIDIOS Y APOYOS A LA POBLACIÓN

UNIDAD RESPONSABLE / DENOMINACIÓN DEL PROGRAMA	DELEGACIÓN	COLONIA	BENEFICIARIO		TOTAL POBLACIÓN OBJETIVO	PRESUPUESTO (Pesos con dos decimales)		
			TIPO	TOTAL		ORIGINAL	PROGRAMADO MODIFICADO	EJERCIDO
	AZCAPOTZALCO	SIND MEX DE ELECTRICISTAS	PERSONA	55	55			310,716.00
	AZCAPOTZALCO	STA BARBARA/SANTA CATARINA	PERSONA	2	2			9,864.00
	AZCAPOTZALCO	STA INES	PERSONA	21	21			129,876.00
	AZCAPOTZALCO	STA MARIA MALINALCO	PERSONA	23	23			162,557.10
	AZCAPOTZALCO	TEZOZOMOC	PERSONA	129	129			655,889.70
	AZCAPOTZALCO	TIERRA NUEVA	PERSONA	27	27			169,332.00
	AZCAPOTZALCO	TLATILCO	PERSONA	84	84			460,320.00
	AZCAPOTZALCO	TRABAJADORES DE HIERRO	PERSONA	40	40			213,653.70
	AZCAPOTZALCO	U AZCAPOTZALCO	PERSONA	97	97			551,067.30
	AZCAPOTZALCO	U ECOLOGICA NOVEDADES IMPACTO	PERSONA	28	28			162,756.00
	AZCAPOTZALCO	U H CAMPO ENCANTADO	PERSONA	1	1			3,288.00
	AZCAPOTZALCO	U H CUITLAHUAC	PERSONA	46	46			286,056.00
	AZCAPOTZALCO	U H FRANCISCO VILLA	PERSONA	34	34			203,856.00
SEGURO DE DESEMPLEO	AZCAPOTZALCO	U H HOGARES FERROCARRILEROS	PERSONA	22	22			141,384.00
	AZCAPOTZALCO	U H INFONAVIT XOCHINAHUAC	PERSONA	63	63			363,324.00
	AZCAPOTZALCO	U H PANTACO	PERSONA	1	1			6,576.00
	AZCAPOTZALCO	U H TEPALTONGO	PERSONA	11	11			57,540.00
	AZCAPOTZALCO	U HOGAR PARA CADA TRABAJADOR	PERSONA	7	7			40,757.10
	AZCAPOTZALCO	U LAS TRANCAS	PERSONA	72	72			427,440.00
	AZCAPOTZALCO	U MIGUEL HIDALGO	PERSONA	22	22			118,368.00
	AZCAPOTZALCO	U RENACIMIENTO	PERSONA	1	1			3,288.00
	AZCAPOTZALCO	U SAN PABLO XALPA	PERSONA	8	8			46,032.00
	AZCAPOTZALCO	U TLATILCO	PERSONA	1	1			3,288.00
	AZCAPOTZALCO	VICTORIA DE LAS DEMOCRACIAS	PERSONA	21	21			101,928.00
	AZCAPOTZALCO	VILLA AZCAPOTZALCO	PERSONA	62	62			343,596.00
	AZCAPOTZALCO	VILLAS AZCAPOTZALCO	PERSONA	5	5			29,592.00
TOTAL AZCAPOTZALCO				4,984	4,984			28,273,813.20

CUADRO IV.16
PROSAP PROGRAMAS QUE OTORGAN SUBSIDIOS Y APOYOS A LA POBLACIÓN

UNIDAD RESPONSABLE / DENOMINACIÓN DEL PROGRAMA	DELEGACIÓN	COLONIA	BENEFICIARIO		TOTAL POBLACIÓN OBJETIVO	PRESUPUESTO (Pesos con dos decimales)		
			TIPO	TOTAL		ORIGINAL	PROGRAMADO MODIFICADO	EJERCIDO
	BENITO JUAREZ	ACTIPAN	PERSONA	2	2			6,576.00
	BENITO JUAREZ	ALAMOS	PERSONA	97	97			522,725.70
	BENITO JUAREZ	ALBERT	PERSONA	18	18			103,572.00
	BENITO JUAREZ	AMERICAS UNIDAS	PERSONA	23	23			126,588.00
	BENITO JUAREZ	AMP NAPOLES	PERSONA	1	1			4,932.00
	BENITO JUAREZ	ATENOR SALA	PERSONA	12	12			72,336.00
	BENITO JUAREZ	CD DE LOS DEPORTES	PERSONA	18	18			101,729.10
	BENITO JUAREZ	CREDITO CONSTRUCTOR	PERSONA	1	1			8,220.00
	BENITO JUAREZ	DEL VALLE	PERSONA	70	70			377,788.50
	BENITO JUAREZ	DEL VALLE CENTRO	PERSONA	3	3			11,508.00
	BENITO JUAREZ	DEL VALLE NTE	PERSONA	32	32			197,280.00
	BENITO JUAREZ	DEL VALLE SUR	PERSONA	142	142			812,136.00
	BENITO JUAREZ	EMPERADORES	PERSONA	1	1			8,220.00
	BENITO JUAREZ	EXTREMADURA INSURGENTES	PERSONA	2	2			8,220.00
	BENITO JUAREZ	FRANCISCO ZARCO	PERSONA	6	6			41,100.00
SEGURO DE DESEMPLEO	BENITO JUAREZ	GRAL PEDRO MARIA ANAYA	PERSONA	18	18			98,640.00
	BENITO JUAREZ	INDEPENDENCIA	PERSONA	84	84			466,896.00
	BENITO JUAREZ	INSURGENTES MIXCOAC	PERSONA	9	9			46,032.00
	BENITO JUAREZ	INSURGENTES SAN BORJA	PERSONA	1	1			4,932.00
	BENITO JUAREZ	IZTACCIHUATL	PERSONA	21	21			129,876.00
	BENITO JUAREZ	JOSEFA ORTIZ DE DOMINGUEZ	PERSONA	3	3			16,440.00
	BENITO JUAREZ	LAGO	PERSONA	3	3			16,373.70
	BENITO JUAREZ	LETRAN DEL VALLE	PERSONA	35	35			143,028.00
	BENITO JUAREZ	Mª DEL CARMEN	PERSONA	16	16			72,336.00
	BENITO JUAREZ	MIGUEL ALEMAN	PERSONA	4	4			14,796.00
	BENITO JUAREZ	MIRAVALLE	PERSONA	40	40			193,649.10
	BENITO JUAREZ	MODERNA	PERSONA	88	88			509,507.40
	BENITO JUAREZ	NAPOLES	PERSONA	36	36			189,060.00
	BENITO JUAREZ	NARVARTE	PERSONA	219	219			1,202,932.50
	BENITO JUAREZ	NATIVITAS	PERSONA	122	122			637,872.00
	BENITO JUAREZ	NIÑOS HEROES	PERSONA	9	9			42,744.00
	BENITO JUAREZ	NIÑOS HEROES DE CHAPULTEPEC	PERSONA	40	40			218,652.00
	BENITO JUAREZ	NOCHEBUENA	PERSONA	9	9			37,745.70
	BENITO JUAREZ	NONOALCO	PERSONA	19	19			111,792.00

CUADRO IV.16
PROSAP PROGRAMAS QUE OTORGAN SUBSIDIOS Y APOYOS A LA POBLACIÓN

UNIDAD RESPONSABLE / DENOMINACIÓN DEL PROGRAMA	DELEGACIÓN	COLONIA	BENEFICIARIO		TOTAL POBLACIÓN OBJETIVO	PRESUPUESTO (Pesos con dos decimales)		
			TIPO	TOTAL		ORIGINAL	PROGRAMADO MODIFICADO	EJERCIDO
	BENITO JUAREZ	PIEDAD NARVARTE	PERSONA	29	29			166,044.00
	BENITO JUAREZ	PORTALES	PERSONA	265	265			1,439,867.40
	BENITO JUAREZ	PORTALES OTE	PERSONA	36	36			198,924.00
	BENITO JUAREZ	POSTAL	PERSONA	39	39			192,348.00
	BENITO JUAREZ	PUEBLO XOCO	PERSONA	8	8			31,236.00
SEGURO DE DESEMPLEO	BENITO JUAREZ	SAN JOSE INSURGENTES	PERSONA	18	18			90,420.00
	BENITO JUAREZ	SAN JUAN	PERSONA	22	22			108,504.00
	BENITO JUAREZ	SAN SIMON TICUMAC	PERSONA	78	78			455,388.00
	BENITO JUAREZ	SANTA CRUZ ATOYAC	PERSONA	14	14			47,676.00
	BENITO JUAREZ	STA CRUZ ATOYAC	PERSONA	30	30			169,332.00
	BENITO JUAREZ	TLACOQUEMECATL DEL VALLE	PERSONA	5	5			29,592.00
	BENITO JUAREZ	U ESPERANZA	PERSONA	2	2			11,508.00
	BENITO JUAREZ	VERTIZ NARVARTE	PERSONA	26	26			161,112.00
	BENITO JUAREZ	VILLA CORTES	PERSONA	5	5			19,728.00
	BENITO JUAREZ	VILLA DE CORTES	PERSONA	44	44			259,752.00
	BENITO JUAREZ	XOCO	PERSONA	1	1			3,288.00
	BENITO JUAREZ	ZACAHUITZCO	PERSONA	14	14			91,721.10
TOTAL BENITO JUÁREZ				1,840	1,840			10,032,676.20
	COYOACAN	ACACIAS	PERSONA	11	11			70,692.00
	COYOACAN	ACACIAS	PERSONA	4	4			13,152.00
	COYOACAN	ADOLFO RUIZ CORTINEZ	PERSONA	262	262			1,581,185.10
	COYOACAN	AJUSCO	PERSONA	424	424			2,404,563.90
	COYOACAN	AJUSCO HUAYAMILPAS	PERSONA	16	16			121,656.00
	COYOACAN	AJUSCO MONSERRAT	PERSONA	9	9			52,608.00
	COYOACAN	AMP CANDELARIA	PERSONA	2	2			18,084.00
	COYOACAN	AMP JARDINES DEL PEDREGAL DE SAN ANGEL	PERSONA	1	1			8,220.00
	COYOACAN	AMP SAN FRANCISCO CULHUACAN	PERSONA	18	18			103,505.70
	COYOACAN	ATLANTIDA	PERSONA	7	7			39,456.00
	COYOACAN	AVANTE	PERSONA	57	57			345,029.70
	COYOACAN	BARRIO CUADRANTE SAN FRANCISCO	PERSONA	19	19			105,216.00

CUADRO IV.16
PROSAP PROGRAMAS QUE OTORGAN SUBSIDIOS Y APOYOS A LA POBLACIÓN

UNIDAD RESPONSABLE / DENOMINACIÓN DEL PROGRAMA	DELEGACIÓN	COLONIA	BENEFICIARIO		TOTAL POBLACIÓN OBJETIVO	PRESUPUESTO (Pesos con dos decimales)		
			TIPO	TOTAL		ORIGINAL	PROGRAMADO MODIFICADO	EJERCIDO
	COYOACAN	BARRIO DE STA CATARINA	PERSONA	3	3			21,372.00
	COYOACAN	BARRIO LA CONCEPCION	PERSONA	28	28			108,504.00
	COYOACAN	BARRIO NIÑO JESUS	PERSONA	13	13			72,336.00
SEGURO DE DESEMPLEO	COYOACAN	BARRIO OXTOPULCO UNIVERSIDAD	PERSONA	7	7			47,676.00
	COYOACAN	BARRIO SAN LUCAS	PERSONA	59	59			302,496.00
	COYOACAN	C H ALIANZA POPULAR REVOLUCIONARIA	PERSONA	78	78			412,644.00
	COYOACAN	C H ISSSTE UNIVERSIDAD	PERSONA	2	2			11,508.00
	COYOACAN	C H MARIANA	PERSONA	1	1			6,576.00
	COYOACAN	C RESIDENCIAL SAN ANGEL	PERSONA	1	1			4,932.00
	COYOACAN	CAMPESTRE CHURUBUSCO	PERSONA	41	41			205,500.00
	COYOACAN	CAMPESTRE COYOACAN	PERSONA	5	5			21,372.00
	COYOACAN	CARACOL	PERSONA	109	109			609,791.40
	COYOACAN	CARMEN SERDAN	PERSONA	35	35			198,924.00
	COYOACAN	CD JARDIN	PERSONA	16	16			83,844.00
	COYOACAN	CENTINELA	PERSONA	5	5			26,304.00
	COYOACAN	CHURUBUSCO	PERSONA	9	9			62,472.00
	COYOACAN	CHURUBUSCO COUNTRY CLUB	PERSONA	11	11			65,561.10
	COYOACAN	COND EMPLEADOS FEDERALES	PERSONA	1	1			4,932.00
	COYOACAN	COPILCO EL ALTO	PERSONA	13	13			87,132.00
	COYOACAN	COPILCO EL BAJO	PERSONA	11	11			50,964.00
	COYOACAN	COPILCO UNIVERSIDAD	PERSONA	32	32			200,568.00
	COYOACAN	CTM CULHUACAN	PERSONA	1	1			1,644.00
	COYOACAN	DAMIAN CARMONA	PERSONA	45	45			241,601.70
	COYOACAN	EDUCACION	PERSONA	39	39			212,835.30
	COYOACAN	EJIDO STA URSULA COAPA	PERSONA	53	53			317,292.00
	COYOACAN	EL CARMEN	PERSONA	46	46			243,312.00
	COYOACAN	EL PARQUE	PERSONA	43	43			205,500.00
	COYOACAN	EL PRADO	PERSONA	11	11			55,896.00
	COYOACAN	EL RELOJ	PERSONA	22	22			129,876.00
	COYOACAN	EL ROSEDAL	PERSONA	15	15			83,844.00
SEGURO DE DESEMPLEO	COYOACAN	EMILIANO ZAPATA	PERSONA	48	48			285,857.10
	COYOACAN	ESPARTACO	PERSONA	26	26			124,944.00
	COYOACAN	FORTIN CHIMALISTAC	PERSONA	4	4			13,152.00
	COYOACAN	HACIENDA DE COYOACAN	PERSONA	4	4			27,948.00

CUADRO IV.16
PROSAP PROGRAMAS QUE OTORGAN SUBSIDIOS Y APOYOS A LA POBLACIÓN

UNIDAD RESPONSABLE / DENOMINACIÓN DEL PROGRAMA	DELEGACIÓN	COLONIA	BENEFICIARIO		TOTAL POBLACIÓN OBJETIVO	PRESUPUESTO (Pesos con dos decimales)		
			TIPO	TOTAL		ORIGINAL	PROGRAMADO MODIFICADO	EJERCIDO
	COYOACAN	HERMOSILLO	PERSONA	17	17			103,572.00
	COYOACAN	INSURGENTES CUICUILCO	PERSONA	6	6			27,948.00
	COYOACAN	JARDINES DE COYOACAN	PERSONA	5	5			19,728.00
	COYOACAN	JOYAS DEL PEDREGAL	PERSONA	3	3			24,593.70
	COYOACAN	LA CANDELARIA	PERSONA	133	133			695,213.10
	COYOACAN	LAS CAMPANAS	PERSONA	4	4			11,508.00
	COYOACAN	LOS CIPRESES	PERSONA	8	8			49,320.00
	COYOACAN	LOS CIRUELOS	PERSONA	5	5			21,372.00
	COYOACAN	LOS GIRASOLES	PERSONA	34	34			198,924.00
	COYOACAN	LOS OLIVOS	PERSONA	54	54			289,211.40
	COYOACAN	LOS SAUCES	PERSONA	1	1			4,932.00
	COYOACAN	MANUEL ROMERO DE T	PERSONA	13	13			67,404.00
	COYOACAN	MANUEL ROMERO DE TERREROS	PERSONA	11	11			82,200.00
	COYOACAN	MEDIA LUNA	PERSONA	5	5			32,880.00
	COYOACAN	NUEVA DIAZ ORDAZ	PERSONA	43	43			266,328.00
	COYOACAN	PARQUE SAN ANDRES	PERSONA	33	33			179,196.00
	COYOACAN	PASEOS DE TASQUEÑA	PERSONA	19	19			126,588.00
	COYOACAN	PASEOS DE TAXQUEÑA	PERSONA	5	5			14,796.00
	COYOACAN	PBLO LOS REYES	PERSONA	30	30			133,164.00
	COYOACAN	PBLO STA URSULA COAPA	PERSONA	45	45			198,924.00
	COYOACAN	PEDREGAL COYOACAN	PERSONA	58	58			253,176.00
	COYOACAN	PEDREGAL DE CARRASCO	PERSONA	135	135			756,173.70
	COYOACAN	PEDREGAL DE MONSERRAT	PERSONA	1	1			4,932.00
SEGURO DE DESEMPLEO	COYOACAN	PEDREGAL DE STA URSULA	PERSONA	573	573			3,333,630.00
	COYOACAN	PEDREGAL DE STO DOMINGO	PERSONA	983	983			5,520,294.00
	COYOACAN	PEDREGAL DEL MAUREL	PERSONA	5	5			26,304.00
	COYOACAN	PEDREGAL DEL SUR	PERSONA	1	1			4,932.00
	COYOACAN	PEDREGAL LA ZORRA	PERSONA	26	26			124,745.10
	COYOACAN	PETROLERA TAXQUEÑA	PERSONA	6	6			31,236.00
	COYOACAN	PRADO CHURUBUSCO	PERSONA	68	68			358,193.10
	COYOACAN	PRADOS DE COYOACAN	PERSONA	9	9			36,168.00
	COYOACAN	PRESIDENTES EJIDALES	PERSONA	18	18			98,153.10
	COYOACAN	PUEBLO LOS REYES	PERSONA	46	46			325,512.00
	COYOACAN	PUEBLO STA URSULA COAPA	PERSONA	75	75			537,389.10
	COYOACAN	QUETZALCOATL	PERSONA	13	13			55,896.00
	COYOACAN	RESIDENCIAL CAFETALES	PERSONA	6	6			32,880.00

CUADRO IV.16
PROSAP PROGRAMAS QUE OTORGAN SUBSIDIOS Y APOYOS A LA POBLACIÓN

UNIDAD RESPONSABLE / DENOMINACIÓN DEL PROGRAMA	DELEGACIÓN	COLONIA	BENEFICIARIO		TOTAL POBLACIÓN OBJETIVO	PRESUPUESTO (Pesos con dos decimales)		
			TIPO	TOTAL		ORIGINAL	PROGRAMADO MODIFICADO	EJERCIDO
	COYOACAN	RINCONADA DE LOS REYES	PERSONA	10	10			59,184.00
	COYOACAN	ROBLES	PERSONA	1	1			6,576.00
	COYOACAN	ROMERO DE TERRERAS	PERSONA	8	8			34,524.00
	COYOACAN	ROMERO DE TERREROS	PERSONA	1	1			3,288.00
	COYOACAN	SAN DIEGO CHURUBUSCO	PERSONA	4	4			19,728.00
	COYOACAN	SAN FRANCISCO CULHUACAN	PERSONA	151	151			836,729.70
	COYOACAN	SAN PABLO TEPETLAPA	PERSONA	69	69			364,968.00
	COYOACAN	SANTA CECILIA	PERSONA	16	16			52,608.00
	COYOACAN	SANTA URSULA COAPA	PERSONA	8	8			36,168.00
	COYOACAN	STA CECILIA	PERSONA	37	37			223,584.00
	COYOACAN	STA URSULA COAPA	PERSONA	29	29			195,503.40
	COYOACAN	TENORIOS	PERSONA	34	34			200,568.00
	COYOACAN	TETLALMEYA	PERSONA	8	8			49,320.00
	COYOACAN	TORRES DE MAUREL	PERSONA	2	2			8,220.00
	COYOACAN	U H ACASULCO	PERSONA	11	11			50,964.00
SEGURO DE DESEMPLEO	COYOACAN	U H ALTILLA UNIVERSIDAD	PERSONA	6	6			24,660.00
	COYOACAN	U H COPILCO	PERSONA	7	7			24,660.00
	COYOACAN	U H CTM CULHUACAN ZONA 5	PERSONA	24	24			111,792.00
	COYOACAN	U H CTM CULHUACAN ZONA VII	PERSONA	27	27			149,604.00
	COYOACAN	U H CTM ZONA VI	PERSONA	573	573			3,208,281.00
	COYOACAN	U H CULHUACAN	PERSONA	46	46			221,940.00
	COYOACAN	U H EMILIANO ZAPATA	PERSONA	46	46			218,652.00
	COYOACAN	U H INTERNACIONAL LATINOAMERICANA	PERSONA	4	4			21,372.00
	COYOACAN	U H OLIMPICA	PERSONA	4	4			26,304.00
	COYOACAN	U H SAN FRANCISCO CULHUACAN	PERSONA	35	35			208,788.00
	COYOACAN	U H TAXQUEÑA	PERSONA	2	2			9,864.00
	COYOACAN	U H TLALPAN	PERSONA	12	12			76,726.20
	COYOACAN	U H VILLA PANAMERICANA	PERSONA	4	4			19,728.00
	COYOACAN	U MONSERRAT	PERSONA	1	1			8,220.00
	COYOACAN	U OBRERO H CTM CULHUACAN IX	PERSONA	8	8			55,896.00
	COYOACAN	U OBRERO H CTM CULHUACAN VII-A	PERSONA	21	21			98,640.00

CUADRO IV.16
PROSAP PROGRAMAS QUE OTORGAN SUBSIDIOS Y APOYOS A LA POBLACIÓN

UNIDAD RESPONSABLE / DENOMINACIÓN DEL PROGRAMA	DELEGACIÓN	COLONIA	BENEFICIARIO		TOTAL POBLACIÓN OBJETIVO	PRESUPUESTO (Pesos con dos decimales)		
			TIPO	TOTAL		ORIGINAL	PROGRAMADO MODIFICADO	EJERCIDO
	COYOACAN	U OBRERO H CTM CULHUACAN VIII-A	PERSONA	32	32			160,979.40
	COYOACAN	U OBRERO H CTM CULHUACAN X	PERSONA	4	4			23,016.00
	COYOACAN	U OBRERO H CTM CULHUACAN Z-13	PERSONA	1	1			6,576.00
SEGURO DE DESEMPLEO	COYOACAN	U ROSEDAL	PERSONA	1	1			1,644.00
	COYOACAN	VILLA COYOACAN	PERSONA	13	13			49,320.00
	COYOACAN	VILLA QUIETUD	PERSONA	7	7			41,100.00
	COYOACAN	VILLA SAN FRANCISCO	PERSONA	1	1			8,220.00
	COYOACAN	VILLAS COPILCO	PERSONA	1	1			8,220.00
	COYOACAN	VISTAS DEL MAUREL	PERSONA	32	32			143,028.00
	COYOACAN	XOTEPINGO	PERSONA	2	2			8,220.00
TOTAL COYOACÁN				5,467	5,467			30,537,279.00
	CUAJIMALPA	ABDIAS GARCIA SOTO	PERSONA	2	2			4,932.00
	CUAJIMALPA	ADOLFO LOPEZ MATEOS	PERSONA	106	106			599,927.40
	CUAJIMALPA	AHUATENCO	PERSONA	5	5			23,016.00
	CUAJIMALPA	ALDIAS GARCIA SOTO	PERSONA	9	9			59,184.00
	CUAJIMALPA	AMADO NERVO	PERSONA	3	3			18,084.00
	CUAJIMALPA	AMP MEMETLA	PERSONA	19	19			96,996.00
	CUAJIMALPA	BARRIO EL MILINITO	PERSONA	1	1			6,576.00
SEGURO DE DESEMPLEO	CUAJIMALPA	CACALOTE	PERSONA	2	2			16,440.00
	CUAJIMALPA	CACLOTE	PERSONA	1	1			1,644.00
	CUAJIMALPA	CHAMIZAL	PERSONA	1	1			3,288.00
	CUAJIMALPA	CHIMALPA	PERSONA	3	3			9,864.00
	CUAJIMALPA	CONTADERO	PERSONA	2	2			6,576.00
	CUAJIMALPA	COOPERATIVA PALO ALTO	PERSONA	9	9			41,100.00
	CUAJIMALPA	CRUZ BLANCA	PERSONA	6	6			34,524.00
	CUAJIMALPA	CUAJIMALPA	PERSONA	42	42			127,889.10
	CUAJIMALPA	EBANO	PERSONA	1	1			3,288.00
	CUAJIMALPA	EL CHAMIZAL	PERSONA	1	1			3,288.00
	CUAJIMALPA	EL CONTADERO	PERSONA	10	10			49,320.00
	CUAJIMALPA	EL EBANO	PERSONA	2	2			6,576.00
	CUAJIMALPA	EL TIANGUILLO	PERSONA	3	3			21,372.00
	CUAJIMALPA	EL YAQUI	PERSONA	3	3			6,576.00
	CUAJIMALPA	GRANJAS DE PALO ALTO	PERSONA	1	1			1,644.00

CUADRO IV.16
PROSAP PROGRAMAS QUE OTORGAN SUBSIDIOS Y APOYOS A LA POBLACIÓN

UNIDAD RESPONSABLE / DENOMINACIÓN DEL PROGRAMA	DELEGACIÓN	COLONIA	BENEFICIARIO		TOTAL POBLACIÓN OBJETIVO	PRESUPUESTO (Pesos con dos decimales)		
			TIPO	TOTAL		ORIGINAL	PROGRAMADO MODIFICADO	EJERCIDO
	CUAJIMALPA	GRANJAS NAVIDAD	PERSONA	4	4			26,304.00
	CUAJIMALPA	GRANJAS PALO ALTO	PERSONA	1	1			3,288.00
	CUAJIMALPA	HUIZACHITO	PERSONA	1	1			3,288.00
	CUAJIMALPA	HUIZACHITO JARDINES DE LA PALMA	PERSONA	1	1			1,644.00
	CUAJIMALPA	JARDINES DE LA PALMA	PERSONA	1	1			3,288.00
	CUAJIMALPA	JESUS DEL MONTE	PERSONA	55	55			286,056.00
	CUAJIMALPA	LA MANZANITA	PERSONA	1	1			3,288.00
	CUAJIMALPA	LA NAVIDAD	PERSONA	99	99			568,824.00
SEGURO DE DESEMPLEO	CUAJIMALPA	LA PILA	PERSONA	3	3			6,576.00
	CUAJIMALPA	LA RETAMA	PERSONA	2	2			16,440.00
	CUAJIMALPA	LAJAS	PERSONA	1	1			1,644.00
	CUAJIMALPA	LAS MAROMAS	PERSONA	33	33			208,788.00
	CUAJIMALPA	LAS TINAJAS	PERSONA	2	2			11,508.00
	CUAJIMALPA	LOCAXCO	PERSONA	7	7			29,592.00
	CUAJIMALPA	LOMA DE SAN PEDRO	PERSONA	4	4			13,152.00
	CUAJIMALPA	LOMA DEL PADRE	PERSONA	3	3			9,864.00
	CUAJIMALPA	LOMAS DE MEMETLA	PERSONA	1	1			8,220.00
	CUAJIMALPA	LOMAS DE VISTAHERMOSA	PERSONA	1	1			4,932.00
	CUAJIMALPA	LOMAS DEL CHAMIZAL	PERSONA	1	1			3,288.00
	CUAJIMALPA	LOMAS DEL CHAMIZAL 3ª SECC	PERSONA	17	17			95,352.00
	CUAJIMALPA	LOMAS DEL OCOTE	PERSONA	9	9			44,388.00
	CUAJIMALPA	LOMAS DEL PADRE	PERSONA	16	16			93,641.70
	CUAJIMALPA	MANZANASTITLA	PERSONA	13	13			96,996.00
	CUAJIMALPA	MEMETLA	PERSONA	3	3			9,864.00
	CUAJIMALPA	MINA VIEJA	PERSONA	1	1			4,932.00
	CUAJIMALPA	MONTE DE LAS CRUCES	PERSONA	2	2			14,796.00
	CUAJIMALPA	NAVIDAD	PERSONA	10	10			24,660.00
	CUAJIMALPA	NUEVA ROSITA	PERSONA	23	23			121,656.00
	CUAJIMALPA	PALO ALTO	PERSONA	3	3			6,576.00
	CUAJIMALPA	PBLO CONTADERO	PERSONA	10	10			29,592.00
	CUAJIMALPA	PBLO EL YAQUI	PERSONA	3	3			4,932.00
SEGURO DE DESEMPLEO	CUAJIMALPA	PUEBLO CONTADERO	PERSONA	7	7			46,032.00
	CUAJIMALPA	PUEBLO EL YAQUI	PERSONA	1	1			4,932.00
	CUAJIMALPA	QUINTAS DEL YAQUI	PERSONA	1	1			4,932.00
	CUAJIMALPA	RANCHO LOCAXCO	PERSONA	1	1			1,644.00

CUADRO IV.16
PROSAP PROGRAMAS QUE OTORGAN SUBSIDIOS Y APOYOS A LA POBLACIÓN

UNIDAD RESPONSABLE / DENOMINACIÓN DEL PROGRAMA	DELEGACIÓN	COLONIA	BENEFICIARIO		TOTAL POBLACIÓN OBJETIVO	PRESUPUESTO (Pesos con dos decimales)		
			TIPO	TOTAL		ORIGINAL	PROGRAMADO MODIFICADO	EJERCIDO
	CUAJIMALPA	RESIDENCIAL JARDINES PRIVINCIAL	PERSONA	2	2			6,576.00
	CUAJIMALPA	RESIDENCIAL JARDINES PROVINCIAL	PERSONA	3	3			24,660.00
	CUAJIMALPA	SAN JOSE DE LOS CEDROS	PERSONA	110	110			516,216.00
	CUAJIMALPA	SAN JOSE LOS CEDROS	PERSONA	1	1			3,288.00
	CUAJIMALPA	SAN LORENZO ACOPILCO	PERSONA	75	75			391,272.00
	CUAJIMALPA	SAN MATEO TLALTENANGO	PERSONA	73	73			315,648.00
	CUAJIMALPA	SAN MATEO TLALTENENGO	PERSONA	1	1			1,644.00
	CUAJIMALPA	SAN PABLO CHIMALPA	PERSONA	79	79			422,508.00
	CUAJIMALPA	SAN PEDRO	PERSONA	132	132			867,899.40
	CUAJIMALPA	TEPETONGO	PERSONA	3	3			14,796.00
	CUAJIMALPA	TIANGUILLO	PERSONA	2	2			6,576.00
	CUAJIMALPA	TINAJAS	PERSONA	2	2			8,220.00
	CUAJIMALPA	U H CRUZ MANCA	PERSONA	40	40			230,160.00
	CUAJIMALPA	U H FRESNOS	PERSONA	1	1			4,932.00
	CUAJIMALPA	U H JOSE Mª CASTORENA	PERSONA	1	1			4,932.00
	CUAJIMALPA	U H NUEVA ROSITA	PERSONA	6	6			44,388.00
	CUAJIMALPA	U HAB NUEVA ROSITA	PERSONA	1	1			3,288.00
SEGURO DE DESEMPLEO	CUAJIMALPA	VISTA HERMOSA	PERSONA	12	12			69,048.00
	CUAJIMALPA	XALPA	PERSONA	100	100			506,153.10
	CUAJIMALPA	YAQUI	PERSONA	2	2			6,576.00
	CUAJIMALPA	ZENTLAPANTL	PERSONA	13	13			36,168.00
	CUAJIMALPA	ZENTLAPATL	PERSONA	40	40			215,364.00
TOTAL CUAJIMALPA				1,272	1,272			6,657,326.70
	CUAUHTEMOC	ALGARIN	PERSONA	38	38			198,924.00
	CUAUHTEMOC	AMP ASTURIAS	PERSONA	43	43			256,464.00
	CUAUHTEMOC	ASTURIAS	PERSONA	63	63			379,764.00
	CUAUHTEMOC	ATLAMPA	PERSONA	174	174			941,879.40
	CUAUHTEMOC	BUENAVISTA	PERSONA	183	183			1,066,624.50
	CUAUHTEMOC	BUENOS AIRES	PERSONA	49	49			253,176.00
	CUAUHTEMOC	CENTRO	PERSONA	601	601			3,458,896.20
	CUAUHTEMOC	CENTRO URBANO BENITO JUAREZ	PERSONA	2	2			14,796.00
SEGURO DE DESEMPLEO	CUAUHTEMOC	CONDESA	PERSONA	33	33			184,128.00

CUADRO IV.16
PROSAP PROGRAMAS QUE OTORGAN SUBSIDIOS Y APOYOS A LA POBLACIÓN

UNIDAD RESPONSABLE / DENOMINACIÓN DEL PROGRAMA	DELEGACIÓN	COLONIA	BENEFICIARIO		TOTAL POBLACIÓN OBJETIVO	PRESUPUESTO (Pesos con dos decimales)		
			TIPO	TOTAL		ORIGINAL	PROGRAMADO MODIFICADO	EJERCIDO
	CUAUHTEMOC	CUAUHTEMOC	PERSONA	93	93			575,201.10
	CUAUHTEMOC	DOCTORES	PERSONA	385	385			2,085,440.40
	CUAUHTEMOC	ESPERANZA	PERSONA	25	25			143,028.00
	CUAUHTEMOC	EX HIPODROMO DE PERALVILLO	PERSONA	125	125			651,024.00
	CUAUHTEMOC	FELIPE PESCADOR	PERSONA	13	13			72,203.40
	CUAUHTEMOC	GUERRERO	PERSONA	493	493			2,774,674.20
	CUAUHTEMOC	HIPODROMO	PERSONA	11	11			72,336.00
	CUAUHTEMOC	HIPODROMO CONDESA	PERSONA	17	17			98,640.00
	CUAUHTEMOC	JUAREZ	PERSONA	47	47			271,260.00
	CUAUHTEMOC	MAZA	PERSONA	31	31			189,060.00
	CUAUHTEMOC	OBRERA	PERSONA	367	367			2,069,055.30
	CUAUHTEMOC	PAULINO NAVARRO	PERSONA	98	98			519,437.70
	CUAUHTEMOC	PERALVILLO	PERSONA	174	174			1,050,516.00
	CUAUHTEMOC	ROMA NTE	PERSONA	188	188			1,188,829.50
	CUAUHTEMOC	ROMA SUR	PERSONA	87	87			489,713.10
	CUAUHTEMOC	SAN SIMON TOLNAHUAC	PERSONA	107	107			604,859.40
	CUAUHTEMOC	SANTA MARIA INSURGENTES	PERSONA	8	8			31,236.00
	CUAUHTEMOC	SANTA MARIA LA RIBERA	PERSONA	421	421			2,280,017.70
	CUAUHTEMOC	STA MARIA INSURGENTES	PERSONA	12	12			73,980.00
	CUAUHTEMOC	TABACALERA	PERSONA	34	34			182,285.10
	CUAUHTEMOC	TRANSITO	PERSONA	122	122			652,535.40
	CUAUHTEMOC	U COHUATLAN	PERSONA	3	3			21,372.00
SEGURO DE DESEMPLEO	CUAUHTEMOC	U H ESTRELLA	PERSONA	7	7			32,880.00
	CUAUHTEMOC	U H NONOALCO TLATELOLCO	PERSONA	198	198			1,055,116.50
	CUAUHTEMOC	U H PLAN TEPITO	PERSONA	174	174			928,384.50
	CUAUHTEMOC	U MOSQUETA	PERSONA	6	6			39,456.00
	CUAUHTEMOC	VALLE GOMEZ	PERSONA	151	151			903,404.40
	CUAUHTEMOC	VISTA ALEGRE	PERSONA	40	40			230,160.00
TOTAL CUAUHTÉMOC				4,623	4,623			26,040,757.80
	GUSTAVO A MADERO	15 DE AGOSTO	PERSONA	10	10			49,320.00
	GUSTAVO A MADERO	7 DE NOVIEMBRE	PERSONA	30	30			161,112.00
SEGURO DE DESEMPLEO	GUSTAVO A MADERO	ACUEDUCTO DE GUADALUPE	PERSONA	127	127			771,036.00

CUADRO IV.16
PROSAP PROGRAMAS QUE OTORGAN SUBSIDIOS Y APOYOS A LA POBLACIÓN

UNIDAD RESPONSABLE / DENOMINACIÓN DEL PROGRAMA	DELEGACIÓN	COLONIA	BENEFICIARIO		TOTAL POBLACIÓN OBJETIVO	PRESUPUESTO (Pesos con dos decimales)		
			TIPO	TOTAL		ORIGINAL	PROGRAMADO MODIFICADO	EJERCIDO
	GUSTAVO A MADERO	AHUEHUETES	PERSONA	12	12			52,608.00
	GUSTAVO A MADERO	AMP ARBOLEDAS DE CUAUTEPEC EL ALTO	PERSONA	3	3			13,152.00
	GUSTAVO A MADERO	AMP BENITO JUAREZ	PERSONA	2	2			9,864.00
	GUSTAVO A MADERO	AMP CASAS ALEMAN	PERSONA	186	186			1,053,737.70
	GUSTAVO A MADERO	AMP EMILIANO ZAPATA	PERSONA	36	36			151,248.00
	GUSTAVO A MADERO	AMP GABRIEL HERNANDEZ	PERSONA	34	34			202,212.00
	GUSTAVO A MADERO	AMP GUADALUPE PROLETARIA	PERSONA	9	9			54,252.00
	GUSTAVO A MADERO	AMP LA FORESTAL	PERSONA	42	42			235,092.00
	GUSTAVO A MADERO	AMP LA JOYITA	PERSONA	2	2			13,152.00
	GUSTAVO A MADERO	AMP LA PROVIDENCIA	PERSONA	55	55			314,004.00
	GUSTAVO A MADERO	AMP MALACATES	PERSONA	20	20			123,300.00
	GUSTAVO A MADERO	AMP MARTIRES DE RIO BLANCO	PERSONA	4	4			14,796.00
	GUSTAVO A MADERO	AMP PANAMERICANA	PERSONA	12	12			67,404.00
	GUSTAVO A MADERO	AMP PROGRESO NACIONAL	PERSONA	74	74			412,644.00
	GUSTAVO A MADERO	AMP SAN JUAN DE ARAGON	PERSONA	3	3			18,084.00
	GUSTAVO A MADERO	AMP U H CTM SAN JUAN DE ARAGON	PERSONA	3	3			19,728.00
	GUSTAVO A MADERO	AMP VILLA HERMOSA	PERSONA	30	30			180,840.00
SEGURO DE DESEMPLEO	GUSTAVO A MADERO	ARAGON	PERSONA	134	134			752,952.00
	GUSTAVO A MADERO	ARAGON INGUARAN	PERSONA	36	36			184,128.00
	GUSTAVO A MADERO	ARBOLEDAS DE CUAUHTEPEC EL ALTO	PERSONA	16	16			70,692.00

CUADRO IV.16
PROSAP PROGRAMAS QUE OTORGAN SUBSIDIOS Y APOYOS A LA POBLACIÓN

UNIDAD RESPONSABLE / DENOMINACIÓN DEL PROGRAMA	DELEGACIÓN	COLONIA	BENEFICIARIO		TOTAL POBLACIÓN OBJETIVO	PRESUPUESTO (Pesos con dos decimales)		
			TIPO	TOTAL		ORIGINAL	PROGRAMADO MODIFICADO	EJERCIDO
	GUSTAVO A MADERO	ATZACOALCO	PERSONA	36	36			202,212.00
	GUSTAVO A MADERO	BARRIO GUADALUPE TICOMAN	PERSONA	12	12			70,692.00
	GUSTAVO A MADERO	BARRIO LA CANDELARIA TICOMAN	PERSONA	18	18			73,980.00
	GUSTAVO A MADERO	BARRIO LA PURISIMA TICOMAN	PERSONA	15	15			85,488.00
	GUSTAVO A MADERO	BARRIO SAN JOSE DE LA PRADERA	PERSONA	1	1			9,864.00
	GUSTAVO A MADERO	BARRIO SAN JUAN TICOMAN	PERSONA	8	8			34,524.00
	GUSTAVO A MADERO	BARRIO SAN RAFAEL TICOMAN	PERSONA	5	5			37,812.00
	GUSTAVO A MADERO	BARRIO TEPETATES	PERSONA	1	1			4,932.00
	GUSTAVO A MADERO	BONDOJITO	PERSONA	23	23			126,588.00
	GUSTAVO A MADERO	C H ARROYO DE GUADALUPE	PERSONA	1	1			4,932.00
	GUSTAVO A MADERO	C H LA ESCALERA	PERSONA	4	4			13,152.00
	GUSTAVO A MADERO	C H LA PRADERA 1ª SECC	PERSONA	4	4			29,592.00
	GUSTAVO A MADERO	C H LA PRADERA 2ª SECC	PERSONA	13	13			80,556.00
	GUSTAVO A MADERO	CAMPESTRE ARAGON	PERSONA	164	164			971,405.10
	GUSTAVO A MADERO	CAPULTITLAN	PERSONA	12	12			77,268.00
	GUSTAVO A MADERO	CASAS ALEMAN	PERSONA	1	1			4,932.00
	GUSTAVO A MADERO	CASTILLO CHICO	PERSONA	10	10			57,540.00
	GUSTAVO A MADERO	CASTILLO GRANDE	PERSONA	28	28			157,824.00
	GUSTAVO A MADERO	CERRO PRIETO	PERSONA	26	26			157,757.70
	GUSTAVO A MADERO	CHALMA DE GUADALUPE	PERSONA	108	108			558,960.00

CUADRO IV.16
PROSAP PROGRAMAS QUE OTORGAN SUBSIDIOS Y APOYOS A LA POBLACIÓN

UNIDAD RESPONSABLE / DENOMINACIÓN DEL PROGRAMA	DELEGACIÓN	COLONIA	BENEFICIARIO		TOTAL POBLACIÓN OBJETIVO	PRESUPUESTO (Pesos con dos decimales)		
			TIPO	TOTAL		ORIGINAL	PROGRAMADO MODIFICADO	EJERCIDO
	GUSTAVO A MADERO	CHURUBUSCO TEPEYAC	PERSONA	3	3			26,304.00
	GUSTAVO A MADERO	COCOYOTES	PERSONA	22	22			111,792.00
	GUSTAVO A MADERO	COMPOSITORES MEXICANOS	PERSONA	31	31			166,044.00
	GUSTAVO A MADERO	CONSTITUCION DE LA REPUBLICA	PERSONA	101	101			532,656.00
	GUSTAVO A MADERO	CUAUTEPEC DE MADERO	PERSONA	38	38			220,097.10
SEGURO DE DESEMPLEO	GUSTAVO A MADERO	CUAUTEPEC EL ALTO	PERSONA	16	16			70,692.00
	GUSTAVO A MADERO	CUCHILLA DEL TESORO	PERSONA	61	61			320,580.00
	GUSTAVO A MADERO	D M NACIONAL	PERSONA	17	17			93,708.00
	GUSTAVO A MADERO	DEFENSORES DE LA REPUBLICA	PERSONA	35	35			203,856.00
	GUSTAVO A MADERO	DEL BOSQUE	PERSONA	8	8			50,964.00
	GUSTAVO A MADERO	DEL OBRERO	PERSONA	31	31			169,332.00
	GUSTAVO A MADERO	EJIDO DE SAN JUAN DE ARAGON	PERSONA	5	5			21,372.00
	GUSTAVO A MADERO	EL ARBOLILLO	PERSONA	68	68			351,749.70
	GUSTAVO A MADERO	EL OLIVO	PERSONA	25	25			143,028.00
	GUSTAVO A MADERO	EL TEPETATAL	PERSONA	4	4			26,304.00
	GUSTAVO A MADERO	ESTANZUELA	PERSONA	33	33			198,924.00
	GUSTAVO A MADERO	ESTRELLA	PERSONA	38	38			210,432.00
	GUSTAVO A MADERO	EX ESCUELA DE TIRO	PERSONA	16	16			82,200.00
	GUSTAVO A MADERO	FAJA DE ORO	PERSONA	9	9			49,320.00
	GUSTAVO A MADERO	FERNANDO CASAS ALEMAN	PERSONA	16	16			80,556.00

CUADRO IV.16
PROSAP PROGRAMAS QUE OTORGAN SUBSIDIOS Y APOYOS A LA POBLACIÓN

UNIDAD RESPONSABLE / DENOMINACIÓN DEL PROGRAMA	DELEGACIÓN	COLONIA	BENEFICIARIO		TOTAL POBLACIÓN OBJETIVO	PRESUPUESTO (Pesos con dos decimales)		
			TIPO	TOTAL		ORIGINAL	PROGRAMADO MODIFICADO	EJERCIDO
	GUSTAVO A MADERO	FERROCARRILERA INSURGENTES	PERSONA	4	4			19,728.00
	GUSTAVO A MADERO	GABRIEL HERNANDEZ	PERSONA	137	137			787,277.10
	GUSTAVO A MADERO	GERTRUDIS SANCHEZ 1ª SECC	PERSONA	116	116			604,992.00
	GUSTAVO A MADERO	GERTRUDIS SANCHEZ 2ª SECC	PERSONA	24	24			124,944.00
	GUSTAVO A MADERO	GRAL FELIPE BERRIOZABAL	PERSONA	16	16			85,488.00
	GUSTAVO A MADERO	GRANJAS MODERNA	PERSONA	14	14			77,268.00
	GUSTAVO A MADERO	GUADALUPE	PERSONA	36	36			182,484.00
	GUSTAVO A MADERO	GUADALUPE INSURGENTES	PERSONA	46	46			261,197.10
	GUSTAVO A MADERO	GUADALUPE PROLETARIA	PERSONA	155	155			946,944.00
	GUSTAVO A MADERO	GUADALUPE TEPEYAC	PERSONA	43	43			225,161.70
	GUSTAVO A MADERO	GUADALUPE VICTORIA	PERSONA	39	39			195,636.00
	GUSTAVO A MADERO	GUSTAVO A MADERO	PERSONA	18	18			106,860.00
	GUSTAVO A MADERO	HEROE DE NACOZARI	PERSONA	1	1			4,932.00
SEGURO DE DESEMPLEO	GUSTAVO A MADERO	HEROES DE CHAPULTEPEC	PERSONA	15	15			96,996.00
	GUSTAVO A MADERO	HEROES DE NACOZARI	PERSONA	6	6			34,524.00
	GUSTAVO A MADERO	INDUSTRIAL	PERSONA	89	89			457,978.80
	GUSTAVO A MADERO	JORGE NEGRETE	PERSONA	139	139			840,084.00
	GUSTAVO A MADERO	JOYAS DE NIEVE	PERSONA	3	3			18,084.00
	GUSTAVO A MADERO	JUAN GONZALEZ ROMERO	PERSONA	43	43			230,160.00
	GUSTAVO A MADERO	JUVENTINO ROSAS	PERSONA	160	160			762,185.10

CUADRO IV.16
PROSAP PROGRAMAS QUE OTORGAN SUBSIDIOS Y APOYOS A LA POBLACIÓN

UNIDAD RESPONSABLE / DENOMINACIÓN DEL PROGRAMA	DELEGACIÓN	COLONIA	BENEFICIARIO		TOTAL POBLACIÓN OBJETIVO	PRESUPUESTO (Pesos con dos decimales)		
			TIPO	TOTAL		ORIGINAL	PROGRAMADO MODIFICADO	EJERCIDO
	GUSTAVO A MADERO	LA CASILDA	PERSONA	28	28			120,012.00
	GUSTAVO A MADERO	LA CRUZ	PERSONA	79	79			432,372.00
	GUSTAVO A MADERO	LA DINAMITA	PERSONA	3	3			13,152.00
	GUSTAVO A MADERO	LA ESCALERA	PERSONA	29	29			182,484.00
	GUSTAVO A MADERO	LA ESMERALDA	PERSONA	31	31			170,976.00
	GUSTAVO A MADERO	LA FORESTAL	PERSONA	4	4			18,084.00
	GUSTAVO A MADERO	LA JOYITA	PERSONA	37	37			218,652.00
	GUSTAVO A MADERO	LA LAGUNA TICOMAN	PERSONA	19	19			120,012.00
	GUSTAVO A MADERO	LA PASTORA	PERSONA	60	60			305,651.40
	GUSTAVO A MADERO	LA PONDEROSA	PERSONA	1	1			4,932.00
	GUSTAVO A MADERO	LA PRADERA	PERSONA	108	108			590,196.00
	GUSTAVO A MADERO	LAS AGUILAS PARQUE	PERSONA	1	1			6,576.00
	GUSTAVO A MADERO	LINDAVISTA	PERSONA	49	49			251,333.10
	GUSTAVO A MADERO	LOMAS DE CUAUTEPEC	PERSONA	34	34			187,416.00
	GUSTAVO A MADERO	LOMAS DE LA PALMA	PERSONA	53	53			280,925.10
	GUSTAVO A MADERO	MAGDALENA DE LAS SALINAS	PERSONA	16	16			93,708.00
	GUSTAVO A MADERO	MALACATES	PERSONA	12	12			70,692.00
	GUSTAVO A MADERO	MALINCHE	PERSONA	42	42			238,380.00
	GUSTAVO A MADERO	MARTIN CARRERA	PERSONA	128	128			763,751.40
	GUSTAVO A MADERO	MARTIRES DE RIO BLANCO	PERSONA	62	62			287,357.10

CUADRO IV.16
PROSAP PROGRAMAS QUE OTORGAN SUBSIDIOS Y APOYOS A LA POBLACIÓN

UNIDAD RESPONSABLE / DENOMINACIÓN DEL PROGRAMA	DELEGACIÓN	COLONIA	BENEFICIARIO		TOTAL POBLACIÓN OBJETIVO	PRESUPUESTO (Pesos con dos decimales)		
			TIPO	TOTAL		ORIGINAL	PROGRAMADO MODIFICADO	EJERCIDO
SEGURO DE DESEMPLEO	GUSTAVO A MADERO	MAXIMINO AVILA CAMACHO	PERSONA	6	6			41,100.00
	GUSTAVO A MADERO	MONTEVIDEO	PERSONA	1	1			8,220.00
	GUSTAVO A MADERO	NUEVA ATZACOALCO	PERSONA	274	274			1,538,308.50
	GUSTAVO A MADERO	NUEVA INDUSTRIAL VALLEJO	PERSONA	21	21			129,876.00
	GUSTAVO A MADERO	NUEVA TENOCHTITLAN	PERSONA	104	104			522,327.90
	GUSTAVO A MADERO	NUEVA VALLEJO	PERSONA	24	24			143,028.00
	GUSTAVO A MADERO	PALMATITLA	PERSONA	28	28			160,913.10
	GUSTAVO A MADERO	PANAMERICANA	PERSONA	24	24			120,012.00
	GUSTAVO A MADERO	PARQUE DEL NAPOLITANO	PERSONA	1	1			8,220.00
	GUSTAVO A MADERO	PARQUE DEL TEPEYAC	PERSONA	1	1			1,644.00
	GUSTAVO A MADERO	PIPSA	PERSONA	1	1			8,220.00
	GUSTAVO A MADERO	PROGRESO NACIONAL	PERSONA	283	283			1,688,388.00
	GUSTAVO A MADERO	RESIDENCIAL ZACATENCO	PERSONA	5	5			34,524.00
	GUSTAVO A MADERO	ROSAS DEL TEPEYAC	PERSONA	3	3			11,508.00
	GUSTAVO A MADERO	SALVADOR DIAZ MIRON	PERSONA	71	71			366,346.80
	GUSTAVO A MADERO	SAN BARTOLO ATEPEHUACAN	PERSONA	31	31			198,924.00
	GUSTAVO A MADERO	SAN FELIPE DE JESUS	PERSONA	312	312			1,714,559.40
	GUSTAVO A MADERO	SAN JOSE DE LA ESCALERA	PERSONA	93	93			565,536.00
	GUSTAVO A MADERO	SAN JOSE TICOMAN	PERSONA	8	8			32,880.00
	GUSTAVO A MADERO	SAN JUAN DE ARAGON	PERSONA	213	213			1,160,597.70

CUADRO IV.16
PROSAP PROGRAMAS QUE OTORGAN SUBSIDIOS Y APOYOS A LA POBLACIÓN

UNIDAD RESPONSABLE / DENOMINACIÓN DEL PROGRAMA	DELEGACIÓN	COLONIA	BENEFICIARIO		TOTAL POBLACIÓN OBJETIVO	PRESUPUESTO (Pesos con dos decimales)		
			TIPO	TOTAL		ORIGINAL	PROGRAMADO MODIFICADO	EJERCIDO
	GUSTAVO A MADERO	SAN MIGUEL CUAUTEPEC EL ALTO	PERSONA	28	28			175,709.10
	GUSTAVO A MADERO	SAN PEDRO EL CHICO	PERSONA	23	23			152,892.00
	GUSTAVO A MADERO	SAN PEDRO ZACATENCO	PERSONA	71	71			440,459.40
	GUSTAVO A MADERO	SANTA COLETA	PERSONA	1	1			4,932.00
	GUSTAVO A MADERO	SANTA ISABEL TOLA	PERSONA	24	24			95,352.00
	GUSTAVO A MADERO	SANTA MARIA TICOMAN	PERSONA	12	12			44,388.00
	GUSTAVO A MADERO	SANTA ROSA	PERSONA	16	16			52,608.00
	GUSTAVO A MADERO	SANTIAGO ATEPETLAC	PERSONA	78	78			470,184.00
	GUSTAVO A MADERO	SOLIDARIDAD NACIONAL	PERSONA	18	18			116,724.00
SEGURO DE DESEMPLEO	GUSTAVO A MADERO	STA COLETA	PERSONA	1	1			3,288.00
	GUSTAVO A MADERO	STA ISABEL TOLA	PERSONA	95	95			594,862.80
	GUSTAVO A MADERO	STA MARIA TICOMAN	PERSONA	45	45			327,156.00
	GUSTAVO A MADERO	STA ROSA	PERSONA	88	88			568,702.80
	GUSTAVO A MADERO	STA TERESA	PERSONA	15	15			72,336.00
	GUSTAVO A MADERO	TABLAS DE SAN AGUSTIN	PERSONA	51	51			263,040.00
	GUSTAVO A MADERO	TEPEYAC INSURGENTES	PERSONA	44	44			240,024.00
	GUSTAVO A MADERO	TICOMAN	PERSONA	24	24			123,300.00
	GUSTAVO A MADERO	TLACOIMACA	PERSONA	3	3			16,440.00
	GUSTAVO A MADERO	TLALPEXCO	PERSONA	17	17			103,572.00
	GUSTAVO A MADERO	TLALPEXICO	PERSONA	17	17			42,744.00

CUADRO IV.16
PROSAP PROGRAMAS QUE OTORGAN SUBSIDIOS Y APOYOS A LA POBLACIÓN

UNIDAD RESPONSABLE / DENOMINACIÓN DEL PROGRAMA	DELEGACIÓN	COLONIA	BENEFICIARIO		TOTAL POBLACIÓN OBJETIVO	PRESUPUESTO (Pesos con dos decimales)		
			TIPO	TOTAL		ORIGINAL	PROGRAMADO MODIFICADO	EJERCIDO
	GUSTAVO A MADERO	TORRES DE LINDAVISTA	PERSONA	2	2			9,864.00
	GUSTAVO A MADERO	TRES ESTRELLAS	PERSONA	30	30			161,112.00
	GUSTAVO A MADERO	TRIUNFO DE LA REPUBLICA	PERSONA	19	19			105,216.00
	GUSTAVO A MADERO	U COYOL 2	PERSONA	14	14			92,064.00
	GUSTAVO A MADERO	U FOVISTE RIO DE GUADALUPE	PERSONA	2	2			18,084.00
	GUSTAVO A MADERO	U H ATZACOALCO CTM	PERSONA	88	88			522,792.00
	GUSTAVO A MADERO	U H CTM EL ARBOLILLO	PERSONA	95	95			542,520.00
	GUSTAVO A MADERO	U H CTM SAN JUAN DE ARAGON	PERSONA	58	58			304,140.00
	GUSTAVO A MADERO	U H EDUARDO MOLINA	PERSONA	15	15			80,556.00
	GUSTAVO A MADERO	U H EJIDO DE SAN JUAN DE ARAGON 1ª SECC	PERSONA	38	38			190,704.00
	GUSTAVO A MADERO	U H EL ARBOLILLO II CROC	PERSONA	6	6			21,372.00
	GUSTAVO A MADERO	U H EL COYOL	PERSONA	2	2			16,440.00
	GUSTAVO A MADERO	U H EL MILAGRO	PERSONA	20	20			100,284.00
	GUSTAVO A MADERO	U H EL RISCO	PERSONA	36	36			197,280.00
	GUSTAVO A MADERO	U H JUAN DE DIOS BATIZ	PERSONA	2	2			13,152.00
SEGURO DE DESEMPLEO	GUSTAVO A MADERO	U H LA ESMERALDA	PERSONA	16	16			88,776.00
	GUSTAVO A MADERO	U H LI LEGISLATURA	PERSONA	7	7			34,391.40
	GUSTAVO A MADERO	U H NARCISO BASSOLS	PERSONA	30	30			141,384.00
	GUSTAVO A MADERO	U H SAN JUAN DE ARAGON	PERSONA	220	220			1,175,261.10
	GUSTAVO A MADERO	U H SAN JUAN DE ARAGON 3ª SECC	PERSONA	231	231			1,305,004.50

CUADRO IV.16
PROSAP PROGRAMAS QUE OTORGAN SUBSIDIOS Y APOYOS A LA POBLACIÓN

UNIDAD RESPONSABLE / DENOMINACIÓN DEL PROGRAMA	DELEGACIÓN	COLONIA	BENEFICIARIO		TOTAL POBLACIÓN OBJETIVO	PRESUPUESTO (Pesos con dos decimales)		
			TIPO	TOTAL		ORIGINAL	PROGRAMADO MODIFICADO	EJERCIDO
	GUSTAVO A MADERO	U H SAN JUAN DE ARAGON 6ª SECC	PERSONA	77	77			360,036.00
	GUSTAVO A MADERO	U H SAN JUAN DE ARAGON 7ª SECC	PERSONA	130	130			690,480.00
	GUSTAVO A MADERO	U H SANTIAGO ATEPETLAC	PERSONA	4	4			13,152.00
	GUSTAVO A MADERO	U INF EXITO TRIUNFO Y ENSEÑANZA	PERSONA	5	5			29,592.00
	GUSTAVO A MADERO	U LA SALLE	PERSONA	2	2			9,864.00
	GUSTAVO A MADERO	U LINDAVISTA VALLEJO	PERSONA	63	63			343,109.10
	GUSTAVO A MADERO	U REVOLUCION IMSS	PERSONA	1	1			3,288.00
	GUSTAVO A MADERO	U VALLEJO LA PATERA	PERSONA	34	34			213,720.00
	GUSTAVO A MADERO	U.H. LA ESMERALDA	PERSONA	1	1			1,644.00
	GUSTAVO A MADERO	UNIDAD ARAGON	PERSONA	1	1			1,644.00
	GUSTAVO A MADERO	UNIDAD DE SAN JUAN DE ARAGON SECC 7	PERSONA	1	1			4,932.00
	GUSTAVO A MADERO	UNIDAD HABITACIONAL CTM ATZACOALCO	PERSONA	1	1			4,932.00
	GUSTAVO A MADERO	UNIDAD HABITACIONAL SAN JUAN DE ARAGON	PERSONA	1	1			9,864.00
	GUSTAVO A MADERO	VALLE DE MADERO	PERSONA	14	14			87,132.00
	GUSTAVO A MADERO	VALLE DEL TEPEYAC	PERSONA	8	8			42,744.00
	GUSTAVO A MADERO	VALLEJO	PERSONA	125	125			655,956.00
	GUSTAVO A MADERO	VALLEJO PONIENTE	PERSONA	7	7			46,032.00
	GUSTAVO A MADERO	VALLEJO PTE	PERSONA	8	8			31,236.00
SEGURO DE DESEMPLEO	GUSTAVO A MADERO	VASCO DE QUIROGA	PERSONA	103	103			573,623.40
	GUSTAVO A MADERO	VERGEL DE GUADALUPE	PERSONA	2	2			13,152.00

CUADRO IV.16
PROSAP PROGRAMAS QUE OTORGAN SUBSIDIOS Y APOYOS A LA POBLACIÓN

UNIDAD RESPONSABLE / DENOMINACIÓN DEL PROGRAMA	DELEGACIÓN	COLONIA	BENEFICIARIO		TOTAL POBLACIÓN OBJETIVO	PRESUPUESTO (Pesos con dos decimales)		
			TIPO	TOTAL		ORIGINAL	PROGRAMADO MODIFICADO	EJERCIDO
	GUSTAVO A MADERO	VICTORIA NUEVA SECC	PERSONA	3	3			19,728.00
	GUSTAVO A MADERO	VILLA DE ARAGON	PERSONA	37	37			189,060.00
	GUSTAVO A MADERO	VILLA HERMOSA	PERSONA	1	1			1,644.00
	GUSTAVO A MADERO	ZONA ESCOLAR	PERSONA	101	101			619,522.80
	GUSTAVO A MADERO	ZONA ESCOLAR OTE	PERSONA	2	2			14,796.00
	GUSTAVO A MADERO	ZONA RESIDENCIAL ACUEDUCTO DE GPE	PERSONA	27	27			139,740.00
TOTAL GUSTAVO A. MADERO				7,712	7,712			42,839,733.00
	IZTACALCO	AGRICOLA ORIENTAL	PERSONA	1,090	1,090			6,034,189.50
	IZTACALCO	AGRICOLA PANTITLAN	PERSONA	1	1			4,932.00
	IZTACALCO	AMP GABRIEL RAMOS MILAN	PERSONA	73	73			356,748.00
	IZTACALCO	BARRIO DE LOS REYES	PERSONA	31	31			190,704.00
	IZTACALCO	BARRIO LA ASUNCION	PERSONA	46	46			283,870.20
SEGURO DE DESEMPLEO	IZTACALCO	BARRIO LA CRUZ	PERSONA	34	34			179,196.00
	IZTACALCO	BARRIO SAN FRANCISCO XICALTONGO	PERSONA	9	9			41,100.00
	IZTACALCO	BARRIO SAN MIGUEL	PERSONA	217	217			1,165,264.50
	IZTACALCO	BARRIO SAN PEDRO	PERSONA	64	64			307,428.00
	IZTACALCO	BARRIO ZAPOTLA	PERSONA	16	16			86,933.10
	IZTACALCO	C URBANO POP LOS PICOS DE IZTACALCO	PERSONA	1	1			4,932.00
	IZTACALCO	CAMPAMENTO 2 DE OCTUBRE	PERSONA	59	59			333,533.10
	IZTACALCO	COND GRANJAS PRINCESS	PERSONA	2	2			16,440.00
	IZTACALCO	COND MARIO MORENO	PERSONA	7	7			49,320.00
	IZTACALCO	CONJUNTO URBANO POP LOS PICOS DE IZTACALCO	PERSONA	5	5			32,880.00
	IZTACALCO	CUCHILLA AGRICOLA ORIENTAL	PERSONA	21	21			123,156.00
	IZTACALCO	CUCHILLA GABRIEL RAMOS MILLAN	PERSONA	30	30			156,180.00
	IZTACALCO	DE LA CRUZ	PERSONA	16	16			83,844.00
	IZTACALCO	EJERCITO CONSTITUCIONALISTA	PERSONA	1	1			4,932.00
	IZTACALCO	EL MOSCO	PERSONA	4	4			24,660.00

CUADRO IV.16
PROSAP PROGRAMAS QUE OTORGAN SUBSIDIOS Y APOYOS A LA POBLACIÓN

UNIDAD RESPONSABLE / DENOMINACIÓN DEL PROGRAMA	DELEGACIÓN	COLONIA	BENEFICIARIO		TOTAL POBLACIÓN OBJETIVO	PRESUPUESTO (Pesos con dos decimales)		
			TIPO	TOTAL		ORIGINAL	PROGRAMADO MODIFICADO	EJERCIDO
	IZTACALCO	EL RODEO	PERSONA	79	79			455,045.10
	IZTACALCO	GABRIEL RAMOS MILLAN	PERSONA	89	89			425,597.10
	IZTACALCO	GABRIEL RAMOS MILLAN SECC BRAMADERO	PERSONA	185	185			965,028.00
	IZTACALCO	GABRIEL RAMOS MILLAN SECC TLACOTAL	PERSONA	197	197			895,980.00
	IZTACALCO	GRANJAS MEXICO	PERSONA	167	167			856,457.70
SEGURO DE DESEMPLEO	IZTACALCO	IZTACALCO	PERSONA	1	1			1,644.00
	IZTACALCO	JARDIN TECMA	PERSONA	6	6			34,524.00
	IZTACALCO	LIC CARLOS ZAPATA 2ª SECC	PERSONA	51	51			267,905.70
	IZTACALCO	LIC CARLOS ZAPATA VELA 1ª SECC	PERSONA	23	23			136,452.00
	IZTACALCO	LOS PICOS DE IZTACALCO	PERSONA	64	64			341,819.40
	IZTACALCO	MAESTROS DE IZTACALCO	PERSONA	2	2			13,152.00
	IZTACALCO	MILITAR MARTE	PERSONA	23	23			128,232.00
	IZTACALCO	NUEVA STA ANITA	PERSONA	9	9			42,611.40
	IZTACALCO	PALMITAS	PERSONA	100	100			708,298.80
	IZTACALCO	PANTITLAN	PERSONA	369	369			2,003,681.70
	IZTACALCO	REFORMA IZTACCIHUATL	PERSONA	35	35			188,916.00
	IZTACALCO	REFORMA IZTACCIHUATL SUR	PERSONA	27	27			154,536.00
	IZTACALCO	RESIDENCIAL I ZARAGOZA	PERSONA	1	1			3,288.00
	IZTACALCO	SANTA ANITA	PERSONA	11	11			37,812.00
	IZTACALCO	SANTIAGO NTE	PERSONA	18	18			98,640.00
	IZTACALCO	SANTIAGO SUR	PERSONA	57	57			302,363.40
	IZTACALCO	STA ANITA	PERSONA	61	61			386,340.00
	IZTACALCO	TLAZINTLA	PERSONA	43	43			179,196.00
	IZTACALCO	U AMP IZTACALCO	PERSONA	83	83			369,701.10
	IZTACALCO	U H COYUYA	PERSONA	11	11			60,828.00
SEGURO DE DESEMPLEO	IZTACALCO	U H MERCADOS I	PERSONA	2	2			9,864.00
	IZTACALCO	U H MERCADOS II	PERSONA	14	14			73,980.00
	IZTACALCO	U H MUJERES ILUSTRES	PERSONA	3	3			16,440.00
	IZTACALCO	U INFONAVIT IZTACALCO	PERSONA	118	118			673,841.10
	IZTACALCO	U SANTIAGO	PERSONA	10	10			44,388.00
	IZTACALCO	VIADUCTO PIEDAD	PERSONA	60	60			320,314.80
TOTAL IZTACALCO				3,646	3,646			19,677,119.70
	IZTAPALAPA	12 DE DICIEMBRE	PERSONA	16	16			80,556.00

CUADRO IV.16
PROSAP PROGRAMAS QUE OTORGAN SUBSIDIOS Y APOYOS A LA POBLACIÓN

UNIDAD RESPONSABLE / DENOMINACIÓN DEL PROGRAMA	DELEGACIÓN	COLONIA	BENEFICIARIO		TOTAL POBLACIÓN OBJETIVO	PRESUPUESTO (Pesos con dos decimales)		
			TIPO	TOTAL		ORIGINAL	PROGRAMADO MODIFICADO	EJERCIDO
	IZTAPALAPA	2ª AMP SANTIAGO ACAHUALTEPEC	PERSONA	65	65			349,840.50
	IZTAPALAPA	8ª AMP SAN MIGUEL	PERSONA	1	1			3,288.00
	IZTAPALAPA	ALBARRADA	PERSONA	6	6			32,880.00
	IZTAPALAPA	ALVARO OBREGON	PERSONA	115	115			635,663.40
	IZTAPALAPA	AMP EL SANTUARIO	PERSONA	7	7			41,100.00
SEGURO DE DESEMPLEO	IZTAPALAPA	AMP EL SIFON	PERSONA	3	3			11,508.00
	IZTAPALAPA	AMP EL TRIUNFO	PERSONA	16	16			93,708.00
	IZTAPALAPA	AMP ESTRELLA DEL SUR	PERSONA	3	3			9,864.00
	IZTAPALAPA	AMP FLORES MAGON	PERSONA	6	6			39,456.00
	IZTAPALAPA	AMP GRANJAS SAN ANTONIO	PERSONA	2	2			9,864.00
	IZTAPALAPA	AMP LOS REYES	PERSONA	16	16			101,928.00
	IZTAPALAPA	AMP MIRADOR	PERSONA	1	1			8,220.00
	IZTAPALAPA	AMP SAN MIGUEL	PERSONA	12	12			64,116.00
	IZTAPALAPA	AMP SINATEL	PERSONA	3	3			21,372.00
	IZTAPALAPA	AMP VERACRUZANA	PERSONA	8	8			63,983.40
	IZTAPALAPA	AÑO DE JUAREZ	PERSONA	53	53			261,396.00
	IZTAPALAPA	APATLACO	PERSONA	44	44			241,325.10
	IZTAPALAPA	BANJIDAL	PERSONA	18	18			75,491.40
	IZTAPALAPA	BARRANCA DE GUADALUPE	PERSONA	4	4			19,728.00
	IZTAPALAPA	BARRANCAS TETECON	PERSONA	5	5			14,796.00
	IZTAPALAPA	BARRIO DE LA ASUNCION	PERSONA	1	1			9,731.40
	IZTAPALAPA	BARRIO GUADALUPE	PERSONA	9	9			41,100.00
	IZTAPALAPA	BARRIO SAN ANTONIO	PERSONA	23	23			131,520.00
	IZTAPALAPA	BARRIO SAN ANTONIO CULHUACAN	PERSONA	8	8			35,681.10
	IZTAPALAPA	BARRIO SAN IGNACIO	PERSONA	23	23			139,054.20
	IZTAPALAPA	BARRIO SAN JOSE	PERSONA	6	6			29,592.00
	IZTAPALAPA	BARRIO SAN LORENZO	PERSONA	102	102			548,897.10
SEGURO DE DESEMPLEO	IZTAPALAPA	BARRIO SAN PABLO	PERSONA	42	42			228,029.10
	IZTAPALAPA	BARRIO STA BARBARA	PERSONA	63	63			343,596.00
	IZTAPALAPA	BARRIO TULA	PERSONA	1	1			8,220.00
	IZTAPALAPA	C H CELOALLIOTLI	PERSONA	7	7			41,100.00
	IZTAPALAPA	C H CUITLAHUAC	PERSONA	1	1			9,864.00
	IZTAPALAPA	C H REAL DEL MORAL	PERSONA	3	3			21,372.00
	IZTAPALAPA	CACAMA	PERSONA	18	18			110,148.00

CUADRO IV.16
PROSAP PROGRAMAS QUE OTORGAN SUBSIDIOS Y APOYOS A LA POBLACIÓN

UNIDAD RESPONSABLE / DENOMINACIÓN DEL PROGRAMA	DELEGACIÓN	COLONIA	BENEFICIARIO		TOTAL POBLACIÓN OBJETIVO	PRESUPUESTO (Pesos con dos decimales)		
			TIPO	TOTAL		ORIGINAL	PROGRAMADO MODIFICADO	EJERCIDO
	IZTAPALAPA	CARLOS HANK GONZALEZ	PERSONA	41	41			233,448.00
	IZTAPALAPA	CASA BLANCA	PERSONA	13	13			65,760.00
	IZTAPALAPA	CERRO DE LA ESTRELLA	PERSONA	83	83			464,643.90
	IZTAPALAPA	CHINAMPAC DE JUAREZ	PERSONA	87	87			484,637.10
	IZTAPALAPA	CITLALI	PERSONA	1	1			9,864.00
	IZTAPALAPA	CITLALLI	PERSONA	55	55			274,415.40
	IZTAPALAPA	COLONIAL IZTAPALAPA	PERSONA	12	12			57,540.00
	IZTAPALAPA	CONSEJO AGRARISTA MEXICANO	PERSONA	93	93			530,813.10
	IZTAPALAPA	CONSTITUCION DE 1917	PERSONA	80	80			434,016.00
	IZTAPALAPA	COOPERATIVA OSCOLI	PERSONA	3	3			18,084.00
	IZTAPALAPA	DEGOLLADO	PERSONA	9	9			50,621.10
	IZTAPALAPA	DESARROLLO URBANO QUETZALCOATL	PERSONA	117	117			640,618.20
	IZTAPALAPA	DR ALFONSO ORTIZ TIRADO	PERSONA	42	42			234,948.00
	IZTAPALAPA	EJERCITO DE AGUA PRIETA	PERSONA	19	19			123,300.00
	IZTAPALAPA	EJIDO STA Mª AZTAHUACAN	PERSONA	50	50			290,988.00
	IZTAPALAPA	EL EDEN	PERSONA	15	15			85,488.00
	IZTAPALAPA	EL MANTO	PERSONA	70	70			382,919.40
	IZTAPALAPA	EL MOLINO	PERSONA	106	106			620,746.20
	IZTAPALAPA	EL MOLINO TEZONCO	PERSONA	4	4			18,084.00
	IZTAPALAPA	EL RETOÑO	PERSONA	93	93			465,053.10
	IZTAPALAPA	EL SANTUARIO	PERSONA	38	38			178,930.80
SEGURO DE DESEMPLEO	IZTAPALAPA	EL SIFON	PERSONA	38	38			218,652.00
	IZTAPALAPA	EL TRIANGULO	PERSONA	17	17			92,064.00
	IZTAPALAPA	EL TRIUNFO	PERSONA	93	93			604,660.50
	IZTAPALAPA	ERMITA IZTAPALAPA	PERSONA	4	4			11,508.00
	IZTAPALAPA	ESCUADRON 201	PERSONA	72	72			394,493.70
	IZTAPALAPA	ESTADO DE VERACRUZ	PERSONA	1	1			1,644.00
	IZTAPALAPA	ESTRELLA CULHUACAN	PERSONA	11	11			52,608.00
	IZTAPALAPA	ESTRELLA DEL SUR	PERSONA	22	22			121,656.00
	IZTAPALAPA	EVA SAMANO DE LOPEZ MATEOS	PERSONA	1	1			4,932.00
	IZTAPALAPA	EX HACIENDA SAN NICOLAS TOLENTINO	PERSONA	1	1			4,932.00
	IZTAPALAPA	FRACC SAN NICOLAS TOLENTINO	PERSONA	1	1			8,220.00

CUADRO IV.16
PROSAP PROGRAMAS QUE OTORGAN SUBSIDIOS Y APOYOS A LA POBLACIÓN

UNIDAD RESPONSABLE / DENOMINACIÓN DEL PROGRAMA	DELEGACIÓN	COLONIA	BENEFICIARIO		TOTAL POBLACIÓN OBJETIVO	PRESUPUESTO (Pesos con dos decimales)		
			TIPO	TOTAL		ORIGINAL	PROGRAMADO MODIFICADO	EJERCIDO
	IZTAPALAPA	FRANCISCO VILLA	PERSONA	54	54			302,429.70
	IZTAPALAPA	FRENCISCO VILLA	PERSONA	4	4			14,796.00
	IZTAPALAPA	FUEGO NUEVO	PERSONA	55	55			267,905.70
	IZTAPALAPA	GRANJAS ESMERALDAS	PERSONA	28	28			129,876.00
	IZTAPALAPA	GRANJAS ESTRELLA	PERSONA	23	23			106,860.00
	IZTAPALAPA	GRANJAS SAN ANTONIO	PERSONA	26	26			157,824.00
	IZTAPALAPA	GUADALUPE DEL MORAL	PERSONA	60	60			314,004.00
	IZTAPALAPA	HEROES DE CHURUBUSCO	PERSONA	42	42			238,380.00
	IZTAPALAPA	HIDALGO Y MINA	PERSONA	5	5			21,029.10
	IZTAPALAPA	HUITZICO	PERSONA	3	3			19,728.00
	IZTAPALAPA	INSURGENTES	PERSONA	22	22			103,572.00
	IZTAPALAPA	IXTLAHUACAN	PERSONA	36	36			205,500.00
	IZTAPALAPA	IZTAPALAPA	PERSONA	398	398			1,918,176.00
	IZTAPALAPA	JACARANDAS	PERSONA	52	52			295,787.40
	IZTAPALAPA	JARDIN DE CHURUBUSCO	PERSONA	35	35			193,793.10
	IZTAPALAPA	JARDINES DE SAN LORENZO TEZONCO	PERSONA	45	45			241,535.40
	IZTAPALAPA	JESUS VELA	PERSONA	99	99			581,434.20
	IZTAPALAPA	JOSE LOPEZ PORTILLO	PERSONA	59	59			312,028.50
SEGURO DE DESEMPLEO	IZTAPALAPA	JOSE Mª MORELOS	PERSONA	21	21			111,792.00
	IZTAPALAPA	JUAN ESCUTIA	PERSONA	114	114			629,364.00
	IZTAPALAPA	JUSTO SIERRA	PERSONA	1	1			4,932.00
	IZTAPALAPA	LA CORONELA	PERSONA	63	63			356,748.00
	IZTAPALAPA	LA ESPERANZA	PERSONA	12	12			82,200.00
	IZTAPALAPA	LA HERA	PERSONA	19	19			90,420.00
	IZTAPALAPA	LA PLANTA	PERSONA	25	25			154,270.80
	IZTAPALAPA	LA PURISIMA	PERSONA	17	17			87,132.00
	IZTAPALAPA	LA REGADERA	PERSONA	1	1			8,220.00
	IZTAPALAPA	LAS PEÑAS	PERSONA	70	70			356,681.70
	IZTAPALAPA	LEYES REFORMA	PERSONA	178	178			1,059,351.30
	IZTAPALAPA	LLANO DE LAS CRUCES	PERSONA	20	20			96,996.00
	IZTAPALAPA	LOMAS DE BELLAVISTA	PERSONA	1	1			1,644.00
	IZTAPALAPA	LOMAS DE LA ESTANCIA	PERSONA	68	68			363,257.70
	IZTAPALAPA	LOMAS DE SAN LORENZO	PERSONA	40	40			240,024.00
	IZTAPALAPA	LOMAS DE STA CRUZ	PERSONA	13	13			73,980.00

CUADRO IV.16
PROSAP PROGRAMAS QUE OTORGAN SUBSIDIOS Y APOYOS A LA POBLACIÓN

UNIDAD RESPONSABLE / DENOMINACIÓN DEL PROGRAMA	DELEGACIÓN	COLONIA	BENEFICIARIO		TOTAL POBLACIÓN OBJETIVO	PRESUPUESTO (Pesos con dos decimales)		
			TIPO	TOTAL		ORIGINAL	PROGRAMADO MODIFICADO	EJERCIDO
	IZTAPALAPA	LOMAS EL MANTO	PERSONA	2	2			13,152.00
	IZTAPALAPA	LOMAS ESTRELLA	PERSONA	1	1			1,644.00
	IZTAPALAPA	LOMAS ESTRELLA 1ª SECC	PERSONA	49	49			236,736.00
	IZTAPALAPA	LOMAS ESTRELLA 2ª SECC	PERSONA	89	89			491,279.40
	IZTAPALAPA	LOMAS ESTRELLA 2ª SECCION	PERSONA	37	37			170,976.00
	IZTAPALAPA	LOMAS SAN LORENZO	PERSONA	45	45			198,924.00
	IZTAPALAPA	LOMAS ZARAGOZA	PERSONA	30	30			154,403.40
	IZTAPALAPA	LOS ANGELES	PERSONA	82	82			463,276.50
	IZTAPALAPA	LOS ANGELES APANOAYA	PERSONA	32	32			167,688.00
	IZTAPALAPA	LOS PASEOS DE CHURUBUSCO	PERSONA	40	40			208,655.40
	IZTAPALAPA	LOS REYES CULHUACAN	PERSONA	31	31			170,777.10
	IZTAPALAPA	MEXICALTZINGO	PERSONA	1	1			9,864.00
SEGURO DE DESEMPLEO	IZTAPALAPA	MIGUEL DE LA MADRID HURTADO	PERSONA	31	31			175,764.00
	IZTAPALAPA	MINERVA	PERSONA	9	9			36,168.00
	IZTAPALAPA	MIXCOATL	PERSONA	33	33			173,644.50
	IZTAPALAPA	MONTE ALBAN	PERSONA	3	3			13,152.00
	IZTAPALAPA	OJITO DE AGUA	PERSONA	18	18			101,928.00
	IZTAPALAPA	PARAJE SAN JUAN	PERSONA	93	93			504,442.80
	IZTAPALAPA	PARAJE SAN JUAN 3ª AMP	PERSONA	4	4			18,084.00
	IZTAPALAPA	PARAJE ZACATEPEC	PERSONA	30	30			149,604.00
	IZTAPALAPA	PASEOS DE CHURUBUSCO	PERSONA	4	4			29,592.00
	IZTAPALAPA	PBLO CULHUACAN	PERSONA	1	1			4,932.00
	IZTAPALAPA	PBLO MAGDALENA ATLAZOPA	PERSONA	5	5			24,660.00
	IZTAPALAPA	PBLO SAN LORENZO TEZONCO	PERSONA	13	13			42,744.00
	IZTAPALAPA	PBLO SAN SEBASTIAN TECOLOXTITLA	PERSONA	4	4			19,728.00
	IZTAPALAPA	PBLO SANTIAGO ACAHUALTEPEC	PERSONA	8	8			31,236.00
	IZTAPALAPA	PBLO STA Mª TOMATLAN	PERSONA	43	43			162,756.00
	IZTAPALAPA	PBLO STA MARTHA ACATITLA	PERSONA	57	57			210,432.00
	IZTAPALAPA	POLVORILLA	PERSONA	22	22			106,860.00
	IZTAPALAPA	POPULAR ERMITA ZARAGOZA	PERSONA	121	121			585,197.70
	IZTAPALAPA	POTRERO DE LA LUNA	PERSONA	5	5			27,948.00
	IZTAPALAPA	PREDIO SAN ANTONIO	PERSONA	13	13			85,488.00
	IZTAPALAPA	PRESIDENTES DE MEXICO	PERSONA	49	49			269,273.10
	IZTAPALAPA	PROGRESISTA	PERSONA	116	116			603,348.00

CUADRO IV.16
PROSAP PROGRAMAS QUE OTORGAN SUBSIDIOS Y APOYOS A LA POBLACIÓN

UNIDAD RESPONSABLE / DENOMINACIÓN DEL PROGRAMA	DELEGACIÓN	COLONIA	BENEFICIARIO		TOTAL POBLACIÓN OBJETIVO	PRESUPUESTO (Pesos con dos decimales)		
			TIPO	TOTAL		ORIGINAL	PROGRAMADO MODIFICADO	EJERCIDO
	IZTAPALAPA	PROGRESO DEL SUR	PERSONA	17	17			92,064.00
	IZTAPALAPA	PUEBLO CULHUACAN	PERSONA	4	4			35,969.10
	IZTAPALAPA	PUEBLO MAGDALENA ATLAZOPA	PERSONA	12	12			85,355.40
	IZTAPALAPA	PUEBLO SAN LORENZO TEZONCO	PERSONA	13	13			80,556.00
	IZTAPALAPA	PUEBLO SAN LORENZO XICOTENCATL	PERSONA	4	4			18,084.00
SEGURO DE DESEMPLEO	IZTAPALAPA	PUEBLO SAN SEBASTIAN TECOLOXTITLA	PERSONA	14	14			75,624.00
	IZTAPALAPA	PUEBLO SANTIAGO ACAHUALTEPEC	PERSONA	25	25			144,672.00
	IZTAPALAPA	PUEBLO STA Mª TOMATLAN	PERSONA	82	82			516,897.60
	IZTAPALAPA	PUEBLO STA MARTHA ACATITLA	PERSONA	160	160			948,190.20
	IZTAPALAPA	PUENTE BLANCO	PERSONA	36	36			225,228.00
	IZTAPALAPA	PURISIMA ATLAZOLPA	PERSONA	1	1			6,576.00
	IZTAPALAPA	QUETZAL	PERSONA	7	7			27,948.00
	IZTAPALAPA	RANCHO CAPULINES	PERSONA	1	1			1,644.00
	IZTAPALAPA	REFORMA POLITICA	PERSONA	76	76			366,479.40
	IZTAPALAPA	RENOVACION	PERSONA	33	33			216,665.10
	IZTAPALAPA	RICARDO FLORES MAGON	PERSONA	18	18			88,776.00
	IZTAPALAPA	RINCONADA ESTRELLA FOVISSSTE	PERSONA	1	1			4,932.00
	IZTAPALAPA	SAN ANDRES TETEPILCO	PERSONA	92	92			516,216.00
	IZTAPALAPA	SAN ANDRES TOMATLAN	PERSONA	25	25			151,248.00
	IZTAPALAPA	SAN FRANCISCO INFONAVIT	PERSONA	1	1			9,864.00
	IZTAPALAPA	SAN JOSE ACULCO	PERSONA	35	35			159,468.00
	IZTAPALAPA	SAN JOSE BUENAVISTA	PERSONA	4	4			21,372.00
	IZTAPALAPA	SAN JUAN CERRO	PERSONA	4	4			23,016.00
	IZTAPALAPA	SAN JUAN ESTRELLA	PERSONA	3	3			6,576.00
	IZTAPALAPA	SAN JUAN JOYA	PERSONA	7	7			29,592.00
	IZTAPALAPA	SAN JUAN XALPA	PERSONA	110	110			563,759.40
	IZTAPALAPA	SAN JUANICO NEXTIPAC	PERSONA	37	37			211,733.10
	IZTAPALAPA	SAN MIGUEL TEOTONGO	PERSONA	102	102			608,081.10
	IZTAPALAPA	SAN NICOLAS TOLENTINO	PERSONA	32	32			198,924.00
	IZTAPALAPA	SAN PABLO I	PERSONA	5	5			23,016.00

CUADRO IV.16
PROSAP PROGRAMAS QUE OTORGAN SUBSIDIOS Y APOYOS A LA POBLACIÓN

UNIDAD RESPONSABLE / DENOMINACIÓN DEL PROGRAMA	DELEGACIÓN	COLONIA	BENEFICIARIO		TOTAL POBLACIÓN OBJETIVO	PRESUPUESTO (Pesos con dos decimales)		
			TIPO	TOTAL		ORIGINAL	PROGRAMADO MODIFICADO	EJERCIDO
	IZTAPALAPA	SAN PABLO II	PERSONA	2	2			6,576.00
	IZTAPALAPA	SAN SIMON CULHUACAN	PERSONA	83	83			453,545.10
SEGURO DE DESEMPLEO	IZTAPALAPA	SANTA CRUZ MEYEHUALCO	PERSONA	9	9			41,100.00
	IZTAPALAPA	SANTA ISABEL INDUSTRIAL	PERSONA	4	4			13,152.00
	IZTAPALAPA	SANTA MARIA AZTAHUACAN	PERSONA	22	22			88,776.00
	IZTAPALAPA	SANTA MARIA DEL MONTE	PERSONA	4	4			18,084.00
	IZTAPALAPA	SANTA MARIA TOMATLAN	PERSONA	2	2			8,220.00
	IZTAPALAPA	SANTA ROSA ZONA DE CHINAMPERIA	PERSONA	2	2			8,220.00
	IZTAPALAPA	SECC MERCED	PERSONA	1	1			4,932.00
	IZTAPALAPA	SECTOR POPULAR	PERSONA	108	108			613,971.30
	IZTAPALAPA	SIDERAL	PERSONA	16	16			90,420.00
	IZTAPALAPA	SIERRA DEL VALLE	PERSONA	3	3			14,796.00
	IZTAPALAPA	SINATEL	PERSONA	14	14			77,268.00
	IZTAPALAPA	STA CRUZ	PERSONA	3	3			29,194.20
	IZTAPALAPA	STA CRUZ MEYEHUALCO	PERSONA	17	17			91,090.20
	IZTAPALAPA	STA ISABEL INDUSTRIAL	PERSONA	3	3			4,932.00
	IZTAPALAPA	STA MARIA AZTAHUACAN	PERSONA	66	66			341,675.40
	IZTAPALAPA	STA MARIA DEL MONTE	PERSONA	5	5			26,304.00
	IZTAPALAPA	STA MARIA TOMATLAN	PERSONA	19	19			110,148.00
	IZTAPALAPA	STA ROSA ZONA DE CHINAMPERIA	PERSONA	2	2			6,576.00
	IZTAPALAPA	TECUAUTITLAN	PERSONA	15	15			101,729.10
	IZTAPALAPA	TEPALCATES	PERSONA	44	44			248,111.40
	IZTAPALAPA	U BELLAVISTA	PERSONA	19	19			93,641.70
	IZTAPALAPA	U CABEZA DE JUAREZ	PERSONA	2	2			11,508.00
	IZTAPALAPA	U H ALBORADA	PERSONA	2	2			6,576.00
	IZTAPALAPA	U H ALCANFORES	PERSONA	1	1			8,220.00
	IZTAPALAPA	U H BILBAO	PERSONA	4	4			18,084.00
	IZTAPALAPA	U H CABEZA DE JUAREZ	PERSONA	5	5			24,660.00
	IZTAPALAPA	U H CANANEA	PERSONA	76	76			466,697.10
SEGURO DE DESEMPLEO	IZTAPALAPA	U H CARLOS JONGITUD BARRIOS	PERSONA	1	1			4,932.00
	IZTAPALAPA	U H CARMEN SERDAN VALLE DE SAN LORENZO	PERSONA	59	59			355,104.00
	IZTAPALAPA	U H COLMENA	PERSONA	15	15			80,556.00
	IZTAPALAPA	U H CTM 22	PERSONA	1	1			3,288.00
	IZTAPALAPA	U H CUCHILLA DEL MORAL I	PERSONA	6	6			37,812.00

CUADRO IV.16
PROSAP PROGRAMAS QUE OTORGAN SUBSIDIOS Y APOYOS A LA POBLACIÓN

UNIDAD RESPONSABLE / DENOMINACIÓN DEL PROGRAMA	DELEGACIÓN	COLONIA	BENEFICIARIO		TOTAL POBLACIÓN OBJETIVO	PRESUPUESTO (Pesos con dos decimales)		
			TIPO	TOTAL		ORIGINAL	PROGRAMADO MODIFICADO	EJERCIDO
	IZTAPALAPA	U H CUCHILLA DEL MORAL II	PERSONA	19	19			101,928.00
	IZTAPALAPA	U H DEL VALLE RESIDENCIAL	PERSONA	39	39			193,992.00
	IZTAPALAPA	U H DIASA	PERSONA	11	11			58,985.10
	IZTAPALAPA	U H EJERCITO CONSTITUCIONALISTA	PERSONA	174	174			893,307.30
	IZTAPALAPA	U H EJERCITO DE OTE II ISSSTE	PERSONA	121	121			685,138.80
	IZTAPALAPA	U H EJERCITO DE OTE ZONA PEÑON	PERSONA	24	24			115,013.70
	IZTAPALAPA	U H EL GAVILAN	PERSONA	4	4			16,440.00
	IZTAPALAPA	U H ESPAÑA	PERSONA	1	1			9,864.00
	IZTAPALAPA	U H FOVISSTE SAN JUAN	PERSONA	2	2			6,576.00
	IZTAPALAPA	U H FRENTE 10	PERSONA	21	21			113,303.40
	IZTAPALAPA	U H GUELATAO DE JUAREZ	PERSONA	26	26			165,767.40
	IZTAPALAPA	U H INFONAVIT	PERSONA	1	1			3,288.00
	IZTAPALAPA	U H JACARANDAS	PERSONA	6	6			32,537.10
	IZTAPALAPA	U H JAIME NUNO	PERSONA	1	1			8,220.00
	IZTAPALAPA	U H LA MORA GRANDE	PERSONA	46	46			257,909.10
	IZTAPALAPA	U H LAS TORRES	PERSONA	1	1			1,644.00
	IZTAPALAPA	U H LOMAS DE SAN LORENZO	PERSONA	6	6			36,168.00
	IZTAPALAPA	U H LOMAS ESTRELLA	PERSONA	3	3			11,508.00
	IZTAPALAPA	U H LOS PICOS 6-B	PERSONA	27	27			151,248.00
	IZTAPALAPA	U H MARGARITA MAZA DE JUAREZ	PERSONA	8	8			39,312.00
	IZTAPALAPA	U H MIRASOLES	PERSONA	54	54			326,547.90
	IZTAPALAPA	U H MORAS PRIMAVERA	PERSONA	14	14			77,268.00
	IZTAPALAPA	U H MORELOS II	PERSONA	72	72			382,642.80
	IZTAPALAPA	U H NAUTLA	PERSONA	2	2			8,220.00
SEGURO DE DESEMPLEO	IZTAPALAPA	U H NEZAHUALCOYOTL	PERSONA	39	39			213,377.10
	IZTAPALAPA	U H PLAZA ESTRELLA I	PERSONA	1	1			4,932.00
	IZTAPALAPA	U H PLUTARCO ELIAS CALLES	PERSONA	4	4			11,508.00
	IZTAPALAPA	U H PRESIDENTES Y PLAZA CONSTITUCIONAL	PERSONA	2	2			14,796.00
	IZTAPALAPA	U H REAL DEL MORAL	PERSONA	19	19			120,012.00
	IZTAPALAPA	U H SABADELL BELLAVISTA	PERSONA	7	7			21,372.00
	IZTAPALAPA	U H SAN ANTONIO CULHUACAN	PERSONA	12	12			79,936.50
	IZTAPALAPA	U H SAN JUAN XALPA	PERSONA	31	31			147,960.00
	IZTAPALAPA	U H SAN LORENZO	PERSONA	4	4			26,304.00

CUADRO IV.16
PROSAP PROGRAMAS QUE OTORGAN SUBSIDIOS Y APOYOS A LA POBLACIÓN

UNIDAD RESPONSABLE / DENOMINACIÓN DEL PROGRAMA	DELEGACIÓN	COLONIA	BENEFICIARIO		TOTAL POBLACIÓN OBJETIVO	PRESUPUESTO (Pesos con dos decimales)		
			TIPO	TOTAL		ORIGINAL	PROGRAMADO MODIFICADO	EJERCIDO
	IZTAPALAPA	U H SAN NICOLAS TOLENTINO	PERSONA	104	104			575,400.00
	IZTAPALAPA	U H SOLIDARIDAD	PERSONA	6	6			44,388.00
	IZTAPALAPA	U H TEPELCATES	PERSONA	81	81			474,983.40
	IZTAPALAPA	U H TULYEHUALCO	PERSONA	1	1			8,220.00
	IZTAPALAPA	U H VALLE DE LUCES	PERSONA	18	18			83,645.10
	IZTAPALAPA	U H VICENTE GUERRERO	PERSONA	104	104			479,782.80
	IZTAPALAPA	U H VIKINGOS SAN ANTONIO	PERSONA	2	2			9,864.00
	IZTAPALAPA	U H XOPA	PERSONA	7	7			29,592.00
	IZTAPALAPA	U H ZAFIRO	PERSONA	1	1			4,932.00
	IZTAPALAPA	U LA VIGA	PERSONA	2	2			3,288.00
	IZTAPALAPA	U MODELO	PERSONA	25	25			123,300.00
	IZTAPALAPA	U STA CRUZ MEYEHUALCO	PERSONA	126	126			691,461.00
	IZTAPALAPA	U VICENTE GUERRERO	PERSONA	156	156			824,227.20
	IZTAPALAPA	UNIDAD HABITACIONAL EJERCITO DE ORIENTE	PERSONA	1	1			3,288.00
	IZTAPALAPA	UNIDAD MODELO	PERSONA	1	1			4,932.00
	IZTAPALAPA	VALLE DE LUCES	PERSONA	22	22			133,164.00
	IZTAPALAPA	VALLE DEL SUR	PERSONA	45	45			233,448.00
SEGURO DE DESEMPLEO	IZTAPALAPA	VERGEL	PERSONA	24	24			128,232.00
	IZTAPALAPA	VICENTINA	PERSONA	3	3			14,796.00
	IZTAPALAPA	VOCEADORES	PERSONA	4	4			16,440.00
	IZTAPALAPA	ZONA RESIDENCIAL PASEOS DE CHURUBUSCO	PERSONA	3	3			13,152.00
	IZTAPALAPA	ZONA U STA MARTHA ACATITLA NTE	PERSONA	3	3			8,220.00
	IZTAPALAPA	ZONA U STA MARTHA ACATITLA SUR	PERSONA	2	2			6,576.00
	IZTAPALAPA	ZONA URBANA EJIDAL CULHUACAN	PERSONA	1	1			4,932.00
	IZTAPALAPA	ZONA URBANA EJIDO SAN ANDRES TOMATLAN	PERSONA	1	1			6,576.00
	IZTAPALAPA	ZONA URBANA STA MARTHA ACATITLA NTE	PERSONA	10	10			60,828.00
	IZTAPALAPA	ZONA URBANA STA MARTHA ACATITLA SUR	PERSONA	23	23			128,099.40
TOTAL IZTAPALAPA				8,007	8,007			43,285,526.70

CUADRO IV.16
PROSAP PROGRAMAS QUE OTORGAN SUBSIDIOS Y APOYOS A LA POBLACIÓN

UNIDAD RESPONSABLE / DENOMINACIÓN DEL PROGRAMA	DELEGACIÓN	COLONIA	BENEFICIARIO		TOTAL POBLACIÓN OBJETIVO	PRESUPUESTO (Pesos con dos decimales)		
			TIPO	TOTAL		ORIGINAL	PROGRAMADO MODIFICADO	EJERCIDO
	MAGDALENA CONTRERAS	AMP LOMAS DE SAN BERNABE	PERSONA	16	16			88,776.00
	MAGDALENA CONTRERAS	AMP POTRERILLO	PERSONA	9	9			57,540.00
	MAGDALENA CONTRERAS	ATACASCO	PERSONA	5	5			23,016.00
	MAGDALENA CONTRERAS	ATLAXCO	PERSONA	1	1			3,288.00
	MAGDALENA CONTRERAS	BARRIO BARRANCA SECA	PERSONA	43	43			272,904.00
	MAGDALENA CONTRERAS	BARRIO LAS CALLES	PERSONA	1	1			6,576.00
	MAGDALENA CONTRERAS	BARRIO SAN FRANCISCO	PERSONA	7	7			41,100.00
	MAGDALENA CONTRERAS	BARROS SIERRA	PERSONA	35	35			170,976.00
	MAGDALENA CONTRERAS	C RESIDENCIAL FUENTES DE SAN JERONIMO	PERSONA	1	1			9,665.10
	MAGDALENA CONTRERAS	CERRO DEL JUDIO	PERSONA	12	12			67,337.70
	MAGDALENA CONTRERAS	COND BOSQUES DE LA MAGDALENA	PERSONA	1	1			8,220.00
	MAGDALENA CONTRERAS	CRESCENCIO J CHAVIRA	PERSONA	28	28			157,824.00
	MAGDALENA CONTRERAS	EL ERMITAÑO	PERSONA	8	8			49,320.00
	MAGDALENA CONTRERAS	EL OASIS DE SAN BERNABE	PERSONA	1	1			6,576.00
SEGURO DE DESEMPLEO	MAGDALENA CONTRERAS	EL ROSAL	PERSONA	41	41			235,092.00
	MAGDALENA CONTRERAS	EL TANQUE	PERSONA	40	40			243,168.00
	MAGDALENA CONTRERAS	EL TORO	PERSONA	39	39			221,940.00

CUADRO IV.16
PROSAP PROGRAMAS QUE OTORGAN SUBSIDIOS Y APOYOS A LA POBLACIÓN

UNIDAD RESPONSABLE / DENOMINACIÓN DEL PROGRAMA	DELEGACIÓN	COLONIA	BENEFICIARIO		TOTAL POBLACIÓN OBJETIVO	PRESUPUESTO (Pesos con dos decimales)		
			TIPO	TOTAL		ORIGINAL	PROGRAMADO MODIFICADO	EJERCIDO
	MAGDALENA CONTRERAS	HEROES DE PADIERNA	PERSONA	167	167			889,205.10
	MAGDALENA CONTRERAS	HUAYATLA	PERSONA	28	28			175,908.00
	MAGDALENA CONTRERAS	LA CARBONERA	PERSONA	25	25			141,384.00
	MAGDALENA CONTRERAS	LA CONCEPCION	PERSONA	21	21			144,672.00
	MAGDALENA CONTRERAS	LA MALINCHE	PERSONA	71	71			400,992.00
	MAGDALENA CONTRERAS	LAS CRUCES	PERSONA	41	41			231,804.00
	MAGDALENA CONTRERAS	LAS HUERTAS	PERSONA	4	4			18,084.00
	MAGDALENA CONTRERAS	LOMAS DE SAN BERNABE	PERSONA	40	40			212,076.00
	MAGDALENA CONTRERAS	LOMAS QUEBRADAS	PERSONA	33	33			177,552.00
	MAGDALENA CONTRERAS	LOS CAPULINES	PERSONA	2	2			9,864.00
	MAGDALENA CONTRERAS	LOS PADRES	PERSONA	43	43			218,652.00
	MAGDALENA CONTRERAS	PBLO LA MAGDALENA CONTRERAS	PERSONA	3	3			9,864.00
	MAGDALENA CONTRERAS	PBLO NUEVO ALTO	PERSONA	6	6			14,796.00
	MAGDALENA CONTRERAS	PBLO NUEVO BAJO	PERSONA	8	8			23,016.00
	MAGDALENA CONTRERAS	PBLO SAN BERNABE OCOTEPEC	PERSONA	14	14			52,608.00
	MAGDALENA CONTRERAS	PBLO SAN NICOLAS TOTOLAPAN	PERSONA	25	25			64,116.00
	MAGDALENA CONTRERAS	POTRERILLO	PERSONA	16	16			77,268.00
	MAGDALENA CONTRERAS	PUEBLO LA MAGDALENA CONTRERAS	PERSONA	17	17			85,488.00
	MAGDALENA CONTRERAS	PUEBLO NUEVO ALTO	PERSONA	24	24			154,536.00
	MAGDALENA CONTRERAS	PUEBLO NUEVO BAJO	PERSONA	22	22			115,013.70

CUADRO IV.16
PROSAP PROGRAMAS QUE OTORGAN SUBSIDIOS Y APOYOS A LA POBLACIÓN

UNIDAD RESPONSABLE / DENOMINACIÓN DEL PROGRAMA	DELEGACIÓN	COLONIA	BENEFICIARIO		TOTAL POBLACIÓN OBJETIVO	PRESUPUESTO (Pesos con dos decimales)		
			TIPO	TOTAL		ORIGINAL	PROGRAMADO MODIFICADO	EJERCIDO
SEGURO DE DESEMPLEO	MAGDALENA CONTRERAS	PUEBLO SAN BERNABE OCOTEPEC	PERSONA	47	47			325,512.00
	MAGDALENA CONTRERAS	PUEBLO SAN NICOLAS TOTOLAPAN	PERSONA	44	44			279,281.10
	MAGDALENA CONTRERAS	PUENTE SIERRA	PERSONA	1	1			3,288.00
	MAGDALENA CONTRERAS	RANCHO PANCHITA	PERSONA	1	1			4,932.00
	MAGDALENA CONTRERAS	RESERVA CERRO DEL JUDIO	PERSONA	1	1			1,644.00
	MAGDALENA CONTRERAS	SAN FRANCISCO	PERSONA	17	17			98,640.00
	MAGDALENA CONTRERAS	SAN JERONIMO ACULCO	PERSONA	55	55			348,528.00
	MAGDALENA CONTRERAS	SAN JERONIMO LIDICE	PERSONA	39	39			231,804.00
	MAGDALENA CONTRERAS	SANTA TERESA	PERSONA	4	4			9,864.00
	MAGDALENA CONTRERAS	TIERRA COLORADA	PERSONA	16	16			77,268.00
	MAGDALENA CONTRERAS	TIERRA UNIDA	PERSONA	14	14			75,624.00
	MAGDALENA CONTRERAS	U H INDEPENDENCIA	PERSONA	43	43			243,312.00
TOTAL MAGDALENA CONTRERAS				1,180	1,180			6,579,914.70
	MIGUEL HIDALGO	10 DE ABRIL	PERSONA	6	6			29,592.00
	MIGUEL HIDALGO	16 DE SEPTIEMBRE	PERSONA	47	47			249,888.00
SEGURO DE DESEMPLEO	MIGUEL HIDALGO	5 DE MAYO	PERSONA	53	53			295,920.00
	MIGUEL HIDALGO	AGRICULTURA	PERSONA	39	39			177,552.00
	MIGUEL HIDALGO	AHUEHUETES ANAHUAC	PERSONA	6	6			21,372.00
	MIGUEL HIDALGO	AMP GRANADA	PERSONA	3	3			9,864.00
	MIGUEL HIDALGO	AMP POPO	PERSONA	1	1			4,932.00
	MIGUEL HIDALGO	AMP TORRE BLANCA	PERSONA	5	5			29,592.00
	MIGUEL HIDALGO	ANAHUAC	PERSONA	527	527			3,011,398.80
	MIGUEL HIDALGO	ANZURES	PERSONA	17	17			103,572.00
	MIGUEL HIDALGO	ARGENTINA ANTIGUA	PERSONA	122	122			621,432.00
	MIGUEL HIDALGO	ARGENTINA PONIENTE	PERSONA	54	54			318,869.70

CUADRO IV.16
PROSAP PROGRAMAS QUE OTORGAN SUBSIDIOS Y APOYOS A LA POBLACIÓN

UNIDAD RESPONSABLE / DENOMINACIÓN DEL PROGRAMA	DELEGACIÓN	COLONIA	BENEFICIARIO		TOTAL POBLACIÓN OBJETIVO	PRESUPUESTO (Pesos con dos decimales)		
			TIPO	TOTAL		ORIGINAL	PROGRAMADO MODIFICADO	EJERCIDO
	MIGUEL HIDALGO	ARGENTINA PTE	PERSONA	22	22			73,980.00
	MIGUEL HIDALGO	CENTURY LOMAS	PERSONA	1	1			9,864.00
	MIGUEL HIDALGO	CHAPULTEPEC MORALES	PERSONA	5	5			31,236.00
	MIGUEL HIDALGO	CUAUHTEMOC PENSIL	PERSONA	18	18			93,708.00
	MIGUEL HIDALGO	DANIEL GARZA	PERSONA	121	121			680,483.40
	MIGUEL HIDALGO	DOS LAGOS	PERSONA	3	3			11,508.00
SEGURO DE DESEMPLEO	MIGUEL HIDALGO	ESCANDON	PERSONA	153	153			889,271.40
	MIGUEL HIDALGO	FRANCISCO I MADERO	PERSONA	1	1			1,644.00
	MIGUEL HIDALGO	FRANCISCO I. MADERO	PERSONA	9	9			69,048.00
	MIGUEL HIDALGO	GRANADA	PERSONA	19	19			96,996.00
	MIGUEL HIDALGO	HUASTECA	PERSONA	6	6			41,100.00
	MIGUEL HIDALGO	HUICHAPAN	PERSONA	25	25			164,400.00
	MIGUEL HIDALGO	IGNACIO ALTAMIRANO	PERSONA	1	1			9,864.00
	MIGUEL HIDALGO	IRRIGACION	PERSONA	10	10			49,320.00
	MIGUEL HIDALGO	LEGARIA	PERSONA	5	5			42,744.00
	MIGUEL HIDALGO	LOMAS BARRILACO SECC VERTIENTES	PERSONA	2	2			8,220.00
	MIGUEL HIDALGO	LOMAS DE BEZARES	PERSONA	2	2			11,508.00
	MIGUEL HIDALGO	LOMAS DE CHAPULTEPEC	PERSONA	1	1			4,932.00
	MIGUEL HIDALGO	LOMAS DE REFORMA	PERSONA	1	1			9,864.00
	MIGUEL HIDALGO	LOMAS DE VIRREYES	PERSONA	29	29			185,772.00
	MIGUEL HIDALGO	LOS MANZANOS	PERSONA	1	1			1,644.00
	MIGUEL HIDALGO	LOS MORALES SECC PALMA	PERSONA	2	2			13,152.00
	MIGUEL HIDALGO	MEXICO NUEVO	PERSONA	42	42			213,720.00
	MIGUEL HIDALGO	MODELO PENSIL	PERSONA	3	3			14,796.00
	MIGUEL HIDALGO	MOLINO DEL REY	PERSONA	5	5			26,105.10
	MIGUEL HIDALGO	NEXTITLA	PERSONA	14	14			80,556.00
	MIGUEL HIDALGO	PENSIL NTE	PERSONA	236	236			1,319,722.80
	MIGUEL HIDALGO	PENSIL SUR	PERSONA	3	3			27,948.00
	MIGUEL HIDALGO	PERIODISTAS	PERSONA	6	6			26,304.00
	MIGUEL HIDALGO	PLUTARCO ELIAS CALLES	PERSONA	30	30			172,620.00
	MIGUEL HIDALGO	POLANCO CHAPULTEPEC	PERSONA	8	8			60,828.00
	MIGUEL HIDALGO	POLANCO REFORMA	PERSONA	5	5			39,456.00
	MIGUEL HIDALGO	POPO	PERSONA	41	41			225,084.00
	MIGUEL HIDALGO	POPOTLA	PERSONA	152	152			803,241.60
SEGURO DE DESEMPLEO	MIGUEL HIDALGO	REAL DE LAS LOMAS	PERSONA	1	1			8,220.00

CUADRO IV.16
PROSAP PROGRAMAS QUE OTORGAN SUBSIDIOS Y APOYOS A LA POBLACIÓN

UNIDAD RESPONSABLE / DENOMINACIÓN DEL PROGRAMA	DELEGACIÓN	COLONIA	BENEFICIARIO		TOTAL POBLACIÓN OBJETIVO	PRESUPUESTO (Pesos con dos decimales)		
			TIPO	TOTAL		ORIGINAL	PROGRAMADO MODIFICADO	EJERCIDO
	MIGUEL HIDALGO	REFORMA SOCIAL	PERSONA	18	18			83,844.00
	MIGUEL HIDALGO	RESIDENCIAL MILITAR	PERSONA	50	50			299,208.00
	MIGUEL HIDALGO	RINCON DEL BOSQUE	PERSONA	1	1			4,932.00
	MIGUEL HIDALGO	SAN DIEGO COYOACAN	PERSONA	21	21			80,556.00
	MIGUEL HIDALGO	SAN DIEGO OCOYOACAC	PERSONA	63	63			391,073.10
	MIGUEL HIDALGO	SAN JOAQUIN	PERSONA	3	3			11,508.00
	MIGUEL HIDALGO	SAN JUANICO	PERSONA	16	16			95,352.00
	MIGUEL HIDALGO	SAN LORENZO TLALTENANGO	PERSONA	25	25			115,080.00
	MIGUEL HIDALGO	SAN MIGUEL CHAPULTEPEC	PERSONA	71	71			379,764.00
	MIGUEL HIDALGO	SANTO TOMAS	PERSONA	7	7			39,456.00
	MIGUEL HIDALGO	TACUBA	PERSONA	23	23			139,740.00
	MIGUEL HIDALGO	TACUBAYA	PERSONA	73	73			401,136.00
	MIGUEL HIDALGO	TLAXPANA	PERSONA	82	82			463,541.70
	MIGUEL HIDALGO	TORRE BLANCA	PERSONA	66	66			389,484.00
	MIGUEL HIDALGO	U H LOMAS DE SOTELO	PERSONA	6	6			42,744.00
	MIGUEL HIDALGO	U HOGAR PARA NOSOTROS	PERSONA	5	5			19,728.00
	MIGUEL HIDALGO	U MEXICO TACUBA	PERSONA	1	1			6,576.00
SEGURO DE DESEMPLEO	MIGUEL HIDALGO	U POPULAR LOMA HERMOSA	PERSONA	35	35			177,485.70
	MIGUEL HIDALGO	UN HOGAR PARA NOSOTROS	PERSONA	1	1			8,220.00
	MIGUEL HIDALGO	VENTURA PEREZ DE ALBA	PERSONA	110	110			548,885.70
	MIGUEL HIDALGO	VERONICA ANZURES	PERSONA	2	2			11,508.00
TOTAL MIGUEL HIDALGO				2,542	2,542			14,102,667.00
	MILPA ALTA	BARRIO CENTRO	PERSONA	1	1			3,288.00
	MILPA ALTA	BARRIO CRUZTITLA	PERSONA	1	1			9,864.00
	MILPA ALTA	BARRIO LOS ANGELES	PERSONA	7	7			34,524.00
	MILPA ALTA	BARRIO SAN AGUSTIN	PERSONA	18	18			57,053.10
	MILPA ALTA	BARRIO SAN MATEO	PERSONA	41	41			184,128.00
	MILPA ALTA	BARRIO STA CRUZ	PERSONA	76	76			330,112.50
	MILPA ALTA	BARRIO STA MARTHA	PERSONA	23	23			96,996.00
	MILPA ALTA	BARRIO TECAXTITLA	PERSONA	1	1			8,220.00
SEGURO DE DESEMPLEO	MILPA ALTA	BARRIO TENANTITLA	PERSONA	1	1			1,644.00
	MILPA ALTA	BARRIO XALTIPAC	PERSONA	2	2			13,152.00
	MILPA ALTA	BARRIO XOCHITEPEC	PERSONA	18	18			83,844.00
	MILPA ALTA	MIGUEL HIDALGO	PERSONA	340	340			1,888,812.00

CUADRO IV.16
PROSAP PROGRAMAS QUE OTORGAN SUBSIDIOS Y APOYOS A LA POBLACIÓN

UNIDAD RESPONSABLE / DENOMINACIÓN DEL PROGRAMA	DELEGACIÓN	COLONIA	BENEFICIARIO		TOTAL POBLACIÓN OBJETIVO	PRESUPUESTO (Pesos con dos decimales)		
			TIPO	TOTAL		ORIGINAL	PROGRAMADO MODIFICADO	EJERCIDO
	MILPA ALTA	PUEBLO SAN AGUSTIN OHTENCO	PERSONA	18	18			85,488.00
	MILPA ALTA	PUEBLO SAN ANTONIO TECOMITL	PERSONA	55	55			205,433.70
	MILPA ALTA	PUEBLO SAN BARTOLOME XICOMULCO	PERSONA	19	19			95,352.00
	MILPA ALTA	PUEBLO SAN FRANCISCO TECOXPA	PERSONA	113	113			442,103.40
	MILPA ALTA	PUEBLO SAN JERONIMO MIACATLAN	PERSONA	32	32			129,809.70
	MILPA ALTA	PUEBLO SAN JUAN TEPENAHUAC	PERSONA	20	20			83,777.70
	MILPA ALTA	PUEBLO SAN PABLO OZTOTEPEC	PERSONA	125	125			486,027.30
	MILPA ALTA	PUEBLO SAN PEDRO ATOCPAN	PERSONA	34	34			118,368.00
	MILPA ALTA	PUEBLO SAN SALVADOR CUAUHTENCO	PERSONA	210	210			1,083,028.20
	MILPA ALTA	PUEBLO STA ANA TLACOTENCO	PERSONA	36	36			121,656.00
SEGURO DE DESEMPLEO	MILPA ALTA	SAN ANTONIO TECOMITL	PERSONA	23	23			116,724.00
	MILPA ALTA	SAN LORENZO TLACOYUCAN	PERSONA	17	17			60,828.00
	MILPA ALTA	SAN PEDRO ATOCPAN	PERSONA	1	1			9,731.40
	MILPA ALTA	VILLA MILPA ALTA	PERSONA	8	8			29,592.00
TOTAL MILPA ALTA				1,240	1,240			5,779,557.00
	TLAHUAC	3 DE MAYO	PERSONA	2	2			4,932.00
	TLAHUAC	AGRICOLA METROPOLITANA	PERSONA	53	53			294,276.00
	TLAHUAC	AMP LOPEZ PORTILLO	PERSONA	9	9			59,184.00
	TLAHUAC	AMP SELENE	PERSONA	29	29			149,206.20
	TLAHUAC	BARRIO LA MAGDALENA	PERSONA	10	10			59,184.00
	TLAHUAC	BARRIO SAN BARTOLO	PERSONA	1	1			1,644.00
	TLAHUAC	BARRIO SAN JUAN	PERSONA	8	8			54,252.00
	TLAHUAC	BARRIO STA ANA	PERSONA	10	10			64,116.00
SEGURO DE DESEMPLEO	TLAHUAC	BARRIO STA ANA ZAPOTITLAN	PERSONA	83	83			478,271.40
	TLAHUAC	BODET	PERSONA	24	24			116,591.40
	TLAHUAC	CONCEPCION	PERSONA	4	4			16,440.00
	TLAHUAC	DEL MAR	PERSONA	114	114			627,864.00
	TLAHUAC	GRANJAS CABRERA	PERSONA	6	6			32,880.00
	TLAHUAC	GUADALUPE TLALTENCO	PERSONA	18	18			98,640.00

CUADRO IV.16
PROSAP PROGRAMAS QUE OTORGAN SUBSIDIOS Y APOYOS A LA POBLACIÓN

UNIDAD RESPONSABLE / DENOMINACIÓN DEL PROGRAMA	DELEGACIÓN	COLONIA	BENEFICIARIO		TOTAL POBLACIÓN OBJETIVO	PRESUPUESTO (Pesos con dos decimales)		
			TIPO	TOTAL		ORIGINAL	PROGRAMADO MODIFICADO	EJERCIDO
	TLAHUAC	JARDINES DEL LLANO	PERSONA	6	6			16,440.00
	TLAHUAC	LA CONCHITA ZAPOTITLAN	PERSONA	165	165			897,624.00
	TLAHUAC	LA ESTACION	PERSONA	57	57			292,632.00
	TLAHUAC	LA HABANA	PERSONA	27	27			157,824.00
	TLAHUAC	LA LOMA	PERSONA	2	2			16,440.00
	TLAHUAC	LA NOPALERA	PERSONA	68	68			350,172.00
	TLAHUAC	LA TURBA	PERSONA	31	31			136,452.00
	TLAHUAC	LAS ARBOLEDAS	PERSONA	52	52			262,907.40
	TLAHUAC	LAS PUERTAS	PERSONA	2	2			8,220.00
	TLAHUAC	LOPEZ PORTILLO	PERSONA	105	105			558,827.40
	TLAHUAC	LUPITA	PERSONA	10	10			62,472.00
	TLAHUAC	OJO DE AGUA	PERSONA	28	28			144,672.00
	TLAHUAC	PBLO SAN ANDRES MIXQUI	PERSONA	4	4			16,440.00
	TLAHUAC	PBLO SAN JUAN IXTAYOPAN	PERSONA	12	12			39,456.00
	TLAHUAC	PBLO SAN NICOLAS TETELCO	PERSONA	2	2			4,932.00
	TLAHUAC	PBLO STA CATARINA YECAHUIZOTL	PERSONA	6	6			18,084.00
	TLAHUAC	PEÑA ALTA	PERSONA	13	13			75,624.00
	TLAHUAC	PUEBLO SAN ANDRES MIXQUI	PERSONA	17	17			105,072.00
	TLAHUAC	PUEBLO SAN JUAN IXTAYOPAN	PERSONA	31	31			175,908.00
	TLAHUAC	PUEBLO SAN NICOLAS TETELCO	PERSONA	16	16			95,352.00
SEGURO DE DESEMPLEO	TLAHUAC	PUEBLO STA CATARINA YECAHUIZOTL	PERSONA	19	19			111,792.00
	TLAHUAC	QUIAHUATLA	PERSONA	28	28			129,389.10
	TLAHUAC	SAN ANDRES	PERSONA	13	13			73,980.00
	TLAHUAC	SAN FRANCISCO TLALTENCO	PERSONA	40	40			205,500.00
	TLAHUAC	SAN JOSE	PERSONA	59	59			337,020.00
	TLAHUAC	SANTA CRUZ MIXQUIC	PERSONA	3	3			9,864.00
	TLAHUAC	SANTIAGO ZAPOTITLAN	PERSONA	62	62			328,800.00
	TLAHUAC	SELENE	PERSONA	74	74			406,068.00
	TLAHUAC	STA CATARINA	PERSONA	2	2			11,508.00
	TLAHUAC	STA CRUZ MIXQUIC	PERSONA	10	10			57,540.00
	TLAHUAC	TEOZOMA	PERSONA	2	2			8,220.00
	TLAHUAC	TEPANTITLAMILCO	PERSONA	1	1			3,288.00
	TLAHUAC	TIERRA BLANCA	PERSONA	10	10			49,320.00

CUADRO IV.16
PROSAP PROGRAMAS QUE OTORGAN SUBSIDIOS Y APOYOS A LA POBLACIÓN

UNIDAD RESPONSABLE / DENOMINACIÓN DEL PROGRAMA	DELEGACIÓN	COLONIA	BENEFICIARIO		TOTAL POBLACIÓN OBJETIVO	PRESUPUESTO (Pesos con dos decimales)		
			TIPO	TOTAL		ORIGINAL	PROGRAMADO MODIFICADO	EJERCIDO
	TLAHUAC	TLAHUAC	PERSONA	36	36			198,725.10
	TLAHUAC	U H AURORITA	PERSONA	1	1			4,932.00
	TLAHUAC	U H JUAN DE DIOS PEZA	PERSONA	1	1			3,288.00
	TLAHUAC	U H VILLA TLATEMPA	PERSONA	2	2			11,508.00
SEGURO DE DESEMPLEO	TLAHUAC	U H ZACATENCO	PERSONA	1	1			3,288.00
	TLAHUAC	U H ZAPOTITLAN	PERSONA	1	1			9,864.00
	TLAHUAC	U LOS OLIVOS	PERSONA	67	67			364,901.70
	TLAHUAC	VILLA CENTROAMERICANA Y DEL CARIBE	PERSONA	38	38			216,864.00
	TLAHUAC	ZACATENCO	PERSONA	11	11			52,608.00
	TLAHUAC	ZAPOTITLA	PERSONA	78	78			430,584.00
TOTAL TLÁHUAC				1,584	1,584			8,521,883.70
	TLALPAN	2 DE OCTUBRE	PERSONA	80	80			448,812.00
	TLALPAN	AILES II	PERSONA	2	2			11,508.00
	TLALPAN	AMP CUCHILLA DE PADIERNA	PERSONA	13	13			62,472.00
	TLALPAN	AMP M HIDALGO 2ª SECC	PERSONA	13	13			82,200.00
	TLALPAN	AMP MAGDALENA PETLACALCO	PERSONA	20	20			92,064.00
	TLALPAN	AMP MIGUEL HIDALGO	PERSONA	409	409			2,312,063.70
	TLALPAN	AMP TEPEXIMILPA	PERSONA	37	37			198,924.00
	TLALPAN	AMP TEPEXIMILPA SERVIMET	PERSONA	46	46			254,820.00
SEGURO DE DESEMPLEO	TLALPAN	AMP TLALMILLE	PERSONA	3	3			14,796.00
	TLALPAN	AMSA	PERSONA	4	4			24,660.00
	TLALPAN	ARBOLEDAS DEL SUR	PERSONA	41	41			258,108.00
	TLALPAN	BARRIO CAMISETAS	PERSONA	14	14			60,828.00
	TLALPAN	BARRIO DEL TRUENITO	PERSONA	4	4			29,592.00
	TLALPAN	BARRIO LA LONJA	PERSONA	4	4			13,152.00
	TLALPAN	BARRIO SAN FERNANDO	PERSONA	5	5			26,304.00
	TLALPAN	BELISARIO DOMINGUEZ	PERSONA	4	4			31,236.00
	TLALPAN	BELVEDERE DE ESLAVA	PERSONA	57	57			266,328.00
	TLALPAN	BOSQUES DEL PEDREGAL	PERSONA	29	29			184,128.00
	TLALPAN	C FOVISSSTE FUENTES BROTANTES	PERSONA	17	17			73,980.00
	TLALPAN	C INFANTIL CUEMANCO	PERSONA	1	1			4,932.00
	TLALPAN	C RESIDENCIAL PINARES	PERSONA	16	16			80,556.00

CUADRO IV.16
PROSAP PROGRAMAS QUE OTORGAN SUBSIDIOS Y APOYOS A LA POBLACIÓN

UNIDAD RESPONSABLE / DENOMINACIÓN DEL PROGRAMA	DELEGACIÓN	COLONIA	BENEFICIARIO		TOTAL POBLACIÓN OBJETIVO	PRESUPUESTO (Pesos con dos decimales)		
			TIPO	TOTAL		ORIGINAL	PROGRAMADO MODIFICADO	EJERCIDO
	TLALPAN	C RESIDENCIAL VILLA PRADO COAPA	PERSONA	3	3			19,728.00
	TLALPAN	CANTERA	PERSONA	2	2			19,728.00
	TLALPAN	CANTERA PUENTE DE PIEDRA	PERSONA	40	40			246,600.00
	TLALPAN	CHICHICASPATL	PERSONA	12	12			60,828.00
	TLALPAN	CHIMALCOYOTL	PERSONA	153	153			1,058,736.00
	TLALPAN	CHIMALI	PERSONA	5	5			27,948.00
	TLALPAN	CHIMILL	PERSONA	26	26			124,944.00
	TLALPAN	CONJUNTO URBANO COAPA	PERSONA	2	2			16,440.00
	TLALPAN	CRUZ DEL FAROL	PERSONA	53	53			338,664.00
SEGURO DE DESEMPLEO	TLALPAN	CUCHILLA DE PADIERNA	PERSONA	75	75			465,252.00
	TLALPAN	CUEVITA DE CURAMAGUEY	PERSONA	3	3			24,660.00
	TLALPAN	CUMBRES DE TEPETONGO	PERSONA	8	8			62,472.00
	TLALPAN	EJIDO DE SAN PEDRO MARTIR	PERSONA	264	264			1,759,013.70
	TLALPAN	EL ARENAL DE GUADALUPE	PERSONA	1	1			4,932.00
	TLALPAN	EL ARENAL TEPEPAN	PERSONA	5	5			29,592.00
	TLALPAN	EL BOSQUE	PERSONA	2	2			18,017.70
	TLALPAN	EL CANTIL	PERSONA	1	1			4,932.00
	TLALPAN	EL CHARCO	PERSONA	1	1			8,220.00
	TLALPAN	EL CONVENTO	PERSONA	6	6			13,152.00
	TLALPAN	EL DIVISADERO	PERSONA	4	4			27,948.00
	TLALPAN	EL METRO	PERSONA	1	1			8,220.00
	TLALPAN	EL MIRADOR 3ª SECC	PERSONA	4	4			18,084.00
	TLALPAN	EL MIRADOR I	PERSONA	57	57			320,580.00
	TLALPAN	EL MIRADOR II	PERSONA	73	73			461,897.70
	TLALPAN	EL ZACATON	PERSONA	14	14			62,472.00
	TLALPAN	EX EJIDO DE HUIPULCO	PERSONA	15	15			80,357.10
	TLALPAN	EX EJIDO HUIPULCO	PERSONA	1	1			3,288.00
	TLALPAN	EX HACIENDA COAPA	PERSONA	43	43			208,788.00
	TLALPAN	EX HACIENDA DE SAN JUAN DE DIOS	PERSONA	7	7			37,812.00
	TLALPAN	FRACC EL TAPATIO	PERSONA	19	19			128,232.00
	TLALPAN	FUENTES BROTANTES	PERSONA	2	2			19,728.00
	TLALPAN	FUENTES DE TEPEPAN	PERSONA	17	17			113,303.40
	TLALPAN	FUENTES DEL PEDREGAL	PERSONA	12	12			64,116.00
	TLALPAN	GRANJAS COAPA	PERSONA	43	43			203,789.70

CUADRO IV.16
PROSAP PROGRAMAS QUE OTORGAN SUBSIDIOS Y APOYOS A LA POBLACIÓN

UNIDAD RESPONSABLE / DENOMINACIÓN DEL PROGRAMA	DELEGACIÓN	COLONIA	BENEFICIARIO		TOTAL POBLACIÓN OBJETIVO	PRESUPUESTO (Pesos con dos decimales)		
			TIPO	TOTAL		ORIGINAL	PROGRAMADO MODIFICADO	EJERCIDO
	TLALPAN	HACIENDA DE SAN JUAN	PERSONA	3	3			19,728.00
	TLALPAN	HACIENDA DE SAN JUAN DE TLALPAN 2ª SECC	PERSONA	10	10			59,184.00
	TLALPAN	HEROES DE PADIERNA	PERSONA	11	11			32,393.10
SEGURO DE DESEMPLEO	TLALPAN	ISIDRO FABELA SECC CANTIL	PERSONA	2	2			13,152.00
	TLALPAN	IXTLAHUATONGO	PERSONA	1	1			3,288.00
	TLALPAN	JARDINES EN LA MONTAÑA	PERSONA	8	8			54,252.00
	TLALPAN	JUVENTUD UNIDA	PERSONA	14	14			96,996.00
	TLALPAN	LA MAGUEYERA	PERSONA	5	5			34,524.00
	TLALPAN	LA MESA	PERSONA	158	158			973,104.00
	TLALPAN	LA PALMA	PERSONA	7	7			40,901.10
	TLALPAN	LA VENTA	PERSONA	1	1			1,644.00
	TLALPAN	LAS FLORES	PERSONA	4	4			23,016.00
	TLALPAN	LAS HADAS	PERSONA	8	8			47,676.00
	TLALPAN	LOMAS DE CUATETLAN	PERSONA	33	33			269,616.00
	TLALPAN	LOMAS DE CUILOTEPEC	PERSONA	12	12			64,116.00
	TLALPAN	LOMAS DE PADIERNA	PERSONA	119	119			644,448.00
	TLALPAN	LOMAS DE PADIERNA SUR	PERSONA	111	111			611,501.70
	TLALPAN	LOMAS HIDALGO	PERSONA	23	23			131,520.00
	TLALPAN	LOS ENCINOS	PERSONA	48	48			258,108.00
	TLALPAN	LOS VOLCANES	PERSONA	31	31			162,756.00
	TLALPAN	Mª E ZUNO DE ECHEVERRIA	PERSONA	11	11			54,252.00
	TLALPAN	MIRADOR DEL VALLE	PERSONA	12	12			62,405.70
	TLALPAN	NARCISO MENDOZA	PERSONA	2	2			9,864.00
	TLALPAN	NUEVA ORIENTAL COAPA	PERSONA	11	11			62,472.00
	TLALPAN	NUEVO RENACIMIENTO AXALIO	PERSONA	17	17			118,301.70
	TLALPAN	PARAJE 38	PERSONA	20	20			120,012.00
	TLALPAN	PARAJE LA JOYITA	PERSONA	5	5			39,456.00
	TLALPAN	PARQUES DEL PEDREGAL	PERSONA	7	7			42,744.00
	TLALPAN	PASEOS DE MENDOZA	PERSONA	2	2			14,796.00
	TLALPAN	PEDREGAL AMILCO	PERSONA	3	3			19,728.00
	TLALPAN	PEDREGAL DE LAS AGUILAS	PERSONA	8	8			39,456.00
	TLALPAN	PEDREGAL DE SAN NICOLAS	PERSONA	234	234			1,117,444.50
SEGURO DE DESEMPLEO	TLALPAN	PEDREGAL DE STA URSULA XITLA	PERSONA	125	125			748,020.00
	TLALPAN	PEDREGAL DE TOPILEJO	PERSONA	1	1			9,864.00

CUADRO IV.16
PROSAP PROGRAMAS QUE OTORGAN SUBSIDIOS Y APOYOS A LA POBLACIÓN

UNIDAD RESPONSABLE / DENOMINACIÓN DEL PROGRAMA	DELEGACIÓN	COLONIA	BENEFICIARIO		TOTAL POBLACIÓN OBJETIVO	PRESUPUESTO (Pesos con dos decimales)		
			TIPO	TOTAL		ORIGINAL	PROGRAMADO MODIFICADO	EJERCIDO
	TLALPAN	PEDREGAL STA TERESA	PERSONA	40	40			208,644.00
	TLALPAN	PEÑA POBRE	PERSONA	17	17			81,857.10
	TLALPAN	PLAN DE AYALA	PERSONA	7	7			32,880.00
	TLALPAN	PRADO COAPA 1ª SECC	PERSONA	16	16			88,776.00
	TLALPAN	PRADO COAPA 3ª SECC	PERSONA	1	1			1,644.00
	TLALPAN	PRIMAVERA	PERSONA	6	6			26,304.00
	TLALPAN	PUEBLO MAGDALENA PETLACALCO	PERSONA	18	18			113,436.00
	TLALPAN	PUEBLO QUIETO	PERSONA	16	16			80,556.00
	TLALPAN	PUEBLO SAN MIGUEL AJUSCO	PERSONA	34	34			192,348.00
	TLALPAN	RANCHO LOS COLORINES	PERSONA	2	2			16,440.00
	TLALPAN	RANCHO VIEJO	PERSONA	1	1			6,576.00
	TLALPAN	RESIDENCIAL ACOXPA	PERSONA	9	9			49,176.00
	TLALPAN	RESIDENCIAL HACIENDA COAPA	PERSONA	4	4			19,728.00
	TLALPAN	RESIDENCIAL MIRAMONTES	PERSONA	2	2			9,864.00
	TLALPAN	RESIDENCIAL PEDREGAL PICACHO	PERSONA	1	1			8,220.00
	TLALPAN	RESIDENCIAL STA URSULA	PERSONA	6	6			39,456.00
	TLALPAN	RESIDENCIAL VILLA COAPA	PERSONA	5	5			24,660.00
	TLALPAN	RINCON DE SAN JUAN	PERSONA	2	2			4,932.00
	TLALPAN	RINCONADA COAPA 1ª SECCION	PERSONA	29	29			143,028.00
	TLALPAN	RINCONADA COAPA 2ª SECC	PERSONA	2	2			14,663.40
	TLALPAN	RINCONADA DE SAN FERNANDO	PERSONA	3	3			9,864.00
	TLALPAN	ROMULO SANCHEZ MIRELES	PERSONA	5	5			36,168.00
	TLALPAN	SABINACO	PERSONA	3	3			18,084.00
SEGURO DE DESEMPLEO	TLALPAN	SAN ANDRES TOTOLTEPEC	PERSONA	124	124			642,328.50
	TLALPAN	SAN BARTOLO EL CHICO	PERSONA	9	9			49,320.00
	TLALPAN	SAN BARTOLO EL CHICO LA CUCHILLA	PERSONA	2	2			8,220.00
	TLALPAN	SAN BUENAVENTURA	PERSONA	4	4			23,016.00
	TLALPAN	SAN JUAN BAUTISTA	PERSONA	8	8			39,456.00
	TLALPAN	SAN JUAN TEPEXIMILPA	PERSONA	15	15			70,692.00
	TLALPAN	SAN LORENZO HUIPULCO	PERSONA	28	28			161,112.00
	TLALPAN	SAN MIGUEL AJUSCO	PERSONA	32	32			165,977.70
	TLALPAN	SAN MIGUEL TEHUIZCO	PERSONA	2	2			14,796.00

CUADRO IV.16
PROSAP PROGRAMAS QUE OTORGAN SUBSIDIOS Y APOYOS A LA POBLACIÓN

UNIDAD RESPONSABLE / DENOMINACIÓN DEL PROGRAMA	DELEGACIÓN	COLONIA	BENEFICIARIO		TOTAL POBLACIÓN OBJETIVO	PRESUPUESTO (Pesos con dos decimales)		
			TIPO	TOTAL		ORIGINAL	PROGRAMADO MODIFICADO	EJERCIDO
	TLALPAN	SAN MIGUEL TOCIAC	PERSONA	2	2			9,864.00
	TLALPAN	SAN MIGUEL TOPILEJO	PERSONA	101	101			549,096.00
	TLALPAN	SAN MIGUEL XICALCO	PERSONA	32	32			165,977.70
	TLALPAN	SAN NICOLAS II	PERSONA	12	12			32,880.00
	TLALPAN	SAN NICOLAS II	PERSONA	14	14			98,640.00
	TLALPAN	SAN NICOLAS TOTOLAPAN	PERSONA	82	82			482,860.50
	TLALPAN	SAN PEDRO MARTIR	PERSONA	76	76			422,165.10
	TLALPAN	SANTA URSULA XITLA	PERSONA	13	13			42,744.00
	TLALPAN	SANTISIMA TRINIDAD	PERSONA	44	44			248,244.00
	TLALPAN	SANTO TOMAS AJUSCO	PERSONA	34	34			184,128.00
	TLALPAN	SECC XVI	PERSONA	17	17			85,488.00
	TLALPAN	SOLIDARIDAD	PERSONA	4	4			16,440.00
	TLALPAN	STA URSULA XITLA	PERSONA	24	24			110,148.00
	TLALPAN	TECORRAL	PERSONA	6	6			49,253.70
	TLALPAN	TECUENTITLA	PERSONA	1	1			8,220.00
	TLALPAN	TEPETONEO	PERSONA	11	11			47,676.00
	TLALPAN	TETECALA	PERSONA	3	3			23,016.00
	TLALPAN	TLALCOLIGIA	PERSONA	53	53			307,428.00
	TLALPAN	TLALMILLE	PERSONA	20	20			123,300.00
	TLALPAN	TLALPAN	PERSONA	160	160			922,018.80
	TLALPAN	TLALPUENTE	PERSONA	9	9			62,472.00
	TLALPAN	TORIELLO GUERRA	PERSONA	22	22			110,148.00
SEGURO DE DESEMPLEO	TLALPAN	TORRES DE PADIERNA	PERSONA	187	187			1,056,893.10
	TLALPAN	TORTUGAS	PERSONA	2	2			13,152.00
	TLALPAN	TULIPANES	PERSONA	3	3			13,152.00
	TLALPAN	U CUITLAHUAC	PERSONA	2	2			13,152.00
	TLALPAN	U H FOVISSSTE SAN PEDRO MARTIR	PERSONA	1	1			9,864.00
	TLALPAN	U H HUESO PERIFERICO	PERSONA	2	2			3,288.00
	TLALPAN	U H ISSSFAM 1	PERSONA	4	4			21,228.00
	TLALPAN	U H LUPITA PEREZ	PERSONA	67	67			429,084.00
	TLALPAN	U H NARCISO MENDOZA	PERSONA	5	5			21,372.00
	TLALPAN	U H PEMEX PICACHO	PERSONA	1	1			3,288.00
	TLALPAN	U H RESIDENCIAL INSURGENTES SUR	PERSONA	5	5			21,372.00
	TLALPAN	U H SAUZALES CEBADALES	PERSONA	2	2			13,152.00

CUADRO IV.16
PROSAP PROGRAMAS QUE OTORGAN SUBSIDIOS Y APOYOS A LA POBLACIÓN

UNIDAD RESPONSABLE / DENOMINACIÓN DEL PROGRAMA	DELEGACIÓN	COLONIA	BENEFICIARIO		TOTAL POBLACIÓN OBJETIVO	PRESUPUESTO (Pesos con dos decimales)		
			TIPO	TOTAL		ORIGINAL	PROGRAMADO MODIFICADO	EJERCIDO
	TLALPAN	U H TENORIOS FOVISSSTE	PERSONA	1	1			1,644.00
	TLALPAN	U TENORIOS I	PERSONA	1	1			9,864.00
	TLALPAN	VALLE DE TEPEPAN	PERSONA	6	6			23,016.00
	TLALPAN	VALLE ESCONDIDO	PERSONA	11	11			69,048.00
	TLALPAN	VALLE VERDE	PERSONA	4	4			26,304.00
	TLALPAN	VERANO	PERSONA	35	35			180,840.00
	TLALPAN	VERGEL COAPA	PERSONA	1	1			3,288.00
	TLALPAN	VERGEL DE COYOACAN	PERSONA	5	5			27,948.00
	TLALPAN	VERGEL SUR	PERSONA	4	4			31,236.00
	TLALPAN	VERGEL TLALPAN	PERSONA	8	8			52,409.10
	TLALPAN	VILLA CHARRA PEDREGAL	PERSONA	2	2			13,152.00
	TLALPAN	VILLA COAPA	PERSONA	122	122			726,305.10
	TLALPAN	VILLA CUEMANCO	PERSONA	2	2			14,796.00
SEGURO DE DESEMPLEO	TLALPAN	VILLA DEL PUENTE	PERSONA	6	6			27,948.00
	TLALPAN	VILLA LAZARO CARDENAS	PERSONA	9	9			57,407.40
	TLALPAN	VILLA OLIMPICA	PERSONA	3	3			16,440.00
	TLALPAN	VILLA ROYALE	PERSONA	1	1			1,644.00
	TLALPAN	VILLA TLALPAN	PERSONA	2	2			6,576.00
	TLALPAN	VISTAS DEL PEDREGAL	PERSONA	18	18			111,792.00
	TLALPAN	VIVEROS DE CUERNAVACA	PERSONA	27	27			131,520.00
	TLALPAN	XAXALCO	PERSONA	1	1			4,932.00
	TLALPAN	XAXALIPA	PERSONA	3	3			29,592.00
	TLALPAN	XOLALPA	PERSONA	1	1			8,220.00
	TLALPAN	ZONA URBANA EJIDAL EL PEDREGAL	PERSONA	78	78			425,663.40
	TLALPAN	ZONA URBANA EJIDAL HEROES DE PADIERNA	PERSONA	24	24			131,520.00
TOTAL TLALPAN				4,709	4,709			26,851,211.40
	VENUSTIANO CARRANZA	10 DE MAYO	PERSONA	43	43			251,532.00
	VENUSTIANO CARRANZA	1º DE MAYO	PERSONA	27	27			139,740.00

CUADRO IV.16
PROSAP PROGRAMAS QUE OTORGAN SUBSIDIOS Y APOYOS A LA POBLACIÓN

UNIDAD RESPONSABLE / DENOMINACIÓN DEL PROGRAMA	DELEGACIÓN	COLONIA	BENEFICIARIO		TOTAL POBLACIÓN OBJETIVO	PRESUPUESTO (Pesos con dos decimales)		
			TIPO	TOTAL		ORIGINAL	PROGRAMADO MODIFICADO	EJERCIDO
	VENUSTIANO CARRANZA	20 DE NOVIEMBRE	PERSONA	1,011	1,011			6,049,455.90
	VENUSTIANO CARRANZA	20 DE NOVIEMBRE 2º TRAMO	PERSONA	1	1			3,288.00
	VENUSTIANO CARRANZA	24 DE ABRIL	PERSONA	5	5			18,084.00
	VENUSTIANO CARRANZA	7 DE JULIO	PERSONA	31	31			207,077.70
	VENUSTIANO CARRANZA	AARON SAENZ	PERSONA	4	4			32,880.00
	VENUSTIANO CARRANZA	AERONAUTICA MILITAR	PERSONA	24	24			128,232.00
	VENUSTIANO CARRANZA	AMP 20 DE NOVIEMBRE	PERSONA	11	11			65,760.00
	VENUSTIANO CARRANZA	AMP ADOLFO LOPEZ MATEOS	PERSONA	5	5			21,372.00
	VENUSTIANO CARRANZA	AMP AVIACION CIVIL	PERSONA	4	4			22,883.40
	VENUSTIANO CARRANZA	AMP CARACOL	PERSONA	32	32			162,756.00
	VENUSTIANO CARRANZA	AMP MICHOACANA	PERSONA	7	7			42,744.00
	VENUSTIANO CARRANZA	AMP PENITENCIARIA	PERSONA	43	43			240,024.00
SEGURO DE DESEMPLEO	VENUSTIANO CARRANZA	AMP SIMON BOLIVAR	PERSONA	9	9			49,320.00
	VENUSTIANO CARRANZA	AMP VENUSTIANO CARRANZA	PERSONA	1	1			1,644.00
	VENUSTIANO CARRANZA	AQUILES SERDAN	PERSONA	71	71			422,508.00
	VENUSTIANO CARRANZA	ARENAL 4ª SECC	PERSONA	5	5			8,220.00
	VENUSTIANO CARRANZA	ARTES GRAFICAS	PERSONA	60	60			346,884.00
	VENUSTIANO CARRANZA	AVIACION CIVIL	PERSONA	79	79			448,812.00
	VENUSTIANO CARRANZA	AZTECA	PERSONA	113	113			680,549.70
	VENUSTIANO CARRANZA	CUATRO ARBOLES	PERSONA	85	85			484,980.00

CUADRO IV.16
PROSAP PROGRAMAS QUE OTORGAN SUBSIDIOS Y APOYOS A LA POBLACIÓN

UNIDAD RESPONSABLE / DENOMINACIÓN DEL PROGRAMA	DELEGACIÓN	COLONIA	BENEFICIARIO		TOTAL POBLACIÓN OBJETIVO	PRESUPUESTO (Pesos con dos decimales)		
			TIPO	TOTAL		ORIGINAL	PROGRAMADO MODIFICADO	EJERCIDO
	VENUSTIANO CARRANZA	CUCHILLA PANTITLAN	PERSONA	76	76			413,945.10
	VENUSTIANO CARRANZA	EL ARENAL 1ª SECC	PERSONA	56	56			286,056.00
	VENUSTIANO CARRANZA	EL ARENAL 2ª SECC	PERSONA	8	8			46,032.00
	VENUSTIANO CARRANZA	EL ARENAL 3ª SECC	PERSONA	8	8			57,540.00
	VENUSTIANO CARRANZA	EL ARENAL 4ª SECC	PERSONA	127	127			686,993.10
	VENUSTIANO CARRANZA	EMILIO CARRANZA	PERSONA	60	60			356,748.00
	VENUSTIANO CARRANZA	FEDERAL	PERSONA	81	81			434,016.00
	VENUSTIANO CARRANZA	FELIPE ANGULES	PERSONA	28	28			144,672.00
	VENUSTIANO CARRANZA	IGNACIO ZARAGOZA	PERSONA	186	186			963,384.00
	VENUSTIANO CARRANZA	INDUSTRIAL PUERTO AEREO	PERSONA	1	1			4,932.00
	VENUSTIANO CARRANZA	JAMAICA	PERSONA	22	22			120,012.00
	VENUSTIANO CARRANZA	JANITZIO	PERSONA	39	39			213,720.00
	VENUSTIANO CARRANZA	JARDIN BALBUENA	PERSONA	355	355			1,949,308.50
	VENUSTIANO CARRANZA	LORENZO BOTURINI	PERSONA	79	79			479,705.10
	VENUSTIANO CARRANZA	MADERO	PERSONA	2	2			4,932.00
	VENUSTIANO CARRANZA	MAGDALENA MIXHUCA	PERSONA	153	153			840,084.00
	VENUSTIANO CARRANZA	MERCED BALBUENA	PERSONA	97	97			588,353.10
	VENUSTIANO CARRANZA	MICHOACANA	PERSONA	42	42			256,121.10
	VENUSTIANO CARRANZA	MOCTEZUMA 1ª SECC	PERSONA	149	149			778,990.80
	VENUSTIANO CARRANZA	MOCTEZUMA 2ª SECC	PERSONA	383	383			2,161,053.00

CUADRO IV.16
PROSAP PROGRAMAS QUE OTORGAN SUBSIDIOS Y APOYOS A LA POBLACIÓN

UNIDAD RESPONSABLE / DENOMINACIÓN DEL PROGRAMA	DELEGACIÓN	COLONIA	BENEFICIARIO		TOTAL POBLACIÓN OBJETIVO	PRESUPUESTO (Pesos con dos decimales)		
			TIPO	TOTAL		ORIGINAL	PROGRAMADO MODIFICADO	EJERCIDO
	VENUSTIANO CARRANZA	MORELOS	PERSONA	443	443			2,256,526.20
SEGURO DE DESEMPLEO	VENUSTIANO CARRANZA	NICOLAS BRAVO	PERSONA	9	9			49,320.00
	VENUSTIANO CARRANZA	OBREGON	PERSONA	36	36			197,280.00
	VENUSTIANO CARRANZA	PENITENCIARIA	PERSONA	109	109			580,332.00
	VENUSTIANO CARRANZA	PENSADOR MEXICANO	PERSONA	115	115			629,519.40
	VENUSTIANO CARRANZA	PEÑON DE LOS BAÑOS	PERSONA	89	89			499,776.00
	VENUSTIANO CARRANZA	POPULAR RASTRO	PERSONA	30	30			182,484.00
	VENUSTIANO CARRANZA	PUEBLA	PERSONA	84	84			412,644.00
	VENUSTIANO CARRANZA	PUEBLO DE MAGDALENA MIXHUCA	PERSONA	3	3			23,016.00
	VENUSTIANO CARRANZA	REVOLUCION	PERSONA	57	57			325,512.00
	VENUSTIANO CARRANZA	ROMERO RUBIO	PERSONA	112	112			675,551.40
	VENUSTIANO CARRANZA	SANTA CRUZ AVIACION	PERSONA	6	6			27,948.00
	VENUSTIANO CARRANZA	SEVILLA	PERSONA	19	19			128,232.00
	VENUSTIANO CARRANZA	SIMON BOLIVAR	PERSONA	67	67			383,052.00
SEGURO DE DESEMPLEO	VENUSTIANO CARRANZA	STA CRUZ AVIACION	PERSONA	11	11			72,203.40
SEGURO DE DESEMPLEO	VENUSTIANO CARRANZA	U CANDELARIA DE LOS PATOS	PERSONA	19	19			98,507.40
SEGURO DE DESEMPLEO	VENUSTIANO CARRANZA	U H FIVIPOR	PERSONA	78	78			420,864.00
SEGURO DE DESEMPLEO	VENUSTIANO CARRANZA	U KENNEDY	PERSONA	5	5			18,084.00
SEGURO DE DESEMPLEO	VENUSTIANO CARRANZA	VENUSTIANO CARRANZA	PERSONA	10	10			54,252.00
TOTAL VENUSTIANO CARRANZA				4,925	4,925			27,650,448.30

CUADRO IV.16
PROSAP PROGRAMAS QUE OTORGAN SUBSIDIOS Y APOYOS A LA POBLACIÓN

UNIDAD RESPONSABLE / DENOMINACIÓN DEL PROGRAMA	DELEGACIÓN	COLONIA	BENEFICIARIO		TOTAL POBLACIÓN OBJETIVO	PRESUPUESTO (Pesos con dos decimales)		
			TIPO	TOTAL		ORIGINAL	PROGRAMADO MODIFICADO	EJERCIDO
	XOCHIMILCO	ACOCA	PERSONA	4	4			16,440.00
	XOCHIMILCO	ALCANFORES	PERSONA	14	14			64,116.00
	XOCHIMILCO	ALDAMA BOSQUES DE CIPRES	PERSONA	1	1			4,932.00
	XOCHIMILCO	AMP NATIVITAS	PERSONA	48	48			225,095.40
	XOCHIMILCO	AMP NATIVITAS LA JOYA	PERSONA	1	1			3,288.00
	XOCHIMILCO	AMP SAN LORENZO LOS OLIVOS	PERSONA	1	1			4,932.00
	XOCHIMILCO	AMP SAN MARCOS NORTE	PERSONA	40	40			177,552.00
	XOCHIMILCO	AMP TEPEPAN	PERSONA	62	62			345,240.00
SEGURO DE DESEMPLEO	XOCHIMILCO	AMP TITLA	PERSONA	4	4			29,592.00
	XOCHIMILCO	ARCOS DEL SUR	PERSONA	6	6			21,372.00
	XOCHIMILCO	BARRIO 18	PERSONA	5	5			29,592.00
	XOCHIMILCO	BARRIO BELEN	PERSONA	2	2			3,288.00
	XOCHIMILCO	BARRIO CALTONGO	PERSONA	11	11			57,197.10
	XOCHIMILCO	BARRIO CALYEQUITA	PERSONA	9	9			72,336.00
	XOCHIMILCO	BARRIO EL ROSARIO	PERSONA	3	3			21,372.00
	XOCHIMILCO	BARRIO GUADALUPANA	PERSONA	1	1			4,932.00
	XOCHIMILCO	BARRIO LA CONCEPCION TLACOPA	PERSONA	14	14			70,692.00
	XOCHIMILCO	BARRIO LA GUADALUPITA	PERSONA	7	7			39,456.00
	XOCHIMILCO	BARRIO LA SANTISIMA	PERSONA	4	4			24,660.00
	XOCHIMILCO	BARRIO SAN CRISTOBAL	PERSONA	6	6			34,524.00
	XOCHIMILCO	BARRIO SAN DIEGO	PERSONA	3	3			19,728.00
	XOCHIMILCO	BARRIO SAN ESTEBAN	PERSONA	8	8			60,761.70
	XOCHIMILCO	BARRIO SAN ISIDRO	PERSONA	12	12			60,828.00
	XOCHIMILCO	BARRIO STA Mª DEL OLIVAR	PERSONA	7	7			29,592.00
	XOCHIMILCO	BARRIO XALTOCAN	PERSONA	32	32			166,044.00
	XOCHIMILCO	BOSQUE RESID DEL SUR	PERSONA	5	5			16,440.00
	XOCHIMILCO	BOSQUE RESIDENCIAL DEL SUR	PERSONA	14	14			89,878.20
	XOCHIMILCO	C H BOSQUE RESIDENCIAL DEL SUR	PERSONA	1	1			9,864.00
	XOCHIMILCO	C INFONAVIT NATIVITAS	PERSONA	9	9			52,608.00
	XOCHIMILCO	DOLORES TLALI	PERSONA	1	1			4,932.00
	XOCHIMILCO	EJIDO XOCHITEPEC	PERSONA	10	10			60,485.10
	XOCHIMILCO	EL CEDRAL	PERSONA	1	1			1,644.00
	XOCHIMILCO	JARDINES DEL SUR	PERSONA	48	48			235,092.00
	XOCHIMILCO	JAZMIN	PERSONA	4	4			18,084.00

CUADRO IV.16
PROSAP PROGRAMAS QUE OTORGAN SUBSIDIOS Y APOYOS A LA POBLACIÓN

UNIDAD RESPONSABLE / DENOMINACIÓN DEL PROGRAMA	DELEGACIÓN	COLONIA	BENEFICIARIO		TOTAL POBLACIÓN OBJETIVO	PRESUPUESTO (Pesos con dos decimales)		
			TIPO	TOTAL		ORIGINAL	PROGRAMADO MODIFICADO	EJERCIDO
	XOCHIMILCO	LA CEBADA SAN LORENZO	PERSONA	1	1			1,644.00
SEGURO DE DESEMPLEO	XOCHIMILCO	LA CONCHA	PERSONA	8	8			37,812.00
	XOCHIMILCO	LA GUADALUPANA	PERSONA	4	4			14,796.00
	XOCHIMILCO	LA GUADALUPITA TLAXIALTEMALCO	PERSONA	5	5			26,304.00
	XOCHIMILCO	LA NORIA	PERSONA	28	28			131,520.00
	XOCHIMILCO	LAS ANIMAS	PERSONA	4	4			23,016.00
	XOCHIMILCO	LAS MESITAS	PERSONA	2	2			4,932.00
	XOCHIMILCO	LAS PERITAS	PERSONA	3	3			8,220.00
	XOCHIMILCO	LOMAS DE TONALCO	PERSONA	3	3			21,305.70
	XOCHIMILCO	LOS CERILLOS	PERSONA	35	35			198,924.00
	XOCHIMILCO	LOS CORRALES	PERSONA	2	2			11,508.00
	XOCHIMILCO	MISIONES DE LA NOÑA	PERSONA	4	4			23,016.00
	XOCHIMILCO	OLIVAR	PERSONA	10	10			65,760.00
	XOCHIMILCO	ORIENTE	PERSONA	17	17			113,436.00
	XOCHIMILCO	ORIENTE SAN LUCAS	PERSONA	1	1			4,932.00
	XOCHIMILCO	PASEOS DEL SUR	PERSONA	14	14			62,472.00
	XOCHIMILCO	PEDREGAL DE SAN FRANCISCO	PERSONA	1	1			3,288.00
	XOCHIMILCO	POTRERAS DE LA NOÑA	PERSONA	3	3			19,728.00
	XOCHIMILCO	POTRERO SAN BERNARDINO	PERSONA	12	12			62,472.00
	XOCHIMILCO	PUEBLO NATIVITAS	PERSONA	23	23			124,457.10
	XOCHIMILCO	PUEBLO SAN ANDRES AHUAYUCAN	PERSONA	16	16			88,776.00
	XOCHIMILCO	PUEBLO SAN FRANCISCO TLALNEPANTLA	PERSONA	21	21			111,792.00
	XOCHIMILCO	PUEBLO SAN GREGORIO ATLAPULCO	PERSONA	57	57			292,632.00
	XOCHIMILCO	PUEBLO SAN LORENZO ATEMOAYA	PERSONA	18	18			100,284.00
	XOCHIMILCO	PUEBLO SAN LUCAS XOCHIMANCA	PERSONA	43	43			221,940.00
	XOCHIMILCO	PUEBLO SAN LUIS TLAXIALTEMALCO	PERSONA	27	27			151,248.00
	XOCHIMILCO	PUEBLO SAN MATEO XALPA	PERSONA	46	46			205,500.00
	XOCHIMILCO	PUEBLO STA CECILIA TEPETLAPA	PERSONA	30	30			182,484.00
SEGURO DE DESEMPLEO	XOCHIMILCO	PUEBLO STA CRUZ ACALPIXCA	PERSONA	44	44			226,728.00
	XOCHIMILCO	PUEBLO STA CRUZ XOCHITEPEC	PERSONA	50	50			272,417.10

CUADRO IV.16
PROSAP PROGRAMAS QUE OTORGAN SUBSIDIOS Y APOYOS A LA POBLACIÓN

UNIDAD RESPONSABLE / DENOMINACIÓN DEL PROGRAMA	DELEGACIÓN	COLONIA	BENEFICIARIO		TOTAL POBLACIÓN OBJETIVO	PRESUPUESTO (Pesos con dos decimales)		
			TIPO	TOTAL		ORIGINAL	PROGRAMADO MODIFICADO	EJERCIDO
	XOCHIMILCO	PUEBLO TEPEPAN	PERSONA	46	46			240,024.00
	XOCHIMILCO	PUEBLO TULYEHUALCO	PERSONA	25	25			131,520.00
	XOCHIMILCO	QUIRINO MENDOZA	PERSONA	8	8			42,744.00
	XOCHIMILCO	RANCHO TEJOMULCO	PERSONA	2	2			8,220.00
	XOCHIMILCO	RINCONADA SAN PABLO	PERSONA	2	2			13,152.00
	XOCHIMILCO	SAN ISIDRO	PERSONA	8	8			46,032.00
	XOCHIMILCO	SAN JERONIMO	PERSONA	9	9			34,524.00
	XOCHIMILCO	SAN JOSE ZACATEPEC	PERSONA	3	3			14,796.00
	XOCHIMILCO	SAN JUAN DE LOS LAGOS	PERSONA	2	2			6,576.00
	XOCHIMILCO	SAN JUAN MAYOTEPEC	PERSONA	5	5			26,304.00
	XOCHIMILCO	SAN JUAN TEPEPAN	PERSONA	34	34			215,021.10
	XOCHIMILCO	SAN LORENZO	PERSONA	30	30			144,605.70
	XOCHIMILCO	SANTA CRUZ CHAVARRIETA	PERSONA	5	5			11,508.00
	XOCHIMILCO	SANTA CRUZ GUADALUPE	PERSONA	6	6			16,440.00
	XOCHIMILCO	SANTIAGO TEPALCATLALPAN PUEBLO	PERSONA	49	49			254,820.00
	XOCHIMILCO	SANTIAGUITO	PERSONA	4	4			26,304.00
	XOCHIMILCO	STA CRUZ CHAVARRIETA	PERSONA	3	3			18,084.00
	XOCHIMILCO	STA CRUZ GUADALUPE	PERSONA	7	7			42,744.00
	XOCHIMILCO	STA CRUZ XOCHITEPEC	PERSONA	1	1			1,644.00
	XOCHIMILCO	TABLAS DE SAN LORENZO	PERSONA	11	11			52,608.00
	XOCHIMILCO	TECACALANCO	PERSONA	4	4			23,016.00
	XOCHIMILCO	TEPETITLA	PERSONA	1	1			6,576.00
	XOCHIMILCO	TETLATILCO	PERSONA	1	1			8,220.00
SEGURO DE DESEMPLEO	XOCHIMILCO	TLACHIULTEPEC	PERSONA	13	13			85,488.00
	XOCHIMILCO	TLAXIOPAN	PERSONA	7	7			32,880.00
	XOCHIMILCO	TLAXOPAN	PERSONA	10	10			54,252.00
	XOCHIMILCO	TLAXOPAN 4a SECC	PERSONA	1	1			1,644.00
	XOCHIMILCO	U H DEL DIF	PERSONA	2	2			18,017.70
	XOCHIMILCO	U H FOVISTE RINCONADA DEL SUR	PERSONA	8	8			37,812.00
	XOCHIMILCO	UNIDAD INFONAVIT NATIVITAS	PERSONA	1	1			4,932.00
	XOCHIMILCO	VALLE STA Mª	PERSONA	2	2			8,220.00
	XOCHIMILCO	XICALHUACA	PERSONA	3	3			6,576.00
	XOCHIMILCO	XICALHUACAN	PERSONA	9	9			60,828.00
	XOCHIMILCO	XOCHIMILCO	PERSONA	3	3			11,508.00

CUADRO IV.16
PROSAP PROGRAMAS QUE OTORGAN SUBSIDIOS Y APOYOS A LA POBLACIÓN

UNIDAD RESPONSABLE / DENOMINACIÓN DEL PROGRAMA	DELEGACIÓN	COLONIA	BENEFICIARIO		TOTAL POBLACIÓN OBJETIVO	PRESUPUESTO (Pesos con dos decimales)			
			TIPO	TOTAL					
	XOCHIMILCO	XOCHIPILLI	PERSONA	11	11				60,629.10
TOTAL XOCHIMILCO				1,266	1,266				6,658,203.00
TOTAL SEGURO DE DESEMPLEO				63,317	63,317				349,331,317.20

SE OTORGÒ APOYO A 63,317 PERSONAS, DE LAS CUALES 34,145 SON BENEFICIARIOS QUE SE DOCUMENTARON EN EL 2009 Y 29,172 DEL 2008

SECRETARÍA DE DESARROLLO RURAL Y EQUIDAD PARA LAS COMUNIDADES

PROGRAMA DE LA MUJER RURAL, INDIGENA, HUÉSPED Y MIGRANTE	TLALPAN	MAGDALENA PETLACALCO Y LA FAMA	PRODUCTORES	10	APOYAR PROYECTOS PRODUCTIVOS, PARTICULARMENTE, A JEFAS DE FAMILIA Y PROMOVER LA CONFORMACIÓN DE EMPRESAS SOCIALES Y COOPERATIVAS. DISMINUIR LAS BRECHAS DE DESIGUALDAD QUE EXISTEN HACIA LA MUJER RURAL DEL DISTRITO FEDERAL MEJORANDO SUS INGRESOS ECONÓMICOS, Y EN CONSECUENCIA SU CALIDAD DE VIDA.	4,500,000.00	3,427,246.00	161,474.50

CUADRO IV.16
PROSAP PROGRAMAS QUE OTORGAN SUBSIDIOS Y APOYOS A LA POBLACIÓN

UNIDAD RESPONSABLE / DENOMINACIÓN DEL PROGRAMA	DELEGACIÓN	COLONIA	BENEFICIARIO		TOTAL POBLACIÓN OBJETIVO	PRESUPUESTO (Pesos con dos decimales)		
			TIPO	TOTAL		ORIGINAL	PROGRAMADO MODIFICADO	EJERCIDO
ORGANIZACIÓN, CAPACITACIÓN Y PROMOTORES DE FOMENTO AGROPECUARIO	XOCHIMILCO, MILPA ALTA Y TLÁHUAC	LOCALIDADES DE LAS DELEGACIONES XOCHIMILCO, TLÁHUAC Y MILPA ALTA	CONVENIO	1	CAPACITACIÓN 7 FORMADORES DE ORGANIZACIONES AGRÍCOLAS A TRAVÉS DE 36 TALLERES EN LAS DELEGACIONES XOCHIMILCO, TLÁHUAC Y MILPA ALTA, CON TEMAS QUE LES PERMITA FORTALECER LA CAPACIDAD DE ORGANIZACIÓN Y ASESORAMIENTO EN PROYECTOS PRODUCTIVOS.	7,618,041.00	2,100,000.00	129,600.00
ORGANIZACIÓN, CAPACITACIÓN Y PROMOTORES DE FOMENTO AGROPECUARIO	7 DELEGACIONES CON VOCACIÓN RURAL (ÁLVARO OBREGÓN, CUAJIMALPA, MAGDALENA CONTRERAS, TLALPAN, MILPA ALTA, TLAHUÁC Y XOCHIMILCO)	LOCALIDADES DE LAS 7 DELEGACIONES CON VOCACIÓN RURAL	CONVENIO	1	CAPACITACIÓN 7 MUJERES CON PROYECTOS PRODUCTIVOS DE LAS 7 DELEGACIONES CON VOCACIÓN RURAL, A TRAVÉS DE SENSIBILIZACIÓN, TRASMITIÉNDOLES CONOCIMIENTOS DE EQUIDAD DE GÉNERO QUE LES PERMITA RECONOCER SUS DERECHOS Y PODER EJERCERLOS.			130,500.00
ORGANIZACIÓN, CAPACITACIÓN Y PROMOTORES DE FOMENTO AGROPECUARIO	MAGDALENA CONTRERAS, CUAJIMALPA DE MORELOS, ALVARO OBREGÓN, TLALPAN, XOCHIMILCO, TLAHUAC Y MILPA ALTA.	LOCALIDADES COMPRENDIDAS EN LAS DELEGACIONES CON VOCACIÓN RURAL EN EL DISTRITO FEDERAL.	PROMOTORES VOLUNTARIOS	60	POBLACIÓN COMPRENDIDAS EN LAS DIFERENTES LOCALIDADES DE LAS DELEGACIONES CON VOCACIÓN RURAL EN EL DISTRITO FEDERAL.	-	7,381,132.00	2,638,984.00

CUADRO IV.16
PROSAP PROGRAMAS QUE OTORGAN SUBSIDIOS Y APOYOS A LA POBLACIÓN

UNIDAD RESPONSABLE / DENOMINACIÓN DEL PROGRAMA	DELEGACIÓN	COLONIA	BENEFICIARIO		TOTAL POBLACIÓN OBJETIVO	PRESUPUESTO (Pesos con dos decimales)		
			TIPO	TOTAL		ORIGINAL	PROGRAMADO MODIFICADO	EJERCIDO
EQUIDAD PARA PUEBLOS INDÍGENAS Y COMUNIDADES ÉTNICAS	TLALPAN, COYOACAN, XOCHIMILCO, IZTAPALAPA, CUAUHTEMOC, AZCAPOTZALCO, ÁLVARO OBREGÓN, GUSTAVO A. MADERO, IZTACALCO, MIGUEL HIDALGO Y BENITO JUÁREZ	POBLACIÓN ABIERTA EN LA 16 DELEGACIONES Y LOCALIDADES DEL DISTRITO FEDERAL.	POBLACIÓN VULNERABLE	317	POBLACIÓN PERTENECIENTE A PUEBLOS Y COMUNIDADES INDÍGENAS.	4,000,000.00	4,000,000.00	193,000.00
EQUIDAD PARA PUEBLOS INDÍGENAS Y COMUNIDADES ÉTNICAS	COYOACAN, VENUSTIANO CARRANZA, BENITO JUÁREZ, AZCAPOTZALCO,CUAUHTÉMOC, TLAHUAC, XOCHIMILCO, IZTACALCO Y IZTAPALAPA	POBLACIÓN ABIERTA EN LA 16 DELEGACIONES Y LOCALIDADES DEL DISTRITO FEDERAL.	POBLACIÓN VULNERABLE	484	POBLACIÓN PERTENECIENTE A PUEBLOS ORIGINARIOS E INDÍGENAS Y COMUNIDADES ÉTNICAS DE ORIGEN EXTRANJERO.			58,000.00
EQUIDAD PARA PUEBLOS INDÍGENAS Y COMUNIDADES ÉTNICAS	TLALPAN	LAS FLORES TOPILEJO	POBLACIÓN ORIGINARIA Y RURAL	9 directas indirectos 9000	POBLACIÓN ORIGINARIA Y RURAL DE LOS PUEBLOS DE TLALPAN, ASÍ COMO POBLACIÓN ABIERTA DE CIUDAD DE MÉXICO.			115,000.00

CUADRO IV.16
PROSAP PROGRAMAS QUE OTORGAN SUBSIDIOS Y APOYOS A LA POBLACIÓN

UNIDAD RESPONSABLE / DENOMINACIÓN DEL PROGRAMA	DELEGACIÓN	COLONIA	BENEFICIARIO		TOTAL POBLACIÓN OBJETIVO	PRESUPUESTO (Pesos con dos decimales)		
			TIPO	TOTAL		ORIGINAL	PROGRAMADO MODIFICADO	EJERCIDO
GESTIÓN SOCIAL A HUÉSPEDES, MIGRANTES Y SUS FAMILIARES	IZTAPALAPA, VENUSTIANO CARRANZA, COYOACÁN, GUSTAVO A. MADERO, ÁLVARO OBREGÓN, CUAJIMALPA, MAGDALENA CONTRERAS, PRINCIPALMENTE.	DIVERSAS COLONIAS COMPRENDIDAS EN LAS CITADAS DELEGACIONES DONDE HABITAN LOS FAMILIARES DE MIGRANTES Y LOS MIGRANTES DE RETORNO.	AYUDAS SOCIALES	6	MIGRANTES Y FAMILIARES QUE HABITAN O TRANSITAN POR LAS DISTINTAS DELEGACIONES.	400,000.00	182,600.40	9,600.00
GESTIÓN SOCIAL A HUÉSPEDES, MIGRANTES Y SUS FAMILIARES	IZTAPALAPA, VENUSTIANO CARRANZA, COYOACÁN, GUSTAVO A. MADERO, ÁLVARO OBREGÓN, CUAJIMALPA, MAGDALENA CONTRERAS, PRINCIPALMENTE.	DIVERSAS COLONIAS COMPRENDIDAS EN LAS CITADAS DELEGACIONES DONDE HABITAN LOS FAMILIARES DE MIGRANTES Y LOS MIGRANTES DE RETORNO.	PROMOTORES VOLUNTARIOS	5	MIGRANTES Y FAMILIARES QUE HABITAN O TRANSITAN POR LAS DISTINTAS DELEGACIONES.	-	217,399.60	98,818.00
ACCESO A LA JUSTICIA Y DERECHOS HUMANOS A LA POBLACIÓN INDÍGENA, HUÉSPED Y MIGRANTE	IZTAPALAPA, VENUSTIANO CARRANZA, COYOACÁN, GUSTAVO A. MADERO, ÁLVARO OBREGÓN, CUAJIMALPA, MAGDALENA CONTRERAS, PRINCIPALMENTE.	DIVERSAS COLONIAS COMPRENDIDAS EN LAS CITADAS DELEGACIONES DONDE HABITAN LOS FAMILIARES DE MIGRANTES Y LOS MIGRANTES DE RETORNO.	PROMOTORES VOLUNTARIOS	41	MIGRANTES Y FAMILIARES QUE HABITAN O TRANSITAN POR LAS DISTINTAS DELEGACIONES.	500,000.00	111,000.00	169,500.00

CUADRO IV.16
PROSAP PROGRAMAS QUE OTORGAN SUBSIDIOS Y APOYOS A LA POBLACIÓN

UNIDAD RESPONSABLE / DENOMINACIÓN DEL PROGRAMA	DELEGACIÓN	COLONIA	BENEFICIARIO		TOTAL POBLACIÓN OBJETIVO	PRESUPUESTO (Pesos con dos decimales)		
			TIPO	TOTAL		ORIGINAL	PROGRAMADO MODIFICADO	EJERCIDO
PROGRAMA DE TURISMO ALTERNATIVO	TLALPAN	SAN MIGUEL TOPILEJO, SAN MIGUEL XICALCO, SANTO TOMAS AJUSCO	PRODUCTORES	25	ORGANIZAR A LAS PRODUCTORAS Y PRODUCTORES DEL DISTRITO FEDERAL PARA EL DESARROLLO DE PROYECTOS DE TURISMO ALTERNATIVO COMO ACTIVIDAD ECONÓMICA SUSTENTABLE. CONSERVAR ACTIVAMENTE EL SUELO DE CONSERVACIÓN FORTALECIENDO ACTIVIDADES ECONÓMICAS COMPATIBLES CON LA ACTIVIDAD PRIMARIA Y EL APROVECHAMIENTO SUSTENTABLE.	4,000,000.00	4,000,000.00	555,462.00
PROGRAMA DE TURISMO ALTERNATIVO	TLALPAN	SANTO TOMAS AJUSCO, PARRES EL GUARDA, SAN ANDRÉS TOTOLTEPEC ORIENTE, MAGDALENA PETLACALCO, SAN MIGUEL XICALCO, SAN MIGUEL AJUSCO	PRODUCTORES	35	PROMOVER ENTRE LA POBLACIÓN RURAL DEL DISTRITO FEDERAL LA IMPORTANCIA DEL DESARROLLO SUSTENTABLE DE LAS ACTIVIDADES PRODUCTIVAS PRIMARIAS EN PEQUEÑA ESCALA PARA LA PRODUCCIÓN DE ALIMENTOS.	4,000,000.00	4,000,000.00	313,627.23

CUADRO IV.16
PROSAP PROGRAMAS QUE OTORGAN SUBSIDIOS Y APOYOS A LA POBLACIÓN

UNIDAD RESPONSABLE / DENOMINACIÓN DEL PROGRAMA	DELEGACIÓN	COLONIA	BENEFICIARIO		TOTAL POBLACIÓN OBJETIVO	PRESUPUESTO (Pesos con dos decimales)		
			TIPO	TOTAL		ORIGINAL	PROGRAMADO MODIFICADO	EJERCIDO
FOMENTO A LA PRODUCCIÓN ORGÁNICA	TLALPAN	SAN ANDRÉS TOTOLTEPEC ORIENTE, SAN MIGUEL XICALCO, SAN MIGUEL TOPILEJO	PRODUCTORES	24	PROMOVER ENTRE LA POBLACIÓN RURAL DEL DISTRITO FEDERAL LA IMPORTANCIA DEL DESARROLLO SUSTENTABLE DE LAS ACTIVIDADES PRODUCTIVAS PRIMARIAS EN PEQUEÑA ESCALA PARA LA PRODUCCIÓN DE ALIMENTOS.	1,600,000.00	1,600,000.00	600,705.00
FOMENTO A LAS ACTIVIDADES AGROPECUARIAS Y AGROINDUSTRIAS	CUAJIMALPA DE MORELOS, MAGDALENA CONTRERAS, MILPA ALTA, TLÁHUAC, TLALPAN, XOCHIMILCO	SAN MATEO TLALTENANGO, SAN NICOLÁS TOTOLAPAN, VILLA MILPA ALTA, SAN PABLO OZTOTEPEC-TLALPAC, SAN LORENZO TLACOYUCAN, SAN ANTONIO TECOMITL, SAN AGUSTÍN OHTENCO, SAN JUAN TEPENAHUAC, SAN FRANCISCO TECOXPA, SAN NICOLÁS TETELCO, SAN ANDRÉS MIXQUIC, SAN PEDRO TLÁHUAC, SAN FRANCISCO TLALTENCO.	PRODUCTORES	1,493	PROMOVER ENTRE LA POBLACIÓN RURAL DEL DISTRITO FEDERAL LA IMPORTANCIA DEL DESARROLLO SUSTENTABLE DE LAS ACTIVIDADES PRODUCTIVAS PRIMARIAS EN PEQUEÑA ESCALA PARA LA PRODUCCIÓN DE ALIMENTOS.	30,681,959.00	24,453,008.00	7,079,510.95

CUADRO IV.16
PROSAP PROGRAMAS QUE OTORGAN SUBSIDIOS Y APOYOS A LA POBLACIÓN

UNIDAD RESPONSABLE / DENOMINACIÓN DEL PROGRAMA	DELEGACIÓN	COLONIA	BENEFICIARIO		TOTAL POBLACIÓN OBJETIVO	PRESUPUESTO (Pesos con dos decimales)		
			TIPO	TOTAL		ORIGINAL	PROGRAMADO MODIFICADO	EJERCIDO
FOMENTO DEL DESARROLLO SUSTENTABLE PARA ADAPTACIÓN AL CAMBIO CLIMÁTICO AGRICULTURA URBANA	COYOACAN, CUAJIMALPA, CUAUHTÉMOC, AZCAPOTZALCO, IZTAPALAPA, BENITO JUÁREZ, XOCHIMILCO	PEDREGAL DE SANTO DOMINGO CENTRO, SAN MATEO TLALTENANGO, CONDESA, SANTO TOMAS, VALLE DE LUCES, ROMA NORTE ORIENTE, SANTA CRUZ ATOYAC, AMÉRICAS UNIDAS, SAN GREGORIO ATLAPULCO, SANTA MARÍA TOMATLAN, SANTA CATARINA.	PRODUCTORES	32	PROMOVER LA SENSIBILIZACIÓN Y PARTICIPACIÓN CIUDADANA RESPECTO A LA PROBLEMÁTICA AMBIENTAL, CON EL DOBLE FIN DE PRODUCIR ASÍ MISMO ALIMENTOS SANOS Y A MENOR PRECIO QUE CONTRIBUYAN A LA AUTOSUFICIENCIA ALIMENTARÍA DE LAS FAMILIAS PARTICIPANTES, EN LAS ZONAS URBANAS, PERI URBANAS Y CASCOS URBANOS DE LA ZONA RURAL.	3,000,000.00	3,000,000.00	842,468.56

CUADRO IV.16
PROSAP PROGRAMAS QUE OTORGAN SUBSIDIOS Y APOYOS A LA POBLACIÓN

UNIDAD RESPONSABLE / DENOMINACIÓN DEL PROGRAMA	DELEGACIÓN	COLONIA	BENEFICIARIO		TOTAL POBLACIÓN OBJETIVO	PRESUPUESTO (Pesos con dos decimales)		
			TIPO	TOTAL		ORIGINAL	PROGRAMADO MODIFICADO	EJERCIDO
SECRETARÍA DE EDUCACIÓN								
	EL PROGRAMA SE APLICA EN LOS 40 CENTROS DE TRANSFORMACIÓN EDUCATIVA UBICADOS DE LA SIGUIENTE FORMA: 3 EN GUSTAVO A. MADERO, 3 EN IZTACALCO, 3 EN AZCAPOTZALCO, 3 EN MAGDALENA CONTRERAS, 3 EN IZTAPALAPA, 2 EN VENUSTIANO CARRANZA, 3 EN CUAUHTÉMOC, 2 EN BENITO JUÁREZ, 3 EN TLÁHUAC, 3 EN MILPA ALTA, 2 EN ÁLVARO OBREGÓN, 2 EN COYOACÁN, 2 EN XOCHIMILCO, 2 EN TLALPAN 2 EN CUAJIMALPA Y 2 EN MIGUEL HIDALGO	TODAS LAS COLONIAS, BARRIOS Y PUEBLOS DEL DISTRITO FEDERAL.	PERSONA	714	PARA EL EJERCICIO 2009, A TRAVÉS DE LOS CENTROS DE TRANSFORMACIÓN EDUCATIVA SE PREVÉ EL OTORGAMIENTO DE ALREDEDOR DE 357 APOYOS ECONÓMICOS MENSUALES A POBLACIÓN DE GENERO FEMENINO INFANTIL, ADOLESCENTES E INDÍGENAS QUE PARTIPAN COMO FIGURAS FACILITADORAS EN LOS CENTROS DE TRANSFORMACIÓN EDUCATIVA PARA DESARROLLAR SUS HABILIDADES EDUCATIVAS.	7,492,221.00	1,995,055.40	1,955,271.15

CUADRO IV.16
PROSAP PROGRAMAS QUE OTORGAN SUBSIDIOS Y APOYOS A LA POBLACIÓN

UNIDAD RESPONSABLE / DENOMINACIÓN DEL PROGRAMA	DELEGACIÓN	COLONIA	BENEFICIARIO		TOTAL POBLACIÓN OBJETIVO	PRESUPUESTO (Pesos con dos decimales)		
			TIPO	TOTAL		ORIGINAL	PROGRAMADO MODIFICADO	EJERCIDO
CENTROS DE TRANFORMACION EDUCATIVA	EL PROGRAMA SE APLICA EN LOS 40 CENTROS DE TRANSFORMACIÓN EDUCATIVA UBICADOS DE LA SIGUIENTE FORMA: 3 EN GUSTAVO A. MADERO, 3 EN IZTACALCO, 3 EN AZCAPOTZALCO, 3 EN MAGDALENA CONTRERAS, 3 EN IZTAPALAPA, 2 EN VENUSTIANO CARRANZA, 3 EN CUAUHTÉMOC, 2 EN BENITO JUÁREZ, 3 EN TLÁHUAC, 3 EN MILPA ALTA, 2 EN ÁLVARO OBREGÓN, 2 EN COYOACÁN, 2 EN XOCHIMILCO, 2 EN TLALPAN 2 EN CUAJIMALPA Y 2 EN MIGUEL HIDALGO	TODAS LAS COLONIAS, BARRIOS Y PUEBLOS DEL DISTRITO FEDERAL.	PERSONA	357	PARA EL EJERCICIO 2009, A TRAVÉS DE LOS CENTROS DE TRANSFORMACIÓN EDUCATIVA SE PREVÉ EL OTORGAMIENTO DE ALREDEDOR DE 357 APOYOS ECONÓMICOS MENSUALES A POBLACIÓN DE GENERO FEMENINO INFANTIL, ADOLESCENTES E INDÍGENAS QUE PARTIPAN COMO FIGURAS FACILITADORAS EN LOS CENTROS DE TRANSFORMACIÓN EDUCATIVA PARA DESARROLLAR SUS HABILIDADES EDUCATIVAS.	7,492,221.00	980,900.00	920,900.00

CUADRO IV.16
PROSAP PROGRAMAS QUE OTORGAN SUBSIDIOS Y APOYOS A LA POBLACIÓN

UNIDAD RESPONSABLE / DENOMINACIÓN DEL PROGRAMA	DELEGACIÓN	COLONIA	BENEFICIARIO		TOTAL POBLACIÓN OBJETIVO	PRESUPUESTO (Pesos con dos decimales)		
			TIPO	TOTAL		ORIGINAL	PROGRAMADO MODIFICADO	EJERCIDO
PROGRAMA DE EDUCACIÓN A DISTANCIA	EN LAS 16 DELEGACIONES DEL DISTRITO FEDERAL	TODAS LAS COLONIAS, BARRIOS Y PUEBLOS DEL DISTRITO FEDERAL.	PERSONA	9,506	EL OBJETIVO PRINCIPAL DEL SISTEMA DE BACHILLERATO A DISTANCIA ESTÁ ORIENTADO A PERMITIR QUE TODOS AQUELLOS ALUMNOS QUE HAN SIDO RECHAZADOS DE LOS SISTEMAS FORMALES DE EDUCACIÓN MEDIA SUPERIOR PUEDAN CURSAR ESTUDIOS DE BACHILLERATO A TRAVÉS DE INTERNET POR MEDIO DE TUTORÍAS.	13,473,531.00	-	-

CUADRO IV.16
PROSAP PROGRAMAS QUE OTORGAN SUBSIDIOS Y APOYOS A LA POBLACIÓN

UNIDAD RESPONSABLE / DENOMINACIÓN DEL PROGRAMA	DELEGACIÓN	COLONIA	BENEFICIARIO		TOTAL POBLACIÓN OBJETIVO	PRESUPUESTO (Pesos con dos decimales)		
			TIPO	TOTAL		ORIGINAL	PROGRAMADO MODIFICADO	EJERCIDO
PROGRAMA DE ASISTENTES Y PROMOTORES EDUCATIVOS	EL PROGRAMA SE LLEVA A CABO UNICAMENTE EN LA DELEGACION IZTAPALAPA	TODAS LAS COLONIAS, BARRIOS Y PUEBLOS DE LA DELEGACION IZTAPALAPA	PERSONA	2,730	EL PROGRAMA HA OTORGADO APOYOS ECONOMICOS A UN TOTAL DE 2730 PERSONAS EN EL SEGUNDO TRIMESTRE. PERSONAS COMO ASISTENTES EDUCATIVOS Y PROMOTORES EDUCATIVOS QUIENES ATIENDEN A LOS ESTUDIANTES DE SECUNDARIAS PÚBLICAS DE LA DELEGACION IZTAPALAPA, MEDIANTE LA CREACIÓN DE ESPACIOS DE ATENCIÓN INTEGRAL EN LOS CUALES SE REALIZAN EVENTOS DEPORTIVOS, CULTURALES Y RECREATIVOS Y SE BRINDAN SERVICIOS DE ATENCIÓN EN MATERIA PSICOLÓGICA, PEDAGÓGICA Y TRABAJO SOCIAL.	23,100,000.00	11,550,000.00	11,550,000.00

CUADRO IV.16
PROSAP PROGRAMAS QUE OTORGAN SUBSIDIOS Y APOYOS A LA POBLACIÓN

UNIDAD RESPONSABLE / DENOMINACIÓN DEL PROGRAMA	DELEGACIÓN	COLONIA	BENEFICIARIO		TOTAL POBLACIÓN OBJETIVO	PRESUPUESTO (Pesos con dos decimales)		
			TIPO	TOTAL		ORIGINAL	PROGRAMADO MODIFICADO	EJERCIDO
DELEGACIÓN ÁLVARO OBREGÓN								
BECAS PARA ESTUDIANTES Y DE ESCASOS RECURSOS	ÁLVARO OBREGÓN	DIVERSAS EN EL PERIMETRO DELEGACIONAL	ESTUDIANTES DE SERVICIO SOCIAL A NIVEL PROFESIONAL Y TÉCNICO, ESTUDIANTES DE NIVEL BÁSICO Y MEDIO DE ESCASOS RECURSOS	796	1,238	2,194,200.00	1,008,600.00	1,008,600.00
APOYOS A COMUNIDADES DE LA DELEGACIÓN	ÁLVARO OBREGÓN	DIVERSAS EN EL PERIMETRO DELEGACIONAL	LOS APOYOS SE DESTINAN A LA POBLACIÓN EN GENERAL O VECINOS DE COLONIAS QUE REQUIEREN DE APOYO PARA EVENTOS PATRONALES, DEPORTIVOS, CULTURALES O PARA LA INTEGRACIÓN VECINAL Y FAMILIAR.	20,000	230,504	19,204,107.00	7,339,233.93	7,339,233.93

CUADRO IV.16
PROSAP PROGRAMAS QUE OTORGAN SUBSIDIOS Y APOYOS A LA POBLACIÓN

UNIDAD RESPONSABLE / DENOMINACIÓN DEL PROGRAMA	DELEGACIÓN	COLONIA	BENEFICIARIO		TOTAL POBLACIÓN OBJETIVO	PRESUPUESTO (Pesos con dos decimales)		
			TIPO	TOTAL		ORIGINAL	PROGRAMADO MODIFICADO	EJERCIDO
			ADEMAS SE OTORGAN A LA POBLACIÓN QUE ASISTE A EVENTOS MASIVOS DE DIFERENTE ÍNDOLES, ASÍ COMO A PERSONAS ADULTAS MAYORES, PERSONAS DISCAPACITADAS Y FAMILIAS PARA FAVORECER LA INTEGRACIÓN VECINAL Y FAMILIAR.					
SUBSIDIOS Y APOYOS A PERSONAS ADULTAS MAYORES EN SITUACIÓN DE VULNERABILIDAD	ÁLVARO OBREGÓN	DIVERSAS EN EL PERIMETRO DELEGACIONAL	HABITANTES DE LA DEMARCACIÓN DEL SECTOR DE LA TERCERA EDAD, QUE PRESENTEN PROYECTOS PRODUCTIVOS VIABLES Y QUE FAVOREZCAN EL EMPLEO O AUTOEMPLEO, IMPULSANDO ASÍ LA CREACIÓN DE NUEVAS EMPRESAS	31	84	4,014,600.00	1,306,000.00	1,306,000.00

CUADRO IV.16
PROSAP PROGRAMAS QUE OTORGAN SUBSIDIOS Y APOYOS A LA POBLACIÓN

UNIDAD RESPONSABLE / DENOMINACIÓN DEL PROGRAMA	DELEGACIÓN	COLONIA	BENEFICIARIO		TOTAL POBLACIÓN OBJETIVO	PRESUPUESTO (Pesos con dos decimales)		
			TIPO	TOTAL		ORIGINAL	PROGRAMADO MODIFICADO	EJERCIDO
SUBSIDIOS Y APOYOS A PERSONAS CON CAPACIDADES DIFERENTES EN SITUACIÓN DE VULNERABILIDAD	ÁLVARO OBREGÓN	DIVERSAS EN EL PERIMETRO DELEGACIONAL	HABITANTES DE LA DEMARCACIÓN, QUE PRESENTEN ALGUNA DISCAPACIDAD, CON IDEAS Y PROYECTOS PRODUCTIVOS VIABLES Y QUE FAVOREZCAN EL EMPLEO O AUTOEMPLEO, IMPULSANDO ASÍ LA CREACIÓN DE NUEVAS EMPRESAS	0	84	1,200,000.00	-	-
SUBSIDIOS A GRUPOS O PERSONAS DE ZONAS RURALES EN SITUACIÓN DE VULNERABILIDAD	ÁLVARO OBREGÓN	DIVERSAS EN EL PERIMETRO DELEGACIONAL	GRUPOS DE PRODUCTORES AGROPECUARIOS, QUE SE LES APOYA PARA MEJORAR SUS PROCESOS DE PRODUCCIÓN, POSIBILIDADES DE VENTA Y DISTRIBUCIÓN DE SUS PRODUCTOS, AL PERIODO, AÚN NO SE HAN EROGADO RECURSOS.	0	68	150,000.00	-	-
DELEGACIÓN AZCAPOTZALCO								
PROGRAMA DE ATENCIÓN A NIÑOS Y NIÑAS EN LOS CENTROS DE DESARROLLO INFANTIL (CENDIS). (13-03-71)	AZCAPOTZALCO	DISTINTAS COLONIAS DE LA DELEGACIÓN.	NIÑOS (AS)	900	900	2,380,500.00	964,751.91	801,476.06

CUADRO IV.16
PROSAP PROGRAMAS QUE OTORGAN SUBSIDIOS Y APOYOS A LA POBLACIÓN

UNIDAD RESPONSABLE / DENOMINACIÓN DEL PROGRAMA	DELEGACIÓN	COLONIA	BENEFICIARIO		TOTAL POBLACIÓN OBJETIVO	PRESUPUESTO (Pesos con dos decimales)		
			TIPO	TOTAL		ORIGINAL	PROGRAMADO MODIFICADO	EJERCIDO
PROGRAMAS DE ESTUDIOS DE LABORATORIO A LA COMUNIDAD. (13-04-71)	AZCAPOTZALCO	DISTINTAS COLONIAS DE LA DELEGACIÓN.	PERSONAS	750	1,500	500,000.00	500,000.00	490,347.10
PROGRAMA DE APOYO A MADRES COLTERAS JEFAS DE FAMILIA. (13-06-70)	AZCAPOTZALCO	DISTINTAS COLONIAS DE LA DELEGACIÓN.	PERSONA	2,416	25,300	7,146,766.00	5,918,921.35	5,918,921.35
PROGRAMA DE APOYO A ADULTOS MAYORES. (14-02-71)	AZCAPOTZALCO	DISTINTAS COLONIAS DE LA DELEGACIÓN.	PERSONA	6,597	35,000	26,187,243.00	16,683,261.94	16,683,261.94
PROGRMA DE APOYO A PERSONAS CON CAPACIDADES DIFERENTES. (14-03-71)	AZCAPOTZALCO	DISTINTAS COLONIAS DE LA DELEGACIÓN.	PERSONAS	1,418	7,500	8,560,900.00	4,327,141.98	4,327,141.98
PROGRAMA DE APOYO, ATENCIÓN Y MANTENIMIENTO A VIVIENDAS PRECARIAS. (26-01-72)	AZCAPOTZALCO	DISTINTAS COLONIAS DE LA DELEGACIÓN.	VIVIENDA	2,800	3,600	2,315,231.00	209,694.78	189,224.78
DELEGACIÓN BENITO JUÁREZ								
OTORGAR APOYOS A NIÑOS DE EDUCACIÓN BÁSICA (4104 BECAS)	BENITO JUÁREZ	56 COLONIAS DE LA DEMARCACIÓN	PERSONA	117 PERSONAS	JÓVENES QUE CUMPLAN CON LOS REQUISITOS QUE ESTABLEZCA EL COMITÉ TÉCNICO DE PROGRAMAS SOCIALES CONFORME A CONVOCATORIA.	630,000.00	630,000.00	151,200.00
PROGRAMA DE BECAS A PRESTADORES DE SERVICIO SOCIAL (4104 BECAS)	BENITO JUÁREZ	56 COLONIAS DE LA DEMARCACIÓN	PERSONA	95 PERSONAS	ESTUDIANTES DE BACHILLERATO QUE CUMPLAN CON LOS REQUISITOS PARA INTEGRARSE AL PROGRAMA DE SERVICIO SOCIAL.	1,368,000.00	1,368,000.00	342,000.00

CUADRO IV.16
PROSAP PROGRAMAS QUE OTORGAN SUBSIDIOS Y APOYOS A LA POBLACIÓN

UNIDAD RESPONSABLE / DENOMINACIÓN DEL PROGRAMA	DELEGACIÓN	COLONIA	BENEFICIARIO		TOTAL POBLACIÓN OBJETIVO	PRESUPUESTO (Pesos con dos decimales)		
			TIPO	TOTAL		ORIGINAL	PROGRAMADO MODIFICADO	EJERCIDO
APOYO A MAESTROS JUBILDOS (4105 AYUDAS CULTURALES Y SOCIALES)	BENITO JUÁREZ	56 COLONIAS DE LA DEMARCACIÓN	PERSONA	13 PERSONAS	MAESTROS JUBILADOS Y PENSIONADOS QUE CUMPLAN CON LOS REQUISITOS PARA INSCRIBISRE AL PROGRAMA.	150,000.00	150,000.00	27,079.00
SERVICIOS COMPLEMENTARIOS A PERSONAS CON DISCAPACIDAD (4105 AYUDAS CULTURALES Y SOCIALES)	BENITO JUÁREZ	56 COLONIAS DE LA DEMARCACIÓN	PERSONA	35 PERSONAS	BENEFICIARIOS DENTRO DE LOS PROGRAMAS DE APOYO QUE PRESENTAN DISCAPACIDAD SE ATIENDEN PRINCIPALMENTE DENTRO DEL PERÍMETRO DELEGACIONAL.	200,000.00	200,000.00	48,000.00
APOYOS A FAMILIAS EN SITUACIÓN DE VULNERABILIDAD (4105 AYUDAS CULTURALES Y SOCIALES)	BENITO JUÁREZ	56 COLONIAS DE LA DEMARCACIÓN	PERSONA	251 PERSONAS	POBLACIÓN EN SITUACIÓN DE VULNERABILIDAD QUE CUMPLA CON LOS REQUISITOS QUE ESTABLEZCA EL COMITÉ TÉCNICO DE PROGRAMAS SOCIALES CONFORME A CONVOCATORIA.	1,500,000.00	1,500,000.00	496,440.00
DELEGACIÓN COYOACÁN								
CENTROS DE DESARROLLO INFANTIL DELEGACIONAL	COYOACÁN	CONTEMPLA TODAS LA UNIDADES TERRITORIALES DE LA DEMARCACIÓN	PERSONA	1,727	1,800	12,000,000.00	3,597,156.26	3,597,156.26
SERVICIO DELEGACIONALES DE APOYO SOCIAL A ADULTOS MAYORES	COYOACÁN	AJUSCO,CARMEN SERDAN, PEDREGAL DE STO DOMINGO, CULHUACAN CTM SECC VIII, PEDREGAL DE CARRAZCO,CULHUACAN CTM SECC IX -A PUEBO DE STA URSULA COAPA, BARRIO DE LA CONCHITA, EL RELOJ, UH PEDREGAL DE CARRAZCO,	PERSONA	2,440	2,500	7,300,000.00	1,452,000.00	1,452,000.00

CUADRO IV.16
PROSAP PROGRAMAS QUE OTORGAN SUBSIDIOS Y APOYOS A LA POBLACIÓN

UNIDAD RESPONSABLE / DENOMINACIÓN DEL PROGRAMA	DELEGACIÓN	COLONIA	BENEFICIARIO		TOTAL POBLACIÓN OBJETIVO	PRESUPUESTO (Pesos con dos decimales)		
			TIPO	TOTAL		ORIGINAL	PROGRAMADO MODIFICADO	EJERCIDO
SERVICIOS COMPLEMENTARIOS A PERSONAS CON DISCAPACIDAD	COYOACÁN	TODAS LAS COLONIAS QUE SE ENCUENTREN DENTRO DEL PERIMETRO DELEGACIONAL.	PERSONA	902	2,000	6,000,000.00	837,000.00	837,000.00
ATENCIÓN DELEGACIONAL AL DESARROLLO DE LA NIÑEZ	COYOACÁN	TODAS LAS COLONIAS QUE SE ENCUENTREN DENTRO DEL PERIMETRO DELEGACIONAL.	PERSONA	0	2,500	2,000,000.00	2,000,000.00	1,998,470.00
APOYOS ALIMENTICIOS COMPLEMENTARIOS EN EDUCACIÓN BÁSICA	COYOACÁN	TODAS LAS COLONIAS QUE SE ENCUENTREN DENTRO DEL PERIMETRO DELEGACIONAL.	APOYO	0	3,000	7,500,000.00	1,900,000.00	1,900,000.00
APOYO A LA POBLACIÓN EN CONDICIONES DE MARGINACIÓN	COYOACÁN	TODAS LAS COLONIAS QUE SE ENCUENTREN DENTRO DEL PERIMETRO DELEGACIONAL.	PERSONA	5,687	12,443	35,398,468.00	8,501,236.76	8,501,236.76
PROGRAMA COMPLEMENTARIO DE ATENCIÓN UNIDADES HABITACIONALES	COYOACÁN	AJUSCO, CULHUACAN, SAN FCO. CULHUACAN,COPILCO UNIVERVRSIDAD, UH CTM CULHUACAN, EL HUESO INFONAVIT,EL MIRADOR, PRADO CHURUBUSCO, LOS GIRASOLES COAPA, SAN PABLO TEPETLAPA,PEDREGAL DE CARRASCO, ROMERO DE TERREROS,SANTO DOMINGO,CTM OBRERA, SANTA ÙRSULA,LOS OLIVOS, PEDREGAL DEL MAUREL,PARQUE SAN ANDRES, SANTA CATARINA,SANTA MARTA DEL SUR, EL ROSARIO,CAMPESTRE CHURUBUSCO, EDUCACIÒN, PUEBLO DE LOS REYES	UNIDADES HABITACIONALES	45	56	-	8,916,841.42	8,916,841.42
DELEGACIÓN CUAJIMALPA DE MORELOS								
CENDIDEL CUAJIMALPA DE MORELOS	CUAJIMALPA DE MORELOS	VARIAS	PERSONA	740	1,200	3,267,840.00	1,421,059.60	1,421,059.60
EQUIDAD SOCIAL (JEFAS DE FAMILIA)	CUAJIMALPA DE MORELOS	VARIAS	PERSONA	250	550	600,000.00	300,000.00	300,000.00
EQUIDAD SOCIAL (TERCERA EDAD)	CUAJIMALPA DE MORELOS	VARIAS	PERSONA	300	500	720,000.00	360,000.00	360,000.00
EQUIDAD SOCIAL (DISCAPACIDAD)	CUAJIMALPA DE MORELOS	VARIAS	PERSONA	100	200	340,000.00	120,000.00	120,000.00

CUADRO IV.16
PROSAP PROGRAMAS QUE OTORGAN SUBSIDIOS Y APOYOS A LA POBLACIÓN

UNIDAD RESPONSABLE / DENOMINACIÓN DEL PROGRAMA	DELEGACIÓN	COLONIA	BENEFICIARIO		TOTAL POBLACIÓN OBJETIVO	PRESUPUESTO (Pesos con dos decimales)		
			TIPO	TOTAL		ORIGINAL	PROGRAMADO MODIFICADO	EJERCIDO
EQUIDAD SOCIAL (ESTUDIANTES SECUNDARIA Y BACHILLERATO)	CUAJIMALPA DE MORELOS	VARIAS	PERSONA	575	1,100	780,000.00	390,000.00	390,000.00
EQUIDAD SOCIAL (BECAS Y DESPENSAS ESCOLARES)	CUAJIMALPA DE MORELOS	VARIAS	PERSONA	624	1,000	1,123,200.00	1,065,696.00	1,065,696.00
ESTIMULOS Y RECONOCIMIENTO AL MERITO CIUDADANO	CUAJIMALPA DE MORELOS	VARIAS	PERSONA	45	150	218,000.00	22,500.00	22,500.00
PROGRAMAS SOCIALES Y CULTURALES (AYUDAS DE ASISTENCIA SOCIAL)	CUAJIMALPA DE MORELOS	VARIAS	PERSONA	24,160		2,415,000.00	2,067,108.00	2,067,108.00
APOYO A POBLACIÓN DESPROTEGIDA	CUAJIMALPA DE MORELOS		PERSONA	1		100,000.00	12,000.00	12,000.00
APOYO COMUNITARIO	CUAJIMALPA DE MORELOS	VARIAS	PERSONA	90,000		3,800,000.00	112,000.00	112,000.00
DELEGACIÓN CUAUHTÉMOC								
PROGRAMA DE APOYO A POBLACIÓN VULNERABLE	CUAUHTÉMOC	LAS 34 COLONIAS QUE FORMAN ESTA DEMARCACIÓN	PERSONA	70,812	APOYOS: 67 A DISCAPACITADOS, 862 A LA JUVENTUD, 69,304 DE ASISTENCIA SOCIAL (16,228 MADRES SOLTERAS, 9,745 ADULTOS MAYORES, 1,000 A MUJERES EN ESTADO DE ABANDONO, 2,847 BECAS ESCOLARES, ENTRE OTROS), 83 EN EL ÁMBITO DEL DEPORTE, SE EFECTUARON 496 ACCIONES EN FAVOR DEL DESARROLLO SOCIAL Y COMUNITARIO DE LA POBLACIÓN.	145,852,889.00	71,952,943.74	71,952,943.74

CUADRO IV.16
PROSAP PROGRAMAS QUE OTORGAN SUBSIDIOS Y APOYOS A LA POBLACIÓN

UNIDAD RESPONSABLE / DENOMINACIÓN DEL PROGRAMA	DELEGACIÓN	COLONIA	BENEFICIARIO		TOTAL POBLACIÓN OBJETIVO	PRESUPUESTO (Pesos con dos decimales)		
			TIPO	TOTAL		ORIGINAL	PROGRAMADO MODIFICADO	EJERCIDO
PROGRAMA DE APOYO A INMUEBLES CON VIVIENDAS PLURIFAMILIARES	CUAUHTÉMOC	LAS 34 COLONIAS QUE FORMAN ESTA DEMARCACIÓN	PERSONA	48,656	SE ENTREGARON 503 CHEQUES A BENEFICIO DIRECTO DE 12,164 VIVIENDAS Y UN BENEFICIO SOCIAL APROXIMADO DE 48,656 PERSONAS.	13,559,211.00	4,559,211.00	4,559,211.00
DELEGACIÓN GUSTAVO A. MADERO								
APOYOS ECONÓMICOS ESPECIALES 2/			TOTAL			16,460,318.00	708,000.00	708,000.00
EL PRESUPUESTO EJERCIDO CORRESPONDE A ESTÍMULOS ECONÓMICOS OTORGADOS A PERSONAS QUE PARTICIPARON EN EL 1ER. Y 2DO. SERIAL ATLÉTICO GAM 2009, ASÍ COMO PARA EL EVENTO CLASIFICATORIO PARA EL RANKING NACIONAL A FIN DE INTEGRAR LAS ELECIONES NACIONALES A PRESENTARSE EN COMPETENCIAS INTERNACIONALES A CELEBRARSE EN GUADALAJARA JALISCO ORGANIZADO POR LA FEDERACIÓN MEXICANA DE LUCHAS ASOCIADAS.	GUSTAVO A. MADERO	ESTADO DE MÉXICO: AMPLIACIÓN TULPETLAC, LA CRESPA, EJIDOS DE SAN CRISTÓBAL, EL SOL, VIVIENDA DEL TAXISTA, SANTA MARÍA TOTOLTEPEC, AMPLIACIÓN PIRULES, EMILIANO ZAPATA, CIUDAD LAGO, 2A. SECCIÓN OLÍMPICA, SAN PEDRO ATLAPULCO, JARDINES DE SAN GABRIEL, JARDINES DE MORELOS, SAN CRISTÓBAL CENTRO, LOMAS DE ATLACO, JARDINES DE SAN AGUSTÍN, LOMAS DE SAN ANDRÉS, AMPLIACIÓN CIUDAD LAGO, FRANCISCO VILLA, SAUCES, U.H. IZCALLI SANTA CLARA, LOS POCITOS, CIUDAD CUAHTÉMOC, LA PIEDAD, OLÍMPICA 68, ESTADO DE MÉXICO, TULPETLAC, AMPLIACIÓN EMILIANO ZAPATA, 2A. SECCIÓN OLÍMPICA, OLÍMPICA RADIO 2A. SECCIÓN, JARDINES DE SAN GABRIEL, SANTIAGO 1A. SECCIÓN.	PERSONA	258	100	3,000,000.00	452,000.00	452,000.00

CUADRO IV.16
PROSAP PROGRAMAS QUE OTORGAN SUBSIDIOS Y APOYOS A LA POBLACIÓN

UNIDAD RESPONSABLE / DENOMINACIÓN DEL PROGRAMA	DELEGACIÓN	COLONIA	BENEFICIARIO		TOTAL POBLACIÓN OBJETIVO	PRESUPUESTO (Pesos con dos decimales)		
			TIPO	TOTAL		ORIGINAL	PROGRAMADO MODIFICADO	EJERCIDO
		DISTRITO FEDERAL: PALMATITLA, U.H. SAN JUAN DE ARAGÓN, LA CONCHITA, CHIMALPA, SANTIAGO AHUIZOTLA, COPILCO, CUAJIMALPA, SAN MIGUEL TEOTONGO, ZENTLAPA, CAMPESTRE ARAGÓN, DEL BOSQUE, POVIDENCIA, VALLE DE ARAGÓN 3A. SECCIÓN, ZONA ESCOLAR, ARENAL 2A. SECCIÓN, GERTRUDIS SÁNCHEZ, AGRICULTURA, CAMPESTRE POTRERO, XALPA, CENTRO, SAN JOSÉ DE LOS CEDROS, FORESTAL II, ACUILOTLA, LA PILA, SANTA LUCÍA, AJUSCO, LA CANDELARIA, SANTA BÁRBARA, BOSQUES DE TARANGO, TEZOZOMOC, PROGRESISTA, ENTRE OTRAS.						
EL PRESUPUESTO SE DESTINO A POBLACIÓN DE BAJOS RECURSOS ECONÓMICOS QUE PRESENTARON PROBLEMAS DE SALUD ASÍ COMO EN SITUACIÓN VULNERABLE.	GUSTAVO A. MADERO	PUEBLO SAN JUAN DE ARAGÓN, AMPLIACIÓN CASAS ALEMÁN, SANTA ROSA, GERTRUDIZ SÁNCHEZ, CTM EL RISCO, FAJA DE ORO, ARAGÓN LA VILLA, SAN FELIPE DE JESÚS, ZONA ESCOLAR.	PERSONA	9	50	4,960,318.00	81,000.00	81,000.00
EL APOYO ECONÓMICO OTORGADO FUE PARA LA REALIZACIÓN DE FIESTAS TRADICIONALES (CARNAVALES) QUE FORMAN PARTE DE LA CULTURA POPULAR, EN DIFERENTES EXPRESIONES COMO SON LA PINTURA, LAS ARTES ESCÉNICAS, LA MÚSICA, LA DANZA, ETC.	GUSTAVO A. MADERO	MARTÍN CARRERA, SAN PEDRO ZACATENCO, PUEBLO SAN JUAN DE ARAGÓN, PUEBLO DE SANTA ISABEL TOLA.	PERSONA	23	100	8,500,000.00	175,000.00	175,000.00
EVENTOS ESPECIALES EN BENEFICIO DE LA COMUNIDAD MADERENSE 1/			TOTAL			16,455,614.00	12,177,170.95	12,177,170.95

CUADRO IV.16
PROSAP PROGRAMAS QUE OTORGAN SUBSIDIOS Y APOYOS A LA POBLACIÓN

UNIDAD RESPONSABLE / DENOMINACIÓN DEL PROGRAMA	DELEGACIÓN	COLONIA	BENEFICIARIO		TOTAL POBLACIÓN OBJETIVO	PRESUPUESTO (Pesos con dos decimales)		
			TIPO	TOTAL		ORIGINAL	PROGRAMADO MODIFICADO	EJERCIDO
EL PRESUPUESTO SE EROGO EN LA COMPRA DE JUGUETES A REPARTIR EN 43 EVENTOS EN DIFERENTES COLONIAS DE LA DEMARCACIÓN CON MOTIVO DEL DÍA DE REYES 2009, A FIN DE FORTALECER EL TEJIDO SOCIAL MEDIANTE LA CONVIVENCIA VECINAL DE LA COMUNIDAD MADERENSE.	GUSTAVO A. MADERO	SAN JUAN DE ARAGÓN, 2A 6A Y 7A SECCIÓN DE SAN JUAN DE ARAGÓN, CTM ARAGÓN, AMPLIACIÓN CASAS ALEMÁN, CAMPESTRE ARAGÓN, 25 DE JULIO, NUEVA ATZACOALCO, CTM EL RISCO, SANTA ISABEL TOLA, VILLA GUSTAVO A. MADERO, VALLEJO, LA JOYA, MAGDALENA DE LAS SALINAS, NUEVA VALLEJO, RESIDENCIAL LA ESCALERA, SANTA ROSA, BARRIO DE LA LAGUNA TICOMÁN, UNIDAD ARBOLILLO II, LOMA LA PALMA, CUAUTEPEC BARRIO BAJO Y ALTO, TLALPEXCO, AMPLIACIÓN PROGRESO NACIONAL, CHALMA DE GUADALUPE, LA PRADERA, CUCHILLA DEL TESORO, VISTA HERMOSA Y ROSAS DEL TEPEYAC.	PERSONA	60,881	111,000	16,455,614.00	12,177,170.95	12,177,170.95
			TOTAL			16,000,000.00	265,000.00	265,000.00
PROGRAMA DE APOYO POR ÚNICA VEZ A LOS COMERCIANTES QUE INTEGRAN EL PADRÓN AUTORIZADO DEL "CORREDOR COMERCIAL HIDALGO", QUE SUFRIERON PÉRDIDAS DE SUS MERCANCÍAS POR EL SINIESTRO OCURRIDO.	GUSTAVO A. MADERO	GUSTAVO A. MADERO	COMERCIANTE	53	53	16,000,000.00	265,000.00	265,000.00
PROGRAMA EMERGENTE DE MEJORAMIENTO Y EQUIPAMIENTO DE ESCUELAS (PEME) ESCUELAS PÚBLICAS DE EDUCACIÓN BÁSICA.			TOTAL			7,700,000.00	6,020,000.00	6,020,000.00

CUADRO IV.16
PROSAP PROGRAMAS QUE OTORGAN SUBSIDIOS Y APOYOS A LA POBLACIÓN

UNIDAD RESPONSABLE / DENOMINACIÓN DEL PROGRAMA	DELEGACIÓN	COLONIA	BENEFICIARIO		TOTAL POBLACIÓN OBJETIVO	PRESUPUESTO (Pesos con dos decimales)		
			TIPO	TOTAL		ORIGINAL	PROGRAMADO MODIFICADO	EJERCIDO
	GUSTAVO A. MADERO	SAN JUAN DE ARAGÓN, PRADERA 1RA. SECC., AMPLIACIÓN PROVIDENCIA, U.H. SAN JUAN DE ARAGÓN, S.J. DE ARAGÓN IV Y V SECCIÓN, CUCHILLA DEL TESORO, LA PRADERA, V. DE ARAGÓN, EL OLIVO, LA MALINCHE, NVA TENOCHTITLÁN, GERTRUDIS SÁNCHEZ, SJ. DE ARAGÓN 1 SECC., SAN PEDRO EL CHICO, FERNANDO CASAS ALEMÁN, SJ. DE ARAGÓN 2A. SECC., U.H. EL MILAGRO, NUEVA ATZACOALCO, AMPLIACIÓN CASAS ALEMÁN, 25 DE JULIO, CAMPESTRE ARAGÓN, CAMPESTRE ARAGÓN, SAN FELIPE DE JESÚS, VASCO DE QUIROGA, COL. NUEVA ATZACOALCOS, U. CTM ATZACOALCO,EL COYOL, COL. TRES ESTRELLAS, UH CTM EL RISCO, GAM, INDUSTRIAL, ATZACOALCO, ARAGÓN LA VILLA, GPE PROLETARIA, CAMPESTRE ARAGÓN, EMILIANO ZAPATA VALLEJO, U.H. LINDAVISTA VALLEJO, FAJA DE ORO, GPE VICTORIA,	ESCUELA	86	110	7,700,000.00	6,020,000.00	6,020,000.00

CUADRO IV.16
PROSAP PROGRAMAS QUE OTORGAN SUBSIDIOS Y APOYOS A LA POBLACIÓN

UNIDAD RESPONSABLE / DENOMINACIÓN DEL PROGRAMA	DELEGACIÓN	COLONIA	BENEFICIARIO		TOTAL POBLACIÓN OBJETIVO	PRESUPUESTO (Pesos con dos decimales)		
			TIPO	TOTAL		ORIGINAL	PROGRAMADO MODIFICADO	EJERCIDO
		LINDAVISTA, NVA VALLEJO 1A. SECC, SAN PEDRO ZACATENCO, TLACAMACA, LOMA LA PALMA, CAPULTITLÁN, NVA INDUSTRIAL VALLEJO, EL ARBOLILLO LL, BONDOJITO, STA MA TICOMÁN, CUAUTEPEC BARRIO BAJO, MAGDALENA DE LAS SALINAS, CUAUTEPEC DE MADERO, AMPL GPE PROLETARIA, B. CANDELARIA TICOMÁN, BENITO JUÁREZ, B. LA LAGUNA TICOMÁN, LA FORESTAL, CASTILLO CHICO, VISTA HERMOSA, FELIPE BERRIOZABAL, PALMATITLA, EL ARBOLILLO I U.H., TLALPEXCO, EL TEPETATAL.					
MANTENIMIENTO A UNIDADES HABITACIONALES 3/	GUSTAVO A. MADERO	NORTE 80 A NO. 4229 COL. MALINCHE, SAINT SAENZ NO. 43 COL. VALLEJO, GRAL. LÓPEZ DE SANTA ANA NO. 93 COL. MARTÍN CARRERA, GRAL. PEDRO MA. ANAYA NO. 147 COL. 15 DE AGOSTO, JOSÉ JOAQUÍN HERRERA NO. 242 COL. MARTÍN CARRERA, JUAN DIEGO INDUSTRIA NO. 32 COL. TRIUNFO DE LA REPÚBLICA, TAMAGNO NO. 224 COL. VALLEJO, NORTE 1-B AV. CUITLAHUAC NO. 4512 COL. GUADALUPE VICTORÍA, TALISMÁN 23 COL. ESTRELLA, MÓDULAR ACUEDUCTO DE GUADALUPE CALLE ESCOLLERAS Y ESTEROS COL. RESIDENCIAL ACUEDUCTO DE GUADALUPE, ENTRE OTRAS.	TOTAL			5,000,000.00	4,844,318.00	4,844,318.00
			UNIDAD HAB.		100	5,000,000.00	4,844,318.00	4,844,318.00

CUADRO IV.16
PROSAP PROGRAMAS QUE OTORGAN SUBSIDIOS Y APOYOS A LA POBLACIÓN

UNIDAD RESPONSABLE / DENOMINACIÓN DEL PROGRAMA	DELEGACIÓN	COLONIA	BENEFICIARIO		TOTAL POBLACIÓN OBJETIVO	PRESUPUESTO (Pesos con dos decimales)		
			TIPO	TOTAL		ORIGINAL	PROGRAMADO MODIFICADO	EJERCIDO
PROGRAMA DE APOYO ECONÓMICO PARA PAGO DE RENTA DE LECHERÍAS			TOTAL			287,361.00	78,500.00	78,500.00
	GUSTAVO A. MADERO	FORESTAL CUAUTEPEC, NUEVA ATZACOALCO, CASTILLO GRANDE, MALACATES Y TRES ESTRELLAS	CONCESIONARIO	5	5	287,361.00	78,500.00	78,500.00
DELEGACIÓN IZTAPALAPA								
PROMOCION DE EQUIDAD DE GENERO PROGRAMA, MUJERES ES UN VIDA CON PROYECTOS	IZTAPALAPA	SEDE DELEGACIONAL 7 MODULOS DE ATENCION A LA MUJER DE LAS 7 DIRECCIONES TERRITORIALES	MUJER		MUJERES PARTICIPANTES EN CONCURSOS	300,000.00	70,000.00	70,000.00
CENTRO DE DESARROLLO INFANTIL DELEGACIONALES (CENDIS)	IZTAPALAPA	31 CENTROROS DELEGACIONAL	NIÑO	2,500	NIÑOS DE 45 DIAS A 5 AÑOS	8,268,000.00	2,821,827.90	2,821,827.90
PROGRAMA DE ATENCION A PERSONAS ADULTAS MAYORES EN IZTAPALAPA	IZTAPALAPA	ABIERTO A LOS DIFERENTES GRUPOS DE ADULTOS MAYORES DE TODAS LAS COLONIAS DE LA DELEGACION	PERSONA	28,000	ADULTOS MAYORES DE 60 A 69 AÑOS	21,500,000.00	5,607,883.75	5,607,883.75
PROGRAMA DELEGACIONAL DE ATENCION A PERSONAS CON CISCAPACIDAD EN IZTAPALAPA	IZTAPALAPA	ABIERTO A LAS PERSONAS CON ALGUNA DSCAPACIDAD DE TODAS LAS COLONIAS DE LA DELEGACION	PERSONA	5,000	PERSONAS QUE SUFREN ALGUNA DISCAPACIDAD	4,600,000.00	1,284,290.00	1,284,290.00
ATENCION DELEGACIONAL AL DESARROLLO DE LA NIÑEZ PROGRAMA MAESTROS JUBILADOS	IZTAPALAPA	40 BIBLIOTECAS PUBLICAS	APOYO	40	MAESTROS JUBILADOS	720,000.00	240,000.00	240,000.00
ATENCION DELEGACIONAL AL DESARROLLO DE LA NIÑEZ CONCURSOS DE " ESCOLTAS DE BANDERA NACIONAL Y BANDAS DE GUERRA"	IZTAPALAPA	ESCUELAS PRIMARIAS Y SECUNDARIAS	APOYO	150	ESTUDIANTES DE EDUCACION BASICA	150,000.00	150,000.00	150,000.00
ATENCION DELEGACIONAL AL DESARROLLO DE LA NIÑEZ PROGRAMA DE "APOYO ESCOLAR" (BECAS)	IZTAPALAPA	ESCUELAS DE LAS 7 DIRECCIONES TERRITORIALES	BECAS	9,500	NIÑOS INSCRITOS EN EL PROGRAMA APOYO ESCOLAR	22,800,000.00	11,400,000.00	11,400,000.00

CUADRO IV.16
PROSAP PROGRAMAS QUE OTORGAN SUBSIDIOS Y APOYOS A LA POBLACIÓN

UNIDAD RESPONSABLE / DENOMINACIÓN DEL PROGRAMA	DELEGACIÓN	COLONIA	BENEFICIARIO		TOTAL POBLACIÓN OBJETIVO	PRESUPUESTO (Pesos con dos decimales)		
			TIPO	TOTAL		ORIGINAL	PROGRAMADO MODIFICADO	EJERCIDO
APOYOS ALIMENTICIOS COMPLEMENTARIOS EN EDUCACION BASICA, PROGRAMA APOYO ESCOLAR (APOYO ALIMENTARIO, DESPENSAS Y LECHE)	IZTAPALAPA	ESCUELAS DE LAS 7 DIRECCIONES TERRITORIALES	ÑIÑOS	9,500	NIÑOS INSCRITOS EN EL PROGRAMA APOYO ESCOLAR	19,665,000.00	5,135,842.50	5,135,842.50
APOYOS ALIMENTICIOS COMPLEMENTARIOS EN EDUCACION BASICA, PROGRAMA "APOYO A LA NUTRICION A NIÑOS DE BAJOS RECURSOS"	IZTAPALAPA	DIRECCIONES TERRITORIALES DE CABEZA DE JUAREZ Y CENTRO	PERSONA	5,053	NIÑOS INSCRITOS EN EL PROGRAMA	10,310,000.00	3,232,000.00	3,232,000.00
PROGRAMAS DE SERVICIOS FUNERARIOS	IZTAPALAPA	TODA LA JURISDICCION	APOYO	180	FAMILIAS DE ESCASOS RECURSOS	900,000.00	285,000.00	285,000.00
SERVICIOS Y AYUDAS DESCONCENTRADAS DE ASISTENCIA SOCIAL, PROGRAMA DELEGACIONAL DE ATENCION A FAMILIAS DE BAJOS RECURSOS	IZTAPALAPA	TODA LA JURISDICCION	ACCION	25,000	PERSONAS DE ESCAJOS RECURSOS	8,000,000.00	2,807,632.23	2,807,632.23
PROGRAMA DESCONCENTRADO DE DEPORTE COMPETITIVO	IZTAPALAPA	TODA LA JURISDICCION	PERSONA	6,100	TODA LA POBLACION	800,000.00	130,000.00	130,000.00
DIA DE REYES	IZTAPALAPA	PARQUE TEMATICO "EL SALADO" D.T ERMITA ZARAGOZA	POBLACION INFANTIL	40,000	POBLACION INFANTIL			
		PARQUE TEMATICO "CANAL NACIONAL" D.T. PARAJE SAN JUAN						
		PARQUE TEAMATICO "TEOTONGO" D.T. STA CATARINA						
		PARQUE TEMATICO "CABEZA DE JUAREZ" D.T. CABEZA DE JUAREZ						
		MACROPLAZA METROPOLITANA CUITLAHUAC						
		PLAZA CIVICA SARA GARCIA D.T. ACULCO						
		PLAZA DE LOS JOVENES D.T. SAN LORENZO TEZONCO						

CUADRO IV.16
PROSAP PROGRAMAS QUE OTORGAN SUBSIDIOS Y APOYOS A LA POBLACIÓN

UNIDAD RESPONSABLE / DENOMINACIÓN DEL PROGRAMA	DELEGACIÓN	COLONIA	BENEFICIARIO		TOTAL POBLACIÓN OBJETIVO	PRESUPUESTO (Pesos con dos decimales)		
			TIPO	TOTAL		ORIGINAL	PROGRAMADO MODIFICADO	EJERCIDO
DELEGACIÓN MIGUEL HIDALGO								
SERVICIOS DE ORIENTACIÓN	DELEGACIÓN MIGUEL HIDALGO	PERIMETRO DELEGACIONAL	PERSONAS	3,600	353,534	255,655.00	255,655.00	-
DELEGACIÓN SEGURA (PREVENIR, EN BUENA MEDIDA)	DELEGACIÓN MIGUEL HIDALGO	PERIMETRO DELEGACIONAL	CIUDADANÍA		353,534	919,185.00	919,185.00	-
DELEGACIÓN SEGURA (LO MÁS SEGURO ES PREVENIR)	DELEGACIÓN MIGUEL HIDALGO	PERIMETRO DELEGACIONAL	CIUDADANÍA		353,534	-	-	-
PROMOCIÓN DE EQUIDAD DE GÉNERO	DELEGACIÓN MIGUEL HIDALGO	PERIMETRO DELEGACIONAL	PERSONAS	660	353,534	14,400.00	141,360.00	-
CENTROS DE DESARROLLO INFANTIL	DELEGACIÓN MIGUEL HIDALGO	PERIMETRO DELEGACIONAL	NIÑOS Y NIÑAS	1,400	1,400	28,000.00	28,000.00	-
ATENCIÓN A LA VIOLENCIA INTRAFAMILIAR	DELEGACIÓN MIGUEL HIDALGO	PERIMETRO DELEGACIONAL	PERSONAS	660	353,534	126,960.00	-	-
SERVICIOS DE APOYO SOCIAL A ADULTOS MAYORES	DELEGACIÓN MIGUEL HIDALGO	PERIMETRO DELEGACIONAL	PERSONAS	2,000	45,221	144,000.00	144,000.00	-
APOYOS ALIMENTICIOS COMPLEMENTARIOS EN EDUCACIÓN BÁSICA	DELEGACIÓN MIGUEL HIDALGO	PERIMETRO DELEGACIONAL	PERSONAS	400	1,400	1,725,289.00	1,725,289.00	-
DESARROLLO SOCIAL Y COMUNITARIO	DELEGACIÓN MIGUEL HIDALGO	PERIMETRO DELEGACIONAL	PERSONAS	57,744	353,534	8,317,774.00	8,301,675.20	8,301,675.20
PROGRAMAS DE APOYO A LA SALUD	DELEGACIÓN MIGUEL HIDALGO	PERIMETRO DELEGACIONAL	CIUDADANÍA		353,534	40,435.00	40,435.00	-
SERVICIOS PARA PERSONAS CON PROBLEMAS DE ADICCIÓN	DELEGACIÓN MIGUEL HIDALGO	PERIMETRO DELEGACIONAL	PERSONAS	300	112,187	54,000.00	54,000.00	-
PROGRAMAS DE CULTURA	DELEGACIÓN MIGUEL HIDALGO	PERIMETRO DELEGACIONAL	PERSONAS	900	353,534	275,540.00	275,540.00	-
SERVICIOS DE APOYO EDUCATIVO EN INFRAESTRUCTURA CULTURAL	DELEGACIÓN MIGUEL HIDALGO	PERIMETRO DELEGACIONAL	PERSONAS	2,000	353,534	360,004.00	360,004.00	-

CUADRO IV.16
PROSAP PROGRAMAS QUE OTORGAN SUBSIDIOS Y APOYOS A LA POBLACIÓN

UNIDAD RESPONSABLE / DENOMINACIÓN DEL PROGRAMA	DELEGACIÓN	COLONIA	BENEFICIARIO		TOTAL POBLACIÓN OBJETIVO	PRESUPUESTO (Pesos con dos decimales)		
			TIPO	TOTAL		ORIGINAL	PROGRAMADO MODIFICADO	EJERCIDO
MANTENIMIENTO DELEGACIONAL DE ESPACIOS DEPORTIVOS	DELEGACIÓN MIGUEL HIDALGO	PERIMETRO DELEGACIONAL	PERSONAS	500	353,534	195,000.00	195,000.00	-
APOYO A VIVIENDAS	DELEGACIÓN MIGUEL HIDALGO	PERIMETRO DELEGACIONAL	CIUDADANÍA	1,100	353,534	2,705,285.00	2,705,285.00	-
RECORRIDOS TURISTICOS	DELEGACIÓN MIGUEL HIDALGO	PERIMETRO DELEGACIONAL	CIUDADANÍA		353,534	697,176.00	81,200.00	81,200.00
SERVICIOS COMPLEMENTARIOS A PERSONAS CON DISCAPACIDAD	DELEGACIÓN MIGUEL HIDALGO	PERIMETRO DELEGACIONAL	PERSONAS	200	353,534	27,014.00	27,014.00	-
DESARROLLO SOCIAL Y COMUNITARIOS (PARTIDA 4107)	DELEGACIÓN MIGUEL HIDALGO	PERIMETRO DELEGACIONAL	PERSONAS	57,744	353,534	101,081.00	101,081.00	-
SERVICIOS PARA PERSONAS CON PROBLEMAS DE ADICCIÓN (PARTIDA 4107)	DELEGACIÓN MIGUEL HIDALGO	PERIMETRO DELEGACIONAL	PERSONAS	300	112,187	100,000.00	100,000.00	-
PROGRAMAS DE CULTURA (PARTIDA 4107)	DELEGACIÓN MIGUEL HIDALGO	PERIMETRO DELEGACIONAL	PERSONAS	900	353,534	73,000.00	73,000.00	-
DELEGACIÓN MILPA ALTA								
CONCENTRACION Y PARTICIPACION CIUDADANA EN APOYO A LA PREVENCION DEL DELITO	MILPA ALTA	VILLA MILPA ALTA, ATOCPAN, CUAUHTENCO, OZTOTEPEC, XICOMULCO, TLACOYUCAN, TLACOTENCO, TEPENAHUAC, MIACATLAN, OHTENCO, TECOXPA, TECÓMITL	POBLADO	12		950,000.00	260,000.00	260,000.00
ATENCION DELEGACIONAL AL DESARROLLO DE LA NIÑEZ	MILPA ALTA	VILLA MILPA ALTA, ATOCPAN, CUAUHTENCO, OZTOTEPEC, XICOMULCO, TLACOYUCAN, TLACOTENCO, TEPENAHUAC, MIACATLAN, OHTENCO, TECOXPA, TECÓMITL	POBLADO	12		4,670,202.00	1,455,600.00	1,455,600.00

CUADRO IV.16
PROSAP PROGRAMAS QUE OTORGAN SUBSIDIOS Y APOYOS A LA POBLACIÓN

UNIDAD RESPONSABLE / DENOMINACIÓN DEL PROGRAMA	DELEGACIÓN	COLONIA	BENEFICIARIO		TOTAL POBLACIÓN OBJETIVO	PRESUPUESTO (Pesos con dos decimales)		
			TIPO	TOTAL		ORIGINAL	PROGRAMADO MODIFICADO	EJERCIDO
PROGRAMAS DE APOYO DE JUVENTUD	MILPA ALTA	VILLA MILPA ALTA, ATOCPAN, CUAUHTENCO, OZTOTEPEC, XICOMULCO, TLACOYUCAN, TLACOTENCO, TEPENAHUAC, MIACATLAN, OHTENCO, TECOXPA, TECÓMITL	POBLADO	12		960,000.00	480,000.00	480,000.00
PROGRAMA DE SERVICIOS FUNERARIOS	MILPA ALTA	VILLA MILPA ALTA, ATOCPAN, CUAUHTENCO, OZTOTEPEC, XICOMULCO, TLACOYUCAN, TLACOTENCO, TEPENAHUAC, MIACATLAN, OHTENCO, TECOXPA, TECÓMITL	POBLADO	12		506,000.00	97,290.00	97,290.00
SERVICIOS Y AYUDAS DE ASISTENCIA SOCIAL	MILPA ALTA	VILLA MILPA ALTA, ATOCPAN, CUAUHTENCO, OZTOTEPEC, XICOMULCO, TLACOYUCAN, TLACOTENCO, TEPENAHUAC, MIACATLAN, OHTENCO, TECOXPA, TECÓMITL	POBLADO	12		50,000.00	91,000.00	91,000.00
PROGRAMAS DE CULTURA	MILPA ALTA	VILLA MILPA ALTA, ATOCPAN, CUAUHTENCO, OZTOTEPEC, XICOMULCO, TLACOYUCAN, TLACOTENCO, TEPENAHUAC, MIACATLAN, OHTENCO, TECOXPA, TECÓMITL	POBLADO	12		10,448,259.00	7,841,432.53	7,841,432.53
PROGRAMAS DE DEPORTE COMPETITIVO	MILPA ALTA	VILLA MILPA ALTA, ATOCPAN, CUAUHTENCO, OZTOTEPEC, XICOMULCO, TLACOYUCAN, TLACOTENCO, TEPENAHUAC, MIACATLAN, OHTENCO, TECOXPA, TECÓMITL	POBLADO	12		969,599.00	95,500.00	95,500.00
PROMOCION DE CULTURA AMBIENTAL	MILPA ALTA	VILLA MILPA ALTA, ATOCPAN, CUAUHTENCO, OZTOTEPEC, XICOMULCO, TLACOYUCAN, TLACOTENCO, TEPENAHUAC, MIACATLAN, OHTENCO, TECOXPA, TECÓMITL	POBLADO	12		100,000.00	296,401.00	296,401.00

CUADRO IV.16
PROSAP PROGRAMAS QUE OTORGAN SUBSIDIOS Y APOYOS A LA POBLACIÓN

UNIDAD RESPONSABLE / DENOMINACIÓN DEL PROGRAMA	DELEGACIÓN	COLONIA	BENEFICIARIO		TOTAL POBLACIÓN OBJETIVO	PRESUPUESTO (Pesos con dos decimales)		
			TIPO	TOTAL		ORIGINAL	PROGRAMADO MODIFICADO	EJERCIDO
PROGRAMAS DE MANTENIMIENTO DEL SUELO DE CONSERVACION	MILPA ALTA	VILLA MILPA ALTA, ATOCPAN, CUAUHTENCO, OZTOTEPEC, XICOMULCO, TLACOYUCAN, TLACOTENCO, TEPENAHUAC, MIACATLAN, OHTENCO, TECOXPA, TECÓMITL	POBLADO	12		12,000,000.00	8,750,000.00	8,750,000.00
PROGRAMAS DE FOMENTO AGROPECUARIO	MILPA ALTA	VILLA MILPA ALTA, ATOCPAN, CUAUHTENCO, OZTOTEPEC, XICOMULCO, TLACOYUCAN, TLACOTENCO, TEPENAHUAC, MIACATLAN, OHTENCO, TECOXPA, TECÓMITL	POBLADO	12		54,180,000.00	22,149,300.00	22,149,300.00
PROGRAMAS DE FOMENTO AL EMPLEO	MILPA ALTA	VILLA MILPA ALTA, ATOCPAN, CUAUHTENCO, OZTOTEPEC, XICOMULCO, TLACOYUCAN, TLACOTENCO, TEPENAHUAC, MIACATLAN, OHTENCO, TECOXPA, TECÓMITL	POBLADO	12		170,000.00	52,200.00	52,200.00
DELEGACIÓN TLÁHUAC								
OTORGAR SERVICIOS DE APOYO SOCIALES A PERSONAS ADULTAS MAYORES	TLÁHUAC		PERSONA (CLUBES)	1,000	1,000	402,225.00	402,225.00	156,000.00
		GRANJAS CABRERA	"MAR DE LA LUZ"	70				
		NOPALERA	"ÉPOCA DE ORO"	45				
		DEL MAR	"JUVENTUD PLATEADA"	50				
		AGRÍCOLA METROPOLITANA	"BRILLO DE LUNA"	70				
		ZAPOTITLÁ	"LUCES DEL PORVENIR"	70				
		LA CONCHITA ZAPOTITLAN	"NO TE CANSES DE VIVIR"	45				
		SELENE	"TLAMEME Y CITLALI"	30				
		ALLENDE, BO. SAN MATEO T.M.	"TLÁHUAC"	40				

CUADRO IV.16
PROSAP PROGRAMAS QUE OTORGAN SUBSIDIOS Y APOYOS A LA POBLACIÓN

UNIDAD RESPONSABLE / DENOMINACIÓN DEL PROGRAMA	DELEGACIÓN	COLONIA	BENEFICIARIO		TOTAL POBLACIÓN OBJETIVO	PRESUPUESTO (Pesos con dos decimales)		
			TIPO	TOTAL		ORIGINAL	PROGRAMADO MODIFICADO	EJERCIDO
		ALLENDE, BO. SAN MATEO T.V.	"HERMOSO VERGEL"	60				
		JUVENTINO ROSAS, BO. SAN JOSÉ	"DIVINO ATARDECER"	60				
		BO. LA ASUNCIÓN, SAN JUAN IXTAYOPAN	"ANHELO DE VIVIR"	85				
		SAN NICOLÁS TETELCO	"ETERNA PRIMAVERA"	20				
		INDEPENDENCIA MIXQUIC	"ALBORADA OTOÑAL"	35				
		COL. MIGUEL HIDALGO	"CAPULLITOS DE ALGODÓN"	70				
		AV. NICOLÁS BRAVO, BO. SAN MATEO T.M.	"OTRO BELLO AMANECER"	20				
		CENTRO DE SALUD II, SAN. FRANCISCO TLALTENCO	"CLUB CENTRO DE SALUD TLALTENCO"	30				
		ERNESTO CORTAZAR, COL. SAN JOSÉ	"SAN JOSÉ"	30				
		AV. LA TURBA, COL. GRANJAS CABRERA	"13 DE SEPTIEMBRE"	30				
		CASA DE CULTURA ROSARIO CASTELLANOS, COL. SANTA CECILIA	"GÉNESIS"	70				
		AV. PASEO NUEVO, COL. OJO DE AGUA, GUADALUPE TLALTENCO	"MAZATEPEC"	30				
		CUITLAHUAC S/N, BARRIO LA ASUNCIÓN	"HILOS DE PLATA"	40				
OTORGAR BECAS A ALUMNOS "TLÁHUAC POR LA EDUCACIÓN" OLIMPIADA DE HABILIDADES ACADÉMICAS INFANTILES Y JUVENILES	TLÁHUAC	EN TODA LA DEMARCACIÓN	PERSONA	3,000	4,500	7,812,551.00	7,812,551.00	2,113,455.00
REALIZAR ACCIONES DE DIFUSIÓN CULTURAL BECAS MUSICALES	TLÁHUAC		PERSONA	200	250	6,718,135.00	9,194,851.00	4,209,000.00
		CORO DELEGACIONAL FRIDA KAHLO		19				
		ORQUESTA SINFÓNICA JUVENIL TEOCUICANI		65				
		BANDA DE VIENTO MIXQUIC		21				

CUADRO IV.16
PROSAP PROGRAMAS QUE OTORGAN SUBSIDIOS Y APOYOS A LA POBLACIÓN

UNIDAD RESPONSABLE / DENOMINACIÓN DEL PROGRAMA	DELEGACIÓN	COLONIA	BENEFICIARIO		TOTAL POBLACIÓN OBJETIVO	PRESUPUESTO (Pesos con dos decimales)		
			TIPO	TOTAL		ORIGINAL	PROGRAMADO MODIFICADO	EJERCIDO
		ENSAMBLE DE CUERDA MAESTRA ZARATE		21				
		ENSAMBLE DE CUERDA DIEGO RIVERA		8				
		BANDA DE VIENTO ROSARIO CASTELLANOS		21				
		BANDA DE VIENTO ZAPOTITLAN		18				
		ENSAMBLE DE CUERDAS OLIVOS		8				
		BANDA DE VIENTO TIERRA BLANCA		19				
REALIZAR ACCIONES DE DIFUSIÓN CULTURAL	TLÁHUAC	12 COORDINACIONES TERRITORIALES	EVENTO	835	835	6,718,135.00	3,927,238.65	3,579,000.00
		"DEL MAR", COL. DEL MAR.	EVENTO					
		"LA NOPALERA", COL. LA NOPALERA"	EVENTO					
		"LOS OLIVOS", COL. LOS OLIVOS.	EVENTO					
		"MIGUEL HIDALGO", COL. MIGUEL HIDALGO.	EVENTO					
		"MIXQUIC", SAN ANDRÉS MIXQUIC.	EVENTO					
		"SANTA CATARINA", SANTA CATARINA YECAHUIZOTL.	EVENTO					
		"SAN JUAN IXTAYOPAN", SAN JUAN IXTAYOPAN.	EVENTO					
		"TETELCO", SAN NICOLÁS TETELCO.	EVENTO					
		"TLALTENCO", SAN FRANCISCO TLALTENCO.	EVENTO					
		"ZAPOTITLA", COL. ZAPOTITLA.	EVENTO					
		"ZAPOTITLAN", SANTIAGO ZAPOTITLAN.	EVENTO					
		"TLÁHUAC", BARRIO LA ASUNCIÓN.	EVENTO					
REALIZAR ACCIONES DE FOMENTO AL DEPORTE COMPETITIVO	TLÁHUAC	EN TODA LA DEMARCACIÓN	PERSONA	203	203	339,869.00	339,869.00	13,000.00
		GIMNASIO TLAHUICOLLE						

CUADRO IV.16
PROSAP PROGRAMAS QUE OTORGAN SUBSIDIOS Y APOYOS A LA POBLACIÓN

UNIDAD RESPONSABLE / DENOMINACIÓN DEL PROGRAMA	DELEGACIÓN	COLONIA	BENEFICIARIO		TOTAL POBLACIÓN OBJETIVO	PRESUPUESTO (Pesos con dos decimales)		
			TIPO	TOTAL		ORIGINAL	PROGRAMADO MODIFICADO	EJERCIDO
		DEPORTIVO COCODRILO						
		FRONTÓN SAN JUAN IXTAYOPAN						
		DEPORTIVO SAN JOSÉ						
		DEPORTIVO TLALTENCO						
		DEPORTIVO ZAPOTITLAN						
		CIRCUITO HEBERTO CASTILLO						
		DEPORTIVO BUENA SUERTE						
		PARQUE JUAN PALOMO						
		DEPORTIVO EL TRIANGULO						
		DEPORTIVO GITANA						
		DEPORTIVO MIXQUIC						
		CENTRO DE DESARROLLO ACUÁTICO TLÁHUAC						
		ALBERCA OLÍMPICA TLÁHUAC						
		BOSQUE TLÁHUAC						
		CIRCUITOS CICLISTAS						
DISTRIBUIR DESPENSAS A NIÑOS DE ESCUELAS PUBLICAS DEL D.F.	TLÁHUAC	12 COORDINACIONES TERRITORIALES	APOYO	4,000	4,000	1,813,919.00	1,813,919.00	-
(ESCUELAS)								
CARMEN ARROYO DE LA PARRA								
POPOL VUH								
JULIO DE LA FUENTE								
TLÁHUAC								
MAGDALENA PACHECO BLANCO								
FRANCISCO HERNÁNDEZ DE CÓRDOBA								
LUIS PENICHE VALLADO								
DANIEL COSIÓ VILLEGAS								
FÉLIX JIMÉNEZ NÁJERA								
JULIA NAVA								
TLAMACHKALLI								
JUAN JOSÉ ARREOLA								
NUEVO MILENIO								
URBANO LAVÍN ROMÁN								
CRISTÓBAL COLON								
OTILIO MONTAÑO								

CUADRO IV.16
PROSAP PROGRAMAS QUE OTORGAN SUBSIDIOS Y APOYOS A LA POBLACIÓN

UNIDAD RESPONSABLE / DENOMINACIÓN DEL PROGRAMA	DELEGACIÓN	COLONIA	BENEFICIARIO		TOTAL POBLACIÓN OBJETIVO	PRESUPUESTO (Pesos con dos decimales)		
			TIPO	TOTAL		ORIGINAL	PROGRAMADO MODIFICADO	EJERCIDO
ESTANISLAO RAMÍREZ RUIZ ROBERTO MEDELLÍN GREGORIO TORRES QUINTERO RAFAEL RAMÍREZ CASTAÑEDA MANUEL RAFAEL GUTIÉRREZ NICOLÁS LEÓN SOSTENES NICOLÁS CHAPA NIETO								
REALIZAR ACCIONES PARA ELECTRIFICAR COLONIAS POPULARES	TLÁHUAC	PROLONGACIÓN LOS OLIVOS-17, TEMPITULLI-54, PEÑA ALTA-11 POSTES RESPECTIVAMENTE	POSTE	82	82	2,500,000.00	2,500,000.00	-
			FAMILIAS	480	480			
OTORGAR SERVICIOS DE SALUD Y DE BIENESTAR SOCIAL	TLÁHUAC	EN TODA LA DEMARCACIÓN	EVENTOS	144	144	3,588,711.00	2,452,400.00	475,500.00
			PERSONA	(68,858)	(68,858)			
REALIZAR TALLERES PARA PROMOVER LA IGUALDAD SOCIAL	TLÁHUAC	EN TODA LA DEMARCACIÓN	TALLERES	26	26	863,583.00	2,071,793.87	1,208,210.87
			PERSONA	(47,310)	(47,310)			
BRINDAR SERVICIOS FUNERARIOS	TLÁHUAC	EN TODA LA DEMARCACIÓN	SERVICIO	(50 servicios aproximadamente)	Se atenderá de acuerdo a los servicios solicitados	269,869.00	249,169.00	73,700.00
OTORGAR APOYOS A PERSONAS CON DISCAPACIDAD	TLÁHUAC	EN TODA LA DEMARCACIÓN	PERSONA	(15 personas aproximadamente)	Se atenderá de acuerdo a los servicios solicitados	269,870.00	269,870.00	-
PROGRAMA DE BECAS PARA LA MUJER RURAL	TLÁHUAC	7 PUEBLOS RURALES DE LA DEMARCACIÓN	MUJERES RURALES	500	900	1,400,000.00	1,400,000.00	500,000.00
DELEGACIÓN TLALPAN								
PROMOTORES SOCIALES PARA EL DESARROLLO COMUNITARIO	TLALPAN	DE LA DELEGACIÓN TLALPAN	PERSONA	70	70	2,176,930.00	1,892,220.00	1,892,220.00

CUADRO IV.16
PROSAP PROGRAMAS QUE OTORGAN SUBSIDIOS Y APOYOS A LA POBLACIÓN

UNIDAD RESPONSABLE / DENOMINACIÓN DEL PROGRAMA	DELEGACIÓN	COLONIA	BENEFICIARIO		TOTAL POBLACIÓN OBJETIVO	PRESUPUESTO (Pesos con dos decimales)		
			TIPO	TOTAL		ORIGINAL	PROGRAMADO MODIFICADO	EJERCIDO
PROMOTORES SOCIALES DE EDUCACIÓN Y SALUD	TLALPAN	DE LA DELEGACIÓN TLALPAN	PERSONA	78	78	4,256,355.00	1,964,400.00	1,956,970.00
FESTIVAL INTERNACIONAL DE LAS CULTURAS EN RESISTENCIA, OLLIN KAN TLALPAN	BENITO JUÁREZ	XOCO	FIDEICOMISO	1	1	11,240,500.00	15,240,500.00	15,240,500.00
PROMOTORES CULTURALES	ÁLVARO OBREGÓN	OLIVAR DEL CONDE, SANTA ROSA XOCHIAC.	PERSONA	38	52	1,708,238.00	776,300.00	776,300.00
	BENITO JUÁREZ	NARVARTE PONIENTE, POSTAL.						
	COYOACÁN	EJIDO VIEJO SANTA ÚRSULA COAPA, EL RELOJ, SAN PABLO TEPETLAPA.						
	CUAUHTÉMOC	CUAUHTÉMOC						
	IZTAPALAPA	CERRO DE LA ESTRELLA, LOMAS ESTRELLA.						
	MAGDALENA CONTRERAS	EL TANQUE, HUAYATLA, UNIDAD INDEPENDENCIA.						
	NAUCALPAN DE JUÁREZ	IZCALLI CHAMAPA						
	NETZAHUALCÓYOTL	EVOLUCIÓN						
	TEXCOCO	SAN JUAN DE DIOS						
	TLÁHUAC	LA CONCHITA						
	TLALPAN	2 DE OCTUBRE, AMPLIACIÓN MIGUEL HIDALGO, ARBOLEDAS DEL SUR, BELISARIO DOMÍNGUEZ, EL MIRADOR II, ISIDRO FABELA, LA FAMA, LA JOYA, LA LONJA, PUEBLO DE SAN MIGUEL AJUSCO, PUEBLO DE SAN MIGUEL XICALCO, PUEBLO SAN MIGUEL TOPILEJO, SAN ANDRÉS TOTOLTEPEC, SAN JUAN TEPECHIMILPA, SAN MIGUEL TOPILEJO, SANTA ÚRSULA XITLA, TLALCOLÍGIA, U. HAB. FUENTES BROTANTES II Y LA UNIDAD FUENTES BROTANTES.						
	XOCHIMILCO	BOSQUES DEL SUR						
PROMOTORES DE LA DIRECCIÓN GENERAL DE SERVICIOS URBANOS	TLALPAN	DE LA DELEGACIÓN TLALPAN	PERSONA	157	157	5,304,000.00	2,446,800.00	2,446,800.00

CUADRO IV.16
PROSAP PROGRAMAS QUE OTORGAN SUBSIDIOS Y APOYOS A LA POBLACIÓN

UNIDAD RESPONSABLE / DENOMINACIÓN DEL PROGRAMA	DELEGACIÓN	COLONIA	BENEFICIARIO		TOTAL POBLACIÓN OBJETIVO	PRESUPUESTO (Pesos con dos decimales)		
			TIPO	TOTAL		ORIGINAL	PROGRAMADO MODIFICADO	EJERCIDO
FOMENTO AGROPECUARIO	TLALPAN	NARCISO MENDOZA, LOMAS DE PADIERNA, SAN PEDRO MÁRTIR, CUCHILLA DE PADIERNA, STO. TOMÁS AJUSCO, SN. MIGUEL XICALCO, COACTETLAN, SAN ANDRÉS TOTOLTEC, SN. MIGUEL TOPILEJO, TLALCOLIGIA, PEDREGAL DE STA. URSULA XITLA, PUEBLO QUIETO, MAGDALENA PETLACALCO Y MIGUEL HIDALGO.	PROYECTOS DE ASOCIACIONES PRODUCTIVAS, GRUPOS DE TRABAJO E INDIVIDUOS	23	120	12,300,000.00	5,221,807.83	5,221,807.83
PROMOTORES DE PROTECCIÓN AL MEDIO AMBIENTE EN SUELO DE CONSERVACIÓN	TLALPAN	SAN MIGUEL TOPILEJO, MAGDALENA PETLACALCO	PERSONA	16	17	1,200,000.00	555,000.00	555,000.00
AYUDAS SOCIALES	TLALPAN	AMPLIACIÓN MIGUEL HIDALGO, ANEXO MESA LOS HORNOS, CHIMALCOYOTL, CUCHILLA DE PADIERNA, EL ZACATÓN, LAS PUENTES, LOMAS DE CUILOTEPEC, LOS CERRILLOS 2A. SECCIÓN, MIGUEL HIDALGO, MIGUEL HIDALGO 2A. SECCIÓN, MIRADOR I, MIRADOR I I, PEDREGAL DE LAS AGUILAS, PEDREGAL DE SAN NICOLÁS, PLAN DE AYALA, POPULAR SANTA TERESA, PUEBLO DE PARRES, PUEBLO SAN ANDRES TOTOLTEPEC, PUEBLO SAN MIGUEL AAJUSCO, PUEBLO SAN MIGUEL TOPILEJO, PUEBLO SAN MIGUEL XICALCO, PUEBLO SANTO TOMÁS AJUSCO, RINCONADA COAPA, SAN ANTONIO ATOTONILCO, SAN PEDRO MARTIR, SANTA URSULA XITLA, SANTO DOMINGO, TLALPAN, TORRES DE PADIERNA, U. H. FUENTES BROTANTES Y JARDINES DE SAN JUAN BOSCO.	PERSONA	49	49	4,912,037.00	607,018.75	607,018.75

CUADRO IV.16
PROSAP PROGRAMAS QUE OTORGAN SUBSIDIOS Y APOYOS A LA POBLACIÓN

UNIDAD RESPONSABLE / DENOMINACIÓN DEL PROGRAMA	DELEGACIÓN	COLONIA	BENEFICIARIO		TOTAL POBLACIÓN OBJETIVO	PRESUPUESTO (Pesos con dos decimales)		
			TIPO	TOTAL		ORIGINAL	PROGRAMADO MODIFICADO	EJERCIDO
PROMOTORES SOCIALES DE LA DIRECCIÓN GENERAL DE ENLACE CIUDADANO	TLALPAN	EN LOS 8 PUEBLOS Y EL AJUSCO MEDIO	PERSONA	50	50	2,665,000.00	1,230,000.00	1,230,000.00
AYUDAS POR DEFUNCIÓN A FAMILIARES DE SERVIDORES PÚBLICOS	TLALPAN	CENTRO	PERSONA	9	20	370,000.00	201,562.63	201,562.63
PROMOTORES OPERATIVOS PARA EL RETIRO DE VEHÍCULOS EN ATENCIÓN A LA DEMANDA CIUDADANA, ASÍ COMO LA EVALUACIÓN Y DIAGNÓSTICO EN CONFLICTOS VIALES PARA LA LIBERACIÓN DE VIALIDADES Y ELABORACIÓN DE UN ATLAS DELICTIVO.	ALVARO OBREGÓN	PUERTA GRANDE	PERSONA	10	21	807,955.00	408,000.00	408,000.00
	GUSTAVO A. MADERO	ARAGÓN 2A SECCIÓN, INDUSTRIAL.						
	VENUSTIANO CARRANZA	ADOLFO LÓPEZ MATEOS						
	TLALPAN	PARAJE TETENCO						
	CUAUHTÉMOC	GUERRERO						
	IZTACALCO	PANTITLÁN						
	ECATEPEC EDO. DE MÉX.	RINCONADA DE ARAGÓN						
	IZTAPALAPA	CONSTITUCIÓN DE 1917						
PROMOTORES SOCIALES DE ATENCIÓN A LA CIUDADANÍA PARA LA PREVENCIÓN DEL DELITO Y PROMOCIÓN DE LA CULTURA DE LA LEGALIDAD	TLALPAN	VOLCANES, MIRADOR DEL VALLE, TEPEXIMILPA, LA JOYA, SAN PEDRO MÁRTIR, MIGUEL HIDALGO.	PERSONA	8	22	713,045.00	360,000.00	360,000.00
	IZTACALCO	BARRIO SANTIAGO NORTE						
	CUAUHTÉMOC	ROMA SUR						
BECAS PARA NIÑOS ESTUDIANTES DE ESCUELAS PRIMARIAS	TLALPAN	DE LA DELEGACIÓN TLALPAN	NIÑO	1,000	1,000	2,700,000.00	1,350,000.00	1,350,000.00
OTORGAR AYUDA A MAESTROS JUBILADOS	TLALPAN	DE LA DELEGACIÓN TLALPAN	PERSONA	43	43	1,130,800.00	335,400.00	335,400.00
TALLERES DELEGACIONALES DE PROMOCIÓN PARA LA IGUALDAD SOCIAL	TLALPAN	DE LA DELEGACIÓN TLALPAN	PERSONA	90	90	1,000,000.00	136,850.00	136,850.00
ATENCIÓN PREHOSPITALARIA DEL SERVICIO DE URGENCIAS MÉDICAS EN TLALPAN	TLALPAN	TODA LA DELEGACIÓN	PERSONA	966	966	1,804,925.00	722,234.96	722,234.96
OTORGAR BECAS A PRESTADORES DE SERVICIO SOCIAL	BENITO JUÁREZ	DEL VALLE, PORTALES.	PERSONA	40	49	980,000.00	171,500.00	171,500.00
	COYOACÁN	COPILCO UNIVERSIDAD, VILLA QUIETUD.						
	GUATAVO A. MADERO	JUAN DE DIOS BATIZ						

CUADRO IV.16
PROSAP PROGRAMAS QUE OTORGAN SUBSIDIOS Y APOYOS A LA POBLACIÓN

UNIDAD RESPONSABLE / DENOMINACIÓN DEL PROGRAMA	DELEGACIÓN	COLONIA	BENEFICIARIO		TOTAL POBLACIÓN OBJETIVO	PRESUPUESTO (Pesos con dos decimales)		
			TIPO	TOTAL		ORIGINAL	PROGRAMADO MODIFICADO	EJERCIDO
	IZTACALCO	VIADUCTO PIEDAD						
	IZTAPALAPA	LOS ÁNGELES						
	TLALPAN	HÉROES DE PADIERNA, PEÑA POBRE, SAN PEDRO MÁRTIR Y TORIELLO GUERRA.						
	XOCHIMILCO	AMPLIACIÓN TEPEPAN.						
DOTACIÓN DE CHAMARRAS A POBLACIÓN INFANTIL	TLALPAN	DE LA DELEGACIÓN TLALPAN	NIÑO	1,100	1,100	1,495,120.00	143,623.50	143,623.50
DISTRIBUIR APOYOS ALIMENTICIOS COMPLEMENTARIOS EN EDUCACIÓN BÁSICA	TLALPAN	DE LA DELEGACIÓN TLALPAN	NIÑO	1,000	1,000	2,364,000.00	1,260,000.00	1,260,000.00
APOYOS ECONÓMICOS ÚNICOS A DEPORTISTAS, ENTRENADORES Y PROMOTORES DEPORTIVOS DESTACADOS 2009.	TLALPAN	DE LA DELEGACIÓN TLALPAN	DEPORTISTA	15	15	150,000.00	56,000.00	56,000.00
APOYOS ECONÓMICOS ÚNICOS PARA DEPORTISTAS Y PROMOTORES DEL DEPORTE 2009.	TLALPAN	DE LA DELEGACIÓN TLALPAN	DEPORTISTA	60	60	150,000.00	6,000.00	6,000.00
APOYOS ECONÓMICOS A DEPORTISTAS DESTACADOS, PROSPECTOS DEPORTIVOS Y PROMOTORES DEL DEPORTE 2009	TLALPAN	DE LA DELEGACIÓN TLALPAN	DEPORTISTA	190	190	770,000.00	239,000.00	239,000.00
CIRCUITO ATLÉTICO TLALPENSE	TLALPAN	DEL DISTRITO FEDERAL	PERSONA	1,000	1,000	110,000.00	110,000.00	110,000.00
TORNEO TLALPENSE DE DEPORTES DE PLAYA 2009.	TLALPAN	DE LA DELEGACIÓN TLALPAN	PERSONA			30,000.00	30,000.00	30,000.00
CURSO DE PREPARACIÓN PARA LA PRESENTACIÓN DEL EXAMEN ÚNICO DE INGRESO A BACHILLERATO	TLALPAN	DE LA DELEGACIÓN TLALPAN	JÓVENES	750	750	770,650.00	21,528.00	21,528.00
OTORGAR IMPLEMENTOS Y/O APARATOS ORTOPÉDICOS, AUDITIVOS,MÉDICOS, MEDICAMENTOS, AYUDAS PARA EL PAGO DE HOSPITALIZACIÓN Y ESTUDIOS MÉDICOS A ADULTOS MAYORES, PERSONAS CON DISCAPACIDAD Y/O GRUPOS VULNERABLES	TLALPAN	DE LA DELEGACIÓN TLALPAN	PERSONA	200	200	438,000.00	115,185.00	115,185.00
MISIÓN SONRISA 2008	TLALPAN	DE LA DELEGACIÓN TLALPAN	PERSONA			-	100,000.00	100,000.00
JOVENES EN MOVIMIENTO 2008	TLALPAN	DE LA DELEGACIÓN TLALPAN	PERSONA			-	80,000.00	80,000.00
TALLERES DELEGACIONALES DE PROMOCIÓN PARA LA IGUALDAD SOCIAL 2008	TLALPAN	DE LA DELEGACIÓN TLALPAN	PERSONA			-	18,400.00	18,400.00

CUADRO IV.16
PROSAP PROGRAMAS QUE OTORGAN SUBSIDIOS Y APOYOS A LA POBLACIÓN

UNIDAD RESPONSABLE / DENOMINACIÓN DEL PROGRAMA	DELEGACIÓN	COLONIA	BENEFICIARIO		TOTAL POBLACIÓN OBJETIVO	PRESUPUESTO (Pesos con dos decimales)		
			TIPO	TOTAL		ORIGINAL	PROGRAMADO MODIFICADO	EJERCIDO
DELEGACIÓN VENUSTIANO CARRANZA								
APOYO A LA ALIMENTACIÓN DE NIÑOS EN CENTRO DE DESARROLLO INFANTIL	VENUSTIANO CARRANZA	LAS 70 QUE INTEGRAN LA DELEGACIÓN	NIÑOS Y NIÑAS ASISTENTES A LOS CENDIS	2,418	10,000	10,518,251.00	4,279,284.34	4,279,284.34
DONACIÓN DE ATAÚDES	VENUSTIANO CARRANZA	LAS 70 QUE INTEGRAN LA DELEGACIÓN	PERSONAS DE ESCASOS RECURSOS DE LA DEMARCACIÓN	100	20,000	322,000.00	93,150.00	93,150.00
AULAS DE CÓMPUTO	VENUSTIANO CARRANZA	LAS 70 QUE INTEGRAN LA DELEGACIÓN	NIÑAS, NIÑOS Y JÓVENES DE ESCUELAS PRIMARIAS Y SECUNDARIAS DE LA DEMARCACIÓN	2,215	15,000	2,760,000.00	1,123,333.80	1,123,333.80
APOYO DE ALIMENTACIÓN A ADULTOS MAYORES	VENUSTIANO CARRANZA	LAS 70 QUE INTEGRAN LA DELEGACIÓN	ADULTOS MAYORES DE ESCASOS RECURSOS DE LA DELEGACIÓN	17	40	434,604.00	187,014.89	187,014.89
DELEGACIÓN XOCHIMILCO								
4104 BECAS.	XOCHIMILCO		PERSONA.	91	91	424,000.00	364,000.00	364,000.00
4105 AYUDAS CULTURALES Y SOCIALES	XOCHIMILCO		PERSONA.	30,752	30,752	14,094,520.00	5,835,291.50	5,835,291.50
4107 PRE-Y PREMIOS.	XOCHIMILCO		PERSONA.	47	47	1,947,835.00	358,496.00	340,496.00
4112 OTRAS AYUDAS.	XOCHIMILCO		GRUPOS.	0	0	1,000,000.00	27,000.00	-
FIDEICOMISO PARA EL FONDO DE PROMOCIÓN PARA EL FINANCIAMIENTO DEL TRANSPORTE PÚBLICO								
PROGRAMA DE SUSTITUCIÓN DE MICROBUSES POR AUTOBUSES NUEVOS.	TODAS LAS DELEGACIONES DEL DISTRITO FEDERAL.	LA INMENSA MAYORIA DE LAS COLONIAS E INCLUSIVE ALGUNAS RUTAS TIENEN CARÁCTER METROPOLITANO.	SE OTORGA A CONCESIONARIOS DEL SERVICIO PÚBLICO DE PASAJEROS DEL D.F.	0	CONCESIONARIOS DEL SERVICIO PÚBLICO DE PASAJEROS DEL D.F., QUE AUN NO HAYAN REALIZADO LA SUSTICUCIÓN DE SU MICROBUS, EL CUAL SE ESTIMA EN: 18,030	24,896,070.00	-	-

CUADRO IV.16
PROSAP PROGRAMAS QUE OTORGAN SUBSIDIOS Y APOYOS A LA POBLACIÓN

UNIDAD RESPONSABLE / DENOMINACIÓN DEL PROGRAMA	DELEGACIÓN	COLONIA	BENEFICIARIO		TOTAL POBLACIÓN OBJETIVO	PRESUPUESTO (Pesos con dos decimales)		
			TIPO	TOTAL		ORIGINAL	PROGRAMADO MODIFICADO	EJERCIDO
INSTITUTO DE VIVIENDA DEL DF								
						354,192,187.00	115,086,255.39	115,086,255.39
PROGRAMA PARA SUSTITUCION DE VIVIENDA EN ZONAS DE RIESGO						15,000,000.00	6,000,000.00	6,000,000.00
PROGRAMA DE VIVIENDA EN CONJUNTO						190,881,509.00	76,352,603.60	76,352,603.60
PROGRAMA DE MEJORA DE VIVIENDA						135,544,561.00	27,627,204.99	27,627,204.99
PROGRAMA DE RESCATE DE CARTERA INMOBILIARIA						12,766,117.00	5,106,446.80	5,106,446.80
SISTEMA PARA EL DESARROLLO INTEGRAL DE LA FAMILIA DEL DF								
PROGRAMA DE DETECCIÓN DE CANCER DE MAMA			PERSONA	52,548	85,000	18,762,926.00	13,397,670.44	7,074,973.68
	ÁLVARO OBREGÓN			2,568		1,501,034.08	1,071,813.64	565,997.89
	AZCAPOTZALCO			752		750,517.04	535,906.82	282,998.95
	BENITO JUÁREZ			2,154		187,629.26	133,976.70	70,749.74
	COYOACÁN			5,081		938,146.30	669,883.52	353,748.68
	CUAJIMALPA			38		375,258.52	267,953.41	141,499.47
	CUAUHTEMÓC			2,951		562,887.78	401,930.11	212,249.21
	GUSTAVO A. MADERO			4,903		2,626,809.64	1,875,673.86	990,496.32
	IZTACALCO			6,855		1,125,775.56	803,860.23	424,498.42
	IZTAPALAPA			13,171		5,065,990.02	3,617,371.02	1,910,242.89
	MAGDALENA CONTRERAS			609		562,887.78	401,930.11	212,249.21
	MIGUEL HIDALGO			3,414		375,258.52	267,953.41	141,499.47
	MILPA ALTA			76		375,258.52	267,953.41	141,499.47
	TLÁHUAC			724		938,146.30	669,883.52	353,748.68
	TLALPAN			2,310		1,501,034.08	1,071,813.64	565,997.89
	VENUSTIANO CARRANZA			3,439		938,146.30	669,883.52	353,748.68
	XOCHIMILCO			3,503		938,146.30	669,883.52	353,748.68
PROGRAMA DE BECAS ESCOLARES A MENORES VULNERABLES			NIÑAS Y NIÑOS ENTRE 6 Y 15 AÑOS DE EDAD	22,775	22,775	224,652,600.00	112,326,300.00	100,104,880.50
	ÁLVARO OBREGÓN			1,656		17,972,208.00	8,986,104.00	8,008,390.44
	AZCAPOTZALCO			685		8,986,104.00	4,493,052.00	4,004,195.22

CUADRO IV.16
PROSAP PROGRAMAS QUE OTORGAN SUBSIDIOS Y APOYOS A LA POBLACIÓN

UNIDAD RESPONSABLE / DENOMINACIÓN DEL PROGRAMA	DELEGACIÓN	COLONIA	BENEFICIARIO		TOTAL POBLACIÓN OBJETIVO	PRESUPUESTO (Pesos con dos decimales)		
			TIPO	TOTAL		ORIGINAL	PROGRAMADO MODIFICADO	EJERCIDO
	BENITO JUÁREZ			310		2,246,526.00	1,123,263.00	1,001,048.81
	COYOACÁN			1,101		11,232,630.00	5,616,315.00	5,005,244.03
	CUAJIMALPA			596		4,493,052.00	2,246,526.00	2,002,097.61
	CUAUHTEMÓC			836		6,739,578.00	3,369,789.00	3,003,146.42
	GUSTAVO A. MADERO			2,499		31,451,364.00	15,725,682.00	14,014,683.27
	IZTACALCO			940		13,479,156.00	6,739,578.00	6,006,292.83
	IZTAPALAPA			4,674		60,656,202.00	30,328,101.00	27,028,317.74
	MAGDALENA CONTRERAS			736		6,739,578.00	3,369,789.00	3,003,146.42
	MIGUEL HIDALGO			473		4,493,052.00	2,246,526.00	2,002,097.61
	MILPA ALTA			2,105		4,493,052.00	2,246,526.00	2,002,097.61
	TLÁHUAC			1,340		11,232,630.00	5,616,315.00	5,005,244.03
	TLALPAN			1,396		17,972,208.00	8,986,104.00	8,008,390.44
	VENUSTIANO CARRANZA			823		11,232,630.00	5,616,315.00	5,005,244.03
	XOCHIMILCO			2,605		11,232,630.00	5,616,315.00	5,005,244.03
OTORGAR APOYOS ECONÓMICOS A PERSONAS CON DISCAPACIDAD			PERSONAS CON DISCAPACIDAD DE ZONAS MARGINADAS DEL D.F.	74,223	77,474	732,135,672.00	366,067,836.00	345,075,798.30
	ÁLVARO OBREGÓN			6,008		58,570,853.76	29,285,426.88	27,606,063.86
	AZCAPOTZALCO			2,953		29,285,426.88	14,642,713.44	13,803,031.93
	BENITO JUÁREZ			1,001		7,321,356.72	3,660,678.36	3,450,757.98
	COYOACÁN			4,175		36,606,783.60	18,303,391.80	17,253,789.92
	CUAJIMALPA			1,748		14,642,713.44	7,321,356.72	6,901,515.97
	CUAUHTEMÓC			2,355		21,964,070.16	10,982,035.08	10,352,273.95
	GUSTAVO A. MADERO			10,693		102,498,994.08	51,249,497.04	48,310,611.76
	IZTACALCO			4,073		43,928,140.32	21,964,070.16	20,704,547.90
	IZTAPALAPA			19,672		197,676,631.44	98,838,315.72	93,170,465.54
	MAGDALENA CONTRERAS			2,312		21,964,070.16	10,982,035.08	10,352,273.95
	MIGUEL HIDALGO			1,439		14,642,713.44	7,321,356.72	6,901,515.97
	MILPA ALTA			1,659		14,642,713.44	7,321,356.72	6,901,515.97
	TLÁHUAC			3,671		36,606,783.60	18,303,391.80	17,253,789.92

CUADRO IV.16
PROSAP PROGRAMAS QUE OTORGAN SUBSIDIOS Y APOYOS A LA POBLACIÓN

UNIDAD RESPONSABLE / DENOMINACIÓN DEL PROGRAMA	DELEGACIÓN	COLONIA	BENEFICIARIO		TOTAL POBLACIÓN OBJETIVO	PRESUPUESTO (Pesos con dos decimales)		
			TIPO	TOTAL		ORIGINAL	PROGRAMADO MODIFICADO	EJERCIDO
	TLALPAN			5,840		58,570,853.76	29,285,426.88	27,606,063.86
	VENUSTIANO CARRANZA			3,281		36,606,783.60	18,303,391.80	17,253,789.92
	XOCHIMILCO			3,343		36,606,783.60	18,303,391.80	17,253,789.92
OTORGAR APOYOS ECONÓMICOS A POLÍCIAS PREVENTIVOS PENSIONADOS POR DISCAPACIDAD PERMANENTE			PERSONA	325	400	4,225,997.00	1,990,398.78	1,807,792.31
	ÁLVARO OBREGÓN					338,079.76	159,231.90	144,623.38
	AZCAPOTZALCO					169,039.88	79,615.95	72,311.69
	BENITO JUÁREZ					42,259.97	19,903.99	18,077.92
	COYOACÁN					211,299.85	99,519.94	90,389.62
	CUAJIMALPA					84,519.94	39,807.98	36,155.85
	CUAUHTEMÓC					126,779.91	59,711.96	54,233.77
	GUSTAVO A. MADERO					591,639.58	278,655.83	253,090.92
	IZTACALCO					253,559.82	119,423.93	108,467.54
	IZTAPALAPA					1,141,019.19	537,407.67	488,103.92
	MAGDALENA CONTRERAS					126,779.91	59,711.96	54,233.77
	MIGUEL HIDALGO					84,519.94	39,807.98	36,155.85
	MILPA ALTA					84,519.94	39,807.98	36,155.85
	TLÁHUAC					211,299.85	99,519.94	90,389.62
	TLALPAN					338,079.76	159,231.90	144,623.38
	VENUSTIANO CARRANZA					211,299.85	99,519.94	90,389.62
	XOCHIMILCO					211,299.85	99,519.94	90,389.62
CENTROS DE DIA			PERSONA	2,004	5,340	15,594,797.00	7,606,253.76	4,046,636.80
	ÁLVARO OBREGÓN					1,247,583.76	608,500.30	323,730.94
	AZCAPOTZALCO					623,791.88	304,250.15	161,865.47
	BENITO JUÁREZ					155,947.97	76,062.54	40,466.37
	COYOACÁN					779,739.85	380,312.69	202,331.84
	CUAJIMALPA					311,895.94	152,125.08	80,932.74
	CUAUHTEMÓC			984		467,843.91	228,187.61	121,399.10
	GUSTAVO A. MADERO					2,183,271.58	1,064,875.53	566,529.15
	IZTACALCO					935,687.82	456,375.23	242,798.21

CUADRO IV.16
PROSAP PROGRAMAS QUE OTORGAN SUBSIDIOS Y APOYOS A LA POBLACIÓN

UNIDAD RESPONSABLE / DENOMINACIÓN DEL PROGRAMA	DELEGACIÓN	COLONIA	BENEFICIARIO		TOTAL POBLACIÓN OBJETIVO	PRESUPUESTO (Pesos con dos decimales)		
			TIPO	TOTAL		ORIGINAL	PROGRAMADO MODIFICADO	EJERCIDO
	IZTAPALAPA			1,020		4,210,595.19	2,053,688.52	1,092,591.94
	MAGDALENA CONTRERAS					467,843.91	228,187.61	121,399.10
	MIGUEL HIDALGO					311,895.94	152,125.08	80,932.74
	MILPA ALTA					311,895.94	152,125.08	80,932.74
	TLÁHUAC					779,739.85	380,312.69	202,331.84
	TLALPAN					1,247,583.76	608,500.30	323,730.94
	VENUSTIANO CARRANZA					779,739.85	380,312.69	202,331.84
	XOCHIMILCO					779,739.85	380,312.69	202,331.84
PROGRAMA DE EDUCACIÓN GARANTIZADA			PERSONA	33,056	300,000	100,000,000.00	76,573,266.96	56,371,227.35
	ÁLVARO OBREGÓN			0		8,000,000.00	6,125,861.36	4,509,698.19
	AZCAPOTZALCO			3,179		4,000,000.00	3,062,930.68	2,254,849.09
	BENITO JUÁREZ			2,485		1,000,000.00	765,732.67	563,712.27
	COYOACÁN			440		5,000,000.00	3,828,663.35	2,818,561.37
	CUAJIMALPA			822		2,000,000.00	1,531,465.34	1,127,424.55
	CUAUHTEMÓC			4,053		3,000,000.00	2,297,198.01	1,691,136.82
	GUSTAVO A. MADERO			7,186		14,000,000.00	10,720,257.37	7,891,971.83
	IZTACALCO			2,723		6,000,000.00	4,594,396.02	3,382,273.64
	IZTAPALAPA			403		27,000,000.00	20,674,782.08	15,220,231.38
	MAGDALENA CONTRERAS			0		3,000,000.00	2,297,198.01	1,691,136.82
	MIGUEL HIDALGO			3,383		2,000,000.00	1,531,465.34	1,127,424.55
	MILPA ALTA			0		2,000,000.00	1,531,465.34	1,127,424.55
	TLÁHUAC			0		5,000,000.00	3,828,663.35	2,818,561.37
	TLALPAN			0		8,000,000.00	6,125,861.36	4,509,698.19
	VENUSTIANO CARRANZA			2,847		5,000,000.00	3,828,663.35	2,818,561.37
	XOCHIMILCO			3,037		5,000,000.00	3,828,663.35	2,818,561.37
	NO ESPECIFICADO			2,498				
PROGRAMA DE INTEGRIDAD FAMILIAR			PERSONA	186,437	540,342	10,070,000.00	4,027,999.98	2,613,545.02
	ÁLVARO OBREGÓN			10,284		805,600.00	322,240.00	209,083.60
	AZCAPOTZALCO			5,846		402,800.00	161,120.00	104,541.80
	BENITO JUÁREZ			4,613		100,700.00	40,280.00	26,135.45
	COYOACÁN			14,867		503,500.00	201,400.00	130,677.25

CUADRO IV.16
PROSAP PROGRAMAS QUE OTORGAN SUBSIDIOS Y APOYOS A LA POBLACIÓN

UNIDAD RESPONSABLE / DENOMINACIÓN DEL PROGRAMA	DELEGACIÓN	COLONIA	BENEFICIARIO		TOTAL POBLACIÓN OBJETIVO	PRESUPUESTO (Pesos con dos decimales)		
			TIPO	TOTAL		ORIGINAL	PROGRAMADO MODIFICADO	EJERCIDO
	CUAJIMALPA			458		201,400.00	80,560.00	52,270.90
	CUAUHTEMÓC			7,260		302,100.00	120,840.00	78,406.35
	GUSTAVO A. MADERO			26,217		1,409,800.00	563,920.00	365,896.30
	IZTACALCO			5,733		604,200.00	241,680.00	156,812.70
	IZTAPALAPA			41,102		2,718,900.00	1,087,559.99	705,657.16
	MAGDALENA CONTRERAS			117		302,100.00	120,840.00	78,406.35
	MIGUEL HIDALGO			6,788		201,400.00	80,560.00	52,270.90
	MILPA ALTA			2,770		201,400.00	80,560.00	52,270.90
	TLÁHUAC			17,296		503,500.00	201,400.00	130,677.25
	TLALPAN			23,291		805,600.00	322,240.00	209,083.60
	VENUSTIANO CARRANZA			10,042		503,500.00	201,400.00	130,677.25
	XOCHIMILCO			9,753		503,500.00	201,400.00	130,677.25
PROGRAMA NIÑOS TALENTO			PERSONA	97,045	150,000	160,000,000.00	52,499,780.24	6,245,037.90
	ÁLVARO OBREGÓN			7,550		12,800,000.00	4,199,982.42	499,603.03
	AZCAPOTZALCO			4,222		6,400,000.00	2,099,991.21	249,801.52
	BENITO JUÁREZ			1,217		1,600,000.00	524,997.80	62,450.38
	COYOACÁN			6,201		8,000,000.00	2,624,989.01	312,251.90
	CUAJIMALPA			2,031		3,200,000.00	1,049,995.60	124,900.76
	CUAUHTEMÓC			2,947		4,800,000.00	1,574,993.41	187,351.14
	GUSTAVO A. MADERO			13,259		22,400,000.00	7,349,969.23	874,305.31
	IZTACALCO			7,051		9,600,000.00	3,149,986.81	374,702.27
	IZTAPALAPA			26,695		43,200,000.00	14,174,940.66	1,686,160.23
	MAGDALENA CONTRERAS			1,811		4,800,000.00	1,574,993.41	187,351.14
	MIGUEL HIDALGO			2,407		3,200,000.00	1,049,995.60	124,900.76
	MILPA ALTA			1,664		3,200,000.00	1,049,995.60	124,900.76
	TLÁHUAC			6,063		8,000,000.00	2,624,989.01	312,251.90
	TLALPAN			5,570		12,800,000.00	4,199,982.42	499,603.03
	VENUSTIANO CARRANZA			5,700		8,000,000.00	2,624,989.01	312,251.90
	XOCHIMILCO			2,657		8,000,000.00	2,624,989.01	312,251.90

CUADRO IV.16
PROSAP PROGRAMAS QUE OTORGAN SUBSIDIOS Y APOYOS A LA POBLACIÓN

UNIDAD RESPONSABLE / DENOMINACIÓN DEL PROGRAMA	DELEGACIÓN	COLONIA	BENEFICIARIO		TOTAL POBLACIÓN OBJETIVO	PRESUPUESTO (Pesos con dos decimales)		
			TIPO	TOTAL		ORIGINAL	PROGRAMADO MODIFICADO	EJERCIDO
CENTRO DE CAPACITACIÓN Y ADIESTRAMIENTO PARA INSTRUCTORES TÉCNICOS			PERSONA	380	940	2,495,406.00	558,162.42	108,710.97
	ÁLVARO OBREGÓN					199,632.48	44,652.99	8,696.88
	AZCAPOTZALCO					99,816.24	22,326.50	4,348.44
	BENITO JUÁREZ					24,954.06	5,581.62	1,087.11
	COYOACÁN					124,770.30	27,908.12	5,435.55
	CUAJIMALPA					49,908.12	11,163.25	2,174.22
	CUAUHTEMÓC					74,862.18	16,744.87	3,261.33
	GUSTAVO A. MADERO					349,356.84	78,142.74	15,219.54
	IZTACALCO					149,724.36	33,489.75	6,522.66
	IZTAPALAPA					673,759.62	150,703.85	29,351.96
	MAGDALENA CONTRERAS					74,862.18	16,744.87	3,261.33
	MIGUEL HIDALGO					49,908.12	11,163.25	2,174.22
	MILPA ALTA					49,908.12	11,163.25	2,174.22
	TLÁHUAC					124,770.30	27,908.12	5,435.55
	TLALPAN					199,632.48	44,652.99	8,696.88
	VENUSTIANO CARRANZA					124,770.30	27,908.12	5,435.55
	XOCHIMILCO					124,770.30	27,908.12	5,435.55
DESAYUNOS ESCOLARES Y ALIMENTACIÓN COMPLEMENTARIA A MENORES			MENOR	708,828	708,828	446,027,406.00	226,810,565.02	99,418,121.34
	ÁLVARO OBREGÓN			46,030		35,682,192.48	18,144,845.20	7,953,449.71
	AZCAPOTZALCO			27,298		17,841,096.24	9,072,422.60	3,976,724.85
	BENITO JUÁREZ			5,166		4,460,274.06	2,268,105.65	994,181.21
	COYOACÁN			27,750		22,301,370.30	11,340,528.25	4,970,906.07
	CUAJIMALPA			14,291		8,920,548.12	4,536,211.30	1,988,362.43
	CUAUHTEMÓC			31,965		13,380,822.18	6,804,316.95	2,982,543.64
	GUSTAVO A. MADERO			105,795		62,443,836.84	31,753,479.10	13,918,536.99
	IZTACALCO			26,958		26,761,644.36	13,608,633.90	5,965,087.28
	IZTAPALAPA			204,139		120,427,399.62	61,238,852.56	26,842,892.76
	MAGDALENA CONTRERAS			19,820		13,380,822.18	6,804,316.95	2,982,543.64
	MIGUEL HIDALGO			16,257		8,920,548.12	4,536,211.30	1,988,362.43

CUADRO IV.16
PROSAP PROGRAMAS QUE OTORGAN SUBSIDIOS Y APOYOS A LA POBLACIÓN

UNIDAD RESPONSABLE / DENOMINACIÓN DEL PROGRAMA	DELEGACIÓN	COLONIA	BENEFICIARIO		TOTAL POBLACIÓN OBJETIVO	PRESUPUESTO (Pesos con dos decimales)		
			TIPO	TOTAL		ORIGINAL	PROGRAMADO MODIFICADO	EJERCIDO
	MILPA ALTA			19,968		8,920,548.12	4,536,211.30	1,988,362.43
	TLÁHUAC			43,374		22,301,370.30	11,340,528.25	4,970,906.07
	TLALPAN			49,066		35,682,192.48	18,144,845.20	7,953,449.71
	VENUSTIANO CARRANZA			30,468		22,301,370.30	11,340,528.25	4,970,906.07
	XOCHIMILCO			40,483		22,301,370.30	11,340,528.25	4,970,906.07
INSTITUTO DE EDUCACIÓN MEDIA SUPERIOR								
PROGRAMA DE BECAS PARA	ALVARO OBREGÓN		ESTUDIANTES	327	701	3,349,911.50	1,123,319.99	736,079.57
ESTUDIANTES DE EDUCACIÓN	AZCAPOTZALCO			327	701	3,349,911.50	1,123,319.99	736,079.57
MEDIA SUPERIOR	COYOACÁN			328	650	3,106,194.70	1,041,594.86	738,330.58
	CUAJIMALPA			273	647	3,091,858.40	1,036,787.50	614,525.15
	GUSTAVO A. MADERO			981	1,064	5,084,601.79	1,705,010.67	2,208,238.72
	IZTCALCO			570	683	3,263,893.81	1,094,475.83	1,283,074.49
	IZTAPALAPA			458	953	4,554,159.29	1,527,138.31	1,030,961.61
	MAGDALENA CONTRERAS			412	716	3,421,592.92	1,147,356.80	927,415.24
	MIGUEL HIDALGO			384	688	3,287,787.61	1,102,488.10	864,387.02
	MILPA ALTA			445	749	3,579,292.03	1,200,237.77	1,001,698.50
	TLÁHUAC			471	775	3,703,539.82	1,241,901.56	1,060,224.71
	TLALPAN			933	1,541	7,364,070.80	2,469,381.04	2,100,190.34
	XOCHIMILCO			614	918	4,386,902.65	1,471,052.43	1,382,118.85
	VENUSTIANO CARRANZA			210	514	2,456,283.18	823,661.16	472,711.65
				6,733	11,300	54,000,000.00	18,107,726.00	15,156,036.00
INSTITUTO DE LA JUVENTUD DEL DF								
PROGRAMA IMPULSO JÓVEN	ALVARO OBREGÓN	VARIAS	PERSONA	2,410	2,600	14,000,000.00	5,600,000.00	5,600,000.00
	AZCAPOTZALCO	VARIAS						
	BENITO JUÁREZ	VARIAS						
	COYOACÁN	VARIAS						
	CUAJIMALPA DE MORELOS	VARIAS						
	CUAUHTÉMOC	VARIAS						
	GUSTAVO A. MADERO	VARIAS						

CUADRO IV.16
PROSAP PROGRAMAS QUE OTORGAN SUBSIDIOS Y APOYOS A LA POBLACIÓN

UNIDAD RESPONSABLE / DENOMINACIÓN DEL PROGRAMA	DELEGACIÓN	COLONIA	BENEFICIARIO		TOTAL POBLACIÓN OBJETIVO	PRESUPUESTO (Pesos con dos decimales)		
			TIPO	TOTAL		ORIGINAL	PROGRAMADO MODIFICADO	EJERCIDO
	IZTACALCO	VARIAS						
	IZTAPALAPA	VARIAS						
	MAGDALENA CONTRERAS	VARIAS						
	MIGUEL HIDALGO	VARIAS						
	TLÁHUAC	VARIAS						
	VENUSTIANO CARRANZA	VARIAS						
	XOCHIMILCO	VARIAS						
PROGRAMA DE ATENCIÓN A JOVENES EN SITUACIÓN DE RIESGO	ALVARO OBREGÓN	VARIAS	PERSONA	7,157	6,400	54,000,000.00	14,421,925.00	14,141,925.00
	AZCAPOTZALCO	VARIAS						
	BENITO JUÁREZ	VARIAS						
	COYOACÁN	VARIAS						
	CUAJIMALPA DE MORELOS	VARIAS						
	CUAUHTÉMOC	VARIAS						
	GUSTAVO A. MADERO	VARIAS						
	IZTACALCO	VARIAS						
	IZTAPALAPA	VARIAS						
	MAGDALENA CONTRERAS	VARIAS						
	MIGUEL HIDALGO	VARIAS						
	TLÁHUAC	VARIAS						
	VENUSTIANO CARRANZA	VARIAS						
	XOCHIMILCO	VARIAS						
PROCURADURIA SOCIAL DEL DF								
PROGRAMA SOCIAL PARA LAS UNIDADES HABITACIONALES	ALVARO OBREGON		5 POBLACION	12,628	1'200 000 PERSONAS	90,000,000.00	57,764,000.00	38,154,190.90
	AZCAPOTZALCO		51 POBLACION	59,580				
	BENITO JUAREZ		16 POBLACION	11,348				
	COYOACAN		31 POBLACION	6,284				
	CUAUHTEMOC		146 POBLACION	79,672				
	GAM		18 POBLACION	19,864				
	IZTACALCO		15 POBLACION	27,288				

CUADRO IV.16
PROSAP PROGRAMAS QUE OTORGAN SUBSIDIOS Y APOYOS A LA POBLACIÓN

UNIDAD RESPONSABLE / DENOMINACIÓN DEL PROGRAMA	DELEGACIÓN	COLONIA	BENEFICIARIO		TOTAL POBLACIÓN OBJETIVO	PRESUPUESTO (Pesos con dos decimales)		
			TIPO	TOTAL		ORIGINAL	PROGRAMADO MODIFICADO	EJERCIDO
	IZTAPALAPA		86 POBLACION	116,304				
	MIGUEL HIDALGO		12 POBLACION	14,020				
	TLAHUAC		59 POBLACION	52,512				
	TLALPAN		23 POBLACION	46,032				
	VENUSTIANO CARRANZA		13 POBLACION	7,408				
	XOCHIMILCO		6 POBLACION	7,192				
			481	460,132				
FIDEICOMISO DE EDUCACIÓN GARANTIZADA DEL DF								
APOYO AL PROGRAMA EDUCACIÓN GARANTIZADA	ALVARO OBREGON	ABRAHAM GONZALEZ	PERSONA	2	4,400 ENTRE 6 Y ANTES DE CUMPLIR LOS 18 AÑOS QUE HAYAN PERDIDO AL SOSTÉN ECONÓMICO DE LA FAMILIA POR FALLCIMIENTO O INVALIDEZ Y QUE ESTÉN INSCRITOS EN ESCUELAS PÚBLICAS DE EDUCACIÓN BÁSICA Y MEDIA SUPERIOR DEL D.F.	10,178,688.00	4,928.00
	ALVARO OBREGON	ALFONSO XIII		1				4,107.00
	ALVARO OBREGON	AMPLIACION LAS GOLONDRINAS		2				8,214.00
	ALVARO OBREGON	AMPLIACION PILOTO		2				6,572.00
	ALVARO OBREGON	ARTURO GAMIZ		1				3,328.00
	ALVARO OBREGON	AVE REAL		1				2,496.00
	ALVARO OBREGON	BALCONES DE CEGUAYA		2				8,214.00
	ALVARO OBREGON	BARRIO NORTE		3				12,321.00
	ALVARO OBREGON	CALZADA DE JALALPA		1				4,107.00
	ALVARO OBREGON	CAMINO REAL DE TETELPAN		1				4,107.00
	ALVARO OBREGON	CAROLA		3				12,321.00
	ALVARO OBREGON	CORPUS CHRISTI		5				23,000.00
	ALVARO OBREGON	COVE		1				4,107.00
	ALVARO OBREGON	DESARROLLO URBANO ALVARO OBREGON		2				8,214.00

CUADRO IV.16
PROSAP PROGRAMAS QUE OTORGAN SUBSIDIOS Y APOYOS A LA POBLACIÓN

UNIDAD RESPONSABLE / DENOMINACIÓN DEL PROGRAMA	DELEGACIÓN	COLONIA	BENEFICIARIO		TOTAL POBLACIÓN OBJETIVO	PRESUPUESTO (Pesos con dos decimales)		
			TIPO	TOTAL		ORIGINAL	PROGRAMADO MODIFICADO	EJERCIDO
	ALVARO OBREGON	EL PARAISO		2				9,857.00
	ALVARO OBREGON	EL PIRUL		1				4,107.00
	ALVARO OBREGON	EL RODEO		2				8,214.00
	ALVARO OBREGON	GARCIMARRERO		4				16,429.00
	ALVARO OBREGON	HERON PROAL		2				8,214.00
	ALVARO OBREGON	HOGAR Y REDENCION		2				8,214.00
	ALVARO OBREGON	JALALPA		1				3,328.00
	ALVARO OBREGON	JALALPA AMPLIACION		3				7,488.00
	ALVARO OBREGON	JALALPA EL GRANDE REACOMODO		4				11,500.00
	ALVARO OBREGON	JALAPA		3				12,321.00
	ALVARO OBREGON	LA ANGOSTURA		3				12,321.00
	ALVARO OBREGON	LA CASCADA		3				12,321.00
	ALVARO OBREGON	LA MEXICANA		2				8,214.00
	ALVARO OBREGON	LA MILAGROSA		1				4,107.00
	ALVARO OBREGON	LA POPULAR		1				4,107.00
	ALVARO OBREGON	LAS AGUILAS		2				8,214.00
	ALVARO OBREGON	LIBERALES DE 1857		4				16,429.00
	ALVARO OBREGON	LOMAS DE LA HERA		1				4,107.00
	ALVARO OBREGON	LOMAS DE LOS ANGELES DE TETELPAN		3				12,321.00
	ALVARO OBREGON	LOMAS DE TARANGO		1				4,107.00
	ALVARO OBREGON	LOS CEDROS LOMAS		1				3,328.00
	ALVARO OBREGON	LOS GAMITOS		2				6,572.00
	ALVARO OBREGON	MERCED GOMEZ		2				8,214.00
	ALVARO OBREGON	MIGUEL GAONA ARMENTA		2				8,214.00
	ALVARO OBREGON	MINAS DE CRISTO		2				4,928.00
	ALVARO OBREGON	MOLINO DE ROSAS		4				15,607.00
	ALVARO OBREGON	MOLINO DE SANTO DOMINGO		4				13,143.00
	ALVARO OBREGON	OLIVAR DE LOS PADRES		2				6,572.00
	ALVARO OBREGON	OLIVAR DEL CONDE		7				22,179.00
	ALVARO OBREGON	OLIVAR DEL CONDE 1A SECCION		2				8,214.00
	ALVARO OBREGON	OLIVAR DEL CONDE 2A SECCION REACOMODO		2				8,214.00
	ALVARO OBREGON	PALMAS		1				4,107.00
	ALVARO OBREGON	PARAJE DEL CABALLITO		3				12,321.00

CUADRO IV.16
PROSAP PROGRAMAS QUE OTORGAN SUBSIDIOS Y APOYOS A LA POBLACIÓN

UNIDAD RESPONSABLE / DENOMINACIÓN DEL PROGRAMA	DELEGACIÓN	COLONIA	BENEFICIARIO		TOTAL POBLACIÓN OBJETIVO	PRESUPUESTO (Pesos con dos decimales)		
			TIPO	TOTAL		ORIGINAL	PROGRAMADO MODIFICADO	EJERCIDO
	ALVARO OBREGON	PILOTO ADOLFO LOPEZ MATEOS		2				8,214.00
	ALVARO OBREGON	PRADO CHURUBUSCO		1				4,107.00
	ALVARO OBREGON	PRESIDENTES		5				20,536.00
	ALVARO OBREGON	PUEBLO NUEVO		3				12,321.00
	ALVARO OBREGON	PUEBLO SAN BARTOLO AMEYALCO		3				10,678.00
	ALVARO OBREGON	PUENTE COLORADO		1				4,107.00
	ALVARO OBREGON	REACOMODO CORPUS CHRISTI		1				4,107.00
	ALVARO OBREGON	SAN CLEMENTE		4				16,429.00
	ALVARO OBREGON	SANTA FE		4				16,429.00
	ALVARO OBREGON	SANTA LUCIA REACOMODO		1				4,107.00
	ALVARO OBREGON	SANTA MARIA NONOALCO		2				8,214.00
	ALVARO OBREGON	SANTA ROSA XOCHIAC		5				20,536.00
	ALVARO OBREGON	TECOLALCO		1				4,107.00
	ALVARO OBREGON	TEPEACA		3				12,321.00
	ALVARO OBREGON	TETELPAN PUEBLO		1				4,107.00
	ALVARO OBREGON	TLACUITLAPA		3				12,321.00
	ALVARO OBREGON	TLACUITLAPA 1RO Y 2DO REACOMODO		1				4,107.00
	ALVARO OBREGON	TLAPECHICO		1				4,107.00
	ALVARO OBREGON	TORRES DEL POTRERO		5				13,964.00
	ALVARO OBREGON	UNIDAD EMILIANO ZAPATA		1				4,107.00
	ALVARO OBREGON	UNIDAD SANTA FE IMSS		4				16,429.00
	ALVARO OBREGON	VICTORIA PRIMERA		2				8,214.00
	ALVARO OBREGON	VICTORIA PRIMERA SECCION BOSQUES		1				4,928.00
	AZCAPOTZALCO	ALDAMA		1				4,107.00
	AZCAPOTZALCO	AMPLIACION SAN PEDRO XALPA		3				9,036.00
	AZCAPOTZALCO	ARENAL		3				9,036.00
	AZCAPOTZALCO	BARRIO SAN ANDRES		1				4,107.00
	AZCAPOTZALCO	BARRIO SAN MARCOS		7				26,465.00
	AZCAPOTZALCO	BARRIO SAN MATEO		1				4,107.00
	AZCAPOTZALCO	BARRIO SANTA CRUZ ACAYUCAN		1				4,107.00
	AZCAPOTZALCO	COSMOPOLITA		8				32,858.00
	AZCAPOTZALCO	DEL GAS		2				8,214.00

CUADRO IV.16
PROSAP PROGRAMAS QUE OTORGAN SUBSIDIOS Y APOYOS A LA POBLACIÓN

UNIDAD RESPONSABLE / DENOMINACIÓN DEL PROGRAMA	DELEGACIÓN	COLONIA	BENEFICIARIO		TOTAL POBLACIÓN OBJETIVO	PRESUPUESTO (Pesos con dos decimales)		
			TIPO	TOTAL		ORIGINAL	PROGRAMADO MODIFICADO	EJERCIDO
	AZCAPOTZALCO	EUZKADI		2				8,214.00
	AZCAPOTZALCO	FERRERIA		1				4,107.00
	AZCAPOTZALCO	JARDIN AZPEITIA		4				13,143.00
	AZCAPOTZALCO	LIBERACION		3				12,321.00
	AZCAPOTZALCO	LOS REYES		2				8,214.00
	AZCAPOTZALCO	MANUEL RIVERA ANAYA LA CROC		2				8,214.00
	AZCAPOTZALCO	MIGUEL HIDALGO		1				4,107.00
	AZCAPOTZALCO	NUEVA AMPLIACION PETROLERA		2				8,214.00
	AZCAPOTZALCO	NUEVA SANTA MARIA		2				8,214.00
	AZCAPOTZALCO	PANTITLAN		1				3,328.00
	AZCAPOTZALCO	PASTEROS		1				4,107.00
	AZCAPOTZALCO	PATRIMONIO FAMILIAR		2				8,214.00
	AZCAPOTZALCO	PETROLERA		1				4,107.00
	AZCAPOTZALCO	POTRERO DEL LLANO		5				10,678.00
	AZCAPOTZALCO	PRADOS DEL ROSARIO		1				4,107.00
	AZCAPOTZALCO	PRO HOGAR		3				12,321.00
	AZCAPOTZALCO	PROVIDENCIA		1				4,107.00
	AZCAPOTZALCO	REYNOSA		1				4,107.00
	AZCAPOTZALCO	SAN ALVARO		1				4,107.00
	AZCAPOTZALCO	SAN ANDRES		2				8,214.00
	AZCAPOTZALCO	SAN BERNABE		2				8,214.00
	AZCAPOTZALCO	SAN FRANCISCO TETECALA		1				4,107.00
	AZCAPOTZALCO	SAN JUAN TLIHUACA		3				8,214.00
	AZCAPOTZALCO	SAN MARTIN XOCHINAHUAC		7				27,108.00
	AZCAPOTZALCO	SAN PABLO XALPA		5				20,536.00
	AZCAPOTZALCO	SAN RAFAEL		3				9,036.00
	AZCAPOTZALCO	SANTA MARIA MANINALCO		5				20,536.00
	AZCAPOTZALCO	SANTIAGO AHUIZOTLA		10				36,114.00
	AZCAPOTZALCO	SANTO TOMAS		7				20,536.00
	AZCAPOTZALCO	TEZOZOMOC		6				18,894.00
	AZCAPOTZALCO	TIERRA NUEVA		2				6,572.00
	AZCAPOTZALCO	TRABAJADORES DEL HIERRO		1				4,107.00
	AZCAPOTZALCO	U.H. 40 DE ABRIL		1				4,107.00
	AZCAPOTZALCO	UN HOGAR PARA CADA TRABAJADOR		1				4,107.00

CUADRO IV.16
PROSAP PROGRAMAS QUE OTORGAN SUBSIDIOS Y APOYOS A LA POBLACIÓN

UNIDAD RESPONSABLE / DENOMINACIÓN DEL PROGRAMA	DELEGACIÓN	COLONIA	BENEFICIARIO		TOTAL POBLACIÓN OBJETIVO	PRESUPUESTO (Pesos con dos decimales)		
			TIPO	TOTAL		ORIGINAL	PROGRAMADO MODIFICADO	EJERCIDO
	AZCAPOTZALCO	UNIDAD HABITACIONAL EL ROSARIO		6				18,894.00
	AZCAPOTZALCO	UNIDAD HABITACIONAL PRESIDENTE MADERO		3				12,321.00
	AZCAPOTZALCO	UNIDAD INFONAVIT EL ROSARIO		1				4,928.00
	AZCAPOTZALCO	VICTORIA DE LAS DEMOCRACIAS		2				8,214.00
	BENITO JUAREZ	ALAMOS		2				15,607.00
	BENITO JUAREZ	ALBERT		3				10,678.00
	BENITO JUAREZ	DEL VALLE		4				10,678.00
	BENITO JUAREZ	ERMITA		2				11,500.00
	BENITO JUAREZ	GENERAL PEDRO MARIA ANAYA		1				4,107.00
	BENITO JUAREZ	INDEPENDENCIA		4				14,786.00
	BENITO JUAREZ	MIRAVALLE		1				4,107.00
	BENITO JUAREZ	MIXCOAC		1				4,107.00
	BENITO JUAREZ	MODERNA		3				11,500.00
	BENITO JUAREZ	NARVARTE		8				21,357.00
	BENITO JUAREZ	NATIVITAS		3				12,321.00
	BENITO JUAREZ	NIÑOS HEROES DE CHAPULTEPEC		1				4,107.00
	BENITO JUAREZ	PORTALES		5				14,786.00
	BENITO JUAREZ	SALA ATENOR		1				4,107.00
	BENITO JUAREZ	SAN JOSE INSURGENTES		2				8,214.00
	BENITO JUAREZ	SAN SIMON TICUMAC		1				7,393.00
	COYOACAN	AJUSCO HUAYAMILPAS		8				32,036.00
	COYOACAN	ALIANZA POPULAR REVOLUCIONARIA		4				16,429.00
	COYOACAN	AVANTE		1				4,107.00
	COYOACAN	CAMPESTRE CHURUBUSCO		7				28,751.00
	COYOACAN	CARMEN SERDAN		9				36,965.00
	COYOACAN	CHURUBUSCO COUNTRY CLUB		1				4,107.00
	COYOACAN	COPILCO EL ALTO		3				5,750.00
	COYOACAN	CTM CULHUACAN		3				12,321.00
	COYOACAN	CUADRANTE DE SAN FRANCISCO		1				4,107.00
	COYOACAN	CULHUACAN CTM OBRERO SECCION 6		2				8,214.00
	COYOACAN	CULHUACAN CTM OBRERO SECCION 9		2				6,572.00

CUADRO IV.16
PROSAP PROGRAMAS QUE OTORGAN SUBSIDIOS Y APOYOS A LA POBLACIÓN

UNIDAD RESPONSABLE / DENOMINACIÓN DEL PROGRAMA	DELEGACIÓN	COLONIA	BENEFICIARIO		TOTAL POBLACIÓN OBJETIVO	PRESUPUESTO (Pesos con dos decimales)		
			TIPO	TOTAL		ORIGINAL	PROGRAMADO MODIFICADO	EJERCIDO
	COYOACAN	CULHUACAN PILOTO 5		3				12,321.00
	COYOACAN	EDUCACION		2				8,214.00
	COYOACAN	EJIDOS SANTA URSULA COAPA		2				6,572.00
	COYOACAN	EL CENTINELA		1				4,107.00
	COYOACAN	EL ROSEDAL		1				4,107.00
	COYOACAN	EMILIANO ZAPATA		3				10,678.00
	COYOACAN	HUAYAMILPAS		1				4,107.00
	COYOACAN	JOYAS DEL PEDREGAL		1				4,107.00
	COYOACAN	LA CANDELARIA		2				4,107.00
	COYOACAN	LA MAGDALENA CULHUACAN		1				4,107.00
	COYOACAN	NIÑO JESUS		1				4,107.00
	COYOACAN	NUEVA DIAZ ORDAZ		2				8,214.00
	COYOACAN	PASEOS DE TAXQUEÑA		2				8,214.00
	COYOACAN	PEDREGAL DE SANTO DOMINGO LOS REYES		28				112,539.00
	COYOACAN	PEDREGAL SANTA URSULA		4				17,250.00
	COYOACAN	PRADO CHURUBUSCO		3				12,321.00
	COYOACAN	PRESIDENTE EJIDALES		3				10,678.00
	COYOACAN	SAN FRANCISCO CULHUACAN		6				21,357.00
	COYOACAN	SANTA URSULA COAPA		12				46,592.00
	COYOACAN	SANTO DOMINGO		18				70,645.00
	COYOACAN	UNIDAD HABITACIONAL CTM CULHUACAN		9				32,036.00
	COYOACAN	UNIDAD INFONAVIT PILOTO CULHUACAN		1				4,107.00
	CUAJIMALPA	COOPERATIVA PALO ALTO		1				4,107.00
	CUAJIMALPA	CUAJIMALPA		9				32,858.00
	CUAJIMALPA	EL OCOTE		1				4,107.00
	CUAJIMALPA	GRANJAS DE PALO ALTO		2				8,214.00
	CUAJIMALPA	JESUS DEL MONTE		5				18,894.00
	CUAJIMALPA	LA NAVIDAD		3				8,214.00
	CUAJIMALPA	LA VENTA		2				8,214.00
	CUAJIMALPA	LAS MAROMAS		1				4,107.00
	CUAJIMALPA	LOMAS DE MEMETLA		3				12,321.00
	CUAJIMALPA	LOMAS DEL PADRE		1				4,107.00
	CUAJIMALPA	NUEVA ROSITA		1				4,107.00
	CUAJIMALPA	SAN JOSE DE LOS CEDROS		7				23,822.00
	CUAJIMALPA	SAN LORENZO ACOPILCO		5				6,572.00

CUADRO IV.16
PROSAP PROGRAMAS QUE OTORGAN SUBSIDIOS Y APOYOS A LA POBLACIÓN

UNIDAD RESPONSABLE / DENOMINACIÓN DEL PROGRAMA	DELEGACIÓN	COLONIA	BENEFICIARIO		TOTAL POBLACIÓN OBJETIVO	PRESUPUESTO (Pesos con dos decimales)		
			TIPO	TOTAL		ORIGINAL	PROGRAMADO MODIFICADO	EJERCIDO
	CUAJIMALPA	SAN MATEO TLALTENANGO		6				23,822.00
	CUAJIMALPA	SAN PABLO CHIMALPA		2				8,214.00
	CUAJIMALPA	TIANGUILLO		1				3,328.00
	CUAJIMALPA	XALPA		3				12,321.00
	CUAJIMALPA	ZENTLAPATL		2				6,572.00
	CUAUHTEMOC	ALGARIN		1				4,107.00
	CUAUHTEMOC	ATLAMPA		4				15,607.00
	CUAUHTEMOC	BUENAVISTA		3				10,678.00
	CUAUHTEMOC	BUENOS AIRES		1				4,107.00
	CUAUHTEMOC	CARLOS ZAPATA VELA		1				4,107.00
	CUAUHTEMOC	CENTRO		8				32,858.00
	CUAUHTEMOC	CENTRO DE LA CIUDAD DE MEXICO AREA 1		4				16,429.00
	CUAUHTEMOC	CENTRO DE LA CIUDAD DE MEXICO AREA 3		6				24,643.00
	CUAUHTEMOC	CENTRO DE LA CIUDAD DE MEXICO AREA 6		2				8,214.00
	CUAUHTEMOC	CONDESA		1				4,107.00
	CUAUHTEMOC	DOCTORES		12				44,096.00
	CUAUHTEMOC	EX-HIPODROMO DE PERALVILLO		5				12,321.00
	CUAUHTEMOC	GUERRERO		12				48,256.00
	CUAUHTEMOC	HIPODROMO		2				8,214.00
	CUAUHTEMOC	JUAREZ		5				23,822.00
	CUAUHTEMOC	MAZA		4				17,250.00
	CUAUHTEMOC	MORELOS		3				10,678.00
	CUAUHTEMOC	NONOALCO TLATELOLCO		2				8,214.00
	CUAUHTEMOC	OBRERA		10				39,429.00
	CUAUHTEMOC	PERALVILLO		6				23,822.00
	CUAUHTEMOC	ROMA NORTE		7				28,751.00
	CUAUHTEMOC	ROMA SUR		2				6,572.00
	CUAUHTEMOC	SAN RAFAEL		1				4,107.00
	CUAUHTEMOC	SAN SIMON TOLNAHUAC		4				13,964.00
	CUAUHTEMOC	SANTA MARIA LA RIBERA		5				13,143.00
	CUAUHTEMOC	TABACALERA		1				4,107.00
	CUAUHTEMOC	TRANSITO		1				4,107.00
	CUAUHTEMOC	UNIDAD HABITACIONAL TLATELOLCO		7				30,393.00
	CUAUHTEMOC	VISTA ALEGRE		2				8,214.00

CUADRO IV.16
PROSAP PROGRAMAS QUE OTORGAN SUBSIDIOS Y APOYOS A LA POBLACIÓN

UNIDAD RESPONSABLE / DENOMINACIÓN DEL PROGRAMA	DELEGACIÓN	COLONIA	BENEFICIARIO		TOTAL POBLACIÓN OBJETIVO	PRESUPUESTO (Pesos con dos decimales)		
			TIPO	TOTAL		ORIGINAL	PROGRAMADO MODIFICADO	EJERCIDO
	GUSTAVO A. MADERO	25 DE JULIO		1				4,107.00
	GUSTAVO A. MADERO	6 DE JUNIO		3				9,857.00
	GUSTAVO A. MADERO	ACUEDUCTO DE GUADALUPE		3				12,321.00
	GUSTAVO A. MADERO	AHUEHUETES		7				28,751.00
	GUSTAVO A. MADERO	AMPLIACION GUADALUPE		1				4,107.00
	GUSTAVO A. MADERO	APLIACION GABRIEL HERNANDEZ		7				28,751.00
	GUSTAVO A. MADERO	ARAGON		1				4,107.00
	GUSTAVO A. MADERO	ARAGON 3A		1				4,107.00
	GUSTAVO A. MADERO	ARAGON INGUARAN		2				8,214.00
	GUSTAVO A. MADERO	ARBOLEDAS DE CUAUTEPEC EL ALTO		1				3,328.00
	GUSTAVO A. MADERO	ARBOLEDAS ó EL ARBOLILLO		2				8,214.00
	GUSTAVO A. MADERO	ATZACOALCO		8				27,108.00
	GUSTAVO A. MADERO	BENITO JUAREZ		2				8,214.00
	GUSTAVO A. MADERO	BONDOJITO		2				8,214.00
	GUSTAVO A. MADERO	CAMPESTRE ARAGON		12				47,424.00
	GUSTAVO A. MADERO	CAPULTITLAN		3				12,321.00
	GUSTAVO A. MADERO	CASAS ALEMAN AMPLIACION		6				24,643.00
	GUSTAVO A. MADERO	CASTILLO EL CHICO		2				8,214.00
	GUSTAVO A. MADERO	CHALMA DE GUADALUPE		7				30,393.00
	GUSTAVO A. MADERO	COCOYOTES		5				10,678.00

CUADRO IV.16
PROSAP PROGRAMAS QUE OTORGAN SUBSIDIOS Y APOYOS A LA POBLACIÓN

UNIDAD RESPONSABLE / DENOMINACIÓN DEL PROGRAMA	DELEGACIÓN	COLONIA	BENEFICIARIO		TOTAL POBLACIÓN OBJETIVO	PRESUPUESTO (Pesos con dos decimales)		
			TIPO	TOTAL		ORIGINAL	PROGRAMADO MODIFICADO	EJERCIDO
	GUSTAVO A. MADERO	COMPOSITORES MEXICANOS		7				28,751.00
	GUSTAVO A. MADERO	CONSTITUCION DE LA REPUBLICA		3				11,500.00
	GUSTAVO A. MADERO	CUAUTEPEC DE MADERO		4				16,429.00
	GUSTAVO A. MADERO	CUCHILLA DEL TESORO		2				6,572.00
	GUSTAVO A. MADERO	CUCHILLA LA JOYA		1				4,107.00
	GUSTAVO A. MADERO	DEL BOSQUE		1				4,107.00
	GUSTAVO A. MADERO	EJIDO SAN JUAN DE ARAGON		1				2,496.00
	GUSTAVO A. MADERO	EL ARBOLILLO CTM		1				4,107.00
	GUSTAVO A. MADERO	EL COYOL		3				12,321.00
	GUSTAVO A. MADERO	EL RISCO CTM		4				9,857.00
	GUSTAVO A. MADERO	EL TEPETAL		1				4,107.00
	GUSTAVO A. MADERO	EMILIANO ZAPATA		2				6,572.00
	GUSTAVO A. MADERO	ESTANZUELA		2				8,214.00
	GUSTAVO A. MADERO	EX-ESCUELA DE TIRO		1				3,328.00
	GUSTAVO A. MADERO	GABRIEL HERNANDEZ		4				16,429.00
	GUSTAVO A. MADERO	GERTRUDIS SANCHEZ 1A SECCION		3				5,750.00
	GUSTAVO A. MADERO	GRANJAS MODERNAS		2				8,214.00
	GUSTAVO A. MADERO	GUADALUPE PROLETARIA		3				12,321.00
	GUSTAVO A. MADERO	GUADALUPE TEPEYAC		1				4,107.00
	GUSTAVO A. MADERO	GUADALUPE VICTORIA		2				8,214.00

CUADRO IV.16
PROSAP PROGRAMAS QUE OTORGAN SUBSIDIOS Y APOYOS A LA POBLACIÓN

UNIDAD RESPONSABLE / DENOMINACIÓN DEL PROGRAMA	DELEGACIÓN	COLONIA	BENEFICIARIO		TOTAL POBLACIÓN OBJETIVO	PRESUPUESTO (Pesos con dos decimales)		
			TIPO	TOTAL		ORIGINAL	PROGRAMADO MODIFICADO	EJERCIDO
	GUSTAVO A. MADERO	INDUSTRIAL		4				13,964.00
	GUSTAVO A. MADERO	JOSE MARIA MORELOS Y PAVON 2		1				4,107.00
	GUSTAVO A. MADERO	JUAN GONZALEZ ROMERO		10				33,679.00
	GUSTAVO A. MADERO	JUAN IXHUATEPEC		1				4,107.00
	GUSTAVO A. MADERO	JUVENTINO ROSAS		1				3,328.00
	GUSTAVO A. MADERO	LA CANDELARIA TICOMAN		1				4,107.00
	GUSTAVO A. MADERO	LA CASILDA		2				8,214.00
	GUSTAVO A. MADERO	LA ESCALERA		2				8,214.00
	GUSTAVO A. MADERO	LA ESMERALDA 1A Y 2A SECCION		3				12,321.00
	GUSTAVO A. MADERO	LA FORESTAL		9				27,108.00
	GUSTAVO A. MADERO	LA FORESTAL AMPLIACION		3				12,321.00
	GUSTAVO A. MADERO	LA JOYA		1				4,107.00
	GUSTAVO A. MADERO	LA LAGUNA TICOMAN		3				12,321.00
	GUSTAVO A. MADERO	LA PASTORA		6				23,000.00
	GUSTAVO A. MADERO	LA PRADERA		2				8,214.00
	GUSTAVO A. MADERO	LA PURISIMA TICOMAN		2				6,572.00
	GUSTAVO A. MADERO	LINDAVISTA		2				8,214.00
	GUSTAVO A. MADERO	LOMA DE LA PALMA		2				8,214.00
	GUSTAVO A. MADERO	LOMAS DE CUAUTEPEC		10				37,787.00
	GUSTAVO A. MADERO	LUIS DONALDO COLOSIO MURRIETA		1				4,107.00

CUADRO IV.16
PROSAP PROGRAMAS QUE OTORGAN SUBSIDIOS Y APOYOS A LA POBLACIÓN

UNIDAD RESPONSABLE / DENOMINACIÓN DEL PROGRAMA	DELEGACIÓN	COLONIA	BENEFICIARIO		TOTAL POBLACIÓN OBJETIVO	PRESUPUESTO (Pesos con dos decimales)		
			TIPO	TOTAL		ORIGINAL	PROGRAMADO MODIFICADO	EJERCIDO
	GUSTAVO A. MADERO	MAGDALENA DE LAS SALINAS		2				8,214.00
	GUSTAVO A. MADERO	MALACATES		10				36,114.00
	GUSTAVO A. MADERO	MARTIN CARRERA		12				49,088.00
	GUSTAVO A. MADERO	MAXIMINO AVILA CAMACHO		1				4,107.00
	GUSTAVO A. MADERO	NARCISO BASSOLS		4				9,857.00
	GUSTAVO A. MADERO	NUEVA ATZACOALCO		11				42,432.00
	GUSTAVO A. MADERO	NUEVA INDUSTRIAL VALLEJO		2				4,928.00
	GUSTAVO A. MADERO	NUEVA TENOCHTITLAN		3				10,678.00
	GUSTAVO A. MADERO	NUEVA VALLEJO		1				4,107.00
	GUSTAVO A. MADERO	PALMATITLA		1				4,107.00
	GUSTAVO A. MADERO	PANAMERICANA		6				21,357.00
	GUSTAVO A. MADERO	PARQUE DEL METROPOLITANO		3				12,321.00
	GUSTAVO A. MADERO	PROGRESO NACIONAL		3				12,321.00
	GUSTAVO A. MADERO	PROVIDENCIA		10				34,501.00
	GUSTAVO A. MADERO	PUEBLO SAN JUAN DE ARAGON		5				20,536.00
	GUSTAVO A. MADERO	SALVADOR DIAZ MIRON		1				4,107.00
	GUSTAVO A. MADERO	SAN BARTOLO ATEPEHUACAN		6				24,643.00
	GUSTAVO A. MADERO	SAN FELIPE DE JESUS		23				88,717.00
	GUSTAVO A. MADERO	SAN JOSÉ DE LA ESCALERA		3				7,393.00
	GUSTAVO A. MADERO	SAN JOSE TICOMAN		4				16,429.00

CUADRO IV.16
PROSAP PROGRAMAS QUE OTORGAN SUBSIDIOS Y APOYOS A LA POBLACIÓN

UNIDAD RESPONSABLE / DENOMINACIÓN DEL PROGRAMA	DELEGACIÓN	COLONIA	BENEFICIARIO		TOTAL POBLACIÓN OBJETIVO	PRESUPUESTO (Pesos con dos decimales)		
			TIPO	TOTAL		ORIGINAL	PROGRAMADO MODIFICADO	EJERCIDO
	GUSTAVO A. MADERO	SAN JUAN DE ARAGON		9				33,679.00
	GUSTAVO A. MADERO	SAN JUAN DE ARAGON 1A Y 2A SECCION		7				28,751.00
	GUSTAVO A. MADERO	SAN JUAN DE ARAGON 3A SECCION		1				4,107.00
	GUSTAVO A. MADERO	SAN JUAN DE ARAGON 4A Y 5A SECCION		2				8,214.00
	GUSTAVO A. MADERO	SAN JUAN DE ARAGON 6A SECCION		3				12,321.00
	GUSTAVO A. MADERO	SAN JUAN DE ARAGON 7A SECCION		4				13,143.00
	GUSTAVO A. MADERO	SAN JUAN DE ARAGON CTM		4				16,429.00
	GUSTAVO A. MADERO	SAN JUAN FOVISSSTE		2				8,214.00
	GUSTAVO A. MADERO	SAN MIGUEL CUAUTEPEC EL ALTO		2				8,214.00
	GUSTAVO A. MADERO	SAN PEDRO EL CHICO		1				4,107.00
	GUSTAVO A. MADERO	SAN PEDRO ZACATENCO		2				7,393.00
	GUSTAVO A. MADERO	SANTA ISABEL TOLA		3				12,321.00
	GUSTAVO A. MADERO	SANTA MARIA TICOMAN		5				18,894.00
	GUSTAVO A. MADERO	SANTA ROSA		2				8,214.00
	GUSTAVO A. MADERO	SANTIAGO ATEPETLAC		2				6,572.00
	GUSTAVO A. MADERO	SIETE DE NOVIEMBRE		2				8,214.00
	GUSTAVO A. MADERO	TABLAS DE SAN AGUSTIN		5				20,536.00
	GUSTAVO A. MADERO	TICOMAN		2				8,214.00
	GUSTAVO A. MADERO	TLACAELEL		2				8,214.00
	GUSTAVO A. MADERO	TLAPEXCO		6				23,000.00

CUADRO IV.16
PROSAP PROGRAMAS QUE OTORGAN SUBSIDIOS Y APOYOS A LA POBLACIÓN

UNIDAD RESPONSABLE / DENOMINACIÓN DEL PROGRAMA	DELEGACIÓN	COLONIA	BENEFICIARIO		TOTAL POBLACIÓN OBJETIVO	PRESUPUESTO (Pesos con dos decimales)		
			TIPO	TOTAL		ORIGINAL	PROGRAMADO MODIFICADO	EJERCIDO
	GUSTAVO A. MADERO	TRES ESTRELLAS		2				8,214.00
	GUSTAVO A. MADERO	TRES MOSQUETEROS		1				4,107.00
	GUSTAVO A. MADERO	TRIUNFO DE LA REPUBLICA		2				8,214.00
	GUSTAVO A. MADERO	UNIDA HABITACIONAL INDECO		1				4,107.00
	GUSTAVO A. MADERO	UNIDAD ARAGON		2				8,214.00
	GUSTAVO A. MADERO	UNIDAD HABITACIONAL ATZACOALCO CTM		7				18,894.00
	GUSTAVO A. MADERO	UNIDAD HABITACIONAL TICOMAN		1				4,107.00
	GUSTAVO A. MADERO	VALLEJO		4				16,429.00
	GUSTAVO A. MADERO	VASCO DE QUIROGA		3				12,321.00
	GUSTAVO A. MADERO	ZONA ESCOLAR		5				7,393.00
	IZTACALCO	AGRICOLA ORIENTAL		34				129,634.00
	IZTACALCO	AGRICOLA PANTITLAN		9				36,965.00
	IZTACALCO	BARRIO DE SAN MIGUEL		6				24,643.00
	IZTACALCO	BARRIO SAN PEDRO IZTACALCO		1				4,107.00
	IZTACALCO	BENITO JUAREZ		6				24,643.00
	IZTACALCO	CAMPAMENTO DOS DE OCTUBRE		3				12,321.00
	IZTACALCO	CARLOS ZAPATA VELA		6				24,643.00
	IZTACALCO	CUCHILLA AGRICOLA ORIENTAL		3				12,321.00
	IZTACALCO	CUCHILLA RAMOS MILLAN		2				8,214.00
	IZTACALCO	EL RODEO		2				8,214.00
	IZTACALCO	GABRIEL RAMOS MILLAN		16				62,430.00
	IZTACALCO	GABRIEL RAMOS MILLAN AMPLIACION		4				16,429.00
	IZTACALCO	GABRIEL RAMOS MILLAN SECCION BRAMADERO		7				28,751.00
	IZTACALCO	GRANJAS MEXICO		18				65,716.00
	IZTACALCO	IZTACALCO INFONAVIT		8				29,572.00
	IZTACALCO	JUVENTINO ROSAS		8				30,393.00
	IZTACALCO	LOS PICOS INPI		2				8,214.00

CUADRO IV.16
PROSAP PROGRAMAS QUE OTORGAN SUBSIDIOS Y APOYOS A LA POBLACIÓN

UNIDAD RESPONSABLE / DENOMINACIÓN DEL PROGRAMA	DELEGACIÓN	COLONIA	BENEFICIARIO		TOTAL POBLACIÓN OBJETIVO	PRESUPUESTO (Pesos con dos decimales)		
			TIPO	TOTAL		ORIGINAL	PROGRAMADO MODIFICADO	EJERCIDO
	IZTACALCO	LOS REYES		2				8,214.00
	IZTACALCO	MILITAR MARTE		3				12,321.00
	IZTACALCO	PANTITLAN		15				57,408.00
	IZTACALCO	RAMOS MILLAN		3				7,393.00
	IZTACALCO	SAN PEDRO		4				14,786.00
	IZTACALCO	SANTA ANITA		4				11,500.00
	IZTACALCO	SANTA CRUZ		1				4,107.00
	IZTACALCO	SANTIAGO NORTE		2				8,214.00
	IZTACALCO	SANTIAGO SUR		2				8,214.00
	IZTACALCO	VIADUCTO PIEDAD		1				4,107.00
	IZTACALCO	ZAPOTLA		1				4,107.00
	IZTAPALAPA	BUENAVISTA		15				60,787.00
	IZTAPALAPA	UNIDAD HABITACIONAL ALLEPETLALLI		1				4,107.00
	IZTAPALAPA	ACULCO		1				4,107.00
	IZTAPALAPA	ALVARO OBREGON		5				17,250.00
	IZTAPALAPA	AMPLIACIÓN EL SANTUARIO		1				2,496.00
	IZTAPALAPA	AMPLIACION POLVORILLA		1				4,107.00
	IZTAPALAPA	AMPLIACIÓN SANTA MARÍA AZTAHUACA		3				7,393.00
	IZTAPALAPA	AMPLIACION SANTA MARTHA ACATITLA		7				28,751.00
	IZTAPALAPA	AMPLIACION SANTIAGO ACAHUALTEPEC 2A		2				5,750.00
	IZTAPALAPA	APATLACO		3				12,321.00
	IZTAPALAPA	ARTICULO 4 CONSTITUCIONAL		3				12,321.00
	IZTAPALAPA	BARRANCA DE GUADALUPE		4				16,429.00
	IZTAPALAPA	BARRIO LA ASUNCION		2				4,107.00
	IZTAPALAPA	BARRIO SAN ANTONIO		3				5,750.00
	IZTAPALAPA	BARRIO SAN MIGUEL		20				73,109.00
	IZTAPALAPA	BARRIO SAN PABLO		3				12,321.00
	IZTAPALAPA	BARRIO SAN PEDRO		1				2,496.00
	IZTAPALAPA	BARRIO SANTA BARBARA		6				20,536.00
	IZTAPALAPA	BELLAVISTA AMPLIACION		2				8,214.00
	IZTAPALAPA	CABEZA DE JUAREZ		2				8,214.00
	IZTAPALAPA	CACAMA		3				5,750.00
	IZTAPALAPA	CARLOS HANK GONZALEZ		4				16,429.00
	IZTAPALAPA	CERRO DE LA ESTRELLA		8				24,643.00

CUADRO IV.16
PROSAP PROGRAMAS QUE OTORGAN SUBSIDIOS Y APOYOS A LA POBLACIÓN

UNIDAD RESPONSABLE / DENOMINACIÓN DEL PROGRAMA	DELEGACIÓN	COLONIA	BENEFICIARIO		TOTAL POBLACIÓN OBJETIVO	PRESUPUESTO (Pesos con dos decimales)		
			TIPO	TOTAL		ORIGINAL	PROGRAMADO MODIFICADO	EJERCIDO
	IZTAPALAPA	CHINAMPAC DE JUAREZ		4				13,964.00
	IZTAPALAPA	CITLALLI		4				15,607.00
	IZTAPALAPA	COLONIAL IZTAPALAPA		1				4,107.00
	IZTAPALAPA	CONJUNTO URBANO ERMITA ZARAGOZA		6				17,250.00
	IZTAPALAPA	CONSEJO AGRARISTA MEXICANO		9				32,858.00
	IZTAPALAPA	CONSTITUCION DE 1917		8				27,929.00
	IZTAPALAPA	CUCHILLA DEL MORAL 1		2				8,214.00
	IZTAPALAPA	CULHUACAN		4				14,786.00
	IZTAPALAPA	DEFENSORES DE LA REPUBLICA		3				9,036.00
	IZTAPALAPA	DEGOLLADO		2				8,214.00
	IZTAPALAPA	DESARROLLO URBANO QUETZALCOATL		15				52,416.00
	IZTAPALAPA	DIASA		1				4,107.00
	IZTAPALAPA	DOCE DE DICIEMBRE		4				16,429.00
	IZTAPALAPA	EJERCITO CONSTITUCIONALISTA		20				80,502.00
	IZTAPALAPA	EJERCITO DE AGUA PRIETA		3				12,321.00
	IZTAPALAPA	EJIDOS DE SANTA MARIA		8				32,858.00
	IZTAPALAPA	EL MANTO		6				16,429.00
	IZTAPALAPA	EL MOLINO		8				31,215.00
	IZTAPALAPA	EL MOLINO IZTAPALAPA		1				4,107.00
	IZTAPALAPA	EL PARAISO		1				4,107.00
	IZTAPALAPA	EL RETOÑO		1				4,107.00
	IZTAPALAPA	EL ROSARIO		2				6,572.00
	IZTAPALAPA	EL SANTUARIO		10				41,072.00
	IZTAPALAPA	EL SANTUARIO AMPLIACION		2				8,214.00
	IZTAPALAPA	EL TRIUNFO		5				20,536.00
	IZTAPALAPA	EL VERGEL		3				9,857.00
	IZTAPALAPA	EMILIANO ZAPATA AMPLIACION		3				12,321.00
	IZTAPALAPA	ERMITA ZARAGOZA		2				8,214.00
	IZTAPALAPA	ESCUADRON 201		3				12,321.00
	IZTAPALAPA	ESTRELLA CULHUACAN		2				8,214.00
	IZTAPALAPA	FRANCISCO VILLA		10				32,858.00
	IZTAPALAPA	FUEGO NUEVO		8				32,858.00
	IZTAPALAPA	FUENTES DE ZARAGOZA		2				8,214.00
	IZTAPALAPA	GRANJAS ESMERALDA		2				8,214.00

CUADRO IV.16
PROSAP PROGRAMAS QUE OTORGAN SUBSIDIOS Y APOYOS A LA POBLACIÓN

UNIDAD RESPONSABLE / DENOMINACIÓN DEL PROGRAMA	DELEGACIÓN	COLONIA	BENEFICIARIO		TOTAL POBLACIÓN OBJETIVO	PRESUPUESTO (Pesos con dos decimales)		
			TIPO	TOTAL		ORIGINAL	PROGRAMADO MODIFICADO	EJERCIDO
	IZTAPALAPA	GRANJAS ESTRELLA		2				8,214.00
	IZTAPALAPA	GRANJAS SAN ANTONIO		1				4,107.00
	IZTAPALAPA	GUADALUPE DEL MORAL		7				28,751.00
	IZTAPALAPA	GUELATAO BENITO JUAREZ		3				12,321.00
	IZTAPALAPA	HEROES DE CHURUBUSCO		2				8,214.00
	IZTAPALAPA	INSURGENTES		3				10,678.00
	IZTAPALAPA	IXTLAHUACAN		3				12,321.00
	IZTAPALAPA	IZTAPALAPA O LEYES DE REFORMA		2				7,393.00
	IZTAPALAPA	JACARANDAS		1				4,107.00
	IZTAPALAPA	JARDINES DE SAN LORENZO TEZONCO		6				18,072.00
	IZTAPALAPA	JOSE LOPEZ PORTILLO		8				30,393.00
	IZTAPALAPA	JUAN ESCUTIA		19				72,288.00
	IZTAPALAPA	JUAN JOSÉ ACULCO		2				4,928.00
	IZTAPALAPA	JUSTO SIERRA MAESTRO		1				4,107.00
	IZTAPALAPA	LA CAÑADA		2				8,214.00
	IZTAPALAPA	LA COLMENA		1				4,107.00
	IZTAPALAPA	LA HERA		7				18,072.00
	IZTAPALAPA	LA JOYA		5				19,715.00
	IZTAPALAPA	LA PLANTA		5				23,822.00
	IZTAPALAPA	LA POLVORILLA		8				32,036.00
	IZTAPALAPA	LA REGADERA		1				4,107.00
	IZTAPALAPA	LAS AMÉRICAS		1				2,496.00
	IZTAPALAPA	LEYES DE REFORMA		17				61,359.00
	IZTAPALAPA	LOMAS DE LA ESTANCIA		20				80,502.00
	IZTAPALAPA	LOMAS DE SAN LORENZO		11				35,322.00
	IZTAPALAPA	LOMAS DE ZARAGOZA		9				36,965.00
	IZTAPALAPA	LOMAS DEL MANTO		1				4,107.00
	IZTAPALAPA	LOMAS DEL PARAISO		1				4,107.00
	IZTAPALAPA	LOS ANGELES		1				4,107.00
	IZTAPALAPA	LOS ANGELES APANOAYA		2				8,214.00
	IZTAPALAPA	LOS CIPRESES		1				4,107.00
	IZTAPALAPA	LOS MIRASOLES		3				12,321.00
	IZTAPALAPA	LOS REYES CULHUACAN		4				16,429.00
	IZTAPALAPA	LOS TENORIOS		5				19,715.00
	IZTAPALAPA	MIGUEL DE LA MADRID HURTADO		4				16,429.00

CUADRO IV.16
PROSAP PROGRAMAS QUE OTORGAN SUBSIDIOS Y APOYOS A LA POBLACIÓN

UNIDAD RESPONSABLE / DENOMINACIÓN DEL PROGRAMA	DELEGACIÓN	COLONIA	BENEFICIARIO		TOTAL POBLACIÓN OBJETIVO	PRESUPUESTO (Pesos con dos decimales)		
			TIPO	TOTAL		ORIGINAL	PROGRAMADO MODIFICADO	EJERCIDO
	IZTAPALAPA	MIRAVALLE		3				12,321.00
	IZTAPALAPA	MIXCOATL		1				4,107.00
	IZTAPALAPA	N/D		1				4,107.00
	IZTAPALAPA	NUEVA ROSITA		7				28,751.00
	IZTAPALAPA	PALMITAS		4				14,786.00
	IZTAPALAPA	PARAJE BUENAVISTA		6				19,715.00
	IZTAPALAPA	PARAJE SAN JUAN		6				17,250.00
	IZTAPALAPA	PARAJE SAN JUAN AMPLIACION		2				8,214.00
	IZTAPALAPA	PARAJE ZACATEPEC		3				12,321.00
	IZTAPALAPA	PASEOS DE CHURUBUSCO		2				5,750.00
	IZTAPALAPA	POPULAR ORIENTE		1				3,328.00
	IZTAPALAPA	PRESIDENTES DE MEXICO		5				20,536.00
	IZTAPALAPA	PROGRESISTA		2				8,214.00
	IZTAPALAPA	PUEBLO DE SANTA MARTHA ACATITLA		10				38,608.00
	IZTAPALAPA	PUENTE BLANCO		3				12,321.00
	IZTAPALAPA	REFORMA POLITICA		8				30,393.00
	IZTAPALAPA	RENOVACION		8				32,036.00
	IZTAPALAPA	RICARDO FLORES MAGON		1				4,107.00
	IZTAPALAPA	RINCONADA DE MOLINO		2				8,214.00
	IZTAPALAPA	RODEO		2				4,928.00
	IZTAPALAPA	SAN ANDRES TETEPILCO		10				40,251.00
	IZTAPALAPA	SAN ANTONIO CULHUACAN		4				11,500.00
	IZTAPALAPA	SAN FCO APOLOCALCO		2				8,214.00
	IZTAPALAPA	SAN FELIPE TERREMONTES		2				6,572.00
	IZTAPALAPA	SAN JOSE		1				4,107.00
	IZTAPALAPA	SAN JOSE ACULCO		5				20,536.00
	IZTAPALAPA	SAN JOSE BUENAVISTA		4				16,429.00
	IZTAPALAPA	SAN JUAN CERRO		8				31,215.00
	IZTAPALAPA	SAN JUAN ESTRELLA		1				2,496.00
	IZTAPALAPA	SAN JUAN JOYA		1				4,107.00
	IZTAPALAPA	SAN JUAN XALPA		12				49,920.00
	IZTAPALAPA	SAN LORENZO TEZONCO		6				24,643.00
	IZTAPALAPA	SAN LORENZO TEZONCO FOVISSSTE		1				4,107.00
	IZTAPALAPA	SAN LORENZO XICONTENCATL		4				11,500.00
	IZTAPALAPA	SAN LUCAS		1				4,107.00

CUADRO IV.16
PROSAP PROGRAMAS QUE OTORGAN SUBSIDIOS Y APOYOS A LA POBLACIÓN

UNIDAD RESPONSABLE / DENOMINACIÓN DEL PROGRAMA	DELEGACIÓN	COLONIA	BENEFICIARIO		TOTAL POBLACIÓN OBJETIVO	PRESUPUESTO (Pesos con dos decimales)		
			TIPO	TOTAL		ORIGINAL	PROGRAMADO MODIFICADO	EJERCIDO
	IZTAPALAPA	SAN MIGUEL TEOTONGO		31				118,134.00
	IZTAPALAPA	SAN NICOLAS TOLENTINO		4				16,429.00
	IZTAPALAPA	SAN PABLO		2				6,572.00
	IZTAPALAPA	SAN PEDRO		2				8,214.00
	IZTAPALAPA	SAN SEBASTIAN TECOLOXTITLAN		3				14,786.00
	IZTAPALAPA	SANTA CRUZ MEYEHUALCO		19				78,038.00
	IZTAPALAPA	SANTA MARIA AZTAHUACAN		11				34,501.00
	IZTAPALAPA	SANTA MARIA AZTAHUACAN EJIDOS		1				4,107.00
	IZTAPALAPA	SANTA MARIA DEL MONTE		1				4,107.00
	IZTAPALAPA	SANTA MARIA TOMATLAN		2				5,750.00
	IZTAPALAPA	SANTA MARTHA ACATITLA		7				19,715.00
	IZTAPALAPA	SANTA MARTHA ACATITLA NORTE		4				16,429.00
	IZTAPALAPA	SANTA MARTHA ACATITLA SUR		6				24,643.00
	IZTAPALAPA	SANTA MARTHA AMPLIACION		1				4,107.00
	IZTAPALAPA	SANTIAGO ACAHUALTEPEC		6				24,643.00
	IZTAPALAPA	SANTIAGO ACAHUALTEPEC 2A AMPLIACION		15				59,144.00
	IZTAPALAPA	SECTOR POPULAR		3				10,678.00
	IZTAPALAPA	SIERRA DEL VALLE		1				4,107.00
	IZTAPALAPA	SIFON		1				4,107.00
	IZTAPALAPA	SINATEL		2				8,214.00
	IZTAPALAPA	SINATEL AMPLIACION		2				8,214.00
	IZTAPALAPA	TEPALCATES		5				13,143.00
	IZTAPALAPA	TLALPEXCO		1				3,328.00
	IZTAPALAPA	UNIDAD HABITACIONAL CHINAMPAC DE JUAREZ		2				4,928.00
	IZTAPALAPA	UNIDAD HABITACIONAL CANANEA		2				6,572.00
	IZTAPALAPA	UNIDAD HABITACIONAL CONCORDIA ZARAGOZA		2				6,572.00
	IZTAPALAPA	UNIDAD HABITACIONAL EJERCITO DE ORIENTE		18				56,576.00
	IZTAPALAPA	UNIDAD HANITACIONAL EJERCITO CONSTITUCIONALISTA		1				2,496.00
	IZTAPALAPA	UNIDAD HABITACIONAL FUERTE LORETO		1				4,107.00

CUADRO IV.16
PROSAP PROGRAMAS QUE OTORGAN SUBSIDIOS Y APOYOS A LA POBLACIÓN

UNIDAD RESPONSABLE / DENOMINACIÓN DEL PROGRAMA	DELEGACIÓN	COLONIA	BENEFICIARIO		TOTAL POBLACIÓN OBJETIVO	PRESUPUESTO (Pesos con dos decimales)		
			TIPO	TOTAL		ORIGINAL	PROGRAMADO MODIFICADO	EJERCIDO
	IZTAPALAPA	UNIDAD HABITACIONAL MIRASOLES		1				4,107.00
	IZTAPALAPA	UNIDAD HABITACIONAL SOLIDARIDAD EL SALADO		4				16,429.00
	IZTAPALAPA	UNIDAD HABITACIONAL TEPALCATES		5				20,536.00
	IZTAPALAPA	VALLE DE LUCES 1A SECCION		7				28,751.00
	IZTAPALAPA	VALLE DE SAN LORENZO		5				20,536.00
	IZTAPALAPA	VICENTE GUERRERO		20				85,431.00
	IZTAPALAPA	XALPA		33				133,742.00
	IZTAPALAPA	ZACAHUITZO		1				4,107.00
	MAGDALENA CONTRERAS	BARRANCA SECA		6				21,357.00
	MAGDALENA CONTRERAS	BARROS SIERRA		1				4,107.00
	MAGDALENA CONTRERAS	CERRO DEL JUDIO		3				12,321.00
	MAGDALENA CONTRERAS	CUAUHTEMOC		5				13,964.00
	MAGDALENA CONTRERAS	EL OCOTAL		2				8,214.00
	MAGDALENA CONTRERAS	EL TANQUE		3				12,321.00
	MAGDALENA CONTRERAS	IXTLAHUALTONGO		1				4,107.00
	MAGDALENA CONTRERAS	LA CARBONERA		3				12,321.00
	MAGDALENA CONTRERAS	LA MALINCHE		3				12,321.00
	MAGDALENA CONTRERAS	LAS CRUCES		2				8,214.00
	MAGDALENA CONTRERAS	LAS HUERTAS		2				8,214.00
	MAGDALENA CONTRERAS	LOMAS DE SAN BERNABE		2				6,572.00
	MAGDALENA CONTRERAS	LOS PADRES		2				8,214.00
	MAGDALENA CONTRERAS	PLAZUELA DEL PEDREGAL		3				12,321.00

CUADRO IV.16
PROSAP PROGRAMAS QUE OTORGAN SUBSIDIOS Y APOYOS A LA POBLACIÓN

UNIDAD RESPONSABLE / DENOMINACIÓN DEL PROGRAMA	DELEGACIÓN	COLONIA	BENEFICIARIO		TOTAL POBLACIÓN OBJETIVO	PRESUPUESTO (Pesos con dos decimales)		
			TIPO	TOTAL		ORIGINAL	PROGRAMADO MODIFICADO	EJERCIDO
	MAGDALENA CONTRERAS	POTRERILLO		1				4,107.00
	MAGDALENA CONTRERAS	POTRERILLO AMPLIACION		1				4,107.00
	MAGDALENA CONTRERAS	SAN BARTOLO AMEYALCO		2				8,214.00
	MAGDALENA CONTRERAS	SAN BERNABE OCOTEPEC		4				9,857.00
	MAGDALENA CONTRERAS	SAN FRANCISCO		1				4,107.00
	MAGDALENA CONTRERAS	SAN NICOLAS TOTOLAPAN		3				12,321.00
	MAGDALENA CONTRERAS	SANTA TERESA		2				8,214.00
	MAGDALENA CONTRERAS	TIERRA UNIDA		5				20,536.00
	MIGUEL HIDALGO	ANAHUAC		17				69,823.00
	MIGUEL HIDALGO	ARGENTINA ANTIGUA		4				15,607.00
	MIGUEL HIDALGO	ARGENTINA PONIENTE		5				19,715.00
	MIGUEL HIDALGO	CUAUHTEMOC PENSIL		1				4,107.00
	MIGUEL HIDALGO	DIECISEIS DE SEPTIEMBRE		2				8,214.00
	MIGUEL HIDALGO	ESCANDON		7				28,751.00
	MIGUEL HIDALGO	FRANCISCO I MADERO		1				4,107.00
	MIGUEL HIDALGO	GRANADA		2				8,214.00
	MIGUEL HIDALGO	GRANADA AMPLIACION		1				4,107.00
	MIGUEL HIDALGO	LOMAS DE SOTELO		1				4,107.00
	MIGUEL HIDALGO	NUEVA ARGENTINA		2				8,214.00
	MIGUEL HIDALGO	OBSERVATORIO+B577		1				4,107.00
	MIGUEL HIDALGO	PENSIL		3				9,036.00
	MIGUEL HIDALGO	PENSIL NORTE		6				15,607.00
	MIGUEL HIDALGO	POPO		3				9,036.00
	MIGUEL HIDALGO	POPOTLA		1				4,107.00
	MIGUEL HIDALGO	RESIDENCIAL MILITAR		1				4,107.00
	MIGUEL HIDALGO	SAN LORENZO TLALTENANGO		2				8,214.00
	MIGUEL HIDALGO	TACUBA		9				32,036.00
	MIGUEL HIDALGO	TACUBAYA		3				11,500.00
	MIGUEL HIDALGO	TLAXPANA		5				20,536.00
	MIGUEL HIDALGO	TORREBLANCA		2				8,214.00
	MILPA ALTA	CRUZTITLA		6				23,822.00

CUADRO IV.16
PROSAP PROGRAMAS QUE OTORGAN SUBSIDIOS Y APOYOS A LA POBLACIÓN

UNIDAD RESPONSABLE / DENOMINACIÓN DEL PROGRAMA	DELEGACIÓN	COLONIA	BENEFICIARIO		TOTAL POBLACIÓN OBJETIVO	PRESUPUESTO (Pesos con dos decimales)		
			TIPO	TOTAL		ORIGINAL	PROGRAMADO MODIFICADO	EJERCIDO
	MILPA ALTA	LA CONCEPCION		2				8,214.00
	MILPA ALTA	LA LUZ		1				4,107.00
	MILPA ALTA	SAN ANTONIO TECOMITL		12				44,928.00
	MILPA ALTA	SAN BARTOLOME XICOMULCO		1				4,107.00
	MILPA ALTA	SAN FRANCISCO TECOXPA		4				16,429.00
	MILPA ALTA	SAN JERONIMO MIACATLAN		1				4,107.00
	MILPA ALTA	SAN LORENZO TLACOYUCAN		5				20,536.00
	MILPA ALTA	SAN MIGUEL		1				4,107.00
	MILPA ALTA	SAN PABLO OZTOTEPEC		1				4,107.00
	MILPA ALTA	SAN PEDRO ATOCPAN		4				11,500.00
	MILPA ALTA	SANTA CRUZ		5				7,393.00
	MILPA ALTA	SANTA MARTHA		2				8,214.00
	TLAHUAC	AGRICOLA METROPOLITANA		5				20,536.00
	TLAHUAC	AMPLIACION LOS OLIVOS		1				4,107.00
	TLAHUAC	ARBOLEDAS		1				4,107.00
	TLAHUAC	DEL MAR		19				71,466.00
	TLAHUAC	GUADALUPE TLALTENCO		1				4,107.00
	TLAHUAC	LA CONCHITA ZAPOTITLAN		7				28,751.00
	TLAHUAC	LA DRAGA		2				7,393.00
	TLAHUAC	LA ESTACION		2				4,928.00
	TLAHUAC	LA NOPALERA		2				8,214.00
	TLAHUAC	LAS ARBOLEDAS		3				12,321.00
	TLAHUAC	LOS OLIVOS		2				8,214.00
	TLAHUAC	MIGUEL HIDALGO		16				64,073.00
	TLAHUAC	SAN ANDRES		1				4,107.00
	TLAHUAC	SAN FRANCISCO TLALTENCO		4				14,786.00
	TLAHUAC	SAN JOSE		3				13,964.00
	TLAHUAC	SAN MIGUEL		1				4,928.00
	TLAHUAC	SANTA ANA		3				9,036.00
	TLAHUAC	SANTA ANA ZAPOTITLAN		2				6,572.00
	TLAHUAC	SANTA CATARINA		4				13,143.00
	TLAHUAC	SANTA CATARINA YECAHUIZOTL		7				28,751.00
	TLAHUAC	SELENE		11				38,608.00
	TLAHUAC	TIERRA BLANCA		2				11,500.00
	TLAHUAC	VILLAS TRABAJADORES DEL GDF		9				27,929.00

CUADRO IV.16
PROSAP PROGRAMAS QUE OTORGAN SUBSIDIOS Y APOYOS A LA POBLACIÓN

UNIDAD RESPONSABLE / DENOMINACIÓN DEL PROGRAMA	DELEGACIÓN	COLONIA	BENEFICIARIO		TOTAL POBLACIÓN OBJETIVO	PRESUPUESTO (Pesos con dos decimales)		
			TIPO	TOTAL		ORIGINAL	PROGRAMADO MODIFICADO	EJERCIDO
	TLAHUAC	ZAPOTITLA		7				24,643.00
	TLALPAN	AMPLIACION TEPEXIMILPA		2				8,214.00
	TLALPAN	BARRIO NIÑO DE JESUS		1				5,750.00
	TLALPAN	BELVEDERE		3				12,321.00
	TLALPAN	BOSQUES DEL PEDREGAL		2				4,928.00
	TLALPAN	CANTERA PUENTE DE PIEDRA		2				4,928.00
	TLALPAN	CHIMALCOYOTL		3				12,321.00
	TLALPAN	CRUZ DEL FAROL		3				12,321.00
	TLALPAN	EJIDOS SAN PEDRO MARTIR		1				4,107.00
	TLALPAN	EL MIRADOR		3				12,321.00
	TLALPAN	EX-HACIENDA SAN JUAN DE DIOS		1				4,107.00
	TLALPAN	HEROES DE PADIERNA		4				9,857.00
	TLALPAN	ISIDRO FABELA		2				8,214.00
	TLALPAN	JARDINES EN LA MONTAÑA		1				4,107.00
	TLALPAN	LA FAMA BARRIO		1				4,107.00
	TLALPAN	LA JOYA		1				4,107.00
	TLALPAN	LA LONJA		1				4,107.00
	TLALPAN	LIBERTAD		1				4,107.00
	TLAPAN	LOMAS DE CUILOTEPEC		1				2,496.00
	TLALPAN	LOMAS ALTAS DE PADIERNA SUR		1				4,107.00
	TLALPAN	LOMAS DE PADIERNA		5				15,607.00
	TLALPAN	MIGUEL HIDALGO		8				27,929.00
	TLALPAN	MIGUEL HIDALGO 2A SECCION AMPLIACION		3				12,321.00
	TLALPAN	MIRADOR 1		4				16,429.00
	TLALPAN	OCOTLAN		1				4,107.00
	TLALPAN	PEDREGAL DE SAN NICOLAS		7				28,751.00
	TLALPAN	PEDREGAL SANTA URSULA XITLA		6				24,643.00
	TLALPAN	POPULAR SANTA TERESA		4				16,429.00
	TLALPAN	PUEBLO QUIETO		1				4,107.00
	TLALPAN	RINCONADA COAPA 1A SECCION		2				8,214.00
	TLALPAN	SAN ANDRES TOTOLTEPEC		15				59,966.00
	TLALPAN	SAN BARTOLO EL CHICO		1				4,107.00

CUADRO IV.16
PROSAP PROGRAMAS QUE OTORGAN SUBSIDIOS Y APOYOS A LA POBLACIÓN

UNIDAD RESPONSABLE / DENOMINACIÓN DEL PROGRAMA	DELEGACIÓN	COLONIA	BENEFICIARIO		TOTAL POBLACIÓN OBJETIVO	PRESUPUESTO (Pesos con dos decimales)		
			TIPO	TOTAL		ORIGINAL	PROGRAMADO MODIFICADO	EJERCIDO
	TLALPAN	SAN JUAN TEPEXIMILPA AMPLIACION		2				8,214.00
	TLALPAN	SAN MIGUEL AJUSCO		2				7,393.00
	TLALPAN	SAN MIGUEL TOPILEJO		16				59,144.00
	TLALPAN	SAN MIGUEL XICALCO		1				4,107.00
	TLALPAN	SAN NICOLAS II		2				8,214.00
	TLALPAN	SECCION XVI		1				4,107.00
	TLALPAN	TEPETLICA		4				14,786.00
	TLALPAN	TLALMILLE		1				4,107.00
	TLALPAN	TLALPAN CENTRO		2				8,214.00
	TLALPAN	UNIDAD VILLA COAPA		2				8,214.00
	TLALPAN	VISTAS DEL PEDREGAL		1				4,107.00
	VENUSTIANO CARRANZA	ADOLFO LOPEZ MATEOS		4				12,321.00
	VENUSTIANO CARRANZA	AEROPUERTO ARENAL		3				7,393.00
	VENUSTIANO CARRANZA	AQUILES SERDAN		2				8,214.00
	VENUSTIANO CARRANZA	ARENAL 3A SECCION		3				12,321.00
	VENUSTIANO CARRANZA	ARENAL 4A SECCION		8				32,858.00
	VENUSTIANO CARRANZA	AVIACION CIVIL AMPLIACION		1				4,107.00
	VENUSTIANO CARRANZA	CUATRO ARBOLES		2				8,214.00
	VENUSTIANO CARRANZA	CUCHIILLA PANTITLAN		4				16,429.00
	VENUSTIANO CARRANZA	DAMIAN CARMONA		2				8,214.00
	VENUSTIANO CARRANZA	DIEZ DE MAYO		6				24,643.00
	VENUSTIANO CARRANZA	EMILIANO CARRANZA		1				4,107.00
	VENUSTIANO CARRANZA	EMILIO CARRANZA		1				4,107.00
	VENUSTIANO CARRANZA	FEDERAL		8				31,215.00
	VENUSTIANO CARRANZA	FELIPE ANGELES		2				8,214.00

CUADRO IV.16
PROSAP PROGRAMAS QUE OTORGAN SUBSIDIOS Y APOYOS A LA POBLACIÓN

UNIDAD RESPONSABLE / DENOMINACIÓN DEL PROGRAMA	DELEGACIÓN	COLONIA	BENEFICIARIO		TOTAL POBLACIÓN OBJETIVO	PRESUPUESTO (Pesos con dos decimales)		
			TIPO	TOTAL		ORIGINAL	PROGRAMADO MODIFICADO	EJERCIDO
	VENUSTIANO CARRANZA	IGNACIO ZARAGOZA		6				23,000.00
	VENUSTIANO CARRANZA	JARDIN BALBUENA		12				40,251.00
	VENUSTIANO CARRANZA	LORENZO BOTURINI		4				16,429.00
	VENUSTIANO CARRANZA	MAGDALENA MIXHUCA		10				36,114.00
	VENUSTIANO CARRANZA	MICHOACANA AMPLIACION		1				4,107.00
	VENUSTIANO CARRANZA	MOCTEZUMA 1A SECCION		7				23,822.00
	VENUSTIANO CARRANZA	MOCTEZUMA 2A SECCION		16				51,584.00
	VENUSTIANO CARRANZA	MORELOS		18				72,288.00
	VENUSTIANO CARRANZA	PENITENCIARIA		1				4,107.00
	VENUSTIANO CARRANZA	PENSADOR MEXICANO		3				9,036.00
	VENUSTIANO CARRANZA	PEÑON DE LOS BAÑOS		2				8,214.00
	VENUSTIANO CARRANZA	POLVORILLA		2				6,572.00
	VENUSTIANO CARRANZA	PRIMERO DE MAYO		1				7,393.00
	VENUSTIANO CARRANZA	ROMERO RUBIO		3				7,393.00
	VENUSTIANO CARRANZA	SEVILLA		1				4,107.00
	VENUSTIANO CARRANZA	SIMON BOLIVAR		5				16,429.00
	VENUSTIANO CARRANZA	VALLE GOMEZ		1				4,107.00
	VENUSTIANO CARRANZA	VEINTE DE NOVIEMBRE		2				7,393.00
	VENUSTIANO CARRANZA	XICALHUACAN		2				8,214.00
	VENUSTIANO CARRANZA	ZONA CENTRO		2				8,214.00

CUADRO IV.16
PROSAP PROGRAMAS QUE OTORGAN SUBSIDIOS Y APOYOS A LA POBLACIÓN

UNIDAD RESPONSABLE / DENOMINACIÓN DEL PROGRAMA	DELEGACIÓN	COLONIA	BENEFICIARIO		TOTAL POBLACIÓN OBJETIVO	PRESUPUESTO (Pesos con dos decimales)		
			TIPO	TOTAL		ORIGINAL	PROGRAMADO MODIFICADO	EJERCIDO
	XOCHIMILCO	AMPLIACION NATIVITAS LA JOYA		1				4,107.00
	XOCHIMILCO	AMPLIACION TETITLA		2				8,214.00
	XOCHIMILCO	BARRIO SAN MARCOS		3				9,857.00
	XOCHIMILCO	CALTONGO		1				4,107.00
	XOCHIMILCO	CALYEQUITA		1				4,107.00
	XOCHIMILCO	CUATRO VIENTOS S.MA NATIVITAS		1				4,107.00
	XOCHIMILCO	EL CARMEN		2				4,928.00
	XOCHIMILCO	EL MIRADOR SAN LUCAS XOCHIMANCA		1				4,107.00
	XOCHIMILCO	JARDINES DEL SUR		1				4,107.00
	XOCHIMILCO	LA ASUNCION		2				6,572.00
	XOCHIMILCO	LA CONCEPCION TLACOAPA		4				13,143.00
	XOCHIMILCO	LA GUADALUPITA		1				4,107.00
	XOCHIMILCO	LA NORIA		1				2,496.00
	XOCHIMILCO	LAS ANIMAS		3				12,321.00
	XOCHIMILCO	LOMAS DE TONALCO		2				8,214.00
	XOCHIMILCO	NATIVITAS		1				4,107.00
	XOCHIMILCO	OLIVAR SANTA MARIA		4				16,429.00
	XOCHIMILCO	PUEBLO SAN LUIS TLAXIALTEMACO		1				2,496.00
	XOCHIMILCO	ROMA NORTE		1				4,107.00
	XOCHIMILCO	SAN ANDRES AHUAYUCAN		3				11,500.00
	XOCHIMILCO	SAN BARTOLO EL CHICO		3				12,321.00
	XOCHIMILCO	SAN CRISTOBAL		2				8,214.00
	XOCHIMILCO	SAN FRANCISCO CHIQUIMOLA		1				4,107.00
	XOCHIMILCO	SAN FRANCISCO TLALNEPANTLA		2				8,214.00
	XOCHIMILCO	SAN GREGORIO ATLAPULCO		3				12,321.00
	XOCHIMILCO	SAN JERONIMO		1				4,107.00
	XOCHIMILCO	SAN JUAN TEPEPAN		1				4,107.00
	XOCHIMILCO	SAN LORENZO		3				9,036.00
	XOCHIMILCO	SAN LORENZO ATEMOAYA		2				7,393.00
	XOCHIMILCO	SAN LORENZO LA CEBADA		8				32,858.00
	XOCHIMILCO	SAN LUCAS XOCHIMANCA		3				12,321.00
	XOCHIMILCO	SAN MARCOS NORTE		5				18,894.00
	XOCHIMILCO	SANTA CECILIA TEPETLAPA		1				4,107.00

CUADRO IV.16
PROSAP PROGRAMAS QUE OTORGAN SUBSIDIOS Y APOYOS A LA POBLACIÓN

UNIDAD RESPONSABLE / DENOMINACIÓN DEL PROGRAMA	DELEGACIÓN	COLONIA	BENEFICIARIO		TOTAL POBLACIÓN OBJETIVO	PRESUPUESTO (Pesos con dos decimales)		
			TIPO	TOTAL		ORIGINAL	PROGRAMADO MODIFICADO	EJERCIDO
	XOCHIMILCO	SANTA CRUZ ACALPIXCA		12				27,108.00
	XOCHIMILCO	SANTA MARIA NATIVITAS		1				4,107.00
	XOCHIMILCO	TECALIPA		2				8,214.00
	XOCHIMILCO	TEPEPAN		4				11,500.00
	XOCHIMILCO	TESCALPAN		1				4,107.00
	XOCHIMILCO	TEXCOLOTITLA		2				6,572.00
	XOCHIMILCO	XALTOCAN		2				8,214.00
	XOCHIMILCO	XICALHUACAN		3				12,321.00
	XOCHIMILCO	XOCHIPILLI		1				4,928.00
PROGRAMA DE NIÑ@S TALENTO	ALVARO OBREGON		PERSONA	8,152	100,000 NIÑ@S DE PRIMARIA Y 50,000 DE SECUNDARIA INSCRITOS EN ESCUELAS PÚBLICAS DEL D.F. CON UN PROMEDIO DE CALIFICACIONES MÍNIMO DE 9.0	320,000,000.00	80,224,850.00	6,379,912.00
	AZCAPOTZALCO			4,386				3,512,317.00
	BENITO JUAREZ			1,295				1,023,345.00
	COYOACAN			6,597				5,206,487.00
	CUAJIMALPA			2,181				1,695,442.00
	CUAUHTEMOC			3,138				2,488,654.00
	GUSTAVO A. MADERO			14,402				11,361,996.00
	IZTACALCO			7,486				5,917,736.00
	IZTAPALAPA			26,286				20,850,618.00
	MAGDALENA CONTRERAS			1,921				1,529,765.00
	MIGUEL HIDALGO			2,516				2,011,836.00
	MILPA ALTA			1,773				1,392,736.00
	TLAHUAC			6,494				5,114,338.00
	TLALPAN			5,949				4,673,329.00
	VENUSTIANO CARRANZA			6,072				4,790,942.00
	XOCHIMILCO			2,862				2,275,397.00

CUADRO IV.16
PROSAP PROGRAMAS QUE OTORGAN SUBSIDIOS Y APOYOS A LA POBLACIÓN

UNIDAD RESPONSABLE / DENOMINACIÓN DEL PROGRAMA	DELEGACIÓN	COLONIA	BENEFICIARIO		TOTAL POBLACIÓN OBJETIVO	PRESUPUESTO (Pesos con dos decimales)		
			TIPO	TOTAL		ORIGINAL	PROGRAMADO MODIFICADO	EJERCIDO
SEGURO ESTUDIANTIL CONTRA ACCIDENTES			PERSONA	1,615,000	ASEGURAR CONTRA ACCIDENTES ESCOLARES A TODOS LOS ALUMNOS DE PRIMARIA, SECUNDARIA Y BACHILLERATO INSCRITOS EN ESCUELAS PÚBLICAS DEL DISTRITO FEDERAL, Y RESIDENTES DEL TERRITORIO, ASÍ COMO AQUELLOS INSCRITOS EN LAS INSTANCIAS INFANTILES, CENTROS DE DESARROLLO COMUNITARIO Y CENTROS DE BIENESTAR SOCIAL URBANO DEL SISTEMA INTEGRAL DE LA FAMILIA (DIF-DF)	-	21,109,283.12	21,109,283.12
ESTÍMULOS PARA EL BACHILLERATO UNIVERSAL	ALVARO OBREGON	ABRAHAM GONZALEZ	PERSONA	37	SE BENEFICIA A TODOS LOS ESTUDIANTES DE ESCUELAS PÚBLICAS EN EL DISTRITO FEDERAL BUSCANDO ASEGURAR QUE TODOS LOS JÓVENES ESTUDIANTES DE BACHILLERATO DE ESCUELAS PÚBLICAS EN EL DISTRITO FEDERAL CONCLUYAN SUS ESTUDIOS CON ÉXITO Y NO LOS ABANDONEN POR FALTA DE RECURSOS.	600,000,000.00	606,790,200.00	106,805.00

CUADRO IV.16
PROSAP PROGRAMAS QUE OTORGAN SUBSIDIOS Y APOYOS A LA POBLACIÓN

UNIDAD RESPONSABLE / DENOMINACIÓN DEL PROGRAMA	DELEGACIÓN	COLONIA	BENEFICIARIO		TOTAL POBLACIÓN OBJETIVO	PRESUPUESTO (Pesos con dos decimales)		
			TIPO	TOTAL		ORIGINAL	PROGRAMADO MODIFICADO	EJERCIDO
	ALVARO OBREGON	ACUEDUCTO		77				190,090.00
	ALVARO OBREGON	ACUEDUCTO AMPLIACION		3				10,090.00
	ALVARO OBREGON	ACUILOTLA		12				26,790.00
	ALVARO OBREGON	ADMINISTRACION JALALPA 126		7				19,590.00
	ALVARO OBREGON	AGRICOLA		1				2,126.00
	ALVARO OBREGON	ALCANTARILLA		7				17,990.00
	ALVARO OBREGON	ALFALFAR		12				35,090.00
	ALVARO OBREGON	ALFONSO XIII		414				817,390.00
	ALVARO OBREGON	ALTAVISTA		2				7,090.00
	ALVARO OBREGON	AMPLIACION LAS GOLONDRINAS		111				280,090.00
	ALVARO OBREGON	AMPLIACION LOMAS DE SANTO DOMINGO		12				32,590.00
	ALVARO OBREGON	AMPLIACION PILOTO		78				215,090.00
	ALVARO OBREGON	AMPLIACION PILOTO ADOLFO LOPEZ MATEOS		35				92,890.00
	ALVARO OBREGON	AMPLIACION PUENTE COLORADO		10				31,590.00
	ALVARO OBREGON	ANTONIO CARRILLO FLORES		3				9,090.00
	ALVARO OBREGON	ANTONIO ROSALES GENERAL		18				38,490.00
	ALVARO OBREGON	ARBOLEDAS POLITOCO		6				14,090.00
	ALVARO OBREGON	ARCADAS		1				4,590.00
	ALVARO OBREGON	ARCOS DEL CENTENARIO		5				17,090.00
	ALVARO OBREGON	ARTURO GAMIZ		6				17,090.00
	ALVARO OBREGON	ARTURO MARTINEZ		71				179,890.00
	ALVARO OBREGON	ATLAMAXAC		1				4,090.00
	ALVARO OBREGON	ATLAMAYA		14				33,290.00
	ALVARO OBREGON	AVE REAL		60				163,990.00
	ALVARO OBREGON	AXOMIATLA		1				4,590.00
	ALVARO OBREGON	BALCONES DE CEGUAYA		29				70,790.00
	ALVARO OBREGON	BARRIO LA OTRA BANDA		10				16,490.00
	ALVARO OBREGON	BARRIO LORETO		7				16,090.00
	ALVARO OBREGON	BARRIO NORTE		350				870,190.00
	ALVARO OBREGON	BATALLON DE SAN PATRICIO		1				4,590.00
	ALVARO OBREGON	BATAN BARRIO VIEJO		25				61,290.00
	ALVARO OBREGON	BEJERO		27				74,090.00
	ALVARO OBREGON	BELEN DE LAS FLORES		156				396,690.00
	ALVARO OBREGON	BELLAVISTA		165				420,390.00

CUADRO IV.16
PROSAP PROGRAMAS QUE OTORGAN SUBSIDIOS Y APOYOS A LA POBLACIÓN

UNIDAD RESPONSABLE / DENOMINACIÓN DEL PROGRAMA	DELEGACIÓN	COLONIA	BENEFICIARIO		TOTAL POBLACIÓN OBJETIVO	PRESUPUESTO (Pesos con dos decimales)		
			TIPO	TOTAL		ORIGINAL	PROGRAMADO MODIFICADO	EJERCIDO
	ALVARO OBREGON	BONANZA		64				179,290.00
	ALVARO OBREGON	BOSQUES DE TARANGO		24				60,790.00
	ALVARO OBREGON	BOSQUES DEL SOL		2				8,590.00
	ALVARO OBREGON	BOSQUES 1RA Y 2DA		6				16,290.00
	ALVARO OBREGON	BOSQUES 1RA Y 2DA SECCION		18				45,290.00
	ALVARO OBREGON	CABALLITO DEL PARAJE		1				3,090.00
	ALVARO OBREGON	CALZADA DE JALALPA		74				179,790.00
	ALVARO OBREGON	CAMPESTRE		17				37,390.00
	ALVARO OBREGON	CAMPO DE TIRO LOS GAMITOS		14				31,590.00
	ALVARO OBREGON	CAMPO DEPORTIVO REVOLUCION		1				2,590.00
	ALVARO OBREGON	CANUTILLO		9				21,590.00
	ALVARO OBREGON	CANUTILLO LA PRESA		20				46,190.00
	ALVARO OBREGON	CANUTILLO 3A SECCION		22				55,990.00
	ALVARO OBREGON	CARLOS A MADRAZO		10				28,490.00
	ALVARO OBREGON	CAROLA		65				185,190.00
	ALVARO OBREGON	CEDRO CHICO		4				9,590.00
	ALVARO OBREGON	CEHUAYA		48				115,090.00
	ALVARO OBREGON	CHIMALISTAC		8				21,690.00
	ALVARO OBREGON	COLINAS DE TARANGO		6				15,190.00
	ALVARO OBREGON	COLINAS DE TARANGO AMPLIACION		11				34,390.00
	ALVARO OBREGON	COLINAS DEL SUR		92				244,990.00
	ALVARO OBREGON	CONCIENCIA PROLETARIA		3				7,090.00
	ALVARO OBREGON	COOPERATIVA CEGUAYA		6				20,090.00
	ALVARO OBREGON	CORPUS CHRISTI		240				594,690.00
	ALVARO OBREGON	CORPUS CHRISTI AMPLIACION		12				26,790.00
	ALVARO OBREGON	CORPUS CHRISTI 2DO REACOMODO		1				4,090.00
	ALVARO OBREGON	COVE		89				235,290.00
	ALVARO OBREGON	CRISTO REY		20				46,890.00
	ALVARO OBREGON	CRUZ DE PALO		1				4,090.00
	ALVARO OBREGON	CRUZ DE PALO 1ER REACOMODO		5				11,090.00
	ALVARO OBREGON	CUERNITO BECERRA REACOMODO		15				35,290.00
	ALVARO OBREGON	CUEVITAS		4				13,590.00

CUADRO IV.16
PROSAP PROGRAMAS QUE OTORGAN SUBSIDIOS Y APOYOS A LA POBLACIÓN

UNIDAD RESPONSABLE / DENOMINACIÓN DEL PROGRAMA	DELEGACIÓN	COLONIA	BENEFICIARIO		TOTAL POBLACIÓN OBJETIVO	PRESUPUESTO (Pesos con dos decimales)		
			TIPO	TOTAL		ORIGINAL	PROGRAMADO MODIFICADO	EJERCIDO
	ALVARO OBREGON	DESARROLLO URBANO ALVARO OBREGON		37				86,690.00
	ALVARO OBREGON	DIECINUEVE DE MAYO		20				47,990.00
	ALVARO OBREGON	DOS RIOS		23				57,790.00
	ALVARO OBREGON	EL ARBOL		43				109,090.00
	ALVARO OBREGON	EL BATAN		2				7,590.00
	ALVARO OBREGON	EL CAPULIN		37				98,890.00
	ALVARO OBREGON	EL CAPULIN AMPLIACION		5				17,290.00
	ALVARO OBREGON	EL CUERNITO		8				21,790.00
	ALVARO OBREGON	EL CUERVO		4				12,590.00
	ALVARO OBREGON	EL ENCINO		1				4,590.00
	ALVARO OBREGON	EL LIMBO		16				36,990.00
	ALVARO OBREGON	EL PARAISO		115				286,290.00
	ALVARO OBREGON	EL PIRUL		63				161,190.00
	ALVARO OBREGON	EL PIRUL AMPLIACION		21				58,490.00
	ALVARO OBREGON	EL POCITO		19				49,090.00
	ALVARO OBREGON	EL RINCON		11				30,790.00
	ALVARO OBREGON	EL RODEO		3				9,590.00
	ALVARO OBREGON	EL TEJOCOTE		33				77,490.00
	ALVARO OBREGON	EMANCIPACION DEL PUEBLO		13				32,090.00
	ALVARO OBREGON	ERMITA		2				5,190.00
	ALVARO OBREGON	ERMITA TIZAPAN		2				7,090.00
	ALVARO OBREGON	ESTADO DE HIDALGO		35				91,690.00
	ALVARO OBREGON	ESTADO DE HIDALGO AMPLIACION		10				26,590.00
	ALVARO OBREGON	ESTRELLA SANTA FE		91				236,590.00
	ALVARO OBREGON	EX-HACIENDA DE TARANGO		6				14,590.00
	ALVARO OBREGON	FLOR DE MARIA		3				5,890.00
	ALVARO OBREGON	FLORIDA		16				45,490.00
	ALVARO OBREGON	FRANCISCO VILLA		79				207,390.00
	ALVARO OBREGON	GALEANA		7				16,690.00
	ALVARO OBREGON	GARCIMARRERO		188				480,390.00
	ALVARO OBREGON	GUADALUPE INN		14				40,490.00
	ALVARO OBREGON	HERON PROAL		81				198,790.00
	ALVARO OBREGON	HIDALGO		25				69,290.00
	ALVARO OBREGON	HOGAR Y REDENCION		60				161,690.00
	ALVARO OBREGON	HOGAR Y REDENCION AMPLIACION		12				28,390.00

CUADRO IV.16
PROSAP PROGRAMAS QUE OTORGAN SUBSIDIOS Y APOYOS A LA POBLACIÓN

UNIDAD RESPONSABLE / DENOMINACIÓN DEL PROGRAMA	DELEGACIÓN	COLONIA	BENEFICIARIO		TOTAL POBLACIÓN OBJETIVO	PRESUPUESTO (Pesos con dos decimales)		
			TIPO	TOTAL		ORIGINAL	PROGRAMADO MODIFICADO	EJERCIDO
	ALVARO OBREGON	HUERTAS DE SAN JUANICO		11				30,690.00
	ALVARO OBREGON	HUERTAS SAN JUANICO		1				4,090.00
	ALVARO OBREGON	ISIDRO FABELA		68				176,890.00
	ALVARO OBREGON	JALALPA		106				267,790.00
	ALVARO OBREGON	JALALPA AMPLIACION		52				125,390.00
	ALVARO OBREGON	JALALPA EL GRANDE		95				219,790.00
	ALVARO OBREGON	JALALPA EL GRANDE REACOMODO		34				79,790.00
	ALVARO OBREGON	JALALPA LAS TORRES		105				257,090.00
	ALVARO OBREGON	JALALPA 2A AMPLIACION		42				104,890.00
	ALVARO OBREGON	JALALPATEPITO		76				186,990.00
	ALVARO OBREGON	JALAPA		184				467,690.00
	ALVARO OBREGON	JARDINES DEL PEDREGAL		22				56,090.00
	ALVARO OBREGON	JOSE MARIA PINO SUAREZ		131				338,090.00
	ALVARO OBREGON	JOSE MARIA PINO SUAREZ AMPLIACION		39				121,190.00
	ALVARO OBREGON	JURISTAS		36				102,290.00
	ALVARO OBREGON	LA ANGOSTURA		62				159,290.00
	ALVARO OBREGON	LA ARAÑA		15				37,990.00
	ALVARO OBREGON	LA BOLSA		5				14,590.00
	ALVARO OBREGON	LA CAÑADA		29				74,290.00
	ALVARO OBREGON	LA CAÑADA AMPLIACION		2				5,090.00
	ALVARO OBREGON	LA CAÑADA 1A SECCION		7				15,090.00
	ALVARO OBREGON	LA CAÑADA 2A SECCION O LA CAÑADA AMPLIACION		1				4,590.00
	ALVARO OBREGON	LA CASCADA		43				113,490.00
	ALVARO OBREGON	LA CEBADA		30				70,490.00
	ALVARO OBREGON	LA CEBADA AMPLIACION		11				26,890.00
	ALVARO OBREGON	LA CEBADITA		1				2,790.00
	ALVARO OBREGON	LA CONCHITA		58				155,790.00
	ALVARO OBREGON	LA ESPERANZA O TLAPECHICO 4A SECCION		2				5,590.00
	ALVARO OBREGON	LA HERRADURA		3				6,790.00
	ALVARO OBREGON	LA HERRADURA AMPLIACION		1				5,090.00
	ALVARO OBREGON	LA HUERTA		1				4,090.00
	ALVARO OBREGON	LA JOYA		40				112,190.00
	ALVARO OBREGON	LA JOYITA		21				44,790.00
	ALVARO OBREGON	LA MARTINICA		79				208,290.00

CUADRO IV.16
PROSAP PROGRAMAS QUE OTORGAN SUBSIDIOS Y APOYOS A LA POBLACIÓN

UNIDAD RESPONSABLE / DENOMINACIÓN DEL PROGRAMA	DELEGACIÓN	COLONIA	BENEFICIARIO		TOTAL POBLACIÓN OBJETIVO	PRESUPUESTO (Pesos con dos decimales)		
			TIPO	TOTAL		ORIGINAL	PROGRAMADO MODIFICADO	EJERCIDO
	ALVARO OBREGON	LA MEXICANA		57				139,890.00
	ALVARO OBREGON	LA MEXICANA AMPLIACION		89				250,390.00
	ALVARO OBREGON	LA MILAGROSA		18				42,790.00
	ALVARO OBREGON	LA PALMITA		12				30,290.00
	ALVARO OBREGON	LA PEÑITA		8				15,290.00
	ALVARO OBREGON	LA POPULAR		8				16,290.00
	ALVARO OBREGON	LA PRESA		21				52,790.00
	ALVARO OBREGON	LA PRESA SECCION HORNOS		15				29,090.00
	ALVARO OBREGON	LA PROVIDENCIA		9				22,590.00
	ALVARO OBREGON	LADERA GRANDE		7				18,590.00
	ALVARO OBREGON	LAS AGUILAS		939				2,645,490.00
	ALVARO OBREGON	LAS AGUILAS AMPLIACION		37				101,190.00
	ALVARO OBREGON	LAS AGUILAS AMPLIACION 1ER PARQUE		8				22,590.00
	ALVARO OBREGON	LAS AGUILAS AMPLIACION 2DO PARQUE		1				4,590.00
	ALVARO OBREGON	LAS AGUILAS AMPLIACION 3ER PARQUE		2				5,290.00
	ALVARO OBREGON	LAS AMERICAS		2				8,090.00
	ALVARO OBREGON	LAS BUTACAS		4				9,290.00
	ALVARO OBREGON	LAS CORONELAS		1				5,090.00
	ALVARO OBREGON	LAS CUEVITAS REACOMODO		1				4,590.00
	ALVARO OBREGON	LAS GOLONDRINAS		79				177,290.00
	ALVARO OBREGON	LAS GOLONDRINAS REACOMODO		2				5,890.00
	ALVARO OBREGON	LAS GOLONDRINAS 1A SECCION		2				4,590.00
	ALVARO OBREGON	LAS GOLONDRINAS 2A SECCION		5				14,590.00
	ALVARO OBREGON	LAS PALMAS		48				119,590.00
	ALVARO OBREGON	LIBERACION PROLETARIA		35				88,290.00
	ALVARO OBREGON	LIBERALES DE 1857		127				331,590.00
	ALVARO OBREGON	LLANO REDONDO		28				78,890.00
	ALVARO OBREGON	LOMA BONITA		2				7,590.00
	ALVARO OBREGON	LOMAS DE AXOMIATLA		4				11,390.00
	ALVARO OBREGON	LOMAS DE BECERRA		275				725,690.00
	ALVARO OBREGON	LOMAS DE BECERRA GRANADA		44				111,790.00
	ALVARO OBREGON	LOMAS DE BECERRA GRANADA REACOMODO		7				19,590.00
	ALVARO OBREGON	LOMAS DE CAPULA		114				295,390.00

CUADRO IV.16
PROSAP PROGRAMAS QUE OTORGAN SUBSIDIOS Y APOYOS A LA POBLACIÓN

UNIDAD RESPONSABLE / DENOMINACIÓN DEL PROGRAMA	DELEGACIÓN	COLONIA	BENEFICIARIO		TOTAL POBLACIÓN OBJETIVO	PRESUPUESTO (Pesos con dos decimales)		
			TIPO	TOTAL		ORIGINAL	PROGRAMADO MODIFICADO	EJERCIDO
	ALVARO OBREGON	LOMAS DE CAPULIN		15				33,090.00
	ALVARO OBREGON	LOMAS DE CHAMONTOYA		113				280,690.00
	ALVARO OBREGON	LOMAS DE GUADALUPE		5				12,290.00
	ALVARO OBREGON	LOMAS DE LA HERA		400				967,590.00
	ALVARO OBREGON	LOMAS DE LAS AGUILAS		27				72,490.00
	ALVARO OBREGON	LOMAS DE LOS ANGELES DE TETELPAN		85				231,390.00
	ALVARO OBREGON	LOMAS DE LOS CEDROS		96				233,890.00
	ALVARO OBREGON	LOMAS DE NUEVO MEXICO		9				22,090.00
	ALVARO OBREGON	LOMAS DE PLATEROS		206				572,290.00
	ALVARO OBREGON	LOMAS DE PUERTA GRANDE		70				183,990.00
	ALVARO OBREGON	LOMAS DE PUERTA GRANDE REACOMODO		3				9,090.00
	ALVARO OBREGON	LOMAS DE SAN ANGEL INN		9				24,790.00
	ALVARO OBREGON	LOMAS DE SANTO DOMINGO		19				46,590.00
	ALVARO OBREGON	LOMAS DE TARANGO		492				1,168,490.00
	ALVARO OBREGON	LOMAS DEL LIMBO		4				10,790.00
	ALVARO OBREGON	LOS ALPES		18				52,090.00
	ALVARO OBREGON	LOS ALPES AMPLIACION		3				8,490.00
	ALVARO OBREGON	LOS CEDROS		30				72,290.00
	ALVARO OBREGON	LOS CEDROS LOMAS		17				39,590.00
	ALVARO OBREGON	LOS GAMITOS		27				70,990.00
	ALVARO OBREGON	MARGARITA MAZA DE JUAREZ		8				24,590.00
	ALVARO OBREGON	MARIA G DE GARCIA RUIZ		64				170,490.00
	ALVARO OBREGON	MARTIRES DE TACUBAYA		6				17,590.00
	ALVARO OBREGON	MERCED GOMEZ		420				1,171,490.00
	ALVARO OBREGON	MIGUEL GAONA ARMENTA		139				345,690.00
	ALVARO OBREGON	MIGUEL HIDALGO		30				71,290.00
	ALVARO OBREGON	MINAS DE CRISTO		69				173,190.00
	ALVARO OBREGON	MISIONES DE TARANGO		1				5,090.00
	ALVARO OBREGON	MIXCOAC		12				34,990.00
	ALVARO OBREGON	MOLINO DE LAS ROSAS		37				109,590.00
	ALVARO OBREGON	MOLINO DE ROSAS		171				467,190.00
	ALVARO OBREGON	MOLINO DE ROSAS AMPLIACION		6				13,790.00
	ALVARO OBREGON	MOLINO DE SANTO DOMINGO		172				448,790.00
	ALVARO OBREGON	NICANOR ARVIDE		88				202,990.00
	ALVARO OBREGON	OCHO DE AGOSTO		11				30,590.00

CUADRO IV.16
PROSAP PROGRAMAS QUE OTORGAN SUBSIDIOS Y APOYOS A LA POBLACIÓN

UNIDAD RESPONSABLE / DENOMINACIÓN DEL PROGRAMA	DELEGACIÓN	COLONIA	BENEFICIARIO		TOTAL POBLACIÓN OBJETIVO	PRESUPUESTO (Pesos con dos decimales)		
			TIPO	TOTAL		ORIGINAL	PROGRAMADO MODIFICADO	EJERCIDO
	ALVARO OBREGON	OCOTILLOS		17				37,890.00
	ALVARO OBREGON	OLIVAR DE LOS PADRES		126				321,590.00
	ALVARO OBREGON	OLIVAR DEL CONDE		486				1,176,490.00
	ALVARO OBREGON	OLIVAR DEL CONDE 1A SECCION		202				521,290.00
	ALVARO OBREGON	OLIVAR DEL CONDE 1A SECCION AMPLIACION		72				223,590.00
	ALVARO OBREGON	OLIVAR DEL CONDE 1A SECCION REACOMODO		3				9,090.00
	ALVARO OBREGON	OLIVAR DEL CONDE 2A SECCION		84				205,990.00
	ALVARO OBREGON	OLIVAR DEL CONDE 2A SECCION AMPLIACION		8				22,590.00
	ALVARO OBREGON	OLIVAR DEL CONDE 3A SECCION		9				24,390.00
	ALVARO OBREGON	OLIVAR DEL CONDE 4A SECCION		5				16,090.00
	ALVARO OBREGON	PALMAS		87				222,590.00
	ALVARO OBREGON	PALMAS AXOTITLA		40				96,690.00
	ALVARO OBREGON	PARAJE DEL CABALLITO		48				132,290.00
	ALVARO OBREGON	PASEO DE LAS LOMAS		5				12,290.00
	ALVARO OBREGON	PEDREGAL		1				2,590.00
	ALVARO OBREGON	PILARES AGUILAS		36				79,290.00
	ALVARO OBREGON	PILOTO ADOLFO LOPEZ MATEOS		279				723,090.00
	ALVARO OBREGON	PINO SUAREZ REACOMODO		4				11,590.00
	ALVARO OBREGON	PIRUL SANTA LUCIA		19				46,190.00
	ALVARO OBREGON	POLVORA		39				104,290.00
	ALVARO OBREGON	POLVORA PROLONGACION		2				5,490.00
	ALVARO OBREGON	POLVORA 1A SECCION		16				40,090.00
	ALVARO OBREGON	PONCIANO ARRIAGA		35				91,690.00
	ALVARO OBREGON	PRECONCRETO		39				99,690.00
	ALVARO OBREGON	PRESIDENTES		254				621,990.00
	ALVARO OBREGON	PRESIDENTES AMPLIACION		20				62,190.00
	ALVARO OBREGON	PRESIDENTES AMPLIACION 1A Y 2A SECCION		8				22,190.00
	ALVARO OBREGON	PRESIDENTES 2A SECCION REACOMODO		8				24,090.00
	ALVARO OBREGON	PRIVADA CENTENARIO		5				14,790.00

CUADRO IV.16
PROSAP PROGRAMAS QUE OTORGAN SUBSIDIOS Y APOYOS A LA POBLACIÓN

UNIDAD RESPONSABLE / DENOMINACIÓN DEL PROGRAMA	DELEGACIÓN	COLONIA	BENEFICIARIO		TOTAL POBLACIÓN OBJETIVO	PRESUPUESTO (Pesos con dos decimales)		
			TIPO	TOTAL		ORIGINAL	PROGRAMADO MODIFICADO	EJERCIDO
	ALVARO OBREGON	PRIVADA DEL RINCON		6				17,590.00
	ALVARO OBREGON	PROFESOR JOSE ARTURO LOPEZ		30				84,090.00
	ALVARO OBREGON	PROGRESO		105				277,990.00
	ALVARO OBREGON	PUEBLO AXOTLA		654				1,474,890.00
	ALVARO OBREGON	PUEBLO NUEVO		7				19,090.00
	ALVARO OBREGON	PUEBLO SAN BARTOLO AMEYALCO		599				1,366,190.00
	ALVARO OBREGON	PUENTE COLORADO		92				232,090.00
	ALVARO OBREGON	PUERTA GRANDE		100				247,190.00
	ALVARO OBREGON	PUERTA GRANDE REACOMODO		2				7,090.00
	ALVARO OBREGON	PUERTAS DEL PEDREGAL		9				24,290.00
	ALVARO OBREGON	PUNTA DE CEGUAYA		59				146,790.00
	ALVARO OBREGON	REACOMODO CORPUS CHRISTI		5				16,090.00
	ALVARO OBREGON	REACOMODO EL CUERNITO		56				149,790.00
	ALVARO OBREGON	REACOMODO PINO SUAREZ		6				15,690.00
	ALVARO OBREGON	REACOMODO PRIMERA VICTORIA		18				51,190.00
	ALVARO OBREGON	REAL DEL MONTE		35				85,790.00
	ALVARO OBREGON	RINCON DE LA BOLSA		42				105,890.00
	ALVARO OBREGON	RINCONADA DE TARANGO		4				11,590.00
	ALVARO OBREGON	SACRAMENTO		2				3,790.00
	ALVARO OBREGON	SAN AGUSTIN		14				30,190.00
	ALVARO OBREGON	SAN ANGEL		20				49,590.00
	ALVARO OBREGON	SAN ANGEL INN		13				38,190.00
	ALVARO OBREGON	SAN CLEMENTE		150				370,590.00
	ALVARO OBREGON	SAN GABRIEL		4				12,090.00
	ALVARO OBREGON	SAN JOSE DEL OLIVAR		13				33,290.00
	ALVARO OBREGON	SAN PEDRO DE LOS PINOS		69				191,990.00
	ALVARO OBREGON	SANTA FE		304				788,890.00
	ALVARO OBREGON	SANTA LUCIA CHANTEPEC		19				52,990.00
	ALVARO OBREGON	SANTA LUCIA PIRUL		87				207,890.00
	ALVARO OBREGON	SANTA LUCIA REACOMODO		17				44,590.00
	ALVARO OBREGON	SANTA MARIA NONOALCO		64				159,890.00
	ALVARO OBREGON	SANTA ROSA XOCHIAC		360				911,090.00
	ALVARO OBREGON	SEARS ROEBUCK		6				18,590.00
	ALVARO OBREGON	SEGUNDA DEL MORAL		1				6,090.00
	ALVARO OBREGON	SOCIEDAD COOPERATIVA UNION PODER POPULAR		13				26,990.00

CUADRO IV.16
PROSAP PROGRAMAS QUE OTORGAN SUBSIDIOS Y APOYOS A LA POBLACIÓN

UNIDAD RESPONSABLE / DENOMINACIÓN DEL PROGRAMA	DELEGACIÓN	COLONIA	BENEFICIARIO		TOTAL POBLACIÓN OBJETIVO	PRESUPUESTO (Pesos con dos decimales)		
			TIPO	TOTAL		ORIGINAL	PROGRAMADO MODIFICADO	EJERCIDO
	ALVARO OBREGON	TECALCAPA		3				10,590.00
	ALVARO OBREGON	TECOLALCO		16				35,290.00
	ALVARO OBREGON	TEPEACA		92				233,690.00
	ALVARO OBREGON	TEPEACA AMPLIACION		33				86,190.00
	ALVARO OBREGON	TEPOPOTLA		10				26,090.00
	ALVARO OBREGON	TETELPAN PUEBLO		183				469,690.00
	ALVARO OBREGON	TETLALPAN		5				13,090.00
	ALVARO OBREGON	TIZAMPAMPANO		8				17,190.00
	ALVARO OBREGON	TIZAPAN		86				237,890.00
	ALVARO OBREGON	TIZAPAN SAN ANGEL		28				67,890.00
	ALVARO OBREGON	TLACOPAC		14				33,090.00
	ALVARO OBREGON	TLACOYAQUE		82				198,290.00
	ALVARO OBREGON	TLACOYAQUE AMPLIACION		63				173,890.00
	ALVARO OBREGON	TLACUITLAPA		82				214,490.00
	ALVARO OBREGON	TLACUITLAPA 1RO Y 2DO REACOMODO		59				165,190.00
	ALVARO OBREGON	TLAPECHICO		11				29,990.00
	ALVARO OBREGON	TLAPECHICO 1A 2A Y 3A SECCION		28				72,490.00
	ALVARO OBREGON	TOLTECA		17				46,990.00
	ALVARO OBREGON	TORRES DE MIXCOAC		25				75,790.00
	ALVARO OBREGON	TORRES DEL POTRERO		322				781,990.00
	ALVARO OBREGON	UNIDAD BELEN		42				106,290.00
	ALVARO OBREGON	UNIDAD BELEN SANTA FE INFONAVIT		18				48,890.00
	ALVARO OBREGON	UNIDAD EL PIRUL		10				27,890.00
	ALVARO OBREGON	UNIDAD EMILIANO ZAPATA		2				4,590.00
	ALVARO OBREGON	UNIDAD LOMAS DE PLATEROS		87				213,590.00
	ALVARO OBREGON	UNIDAD SANTA FE		15				38,990.00
	ALVARO OBREGON	UNIDAD SANTA FE IMSS		77				207,790.00
	ALVARO OBREGON	UNIVERSAL		1				3,090.00
	ALVARO OBREGON	VALENTIN GOMEZ FARIAS		9				24,590.00
	ALVARO OBREGON	VALENTIN GOMEZ FARIAS REACOMODO		51				134,090.00
	ALVARO OBREGON	VICTORIA PRIMERA		59				145,590.00
	ALVARO OBREGON	VICTORIA PRIMERA REACOMODO		3				10,090.00

CUADRO IV.16
PROSAP PROGRAMAS QUE OTORGAN SUBSIDIOS Y APOYOS A LA POBLACIÓN

UNIDAD RESPONSABLE / DENOMINACIÓN DEL PROGRAMA	DELEGACIÓN	COLONIA	BENEFICIARIO		TOTAL POBLACIÓN OBJETIVO	PRESUPUESTO (Pesos con dos decimales)		
			TIPO	TOTAL		ORIGINAL	PROGRAMADO MODIFICADO	EJERCIDO
	ALVARO OBREGON	VICTORIA PRIMERA SECCION BOSQUES		51				143,790.00
	ALVARO OBREGON	VICTORIA PRIMERA SECCION BOSQUES REACOMODO		1				4,090.00
	ALVARO OBREGON	VICTORIA SEGUNDA		17				43,690.00
	ALVARO OBREGON	VILLA OBREGON		4				13,590.00
	ALVARO OBREGON	VILLA PROGRESISTA		23				57,190.00
	ALVARO OBREGON	VILLA SOLIDARIDAD		2				5,090.00
	ALVARO OBREGON	VILLA VERDUM		5				15,790.00
	ALVARO OBREGON	ZENON DELGADO		35				88,790.00
	ALVARO OBREGON	ZENON DELGADO AMPLIACION		30				75,290.00
	ALVARO OBREGON	ZOTOLTITLA		37				94,890.00
	ALVARO OBREGON	26 DE JULIO		12				26,790.00
	AZCAPOTZALCO	AMPLIACION SAN PEDRO XALPA		63				159,990.00
	AZCAPOTZALCO	EL JAGUEY		24				56,890.00
	AZCAPOTZALCO	PRO HOGAR		280				729,590.00
	AZCAPOTZALCO	ADMINISTRACION AZCAPOTZALCO 16		2				4,590.00
	AZCAPOTZALCO	ADMINISTRACION PARQUE VIA 91		2				6,590.00
	AZCAPOTZALCO	AGUILERA		56				146,790.00
	AZCAPOTZALCO	ALDAMA		84				224,090.00
	AZCAPOTZALCO	AMPLIACION SAN PEDRO XALPA		118				294,590.00
	AZCAPOTZALCO	ANGEL ZIMBRON		49				123,790.00
	AZCAPOTZALCO	ARENAL		103				258,590.00
	AZCAPOTZALCO	AZCAPOTZALCO		58				147,590.00
	AZCAPOTZALCO	AZCAPOTZALCO CENTRO		72				182,390.00
	AZCAPOTZALCO	BARRIO SAN ANDRES		193				473,090.00
	AZCAPOTZALCO	BARRIO SAN MARCOS		191				482,590.00
	AZCAPOTZALCO	BARRIO SAN MATEO		26				70,090.00
	AZCAPOTZALCO	BARRIO SAN SEBASTIAN		89				247,690.00
	AZCAPOTZALCO	BARRIO SANTA CRUZ ACAYUCAN		246				620,690.00
	AZCAPOTZALCO	BENITO JUAREZ		4				8,290.00
	AZCAPOTZALCO	CAMPO ENCANTADO		3				4,090.00
	AZCAPOTZALCO	CLAVERIA		116				317,590.00

CUADRO IV.16
PROSAP PROGRAMAS QUE OTORGAN SUBSIDIOS Y APOYOS A LA POBLACIÓN

UNIDAD RESPONSABLE / DENOMINACIÓN DEL PROGRAMA	DELEGACIÓN	COLONIA	BENEFICIARIO		TOTAL POBLACIÓN OBJETIVO	PRESUPUESTO (Pesos con dos decimales)		
			TIPO	TOTAL		ORIGINAL	PROGRAMADO MODIFICADO	EJERCIDO
	AZCAPOTZALCO	COLTONGO		95				234,690.00
	AZCAPOTZALCO	COSMOPOLITA		117				308,490.00
	AZCAPOTZALCO	COSMOPOLITA AMPLIACION		14				38,590.00
	AZCAPOTZALCO	COSMOPOLITAN		3				10,090.00
	AZCAPOTZALCO	DEL GAS		229				599,090.00
	AZCAPOTZALCO	DEL GAS AMPLIACION		11				28,290.00
	AZCAPOTZALCO	DEL MAESTRO		18				49,590.00
	AZCAPOTZALCO	EJIDO EL ROSARIO		42				100,990.00
	AZCAPOTZALCO	EL RECREO		154				415,090.00
	AZCAPOTZALCO	EL ROSARIO		106				274,090.00
	AZCAPOTZALCO	ELECTRICISTAS		52				131,490.00
	AZCAPOTZALCO	EUZKADI		106				274,890.00
	AZCAPOTZALCO	FERRERIA		65				142,390.00
	AZCAPOTZALCO	HACIENDA DEL ROSARIO		748				2,119,687.00
	AZCAPOTZALCO	HOGAR Y SEGURIDAD		5				2,203,911.00
	AZCAPOTZALCO	HOGARES FERROCARRILEROS		25				2,259,074.00
	AZCAPOTZALCO	HUAUTLA DE LAS SALINAS		3				2,275,065.00
	AZCAPOTZALCO	IGNACIO ALLENDE		15				2,307,798.00
	AZCAPOTZALCO	INDUSTRIAL VALLEJO		52				2,205,199.00
	AZCAPOTZALCO	JARDIN AZPEITIA		177				2,341,604.00
	AZCAPOTZALCO	JARDINES DE CEYLAN		2				2,340,102.00
	AZCAPOTZALCO	LA PRECIOSA		103				2,374,767.00
	AZCAPOTZALCO	LA RAZA		32				2,279,572.00
	AZCAPOTZALCO	LAS ARMAS		1				2,234,175.00
	AZCAPOTZALCO	LAS TRANCAS		48				2,264,869.00
	AZCAPOTZALCO	LIBERACION		52				136,290.00
	AZCAPOTZALCO	LIBERTAD		17				39,990.00
	AZCAPOTZALCO	LOS REYES		95				223,990.00
	AZCAPOTZALCO	LOTERIA NACIONAL		2				7,090.00
	AZCAPOTZALCO	MANUEL RIVERA ANAYA LA CROC		29				71,790.00
	AZCAPOTZALCO	MIGUEL HIDALGO		72				206,790.00
	AZCAPOTZALCO	MONTE ALTO		21				53,590.00
	AZCAPOTZALCO	NEXTENGO		24				60,490.00
	AZCAPOTZALCO	NOVEDADES IMPACTO UNIDAD ECOLOGICA		22				41,190.00
	AZCAPOTZALCO	NUEVA AMPLIACION PETROLERA		68				179,490.00

CUADRO IV.16
PROSAP PROGRAMAS QUE OTORGAN SUBSIDIOS Y APOYOS A LA POBLACIÓN

UNIDAD RESPONSABLE / DENOMINACIÓN DEL PROGRAMA	DELEGACIÓN	COLONIA	BENEFICIARIO		TOTAL POBLACIÓN OBJETIVO	PRESUPUESTO (Pesos con dos decimales)		
			TIPO	TOTAL		ORIGINAL	PROGRAMADO MODIFICADO	EJERCIDO
	AZCAPOTZALCO	NUEVA EL ROSARIO		11				29,290.00
	AZCAPOTZALCO	NUEVA ESPAÑA		46				117,690.00
	AZCAPOTZALCO	NUEVA SANTA MARIA		195				536,690.00
	AZCAPOTZALCO	OBRERO POPULAR		110				280,690.00
	AZCAPOTZALCO	PANTACO		15				31,990.00
	AZCAPOTZALCO	PASTEROS		202				511,190.00
	AZCAPOTZALCO	PATRIMONIO FAMILIAR		30				79,590.00
	AZCAPOTZALCO	PETROLERA		66				177,690.00
	AZCAPOTZALCO	PETROLERA AMPLIACION		15				39,690.00
	AZCAPOTZALCO	PLENITUD		85				209,590.00
	AZCAPOTZALCO	PORVENIR		74				186,490.00
	AZCAPOTZALCO	POTRERO DEL LLANO		35				82,190.00
	AZCAPOTZALCO	PRADOS DEL ROSARIO		156				322,490.00
	AZCAPOTZALCO	PROVIDENCIA		184				488,290.00
	AZCAPOTZALCO	PUEBLO LAS SALINAS		14				38,090.00
	AZCAPOTZALCO	PUEBLO SANTA BARBARA		272				675,490.00
	AZCAPOTZALCO	REYNOSA		30				78,890.00
	AZCAPOTZALCO	ROSENDO SALAZAR		3				10,090.00
	AZCAPOTZALCO	SAN ALVARO		145				393,790.00
	AZCAPOTZALCO	SAN ANDRES		118				299,590.00
	AZCAPOTZALCO	SAN ANDRES DE LAS SALINAS		2				5,090.00
	AZCAPOTZALCO	SAN ANTONIO		16				38,090.00
	AZCAPOTZALCO	SAN ANTONIO AMPLIACION		34				90,090.00
	AZCAPOTZALCO	SAN BARTOLITO		12				38,090.00
	AZCAPOTZALCO	SAN BARTOLO CACAHUALTONGO		22				57,190.00
	AZCAPOTZALCO	SAN BERNABE		18				38,490.00
	AZCAPOTZALCO	SAN FRANCISCO TETECALA		44				115,290.00
	AZCAPOTZALCO	SAN FRANCISCO XOCOTITLA		39				97,590.00
	AZCAPOTZALCO	SAN JUAN TLIHUACA		394				923,490.00
	AZCAPOTZALCO	SAN LUCAS		7				24,590.00
	AZCAPOTZALCO	SAN MARCOS		1				3,090.00
	AZCAPOTZALCO	SAN MARTIN XOCHINAHUAC		386				990,590.00
	AZCAPOTZALCO	SAN MIGUEL AMANTLA		216				551,990.00
	AZCAPOTZALCO	SAN PABLO XALPA		70				178,790.00
	AZCAPOTZALCO	SAN PABLO XALPA AMPLIACION		11				28,790.00

CUADRO IV.16
PROSAP PROGRAMAS QUE OTORGAN SUBSIDIOS Y APOYOS A LA POBLACIÓN

UNIDAD RESPONSABLE / DENOMINACIÓN DEL PROGRAMA	DELEGACIÓN	COLONIA	BENEFICIARIO		TOTAL POBLACIÓN OBJETIVO	PRESUPUESTO (Pesos con dos decimales)		
			TIPO	TOTAL		ORIGINAL	PROGRAMADO MODIFICADO	EJERCIDO
	AZCAPOTZALCO	SAN PEDRO DE LAS SALINAS		2				7,090.00
	AZCAPOTZALCO	SAN PEDRO XALPA		462				1,182,590.00
	AZCAPOTZALCO	SAN PEDRO XALPA		147				358,090.00
	AZCAPOTZALCO	SAN RAFAEL		133				343,990.00
	AZCAPOTZALCO	SAN RAFAEL NUEVO		7				19,590.00
	AZCAPOTZALCO	SAN SALVADOR XOCHIMANCA		23				61,890.00
	AZCAPOTZALCO	SAN SIMON		3				9,590.00
	AZCAPOTZALCO	SANTA APOLONIA		94				227,290.00
	AZCAPOTZALCO	SANTA CATARINA		406				931,190.00
	AZCAPOTZALCO	SANTA CRUZ DE LAS SALINAS		1				2,590.00
	AZCAPOTZALCO	SANTA INES		79				204,190.00
	AZCAPOTZALCO	SANTA LUCIA		15				34,290.00
	AZCAPOTZALCO	SANTA MARIA MANINALCO		164				431,690.00
	AZCAPOTZALCO	SANTIAGO AHUIZOTLA		233				580,990.00
	AZCAPOTZALCO	SANTO DOMINGO		116				289,590.00
	AZCAPOTZALCO	SANTO TOMAS		104				254,090.00
	AZCAPOTZALCO	SECTOR NAVAL		12				37,790.00
	AZCAPOTZALCO	SINDICATO MEXICANO DE ELECTRICISTAS		12				30,290.00
	AZCAPOTZALCO	TEPANTONGO		8				24,090.00
	AZCAPOTZALCO	TEZOZOMOC		222				565,590.00
	AZCAPOTZALCO	TIERRA NUEVA		86				239,890.00
	AZCAPOTZALCO	TLATILCO		121				319,190.00
	AZCAPOTZALCO	TRABAJADORES DE PEMEX		2				8,090.00
	AZCAPOTZALCO	TRABAJADORES DEL HIERRO		103				259,590.00
	AZCAPOTZALCO	UN HOGAR PARA CADA TRABAJADOR		26				61,690.00
	AZCAPOTZALCO	UNIDAD CUITLAHUAC		108				297,990.00
	AZCAPOTZALCO	UNIDAD HABITACIONAL EL ROSARIO		745				1,470,190.00
	AZCAPOTZALCO	UNIDAD HABITACIONAL PRESIDENTE MADERO		108				267,390.00
	AZCAPOTZALCO	UNIDAD HABITACIONAL SAN MARTIN XOCHINAHUAC		109				272,290.00
	AZCAPOTZALCO	UNIDAD HABITACIONAL SAN PABLO XALPA		25				60,490.00
	AZCAPOTZALCO	UNIDAD HABITACIONAL VILLAS AZCAPOTZALCO		6				15,590.00

CUADRO IV.16
PROSAP PROGRAMAS QUE OTORGAN SUBSIDIOS Y APOYOS A LA POBLACIÓN

UNIDAD RESPONSABLE / DENOMINACIÓN DEL PROGRAMA	DELEGACIÓN	COLONIA	BENEFICIARIO		TOTAL POBLACIÓN OBJETIVO	PRESUPUESTO (Pesos con dos decimales)		
			TIPO	TOTAL		ORIGINAL	PROGRAMADO MODIFICADO	EJERCIDO
	AZCAPOTZALCO	UNIDAD INFONAVIT EL ROSARIO		67				187,290.00
	AZCAPOTZALCO	VICTORIA DE LAS DEMOCRACIAS		77				198,690.00
	AZCAPOTZALCO	ZERMEÑO		1				4,590.00
	BENITO JUAREZ	ACACIAS		6				21,090.00
	BENITO JUAREZ	ACTIPAN		3				10,090.00
	BENITO JUAREZ	ALAMOS		224				606,590.00
	BENITO JUAREZ	ALBERT		54				128,790.00
	BENITO JUAREZ	AMERICAS UNIDAS		47				119,390.00
	BENITO JUAREZ	CENTRO URBANO PRESIDENTE ALEMAN		2				7,590.00
	BENITO JUAREZ	CIUDAD DE LOS DEPORTES		29				77,290.00
	BENITO JUAREZ	CREDITO CONSTRUCTOR		5				14,490.00
	BENITO JUAREZ	DEL LAGO		4				12,090.00
	BENITO JUAREZ	DEL PERIODISTA FRANCISCO ZARCO		16				42,790.00
	BENITO JUAREZ	DEL VALLE		464				1,195,190.00
	BENITO JUAREZ	EMPERADORES		4				12,590.00
	BENITO JUAREZ	ERMITA		14				39,990.00
	BENITO JUAREZ	EXTREMADURA INSURGENTES		16				46,290.00
	BENITO JUAREZ	GENERAL PEDRO MARIA ANAYA		53				144,890.00
	BENITO JUAREZ	INDEPENDENCIA		150				384,590.00
	BENITO JUAREZ	INSURGENTES MIXCOAC		24				70,290.00
	BENITO JUAREZ	IZTACCIHUATL		32				74,590.00
	BENITO JUAREZ	JOSEFA ORTIZ DE DOMINGUEZ		9				23,490.00
	BENITO JUAREZ	LA INTERAMERICANA COMPAÑIA DE SEGUROS SA		1				4,590.00
	BENITO JUAREZ	LETRAN VALLE		62				168,590.00
	BENITO JUAREZ	MARIA DEL CARMEN		31				88,590.00
	BENITO JUAREZ	MERCED GOMEZ		9				22,790.00
	BENITO JUAREZ	MIGUEL ALEMAN		5				16,590.00
	BENITO JUAREZ	MIRAVALLE		35				87,890.00
	BENITO JUAREZ	MIXCOAC		112				305,490.00
	BENITO JUAREZ	MIXCOAC VALLE		6				17,490.00
	BENITO JUAREZ	MODERNA		167				440,990.00
	BENITO JUAREZ	NAPOLES		85				221,090.00
	BENITO JUAREZ	NAPOLES AMPLIACION		1				4,590.00
	BENITO JUAREZ	NARVARTE		543				1,452,390.00

CUADRO IV.16
PROSAP PROGRAMAS QUE OTORGAN SUBSIDIOS Y APOYOS A LA POBLACIÓN

UNIDAD RESPONSABLE / DENOMINACIÓN DEL PROGRAMA	DELEGACIÓN	COLONIA	BENEFICIARIO		TOTAL POBLACIÓN OBJETIVO	PRESUPUESTO (Pesos con dos decimales)		
			TIPO	TOTAL		ORIGINAL	PROGRAMADO MODIFICADO	EJERCIDO
	BENITO JUAREZ	NATIVITAS		181				479,790.00
	BENITO JUAREZ	NIÑOS HEROES DE CHAPULTEPEC		167				427,390.00
	BENITO JUAREZ	NOCHE BUENA		16				40,990.00
	BENITO JUAREZ	NONOALCO		38				103,690.00
	BENITO JUAREZ	OCHO DE AGOSTO		36				82,190.00
	BENITO JUAREZ	ODES PORTALES		1				2,590.00
	BENITO JUAREZ	PIEDAD NARVARTE		18				48,690.00
	BENITO JUAREZ	PORTALES		620				1,678,490.00
	BENITO JUAREZ	PORTALES ORIENTE		60				160,890.00
	BENITO JUAREZ	POSTAL		96				250,790.00
	BENITO JUAREZ	PUEBLO XOCO		50				142,590.00
	BENITO JUAREZ	SALA ATENOR		15				37,590.00
	BENITO JUAREZ	SAN JOSE INSURGENTES		36				95,090.00
	BENITO JUAREZ	SAN JUAN		18				41,390.00
	BENITO JUAREZ	SAN PEDRO DE LOS PINOS		127				342,090.00
	BENITO JUAREZ	SAN SIMON TICUMAC		167				445,790.00
	BENITO JUAREZ	SANTA CRUZ ATOYAC		265				460,390.00
	BENITO JUAREZ	TACUBAYA		1				4,590.00
	BENITO JUAREZ	TLACOQUEMECATL DEL VALLE		1				7,090.00
	BENITO JUAREZ	UNIDAD ESPERANZA		18				43,090.00
	BENITO JUAREZ	VERTIZ NARVARTE		44				119,990.00
	BENITO JUAREZ	VILLA DE CORTES		65				180,090.00
	BENITO JUAREZ	ZACAHUIZCO		44				120,090.00
	COYOACAN	UNIDAD CTM CULHUACAN ZONA 3		6				17,590.00
	COYOACAN	ADMINISTRACION AJUSCO 81		3				11,090.00
	COYOACAN	ADMINISTRACION FOVISSSTE 103		1				4,090.00
	COYOACAN	ADMINISTRACION PEDREGAL DE SANTO DOMINGO 121		1				2,590.00
	COYOACAN	ADOLFO RUIZ CORTINES		451				1,130,490.00
	COYOACAN	AJUSCO		2				4,590.00
	COYOACAN	AJUSCO HUAYAMILPAS		1,218				3,480,477.00
	COYOACAN	ALIANZA POPULAR REVOLUCIONARIA		232				616,190.00
	COYOACAN	ALTILLO UNIVERSIDAD		1				4,590.00
	COYOACAN	ATLANTIDA		27				74,090.00

CUADRO IV.16
PROSAP PROGRAMAS QUE OTORGAN SUBSIDIOS Y APOYOS A LA POBLACIÓN

UNIDAD RESPONSABLE / DENOMINACIÓN DEL PROGRAMA	DELEGACIÓN	COLONIA	BENEFICIARIO		TOTAL POBLACIÓN OBJETIVO	PRESUPUESTO (Pesos con dos decimales)		
			TIPO	TOTAL		ORIGINAL	PROGRAMADO MODIFICADO	EJERCIDO
	COYOACAN	ATRIO DE SAN FRANCISCO		2				7,090.00
	COYOACAN	AVANTE		124				348,190.00
	COYOACAN	BARRIO SAN LUCAS		50				115,890.00
	COYOACAN	CAFETALES		42				123,390.00
	COYOACAN	CAMPESTRE CHURUBUSCO		94				245,090.00
	COYOACAN	CAMPESTRE COYOACAN		11				32,090.00
	COYOACAN	CANTIL DEL PEDREGAL		2				7,090.00
	COYOACAN	CARMEN SERDAN		205				507,590.00
	COYOACAN	CENTRO OPERATIVO PACIFICO		2				6,590.00
	COYOACAN	CHURUBUSCO		35				91,890.00
	COYOACAN	CHURUBUSCO COUNTRY CLUB		26				76,090.00
	COYOACAN	CIUDAD JARDIN		25				72,390.00
	COYOACAN	COPILCO		4				11,090.00
	COYOACAN	COPILCO EL ALTO		104				262,890.00
	COYOACAN	COPILCO EL BAJO		30				77,590.00
	COYOACAN	COPILCO UNIVERSIDAD		58				141,490.00
	COYOACAN	COPILCO UNIVERSIDAD ISSSTE		17				54,090.00
	COYOACAN	COUNTRY CLUB		33				88,390.00
	COYOACAN	COYOACAN		81				199,290.00
	COYOACAN	COYOACAN CENTRO		15				34,390.00
	COYOACAN	CTM CULHUACAN		464				1,214,890.00
	COYOACAN	CUADRANTE DE SAN FRANCISCO		51				123,890.00
	COYOACAN	CUCHILLA DE LA MAGDALENA		55				115,890.00
	COYOACAN	CULHUACAN CTM OBRERO SECCION 10		17				40,190.00
	COYOACAN	CULHUACAN CTM OBRERO SECCION 5		94				257,390.00
	COYOACAN	CULHUACAN CTM OBRERO SECCION 6		372				898,490.00
	COYOACAN	CULHUACAN CTM OBRERO SECCION 7		28				76,990.00
	COYOACAN	CULHUACAN CTM OBRERO SECCION 8		53				131,690.00
	COYOACAN	CULHUACAN CTM OBRERO SECCION 9		28				72,990.00
	COYOACAN	CULHUACAN PILOTO 5		41				107,490.00
	COYOACAN	DEL CARMEN		350				1,093,590.00

CUADRO IV.16
PROSAP PROGRAMAS QUE OTORGAN SUBSIDIOS Y APOYOS A LA POBLACIÓN

UNIDAD RESPONSABLE / DENOMINACIÓN DEL PROGRAMA	DELEGACIÓN	COLONIA	BENEFICIARIO		TOTAL POBLACIÓN OBJETIVO	PRESUPUESTO (Pesos con dos decimales)		
			TIPO	TOTAL		ORIGINAL	PROGRAMADO MODIFICADO	EJERCIDO
	COYOACAN	DEL CARMEN AMPLIACION		1				4,090.00
	COYOACAN	DOCTOR PEDRO R BERNABE		1				4,590.00
	COYOACAN	EDUCACION		152				417,390.00
	COYOACAN	EJIDOS SANTA URSULA COAPA		54				125,190.00
	COYOACAN	EL CARACOL		49				141,390.00
	COYOACAN	EL CENTINELA		36				94,890.00
	COYOACAN	EL HUESO INFONAVIT		1				4,590.00
	COYOACAN	EL MIRADOR		26				76,390.00
	COYOACAN	EL PARQUE		6				18,590.00
	COYOACAN	EL RELOJ		67				175,490.00
	COYOACAN	EL ROSARIO		87				221,890.00
	COYOACAN	EL ROSEDAL		77				172,090.00
	COYOACAN	EMILIANO ZAPATA		153				392,790.00
	COYOACAN	ESPARTACO		93				260,490.00
	COYOACAN	EX-EJIDO SAN PABLO TEPETLAPA		5				19,090.00
	COYOACAN	EX-EJIDO SANTA URSULA COAPA		87				230,590.00
	COYOACAN	EX-HACIENDA COAPA		9				25,590.00
	COYOACAN	HACIENDA DE COYOACAN		16				47,190.00
	COYOACAN	HERMOSILLO		37				86,490.00
	COYOACAN	HUAYAMILPAS		39				92,690.00
	COYOACAN	INSURGENTES CUICUILCO		22				63,190.00
	COYOACAN	INSURGENTES SAN ANGEL		2				6,090.00
	COYOACAN	INTEGRACION LATINOAMERICANA		14				43,090.00
	COYOACAN	JARDINES DE COYOACAN		33				97,690.00
	COYOACAN	JARDINES DEL PEDREGAL DE SAN ANGEL		277				774,890.00
	COYOACAN	JOYAS DEL PEDREGAL		11				25,590.00
	COYOACAN	LA CANDELARIA		204				544,190.00
	COYOACAN	LA CANDELARIA AMPLIACION		21				62,690.00
	COYOACAN	LA CONCEPCION		18				52,390.00
	COYOACAN	LA MAGDALENA CULHUACAN		41				98,590.00
	COYOACAN	LA ZORRA		17				46,790.00
	COYOACAN	LAS CAMPANAS		7				19,890.00
	COYOACAN	LOS CEDROS		31				89,690.00
	COYOACAN	LOS CIPRESES		18				48,990.00

CUADRO IV.16
PROSAP PROGRAMAS QUE OTORGAN SUBSIDIOS Y APOYOS A LA POBLACIÓN

UNIDAD RESPONSABLE / DENOMINACIÓN DEL PROGRAMA	DELEGACIÓN	COLONIA	BENEFICIARIO		TOTAL POBLACIÓN OBJETIVO	PRESUPUESTO (Pesos con dos decimales)		
			TIPO	TOTAL		ORIGINAL	PROGRAMADO MODIFICADO	EJERCIDO
	COYOACAN	LOS CIRUELOS		3				9,390.00
	COYOACAN	LOS GIRASOLES		50				143,090.00
	COYOACAN	LOS GIRASOLES 2		8				17,590.00
	COYOACAN	LOS GIRASOLES 3		23				54,490.00
	COYOACAN	LOS OLIVOS		15				42,390.00
	COYOACAN	LOS REYES		250				636,390.00
	COYOACAN	LOS ROBLES		4				11,590.00
	COYOACAN	LOS SAUCES		3				11,490.00
	COYOACAN	MANUEL ROMERO DE TERREROS		77				203,590.00
	COYOACAN	MEDIA LUNA		7				16,690.00
	COYOACAN	MONTE DE PIEDAD		7				20,990.00
	COYOACAN	NIÑO JESUS		22				57,790.00
	COYOACAN	NUEVA DIAZ ORDAZ		32				86,390.00
	COYOACAN	OLIMPICA		9				29,490.00
	COYOACAN	OXTOPULCO UNIVERSIDAD		11				29,690.00
	COYOACAN	PARQUE SAN ANDRES		82				222,390.00
	COYOACAN	PASEOS DE TAXQUEÑA		154				417,290.00
	COYOACAN	PEDREGAL DE CARRASCO		398				1,091,690.00
	COYOACAN	PEDREGAL DE MONSERRAT		2				6,590.00
	COYOACAN	PEDREGAL DE SAN FRANCISCO		5				10,690.00
	COYOACAN	PEDREGAL DE SANTO DOMINGO LOS REYES		2,326				6,461,225.00
	COYOACAN	PEDREGAL DEL MAUREL		26				76,090.00
	COYOACAN	PEDREGAL SANTA URSULA		489				1,200,690.00
	COYOACAN	PETROLERA TAXQUEÑA		25				69,090.00
	COYOACAN	PRADO CHURUBUSCO		176				482,290.00
	COYOACAN	PRADOS DE COYOACAN		23				61,690.00
	COYOACAN	PRESIDENTES EJIDALES		67				189,490.00
	COYOACAN	QUETZALCOATL		4				8,690.00
	COYOACAN	RANCHO LAS CABAÑAS		6				17,090.00
	COYOACAN	RINCONADA DE LOS REYES		91				264,090.00
	COYOACAN	RINCONADA LAS PLAYAS INFONAVIT		1				4,090.00
	COYOACAN	ROMERO DE TERREROS		5				11,590.00
	COYOACAN	ROSEDAL		9				26,290.00
	COYOACAN	SAN DIEGO CHURUBUSCO		10				29,090.00
	COYOACAN	SAN FRANCISCO CULHUACAN		1,026				2,690,090.00

CUADRO IV.16
PROSAP PROGRAMAS QUE OTORGAN SUBSIDIOS Y APOYOS A LA POBLACIÓN

UNIDAD RESPONSABLE / DENOMINACIÓN DEL PROGRAMA	DELEGACIÓN	COLONIA	BENEFICIARIO		TOTAL POBLACIÓN OBJETIVO	PRESUPUESTO (Pesos con dos decimales)		
			TIPO	TOTAL		ORIGINAL	PROGRAMADO MODIFICADO	EJERCIDO
	COYOACAN	SAN FRANCISCO CULHUACAN AMPLIACION		28				86,590.00
	COYOACAN	SAN FRANCISICO CULHUACAN		115				303,590.00
	COYOACAN	SAN MATEO		13				36,990.00
	COYOACAN	SAN PABLO TEPETLAPA		142				363,990.00
	COYOACAN	SANTA CATARINA		17				43,390.00
	COYOACAN	SANTA CECILIA		35				106,190.00
	COYOACAN	SANTA MARTHA DEL SUR		28				67,990.00
	COYOACAN	SANTA URSULA COAPA		1,150				3,366,930.00
	COYOACAN	SANTO DOMINGO		14				30,190.00
	COYOACAN	STUNAM		2				5,890.00
	COYOACAN	TAXQUEÑA		12				35,790.00
	COYOACAN	TETLAMEYA		4				12,090.00
	COYOACAN	TLALPAN		1				4,090.00
	COYOACAN	TORRES DE COYOACAN		2				11,090.00
	COYOACAN	TORRES DE MAUREL		1				5,090.00
	COYOACAN	UNIDAD CANAL NACIONAL		24				65,090.00
	COYOACAN	UNIDAD HABITACIONAL CTM CULHUACAN		458				1,206,590.00
	COYOACAN	UNIDAD HABITACIONAL CULHUACAN		145				414,190.00
	COYOACAN	UNIDAD HABITACIONAL PACIFICO		1				4,490.00
	COYOACAN	UNIDAD HABITACIONAL SAN FRANCISCO CULHUACAN		31				79,790.00
	COYOACAN	UNIDAD INFONAVIT PILOTO CULHUACAN		876				1,777,690.00
	COYOACAN	UNIVERSIDAD NACIONAL AUTONOMA DE MEXICO		2				7,090.00
	COYOACAN	VILLA COYOACAN		38				108,690.00
	COYOACAN	VILLA PANAMERICANA		64				144,490.00
	COYOACAN	VILLA QUIETUD		40				111,990.00
	COYOACAN	VILLAS COPILCO		8				24,090.00
	COYOACAN	VISTAS DEL MAUREL		5				18,590.00
	COYOACAN	VIVEROS DE COYOACAN		1				4,590.00
	COYOACAN	XALAPA		5				12,790.00
	COYOACAN	XOTEPINGO		22				63,290.00
	COYOACAN	XOTEPINGO 101		2				6,290.00

CUADRO IV.16
PROSAP PROGRAMAS QUE OTORGAN SUBSIDIOS Y APOYOS A LA POBLACIÓN

UNIDAD RESPONSABLE / DENOMINACIÓN DEL PROGRAMA	DELEGACIÓN	COLONIA	BENEFICIARIO		TOTAL POBLACIÓN OBJETIVO	PRESUPUESTO (Pesos con dos decimales)		
			TIPO	TOTAL		ORIGINAL	PROGRAMADO MODIFICADO	EJERCIDO
	CUAJIMALPA	ABDIAS GARCIA SOTO		42				106,890.00
	CUAJIMALPA	ADMINISTRACION CONTADERO 82		2				5,090.00
	CUAJIMALPA	ADOLFO LOPEZ MATEOS		22				60,490.00
	CUAJIMALPA	AGUA BENDITA		2				4,590.00
	CUAJIMALPA	AHUATENCO		31				78,490.00
	CUAJIMALPA	ALTIBURRITOS		13				36,190.00
	CUAJIMALPA	AMADO NERVO		7				21,590.00
	CUAJIMALPA	BOSQUES DE LAS LOMAS		4				11,090.00
	CUAJIMALPA	CACALOTE		12				26,890.00
	CUAJIMALPA	COLA DE PATO		1				2,590.00
	CUAJIMALPA	COOPERATIVA PALO ALTO		58				161,790.00
	CUAJIMALPA	CRUZ BLANCA		22				58,890.00
	CUAJIMALPA	CUAJIMALPA		599				1,497,990.00
	CUAJIMALPA	DESARROLLO SANTA FE		1				2,790.00
	CUAJIMALPA	EL CONTADERO		76				195,090.00
	CUAJIMALPA	EL EBANO		13				32,990.00
	CUAJIMALPA	EL MOLINITO		92				159,690.00
	CUAJIMALPA	EL MOLINO		6				18,090.00
	CUAJIMALPA	EL OCOTE		36				98,190.00
	CUAJIMALPA	EL PUENTE		1				4,590.00
	CUAJIMALPA	EL YAQUI		22				58,490.00
	CUAJIMALPA	EL ZARCO		1				2,590.00
	CUAJIMALPA	GRANJAS DE PALO ALTO		9				23,090.00
	CUAJIMALPA	GRANJAS NAVIDAD		18				44,890.00
	CUAJIMALPA	HUIZACHITO		17				46,590.00
	CUAJIMALPA	JARDINES DE LA PALMA		4				9,590.00
	CUAJIMALPA	JESUS DEL MONTE		193				492,790.00
	CUAJIMALPA	JOSE MARIA CASTORENA		1				2,126.00
	CUAJIMALPA	LA CAÑADA		1				4,590.00
	CUAJIMALPA	LA NAVIDAD		374				959,390.00
	CUAJIMALPA	LA PILA		100				249,190.00
	CUAJIMALPA	LA RETAMA		1				4,590.00
	CUAJIMALPA	LA ROSITA		1				4,090.00
	CUAJIMALPA	LA VENTA		13				32,090.00
	CUAJIMALPA	LAS LAJAS BAARRIO		12				27,090.00
	CUAJIMALPA	LAS MAROMAS		99				249,990.00

CUADRO IV.16
PROSAP PROGRAMAS QUE OTORGAN SUBSIDIOS Y APOYOS A LA POBLACIÓN

UNIDAD RESPONSABLE / DENOMINACIÓN DEL PROGRAMA	DELEGACIÓN	COLONIA	BENEFICIARIO		TOTAL POBLACIÓN OBJETIVO	PRESUPUESTO (Pesos con dos decimales)		
			TIPO	TOTAL		ORIGINAL	PROGRAMADO MODIFICADO	EJERCIDO
	CUAJIMALPA	LAS TINAJAS		445				1,065,290.00
	CUAJIMALPA	LOCAXCO		8				23,590.00
	CUAJIMALPA	LOMA DEL OCOTE		3				9,090.00
	CUAJIMALPA	LOMAS DE MEMETLA		39				103,790.00
	CUAJIMALPA	LOMAS DE SAN PEDRO		11				29,390.00
	CUAJIMALPA	LOMAS DE VISTA HERMOSA		19				48,090.00
	CUAJIMALPA	LOMAS DEL CHAMIZAL		41				106,590.00
	CUAJIMALPA	LOMAS DEL CHAMIZAL 1A SECCION		3				10,090.00
	CUAJIMALPA	LOMAS DEL CHAMIZAL 2A SECCION		1				4,590.00
	CUAJIMALPA	LOMAS DEL CHAMIZAL 4A SECCION		5				14,990.00
	CUAJIMALPA	LOMAS DEL PADRE		74				188,090.00
	CUAJIMALPA	MANZANASTITLA		6				15,990.00
	CUAJIMALPA	MEMETLA		29				76,090.00
	CUAJIMALPA	MEMETLA AMPLIACION		9				25,290.00
	CUAJIMALPA	MINA VIEJA		5				15,090.00
	CUAJIMALPA	NOMANATL		4				14,590.00
	CUAJIMALPA	NUEVA ROSITA		8				17,190.00
	CUAJIMALPA	PALO ALTO		21				55,090.00
	CUAJIMALPA	PARQUE NACIONAL VALLE DE LAS MONJAS		1				2,790.00
	CUAJIMALPA	PUERTO LAS CRUCES		2				8,090.00
	CUAJIMALPA	RANCHO ALEGRE		1				2,790.00
	CUAJIMALPA	SAN JOSE DE LOS CEDROS		290				748,990.00
	CUAJIMALPA	SAN JOSE DE LOS CEDROS 2A SECCION GRANJA		8				20,990.00
	CUAJIMALPA	SAN LORENZO ACOPILCO		213				545,990.00
	CUAJIMALPA	SAN MATEO TLALTENANGO		374				936,090.00
	CUAJIMALPA	SAN PABLO CHIMALPA		260				665,590.00
	CUAJIMALPA	SAN PEDRO		3				10,090.00
	CUAJIMALPA	TANTOCO		28				74,090.00
	CUAJIMALPA	TEPETONCO		11				25,590.00
	CUAJIMALPA	TIANGUILLO		51				112,190.00
	CUAJIMALPA	TLAXALA		6				6,990.00
	CUAJIMALPA	VISTA HERMOSA		3				10,090.00
	CUAJIMALPA	XALPA		37				100,390.00

CUADRO IV.16
PROSAP PROGRAMAS QUE OTORGAN SUBSIDIOS Y APOYOS A LA POBLACIÓN

UNIDAD RESPONSABLE / DENOMINACIÓN DEL PROGRAMA	DELEGACIÓN	COLONIA	BENEFICIARIO		TOTAL POBLACIÓN OBJETIVO	PRESUPUESTO (Pesos con dos decimales)		
			TIPO	TOTAL		ORIGINAL	PROGRAMADO MODIFICADO	EJERCIDO
	CUAJIMALPA	ZENTLAPATL		179				470,090.00
	CUAUHTEMOC	ALGARIN		94				236,790.00
	CUAUHTEMOC	ASTURIAS		152				413,290.00
	CUAUHTEMOC	ASTURIAS AMPLIACION		66				177,690.00
	CUAUHTEMOC	ATLAMPA		288				744,090.00
	CUAUHTEMOC	BUENAVISTA		183				466,790.00
	CUAUHTEMOC	BUENOS AIRES		94				249,290.00
	CUAUHTEMOC	CENTRO		534				1,337,490.00
	CUAUHTEMOC	CENTRO DE LA CIUDAD DE MEXICO AREA 1		28				73,590.00
	CUAUHTEMOC	CENTRO DE LA CIUDAD DE MEXICO AREA 3		273				669,790.00
	CUAUHTEMOC	CENTRO DE LA CIUDAD DE MEXICO AREA 4		186				332,390.00
	CUAUHTEMOC	CENTRO DE LA CIUDAD DE MEXICO AREA 5		32				81,090.00
	CUAUHTEMOC	CENTRO DE LA CIUDAD DE MEXICO AREA 6		73				189,590.00
	CUAUHTEMOC	CENTRO DE LA CIUDAD DE MEXICO AREA 7		62				163,090.00
	CUAUHTEMOC	CENTRO DE LA CIUDAD DE MEXICO AREA 8		44				103,990.00
	CUAUHTEMOC	CENTRO DE LA CIUDAD DE MEXICO AREA 9		106				274,290.00
	CUAUHTEMOC	CONDESA		114				322,590.00
	CUAUHTEMOC	CUAUHTEMOC		81				207,290.00
	CUAUHTEMOC	DOCTORES		883				2,431,390.00
	CUAUHTEMOC	ESPERANZA		71				2,247,290.00
	CUAUHTEMOC	EX-HIPODROMO DE PERALVILLO		206				5,180,473.00
	CUAUHTEMOC	FELIPE PESCADOR		25				71,290.00
	CUAUHTEMOC	GUERRERO		865				2,247,290.00
	CUAUHTEMOC	HEMPHILL SCHOOLS		2				7,090.00
	CUAUHTEMOC	HIDALGO		2				6,090.00
	CUAUHTEMOC	HIPODROMO		51				140,990.00
	CUAUHTEMOC	HIPODROMO DE LA CONDESA		23				69,290.00
	CUAUHTEMOC	JUAREZ		183				489,790.00
	CUAUHTEMOC	MAZA		61				150,990.00
	CUAUHTEMOC	MORELOS		491				1,272,090.00
	CUAUHTEMOC	NONOALCO TLATELOLCO		438				1,157,790.00

CUADRO IV.16
PROSAP PROGRAMAS QUE OTORGAN SUBSIDIOS Y APOYOS A LA POBLACIÓN

UNIDAD RESPONSABLE / DENOMINACIÓN DEL PROGRAMA	DELEGACIÓN	COLONIA	BENEFICIARIO		TOTAL POBLACIÓN OBJETIVO	PRESUPUESTO (Pesos con dos decimales)		
			TIPO	TOTAL		ORIGINAL	PROGRAMADO MODIFICADO	EJERCIDO
	CUAUHTEMOC	OBRERA		758				1,924,090.00
	CUAUHTEMOC	PAULINO NAVARRO		132				341,590.00
	CUAUHTEMOC	PERALVILLO		374				948,090.00
	CUAUHTEMOC	PLAN TEPITO		8				19,790.00
	CUAUHTEMOC	ROMA NORTE		1,690				5,180,473.00
	CUAUHTEMOC	ROMA SUR		193				520,990.00
	CUAUHTEMOC	SAN RAFAEL		287				752,090.00
	CUAUHTEMOC	SAN SIMON TOLNAHUAC		176				460,990.00
	CUAUHTEMOC	SANTA MARIA INSURGENTES		137				389,790.00
	CUAUHTEMOC	SANTA MARIA LA RIBERA		740				2,003,911.00
	CUAUHTEMOC	SECRETARIA DE AGRICULTURA GANADERIA Y DESARROLLO RURAL		1				4,590.00
	CUAUHTEMOC	SECRETARIA DE GOBERNACION		2				7,090.00
	CUAUHTEMOC	TABACALERA		86				226,590.00
	CUAUHTEMOC	TELEFONOS DE MEXICO SA DE CV		17				39,290.00
	CUAUHTEMOC	TELEVISA SA		1				4,090.00
	CUAUHTEMOC	TORRE LATINOAMERICANA		20				63,490.00
	CUAUHTEMOC	TRANSITO		683				1,749,990.00
	CUAUHTEMOC	UNIDAD HABITACIONAL TLATELOLCO		1				2,233.00
	CUAUHTEMOC	VALLE GOMEZ		92				248,190.00
	CUAUHTEMOC	VISTA ALEGRE		85				222,290.00
	GUSTAVO A. MADERO	ACUEDUCTO DE GUADALUPE		571				1,453,590.00
	GUSTAVO A. MADERO	ACUEDUCTO DE TICOMAN 1044		1				4,590.00
	GUSTAVO A. MADERO	ADMINISTRACION ARAGON 14		2				7,590.00
	GUSTAVO A. MADERO	ADMINISTRACION CUAUTEPEC EL ALTO 114		1				4,090.00
	GUSTAVO A. MADERO	ADMINISTRACION CUAUTEPEC 115		6				12,190.00
	GUSTAVO A. MADERO	ADMINISTRACION NARCISO BASSOLS 95 RC		2				7,090.00
	GUSTAVO A. MADERO	ADMINISTRACION PRADERA 90		1				4,590.00

CUADRO IV.16
PROSAP PROGRAMAS QUE OTORGAN SUBSIDIOS Y APOYOS A LA POBLACIÓN

UNIDAD RESPONSABLE / DENOMINACIÓN DEL PROGRAMA	DELEGACIÓN	COLONIA	BENEFICIARIO		TOTAL POBLACIÓN OBJETIVO	PRESUPUESTO (Pesos con dos decimales)		
			TIPO	TOTAL		ORIGINAL	PROGRAMADO MODIFICADO	EJERCIDO
	GUSTAVO A. MADERO	AHUEHUETES		88				227,090.00
	GUSTAVO A. MADERO	AMPLIACION FORESTAL		4				11,090.00
	GUSTAVO A. MADERO	AMPLIACION LA FORESTAL		1				4,090.00
	GUSTAVO A. MADERO	APLIACION GABRIEL HERNANDEZ		239				591,090.00
	GUSTAVO A. MADERO	ARAGON		59				153,090.00
	GUSTAVO A. MADERO	ARAGON FOVISSSTE		5				15,090.00
	GUSTAVO A. MADERO	ARAGON INGUARAN		180				465,890.00
	GUSTAVO A. MADERO	ARAGON LA VILLA		45				114,590.00
	GUSTAVO A. MADERO	ARBOLEDAS		88				238,390.00
	GUSTAVO A. MADERO	ARBOLEDAS DE CUAUTEPEC EL ALTO		237				587,190.00
	GUSTAVO A. MADERO	ARBOLEDAS DE CUAUTEPEC EL ALTO AMPLIACION		62				157,690.00
	GUSTAVO A. MADERO	ARBOLEDAS ó EL ARBOLILLO		181				458,490.00
	GUSTAVO A. MADERO	ARROYO DE GUADALUPE		1				4,590.00
	GUSTAVO A. MADERO	ATZACOALCO		112				258,290.00
	GUSTAVO A. MADERO	BARRIO LA PURISIMA TICOMAN		33				75,190.00
	GUSTAVO A. MADERO	BELISARIO DOMINGUEZ		32				84,590.00
	GUSTAVO A. MADERO	BENITO JUAREZ		182				469,990.00
	GUSTAVO A. MADERO	BENITO JUAREZ AMPLIACION		20				53,090.00
	GUSTAVO A. MADERO	BONDOJITO		133				346,390.00
	GUSTAVO A. MADERO	CAMPESTRE ARAGON		619				1,589,890.00

CUADRO IV.16
PROSAP PROGRAMAS QUE OTORGAN SUBSIDIOS Y APOYOS A LA POBLACIÓN

UNIDAD RESPONSABLE / DENOMINACIÓN DEL PROGRAMA	DELEGACIÓN	COLONIA	BENEFICIARIO		TOTAL POBLACIÓN OBJETIVO	PRESUPUESTO (Pesos con dos decimales)		
			TIPO	TOTAL		ORIGINAL	PROGRAMADO MODIFICADO	EJERCIDO
	GUSTAVO A. MADERO	CAPULTITLAN		58				145,990.00
	GUSTAVO A. MADERO	CASAS ALEMAN AMPLIACION		634				1,604,490.00
	GUSTAVO A. MADERO	CASTILLO EL CHICO		151				385,390.00
	GUSTAVO A. MADERO	CASTILLO EL GRANDE		123				325,290.00
	GUSTAVO A. MADERO	CERRO DEL CHIQUIHUITE		1				4,090.00
	GUSTAVO A. MADERO	CERRO PRIETO		157				408,090.00
	GUSTAVO A. MADERO	CHALMA DE GUADALUPE		568				1,438,390.00
	GUSTAVO A. MADERO	CHURUBUSCO TEPEYAC		41				104,690.00
	GUSTAVO A. MADERO	COCOYOTES		175				428,190.00
	GUSTAVO A. MADERO	COMPOSITORES MEXICANOS		304				763,490.00
	GUSTAVO A. MADERO	CONSTITUCION DE LA REPUBLICA		286				708,190.00
	GUSTAVO A. MADERO	CUAUTEPEC BARRIO BAJO		649				1,249,190.00
	GUSTAVO A. MADERO	CUAUTEPEC DE MADERO		264				676,490.00
	GUSTAVO A. MADERO	CUAUTEPEC EL ALTO		259				641,090.00
	GUSTAVO A. MADERO	CUCHILLA DEL TESORO		431				1,122,590.00
	GUSTAVO A. MADERO	CUCHILLA LA JOYA		140				355,690.00
	GUSTAVO A. MADERO	DEFENSORES DE LA REPUBLICA		103				273,990.00
	GUSTAVO A. MADERO	DEL BOSQUE		79				197,490.00
	GUSTAVO A. MADERO	DEL CARMEN CUAUTEPEC		78				208,590.00
	GUSTAVO A. MADERO	DEL OBRERO		359				695,590.00

CUADRO IV.16
PROSAP PROGRAMAS QUE OTORGAN SUBSIDIOS Y APOYOS A LA POBLACIÓN

UNIDAD RESPONSABLE / DENOMINACIÓN DEL PROGRAMA	DELEGACIÓN	COLONIA	BENEFICIARIO		TOTAL POBLACIÓN OBJETIVO	PRESUPUESTO (Pesos con dos decimales)		
			TIPO	TOTAL		ORIGINAL	PROGRAMADO MODIFICADO	EJERCIDO
	GUSTAVO A. MADERO	DELEGACION POLITICA GUSTAVO A MADERO		1				5,090.00
	GUSTAVO A. MADERO	D.M. NACIONAL		50				120,290.00
	GUSTAVO A. MADERO	DM NACIONAL		72				195,890.00
	GUSTAVO A. MADERO	EDUARDO MOLINA		7				16,490.00
	GUSTAVO A. MADERO	EL ARBOLILLO		94				230,090.00
	GUSTAVO A. MADERO	EL ARBOLILLO CTM		139				364,090.00
	GUSTAVO A. MADERO	EL ARBOLILLO II CROC		10				28,690.00
	GUSTAVO A. MADERO	EL ARBOLILLO III CROC		1				3,590.00
	GUSTAVO A. MADERO	EL CARMEN		18				45,290.00
	GUSTAVO A. MADERO	EL COYOL		107				250,190.00
	GUSTAVO A. MADERO	EL COYOL 2		5				16,590.00
	GUSTAVO A. MADERO	EL MILAGRO		50				129,290.00
	GUSTAVO A. MADERO	EL OLIVO		84				192,690.00
	GUSTAVO A. MADERO	EL RISCO CTM		91				222,090.00
	GUSTAVO A. MADERO	EL TEPETAL		57				143,490.00
	GUSTAVO A. MADERO	EMILIANO ZAPATA		95				248,490.00
	GUSTAVO A. MADERO	EMILIANO ZAPATA AMPLIACION		23				60,490.00
	GUSTAVO A. MADERO	ESTANZUELA		125				330,390.00
	GUSTAVO A. MADERO	ESTRELLA		155				405,890.00
	GUSTAVO A. MADERO	EX-ESCUELA DE TIRO		19				45,290.00

CUADRO IV.16
PROSAP PROGRAMAS QUE OTORGAN SUBSIDIOS Y APOYOS A LA POBLACIÓN

UNIDAD RESPONSABLE / DENOMINACIÓN DEL PROGRAMA	DELEGACIÓN	COLONIA	BENEFICIARIO		TOTAL POBLACIÓN OBJETIVO	PRESUPUESTO (Pesos con dos decimales)		
			TIPO	TOTAL		ORIGINAL	PROGRAMADO MODIFICADO	EJERCIDO
	GUSTAVO A. MADERO	EXITO ENSEÑANZA Y TRIUNFO		9				27,190.00
	GUSTAVO A. MADERO	FAJA DE ORO		29				77,090.00
	GUSTAVO A. MADERO	FELIPE BERRIOZABAL GRAL		38				99,190.00
	GUSTAVO A. MADERO	FERNANDO CASAS ALEMAN		28				60,990.00
	GUSTAVO A. MADERO	FERROCARRILERA INSURGENTES		39				104,790.00
	GUSTAVO A. MADERO	GABRIEL HERNANDEZ		388				943,090.00
	GUSTAVO A. MADERO	GABRIEL HERNANDEZ AMPLIACION		87				221,990.00
	GUSTAVO A. MADERO	GERTRUDIS SANCHEZ 1A SECCION		224				613,090.00
	GUSTAVO A. MADERO	GERTRUDIS SANCHEZ 2A SECCION		349				936,490.00
	GUSTAVO A. MADERO	GERTRUDIZ SANCHEZ		25				67,590.00
	GUSTAVO A. MADERO	GRACIANO SANCHEZ		1				4,590.00
	GUSTAVO A. MADERO	GRANJAS MODERNAS		63				162,690.00
	GUSTAVO A. MADERO	GUADALUPE		13				37,290.00
	GUSTAVO A. MADERO	GUADALUPE INSURGENTES		222				583,490.00
	GUSTAVO A. MADERO	GUADALUPE PROLETARIA		262				684,890.00
	GUSTAVO A. MADERO	GUADALUPE PROLETARIA AMPLIACION		10				29,790.00
	GUSTAVO A. MADERO	GUADALUPE TEPEYAC		172				466,790.00
	GUSTAVO A. MADERO	GUADALUPE TICOMAN		52				135,090.00
	GUSTAVO A. MADERO	GUADALUPE VICTORIA		76				208,890.00
	GUSTAVO A. MADERO	GUSTAVO A MADERO		60				153,190.00

CUADRO IV.16
PROSAP PROGRAMAS QUE OTORGAN SUBSIDIOS Y APOYOS A LA POBLACIÓN

UNIDAD RESPONSABLE / DENOMINACIÓN DEL PROGRAMA	DELEGACIÓN	COLONIA	BENEFICIARIO		TOTAL POBLACIÓN OBJETIVO	PRESUPUESTO (Pesos con dos decimales)		
			TIPO	TOTAL		ORIGINAL	PROGRAMADO MODIFICADO	EJERCIDO
	GUSTAVO A. MADERO	HAYDE SOLIS C		3				6,990.00
	GUSTAVO A. MADERO	HEROE DE NACOZARI		30				87,690.00
	GUSTAVO A. MADERO	HEROES DE CHAPULTEPEC		55				138,290.00
	GUSTAVO A. MADERO	INDUSTRIAL		316				847,390.00
	GUSTAVO A. MADERO	INDUSTRIAL VALLEJO		712				1,169,290.00
	GUSTAVO A. MADERO	INSTITUTO NACIONAL DE LA VIVIENDA		11				19,790.00
	GUSTAVO A. MADERO	INSTITUTO POLITECNICO NACIONAL		2				4,590.00
	GUSTAVO A. MADERO	JAIME SALVADOR EMILIANO GONZALEZ		1				5,090.00
	GUSTAVO A. MADERO	JORGE NEGRETE		256				634,690.00
	GUSTAVO A. MADERO	JOSE MARIA MORELOS Y PAVON II		15				30,190.00
	GUSTAVO A. MADERO	JOSE MARIA MORELOS Y PAVON 1		13				35,590.00
	GUSTAVO A. MADERO	JOSE MARIA MORELOS Y PAVON 2		2				6,590.00
	GUSTAVO A. MADERO	JUAN DE DIOS BATIZ		33				79,690.00
	GUSTAVO A. MADERO	JUAN GONZALEZ ROMERO		297				760,390.00
	GUSTAVO A. MADERO	JUVENTINO ROSAS		95				247,990.00
	GUSTAVO A. MADERO	LA CANDELARIA TICOMAN		117				295,990.00
	GUSTAVO A. MADERO	LA CASILDA		123				307,890.00
	GUSTAVO A. MADERO	LA CRUZ		130				322,090.00
	GUSTAVO A. MADERO	LA CUCHILLA		2				5,090.00
	GUSTAVO A. MADERO	LA DINAMITA		2				5,590.00

CUADRO IV.16
PROSAP PROGRAMAS QUE OTORGAN SUBSIDIOS Y APOYOS A LA POBLACIÓN

UNIDAD RESPONSABLE / DENOMINACIÓN DEL PROGRAMA	DELEGACIÓN	COLONIA	BENEFICIARIO		TOTAL POBLACIÓN OBJETIVO	PRESUPUESTO (Pesos con dos decimales)		
			TIPO	TOTAL		ORIGINAL	PROGRAMADO MODIFICADO	EJERCIDO
	GUSTAVO A. MADERO	LA ESCALERA		82				204,790.00
	GUSTAVO A. MADERO	LA ESMERALDA		201				521,090.00
	GUSTAVO A. MADERO	LA ESMERALDA 1A Y 2A SECCION		25				69,190.00
	GUSTAVO A. MADERO	LA FORESTAL		239				586,490.00
	GUSTAVO A. MADERO	LA FORESTAL AMPLIACION		6				15,290.00
	GUSTAVO A. MADERO	LA JOYA		128				325,690.00
	GUSTAVO A. MADERO	LA JOYITA		94				247,790.00
	GUSTAVO A. MADERO	LA LAGUNA TICOMAN		47				125,290.00
	GUSTAVO A. MADERO	LA PASTORA		274				696,390.00
	GUSTAVO A. MADERO	LA PATERA VALLEJO		86				237,890.00
	GUSTAVO A. MADERO	LA PONDEROSA		112				275,290.00
	GUSTAVO A. MADERO	LA PRADERA		384				982,090.00
	GUSTAVO A. MADERO	LA PRADERA 1A Y 2A SECCION		29				67,790.00
	GUSTAVO A. MADERO	LEGISLATURA LI		17				46,590.00
	GUSTAVO A. MADERO	LINDAVISTA		410				1,175,190.00
	GUSTAVO A. MADERO	LINDAVISTA VALLEJO		168				446,290.00
	GUSTAVO A. MADERO	LOMA DE LA PALMA		244				627,190.00
	GUSTAVO A. MADERO	LOMA LA PALMA		41				100,590.00
	GUSTAVO A. MADERO	LOMAS DE CUAUTEPEC		156				394,690.00
	GUSTAVO A. MADERO	LUIS DONALDO COLOSIO		40				102,690.00

CUADRO IV.16
PROSAP PROGRAMAS QUE OTORGAN SUBSIDIOS Y APOYOS A LA POBLACIÓN

UNIDAD RESPONSABLE / DENOMINACIÓN DEL PROGRAMA	DELEGACIÓN	COLONIA	BENEFICIARIO		TOTAL POBLACIÓN OBJETIVO	PRESUPUESTO (Pesos con dos decimales)		
			TIPO	TOTAL		ORIGINAL	PROGRAMADO MODIFICADO	EJERCIDO
	GUSTAVO A. MADERO	LUIS DONALDO COLOSIO MURRIETA		77				183,790.00
	GUSTAVO A. MADERO	MAGDALENA DE LAS SALINAS		339				955,690.00
	GUSTAVO A. MADERO	MALACATES		207				533,990.00
	GUSTAVO A. MADERO	MALINCHE		222				578,890.00
	GUSTAVO A. MADERO	MALVINAS MEXICANAS		4				14,290.00
	GUSTAVO A. MADERO	MARTIN CARRERA		340				889,590.00
	GUSTAVO A. MADERO	MARTIRES DE RIO BLANCO		209				538,590.00
	GUSTAVO A. MADERO	MARTIRES DE RIO BLANCO AMPLIACION		13				41,590.00
	GUSTAVO A. MADERO	MATIAS ROMERO		4				11,290.00
	GUSTAVO A. MADERO	MAXIMINO AVILA CAMACHO		33				73,190.00
	GUSTAVO A. MADERO	NARCISO BASSOLS		83				203,990.00
	GUSTAVO A. MADERO	NUEVA ATZACOALCO		1,155				3,434,841.00
	GUSTAVO A. MADERO	NUEVA INDUSTRIAL VALLEJO		140				346,290.00
	GUSTAVO A. MADERO	NUEVA TENOCHTITLAN		287				773,890.00
	GUSTAVO A. MADERO	NUEVA VALLEJO		91				241,890.00
	GUSTAVO A. MADERO	PALMATITLA		298				770,190.00
	GUSTAVO A. MADERO	PANAMERICANA		209				512,390.00
	GUSTAVO A. MADERO	PANAMERICANA AMPLIACION		7				14,690.00
	GUSTAVO A. MADERO	PARQUE DEL METROPOLITANO		21				59,590.00
	GUSTAVO A. MADERO	PARQUE DEL TEPEYAC		130				322,290.00

CUADRO IV.16
PROSAP PROGRAMAS QUE OTORGAN SUBSIDIOS Y APOYOS A LA POBLACIÓN

UNIDAD RESPONSABLE / DENOMINACIÓN DEL PROGRAMA	DELEGACIÓN	COLONIA	BENEFICIARIO		TOTAL POBLACIÓN OBJETIVO	PRESUPUESTO (Pesos con dos decimales)		
			TIPO	TOTAL		ORIGINAL	PROGRAMADO MODIFICADO	EJERCIDO
	GUSTAVO A. MADERO	PARQUE METROPOLITANO		21				54,690.00
	GUSTAVO A. MADERO	PLANETARIO LINDAVISTA		4				13,090.00
	GUSTAVO A. MADERO	PRADOS DE CUAUTEPEC		28				74,190.00
	GUSTAVO A. MADERO	PROGRESO NACIONAL		431				1,053,090.00
	GUSTAVO A. MADERO	PROGRESO NACIONAL AMPLIACION		172				402,390.00
	GUSTAVO A. MADERO	PROVIDENCIA		824				2,328,490.00
	GUSTAVO A. MADERO	PROVIDENCIA AMPLIACION		91				229,290.00
	GUSTAVO A. MADERO	PUEBLO SAN JUAN DE ARAGON		223				557,590.00
	GUSTAVO A. MADERO	QUINCE DE AGOSTO		12				30,490.00
	GUSTAVO A. MADERO	RESIDENCIAL LA ESCALERA		5				12,890.00
	GUSTAVO A. MADERO	RESIDENCIAL ZACATENCO		24				64,190.00
	GUSTAVO A. MADERO	RIO BLANCO		21				47,490.00
	GUSTAVO A. MADERO	RIO DE GUADALUPE FOVISSSTE		5				15,590.00
	GUSTAVO A. MADERO	ROSAS DEL TEPEYAC		14				37,290.00
	GUSTAVO A. MADERO	SALVADOR DIAZ MIRON		415				1,087,890.00
	GUSTAVO A. MADERO	SAN ANTONIO		13				33,090.00
	GUSTAVO A. MADERO	SAN BARTOLO ATEPEHUACAN						208,990.00
	GUSTAVO A. MADERO	SAN FELIPE DE JESUS		1,146				3,308,440.00
	GUSTAVO A. MADERO	SAN JOSE DE LA ESCALERA		112				291,090.00
	GUSTAVO A. MADERO	SAN JOSE TICOMAN		55				154,190.00

CUADRO IV.16
PROSAP PROGRAMAS QUE OTORGAN SUBSIDIOS Y APOYOS A LA POBLACIÓN

UNIDAD RESPONSABLE / DENOMINACIÓN DEL PROGRAMA	DELEGACIÓN	COLONIA	BENEFICIARIO		TOTAL POBLACIÓN OBJETIVO	PRESUPUESTO (Pesos con dos decimales)		
			TIPO	TOTAL		ORIGINAL	PROGRAMADO MODIFICADO	EJERCIDO
	GUSTAVO A. MADERO	SAN JUAN DE ARAGON		740				1,881,990.00
	GUSTAVO A. MADERO	SAN JUAN DE ARAGON AMPLIACION		232				318,190.00
	GUSTAVO A. MADERO	SAN JUAN DE ARAGON CTM		152				401,990.00
	GUSTAVO A. MADERO	SAN JUAN DE ARAGON CTM AMPLIACION		3				7,690.00
	GUSTAVO A. MADERO	SAN JUAN DE ARAGON EJIDOS 1A SECCION		95				244,790.00
	GUSTAVO A. MADERO	SAN JUAN DE ARAGON EJIDOS 2A SECCION		3				8,790.00
	GUSTAVO A. MADERO	SAN JUAN DE ARAGON 1A Y 2A SECCION		521				1,348,890.00
	GUSTAVO A. MADERO	SAN JUAN DE ARAGON 3A SECCION		250				651,890.00
	GUSTAVO A. MADERO	SAN JUAN DE ARAGON 4A Y 5A SECCION		182				508,990.00
	GUSTAVO A. MADERO	SAN JUAN DE ARAGON 6A SECCION		170				455,390.00
	GUSTAVO A. MADERO	SAN JUAN DE ARAGON 7A SECCION		230				578,290.00
	GUSTAVO A. MADERO	SAN JUAN III		26				74,290.00
	GUSTAVO A. MADERO	SAN JUAN IXHUATEPEC		23				57,990.00
	GUSTAVO A. MADERO	SAN JUAN TICOMAN		38				96,490.00
	GUSTAVO A. MADERO	SAN JUAN Y GUADALUPE TICOMAN		92				255,690.00
	GUSTAVO A. MADERO	SAN MIGUEL CUAUTEPEC EL ALTO		40				103,990.00
	GUSTAVO A. MADERO	SAN PEDRO EL CHICO		200				520,990.00
	GUSTAVO A. MADERO	SAN PEDRO ZACATENCO		356				773,790.00
	GUSTAVO A. MADERO	SAN RAFAEL TICOMAN		18				49,090.00
	GUSTAVO A. MADERO	SANTA COLETA		3				6,190.00

CUADRO IV.16
PROSAP PROGRAMAS QUE OTORGAN SUBSIDIOS Y APOYOS A LA POBLACIÓN

UNIDAD RESPONSABLE / DENOMINACIÓN DEL PROGRAMA	DELEGACIÓN	COLONIA	BENEFICIARIO		TOTAL POBLACIÓN OBJETIVO	PRESUPUESTO (Pesos con dos decimales)		
			TIPO	TOTAL		ORIGINAL	PROGRAMADO MODIFICADO	EJERCIDO
	GUSTAVO A. MADERO	SANTA ISABEL TOLA		204				547,290.00
	GUSTAVO A. MADERO	SANTA MARIA DE TICOMAN		20				53,490.00
	GUSTAVO A. MADERO	SANTA MARIA TICOMAN		195				486,790.00
	GUSTAVO A. MADERO	SANTA ROSA		196				528,590.00
	GUSTAVO A. MADERO	SANTA TERESA		3				7,590.00
	GUSTAVO A. MADERO	SANTIAGO ATEPETLAC		109				283,690.00
	GUSTAVO A. MADERO	SIETE DE NOVIEMBRE		60				149,290.00
	GUSTAVO A. MADERO	SIETE MARAVILLAS		10				23,190.00
	GUSTAVO A. MADERO	SOLIDARIDAD NACIONAL		96				209,190.00
	GUSTAVO A. MADERO	TABLAS DE SAN AGUSTIN		72				188,090.00
	GUSTAVO A. MADERO	TEPETATES		15				44,190.00
	GUSTAVO A. MADERO	TEPEYAC INSURGENTES		101				264,390.00
	GUSTAVO A. MADERO	TICOMAN		140				360,190.00
	GUSTAVO A. MADERO	TLACAELEL		43				111,390.00
	GUSTAVO A. MADERO	TLACAETEL		43				109,990.00
	GUSTAVO A. MADERO	TLACAMACA		26				67,790.00
	GUSTAVO A. MADERO	TLALPEXCO		76				201,790.00
	GUSTAVO A. MADERO	TLAPEXCO		187				452,190.00
	GUSTAVO A. MADERO	TORRES LINDAVISTA		9				25,090.00
	GUSTAVO A. MADERO	TRES ESTRELLAS		70				183,590.00

CUADRO IV.16
PROSAP PROGRAMAS QUE OTORGAN SUBSIDIOS Y APOYOS A LA POBLACIÓN

UNIDAD RESPONSABLE / DENOMINACIÓN DEL PROGRAMA	DELEGACIÓN	COLONIA	BENEFICIARIO		TOTAL POBLACIÓN OBJETIVO	PRESUPUESTO (Pesos con dos decimales)		
			TIPO	TOTAL		ORIGINAL	PROGRAMADO MODIFICADO	EJERCIDO
	GUSTAVO A. MADERO	TRIUNFO DE LA REPUBLICA		30				82,590.00
	GUSTAVO A. MADERO	UNIDA HABITACIONAL INDECO		38				97,790.00
	GUSTAVO A. MADERO	UNIDAD ARAGON		929				2,386,290.00
	GUSTAVO A. MADERO	UNIDAD CTM		13				33,690.00
	GUSTAVO A. MADERO	UNIDAD DEL ARBOLILLO		45				121,490.00
	GUSTAVO A. MADERO	UNIDAD HABITACIONAL ATZACOALCO CTM		366				884,590.00
	GUSTAVO A. MADERO	UNIDAD HABITACIONAL LA SELVITA		3				9,090.00
	GUSTAVO A. MADERO	UNIDAD HABITACIONAL TICOMAN		59				152,790.00
	GUSTAVO A. MADERO	VALLE DE MADERO		84				219,190.00
	GUSTAVO A. MADERO	VALLE DEL TEPEYAC		31				76,490.00
	GUSTAVO A. MADERO	VALLEJO		199				512,890.00
	GUSTAVO A. MADERO	VALLEJO PONIENTE		12				30,190.00
	GUSTAVO A. MADERO	VASCO DE QUIROGA		302				752,590.00
	GUSTAVO A. MADERO	VEINTICINCO DE JULIO		123				310,990.00
	GUSTAVO A. MADERO	VILLA DE ARAGON		103				253,790.00
	GUSTAVO A. MADERO	VILLA DE GUADALUPE		12				35,090.00
	GUSTAVO A. MADERO	VILLA GUSTAVO A MADERO		21				59,590.00
	GUSTAVO A. MADERO	VILLAHERMOSA		36				97,390.00
	GUSTAVO A. MADERO	VILLAHERMOSA AMPLIACION		5				12,490.00
	GUSTAVO A. MADERO	VISTA HERMOSA		17				41,990.00

CUADRO IV.16
PROSAP PROGRAMAS QUE OTORGAN SUBSIDIOS Y APOYOS A LA POBLACIÓN

UNIDAD RESPONSABLE / DENOMINACIÓN DEL PROGRAMA	DELEGACIÓN	COLONIA	BENEFICIARIO		TOTAL POBLACIÓN OBJETIVO	PRESUPUESTO (Pesos con dos decimales)		
			TIPO	TOTAL		ORIGINAL	PROGRAMADO MODIFICADO	EJERCIDO
	GUSTAVO A. MADERO	ZACATENCO		43				114,090.00
	GUSTAVO A. MADERO	ZONA ESCOLAR		431				1,098,790.00
	GUSTAVO A. MADERO	ZONA ESCOLAR ORIENTE		10				26,690.00
	GUSTAVO A. MADERO	15 DE AGOSTO		63				157,090.00
	GUSTAVO A. MADERO	6 DE JUNIO		36				99,890.00
	IZTACALCO	ADMINISTRACION RAMOS MILLAN 97		1				2,126.00
	IZTACALCO	AGRICOLA ORIENTAL		2,716				7,687,993.00
	IZTACALCO	AGRICOLA PANTITLAN		1,313				3,984,113.00
	IZTACALCO	BARRIO DE SAN MIGUEL		167				407,590.00
	IZTACALCO	BARRIO LOS REYES IZTACALCO		1				4,090.00
	IZTACALCO	BARRIO SAN PEDRO IZTACALCO		15				44,290.00
	IZTACALCO	BARRIO SANTIAGO SUR		14				31,490.00
	IZTACALCO	BENITO JUAREZ		273				640,090.00
	IZTACALCO	CAMPAMENTO DOS DE OCTUBRE		363				920,290.00
	IZTACALCO	CARLOS ZAPATA VELA		542				1,564,790.00
	IZTACALCO	CINCO DE DICIEMBRE FOVISSSTE		2				5,290.00
	IZTACALCO	COYUYA		17				57,090.00
	IZTACALCO	CUCHILLA AGRICOLA ORIENTAL		68				185,790.00
	IZTACALCO	CUCHILLA RAMOS MILLAN		301				585,290.00
	IZTACALCO	EL MOSCO		12				32,690.00
	IZTACALCO	EL RECREO		3				8,290.00
	IZTACALCO	EL RODEO		157				401,790.00
	IZTACALCO	EX-EJIDO MAGDALENA MIXHUCA		176				397,590.00
	IZTACALCO	EX-EMPLEADOS DE LA FORD		7				17,090.00
	IZTACALCO	GABRIEL RAMOS MILLAN		515				1,337,390.00
	IZTACALCO	GABRIEL RAMOS MILLAN AMPLIACION		134				338,590.00
	IZTACALCO	GABRIEL RAMOS MILLAN SECCION BRAMADERO		475				1,164,190.00
	IZTACALCO	GRANJAS MEXICO		666				1,641,390.00

CUADRO IV.16
PROSAP PROGRAMAS QUE OTORGAN SUBSIDIOS Y APOYOS A LA POBLACIÓN

UNIDAD RESPONSABLE / DENOMINACIÓN DEL PROGRAMA	DELEGACIÓN	COLONIA	BENEFICIARIO		TOTAL POBLACIÓN OBJETIVO	PRESUPUESTO (Pesos con dos decimales)		
			TIPO	TOTAL		ORIGINAL	PROGRAMADO MODIFICADO	EJERCIDO
	IZTACALCO	IZTACALCO INFONAVIT		463				1,182,990.00
	IZTACALCO	IZTACCIHUATL		1				4,590.00
	IZTACALCO	JARDINES DE TECMA		20				52,990.00
	IZTACALCO	JUVENTINO ROSAS		447				1,140,090.00
	IZTACALCO	LA ASUNCION		53				142,690.00
	IZTACALCO	LA CRUZ		123				309,890.00
	IZTACALCO	LOS PICOS DE IZTACALCO		150				373,190.00
	IZTACALCO	LOS PICOS INPI		34				92,190.00
	IZTACALCO	LOS REYES		153				390,190.00
	IZTACALCO	MAESTROS DE IZTACALCO		9				22,790.00
	IZTACALCO	MARIO MORENO		11				32,590.00
	IZTACALCO	MERCADOS 1		3				10,090.00
	IZTACALCO	MERCADOS 2		6				15,090.00
	IZTACALCO	MILITAR MARTE		91				254,690.00
	IZTACALCO	MUJERES ILUSTRES		8				29,890.00
	IZTACALCO	NUEVA SANTA ANITA		53				127,190.00
	IZTACALCO	PANTITLAN		764				1,932,890.00
	IZTACALCO	RAMOS MILLAN		25				64,190.00
	IZTACALCO	REFORMA IZTACCIHUATL		55				159,090.00
	IZTACALCO	REFORMA IZTACCIHUATL NORTE		66				179,790.00
	IZTACALCO	REFORMA IZTACCIHUATL SUR		42				122,690.00
	IZTACALCO	RESIDENCIAL ZARAGOZA		1				5,090.00
	IZTACALCO	RICARDO FLORES MAGON		2				7,090.00
	IZTACALCO	SAN FRANCISCO XICALTONGO		43				114,090.00
	IZTACALCO	SAN PEDRO		150				392,690.00
	IZTACALCO	SANTA ANITA		271				684,490.00
	IZTACALCO	SANTA CRUZ		44				122,090.00
	IZTACALCO	SANTIAGO		13				34,790.00
	IZTACALCO	SANTIAGO NORTE		40				103,990.00
	IZTACALCO	SANTIAGO SUR		91				218,690.00
	IZTACALCO	TLACOTAL		63				153,690.00
	IZTACALCO	TLAZINTLA		60				140,790.00
	IZTACALCO	UNIDAD HABITACIONAL IMPI IZTACALCO		22				68,290.00
	IZTACALCO	UNIDAD HABITACIONAL MUJERES ILUSTRES		4				8,890.00
	IZTACALCO	VIADUCTO PIEDAD		172				455,090.00

CUADRO IV.16
PROSAP PROGRAMAS QUE OTORGAN SUBSIDIOS Y APOYOS A LA POBLACIÓN

UNIDAD RESPONSABLE / DENOMINACIÓN DEL PROGRAMA	DELEGACIÓN	COLONIA	BENEFICIARIO		TOTAL POBLACIÓN OBJETIVO	PRESUPUESTO (Pesos con dos decimales)		
			TIPO	TOTAL		ORIGINAL	PROGRAMADO MODIFICADO	EJERCIDO
	IZTACALCO	ZAPOTLA		57				157,390.00
	IZTAPALAPA	BUENAVISTA		841				2,259,074.00
	IZTAPALAPA	UNIDAD HABITACIONAL ALLEPETLALLI		23				55,090.00
	IZTAPALAPA	ACAPULTITLAN		6				16,790.00
	IZTAPALAPA	ACULCO		116				298,890.00
	IZTAPALAPA	ADMINISTRACION EJERCITO CONSTITUCIONALISTA 119		2				6,590.00
	IZTAPALAPA	ADMINISTRACION ERMITA ZARAGOZA 109		1				2,590.00
	IZTAPALAPA	ADMINISTRACION ERMITA 74		2				6,090.00
	IZTAPALAPA	ADMINISTRACION IZTAPALAPA 55		1				4,090.00
	IZTAPALAPA	ADMINISTRACION MEYEHUALCO 137		4				10,990.00
	IZTAPALAPA	ADMINISTRACION SANTA MARTHA ACATITLA 112		1				4,590.00
	IZTAPALAPA	ADMINISTRACION VICENTE GUERRERO 89		3				9,590.00
	IZTAPALAPA	ALBARRADA		17				38,990.00
	IZTAPALAPA	ALBORADA		1				2,590.00
	IZTAPALAPA	ALCANFORES		1				4,090.00
	IZTAPALAPA	ALVARO OBREGON		208				514,690.00
	IZTAPALAPA	AMPLIACION LOS REYES		81				204,490.00
	IZTAPALAPA	AMPLIACION LOS REYES CULHUACAN		47				120,790.00
	IZTAPALAPA	AMPLIACION POLVORILLA		75				169,090.00
	IZTAPALAPA	AMPLIACION SANTA MARTHA ACATITLA		607				1,601,690.00
	IZTAPALAPA	AMPLIACION SANTIAGO ACAHUALTEPEC 2A		228				533,790.00
	IZTAPALAPA	ANTORCHA POPULAR		12				30,090.00
	IZTAPALAPA	AÑO DE JUAREZ		80				213,090.00
	IZTAPALAPA	APATLACO		245				615,190.00
	IZTAPALAPA	APATLACO MAGDALENA		2				2,690.00
	IZTAPALAPA	ARTICULO 4 CONSTITUCIONAL		2				8,090.00
	IZTAPALAPA	BANJIDAL		34				89,790.00
	IZTAPALAPA	BARRANCA DE GUADALUPE		10				26,290.00
	IZTAPALAPA	BARRIO LA ASUNCION		89				196,590.00

CUADRO IV.16
PROSAP PROGRAMAS QUE OTORGAN SUBSIDIOS Y APOYOS A LA POBLACIÓN

UNIDAD RESPONSABLE / DENOMINACIÓN DEL PROGRAMA	DELEGACIÓN	COLONIA	BENEFICIARIO		TOTAL POBLACIÓN OBJETIVO	PRESUPUESTO (Pesos con dos decimales)		
			TIPO	TOTAL		ORIGINAL	PROGRAMADO MODIFICADO	EJERCIDO
	IZTAPALAPA	BARRIO SAN ANTONIO		128				273,490.00
	IZTAPALAPA	BARRIO SAN ANTONIO CULHUACAN		79				181,290.00
	IZTAPALAPA	BARRIO SAN IGNACIO		37				86,990.00
	IZTAPALAPA	BARRIO SAN MIGUEL		575				1,443,390.00
	IZTAPALAPA	BARRIO SAN PABLO		85				203,390.00
	IZTAPALAPA	BARRIO SANTA BARBARA		244				586,690.00
	IZTAPALAPA	BELLAVISTA		152				389,190.00
	IZTAPALAPA	BELLAVISTA AMPLIACION		57				167,190.00
	IZTAPALAPA	BENITO JUAREZ		50				116,990.00
	IZTAPALAPA	BENITO JUAREZ DE LA INDUSTRIA CINEMATOGRAFICA		3				10,290.00
	IZTAPALAPA	BIATLON		2				7,090.00
	IZTAPALAPA	BUENAVISTA		2				3,090.00
	IZTAPALAPA	CABEZA DE JUAREZ		118				280,490.00
	IZTAPALAPA	CABEZA DE JUAREZ SECCION VI		69				166,890.00
	IZTAPALAPA	CABEZA DE JUAREZ 5 o FRENTE 5		1				5,090.00
	IZTAPALAPA	CACAMA		92				227,790.00
	IZTAPALAPA	CAMPESTRE ESTRELLA		91				256,390.00
	IZTAPALAPA	CAMPESTRE POTRERO		318				817,490.00
	IZTAPALAPA	CANANEA		85				224,090.00
	IZTAPALAPA	CANTERAS DEL PEÑON		30				76,990.00
	IZTAPALAPA	CARLOS HANK GONZALEZ		138				332,690.00
	IZTAPALAPA	CAROLINAS		33				81,690.00
	IZTAPALAPA	CASA BLANCA		59				145,990.00
	IZTAPALAPA	CASA BLANCA RODEO		4				7,090.00
	IZTAPALAPA	CEDROS		2				3,290.00
	IZTAPALAPA	CELOALLIOTLI		23				48,790.00
	IZTAPALAPA	CENTRAL DE ABASTO		3				6,490.00
	IZTAPALAPA	CERRO DE LA ESTRELLA		599				1,456,590.00
	IZTAPALAPA	CHINAMPAC DE JUAREZ		165				392,590.00
	IZTAPALAPA	CHINAMPAC DE JUAREZ FRENTE IX		3				8,290.00
	IZTAPALAPA	CHINAMPAC DE JUAREZ FRENTE VII		2				7,090.00
	IZTAPALAPA	CHINAMPAC DE JUAREZ FRENTE VIII		5				13,590.00

CUADRO IV.16
PROSAP PROGRAMAS QUE OTORGAN SUBSIDIOS Y APOYOS A LA POBLACIÓN

UNIDAD RESPONSABLE / DENOMINACIÓN DEL PROGRAMA	DELEGACIÓN	COLONIA	BENEFICIARIO		TOTAL POBLACIÓN OBJETIVO	PRESUPUESTO (Pesos con dos decimales)		
			TIPO	TOTAL		ORIGINAL	PROGRAMADO MODIFICADO	EJERCIDO
	IZTAPALAPA	CHINAMPAC DE JUAREZ FRENTE X		1				4,090.00
	IZTAPALAPA	CHINAMPAS DE SANTA MARIA TOMATLAN		15				45,590.00
	IZTAPALAPA	CHOPO UNIDAD HABITACIONAL		32				78,790.00
	IZTAPALAPA	CITLALLI		378				942,090.00
	IZTAPALAPA	COLONIAL IZTAPALAPA		87				247,090.00
	IZTAPALAPA	COMUNA SANTO DOMINGO IZTAPALAPA		4				9,090.00
	IZTAPALAPA	CONDO-PLAZA PASEOS DE CHURUBUSCO		8				19,590.00
	IZTAPALAPA	CONJUNTO URBANO ERMITA ZARAGOZA		57				156,890.00
	IZTAPALAPA	CONJUNTO URBANO ERMITA ZARAGOZA 3 SECCION		144				369,990.00
	IZTAPALAPA	CONSEJO AGRARISTA MEXICANO		697				1,753,890.00
	IZTAPALAPA	CONSEJO AGRARISTA MEXICANO AMPLIACION		53				121,690.00
	IZTAPALAPA	CONSTITUCION DE 1917		322				810,590.00
	IZTAPALAPA	COOPERATIVA CECUALLIOHTLI		2				7,590.00
	IZTAPALAPA	COOPERATIVA OSCOVI		2				6,590.00
	IZTAPALAPA	CORRALES		1				3,590.00
	IZTAPALAPA	CUCHILLA DEL MORAL 1		51				131,390.00
	IZTAPALAPA	CUCHILLA DEL MORAL 2		8				22,390.00
	IZTAPALAPA	CUCHILLA DEL MORAL 3		31				76,090.00
	IZTAPALAPA	CUITLAHUAC		3				10,090.00
	IZTAPALAPA	CULHUACAN		248				649,790.00
	IZTAPALAPA	CULHUACAN ZONA URBANA EJIDAL		108				240,090.00
	IZTAPALAPA	DEGOLLADO		319				819,490.00
	IZTAPALAPA	DESARROLLO URBANO QUETZALCOATL		781				1,943,490.00
	IZTAPALAPA	DOCE DE DICIEMBRE		74				197,990.00
	IZTAPALAPA	DOCTOR ALFONSO ORTIZ TIRADO		113				281,190.00
	IZTAPALAPA	EDITORIAL TRILLAS SA		2				5,090.00
	IZTAPALAPA	EJERCITO CONSTITUCIONALISTA		861				2,075,065.00
	IZTAPALAPA	EJERCITO DE AGUA PRIETA		273				711,890.00

CUADRO IV.16
PROSAP PROGRAMAS QUE OTORGAN SUBSIDIOS Y APOYOS A LA POBLACIÓN

UNIDAD RESPONSABLE / DENOMINACIÓN DEL PROGRAMA	DELEGACIÓN	COLONIA	BENEFICIARIO		TOTAL POBLACIÓN OBJETIVO	PRESUPUESTO (Pesos con dos decimales)		
			TIPO	TOTAL		ORIGINAL	PROGRAMADO MODIFICADO	EJERCIDO
	IZTAPALAPA	EJERCITO DE ORIENTE		224				563,390.00
	IZTAPALAPA	EJERCITO DE ORIENTE VECINAL 1		17				40,290.00
	IZTAPALAPA	EJERCITO DE ORIENTE VECINAL 2		16				41,590.00
	IZTAPALAPA	EJERCITO DE ORIENTE ZONA PEÑON		29				65,890.00
	IZTAPALAPA	EJERCITO DE ORIENTE 2		256				625,890.00
	IZTAPALAPA	EJIDAL LOS REYES		5				13,190.00
	IZTAPALAPA	EJIDOS DE IXTAPALAPA		1				4,090.00
	IZTAPALAPA	EJIDOS DE SANTA MARIA		355				897,190.00
	IZTAPALAPA	EJIDOS SANTA MARIA AZTAHUACAN		614				1,609,490.00
	IZTAPALAPA	EL EDEN		92				246,890.00
	IZTAPALAPA	EL GAVILAN		2				6,590.00
	IZTAPALAPA	EL MANTO		575				1,421,690.00
	IZTAPALAPA	EL MIRADOR		67				168,590.00
	IZTAPALAPA	EL MOLINO		857				2,107,798.00
	IZTAPALAPA	EL MOLINO TEZONCO		180				421,190.00
	IZTAPALAPA	EL PARAISO		317				736,990.00
	IZTAPALAPA	EL RETOÑO		266				665,490.00
	IZTAPALAPA	EL RODEO		24				61,090.00
	IZTAPALAPA	EL ROSARIO		173				442,790.00
	IZTAPALAPA	EL SANTUARIO		369				961,190.00
	IZTAPALAPA	EL SANTUARIO AMPLIACION		17				45,590.00
	IZTAPALAPA	EL TRIANGULO		81				210,590.00
	IZTAPALAPA	EL TRIUNFO		221				570,290.00
	IZTAPALAPA	EL TRIUNFO AMPLIACION		36				86,290.00
	IZTAPALAPA	EL VERGEL		130				343,290.00
	IZTAPALAPA	ELIAS CALLES PLUTARCO		6				12,090.00
	IZTAPALAPA	ELVERGEL		4				12,090.00
	IZTAPALAPA	EMILIANO ZAPATA AMPLIACION		214				545,090.00
	IZTAPALAPA	ERMITA HIDALGO		10				24,390.00
	IZTAPALAPA	ERMITA IZTAPALAPA		13				33,390.00
	IZTAPALAPA	ERMITA ZARAGOZA		260				642,590.00
	IZTAPALAPA	ESCUADRON 201		381				995,990.00

CUADRO IV.16
PROSAP PROGRAMAS QUE OTORGAN SUBSIDIOS Y APOYOS A LA POBLACIÓN

UNIDAD RESPONSABLE / DENOMINACIÓN DEL PROGRAMA	DELEGACIÓN	COLONIA	BENEFICIARIO		TOTAL POBLACIÓN OBJETIVO	PRESUPUESTO (Pesos con dos decimales)		
			TIPO	TOTAL		ORIGINAL	PROGRAMADO MODIFICADO	EJERCIDO
	IZTAPALAPA	ESMERALDA O GRANJAS ESMERALDA		6				15,090.00
	IZTAPALAPA	ESPAÑA		2				6,590.00
	IZTAPALAPA	ESTADO DE VERACRUZ		26				74,490.00
	IZTAPALAPA	ESTRELLA CULHUACAN		74				202,690.00
	IZTAPALAPA	ESTRELLA DEL SUR		124				325,090.00
	IZTAPALAPA	ESTRELLA DEL SUR AMPLIACION		1				3,390.00
	IZTAPALAPA	EVA SAMANO DE LOPEZ MATEOS		12				31,090.00
	IZTAPALAPA	EX HACIENDA DE SAN NICOLAS TOLENTINO		9				24,390.00
	IZTAPALAPA	EX-HACIENDA SAN NICOLAS TOLENTINO		1				3,090.00
	IZTAPALAPA	FOVISSSTE 1		1				2,590.00
	IZTAPALAPA	FRANCISCO VILLA		288				694,690.00
	IZTAPALAPA	FUEGO NUEVO		282				729,190.00
	IZTAPALAPA	FUENTES DE ZARAGOZA		4				10,290.00
	IZTAPALAPA	FUERTE LORETO		30				76,990.00
	IZTAPALAPA	GEOVILLAS DE JUAREZ		2				7,090.00
	IZTAPALAPA	GRANJAS ESMERALDA		24				69,490.00
	IZTAPALAPA	GRANJAS ESTRELLA		167				418,690.00
	IZTAPALAPA	GRANJAS SAN ANTONIO		73				185,090.00
	IZTAPALAPA	GRANJAS SAN ANTONIO AMPLIACION		5				14,590.00
	IZTAPALAPA	GUADALUPE		156				336,890.00
	IZTAPALAPA	GUADALUPE DEL MORAL		340				822,790.00
	IZTAPALAPA	GUELATAO BENITO JUAREZ		69				155,990.00
	IZTAPALAPA	HEROES DE CHURUBUSCO		149				391,390.00
	IZTAPALAPA	HUITZICO		7				21,090.00
	IZTAPALAPA	IGNACIO ZARAGOZA		40				110,990.00
	IZTAPALAPA	INFONAVIT		2				7,090.00
	IZTAPALAPA	INSURGENTES		175				448,490.00
	IZTAPALAPA	IXTLAHUACAN		645				1,577,490.00
	IZTAPALAPA	IZTAPALAPA CENTRO		356				899,890.00
	IZTAPALAPA	IZTAPALAPA O LEYES DE REFORMA		88				214,290.00
	IZTAPALAPA	JACARANDAS		240				611,690.00

CUADRO IV.16
PROSAP PROGRAMAS QUE OTORGAN SUBSIDIOS Y APOYOS A LA POBLACIÓN

UNIDAD RESPONSABLE / DENOMINACIÓN DEL PROGRAMA	DELEGACIÓN	COLONIA	BENEFICIARIO		TOTAL POBLACIÓN OBJETIVO	PRESUPUESTO (Pesos con dos decimales)		
			TIPO	TOTAL		ORIGINAL	PROGRAMADO MODIFICADO	EJERCIDO
	IZTAPALAPA	JACARANDAS EL VERGEL		4				10,590.00
	IZTAPALAPA	JARDINES DE CHURUBUSCO		13				36,590.00
	IZTAPALAPA	JARDINES DE SAN LORENZO TEZONCO		204				514,390.00
	IZTAPALAPA	JOSE LOPEZ PORTILLO		502				1,260,590.00
	IZTAPALAPA	JOSE MARIA MORELOS Y PAVON		58				148,090.00
	IZTAPALAPA	JUAN ESCUTIA		755				2,005,199.00
	IZTAPALAPA	JUSTO SIERRA MAESTRO		27				75,790.00
	IZTAPALAPA	LA ASUNCION		69				182,390.00
	IZTAPALAPA	LA CAÑADA		21				54,390.00
	IZTAPALAPA	LA COLMENA		80				204,290.00
	IZTAPALAPA	LA CUCHILLA		14				33,590.00
	IZTAPALAPA	LA ESPERANZA		79				207,690.00
	IZTAPALAPA	LA HERA		214				556,990.00
	IZTAPALAPA	LA JOYA		12				31,490.00
	IZTAPALAPA	LA JOYITA		1				7,090.00
	IZTAPALAPA	LA MAGUEYERA		7				18,390.00
	IZTAPALAPA	LA NORIA		11				28,190.00
	IZTAPALAPA	LA PLANTA		191				479,790.00
	IZTAPALAPA	LA POLVORILLA		124				319,790.00
	IZTAPALAPA	LA PURISIMA		80				175,190.00
	IZTAPALAPA	LA REGADERA		20				47,390.00
	IZTAPALAPA	LA VALENCIANA		6				15,590.00
	IZTAPALAPA	LA VIGA		10				25,190.00
	IZTAPALAPA	LAS CRUCES		10				29,590.00
	IZTAPALAPA	LAS FUENTES		42				98,290.00
	IZTAPALAPA	LAS PEÑAS		313				788,690.00
	IZTAPALAPA	LAS TORRES		6				18,590.00
	IZTAPALAPA	LEYES DE REFORMA		1,523				3,320,937.00
	IZTAPALAPA	LEYES DE REFORMA 1A SECC.		48				123,390.00
	IZTAPALAPA	LOMA LARGA		1				2,590.00
	IZTAPALAPA	LOMAS DE LA ESTANCIA		609				1,507,090.00
	IZTAPALAPA	LOMAS DE SAN LORENZO		855				2,141,604.00
	IZTAPALAPA	LOMAS DE SANTA CRUZ		131				332,790.00
	IZTAPALAPA	LOMAS DE ZARAGOZA		458				1,156,990.00
	IZTAPALAPA	LOMAS DEL MANTO		15				44,290.00
	IZTAPALAPA	LOMAS DEL PARAISO		38				96,290.00

CUADRO IV.16
PROSAP PROGRAMAS QUE OTORGAN SUBSIDIOS Y APOYOS A LA POBLACIÓN

UNIDAD RESPONSABLE / DENOMINACIÓN DEL PROGRAMA	DELEGACIÓN	COLONIA	BENEFICIARIO		TOTAL POBLACIÓN OBJETIVO	PRESUPUESTO (Pesos con dos decimales)		
			TIPO	TOTAL		ORIGINAL	PROGRAMADO MODIFICADO	EJERCIDO
	IZTAPALAPA	LOMAS EL MANTO		11				31,790.00
	IZTAPALAPA	LOMAS ESTRELLA		301				809,690.00
	IZTAPALAPA	LOMAS ESTRELLA FOVISSSTE		1				4,090.00
	IZTAPALAPA	LOMAS ESTRELLA 1A SECCION		14				33,490.00
	IZTAPALAPA	LOMAS ESTRELLA 2A SECCION		88				207,790.00
	IZTAPALAPA	LOS ANGELES		223				578,790.00
	IZTAPALAPA	LOS ANGELES APANOAYA		102				246,090.00
	IZTAPALAPA	LOS ANGELES FEMENINA		2				5,190.00
	IZTAPALAPA	LOS CIPRESES		36				98,490.00
	IZTAPALAPA	LOS MIRASOLES		138				331,790.00
	IZTAPALAPA	LOS PASEOS DE CHURUBUSCO		4				12,590.00
	IZTAPALAPA	LOS PICOS INFONAVIT		79				203,690.00
	IZTAPALAPA	LOS REYES AMPLIACION		14				42,090.00
	IZTAPALAPA	LOS REYES CULHUACAN		277				698,690.00
	IZTAPALAPA	LOS TENORIOS		416				1,023,690.00
	IZTAPALAPA	LUIS ECHEVERRIA ALVAREZ O FUEGO NUEVO		1				2,590.00
	IZTAPALAPA	MAGDALENA ATLAZOLPA		175				451,690.00
	IZTAPALAPA	MARGARITA MAZA DE JUAREZ		55				140,390.00
	IZTAPALAPA	MARIEL HUERTA ZAMACO		15				34,590.00
	IZTAPALAPA	MATAMOROS		3				10,990.00
	IZTAPALAPA	MEXICALTZINGO		6				18,090.00
	IZTAPALAPA	MIGUEL DE LA MADRID		22				61,890.00
	IZTAPALAPA	MIGUEL DE LA MADRID HURTADO		332				828,090.00
	IZTAPALAPA	MIGUEL DE LA MADRIR		28				75,190.00
	IZTAPALAPA	MILITAR SEDENA		1				4,090.00
	IZTAPALAPA	MINERVA		75				190,890.00
	IZTAPALAPA	MIRASOLES INFONAVIT		36				88,990.00
	IZTAPALAPA	MIRASOLES TULYEHUALCO CANAL DE GARAY		5				8,490.00
	IZTAPALAPA	MIRAVALLE		402				1,020,190.00
	IZTAPALAPA	MIXCOATL		236				589,890.00
	IZTAPALAPA	MODULO DE SERVICIOS POSTALES SAN MIGUEL TEOTONGO		5				16,590.00
	IZTAPALAPA	MONTE ALBAN		31				78,890.00
	IZTAPALAPA	MORAS PRIMAVERA		33				77,290.00

CUADRO IV.16
PROSAP PROGRAMAS QUE OTORGAN SUBSIDIOS Y APOYOS A LA POBLACIÓN

UNIDAD RESPONSABLE / DENOMINACIÓN DEL PROGRAMA	DELEGACIÓN	COLONIA	BENEFICIARIO		TOTAL POBLACIÓN OBJETIVO	PRESUPUESTO (Pesos con dos decimales)		
			TIPO	TOTAL		ORIGINAL	PROGRAMADO MODIFICADO	EJERCIDO
	IZTAPALAPA	NARANJOS		2				4,690.00
	IZTAPALAPA	NEZAHUALCOYOTL		30				84,190.00
	IZTAPALAPA	NUEVA ROSITA		173				442,390.00
	IZTAPALAPA	OJITO DE AGUA		31				81,590.00
	IZTAPALAPA	PALMILLAS		2				5,590.00
	IZTAPALAPA	PALMITAS		280				683,990.00
	IZTAPALAPA	PARAJE BUENAVISTA		210				523,190.00
	IZTAPALAPA	PARAJE DE BUENAVISTA		5				14,490.00
	IZTAPALAPA	PARAJE SAN JUAN		379				985,190.00
	IZTAPALAPA	PARAJE SAN JUAN AMPLIACION		24				59,990.00
	IZTAPALAPA	PARAJE SAN JUAN CERRO		16				40,490.00
	IZTAPALAPA	PARAJE SAN JUAN JOYA		5				15,090.00
	IZTAPALAPA	PARAJE SAN PEDRO O SIDERAL		27				55,990.00
	IZTAPALAPA	PARAJE TETECON		4				13,590.00
	IZTAPALAPA	PARAJE ZACATEPEC		320				808,790.00
	IZTAPALAPA	PASEOS DE CHURUBUSCO		144				375,590.00
	IZTAPALAPA	PLAN DE IGUALA		12				28,190.00
	IZTAPALAPA	PLAZA ESTRELLA 1		2				5,090.00
	IZTAPALAPA	POLVORILLA		202				516,290.00
	IZTAPALAPA	POPULAR ORIENTE		118				291,190.00
	IZTAPALAPA	POTRERO DE LA LUNA		17				47,390.00
	IZTAPALAPA	PRADO		23				68,090.00
	IZTAPALAPA	PRESIDENTES DE MEXICO		471				1,115,090.00
	IZTAPALAPA	PRESIDENTES Y PLAZA DE LA CONSTITUCION		26				60,990.00
	IZTAPALAPA	PRI		2				5,090.00
	IZTAPALAPA	PROGRESISTA		487				1,216,990.00
	IZTAPALAPA	PROGRESO DEL SUR		68				182,290.00
	IZTAPALAPA	PROLONGACION HORTENCIA		2				8,390.00
	IZTAPALAPA	PUEBLO CULHUACAN		16				37,290.00
	IZTAPALAPA	PUEBLO DE SANTA MARTHA ACATITLA		448				1,094,790.00
	IZTAPALAPA	PUENTE BLANCO		257				649,090.00
	IZTAPALAPA	PUENTE QUEMADO		2				9,090.00
	IZTAPALAPA	PURISIMA ATLAZOLPA		12				32,090.00
	IZTAPALAPA	PURISIMA 1		28				60,990.00
	IZTAPALAPA	QUETZALCOATL		12				32,090.00

CUADRO IV.16
PROSAP PROGRAMAS QUE OTORGAN SUBSIDIOS Y APOYOS A LA POBLACIÓN

UNIDAD RESPONSABLE / DENOMINACIÓN DEL PROGRAMA	DELEGACIÓN	COLONIA	BENEFICIARIO		TOTAL POBLACIÓN OBJETIVO	PRESUPUESTO (Pesos con dos decimales)		
			TIPO	TOTAL		ORIGINAL	PROGRAMADO MODIFICADO	EJERCIDO
	IZTAPALAPA	REAL DEL MORAL		86				218,490.00
	IZTAPALAPA	REFORMA EDUCATIVA		18				44,290.00
	IZTAPALAPA	REFORMA POLITICA		455				1,121,890.00
	IZTAPALAPA	RENOVACION		324				812,490.00
	IZTAPALAPA	RESIDENCIAL ERMITA		23				64,990.00
	IZTAPALAPA	REVOLUCION		3				10,090.00
	IZTAPALAPA	RICARDO FLORES MAGON		129				318,590.00
	IZTAPALAPA	RICARDO FLORES MAGON AMPLIACION		16				33,790.00
	IZTAPALAPA	RINCONADA DE MOLINO		90				222,790.00
	IZTAPALAPA	RINCONADA ESTRELLA FOVISSSTE		3				8,790.00
	IZTAPALAPA	ROTARIA		10				27,590.00
	IZTAPALAPA	SABADELL BELLAVISTA		4				9,490.00
	IZTAPALAPA	SAN ANDRES MAS ARRIBA		7				20,090.00
	IZTAPALAPA	SAN ANDRES TETEPILCO		264				689,990.00
	IZTAPALAPA	SAN ANDRES TOMATLAN		52				126,490.00
	IZTAPALAPA	SAN ANTONIO CULHUACAN		193				470,890.00
	IZTAPALAPA	SAN FCO APOLOCALCO		107				269,490.00
	IZTAPALAPA	SAN FELIPE TERREMONTES		59				155,190.00
	IZTAPALAPA	SAN FRANCISCO INFONAVIT		2				7,090.00
	IZTAPALAPA	SAN IGNACIO		105				261,390.00
	IZTAPALAPA	SAN JOSE		44				114,690.00
	IZTAPALAPA	SAN JOSE ACULCO		139				352,390.00
	IZTAPALAPA	SAN JOSE BUENAVISTA		278				695,690.00
	IZTAPALAPA	SAN JUAN		11				28,590.00
	IZTAPALAPA	SAN JUAN CERRO		172				433,990.00
	IZTAPALAPA	SAN JUAN ESTRELLA		113				294,990.00
	IZTAPALAPA	SAN JUAN JOYA		12				31,590.00
	IZTAPALAPA	SAN JUAN XALPA		772				1,877,590.00
	IZTAPALAPA	SAN JUANICO NEXTIPAC		45				120,190.00
	IZTAPALAPA	SAN LORENZO		7				11,690.00
	IZTAPALAPA	SAN LORENZO TEZONCO		878				1,952,090.00
	IZTAPALAPA	SAN LORENZO TEZONCO FOVISSSTE		3				8,590.00
	IZTAPALAPA	SAN LORENZO XICOTENCATL		127				329,590.00
	IZTAPALAPA	SAN LUCAS		91				224,090.00
	IZTAPALAPA	SAN MARTIN		1				5,090.00

CUADRO IV.16
PROSAP PROGRAMAS QUE OTORGAN SUBSIDIOS Y APOYOS A LA POBLACIÓN

UNIDAD RESPONSABLE / DENOMINACIÓN DEL PROGRAMA	DELEGACIÓN	COLONIA	BENEFICIARIO		TOTAL POBLACIÓN OBJETIVO	PRESUPUESTO (Pesos con dos decimales)		
			TIPO	TOTAL		ORIGINAL	PROGRAMADO MODIFICADO	EJERCIDO
	IZTAPALAPA	SAN MIGUEL AMPLIACION		13				28,290.00
	IZTAPALAPA	SAN MIGUEL EL ALTO		1				2,590.00
	IZTAPALAPA	SAN MIGUEL TEOTONGO		618				1,548,990.00
	IZTAPALAPA	SAN MIGUEL 8A AMPLIACION		7				21,590.00
	IZTAPALAPA	SAN NICOLAS TOLENTINO		501				1,346,690.00
	IZTAPALAPA	SAN PABLO		44				106,890.00
	IZTAPALAPA	SAN PABLO I		67				151,790.00
	IZTAPALAPA	SAN PABLO 1A SECCION		16				31,490.00
	IZTAPALAPA	SAN PABLO 2A SECCION		5				11,090.00
	IZTAPALAPA	SAN PEDRO		85				204,490.00
	IZTAPALAPA	SAN PEDRO ALBARRADA ó SIDERAL		7				19,190.00
	IZTAPALAPA	SAN SEBASTIAN TECOLOXTITLAN		472				1,122,390.00
	IZTAPALAPA	SAN SIMON CULHUACAN		2				5,090.00
	IZTAPALAPA	SANTA CRUZ MEYEHUALCO		883				2,140,102.00
	IZTAPALAPA	SANTA ISABEL INDUSTRIAL		29				71,490.00
	IZTAPALAPA	SANTA MARIA AZTAHUACAN		897				2,268,990.00
	IZTAPALAPA	SANTA MARIA DEL MONTE		60				171,290.00
	IZTAPALAPA	SANTA MARIA TOMATLAN		318				797,890.00
	IZTAPALAPA	SANTA MARTHA		4				12,090.00
	IZTAPALAPA	SANTA MARTHA ACATITLA		381				934,590.00
	IZTAPALAPA	SANTA MARTHA ACATITLA NORTE		86				230,190.00
	IZTAPALAPA	SANTA MARTHA ACATITLA SUR		411				934,990.00
	IZTAPALAPA	SANTA ROSA ZONA DE CHINAMPERIA		3				8,890.00
	IZTAPALAPA	SANTIAGO ACAHUALTEPEC		392				980,390.00
	IZTAPALAPA	SANTIAGO ACAHUALTEPEC 1A AMPLIACION		71				168,690.00
	IZTAPALAPA	SANTIAGO ACAHUALTEPEC 2A AMPLIACION		541				1,312,890.00
	IZTAPALAPA	SECTOR POPULAR		218				552,490.00
	IZTAPALAPA	SEIS DE OCTUBRE		14				29,990.00
	IZTAPALAPA	SIDERAL		25				62,990.00
	IZTAPALAPA	SIERRA DEL VALLE		13				29,890.00
	IZTAPALAPA	SIFON		192				487,990.00
	IZTAPALAPA	SIFON AMPLIACION		18				39,190.00

CUADRO IV.16
PROSAP PROGRAMAS QUE OTORGAN SUBSIDIOS Y APOYOS A LA POBLACIÓN

UNIDAD RESPONSABLE / DENOMINACIÓN DEL PROGRAMA	DELEGACIÓN	COLONIA	BENEFICIARIO		TOTAL POBLACIÓN OBJETIVO	PRESUPUESTO (Pesos con dos decimales)		
			TIPO	TOTAL		ORIGINAL	PROGRAMADO MODIFICADO	EJERCIDO
	IZTAPALAPA	SINATEL		52				151,590.00
	IZTAPALAPA	SINATEL AMPLIACION		4				12,390.00
	IZTAPALAPA	TECORRALES		1				4,090.00
	IZTAPALAPA	TECUAUTITLAN		55				95,990.00
	IZTAPALAPA	TEPALCATES		1,011				2,972,893.00
	IZTAPALAPA	TEPOTITLAN		21				48,990.00
	IZTAPALAPA	TEZONCHICHILA		33				83,790.00
	IZTAPALAPA	TOLTECAS SANTA BARBARA		51				114,790.00
	IZTAPALAPA	TRIANGULO DE LAS AGUJAS		56				155,790.00
	IZTAPALAPA	TULA CULHUACAN		2				7,490.00
	IZTAPALAPA	TULYEHUALCO		19				55,790.00
	IZTAPALAPA	UH DIAS		489				1,272,790.00
	IZTAPALAPA	UNIDAD CUITLAHUAC IZTAPALAPA		52				136,390.00
	IZTAPALAPA	UNIDAD ERMITA IZTAPALAPA 4 SECCION		51				130,990.00
	IZTAPALAPA	UNIDAD HABITACIONAL CHINAMPAC DE JUAREZ		291				686,690.00
	IZTAPALAPA	UNIDAD HABITACIONAL ALBARRADA		9				25,890.00
	IZTAPALAPA	UNIDAD HABITACIONAL CANANEA		61				149,590.00
	IZTAPALAPA	UNIDAD HABITACIONAL CECUALLI OHTLI		70				199,590.00
	IZTAPALAPA	UNIDAD HABITACIONAL CONCORDIA ZARAGOZA		8				19,590.00
	IZTAPALAPA	UNIDAD HABITACIONAL CUCHILLA DEL MORAL III		4				12,090.00
	IZTAPALAPA	UNIDAD HABITACIONAL EJERCITO CONSTITUCIONALISTA		13				27,190.00
	IZTAPALAPA	UNIDAD HABITACIONAL EJERCITO DE ORIENTE		237				633,890.00
	IZTAPALAPA	UNIDAD HABITACIONAL FUERTE LORETO		7				17,790.00
	IZTAPALAPA	UNIDAD HABITACIONAL HACIENDA DE LAS FLORES		22				57,690.00
	IZTAPALAPA	UNIDAD HABITACIONAL HUACIPONGO		6				15,590.00
	IZTAPALAPA	UNIDAD HABITACIONAL JAIME NUNO		1				4,590.00

CUADRO IV.16
PROSAP PROGRAMAS QUE OTORGAN SUBSIDIOS Y APOYOS A LA POBLACIÓN

UNIDAD RESPONSABLE / DENOMINACIÓN DEL PROGRAMA	DELEGACIÓN	COLONIA	BENEFICIARIO		TOTAL POBLACIÓN OBJETIVO	PRESUPUESTO (Pesos con dos decimales)		
			TIPO	TOTAL		ORIGINAL	PROGRAMADO MODIFICADO	EJERCIDO
	IZTAPALAPA	UNIDAD HABITACIONAL LA CONCORDIA		9				21,490.00
	IZTAPALAPA	UNIDAD HABITACIONAL LA MAGUELLERA		30				74,890.00
	IZTAPALAPA	UNIDAD HABITACIONAL LAS ROSAS		5				11,690.00
	IZTAPALAPA	UNIDAD HABITACIONAL MIRASOLES		137				332,090.00
	IZTAPALAPA	UNIDAD HABITACIONAL NICOLAS ROMERO		10				20,090.00
	IZTAPALAPA	UNIDAD HABITACIONAL NUEVA GENERACION		32				69,990.00
	IZTAPALAPA	UNIDAD HABITACIONAL SAN NICOLAS TOLENTINO		33				84,690.00
	IZTAPALAPA	UNIDAD HABITACIONAL SOLIDARIDAD EL SALADO		90				245,590.00
	IZTAPALAPA	UNIDAD HABITACIONAL TEPALCATES		220				530,390.00
	IZTAPALAPA	UNIDAD HABITACIONAL TLALTENCO		20				46,490.00
	IZTAPALAPA	UNIDAD MODELO		100				264,990.00
	IZTAPALAPA	UNIDAD SOLIDARIDAD		38				94,890.00
	IZTAPALAPA	UNIDAD VALENCIANA		6				14,790.00
	IZTAPALAPA	VALLE DE LUCES		83				231,990.00
	IZTAPALAPA	VALLE DE LUCES 1A SECCION		62				140,190.00
	IZTAPALAPA	VALLE DE LUCES 2A SECCCION		1				2,790.00
	IZTAPALAPA	VALLE DE LUCES 3A SECCION		9				24,290.00
	IZTAPALAPA	VALLE DE SAN LORENZO		470				1,186,290.00
	IZTAPALAPA	VALLE DEL SUR		111				273,590.00
	IZTAPALAPA	VEINTIDOS CTM		58				121,990.00
	IZTAPALAPA	VEINTISIETE DE SEPTIEMBRE		2				5,090.00
	IZTAPALAPA	VERACRUZANA AMPLIACION		12				23,290.00
	IZTAPALAPA	VICENTE GUERRERO		1,448				3,510,467.00
	IZTAPALAPA	VICENTINA		9				18,190.00
	IZTAPALAPA	VOCEADORES		33				89,190.00
	IZTAPALAPA	WENCESLAO VICTORIA SOTO		14				29,890.00
	IZTAPALAPA	XALPA		496				1,239,490.00
	IZTAPALAPA	XOPA		1				2,790.00
	IZTAPALAPA	ZACAHUITZO		62				166,790.00

CUADRO IV.16
PROSAP PROGRAMAS QUE OTORGAN SUBSIDIOS Y APOYOS A LA POBLACIÓN

UNIDAD RESPONSABLE / DENOMINACIÓN DEL PROGRAMA	DELEGACIÓN	COLONIA	BENEFICIARIO		TOTAL POBLACIÓN OBJETIVO	PRESUPUESTO (Pesos con dos decimales)		
			TIPO	TOTAL		ORIGINAL	PROGRAMADO MODIFICADO	EJERCIDO
	IZTAPALAPA	ZARAGOZA INGENIERO		5				12,290.00
	MAGDALENA CONTRERAS	ATACASCO		13				32,090.00
	MAGDALENA CONTRERAS	ATACAXCO		21				54,990.00
	MAGDALENA CONTRERAS	ATLAXCO		1				2,126.00
	MAGDALENA CONTRERAS	BARRANCA SECA		133				332,290.00
	MAGDALENA CONTRERAS	BARROS SIERRA		92				235,590.00
	MAGDALENA CONTRERAS	CERRO DEL JUDIO		4				8,490.00
	MAGDALENA CONTRERAS	CRESENCIO JUAREZ CHAVIRA		30				67,090.00
	MAGDALENA CONTRERAS	CUAUHTEMOC		161				395,990.00
	MAGDALENA CONTRERAS	EL GAVILLERO		25				61,490.00
	MAGDALENA CONTRERAS	EL MAESTRO		3				9,090.00
	MAGDALENA CONTRERAS	EL OCOTAL		140				335,390.00
	MAGDALENA CONTRERAS	EL ROSAL		169				417,990.00
	MAGDALENA CONTRERAS	EL ROSAL ALTO		27				67,990.00
	MAGDALENA CONTRERAS	EL ROSAL BAJO		19				50,990.00
	MAGDALENA CONTRERAS	EL TANQUE		271				636,690.00
	MAGDALENA CONTRERAS	EL TORO		712				1,585,990.00
	MAGDALENA CONTRERAS	ERMITAÑO		106				246,990.00
	MAGDALENA CONTRERAS	HEROES DE PADIERNA		116				278,990.00
	MAGDALENA CONTRERAS	HUAYATLA		585				1,305,390.00
	MAGDALENA CONTRERAS	IXTLAHUALTONGO		10				24,690.00

CUADRO IV.16
PROSAP PROGRAMAS QUE OTORGAN SUBSIDIOS Y APOYOS A LA POBLACIÓN

UNIDAD RESPONSABLE / DENOMINACIÓN DEL PROGRAMA	DELEGACIÓN	COLONIA	BENEFICIARIO		TOTAL POBLACIÓN OBJETIVO	PRESUPUESTO (Pesos con dos decimales)		
			TIPO	TOTAL		ORIGINAL	PROGRAMADO MODIFICADO	EJERCIDO
	MAGDALENA CONTRERAS	LA CARBONERA		130				326,290.00
	MAGDALENA CONTRERAS	LA CONCEPCION		45				112,490.00
	MAGDALENA CONTRERAS	LA CRUZ		135				337,090.00
	MAGDALENA CONTRERAS	LA GUADALUPE		40				103,790.00
	MAGDALENA CONTRERAS	LA MAGDALENA CONTRERAS		79				202,890.00
	MAGDALENA CONTRERAS	LA MALINCHE		368				882,190.00
	MAGDALENA CONTRERAS	LAS CALLES		2				5,190.00
	MAGDALENA CONTRERAS	LAS CRUCES		250				612,890.00
	MAGDALENA CONTRERAS	LAS HUERTAS		14				33,990.00
	MAGDALENA CONTRERAS	LAS PALMAS		149				338,890.00
	MAGDALENA CONTRERAS	LOMAS DE SAN BERNABE		221				547,890.00
	MAGDALENA CONTRERAS	LOMAS DE SAN BERNABE		2				7,090.00
	MAGDALENA CONTRERAS	LOMAS DE SAN BERNABE AMPLIACION		103				243,290.00
	MAGDALENA CONTRERAS	LOMAS QUEBRADAS		104				262,690.00
	MAGDALENA CONTRERAS	LOS CAPULINES		1				3,990.00
	MAGDALENA CONTRERAS	LOS PADRES		204				475,490.00
	MAGDALENA CONTRERAS	PLAZUELA DEL PEDREGAL		9				22,690.00
	MAGDALENA CONTRERAS	POTRERILLO		114				288,190.00
	MAGDALENA CONTRERAS	POTRERILLO AMPLIACION		13				30,290.00
	MAGDALENA CONTRERAS	PROGRESO		19				45,090.00

CUADRO IV.16
PROSAP PROGRAMAS QUE OTORGAN SUBSIDIOS Y APOYOS A LA POBLACIÓN

UNIDAD RESPONSABLE / DENOMINACIÓN DEL PROGRAMA	DELEGACIÓN	COLONIA	BENEFICIARIO		TOTAL POBLACIÓN OBJETIVO	PRESUPUESTO (Pesos con dos decimales)		
			TIPO	TOTAL		ORIGINAL	PROGRAMADO MODIFICADO	EJERCIDO
	MAGDALENA CONTRERAS	PUEBLO NUEVO ALTO		205				466,890.00
	MAGDALENA CONTRERAS	PUEBLO NUEVO BAJO		40				103,090.00
	MAGDALENA CONTRERAS	PUENTE SIERRA		5				10,090.00
	MAGDALENA CONTRERAS	RANCHO PACHITA		6				17,590.00
	MAGDALENA CONTRERAS	RINCONADA TEXIMALOYA		1				2,790.00
	MAGDALENA CONTRERAS	SAN BARTOLO AMEYALCO		1				4,090.00
	MAGDALENA CONTRERAS	SAN BERNABE OCOTEPEC		363				876,690.00
	MAGDALENA CONTRERAS	SAN FRANCISCO		674				1,612,890.00
	MAGDALENA CONTRERAS	SAN JERONIMO ACULCO		118				307,890.00
	MAGDALENA CONTRERAS	SAN JERONIMO LIDICE		124				313,990.00
	MAGDALENA CONTRERAS	SAN NICOLAS CAZULCO		16				39,390.00
	MAGDALENA CONTRERAS	SAN NICOLAS TOTOLAPAN		391				940,990.00
	MAGDALENA CONTRERAS	SANTA TERESA		67				165,990.00
	MAGDALENA CONTRERAS	SUB-ESTACION		11				27,890.00
	MAGDALENA CONTRERAS	TIERRA COLORADA		102				248,590.00
	MAGDALENA CONTRERAS	TIERRA UNIDA		100				243,890.00
	MAGDALENA CONTRERAS	UNIDAD INDEPENDENCIA IMSS		118				303,890.00
	MAGDALENA CONTRERAS	VISTA HERMOSA		41				96,590.00
	MIGUEL HIDALGO	ADMINISTRACION CAMPO MILITAR 34		1				4,590.00
	MIGUEL HIDALGO	ADMINISTRACION ESCANDON 18		1				4,590.00

CUADRO IV.16
PROSAP PROGRAMAS QUE OTORGAN SUBSIDIOS Y APOYOS A LA POBLACIÓN

UNIDAD RESPONSABLE / DENOMINACIÓN DEL PROGRAMA	DELEGACIÓN	COLONIA	BENEFICIARIO		TOTAL POBLACIÓN OBJETIVO	PRESUPUESTO (Pesos con dos decimales)		
			TIPO	TOTAL		ORIGINAL	PROGRAMADO MODIFICADO	EJERCIDO
	MIGUEL HIDALGO	ADMINISTRACION PRADO NORTE LAS LOMAS 10		1				4,590.00
	MIGUEL HIDALGO	ADMINISTRACION TACUBA 17		6				16,590.00
	MIGUEL HIDALGO	AGRICULTURA		80				206,990.00
	MIGUEL HIDALGO	AHUEHUETES ANAHUAC		8				18,790.00
	MIGUEL HIDALGO	AMERICA		120				304,890.00
	MIGUEL HIDALGO	ANAHUAC		904				2,300,890.00
	MIGUEL HIDALGO	ANZURES		21				54,390.00
	MIGUEL HIDALGO	ARGENTINA ANTIGUA		274				686,090.00
	MIGUEL HIDALGO	ARGENTINA PONIENTE		129				337,190.00
	MIGUEL HIDALGO	BOSQUES DE CHAPULTEPEC		1				4,590.00
	MIGUEL HIDALGO	BOSQUES DE LAS LOMAS		11				28,990.00
	MIGUEL HIDALGO	CAMPO MILITAR UNO		10				26,790.00
	MIGUEL HIDALGO	CHAPULTEPEC MORALES		23				63,090.00
	MIGUEL HIDALGO	CINCO DE MAYO		108				280,390.00
	MIGUEL HIDALGO	COMPAÑIA DE LUZ Y FUERZA DEL CENTRO SA		19				48,790.00
	MIGUEL HIDALGO	CUAUHTEMOC PENSIL		13				33,590.00
	MIGUEL HIDALGO	DANIEL GARZA		260				669,390.00
	MIGUEL HIDALGO	DANIEL GARZA AMPLIACION		44				123,590.00
	MIGUEL HIDALGO	DEL BOSQUE		1				4,090.00
	MIGUEL HIDALGO	DEPORTIVA PENSIL		17				39,790.00
	MIGUEL HIDALGO	DIECISEIS DE SEPTIEMBRE		45				125,490.00
	MIGUEL HIDALGO	DIEZ DE ABRIL		9				25,590.00
	MIGUEL HIDALGO	DOS LAGOS		3				9,390.00
	MIGUEL HIDALGO	ESCANDON		297				812,090.00
	MIGUEL HIDALGO	FRANCISCO I MADERO		76				189,390.00
	MIGUEL HIDALGO	GRANADA		42				106,790.00
	MIGUEL HIDALGO	GRANADA AMPLIACION		8				24,090.00
	MIGUEL HIDALGO	GUARDIAS PRESIDENCIALES		11				33,090.00
	MIGUEL HIDALGO	HERMANOS SERDAN		1				5,090.00
	MIGUEL HIDALGO	HUICHAPAN		129				335,690.00
	MIGUEL HIDALGO	IGNACIO MANUEL ALTAMIRANO		7				20,090.00
	MIGUEL HIDALGO	IRRIGACION		31				86,790.00
	MIGUEL HIDALGO	JARDINES REFORMA		5				12,590.00
	MIGUEL HIDALGO	LAGO SUR		3				11,090.00
	MIGUEL HIDALGO	LEGARIA		61				138,790.00

CUADRO IV.16
PROSAP PROGRAMAS QUE OTORGAN SUBSIDIOS Y APOYOS A LA POBLACIÓN

UNIDAD RESPONSABLE / DENOMINACIÓN DEL PROGRAMA	DELEGACIÓN	COLONIA	BENEFICIARIO		TOTAL POBLACIÓN OBJETIVO	PRESUPUESTO (Pesos con dos decimales)		
			TIPO	TOTAL		ORIGINAL	PROGRAMADO MODIFICADO	EJERCIDO
	MIGUEL HIDALGO	LOMA HERMOSA		50				135,890.00
	MIGUEL HIDALGO	LOMAS ALTAS		6				20,590.00
	MIGUEL HIDALGO	LOMAS BARRILACO SECCION VERTIENTES		3				9,590.00
	MIGUEL HIDALGO	LOMAS DE BEZARES		5				14,090.00
	MIGUEL HIDALGO	LOMAS DE CHAPULTEPEC		60				166,290.00
	MIGUEL HIDALGO	LOMAS DE REFORMA		1				4,090.00
	MIGUEL HIDALGO	LOMAS DE SOTELO		102				272,690.00
	MIGUEL HIDALGO	LOMAS VIRREYES		6				17,090.00
	MIGUEL HIDALGO	MANUEL AVILA CAMACHO		2				7,590.00
	MIGUEL HIDALGO	MEXICO NUEVO		92				220,290.00
	MIGUEL HIDALGO	MEXICO TACUBA		1				4,590.00
	MIGUEL HIDALGO	MOLINO DEL REY		1				3,390.00
	MIGUEL HIDALGO	MORALES LOS		2				9,090.00
	MIGUEL HIDALGO	NEXTITLA		8				25,590.00
	MIGUEL HIDALGO	NUEVA ANZURES		2				5,090.00
	MIGUEL HIDALGO	NUEVA ARGENTINA		56				154,590.00
	MIGUEL HIDALGO	OBSERVATORIO		262				741,990.00
	MIGUEL HIDALGO	PALMAS POLANCO		10				25,090.00
	MIGUEL HIDALGO	PALMITAS		1				4,090.00
	MIGUEL HIDALGO	PAPALOTE MUSEO DEL NIÑO		1				4,090.00
	MIGUEL HIDALGO	PENSIL		85				219,390.00
	MIGUEL HIDALGO	PENSIL NORTE		484				1,186,590.00
	MIGUEL HIDALGO	PENSIL SUR		30				68,690.00
	MIGUEL HIDALGO	PEREZ DE ALBA VENTURA		41				107,790.00
	MIGUEL HIDALGO	PLUTARCO ELIAS CALLES		33				84,290.00
	MIGUEL HIDALGO	POLANCO CHAPULTEPEC		27				65,390.00
	MIGUEL HIDALGO	POLANCO REFORMA		10				30,090.00
	MIGUEL HIDALGO	POPO		44				119,990.00
	MIGUEL HIDALGO	POPO AMPLIACION		3				7,590.00
	MIGUEL HIDALGO	POPOTLA		330				872,290.00
	MIGUEL HIDALGO	PUEBLA		2				7,090.00
	MIGUEL HIDALGO	REFORMA PENSIL		3				9,090.00
	MIGUEL HIDALGO	REFORMA SOCIAL		93				243,790.00
	MIGUEL HIDALGO	RESIDENCIAL MILITAR		17				48,090.00
	MIGUEL HIDALGO	RINCON DEL BOSQUE		2				5,090.00
	MIGUEL HIDALGO	SAN DIEGO OCOYOACAC		39				95,290.00

CUADRO IV.16
PROSAP PROGRAMAS QUE OTORGAN SUBSIDIOS Y APOYOS A LA POBLACIÓN

UNIDAD RESPONSABLE / DENOMINACIÓN DEL PROGRAMA	DELEGACIÓN	COLONIA	BENEFICIARIO		TOTAL POBLACIÓN OBJETIVO	PRESUPUESTO (Pesos con dos decimales)		
			TIPO	TOTAL		ORIGINAL	PROGRAMADO MODIFICADO	EJERCIDO
	MIGUEL HIDALGO	SAN JOAQUIN		30				81,390.00
	MIGUEL HIDALGO	SAN JUANICO		3				9,590.00
	MIGUEL HIDALGO	SAN LORENZO TLALTENANGO		26				69,790.00
	MIGUEL HIDALGO	SAN MIGUEL CHAPULTEPEC		130				348,590.00
	MIGUEL HIDALGO	SANTO TOMAS		96				238,990.00
	MIGUEL HIDALGO	SECRETARIA DE LA DEFENSA NACIONAL		1				4,090.00
	MIGUEL HIDALGO	TACUBA		279				717,190.00
	MIGUEL HIDALGO	TACUBAYA		188				503,990.00
	MIGUEL HIDALGO	TLAXPANA		159				406,890.00
	MIGUEL HIDALGO	TORREBLANCA		158				415,990.00
	MIGUEL HIDALGO	TORREBLANCA AMPLIACION		21				50,190.00
	MIGUEL HIDALGO	UN HOGAR PARA NOSOTROS		286				693,990.00
	MIGUEL HIDALGO	UNIDAD LEGARIA IMSS		3				9,590.00
	MIGUEL HIDALGO	VERONICA ANZURES		28				82,290.00
	MIGUEL HIDALGO	ZONA HABITACIONAL MILITAR		6				17,090.00
	MILPA ALTA			147				365,890.00
	MILPA ALTA	BARRIO DE LOS ANGELES		19				50,790.00
	MILPA ALTA	ADMINISTRACION MILPA ALTA 87		3				9,590.00
	MILPA ALTA	BARRIO SAN MATEO		53				143,090.00
	MILPA ALTA	CRUZTITLA		323				815,890.00
	MILPA ALTA	DELEGACION POLITICA MILPA ALTA		1				2,233.00
	MILPA ALTA	LA CONCEPCION		259				645,590.00
	MILPA ALTA	LA LUZ		13				37,090.00
	MILPA ALTA	NUCHTLA		122				314,190.00
	MILPA ALTA	PUEBLO SAN LORENZO TLACOYUCAN		30				77,590.00
	MILPA ALTA	SAN AGUSTIN		12				29,390.00
	MILPA ALTA	SAN AGUSTIN OHTENCO		26				66,090.00
	MILPA ALTA	SAN ANTONIO TECOMITL		548				1,419,590.00
	MILPA ALTA	SAN BARTOLOME XICOMULCO		173				440,290.00
	MILPA ALTA	SAN FRANCISCO TECOXPA		107				294,190.00
	MILPA ALTA	SAN JERONIMO MIACATLAN		89				238,690.00
	MILPA ALTA	SAN JUAN TEPENAHUAC		61				158,190.00
	MILPA ALTA	SAN LORENZO TLACOYUCAN		103				258,790.00
	MILPA ALTA	SAN MARCOS		2				7,090.00

CUADRO IV.16
PROSAP PROGRAMAS QUE OTORGAN SUBSIDIOS Y APOYOS A LA POBLACIÓN

UNIDAD RESPONSABLE / DENOMINACIÓN DEL PROGRAMA	DELEGACIÓN	COLONIA	BENEFICIARIO		TOTAL POBLACIÓN OBJETIVO	PRESUPUESTO (Pesos con dos decimales)		
			TIPO	TOTAL		ORIGINAL	PROGRAMADO MODIFICADO	EJERCIDO
	MILPA ALTA	SAN MIGUEL		5				12,790.00
	MILPA ALTA	SAN PABLO OZTOTEPEC		882				2,174,767.00
	MILPA ALTA	SAN PEDRO ATOCPAN		219				556,390.00
	MILPA ALTA	SAN SALVADOR CUAUHTENCO		476				1,164,590.00
	MILPA ALTA	SANTA ANA TLACOTENCO		426				1,036,490.00
	MILPA ALTA	SANTA ANA TLACOTENCO 2A SECCION		1				2,790.00
	MILPA ALTA	SANTA ANA TLACOTENCO 4A SECCION		15				41,090.00
	MILPA ALTA	SANTA CRUZ		43				115,190.00
	MILPA ALTA	SANTA CRUZ AMPLIACION		2				7,090.00
	MILPA ALTA	SANTA MARTHA		102				287,990.00
	MILPA ALTA	TECAXTITLA		14				36,990.00
	MILPA ALTA	TENANTITLA		5				14,290.00
	MILPA ALTA	TLACHIULTEPEC		6				9,790.00
	MILPA ALTA	TLACPAC		44				108,190.00
	MILPA ALTA	TULA		16				40,190.00
	MILPA ALTA	VILLA MILPA ALTA		180				387,290.00
	MILPA ALTA	XALTIPAC		1				4,090.00
	MILPA ALTA	XOCHITEPEC		34				88,790.00
	SIN DELEGACION	SIN COLONIA		480				1,092,690.00
	TLAHUAC	ADMINISTRACION LA NOPALERA 140		6				12,190.00
	TLAHUAC	ADMINISTRACION MIXQUIC 153		2				7,090.00
	TLAHUAC	ADMINISTRACION TLAHUAC 83		1				4,590.00
	TLAHUAC	AGRICOLA METROPOLITANA		287				678,690.00
	TLAHUAC	AMPLIACION LA CONCHITA		4				10,090.00
	TLAHUAC	AMPLIACION LOS OLIVOS		54				137,690.00
	TLAHUAC	AMPLIACION MIGUEL HIDALGO		16				44,690.00
	TLAHUAC	APOLOCALCO		1				4,590.00
	TLAHUAC	ARBOLEDAS		46				124,190.00
	TLAHUAC	ATOTOLCO CHINANCO		11				31,090.00
	TLAHUAC	AURORITA		4				11,990.00
	TLAHUAC	BARRIO LA SOLEDAD		13				31,090.00
	TLAHUAC	BARRIO SAN AGUSTIN MIXQUIC		9				21,690.00
	TLAHUAC	BARRIO SANTA ANA PONIENTE II		17				41,790.00
	TLAHUAC	BARRIO SANTA CRUZ MIXQUIC		32				85,390.00

CUADRO IV.16
PROSAP PROGRAMAS QUE OTORGAN SUBSIDIOS Y APOYOS A LA POBLACIÓN

UNIDAD RESPONSABLE / DENOMINACIÓN DEL PROGRAMA	DELEGACIÓN	COLONIA	BENEFICIARIO		TOTAL POBLACIÓN OBJETIVO	PRESUPUESTO (Pesos con dos decimales)		
			TIPO	TOTAL		ORIGINAL	PROGRAMADO MODIFICADO	EJERCIDO
	TLAHUAC	CONCEPCION		3				7,590.00
	TLAHUAC	CRISTO REY		4				13,090.00
	TLAHUAC	CUITLAHUAC		24				68,890.00
	TLAHUAC	DEL CARMEN		67				171,390.00
	TLAHUAC	DEL LLANO		21				46,990.00
	TLAHUAC	DEL MAR		638				1,552,190.00
	TLAHUAC	EL ROSARIO		24				62,390.00
	TLAHUAC	EL ROSARIO EL ALTO		33				79,790.00
	TLAHUAC	EL ROSARIO EL BAJO		44				124,890.00
	TLAHUAC	EL TRIANGULO		25				61,090.00
	TLAHUAC	EMILIANO ZAPATA		12				31,990.00
	TLAHUAC	EMILIANO ZAPATA 1A SECCION		58				142,390.00
	TLAHUAC	EMILIANO ZAPATA 2A SECCION		17				44,490.00
	TLAHUAC	FRANCIA		25				66,090.00
	TLAHUAC	FRANCISCO VILLA		27				67,490.00
	TLAHUAC	GRANJAS CABRERA		76				194,490.00
	TLAHUAC	GRANJAS SAN JERONIMO		2				6,590.00
	TLAHUAC	GUADALUPE		75				178,590.00
	TLAHUAC	GUADALUPE TLALTENCO		107				281,490.00
	TLAHUAC	GUADALUPE YECAHUIZOTL		22				64,090.00
	TLAHUAC	JAIME TORRES BODET		188				485,790.00
	TLAHUAC	JARDINES DEL LLANO		27				73,990.00
	TLAHUAC	JOSE LOPEZ PORTILLO		58				159,390.00
	TLAHUAC	JOSE LOPEZ PORTILLO AMPLIACION		20				49,390.00
	TLAHUAC	LA ASUNCION		136				333,790.00
	TLAHUAC	LA AURORITA		26				61,790.00
	TLAHUAC	LA CONCEPCION		3				6,790.00
	TLAHUAC	LA CONCHITA		311				742,590.00
	TLAHUAC	LA CONCHITA TETELCO		6				20,690.00
	TLAHUAC	LA CONCHITA ZAPOTITLAN		397				989,590.00
	TLAHUAC	LA DRAGA		66				160,490.00
	TLAHUAC	LA ESTACION		334				791,890.00
	TLAHUAC	LA HABANA		128				320,790.00
	TLAHUAC	LA LOMA		14				35,290.00
	TLAHUAC	LA LUPITA		29				70,790.00
	TLAHUAC	LA MAGDALENA		41				98,090.00

CUADRO IV.16
PROSAP PROGRAMAS QUE OTORGAN SUBSIDIOS Y APOYOS A LA POBLACIÓN

UNIDAD RESPONSABLE / DENOMINACIÓN DEL PROGRAMA	DELEGACIÓN	COLONIA	BENEFICIARIO		TOTAL POBLACIÓN OBJETIVO	PRESUPUESTO (Pesos con dos decimales)		
			TIPO	TOTAL		ORIGINAL	PROGRAMADO MODIFICADO	EJERCIDO
	TLAHUAC	LA NOPALERA		294				737,190.00
	TLAHUAC	LA POBLANITA		4				16,190.00
	TLAHUAC	LA TURBA		81				183,390.00
	TLAHUAC	LAS ARBOLEDAS		225				600,990.00
	TLAHUAC	LAS PUERTAS		58				153,190.00
	TLAHUAC	LOS OLIVOS		453				1,147,790.00
	TLAHUAC	LOS OLIVOS AMPLIACION		20				51,190.00
	TLAHUAC	LOS REYES		91				215,090.00
	TLAHUAC	LOS REYES MIXQUIC		37				91,190.00
	TLAHUAC	MIGUEL HIDALGO		817				2,079,572.00
	TLAHUAC	MORELOS		1				4,590.00
	TLAHUAC	OJO DE AGUA		57				144,190.00
	TLAHUAC	PARAJE TEMPILULLI		4				8,590.00
	TLAHUAC	PEÑA ALTA		93				226,490.00
	TLAHUAC	PIRULES		1				4,090.00
	TLAHUAC	POTRERO DEL LLANO		2				7,590.00
	TLAHUAC	PUEBLO SAN ANDRES MIXQUIC		10				22,390.00
	TLAHUAC	QUIAHUATLA		147				347,990.00
	TLAHUAC	SAN AGUSTIN MIXQUIC		16				48,290.00
	TLAHUAC	SAN ANDRES		41				99,690.00
	TLAHUAC	SAN ANDRES MIXQUIC		133				336,490.00
	TLAHUAC	SAN BARTOLO MIXQUIC		46				115,090.00
	TLAHUAC	SAN FELIPE DE JESUS		2				4,590.00
	TLAHUAC	SAN FRANCISCO TLALTENCO		254				641,690.00
	TLAHUAC	SAN JOSE		211				543,190.00
	TLAHUAC	SAN JUAN IXTAYOPAN		345				831,490.00
	TLAHUAC	SAN JUAN TLAHUAC		22				49,290.00
	TLAHUAC	SAN MATEO		170				438,190.00
	TLAHUAC	SAN MIGUEL		13				36,790.00
	TLAHUAC	SAN MIGUEL MIXQUIC		85				209,290.00
	TLAHUAC	SAN NICOLAS TETELCO		127				337,790.00
	TLAHUAC	SAN NICOLAS TOLENTINO		25				56,190.00
	TLAHUAC	SANTA ANA		76				161,390.00
	TLAHUAC	SANTA ANA PONIENTE		26				67,390.00
	TLAHUAC	SANTA ANA ZAPOTITLAN		249				649,190.00
	TLAHUAC	SANTA CATARINA		26				73,590.00
	TLAHUAC	SANTA CATARINA AMPLIACION		2				5,790.00

CUADRO IV.16
PROSAP PROGRAMAS QUE OTORGAN SUBSIDIOS Y APOYOS A LA POBLACIÓN

UNIDAD RESPONSABLE / DENOMINACIÓN DEL PROGRAMA	DELEGACIÓN	COLONIA	BENEFICIARIO		TOTAL POBLACIÓN OBJETIVO	PRESUPUESTO (Pesos con dos decimales)		
			TIPO	TOTAL		ORIGINAL	PROGRAMADO MODIFICADO	EJERCIDO
	TLAHUAC	SANTA CATARINA YECAHUIZOTL		143				329,990.00
	TLAHUAC	SANTA CECILIA		183				443,790.00
	TLAHUAC	SANTA CRUZ		19				52,890.00
	TLAHUAC	SANTIAGO ZAPOTITLAN		204				513,990.00
	TLAHUAC	SELENE		942				2,186,290.00
	TLAHUAC	SELENE AMPLIACION		516				1,228,790.00
	TLAHUAC	TEMPILULI		6				16,290.00
	TLAHUAC	TEZONTITLA		3				4,590.00
	TLAHUAC	TIERRA BLANCA		29				66,090.00
	TLAHUAC	TIERRA Y LIBERTAD		38				100,390.00
	TLAHUAC	TLAHUAC CENTRO		11				26,090.00
	TLAHUAC	TLALNEPANTLA		1				2,790.00
	TLAHUAC	TRES DE MAYO		6				16,690.00
	TLAHUAC	UNIDAD HABITACIONAL VILLA DE LOS TRABAJADORES		12				29,290.00
	TLAHUAC	VILLA CENTROAMERICANA Y DEL CARIBE		126				327,290.00
	TLAHUAC	VILLA TLATEMPA		8				21,090.00
	TLAHUAC	VILLAS TRABAJADORES DEL GOBIERNO DEL DISTRITO FEDERAL		70				181,990.00
	TLAHUAC	ZACATENCO		25				51,990.00
	TLAHUAC	ZAPOTITLA		464				1,104,290.00
	TLAHUAC	ZAPOTITLAN		19				52,190.00
	TLAHUAC	ZOMPANTITLA		3				7,690.00
	TLALPAN	ACTOPAN		1				4,590.00
	TLALPAN	ADMINISTRACION SAN PEDRO MARTIR 66 EXCLUSIVA		18				50,590.00
	TLALPAN	ADMINISTRACION TLALPAN 22		3				9,090.00
	TLALPAN	ADMINISTRACION TORRES DE PADIERNA 149		7				13,190.00
	TLALPAN	ADMINISTRACION VILLA COAPA 86		2				6,590.00
	TLALPAN	AMINCO		6				10,290.00
	TLALPAN	AMPLIACION PLAN DE AYALA		11				26,890.00
	TLALPAN	AMPLIACION LA VENTA		7				18,290.00
	TLALPAN	AMPLIACION ORIENTE		3				7,090.00

CUADRO IV.16
PROSAP PROGRAMAS QUE OTORGAN SUBSIDIOS Y APOYOS A LA POBLACIÓN

UNIDAD RESPONSABLE / DENOMINACIÓN DEL PROGRAMA	DELEGACIÓN	COLONIA	BENEFICIARIO		TOTAL POBLACIÓN OBJETIVO	PRESUPUESTO (Pesos con dos decimales)		
			TIPO	TOTAL		ORIGINAL	PROGRAMADO MODIFICADO	EJERCIDO
	TLALPAN	AMPLIACION TEPEXIMILPA		69				174,590.00
	TLALPAN	AMSA		58				141,990.00
	TLALPAN	ARBOLEDAS DEL SUR		109				282,690.00
	TLALPAN	ARENAL DE GUADALUPE		7				21,090.00
	TLALPAN	ARENAL TEPEPAN		8				19,590.00
	TLALPAN	ATOCPA		18				40,990.00
	TLALPAN	BARRIO NIÑO DE JESUS		16				42,790.00
	TLALPAN	BELISARIO DOMINGUEZ		17				47,890.00
	TLALPAN	BELISARIO DOMINGUEZ SECCION XVI		52				130,190.00
	TLALPAN	BELVEDERE		121				298,890.00
	TLALPAN	BELVEDERE DE ESLAVA		34				86,290.00
	TLALPAN	BOSQUES DE TEPEXIMILPA		6				16,590.00
	TLALPAN	BOSQUES DEL PEDREGAL		182				451,490.00
	TLALPAN	CAMISETAS		14				34,490.00
	TLALPAN	CANTERA		2				6,590.00
	TLALPAN	CANTERA PUENTE DE PIEDRA		146				364,090.00
	TLALPAN	CHICHICASPATL		24				48,190.00
	TLALPAN	CHIMALCOYOTL		82				220,590.00
	TLALPAN	CHIMALI RESIDENCIAL		14				34,990.00
	TLALPAN	CHIMILLI		64				155,190.00
	TLALPAN	CLUB DE GOLF MEXICO		25				76,690.00
	TLALPAN	COAPA		3				7,790.00
	TLALPAN	COLINAS DEL BOSQUE		2				7,190.00
	TLALPAN	CORRALES		3				9,090.00
	TLALPAN	CRUZ DEL FAROL		95				243,690.00
	TLALPAN	CUCHILLA DE PADIERNA		101				266,590.00
	TLALPAN	CUCHILLA LOMA BONITA		3				8,090.00
	TLALPAN	CUEVITAS DE CURAMAGUEY		30				71,790.00
	TLALPAN	CULTURA MAYA		73				183,990.00
	TLALPAN	CUMBRES DE TEPETONGO		33				88,490.00
	TLALPAN	DIAMANTE		14				40,490.00
	TLALPAN	DOS DE OCTUBRE		156				354,190.00
	TLALPAN	EJIDOS		39				100,690.00
	TLALPAN	EJIDOS DE PADIERNA		14				35,890.00
	TLALPAN	EJIDOS DEL PEDREGAL		3				9,590.00
	TLALPAN	EJIDOS SAN PEDRO MARTIR		38				111,090.00

CUADRO IV.16
PROSAP PROGRAMAS QUE OTORGAN SUBSIDIOS Y APOYOS A LA POBLACIÓN

UNIDAD RESPONSABLE / DENOMINACIÓN DEL PROGRAMA	DELEGACIÓN	COLONIA	BENEFICIARIO		TOTAL POBLACIÓN OBJETIVO	PRESUPUESTO (Pesos con dos decimales)		
			TIPO	TOTAL		ORIGINAL	PROGRAMADO MODIFICADO	EJERCIDO
	TLALPAN	EL CANTIL		2				6,090.00
	TLALPAN	EL CAPULIN		17				43,190.00
	TLALPAN	EL CHARCO		1				5,090.00
	TLALPAN	EL CONVENTO		38				92,990.00
	TLALPAN	EL DIVISADERO		13				32,690.00
	TLALPAN	EL METRO		2				7,590.00
	TLALPAN	EL MIRADOR		110				285,090.00
	TLALPAN	EL MIRADOR 2A SECCION		10				21,890.00
	TLALPAN	EL MIRADOR 3A SECCION		16				35,890.00
	TLALPAN	EL PEDREGAL		43				79,890.00
	TLALPAN	EL TRUENITO		56				139,390.00
	TLALPAN	ESTRELLA MORA		3				8,090.00
	TLALPAN	EX-EJIDO DE HUIPULCO		97				237,390.00
	TLALPAN	EXHACIENDA COAPA		359				1,001,490.00
	TLALPAN	EX-HACIENDA SAN JUAN DE DIOS		17				47,290.00
	TLALPAN	FLORESTA COYOACAN		15				48,690.00
	TLALPAN	FRESNOS		6				12,690.00
	TLALPAN	FUENTES BROTANTES FOVISSSTE		75				196,390.00
	TLALPAN	FUENTES BROTANTES PARQUE NACIONAL		77				224,490.00
	TLALPAN	FUENTES DE TEPEPAN		138				374,790.00
	TLALPAN	FUENTES DEL PEDREGAL		64				179,190.00
	TLALPAN	FUERZA ARMADA DE MEXICO		6				18,090.00
	TLALPAN	GABRIEL RAMOS MILLAN		5				16,090.00
	TLALPAN	GRANJAS COAPA		145				389,890.00
	TLALPAN	GUADALUPANA		16				39,290.00
	TLALPAN	GUADALUPE		39				106,790.00
	TLALPAN	GUADALUPE TLALPAN		1				4,090.00
	TLALPAN	GUADALUPITA ó GUADALUPE		1				3,090.00
	TLALPAN	H COLEGIO MILITAR NIÑOS HEROES DE CHAPULTEPEC		10				29,790.00
	TLALPAN	HACIENDA DE SAN JUAN		3				10,590.00
	TLALPAN	HACIENDA DE SAN JUAN DE TLALPAN 2A SECCION		7				17,090.00
	TLALPAN	HEROES DE PADIERNA		368				999,190.00
	TLALPAN	HEROES DE 1910		3				9,090.00

CUADRO IV.16
PROSAP PROGRAMAS QUE OTORGAN SUBSIDIOS Y APOYOS A LA POBLACIÓN

UNIDAD RESPONSABLE / DENOMINACIÓN DEL PROGRAMA	DELEGACIÓN	COLONIA	BENEFICIARIO		TOTAL POBLACIÓN OBJETIVO	PRESUPUESTO (Pesos con dos decimales)		
			TIPO	TOTAL		ORIGINAL	PROGRAMADO MODIFICADO	EJERCIDO
	TLALPAN	ISIDRO FABELA		475				1,208,890.00
	TLALPAN	ISIDRO FABELA AMPLIACION SECCION CANTIL		1				4,090.00
	TLALPAN	ISSFAM		13				42,590.00
	TLALPAN	JARDINES DE SAN JUAN AJUSCO		92				205,490.00
	TLALPAN	JARDINES DE XITLE		9				22,890.00
	TLALPAN	JARDINES EN LA MONTAÑA		18				44,190.00
	TLALPAN	JOSE LOPEZ PORTILLO		32				83,090.00
	TLALPAN	JOSE LOPEZ PORTILLO AMPLIACION		15				36,090.00
	TLALPAN	JUVENTUD UNIDA		28				86,490.00
	TLALPAN	LA CIMA		25				58,790.00
	TLALPAN	LA FAMA		32				87,690.00
	TLALPAN	LA FAMA BARRIO		73				176,790.00
	TLALPAN	LA JOYA		68				200,890.00
	TLALPAN	LA LONJA		45				118,990.00
	TLALPAN	LA MAGUEYERA		17				40,290.00
	TLALPAN	LA MESA		8				21,290.00
	TLALPAN	LA MESA LOS HORNOS		135				320,590.00
	TLALPAN	LA NOPALERA		1				4,090.00
	TLALPAN	LA PALMA		31				87,790.00
	TLALPAN	LA PRIMAVERA		109				283,490.00
	TLALPAN	LA TORTUGA TEPEPAN		1				4,090.00
	TLALPAN	LA TORTUGA XOLALPA		4				7,690.00
	TLALPAN	LAS FLORES		20				53,390.00
	TLALPAN	LAS HADAS		26				79,190.00
	TLALPAN	LOMAS ALTAS DE PADIERNA SUR		88				214,690.00
	TLALPAN	LOMAS DE CUILOTEPEC		51				130,590.00
	TLALPAN	LOMAS DE PADIERNA		403				1,017,590.00
	TLALPAN	LOMAS DE PADIERNA SUR		37				80,690.00
	TLALPAN	LOMAS DE TEXCALATLACO		7				20,190.00
	TLALPAN	LOMAS DEL PEDREGAL		31				77,990.00
	TLALPAN	LOMAS HIDALGO		49				131,690.00
	TLALPAN	LOS ANGELES		4				12,090.00
	TLALPAN	LOS ENCINOS		63				162,890.00
	TLALPAN	LOS HORNOS		13				31,390.00
	TLALPAN	LOS VOLCANES		129				356,890.00

CUADRO IV.16
PROSAP PROGRAMAS QUE OTORGAN SUBSIDIOS Y APOYOS A LA POBLACIÓN

UNIDAD RESPONSABLE / DENOMINACIÓN DEL PROGRAMA	DELEGACIÓN	COLONIA	BENEFICIARIO		TOTAL POBLACIÓN OBJETIVO	PRESUPUESTO (Pesos con dos decimales)		
			TIPO	TOTAL		ORIGINAL	PROGRAMADO MODIFICADO	EJERCIDO
	TLALPAN	MAGDALENA PETLACALCO		117				279,090.00
	TLALPAN	MAGISTERIAL		12				35,490.00
	TLALPAN	MARIA ESTHER ZUNO DE ECHEVERRIA		25				56,790.00
	TLALPAN	MIGUEL HIDALGO		406				1,081,790.00
	TLALPAN	MIGUEL HIDALGO AMPLIACION		1,073				2,865,357.00
	TLALPAN	MIGUEL HIDALGO 2A SECCION AMPLIACION		373				932,490.00
	TLALPAN	MIGUEL HIDALGO 3A SECCION AMPLIACION		10				26,590.00
	TLALPAN	MIGUEL HIDALGO 4A SECCION AMPLIACION		47				119,090.00
	TLALPAN	MIRADOR DEL VALLE		32				88,590.00
	TLALPAN	MIRADOR 1		89				238,290.00
	TLALPAN	MIRADOR 2		74				176,990.00
	TLALPAN	MISIONES TLALPAN		14				35,390.00
	TLALPAN	MOVIMIENTO ORGANIZADO		7				22,590.00
	TLALPAN	NARCISO MENDOZA VILLA COAPA		25				64,490.00
	TLALPAN	NUEVA ORIENTAL COAPA		35				102,590.00
	TLALPAN	NUEVO RENACIMIENTO DE AXALCO		44				122,690.00
	TLALPAN	PARAJE LA JOYITA		3				6,690.00
	TLALPAN	PARAJE TETENCO		3				9,090.00
	TLALPAN	PARAJE 38		90				230,590.00
	TLALPAN	PARQUES DEL PEDREGAL		2				5,290.00
	TLALPAN	PARRES		8				17,890.00
	TLALPAN	PARRES EL GUARDA		26				58,890.00
	TLALPAN	PASEOS DE MENDOZA		14				37,290.00
	TLALPAN	PEDREGAL CHICHICASPATL		6				14,290.00
	TLALPAN	PEDREGAL DE LAS AGUILAS		51				139,590.00
	TLALPAN	PEDREGAL DE SAN NICOLAS		1,034				2,597,090.00
	TLALPAN	PEDREGAL DE SAN NICOLAS 1A SECCION		36				79,990.00
	TLALPAN	PEDREGAL DE SAN NICOLAS 2A SECCION		30				64,990.00
	TLALPAN	PEDREGAL DE SAN NICOLAS 3A SECCION		57				148,690.00

CUADRO IV.16
PROSAP PROGRAMAS QUE OTORGAN SUBSIDIOS Y APOYOS A LA POBLACIÓN

UNIDAD RESPONSABLE / DENOMINACIÓN DEL PROGRAMA	DELEGACIÓN	COLONIA	BENEFICIARIO		TOTAL POBLACIÓN OBJETIVO	PRESUPUESTO (Pesos con dos decimales)		
			TIPO	TOTAL		ORIGINAL	PROGRAMADO MODIFICADO	EJERCIDO
	TLALPAN	PEDREGAL DE SAN NICOLAS 4A SECCION		72				168,490.00
	TLALPAN	PEDREGAL DE TOPILEJO		3				9,090.00
	TLALPAN	PEDREGAL DEL LAGO		4				13,590.00
	TLALPAN	PEDREGAL SANTA URSULA XITLA		122				304,390.00
	TLALPAN	PEMEX		4				12,590.00
	TLALPAN	PEÑA POBRE		30				79,990.00
	TLALPAN	PLAN DE AYALA 1A Y 2A SECCION		25				65,090.00
	TLALPAN	POPULAR SANTA TERESA		164				411,090.00
	TLALPAN	PRADO COAPA 1A SECCION		18				51,090.00
	TLALPAN	PRADO COAPA 2A SECCION		18				62,090.00
	TLALPAN	PRADO COAPA 3A SECCION		3				10,590.00
	TLALPAN	PROGRESO DE TLALPAN		24				55,290.00
	TLALPAN	PUEBLO QUIETO		30				79,290.00
	TLALPAN	RANCHO VIEJO		1				4,590.00
	TLALPAN	REINO AVENTURA PARQUE		6				19,590.00
	TLALPAN	RESIDENCIAL ACOXPA		4				11,090.00
	TLALPAN	RESIDENCIAL HACIENDA COAPA		5				8,890.00
	TLALPAN	RESIDENCIAL MIRAMONTES		3				7,790.00
	TLALPAN	RESIDENCIAL VILLA COAPA		130				333,990.00
	TLALPAN	RESIDENCIAL VILLA PRADO COAPA		1				2,233.00
	TLALPAN	RINCON DE SAN JUAN		1				3,390.00
	TLALPAN	RINCONADA COAPA 1A SECCION		118				320,790.00
	TLALPAN	RINCONADA COAPA 2A SECCION		7				18,090.00
	TLALPAN	ROMULO SANCHEZ MIRELES		15				43,690.00
	TLALPAN	SAN ANDRES TOTOLTEPEC		655				1,671,590.00
	TLALPAN	SAN BARTOLO EL CHICO		53				144,990.00
	TLALPAN	SAN BUENAVENTURA		1				4,090.00
	TLALPAN	SAN FERNANDO		6				14,290.00
	TLALPAN	SAN JUAN TEPEXIMILPA		36				101,190.00
	TLALPAN	SAN JUAN TEPEXIMILPA AMPLIACION		62				159,790.00
	TLALPAN	SAN LORENZO HUIPULCO		121				325,490.00

CUADRO IV.16
PROSAP PROGRAMAS QUE OTORGAN SUBSIDIOS Y APOYOS A LA POBLACIÓN

UNIDAD RESPONSABLE / DENOMINACIÓN DEL PROGRAMA	DELEGACIÓN	COLONIA	BENEFICIARIO		TOTAL POBLACIÓN OBJETIVO	PRESUPUESTO (Pesos con dos decimales)		
			TIPO	TOTAL		ORIGINAL	PROGRAMADO MODIFICADO	EJERCIDO
	TLALPAN	SAN MIGUEL AJUSCO		396				979,990.00
	TLALPAN	SAN MIGUEL TEHUIZCON		12				30,090.00
	TLALPAN	SAN MIGUEL TOPILEJO		945				2,299,590.00
	TLALPAN	SAN MIGUEL XICALCO		260				670,590.00
	TLALPAN	SAN NICOLAS II		32				72,990.00
	TLALPAN	SAN NICOLAS TOTOLAPAN		10				28,090.00
	TLALPAN	SAN NICOLAS 2		54				129,290.00
	TLALPAN	SAN PEDRO APOSTOL		27				72,890.00
	TLALPAN	SAN PEDRO MARTIR		809				2,034,175.00
	TLALPAN	SAN PEDRO MARTIR FOVISSSTE		4				9,890.00
	TLALPAN	SANTA URSULA XITLA		141				407,590.00
	TLALPAN	SANTISIMA TRINIDAD		32				83,490.00
	TLALPAN	SANTO TOMAS AJUSCO		289				716,490.00
	TLALPAN	SAUZALES CEBADALES		1				6,090.00
	TLALPAN	SECCION XVI		51				146,290.00
	TLALPAN	SECTOR 17		78				194,990.00
	TLALPAN	TECORRAL		7				16,090.00
	TLALPAN	TENORIOS FOVISSSTE		2				3,290.00
	TLALPAN	TENORIOS INFONAVIT		1				4,090.00
	TLALPAN	TENORIOS 1		3				8,290.00
	TLALPAN	TENORIOS 2		1				2,290.00
	TLALPAN	TEPEPAN		7				20,090.00
	TLALPAN	TEPETLICA		26				68,590.00
	TLALPAN	TEPETONGO		42				104,990.00
	TLALPAN	TEPEXIMILPA		14				36,090.00
	TLALPAN	TEPEXIMILPA AMPLIACION		4				12,790.00
	TLALPAN	TEXCALTENCO		9				32,590.00
	TLALPAN	TEZONTITLA		12				27,790.00
	TLALPAN	TLALCOLIGIA		191				489,390.00
	TLALPAN	TLALMILLE		71				178,790.00
	TLALPAN	TLALPAN		28				78,890.00
	TLALPAN	TLALPAN CENTRO		117				311,990.00
	TLALPAN	TLALPUENTE		8				21,590.00
	TLALPAN	TLAXCALTENGO LA MESA		4				10,790.00
	TLALPAN	TORIELLO GUERRA		540				1,240,390.00
	TLALPAN	TORRES DE PADIERNA		184				447,690.00
	TLALPAN	TORRES TLALPAN FOVISSSTE		4				13,590.00

CUADRO IV.16
PROSAP PROGRAMAS QUE OTORGAN SUBSIDIOS Y APOYOS A LA POBLACIÓN

UNIDAD RESPONSABLE / DENOMINACIÓN DEL PROGRAMA	DELEGACIÓN	COLONIA	BENEFICIARIO		TOTAL POBLACIÓN OBJETIVO	PRESUPUESTO (Pesos con dos decimales)		
			TIPO	TOTAL		ORIGINAL	PROGRAMADO MODIFICADO	EJERCIDO
	TLALPAN	TRES DE MAYO		16				44,690.00
	TLALPAN	TRES FUENTES		1				4,090.00
	TLALPAN	UNIDAD HABITACIONAL COLEGIO MILITAR		1				2,590.00
	TLALPAN	UNIDAD HABITACIONAL HUESO PERIFERICO		3				10,090.00
	TLALPAN	UNIDAD VILLA COAPA		222				627,890.00
	TLALPAN	VALLE DE TEPEPAN		12				34,190.00
	TLALPAN	VALLE ESCONDIDO		47				127,190.00
	TLALPAN	VALLE VERDE O LOMAS VERDES		15				38,390.00
	TLALPAN	VERANO		28				69,890.00
	TLALPAN	VERGEL COAPA		7				23,090.00
	TLALPAN	VERGEL DE COYOACAN		19				52,390.00
	TLALPAN	VERGEL DEL SUR		2				8,590.00
	TLALPAN	VERGEL TLALPAN		5				12,990.00
	TLALPAN	VILLA CUEMANCO		5				13,490.00
	TLALPAN	VILLA DEL PUENTE		13				36,690.00
	TLALPAN	VILLA LAZARO CARDENAS		37				88,790.00
	TLALPAN	VILLA OLIMPICA MIGUEL HIDALGO		11				33,890.00
	TLALPAN	VILLA TLALPAN		7				20,990.00
	TLALPAN	VISTAS DEL PEDREGAL		51				127,290.00
	TLALPAN	VIVEROS DE COATETLAN		46				123,490.00
	TLALPAN	VIVEROS DE CUAUTETLAN		30				95,290.00
	TLALPAN	XAXALCO 2		2				5,590.00
	TLALPAN	XOLALPA		1				4,590.00
	TLALPAN	ZACATON		25				65,490.00
	TLALPAN	ZAPOTE 1 2 Y 3		1				4,590.00
	VENUSTIANO CARRANZA	PENITENCIARIA		123				316,190.00
	VENUSTIANO CARRANZA	AARON SAENZ		10				27,090.00
	VENUSTIANO CARRANZA	ADMINISTRACION MOCTEZUMA 72		1				4,090.00
	VENUSTIANO CARRANZA	ADOLFO LOPEZ MATEOS		458				1,204,290.00
	VENUSTIANO CARRANZA	ADOLFO LOPEZ MATEOS AMPLIACION		2				4,690.00

CUADRO IV.16
PROSAP PROGRAMAS QUE OTORGAN SUBSIDIOS Y APOYOS A LA POBLACIÓN

UNIDAD RESPONSABLE / DENOMINACIÓN DEL PROGRAMA	DELEGACIÓN	COLONIA	BENEFICIARIO		TOTAL POBLACIÓN OBJETIVO	PRESUPUESTO (Pesos con dos decimales)		
			TIPO	TOTAL		ORIGINAL	PROGRAMADO MODIFICADO	EJERCIDO
	VENUSTIANO CARRANZA	AERONAUTICA MILITAR		50				131,890.00
	VENUSTIANO CARRANZA	AEROPUERTO ARENAL		17				45,590.00
	VENUSTIANO CARRANZA	AEROPUERTO INTERNACIONAL DE LA CIUDAD DE MEXICO		1				4,590.00
	VENUSTIANO CARRANZA	ALVARO OBREGON		95				251,890.00
	VENUSTIANO CARRANZA	AQUILES SERDAN		211				566,790.00
	VENUSTIANO CARRANZA	ARENAL AEROPUERTO 4 SECCION		27				71,490.00
	VENUSTIANO CARRANZA	ARENAL 1A SECCION		425				1,098,190.00
	VENUSTIANO CARRANZA	ARENAL 2A SECCION		42				105,390.00
	VENUSTIANO CARRANZA	ARENAL 3A SECCION		327				641,790.00
	VENUSTIANO CARRANZA	ARENAL 4 SECCION		182				447,790.00
	VENUSTIANO CARRANZA	ARENAL 4A SECCION		337				873,390.00
	VENUSTIANO CARRANZA	ARTES GRAFICAS		639				1,452,990.00
	VENUSTIANO CARRANZA	AVIACION CIVIL		414				868,790.00
	VENUSTIANO CARRANZA	AVIACION CIVIL AMPLIACION		7				22,590.00
	VENUSTIANO CARRANZA	AZTECA		60				144,190.00
	VENUSTIANO CARRANZA	CANDELARIA DE LOS PATOS FOVISSSTE		2				8,090.00
	VENUSTIANO CARRANZA	CARACOL		226				589,490.00
	VENUSTIANO CARRANZA	CARACOL AMPLIACION		76				199,890.00
	VENUSTIANO CARRANZA	CENTRO		24				64,390.00
	VENUSTIANO CARRANZA	CUATRO ARBOLES		152				412,190.00

CUADRO IV.16
PROSAP PROGRAMAS QUE OTORGAN SUBSIDIOS Y APOYOS A LA POBLACIÓN

UNIDAD RESPONSABLE / DENOMINACIÓN DEL PROGRAMA	DELEGACIÓN	COLONIA	BENEFICIARIO		TOTAL POBLACIÓN OBJETIVO	PRESUPUESTO (Pesos con dos decimales)		
			TIPO	TOTAL		ORIGINAL	PROGRAMADO MODIFICADO	EJERCIDO
	VENUSTIANO CARRANZA	CUCHILLA PANTITLAN		291				761,790.00
	VENUSTIANO CARRANZA	DAMIAN CARMONA		87				202,290.00
	VENUSTIANO CARRANZA	DIEZ DE MAYO		101				268,190.00
	VENUSTIANO CARRANZA	EL PARQUE		58				152,090.00
	VENUSTIANO CARRANZA	EMILIO CARRANZA		122				314,590.00
	VENUSTIANO CARRANZA	FEDERAL		256				695,390.00
	VENUSTIANO CARRANZA	FELIPE ANGELES		62				157,190.00
	VENUSTIANO CARRANZA	IGNACIO ZARAGOZA		395				1,046,090.00
	VENUSTIANO CARRANZA	INDUSTRIAL PUERTO AEREO		2				6,290.00
	VENUSTIANO CARRANZA	JAMAICA		36				97,790.00
	VENUSTIANO CARRANZA	JANITZIO		60				155,290.00
	VENUSTIANO CARRANZA	JARDIN BALBUENA		684				1,822,090.00
	VENUSTIANO CARRANZA	LORENZO BOTURINI		109				295,590.00
	VENUSTIANO CARRANZA	MADERO		2				7,590.00
	VENUSTIANO CARRANZA	MAGDALENA MIXHUCA		381				979,090.00
	VENUSTIANO CARRANZA	MERCED BALBUENA		532				1,518,290.00
	VENUSTIANO CARRANZA	MICHOACANA		60				167,790.00
	VENUSTIANO CARRANZA	MICHOACANA AMPLIACION		19				55,090.00
	VENUSTIANO CARRANZA	MIGUEL HIDALGO		2				7,090.00
	VENUSTIANO CARRANZA	MOCTEZUMA 1A SECCION		283				728,190.00

CUADRO IV.16
PROSAP PROGRAMAS QUE OTORGAN SUBSIDIOS Y APOYOS A LA POBLACIÓN

UNIDAD RESPONSABLE / DENOMINACIÓN DEL PROGRAMA	DELEGACIÓN	COLONIA	BENEFICIARIO		TOTAL POBLACIÓN OBJETIVO	PRESUPUESTO (Pesos con dos decimales)		
			TIPO	TOTAL		ORIGINAL	PROGRAMADO MODIFICADO	EJERCIDO
	VENUSTIANO CARRANZA	MOCTEZUMA 2A SECCION		1,018				2,859,669.00
	VENUSTIANO CARRANZA	MORELOS		736				1,820,490.00
	VENUSTIANO CARRANZA	NICOLAS BRAVO		77				194,690.00
	VENUSTIANO CARRANZA	PENITENCIARIA AMPLIACION		16				45,390.00
	VENUSTIANO CARRANZA	PENSADOR MEXICANO		281				740,790.00
	VENUSTIANO CARRANZA	PEÑON DE LOS BAÑOS		262				662,990.00
	VENUSTIANO CARRANZA	POPULAR RASTRO		32				80,490.00
	VENUSTIANO CARRANZA	PRIMERO DE MAYO		52				139,790.00
	VENUSTIANO CARRANZA	PROGRESISTA		19				48,290.00
	VENUSTIANO CARRANZA	PUEBLA		222				563,590.00
	VENUSTIANO CARRANZA	REVOLUCION		117				296,390.00
	VENUSTIANO CARRANZA	ROMERO RUBIO		313				804,990.00
	VENUSTIANO CARRANZA	SANTA CRUZ AVIACION		56				142,590.00
	VENUSTIANO CARRANZA	SEVILLA		36				94,290.00
	VENUSTIANO CARRANZA	SIETE DE JULIO		34				83,690.00
	VENUSTIANO CARRANZA	SIMON BOLIVAR		131				331,190.00
	VENUSTIANO CARRANZA	SIMON BOLIVAR AMPLIACION		15				36,590.00
	VENUSTIANO CARRANZA	TRES MOSQUETEROS		2				7,090.00
	VENUSTIANO CARRANZA	UNIDAD KENNEDY		23				56,490.00
	VENUSTIANO CARRANZA	VALENTIN GOMEZ FARIAS		136				351,690.00

CUADRO IV.16
PROSAP PROGRAMAS QUE OTORGAN SUBSIDIOS Y APOYOS A LA POBLACIÓN

UNIDAD RESPONSABLE / DENOMINACIÓN DEL PROGRAMA	DELEGACIÓN	COLONIA	BENEFICIARIO		TOTAL POBLACIÓN OBJETIVO	PRESUPUESTO (Pesos con dos decimales)		
			TIPO	TOTAL		ORIGINAL	PROGRAMADO MODIFICADO	EJERCIDO
	VENUSTIANO CARRANZA	VALLE GOMEZ		209				526,790.00
	VENUSTIANO CARRANZA	VEINTE DE NOVIEMBRE		607				1,521,490.00
	VENUSTIANO CARRANZA	VEINTE DE NOVIEMBRE AMPLIACION		13				30,490.00
	VENUSTIANO CARRANZA	VEINTICUATRO DE ABRIL		17				41,690.00
	VENUSTIANO CARRANZA	VENUSTIANO CARRANZA		22				56,090.00
	VENUSTIANO CARRANZA	VENUSTIANO CARRANZA AMPLIACION		2				5,090.00
	VENUSTIANO CARRANZA	ZONA CENTRO		123				307,990.00
	XOCHIMILCO	ADMINISTRACION SANTA MARIA TULYEHUALCO 145		1				4,090.00
	XOCHIMILCO	ADMINISTRACION TEPEPAN 108 EXCLUSIVA SHCP		1				4,590.00
	XOCHIMILCO	ADMINISTRACION XOCHIMILCO 23		4				11,590.00
	XOCHIMILCO	AHUALAPA		4				11,090.00
	XOCHIMILCO	ALCANFORES		9				26,990.00
	XOCHIMILCO	AMALACACHICO		10				26,590.00
	XOCHIMILCO	AMPLEACION SAN MARCOS		4				7,790.00
	XOCHIMILCO	AMPLIACION GUADALUPE		2				3,590.00
	XOCHIMILCO	AMPLIACION LA PEÑA		4				9,690.00
	XOCHIMILCO	AMPLIACION NATIVITAS LA JOYA		193				518,190.00
	XOCHIMILCO	AMPLIACION TEPEPAN		44				115,690.00
	XOCHIMILCO	AMPLIACION TETITLA		14				33,090.00
	XOCHIMILCO	AÑO DE JUAREZ		34				84,390.00
	XOCHIMILCO	ARCOS DEL SUR		15				39,290.00
	XOCHIMILCO	BARRIO DIECIOCHO		171				474,090.00
	XOCHIMILCO	BARRIO SAN MARCOS		25				65,390.00
	XOCHIMILCO	BARRIO SAN PEDRO		14				42,190.00
	XOCHIMILCO	BELEN		44				110,190.00
	XOCHIMILCO	BOSQUES DEL SUR		7				22,190.00
	XOCHIMILCO	BOSQUES RESIDENCIAL DEL SUR		56				158,590.00
	XOCHIMILCO	CALTONGO		2				7,090.00

CUADRO IV.16
PROSAP PROGRAMAS QUE OTORGAN SUBSIDIOS Y APOYOS A LA POBLACIÓN

UNIDAD RESPONSABLE / DENOMINACIÓN DEL PROGRAMA	DELEGACIÓN	COLONIA	BENEFICIARIO		TOTAL POBLACIÓN OBJETIVO	PRESUPUESTO (Pesos con dos decimales)		
			TIPO	TOTAL		ORIGINAL	PROGRAMADO MODIFICADO	EJERCIDO
	XOCHIMILCO	CALYEQUITA		55				142,790.00
	XOCHIMILCO	CHAPULTEPEC		6				16,890.00
	XOCHIMILCO	CLUB MONTE SUR		2				7,090.00
	XOCHIMILCO	COMISION FEDERAL DE ELECTRICIDAD		1				4,590.00
	XOCHIMILCO	CRISTO REY		36				86,190.00
	XOCHIMILCO	CRISTOREY		26				66,690.00
	XOCHIMILCO	CUATRO VIENTOS S.MA NATIVITAS		10				25,590.00
	XOCHIMILCO	CUITLAHUAC		4				12,590.00
	XOCHIMILCO	DEL CARMEN		147				354,990.00
	XOCHIMILCO	DIVISION DEL NORTE INFONAVIT		35				80,390.00
	XOCHIMILCO	EJIDOS DE TEPEPAN		168				430,690.00
	XOCHIMILCO	EL ARENAL		7				20,090.00
	XOCHIMILCO	EL CAPULIN S.MA NATIVITAS		31				73,590.00
	XOCHIMILCO	EL CARMEN TULYEHUALCO		76				190,890.00
	XOCHIMILCO	EL CEDRAL		4				12,290.00
	XOCHIMILCO	EL MIRADOR		22				57,790.00
	XOCHIMILCO	EL MIRADOR ATEMOAYA		1				4,090.00
	XOCHIMILCO	EL MIRADOR NATIVITAS		60				117,990.00
	XOCHIMILCO	EL MIRADOR SAN LUCAS XOCHIMANCA		82				173,290.00
	XOCHIMILCO	EL MIRADOR 2A SECCION		79				198,590.00
	XOCHIMILCO	EL ROSARIO		9				23,290.00
	XOCHIMILCO	GUADALUPE		50				125,290.00
	XOCHIMILCO	HUICHAPAN		21				53,890.00
	XOCHIMILCO	JARDINES DEL SUR		130				353,190.00
	XOCHIMILCO	JAZMIN		32				77,190.00
	XOCHIMILCO	LA ASUNCION		170				440,990.00
	XOCHIMILCO	LA CAÑADA		23				53,190.00
	XOCHIMILCO	LA CEBADA O BARRIO DIECIOCHO		5				12,490.00
	XOCHIMILCO	LA CONCEPCION TLACOAPA		98				240,490.00
	XOCHIMILCO	LA CONCHA		41				101,790.00
	XOCHIMILCO	LA CONCHITA		18				29,790.00
	XOCHIMILCO	LA GUADALUPANA		2				6,590.00
	XOCHIMILCO	LA GUADALUPITA		60				157,890.00

CUADRO IV.16
PROSAP PROGRAMAS QUE OTORGAN SUBSIDIOS Y APOYOS A LA POBLACIÓN

UNIDAD RESPONSABLE / DENOMINACIÓN DEL PROGRAMA	DELEGACIÓN	COLONIA	BENEFICIARIO		TOTAL POBLACIÓN OBJETIVO	PRESUPUESTO (Pesos con dos decimales)		
			TIPO	TOTAL		ORIGINAL	PROGRAMADO MODIFICADO	EJERCIDO
	XOCHIMILCO	LA GUADALUPITA CENTRO		35				102,090.00
	XOCHIMILCO	LA HERRADURA HUEYTEPEC		73				171,890.00
	XOCHIMILCO	LA JOYA DE VARGAS		13				28,090.00
	XOCHIMILCO	LA MAGUELLERA		2				5,290.00
	XOCHIMILCO	LA NORIA		586				1,364,190.00
	XOCHIMILCO	LA PEÑITA		18				45,890.00
	XOCHIMILCO	LA PLANTA		2				6,590.00
	XOCHIMILCO	LA SANTISIMA		2				7,090.00
	XOCHIMILCO	LAS ANIMAS		38				104,190.00
	XOCHIMILCO	LAS CRUCES		10				25,790.00
	XOCHIMILCO	LAS MESITAS		37				93,490.00
	XOCHIMILCO	LAS PERITAS		10				25,890.00
	XOCHIMILCO	LAS TORRES		1				2,126.00
	XOCHIMILCO	LOMAS DE TONALCO		46				119,490.00
	XOCHIMILCO	LOS CERRILLOS 2º SECCION		227				569,690.00
	XOCHIMILCO	LOS CERRILLOS 3º SECCION		142				332,790.00
	XOCHIMILCO	LOS GERANIOS		1				4,090.00
	XOCHIMILCO	LOS MORALES		6				14,190.00
	XOCHIMILCO	NATIVITAS		372				907,390.00
	XOCHIMILCO	NATIVITAS AMPLIACION		11				26,690.00
	XOCHIMILCO	NATIVITAS INFONAVIT		13				33,390.00
	XOCHIMILCO	NATIVITAS LA JOYA AMPLIACION		3				8,890.00
	XOCHIMILCO	OLIVAR		20				51,090.00
	XOCHIMILCO	OLIVAR SANTA MARIA		142				350,990.00
	XOCHIMILCO	ORIENTE		69				175,890.00
	XOCHIMILCO	ORIENTE SAN LUCAS		11				35,090.00
	XOCHIMILCO	PARAJE TLACHIUTEPEC		9				17,890.00
	XOCHIMILCO	PASEOS DEL SUR		29				87,290.00
	XOCHIMILCO	PEDREGAL DE SAN FRANCISCO		9				22,690.00
	XOCHIMILCO	POTRERO DE SAN BERNARDINO		82				236,890.00
	XOCHIMILCO	POTREROS DE LA NORIA		2				6,590.00
	XOCHIMILCO	PROGRESO		1				2,126.00
	XOCHIMILCO	PUEBLO SAN MATEO XALAPA		13				35,790.00
	XOCHIMILCO	QUIRINO MENDOZA		56				146,290.00
	XOCHIMILCO	RANCHO TEJOMULCO		26				73,690.00
	XOCHIMILCO	RESIDENCIAL ALDAMA		6				12,690.00

CUADRO IV.16
PROSAP PROGRAMAS QUE OTORGAN SUBSIDIOS Y APOYOS A LA POBLACIÓN

UNIDAD RESPONSABLE / DENOMINACIÓN DEL PROGRAMA	DELEGACIÓN	COLONIA	BENEFICIARIO		TOTAL POBLACIÓN OBJETIVO	PRESUPUESTO (Pesos con dos decimales)		
			TIPO	TOTAL		ORIGINAL	PROGRAMADO MODIFICADO	EJERCIDO
	XOCHIMILCO	RINCONADA DEL SUR		12				38,790.00
	XOCHIMILCO	ROSARIO TLALI		42				109,290.00
	XOCHIMILCO	SAN ANDRES AHUAYUCAN		174				447,290.00
	XOCHIMILCO	SAN ANTONIO		35				86,190.00
	XOCHIMILCO	SAN BARTOLO EL CHICO		6				16,590.00
	XOCHIMILCO	SAN CRISTOBAL		186				490,190.00
	XOCHIMILCO	SAN DIEGO		11				30,990.00
	XOCHIMILCO	SAN ESTEBAN		31				87,390.00
	XOCHIMILCO	SAN FELIPE DE JESUS		60				149,690.00
	XOCHIMILCO	SAN FRANCISCO CHIQUIMOLA		51				115,390.00
	XOCHIMILCO	SAN FRANCISCO TLALNEPANTLA		155				373,590.00
	XOCHIMILCO	SAN GREGORIO ATLAPULCO		715				1,710,290.00
	XOCHIMILCO	SAN ISIDRO		105				243,090.00
	XOCHIMILCO	SAN JERONIMO		74				193,790.00
	XOCHIMILCO	SAN JOSE		34				72,790.00
	XOCHIMILCO	SAN JOSE ZACATEPEC		5				14,890.00
	XOCHIMILCO	SAN JUAN CENTRO		111				308,490.00
	XOCHIMILCO	SAN JUAN DE LOS LAGOS		1				5,090.00
	XOCHIMILCO	SAN JUAN MINAS		7				17,090.00
	XOCHIMILCO	SAN JUAN MOYOTEPEC		21				54,790.00
	XOCHIMILCO	SAN JUAN TEPEPAN		84				201,390.00
	XOCHIMILCO	SAN JUAN TLAXIALTEMALCO		1				4,590.00
	XOCHIMILCO	SAN LORENZO		80				205,690.00
	XOCHIMILCO	SAN LORENZO ATEMOAYA		154				395,790.00
	XOCHIMILCO	SAN LORENZO ATEMOAYA AMPLIACION		3				7,590.00
	XOCHIMILCO	SAN LORENZO LA CEBADA		317				845,590.00
	XOCHIMILCO	SAN LUCAS XOCHIMANCA		308				799,490.00
	XOCHIMILCO	SAN LUIS TLAXIALTEMALCO		337				830,990.00
	XOCHIMILCO	SAN MARCOS		61				163,490.00
	XOCHIMILCO	SAN MARCOS NORTE		287				748,090.00
	XOCHIMILCO	SAN MATEO XALPA		424				1,065,190.00
	XOCHIMILCO	SAN PEDRO		29				79,090.00
	XOCHIMILCO	SAN SEBASTIAN		189				437,990.00
	XOCHIMILCO	SANTA CATARINA TEPEHUYUCA		34				105,790.00
	XOCHIMILCO	SANTA CECILIA TEPETLAPA		146				372,490.00

CUADRO IV.16
PROSAP PROGRAMAS QUE OTORGAN SUBSIDIOS Y APOYOS A LA POBLACIÓN

UNIDAD RESPONSABLE / DENOMINACIÓN DEL PROGRAMA	DELEGACIÓN	COLONIA	BENEFICIARIO		TOTAL POBLACIÓN OBJETIVO	PRESUPUESTO (Pesos con dos decimales)		
			TIPO	TOTAL		ORIGINAL	PROGRAMADO MODIFICADO	EJERCIDO
	XOCHIMILCO	SANTA CRUCITA		25				67,890.00
	XOCHIMILCO	SANTA CRUZ ACALPIXCA		781				2,064,869.00
	XOCHIMILCO	SANTA CRUZ CHAVARRIETA		14				33,390.00
	XOCHIMILCO	SANTA CRUZ DE GUADALUPE		10				23,090.00
	XOCHIMILCO	SANTA CRUZ XOCHITEPEC		358				922,390.00
	XOCHIMILCO	SANTA INES		21				53,290.00
	XOCHIMILCO	SANTA MARIA DE LOS OLIVOS		20				49,690.00
	XOCHIMILCO	SANTA MARIA NATIVITAS		41				107,790.00
	XOCHIMILCO	SANTA MARIA TEPEPAN		55				141,590.00
	XOCHIMILCO	SANTA MARIA TULYEHUALCO		86				179,190.00
	XOCHIMILCO	SANTIAGO TEPALCATLALPAN		498				1,306,590.00
	XOCHIMILCO	SANTIAGUITO		23				60,490.00
	XOCHIMILCO	SANTIAGUITO TULYEHUALCO		75				199,990.00
	XOCHIMILCO	TABLAS DE SAN LORENZO		13				34,590.00
	XOCHIMILCO	TECACALANCO		12				39,090.00
	XOCHIMILCO	TECALIPA		1				4,590.00
	XOCHIMILCO	TEJOMULCO		3				10,590.00
	XOCHIMILCO	TEJOMULCO EL ALTO		4				11,090.00
	XOCHIMILCO	TEPEPAN		576				1,376,990.00
	XOCHIMILCO	TEPEPAN AMPLIACION		224				544,090.00
	XOCHIMILCO	TETLAPANOYA		1				2,233.00
	XOCHIMILCO	TETLATILCO		2				6,090.00
	XOCHIMILCO	TEXCOLOTITLA		5				14,590.00
	XOCHIMILCO	TIERRA NUEVA		58				140,290.00
	XOCHIMILCO	TIZICLIPA		1				5,090.00
	XOCHIMILCO	TLAXOPAN		75				192,790.00
	XOCHIMILCO	TLAXOPAN REVOLUCION		1				3,090.00
	XOCHIMILCO	TLAXOPAN 1 1A 2A 3A Y 4A SECCION		6				13,790.00
	XOCHIMILCO	TOTOTITLA		4				11,490.00
	XOCHIMILCO	TRES DE MAYO		3				9,590.00
	XOCHIMILCO	VILLA SAN ISIDRO		32				86,390.00
	XOCHIMILCO	VILLA XOCHIMILCO		5				9,790.00
	XOCHIMILCO	XALTOCAN		626				1,570,890.00
	XOCHIMILCO	XAXALTONGO		2				5,890.00
	XOCHIMILCO	XICALHUACAN		52				122,590.00
	XOCHIMILCO	XOCHIMILCO		6				16,290.00

CUADRO IV.16
PROSAP PROGRAMAS QUE OTORGAN SUBSIDIOS Y APOYOS A LA POBLACIÓN

UNIDAD RESPONSABLE / DENOMINACIÓN DEL PROGRAMA	DELEGACIÓN	COLONIA	BENEFICIARIO		TOTAL POBLACIÓN OBJETIVO	PRESUPUESTO (Pesos con dos decimales)		
			TIPO	TOTAL		ORIGINAL	PROGRAMADO MODIFICADO	EJERCIDO
	XOCHIMILCO	XOCHIPILLI		38				94,490.00
	XOCHIMILCO	ZONA EJIDAL		2				6,990.00
FONDO AMBIENTAL PÚBLICO DEL DF								
APOYAR LA PARTICIPACIÓN SOCIAL EN ACCIONES PARA LA CONSERVACIÓN Y RESTAURACIÓN DE ECOSISTEMAS (APASO)								
	ÁLVARO OBREGÓN	VARIAS COLONIAS	PERSONAS	242		NO SE TIENE LA DISTRIBUCIÓN DEL PRESUPUESTO POR DELEGACIÓN, YA QUE SE ENCUENTRA EN PROCESO DE INTEGRACIÓN LA SOLICITUD DE ADECUACIÓN PROGRÁMATIC A-PRESUPUESTAL DEL PROGRAMA.		882,744.47
	CUAJIMALPA DE MORELOS	VARIAS COLONIAS	PERSONAS	120				364,380.99
	MAGDALENA CONTRERAS	VARIAS COLONIAS	PERSONAS	514				2,056,860.99
	MILPA ALTA	VARIAS COLONIAS	PERSONAS	1,164				2,146,462.87
	TLÁHUAC	VARIAS COLONIAS	PERSONAS	647				946,461.36
	TLALPAN	VARIAS COLONIAS	PERSONAS	1,277				2,940,185.85
	XOCHIMILCO	VARIAS COLONIAS	PERSONAS	2,656				4,278,323.95
	PROYECTOS QUE INVOLUCRAN MAS DE UNA DELEGACIÓN	VARIAS COLONIAS	PERSONAS	1,561				9,660,973.51

CUADRO IV.16
PROSAP PROGRAMAS QUE OTORGAN SUBSIDIOS Y APOYOS A LA POBLACIÓN

UNIDAD RESPONSABLE / DENOMINACIÓN DEL PROGRAMA	DELEGACIÓN	COLONIA	BENEFICIARIO		TOTAL POBLACIÓN OBJETIVO	PRESUPUESTO (Pesos con dos decimales)		
			TIPO	TOTAL		ORIGINAL	PROGRAMADO MODIFICADO	EJERCIDO
SUBTOTAL APASO				8,181				23,276,393.99
OTORGAR FONDOS PARA LA CONSERVACIÓN Y RESTAURACIÓN DE ECOSISTEMAS (FOCORE)								
	ÁLVARO OBREGÓN					NO SE TIENE LA DISTRIBUCIÓN DEL PRESUPUESTO POR DELEGACIÓN, YA QUE SE ENCUENTRA EN PROCESO DE INTEGRACIÓN LA SOLICITUD DE ADECUACIÓN PROGRÁMATIC A-PRESUPUESTAL DEL PROGRAMA.		
	CUAJIMALPA DE MORELOS							
	GUSTAVO A. MADERO	VARIAS COLONIAS	PERSONAS	40				87,161.71
	MAGDALENA CONTRERAS							
	MILPA ALTA	VARIAS COLONIAS	PERSONAS	519				3,561,718.50
	TLÁHUAC	VARIAS COLONIAS	PERSONAS	23				313,242.10
	TLALPAN	VARIAS COLONIAS	PERSONAS	326				838,441.34
	XOCHIMILCO	VARIAS COLONIAS	PERSONAS	50				1,227,665.94
	PROYECTOS QUE INVOLUCRAN MAS DE UNA DELEGACIÓN							
SUBTOTAL FOCORE				958				6,028,229.59

CUADRO IV.16
PROSAP PROGRAMAS QUE OTORGAN SUBSIDIOS Y APOYOS A LA POBLACIÓN

UNIDAD RESPONSABLE / DENOMINACIÓN DEL PROGRAMA	DELEGACIÓN	COLONIA	BENEFICIARIO		TOTAL POBLACIÓN OBJETIVO	PRESUPUESTO (Pesos con dos decimales)		
			TIPO	TOTAL		ORIGINAL	PROGRAMADO MODIFICADO	EJERCIDO
TOTAL PROFACE				9,139				29,304,623.58
FIDEICOMISO CENTRO HISTÓRICO DE LA CIUDAD DE MÉXICO								
PROGRAMA DE CICLOTAXIS	CUAUHTÉMOC	CENTRO HISTÓRICO	GRUPO	100	132	372,000.00		372,000.00
PROGRAMA DE FONDAS	CUAUHTÉMOC	CENTRO HISTÓRICO	GRUPO	23	23	458,500.00		458,500.00

Gobierno del Distrito Federal
Secretaría de Finanzas

IV.17 Informes de Órganos de Gobierno y Autónomos

Informe de Avance Trimestral
Enero-Junio 2009

IV LEGISLATURA

EPCG EXPLICACIÓN A LA EVOLUCIÓN PRESUPUESTAL POR CAPÍTULO DE GASTO

UNIDAD RESPONSABLE: 17-L0-00 Asamblea Legislativa del Distrito Federal, IV Legislatura.

PERÍODO: Enero-Junio 2009

R 1/	CAPÍTULO	PRESUPUESTO (Pesos con dos decimales)					A) EXPLICAR LAS VARIACIONES DEL PRESUPUESTO PROGRAMADO MODIFICADO RESPECTO DEL DEVENGADO AL PERIODO. B) SEÑALAR LOS CONCEPTOS DE GASTO REGISTRADOS COMO PENDIENTE DE PAGO Y EXPLICAR LAS CAUSAS QUE LO ORIGINARON.
		PROGRAMADO MODIFICADO (1)	EJERCIDO (2)	PENDIENTE DE PAGO (3)	DEVENGADO 2+3=(4)	VAR. 1-4=(5)	
	1000	354,949,723.91	354,949,723.91	0.00	354,949,723.91	0.00	A) B)
	2000	10,125,511.83	10,125,511.83	0.00	10,125,511.83	0.00	A) B)
	3000	97,653,807.93	97,653,807.93	0.00	97,653,807.93	0.00	A) B)
	4000	94,331,110.20	94,331,110.20	0.00	94,331,110.20	0.00	A) B)
	5000	9,639,513.79	9,639,513.79	0.00	9,639,513.79	0.00	A) B)
	6000						A) B)
	7000						A) B)
	9000						A) B)
TOTAL RESULTADO		566,699,667.66	566,699,667.66	0.00	566,699,667.66	0.00	
TOTAL UR		566,699,667.66	566,699,667.66	0.00	566,699,667.66	0.00	

1/ Se refiere a "Resultado" de acuerdo con la nueva clave presupuestaria.

DEFINITIVO

IV LEGISLATURA

EPPA EXPLICACIÓN A LA EVOLUCIÓN PRESUPUESTAL DEL GASTO REGISTRADO CON DÍGITO IDENTIFICADOR 2 Y 4

UNIDAD RESPONSABLE: 17-L0-00 Asamblea Legislativa del Distrito Federal, IV Legislatura.

PERÍODO: Enero-Junio 2009

R 1/	CAPÍTULO	PRESUPUESTO (Pesos con dos decimales)					A) EXPLICAR LAS VARIACIONES DEL PRESUPUESTO PROGRAMADO MODIFICADO RESPECTO DEL DEVENGADO AL PERIODO. B) SEÑALAR LOS CONCEPTOS DE GASTO REGISTRADOS COMO PENDIENTE DE PAGO Y EXPLICAR LAS CAUSAS QUE LO ORIGINARON.
		PROGRAMADO MODIFICADO (1)	EJERCIDO (2)	PENDIENTE DE PAGO (3)	DEVENGADO 2+3=(4)	VAR. 1-4=(5)	
	1000						A) B)
	2000						A)
	3000						B)
TOTAL RESULTADO							
TOTAL UR							

"No Aplica"

1/ Se refiere a "Resultado" de acuerdo con la nueva clave presupuestaria.

IV LEGISLATURA

DEFINITIVO

EAP-I EVOLUCIÓN DE LAS ADECUACIONES PRESUPUESTALES

UNIDAD RESPONSABLE: 17-L0-00 Asamblea Legislativa del Distrito Federal, IV Legislatura.

PERÍODO: Enero-Junio 2009

PRESUPUESTO (Pesos con dos decimales)

ORIGINAL: 1,216'350,711.00	MODIFICADO: 1,216'350,711.00	VARIACIÓN ABSOLUTA: (4 - 3) 0.00	VARIACIÓN %: ((4/3)-1)*100 0.00

PROYECTOS, ACCIONES O PROGRAMAS 1/	R 2/	ORIGINAL	MODIFICADO	EJERCIDO	FUENTE DE FINANCIAMIENTO	GCI

"No Aplica"

1/ Se refiere a programas públicos.

2/ Se refiere a "Resultado" de acuerdo con la nueva clave presupuestaria.

DEFINITIVO

EAP-II EXPLICACIÓN A LAS ADECUACIONES PRESUPUESTALES

UNIDAD RESPONSABLE: 17-L0-00 Asamblea Legislativa del Distrito Federal, IV Legislatura.

PERÍODO: Enero-Junio 2009

PROYECTOS, ACCIONES O PROGRAMAS 1/	OBJETIVO O NECESIDAD A SATISFACER	DESCRIPCIÓN	POBLACIÓN BENEFICIADA O EN SU CASO AFECTADA

"No Aplica"

1/ Se refiere a programas públicos.

DEFINITIVO

PAPR PRINCIPALES ACCIONES, PROGRAMAS PÚBLICOS O PROYECTOS REALIZADOS

UNIDAD RESPONSABLE: 17-L0-00 Asamblea Legislativa del Distrito Federal, IV Legislatura.

PERÍODO: Enero-Junio 2009

EJE DEL PROGRAMA GENERAL DE DESARROLLO 2007-2012	LÍNEA DE POLÍTICA	PROYECTOS, ACCIONES O PROGRAMAS [1]	MONTO	CARACTERÍSTICAS	POBLACIÓN BENEFICIADA	INDICADOR ASOCIADO E INTERPRETACIÓN
Reforma política derechos plenos a la ciudad y sus habitantes	Con base en el diálogo, la concertación y la búsqueda de acuerdos: se trabajará con la Asamblea Legislativa del Distrito Federal (ALDF), el Congreso de la Unión y los demás poderes de la Unión, para impulsar reformas legislativas que den al Distrito Federal los mismos derechos, obligaciones y atribuciones de una entidad Federativa.	La Asamblea Legislativa es un Órgano Local de Gobierno del Distrito Federal, cuya actividad permanente es legislar en las materias que le confiere la Constitución Política de los Estados Unidos Mexicanos, el Estatuto de Gobierno del Distrito Federal, la Ley Orgánica de la Asamblea Legislativa del Distrito Federal y el Reglamento para el Gobierno Interior de la Asamblea Legislativa del Distrito Federal, teniendo como objetivo principal el de elaborar leyes en materia civil y penal, planeación de desarrollo urbano, preservación del medio ambiente, vialidad y transporte urbano, limpia, turismo, abasto, uso de suelo, entre otros, representando en toda ocasión los intereses de los ciudadanos del Distrito Federal, para mejorar su calidad de vida y el fortalecimiento de la vida democrática de la Ciudad de México, Distrito Federal.	566,699,667.66	Los trabajos de la Asamblea Legislativa del Distrito Federal, IV Legislatura, en el primer semestre de 2009, consideran la aprobación de iniciativas de leyes y decretos relativos al Distrito Federal; se realizaron además trabajos para atender las peticiones, quejas y propuestas que formularon los habitantes del Distrito Federal mediante los Módulos, Atención, Orientación y Quejas Ciudadanas; asimismo se realizaron foros y mesas de trabajo encaminados al bienestar y desarrollo de la población del Distrito Federal ente los cuales se realizaron: el Seminario Internacional de Marketing Politico "El uso de las Tecnologias Innovadoras en campañas electorales y el nuevo marco electoral", Por otra parte con el fin de brindar apoyo a los ciudadanos discapacitados que así lo solicitaron, La Comisión de Grupos Vulnerables trabajo en favor de estos y adquirio materiales diversos como sillas de ruedas, bastones, tanques de oxigeno, etc.	La población del Distrito Federal.	

1/ Se refiere a programas públicos.

DEFINITIVO

IV LEGISLATURA

ARMEG ACCIONES REALIZADAS EN MATERIA DE EQUIDAD DE GÉNERO

UNIDAD RESPONSABLE: 17-L0-00 Asamblea Legislativa del Distrito Federal, IV Legislatura.

PERÍODO: Enero-Junio 2009

PROYECTOS, ACCIONES O PROGRAMAS 1/	R 2/	SR 3/	AI	PRESUPUESTO (Pesos con dos decimales)			CARACTERÍSTICAS	INDICADOR ASOCIADO E INTERPRETACIÓN
				ORIGINAL	PROGRAMADO MODIFICADO	EJERCIDO		

"No Aplica"

1/ Se refiere a programas públicos.

2/ Se refiere a "Resultado" de acuerdo con la nueva clave presupuestaria.

3/ Se refiere a "Subresultado" de acuerdo con la nueva clave presupuestaria.

DEFINITIVO

IV LEGISLATURA

ADyS AYUDAS, DONATIVOS Y SUBSIDIOS

UNIDAD RESPONSABLE: 17-L0-00 Asamblea Legislativa del Distrito Federal, IV Legislatura.

PERÍODO: Enero-Junio 2009

AYUDAS, DONATIVOS Y SUBSIDIOS	BENEFICIARIO		MONTO	CARACTERÍSTICAS
	TIPO[1/]	TOTAL		

"No Aplica"

1/ Tipo de Beneficiario sea persona, grupo, asociación o empresa.

DEFINITIVO

PROSAP PROGRAMAS QUE OTORGAN SUBSIDIOS Y APOYOS A LA POBLACIÓN

UNIDAD RESPONSABLE: 17-L0-00 Asamblea Legislativa del Distrito Federal, IV Legislatura.

PERÍODO: Enero-Junio 2009

DENOMINACIÓN DEL PROGRAMA 1/	DELEGACIÓN	COLONIA	BENEFICIARIO		TOTAL POBLACIÓN OBJETIVO	PRESUPUESTO (Pesos con dos decimales)		
			TIPO 2/	TOTAL		ORIGINAL	PROGRAMADO MODIFICADO	EJERCIDO

"No Aplica"

1/ Se refiere a programas públicos que cuentan con reglas de operación publicadas en la Gaceta Oficial del Distrito Federal.

2/ Tipo de Beneficiario sea persona, grupo, asociación o empresa.

IV LEGISLATURA

DEFINITIVO

FIDCO-I FIDEICOMISOS CONSTITUIDOS

UNIDAD RESPONSABLE: 17-L0-00 Asamblea Legislativa del Distrito Federal, IV Legislatura.

PERÍODO: Enero-Junio 2009

DENOMINACIÓN DEL FIDEICOMISO	FECHA DE SU CONSTITUCIÓN	FIDEICOMITENTE	FIDEICOMISARIO	FIDUCIARIO	OBJETO DE SU CONSTITUCIÓN	MODIFICACIONES AL OBJETO DE SU CONSTITUCIÓN	OBJETIVO ACTUAL	DISPONIBILIDAD DE RECURSOS AL FINALIZAR EL TRIMESTRE ANTERIOR (1)	DISPONIBILIDAD DE RECURSOS AL FINALIZAR EL TRIMESTRE DE REFERENCIA (2)	VARIACIÓN DE LA DISPONIBILIDAD 2-1 = (3)	ESTADO FINANCIERO		
											ACTIVO	PASIVO	CAPITAL

"No Aplica"

DEFINITIVO

FIDCO-II FIDEICOMISOS CONSTITUIDOS

UNIDAD RESPONSABLE: 17-L0-00 Asamblea Legislativa del Distrito Federal, IV Legislatura.

PERÍODO: Enero-Junio 2009

DENOMINACIÓN DEL FIDEICOMISO	TIPO DE GASTO GCI	DESTINO DEL GASTO	MONTO EJERCIDO

"No Aplica"

ASAMBLEA LEGISLATIVA DEL DISTRITO FEDERAL

IV LEGISLATURA

DEFINITIVO

CC CONVENIOS DE COORDINACIÓN

UNIDAD RESPONSABLE: 17-L0-00 Asamblea Legislativa del Distrito Federal, IV Legislatura.

PERÍODO: Enero-Junio 2009

NOMBRE	OBJETIVO	VIGENCIA	MONTO	CARACTERÍSTICAS	RESULTADOS

"No Aplica"

DEFINITIVO

AO ACTIVIDADES INSTITUCIONALES QUE REGISTRARON ANTICIPO DE OBRA

UNIDAD RESPONSABLE: 17-L0-00 Asamblea Legislativa del Distrito Federal, IV Legislatura.

PERÍODO: Enero-Junio 2009

R 1/	SR 1/	AI 1/	PY 1/	DENOMINACIÓN	MONTO DEL ANTICIPO (Pesos con dos decimales)	AMORTIZACIÓN DE ANTICIPOS	DESCRIPCIÓN

"No Aplica"

1/ Se refiere a Resultado, Subresultado, Actividad Institucional y Proyecto de acuerdo con la nueva clave presupuestaria.

ASAMBLEA LEGISLATIVA ESTADOS UNIDOS MEXICANOS DEL DISTRITO FEDERAL

IV LEGISLATURA

DEFINITIVO

EVPP-I EVALUACIÓN PROGRAMÁTICO-PRESUPUESTAL DE ACTIVIDADES INSTITUCIONALES

UNIDAD RESPONSABLE: 17-L0-00 Asamblea Legislativa del Distrito Federal, IV Legislatura.

PERÍODO: Enero-Junio 2009

R[1/]	SR[2/]	AI	DENOMINACIÓN	UNIDAD DE MEDIDA	RESULTADOS										
					FÍSICO		ICMPP (%) 2/1=(3)	PRESUPUESTAL (Pesos con dos decimales)					IDBSPP (%) (5+6-7+8)/4 (9)	IARCM (%) 3/9
					PROGRAMADO MODIFICADO (1)	ALCANZADO (2)		PROGRAMADO MODIFICADO (4)	EJERCIDO (5)	PENDIENTE DE PAGO (6)	ANTICIPOS (7)	AMORTIZACIÓN DE ANTICIPOS (8)		
01			El proceso legislativo esta orientado por las prioridades ciudadanas	N/C	1	1	1	566,699,667.66	566,699,667.66	-	-	-	100.00	0.0
	01		El quehacer legislativo representa los intereses de la ciudadania											
		01	Transferencias a Órganos Autónomos											

1/ Se refiere a "Resultado" de acuerdo con la nueva clave presupuestaria.

2/ Se refiere a "Subresultado" de acuerdo con la nueva clave presupuestaria.

IV LEGISLATURA

DEFINITIVO

EVPP-II EXPLICACIÓN A LAS VARIACIONES DE LA EVALUACIÓN PROGRAMÁTICO-PRESUPUESTAL DE ACTIVIDADES INSTITUCIONALES

UNIDAD RESPONSABLE: 17-L0-00 Asamblea Legislativa del Distrito Federal, IV Legislatura.

PERÍODO: Enero-Junio 2009

R 1/	SR 2/	AI	DENOMINACIÓN	CAUSAS DE LAS DESVIACIONES

"No Aplica"

1/ Se refiere a "Resultado" de acuerdo con la nueva clave presupuestaria.

2/ Se refiere a "Subresultado" de acuerdo con la nueva clave presupuestaria.

IV LEGISLATURA

DEFINITIVO

IAPP INDICADORES ASOCIADOS A PROGRAMAS PÚBLICOS

UNIDAD RESPONSABLE: 17-L0-00 Asamblea Legislativa del Distrito Federal, IV Legislatura.

PERÍODO: Enero-Junio 2009

PROGRAMA PÚBLICO: (3)

OBJETIVO (4)	NOMBRE DEL INDICADOR (5)	DIMENSIÓN A MEDIR (6)	MÉTODO DE CÁLCULO (7)	VALOR DEL INDICADOR (8)	FRECUENCIA A MEDIR (9)
Fin:					
Propósito :					
Componentes:					
Actividades:					

"No Aplica"

DEFINITIVO

PIME PROGRAMA INTEGRAL DE MANTENIMIENTO DE ESCUELAS

UNIDAD RESPONSABLE: 17-L0-00 Asamblea Legislativa del Distrito Federal, IV Legislatura.

PERÍODO: Enero-Junio 2009

NOMBRE DE LA ESCUELA	AVANCE DE LA OBRA (%)	PRESUPUESTO (Pesos con dos decimales)					AVANCE % 4/1=(5)	DESCRIPCIÓN DE LAS OBRAS
		ORIGINAL	PROGRAMADO MODIFICADO (1)	EJERCIDO (2)	PENDIENTE DE PAGO (3)	DEVENGADO 2+3=(4)		

"No Aplica"

DEFINITIVO

2009/07/15 14:59

ASAMBLEA LEGISLATIVA DEL DISTRITO FEDERAL
IV LEGISLATURA

TESORERIA GENERAL

ESTADO DE SITUACION FINANCIERA AL 30 DE JUNIO DE 2009

IV LEGISLATURA

ACTIVO			PASIVO Y PATRIMONIO		
ACTIVO CIRCULANTE:			PASIVO CORTO PLAZO:		
BANCOS	21,284,608.53		PROVEEDORES	3,209,867.76	
INVERSIONES	214,738,571.00		ACREEDORES DIVERSOS	21,608,907.82	
DEUDORES DIVERSOS	1,155,054.74		IMPUESTOS POR PAGAR	9,893,579.24	
ANTICIPO A PROVEEDORES	10,480,431.30		REMUNERACIONES POR PAGAR	547,314.75	
FONDOS FIJOS	175,000.00				
DOCUMENTOS POR COBRAR	0.00				
TOTAL ACTIVO CIRCULANTE		247,833,665.57	TOTAL PASIVO CORTO PLAZO		35,259,669.57
ACTIVO FIJO NETO:					
ACTIVO FIJO HISTORICO	143,725,192.07				
REVALUACION DE ACTIVO FIJO	23,036,876.65				
DEPRECIACION ACUMULADA DE ACTIVO FIJO	-71,209,599.19				
REVALUACION DEPRE. ACUM. ACTIVO FIJO	-17,446,640.77				
TOTAL ACTIVO FIJO NETO		78,105,828.76			
ACTIVO DIFERIDO:			PATRIMONIO		
			PATRIMONIO APORTADO POR EL GOBIERNO	72,522,329.88	
DEPOSITOS EN GARANTIA	2,749,408.05		EXCESO O INSUFICIENCIA EN EL CAPITAL	5,590,235.88	
			RESULTADO DE EJERCICIOS ANTERIORES	-1,090,767.63	
			RESULTADO DEL EJERCICIO	216,407,434.68	
TOTAL ACTIVO DIFERIDO		2,749,408.05	TOTAL PATRIMONIO		293,429,232.81
TOTAL ACTIVO		328,688,902.38	TOTAL PASIVO Y PATRIMONIO		328,688,902.38
CUENTAS DE ORDEN DEUDORAS			CUENTAS DE ORDEN ACREEDORAS		
ALMACEN			ALMACEN		
ALMACEN DE MATERIALES Y SUMINISTROS	20,529,777.32		ALMACEN DE MATERIALES (EXISTENCIAS)	9,430,595.94	
FONDO EMERGENTE			ALMACEN DE MATERIALES APLICADOS	11,099,181.38	
FONDO EMERGENTE LABORAL	41,118,391.24		FONDO EMERGENTE		
FONDO EMERGENTE LABORAL POR APLICAR	19,589,057.07		FONDO EMERGENTE LABORAL APLICADO	21,529,334.17	

M.F. LIDIA JUAREZ PEREZ
DIRECTOR DE CONTABILIDAD Y CUENTA PUBLICA

LIC. ROSA MARIA BOLAÑOS DIEGO
DIRECTORA GENERAL DE PRESUPUESTO

JAVIER ELIAS RAMIREZ RAMIREZ
TITULAR INTERINO DE LA TESORERIA GENERAL

DEFINITIVO

2009/07/15 14:59

ASAMBLEA LEGISLATIVA DEL DISTRITO FEDERAL
IV LEGISLATURA

TESORERIA GENERAL

ESTADO DE INGRESOS, GASTOS E INVERSIONES DEL 1° DE ENERO AL 30 DE JUNIO DE 2009

	ACUMULADO	%
INGRESOS		
APORTACION DE OPERACION DEL GOB DEL D.F.	566,699,667.66	77.18
OTROS INGRESOS	167,532,657.80	22.82
TOTAL INGRESOS	**734,232,325.46**	100.00
GASTO DE OPERACION		
SERVICIOS PERSONALES	304,026,661.63	41.41
MATERIALES Y SUMINISTROS	3,762,172.15	0.51
SERVICIOS GENERALES	103,872,485.96	14.15
AYUDAS, SUBSIDIOS Y TRANSFERENCIAS	93,493,313.95	12.73
TOTAL GASTO DE OPERACION	**505,154,633.69**	68.80
REMANENTE DE OPERACION	**229,077,691.77**	31.20
GASTOS DE INVERSION		
BIENES MUEBLES E INMUEBLES	12,670,257.09	1.73
ESTUDIOS DE PREINVERSION	0.00	0.00
RESULTADO DEL EJERCICIO	**216,407,434.68**	29.47

CUENTAS DE ORDEN PRESUPUESTARIAS

PRESUPUESTO DE INGRESOS	
PRESUPUESTO DE INGRESOS AUTORIZADO	1,381,253,300.31
PRESUPUESTO DE INGRESOS POR RECIBIR	649,651,043.34
PRESUPUESTO DE INGRESOS DEVENGADO	0.00
PRESUPUESTO DE INGRESOS COBRADO	731,602,256.97

PRESUPUESTO DE EGRESOS	
PRESUPUESTO DE EGRESOS AUTORIZADO	1,381,253,300.31
PRESUPUESTO DE EGRESOS POR EJERCER	863,428,409.53
PRESUPUESTO DE EGRESOS COMPROMETIDO	0.00
PRESUPUESTO DE EGRESOS EJERCIDO	0.00
PRESUPUESTO DE EGRESOS PAGADO	517,824,890.78

M.F. LIDIA JUAREZ PÉREZ
DIRECTOR DE CONTABILIDAD Y CUENTA PUBLICA

LIC. ROSA MARÍA BOLAÑOS DIEGO
DIRECTORA GENERAL DE PRESUPUESTO

JAVIER ELIAS RAMÍREZ RAMÍREZ
TITULAR INTERINO DE LA TESORERIA GENERAL

018

EPCG EXPLICACIÓN A LA EVOLUCIÓN PRESUPUESTAL POR CAPÍTULO DE GASTO

UNIDAD RESPONSABLE: 18 L0 00 CONTADURÍA MAYOR DE HACIENDA DE LA ASAMBLEA LEGISLATIVA DEL DISTRITO FEDERAL

PERÍODO: ENERO – JUNIO 2009

R 1/	CAPÍTULO	PRESUPUESTO (Pesos con dos decimales)					A) EXPLICAR LAS VARIACIONES DEL PRESUPUESTO PROGRAMADO MODIFICADO RESPECTO DEL DEVENGADO AL PERIODO. B) SEÑALAR LOS CONCEPTOS DE GASTO REGISTRADOS COMO PENDIENTE DE PAGO Y EXPLICAR LAS CAUSAS QUE LO ORIGINARON.
		PROGRAMADO MODIFICADO (1)	EJERCIDO (2)	PENDIENTE DE PAGO (3)	DEVENGADO 2+3=(4)	VAR. 1-4=(5)	
05	1000	98,337,175.24	96,007,672.65	2,329,502.59	98,337,175.24	-	A) NO SE PRESENTÓ VARIACIÓN EN ESTE PERÍODO. B) EL MONTO PENDIENTE DE PAGO CORRESPONDE PRINCIPALMENTE AL PASIVO DE APORTACIONES AL ISSSTE, FOVISSSTE, LIQUIDACIÓN DE UN LAUDO, IMPUESTO SOBRE NÓMINAS, APORTACIONES AL SAR, SEGURO INSTITUCIONAL Y PAGO A LOS SERVIDORES SOCIALES, CUYA FECHA DE PAGO FENECE EN EL MES DE JULIO DE 2009.
05	2000	1,696,370.47	1,027,284.70	669,085.77	1,696,370.47	-	A) NO SE PRESENTÓ VARIACIÓN EN ESTE PERÍODO. 0 B) EL MONTO PENDIENTE DE PAGO SE INTEGRA POR FACTURAS QUE SOPORTAN LAS ADQUISICIONES DE REFACCIONES PARA EQ. DE CÓMPUTO, TONER Y OTROS CONSUMIBLES PARA IMPRESIÓN, MATERIAL ELÉCTRICO, HERRAMIENTAS MENORES, PAPELERIA, PAPEL BOND, BIBLIOGRAFÍA, MANTELES, SERVILLETAS Y CUBREMANTELES PARA EL SERVICIO DEL COMEDOR Y COCINA INSTITUCIONAL, QUE LOS PROVEEDORES AL 30 DE JUNIO NO SE HAN PRESENTADO A COBRAR EL CHEQUE RESPECTIVO.
05	3000	5,590,473.32	4,709,767.11	880,706.21	5,590,473.32	-	A) NO SE PRESENTÓ VARIACIÓN EN ESTE PERÍODO. B) EL MONTO PENDIENTE DE PAGO SE INTEGRA POR DIVERSAS FACTURAS DE SERVICIOS RECIBIDOS EN EL MES DE JUNIO (TELEFONÍA CONVENCIONAL, ENERGIA ELÉCTRICA, RADIOLOCALIZACIÓN, INTERNET, AGUA POTABLE, ENTRE OTROS), CUYA OBLIGACIÓN DE PAGO FENECE EN EL MES DE JULIO, Y CHEQUES QUE NO HAN SIDO COBRADOS POR LOS PROVEEDORES POR SERVICIOS DE: SOFTWARE, VIGILANCIA, LIMPIEZA, FUMIGACIÓN, JARDINERÍA, ASESORIA FISCALY CONTABLE, FOTOCOPIADO, MANTENIMIENTOS AL EQUIPO DE CÓMPUTO, CONMUTADOR, ELEVADORES, A VEHÍCULOS ENTRE OTROS.
05	5000	216,077.05	216,077.05	-	216,077.05	-	A) NO SE PRESENTÓ VARIACIÓN EN ESTE PERÍODO. B) NO EXISTEN MONTOS PENDIENTES DE PAGO EN ESTE CAPÍTULO
TOTAL RESULTADO		105,840,096.08	101,960,801.51	3,879,294.57	105,840,096.08	-	
TOTAL UR		105,840,096.08	101,960,801.51	3,879,294.57	105,840,096.08	-	

1/ Se refiere a "Resultado" de acuerdo con la nueva clave presupuestaria.

NOTA:

LA CONCILIACIÓN DE CIFRAS PROGRAMÁTICO PRESUPUESTALES EFECTUADA CON LA DIRECCIÓN GENERAL DE EGRESOS DE LA SECRETARIA DE FIANANZAS DEL GOBIERNO DEL DISTRITO FEDERAL, CONSIDERA LAS MINISTRACIONES POR $120'988,794.36 (CIENTO VEINTE MILLONES NOVECIENTOS OCHENTA Y OCHO MIL SETECIENTOS NOVENTA Y CUATRO PESOS 36/100 M.N.) COMO PRESUPUESTO EJERCIDO, NO REFLEJANDO VARIACIÓN ALGUNA; SIN EMBARGO, LAS CIFRAS REGISTRADAS EN LOS PRESENTES FORMATOS, SE DERIVAN DE LOS REGISTROS INTERNOS DEL CONTROL PRESUPUESTAL DE ESTA CONTADURÍA, DONDE LA DIFERENCIA CORRESPONDE A LOS RECURSOS REPROGRAMADOS A LOS SIGUIENTES TRIMESTRES.

CABE MENCIONAR, QUE LA PRESENTE INFORMACIÓN INCLUYE LA REDUCCIÓN LÍQUIDA QUE LA SECRETARIA DE FINANZAS REALIZÓ EN EL MES DE MAYO, EN BASE AL RECORTE PRESUPUESTAL REALIZADO POR LA MISMA SECRETARIA DE FINANZAS AL PRESUPUESTO ORIGINAL ASIGNADO A ESTA CONTADURIA.

EPPA EXPLICACIÓN A LA EVOLUCIÓN PRESUPUESTAL DEL GASTO REGISTRADO CON DÍGITO IDENTIFICADOR 2 Y 4

UNIDAD RESPONSABLE:

PERÍODO:

R [1/]	CAPÍTULO	PRESUPUESTO (Pesos con dos decimales)					A) EXPLICAR LAS VARIACIONES DEL PRESUPUESTO PROGRAMADO MODIFICADO RESPECTO DEL DEVENGADO AL PERIODO. B) SEÑALAR LOS CONCEPTOS DE GASTO REGISTRADOS COMO PENDIENTE DE PAGO Y EXPLICAR LAS CAUSAS QUE LO ORIGINARON.
		PROGRAMADO MODIFICADO (1)	EJERCIDO (2)	PENDIENTE DE PAGO (3)	DEVENGADO 2+3=(4)	VAR. 1-4=(5)	

N O A P L I C A

1/ Se refiere a "Resultado" de acuerdo con la nueva clave presupuestaria.

DEFINITIVO

EAP-I EVOLUCIÓN DE LAS ADECUACIONES PRESUPUESTALES

UNIDAD RESPONSABLE:			
PERÍODO:			
PRESUPUESTO (Pesos con dos decimales)			
ORIGINAL:	MODIFICADO:	VARIACIÓN ABSOLUTA: (4 - 3)	VARIACIÓN %: ((4/3)-1)*100
258,593,445.00	249,853,804.54	- 8,739,640.46	-3.38

PROYECTOS, ACCIONES O PROGRAMAS 1/	R 2/	ORIGINAL	MODIFICADO	EJERCIDO	FUENTE DE FINANCIAMIENTO	GCI
NO APLICA						

1/ Se refiere a programas públicos.

2/ Se refiere a "Resultado" de acuerdo con la nueva clave presupuestaria.

EAP-II EXPLICACIÓN A LAS ADECUACIONES PRESUPUESTALES

UNIDAD RESPONSABLE:			
PERÍODO:			
PROYECTOS, ACCIONES O PROGRAMAS 1/	OBJETIVO O NECESIDAD A SATISFACER	DESCRIPCIÓN	POBLACIÓN BENEFICIADA O EN SU CASO AFECTADA
NO APLICA			

1/ Se refiere a programas públicos.

PAPR PRINCIPALES ACCIONES, PROGRAMAS PÚBLICOS O PROYECTOS REALIZADOS

UNIDAD RESPONSABLE:	**18 L0 00 CONTADURÍA MAYOR DE HACIENDA DE LA ASAMBLEA LEGISLATIVA DEL DISTRITO FEDERAL**
PERÍODO:	**ENERO – JUNIO 2009**

EJE DEL PROGRAMA GENERAL DE DESARROLLO 2007-2012	LÍNEA DE POLÍTICA	PROYECTOS, ACCIONES O PROGRAMAS[1]	MONTO	CARACTERÍSTICAS	POBLACIÓN BENEFICIADA	INDICADOR ASOCIADO E INTERPRETACIÓN
Eje 1. Reforma política: derechos plenos a la ciudad y sus habitantes	Se incluirán mecanismos que promuevan y faciliten la participación ciudadana en la definición e instrumentación de políticas públicas, en la vigilancia y evaluación de la gestión, el desempeño y la administración de los recursos.	Revisión y Verificación de la Cuenta Pública	**105,840,096.08**			
		1.- Revisar la Cuenta Pública del Gobierno del Distrito Federal. a) Ejecutar los trabajos de auditoría de la Primera y Segunda etapas y presentar el Informe de Resultados. b) Elaborar el Informe Previo.		Se remitieron a la Comisión de Vigilancia de la Contaduría Mayor de Hacienda de la Asamblea Legislativa del Distrito Federal 48 Informes Finales de Auditoría (IFA), correspondientes a la Primera etapa de la revisión de la Cuenta Pública 2007. Con relación a la Segunda etapa para la revisión de la Cuenta Pública 2007, las 36 auditorías programadas ya se concluyeron y se encuentran en proceso de elaboración de informes.	TODA LA POBLACIÓN DEL DISTRITO FEDERAL	N. A.

PAPR PRINCIPALES ACCIONES, PROGRAMAS PÚBLICOS O PROYECTOS REALIZADOS

UNIDAD RESPONSABLE: 18 L0 00 CONTADURÍA MAYOR DE HACIENDA DE LA ASAMBLEA LEGISLATIVA DEL DISTRITO FEDERAL

PERÍODO: ENERO – JUNIO 2009

EJE DEL PROGRAMA GENERAL DE DESARROLLO 2007-2012	LÍNEA DE POLÍTICA	PROYECTOS, ACCIONES O PROGRAMAS[1]	MONTO	CARACTERÍSTICAS	POBLACIÓN BENEFICIADA	INDICADOR ASOCIADO E INTERPRETACIÓN
		2.- Revisar los Informes de Avance Programático-Presupuestales del Gobierno del Distrito Federal. a) Elaborar las Opiniones de los Informes de Avance Programático-Presupuestales (OIAPP)		Se elaboró y envió a la Comisión de Vigilancia de la Contaduría Mayor de Hacienda de la Asamblea Legislativa del Distrito Federal la Opinión del Informe de Avance Programático-Presupuestal, correspondiente al período enero-diciembre de 2008 y el informe de enero - marzo al 30 de junio se encuentra en proceso de edición.	TODA LA POBLACIÓN DEL DISTRITO FEDERAL	N. A.
		3.- Seguimiento de Recomendaciones y Acciones Legales a) Seguimiento de la atención de Recomendaciones. b) Seguimiento de las Promociones de Acciones.		Al 30 de junio, se elaboraron 155 oficios relacionados con 621 recomendaciones atendidas, y se promovieron 80 acciones legales, consistentes en: 15 FRER: Fincamiento de Responsabilidad Resarcitoria 41 FRA: Fincamiento de Responsabilidad Administrativa 1 DH: Denuncia de hechos 23 PO: Pliego de Observaciones 80 TOTAL	TODA LA POBLACIÓN DEL DISTRITO FEDERAL	N. A.
		4.- Marco Normativo a) Actualización y desarrollo de la Normatividad Interna. b) Programa Anual de Trabajo e Informe de Gestión.		De 52 documentos normativos actualizados; 41 fueron aprobados y difundidos. El 21 de enero de 2009 se remitió a la Comisión de Vigilancia de la Contaduría Mayor de Hacienda de la Asamblea Legislativa del Distrito Federal, el Programa Anual de Trabajo 2009 para su opinión. Asimismo, se elaboraron los Informes de Gestión anual de 2008, trimestrales: octubre- diciembre de 2008 y enero - marzo de 2009.	TODA LA POBLACIÓN DEL DISTRITO FEDERAL	N. A.

PAPR PRINCIPALES ACCIONES, PROGRAMAS PÚBLICOS O PROYECTOS REALIZADOS

UNIDAD RESPONSABLE: 18 L0 00 CONTADURÍA MAYOR DE HACIENDA DE LA ASAMBLEA LEGISLATIVA DEL DISTRITO FEDERAL

PERÍODO: ENERO – JUNIO 2009

EJE DEL PROGRAMA GENERAL DE DESARROLLO 2007-2012	LÍNEA DE POLÍTICA	PROYECTOS, ACCIONES O PROGRAMAS[1]	MONTO	CARACTERÍSTICAS	POBLACIÓN BENEFICIADA	INDICADOR ASOCIADO E INTERPRETACIÓN
		5.- Enlace Legislativo a) Realizar actividades del Enlace Legislativo		Se informó sobre la sesión de la Comisión de Vigilancia, de la cual se comunicaron los 3 acuerdos tomados. Asimismo, se informarón a la Presidenta de la Comisión de Vigilancia, 21 acuerdos generados por los diversos Comités creados por esta Contaduría y se remitieron 56 comunicados de diversas actividades llevadas a cabo por la Asamblea Legislativa, al Contador Mayor. Además, se presentó una propuesta de iniciativa de reforma a la Ley Orgánica y su Reglamento Interior de este Órgano Técnico y al Código Financiero del Distrito Federal.	TODA LA POBLACIÓN DEL DISTRITO FEDERAL	N. A.
		6.- Secretaria Técnica a) Realizar actividades de la Secretaria Técnica		Se presentaron y aprobaron los calendarios de sesiones ordinarias de los Comités, de Bienes Muebles, de Adquisiciones, Arrendamientos y Prestación de Servicios, de Transparencia y Acceso a la Información Pública, de Servicio Civil de Carrera, Interno de Protección Civil, de Obras Públicas y del Fondo de Ahorro pra los Trabajadores. Al 30 de junio se efectuaron 20 reuniones, de las cuales se tomaron 51 acuerdos.	TODA LA POBLACIÓN DEL DISTRITO FEDERAL	N. A.
		7.- Administración de Recursos y de la Oficina de Información Pública a) Administrar los recursos financieros, humanos, materiales e informáticos b) Administrar la Oficina de Información Pública.		Se presentaron 10 informes contables y presupuestales, se presentaron 8 Cuentas por Liquidar Certificadas (CLC's), se elaboraron 11 informes de registro de asistencia del personal, 12 enteros de nómina y se aprobó el Calendario de Acciones de Capacitación de 2009, del cual se llevaron a cabo 12 cursos con la participación de 413 servidores públicos. Asimismo, se presentó y publicó el Programa Anual de Adquisiciones, Arrendamientos y Contratación de Servicios para el ejercicio 2009 y se suscribieron 59 contratos, 37 pedidos, 8 órdenes de servicio y se proporcionaron los siguientes servicios: .	TODA LA POBLACIÓN DEL DISTRITO FEDERAL	N. A.

PAPR PRINCIPALES ACCIONES, PROGRAMAS PÚBLICOS O PROYECTOS REALIZADOS

UNIDAD RESPONSABLE: 18 L0 00 CONTADURÍA MAYOR DE HACIENDA DE LA ASAMBLEA LEGISLATIVA DEL DISTRITO FEDERAL

PERÍODO: ENERO – JUNIO 2009

EJE DEL PROGRAMA GENERAL DE DESARROLLO 2007-2012	LÍNEA DE POLÍTICA	PROYECTOS, ACCIONES O PROGRAMAS[1]	MONTO	CARACTERÍSTICAS	POBLACIÓN BENEFICIADA	INDICADOR ASOCIADO E INTERPRETACIÓN
				2055 servicios de recepción y entrega de correspondencia 950 servicios de mantenimiento a bienes muebles e inmuebles 56 servicios de uso de las instalaciones 3061 TOTAL Se atendieron 217 solicitudes en el marco de la Ley de Transparencia y Acceso a la Información Pública del Distrito Federal y se remitió el Informe Anual de 2008 al INFODF y se proporcionaron 4,172 servicios de documentación, información y consulta de archivo general. Además se proporcionaron 1,181 servicios de apoyo técnico y de mantenimiento.		

1/ Se refiere a programas públicos.

ARMEG ACCIONES REALIZADAS EN MATERIA DE EQUIDAD DE GÉNERO

UNIDAD RESPONSABLE:

PERÍODO:

PROYECTOS, ACCIONES O PROGRAMAS 1/	R 2/	SR 3/	AI	PRESUPUESTO (Pesos con dos decimales)			CARACTERÍSTICAS	INDICADOR ASOCIADO E INTERPRETACIÓN
				ORIGINAL	PROGRAMADO MODIFICADO	EJERCIDO		

N O A P L I C A

1/ Se refiere a programas públicos.

2/ Se refiere a "Resultado" de acuerdo con la nueva clave presupuestaria.

3/ Se refiere a "Subresultado" de acuerdo con la nueva clave presupuestaria.

ADyS AYUDAS, DONATIVOS Y SUBSIDIOS

UNIDAD RESPONSABLE:				
PERÍODO:				
AYUDAS, DONATIVOS Y SUBSIDIOS	BENEFICIARIO		MONTO	CARACTERÍSTICAS
	TIPO[1/]	TOTAL		

N O A P L I C A

1/ Tipo de Beneficiario sea persona, grupo, asociación o empresa.

PROSAP PROGRAMAS QUE OTORGAN SUBSIDIOS Y APOYOS A LA POBLACIÓN

UNIDAD RESPONSABLE:	
PERÍODO:	

DENOMINACIÓN DEL PROGRAMA 1/	DELEGACIÓN	COLONIA	BENEFICIARIO		TOTAL POBLACIÓN OBJETIVO	PRESUPUESTO (Pesos con dos decimales)		
			TIPO 2/	TOTAL		ORIGINAL	PROGRAMADO MODIFICADO	EJERCIDO

N O A P L I C A

1/ Se refiere a programas públicos que cuentan con reglas de operación publicadas en la Gaceta Oficial del Distrito Federal.

2/ Tipo de Beneficiario sea persona, grupo, asociación o empresa.

FIDCO-I FIDEICOMISOS CONSTITUIDOS

UNIDAD RESPONSABLE:	
PERÍODO:	

DENOMINACIÓN DEL FIDEICOMISO	FECHA DE SU CONSTITUCIÓN	FIDEICOMITENTE	FIDEICOMISARIO	FIDUCIARIO	OBJETO DE SU CONSTITUCIÓN	MODIFICACIONES AL OBJETO DE SU CONSTITUCIÓN	OBJETIVO ACTUAL	DISPONIBILIDAD DE RECURSOS AL FINALIZAR EL TRIMESTRE ANTERIOR (1)	DISPONIBILIDAD DE RECURSOS AL FINALIZAR EL TRIMESTRE DE REFERENCIA (2)	VARIACIÓN DE LA DISPONIBILIDAD 2-1 = (3)	ESTADO FINANCIERO		
											ACTIVO	PASIVO	CAPITAL

NO APLICA

FIDCO-II FIDEICOMISOS CONSTITUIDOS

UNIDAD RESPONSABLE:	
PERÍODO:	

DENOMINACIÓN DEL FIDEICOMISO	TIPO DE GASTO GCI	DESTINO DEL GASTO	MONTO EJERCIDO
N O A P L I C A			

CC CONVENIOS DE COORDINACIÓN

UNIDAD RESPONSABLE:

PERÍODO:

NOMBRE	OBJETIVO	VIGENCIA	MONTO	CARACTERÍSTICAS	RESULTADOS

N O A P L I C A

DEFINITIVO

AO ACTIVIDADES INSTITUCIONALES QUE REGISTRARON ANTICIPO DE OBRA

UNIDAD RESPONSABLE:

PERÍODO:

R 1/	SR 1/	AI 1/	PY 1/	DENOMINACIÓN	MONTO DEL ANTICIPO (Pesos con dos decimales)	AMORTIZACIÓN DE ANTICIPOS	DESCRIPCIÓN

N O A P L I C A

1/ Se refiere a Resultado, Subresultado, Actividad Institucional y Proyecto de acuerdo con la nueva clave presupuestaria.

EVPP-I EVALUACIÓN PROGRAMÁTICO-PRESUPUESTAL DE ACTIVIDADES INSTITUCIONALES

UNIDAD RESPONSABLE: 18 L0 00 CONTADURÍA MAYOR DE HACIENDA DE LA ASAMBLEA LEGISLATIVA DEL DISTRITO FEDERAL

PERÍODO: ENERO – JUNIO 2009

R[1/]	SR[2/]	AI	DENOMINACIÓN	UNIDAD DE MEDIDA	RESULTADOS									
					FÍSICO			PRESUPUESTAL (Pesos con dos decimales)						
					PROGRAMADO MODIFICADO (1)	ALCANZADO (2)	ICMPP (%) 2/1=(3)	PROGRAMADO MODIFICADO (4)	EJERCIDO (5)	PENDIENTE DE PAGO (6)	ANTICIPOS (7)	AMORTIZACIÓN DE ANTICIPOS (8)	IDBSPP (%) (5+6-7+8)/4 (9)	IARCM (%) 3/9
					(4)	(4)	(5)	(6)	(6)	(7)	(8)	(9)	(10)	(11)
05			EL CONTROL DE LOS RECURSOS PÚBLICOS CONTRIBUYE A LA OBTENCIÓN DE RESULTADOS											
	01		LA ACCIÓN GUBERNAMENTAL SE TRANPARENTA Y RINDE CUENTAS											
		00	TRANSFERENCIAS A ÓRGANOS AUTÓNOMOS	S/N	N/C	N/C	-	105,840,096.08	101,960,801.51	3,879,294.57	-	-	100.0	-

1/ Se refiere a "Resultado" de acuerdo con la nueva clave presupuestaria.

2/ Se refiere a "Subresultado" de acuerdo con la nueva clave presupuestaria.

NOTA:

LA CONCILIACIÓN DE CIFRAS PROGRAMÁTICO PRESUPUESTALES EFECTUADA CON LA DIRECCIÓN GENERAL DE EGRESOS DE LA SECRETARIA DE FIANANZAS DEL GOBIERNO DEL DISTRITO FEDERAL, CONSIDERA LAS MINISTRACIONES POR $120'988,794.36 (CINCUENTO VEINTE MILLONES NOVECIENTOS OCHENTA Y OCHO MIL SETECIENTOS NOVENTA Y CUATRO PESOS 36/100 M.N.) COMO PRESUPUESTO EJERCIDO, NO REFLEJANDO VARIACIÓN ALGUNA; SIN EMBARGO, LAS CIFRAS REGISTRADAS EN LOS PRESENTES FORMATOS, SE DERIVAN DE LOS REGISTROS INTERNOS DEL CONTROL PRESUPUESTAL DE ESTA CONTADURÍA, DONDE LA DIFERENCIA CORRESPONDE A LOS RECURSOS REPROGRAMADOS A LOS SIGUIENTES TRIMESTRES.

CABE MENCIONAR, QUE LA PRESENTE INFORMACIÓN INCLUYE LA REDUCCIÓN LÍQUIDA QUE LA SECRETARIA DE FINANZAS REALIZÓ EN EL MES DE MAYO, EN BASE AL RECORTE PRESUPUESTAL REALIZADO POR LA MISMA SECRETARIA DE FINANZAS AL PRESUPUESTO ORIGINAL ASIGNADO A ESTA CONTADURIA.

EVPP-II EXPLICACIÓN A LAS VARIACIONES DE LA EVALUACIÓN PROGRAMÁTICO-PRESUPUESTAL DE ACTIVIDADES INSTITUCIONALES

UNIDAD RESPONSABLE: 18 L0 00 CONTADURÍA MAYOR DE HACIENDA DE LA ASAMBLEA LEGISLATIVA DEL DISTRITO FEDERAL

PERÍODO: ENERO – JUNIO 2009

R 1/	SR 2/	AI	DENOMINACIÓN	CAUSAS DE LAS DESVIACIONES
05			EL CONTROL DE LOS RECURSOS PÚBLICOS CONTRIBUYE A LA OBTENCIÓN DE RESULTADOS	
	01		LA ACCIÓN GUBERNAMENTAL SE TRANPARENTA Y RINDE CUENTAS	
		00	TRANSFERENCIAS A ÓRGANOS AUTÓNOMOS	NO SE PRESENTARON DESVIACIONES

1/ Se refiere a "Resultado" de acuerdo con la nueva clave presupuestaria.

2/ Se refiere a "Subresultado" de acuerdo con la nueva clave presupuestaria.

IAPP INDICADORES ASOCIADOS A PROGRAMAS PÚBLICOS

UNIDAD RESPONSABLE:	
PERIODO:	

PROGRAMA PÚBLICO: (3)

OBJETIVO (4)	NOMBRE DEL INDICADOR (5)	DIMENSIÓN A MEDIR (6)	MÉTODO DE CÁLCULO (7)	VALOR DEL INDICADOR (8)	FRECUENCIA A MEDIR (9)

N O A P L I C A

PIME PROGRAMA INTEGRAL DE MANTENIMIENTO DE ESCUELAS

UNIDAD RESPONSABLE:

PERÍODO:

UNIDAD RESPONSABLE:	AVANCE DE LA OBRA (%)	PRESUPUESTO (Pesos con dos decimales)					AVANCE % 4/1=(5)	DESCRIPCIÓN DE LAS OBRAS
		ORIGINAL	PROGRAMADO MODIFICADO (1)	EJERCIDO (2)	PENDIENTE DE PAGO (3)	DEVENGADO 2+3=(4)		

N O A P L I C A

DEFINITIVO

CONTADURIA
MAYOR DE HACIENDA
ASAMBLEA LEGISLATIVA
DEL DISTRITO FEDERAL

ESTADO DE SITUACIÓN FINANCIERA
AL 30 DE JUNIO DE 2009
(CIFRAS EN MILES DE PESOS)

ACTIVO		PASIVO	
ASIGNACION DE GASTOD E OFICINA Y FONDO REVOLVENTE	33.5	PROVEEDORES	1,881.6
BANCOS E INVERSIONES A CORTO PLAZO	26,875.8	ACREEDORES DIVERSOS	6,779.9
DEUDORES DIVERSOS	218.5		
		SUMA PASIVO CIRCULANTE	**8,661.5**
		PASIVO CONTINGENTE	2,094.2
SUMA EL CIRCULANTE	**27,127.8**	**SUMA PASIVO**	**10,755.7**
MOBILIARIO Y EQUIPO DE ADMINISTRACIÓN	7,647.1	PATRIMONIO	36,162.7
MAQ. Y EQUIPO AGROP., INDUSTRIAL Y DE COMUNICACIÓN	24,028.9	RESULTADO DEL EJERCICIO 2008	0.9
VEHÍCULOS Y EQUIPO DE TRANSPORTE	4,473.0	RESULTADO DEL PERIODO	16,371.2
EQUIPO E INSTRUMENTAL MÉDICO Y DE LABORATORIO	7.6		
HERRAMIENTAS Y REFACCIONES	6.1		
SUMA EL FIJO	**36,162.7**	**SUMA PATRIMONIALES**	**52,534.8**
SUMA TOTAL ACTIVO	**63,290.5**	**SUMA EL PASIVO Y PATRIMONIALES**	**63,290.5**

CUENTAS DE ORDEN

PRESUPUESTO MODIFICADO ANUAL	**250,074.2**
PRESUPUESTO EJERCIDO ACUMULADO	**105,840.1**
PRESUPUESTO TOTAL POR EJERCER	**144,234.1**
DEPÓSITO DE RECURSOS EN ADMINISTRACIÓN	**4,717.0**
APORTACIONES AL FONDO DE AHORRO	**4,717.0**

DIRECTOR GENERAL DE ADMINISTRACIÓN Y SISTEMAS

C. P. FELIPE DE JESUS ALBA MARTINEZ

DIRECTOR DE RECURSOS FINANCIEROS

C. P. MIGUEL ANGEL VILLANUEVA VELEZ

DEFINITIVO

CONTADURIA
MAYOR DE HACIENDA
ASAMBLEA LEGISLATIVA
DEL DISTRITO FEDERAL

ESTADO DE INGRESOS Y EGRESOS
DEL 1° DE ENERO AL 30 DE JUNIO DE 2009
(CIFRAS EN MILES DE PESOS)

INGRESOS POR RECURSOS PRESUPUESTALES Y RECUPERACIONES VARIAS		**122,428.9**
MINISTRACIÓN	119,425.5	
AMPLIACIONES	712.8	
AMPLIACIONES LÍQUIDAS PROFIS	1,563.3	
RECUPERACIONES VARIAS	360.4	
RENDIMIENTOS FINANCIEROS	365.3	
RENDIMIENTOS FINANCIEROS PROFIS	1.6	
EGRESOS		**106,057.7**
SERVICIOS PERSONALES	98,337.2	
MATERIALES Y SUMINISTROS	1,914.0	
SERVICIOS GENERALES	5,590.4	
BIENES MUEBLES E INMUEBLES	216.1	
RESULTADO DEL PERIODO		**16,371.2**

DIRECTOR GENERAL DE
ADMINISTRACIÓN Y SISTEMAS

C. P. FELIPE DE JESUS ALBA MARTÍNEZ

DIRECTOR DE RECURSOS FINANCIEROS

C. P. MIGUEL ANGEL VILLANUEVA VÉLEZ

EPCG EXPLICACIÓN A LA EVOLUCIÓN PRESUPUESTAL POR CAPÍTULO DE GASTO

UNIDAD RESPONSABLE: 19 J0 00 TRIBUNAL SUPERIOR DE JUSTICIA DEL DISTRITO FEDERAL

PERÍODO: ENERO-JUNIO 2009

R 1/	CAPÍTULO	PRESUPUESTO (Pesos con dos decimales)					A) EXPLICAR LAS VARIACIONES DEL PRESUPUESTO PROGRAMADO MODIFICADO RESPECTO DEL DEVENGADO AL PERIODO. B) SEÑALAR LOS CONCEPTOS DE GASTO REGISTRADOS COMO PENDIENTE DE PAGO Y EXPLICAR LAS CAUSAS QUE LO ORIGINARON.
		PROGRAMADO MODIFICADO (1)	EJERCIDO (2)	PENDIENTE DE PAGO (3)	DEVENGADO 2+3=(4)	VAR. 1-4=(5)	
02	4000/GC	1,417,995,089.10	1,417,995,089.10	0.00	1,417,995,089.10	0.00	A) NO SE REGISTRA VARIACIÓN ENTRE EL PRESUPUESTO DEVENGADO RESPECTO DEL PROGRAMADO MODIFICADO AL PERIODO, EN VIRTUD DE QUE FUERON MINISTRADOS LOS RECURSOS AL PERIODO QUE SE INFORMA. NO SE OMITE DESTACAR QUE SE AMPLIARON RECURSOS AL PRESUPUESTO DE EGRESOS, PROVENIENTES DEL GOBIERNO DEL DISTRITO FEDERAL POR **40.0 MDP** DESTINADOS A ATENDER LAS NECESIDADES URGENTES PARA LA IMPARTICION DE JUSTICIA EN EL D.F.; ASI COMO **16.1 MDP** DEL CONSEJO DE LA JUDICATURA DEL DISTRITO FEDERAL PARA ATENDER LOS GASTOS DE OPERACION DEL CENTRO DE JUSTICIA ALTERNATIVA, CON MOTIVO DE SU INCORPORACIÓN AL TRIBUNAL. B) NO RESULTA APLICABLE EL TERMINO "PENDIENTE DE PAGO", TODA VEZ QUE BAJO EL ESQUEMA DE MINISTRACION, LOS RECURSOS RADICADOS AL TRIBUNAL NO SE REPORTAN COMO EJERCIDO.
02	4000/GK	4,000,000.00	0.00	0.00	0.00	-4,000,000.00	A) LA VARIACION QUE SE REGISTRA DEL PRESUPUESTO DEVENGADO RESPECTO DEL PROGRAMADO MODIFICADO AL PERIODO, SE DEBE POR UNA PARTE A LA REDUCCION LIQUIDA DE RECURSOS EN EL RUBRO DE DEUDA PUBLICA, EN ATENCION A LA SOLICITUD FORMULADA POR EL SECRETARIO DE FINANZAS MEDIANTE OFICIO No. SFDF/107/2009; ASI COMO A LOS RECURSOS PROVENIENTES DEL FONDO DE APORTACIONES DE SEGURIDAD PUBLICA QUE NO FUERON RADICADOS DURANTE EL TRIMESTRE QUE SE INFORMA. B) NO RESULTA APLICABLE EL TERMINO "PENDIENTE DE PAGO", TODA VEZ QUE BAJO EL ESQUEMA DE MINISTRACION, LOS RECURSOS RADICADOS NO SE REPORTAN COMO EJERCIDOS; POR LO QUE NO SE REGISTRAN PENDIENTES DE PAGO.
TOTAL RESULTADO		1,421,995,089.10	1,417,995,089.10	0.00	1,417,995,089.10	4,000,000.00	
TOTAL UR		1,421,995,089.10	1,417,995,089.10	0.00	1,417,995,089.10	4,000,000.00	

1/ Se refiere a "Resultado" de acuerdo con la nueva clave presupuestaria.

NOTA ACLARATORIA: LAS ASIGNACIONES DEL PRESUPUESTO DE EGRESOS POR SUBRESULTADO Y ACTIVIDAD INSTITUCIONAL, DE LA NUEVA ESTRUCTURA DEL PRESUPUESTO POR RESULTADOS, COMUNICADOS A ESTE TRIBUNAL SUPERIOR DE JUSTICIA DEL DISTRITO FEDERAL POR CONDUCTO DE LA SUBSECRETARIA DE EGRESOS DE LA SECRETARIA DE FINANZAS DEL GOBIERNO DEL DISTRITO FEDERAL, MEDIANTE SENDOS OFICIOS Nos. SE/093/2009 Y SE/298/2009, RESULTARON INADECUADOS PARA ATENDER CON OPORTUNIDAD LOS REQUERIMIENTOS INSTITUCIONALES DE OPERACION DE LOS ORGANOS JURISDICCIONALES Y DE APOYO A LA IMPARTICION DE JUSTICIA; TODA VEZ QUE AFECTA SUSTANCIALMENTE LA OPERACION DE LA INSTITUCION DEPOSITARIA DE LA FUNCION JUDICIAL; IMPACTANDO LA ASIGNACION DE RECURSOS A NIVEL DE SUBRESULTADO; AL RESPECTO Y NO OBSTANTE QUE EN ELTRIMESTRE ANTERIOR, NO FUE CONSIDERADA POR LA SECRETARIA DE FINANZAS DEL GDF; POR LO QUE SE PROCEDIO A SOLICITAR LA APLICACION DE UNA ADECUACION PROGRAMATICA-PRESUPUESTAL, NO FUE ACEPTADA EN EL SISTEMA INTEGRAL DE CONTROL DE EGRESOS "SICE" POR PARTE DE LA CITADA SUBSECRETARÍA DE EGRESOS EL G.D.F.

DE CONFORMIDAD A LO QUE ESTABLECE EL CÓDIGO FINANCIERO DEL DISTRITO FEDERAL, EL TRIBUNAL PRESENTÓ ANTE LA SECRETARIA DE FINANZAS DEL GDF EN TIEMPO Y FORMA EL CALENDARIO PRESUPUESTAL CON LA DISTRIBUCIÓN A NIVEL DE SUBRESULTADO CONFORME A LAS NECESIDADES DE LA INSTITUCIÓN, QUE INCLUÍA LA REORIENTACIÓN DE 100.0 MDP DE RECURSOS DE CRÉDITO A GASTO DE OPERACIÓN; ESTO ÚLTIMO EN ATENCIÓN A LAS GESTIONES REALIZADAS POR EL C. PRESIDENTE DEL TRIBUNAL SUPERIOR DE JUSTICIA DEL DISTRITO FEDERAL CON EL C. SUBSECRETARIO DE EGRESOS DEL GOBIERNO DEL DISTRITO FEDERAL Y CON BASE EN LO AUTORIZADO POR EL PLENO DEL CONSEJO DE LA JUDICATURA DEL D.F.. POR OTRA PARTE, SE PRECISA QUE MEDIANTE OFICIO NO. DERF/1067/2009 SE HIZO DEL CONOCIMIENTO DE LA DIRECCIÓN GENERAL DE EGRESOS DEL GOBIERNO DEL DISTRITO FEDERAL, LA NECESIDAD IMPERANTE DE ESTE TRIBUNAL DE QUE LA ASIGNACIÓN DE RECURSOS POR SUBRESULTADOS Y CALENDARIO, SE OTORGARAN DE CONFORMIDAD A LOS REQUERIMIENTOS DE LOS ÓRGANOS JURISDICCIONALES Y DEPENDENCIAS DE APOYO JUDICIAL PLANTEADOS POR ESTA OFICIALÍA MAYOR EN SU OPORTUNIDAD MEDIANTE SENDOS OFICIOS OM/139/2009 Y OM/284/2009 RESPECTIVAMENTE; POR LO QUE ANTE LA NEGATIVA DE REORIENTAR 100.0 MILLONES DE PESOS ETIQUETADOS DE DEUDA PÚBLICA AL GASTO DE OPERACIÓN AL INICIO DEL EJERCICIO 2009, SEGÚN RESPUESTA DE LA DIRECCIÓN GENERAL DE POLÍTICA PRESUPUESTAL DEL GOBIERNO DEL DISTRITO FEDERAL, SEGÚN COMUNICADO NO. DGPP/0299/2009 Y AL NO REGISTRO DE UNA ADECUACIÓN PROGRAMÁTICA QUE PERMITIERA HACER CONSISTENTES LOS MONTOS POR SUBRESULTADO Y CALENDARIO DEL SISTEMA INSTITUCIONAL DE CONTROL DE EGRESOS "SICE" CON LOS DEL TRIBUNAL; ESTA INSTITUCIÓN SE ENCUENTRA ANTE LA DISYUNTIVA DE INSUFICIENCIA DE RECURSOS PARA ATENDER SUS PRIORIDADES INSTITUCIONALES; SITUACIÓN QUE A LA FECHA NO HA SIDO SUBSANADA POR NINGUNA INSTANCIA DE LA SUBSECRETARÍA DE EGRESOS DEL G.D.F. NO OBSTANTE ANTE DICHA SITUACIÓN Y CON FUNDAMENTO EN EL ARTÍCULO 490 DEL CÓDIGO FINANCIERO DEL DISTRITO FEDERAL, EL TRIBUNAL SUPERIOR DE JUSTICIA HA HECHO FRENTE A LOS REQUERIMIENTOS DE LA INSTITUCIÓN A TRAVÉS DE LA REDISTRIBUCIÓN DE LOS RECURSOS, DE CONFORMIDAD A LO APROBADO POR EL CONSEJO DE LA JUDICATURA DEL DISTRITO FEDERAL CON LAS FACULTADES QUE LE COMPETEN EN LA MATERIA. DENTRO DE LOS RECURSOS PROGRAMADOS, SE INCLUYEN LOS MONTOS RELATIVOS A LOS MOVIMIENTOS LIQUIDOS REGISTRADOS EN EL PERIODO QUE SE INFORMA, TALES COMO **100.0 MDP** DE REDUCCION LIQUIDA EN EL RUBRO DE RECURSOS DE DEDUDA PUBLICA; AMPLIACIONES LIQUIDAS DEL ORDEN DE **46.1 MDP**, DE LOS CUALES 40.0 MDP SE DESTINARON A LA ATENCION DE LAS NECESIDADES URGENTES PARA LA IMPARTICION DE JUSTICIA EN EL DISTRITO FEDERAL; DE CONFORMIDAD A LAS GESTIONES REALIZADAS POR EL C. PRESIDENTE DEL TRIBUNAL SUPERIOR DE JUSTICIA DEL DISTRITO FEDERAL CON EL C. SECRETARIO DE FINANZAS DEL GOBIERNO DEL DISTRITO FEDERAL Y 16.1 MDP PARA LOS GASTOS DE OPERACION DEL CENTRO DE JUSTICIA ALTERNATIVA, CON MOTIVO DE SU INCORPORACION AL TRIBUNAL.

EPCG EXPLICACIÓN A LA EVOLUCIÓN PRESUPUESTAL POR CAPÍTULO DE GASTO (REMANENTES 2008 DEL TRIBUNAL SUPERIOR DE JUSTICIA Y DEL CONSEJO DE LA JUDICATURA, AMBOS DEL DISTRITO FEDERAL, APROBADOS POR LA ASAMBLEA LEGISLATIVA DEL DISTRITO FEDERAL)

UNIDAD RESPONSABLE: 19 J0 00 TRIBUNAL SUPERIOR DE JUSTICIA DEL DISTRITO FEDERAL

PERÍODO: ENERO-JUNIO 2009

R 1/	CAPÍTULO	PRESUPUESTO (Pesos con dos decimales)					A) EXPLICAR LAS VARIACIONES DEL PRESUPUESTO PROGRAMADO MODIFICADO RESPECTO DEL DEVENGADO AL PERIODO. B) SEÑALAR LOS CONCEPTOS DE GASTO REGISTRADOS COMO PENDIENTE DE PAGO Y EXPLICAR LAS CAUSAS QUE LO ORIGINARON.
		PROGRAMADO MODIFICADO (1)	EJERCIDO (2)	PENDIENTE DE PAGO (3)	DEVENGADO 2+3=(4)	VAR. 1-4=(5)	
02	1000	93,200,000.00	0.00	0.00	0.00	93,200,000.00	A) LA VARIACION QUE SE REGISTRA DEL PRESUPUESTO DEVENGADO RESPECTO DEL PROGRAMADO MODIFICADO AL PERIODO, SE DEBE A LA AMPLIACION LIQUIDA POR 93.2 MDP APLICADA AL PRESUPUESTO DE EGRESOS, PROVENIENTE DE REMANENTES 2008 DEL TRIBUNAL SUPERIOR DE JUSTICIA DEL D.F., AUTORIZADOS POR LA ASAMBLEA LEGISLTIVA PARA ATENDER LOS REQUERIMIENTOS DE LA POLITICA SALARIAL 2009, QUE INCLUYE LA COMPACTACION DE PUESTOS Y NIVELES. B) NO RESULTA APLICABLE EL TERMINO "PENDIENTE DE PAGO", TODA VEZ QUE BAJO EL ESQUEMA DE MINISTRACION, LOS RECURSOS RADICADOS AL TRIBUNAL NO SE REPORTAN COMO EJERCIDO.
02	4000	13,600,000.00	0.00	0.00	0.00	13,600,000.00	A) LA VARIACION QUE SE REGISTRA DEL PRESUPUESTO DEVENGADO RESPECTO DEL PROGRAMADO MODIFICADO AL PERIODO, CORRESPONDE A LOS 13.6 MDP LEVANTADOS AL PRESUPUESTO DE EGRESOS, PROVENIENTES DEL CONSEJO DE LA JUDICATURA DEL D.F. POR CONCEPTO DE REMANENTES 2008 AUTORIZADOS POR EL ORGANO LEGISLATIVO PARA DESTINARLOS A LA META PROGRAMATICA "APORTACIONES A LA IMPARTICION DE JUSTICIA". B) NO RESULTA APLICABLE EL TERMINO "PENDIENTE DE PAGO", TODA VEZ QUE BAJO EL ESQUEMA DE MINISTRACION, LOS RECURSOS RADICADOS AL TRIBUNAL NO SE REPORTAN COMO EJERCIDO.
	5000	11,000,000.00	0.00	0.00	0.00	11,000,000.00	A) LA VARIACION QUE SE REGISTRA DEL PRESUPUESTO DEVENGADO RESPECTO DEL PROGRAMADO MODIFICADO AL PERIODO, TIENE SU ORIGEN EN LA AMPLIACION LIQUIDA POR 11.0 MDP AL PRESUPUESTO DE EGRESOS, PROVENIENTE DE REMANENTES 2008 DEL TRIBUNAL SUPERIOR DE JUSTICIA DEL D.F. AUTORIZADOS POR LA ASAMBLEA LEGISLATIVA DEL DISTRITO FEDERAL, MEDIANTE OFICIO No. ALDF/CG/IVL/083/2009 Y DESTINADOS A LA ADQUISICION DE EQUIPO DE COMPUTO. B) NO RESULTA APLICABLE EL TERMINO "PENDIENTE DE PAGO", TODA VEZ QUE BAJO EL ESQUEMA DE MINISTRACION, LOS RECURSOS RADICADOS AL TRIBUNAL NO SE REPORTAN COMO EJERCIDO.
	6000	10,736,914.54	0.00	0.00	0.00	10,736,914.54	A) LA VARIACION QUE SE REGISTRA DEL PRESUPUESTO DEVENGADO RESPECTO DEL PROGRAMADO MODIFICADO AL PERIODO, SE DEBE A LA AMPLIACION LIQUIDA POR 10.7 MDP APLICADA AL PRESUPUESTO DE EGRESOS, PROVENIENTE DE LOS REMANENTES 2008 DEL TRIBUNAL SUPERIOR DE JUSTICIA DEL D.F. AUTORIZADO PARA EL PROYECTO EJECUTIVO PARA LA CONSTRUCCION DE SALAS PENALES. B) NO RESULTA APLICABLE EL TERMINO "PENDIENTE DE PAGO", TODA VEZ QUE BAJO EL ESQUEMA DE MINISTRACION, LOS RECURSOS RADICADOS AL TRIBUNAL NO SE REPORTAN COMO EJERCIDO.
TOTAL RESULTADO		128,536,914.54	0.00	0.00	0.00	128,536,914.54	
TOTAL UR		128,536,914.54	0.00	0.00	0.00	128,536,914.54	

1/ Se refiere a "Resultado" de acuerdo con la nueva clave presupuestaria.

NOTA ACLARATORIA: EN LAS ACTIVIDADES INSTITUCIONALES DE REFERENCIA, SE INCLUYEN LOS RUBROS DE GASTO CONFORME A LOS CUALES SE DESTINARON LOS RECURSOS AMPLIADOS AL PRESUPUESTO DE EGRESOS DEL TRIBUNAL SUPERIOR DE JUSTICIA DEL DISTRITO FEDERAL, PROVENIENTES DE REMANENTES 2008 DE LA PROPIA INSTITUCION, ASI COMO DEL CONSEJO DE LA JUDICATURA DEL D.F., QUE AUTORIZO LA ASAMBLEA LEGISLATIVA MEDIANTE SENDOS COMUNICADOS Nos. ALDF/CG/IVL/083/2009 Y ALDF/CG/IVL/083/2009 Y DE CONFORMIDAD A LO ESTIPULADO EN EL ARTICULO 383 DEL CODIGO FINANCIERO DEL DISTRITO FEDERAL; LOS CUALES SE REFIEREN A CONTINUACIÓN: - 10.7 MDP DESTINADOS AL PROYECTO EJECUTIVO DE SALAS PENALES EN LA ACTIVIDAD INSTITUCIONAL 03; - 11.0 MDP ASIGNADOS PARA LA ADQUISICIÓN DE EQUIPO DE COMPUTO EN LA ACTIVIDAD 14; - 13.6 MDP DESTINADOS A LAS "APORTACIONES PARA LA IMPARTICION DE JUSTICIA CORRESPONDIENTE A LA ACTIVIDAD 20; Y - 93.2 MDP PARA POLITICA SALARIAL, QUE INCLUYE LA COMPACTACION DE PUESTOS Y NIVELES; SE INCLUYEN EN LAS CITADAS ACTIVIDADES. RESPECTO A LA POLÍTICA SALARIAL, ES IMPORTANTE MENCIONAR QUE FUE OTORGADA A LOS SERVIDORES PÚBLICOS QUE LABORAN EN LOS ÓRGANOS JURISDICCIONALES Y DEPENDENCIAS DE APOYO JUDICIAL; POR LO QUE PARA HACERLE FRENTE AL FINANCIAMIENTO QUE DICHO REQUERIMIENTO IMPLICABA, SE TUVO LA NECESIDAD DE SOLICITAR A LA SECRETARÍA DE FINANZAS DEL G.D.F. MEDIANTE OCURSO NO. OM/473/2009 RECURSOS DEL ORDEN DE 100.0 MDP, LOS CUALES NO FUERON OTORGADOS; POR TAL MOTIVO EL TRIBUNAL SUPERIOR DE JUSTICIA DEL D.F. PARA ATENDER LOS REQUERIMIENTOS DE DICHA POLÍTICA, SOLICITÓ LA REORIENTACIÓN DE LOS RECURSOS DE REMANENTES DEL EJERCICIO FISCAL 2008, QUE FUERON APROBADOS POR LA ASAMBLEA LEGISLATIVA DEL D.F., Y LOS CUALES POR ENDE, SE CONVIERTEN EN RECURSOS REGULARIZABLES PARA EL EJERCICIO FISCAL 2010.

EPPA EXPLICACIÓN A LA EVOLUCIÓN PRESUPUESTAL DEL GASTO REGISTRADO CON DÍGITO IDENTIFICADOR 2 Y 4

UNIDAD RESPONSABLE: 19 J0 00 TRIBUNAL SUPERIOR DE JUSTICIA DEL DISTRITO FEDERAL

PERÍODO: ENERO-JUNIO 2009

R [1/]	CAPÍTULO	PRESUPUESTO (Pesos con dos decimales)					A) EXPLICAR LAS VARIACIONES DEL PRESUPUESTO PROGRAMADO MODIFICADO RESPECTO DEL DEVENGADO AL PERIODO. B) SEÑALAR LOS CONCEPTOS DE GASTO REGISTRADOS COMO PENDIENTE DE PAGO Y EXPLICAR LAS CAUSAS QUE LO ORIGINARON.
		PROGRAMADO MODIFICADO (1)	EJERCIDO (2)	PENDIENTE DE PAGO (3)	DEVENGADO 2+3=(4)	VAR. 1-4=(5)	
	1000						
	2000				"NO APLICA"		
	3000						
TOTAL RESULTADO							
TOTAL UR							

1/ Se refiere a "Resultado" de acuerdo con la nueva clave presupuestaria.

EAP-I EVOLUCIÓN DE LAS ADECUACIONES PRESUPUESTALES

UNIDAD RESPONSABLE: 19 J0 00 TRIBUNAL SUPERIOR DE JUSTICIA DEL DISTRITO FEDERAL			
PERÍODO: ENERO-JUNIO 2009			
PRESUPUESTO (Pesos con dos decimales)			
ORIGINAL:	MODIFICADO:	VARIACIÓN ABSOLUTA: (4 - 3)	VARIACIÓN %: ((4/3)-1)*100

PROYECTOS, ACCIONES O PROGRAMAS 1/	R 2/	ORIGINAL	MODIFICADO	EJERCIDO	FUENTE DE FINANCIAMIENTO	GCI

"NO APLICA"

1/ Se refiere a programas públicos.

2/ Se refiere a "Resultado" de acuerdo con la nueva clave presupuestaria.

EAP-II EXPLICACIÓN A LAS ADECUACIONES PRESUPUESTALES

UNIDAD RESPONSABLE: 19 J0 00 TRIBUNAL SUPERIOR DE JUSTICIA DEL DISTRITO FEDERAL

PERÍODO: ENERO-JUNIO 2009

PROYECTOS, ACCIONES O PROGRAMAS 1/	OBJETIVO O NECESIDAD A SATISFACER	DESCRIPCIÓN	POBLACIÓN BENEFICIADA O EN SU CASO AFECTADA

"NO APLICA"

1/ Se refiere a programas públicos.

PAPR PRINCIPALES ACCIONES, PROGRAMAS PÚBLICOS O PROYECTOS REALIZADOS

UNIDAD RESPONSABLE: 19 J0 00 TRIBUNAL SUPERIOR DE JUSTICIA DEL DISTRITO FEDERAL

PERÍODO: ENERO-JUNIO 2009

EJE DEL PROGRAMA GENERAL DE DESARROLLO 2007-2012	LÍNEA DE POLÍTICA	PROYECTOS, ACCIONES O PROGRAMAS[1]	MONTO	CARACTERÍSTICAS	POBLACIÓN BENEFICIADA	INDICADOR ASOCIADO E INTERPRETACIÓN
						Indicador: Valor al Inicio del Período: Valor al concluir el Período: Interpretación:

"NO APLICA"

1/ Se refiere a programas públicos.

ARMEG ACCIONES REALIZADAS EN MATERIA DE EQUIDAD DE GÉNERO

UNIDAD RESPONSABLE: 19 J0 00 TRIBUNAL SUPERIOR DE JUSTICIA DEL DISTRITO FEDERAL

PERÍODO: ENERO-JUNIO 2009

PROYECTOS, ACCIONES O PROGRAMAS 1/	R 2/	SR 3/	AI	PRESUPUESTO (Pesos con dos decimales)			CARACTERÍSTICAS	INDICADOR ASOCIADO E INTERPRETACIÓN
				ORIGINAL	PROGRAMADO MODIFICADO	EJERCIDO		
								Indicador: Valor al Inicio del Período: Valor al concluir el Período: Interpretación:

"NO APLICA"

1/ Se refiere a programas públicos.

2/ Se refiere a "Resultado" de acuerdo con la nueva clave presupuestaria.

3/ Se refiere a "Subresultado" de acuerdo con la nueva clave presupuestaria.

ADyS AYUDAS, DONATIVOS Y SUBSIDIOS

UNIDAD RESPONSABLE: 19 J0 00 TRIBUNAL SUPERIOR DE JUSTICIA DEL DISTRITO FEDERAL

PERÍODO: ENERO-JUNIO 2009

AYUDAS, DONATIVOS Y SUBSIDIOS	BENEFICIARIO		MONTO	CARACTERÍSTICAS
	TIPO[1/]	TOTAL		

"NO APLICA"

1/ Tipo de Beneficiario sea persona, grupo, asociación o empresa.

DEFINITIVO

PROSAP PROGRAMAS QUE OTORGAN SUBSIDIOS Y APOYOS A LA POBLACIÓN

UNIDAD RESPONSABLE: 19 J0 00 TRIBUNAL SUPERIOR DE JUSTICIA DEL DISTRITO FEDERAL

PERÍODO: ENERO-JUNIO 2009

DENOMINACIÓN DEL PROGRAMA 1/	DELEGACIÓN	COLONIA	BENEFICIARIO		TOTAL POBLACIÓN OBJETIVO	PRESUPUESTO (Pesos con dos decimales)		
			TIPO 2/	TOTAL		ORIGINAL	PROGRAMADO MODIFICADO	EJERCIDO
		"NO APLICA"						

1/ Se refiere a programas públicos que cuentan con reglas de operación publicadas en la Gaceta Oficial del Distrito Federal.

2/ Tipo de Beneficiario sea persona, grupo, asociación o empresa.

FIDCO-I FIDEICOMISOS CONSTITUIDOS

UNIDAD RESPONSABLE: 19 J0 00 TRIBUNAL SUPERIOR DE JUSTICIA DEL DISTRITO FEDERAL

PERÍODO: ENERO-JUNIO 2009

DENOMINACIÓN DEL FIDEICOMISO	FECHA DE SU CONSTITUCIÓN	FIDEICOMITENTE	FIDEICOMISARIO	FIDUCIARIO	OBJETO DE SU CONSTITUCIÓN	MODIFICACIONES AL OBJETO DE SU CONSTITUCIÓN	OBJETIVO ACTUAL	DISPONIBILIDAD DE RECURSOS AL FINALIZAR EL TRIMESTRE ANTERIOR (1)	DISPONIBILIDAD DE RECURSOS AL FINALIZAR EL TRIMESTRE DE REFERENCIA (2)	VARIACIÓN DE LA DISPONIBILIDAD 2-1 = (3)	ESTADO FINANCIERO		
											ACTIVO	PASIVO	CAPITAL

"NO APLICA"

FIDCO-II FIDEICOMISOS CONSTITUIDOS

UNIDAD RESPONSABLE: 19 J0 00 TRIBUNAL SUPERIOR DE JUSTICIA DEL DISTRITO FEDERAL

PERÍODO: ENERO-JUNIO 2009

DENOMINACIÓN DEL FIDEICOMISO	TIPO DE GASTO GCI	DESTINO DEL GASTO	MONTO EJERCIDO
			TOTAL
	C		
	I		

"NO APLICA"

CC CONVENIOS DE COORDINACIÓN

UNIDAD RESPONSABLE: 19 J0 00 TRIBUNAL SUPERIOR DE JUSTICIA DEL DISTRITO FEDERAL

PERÍODO: ENERO-JUNIO 2009

NOMBRE	OBJETIVO	VIGENCIA	MONTO	CARACTERÍSTICAS	RESULTADOS

"NO APLICA"

AO ACTIVIDADES INSTITUCIONALES QUE REGISTRARON ANTICIPO DE OBRA

UNIDAD RESPONSABLE: 19 J0 00 TRIBUNAL SUPERIOR DE JUSTICIA DEL DISTRITO FEDERAL

PERÍODO: ENERO-JUNIO 2009

R 1/	SR 1/	AI 1/	PY 1/	DENOMINACIÓN	MONTO DEL ANTICIPO (Pesos con dos decimales)	AMORTIZACIÓN DE ANTICIPOS	DESCRIPCIÓN

"NO APLICA"

1/ Se refiere a Resultado, Subresultado, Actividad Institucional y Proyecto de acuerdo con la nueva clave presupuestaria.

EVPP-I EVALUACIÓN PROGRAMÁTICO-PRESUPUESTAL DE ACTIVIDADES INSTITUCIONALES

UNIDAD RESPONSABLE: 19 J0 00 TRIBUNAL SUPERIOR DE JUSTICIA DEL DISTRITO FEDERAL

PERÍODO: ENERO-JUNIO 2009

R[1/]	SR[2/]	AI	DENOMINACIÓN	UNIDAD DE MEDIDA	RESULTADOS										
					FÍSICO		ICMPP (%) 2/1=(3)	PRESUPUESTAL (Pesos con dos decimales)					IDBSPP (%) (5+6-7+8)/4 (9)	IARCM (%) 3/9
					PROGRAMADO MODIFICADO (1)	ALCANZADO (2)		PROGRAMADO MODIFICADO (4)	EJERCIDO (5)	PENDIENTE DE PAGO (6)	ANTICIPOS (7)	AMORTIZACIÓN DE ANTICIPOS (8)		
02			**LA IMPARTICION DE JUSTICIA ES EFICAZ Y EXPEDITA**					**1,421,725,089.10**	**1,417,725,089.10**	-	-	-		
	01		**LA JUSTICIA CIVIL Y PENAL SE AGILIZA Y AUMENTA SU EFICACIA**					**994,922,305.60**	**990,922,305.60**	-	-	-		
		00	TRANSFERENCIAS A ORGANOS AUTONOMOS	A/P	**1.0**	**1.0**	100	990,922,305.60	990,922,305.60	-	-	-	100.00	100.0
		06	PROGRAMA NACIONAL DE SEGURIDAD PUBLICA	PROGRAMA	**1.0**	**0.0**	-	4,000,000.00	-	-	-	-	-	-
	02		**SE FORTALECE LA IMPARTICION DE JUSTICIA A TRAVES DE ORGANOS DE APOYO JUDICIAL**					**408,107,031.90**	**408,107,031.90**	-	-	-		
		00	TRANSFERENCIAS A ORGANOS AUTONOMOS	A/P	**1.0**	**1.0**	100	408,107,031.90	408,107,031.90	-	-	-	100.00	100.0
	03		**EL SISTEMA DE JUSTICIA SE PROFESIONALIZA Y MEJORA SU DESEMPEÑO**					**18,695,751.60**	**18,695,751.60**	-	-	-		
		00	TRANSFERENCIAS A ORGANOS AUTONOMOS	A/P	**1.0**	**1.0**	100	18,695,751.60	18,695,751.60	-	-	-	100.00	100.0

1/ Se refiere a "Resultado" de acuerdo con la nueva clave presupuestaria.
2/ Se refiere a "Subresultado" de acuerdo con la nueva clave presupuestaria.

NOTA ACLARATORIA: LAS ASIGNACIONES DEL PRESUPUESTO DE EGRESOS POR SUBRESULTADO Y ACTIVIDAD INSTITUCIONAL, DE LA NUEVA ESTRUCTURA DEL PRESUPUESTO POR RESULTADOS, COMUNICADOS A ESTE TRIBUNAL SUPERIOR DE JUSTICIA DEL DISTRITO FEDERAL POR CONDUCTO DE LA SUBSECRETARIA DE EGRESOS DE LA SECRETARIA DE FINANZAS DEL GOBIERNO DEL DISTRITO FEDERAL, MEDIANTE SENDOS OFICIOS Nos. SE/093/2009 Y SE/298/2009, RESULTARON INADECUADOS PARA ATENDER CON OPORTUNIDAD LOS REQUERIMIENTOS INSTITUCIONALES DE OPERACION DE LOS ORGANOS JURISDICCIONALES Y DE APOYO A LA IMPARTICION DE JUSTICIA; TODA VEZ QUE AFECTA SUSTANCIALMENTE LA OPERACION DE LA INSTITUCION DEPOSITARIA DE LA FUNCION JUDICIAL; IMPACTANDO LA ASIGNACION DE RECURSOS A NIVEL DE SUBRESULTADO; AL RESPECTO Y NO OBSTANTE QUE EN ELTRIMESTRE ANTERIOR, NO FUE CONSIDERADA POR LA SECRETARIA DE FINANZAS DEL GDF; POR LO QUE SE PROCEDIO A SOLICITAR LA APLICACION DE UNA ADECUACION PROGRAMATICA-PRESUPUESTAL, NO FUE ACEPTADA EN EL SISTEMA INTEGRAL DE CONTROL DE EGRESOS "SICE" POR PARTE DE LA CITADA SUBSECRETARÍA DE EGRESOS EL G.D.F. POR OTRA PARTE Y DE CONFORMIDAD A LO QUE ESTABLECE EL CÓDIGO FINANCIERO DEL DISTRITO FEDERAL, EL TRIBUNAL PRESENTÓ ANTE LA SECRETARIA DE FINANZAS DEL GDF EN TIEMPO Y FORMA EL CALENDARIO PRESUPUESTAL CON LA DISTRIBUCIÓN A NIVEL DE SUBRESULTADO DE ACUERDO A LAS NECESIDADES DE LA INSTITUCIÓN, QUE INCLUÍA LA REORIENTACIÓN DE 100.0 MDP DE RECURSOS DE CRÉDITO A GASTO DE OPERACIÓN; ESTO ÚLTIMO EN ATENCIÓN A LAS GESTIONES REALIZADAS POR EL C. PRESIDENTE DEL TRIBUNAL SUPERIOR DE JUSTICIA DEL DISTRITO FEDERAL CON EL C. SUBSECRETARIO DE EGRESOS DEL GOBIERNO DEL DISTRITO FEDERAL Y CON BASE EN LO AUTORIZADO POR EL PLENO DEL CONSEJO DE LA JUDICATURA DEL D.F., POR OTRA PARTE, SE PRECISA QUE MEDIANTE OFICIO NO. DERF/1067/2009 SE HIZO DEL CONOCIMIENTO DE LA DIRECCIÓN GENERAL DE EGRESOS DEL GOBIERNO DEL DISTRITO FEDERAL, LA NECESIDAD IMPERANTE DE ESTE TRIBUNAL DE QUE LA ASIGNACIÓN DE RECURSOS POR SUBRESULTADOS Y CALENDARIO, SE OTORGARAN DE CONFORMIDAD A LOS REQUERIMIENTOS DE LOS ÓRGANOS JURISDICCIONALES Y DEPENDENCIAS DE APOYO JUDICIAL PLANTEADOS POR ESTA OFICIALÍA MAYOR EN SU OPORTUNIDAD MEDIANTE SENDOS OFICIOS OM/139/2009 Y OM/284/2009 RESPECTIVAMENTE; POR LO QUE ANTE LA NEGATIVA DE REORIENTAR 100.0 MILLONES DE PESOS ETIQUETADOS DE DEUDA PÚBLICA AL GASTO DE OPERACIÓN AL INICIO DEL EJERCICIO 2009, SEGÚN RESPUESTA DE LA DIRECCIÓN GENERAL DE POLÍTICA PRESUPUESTAL DEL GOBIERNO DEL DISTRITO FEDERAL, SEGÚN COMUNICADO NO. DGPP/0299/2009 Y AL NO REGISTRO DE UNA ADECUACIÓN PROGRAMÁTICA QUE PERMITIERA HACER CONSISTENTES LOS MONTOS POR SUBRESULTADO Y CALENDARIO DEL SISTEMA INSTITUCIONAL DE CONTROL DE EGRESOS "SICE" CON LOS DEL TRIBUNAL; ESTA INSTITUCIÓN SE ENCUENTRA ANTE LA DISYUNTIVA DE INSUFICIENCIA DE RECURSOS PARA ATENDER SUS PRIORIDADES INSTITUCIONALES; SITUACIÓN QUE A LA FECHA NO HA SIDO SUBSANADA POR NINGUNA INSTANCIA DE LA SUBSECRETARÍA DE EGRESOS DEL G.D.F. NO OBSTANTE ANTE DICHA SITUACIÓN Y CON FUNDAMENTO EN EL ARTÍCULO 490 DEL CÓDIGO FINANCIERO DEL DISTRITO FEDERAL, EL TRIBUNAL SUPERIOR DE JUSTICIA HA HECHO FRENTE A LOS REQUERIMIENTOS DE LA INSTITUCIÓN A TRAVÉS DE LA REDISTRIBUCIÓN DE LOS RECURSOS, DE CONFORMIDAD A LO APROBADO POR EL CONSEJO DE LA JUDICATURA DEL DISTRITO FEDERAL CON LAS FACULTADES QUE LE COMPETEN EN LA MATERIA. DENTRO DE LOS RECURSOS PROGRAMADOS, SE INCLUYEN LOS MONTOS RELATIVOS A LOS MOVIMIENTOS LIQUIDOS REGISTRADOS EN EL PERIODO QUE SE INFORMA, TALES COMO 100.0 MDP DE REDUCCION LIQUIDA EN EL RUBRO DE RECURSOS DE DEDUDA PUBLICA; AMPLIACIONES LIQUIDAS DEL ORDEN DE 46.1 MDP, DE LOS CUALES 40.0 MDP SE DESTINARON A LA ATENCION DE LAS NECESIDADES URGENTES PARA LA IMPARTICION DE JUSTICIA EN EL DISTRITO FEDERAL; DE CONFORMIDAD A LAS GESTIONES REALIZADAS POR EL C. PRESIDENTE DEL TRIBUNAL SUPERIOR DE JUSTICIA DEL DISTRITO FEDERAL CON EL C. SECRETARIO DE FINANZAS DEL GOBIERNO DEL DISTRITO FEDERAL Y 16.1 MDP PARA LOS GASTOS DE OPERACION DEL CENTRO DE JUSTICIA ALTERNATIVA, CON MOTIVO DE SU INCORPORACION AL

EVPP-I EVALUACIÓN PROGRAMÁTICO-PRESUPUESTAL DE ACTIVIDADES INSTITUCIONALES *(REMANENTES 2008 DEL TRIBUNAL SUPERIOR DE JUSTICIA Y DEL CONSEJO DE LA JUDICATURA, AMBOS DEL DISTRITO FEDERAL, APROBADOS POR LA ASAMBLEA LEGISLATIVA)*

UNIDAD RESPONSABLE: 19 J0 00 TRIBUNAL SUPERIOR DE JUSTICIA DEL DISTRITO FEDERAL

PERÍODO: ENERO-JUNIO 2009

R[1/]	SR[2/]	AI	DENOMINACIÓN	UNIDAD DE MEDIDA	RESULTADOS										
					FÍSICO			PRESUPUESTAL (Pesos con dos decimales)						IDBSPP (%) (5+6-7+8)/4 (9)	IARCM (%) 3/9
					PROGRAMADO MODIFICADO (1)	ALCANZADO (2)	ICMPP (%) 2/1=(3)	PROGRAMADO MODIFICADO (4)	EJERCIDO (5)	PENDIENTE DE PAGO (6)	ANTICIPOS (7)	AMORTIZACIÓN DE ANTICIPOS (8)		
02			**LA IMPARTICION DE JUSTICIA ES EFICAZ Y EXPEDITA**					**128,536,914.54**							
	01		**LA JUSTICIA CIVIL Y PENAL SE AGILIZA Y AUMENTA SU EFICACIA**					**81,820,241.54**							
		01	ATENDER LA DEMANDA DE JUSTICIA DE LA CIUDADANIA	ACCION				71,083,327.00	-	-	-	-	-		
		03	LLEVAR A CABO ACCIONES REFERENTES A LA CONSTRUCCION, ADAPTACION Y MEJORA EN LAS DISTINTAS INSTALACIONES QUE ALBERGAN LOS ORGANOS JURISDICCIONALES	OBRA				10,736,914.54	-	-	-	-	-		
	02		**SE FORTALECE LA IMPARTICION DE JUSTICIA A TRAVES DE ORGANOS DE APOYO JUDICIAL**					**46,074,632.00**							
		04	REALIZAR ESTUDIOS Y EMITIR DICTAMENES DE CARÁCTER MEDICO-LEGAL Y FORENSE	DICTAMEN				1,954,064.00	-	-	-	-	-		
		05	SUPERVISAR LAS CONVIVENCIAS FAMILIARES, LAS ENTREGA Y REGRESOS DE MENORES, ASÍ COMO APLICAR ESTUDIOS PSICOLOGICOS DECRETADOS POR LAS AUTORIDADES JUDICIALES Y EMITIR LOS INFORMES CORRESPONDIENTES	INFORME				406,985.00	-	-	-	-	-		
		06	INFORMACIÓN Y CONSULTA A LA CIUDADANIA A TRAVÉS DE UN MEDIO INFORMÁTICO, QUE PERMITA TRANSPARENTAR EL USO, CONTROL, DESTINO Y CONSERVACIÓN DEL FONDO DOCUMENTAL INSTITUCIONAL COMO MEMORIA PARA LA NACIÓN Y SUS GOBERNADOS	CONSULTA				989,434.00	-	-	-	-	-		
		07	PUBLICAR BOLETIN JUDICIAL, REVISTA DE ANALES DE JURISPRUDENCIA, RESOLUCIONES DEL PLENO DEL TRIBUNAL, JURISPRUDENCIA Y TESIS FEDERALES, ASI COMO EL PROGRAMA EDITORIAL	EJEMPLAR				810,493.00	-	-	-	-	-		
		08	ATENDER LAS DILIGENCIAS PRELIMINARES DE CONSIGNACION CIVIL	CONSIGNACION				728,359.00	-	-	-	-	-		
		09	ASIGNAR ASUNTO PARA SU ATENCIÓN EN LOS JUZGADOS PENALES Y DE JUSTICIA PARA ADOLESCENTES DE FORMA TERRITORIAL, EQUITATIVA Y POR TIPO DE DELITO	EXPEDIENTE				268,454.00	-	-	-	-	-		
		10	RECIBIR Y TURNAR EQUITATIVAMENTE AL JUZGADO CORRESPONDIENTE LOS ESCRITOS POR EL CUAL SE INICIA UN PROCEDIMIENTO EN MATERIA FAMILIAR, CIVIL, ARRENDAMIENTO INMOBILIARIO Y PAZ CIVIL; ASIGNAR SALA EN TURNO A LOS DIVERSOS RECURSOS O MEDIOS DE DEFENSA QUE SE HACEN VALER EN LOS PROCEDIMIENTOS EN TODAS LAS MATERIAS DEL FUERO COMUN E ISLAS MARIAS, ASI COMO RECIBIR ESCRITOS DE TERMINO PARA 1a INSTANCIA Y 2a, ESTA ÚLTIMA EN MATERIA CIVIL Y FAMILIAR	ASUNTO				656,727.00	-	-	-	-	-		
		14	LLEVAR A CABO ACCIONES DE APOYO A LA IMPARTICION DE JUSTICIA	A/P				13,701,235.00	-	-	-	-	-		
		15	PRESTAR SERVICIOS EDUCATIVOS Y ASISTENCIALES A HIJOS DE SERVIDORES PÚBLICOS DE LA ADMINISTRACION DE JUSTICIA	NIÑO				12,695,670.00	-	-	-	-	-		
		19	ACTIVIDAD INSTITUCIONAL 19: SOLUCIÓN DE CONFLICTOS, MEDIANTE MECANISMOS ALTERNOS					263,211.00	-	-	-	-	-		
		20	APORTACIONES A LA IMPARTICION DE JUSTICIA	A/P				13,600,000.00	-	-	-	-	-		
	03		**EL SISTEMA DE JUSTICIA SE PROFESIONALIZA Y MEJORA SU DESEMPEÑO**					**642,041.00**							
		11	PREPARAR Y ACTUALIZAR AL PERSONAL JUDICIAL	CURSO				642,041.00	-	-	-	-	-		

1/ Se refiere a "Resultado" de acuerdo con la nueva clave presupuestaria.

2/ Se refiere a "Subresultado" de acuerdo con la nueva clave presupuestaria.

NOTA ACLARATORIA: NO SE INDICA LA META FISICA DE LAS ACTIVIDADES INSTITUCIONALES DE REFERENCIA, TODA VEZ QUE NO RESULTAN APLICABLES PARA EFECTOS DE LA EVALUACION Y SEGUIMIENTO QUE REQUIERE EL FORMATO EN COMENTO; DEBIDO A QUE SON RECURSOS AMPLIADOS AL PRESUPUESTO DE EGRESOS DEL TRIBUNAL PROVENIENTES DE REMANENTES 2008 PROVENIENTES DEL TRIBUNAL SUPERIOR DE JUSTICIA Y DEL CONSEJO DE LA JUDICATURA, AMBOS DEL DISTRITO FEDERAL, QUE AUTORIZO LA ASAMBLEA LEGISLATIVA MEDIANTE SENDOS COMUNICADOS Nos. ALDF/CG/IVL/083/2009 Y ALDF/CG/IVL/083/2009 Y DE CONFORMIDAD A LO ESTIPULADO EN EL ARTICULO 383 DEL CODIGO FINANCIERO DEL DISTRITO FEDERAL; CON OBJETO DE DESTINARLOS A DIVERSOS RUBROS DE GASTO DE INVERSIÓNS EN LAS ACTIVIDADES QUE A CONTINUACION SE INDICAN: **93.2 MDP** PARA POLITICA SALARIAL QUE INCLUYE LA COMPACTACION DE PUESTOS Y NIVELES, SE AFACTA EN TODAS LAS ACTIVIDADES; **10.7 MDP** PARA EL PROYECTO EJECUTIVO DE SALAS PENALES EN LA ACTIVIDAD 03; **11.0 MDP** ASIGNADO PARA LA ADQUISICIÓN DE EQUIPO DE COMPUTO EN LA ACTIVIDAD 14 Y **13.6 MDP** DESTINADOS A LAS "APORTACIONES PARA LA IMPARTICION DE JUSTICIA" CORRESPONDIENTE A LA ACTIVIDAD 20.

EVPP-II EXPLICACIÓN A LAS VARIACIONES DE LA EVALUACIÓN PROGRAMÁTICO-PRESUPUESTAL DE ACTIVIDADES INSTITUCIONALES

UNIDAD RESPONSABLE: 19 J0 00 TRIBUNAL SUPERIOR DE JUSTICIA DEL DISTRITO FEDERAL

PERÍODO: ENERO-JUNIO 2009

R [1/]	SR [2/]	AI	DENOMINACIÓN	CAUSAS DE LAS DESVIACIONES
02			**LA IMPARTICION DE JUSTICIA ES EFICAZ Y EXPEDITA**	
	01		**LA JUSTICIA CIVIL Y PENAL SE AGILIZA Y AUMENTA SU EFICACIA**	
		00	TRANSFERENCIAS A ORGANOS AUTONOMOS	LA VARIACION QUE SE REGISTRA EN ESTA ACTIVIDAD INSTITUCIONAL, TIENE SU ORIGEN EN LA AMPLIACION LIQUIDA DE RECURSOS DEL ORDEN DE 40.0 MILLONES DE PESOS DESTINADOS A ATENDER NECESIDADES URGENTES PARA LA IMPARTICION DE JUSTICIA EN EL DISTRITO FEDERAL; DE CONFORMIDAD A LAS GESTIONES REALIZADAS POR EL C. PRESIDENTE DEL TRIBUNAL SUPERIOR DE JUSTICIA DEL DISTRITO FEDERAL CON EL C. SECRETARIO DE FINANZAS DEL GOBIERNO DEL DISTRITO FEDERAL.
		06	PROGRAMA NACIONAL DE SEGURIDAD PUBLICA	LA VARIACION QUE SE REGISTRA EN ESTA ACTIVIDAD, OBEDECE A QUE NO FUERON MINISTRADOS LOS RECURSOS PROVENIENTES DEL FONDO DE APORTACIONES DE SEGURIDAD PUBLICA QUE SE TENIAN PROGRAMADOS AL SEGUNDO TRIMESTRE DEL AÑO EN CURSO, TODA VEZ QUE NO SE HA CONCLUIDO LA FORMALIZACION DEL ANEXO TECNICO UNICO DEL CONVENIO DE COORDINACION 2009. ES DE RESALTAR QUE LA APLICACIÓN MENSUAL PLANTEADA POR EL TRIBUNAL SUPERIOR DE JSUTIICA DEL D.F. NO FUE CONSIDERADA POR LA SUBSECRETARIA DE EGRESOS DEL GDF.
	02		**SE FORTALECE LA IMPARTICION DE JUSTICIA A TRAVES DE ORGANOS DE APOYO JUDICIAL**	
		00	TRANSFERENCIAS A ORGANOS AUTONOMOS	LA VARIACION FINANCIERA QUE SE REGISTRA EN ESTA ACTIVIDAD INSTITUCIONAL, SE DEBE A LA AMPLIACION LIQUIDA DE RECURSOS DEL ORDEN DE 16.1 MDP DESTINADOS AL GASTO DE OPERACIÓN DE SERVICIOS PERSONALES DEL CENTRO DE JUSTICIA ALTERNATIVA, CON MOTIVO DE SU INCORPORACIÓN AL TRIBUNAL SUPERIOR DE JUSTICIA DEL DISTRITO FEDERAL; ASI COMO A LA REDUCCION LIQUIDA POR 100.0 MDP APLICADA EN EL RUBRO DE RECURSOS DE DEUDA PUBLICA, CON OBJETO DE ATENDER EL REQUERIMIENTO DEL SECRETARIO DE FINANZAS DEL G.D.F. COMUNICADA MEDIANTE OCURSO No. SFDF/107/2009. AL RESPECTO, CONVIENE DESTACAR QUE DICHA REDUCCION IMPACTA LOS ALCANZABLES DEL PROYECTO, EN TANTO NO SE CUENTE CON LA GARANTÍA DE LA SECRETARÍA DE FINANZAS DEL GOBIERNO DEL DISTRITO FEDERAL DE LOS RECURSOS COMPLEMENTARIOS EN EL 2010, DEBIDO A QUE REPRESENTA UN PROYECTO MULTIANUAL; POR LO QUE PARA EL PRESENTE AÑO SE VERÁ AFECTADO CONSIDERABLEMENTE ANTE EL PROCESO DE LICITACIÓN QUE ESTA POR INICIAR UNA VEZ QUE SE CUENTE FORMALMENTE CON LA "NO OBJECION" DEL BANCO MUNDIAL. **NOTA ACLARATORIA:** DE CONFORMIDAD A LO QUE ESTABLECE EL CÓDIGO FINANCIERO DEL DISTRITO FEDERAL, EL TRIBUNAL PRESENTÓ ANTE LA INSTANCIA CORRESPONDIENTE EN TIEMPO Y FORMA EL CALENDARIO PRESUPUESTAL CON LA DISTRIBUCIÓN A NIVEL DE SUBRESULTADO CONFORME A LAS NECESIDADES DE LA INSTITUCIÓN, QUE INCLUÍA LA REORIENTACIÓN DE 100.0 MDP DE RECURSOS DE CRÉDITO A GASTO DE OPERACIÓN; ESTO ÚLTIMO EN ATENCIÓN A LAS GESTIONES REALIZADAS POR EL C. PRESIDENTE DEL TRIBUNAL SUPERIOR DE JUSTICIA DEL DISTRITO FEDERAL CON EL C. SUBSECRETARIO DE EGRESOS DEL GOBIERNO DEL DISTRITO FEDERAL. POR OTRA PARTE, SE PRECISA QUE MEDIANTE OFICIO NO. DERF/1067/2009 SE HIZO DEL CONOCIMIENTO DE LA DIRECCIÓN GENERAL DE EGRESOS DEL GOBIERNO DEL DISTRITO FEDERAL, LA NECESIDAD IMPERANTE DE ESTE TRIBUNAL DE QUE LA ASIGNACIÓN DE RECURSOS POR SUBRESULTADOS Y CALENDARIO, SE OTORGARAN DE CONFORMIDAD A LOS REQUERIMIENTOS DE LOS ÓRGANOS JURISDICCIONALES Y DEPENDENCIAS DE APOYO JUDICIAL PLANTEADOS POR ESTA OFICIALÍA MAYOR EN SU OPORTUNIDAD MEDIANTE SENDOS OFICIOS OM/139/2009 Y OM/284/2009 RESPECTIVAMENTE; POR LO QUE ANTE LA NEGATIVA DE REORIENTAR 100.0 MILLONES DE PESOS ETIQUETADOS DE DEUDA PÚBLICA AL GASTO DE OPERACIÓN AL INICIO DEL EJERCICIO 2009, SEGÚN RESPUESTA DE LA DIRECCIÓN GENERAL DE POLÍTICA PRESUPUESTAL DEL GOBIERNO DEL DISTRITO FEDERAL, SEGÚN COMUNICADO NO. DGPP/0299/2009 Y AL NO REGISTRO DE UNA ADECUACIÓN PROGRAMÁTICA QUE PERMITIERA HACER CONSISTENTES LOS MONTOS POR SUBRESULTADO Y CALENDARIO DEL SISTEMA INSTITUCIONAL DE CONTROL DE EGRESOS "SICE CON LOS DEL TRIBUNAL; ESTA INSTITUCIÓN SE ENCUENTRA ANTE LA DISYUNTIVA DE INSUFICIENCIA DE RECURSOS PARA ATENDER SUS PRIORIDADES INSTITUCIONALES; SITUACIÓN QUE A LA FECHA NO HA SIDO SUBSANADA POR NINGUNA INSTANCIA DE LA SUBSECRETARÍA DE EGRESOS DEL G.D.F. NO OBSTANTE ANTE DICHA SITUACIÓN Y CON FUNDAMENTO EN EL ARTÍCULO 490 DEL CÓDIGO FINANCIERO DEL DISTRITO FEDERAL, EL TRIBUNAL SUPERIOR DE JUSTICIA HA HECHO FRENTE A LOS REQUERIMIENTOS DE LA INSTITUCIÓN A TRAVÉS DE LA REDISTRIBUCIÓN DE LOS RECURSOS, DE CONFORMIDAD A LO APROBADO POR EL CONSEJO DE LA

1/ Se refiere a "Resultado" de acuerdo con la nueva clave presupuestaria.

2/ Se refiere a "Subresultado" de acuerdo con la nueva clave presupuestaria.

EVPP-II EXPLICACIÓN A LAS VARIACIONES DE LA EVALUACIÓN PROGRAMÁTICO-PRESUPUESTAL DE ACTIVIDADES INSTITUCIONALES (REMANENTES 2008 DEL TRIBUNAL SUPERIOR DE JUSTICIA Y DEL CONSEJO DE LA JUDICATURA, AMBOS DEL DISTRITO FEDERAL, APROBADOS POR LA ASAMBLEA LEGISLATIVA)

UNIDAD RESPONSABLE: 19 J0 00 TRIBUNAL SUPERIOR DE JUSTICIA DEL DISTRITO FEDERAL

PERÍODO: ENERO-JUNIO 2009

R [1/]	SR [2/]	AI	DENOMINACIÓN	CAUSAS DE LAS DESVIACIONES
02			**LA IMPARTICION DE JUSTICIA ES EFICAZ Y EXPEDITA**	
	01		**LA JUSTICIA CIVIL Y PENAL SE AGILIZA Y AUMENTA SU EFICACIA**	**NOTA ACLARATORIA:**
		01	ATENDER LA DEMANDA DE JUSTICIA DE LA CIUDADANIA	EN LAS ACTIVIDADES INSTITUCIONALES DE REFERENCIA, SE INCLUYEN LOS RUBROS DE GASTO CONFORME A LOS CUALES SE DESTINARON LOS RECURSOS AMPLIADOS AL PRESUPUESTO DE EGRESOS DEL TRIBUNAL SUPERIOR DE JUSTICIA DEL DISTRITO FEDERAL, PROVENIENTES DE REMANENTES 2008 DE LA PROPIA INSTITUCION, ASI COMO DEL CONSEJO DE LA JUDICATURA DEL D.F., QUE AUTORIZO LA ASAMBLEA LEGISLATIVA MEDIANTE SENDOS COMUNICADOS Nos. ALDF/CG/IVL/083/2009 Y ALDF/CG/IVL/083/2009 Y DE CONFORMIDAD A LO ESTIPULADO EN EL ARTICULO 383 DEL CODIGO FINANCIERO DEL DISTRITO FEDERAL; LOS CUALES SE REFIEREN A CONTINUACIÓN: **- 10.7 MDP** DESTINADOS AL PROYECTO EJECUTIVO DE SALAS PENALES EN LA ACTIVIDAD INSTITUCIONAL 03; **- 11.0 MDP** ASIGNADOS PARA LA ADQUISICIÓN DE EQUIPO DE COMPUTO EN LA ACTIVIDAD 14; **- 13.6 MDP** DESTINADOS A LAS "APORTACIONES PARA LA IMPARTICION DE JUSTICIA CORRESPONDIENTE A LA ACTIVIDAD 20; Y **- 93.2 MDP** PARA POLITICA SALARIAL; SE INCLUYEN EN LAS CITADAS ACTIVIDADES. RESPECTO A LA POLÍTICA SALARIAL, ES IMPORTANTE MENCIONAR QUE FUE OTORGADA A LOS SERVIDORES PÚBLICOS QUE LABORAN EN LOS ÓRGANOS JURISDICCIONALES Y DEPENDENCIAS DE APOYO JUDICIAL; POR LO QUE PARA HACERLE FRENTE AL FINANCIAMIENTO QUE DICHO REQUERIMIENTO IMPLICABA, SE TUVO LA NECESIDAD DE SOLICITAR A LA SECRETARÍA DE FINANZAS DEL G.D.F. MEDIANTE OCURSO NO. OM/473/2009 RECURSOS DEL ORDEN DE 100.0 MDP, LOS CUALES NO FUERON OTORGADOS; NI RESPETADO LAS NECESIDADES A NIVEL DE SUBRESULTADOS, POR TAL MOTIVO EL TRIBUNAL SUPERIOR DE JUSTICIA DEL D.F. PARA ATENDER LOS REQUERIMIENTOS DE DICHA POLÍTICA, QUE INCLUYE LA COMPACTACION DE PUESTOS Y NIVELES SOLICITÓ LA REORIENTACIÓN DE LOS RECURSOS DE REMANENTES DEL EJERCICIO FISCAL 2008, QUE FUERON APROBADOS POR LA ASAMBLEA LEGISLATIVA DEL D.F., Y LOS CUALES POR ENDE, SE CONVIERTEN EN RECURSOS REGULARIZABLES PARA EL EJERCICIO FISCAL 2010.
		02	REALIZAR ESTUDIOS Y EMITIR DICTAMENES DE CARÁCTER MEDICO-LEGAL Y FORENSE	
		03	LLEVAR A CABO ACCIONES REFERENTES A LA CONSTRUCCION, ADAPTACION YMEJORA EN LAS DISTINTAS INSTALACIONES QUE ALBERGAN LOS ORGANOS JURISDICCIONALES	
		04	SUPERVISAR LAS CONVIVENCIAS FAMILIARES, LAS ENTREGA Y REGRESOS DE MENORES, ASÍ COMO APLICAR ESTUDIOS PSICOLOGICOS DECRETADOS POR LAS AUTORIDADES JUDICIALES Y EMITIR LOS INFORMES CORRESPONDIENTES	
		05	INFORMACIÓN Y CONSULTA A LA CIUDADANIA A TRAVÉS DE UN MEDIO INFORMÁTICO, QUE PERMITA TRANSPARENTAR EL USO, CONTROL, DESTINO Y CONSERVACIÓN DEL FONDO DOCUMENTAL INSTITUCIONAL COMO MEMORIA PARA LA NACIÓN Y SUS GOBERNADOS	
		06	PUBLICAR BOLETIN JUDICIAL, REVISTA DE ANALES DE JURISPRUDENCIA, RESOLUCIONES DEL PLENO DEL TRIBUNAL, JURISPRUDENCIA Y TESIS FEDERALES, ASI COMO EL PROGRAMA EDITORIAL	
		07	ATENDER LAS DILIGENCIAS PRELIMINARES DE CONSIGNACION CIVIL	
		08	ASIGNAR ASUNTO PARA SU ATENCIÓN EN LOS JUZGADOS PENALES Y DE JUSTICIA PARA ADOLESCENTES DE FORMA TERRITORIAL, EQUITATIVA Y POR TIPO DE DELITO	
		09	RECIBIR Y TURNAR EQUITATIVAMENTE AL JUZGADO CORRESPONDIENTE LOS ESCRITOS POR EL CUAL SE INICIA UN PROCEDIMIENTO EN MATERIA FAMILIAR, CIVIL, ARRENDAMIENTO INMOBILIARIO Y PAZ CIVIL; ASIGNAR SALA EN TURNO A LOS DIVERSOS RECURSOS O MEDIOS DE DEFENSA QUE SE HACEN VALER EN LOS PROCEDIMIENTOS EN TODAS LAS MATERIAS DEL FUERO COMUN E ISLAS MARIAS, ASI COMO RECIBIR ESCRITOS DE TERMINO PARA 1a INSTANCIA Y 2a, ESTA ÚLTIMA EN MATERIA CIVIL Y FAMILIAR	
		10	LLEVAR A CABO ACCIONES DE APOYO A LA IMPARTICION DE JUSTICIA	
		14	PRESTAR SERVICIOS EDUCATIVOS Y ASISTENCIALES A HIJOS DE SERVIDORES PÚBLICOS DE LA ADMINISTRACION DE JUSTICIA	
		15	SOLUCIÓN DE CONFLICTOS, MEDIANTE MECANISMOS ALTERNOS	
		19	APORTACIONES A LA IMPARTICION DE JUSTICIA	
		20		
02	03		**EL SISTEMA DE JUSTICIA SE PROFESIONALIZA Y MEJORA SU DESEMPEÑO**	
		11	PREPARAR Y ACTUALIZAR AL PERSONAL JUDICIAL	

1/ Se refiere a "Resultado" de acuerdo con la nueva clave presupuestaria.

2/ Se refiere a "Subresultado" de acuerdo con la nueva clave presupuestaria.

DEFINITIVO

IAPP INDICADORES ASOCIADOS A PROGRAMAS PÚBLICOS

UNIDAD RESPONSABLE: 19 J0 00 TRIBUNAL SUPERIOR DE JUSTICIA DEL DISTRITO FEDERAL
PERÍODO: ENERO-JUNIO 2009
PROGRAMA PÚBLICO:

OBJETIVO	NOMBRE DEL INDICADOR	DIMENSIÓN A MEDIR	MÉTODO DE CÁLCULO	VALOR DEL INDICADOR	FRECUENCIA A MEDIR
Fin:					
Propósito :		"NO APLICA"			
Componentes:					
Actividades:					

DEFINITIVO

PIME PROGRAMA INTEGRAL DE MANTENIMIENTO DE ESCUELAS

UNIDAD RESPONSABLE: 19 J0 00 TRIBUNAL SUPERIOR DE JUSTICIA DEL DISTRITO FEDERAL

PERÍODO: ENERO-JUNIO 2009

NOMBRE DE LA ESCUELA	AVANCE DE LA OBRA (%)	PRESUPUESTO (Pesos con dos decimales)					AVANCE % 4/1=(5)	DESCRIPCIÓN DE LAS OBRAS
		ORIGINAL	PROGRAMADO MODIFICADO (1)	EJERCIDO (2)	PENDIENTE DE PAGO (3)	DEVENGADO 2+3=(4)		

"NO APLICA"

TRIBUNAL SUPERIOR DE JUSTICIA DEL DISTRITO FEDERAL

ESTADO DE SITUACIÓN FINANCIERA AL 30 DE JUNIO 2009

(Cifras preliminares y en conciliación)

DEFINITIVO

ACTIVO

CIRCULANTE:				
	Disponibilidades en Tesoreria	11,984,153.70		
*	Bancos	423,102,879.54	(1)	
*	Deudores Diversos	1,233,526.73	(2)	
*	Almacén	35,265,799.11		
	Bienes consumibles en Proceso de Baja	1,083,795.17		
	Suma del Activo Circulante			472,670,154.25
FIJO:				
*	Mobiliario y Equipo	425,701,509.07		
	Vehículos Terrestres	12,293,329.24		
*	Maquinaria, Herramientas y Aparatos	35,805,208.46		
*	Colecciones Científicas, Artísticas y Literarias	435,078.57		
	Vehículos en Proceso de Baja	8,437,201.08		
*	Inmuebles	522,210,721.07	(3)	
	Obra en Proceso	21,136,028.70		
	Suma del Activo Fijo			1,026,019,076.19
OTROS ACTIVOS:				
*	Fondo Revolvente	443,065.45	(4)	
	Cuenta de Depósito de Magistrados	7,365.42		
*	Activos en Convenio de Colaboración	116,000,000.00		
	Anticipo a Contratistas	4,603,242.33	(5)	
	Anticipos	4,312,224.00		
	Suma de Otros Activos			125,365,897.20
	Total del Activo			1,624,055,127.64

PASIVO

CIRCULANTE:				
	Proveedores	1,749,242.36	(6)	
	Descuentos y Percepciones a Favor de Terceros	82,895,950.80	(7)	
	Acreedores Diversos	6,564,269.15	(8)	
	Estimulo Fiscal	435,084,932.81		
	Recursos en Convenio Hacendario	(435,084,932.81)		
	Suma del Pasivo			91,209,462.31

PATRIMONIO

*	Patrimonio	522,637,592.12		
*	Resultados de Ejercicios Anteriores	662,990,800.84	(9)(10)(11)(12)(13)(14)(15)	
	Resultado del Ejercicio	347,217,272.37	(16)	
	Suma del Patrimonio			1,532,845,665.33
	Suma del Pasivo y Patrimonio			1,624,055,127.64

CUENTAS DE ORDEN

	Inmuebles Propiedad del DF	2,368,128.53	
*	Inmuebles en uso del TSJDF		2,368,128.53
*	FOSEG Proyecto Plaza Juárez	357,969,903.80	
	Fondos Transferidos FOSEG Proyecto Plaza Juárez		357,969,903.80
	FOSEG Proyecto SEMEFO	13,795,889.29	
	Fondos asignados FOSEG Proyecto SEMEFO		13,795,889.29
	Activo Fijo en uso con soporte documental en el G.D.F.	1,824,480.30	
	Soporte Documental del Activo Fijo en el G. D. F.		1,824,480.30
	Contingencia por Convenio de Estímulo Fiscal	249,707,875.21	
	Convenio por Estímulo Fiscal en Contingencia		249,707,875.21
	Mejoras a inmuebles asignados	25,196,416.44	
	Inmuebles con mejoras asignados		25,196,416.44
	Bienes Consumibles por Depurar	183,626.92	
	Depuración de Bienes Consumibles		183,626.92
	Existencia de Vales	245,810.00	
	Vales en Existencia		245,810.00

Lic. Carlos Vargas Martínez
Oficial Mayor
Vo.Bo.

Lic. Bertha Xóchitl Benítez Pérez
Directora Ejecutiva de Recursos Financieros
Vo.Bo.

C. P. María Luisa Gómez Guerrero
Subdirectora de Área
Elaboró

* Nota a los Estados Financieros
( ) Número de anexo

TRIBUNAL SUPERIOR DE JUSTICIA DEL DISTRITO FEDERAL

DEFINITIVO

ESTADO DE RESULTADOS
DEL 1 DE ENERO AL 30 DE JUNIO DE 2009
(Cifras preliminares y en conciliación)

INGRESOS				$1,700,384,174.02
	Ingresos Presupuestales		1,672,677,215.85	
*	Ingresos Autogenerados (Por Derechos, Productos y Aprovechamientos)		27,706,958.17	
EGRESOS				1,353,166,901.65
Costo del Resultado la Impartición de Justicia Eficaz y Expedita			1,353,166,901.65	
Costo del Subresultado la Justicia Civil y Penal se agiliza y aumenta su eficacia		1,084,185,893.18		
	Servicios personales	1,037,214,552.18		
	Materiales y suministros	13,690,055.42		
	Servicios Generales	28,918,919.02		
	Ayudas Subsidios y Transferencias	4,336,408.56		
	Obra Publica	25,958.00		
Costo del Subresultado se fortalece la Justica a través de Órganos de Apoyo Judicial		255,450,970.34		
	Servicios personales	199,649,318.54		
	Materiales y suministros	11,833,087.65		
	Servicios Generales	43,782,552.51		
	Ayudas Subsidios y Transferencias	186,011.64		
Costo del Subresultado el Sistema de Justicia se profesionaliza y mejora su desempeño		13,530,038.13		
	Servicios personales	9,817,665.19		
	Materiales y suministros	223,286.09		
	Servicios Generales	3,389,086.85		
	Ayudas Subsidios y Transferencias	100,000.00		
RESULTADO DEL EJERCICIO				**$347,217,272.37**

Lic. Carlos Vargas Martínez
Oficial Mayor

Vo.Bo.

Lic. Bertha Xóchitl Benítez Pérez
Directora Ejecutiva de Recursos Financieros

Vo. Bo.

C. P. María Luisa Gómez Guerrero
Subdirectora de Área

Elaboró

* Nota a los Estados Financieros

TRIBUNAL SUPERIOR DE JUSTICIA DEL DISTRITO FEDERAL

DEFINITIVO

ANEXO 1
B A N C O S
AL 30 DE JUNIO DE 2009
(Cifras peliminares y en conciliacion)

SCOTIABANK INVERLAT S.A. 143312-1	40,084,001.90
SCOTIABANK INVERLAT S.A. 539314-0	9,344,507.57
SCOTIABANK INVERLAT S.A. 143314-8	8,741,206.63
SCOTIABANK INVERLAT S.A. 434471-5	82,867.30
BANAMEX S.A. 2151450	99,142.27
BBVA BANCOMER S.A. 0448407029	357,518.26
HSBC MEXICO, S.A. 4005129507	385,438.27
SCOTIABANK INVERLAT S.A. 912700	166,543,650.32
SANTANDER SERFIN, S.A. 65-50173653-7	1,396.10
SCOTIABANK INVERLAT S.A. 50133-6	197,463,150.92
T O T A L	**$423,102,879.54**

ANEXO 2
DEUDORES DIVERSOS
AL 30 DE JUNIO DE 2009
(Cifras preliminares y en conciliación)

ELBA TRIANA GOMEZ	1,150,792.08
JAVIER A. ESCALERA LEANDRO	19,950.00
SCOTIABANK INVERLAT, S.A.	195.55
ESTANISLAO B. REYES HERNANDEZ	13,669.10
EDUARDO MAXIMO VILLAREAL PIMENTEL	22,962.00
ARIANA ESTELA GARCÌA MARTÌNEZ	0.00
JESUS R. ROMERO PERDOMO	25,958.00
T O T A L	**$1,233,526.73**

TRIBUNAL SUPERIOR DE JUSTICIA DEL DISTRITO FEDERAL

DEFINITIVO

ANEXO 3
INMUEBLES
AL 30 DE JUNIO DE 2009
(Cifras preliminares y en conciliación)

PROPIEDAD DEL TSJDF.

Río de la Plata Nos. 39 y 48	$375,510,460.78
Río de la Plata No. 54 Esq. Río Atoyac No. 110	2,946,329.74
Río de la Plata Nos. 56 y 56 Bis	11,065,291.91
Dr. Liceaga No. 113 y Dr. Lavista No. 114	2,321,389.59
Dr. Navarro No. 202	666,784.04
Av. Revolución No.1340	25,022,933.53
Dr. Navarro No.180	8,389,831.58
Independencia 31	50,088,099.90
Niños Héroes 119	42,349,600.00
Terreno, Niños Heroes 133 esq. Dr. Navarro	3,850,000.00
T O T A L	**$522,210,721.07**

TRIBUNAL SUPERIOR DE JUSTICIA DEL DISTRITO FEDERAL

DEFINITIVO

ANEXO 4
FONDO REVOLVENTE
AL 30 DE JUNIO DE 2009
(Cifras Preliminares y en conciliación)

PRESIDENCIA	81,267.40
DIRECCION DE MANTENIMIENTO Y SERVICIOS	90,921.69
DIRECCION EJECUTIVA DE RECURSOS MATERIALES	25,485.25
COORDINACION DE COMUNICACIÓN SOCIAL	3,000.00
CENDI "NIÑOS HEROES"	64,130.00
CENDI "JOSE MARIA PINO SUAREZ"	39,930.00
INSTITUTO DE ESTUDIOS JUDICIALES	11,000.00
CENDI "CRISTINA PACHECO"	39,930.00
DIRECCION JURIDICA	4,500.00
ISLAS MARIAS	25,000.00
SERVICIO MEDICO FORENSE	10,000.00
OFICIALIA DE PARTES DE LA PRESIDENCIA	3,000.00
DIRECCIÓN DE CONSIGNACIONES CIVILES	500.00
SCOTIABANK INVERLAT S.A. 7889240	9,401.11
DIRECCIÓN GENERAL DE ANALES DE JURISPRUDENCIA Y BOLETIN JUDICIAL	500.00
ADMINISTRACIÓN DE PLAZA JUÁREZ	3,000.00
CENDI "PLAZA JUAREZ"	30,000.00
DIRECCION DE ORIENTACION CIUDADANA DE DERECHOS HUMANOS	1,500.00
TOTAL	**$443,065.45**

DEFINITIVO

ANEXO 5
ANTICIPO A CONTRATISTAS
AL 30 DE JUNIO DE 2009
(Cifras preliminares y en conciliación)

EDIFICADORA ROJAS Y ASOCIADOS, S. A., ANTICIPO PARA LA OBRA DE REMODELACIÓN DE LA ADAPTACIÓN DE LA NAVE DEL ARCHIVO JUDICIAL EN DELICIAS 36. (Integra el saldo inicial del ejercicio)	$277,709.42
KATOAL CONSTRUCCIONES, S. A. DE C.V., ANTICIPO PARA EL SUMINSTRO Y COLOCACIÓN DE PLAFON EN LOS EDIFICIOS ANTIGUOS ANEXOS A LOS RECLUSORIOS NORTE Y ORIENTE. (Integra el saldo inicial del ejercicio)	58,339.20
TAPIA GARCIA INGENIEROS, S.A. DE C.V. ANTICIPO POR LA ADECUACION DE JUZGADOOS EN LOS INMUEBLES UBICADOS EN NIÑOS HÉROES 132 (TORRES GEMELAS).	3,152,588.71
INGENIERIA Y PROYECTOS INTELIGENTES, S.A. DE C.V.	348,778.94
PEREDO BLAZQUEZ CONSTRUCTORES, S.A.	765,826.06
T O T A L	**$4,603,242.33**

TRIBUNAL SUPERIOR DE JUSTICIA DEL DISTRITO FEDERAL

DEFINITIVO

ANEXO 6
PROVEEDORES
AL 30 DE JUNIO DE 2009
(Cifras preliminares y en conciliación)

ABASTECEDORA CORPORATIVO, S.A. DE C.V.	90,460.61
CARTON Y PLASTICO, S.A. DE C.V.	35,024.69
BARAT DIGITAL, S.A. DE C.V.	536,485.97
FORMULARIOS DE MÉXICO, S.A.	286,120.00
LUZ Y MUNDO VISUAL S.A. DE C.V.	314,726.25
NORMA ESTELA MANCILLA MORALES	103,934.70
OFI STORE, S.A. DE C.V.	42,136.14
SANIPAPA DE MÉXICO, S.A. DE C.V.	311,650.00
SISTEMAS UNIDOS, S.A. DE C.V.	28,704.00
T O T A L	**$1,749,242.36**

027

TRIBUNAL SUPERIOR DE JUSTICIA DEL DISTRITO FEDERAL

DEFINITIVO

ANEXO 7
DESCUENTOS Y PERCEPCIONES A FAVOR DE TERCEROS
AL 30 DE JUNIO DE 2009
(Cifras preliminares y en conciliación)

TESORERIA DE LA FEDERACION / I.S.R.	$29,608,390.84
I S S S T E	24,064,038.78
CAJA DE PREVISIÓN PARA TRABAJADORES DE LISTA DE RAYA	5.50
PENSION ALIMENTICIA	413,666.71
SINDICATOS	1,468,458.76
ASEGURADORA HIDALGO, S.A	-2,272.98
ISSSTE COMISIÓN EJECUTIVA FONDO DE LA VIVIENDA	10,552,568.16
FONDO DE AHORRO CAPITALIZABLE	1,522,660.17
SEGUROS TEPEYAC, S.A.	-300.00
SEGUROS COMERCIAL AMERICA, S.A.	-2,929.06
FIDEICOMISO DEL FONDO DE APOYO A LA ADMINISTRACIÓN DE JUSTICIA EN EL DISTRITO FEDERAL	74,000.00
AIDA PEREZ ACOSTA / SEGUROS DIVERSOS	1,560.74
GRUPO NACIONAL PROVINCIAL	64,146.11
ZURICH VIDA CIA. DE SEGUROS, S.A. DE C.V.	-856.54
SISTEMA DE AHORRO PARA EL RETIRO DE TRABAJADORES	3,176,000.00
TESORERIA DEL GOBIERNO DEL DITRITO FEDERAL	3,183,100.00
ZURICH CIA. DE SEGUROS, S.A. DE C.V.	-1,659.81
RETENCION POR ATRASO DE ESTUDIOS DE PREINVERSION	905.46
METLIFE MEXICO, S. A.	8,176,044.17
MAPFRE TEPEYAC, S.A.	151,542.00
SEGUROS COMERCIAL AMERICA, S.A.	-3,012.28
BANCO AUTOFIN MEX, S.A. INST. BM/RET. CRED.AUT.	198,633.05
HOMERO DIAZ RODRIGUEZ	0.00
AXA SEGUROS, S.A. DE C.V.	251,141.24
DISTRIBUIDORA DE BICICLETAS BENOTTO, S.A. DE CV.	119.78
TOTAL	**$82,895,950.80**
MENOS:	
GOBIERNO DEL DISTRITO FEDERAL / ESTIMULO FISCAL	435,084,932.81
RECURSOS EN CONVENIO HACENDARIO	-435,084,932.81
TOTAL	**$82,895,950.80**

TRIBUNAL SUPERIOR DE JUSTICIA DEL DISTRITO FEDERAL

DEFINITIVO

ANEXO 8
ACREEDORES DIVERSOS
AL 30 DE JUNIO DEL 2009
(Cifras preliminares en conciliación)

MELISSA PAOLA ADAME DIAZ	97,750.00
MARIA BELEN ALCALA HERNÁNDEZ	28,750.00
AGUINALDO PROPORCIONAL EN RESGUARDO	433,826.37
MIGUEL ARRIAGA ORTIZ	26,565.00
JOSE MERCEDES ARROYO GUTIERREZ	41,285.00
ABRAHAM BARRIOS REVIERO	64,170.00
BECAS DE SERVICIO SOCIAL POR PAGAR	28,000.00
ROBERTO CERVANTES LOZANO	2,330.00
CONSEJO DE LA JUDICATURA DEL DISTRITO FEDERAL	23,306.00
CONSTRUCTORA MALJA, S.A. DE C.V.	338,100.00
CESAR ARTURO CORDOVA NIETO	110,975.00
EDGAR CORZO SOSA	49,999.80
SILVIA ELIZABETH COSS Y LEON VERA	64,400.00
ESTIMULO ECONOMICO DEL DIA DE LAS MADRES	404.56
FRANCISCO GERARDO FERNANDEZ CORO Y COPROPIETARIOS	1,182.25
FIDEICOMISO DEL FONDO DE APOYO A LA ADMINISTRACION DE JUSTICIA EN EL DISTRITO FEDERAL	74,502.15
FONAC POR PAGAR	1,668.41
TESORERIA DEL GOBIERNO DEL DISTRITO FEDERAL	381,343.50
CLEMENTINA GIL GUILLEN	66,666.40
HSBC MÉXICO, S.A.	1.92
RICARDO LANDERO SIGRIST	33,333.20
ADRIAN LEMUS ZARATE	700.00
LUZ Y FUERZA DEL CENTRO	2,504,107.00
LOPEZ AMBROSIO NOE	4,660.00
MAGISTRADOS RENDIMIENTOS	7,340.42
ALFREDO ANTONIO MONTEROLA GARCIA	31,165.00
MARIO ALFREDO PERALTA ESLAVA	36,685.00
JONATHAN PIDA ALVARADO	4,231.82
PRO AMBIENTE DE MÉXICO, S.A. DE C.V.	181.00
PREMIOS EN RESGUARDO	2,000.00
GILBERTO RODRIGUES GONZALEZ	33,333.20
NORMA ROMERO IRENE	33,333.20
TELEFONOS DE MEXICO, S.A. DE C.V.	2,004,396.64
MANUELA VAZQUEZ SEVILLA	22,770.00
CARLOS R. VIDAD BEREA	1,200.00
VILLFAM CARO EDUARDO LUIS	2,446.31
VICTORIA COSME SOCORRRO	4,660.00
ELIZABETH VILLANUEVA VIDAL	2,500.00
	$6,564,269.15

029

DEFINITIVO

TRIBUNAL SUPERIOR DEJUSTICIA DEL DISTRITO FEDERAL
OFICIALIA MAYOR
DIRECCION EJECUTIVA DE RECURSOS FINANCIEROS
ANEXO 9
CONCILIACION DEL PRESUPUESTO DISPONIBLE Y EL RESULTADO DEL EJERCICIO 2002
AL 30 DE JUNIO 2009
(Cifras preliminares y en conciliación)

		PRESUPUESTO	CONTABILIDAD	DIFERENCIA
PRESUPUESTO MINISTRADO AL 31 DE DICIEMBRE DEL 2002		2,105,000,000.00	2,105,000,000.00	0.00
MÁS:				
AMPLIACIONES LÍQUIDAS AL PRESUPUESTO 2002				
- Con recursos del Ejercicio 2001, para adquisición de equipo de cómputo, Obra Pública, Inmuebles y Otros Impuestos y Derechos.		105,736,000.00	105,736,000.00	0.00
- Provenientes de recuperaciones por bienes siniestrados.		49,500.00	49,500.00	0.00
- Provenientes de Recursos Autogenerados del 2002 para la adquisicion de equipo de computo.		3,685,507.67	3,685,507.67	0.00
- Con remanentes del Ejercicio 2000 para pago del ISR.		8,580,441.12	8,580,441.12	0.00
- Provenientes de Recursos Autogenerados para adquisición de bienes para el II Congreso Nacional de Mediación.		1,154,462.00	1,154,462.00	0.00
- Provenientes de Recursos Autogenerados para la compra de mobiliario para la Biblioteca del . Tribunal Superior de Justicia del Distrito Federal.		163,472.50	163,472.50	0.00
- Por 113 becas otorgadas por SEDESOL.		199,800.00	199,800.00	0.00
- Para adquisición de equipo de cómputo para Salas y Juzgados.		174,778.55	174,778.55	0.00
- Recursos destinados al estímulo de fin de año 2002 proveniente del Fideicomiso del Fondo de Apoyo a la Administración e Justicia en el Distrito Federal.		11,200,000.00	11,200,000.00	0.00
- Para Becas a prestadores de Servicio Social otorgados por SEDESOL.		124,200.00	124,200.00	0.00
- Para compra de mobiliario y equipo educacional.		413,400.00	413,400.00	0.00
INGRESOS POR RECUPERACION DE CUOTAS POR CURSOS DE ESPECIALIZACION			2,143,800.00	-2,143,800.00
INGRESOS AUTOGENERADOS			25,213,296.10	-25,213,296.10
Ingresos Autogenerados Captados	30,102,765.77			
MENOS:				
Recursos ampliados al presupuesto 2002	4,889,469.67			
Total ampliaciones		131,481,561.84	158,838,657.94	-27,357,096.10
PRESUPUESTO MODIFICADO		2,236,481,561.84	2,263,838,657.94	-27,357,096.10
MENOS: PRESUPUESTO EJERCIDO		2,105,407,744.21	2,039,990,214.94	65,417,529.27
DISPONIBLE PRESUPUESTAL DEL EJERCICIO 2002		**131,073,817.63**		
RESULTADO DEL EJERCICIO 2002			**223,848,443.00**	

MENOS:			
- Reclasificación en el ejercicio 2003 por el incremento al Patrimonio de la adquisición de mobiliario, maquinaria, herramientas y aparatos, vehículos terrestres, maquinaria y herramientas inmueble en ejercicio 2002.			50,054,903.04
- Reclasificación en 2003 del Resultado del Ejercicio 2002 de la obra terminada, al patrimonio y por obra de inmuebles que son propiedad del tribunal Superior de Justicia del Distrito Federal.			14,949,678.30
- Ampliación Líquida al 2004 para la adquisición del Inmueble de Dr. Navarro 180.		5,988,667.22	5,988,667.22
- Ampliación Líquida al 2004 para la Política Salarial.		32,200,000.00	32,200,000.00
- Ampliación Líquida al 2004 para elevadores.		9,870,319.42	9,870,319.42
- Ampliación Líquida al 2004 para útiles escolares.		15,000,000.00	15,000,000.00
- Ampliación Líquida al 2004 para capacitación.		2,100,000.00	2,100,000.00
- Ampliación Líquida al 2004 para el programa anual de obra.		6,160,396.45	6,160,396.45
- Ampliación Líquida al 2004 para reacondicionamiento de la Oficialía de Partes Común.		900,000.00	900,000.00
- Ampliación Líquida al 2005 para la supervisión de la rehabilitación de la instalación eléctrica de los inmuebles de Torres Gemelas y Niños Héroes, la supervisión de obra, así como el Proyecto Ejecutivo del Servicio Médico Forense.		29,052,697.75	29,052,697.75
- Ampliación Líquida al 2005 para el mantenimiento mayor para elevadores.		4,230,136.92	4,230,136.92
- Ampliación Líquida al 2005 para complemento de los trabajos de ampliación de espacios de la Oficilia de Partes Común.		719,565.00	719,565.00
- Ampliación Líquida al 2005 para la construcción de escaleras de emergencia, instalación de plafon en el Edificio Principal de Niños Héroes 132 y Torres Gemelas.		10,200,000.00	10,200,000.00
- Ampliación Líquida al 2005 para trabajos de adecuación del espacio de la Oficialía de Partes del Tribunal.		600,000.00	600,000.00
- Ampliación Líquida al 2005 para la adecuación del espacio de la Oficialía Mayor del Tribunal.		1,368,200.00	1,368,200.00
- Ampliación Líquida en enero de 2006 para suministro e instalación de una solución integral para la modernización de una estructura tecnologica de los inmuebles ubicados en Río de la Plata, Torres Gemelas y Presidencia.		36,000,000.00	36,000,000.00
- Ampliación Líquida al 2006 para la adaptación del Archivo Judicial y la Oficialía de Partes Común en Delicias 36 y manteniento a los Juzgados de Primera Instancia en los Reclusorios Sur, Norte y Oriente.		1,587,200.00	1,587,200.00
- Ampliación Líquida en febrero de 2006 para dar continuidad a proyectos bianuales como son: Supervisión y rehabilitación de instalaciones eléctricas en los inmuebles Niños Heroes 132 Edificio Principañ y Torres Gemelas; Construcción de escaleras de emergencia en los inmuebles ubicados en Sullivan 133, Niños Héroes 132 y Río 'de la Plata 48, Proyecto Ejecutivo SEMEFO; estudios de renivelación ; adapatación de dos Juzgados de nueva'creación en el Edificio Antiguo anexo al Reclusorio Sur; Proyecto Ejecutivo para la remodelación y acondicionamiento del inmueble de Dr. Navarro 180;Proyecto Ejecutivo para nave de Archivo en Delicias 36; adapatación de la Oficialía de Partes Común localizada en Niños Héroes 132; Rehabilitación de los Sanitarios Públicos de los Edificios Antiguos anexos a los Reclusorios Norte y Oriente y a los Edificios Nuevos.		9,912,844.10	28,011,435.29
- Ampliación Líquida en marzo de 2006 por $14,134,000, para trabajos de Obra Pública en Diversos inmuebles del Tribunal en Dr. Navarro, adaptación del Archivo Judicial, rehabilitación de sanitarios de empleados de los Edificios Antiguos anexos a los Reclusorios Sur, Norte y Oriente); aplicación de pintura antigrafiti en fachadas de 'Inmuebles Nuevos Anexos a los Reclusorios Norte, Oriente y Sur; Rehabilitación de Plazas Centrales (interiores) Edificios Nuevos Anexos a los Reclusorios Norte, Sur y Oriente y Sustitución de cancelería interior de distribución arquitectónica a los edificios antiguos anexos a los Reclusorios Norte y Oriente.			9,258,504.91
- Obra terminada que no incrementa el valor de los inmuebles propiedad del Tribunal.			412,948.18

A LA HOJA 2 ...

TRIBUNAL SUPERIOR DEJUSTICIA DEL DISTRITO FEDERAL
OFICIALIA MAYOR

DEFINITIVO

DIRECCION EJECUTIVA DE RECURSOS FINANCIEROS
ANEXO 9
CONCILIACION DEL PRESUPUESTO DISPONIBLE Y EL RESULTADO DEL EJERCICIO 2002
AL 30 DE JUNIO 2009
(Cifras preliminares y en conciliación)

... DE LA HOJA 1

- Ampliación Líquida al presupuesto 2007, en cumplimiento al acuerdo 20-24/2006 referente al programa de Modernización del Proyecto de de Inversión Institucional PIMIT, estudios de renivelación en los inmuebles ubicados en Niños Héroes 132 Edificio Prin		3,198,000.27	3,198,000.27
- Ampliación Líquida al presupuesto 2007, en cumplimiento al acuerdo 32-37/2005 para el " Programa Institucional para el Desarrollo de Infraestructura Tecnológica PIMIT y el Acuerdo 28-05/2007 en el Proyecto de Inversión Institucional.		49,317,436.68	49,317,436.68
- Registro de salidas de almacén del ejercicio 2005 valuadas a costo promedio aplicadas al ejercicio 2002.			7,226,142.61
- Registro de salidas de almacén del ejercicio 2006 valuadas a costo promedio aplicadas al ejercicio 2002.			3,351,784.11
- Registro de salidas de almacén del ejercicio 2007 valuadas a costo promedio aplicadas al ejercicio 2002.			20,905,138.43
MAS:	**SUMA**	218,405,463.81	342,663,154.58
- Reclasificación del Inventario de Almacén del Ejercicio 2002.			62,139,983.28
- Afectación Presupuestaria A 19 J0 00 069 E, reintegrando remanentes del ejercicio 2002.		5,889,076.45	5,889,076.45
- Reducción Líquida en el ejercicio 2005 por la cancelación de los trabajos de construcción de las escaleras de emergencia en varios inmuebles del Tribunal.		6,200,000.00	6,200,000.00
- Reducción Líquida E 19 J0 00 112 E, reintegrando remanentes del ejercicio 2002.		21,093,842.77	21,093,842.77
- Reducción Líquida E 19 J0 00 113 E, reintegrando remanentes del ejercicio 2002.		46,090.01	46,090.01
- Reducción Líquida al 2006 para la adaptación del Archivo Judicial y la Oficialía de Partes Común en Delicias 36 y mantenimiento a los Juzgados de Primera Instancia en los reclusorios Sur, Norte, y Oriente.		1,587,200.00	1,587,200.00
- Reducción Líquida B 19 J0 00 169 al 2006 para recalendarizar recursos de diversas metas y submentas del Proyecto de Inversión Institucional.		11,290,136.71	11,290,136.71
- Reducción Líquida B 19 J0 00 170 al 2006 de autogenerados de 2002 por superviisión externa para la adaptación del Archivo Judicial en Delicias 36 dentro del Proyevto de Inversión Institucional.		27,999.82	27,999.82
- Reducción Líquida B 19 J 0 00 172 en diciembre de 2006 para suministro e instalación de una solución integral para la modernización de una estructura tecnológica de los inmuebles ubicados en río de la Plata, Torres Gemelas y presidencia.		36,000,000.00	36,000,000.00
- Reducción Líquida B 19 J0 00 174 al 2006 de autogenerados de 2002 por supervisión externa para la adaptación del Archivo Judicial en Delicias 36 dentro del Proyecto de Inversión Institucional.		329,682.75	329,682.75
- Reducción Líquida B 19 J 0 00 178 en diciembre de 2006 a los recursos a los trabajos de pintura antigrafitti en fachadas de edificios nuevos anexos a los Reclusorios Norte. Oriente v Sur.		486,265.80	486,265.80
- Reducción Líquida B 19 J 0 00 182 en diciembre de 2006 a los recursos destinados a Obra Pública.		2,437,980.65	2,437,980.65
- Reducción Líquida B 19 J 0 00 184 en diciembre de 2006 a los recursos destinados a Obra Pública.		1,943,371.22	1,943,371.22
- Incremento del Inventario Físico 2002, por depuracion de los bienes consumibles de los ejercicio 2003 a 2005.			1,539,108.72
	SUMA	87,331,646.18	151,010,738.18
DISPONIBLE PRESUPUESTAL DEL EJERCICIO 2002, AL 30 DE JUNIO DE 2009		**0.00**	
RESULTADO DEL EJERCICIO 2002, AL 30 DE JUNIO DE 2009			**32,196,026.60**

DISPONIBLE PRESUPUESTAL	**0.00**
MAS:	
OBRAS EN PROCESO	
DIFERENCIA POR AJUSTES DE REDONDEO	-0.25
INVENTARIO DEL ALMACEN AL 31 DE DICIEMBRE DEL 2002	32,196,026.85
RESULTADO DEL EJERCICIO 2002	**32,196,026.60**

POR LA DIRECCIÓN DE PROGRAMACIÓN Y PRESUPUESTO

LIC. CLARA DÍAZ HERRERA

POR LA DIRECCIÓN DE CONTABILIDAD

C.P. MARIA LUISA GOMEZ GUERRERO

TRIBUNAL SUPERIOR DE JUSTICIA DEL DISTRITO FEDERAL
OFICIALIA MAYOR
DIRECCION EJECUTIVA DE RECURSOS FINANCIEROS
ANEXO 10
CONCILIACION DEL PRESUPUESTO DISPONIBLE Y EL RESULTADO DEL EJERCICIO 2003
AL 30 DE JUNIO 2009
(Cifras Preliminares y en conciliación)

DEFINITIVO

			PRESUPUESTO	CONTABILIDAD	DIFERENCIA
PRESUPUESTO MINISTRADO AL 31 DE DICIEMBRE DEL 2003			2,302,494,949.00	2,302,494,949.00	0.00
MÁS:	AMPLIACIONES LÍQUIDAS AL PRESUPUESTO 2003				
-	Afectación Presupuestaria A 19 J0 00 012, con Remanentes e Ingresos Autogenerados 2000 y 2001, para que se lleve a cabo el "Proyecto de Inversión Institucional" para los ejercicios 2003 y 2004.		248,100,000.00	248,100,000.00	0.00
-	Afectación Presupuestaria A 19 J0 00 053, con Ingresos Autogenerados para pago de Obra.		149,901.12	149,901.12	0.00
-	Afectación Presupuestaria A 19 J0 00 053, por donativo de la Secretaría de Desarrollo Social para los Prestadores de Servicios Social.		36,000.00	36,000.00	0.00
-	Afectación Presupuestaria A 19 J0 00 049, con recursos del Fondo de Apoyo a la Administración de Justicia en el Distrito Federal para el Estímulo al personal del tribunal del ejercicio 2003.		146,100,000.00	146,100,000.00	0.00
	INGRESOS POR PRODUCTOS Y APROVECHAMIENTOS				
	Ingresos captados al 31 de diciembre 2003	37,660,260.40		37,510,359.28	-37,510,359.28
MENOS:					
	Recursos ampliados al presupuesto 2003	149,901.12			
	PRESUPUESTO MODIFICADO		2,696,880,850.12	2,734,391,209.40	-37,510,359.28
MENOS:	PRESUPUESTO EJERCIDO		2,539,762,391.80	2,373,640,757.26	166,121,634.54
DISPONIBLE PRESUPUESTAL DEL EJERCICIO 2003			**157,118,458.32**		
RESULTADO DEL EJERCICIO DEL EJERCICIO 2003				**360,750,452.14**	

MENOS:

-	Transferencia bancaria de recursos remanentes del ejercicio 2003 al Gobierno del Distrito Federal en octubre de 2004, en cumplimiento del Acuerdo Plenario No. 33-38/2004 del Consejo de la Judicatura del D.F. y del oficio No. SCG/361-3/04 de la Asamble	65,200,000.00	
-	Recursos ampliados al presupuesto 2005 según acuerdo 3-52/2005 provenientes de Ingresos por Productos y Aprovechamientos.		25,096,621.62
-	Ampliación Líquida B 19 00 J0 00 9-E en marzo de 2006 por $14,134,000.00, que paracialmente se realiza con recursos del ejercicio 2002 $9'258,504.91 y los restantes $4,875,495.09 se toman recursos de los ejercicios del 2000-2002 que están disponi	4,875,495.09	4,875,495.09
-	Afectación B-19-J0-00-017 de abril de 2006 para complementar para complementar monto de la política salarial, se toman de recursos de los ejercicios 2000-2002 que están disponibles en 2003.	54,500,000.00	54,500,000.00
-	Ampliación Líquida B 19 00 J0 00 45 en junio de 2006 por $5,1347657.50, que parcialmente se realiza con recursos del ejercicio 2003 $4,311,867.50 se toman de remanentes y 1,035,790.00 de Ingresos por Derechos, Productos y Aprovechamientos.	5,347,657.50	5,347,657.50
-	Ampliación Líquida B 19 00 J0 00 101 en octubre de 2006 que se realiza con recursos de los ejercicios 2000-2002 disponibles en 2003, para llevar a cabo el Programa de Infraestructura Tecnológica, así como el proyecto de alerta sísmica ambos del PIMIT	17,000,000.00	17,000,000.00
-	Obra terminada que no incrementa el valor de los inmuebles del Tribunal.		16,559,991.50
-	Ampliación Líquida B 19 J0 00 0003 al presupuesto 2007, en cumplimiento al Acuerdo 32-37/2005 para el "Programa Institucional para el Desarrollo de la Infraestructura Tecnologica PIMIT" y el acuerdo 28-05/2007, en el marco del Proyecto de Inversión Ins	3,682,563.32	3,682,563.32
-	Ampliación líquida No. B 19 J0 00 24 efectuada en el mes de marzo 2007, por un monto de $4,465,149.71 realizada con remanentes del ejercicio 2003, para continuar la ejecución de los trabajos de adaptación del Archivo Judicial de Delicias 36 y los etudios	4,465,149.71	4,465,149.71
-	Ampliación líquida No. B 19 J0 00 031, por un monto de $15,540,000.00 realizada con remanentes del ejercicio 2003, para la realización de trabajos de obra pública incluidos en el "Proyecto de Mejora y Conservación 2007", en cumplimiento al Acuerdo Plena	15,540,000.00	15,540,000.00
-	Ampliación líquida No. B 19 J0 00 074, realizada en el mes de junio de 2007, por un monto de $401,456.12 para reclasificar las ampliaciones líquidas B 19 J0 00 02 y B 19 J0 00 024 con ingresos autogenerados de ejercicios anteriores.		368,465.97
-	Ampliación líquida No. B 19 J0 00 094, realizada en el mes de agosto de 2007, para atender requerimientos por ajuste de costos en la "Rehabilitación de instalaciones eléctricas en los inmuebles de Niños Héroes No. 132 (Edificio Principal y Torres Geme	2,332,147.79	2,332,147.79
-	Afectación Presupuestaria B 19 J0 00 0170 de diciembre 2007 para dar suficiencia en el ejercicio 2007 a requerimientos referentes a la contruccion de Escaleras de Emergencia, rehabilitacion de sanitarios públicos de los edificios antiguos anexos al Reclu	1,601,722.88	1,601,722.88
-	Afectación Presupuestaria B 19 J0 00 0182 de diciembre 2007 proveniente de remanentes de ejercicios anteriores para requerimientos referentes a la contruccion de Escaleras de Emergencia.	1,160,271.02	1,160,271.02
-	Baja de Activo Fijo registrada en el ejercio 2007, según Comité de Bajas.		3,985.04
-	Registro en el ejercicio 2007 de las salidas del Almacén valudas a costo promedio por el metodo de Inventarios Perpetuos del ejercicio 2003.		29,048,347.68
-	Registro de la cancelación de las cuenta de mayor "Bienes Consumibles en Depuración" en el ejercicio 2007.		184,855.19

A LA HOJA 2 ...

TRIBUNAL SUPERIOR DE JUSTICIA DEL DISTRITO FEDERAL
OFICIALIA MAYOR
DIRECCION EJECUTIVA DE RECURSOS FINANCIEROS
ANEXO 10
CONCILIACION DEL PRESUPUESTO DISPONIBLE Y EL RESULTADO DEL EJERCICIO 2003
AL 30 DE JUNIO 2009
(Cifras Preliminares y en conciliación)

DEFINITIVO

... DE LA HOJA 1

- Registro de salidas de almacén del ejercicio 2005 valuadas a costo promedio aplicadas al ejercicio 2003.		10,214,572.82
- Afectación Presupuestaria B 19 J0 00 0027 de marzo 2008 proveniente de remanentes de ejercicios anteriores para requerimientos referentes a la conclusión de la adaptación de la nave del Archivo Judicial .	7,390,980.26	15,375,000.00
- Afectación Presupuestaria B 19 J0 00 072 en junio de 2008, de autogenerados históricos del año 2003 $4,425,732.42 y del ejercicio 2004 $1,254,267.58 para la remodelción de los Edificios Antiguos anexos al Reclusorio Sur, ampliación del Pleno Público ub		4,425,732.42
-		
	183,095,987.57	211,782,579.55

MÁS:

- Reducción Líquida B-19-J0-00-043 de abril de 2006 para estudios de preinvesión, estos recursos se toman de recursos de los ejercicios 2000-2002 que están disponibles en 2003.	66,640.00	66,640.00
- Reducción Líquida B 19 00 J0 00 172 en diciembre de 2006 que se realiza con recursos de los ejercicios 2000-2002 disponibles en 2003, para llevar a cabo el Programa de Infraestructura Tecnológica, así como el proyecto de alerta sísmica ambos del PIMIT	17,000,000.00	17,000,000.00
- Reducción Líquida B 19 00 J0 00 173 en diciembre de 2006 que se realizó con recursos de los ejercicios 2000-2002 disponibles en 2003, para la política salarial.	10,544.81	10,544.81
- Afectación Presupuestaria B 19 J0 00 0187 de diciembre 2007 proveniente de recursos autogenerados, transferidos por el Fideicomiso y de remanatentes de ejercicios anteriores.	8,805,817.35	9,174,282.86
- Afectación Presupuestaria B 19 J0 00 0196 de diciembre de 2007 que se realiza con recursos de los ejercicio 2000-2002 disponibes en 2003, para el programa de inversión.	94,527.09	94,527.09
- Afectación Presupuestaria B 19 J0 00 279 en diciembre de 2008, de reduccion de recursos ampliados mediante afectación 72/2008 a la actividad institucional 22 (remodelación y acondicionamientos de inmuebles) que regresan los recursos a su origien 52 del año 2003, por $1,800,000.00 para la remodelación del Instituto de Estudios Judiciales que no fueron utilizados porque las Direccion de Mantenimiento y Servicios realizó las adecuaciones necesarias, lo que hizo inecesaria su ejecución.		1,800,000.00
- Afectación Presupuestaria B 19 J0 00 280 en diciembre de 2008, de reduccion de recursos ampliados mediante afectación 72/2008 a la actividad institucional 21 (obra diversa) que regresan los recursos a su origien 52 del año 2003, por $1,400,000.00 para Juzgados de Primera Instancia en edificios antiguos anexos al Reclusorio Sur.		1,400,000.00
- Afectación Presupuestaria B 19 J0 00 280 en diciembre de 2008, de reduccion de recursos ampliados mediante afectación 72/2008 a la actividad institucional 21 (obra diversa) que regresan los recursos a su origien 52 del año 2003, por $1,400,000.00 para Juzgados de Primera Instancia en edificios antiguos anexos al Reclusorio Sur.		-193,526.87
- Traspaso al ejercicio 2009 los igresos autogenerados por Presupuesto Egresos		-3,006,473.13
	25,977,529.25	26,345,994.76

DISPONIBLE PRESUPUESTAL DEL EJERCICIO 2003 AL 30 DE JUNIO 2009	**0.00**	
RESULTADO DEL EJERCICIO DEL EJERCICIO 2003 AL 30 DE JUNIO 2009		**175,313,867.35**
DISPONIBLE PRESUPUESTAL 2003		**0.00**
MÁS: ALMACÉN		0.00
MOBILIARIO Y EQUIPO		96,406,977.01
MAQUINARIA Y HERRAMIENTAS Y APARATOS		3,588,134.40
OBRAS EN PROCESO		-31,687,123.80
OBRA TERMINADA QUE NO INCREMENTA EL VALOR DE LOS INMUEBLES PROPIEDAD DEL TRIBUNAL		-16,559,991.50
INMUEBLES (POR OBRA PÚBLICA)		58,365,837.41
INGRESOS AUTOGENERADOS		0.00
DIFERENCIA POR AJUSTES DE REDONDEO		33.83
ACTIVOS EN CONVENIO DE COLABORACIÓN (DISMINUCION DEL DISPONIBLE PRESUPUESTAL POR DETERMINACIÓN DE LA ASAMBLEA LEGISLATIVA DEL D.F.		65,200,000.00
RESULTADO DEL EJERCICIO 2003		**175,313,867.35**

POR LA DIRECCIÓN DE PROGRAMACIÓN Y PRESUPUESTO

LIC. CLARA DIAZ HERRERA

POR LA DIRECCIÓN DE CONTABILIDAD

C. P. MARIA LUISA GOMEZ GUERRERO

(1) La Ampliación Líquida número A 19 J0 00 012 I, realizada con remanentes de los ejercicios 2000 y 2001, para el Programa de Inversión en los ejercicio 2003 y 2004 se integra como

	REMANENTES PRESUPUESTALES	**INGRESOS AUTOGENERADOS**	**AMPLIACION LIQUIDA**
EJERCICIO 2000	90,586,350.13	18,272,733.29	108,859,083.42
EJERCICIO 2001	114,596,398.63	24,644,517.95	139,240,916.58
Suma	205,182,748.76	42,917,251.24	**248,100,000.00**

TRIBUNAL SUPERIOR DE JUSTICIA DEL DISTRITO FEDERAL
OFICIALIA MAYOR
DIRECCION EJECUTIVA DE RECURSOS FINANCIEROS
ANEXO 11
CONCILIACION DEL PRESUPUESTO DISPONIBLE Y EL RESULTADO DEL EJERCICIO 2004
AL 30 DE JUNIO 2009
(Cifras preliminares y en conciliación)

DEFINITIVO

		PRESUPUESTO	CONTABILIDAD	DIFERENCIA
PRESUPUESTO MINISTRADO AL 31 DE DICIEMBRE DEL 2004		2,371,569,797.00	2,371,569,797.00	0.00
MÁS: AMPLIACIONES LÍQUIDAS AL PRESUPUESTO 2004				
- Afectación Presupuestaria A 19 J0 00 007 I y A 19-J0 00 038 E, con remanentes e Ingresos Autogenerados, para la adquisición de un inmueble en Dr. Navarro 180, remanentes presupuestales como sigue: Ejercicio 2001 $2,016,029.13 y Ejericicio 2002 $5,988,667		8,004,696.35	8,004,696.35	0.00
- Afectación Presupuestaria A 19 J0 00 015 I con Remanentes del ejercicio 2002, para dar suficiencia a la Política Salarial 2004.		32,200,000.00	32,200,000.00	0.00
- Afectación Presupuestaria A 19 J0 00 030 I con Remanentes del ejercicio 2002, para la modernización de 14 elevadores.		9,870,319.42	9,870,319.42	0.00
- Afectación Presupuestaria A 19 J0 00 034 I con Remanentes del ejercicio 2002, para utiles escolares.		15,000,000.00	15,000,000.00	0.00
- Afectación Presupuestaria A 19 J0 00 040 I con Remanentes del ejercicio 2002, para capacitación.		2,100,000.00	2,100,000.00	0.00
- Afectación Presupuestaria A 19 J0 00 047 E con Remanentes del ejercicio 2002, para el programa de obra.		6,160,396.45	6,160,396.45	0.00
- Afectación Presupuestaria A 19 J0 00 058 con Ingresos Autogenerados para la adquisición de un vehículo.		147,700.00	147,700.00	0.00
- Afectación Presupuestaria A 19 J0 00 060 E, con Remanentes del ejercicio 2002, para la remodelación de la Oficialía de Partes Común.		900,000.00	900,000.00	0.00
- Afectación Presupuestaria A 19 J0 00 073 con Ingresos Autogenerados para la adquisición de un vehículo.		145,900.00	145,900.00	0.00
- Afectación Presupuestaria A 19 J0 00 064 con recursos del Fideicomiso del Fondo de Apoyo a la Administración de Justicia en el Distrito Federal.		153,500,000.00	153,500,000.00	0.00
		2,599,598,809.22	2,599,598,809.22	0.00
MENOS:				
REDUCCIONES LÍQUIDAS AL PRESUPUESTO 2004				
- Afectación Presupuestaria A 19 J0 00 068 E, reintegrando remanentes del ejercicio 2002.		5,889,076.45	5,889,076.45	0.00
		2,593,709,732.77	2,593,709,732.77	0.00
INGRESOS AUTOGENERADOS				
Ingresos Autogenerados Captados	42,494,770.12		42,201,170.12	
MENOS:				
Afectación Presupuestaria A 19 J0 00 058 del 2004.	147,700.00			
Afectación Presupuestaria A 19 J0 00 073 del 2004.	145,900.00			
PRESUPUESTO MODIFICADO		2,593,709,732.77	2,635,910,902.89	-42,201,170.12
PRESUPUESTO EJERCIDO		2,543,496,707.52	2,490,376,816.89	53,119,890.63
DISPONIBLE PRESUPUESTAL AL 31 DE DICIEMBRE DE 2004		**50,213,025.25**		
RESULTADO DEL EJERCICIO AL 31 DE DICIEMBRE DE 2004			**145,534,086.00**	
MENOS:				
- Transferencia bancaria por $50'800,000.00 provenientes de recursos presupuestales y de rendiemientos del ejercicio 2004, enviada al Gobierno del Distrito Federal en marzo de 2005, en cumplimiento del Acuerdo Plenario 33-11/2005 emitido por el Consejo de l		50,213,025.25		**(1)**
- Ampliación Líquida B 19 J0 00 023 del 2005 con recursos autogenerados de 2004.	252,703.30			
- Ampliación Líquida B 19 J0 00 041 del 2005 con recursos autogenerados de 2004.	938,042.83			
- Ampliación Líquida B 19 J0 00 053 del 2005 con recursos autogenerados de 2004.	124,477.15			
- Ampliación Líquida B 19 J0 00 054 del 2005 con recursos autogenerados de 2004.	554,685.25			
- Ampliación Líquida B 19 J0 00 077 del 2005 con recursos autogenerados de 2004.	73,847.16			
- Ampliación Líquida B 19 J0 00 081 del 2005 con recursos autogenerados de 2004.	200,000.00			
- Ampliación Líquida B 19 J0 00 082 del 2005 con recursos autogenerados de 2004.	200,396.77			
- Ampliación Líquida B 19 J0 00 089 del 2005 con recursoa autogenerados de 2004.	1,108,508.00			
- Ampliación Líquida B 19 J0 00 090 del 2005 con recursos autogenerados de 2004.	185,150.00			
- Ampliación Líquida B 19 J0 00 095 del 2005 con recursos autogenerados de 2004.	94,739.88		3,732,550.34	
- Obra en proceso terminada que no incrementa el valor de los inmuebles propiedad del			241,937.11	
- Disminución por los rendimientos de Estímulo Fiscal julio de 2007.			543,531.72	
- Registro en el ejercicio 2007 de las salidas del Almacén valudas a costo promedio por el método de Inventarios Perpetuos del ejercicio 2004.			29,277,314.34	
- Registro de salidas de almacén del ejercicio 2005 valuadas a costo promedio aplicadas al ejercicio 2004.			1,580,301.00	
- Afectación Presupuestaria B 19 J0 00 072 en junio de 2008, de autogenerados históricos del año 2003 $4,425,732.42 y del ejercicio 2004 $1,254,267.58 para la remodelción de los Edificios Antiguos.			1,254,267.58	
- Afectación Presupuestaria B 19 J0 00 073 en junio de 2008, de autogenerados históricos para continuar fondeando el Fideicomiso de Fondo de Retiro de Magistrados del Tribunal.			20,000,000.00	
- Afectación Presupuestaria B 19 J0 00 150 en octubre de 2008, de autogenerados históricos para aduisicion de mobiliario para el equipamiento del Servicio Médico Forenase.			2,479,641.23	
- Traspaso al ejercicio 2009 los igresos autogenerados por Presupuesto Egresos			13,604,204.50	
DISPONIBLE PRESUPUESTAL DEL 2004 AL 30 DE JUNIO 2009		**0.00**		
RESULTADO DEL EJERCICIO 2004 AL 30 DE JUNIO DE 2009			**72,820,338.18**	

A LA HOJA 2.....

TRIBUNAL SUPERIOR DE JUSTICIA DEL DISTRITO FEDERAL
OFICIALIA MAYOR
DIRECCION EJECUTIVA DE RECURSOS FINANCIEROS
ANEXO 11
CONCILIACION DEL PRESUPUESTO DISPONIBLE Y EL RESULTADO DEL EJERCICIO 2004
AL 30 DE JUNIO 2009
(Cifras preliminares y en conciliación)

DEFINITIVO

... DE LA HOJA 1

	DISPONIBLE PRESUPUESTAL 2004		**0.00**	
MÁS:	INGRESOS AUTOGENERADOS	38,468,619.78		
	INGRESOS AUTOGENERADOS DESTINADOS A PLAZA JUAREZ	-586,974.75		
	DISMINUECION DE RENDIMIENTOS POR ETÍMULO FISCAL	-543,531.72		
	DISMINUCIÓN POR AFECTACION 72 DEL AÑO 2008 (PARCIAL)	-1,254,267.58		
	DISMINUCIÓN POR AFECTACION 73 DEL AÑO 2008	-20,000,000.00		
	DISMINUCIÓN POR AFECTACION 150 DEL AÑO 2008	-2,479,641.23		
	DISMINUCIÓN POR TRASPASO AL EJERCICIO 2009 POR PRESUPUESTO DE EGRESOS	-13,604,204.50	0.00	
	DIFERENCIAS POR REDONDEO		-0.34	
	INMUEBLES		7,911,496.35	
	ALMACEN		0.00	
	MOBILIARIO Y EQUIPO		3,933,537.75	
	VEHICULOS TERRESTRES		293,600.00	
	MAQUINARIA Y HERRAMIENTAS		9,881,704.42	
	ACTIVOS EN CONVENIO DE COLABORACIÓN		50,800,000.00	**(1)**
	RESULTADO DEL EJERCICIO 2004		**72,820,338.18**	

(1) NOTA: En relación con el envío de rescursos al Gobierno del Distrito Federal por $50,800,000.- se considera en este anexo como activos en colaboración, unicamente se disminuyeron los fondos presupuestales disponibles del ejercicio 2004 por $50,213,02

POR LA DIRECCIÓN DE PROGRAMACIÓN Y PRESUPUESTO

LIC. CLARA DÍAZ HERRERA.

POR LA DIRECCIÓN DE CONTABILIDAD

C. P. MARIA LUISA GÓMEZ GUERRERO

TRIBUNAL SUPERIOR DE JUSTICIA DEL DISTRITO FEDERAL
OFICIALIA MAYOR
DIRECCION EJECUTIVA DE RECURSOS FINANCIEROS
ANEXO 12
CONCILIACION DEL PRESUPUESTO DISPONIBLE Y EL RESULTADO DEL EJERCICIO DEL EJERCICIO 2005
AL 30 DE JUNIO DE 2009
(Cifras Preliminarea y en Conciliacion)

DEFINITIVO

	PRESUPUESTO	CONTABILIDAD	DIFERENCIA
PRESUPUESTO MINISTRADO AL 31 DE DICIEMBRE DE 2005	2,536,432,589.00	2,536,432,589.00	0.00
Este rubro contempla la Afectación Presupuestaria número B 19 J0 00 12 E, autorizada con recursos provenientes del Gobierno del D.F. para la Política Salarial destinados a los puestos de la Carrera Judicial, por un total de $70,000,000.00			
MÁS: AMPLIACIONES LÍQUIDAS AL PRESUPUESTO 2005			
- Afectacion Presupuestaria número B 19 J0 00 01 E, del ejercicio 2005, realizada con remanentes del ejercicio 2002, para supervisión de la rehabilitación de las instalaciones eléctricas de los inmuelbes de las Torres Gemerlas y Niños Héroes 132.	29,052,697.75	29,052,697.75	0.00
- Afectación Presupuestaria número B 19 J0 00 02 E, del ejercicio 2005, realizada con remanentes del ejercicio 2002, para mantenimiento mayor para elevadores.	4,230,136.92	4,230,136.92	0.00
- Afectación Presupuestaria número B 19 J0 00 05 E, del ejercicio 2005, realizada con remanentes del ejercicio 2002, para complementar de la ampliación de espacios de la Oficialía de Partes Común.	719,565.00	719,565.00	0.00
- Afectación Presupuestaria número B 19 J0 00 16 E, del ejercicio 2005, realizada con Ingresos por Productos y Aprovechamientos.	77,194.00	77,194.00	0.00
- Afectación Presupuestaria número B 19 J0 00 23 E, del ejercicio 2005, realizada con 'Ingresos por Productos y Aprovechamientos del ejercio 2004.	252,703.30	252,703.30	0.00
- Afectación Presupuestaria número B 19 J0 00 038 E, del ejercicio 2005, realizada con remanentes del ejercicio 2002, para la construcción de escaleras de emergencia, instalación de plafones en el Edificio Principal de Niños Héroes 132 y Torres Gemelas.	10,200,000.00	10,200,000.00	0.00
- Afectación Presupuestaria número B 19 J0 00 039 E, del ejercicio 2005, realizada con remanentes del ejercicio 2002, para trabajos de adecuación del espacio de la Oficialía de partes del Tribunal.	600,000.00	600,000.00	0.00
- Afectación Presupuestaria número B 19 J0 00 041 E del ejercicio 2005, realizada con ingresos autogeneradosde 2004 para cubrir erogaciones generadas por el "150 aniversario del Tribunal Superior de Justicia del Distrito Federal.	938,042.83	938,042.83	0.00
- Afectación Presupuestaria número B 19 J0 00 053 E del ejercicio 2005, realizada con ingresos autogeneradosde 2004 para cubrir erogaciones generadas por el "150 aniversario del Tribunal Superior de Justicia del Distrito Federal.	124,477.15	124,477.15	0.00
- Afectación Presupuestaria número B 19 J0 00 054 E del ejercicio 2005, realizada con ingresos autogeneradosde 2004 para cubrir erogaciones generadas por mantenimiento a elevadores del Inmueble de Sullivan 133.	554,685.25	554,685.25	0.00
- Afectación Presupuestaria número B 19 J0 00 067 E del ejercicio 2005, realizada con ingresos autogenerados del presente ejercicio para cubrir para amueblar las áreas las Judiciales que se ubicarán el "Plaza Juárez".	1,580,376.00	1,580,376.00	0.00
- Afectación Presupuestaria número B 19 J0 00 068 E del ejercicio 2005, realizada con remanentes del ejercicio 2002, para trabajos de Obra Pública en varios inmuebles del Tribunal.	1,368,200.00	1,368,200.00	0.00
- Afectación Presupuestaria número B 19 J0 00 076 E del ejercicio 2005, realizada con ingresos autogenerados de 2005, con motivo de la celebración del XXIX Cogreso Nacional de Tribunales Superiores de Justicia y el IX Encuentro de Consejos de la Judicatura.	215,506.55	215,506.55	0.00
- Afectación Presupuestaria número B 19 J0 00 077 E del ejercicio 2005, realizada con ingresos autogeneradosde 2004 para cubrir erogaciones generadas por el "150 aniversario del Tribunal Superior de Justicia del Distrito Federal.	73,847.16	73,847.16	0.00
- Afectación Presupuestaria número B 19 J0 00 081 E del ejercicio 2005, realizada con ingresos autogeneradosde 2004 para cubrir erogaciones generadas por el "150 aniversario del Tribunal Superior de Justicia del Distrito Federal.	200,000.00	200,000.00	0.00
- Afectación Presupuestaria número B 19 J0 00 082 E del ejercicio 2005, realizada con ingresos autogeneradosde 2004 para cubrir erogaciones generadas por el "150 aniversario del Tribunal Superior de Justicia del Distrito Federal.	200,396.77	200,396.77	0.00
- Afectación Presupuestaria número B 19 J0 00 087 E del ejercicio 2005, realizada con recursos del Fideicomiso para la Administración de Justicia.	176,900,000.00	176,900,000.00	0.00
- Afectación Presupuestaria número B 19 J0 00 089 E del ejercicio 2005, realizada con ingresos autogenerados del ejercicio 2004 para la adquisición de equipos para el el control de asistencia por medio de huella digital y sus respectivos No-brakes.	1,108,508.00	1,108,508.00	0.00
- Afectación Presupuestario núm. B 19 J0 00 090 E del ejericio 2005, realizada con ingresos autogenerados de 2004 para cubrir erogaciones del 150aniversario del TSJDF, respecto a la coordinación de la carrera atlética y el concierto en el Palacio de Bellas	185,150.00	185,150.00	0.00
- Afectación Presupuestaria número B 19 J0 00 095 E del ejercicio 2005, realizada con ingresos autogeneradosde 2004 para cubrir erogaciones generadas por el "150 aniversario del Tribunal Superior de Justicia del Distrito Federal".	94,739.88	94,739.88	0.00
- Afectación Presupuestaria número B 19 J0 00 096 E del ejercicio 2005, realizada con ingresos autogeneradosde 2005 para cubrir erogaciones con motivo del XXIX Congreso Nacional de Tribunales Superiores de Justicia del Distrito Federal".	40,756.00	40,756.00	0.00

A LA HOJA 2...

DEFINITIVO

TRIBUNAL SUPERIOR DE JUSTICIA DEL DISTRITO FEDERAL
OFICIALIA MAYOR
DIRECCION EJECUTIVA DE RECURSOS FINANCIEROS
ANEXO 12
CONCILIACION DEL PRESUPUESTO DISPONIBLE Y EL RESULTADO DEL EJERCICIO DEL EJERCICIO 2005
AL 30 DE JUNIO DE 2009
(Cifras Preliminarea y en Conciliacion)

...DE LA HOJA 1			
- Afectación Presupuestaria número B 19 J0 00 097 E del ejercicio 2005, realizada con ingresos autogeneradosde 2005 para cubrir erogaciones con motivo del XXIX Congreso Nacional de Tribunales Superiores de Justicia del Distrito Federal".	32,660.00	32,660.00	0.00
- Afectación Presupuestaria número B 19 J0 00 098 E del ejercicio 2005, realizada con ingresos autogeneradosde 2005 para cubrir erogaciones con motivo del "150 aniversario del Tribunal Superior de Justciia del Distrito Federal".	123,455.38	123,455.38	0.00
- Afectación Presupuestaria número B 19 J0 00 099 E del ejercicio 2005, realizada con ingresos autogeneradosde 2005 para cubrir erogaciones con motivo del XXIX Congreso Nacional de Tribunales Superiores de Justicia del Distrito Federal".	159,532.60	159,532.60	0.00
- Afectación Presupuestaria número B 19 J0 00 100 E del ejercicio 2005, realizada con ingresos autogeneradosde 2005 para cubrir erogaciones con motivo del "150 aniversario del Tribunal Superior de Justciia del Distrito Federal".	51,750.00	51,750.00	0.00
- Afectación Presupuestaria número B 19 J0 00 102 E del ejercicio 2005, realizada con ingresos autogenerados de 2005 para dotar de recursos adicionales a las partidas 5101 "Mobiliario", 5102 "Equipo de Administración" con objeto de cubrir la instrumentación	36,287.91	36,287.91	0.00
- Afectación Presupuestaria número B 19 J0 00 103 E del ejercicio 2005, realizada con ingresos autogeneradosde 2005 para la adquisición de mobiliario de Plaza Juarez".	26,317,060.00	26,317,060.00	0.00
- Afectación Presupuestaria número B 19 J0 00 107 E del ejercicio 2005, realizada con ingresos autogeneradosde 2005 para cubrir honorarios con motivo de eventos para la celebración del "150 Aniversario" del Tribunal.	46,000.00	46,000.00	0.00
- Afectación Presupuestaria número B 19 J0 00 108 E del ejercicio 2005, realizada con ingresos autogeneradosde 2005 para cubrir erogaciones con motivo del XXIX Congreso Nacional de Tribunales Superiores de Justiia del Distrito Federal, con motivo de la cele	60,000.00	60,000.00	0.00
- Afectación Presupuestaria número B 19 J0 00 109 E del ejercicio 2005, realizada con ingresos autogeneradosde 2005 para cubrir erogaciones con motivo del "150 aniversario del Tribunal Superior de Justciia del Distrito Federal".	84,668.84	84,668.84	0.00
- Afectación Presupuestaria número B 19 J0 00 109 E del ejercicio 2005, realizada con ingresos autogeneradosde 2005 para cubrir erogaciones con motivo del "150 aniversario del Tribunal Superior de Justcia del Distrito Federal".	6,842.50	6,842.50	0.00
	2,792,067,828.79	2,792,067,828.79	0.00
MENOS:			
- Reducción Líquida B 19 JO 00 069E del ejercicio 2005 por la cancelación de la construcción de escaleras de emergencia en varios inmuebles del Tribunal.	6,200,000.00	6,200,000.00	0.00
- Reducción Líquida E 19 J0 00 112 E, reintegrando remanentes del ejercicio 2002.	21,093,842.77	21,093,842.77	
- Reducción Líquida E 19 J0 00 113 E, reintegrando remanentes del ejercicio 2002.	46,090.01	46,090.01	0.00
Total	2,764,727,896.01	2,764,727,896.01	0.00

INGRESOS AUTOGENERADOS				
Ingresos Autogenerados Captados	98,433,942.80		69,601,853.02	-69,601,853.02
MENOS:				
- Afectación Presupuestaria B 19 J0 00 016 del 2005	77,194.00			
- Afectación Presupuestaria B 19 J0 00 067 del 2005	1,580,376.00			
- Afectación Presupuestaria B 19 J0 00 076 del 2005	215,506.55			
- Afectación Presupuestaria B 19 J0 00 096 del 2005	40,756.00			
- Afectación Presupuestaria B 19 J0 00 097 del 2005	32,660.00			
- Afectación Presupuestaria B 19 J0 00 098 del 2005	123,455.38			
- Afectación Presupuestaria B 19 J0 00 099 del 2005	159,532.60			
- Afectación Presupuestaria B 19 J0 00 100 del 2005	51,750.00			
- Afectación Presupuestaria B 19 J0 00 102 del 2005	36,287.91			
- Afectación Presupuestaria B 19 J0 00 103 del 2005	26,317,060.00			
- Afectación Presupuestaria B 19 J0 00 107 del 2005.	46,000.00			
- Afectación Presupuestaria B 19 J0 00 108 del 2005	60,000.00			
- Afectación Presupuestaria B 19 J0 00 109 del 2005	84,668.84			
- Afectación Presupuestaria B 19 J0 00 110 del 2005	6,842.50			
PRESUPUESTO MODIFICADO		2,764,727,896.01	2,834,329,749.03	-69,601,853.02
PRESUPUESTO EJERCIDO		2,719,444,133.09	2,631,865,086.76	87,579,046.33
DISPONIBLE PRESUPUESTAL AL 31 DE DICIEMBRE DE 2005		**45,283,762.92**		
RESULTADO DEL EJERCICIO AL 31 DE DICIEMBRE DE 2005			**202,464,662.27**	

A LA HOJA 3...

037

TRIBUNAL SUPERIOR DE JUSTICIA DEL DISTRITO FEDERAL
OFICIALIA MAYOR
DIRECCION EJECUTIVA DE RECURSOS FINANCIEROS
ANEXO 12

DEFINITIVO

CONCILIACION DEL PRESUPUESTO DISPONIBLE Y EL RESULTADO DEL EJERCICIO DEL EJERCICIO 2005
AL 30 DE JUNIO DE 2009
(Cifras Preliminarea y en Conciliacion)

...DE LA HOJA 2			
MENOS:			
- Afectación B-19-J0-00-037 de junio de 2006 para complementar el costo de la Política Salarial.	45,283,762.92	46,700,000.00	-1,416,237.08
- Afectación B-19-J0-00-034 de junio de 2006 para complementar el costo de la Política Salarial.		457,024.64	
- Afectación B-19-J0-00-153 de diciembre de 2006 para el pago de compensación especial por servicios prestados a la administración de justicia con ingresos autogenerados 2005.		922,295.93	
- Por terminación de Obra en Inmuebles que no incrementa el el valor del imueble o no son inmuebles propiedad del Tribunal.		10,359,000.59	
- Rendimientos del estímulo fiscal correspondientes al año 2005 reintegrados al Gobierno del Distrito Federal de conformidad al Convenio Hacendario.		24,551,768.42	
- Registro en el ejercicio 2007 de las salidas del Almacén valudas a costo promedio por el método de Inventarios Perpetuos del ejercicio 2005 por $48,002,620.80 aplicando al resultado del ejercicio 2005 un monto de $28,981,604.37, al ejercicio 2004 $1,580,301.00, al ejercicio 2003 $10,214,572.82, y al ejercicio 2002 $7,226,142.61.		28,981,604.37	
- Afectación Presupuestaria B 19 J0 00 095 en julio de 2008, de autogenerados históricos, para la adquisición de equipo médico para la nueva sede del Servicio Médico Forense.		283,011.83	
- Afectación Presupuestaria B 19 J0 00 101 en julio de 2008, de autogenerados históricos, para adecuaciones a los Inmuebes de Niños Héroes 132 (Torres Gemelas).		39,000,000.00	
- Traspaso al ejercicio 2009 los igresos autogenerados por Presupuesto Egresos		3,505,823.26	
MAS:			
- Afectación Presupuestaria B 19 J0 00 265, en diciembre de 2008 devolviendo recursos a los autogenerados históricos de 2007, correspondiente al saldo de las obras "Ampliación del Pleno Público ubicado en la P.B. del Edificio Principal" y "Desmantelamiento		534,308.14	
DISPONIBLE PRESUPUESTAL DEL 2005 AL 30 DE JUNIO 2009	**0.00**		
RESULTADO DEL EJERCICIO 2005 AL 30 DE JUNIO DE 2009		**48,238,441.37**	
DISPONIBLE PRESUPUESTAL 2005		**0.00**	
MÁS:			
INGRESOS AUTOGENERADOS		0.00	
DIFERENCIAS POR REDONDEO		3.41	
ALMACEN		0.00	
MAQUINARIA Y HERRAMIENTAS		4,408,162.23	
ANTICIPOS A CONTRATISTAS		3,515,630.38	
VEHÍCULOS TERRESTRES		310,267.63	
MOBILIARIO Y EQUIPO		40,004,377.72	
RESULTADO DEL EJERCICIO 2005		**48,238,441.37**	

POR LA DIRECCIÓN DE PROGRAMACIÓN Y PRESUPUESTO

LIC. CLARA DÍAZ HERRERA

POR LA DIRECCIÓN DE CONTABILIDAD

C.P. MARIA LUISA GOMEZ GUERRERO

DEFINITIVO

TRIBUNAL SUPERIOR DE JUSTICIA DEL DISTRITO FEDERAL
OFICIALÍA MAYOR
DIRECCIÓN EJECUTIVA DE RECURSOS FINANCIEROS
ANEXO 13
CONCILIACION DEL PRESUPUESTO DISPONIBLE Y EL RESULTADO DEL EJERCICIO DEL EJERCICIO 2006
AL 30 DE JUNIO DEL 2009
(Cifras Preliminares y en conciliación)

	PRESUPUESTO	CONTABILIDAD	DIFERENCIA
PRESUPUESTO MINISTRADO AL 31 DE DICIEMBRE DEL 2006	2,565,089,893.00	2,565,089,893.00	0.00
MÁS: AMPLIACIONES LÍQUIDAS AL PRESUPUESTO 2006			
- Afectacion Presupuestaria número B 19 J0 00 001 E, del ejercicio 2006, realizada con remanentes del ejercicio 2002, para el suministro e instalación de una solución integral para la modernización de la infraestructura tecnológica de los inmuebles ubicados en Río de la Plata, Torres Gemelas alas norte y sur, y Presidencia, en el marco del Proyecto de Inversión Institucional.	36,000,000.00	36,000,000.00	0.00
- Afectacion Presupuestaria número B 19 J0 00 002 E, del ejercicio 2006, realizada con remanentes del ejercicio 2002, para la adaptación del Archivo Judicial y la Oficialía de Partes Común en Delicias 36 y rehabilitación de los sanitarios públicos de los Juzgados de Primera Instancia de los edificios nuevos anexos a los Reclusoriso Sur, Norte y Oriente en donde se encuentran los Juzgados de Primera Instancia.	1,587,200.00	1,587,200.00	0.00
- Ampliación Líquida en febrero de 2006 B 19 J0 00 007 para dar continuidad a proyectos bianuales como son: Supervisión y rehabilitación de instalaciones eléctricas en los inmuebles del Edificio Principal y Torres Gemelas; Construcción de escaleras de emergencia en los inmuebles ubicados en Sullivan 133, Niños Héroes 132 y Río de la Plata 48; Proyecto Ejecutivo SEMEFO; estudios de renivelación ; adapatación de dos Juzgados de nueva creación en el Edificio Antiguo anexo al Reclusorio Sur; Proyecto Ejecutivo para la remodelación y acondiciona miento del inmueble de Dr. Navarro 180;Provecto Ejecutivo para nave de Archivo en Delicias 36; adapatación de la Oficialía de Partes Común localizada en Niños Héroes 132; Rehabilitación de los Sanitarios Públicos de los Edificios Antiguos anexos a los Reclusorios Norte y Oriente y a los Edificios Nuevos .	28,011,435.29	28,011,435.29	0.00
- Ampliación Líquida B 19 00 J0 00 9-E en marzo de 2006 por $14,134,000.00, que paracialmente se realiza con recursos del ejercicio 2002 $9'258,504.91 y los restantes $4,875,495.09 se toman recursos de los ejercicios del 2000-2002 que están disponibles en el año 2003, esta ampliación se destinará a los trabajos de remodelación del inmueble de Dr. Navarro 180, adapatación del Archivo Judicial, rehabilitación de los sanitarios de empleados de los Edificios Antiguos anexos a los Reclusorios Norte y Oriente, aplicación de pintura antigrafiti en las fachadas de los Edificios anexos a los Reclusorios Sur, Norte y Oriente; rehabilidatión de las Plazas Centrales y sustitución de cancelería interior de distribución arquitectónica a los edificios anexos a loa Reclusorios Norte y Oriente.	14,134,000.00	14,134,000.00	0.00
- Afectación B-19-J0-00-017 de abril de 2006 para complementar el costo de la política salarial.	54,500,000.00	54,500,000.00	0.00
- Afectación B-19-J0-00-030 de junio de 2006 para pago de diferencias de estímulo económico 2005.	194,157.71	194,157.71	0.00
- Afectación B-19-J0-00-034 de junio de 2006 para adquisición de tres vehículos con Ingresos Autogenerados.	457,024.64	457,024.64	0.00
- Afectación B-19-J0-00-045 de junio de 2006 para obra pública.	5,347,657.50	5,347,657.50	0.00
- Afectación B-19-J0-00-037 de junio de 2006 para complementar el costo de la Politica Salarial	46,700,000.00	46,700,000.00	0.00
- Afectación B-19-J0-00-065 de agosto de 2006, a efecto adquirir seis boletos de avión para los ponentes del "I Congreso Internacional de Derecho Procesal Penal", proveniente de ingresos autogenerados.	70,029.69	70,029.69	0.00
- Afectación B-19-J0-00-067 de agosto de 2006, a efecto adquirir un boleto de avión para ponente del "I Congreso Internacional de Derecho Procesal Penal". proveniente de ingresos autogenerados	13,474.95	13,474.95	0.00
- Ampliación Líquida No. B 19 J0 00 74, de septiembre de 2006 proveniente de ingresos autogenerados para el cambio del boleto de regreso para el ponente Juan Carlos Hiters, con motivo de la celebración del del "I Congreso Internacional de Derecho Procesal Penal".	932.76	932.76	0.00
- Afectación Líquida No. B 19 J0 00 78, de septiembre de 2006 proveniente de ingresos autogenerados, para la impresión de 45 reconocimientos en opalina blanca y cena para 60 personas, lo anterior con motivo del I Congreso Internacional de Derecho Procesal Penal", autorizado por el Pleno.	50,779.17	50,779.17	0.00
- Afectación Líquida No. B 19 J0 00 082 de septiembre 2006 proveniente del Fideicomiso del Fondo de Apoyo a la Administración de de Justicia del Distrito Federal, para el pago por concepto de estímulo económico 2005 a diversos ex -servidores públicos de este Tribunal Superior de Justicia del Distrito Federal.	96,671.58	96,671.58	0.00
- Afectación Líquida No. B 19 J0 00 85 , de septiembre 2006 proveniente de ingresos autogenerados para la adquisición de 45 marcos de vidrio para colocar reconocimientos, carpetas, carpetas de escritorio, renta de equipos de radiocomunicación y gastos a comprobar (alimentos al personal de apoyo logístico). Lo anterior con motivo de la celebración del "I Congreso Internacional de Derecho Procesal Penal".	117,808.75	117,808.75	0.00
- Afectación Líquida No. B 19 J0 00 096 en septiembre de 2006, con recursos provenientes de ingresos autogenerados para la adquisición de 1000 constancias tamaño carta selección de color opalina holandesa. Lo anterior con motivo a la celebración del "I Congreso Internacional de Derecho Procesal Penal ".	4,600.00	4,600.00	0.00
- Afectación Líquida No. B 19 J0 00 099 en octubre de 2006, con recursos provenientes de ingresos autogenerados por destinados a la foto panorámica con motivo de "I Congreso Internacional de Derecho Porcesal Penal".	10,867.50	10,867.50	0.00
- Ampliación Líquida B 19 00 J0 00 101 en octubre de 2006 que se toman de recursos de los ejercicios 2000-2002 que están disponibles en el año 2003, esta ampliación se destinarán a llevar a cabo el Programa integrar para la modernización de la infraestructura tecnológica así como el proyecto de alarma sismica.	17,000,000.00	17,000,000.00	0.00
- Afectación Líquida No. B 19 J0 00 105 en octubre de 2006, con recursos provenientes de ingresos autogenerados para reproducción de unidades de master del Programa Interactivo con motivo de los 150 años del H. Tribunal.	11,902.50	11,902.50	0.00
- Afectación Líquida No. B 19 J0 00 107 en octubre de 2006, con recursos provenientes de ingresos autogenerados por concepto de páneles de escenografía, con motivo del "I Congreso Internacional de Derecho Procesal Penal".	19,999.65	19,999.65	0.00
- Afectación Líquida No. B 19 J0 00 108 en octubre de 2006, para la adquisición de cajones de estacionamiento para el Inmueble de Plaza Juárez adicionales a los 57 asignados al mismo.	43,000,000.00	43,000,000.00	0.00
- Afectación Líquida No. B 19 J0 00 119 en noviembre de 2006, con recursos provenientes de ingresos autogenerados para la adquisición de porta gafetes, con motivo del "I Congreso Internacional de Derecho Porcesal Penal".	7,824.60	7,824.60	0.00
- Afectación Líquida No. B 19 J0 00 133 en diciembre de 2006, con recursos provenientes del Fideicomiso del Fondo de apoyo a la Administsración de Justicia para estímulo económico al personal.	31,800,000.00	31,800,000.00	0.00
- Afectación Líquida No. B 19 J0 00 136 en diciembre de 2006, con recursos provenientes de ingresos autogenerados para el estímulo al personal y el pago del 2% sobre nóminas correspondiente.	72,853,499.38	72,853,499.38	0.00
- Afectación Líquida No. B 19 J0 00 153 en diciembre de 2006, con recursos provenientes de ingresos autogenerados del ejercicio 2005, por concepto de compensación especial por sercicios prestados a la administración de justicia .	922,295.93	922,295.93	0.00
- Afectación Líquida No. B 19 J0 00 154 en diciembre de 2006, con recursos provenientes de ingresos autogenerados por concepto de ensobretado, transaldo, seguro e Impuesto al Valor agregado por la adquisición de Vales de Despensa.	2,130,467.76	2,130,467.76	0.00
- Afectación Líquida No. B 19 J0 00 160 en diciembre de 2006, con recursos provenientes de ingresos autogenerados para pago de banca electrónica del banco BBVA BANCOMER.	540.50	540.50	0.00
- Afectación Líquida No. B 19 J0 00 171 en diciembre de 2006, con recursos provenientes de ingresos autogenerados para el pago del 2% sobre nóminas correspondiente al estímulo del personal.	2,293,166.00	2,293,166.00	0.00
- Afectación Líquida No. B 19 J0 00 159 en diciembre de 2006, con recursos provenientes del Gobierno del Distrito Federal para el pago del bono sexenal.	12,467,250.00	12,467,250.00	0.00
- Afectación Líquida No. B 19 J0 00 176 en diciembre de 2006, con recursos provenientes de ingresos autogenerados servicio de banca electrónica del Banco BBV Bancomer, S.A.	1,081.00	1,081.00	0.00
SUMA	2,934,894,559.86	2,934,894,559.86	0.00

A LA HOJA 2

039

TRIBUNAL SUPERIOR DE JUSTICIA DEL DISTRITO FEDERAL
OFICIALÍA MAYOR
DIRECCIÓN EJECUTIVA DE RECURSOS FINANCIEROS
ANEXO 13

DEFINITIVO

CONCILIACION DEL PRESUPUESTO DISPONIBLE Y EL RESULTADO DEL EJERCICIO DEL EJERCICIO 2006
AL 30 DE JUNIO DEL 2009
(Cifras Preliminares y en conciliación)

DE LA HOJA 1				
MENOS:				
- Afectacion Presupuestaria número B 19 J0 00 006 E, del ejercicio 2006, realizada con remanentes del ejercicio 2002, para la adaptación del Archivo Judicial y la Oficialía de Partes Común en Delicias 36 y rehabilitación de los sanitarios públicos de los Juzgados de Primera Instancia de los edificios nuevos anexos a los Reclusoriso Sur, Norte y Oriente en donde se encuentran los Juzgados de Primera Instancia.		1,587,200.00	1,587,200.00	0.00
- Reducción B-19-J0-00-043 de junio de 2006 para obra pública		66,640.00	66,640.00	0.00
- Reducción Líquida B 19 J0 00 169 al 2006 para recalendarizar recursos de diversas metas y submentas del Proyecto de Inversión Institucional provenientes del ejercicio 2002.		11,290,136.71	11,290,136.71	0.00
- Reducción Líquida B 19 J0 00 170 al 2006 de autogenerados de 2002 por supervisión externa para la adaptación del Archivo Judicial en Delicias 36 dentro del Proyecto de Inversión Institucional.		27,999.82	27,999.82	0.00
- Reducción Líquida B 19 J 0 00 172 en diciembre de 2006 para suministro e instalación de una solución integral para la modernización de una estructura tecnológica de los inmuebles ubicados en Rio de la Plata, Torres Gemelas y Presidencia.		53,000,000.00	53,000,000.00	0.00
- Reducción Líquida B 19 J 0 00 173 en diciembre de 2006 para reintegrar estímulo económico no cobrado		78,892.60	78,892.60	0.00
- Reducción Líquida B 19 J 0 00 174 en diciembre de 2006 para la adaptación de la nave del Archivo Judicial en Delicias No. 36.		329,682.75	329,682.75	0.00
- Reducción Líquida B 19 J 0 00 177 en diciembre de 2006 a los recursos canalizados a la realización de la Supervisión externa para la adaptación del Archivo Judicial en Delicias No. 36"		174,771.78	174,771.78	0.00
- Reducción Líquida B 19 J 0 00 178 en diciembre de 2006 a los recursos a los trabajos de pintura antigrafitti en fachadas de edificios nuevos anexos a los Reclusorios Norte, Oriente y Sur.		486,265.80	486,265.80	0.00
- Reducción Líquida B 19 J 0 00 181 en diciembre de 2006 a los recursos destinados edificios y locales		848,621.46	848,621.46	0.00
- Reducción Líquida B 19 J 0 00 182 en diciembre de 2006 a los recursos destinados a Obra Pública		2,437,980.65	2,437,980.65	0.00
- Reducción Líquida B 19 J 0 00 183 en diciembre de 2006 a los recursos para la adquisición de cajones de estacionamiento para el Inmueble de Plaza Juárez adicionales a los 57 asignados al mismo.		43,000,000.00	43,000,000.00	0.00
- Reducción Líquida B 19 J 0 00 184 en diciembre de 2006 a los recursos destinados a Obra Pública		1,943,371.22	1,943,371.22	0.00
		115,271,562.79	115,271,562.79	0.00
		2,819,622,997.07	2,819,622,997.07	0.00
INGRESOS AUTOGENERADOS				
Ingresos por Productos y Aprovechamientos	98,540,208.19		20,513,762.43	-20,513,762.43
MENOS: Adquisición de tres vehículos	457,024.65			
- Ampliación líquida de agosto de 2006, para adquirir seis boletos de avión para los ponentes del "I Congreso Internacional de Derecho Procesal Penal".	70,029.69			
- Ampliación líquida de agosto de 2006, para adquirir seis boletos de avión para los ponentes del "I Congreso Internacional de Derecho Procesal Penal".	13,474.95			
- Ampliación Líquida de septiembre de 2006 para cambio del boleto de regreso para el ponente Juan Carlos Hiters, con motivo de la celebración del Congreso Internacional de Derecho Procesal Penal".	932.76			
- Ampliación Líquida de septiembre de 2006 para la impresión de 45 reconocimietos en opalina blanca y cena para 60 personas, lo anterior con motivo del "I Congreso Internacional de Derecho Procesal Penal".	50,779.17			
- Ampliación Líquida de septiembre 2006 para la adquisición de 45 marcos de vidrio para colocar reconocimientos, carpetas, carpetas de escritorio, renta de equipo de radiocomunicación y gastos a comprobar (alimentos al personal de apoyo logístico). Lo anterior con motivo del "I Congreso Internacional de Derecho Procesal Penal".	117,808.75			
- Ampliación Líquida en septiembre de 2006, para la adquisición de 1000 constancias tamaño carta selección de color opalina holandesa. Lo anterior con motivo del I Congreso Internacional de Derecho Procesal Penal ".	4,600.00			
- Amplicación Líquida en octubre de 2006, para la la foto panorámica con motivo del "I Congreso Internacional de Derecho Porcesal Penal".	10,867.50			
- Ampliación Líquida en octubre de 2006, para reproducción de unidades de master del Programa Interactivo con motivo de los 150 años del H. Tribunal.	11,902.50			
- Ampliación Líquida en octubre de 2006, para páneles de escenografía con motivo del "I Congreso Internacional de Derecho Porcesal Penal".	19,999.65			
- Ampliación Líquida en noviembre de 2006, para la adquisición de porta gafestes con motivo del "I Congreso Internacional de Derecho Porcesal Penal".	7,824.60			
- Ampliación Líquida en diciembre de 2006, para pago de ensobretado, translado, seguro e Impuesto al Valor agregado por la adquisición de Vales de Despensa.	2,130,467.76			
- Ampliación Líquida en diciembre de 2006, para pago de servicio de banca electrónica del banco BBVA BANCOMER. S. A. DE C.V.	540.50			
- Ampliación en diciembre de 2006, con ingresos autogenerados para el estímulo al personal.	72,853,499.38			
- Ampliación en diciembre de 2006, con ingresos autogenerados para el pago del 2% sobre nóminas correspondiente del estímulo.	2,293,166.00			
- Reducción Líquida en diciembre de 2006 por el reintegro estímulo económico no cobrado	-17,553.10			
- Ampliación en diciembre de 2006, con ingresos autogenerados para el pago de servicio de banca electrónica del Banco BBV Bancomer. S.A.	1,081.00			
		78,026,445.76		
OTROS INGRESOS			1,928,762.87	
PRESUPUESTO MODIFICADO		2,819,622,997.07	2,842,065,522.37	-22,442,525.30
PRESUPUESTO EJERCIDO		2,819,546,326.58	2,764,298,724.96	55,247,601.62
DISPONIBLE PRESUPUESTAL DE 2006		**76,670.49**		
RESULTADO DEL EJERCICIO DE 2006			**77,766,797.41**	
REINTEGRO DEL EJERCICIO 2006 POR REMANENTES		497,530.13	497,530.13	

A LA HOJA 3

040

DEFINITIVO

TRIBUNAL SUPERIOR DE JUSTICIA DEL DISTRITO FEDERAL
OFICIALÍA MAYOR
DIRECCIÓN EJECUTIVA DE RECURSOS FINANCIEROS
ANEXO 13
CONCILIACION DEL PRESUPUESTO DISPONIBLE Y EL RESULTADO DEL EJERCICIO DEL EJERCICIO 2006
AL 30 DE JUNIO DEL 2009
(Cifras Preliminares y en conciliación)

DE LA HOJA 2

MENOS:

- Ampliación en junio del 2007, con ingresos autogenerados para el pago de honorarios al Administrador de Plaza Juárez.	32,990.15	
- Rendimientos del estímulo fiscal correspondientes al año 2006 reintegrados al Gobierno del Distrito Federal de conformidad al Convenio Hacendario.	20,480,772.28	
- Por la autorización de los gastos realizados por la Lic. Marfa Albarran Montaño	76,670.50	
- Terminacion de la obra de reabilitacion de los edificios anexos al Reclusorio Norte, las escalera de emergencia y sus protecciones y los estudios de nivelacion.	10,017,402.05	
- Registro de cancelación de las salidas de almacén registradas en 2006, proceso de depuracion a costo promedio por el método de Inventarios Perpetuos.	-41,562,982.08	
- Registro de las salidas de almacén del ejercicio valuadas a costo promedio por el método de Inventarios Perpetuos por $38,104,532.25, aplicando al resultado del ejercicio 2006 por $34,752,748.14 y al ejercicio 2002 $3,351,784.11.	34,752,748.14	
	23,797,601.04	

DISPONIBLE DE 2006 AL 30 DE JUNIO 2009	**76,670.49**	
RESULTADO DEL EJERCICIO DE 2006 AL 30 DE JUNIO DE 2009		**53,969,196.37**

	DISPONIBLE PRESUPUESTAL	**76,670.49**
MAS:	INGRESOS AUTOGENERADOS	0.00
	OTROS INGRESOS	1,928,762.87
	ALMACÉN	0.00
	OBRA EN PROCESO	32,332,805.69
	OBRA EN PROCESO LLEVADA AL COSTO EN 2006	-21,721,913.95
	OBRA EN PROCESO LLEVADA AL COSTO EN 2007	-10,610,891.74
	OBRA PUBLICA LLEVADA A INMUEBLES EN 2007	2,198,745.03
	DIFERENCIA DE EXSOL INGENIERÍA, S. A. DE C.V. POR ANTICIPO DEL 2005	-3,515,630.38
	MOBILIARIO Y MAQUINARIA	48,577,837.93
	VEHÍCULOS TERRESTRES	4,501,763.65
	ANTICIPO A CONTRATISTAS	277,709.41
	DIFERENCIA POR AJUSTES DE REDONDEO	7.87
	GASTOS REALIZADO POR LA LIC. MARFA ALBARRAN MONTAÑO	-76,670.50
	RESULTADO DEL EJERCICIO 2006	**53,969,196.37**

POR LA DIRECCIÓN DE PROGRAMACIÓN Y PRESUPUESTO

LIC. CLARA DÍAZ HERRERA

POR LA DIRECCIÓN DE CONTABILIDAD

C. P. MARÍA LUISA GÓMEZ GUERRERO

041

DEFINITIVO

TRIBUNAL SUPERIOR DE JUSTICIA DEL DISTRITO FEDERAL
OFICIALIA MAYOR
DIRECCION EJECUTIVA DE RECURSOS FINANCIEROS

ANEXO 14
CONCILIACION DEL PRESUPUESTO DISPONIBLE Y EL RESULTADO DEL EJERCICIO 2007
AL 30 DE JUNIO DE 2009

	PRESUPUESTO	CONTABILIDAD	DIFERENCIA
PRESUPUESTO MINISTRADO AL 31 DE DICIEMBRE DE 2007	3,010,282,265.84	3,010,282,265.84	0.00
RECURSOS DE CRÉDITO	181,300,000.00		
MÁS:			
AMPLIACIONES LÍQUIDAS AL PRESUPUESTO 2007			
- Afectación Presupuestaria B 19 J0 00 002, con recursos remanentes y autogenerados	3,391,694.46	3,391,694.46	0.00
- Afectación Presupuestaria B 19 J0 00 003, con recursos remanentes	53,000,000.00	53,000,000.00	0.00
- Afectación Presupuestaria B 19 J0 00 005, con autogenerados	32,990.15	32,990.15	0.00
- Afectación Presupuestaria B 19 J0 00 014, con autogenerados	400,824.17	400,824.17	0.00
- Afectación Presupuestaria B 19 J0 00 016, con autogenerados	1,081.00	1,081.00	0.00
- Afectación Presupuestaria B 19 J0 00 024, con remanentes presupuestales y autogenerados	4,639,921.49	4,639,921.49	0.00
- Afectación Presupuestaria B 19 J0 00 031, con remanentes presupuestales y autogenerados	18,440,000.00	18,440,000.00	0.00
- Afectación Presupuestaria B 19 J0 00 037, con autogenerados	8,016.00	8,016.00	0.00
- Afectación Presupuestaria B 19 J0 00 040, con autogenerados	690,000.00	690,000.00	0.00
- Afectación Presupuestaria B 19 J0 00 043, con autogenerados	540.50	540.50	0.00
- Afectación Presupuestaria B 19 J0 00 045, con autogenerados	690,000.00	690,000.00	0.00
- Afectación Presupuestaria B 19 J0 00 048, con autogenerados	540.50	540.50	0.00
- Afectación Presupuestaria B 19 J0 00 049, con autogenerados	690,000.00	690,000.00	0.00
- Afectación Presupuestaria B 19 J0 00 054, con recursos radicados por la Secretaría de Finanzas de Gobierno del D.F. para la adquisición de 175 cajones de estacionamiento en el inmueble adyacente al conjunto "Plaza Juarez", autorizado en los acuerdos 23			
- Afectación Presupuestaria B 19 J0 00 00065, con ingresos autogenerados para el pago de los servicios de banca electrónica de la institución Bancaria BBVA Bancomer. S. A.	540.50	540.50	0.00
- Afectación Presupuestaria B 19 J0 00 00069, con ingresos autogenerados para la compra de un vehículo para dar servicio a una Sala.	163,976.20	163,976.20	0.00
- Afectación Presupuestaria B 19 J0 00 0073, con ingresos autogenerados, para la adquisición de diversos materiales e insumos para el adecuado funcionamiento del Inmueble de Plaza Juárez	40,722.94	40,722.94	0.00
- Afectación Presupuestaria B 19 J0 00 075, con ingresos autogenerados para el curso denominado "Reorientación del Esfuerzo operativo : Juzgados y Salas de Exelencia".	2,070,000.00	2,070,000.00	0.00
- Afectación Presupuestaria B 19 J0 00 080, con ingresos autogenerados para atender los requerimientos del CENDI que se ubica en el inmueble de plaza Juárez, con motivo de su puesta en funcionamiento.	114,866.60	114,866.60	0.00
- Afectación Presupuestaria B 19 J0 00 086, con autogenerados para pago del servicio de banca electrónica del Banco BVA Bancomer.	1,081.00	1,081.00	0.00
- Afectación Presupuestaria B 19 J0 00 092 de agosto, con ingresos autogenerados para el curso denominado "Reorientación del Esfuerzo operativo : Juzgados y Salas de Exelencia".	1,380,000.00	1,380,000.00	0.00
- Afectación Presupuestaria B 19 J0 00 094 de agosto, con recursos remanentes de ejercicios anteriores para la "Rehabilitación de instalaciones eléctricas en los inmuebles de Niños Héroes No. 132 (Edificio principal y Torres Gemelas)".	2,332,147.79	2,332,147.79	0.00
- Afectación Presupuestaria B 19 J0 00 102 de agosto, con recursos autogenerados para la adquisición de gabinetes para el CENDI que se ubica en el inmueble de plaza Juárez, con motivo de su puesta en funcionamiento.	6,670.00	6,670.00	0.00
- Afectación Presupuestaria B 19 J0 00 104 de agosto, con ingresos autogenerados para el curso denominado "Reorientación del Esfuerzo operativo : Juzgados y Salas de Exelencia".	690,000.00	690,000.00	0.00
- Afectación Presupuestaria B 19 J0 00 113 de septiembre, con ingresos autogenerados para el curso denominado "Reorientación del Esfuerzo operativo : Juzgados y Salas de Exelencia".	690,000.00	690,000.00	0.00
- Afectación Presupuestaria B 19 J0 00 0119 de septiembre, con autogenerados para pago del servicio de banca electrónica del Banco BVA Bancomer.	540.50	540.50	0.00
- Afectación Presupuestaria B 19 J0 00 0123 de septiembre, con ingresos autogenerados para el curso denominado "Reorientación del Esfuerzo operativo : Juzgados y Salas de Exelencia".	690,000.00	690,000.00	0.00
- Afectación Presupuestaria B 19 J0 00 0127, con los rendimientos generados por los $510 millones de pesos transferos al Gobierno del Distrito Federal para la construcción del inmueble ubicado en Plaza Juárez, por un monto de $2,333,176.57.			
- Afectación Presupuestaria B 19 J0 00 0125, con ingresos autogenerados para atender los requerimientos del CENDI que se ubica en el inmueble de plaza Juárez, con motivo de su puesta en funcionamiento.	28,160.73	28,160.73	0.00
- Afectación Presupuestaria B 19 J0 00 0132 de octubre, con autogenerados para pago del servicio de banca electrónica del Banco BVA Bancomer y la anualidad de Banamex.	3,991.21	3,991.21	0.00
- Afectación Presupuestaria B 19 J0 00 0135 de octubre, con autogenerados para pago a la Secretaria de Desarrollo Social Urbano y Vivienda por concepto de aprovechamientos en materia de vialidad, agua y drenaje con motivo de la contruccion del nuevo edific	249,203.81	249,203.81	0.00
- Afectación Presupuestaria B 19 J0 00 0142 de octubre, complemento de 5.2 por $744,742.51.			
- Afectación Presupuestaria B 19 J0 00 0144 de octubre, con autogenerados para efecto de registrar la erogacion realizada a la empresa "Excelencia en Consutoria S.A. de C.V. relativo al proyecto denominado "Reorientacion del esfuerzo operativo: juzgados y	1,380,000.00	1,380,000.00	0.00
- Afectación Presupuestaria B 19 J0 00 0148 de noviembre, con autogenerados para pago del servicio de banca electrónica del Banco BVA Bancomer.	540.50	540.50	0.00
- Afectación Presupuestaria B 19 J0 00 0149 de noviembre2007, por $140,000,000.00 dado por el Gobierno del Distrito Federal, de los cuales $120,000,000.00, seran para el Fondo de Retiro de Magistrados y $20,000,000.00 para el retiro de Jueces.			
- Afectación Presupuestaria B 19 J0 00 0151 de noviembre 2007 para los requerimientos de la politica salarial por un monot de $15,335,7330.60 otorgado por el Gobierno del Distrito Federal.			

A LA HOJA 2

DEFINITIVO

TRIBUNAL SUPERIOR DE JUSTICIA DEL DISTRITO FEDERAL
OFICIALIA MAYOR
DIRECCION EJECUTIVA DE RECURSOS FINANCIEROS

ANEXO 14
CONCILIACION DEL PRESUPUESTO DISPONIBLE Y EL RESULTADO DEL EJERCICIO 2007
AL 30 DE JUNIO DE 2009

DE LA HOJA 1				
- Afectación Presupuestaria B 19 J0 00 0165 de diciembre 2007 para el Estimulo Economico de del ejercicio 2007, efectuado con recursos provenientes de Fideicomiso del Fondo para la Administracion de Justicia por $123,631,996.39 y de recursos autogenerados		158,671,996.39	158,671,996.39	0.00
- Afectación Presupuestaria B 19 J0 00 0166 de diciembre 2007 para la politica salarial del orden de $56,754,178.65.				
- Afectación Presupuestaria B 19 J0 00 0168 de diciembre 2007 proveniente de recursos autogenerados para registrar las erogaciones realizadas por la imprtición de curso relativos al proyecto "Reorientación del esfuerzo operativo: Juzgados y Salas de Excele		655,500.00	655,500.00	0.00
- Afectación Presupuestaria B 19 J0 00 0170 de diciembre 2007 proveniente de remanentes de ejercicios anteriores para requerimientos referentes a la contruccion de Escaleras de Emergencia, rehabilitacion de sanitarios públicos de los edificios antiguos ane		1,601,722.88	1,601,722.88	0.00
- Afectación Presupuestaria B 19 J0 00 0175 de diciembre 2007 proveniente de recursos autogenerados para registrar las erogaciones realizadas por la imprtición de curso relativos al proyecto "Reorientación del esfuerzo operativo: Juzgados y Salas de Excele		138,000.00	138,000.00	0.00
- Afectación Presupuestaria B 19 J0 00 0182 de diciembre 2007 proveniente de recursos autogenerados del ejercio 2007 y de ejercicos anterores, para la adquisicion de mobiliario e instrumental médico para el funcionamiento del Servicio Médico Forense.		2,008,975.64	2,008,975.64	0.00
- Afectación Presupuestaria B 19 J0 00 0176 de diciembre 2007 proveniente de recursos autogenerados para pago del servicio de banca electrónica del Banco BVA Bancomer.		540.50	540.50	0.00
- Afectación Presupuestaria B 19 J0 00 0181 de diciembre 2007 proveniente de recursos autogenerados del ejercio 2007 y de ejercicos anterores, para cubrir el gasto de ensobretado, traslado de vales de despensa de fin de año y del empleado del mes.		2,931,793.47	2,931,793.47	0.00
- Afectación Presupuestaria B 19 J0 00 0183 de diciembre 2007 proveniente de recursos autogenerados para complemento de la adquisición de los cajones es estacionameinto del Inmuble de Plaza Juárez.		7,088,099.90	7,088,099.90	0.00
- Afectación Presupuestaria B 19 J0 00 0184, con rendimientos generados por los $510 millones de pesos transferidos por el Gobierno del Distrito Federal para la contrucción del Inmueble ubicado en Plaza Juáres, por un monto de $2'160187.51.				
- Afectación Presupuestaria B 19 J0 00 0192 de diciembre 2007 proveniente del Fideicomiso del Fondo de Apoyo para la Administracion de Justicia del Distrito Federal para cubrir el 2% sobre nominas de diciembre 2007.		1,465,121.93	1,465,121.93	0.00
- Afectación Presupuestaria B 19 J0 00 0194 de diciembre 2007 proveniente de recursos autogenerados para trabajos de remodelación del Centro de Convivencia Infantil Supervisada.		392,899.58	392,899.58	0.00
- Afectación Presupuestaria B 19 J0 00 0195 de diciembre 2007 proveniente de recursos autogenerados.		2,079.98	2,079.98	0.00
SUMA		3,458,367,046.16	3,277,067,046.16	181,300,000.00
MENOS:				
- Afectación Presupuestaria B 19 J0 00 095 de agosto, reduciendo el presupuestos del Tribunal con el objeto que la Secretaría de Obras Públicas de la Secretaría de Finanzas del Gobierno del Distrito Federal, realice los trabajos relativos a la adquisición,				
- Afectación Presupuestaria B 19 J0 00 0187 de diciembre 2007 proveniente de recursos autogenerados, transferidos por el Fideicomiso y de remanatentes de ejercicios anteriores.		9,718,597.74	9,718,597.74	0.00
- Afectación Presupuestaria B 19 J0 00 0196 de diciembre 2007 proveniente de recursos del ejercicio 2003.		94,527.09	94,527.09	0.00
		3,448,553,921.33	3,267,253,921.33	181,300,000.00
INGRESOS POR PRODUCTOS Y APORVECHAMIENTOS	89,678,782.92		14,354,051.42	-14,354,051.42
MENOS:				
- Recursos ampliados al presupuesto 2007 con afectación número B 19 J0 00 002	193,694.19			
- Recursos ampliados al presupuesto 2007 con afectación número B 19 J0 00 005	32,990.15			
- Recursos ampliados al presupuesto 2007 con afectación número B 19 J0 00 014	400,824.17			
- Recursos ampliados al presupuesto 2007 con afectación número B 19 J0 00 016	1,081.00			
- Recursos ampliados al presupuesto 2007 con afectación número B 19 J0 00 024	174,771.78			
- Recursos ampliados al presupuesto 2007 con afectación número B 19 J0 00 031	2,900,000.00			
- Recursos ampliados al presupuesto 2007 con afectación número B 19 J0 00 037	8,016.00			
- Recursos ampliados al presupuesto 2007 con afectación número B 19 J0 00 040	690,000.00			
- Recursos ampliados al presupuesto 2007 con afectación número B 19 J0 00 043	540.50			
- Recursos ampliados al presupuesto 2007 con afectación número B 19 J0 00 045	690,000.00			
- Recursos ampliados al presupuesto 2007 con afectación número B 19 J0 00 048	540.50			
- Recursos ampliados al presupuesto 2007 con afectación número B 19 J0 00 049	690,000.00			
- Recursos ampliados al presupuesto 2007 con afectación número B 19 J0 00 065	540.50			
- Recursos ampliados al presupusto 2007 con afectación número B 19 J0 00 069	163,976.20			
- Recursos ampliados al presupusto 2007 con afectación número B 19 J0 00 073	40,722.94			
- Recursos ampliados al presupusto 2007 con afectación número B 19 J0 00 075	2,070,000.00			
- Recursos ampliados al presupusto 2007 con afectación número B 19 J0 00 080	114,866.60			
- Rendimientos del estímulo fiscal correspondientes al año 2006 reintegrados al Gobierno del Distrito Federal de conformidad al Convenio de Colaboración por el Estímulo Fiscal derivado de los Decretos del 23 marzo de 2003.	14,934,361.17			
- Recursos ampliados en agosto al presupusto 2007 con afectación número B 19 J0 00 086	1,081.00			
- Recursos ampliados en agosto al presupusto 2007 con afectación número B 19 J0 00 092	1,380,000.00			
- Recursos ampliados en agosto al presupusto 2007 con afectación número B 19 J0 00 102	6,670.00			
- Recursos ampliados en agosto al presupuesto 2007 con afectación número B 19 J0 00 104	690,000.00			
- Recursos ampliados en septiembre al presupuesto 2007 con afectación número B 19 J0 00 0113	690,000.00			
- Recursos ampliados en septiembre al presupuesto 2007 con afectación número B 19 J0 00 0119	540.50			
- Recursos ampliados en septiembre al presupuesto 2007 con afectación número B 19 J0 00 0123	690,000.00			
- Recursos ampliados en septiembre al presupuesto 2007 con afectación número B 19 J0 00 0125	28,160.73			

A LA HOJA 3

043

DEFINITIVO

TRIBUNAL SUPERIOR DE JUSTICIA DEL DISTRITO FEDERAL
OFICIALIA MAYOR
DIRECCION EJECUTIVA DE RECURSOS FINANCIEROS

ANEXO 14
CONCILIACION DEL PRESUPUESTO DISPONIBLE Y EL RESULTADO DEL EJERCICIO 2007
AL 30 DE JUNIO DE 2009

	DE LA HOJA 2				
-	Recursos ampliados en octubre al presupuesto 2007 con afectación número B 19 J0 00 0132	3,991.21			
-	Recursos ampliados en octubre al presupuesto 2007 con afectación número B 19 J0 00 0135	249,203.81			
-	Recursos ampliados en octubre al presupuesto 2007 con afectación número B 19 J0 00 0144	1,380,000.00			
-	Afectación Presupuestaria B 19 J0 00 0148 de noviembre, con autogenerados.	540.50			
-	Afectación Presupuestaria B 19 J0 00 0165 de diciembre, con autogenerados.	35,040,000.00			
-	Afectación Presupuestaria B 19 J0 00 0168 de diciembre, con autogenerados.	655,500.00			
-	Afectación Presupuestaria B 19 J0 00 0175 de diciembre, con autogenerados.	138,000.00			
-	Afectación Presupuestaria B 19 J0 00 0176 de diciembre, con autogenerados.	540.50			
-	Afectación Presupuestaria B 19 J0 00 0181 de diciembre 2007con autogenerados	2,931,793.47			
-	Afectación Presupuestaria B 19 J0 00 0182 de diciembre 2007, con autogenerados.	848,704.62			
-	Afectación Presupuestaria B 19 J0 00 0183 de diciembre 2007, con autogenerados.	7,088,099.90			
-	Afectación Presupuestaria B 19 J0 00 0194 de diciembre 2007, con autogenerados.	392,899.58			
-	Afectación Presupuestaria B 19 J0 00 0195 de diciembre 2007, con autogenerados.	2,079.98			
	SUMA DE REDUCCIONES A LOS AUTOGENERADOS	75,324,731.50			
OTROS INGRESOS				100,974.05	
	PRESUPUESTO PROGRAMADO AL PERIODO		3,448,553,921.33	3,281,708,946.80	166,844,974.53
MENOS:	PRESUPUESTO EJERCIDO		3,236,466,911.06	3,110,108,886.21	126,358,024.85
DISPONIBLE PRESUPUESTAL DEL EJERCICIO 2007			**212,087,010.27**		
RESULTADO DEL EJERCICIO DEL EJERCICIO 2007				**171,600,060.59**	
MENOS:					
-	Afectación Presupuestaria B 19 J0 00 028 en marzo de 2008, para suministro y colicación de plafón en el Reclusorio Norte. proveniente de remanentes del ejercicio 2007.		1,000,000.00	1,000,000.00	
-	Afectación Presupuestaria B 19 J0 00 029 en abril de 2008, para la remodelación del vestíbulo de acceso del inmueble ubicado en Río de la Plata Núm. 48, proveniente de remanentes del ejercicio 2007 .		400,000.00	400,000.00	
-	Afectación Presupuestaria B 19 J0 00 039 en abril de 2008, para la adquisisición de mobiliario en acero inoxidable para el Servicio Médico Forense, proveniente de remanentes del ejercicio 2007.		2,600,012.00	2,600,012.00	
-	Afectación Presupuestaria B 19 J0 00 057 en mayo de 2008, para la remodelación de los Edificios Antiguos anexos al Reclusorio Sur, conclusión de la cuarta etapa del inmueble de Plaza Juarez, señalizaciones en todos los inmuebles delTribunal y diseño de Imagen Institucional, proveniente de de remanentes del ejercicio 2007.		11,200,000.00	11,200,000.00	
-	Afectación Presupuestaria B 19 J0 00 070, en junio de 2008, con remanentes de ejercicios anteriores de 2007, para la adquicición de mobiliario en acero inoxicable para el equipamiento del Servicio Médico Forense.		2,075,732.83	2,075,732.83	
-	Afectación Presupuestaria B 19 J0 00 088 en junio de 2008, para el equipamiento del Servicio Médico Forense, con recursos remanentes del ejercicio 2007.		1,599,067.00	1,599,067.00	
-	Afectación Presupuestaria B 19 J0 00 90, en julio de 2008, proveniente de remanentes del ejercicio de 2007, destinado a la adquisición de quipo de Rayos "X" para la nueva cede del Servicio Médico Forense.		2,325,188.17	2,325,188.17	
-	Afectación Presupuestaria B 19 J0 00 196, en noviembre de 2008, con remanentes del ejercicio 2007, destinado a la adquisición de elevadores para el inmueble ubicado en Río de la Plata No. 48 .		4,080,000.00	4,080,000.00	
-	Afectación Presupuestaria B 19 J0 00 275 en diciembre de 2008, proveniente de remanetes del ejercicio 2007, para la adquisición de elevadores del inmueble ubicado e Río de la Plata Núm. 48.		232,224.00	232,224.00	
-	Afectación Presupuestaria B 19 J0 00292 con recursos provenientes de remantentes de ejercicios anteriores (2007) para atender los requerimientos de los trabajos relativos a acabados e iluminación para el auditorio de la nueva sede del SEMEFO.		734,927.48	734,927.48	
-	Ministración al ejercicio 2009 los igresos autogenerados y remanatnetes presupuestales del Presupuesto Egresos		7,107,979.64	21,462,031.06	
-	Ministración al ejercicio 2009 los igresos autogenerados y remanatnetes presupuestales del Presupuesto Egresos en marzo 2009.		2,587,979.64	2,587,979.64	
-	Ministración al ejercicio 2009 los igresos autogenerados y remanatnetes presupuestales del Presupuesto Egresos en abril 2009.		13,838,061.05	13,838,061.05	
-	Ministración al ejercicio 2009 para mayo de con el resultado del ejercicio 2007.		17,075,019.64	17,075,019.64	
-	Ministración al ejercicio 2009 para junio de con el resultado del ejercicio 2007.		9,847,979.64	9,847,979.64	
MAS:					
	Afectación Presupuestaria B 19 J0 00 280 en diciembre de 2008, de reducción por $8,000,000.00, de los que se regresan recursos del año 2007 por $6,600,000.00 para la adaptación de juzgados para adolecentes, de los cuales $4,600,000.00 provienen de remanentes del 2007, así como $2'000,000.00 para el dígito 22(de conformidad a la afectacion 57/2008), y $1,400,000.00 corresponden al 2003 (afectacion 72/2008).		6,600,000.00	6,600,000.00	
DISPONIBLE PRESUPUESTAL DEL EJERCICIO 2007 AL 30 DE JUNIO 2009			**141,982,839.18**		
RESULTADO DEL EJERCICIO 2007 AL 30 DE JUNIO DE 2009				**87,141,838.08**	

	DISPONIBLE PRESUPUESTAL DEL EJERCICIO 2007	**141,982,839.18**
MAS:	INGRESOS AUTOGENERADOS	0.00
	DIFERENCIAS DE REDONDEO	-0.74
	ALMACEN	16,450,963.65
	ANTICIPO A CONTRATISTAS	58,339.18
	OBRA EN PROCESO	20,872,948.27
	OBRA PUBLICA LLEVADA AL COSTO	-17,760,895.07
	INCREMENTO DE INMUEBLES POR OBRA PUBLICA	-3,112,053.20
	MOBILIARIO Y EQUIPO Y MAQUINARIA	58,980,717.45
	INMUEBLES	50,868,005.31
	OTROS INGRESOS	100,974.05
	RECURSOS DE CRÉDITO	-181,300,000.00
	RESULTADO DEL EJERCICIO 2007	**87,141,838.08**

POR LA DIRECCIÓN DE PROGRAMACIÓN Y PRESUPUESTO

LIC. CLARA DIAZ HERRERA

POR LA DIRECCIÓN DE CONTABILIDAD

C. P. MARIA LUISA GOMEZ GUERRERO

Nota: Dentro del Presupuesto autorizado por la Asamblea Legislativa del Distrito Federal, se encuentran contenidos $ 181,300,000.00 correspondientes a Crédito, mismos que no han sido redicados a este Tribunal en virtud de que el proceso de gestión adm

044

TRIBUNAL SUPERIOR DE JUSTICIA DEL DISTRITO FEDERAL
OFICIALIA MAYOR
DIRECCIÓN EJECUTIVA DE RECURSOS FINANCIEROS

DEFINITIVO

ANEXO 15
CONCILIACIÓN DEL PRESUPUESTO DISPONIBLE Y EL RESULTADO DEL EJERCICIO 2008
AL 30 DE JUNIO DE 2009

	PRESUPUESTO	CONTABILIDAD	DIFERENCIA
PRESUPUESTO MINISTRADO AL 31 DE DICIEMBRE 2008	3,166,854,999.06	3,146,854,999.06	20,000,000.00
RECURSOS DE CRÉDITO	59,600,000.00		59,600,000.00
MAS:			
AMPLIACIONES LÍQUIDAS AL PRESUPUESTO 2008			
- Afectación Presupuestaria B 19 J0 00 016, en febrero de 2008 con recursos autogenerados para el pago de la banca electrónica.	540.50	540.50	0.00
- Afectación Presupuestaria B 19 J0 00 027, en marzo de 2008 para la adaptación de la Nave del Archivo Judicial proveniente de remanentes históricos del ejercicio 2003.	15,375,000.00	15,375,000.00	0.00
- Afectación Presupuestaria B 19 J0 00 028, en marzo de 2008 para suministro y colocación de plafón en el Reclusorio Norte proveniente de remanentes del ejercicio 2007.	1,000,000.00	1,000,000.00	0.00
- Afectación Presupuestaria B 19 J0 00 029 en abril de 2008, para la remodelación del vestíbulo de acceso al inmueble ubicado en Río de la Plata Núm. 48, proveniente de remanentes del ejercicio 2007.	400,000.00	400,000.00	0.00
- Afectación Presupuestaria B 19 J0 00 039 en abril de 2008, para la adquisición de mobiliario de acero inoxidable para el Servicio Médico Forense, proveniente de remanentes del ejercicio 2007.	2,600,012.00	2,600,012.00	0.00
- Afectación Presupuestaria B 19 J0 00 040 en abril de 2008, por concepto de aportación para el Fideicomiso del Fondo de Retiro de Magistrados, proveniente del Gobierno del Distrito Federal por la cantidad de $20,000,000.00.			
- Afectación Presupuestaria B 19 J0 00 041, en abril de 2008 con recursos autogenerados para instrumentar el programa denominado "Compensación por uso de Vehículo Particular en el Servicio Público".	1,553,176.96	1,553,176.96	0.00
- Afectación Presupuestaria B 19 J0 00 051, en mayo de 2008 con recursos autogenerados para instrumentar el programa denominado "Compensación por uso de Vehículo Particular en el Servicio Público".	212,630.86	212,630.86	0.00
- Afectación Presupuestaria B 19 J0 00 052, en mayo de 2008 con recursos autogenerados para la adquisición de 5 trituradoras en el marco del "Programa de Equipamiento".	9,993.73	9,993.73	0.00
- Afectación Presupuestaria B 19 J0 00 053, en mayo de 2008 con recursos autogenerados para la adquisición de 24 guillotinas GBS y 18 faxes en el marco del "Programa de Equipamiento".	36,963.51	36,963.51	0.00
- Afectación Presupuestaria B 19 J0 00 054, en mayo de 2008 con recursos autogenerados para la adquisición de un equipo tipo Mini Split, así como su respectiva instalación, en el marco del "Programa de Equipamiento".	29,000.00	29,000.00	0.00
- Afectación Presupuestaria B 19 J0 00 057 en mayo de 2008, para la remodelación de los Edificios Antiguos anexos al Reclusorio Sur, conclusión de la cuarta etapa del inmueble de Plaza Juárez, señalizaciones en todos los inmuebles del Tribunal y diseño	11,200,000.00	11,200,000.00	0.00
- Afectación Presupuestaria B 19 J0 00 0 62 en mayo de 2008, para la adquisición del inmueble ubicado en Niños Héroes 119, Colonia Doctores, Delegación Cuahutémoc en esta Ciudad, en donde se edificarán las Salas Penales, con recursos provenientes del Conse	21,266,535.59	21,266,535.59	0.00
- Afectación Presupuestaria B 19 J0 00 064, en mayo de 2008 con recursos autogenerados para instrumentar el programa denominado "Compensación por uso de Vehículo Particular en el Servicio Público".	212,631.48	212,631.48	0.00
- Afectación Presupuestaria B 19 J0 00 068, en junio de 2008 con recursos autogenerados para instrumentar el programa denominado "Compensación por uso de Vehículo Particular en el Servicio Público".	219,274.46	219,274.46	0.00
- Afectación Presupuestaria B 19 J0 00 070, en junio de 2008, con remanentes de ejercicios anteriores de 2007, para la adquisición de mobiliario en acero inoxidable para el equipamiento del Servicio Médico Forense.	2,075,732.83	2,075,732.83	0.00
- Afectación Presupuestaria B 19 J0 00 072 en junio de 2008, de autogenerados históricos del año 2003 $4,425,732.42 y del ejercicio 2004 $1,254,267.58 para la remodelación de los Edificios Antiguos anexos al Reclusorio Sur, ampliación del Pleno Público.	5,680,000.00	5,680,000.00	0.00
- Afectación Presupuestaria B 19 J0 00 073 en junio de 2008, de autogenerados históricos (Ejercicio 2004) para continuar fondeando el Fideicomiso de Fondo de Retiro de Magistrados del Tribunal.	20,000,000.00	20,000,000.00	0.00
- Afectación Presupuestaria B 19 J0 00 085 en junio de 2008, de autogenerados, para el Programa denominado "Compensación por uso de Vehículo Particular en el Servicio Público.	212,422.84	212,422.84	0.00
- Afectación Presupuestaria B 19 J0 00 086 en junio de 2008, de autogenerados, para realizar los trabajos de obra de rejillas de práctica en las salas penales del inmueble ubicado e Río de la Plata Núm. 48.	1,300,000.00	1,300,000.00	0.00

A LA HOJA 2

015

DEFINITIVO

ANEXO 15
CONCILIACIÓN DEL PRESUPUESTO DISPONIBLE Y EL RESULTADO DEL EJERCICIO 2008
AL 30 DE JUNIO DE 2009

DE LA HOJA 1

-	Afectación Presupuestaria B 19 J0 00 088 en junio de 2008, para el equipamiento del Servicio Médico Forense, con recursos remanentes del ejercicio 2007.	1,599,067.00	1,599,067.00	0.00
-	Afectación Presupuestaria B 19 J0 00 090 en julio de 2008, de remanentes del ejercicio 2007, para la adquisición de equipo médico para la nueva sede del Servicio Médico Forense.	2,325,188.17	2,325,188.17	0.00
-	Afectación Presupuestaria B 19 J0 00 095 en julio de 2008, de autogenerados históricos , ejercicio 2005, para la adquisición de equipo médico para la nueva sede del Servicio Médico Forense.	283,011.83	283,011.83	0.00
-	Afectación Presupuestaria B 19 J0 00 096, en julio de 2008 con recursos autogenerados para instrumentar el programa denominado "Compensación por uso de Vehículo Particular en el Servicio Público"	211,139.17	211,139.17	0.00
-	Afectación Presupuestaria B 19 J0 00 101 en julio de 2008, de autogenerados históricos del ejercicio 2005, para adecuaciones a los Inmuebles de Niños Héroes 132 (Torres Gemelas).	39,000,000.00	39,000,000.00	0.00
-	Afectación Presupuestaria B 19 J0 00 102 en julio de 2008, proveniente del Gobierno del Distrito Federal, destinados al "Proyecto Ejecutivo para la construcción del edificio que albergará Salas Penales",.		20,000,000.00	0.00
-	Afectación Presupuestaria B 19 J0 00 104, en julio de 2008, con ingresos autogenerados, con objeto de atender los requerimientos del impuesto del 2% sobre nómina correspondiente al mes de junio de 2008.	8,634.00	8,634.00	0.00
-	Afectación Presupuestaria B 19 J0 00 105, en julio de 2008 con recursos autogenerados para instrumentar el programa denominado "Compensación por uso de Vehículo Particular en el Servicio Público"	226,967.58	226,967.58	0.00
-	Afectación Presupuestaria B 19 J0 00 108, en julio de 2008, con ingresos autogenerados, destinado al "Programa de Equipamiento " para Salas y Juzgados de Primera Instancia al mes de junio de 2008.	196,742.00	196,742.00	0.00
-	Afectación Presupuestaria B 19 J0 00 109, en julio de 2008, con ingresos autogenerados, destinado al "Programa de Equipamiento " para Salas y Juzgados de Primera Instancia al mes de junio de 2008.	775,609.45	775,609.45	0.00
-	Afectación Presupuestaria B 19 J0 00 112, en agosto de 2008 con recursos autogenerados para instrumentar el programa denominado "Compensación por uso de Vehículo Particular en el Servicio Público"	215,407.08	215,407.08	0.00
-	Afectación Presupuestaria B 19 J0 00 116, en agosto de 2008, con ingresos autogenerados, con objeto de registrar el 2% Sobre Nómina correspondiente a julio de 2008, derivado del Programa de Compensación por uso de vehículo particular en el servicio púb	39,568.00	39,568.00	0.00
-	Afectación Presupuestaria B 19 J0 00 118, en agosto de 2008, con ingresos autogenerados, con el objeto de registrar el 2% Sobre Nómina correspondiente a julio de 2008, derivado del Programa de "Compensación por uso de vehículo particular en el servi	8,762.00	8,762.00	0.00
-	Afectación Presupuestaria B 19 J0 00 125, en agosto de 2008 con recursos autogenerados para dotar de recursos al programa denominado "Compensacion por uso de Vehículo Particular en el Servicio Público"	215,407.68	215,407.68	0.00
-	Afectación Presupuestaria B 19 J0 00 130, en septiembre de 2008 con recursos autogenerados para dotar de recursos al Programa de Equipamiento.	1,837,142.25	1,837,142.25	0.00
-	Afectación Presupuestaria B 19 J0 00 132 en septiembre de 2008, con recursos autogenerados para atender requerimientos relativos al "Desmantelamiento de instalaciones eléctricas antiguas en los inmuebles ubicados en Niños Héroes 132 (Torres Gemelas y Ed	1,500,000.00	1,500,000.00	0.00
-	Afectación Presupuestaria B 19 J0 00 133, en septiembre de 2008, con ingresos autogenerados, con el objeto de registrar el 2% Sobre Nómina correspondiente a julio de 2008, derivado del Programa de "Compensación por uso de vehículo particular en el s	8,616.00	8,616.00	0.00
-	Afectación Presupuestaria B 19 J0 00 137, en septiembre de 2008 con recursos autogenerados para dotar de recursos al programa denominado "Compensacion por uso de Vehículo Particular en el Servicio Público"	215,185.32	215,185.32	0.00
-	Afectación Presupuestaria B 19 J0 00 139, en septiembre de 2008 con recursos autogenerados para dotar de recursos al programa de Equipamiento.	2,254.00	2,254.00	0.00
-	Afectación Presupuestaria B 19 J0 00 146, en septiembre de 2008 con recursos autogenerados para dotar de recursos al programa denominado "Compensacion por uso de Vehículo Particular en el Servicio Público"	215,185.32	215,185.32	0.00
-	Afectación Presupuestaria B 19 J0 00 148, en octubre de 2008 con recursos ampliados a la ministración por el Gobierno del Distrito Federal para la adquisición de archiveros, equipo de audio y video, solución para equipamiento de red de juzgados y salas			
-	Afectación Presupuestaria B 19 J0 00 150 en octubre de 2008, de autogenerados históricos (año 2004), para adquisición de mobiliario para el equipamiento del Servicio Médico Forense.	2,479,641.23	2,479,641.23	0.00
-	Afectación Presupuestaria B 19 J0 00 155, en octubre de 2008 con recursos ampliados a la minstración por el Gobierno del Distrito Federal para el traslado de dos arcos detectores de metales y un escáner de rayos "X"a los Juzgados Penales para Adolescen			
-	Afectación Presupuestaria B 19 J0 00 159, en octubre de 2008 con recursos autogenerados para dotar de recursos al programa denominado "Compensacion por uso de Vehículo Particular en el Servicio Público"	218,390.57	218,390.57	0.00

A LA HOJA 3

046

DE LA HOJA 2

- Afectación Presupuestaria B 19 J0 00 164, en octubre de 2008 con recursos ampliados a la minstración por el Gobierno del Distrito Federal para pago del Capítulo 1000 "Servicios Personales" para la Justicia para Adolescentes Infractores, por $30, 440,8			
- Afectación Presupuestaria B 19 J0 00 165, en octubre de 2008 con recursos autogenerados para pintar el interior y exterior en Reclusorios.	692,282.75	692,282.75	0.00
- Afectación Presupuestaria B 19 J0 00 166, en octubre de 2008 con recursos autogenerados para la remodelación del estacionamiento del Inmueble ubicado en Niños Héroes.	166,917.35	166,917.35	0.00
- Afectación Presupuestaria B 19 J0 00 167, en octubre de 2008 con recursos autogenerados para el pago del 2% sobre nómina correspondiente al mes de septiembre derivado del programa denominado "Compensacion por uso de Vehículo Particular en el Servicio Pú	8,607.00	8,607.00	0.00
- Afectación Presupuestaria B 19 J0 00 168, en octubre de 2008 con recursos autogenerados para compra de mobiliario para el programa de quipamiento de Juzgados de Primera Instancia y Juzgados de Paz.	98,371.00	98,371.00	0.00
- Afectación Presupuestaria B 19 J0 00 169, en octubre de 2008 con recursos ampliados a la minstracion por el Gobierno del Distrito Federal para la adquisición de una videograbadora para equipar los juzgados de Justicia para Adolescentes, Por $6,000.00			
- Afectación Presupuestaria B 19 J0 00 170, en octubre de 2008 con recursos del Fideicomiso del Fondo e Apoyo a la Imparticion de Justicia Distrito Federal par el pago al Lic. Apolinio Edgar Martínez Aguilar por estímulo económico del año 2007 y a la Sr	85,271.87	85,271.87	0.00
- Afectación Presupuestaria B 19 J0 00 180, en octubre de 2008 con recursos autogenerados para dotar de recursos al programa denominado "Compensacion por uso de Vehículo Particular en el Servicio Público"	218,390.57	218,390.57	
- Afectación Presupuestaria B 19 J0 00 182, en octubre de 2008 con recursos ampliados a la minstracion por el Gobierno del Distrito Federal para la adquisición de de materiales y útiles de oficina para los juzgados de Justicia para Adolescentes, por $500,			
- Afectación Presupuestaria B 19 J0 00 189, en octubre de 2008 con recursos autogenerados para compra de estructuras , material eléctrico, equipo de administración y material de construcción.	290,304.55	290,304.55	0.00
- Afectación Presupuestaria B 19 J0 00 190, en octubre de 2008 con recursos autogenerados para la adquisición de pintura interior y exterior de Reclusorios.	36,349.55	36,349.55	
- Afectación Presupuestaria B 19 J0 00 191, en noviembre de 2008 con recursos ampliados a la ministración por el Gobierno del Distrito Federal para la adquisición de una videograbadora para equipar la oficinas ubicadas en Obrero Mundial Núm. 76 y para			
- Afectación Presupuestaria B 19 J0 00 192, en noviembre de 2008 con recursos ampliados a la ministración por el Gobierno del Distrito Federal y para la realización de diversos trabajos de conservación y reparación del inmueble ubicado en Obrero Mundial			
- Afectación Presupuestaria B 19 J0 00 196, en noviembre de 2008 con recursos provenientes del ejercicio 2007 para la adquisición de elevadores para el Inmueble ubicado en Río de la Planta No. 48.	4,080,000.00	4,080,000.00	0.00
- Afectación Presupuestaria B 19 J0 00 197, en noviembre de 2008 con recursos ampliados a la ministración por el Gobierno del Distrito Federal para la adquisición de anaqueles requeridos por los Juzgados de Justicia para Adolescentes, por $710,000.00			
- Afectación Presupuestaria B 19 J0 00 202, en noviembre de 2008 con recursos ampliados a la ministración por el Gobierno del Distrito Federal para atender los servicios de limpieza de oficinas y fotocopiado con motivo del inicio de operaciones de las ár			
- Afectación Presupuestaria B 19 J0 00 208, en noviembre de 2008 con recursos autogenerados para dotar de recursos al programa denominado "Compensacion por uso de Vehículo Particular en el Servicio Público"	218,160.35	218,160.35	0.00
- Afectación Presupuestaria B 19 J0 00 212, en noviembre de 2008 con recursos autogenerados para el pago del 2% sobre nómina correspondiente al mes de octubre derivado del programa denominado "Compensacion por uso de Vehículo Particular en el Servicio Púb	8,736.00	8,736.00	0.00
- Afectación Presupuestaria B 19 J0 00 213, en noviembre de 2008 con recursos provenientes del Fideicomiso del Fondo de apoyo a la Administración de Justicia, destinado al pago del estímulo económico de 2007, a favor de la Lic. Rosalba Guerrero Rodrígue	85,271.87	85,271.87	0.00
- Afectación Presupuestaria B 19 J0 00 216 en noviembre de 2008, de autogenerados, para realizar los trabajos de albañilería, cancelería, pintura en el inmueble ubicado e Río de la Plata Núm. 48.	1,714,185.70	1,714,185.70	0.00
- Afectación Presupuestaria B 19 J0 00 222, en noviembre de 2008 con recursos autogenerados para la adquisición de libreros, caja fuerte y mesa para computadora en Salas y Juzgados.	444,015.00	444,015.00	0.00

A LA HOJA 4

047

ANEXO 15
CONCILIACIÓN DEL PRESUPUESTO DISPONIBLE Y EL RESULTADO DEL EJERCICIO 2008
AL 30 DE JUNIO DE 2009

DE LA HOJA 3

-	Afectación Presupuestaria B 19 J0 00 226, en noviembre de 2008 con recursos autogenerados para dotar de recursos para la adquisición de cemento, maya electro soldada, tabique rojo, barretas de punta, , cinceles cortadora de azulejo entre otros materiale	104,549.95	104,549.95	0.00
-	Afectación Presupuestaria B 19 J0 00 229, en noviembre de 2008 con recursos autogenerados para dotar de recursos al programa denominado "Compensacion por uso de Vehículo Particular en el Servicio Público"	218,160.93	218,160.93	0.00
-	Afectación Presupuestaria B 19 J0 00 235, en noviembre de 2008 con recursos autogenerados para la adquisición de brochas, pintura acrilthor y esmalthor relativos a la Meta "Remodelación del Estacionamiento del Inmueble de Niños Héroes 132".	473,618.75	473,618.75	0.00
-	Afectación Presupuestaria B 19 J0 00 236, en noviembre de 2008 con recursos autogenerados para la adquisición de tabos de pintura, y fluxómetros para los Juzgados de Primera Instancia.	83,283.00	83,283.00	0.00
-	Afectación Presupuestaria B 19 J0 00 245, en noviembre de 2008 con recursos autogenerados para la adquisición de canal estructural, ángulo, cinta exterior y topes de estacionamiento del Inmueble de Niños Héroes 132.	111,953.65	111,953.65	0.00
-	Afectación Presupuestaria B 19 J0 00 248, en diciembre de 2008 con recursos del Fideicomiso del Fondo de Administración de Justicia del Distrito Federal por $135,588,235.30 y de Ingresos por Productos y Aprovechamientos por $15,461,987.11 para el pago d	151,050,222.41	151,050,222.41	0.00
-	Afectación Presupuestaria B 19 J0 00 255, en diciembre de 2008 con recursos ampliados a la minstracion por el Gobierno del Distrito Federal para instalaciones telefónicas, en los Juzgados de justicia para Adolescentes por $125,165.72.			
-	Afectación Presupuestaria B 19 J0 00 256, en diciembre de 2008 con recursos autogenerados para la adquisición de pintura interior y exterior para los Juzgados de Primera Instancia.	32,016.00	32,016.00	0.00
-	Afectación Presupuestaria B 19 J0 00 259, en diciembre de 2008 con recursos autogenerados para dotar de recursos al programa denominado "Compensacion por uso de Vehículo Particular en el Servicio Público", $566,324.08 de los cuales $514,720.08 correspo	514,720.08	514,720.08	0.00
-	Afectación Presupuestaria B 19 J0 00 263, en diciembre de 2008 con recursos ampliados a la minstracion por el Gobierno del Distrito Federal para el servicio postal de los Juzgados de Justicia para Adolescentes por $393.02.			
-	Afectación Presupuestaria B 19 J0 00 268, en diciembre de 2008 con recursos autogenerados para el pago del 2% sobre nómina correspondiente al mes de octubre derivado del programa denominado "Compensacion por uso de Vehículo Particular en el Servicio Púb	8,726.00	8,726.00	0.00
-	Afectación Presupuestaria B 19 J0 00 270, en diciembre de 2008 con recursos ampliados a la minstracion por el Gobierno del Distrito Federal para el servicio telefónico de los Juzgados de Justicia para Adolescentes por $6,694.54			
-	Afectación Presupuestaria B 19 J0 00 273, en diciembre de 2008 con recursos autogenerados para la remodelación del estacionamiento del Inmueble de Niños Héroes 132.	127,234.85	127,234.85	0.00
-	Afectación Presupuestaria B 19 J0 00 274, en diciembre de 2008 con recursos autogenerados para material de construcción para pintura interior y exterior de Reclusorios.	5,336.00	5,336.00	0.00
-	Afectación Presupuestaria B 19 J0 00 275 en diciembre de 2008, proveniente de remanentes del ejercicio 2007, para la adquisición de elevadores del inmueble ubicado e Río de la Plata Núm. 48.	232,224.00	232,224.00	0.00
-	Afectación Presupuestaria B 19 J0 00 277, en diciembre de 2008 con recursos ampliados a la minstracion por el Gobierno del Distrito Federal para el Programa de Retiro Voluntario $7,000.000.00.			
-	Afectación Presupuestaria B 19 J0 00 278, en diciembre de 2008 provenientes del Gobierno del Distrito Federal, por concepto de recuperación de siniestros, para destinarlos a la adquisición de inmuebles.	228,180.76	228,180.76	0.00
-	Afectación Presupuestaria B 19 J0 00 281, en diciembre de 2008 con recursos autogenerados históricos (año 2003) para obra pública para la ampliación y remodelación del Centro de Desarrollo Infantil José María Pino Suárez".	193,526.87	193,526.87	0.00
-	Afectación Presupuestaria B 19 J0 00 284, en diciembre de 2008 con recursos del Fideicomiso del Fondo de Administración de Justicia del Distrito Federal para el pago del 2% sobre nómina del estímulo económico por el año 2008.	2,711,764.70	2,711,764.70	0.00
-	Afectación Presupuestaria B 19 J0 00 286, en diciembre de 2008 con recursos autogenerados destinados al pago del estímulo económico del ejercicio 2008.	5,290,750.47	5,290,750.47	0.00
-	Afectación Presupuestaria B 19 J0 00 287 en diciembre de 2008 con recursos autogenerados para la pintura interior y exterior en Reclusorios.	19,550.00	19,550.00	0.00
-	Afectación Presupuestaria B 19 J0 00 288, en diciembre de 2008 con recursos ampliados a la minstracion por el Gobierno del Distrito Federal para dar mantenimiento preventivo a equipos que se ubica en el inmueble de Obrero Mundial No. 76, de los Juzgado			0.00
-	Afectación Presupuestaria B 19 J0 00 289, en diciembre de 2008 con recursos autogenerados destinados al pago del 2% Sobre Nóminas correspondiente al mes de diciembre 2008, derivado del programa de "Compensación por uso de vehículo particular en el Servi	10,294.00	10,294.00	0.00

A LA HOJA 5

048

DE LA HOJA 4

-	Afectación Presupuestaria B 19 J0 00 291 en diciembre de 2008 con recursos autogenerados destinados a la remodelación del estacionamiento y a la 3a. Carrera Deportiva".	96,641.28	96,641.28	0.00
-	Afectación Presupuestaria B 19 J0 00 292, en diciembre de 2008 con recursos autogenerados por $3,425,869.61 para atender los trabajos para el respaldo del sistema de emergencia y de corriente regulada; asimismo por los trabajos de obra para la adapta	4,160,797.39	4,160,797.39	0.00
		3,535,241,247.12	3,475,641,247.12	59,600,000.00
MENOS:				
	REDUCCIONES LÍQUIDAS AL PRESUPUESTO 2008			
-	Afectación Presupuestaria B 19 J0 00 265, en diciembre de 2008 devolviendo recursos a los autogenerados históricos de 2007 , correspondiente al saldo de las obras "Ampliación del Pleno Público ubicado en la planta baja del edificio principal" y "Desmant	534,308.14	534,308.14	0.00
-	Afectación Presupuestaria B 19 J0 00 279 en diciembre de 2008, de reducción para regresar los recursos a autogenerados históricos del año 2003, por $1,800,000.00 para la remodelación del Instituto de Estudios Judiciales, por haber hecho la Dirección de	3,100,000.00	3,100,000.00	0.00
-	Afectación Presupuestaria B 19 J0 00 280 en diciembre de 2008, de reducción para regresar los recursos del año 2007 por $6,000,000.00, de los cuales $4,600,000.00 corresponden a remanentes del ejercicio 2007 que habían sido destinados a la remodelación	8,000,000.00	8,000,000.00	0.00
-	Afectación Presupuestaria B 19 J0 00 293 en diciembre de 2008, de reducción	7,000,000.00	7,000,000.00	
		3,516,606,938.98	3,457,006,938.98	59,600,000.00
MENOS:				
-	Ministraciones no ampliadas al Presupuesto	11,454,851.99		
	PRESUPUESTO MODIFICADO AL PERIODO	3,505,152,086.99	3,457,006,938.98	48,145,148.01
INGRESOS POR PRODUCTOS Y APROVECHAMIENTOS		72,021,184.81	33,565,001.38	-33,565,001.38
MENOS:				
-	Afectación Presupuestaria B 19 J0 00 016, en febrero de 2008 para servicios bancarios del banco Bancomer, S. A.	540.50		
-	Afectación Presupuestaria B 19 J0 00 041, en abril de 2008 con recursos autogenerados para instrumentar el programa denominado "Compensación por uso de Vehículo Particular en el Servicio Público", proveniente de recursos autogenerados.	1,553,176.96		
-	Afectación Presupuestaria B 19 J0 00 051, en mayo de 2008 con recursos autogenerados para instrumentar el programa denominado "Compensación por uso de Vehículo Particular en el Servicio Público".	212,630.86		
-	Afectación Presupuestaria B 19 J0 00 052, en mayo de 2008 con recursos autogenerados para la adquisición de trituradoras.	9,993.73		
-	Afectación Presupuestaria B 19 J0 00 053, en mayo de 2008 con recursos autogenerados para la adquisición de 24 guillotinas GBS y 18 faxes en el marco del "Programa de Equipamiento".	36,963.51		
-	Afectación Presupuestaria B 19 J0 00 054, en mayo de 2008 con recursos autogenerados para la adquisición de un equipo tipo Mini Split, así como su respectiva instalación, en el marco del "Programa de Equipamiento".	29,000.00		
-	Afectación Presupuestaria B 19 J0 00 064, en mayo de 2008 con recursos autogenerados para instrumentar el programa denominado "Compensación por uso de Vehículo Particular en el Servicio Público".	212,631.48		
-	Afectación Presupuestaria B 19 J0 00 068, en junio de 2008 con recursos autogenerados para instrumentar el programa denominado "Compensación por uso de Vehículo Particular en el Servicio Público".	219,274.46		

A LA HOJA 6

049

DEFINITIVO

ANEXO 15
CONCILIACIÓN DEL PRESUPUESTO DISPONIBLE Y EL RESULTADO DEL EJERCICIO 2008
AL 30 DE JUNIO DE 2009

DE LA HOJA 5

- Afectación Presupuestaria B 19 J0 00 085, en junio de 2008 con recursos autogenerados para instrumentar el programa denominado "Compensación por uso de Vehículo Particular en el Servicio Público".	212,422.84
- Afectación Presupuestaria B 19 J0 00 086 en junio de 2008, de autogenerados, para realizar los trabajos de obra de rejillas de práctica en las salas penales del inmueble ubicado e Río de la Plata Núm. 48.	1,300,000.00
- Afectación Presupuestaria B 19 J0 00 096, en julio de 2008 con recursos autogenerados para instrumentar el programa denominado "Compensación por uso de Vehículo Particular en el Servicio Público"	211,139.17
- Afectación Presupuestaria B 19 J0 00 104, en julio de 2008, con ingresos autogenerados, con objeto de atender los requerimientos del impuesto del 2% sobre nómina correspondiente al mes de junio de 2008.	8,634.00
- Afectación Presupuestaria B 19 J0 00 105, en julio de 2008 con recursos autogenerados para instrumentar el programa denominado "Compensacion por uso de Vehículo Particular en el Servicio Público"	226,967.58
- Afectación Presupuestaria B 19 J0 00 108, en julio de 2008, con ingresos autogenerados, destinado al "Programa de Equipamiento " para Salas y Juzgados de Primera Instancia al mes de junio de 2008.	196,742.00
- Afectación Presupuestaria B 19 J0 00 109, en julio de 2008, con ingresos autogenerados, destinado al "Programa de Equipamiento " para Salas y Juzgados de Primera Instancia al mes de junio de 2008.	775,609.45
- Afectación Presupuestaria B 19 J0 00 112, en agosto de 2008 con recursos autogenerados para instrumentar el programa denominado "Compensación por uso de Vehículo Particular en el Servicio Público"	215,407.08
Afectación Presupuestaria B 19 J0 00 116, en agosto de 2008, con ingresos autogenerados, con el objeto de registrar el 2% Sobre Nómina correspondiente a mayo de 2008, derivado del Programa de "Compensación por uso de vehículo particular en el servic	39,568.00
- Afectación Presupuestaria B 19 J0 00 118, en agosto de 2008, con ingresos autogenerados, con el objeto de registrar el 2% Sobre Nómina correspondiente a julio de 2008, derivado del Programa de "Compensación por uso de vehículo particular en el servi	8,762.00
- Afectación Presupuestaria B 19 J0 00 125, en agosto de 2008, con ingresos autogenerados, para dotar de recursos al Programa de "Compensación por uso de vehículo particular en el servicio Público".	215,407.68
- Afectación Presupuestaria B 19 J0 00 130, en septiembre de 2008 con recursos autogenerados para dotar de recursos al Programa de Equipamiento.	1,837,142.25
- Afectación Presupuestaria B 19 J0 00 132 en septiembre de 2008, con recursos autogenerados para atender requerimientos relativos al "Desmantelamiento de instalaciones eléctricas antiguas en los inmuebles ubicados en Niños Héroes 132 (Torres Gemelas y Ed	1,500,000.00
- Afectación Presupuestaria B 19 J0 00 133, en septiembre de 2008, con ingresos autogenerados, con el objeto de registrar el 2% Sobre Nómina correspondiente a julio de 2008, derivado del Programa de "Compensación por uso de vehículo particular en el S	8,616.00
- Afectación Presupuestaria B 19 J0 00 137, en septiembre de 2008 con recursos autogenerados para dotar de recursos al programa denominado "Compensacion por uso de Vehículo Particular en el Servicio Público"	215,185.32
- Afectación Presupuestaria B 19 J0 00 139, en septiembre de 2008 con recursos autogenerados para dotar de recursos al programa de Equipamiento.	2,254.00
- Afectación Presupuestaria B 19 J0 00 146, en septiembre de 2008 con recursos autogenerados para dotar de recursos al programa denominado "Compensacion por uso de Vehículo Particular en el Servicio Público"	215,185.32
- Afectación Presupuestaria B 19 J0 00 159, en octubre de 2008 con recursos autogenerados para dotar de recursos al programa denominado "Compensacion por uso de Vehículo Particular en el Servicio Público"	218,390.57

A LA HOJA 7

050

DE LA HOJA 6

- Afectación Presupuestaria B 19 J0 00 165, en octubre de 2008 con recursos autogenerados para pintar el interior y exterior en Reclusorios.	692,282.75
- Afectación Presupuestaria B 19 J0 00 166, en octubre de 2008 con recursos autogenerados para la remodelación del estacionamiento del Inmueble ubicado en Niños Héroes.	166,917.35
- Afectación Presupuestaria B 19 J0 00 167, en octubre de 2008 con recursos autogenerados para el pato del 2% sobre nómina correspondiente al mes de septiembre derivado del programa denominado "Compensacion por uso de Vehículo Particular en el Servicio Pú	8,607.00
- Afectación Presupuestaria B 19 J0 00 168, en octubre de 2008 con recursos autogenerados para compra de mobiliario para el programa de equipamiento de Juzgados de Primera Instancia y Juzgados de Paz.	98,371.00
- Afectación Presupuestaria B 19 J0 00 180, en octubre de 2008 con recursos autogenerados para dotar de recursos al programa denominado "Compensacion por uso de Vehículo Particular en el Servicio Público"	218,390.57
- Afectación Presupuestaria B 19 J0 00 189, en octubre de 2008 con recursos autogenerados para compra de estructuras , material eléctrico, equipo de administración y material de construcción.	290,304.55
- Afectación Presupuestaria B 19 J0 00 190, en octubre de 2008 con recursos autogenerados para la adquisición de pintura interior y exterior de reclusorios.	36,349.55
- Afectación Presupuestaria B 19 J0 00 208, en noviembre de 2008 con recursos autogenerados para dotar de recursos al programa denominado "Compensacion por uso de Vehículo Particular en el Servicio Público"	218,160.35
- Afectación Presupuestaria B 19 J0 00 212, en noviembre de 2008 con recursos autogenerados para el pago del 2% sobre nómina correspondiente al mes de octubre derivado del programa denominado "Compensacion por uso de Vehículo Particular en el Servicio Púb	8,736.00
- Afectación Presupuestaria B 19 J0 00 216 en noviembre de 2008, de autogenerados, para realizar los trabajos de albañilería, cancelería, pintura en el inmueble ubicado e Río de la Plata Núm. 48.	1,714,185.70
- Afectación Presupuestaria B 19 J0 00 222, en noviembre de 2008 con recursos autogenerados para la adquisición de libreros, caja fuerte y mesa para computadora en Salas y Juzgados.	444,015.00
- Afectación Presupuestaria B 19 J0 00 226, en noviembre de 2008 con recursos autogenerados para dotar de recursos para la adquisición de cemento, maya electro soldada, tabique rojo, barretas de punta, , cinceles cortadora de azulejo entre otros materiale	104,549.95
- Afectación Presupuestaria B 19 J0 00 229, en noviembre de 2008 con recursos autogenerados para dotar de recursos al programa denominado "Compensacion por uso de Vehículo Particular en el Servicio Público"	218,160.93
- Afectación Presupuestaria B 19 J0 00 235, en noviembre de 2008 con recursos autogenerados para la adquisición de brochas, pintura acrilthor y esmalthor relativos a la Meta "Remodelación del Estacionamiento del Inmueble de Niños Héroes 132".	473,618.75
- Afectación Presupuestaria B 19 J0 00 236, en noviembre de 2008 con recursos autogenerados para la adquisición de tabos de pintura, y fluxómetros para los Juzgados de Primera Instancia.	83,283.00
- Afectación Presupuestaria B 19 J0 00 245, en noviembre de 2008 con recursos autogenerados para la adquisición de canal estructural, ángulo, cinta exterior y topes de estacionamiento del Inmueble de Niños Héroes 132.	111,953.65
- Afectación Presupuestaria B 19 J0 00 248, en diciembre de 2008 con recursos del Fideicomiso del Fondo de Administración de Justicia del Distrito Federal por $135,588,235.30 y de Ingresos por Productos y Aprovechamientos por $15,461,987.11 para el pago d	15,461,987.11
- Afectación Presupuestaria B 19 J0 00 256, en diciembre de 2008 con recursos autogenerados para la adquisición de pintura interior y exterior para los Juzgados de Primera Instancia.	32,016.00
- Afectación Presupuestaria B 19 J0 00 259, en diciembre de 2008 con recursos autogenerados para dotar de recursos al programa denominado "Compensacion por uso de Vehículo Particular en el Servicio Público", $566,324.08 de los cuales $514,720.08 correspo	514,720.08

A LA HOJA 8

051

ANEXO 15
CONCILIACIÓN DEL PRESUPUESTO DISPONIBLE Y EL RESULTADO DEL EJERCICIO 2008
AL 30 DE JUNIO DE 2009

DE LA HOJA 7

-	Afectación Presupuestaria B 19 J0 00 268, en diciembre de 2008 con recursos autogenerados para el pago del 2% sobre nómina correspondiente al mes de octubre derivado del programa denominado "Compensacion por uso de Vehículo Particular en el Servicio Púb	8,726.00	
-	Afectación Presupuestaria B 19 J0 00 273, en diciembre de 2008 con recursos autogenerados para la remodelación del estacionamiento del Inmueble de Niños Héroes 132.	127,234.85	
-	Afectación Presupuestaria B 19 J0 00 274, en diciembre de 2008 con recursos autogenerados para material de construcción para pitar el interior y el exterior.	5,336.00	
-	Afectación Presupuestaria B 19 J0 00 279 en diciembre de 2008, de reducción para regresar los recursos a autogenerados , para realizar los trabajos de obra de rejillas de práctica en las salas penales del inmueble ubicado e Río de la Plata Núm. 48, rel	-1,300,000.00	
-	Afectación Presupuestaria B 19 J0 00 286, en diciembre de 2008 con recursos autogenerados destinados al pago del estímulo económico del ejercicio 2008.	5,290,750.47	
-	Afectación Presupuestaria B 19 J0 00 281, en diciembre de 2008 con recursos autogenerados históricos (año 2003) para obra pública para la ampliación y remodelación del Centro de Desarrollo Infantil José	193,526.87	
-	Afectación Presupuestaria B 19 J0 00 287, en diciembre de 2008 con recursos autogenerados para la pintura interior y exterior en Reclusorios.	19,550.00	
-	Afectación Presupuestaria B 19 J0 00 289, en diciembre de 2008 con recursos autogenerados destinados al pago del 2% Sobre Nóminas correspondiente al mes de diciembre 2008, derivado del programa de "Compensación por uso de vehículo particular en el Servi	10,294.00	
-	Afectación Presupuestaria B 19 J0 00 291 en diciembre de 2008 con recursos autogenerados destinados a la remodelación del estacionamiento y a la 3a. Carrera Deportiva".	96,641.28	
-	Afectación Presupuestaria B 19 J0 00 292, en diciembre de 2008 con recursos autogenerados destinados al pago del estímulo económico del ejercicio 2008.	3,425,869.91	
	OTROS INGRESOS		2,045,025.28
	PROGRAMADO AL PERIODO	3,505,152,086.99	3,492,616,965.64
MENOS:			
	PRESUPUESTO EJERCIDO / COSTO DE OPERACIÓN DE PROGRAMAS	3,325,521,346.05	3,166,065,856.68
DISPONIBLE PRESUPUESTAL AL 31 DE DICIEMBRE DE 2008		**179,630,740.94**	
RESULTADO DEL EJERCICIO AL 31 DE DICIEMBRE DE 2008			**326,551,108.96**

MENOS			
-	Ministración para febrero 2009 del resultado de ejercio 2008	2,183,895.65	2,183,895.65
-	Ministración para marzo 2009 del resultado de ejercio 2008	17,543,044.68	17,543,044.68
-	Ministración para abril 2009 del resultado de ejercio 2008	1,267,979.64	2,736,958.59
-	Afectación Presupuestaria B 19 J0 00 0 en abril de 2009, para el proyecto ejecutivo de salas penales.	10,736,914.54	10,736,914.54
-	Afectación Presupuestaria C 19 J0 00 050 en abril de 2009, para la adquisición de equipo de informatico para las areas judiciales, de apoyo judicial y administrativas	11,000,000.00	11,000,000.00
-	Afectación Presupuestaria B 19 J0 00 86, en junio de 2009 con recursos de remanentes del ejercicio 2008 para cubrir la política	93,200,000.00	93,200,000.00
		135,931,834.51	137,400,813.46
MÁS:			
-	Afectación Presupuestaria B 19 J0 00 28, en marzo de 2008 devolviendo recursos a los autogenerados históricos de 2007 , correspondiente al saldo de las obras "Remodelación de Edificios Antiguios anexos al Reclusorio Sur" y conclución de Trabajos de obra	4,160,797.39	4,160,797.39
DISPONIBLE PRESUPUESTAL AL 30 DE JUNIO DE 2009		**47,859,703.82**	
RESULTADO DEL EJERCICIO AL 30 DE JUNIO DE 2009			**193,311,092.89**

A LA HOJA 9

052

DEFINITIVO

TRIBUNAL SUPERIOR DE JUSTICIA DEL DISTRITO FEDERAL
OFICIALIA MAYOR
DIRECCIÓN EJECUTIVA DE RECURSOS FINANCIEROS

ANEXO 15
CONCILIACIÓN DEL PRESUPUESTO DISPONIBLE Y EL RESULTADO DEL EJERCICIO 2008
AL 30 DE JUNIO DE 2009

DE LA HOJA 8

	DISPONIBLE PRESUPUESTAL 2008	**47,859,703.82**
MÁS:		
	INGRESOS AUTOGENERADOS	32,096,022.43
	OTROS INGRESOS	2,045,025.28
	ENTRADAS DE ALMACÉN EJERCIDAS	43,701,523.04
	SALIDAS DE ALMACÉN	-46,021,535.28
	ANTICIPOS	4,312,224.00
	MOBILIARIO Y MAQUINARIA	87,458,155.63
	MAQUINARIA Y EQUIPO INDUSTRIAL	716,135.39
	ANTICIPO A CONTRATISTAS	3,152,588.71
	INMUEBLES	47,588,709.28
	OBRA EN PROCESO	18,547,966.62
	DIFERENCIAS DE REDONDEO	-278.02
	RECURSOS DE CRÉDITO	-59,600,000.00
	MINISTRACIONES NO APLICADAS AL PRESUPUESTO	11,454,851.99
	RESULTADO DEL EJERCICIO 2008	**193,311,092.89**

POR LA DIRECCIÓN DE PROGRAMACIÓN Y PRESUPUESTO

LIC. CLARA DÍAZ HERRERA

POR LA DIRECCIÓN DE CONTABILIDAD

C.P. MARIA LUISA GÓMEZ GUERRERO

NOTAS A LOS ESTADOS FINANCIEROS

A efecto de dar cumplimiento a lo establecido en el Capítulo III del Acuerdo General 15-11/2005, emitido por el Pleno del Consejo de la Judicatura del Distrito Federal, se presentan los Estados Financieros del Tribunal Superior de Justicia del Distrito Federal, elaborados en base acumulativa, lo anterior con la finalidad de fortalecer la transparencia y disciplina en el manejo de los recursos públicos, la administración financiera y su registro contable, es así que la información financiera que se registra en la contabilidad de este Órgano de Gobierno del Distrito Federal, cumple con los Principios de Contabilidad Gubernamental, fundamentos esenciales para el registro de las operaciones y su presentación en los estados financieros, los cuales coadyuvan en la presentación oportuna de los mismos, basados en el razonamiento del registro de las operaciones, lo que promueve la eficiencia operacional y adherencia a la Normatividad vigente.

Se precisa que la contabilidad del Tribunal Superior de Justicia del Distrito Federal, presenta valores históricos de conformidad con lo establecido en el Principio de Contabilidad Gubernamental Costo Histórico, que señala que los bienes se deben registrar a su costo de adquisición o a su valor estimado, en caso de que sean producto de una donación, expropiación o adjudicación.

Las siguientes Notas a los Estados Financieros dan explicación y aclaración a los rubros que a continuación se detallan:

ESTADO DE SITUACIÓN FINANCIERA

I. ACTIVO CIRCULANTE.

1.- BANCOS. $423,102,879.54

El saldo de esta cuenta representa el activo con mayor liquidez del H. Tribunal, que corresponde a los recursos ministrados del Presupuesto Autorizado por la Asamblea Legislativa del Distrito Federal en el Decreto de Presupuesto de Egresos del Distrito Federal para el ejercicio

2009 al mes de junio, así como los recursos derivados de las modificaciones programático – presupuestales autorizadas al mismo mes, que no han sido ejercidos o pagados al cierre del periodo que se informa; los ingresos captados por Derechos, Productos y Aprovechamientos no aplicados en el periodo; y los remanentes de ejercicios anteriores, estos últimos de conformidad al artículo 383 del Código Financieros del Distrito Federal.

Su integración por número de cuenta e institución bancaria se muestra en el ANEXO 1. Es importante mencionar que este saldo, se verá disminuido por el monto total del pasivo registrado a la misma fecha, en el momento de su pago.

En relación con el ANEXO 1, es importante destacar que la cuenta bancaria 143312-1 con un saldo de $40,084,001.90, la cual debe conservar un saldo mínimo de 40.0 millones de pesos establecido por la Institución Bancaria correspondiente, de conformidad a lo establecido en el Contrato, marco suscrito por este Tribunal y el Consejo de la Judicatura del Distrito Federal, para proporcionar los servicios bancarios requeridos por el Tribunal y el Consejo, bajo el esquema de reciprocidad Bancaria. En dicho Contrato se establece el pago de rendimientos en esta cuenta equivalente al 50% de la tasa de referencia de Cetes a 28 días.

Se menciona que en las otras cuentas que el Tribunal y el Consejo tienen incorporadas al contrato marco referido con anterioridad, el pago de rendimientos es equivalente al 100% del promedio mensual de la tasa de referencia de Cetes a 28 días.

2.- DEUDORES DIVERSOS. $1,233,526.73

El saldo de esta cuenta se integra por diversos gastos a comprobar que son otorgados a personal del Tribunal Superior de Justicia del Distrito Federal, su integración se muestra en el ANEXO 2, entre los que se mencionan:

A) Los gastos a comprobar mediante los cuales la titular de la Dirección Ejecutiva de Recursos Materiales, da cumplimiento a diversos Acuerdos del Pleno del Consejo, por un monto de $1,150.792.08 principalmente corresponden a:

- La Cantidad de $605,376.11 por concepto de transporte, hospedaje y alimentación para Servidores Públicos que asistieron a diversas comisiones designadas por el Pleno del Consejo de la Judicatura del Distrito Federal que son: Traslado a la ciudad de Colombia "El Proceso de Implementación y Funcionamiento del Sistema Acusatorio y de Extinción de Dominio"; Asistencia al Foro Nacional en la ciudad de Zacatecas del Doctor Samuel Casillas Macedo Magistrado por ministerio de ley en la Primera Sala Familiar; Magistrado Rogelio Antolín Magos Morales "Proyecto Binacional de Cooperación Chile- México Reforma del Sistema de Justicia Penal"; Décima reunión Nacional de Jueces en la Primera Instancia en la Ciudad de Acapulco Guerrero, Seguro Medico de la Dra. Carmen Otero García y el Doctor José Miguel Serrano Ruiz Calderón "Programa de Doctorado en Derecho de Europa y de América Latina Análisis Jurídico e Institucional" en la Ciudad de Madrid España.
- Importe de $6,650.00 por concepto de publicación y la notificación de los fallos de las Litaciones Publicas en la Gaceta Oficial del D. F.
- La cantidad de $17,250 por concepto del alquiler de un lector óptico para el concurso de oposición y examen al cargo de Juez en Materia Penal.
- Adquisición de doce cubos en cantera gris y veinte piedras negras en cantera negra para ser utilizadas en el edificio Plaza Juárez , 160 ejemplares del libro de derecho penal contemporáneo y 360 ejemplares del libro la responsabilidad penal del juzgado al Instituto Nacional de Ciencias Penales; diversos materiales con motivo a la segunda reunión nacional sobre las nuevas modalidades del sistema procesal mexicano de la Comisión Nacional de Tribunales de Justicia de los Estados Unidos Mexicanos por la cantidad de $186,746.47.

- El importe de $334,769.00 por Cursos impartidos a los servidores Públicos del Tribunal Superior de Justicia del Distrito Federal de la Universidad de Complutense .

B) Requerimientos que permitan dar continuidad a los servicios de telefonía Celular de la Presidencia y Oficialía Mayor, renovación de suscripción de periódicos y pago de los servicios de reubicación del tanque de gas L. P. DE 300 Litros ubicado en el inmueble de Dr. Navarro Num.100, por la cantidad de $22,962.00.

C) El importe DE $13,669.13 para el servicio de verificación de los vehículos propiedad del T.S.J.D.F. para dar cumplimiento al primer periodo de verificación 2009.

D) El importe de $ 25,958.00 para la publicación de la LPN TSJDF/OM/LPN 09 mediante convocatoria en el D.O.F. y la gaceta oficial del D.F.

E) Pago de derechos de Inserción en la Gaceta Oficial del Distrito Federal por la cantidad de $19,950.00.

F) El importe de $195.55 que por concepto de comisiones pendientes de bonificación adeuda Scotiabank Inverlat, S. A.

3.- ALMACÉN. $35,754,201.22

Al cierre del mes de junio del ejercicio 2009, el saldo de esta cuenta tuvo una variación de $12,104,074.25, con respecto al cierre del ejercicio 2008, quedando un saldo de $35'265,799.11, el cual representa el monto de los materiales y suministros no consumidos durante del presente ejercicio.

La valuación de las existencias de bienes consumibles se presenta a costo promedio mediante el método de inventarios perpetuos de conformidad con el artículo 551 del Código Financiero del Distrito Federal, así como el artículo 46 del Acuerdo General 7-43/2008, emitido por el Pleno del Consejo de la Judicatura del Distrito Federal.

Se precisa que de conformidad con lo establecido en el Artículo 51 fracción I, del Acuerdo General 7-43/2008, emitido por el Pleno del Consejo de la Judicatura del Distrito Federal, durante los primeros 15 días del mes de julio de cada año se realizará el levantamiento del inventario total al activo circulante.

II. A C T I V O F I J O.

4- - MOBILIARIO Y EQUIPO	**$425'701,509.07**
- MAQUINARIA, HERRAMIENTAS Y APARATOS	**35'805,208.46**
- COLECCIONES CIENTÍFICAS, ARTÍSTICAS Y LITERARIAS	**435,078.57**

En relación al "Activo Fijo", los montos que se presentan en el Estado de Situación Financiera al 30 de junio de 2009 (Cifras preliminares), reflejan las adquisiciones realizadas durante el periodo de 2000 a junio de 2009; así como el registro de los bienes adquiridos por el Tribunal durante los años 1990 a 1999, antes de la autonomía de este H. Tribunal respecto del Gobierno del Distrito Federal en materia de manejo presupuestal, lo anterior, en virtud de las facturas correspondientes fueron entregadas por dicho Gobierno, y los bienes se encuentran inventariados por la Dirección Ejecutiva de Recursos Materiales, permitiendo con ello, reducir el monto reflejado en cuenta de orden en sentido informativo. Dicho saldo se ha visto disminuido por el registro de las bajas autorizadas por el Comité correspondiente.

Se precisa que el Gobierno del Distrito Federal ha comunicado que de los ejercicios 1989 hacia atrás no le es posible proporcionar a este H. Tribunal las facturas correspondientes a bienes muebles, por lo que su presentación en la información financiera será cuentas de orden.

5.- INMUEBLES $522'210,721.07

La cuenta de Inmuebles presenta el costo a valor de adquisición de los inmuebles que son propiedad del Tribunal Superior de Justicia del Distrito Federal, más la capitalización a dichos inmuebles por las obras ejecutadas, incluyendo la adaptación o remodelación de los mismos. ANEXO 3.

Cabe mencionar que en lo que respecta a los inmuebles que el Tribunal tiene en uso bajo su responsabilidad, no se incluyen en este rubro por ser propiedad del Gobierno del Distrito Federal, mismos que se reflejan en Cuentas de Orden, precisando que el Comité del Patrimonio Inmobiliario del Gobierno del Distrito Federal en el mes de noviembre del ejercicio 2007, asignó los mismos de manera formal al Tribunal Superior de Justicia del Distrito Federal.

II. O T R O S A C T I V O S.

7.- FONDO REVOLVENTE $443,065.45

Los recursos destinados al Fondo Revolvente se encuentran bajo la responsabilidad de las áreas autorizadas, mediante Acuerdo Plenario 8-10/2009, los cuales son destinados para afrontar los gastos urgentes y de poca cuantía. Cabe mencionar que su operación y control se realiza mediante la cuenta de cheques número 7889240 del Tribunal, en el banco Scotiabank, S. A., su integración se observa en el ANEXO 4.

8.- ACTIVOS EN CONVENIO DE COLABORACIÓN $116,000,000.00

El monto reflejado en esta cuenta representa los recursos de remanentes presupuestales del ejercicio 2003 y 2004 autorizados por el Consejo de la Judicatura del Distrito Federal, así como por la Asamblea Legislativa del Distrito Federal, destinados al Inmueble que se construyo en beneficio del Tribunal en el Proyecto denominado "Plaza Juárez", con base en el Convenio de Colaboración que fue suscrito por el Presidente del Tribunal Superior de Justicia del Distrito Federal, asistido en la firma por los Consejeros Integrantes del Pleno del Consejo de la Judicatura del Distrito Federal y el Jefe de Gobierno del Distrito Federal.

En octubre de 2004 se transfirieron al Gobierno del Distrito Federal para el "Proyecto Plaza Juárez" $65,200,000.00 (SESENTA Y CINCO MILLONES DOSCIENTOS MIL PESOS 00/100, M. N.), en cumplimiento al acuerdo 33-38/2004, con recursos provenientes de remanentes del ejercicio 2003.

En marzo de 2005 se transfirieron al Gobierno del Distrito Federal para el "Proyecto Plaza Juárez" $50,800,000.00 (CINCUENTA MILLONES OCHOCIENTOS MIL PESOS 00/100, M. N.), en cumplimiento al Acuerdo 35-11/2005, con recursos provenientes de remanentes del ejercicio 2004.

Se aclara que una vez que sea escriturada la propiedad del inmueble a favor del Tribunal, se hará la reclasificación correspondiente.

Cabe mencionar que también se transfirió para el mismo Proyecto el saldo representado en cuentas de orden por un importe de $338'131,903.80.

IV. P A S I V O C I R C U L A N T E.

9.- DESCUENTOS Y PERCEPCIONES A FAVOR DE TERCEROS $517,980,883.61

Su integración se muestra en el ANEXO 7 y corresponde a las retenciones y cuotas patronales derivadas en su mayoría por las nóminas pagadas por el H. Tribunal.

Se tiene una contingencia fiscal no cuantificada proveniente de diciembre de 2004, correspondiente al monto total de actualización y recargos que este H. Tribunal tendría que pagar, en caso de no llegar a un acuerdo con las Autoridades Hacendarías, en relación con las retenciones del Impuesto sobre la Renta retenido a los trabajadores, considerando como un estimulo fiscal.

Al respecto, el Consejo de la Judicatura del Distrito Federal, suscribió un Convenio de Colaboración con el Gobierno del Distrito Federal, a efecto de establecer los mecanismos mediante los cuales el Tribunal y el Consejo remitirían al Gobierno, los recursos derivados del estimulo fiscal del periodo que abarca de diciembre de 2004 a diciembre de 2006, así como los rendimientos generados por dichos recursos, autorizado mediante Acuerdos Plenarios 3-25/2007 y 9-29/2007, emitidos en sesiones de fecha 4 de junio y 11 de julio de 2007.

De lo anterior, se desprende que el Tribunal cuenta con un registro denominado "Recursos en Convenio Hacendario" por un monto de $435'084,932.81, reconociendo en renglón por separado al titular de las prerrogativas fiscales.

A la fecha de la emisión de los estados financieros, no se tiene conocimiento de reclamación alguna al respecto.

V. P A T R I M O N I O.

10.- RESULTADOS DE EJERCICIOS ANTERIORES $662'990,800.84

El saldo total de $662´190,800.84, se integra de la siguiente forma: resultado del año 2002 $32'196,026.60, ANEXO 9; del ejercicio 2003 $175'313,867.35, ANEXO 10; del ejercicio 2004 $72'820,338.18, ANEXO 11; del ejercicio 2005 $48'238,441.37, ANEXO 12; del ejercicio 2006 $53'969,196.37, ANEXO 13; del ejercicio 2007 $87'141,838.01 ANEXO 14; y del ejercicio 2008 $ 193,311,092.89 ANEXO 15.

11.- RESULTADO DEL EJERCICIO $347'217,272.37

Corresponde al Resultado del cierre por el periodo del 1º de enero al 30 de junio de 2009, su saldo representa la diferencia entre los ingresos percibidos y los egresos efectuados registrados en el Costo del Resultado de la Impartición de Justicia Eficaz y Expedita, obteniendo como resultado $347`217,272.37

La Conciliación entre el Disponible Presupuestal y el Resultado del Ejercicio se presenta en el ANEXO 16.

VI. CUENTAS DE ORDEN

12.- FOSEG PROYECTO PLAZA JUÁREZ $357'969,903.80
FONDOS TRANSFERIDOS FOSEG PROYECTO PLAZA JUÁREZ $(357'969,903.80)

En cumplimiento al Acuerdo Plenario 37-24/2003, emitido por el Consejo de la Judicatura del Distrito Federal el 30 de abril del 2003 y el Acuerdo 16 del Comité Técnico del Fideicomiso de Administración e Inversión denominado "Fondo de Seguridad Pública del Distrito Federal (FOSEGDF)", se transfirieron al Gobierno del Distrito Federal para la ejecución del proyecto denominado "PLAZA JUÁREZ", los recursos que hasta el mes de septiembre 2003 formaban parte del saldo de la cuenta de Fideicomisos por $144,797,465.00 (CIENTO CUARENTA Y CUATRO MILLONES SETECIENTOS NOVENTA Y SIETE MIL CUATROCIENTOS SESENTA Y CINCO PESOS 00/100 M. N.) y que corresponde a los asignados a este H. Tribunal en el ejercicio fiscal de 2001 para el Fideicomiso en mención. Asimismo se acumulan al monto mencionado $100,300,701.00 (CIEN MILLONES TRESCIENTOS MIL SETECIENTOS UN PESOS, 00/100 M. N.) por el ejercicio 2002 y $18,053,162.00 (DIECIOCHO MILLONES CINCUENTA Y TRES MIL CIENTO SESENTA Y DOS PESOS 00/100, M. N.), asimismo, en el presente ejercicio se trasfirieron al FOSEGDF $50,180,575.80 (CINCUENTA MILLONES CIENTO OCHENTA MIL QUINIENTOS SETENTA Y CINCO PESOS 80/100, M. N.) y $24,800,000.00 (VEINTICUATRO MILLONES OCHOCIENTOS MIL PESOS 00/100 M. N.), y $19,838,000.00 (DIECINUEVE MILLONES OCHOCIENTOS TREINTA Y OCHO MIL PESOS 00/100 M. N.), lo que hace un total de $357,969,903.80 (TRESCIENTOS CINCUENTA Y SIETE MILLONES NOVECIENTOS SESENTA Y NUEVE MIL NOVECIENTOS TRES PESOS 80/100, M. N.), importe que se registra en cuentas de orden en octubre 2003, para que sean considerados estos recursos en tanto se escritura el inmueble que ocupa el Tribunal Superior de Justicia del Distrito Federal en el "Proyecto Plaza Juárez".

Se aclara que una vez que sea escriturada la propiedad del inmueble a favor del Tribunal, se hará la reclasificación correspondiente.

ESTADO DE RESULTADOS.

1- INGRESOS POR DERECHOS, PRODUCTOS Y APROVECHAMIENTOS $27,706,958.17

La integración de los ingresos por Derechos, Aprovechamientos y Productos disponibles del ejercicio 2008 es la siguiente:

- Venta de bases	$ 239,500.00
- Suscripciones y ventas de la Dirección General de Boletín Judicial	5,557,592.75
- Servicio de Fotocopiado	11,015,650.43
- Rentas	922,608.28
- Rendimientos	6,108,241.52
- Siniestros	65,155.00
- Sanciones	44,202.79
- Reintegros de ejercicios anteriores	268,364.04
- Recuperación de cuotas por cursos	665,562.50
- Ingresos por retención de obra	45,009.77
- Recuperación de cuotas de cafeterías	197,601.00
- Ingresos por diferencias en boletín	415.10
- Desecho de papel Bond y Cartón	108,482.00
- Rendimientos Presupuestales	2,314,226.84
- Recuperación de Llamadas Telefónicas	186.15
- Ingresos por recuperación de activo fijo	154,160.00
TOTAL	**$27,706,958.17**

EPCG EXPLICACIÓN A LA EVOLUCIÓN PRESUPUESTAL POR CAPÍTULO DE GASTO

UNIDAD RESPONSABLE: 20 JO 00 CONSEJO DE LA JUDICATURA DEL DISTRITO FEDERAL

PERÍODO: ENERO - JUNIO 2009

R [1/]	CAPÍTULO	PRESUPUESTO (Pesos con dos decimales)					A) EXPLICAR LAS VARIACIONES DEL PRESUPUESTO PROGRAMADO MODIFICADO RESPECTO DEL DEVENGADO AL PERIODO. B) SEÑALAR LOS CONCEPTOS DE GASTO REGISTRADOS COMO PENDIENTE DE PAGO Y EXPLICAR LAS CAUSAS QUE LO ORIGINARON.
		PROGRAMADO MODIFICADO (1)	EJERCIDO (2)	PENDIENTE DE PAGO (3)	DEVENGADO 2+3=(4)	VAR. 1-4=(5)	
02	1000	67,977,099.31	67,977,099.31	0.00	67,977,099.31	0.00	A) Situación: No hay variación Causas de la situación: No aplica Insumos que se dejaron de adquirir (cuantificar): No aplica Acciones, proyectos o programas públicos que dejaron de realizar (cuantificar): No aplica Localización geográfica de las acciones proyectos o programas públicos: No aplica Efecto de la no realización de acciones: No aplica Población afectada: No aplica Impacto en los objetivos institucionales: No aplica B) Bienes, obras o servicios aún no pagados (cuantificar): No aplica Causas por las cuales no se cubrió su pago: No aplica Acciones, proyectos o programas públicos realizados con los insumos no pagados: No aplica Localización geográfica de las acciones , proyectos o programas públicos: No aplica
	2000	2,753,473.26	2,753,473.26	0.00	2,753,473.26	0.00	A) Situación: No hay variación Causas de la situación: No aplica Insumos que se dejaron de adquirir (cuantificar): No aplica Acciones, proyectos o programas públicos que dejaron de realizar (cuantificar): No aplica Localización geográfica de las acciones proyectos o programas públicos: No aplica Efecto de la no realización de acciones: No aplica Población afectada: No aplica Impacto en los objetivos institucionales: No aplica B) Bienes, obras o servicios aún no pagados (cuantificar): No aplica Causas por las cuales no se cubrió su pago: No aplica Acciones, proyectos o programas públicos realizados con los insumos no pagados: No aplica Localización geográfica de las acciones , proyectos o programas públicos: No aplica
	3000	4,274,630.10	4,274,630.10	0.00	4,274,630.10	0.00	A) Situación: No hay variación Causas de la situación: No aplica Insumos que se dejaron de adquirir (cuantificar): No aplica Acciones, proyectos o programas públicos que dejaron de realizar (cuantificar): No aplica Localización geográfica de las acciones proyectos o programas públicos: No aplica Efecto de la no realización de acciones: No aplica Población afectada: No aplica Impacto en los objetivos institucionales: No aplica

001

							B) Bienes, obras o servicios aún no pagados (cuantificar): No aplica Causas por las cuales no se cubrió su pago: No aplica Acciones, proyectos o programas públicos realizados con los insumos no pagados: No aplica Localización geográfica de las acciones , proyectos o programas públicos: No aplica
	4000	40,000.00	40,000.00	0.00	40,000.00	0.00	A) Situación: No hay variación Causas de la situación: No aplica Insumos que se dejaron de adquirir (cuantificar): No aplica Acciones, proyectos o programas públicos que dejaron de realizar (cuantificar): No aplica Localización geográfica de las acciones proyectos o programas públicos: No aplica Efecto de la no realización de acciones: No aplica Población afectada: No aplica Impacto en los objetivos institucionales: No aplica B) Bienes, obras o servicios aún no pagados (cuantificar): No aplica Causas por las cuales no se cubrió su pago: No aplica Acciones, proyectos o programas públicos realizados con los insumos no pagados: No aplica Localización geográfica de las acciones , proyectos o programas públicos: No aplica
	5000	2,088,023.04	2,088,023.04	0.00	2,088,023.04	0.00	A) Situación: No hay variación Causas de la situación: No aplica Insumos que se dejaron de adquirir (cuantificar): No aplica Acciones, proyectos o programas públicos que dejaron de realizar (cuantificar): No aplica Localización geográfica de las acciones proyectos o programas públicos: No aplica Efecto de la no realización de acciones: No aplica Población afectada: No aplica Impacto en los objetivos institucionales: No aplica B) Bienes, obras o servicios aún no pagados (cuantificar): No aplica Causas por las cuales no se cubrió su pago: No aplica Acciones, proyectos o programas públicos realizados con los insumos no pagados: No aplica Localización geográfica de las acciones , proyectos o programas públicos: No aplica
	6000						A) B)
	7000						A) B)
	9000						A) B)
TOTAL RESULTADO		77,133,225.71	77,133,225.71	0.00	77,133,225.71	0.00	
TOTAL UR		77,133,225.71	77,133,225.71	0.00	77,133,225.71	0.00	

1/ Se refiere a "Resultado" de acuerdo con la nueva clave presupuestaria.

002

EPPA EXPLICACIÓN A LA EVOLUCIÓN PRESUPUESTAL DEL GASTO REGISTRADO CON DÍGITO IDENTIFICADOR 2 Y 4

UNIDAD RESPONSABLE: 20 JO 00 CONSEJO DE LA JUDICATURA DEL DISTRITO FEDERAL

PERÍODO: ENERO - JUNIO 2009

R [1/]	CAPÍTULO	PRESUPUESTO (Pesos con dos decimales)					A) EXPLICAR LAS VARIACIONES DEL PRESUPUESTO PROGRAMADO MODIFICADO RESPECTO DEL DEVENGADO AL PERIODO. B) SEÑALAR LOS CONCEPTOS DE GASTO REGISTRADOS COMO PENDIENTE DE PAGO Y EXPLICAR LAS CAUSAS QUE LO ORIGINARON.
		PROGRAMADO MODIFICADO (1)	EJERCIDO (2)	PENDIENTE DE PAGO (3)	DEVENGADO 2+3=(4)	VAR. 1-4=(5)	
	1000						A) (10) B) (11)
	2000						B)
							A) B)
TOTAL RESULTADO							
TOTAL UR							

NO APLICA

1/ Se refiere a "Resultado" de acuerdo con la nueva clave presupuestaria.

003

DEFINITIVO

EAP-I EVOLUCIÓN DE LAS ADECUACIONES PRESUPUESTALES

UNIDAD RESPONSABLE: 20 JO 00 CONSEJO DE LA JUDICATURA DEL DISTRITO FEDERAL

PERÍODO: ENERO - JUNIO 2009

PRESUPUESTO (Pesos con dos decimales)

ORIGINAL:	MODIFICADO:	VARIACIÓN ABSOLUTA: (4 - 3)	VARIACIÓN %: ((4/3)-1)*100
166,765,070.00	150,665,070.00	-16,100,000.00	-9.65

PROYECTOS, ACCIONES O PROGRAMAS 1/	R 2/	ORIGINAL	MODIFICADO	EJERCIDO	FUENTE DE FINANCIAMIENTO	GCI

NO APLICA

1/ Se refiere a programas públicos.

2/ Se refiere a "Resultado" de acuerdo con la nueva clave presupuestaria.

004

DEFINITIVO

EAP-II EXPLICACIÓN A LAS ADECUACIONES PRESUPUESTALES

UNIDAD RESPONSABLE: 20 JO 00 CONSEJO DE LA JUDICATURA DEL DISTRITO FEDERAL

PERÍODO: ENERO - JUNIO 2009

PROYECTOS, ACCIONES O PROGRAMAS [1/]	OBJETIVO O NECESIDAD A SATISFACER	DESCRIPCIÓN	POBLACIÓN BENEFICIADA O EN SU CASO AFECTADA

NO APLICA

1/ Se refiere a programas públicos.

005

PAPR PRINCIPALES ACCIONES, PROGRAMAS PÚBLICOS O PROYECTOS REALIZADOS

UNIDAD RESPONSABLE: 20 JO 00 CONSEJO DE LA JUDICATURA DEL DISTRITO FEDERAL

PERÍODO: ENERO - JUNIO 2009

EJE DEL PROGRAMA GENERAL DE DESARROLLO 2007-2012	LÍNEA DE POLÍTICA	PROYECTOS, ACCIONES O PROGRAMAS[1]	MONTO	CARACTERÍSTICAS	POBLACIÓN BENEFICIADA	INDICADOR ASOCIADO E INTERPRETACIÓN
EJE 3. SEGURIDAD Y JUSTICIA EXPEDITA	MEDIANTE LA MODERNIZACIÓN EN LA OPERACIÓN Y LA CAPACITACIÓN DE LOS RECURSOS HOMANOS, SE COMBATIRÁN LOS REZAGOS EN EL SISTEMA DE IMPARTICIÓN DE JUSTICIA	ADMINISTRAR LOS ÓRGANOS DEL TRIBUNAL SUPERIOR DE JUSTICIA DEL DISTRITO FEDERAL Y DEMÁS ÓRGANOS JUDICIALES	26,302.43	EJERCER LA ADMINISTRACIÓN, VIGILANCIA Y DISCIPLINA DEL TRIBUNAL SUPERIOR DE JUSTICIA, DE LOS JUZGADOS Y DEMÁS ÓRGANOS JUDICIALES, EN LOS TÉRMINOS QUE, CONFORME A LAS BASES QUE SEÑALA LA CONSTITUCIÓN, ESTABLEZCAN EL ESTATUTO DE GOBIERNO Y LAS LEYES RESPECTIVAS, SE VIGILÓ QUE SE OBSERVARAN LAS NORMAS QUE RIGEN A LOS ÓRGANOS JUDICIALES Y ADMINISTRATIVOS, ASÍ COMO LAS QUE APLICAN A LOS SERVIDORES PÚBLICOS DEL TRIBUNAL Y DEL CONSEJO; SE LLEVÓ A CABO EL CONTROL Y VIGILANCIA DEL PROCESO PROGRAMÁTICO-PRESUPUESTAL, VERIFICANDO EL CUMPLIMIENTO DE LOS OBJETIVOS, METAS, ESTRATEGIAS Y PROGRAMAS APROBADOS EN EL PRESUPUESTO DE EGRESOS, DE CONFORMIDAD A LO ESTABLECIDO EN EL CÓDIGO FINANCIERO DEL DISTRITO FEDERAL Y DEMÁS NORMATIVIDAD APLICABLE EN LA MATERIA. PARTICIPARON EN LA EJECUCIÓN DE ESTA ACTIVIDAD LA COMISIÓN DE ADMINISTRACIÓN Y PRESUPUESTO, LA COORDINACIÓN ADMINISTRATIVA Y LA CONTRALORÍA, LAS PRINCIPALES ACCIONES DESARROLLADAS FUERON: LA ELABORACIÓN DEL PRESUPUESTO DE EGRESOS, PROGRAMA ANUAL DE ADQUISICIONES, ARRENDAMIENTOS Y PRESTACIÓN DE SERVICIOS, SE EJECUTARON LOS PROCEDIMIENTOS DE ADQUISICIÓN Y PRESTACIÓN DE SERVICIOS AUTORIZADOS POR EL PLENO, LICITACIONES PÚBLICAS, INVITACIONES, ADJUDICACIONES Y CONTRATOS; SE EFECTUARON Y LIQUIDARON LAS NÓMINAS ORDINARIAS Y EXTRAORDINARIAS Y SE CUBRIERON LOS PAGOS A PROVEEDORES Y PRESTADORES DE SERVICIOS REQUERIDOS, VIGILANDO EL CUMPLIMIENTO DE LAS DISPOSICIONES EN MATERIA DE PLANEACIÓN, PRESUPUESTO, INGRESOS, EGRESOS, SIENDO UNA ACTIVIDAD PERMANENTE Y POR LO TANTO NO ES CUANTIFICABLE.		Indicador: No se cuenta Valor al Inicio del Período: No aplica Valor al concluir el Período: No aplica Interpretación: No aplica

1/ Se refiere a programas públicos.

006

PAPR PRINCIPALES ACCIONES, PROGRAMAS PÚBLICOS O PROYECTOS REALIZADOS

UNIDAD RESPONSABLE: 20 JO 00 CONSEJO DE LA JUDICATURA DEL DISTRITO FEDERAL

PERÍODO: ENERO - JUNIO 2009

EJE DEL PROGRAMA GENERAL DE DESARROLLO 2007-2012	LÍNEA DE POLÍTICA	PROYECTOS, ACCIONES O PROGRAMAS[1]	MONTO	CARACTERÍSTICAS	POBLACIÓN BENEFICIADA	INDICADOR ASOCIADO E INTERPRETACIÓN
EJE 3. SEGURIDAD Y JUSTICIA EXPEDITA	**MEDIANTE LA MODERNIZACIÓN EN LA OPERACIÓN Y LA CAPACITACIÓN DE LOS RECURSOS HOMANOS, SE COMBATIRÁN LOS REZAGOS EN EL SISTEMA DE IMPARTICIÓN DE JUSTICIA**	DAR CUMPLIMIENTO A LAS NORMAS QUE VIGILAN A LA CONDUCTA Y EL DESEMPEÑO DE LOS SERVIDORES PÚBLICOS JUDICIALES	**47,035.84**	SE PRACTICARON 616 VISITAS DE INSPECCIÓN, ORDINARIAS, EXTRAORDINARIAS Y ESPECÍFICAS A SALAS Y JUZGADOS, SUPERVISANDO QUE LOS SERVIDORES PÚBLICOS JUDICIALES CUMPLIERAN CON LAS DISPOSICIONES LEGALES Y ADMINISTRATIVAS RELACIONADAS CON EL SERVICIO PÚBLICO QUE DESEMPEÑAN, CUIDANDO QUE LOS JUECES Y MAGISTRADOS EJERCIERAN SU FUNCIÓN CON INDEPENDENCIA E IMPARCIALIDAD, EMITIENDO LAS RESPECTIVAS ACTAS DE VERIFICACIÓN DEL BUEN FUNCIONAMIENTO ADMINISTRATIVO DE LOS ÓRGANOS JURISDICCIONALES. PARTICIPARON EN LA CONSECUCIÓN DE ESTA ACTIVIDAD, LA PRESIDENCIA, LAS SEIS CONSEJERÍAS Y LA VISITADURÍA JUDICIAL. LA SECRETARIA GENERAL ELABORÓ Y DIO SEGUIMIENTO AL PROGRAMA DE VISITAS, LA VISITADURÍA JUDICIAL Y LAS CONSEJERÍAS REALIZARON LAS VISITAS A LAS SALAS Y JUZGADOS, LEVANTANDO ACTAS DE TODAS ELLAS Y DIERON SEGUIMIENTO A TODAS LAS ANOMALÍAS ENCONTRADAS DURANTE SUS VISITAS.	EN FORMA INDIRECTA APROXIMADAMENTE A 500,000 HABITANTES DEL DISTRITO FEDERAL	**Indicador: No se cuenta Valor al Inicio del Periodo:No aplica Valor al concluir el Periodo: No aplica Interpretación: No aplica**

1/ Se refiere a programas públicos.

007

PAPR PRINCIPALES ACCIONES, PROGRAMAS PÚBLICOS O PROYECTOS REALIZADOS

UNIDAD RESPONSABLE: 20 JO 00 CONSEJO DE LA JUDICATURA DEL DISTRITO FEDERAL

PERÍODO: ENERO - JUNIO 2009

EJE DEL PROGRAMA GENERAL DE DESARROLLO 2007-2012	LÍNEA DE POLÍTICA	PROYECTOS, ACCIONES O PROGRAMAS[1]	MONTO	CARACTERÍSTICAS	POBLACIÓN BENEFICIADA	INDICADOR ASOCIADO E INTERPRETACIÓN
EJE 3. SEGURIDAD Y JUSTICIA EXPEDITA	MEDIANTE LA MODERNIZACIÓN EN LA OPERACIÓN Y LA CAPACITACIÓN DE LOS RECURSOS HUMANOS, SE COMBATIRÁN LOS REZAGOS EN EL SISTEMA DE IMPATICIÓN DE JUSTICIA	DAR ATENCIÓN A QUEJAS, PROCEDIMEINTOS DE OFICIO Y AMPAROS	**3,794.95**	EN FORMA PERMANENTE SE CONOCIERON Y RESOLVIERON 1,390 QUEJAS ADMINISTRATIVAS Y PROCEDIMIENTOS DE OFICIO, Y SE IMPUSIERON LAS SANCIONES QUE CORRESPONDIERON EN LOS CASOS PROCEDENTES, ESTABLECIENDO LOS PROCEDIMIENTOS EN CONTRA DE LOS SERVIDORES PÚBLICOS DE LA ADMINISTRACIÓN DE JUSTICIA, POR LAS FALTAS OFICIALES EN QUE PRESUNTAMENTE INCURRIERON CON MOTIVO DEL DESEMPEÑO DE SUS FUNCIONES, DICTANDO LOS PRONUNCIAMIENTOS DE SENTENCIA CUANDO ASÍ FUE PROCEDENTE. INTERVINIERON EN LA CONSECUCIÓN DE ESTA ACTIVIDAD, LA PRESIDENCIA, LAS SEIS CONSEJERÍAS, LA SECRETARÍA GENERAL Y LA COMISIÓN DE DISCIPLINA JUDICIAL. LAS CONSEJERÍAS RECIBIERON, ANALIZARON Y RESOLVIERON LAS QUEJAS ADMINISTRATIVAS QUE SE PRESENTARON EN CONTRA DE ACTOS U OMISIONES EN QUE INCURRIERON LOS MAGISTRADOS, JUECES Y DEMÁS SERVIDORES PÚBLICOS DE LA ADMINISTRACIÓN DE JUSTICIA. LA COMISIÓN DE DISCIPLINA JUDICIAL INTEGRADA POR EL PRESIDENTE Y DOS CONSEJEROS, INSTAURÓ LOS PROCEDIMIENTOS DE OFICIO, SANCIONES Y CORRECCIONES DISCIPLINARIAS QUE PROCEDIERON.	EN FORMA INDIRECTA APROXIMADAMENTE A 500,000 HABITANTES DEL DISTRITO FEDERAL	**Indicador: No se cuenta** **Valor al Inicio del Periodo:No aplica** **Valor al concluir el Periodo: No aplica** **Interpretación: No aplica**

1/ Se refiere a programas públicos.

008

ARMEG ACCIONES REALIZADAS EN MATERIA DE EQUIDAD DE GÉNERO

UNIDAD RESPONSABLE: 20 JO 00 CONSEJO DE LA JUDICATURA DEL DISTRITO FEDERAL

PERÍODO: ENERO - JUNIO 2009

PROYECTOS, ACCIONES O PROGRAMAS [1/]	R [2/]	SR [3/]	AI	PRESUPUESTO (Pesos con dos decimales)			CARACTERÍSTICAS	INDICADOR ASOCIADO E INTERPRETACIÓN
				ORIGINAL	PROGRAMADO MODIFICADO	EJERCIDO		
								Indicador: Valor al Inicio del Período: Valor al concluir el Período: Interpretación:

NO ENTREGA

1/ Se refiere a programas públicos.

2/ Se refiere a "Resultado" de acuerdo con la nueva clave presupuestaria.

3/ Se refiere a "Subresultado" de acuerdo con la nueva clave presupuestaria.

009

ADyS AYUDAS, DONATIVOS Y SUBSIDIOS

UNIDAD RESPONSABLE: 20 JO 00 CONSEJO DE LA JUDICATURA DEL DISTRITO FEDERAL

PERÍODO: ENERO - JUNIO 2009

AYUDAS, DONATIVOS Y SUBSIDIOS	BENEFICIARIO		MONTO	CARACTERÍSTICAS
	TIPO[1/]	TOTAL		

NO APLICA

1/ Tipo de Beneficiario sea persona, grupo, asociación o empresa.

010

PROSAP PROGRAMAS QUE OTORGAN SUBSIDIOS Y APOYOS A LA POBLACIÓN

UNIDAD RESPONSABLE: 20 JO 00 CONSEJO DE LA JUDICATURA DEL DISTRITO FEDERAL

PERÍODO: ENERO - JUNIO 2009

DENOMINACIÓN DEL PROGRAMA 1/	DELEGACIÓN	COLONIA	BENEFICIARIO		TOTAL POBLACIÓN OBJETIVO	PRESUPUESTO (Pesos con dos decimales)		
			TIPO 2/	TOTAL		ORIGINAL	PROGRAMADO MODIFICADO	EJERCIDO

NO APLICA

1/ Se refiere a programas públicos que cuentan con reglas de operación publicadas en la Gaceta Oficial del Distrito Federal.

2/ Tipo de Beneficiario sea persona, grupo, asociación o empresa.

011

FIDCO-I FIDEICOMISOS CONSTITUIDOS

UNIDAD RESPONSABLE: 20 JO 00 CONSEJO DE LA JUDICATURA DEL DISTRITO FEDERAL

PERÍODO: ENERO - JUNIO 2009

DENOMINACIÓN DEL FIDEICOMISO	FECHA DE SU CONSTITUCIÓN	FIDEICOMITENTE	FIDEICOMISARIO	FIDUCIARIO	OBJETO DE SU CONSTITUCIÓN	MODIFICACIONES AL OBJETO DE SU CONSTITUCIÓN	OBJETIVO ACTUAL	DISPONIBILIDAD DE RECURSOS AL FINALIZAR EL TRIMESTRE ANTERIOR (1)	DISPONIBILIDAD DE RECURSOS AL FINALIZAR EL TRIMESTRE DE REFERENCIA (2)	VARIACIÓN DE LA DISPONIBILIDAD 2-1 = (3)	ESTADO FINANCIERO		
											ACTIVO	PASIVO	CAPITAL

NO REPLICA

012

FIDCO-II FIDEICOMISOS CONSTITUIDOS

UNIDAD RESPONSABLE: 20 JO 00 CONSEJO DE LA JUDICATURA DEL DISTRITO FEDERAL

PERÍODO: ENERO - JUNIO 2009

DENOMINACIÓN DEL FIDEICOMISO	TIPO DE GASTO GCI	DESTINO DEL GASTO	MONTO EJERCIDO
			TOTAL
	C		
	I		

NO APLICA

CC CONVENIOS DE COORDINACIÓN

UNIDAD RESPONSABLE: 20 JO 00 CONSEJO DE LA JUDICATURA DEL DISTRITO FEDERAL

PERÍODO: ENERO - JUNIO 2009

NOMBRE	OBJETIVO	VIGENCIA	MONTO	CARACTERÍSTICAS	RESULTADOS

NO PUBLICA

AO ACTIVIDADES INSTITUCIONALES QUE REGISTRARON ANTICIPO DE OBRA

UNIDAD RESPONSABLE: 20 JO 00 CONSEJO DE LA JUDICATURA DEL DISTRITO FEDERAL

PERÍODO: ENERO - JUNIO 2009

R 1/	SR 1/	AI 1/	PY 1/	DENOMINACIÓN	MONTO DEL ANTICIPO (Pesos con dos decimales)	AMORTIZACIÓN DE ANTICIPOS	DESCRIPCIÓN

NO APLICA

1/ Se refiere a Resultado, Subresultado, Actividad Institucional y Proyecto de acuerdo con la nueva clave presupuestaria.

015

EVPP-I EVALUACIÓN PROGRAMÁTICO-PRESUPUESTAL DE ACTIVIDADES INSTITUCIONALES

UNIDAD RESPONSABLE: 20 JO 00 CONSEJO DE LA JUDICATURA DEL DISTRITO FEDERAL

PERÍODO: ENERO - JUNIO 2009

R[1/]	SR[2/]	AI	DENOMINACIÓN	UNIDAD DE MEDIDA	RESULTADOS										
					FÍSICO		B) SEÑALAR LOS CONCEPTOS DE GASTO REGISTRADOS COMO	PRESUPUESTAL (Pesos con dos decimales)					IDBSPP (%) (5+6-7+8)/4 (9)	IARCM (%) 3/9
					PROGRAMADO MODIFICADO (1)	ALCANZADO (2)		PROGRAMADO MODIFICADO (4)	EJERCIDO (5)	PENDIENTE DE PAGO (6)	ANTICIPOS (7)	AMORTIZACIÓN DE ANTICIPOS (8)		
02			**LA IMPARTICIÓN DE JUSTICIA ES EFICAZ Y**		1	1	1	77,133,225.71	77,133,225.71	-	-	-	77,133,225.71	0.0
	03		**EL SISTEMA DE JUSTICIA SE PROFESIONALIZA Y MEJORA SU DESEMPEÑO**	S/N	1	1	1	77,133,225.71	77,133,225.71	-	-	-	77,133,225.7	0.0
		00	**TRANSFERENCIAS A ÓRGANOS**		1	1	1.0	77,133,225.71	77,133,225.71	-	-	-	77,133,225.7	0.0
		00	ADMINISTRAR Y VIGILAR LOS ÓRGANOS DEL TRIBUNAL SUPERIOR DE JUSTICIA DEL DISTRITO FEDERAL Y DEMÁS ÓRGANOS JUDICIALES	S/N										
		00	EFECTUAR VISITAS DE INSPECCIÓN PARA DAR CUMPLIMIENTO A LAS NORMAS QUE VIGILAN LA CONDUCTA Y EL DESEMPEÑO DE LOS SERVIDORES PÚBLICAS JUDICIALES	VISITA	606	616	1							
		00	DAR ATENCIÓN A QUEJAS PROCEDIMIENTOS DE OFICIOS Y AMPAROS	QUEJA	1,300	1,390	1							
			TOTAL					77,133,225.71	77,133,225.71					

1/ Se refiere a "Resultado" de acuerdo con la nueva clave presupuestaria.

2/ Se refiere a "Subresultado" de acuerdo con la nueva clave presupuestaria.

016

EVPP-II EXPLICACIÓN A LAS VARIACIONES DE LA EVALUACIÓN PROGRAMÁTICO-PRESUPUESTAL DE ACTIVIDADES INSTITUCIONALES

UNIDAD RESPONSABLE: 20 JO 00 CONSEJO DE LA JUDICATURA DEL DISTRITO FEDERAL

PERÍODO: ENERO - JUNIO 2009

R 1/	SR 2/	AI	DENOMINACIÓN	CAUSAS DE LAS DESVIACIONES
02			LA IMPARTICIÓN DE JUSTICIA ES EFICAZ Y EXPEDITA	
	03		EL SISTEMA DE JUSTICIA SE PROFESIONALIZA Y MEJORA SU DESEMPEÑO	
		00	TRANSFERENCIAS A ÓRGANOS AUTÓNOMOS	NO SE REGISTRARON VARIACIONES

1/ Se refiere a "Resultado" de acuerdo con la nueva clave presupuestaria.

2/ Se refiere a "Subresultado" de acuerdo con la nueva clave presupuestaria.

017

IAPP INDICADORES ASOCIADOS A PROGRAMAS PÚBLICOS

UNIDAD RESPONSABLE: 20 JO 00 CONSEJO DE LA JUDICATURA DEL DISTRITO FEDERAL

PERÍODO: ENERO - JUNIO 2009

PROGRAMA PÚBLICO: IMPARTICIÓN DE JUSTICIA

OBJETIVO	NOMBRE DEL INDICADOR	DIMENSIÓN A MEDIR	MÉTODO DE CÁLCULO	VALOR DEL INDICADOR	FRECUENCIA A MEDIR
Fin: DAR CUMPLIMIENTO A LAS NORMAS QUE VIGILAN LA CONDUCTA Y EL DESEMPEÑO DE LOS SERVIDORES PÚBLICOS JUDICIALES	DAR CUMPLIMIENTO A LAS NORMAS QUE VIGILAN LA CONDUCTA Y EL DESEMPEÑO DE LOS SERVIDORES PÚBLICOS JUDICIALES.	43 SALAS EN MATERIA CIVIL, FAMILIAR Y PENAL Y 573 JUZGADOS DE PRIMERA INSTANCIA Y JUZGADOS DE PAZ, DANDO UN TOTAL DE 616 VISITAS REALIZADAS.	VISITAS PROGRAMADAS EN EL PERÍODO 606 CONTRA LAS REALIZADAS 616 LEVANTANDO LA CORRESPONDIENTE ACTA DE VERIFICACIÓN	102%	TRIMESTRAL
Propósito: VERIFICAR EL CORRECTO FUNCIONAMIENTO DE LAS SALAS, JUZGADOS Y DEMÁS ÓRGANOS JUDICIALES DEL TRIBUNAL SUPERIOR DE JUSTICIA DEL DISTRITO FEDERAL					
Componentes: LITIGANTES Y PÚBLICO EN GENERAL					
Actividades: PRACTICAR TRIMESTRALMENTE VISITAS DE INSPECCIÓN A LAS SALAS, JUZGADOS Y DEMÁS ÓRGANOS JUDICIALES DEL TRIBUNAL SUPERIOR DE JUSTICIA DEL DISTRITO FEDERAL		ADMINISTRAR Y VIGILAR LOS ÓRGANOS DEL TRIBUNAL SUPERIOR DE JUSTICIA DEL DISTRITO FEDERAL Y DEMÁS ÓRGANOS JUDICIALES			

018

PIME PROGRAMA INTEGRAL DE MANTENIMIENTO DE ESCUELAS

UNIDAD RESPONSABLE: 20 JO 00 CONSEJO DE LA JUDICATURA DEL DISTRITO FEDERAL								
PERÍODO: ENERO - JUNIO 2009								
NOMBRE DE LA ESCUELA	AVANCE DE LA OBRA (%)	PRESUPUESTO (Pesos con dos decimales)					AVANCE % 4/1=(5)	DESCRIPCIÓN DE LAS OBRAS
		ORIGINAL	PROGRAMADO MODIFICADO (1)	EJERCIDO (2)	PENDIENTE DE PAGO (3)	DEVENGADO 2+3=(4)		

NO APLICA

INFORME DE AVANCES Y RESULTADOS ENERO-JUNIO DE 2009 CONSEJO DE LA JUDICATURA DEL DISTRITO FEDERAL

DEFINITIVO

Durante el trimestre ***ENERO-JUNIO 2009,*** el Consejo de la Judicatura del Distrito Federal realizó acciones para dar cumplimiento a lo estipulado en los artículos 100 y 122 de la Constitución Política de los Estados Unidos Mexicanos, así como lo dispuesto en la Ley Orgánica del Tribunal Superior de Justicia del Distrito Federal, en lo que respecta a vigilar la correcta administración y disciplina del Tribunal Superior de Justicia de la Entidad, de los Juzgados y demás órganos judiciales; así como nombrar a Jueces de Primera Instancia y de Paz, fijar las normas para la formación y actualización de los servidores públicos judiciales y atender el desarrollo de la Carrera Judicial.

Para la operación y cumplimiento de las metas plasmadas en el Programa Operativo Anual, el Consejo de la Judicatura del Distrito Federal está integrado por: la Presidencia del Consejo, seis Consejerías, Visitaduría Judicial, Secretaría General, las Comisiones de Administración y Presupuesto y la de Disciplina Judicial, Coordinación Administrativa, Contraloría General, Asesoría de Enlace Legislativo y la Oficina de Información Pública, a través de las cuales coordina y aplica las funciones en los ámbitos de administración, vigilancia y disciplina judicial, que integran el quehacer de este Órgano Colegiado.

En ese orden de ideas, en el ámbito administrativo, el Pleno, la Comisión de Administración y Presupuesto (la cual está integrada por el Presidente del Consejo y dos Consejeros), la Coordinación Administrativa y la Contraloría General, en forma permanente vigilaron que se observaran las normas que rigen a los órganos judiciales y administrativos, así como a los servidores públicos del Tribunal y del Consejo; llevaron a cabo el control y vigilancia del proceso presupuestal, verificando el cumplimiento de los objetivos, metas, estrategias y programas aprobados en el Presupuesto de Egresos, de conformidad con lo establecido en el Código Financiero del Distrito Federal y demás normatividad aplicable en la materia.

En cuanto a la atribución de vigilancia, los Consejeros y la Visitaduría Judicial practicaron 616 visitas de inspección ordinarias, extraordinarias y específicas a las Salas y Juzgados del Tribunal Superior de Justicia del Distrito Federal, supervisando que los servidores públicos judiciales cumplan con las disposiciones legales y administrativas relacionadas con el servicio público que desempeñan, cuidando que los Magistrados y Jueces ejerzan su función con independencia e imparcialidad, emitiendo las correspondientes actas de verificación, destacando que se programó realizar 606.

En materia de disciplina, la Presidencia, los Consejeros, la Secretaría General y la Comisión de Disciplina Judicial, conocieron y resolvieron 1,390, quejas administrativas que se presentaron en contra de actos u omisiones en que presuntamente incurrieron los Magistrados, Jueces y demás servidores públicos de la administración de justicia local, instaurando procedimientos administrativos de queja y de oficio, imponiendo las sanciones que correspondieron, establecieron los procedimientos en contra de los servidores públicos de la administración de justicia por las faltas oficiales con motivo del desempeño de sus funciones, dictando los pronunciamientos de sentencia respectivas e imponiendo las sanciones correspondientes.

DEFINITIVO

CONSEJO DE LA JUDICATURA DEL DISTRITO FEDERAL

INFORMACIÓN FINANCIERA



AL 30 DE JUNIO DE 2009

DEFINITIVO

CONSEJO DE LA JUDICATURA DEL DISTRITO FEDERAL
COORDINACIÓN ADMINISTRATIVA
BALANCE GENERAL AL 30 DE JUNIO DE 2009

ACTIVO

ACTIVO CIRCULANTE			
· FONDO FIJO DE CAJA	75,000.00		
· BANCOS	20,847,998.15	(1)	
· DEUDORES DIVERSOS	26,997.45	(2)	
ALMACEN	959,947.16		
TOTAL ACTIVO CIRCULANTE	**21,909,942.76**		
ACTIVO FIJO			
MOBILIARIO	6,113,359.56		
EQUIPO DE ADMINISTRACIÓN	1,453,024.51		
EQUIPO EDUCATIVO Y RECREATIVO	431,647.44		
MAQUINARIA Y EQUIPO AGROPECUARIO	5,520.00		
EQUIPO Y APARATOS DE COMUNICACIÓN	95,653.18		
MAQUINARIA Y EQUIPO ELÉCTRICO	6,996.88		
BIENES INFORMÁTICOS	14,218,214.95		
MAQUINARIA Y EQUIPO DIVERSO	33,172.76		
VEHÍCULOS Y EQUIPO DESTINADO SERV. PÚBLICOS	641,425.00		
EQUIPO MÉDICO Y DE LABORATORIO	3,289.00		
INSTRUMENTAL MÉDICO Y DE LABORATORIO	1,780.40		
HERRAMIENTAS Y MAQUINARIAS	7,740.19		
EDIFICIOS Y LOCALES	2,200,000.00		
VEHÍCULOS Y EQUIPO DESTINADO SERV. ADMON.	961,367.00		
TOTAL ACTIVO FIJO	**26,173,190.87**		
TOTAL A C T I V O	**48,083,133.63**		

PASIVO

PASIVO			
· DESCUENTOS Y PERCEPCIONES A FAVOR DE TERCEROS	2,350,958.14	(3)	
· ACREEDORES DIVERSOS	21,823.94	(4)	
TOTAL P A S I V O	**2,372,782.08**		

CAPITAL

HACIENDA PÚBLICA			
PATRIMONIO	7,203,989.00		
RESULTADOS DE EJERCICIOS ANTERIORES	20,621,161.04		
RESULTADO DEL EJERCICIO NETO	17,885,201.51		
TOTAL HACIENDA PÚBLICA	**45,710,351.55**	(5)	
TOTAL CAPITAL	**45,710,351.55**		
TOTAL PASIVO Y CAPITAL	**48,083,133.63**		

CUENTAS DE ORDEN

PRESUPUESTO AUTORIZADO		150,969,644.14
PRESUPUESTO EJERCIDO	59,742,701.30	
PRESUPUESTO POR EJERCER	91,226,942.84	

ELABORÓ:

C.P. ARACELI ARANDA PÉREZ
TÉCNICO ESPECIALISTA

VO.BO.

C.P. ISMAEL IBARRECHE RIVAS
SUBDIRECTOR DE RECURSOS FINANCIEROS

AUTORIZÓ:

C.P. JAVIER HARO DE ALBA
COORDINADOR ADMINISTRATIVO

· Nota a los estados Financieros

( ) Número de Anexo

DEFINITIVO

CONSEJO DE LA JUDICATURA DEL DISTRITO FEDERAL
COORDINACIÓN ADMINISTRATIVA
ESTADO DE INGRESOS Y EGRESOS AL 30 DE JUNIO DE 2009

INGRESOS			**$ 78,282,770.74**
INGRESOS PRESUPUESTALES	$	77,133,225.71	
OTROS INGRESOS (1)		26,102.04	
INGRESOS NO PRESUPUESTADOS		304,574.14	
RENDIMIENTOS FINANCIEROS		818,868.85	
MENOS:			
EGRESOS			**$ 60,122,671.98**
SERVICIOS PERSONALES	$	57,425,882.52	
MATERIALES Y SUMINISTROS		1,016,861.73	
SERVICIOS GENERALES		1,679,927.73	
RESULTADO DEL EJERCICIO			**$ 18,160,098.76**
MENOS:			
PERDIDA EN VENTA DE EQUIPO DE TRANSPORTE			**$ 274,897.25**
RESULTADO NETO DEL EJERCICIO			**$ 17,885,201.51**

ELABORÓ:

C.P. ARACELI ARANDA PÉREZ
TÉCNICO ESPECIALISTA

VO.BO.

C.P. ISMAEL IBARRECHE RIVAS
SUBDIRECTOR DE RECURSOS FINANCIEROS

AUTORIZÓ:

C.P. JAVIER HARO DE ALBA
COORDINADOR ADMINISTRATIVO

(1) VENTA DE COPIAS Y BASES DE LICITACIÓN
(2) PROGRAMA DE COMPENSACIÓN DE VEHÍCULO PARTICULAR EN EL SESRVICIO PÚBLICO PARA CONSEJEROS DEL CJDF.

CONSEJO DE LA JUDICATURA DEL DISTRITO FEDERAL
COORDINACIÓN ADMINISTRATIVA

NOTAS A LOS ESTADOS FINANCIEROS
AL 30 DE JUNIO DE 2009

BALANCE GENERAL.

1.- FONDO FIJO DE CAJA. **$ 75,000.00**

SU SALDO REPRESENTA EL IMPORTE DEL FONDO REVOLVENTE DEL CONSEJO DE LA JUDICATURA DEL DISTRITO FEDERAL DE LOS CUALES $ 60,000.00 ESTAN DESTINADOS A GASTOS URGENTES DE POCA CUANTÍA DE ESTE ÓRGANO COLEGIADO Y $ 15,000.00 PARA GASTOS MENORES DE LA CASA DE TEHUIXTLA, MORELOS .

- BANCOS **$ 20,847,998.15**

SU SALDO REPRESENTA LOS RECURSOS MINISTRADOS POR LA SECRETARÍA DE FINANZAS DEL PRESUPUESTO AUTORIZADO POR LA ASAMBLEA LEGISLATIVA DEL DISTRITO FEDERAL EN EL EJERCICIO FISCAL 2009, NO EJERCIDOS AL 30 DE JUNIO, ASÍ COMO LAS ECONOMÍAS DE LOS EJERCICIOS ANTERIORES Y RENDIMIENTOS BANCARIOS. SU INTEGRACIÓN POR NÚMERO DE CUENTA E INSTITUCIÓN BANCARIA SE MUESTRA EN EL **ANEXO 1.**

- DEUDORES DIVERSOS **$ 26,997.45**

EL SALDO QUE SE REFLEJA EN ESTA CUENTA DERIVA DE GASTOS POR COMPROBAR. **ANEXO 2.**

- ALMACEN **$ 959,947.16**

EL SALDO CORRESPONDE A LAS EXISTENCIAS EN ALMACEN DE BIENES INVENTARIABLES.

- ACTIVO FIJO **$ 26,173,190.87**

EL IMPORTE DE ESTE RUBRO CORRESPONDE A LOS BIENES DE CAPITAL PROPIEDAD DEL CONSEJO DE LA JUDICATURA DEL DISTRITO FEDERAL.

CONSEJO DE LA JUDICATURA DEL DISTRITO FEDERAL
COORDINACIÓN ADMINISTRATIVA

NOTAS A LOS ESTADOS FINANCIEROS
AL 30 DE JUNIO DEL 2009

- DESCUENTOS Y PERCEPCIONES A FAVOR DE TERCEROS **$ 2,350,958.14**

EL MONTO QUE SE REFLEJA EN ESTA CUENTA CORRESPONDE A LAS RETENCIONES EFECTUADAS A LOS SERVIDORES PÚBLICOS ATRAVÉS DE LAS NÓMINAS DE SUELDO, QUE ESTAN PENDIENTE DE PAGO . **ANEXO 3**

-ACREEDORES DIVERSOS **$ 21,823.94**

EL MONTO QUE SE REFLEJA EN ESTA CUENTA ES POR LA PARTE PROPORCIONAL DE AGUINALDO

DEL EJERCICIO 2008. **ANEXO 4**

- HACIENDA PÚBLICA **$ 45,710,351.55**

SU SALDO ESTA INTEGRADO POR EL PATRIMONIO DEL CONSEJO DE LA JUDICATURA DEL DISTRITO FEDERAL, ASÍ COMO LOS RESULTADOS DE EJERCICIOS ANTERIORES Y EL CORRESPONDIENTE AL 30 DE JUNIO 2009. **ANEXO 5.**

CONSEJO DE LA JUDICATURA DEL DISTRITO FEDERAL
COORDINACIÓN ADMINISTRATIVA

ANEXO 1
B A N C O S
AL 30 DE JUNIO DE 2009

SCOTIABANK INVERLAT S.A. 789894-0	$ 20,707,816.48
SCOTIABANK INVERLAT S.A. 51034-95	137,776.65
BBVA BANCOMER, S.A. 0447555458	2,405.02
TOTAL	**$ 20,847,998.15**

DEFINITIVO

CONSEJO DE LA JUDICATURA DEL DISTRITO FEDERAL
COORDINACIÓN ADMINISTRATIVA

ANEXO 2
DEUDORES DIVERSOS
AL 30 DE JUNIO DE 2009

LIC. EFREN DIAZ CASTELLANOS	$	914.00 *
RICARDO RAMIREZ BECERRA		1,828.00 *
MTRO. PEDRO MORENO RAMÍREZ		2,228.00 *
FUNDACIÓN JUSTICIA Y GENERO		13,400.00 *
CIA. PERIODÍSTICA NACIONAL, S.A. DE C.V.		6,627.45
PRESTACIONES UNIVERSALES, S.A. DE C.V.		2,000.00
TOTAL	**$**	**26,997.45**

* LA COMPROBACION DE GASTO SERA CUBIERTA EN EL MES DE JULIO

CONSEJO DE LA JUDICATURA DEL DISTRITO FEDERAL
COORDINACIÓN ADMINISTRATIVA

ANEXO 3
DESCUENTOS Y PERCEPCIONES A FAVOR DE TERCEROS
AL 30 DE JUNIO DE 2009

IMPUESTOS SOBRE LA RENTA SOBRE SUELDOS	$ 1,559,733.51
CUOTAS DE LOS TRABAJADORES POR SEGURO DE VIDA COLECTIVO	6,377.20
CUOTAS DE LOS TRABAJADORES POR SEGURO DE VIDA INDIVIDUAL	36,236.54
CUOTAS DE LOS TRABAJADORES POR SEGURO DE AUTOS	3,228.01
CUOTAS DE LOS TRABAJADORES PARA EL FONDO DE AHORRO CAPITALIZABLE	16,074.38
2% SOBRE NÓMINA	166,347.53
SEGURO DE GASTOS MÉDICOS MAYORES	42,320.01
SEGUROS AXA, S.A. DE C.V.	8,508.84
FIDEICOMISO PARA EL RETIRO	4,236.68
CUOTAS DE LOS TRABAJADORES POR PRESTAMO A CORTO PLAZO	18,194.48
CUOTAS DE LOS TRABAJADORES POR PRESTAMO COMPLEMENTARIO	41,984.05
FOVISSSTE CRECIENTE	116,462.82
RETENCIÓN ISSSTE CUOTAS DE LOS TRABAJADORES DEL 4.50%	65,976.15
RETENCIÓN ISSSTE CUOTAS DE LOS TRABAJADORES DEL 4.550%	265,277.94
TOTAL	**$ 2,350,958.14**

NOTA: LOS PAGOS SERÁN CUBIERTOS EN JULIO 2009

DEFINITIVO

CONSEJO DE LA JUDICATURA DEL DISTRITO FEDERAL
COORDINACIÓN ADMINISTRATIVA

ANEXO 4
ACREEDORES DIVERSOS
AL 30 DE JUNIO DE 2009

JUAN JOSÉ CASTILLO MOTA	$ 5,519.56	(1)
LUIS MIGUEL GARCIA GARCIA	16,304.38	(1)
TOTAL	**$ 21,823.94**	

(1) EMPLEADOS QUE CAUSARON BAJA, POR CONCEPTO DE PARTE PROPORCIONAL DE AGUINALDO CORRESPONDIENTE AL EJERCICIO 2008, A LA FECHA NO SE A LOCALIZADO EN SU DOMICILIO.

CONSEJO DE LA JUDICATURA DEL DISTRITO FEDERAL
COORDINACIÓN ADMINISTRATIVA

ANEXO 5
PATRIMONIALES
AL 30 DE JUNIO DE 2009

PATRIMONIO	$ 7,203,989.00
PATRIMONIALES	**7,203,989.00**
RESULTADO DE EJERCICIOS ANTERIORES	20,621,161.04
RESULTADO DEL EJERCICIO	17,885,201.51
	38,506,362.55
TOTAL HACIENDA PÚBLICA	**$ 45,710,351.55**

DEFINITIVO

CONSEJO DE LA JUDICATURA DEL DISTRITO FEDERAL
COORDINACIÓN ADMINISTRATIVA
BALANCE GENERAL AL 31 DE MAYO 2009

A C T I V O

ACTIVO CIRCULANTE			
· FONDO FIJO DE CAJA	75,000.00		
· BANCOS	19,579,188.37	(1)	
· DEUDORES DIVERSOS	18,770.00	(2)	
ALMACEN	1,143,271.51		
TOTAL ACTIVO CIRCULANTE	**20,816,229.88**		
ACTIVO FIJO			
MOBILIARIO	6,113,359.56		
EQUIPO DE ADMINISTRACIÓN	1,453,024.51		
EQUIPO EDUCATIVO Y RECREATIVO	431,647.44		
MAQUINARIA Y EQUIPO AGROPECUARIO	5,520.00		
EQUIPO Y APARATOS DE COMUNICACIÓN	95,653.18		
MAQUINARIA Y EQUIPO ELÉCTRICO	6,996.88		
BIENES INFORMÁTICOS	14,218,214.95		
MAQUINARIA Y EQUIPO DIVERSO	33,172.76		
VEHÍCULOS Y EQUIPO DESTINADO SERV. PÚBLIC	641,425.00		
EQUIPO MÉDICO Y DE LABORATORIO	3,289.00		
INSTRUMENTAL MÉDICO Y DE LABORATORIO	1,780.40		
HERRAMIENTAS Y MAQUINARIAS	7,740.19		
EDIFICIOS Y LOCALES	2,200,000.00		
VEHÍCULOS Y EQUIPO DESTINADO SERV. ADMOI	961,367.00		
TOTAL ACTIVO FIJO	**26,173,190.87**		
TOTAL A C T I V O	**46,989,420.75**		

P A S I V O

PASIVO			
· DESCUENTOS Y PERCEPCIONES A FAVOR DE	2,474,720.84	(3)	
· TERCEROS			
. PROVEEDORES	392,540.00	(4)	
TOTAL P A S I V O	**2,867,260.84**		

C A P I T A L

HACIENDA PÚBLICA		
PATRIMONIO	7,203,989.00	
RESULTADOS DE EJERCICIOS ANTERIORES	20,671,795.88	
RESULTADO DEL EJERCICIO NETO	16,246,375.03	
TOTAL HACIENDA PÚBLICA	**44,122,159.91**	(5)
TOTAL CAPITAL	**44,122,159.91**	
TOTAL PASIVO Y CAPITAL	**46,989,420.75**	

CUENTAS DE ORDEN

PRESUPUESTO AUTORIZADO		150,919,009.30
PRESUPUESTO EJERCIDO	49,449,890.60	
PRESUPUESTO POR EJERCER	101,469,118.70	

ELABORÓ:

C.P. ARACELI ARANDA PÉREZ
TÉCNICO ESPECIALISTA

VO.BO.

C.P. ISMAEL IBARRECHE RIVAS
SUBDIRECTOR DE RECURSOS FINANCIEROS

AUTORIZÓ:

C.P. JAVIER HARO DE ALBA
COORDINADOR ADMINISTRATIVO

· Nota a los estados Financieros

) Número de Anexo

DEFINITIVO

CONSEJO DE LA JUDICATURA DEL DISTRITO FEDERAL
COORDINACIÓN ADMINISTRATIVA
ESTADO DE INGRESOS Y EGRESOS AL 31 DE MAYO 2009

INGRESOS			**$ 66,167,809.19**
INGRESOS PRESUPUESTALES	$	65,171,371.34	
OTROS INGRESOS (1)		20,588.53	
INGRESOS NO PRESUPUESTADOS		253,939.30	
RENDIMIENTOS FINANCIEROS		721,910.02	
MENOS:			
EGRESOS			**$ 49,646,536.91**
SERVICIOS PERSONALES	$	47,511,197.02	
MATERIALES Y SUMINISTROS		794,002.55	
SERVICIOS GENERALES		1,341,337.34	
RESULTADO DEL EJERCICIO			**$ 16,521,272.28**
MENOS:			
PERDIDA EN VENTA DE EQUIPO DE TRANSPORTE			**$ 274,897.25**
RESULTADO NETO DEL EJERCICIO			**$ 16,246,375.03**

ELABORÓ:

C.P. ARACELI ARANDA PÉREZ
TÉCNICO ESPECIALISTA

VO.BO.

C.P. ISMAEL IBARRECHE RIVAS
SUBDIRECTOR DE RECURSOS FINANCIEROS

AUTORIZÓ:

C.P. JAVIER HARO DE ALBA
COORDINADOR ADMINISTRATIVO

(1) VENTA DE COPIAS Y BASES DE LICITACIÓN
(2) PROGRAMA DE COMPENSACIÓN DE VEHÍCULO PARTICULAR EN EL SESRVICIO PÚBLICO PARA CONSEJEROS DEL CJDF.

DEFINITIVO

CONSEJO DE LA JUDICATURA DEL DISTRITO FEDERAL
COORDINACIÓN ADMINISTRATIVA

NOTAS A LOS ESTADOS FINANCIEROS
AL 31 DE MAYO DEL 2009

BALANCE GENERAL.

1.- FONDO FIJO DE CAJA. $ 75,000.00

SU SALDO REPRESENTA EL IMPORTE DEL FONDO REVOLVENTE DEL CONSEJO DE LA JUDICATURA DEL DISTRITO FEDERAL DE LOS CUALES $ 60,000.00 ESTAN DESTINADOS A GASTOS URGENTES DE POCA CUANTÍA DE ESTE ÓRGANO COLEGIADO Y $ 15,000.00 PARA GASTOS MENORES DE LA CASA DE TEHUIXTLA, MORELOS .

- BANCOS $ 19,579,188.37

SU SALDO REPRESENTA LOS RECURSOS MINISTRADOS POR LA SECRETARÍA DE FINANZAS DEL PRESUPUESTO AUTORIZADO POR LA ASAMBLEA LEGISLATIVA DEL DISTRITO FEDERAL EN EL EJERCICIO FISCAL 2009, NO EJERCIDOS AL 31 DE MAYO, ASÍ COMO LAS ECONOMÍAS DE LOS EJERCICIOS ANTERIORES Y RENDIMIENTOS BANCARIOS. SU INTEGRACIÓN POR NÚMERO DE CUENTA E INSTITUCIÓN BANCARIA SE MUESTRA EN EL **ANEXO 1.**

- DEUDORES DIVERSOS $ 18,770.00

EL SALDO QUE SE REFLEJA EN ESTA CUENTA DERIVA DE GASTOS POR COMPROBAR . **ANEXO 2.**

- ALMACEN $ 1,143,271.51

EL SALDO CORRESPONDE A LAS EXISTENCIAS EN ALMACEN DE BIENES INVENTARIABLES.

- ACTIVO FIJO $ 26,173,190.87

EL IMPORTE DE ESTE RUBRO CORRESPONDE A LOS BIENES DE CAPITAL PROPIEDAD DEL CONSEJO DE LA JUDICATURA DEL DISTRITO FEDERAL.

CONSEJO DE LA JUDICATURA DEL DISTRITO FEDERAL
COORDINACIÓN ADMINISTRATIVA

NOTAS A LOS ESTADOS FINANCIEROS
AL 31 DE MAYO DEL 2009

- *DESCUENTOS Y PERCEPCIONES A FAVOR DE TERCEROS*	$	2,474,720.84

EL MONTO QUE SE REFLEJA EN ESTA CUENTA CORRESPONDE A LAS RETENCIONES EFECTUADAS A LOS SERVIDORES PÚBLICOS ATRAVÉS DE LAS NÓMINAS DE SUELDO, QUE ESTAN PENDIENTE DE PAGO . **ANEXO 3**

-PROVEEDORES	$	392,540.00

EL MONTO QUE SE REFLEJA EN ESTA CUENTA SERÁN PAGADOS EN EL MES DE JUNIO DE 2009. **ANEXO 4**

- HACIENDA PÚBLICA	$	44,122,159.91

SU SALDO ESTA INTEGRADO POR EL PATRIMONIO DEL CONSEJO DE LA JUDICATURA DEL DISTRITO FEDERAL, ASÍ COMO LOS RESULTADOS DE EJERCICIOS ANTERIORES Y EL CORRESPONDIENTE AL 31 DE MAYO 2009. **ANEXO 5.**

DEFINITIVO

CONSEJO DE LA JUDICATURA DEL DISTRITO FEDERAL
COORDINACIÓN ADMINISTRATIVA

ANEXO 1
B A N C O S
AL 31 DE MAYO DEL 2009

SCOTIABANK INVERLAT S.A. 789894-0	$	19,388,420.64
SCOTIABANK INVERLAT S.A. 76286-5		60,912.22
SCOTIABANK INVERLAT S.A. 51034-95		127,450.49
BBVA BANCOMER, S.A. 0447555458		2,405.02
TOTAL	**$**	**19,579,188.37**

CONSEJO DE LA JUDICATURA DEL DISTRITO FEDERAL
COORDINACIÓN ADMINISTRATIVA

ANEXO 2
DEUDORES
AL 31 DE MAYO DEL 2009

LIC. EFREN DIAZ CASTELLANOS	$	914.00	*
RICARDO RAMIREZ BECERRA	$	2,228.00	*
LORENZO GARCIA FANDIÑO	$	2,228.00	*
FUNDACIÓN JUSTICIA Y GENERO	$	13,400.00	*
TOTAL	**$**	**18,770.00**	

* LA COMPROBACIÓN DE GASTO SERA CUBIERTA EN EL MES DE JUNIO

DEFINITIVO

CONSEJO DE LA JUDICATURA DEL DISTRITO FEDERAL
COORDINACIÓN ADMINISTRATIVA

ANEXO 3
DESCUENTOS Y PERCEPCIONES A FAVOR DE TERCEROS
AL 31 DE MAYO DEL 2009

IMPUESTOS SOBRE LA RENTA SOBRE SUELDOS	$	1,548,279.62
CUOTAS DE LOS TRABAJADORES POR SEGURO DE VIDA COLECTIVO		6,366.50
CUOTAS DE LOS TRABAJADORES POR SEGURO DE VIDA INDIVIDUAL		34,271.42
CUOTAS DE LOS TRABAJADORES POR SEGURO DE AUTOS		3,228.01
CUOTAS DE LOS TRABAJADORES PARA EL FONDO DE AHORRO CAPITALIZABLE		16,316.10
2% SOBRE NÓMINA		165,722.43
SEGURO DE SEPARACIÓN		266,835.76
SEGURO DE GASTOS MÉDICOS MAYORES		42,570.21
SEGUROS AXA, S.A. DE C.V.		8,538.61
FIDEICOMISO PARA EL RETIRO		4,236.68
CUOTAS DE LOS TRABAJADORES POR PRESTAMO A CORTO PLAZO		21,029.55
CUOTAS DE LOS TRABAJADORES POR PRESTAMO COMPLEMENTARIO		42,073.72
FOVISSSTE CRECIENTE		117,309.71
RETENCIÓN ISSSTE CUOTAS DE LOS TRABAJADORES DEL 4.50%		65,355.47
RETENCIÓN ISSSTE CUOTAS DE LOS TRABAJADORES DEL 4.550%		132,587.05
TOTAL	**$**	**2,474,720.84**

NOTA: LOS PAGOS SERÁN CUBIERTOS EN JUNIO 2009

DEFINITIVO

CONSEJO DE LA JUDICATURA DEL DISTRITO FEDERAL

COORDINACIÓN ADMINISTRATIVA

ANEXO 4
PROVEEDORES
AL 31 DE MAYO DEL 2009

MAPARSA, S.A. DE C.V. F-0768	392,540.00
TOTAL	**$ 392,540.00**

PAGO EFECTUADOS EN EL MES DE JUNIO 2009

DEFINITIVO

CONSEJO DE LA JUDICATURA DEL DISTRITO FEDERAL
COORDINACIÓN ADMINISTRATIVA

ANEXO 5
PATRIMONIALES
AL 31 DE MAYO DEL 2009

PATRIMONIO	$	7,203,989.00
PATRIMONIALES		**7,203,989.00**
RESULTADO DEL EJERCICIOS ANTERIORES		20,671,795.88
RESULTADO DEL EJERCICIO		16,246,375.03
		36,918,170.91
TOTAL HACIENDA PÚBLICA	**$**	**44,122,159.91**

DEFINITIVO

CONSEJO DE LA JUDICATURA DEL DISTRITO FEDERAL
COORDINACIÓN ADMINISTRATIVA
BALANCE GENERAL AL 30 DE ABRIL 2009

A C T I V O

ACTIVO CIRCULANTE			
· FONDO FIJO DE CAJA	75,000.00		
· BANCOS	18,750,188.42	(1)	
· ALMACEN	1,226,560.70		
TOTAL ACTIVO CIRCULANTE	**20,051,749.12**		
ACTIVO FIJO			
MOBILIARIO	6,113,359.56		
EQUIPO DE ADMINISTRACIÓN	1,453,024.51		
EQUIPO EDUCATIVO Y RECREATIVO	431,647.44		
MAQUINARIA Y EQUIPO AGROPECUARIO	5,520.00		
EQUIPO Y APARATOS DE COMUNICACIÓN	95,653.18		
MAQUINARIA Y EQUIPO ELÉCTRICO	6,996.88		
BIENES INFORMÁTICOS	14,218,214.95		
MAQUINARIA Y EQUIPO DIVERSO	33,172.76		
VEHÍCULOS Y EQUIPO DESTINADO SERV. PÚBLICOS	641,425.00		
EQUIPO MÉDICO Y DE LABORATORIO	3,289.00		
INSTRUMENTAL MÉDICO Y DE LABORATORIO	1,780.40		
HERRAMIENTAS Y MAQUINARIAS	7,740.19		
EDIFICIOS Y LOCALES	2,200,000.00		
VEHÍCULOS Y EQUIPO DESTINADO SERV. ADMON.	961,367.00		
TOTAL ACTIVO FIJO	**26,173,190.87**		
TOTAL A C T I V O	**46,224,939.99**		

P A S I V O

PASIVO			
· DESCUENTOS Y PERCEPCIONES A FAVOR DE TERCEROS	2,938,505.13	(2)	
· PROVEEDORES	100,801.04	(3)	
TOTAL P A S I V O	**3,039,306.17**		

C A P I T A L

HACIENDA PÚBLICA		
PATRIMONIO	7,203,989.00	
RESULTADOS DE EJERCICIOS ANTERIORES	20,722,482.28	
RESULTADO DEL EJERCICIO NETO	15,259,162.54	
TOTAL HACIENDA PÚBLICA	**43,185,633.82**	(4)
TOTAL CAPITAL	**43,185,633.82**	
TOTAL PASIVO Y CAPITAL	**46,224,939.99**	

CUENTAS DE ORDEN

PRESUPUESTO AUTORIZADO		166,968,322.90
PRESUPUESTO EJERCIDO	38,388,177.24	
PRESUPUESTO POR EJERCER	128,580,145.66	

ELABORÓ:

C.P. ARACELI ARANDA PÉREZ
TÉCNICO ESPECIALISTA

REVISÓ:

C.P. ISMAEL IBARRECHE RIVAS
SUBDIRECTOR DE RECURSOS FINANCIEROS

V.O.BO.

LIC. AGUSTÍN MEDINA ORTÍZ
DIRECTOR DE ADMINISTRACIÓN

PLP

AUTORIZÓ:

C.P. JAVIER HARO DE ALBA
COORDINADOR ADMINISTRATIVO

FECHA DE ELABORACIÓN: 11/JUNIO/2009

Nota a los estados Financieros

Número de Anexo

040

PLP = Por Licencia Por Jubilación

DEFINITIVO

CONSEJO DE LA JUDICATURA DEL DISTRITO FEDERAL
COORDINACIÓN ADMINISTRATIVA
ESTADO DE INGRESOS Y EGRESOS AL 30 DE ABRIL 2009

INGRESOS			**$ 54,035,594.12**
INGRESOS PRESUPUESTALES	$	53,203,803.28	
OTROS INGRESOS (1)	$	7,691.98	
INGRESOS NO PRESUPUESTADOS	$	203,252.90	
RENDIMIENTOS FINANCIEROS	$	620,845.96	
MENOS:			
EGRESOS			**$ 38,501,534.33**
SERVICIOS PERSONALES	$	37,270,411.90	
MATERIALES Y SUMINISTROS	$	577,003.68	
SERVICIOS GENERALES	$	654,118.75	
RESULTADO DEL EJERCICIO			**$ 15,534,059.79**
MENOS:			
PERDIDA EN VENTA DE EQUIPO DE TRANSPORTE			**$ 274,897.25**
RESULTADO NETO DEL EJERCICIO			**$ 15,259,162.54**

ELABORÓ:

C.P. ARACELI ARANDA PÉREZ
TÉCNICO ESPECIALISTA

REVISÓ:

C.P. ISMAEL IBARRA CHÁVEZ
SUBDIRECTOR DE RECURSOS FINANCIEROS

VO.BO.

LIC. AGUSTÍN D. MEDINA ORTÍZ
DIRECTOR DE ADMINISTRACIÓN

PLP

AUTORIZÓ:

C.P. JAVIER HARO DE ALBA
COORDINADOR ADMINISTRATIVO

FECHA DE ELABORACIÓN: 11/JUNIO/200

(1) VENTA DE COPIAS Y BASES DE LICITACIÓN
(2) PROGRAMA DE COMPENSACIÓN DE VEHÍCULO PARTICULAR EN EL SESRVICIO PÚBLICO PARA CONSEJEROS DEL CJDF.

DEFINITIVO

CONSEJO DE LA JUDICATURA DEL DISTRITO FEDERAL
COORDINACIÓN ADMINISTRATIVA

NOTAS A LOS ESTADOS FINANCIEROS
AL 30 DE ABRIL DEL 2009

BALANCE GENERAL.

1.- FONDO FIJO DE CAJA.	$	75,000.00

SU SALDO REPRESENTA EL IMPORTE DEL FONDO REVOLVENTE DEL CONSEJO DE LA JUDICATURA DEL DISTRITO FEDERAL DE LOS CUALES $ 60,000.00 ESTAN DESTINADOS A GASTOS URGENTES DE POCA CUANTÍA DE ESTE ÓRGANO COLEGIADO Y $ 15,000.00 PARA GASTOS MENORES DE LA CASA DE TEHUIXTLA, MORELOS .

- BANCOS	$	18,750,188.42

SU SALDO REPRESENTA LOS RECURSOS MINISTRADOS POR LA SECRETARÍA DE FINANZAS DEL PRESUPUESTO AUTORIZADO POR LA ASAMBLEA LEGISLATIVA DEL DISTRITO FEDERAL EN EL EJERCICIO FISCAL 2009, NO EJERCIDOS AL 30 DE ABRIL, ASÍ COMO LAS ECONOMÍAS DE LOS EJERCICIOS ANTERIORES Y RENDIMIENTOS BANCARIOS. SU INTEGRACIÓN POR NÚMERO DE CUENTA E INSTITUCIÓN BANCARIA SE MUESTRA EN EL **ANEXO 1.**

- ALMACEN	$	1,226,560.70

EL SALDO CORRESPONDE A LAS EXISTENCIAS EN ALMACEN DE BIENES INVENTARIABLES.

- ACTIVO FIJO	$	26,173,190.87

EL IMPORTE DE ESTE RUBRO CORRESPONDE A LOS BIENES DE CAPITAL PROPIEDAD DEL CONSEJO DE LA JUDICATURA DEL DISTRITO FEDERAL.

CONSEJO DE LA JUDICATURA DEL DISTRITO FEDERAL
COORDINACIÓN ADMINISTRATIVA

NOTAS A LOS ESTADOS FINANCIEROS
AL 30 DE ABRIL DEL 2009

- *DESCUENTOS Y PERCEPCIONES A FAVOR DE TERCEROS*	$	2,938,505.13

EL MONTO QUE SE REFLEJA EN ESTA CUENTA CORRESPONDE A LAS RETENCIONES EFECTUADAS A LOS SERVIDORES PÚBLICOS ATRAVÉS DE LAS NÓMINAS DE SUELDO, QUE ESTAN PENDIENTE DE PAGO . **ANEXO 2**

-PROVEEDORES	$	100,801.04

EL MONTO QUE SE REFLEJA EN ESTA CUENTA SERÁN PAGADOS EN EL MES DE MAYO DE 2009. **ANEXO 3**

- HACIENDA PÚBLICA	$	43,185,633.82

SU SALDO ESTA INTEGRADO POR EL PATRIMONIO DEL CONSEJO DE LA JUDICATURA DEL DISTRITO FEDERAL, ASÍ COMO LOS RESULTADOS DE EJERCICIOS ANTERIORES Y EL CORRESPONDIENTE AL 30 DE ABRIL 2009. **ANEXO 4.**

DEFINITIVO

CONSEJO DE LA JUDICATURA DEL DISTRITO FEDERAL
COORDINACIÓN ADMINISTRATIVA

ANEXO 1
B A N C O S
AL 30 DE ABRIL DEL 2009

SCOTIABANK INVERLAT S.A. 789894-0	$	18,575,119.58
SCOTIABANK INVERLAT S.A. 76286-5		52,287.61
SCOTIABANK INVERLAT S.A. 51034-95		122,318.71
BBVA BANCOMER, S.A. 0447555458		462.52
TOTAL	**$**	**18,750,188.42**

DEFINITIVO

CONSEJO DE LA JUDICATURA DEL DISTRITO FEDERAL
COORDINACIÓN ADMINISTRATIVA

ANEXO 2
DESCUENTOS Y PERCEPCIONES A FAVOR DE TERCEROS
AL 30 DE ABRIL DEL 2009

IMPUESTOS SOBRE LA RENTA SOBRE SUELDOS	$	1,747,349.94
CUOTAS DE LOS TRABAJADORES POR SEGURO DE VIDA COLECTIVO		6,430.70
CUOTAS DE LOS TRABAJADORES POR SEGURO DE VIDA INDIVIDUAL		35,075.02
CUOTAS DE LOS TRABAJADORES POR SEGURO DE AUTOS		1,962.55
CUOTAS DE LOS TRABAJADORES PARA EL FONDO DE AHORRO CAPITALIZABLE		16,678.68
2% SOBRE NÓMINA		185,617.59
SEGURO DE SEPARACIÓN		323,010.71
SEGURO DE GASTOS MÉDICOS MAYORES		42,570.21
SEGUROS AXA, S.A. DE C.V.		8,315.45
FIDEICOMISO PARA EL RETIRO		4,012.67
CUOTAS DE LOS TRABAJADORES POR PRESTAMO A CORTO PLAZO		19,796.45
CUOTAS DE LOS TRABAJADORES POR PRESTAMO COMPLEMENTARIO		42,321.84
FOVISSSTE CRECIENTE		143,821.39
RETENCIÓN ISSSTE CUOTAS DE LOS TRABAJADORES DEL 4.50%		86,504.99
RETENCIÓN ISSSTE CUOTAS DE LOS TRABAJADORES DEL 4.550%		275,036.94
TOTAL	**$**	**2,938,505.13**

NOTA: LOS PAGOS SERÁN CUBIERTOS EN MAYO 2009

DEFINITIVO

CONSEJO DE LA JUDICATURA DEL DISTRITO FEDERAL
COORDINACIÓN ADMINISTRATIVA

ANEXO 3
PROVEEDORES
AL 30 DE ABRIL DEL 2009

MAPARSA, S.A. DE C.V. F-0752	26,634.00
XEROX MEXICANA, S.A. DE C.V. F-00195487	26,949.16
XEROX MEXICANA, S.A. DE C.V. F-00195488	26,506.84
XEROX MEXICANA, S.A. DE C.V. F-00195489	20,711.04
TOTAL	**$ 100,801.04**

PAGO EFECTUADOS EN MAYO 2009

FC

DEFINITIVO

CONSEJO DE LA JUDICATURA DEL DISTRITO FEDERAL
COORDINACIÓN ADMINISTRATIVA

ANEXO 4
PATRIMONIALES
AL 30 DE ABRIL DEL 2009

PATRIMONIO	$	7,203,989.00
PATRIMONIALES		**7,203,989.00**
RESULTADO DEL EJERCICIOS ANTERIORES		20,722,482.28
RESULTADO DEL EJERCICIO		15,259,162.54
		35,981,644.82
TOTAL HACIENDA PÚBLICA	**$**	**43,185,633.82**

EPCG EXPLICACIÓN A LA EVOLUCIÓN PRESUPUESTAL POR CAPÍTULO DE GASTO

UNIDAD RESPONSABLE: 22 A0 00 JUNTA LOCAL DE CONCILIACIÓN Y ARBITRAJE DEL DISTRITO FEDERAL

PERÍODO: ENERO - JUNIO 2009

R [1/]	CAPÍTULO	PRESUPUESTO (Pesos con dos decimales)					A) EXPLICAR LAS VARIACIONES DEL PRESUPUESTO DEVENGADO RESPECTO DEL PROGRAMADO MODIFICADO AL PERIODO. B) SEÑALAR LOS CONCEPTOS DE GASTO REGISTRADOS COMO PENDIENTE DE PAGO Y EXPLICAR LAS CAUSAS QUE LO ORIGINARON
		PROGRAMADO MODIFICADO (1)	EJERCIDO (2)	PENDIENTE DE PAGO (3)	DEVENGADO 2+3=(4)	VAR. 4-1=(5)	
02	1000	121,991,165.20	112,777,768.35	-	112,777,768.35	- 9,213,396.85	A) **Situación:** La variación corresponde principalmente a los recursos que se tienen reservados para el pago de los vales de vestuario del personal de base, así como para la aplicación del incremento salarial de los auxiliares jurídicos que laboran este Tribunal, mismos que serán aplicados en el mes de julio. **Causas de la situación:** No aplica. **Insumos que se dejaron de adquirir (cuantificar):** Ninguno. **Acciones, proyectos o programas públicos que dejaron de realizar (cuantificar):** Ninguno. **Localización geográfica de las acciones proyectos o programas públicos:** Oficinas de la Junta Local. **Efecto de la no realización de acciones:** No se dejaron de realizar acciones. **Población afectada :** Ninguna. **Impacto en los objetivos institucionales:** Ninguno. B) **(11)** **Bienes, obras o servicios aún no pagados (cuantificar):** No aplicable. **Causas por las cuales no se cubrió su pago:** No aplicable. **Acciones, proyectos o programas públicos realizados con los insumos no pagados:** No aplicable **Localización geográfica de las acciones , proyectos o programas públicos:** No aplicable. Durante el periodo de enero a junio, no se tienen gastos registrados como pendientes de pago.
02	2000	2,417,841.62	1,890,993.95	-	1,890,993.95	- 526,847.67	A) **Situación:** La variación deriva en el desfase del pago por la compra de insumos como son: la compra de papelería, la adquisición de material eléctrico y el pago por el combustible del equipo de transporte de esta Junta Local. **Causas de la situación:** Los proveedores no han realizado las gestiones pertinentes para el trámite de pago. **Insumos que se dejaron de adquirir (cuantificar):** Ninguno. **Acciones, proyectos o programas públicos que dejaron de realizar (cuantificar):** Ninguno. **Localización geográfica de las acciones proyectos o programas públicos:** Oficinas de la Junta Local. **Efecto de la no realización de acciones:** No se dejaron de realizar acciones. **Población afectada :** Ninguna. **Impacto en los objetivos institucionales:** Ninguno. B) **(11)** **Bienes, obras o servicios aún no pagados (cuantificar):** No aplicable. **Causas por las cuales no se cubrió su pago:** No aplicable. **Acciones, proyectos o programas públicos realizados con los insumos no pagados:** No aplicable **Localización geográfica de las acciones , proyectos o programas públicos:** No aplicable. Durante el periodo de enero a junio, no se tienen gastos registrados como pendientes de pago.

EPCG EXPLICACIÓN A LA EVOLUCIÓN PRESUPUESTAL POR CAPÍTULO DE GASTO

UNIDAD RESPONSABLE: 22 A0 00 JUNTA LOCAL DE CONCILIACIÓN Y ARBITRAJE DEL DISTRITO FEDERAL

PERÍODO: ENERO - JUNIO 2009

R [1/]	CAPÍTULO	PRESUPUESTO (Pesos con dos decimales)					A) EXPLICAR LAS VARIACIONES DEL PRESUPUESTO DEVENGADO RESPECTO DEL PROGRAMADO MODIFICADO AL PERIODO. B) SEÑALAR LOS CONCEPTOS DE GASTO REGISTRADOS COMO PENDIENTE DE PAGO Y EXPLICAR LAS CAUSAS QUE LO ORIGINARON.
		PROGRAMADO MODIFICADO (1)	EJERCIDO (2)	PENDIENTE DE PAGO (3)	DEVENGADO 2+3=(4)	VAR. 4-1=(5)	
02	3000	7,186,595.85	5,170,521.78	-	5,170,521.78	- 2,016,074.07	A) **Situación:** La variación deriva en el desface en el pago de servicios como son el servicio telefónico, el servicio de limpieza, el servicio de vigilancia y el arrendamiento de las fotocopiadoras. **Causas de la situación:** Los proveedores no han realizado las gestiones pertinentes para el trámite de pago. **Insumos que se dejaron de adquirir (cuantificar):** Ninguno. **Acciones, proyectos o programas públicos que dejaron de realizar (cuantificar):** Ninguno. **Localización geográfica de las acciones proyectos o programas públicos:** Oficinas de la Junta Local. **Efecto de la no realización de acciones:** No se dejaron de realizar acciones. **Población afectada :** Ninguna. **Impacto en los objetivos institucionales:** Ninguno. B) **(11)** **Bienes, obras o servicios aún no pagados (cuantificar):** No aplicable. **Causas por las cuales no se cubrió su pago:** No palicable. **Acciones, proyectos o programas públicos realizados con los insumos no pagados:** No aplicable **Localización geográfica de las acciones , proyectos o programas públicos:** No aplicable. Durante el periodo de enero a junio, no se tienen gastos registrados como pendientes de pago.
02	4000	82,131.33	82,131.33	-	82,131.33	-	A) **Situación:** No aplcable. **Causas de la situación:** No aplcable. **Insumos que se dejaron de adquirir (cuantificar):** No aplcable. **Acciones, proyectos o programas públicos que dejaron de realizar (cuantificar):** No aplcable. **Localización geográfica de las acciones proyectos o programas públicos:** No aplcable. **Efecto de la no realización de acciones:** No aplcable. **Población afectada :** No aplcable. **Impacto en los objetivos institucionales:** No aplcable. Durante el periodo de enero a junio, no existen variaciones entre el presupuesto devengado respecto del programado modificado al periodo. B) **(11)** **Bienes, obras o servicios aún no pagados (cuantificar):** No aplicable. **Causas por las cuales no se cubrió su pago:** No palicable. **Acciones, proyectos o programas públicos realizados con los insumos no pagados:** No aplicable **Localización geográfica de las acciones , proyectos o programas públicos:** No aplicable. Durante el periodo de enero a marzo, no se tienen gastos registrados como pendientes de pago.

002

EPCG EXPLICACIÓN A LA EVOLUCIÓN PRESUPUESTAL POR CAPÍTULO DE GASTO

UNIDAD RESPONSABLE: 22 A0 00 JUNTA LOCAL DE CONCILIACIÓN Y ARBITRAJE DEL DISTRITO FEDERAL

PERÍODO: ENERO - MARZO 2009

R [1/]	CAPÍTULO	PRESUPUESTO (Pesos con dos decimales) PROGRAMADO MODIFICADO (1)	EJERCIDO (2)	PENDIENTE DE PAGO (3)	DEVENGADO 2+3=(4)	VAR. 4-1=(5)	A) EXPLICAR LAS VARIACIONES DEL PRESUPUESTO DEVENGADO RESPECTO DEL PROGRAMADO MODIFICADO AL PERIODO. B) SEÑALAR LOS CONCEPTOS DE GASTO REGISTRADOS COMO PENDIENTE DE PAGO Y EXPLICAR LAS CAUSAS QUE LO ORIGINARON.
02	5000	222,266.00	174,927.50	-	174,927.50	- 47,338.50	A) **Situación:** La variación deriva en el desface en el pago por la compra de mobiliario y equipo de administración. **Causas de la situación:** Los proveedores no han realizado las gestiones pertinentes para el trámite de pago. **Insumos que se dejaron de adquirir (cuantificar):** Ninguno. **Acciones, proyectos o programas públicos que dejaron de realizar (cuantificar):** Ninguno. **Localización geográfica de las acciones proyectos o programas públicos:** Oficinas de la Junta Local. **Efecto de la no realización de acciones:** No se dejaron de realizar acciones. **Población afectada :** Ninguna. **Impacto en los objetivos institucionales:** Ninguno. B) **(11)** **Bienes, obras o servicios aún no pagados (cuantificar):** No aplicable. **Causas por las cuales no se cubrió su pago:** No palicable. **Acciones, proyectos o programas públicos realizados con los insumos no pagados:** No aplicable **Localización geográfica de las acciones , proyectos o programas públicos:** No aplicable. Durante el periodo de enero a junio, no se tienen gastos registrados como pendientes de pago.
02	6000	100,000.00	-	-	-	- 100,000.00	A) **Situación:** La variación corresponde a los recursos que se tienen destinados para los estudios preliminares para la instalación de un elevador en las oficicinas de la Junta Local. **Causas de la situación:** No aplica. **Insumos que se dejaron de adquirir (cuantificar):** Ninguno. **Acciones, proyectos o programas públicos que dejaron de realizar (cuantificar):** Ninguno. **Localización geográfica de las acciones proyectos o programas públicos:** Oficinas de la Junta Local. **Efecto de la no realización de acciones:** No se dejaron de realizar acciones. **Población afectada :** Ninguna. **Impacto en los objetivos institucionales:** Ninguno. B) **(11)** **Bienes, obras o servicios aún no pagados (cuantificar):** No aplicable. **Causas por las cuales no se cubrió su pago:** No palicable. **Acciones, proyectos o programas públicos realizados con los insumos no pagados:** No aplicable **Localización geográfica de las acciones , proyectos o programas públicos:** No aplicable. Durante el periodo de enero a marzo, no se tienen gastos registrados como pendientes de pago.
	7000						A) B)
	9000						A) B)
TOTAL RESULTADO		132,000,000.00	120,096,342.91	-	120,096,342.91	- 11,903,657.09	
TOTAL UR		132,000,000.00	120,096,342.91	-	120,096,342.91	- 11,903,657.09	

003

EPPA EXPLICACIÓN A LA EVOLUCIÓN PRESUPUESTAL DEL GASTO REGISTRADO CON DÍGITO IDENTIFICADOR 2 Y 4

UNIDAD RESPONSABLE: (1)

PERÍODO: (2)

CAPÍTULO	PRESUPUESTO (Pesos con dos decimales)					A) EXPLICAR LAS VARIACIONES DEL PRESUPUESTO DEVENGADO RESPECTO DEL PROGRAMADO MODIFICADO AL PERIODO. B) SEÑALAR LOS CONCEPTOS DE GASTO REGISTRADOS COMO PENDIENTE DE PAGO Y EXPLICAR LAS CAUSAS QUE LO ORIGINARON.
	PROGRAMADO MODIFICADO (1)	EJERCIDO (2)	PENDIENTE DE PAGO (3)	DEVENGADO 2+3=(4)	VAR. 4-1=(5)	
(3)	(4)	(5)	(6)	(7)	(8)	
1000						A) (9) B) (10)
2000	NO APLICA					B)
3000						A) B)
TOTAL UR						

EAP-I EVOLUCIÓN DE LAS ADECUACIONES PRESUPUESTALES

UNIDAD RESPONSABLE:	22 A0 00 JUNTA LOCAL DE CONCILIACIÓN Y ARBITRAJE DEL DISTRITO FEDERAL
PERÍODO:	ENERO - JUNIO 2009

PRESUPUESTO (Pesos con dos decimales)

ORIGINAL:	MODIFICADO:	VARIACIÓN ABSOLUTA: (4 - 3)	VARIACIÓN %: ((4/3)-1)*100
256,878,515.00	244,291,467.76	-12,587,047.24	-4.90

PROYECTOS, ACCIONES O PROGRAMAS 1/	R 2/	ORIGINAL	MODIFICADO	EJERCIDO	FUENTE DE FINANCIAMIENTO	GCI

1/ Se refiere a programas públicos.

2/ Se refiere a "Resultado" de acuerdo con la nueva clave presupuestaria.

005

EAP-II EXPLICACIÓN A LAS ADECUACIONES PRESUPUESTALES

UNIDAD RESPONSABLE: (1)			
PERÍODO: (2)			
PROYECTOS, ACCIONES O PROGRAMAS 1/	OBJETIVO O NECESIDAD A SATISFACER	DESCRIPCIÓN	POBLACIÓN BENEFICIADA O EN SU CASO AFECTADA
(3)	(4)	(5)	(6)

NO APLICA

1/ Se refiere a programas públicos.

006

PAPR PRINCIPALES ACCIONES, PROGRAMAS PÚBLICOS O PROYECTOS REALIZADOS

UNIDAD RESPONSABLE:	22 A0 00	JUNTA LOCAL DE CONCILIACIÓN Y ARBITRAJE DEL DISTRITO FEDERAL
PERÍODO:	ENERO - JUNIO 2009	

EJE DEL PROGRAMA GENERAL DE DESARROLLO 2007-2012	LÍNEA DE POLÍTICA	PROYECTOS, ACCIONES O PROGRAMAS[1]	MONTO	CARACTERÍSTICAS	POBLACIÓN BENEFICIADA	INDICADOR ASOCIADO E INTERPRETACIÓN
Aún cuando a la Junta Local de Conciliación y Arbitraje del Distrito Federal, en su carácter de Órgano Autónomo, sólo se le asignó una actividad institucional denominada **"Transferencias a Órganos Autónomos"** a continuación se detallan algunas de las principales acciones llevadas a cabo por este Tribunal.						
Los ejes que corresponderían a la base de objeto que persigue esta Junta Local en materia de Justicia Laboral, serían: Eje 3. Seguridad y justicia expedita.	Los objetivos generales de cada eje que le serían aplicables son: Mediante la modernización en la operación y la capacitación de los recursos humanos, se combatiran los rezagos en el sistema de impartición de justicia. Como parte de las tareas encaminadas a garantizar el órden y la impartición de justicia en el Distrito Federal, se promovera la actualización, difusión y plena aplicación de las leyes y reglamentos establecidos	Se dictaron 4,960 laudos a conflictos individuales y colectivos.		El laudo es la resolución que se emite sobre el fondo de un conflicto laboral, que se tramita en todas en sus fases en la Junta Local; tiene su fundamento legal en los artículos 885 al 890 de la Ley Federal del Trabajo; es elaborado como un proyecto en el cual deben apreciarse a conciencia los hechos y valorar debidamente las pruebas ofrecidas por cada una de las partes; posteriormente, previa discusión del proyecto por parte de los representantes de los trabajadores, de los patrones y del Gobierno, es sometido a votación para su aprobación y deja de ser un proyecto para convertirse en laudo. Las partes involucradas en un conflicto laboral se someten a la decisión que emite la Junta Local, en el sentido de resolver en forma condenatoria o absolver a los que se reclama en el escrito inicial de demanda, debiendo estar apegado a las leyes y reglamentos vigentes, resultando la impartición de justicia en forma imparcial, lo que beneficia a la ciudadanía que acude con este fin a la Junta Local.	Empresas, Trabajadores y Sindicatos registrados en la Ciudad de México en el ámbito de la jurisdicción laboral.	**Indicador:** Laudos contra conciliaciones **Valor al Inicio del Periodo:** .78 **Valor al concluir el Periodo:** .78 **Interpretación:** Para este periodo no hubo modificaciones en el índice porque los procedimientos terminados por cumplimiento de laudo se incrementaron a la misma medida que los terminados por conciliación.

1/ Se refiere a programas públicos.

PAPR PRINCIPALES ACCIONES, PROGRAMAS PÚBLICOS O PROYECTOS REALIZADOS

UNIDAD RESPONSABLE:	22 A0 00	JUNTA LOCAL DE CONCILIACIÓN Y ARBITRAJE DEL DISTRITO FEDERAL				
PERÍODO:	ENERO - JUNIO 2009					
EJE DEL PROGRAMA GENERAL DE DESARROLLO 2007-2012	**LÍNEA DE POLÍTICA**	**PROYECTOS, ACCIONES O PROGRAMAS[1]**	**MONTO**	**CARACTERÍSTICAS**	**POBLACIÓN BENEFICIADA**	**INDICADOR ASOCIADO E INTERPRETACIÓN**
Eje 4. Economía competitiva e incluyente	Se promoverá la revalorización del trabajo y el exacto cumplimiento de los derechos humanos laborables, en el marco de una política laboral integral que reactive el crecimiento y desarrollo económico y el fomento del empleo digno y bien remunerado.	Se radicaron, tramitaron y resolvieron 1,436 emplazamientos a huelgas.		La Junta Local es la responsable de la radicación, trámite y resolución de los emplazamientos a huelga, es la Secretaría Auxiliar de Huelgas la encargada de recibir y tramitar los emplazamientos presentados ante la junta local por los sindicatos, ya sea por firma de contrato colectivo de trabajo, por es obligación de la Junta Local emplazar al patrón y correrle traslado con el pliego de peticiones. se debe de celebrar una audiencia con el objeto de conciliar los intereses de ambas partes y de esta forma armonizar el equilibrio de los diversos factores de la producción las resoluciones en este tipo son emitidas por el Presidente Titular en unión de los representantes de los trabajadores así como de los patrones	Empresas, Trabajadores y Sindicatos registrados en la Ciudad de México en el ámbito de la jurisdicción laboral.	**Indicador:** No aplica **Valor al Inicio del Periodo:** **Valor al concluir el Periodo:** **Interpretación:** La terminación de juicio en huelgas es principalmente por conciliación, la variación de este indicador está asociado a terminaciones de procedimientos por falta de interés jurídico, falta de personalidad y no trámite, siendo una decisión de los actores el abandono del procedimiento.
	Para combatir todo tipo de discriminación contra las mujeres en el ámbito laboral, se impulsarán iniciativas de equidad y establecerán acuerdos de colaboración con el sector privado.	Se recibieron, tramitaron y resolvieron 18,340 demandas colectivas e individuales.		La Junta Local conoce y resuelve sobre las demandas que se suscitan entre dos o más sindicatos, relacionadas con la titularidad de un contrato colectivo de trabajo vigente en una empresa, asimismo, la Junta, a través de la oficialía de partes común, recibe los escritos iniciales de demandas individuales, ya sea de procedimiento ordinario o especial y las distribuye a las 17 Juntas Especiales de acuerdo a la materia o rama industrial que le corresponda. Una vez en la Junta Especial se radica la demanda y se ordena emplazar a juicio a los demandados, señalando fecha de plática previa de conciliación, demanda y excepciones, ofrecimiento y admisión de pruebas y resolución, según se el caso, debiendo desahogarse las mismas en diversas audiencias y diligencias.	Empresas, Trabajadores y Sindicatos registrados en la Ciudad de México en el ámbito de la jurisdicción laboral.	**Indicador:** No aplica **Valor al Inicio del Periodo:** **Valor al concluir el Periodo:** **Interpretación:** No se presenta un indicador ya que las demandas son por iniciativa de los actores que acuden a la Junta Local.

1/ Se refiere a programas públicos.

PAPR PRINCIPALES ACCIONES, PROGRAMAS PÚBLICOS O PROYECTOS REALIZADOS

UNIDAD RESPONSABLE:	22 A0 00	JUNTA LOCAL DE CONCILIACIÓN Y ARBITRAJE DEL DISTRITO FEDERAL
PERÍODO:	ENERO - JUNIO 2009	

EJE DEL PROGRAMA GENERAL DE DESARROLLO 2007-2012	LÍNEA DE POLÍTICA	PROYECTOS, ACCIONES O PROGRAMAS[1]	MONTO	CARACTERÍSTICAS	POBLACIÓN BENEFICIADA	INDICADOR ASOCIADO E INTERPRETACIÓN
		Se recibieron y concluyeron 2,278 desistimientos de procesos en trámite.		El desistimiento es el acto por medio del cual el actor de un juicio individual o colectivo manifiesta ya no tener interés de seguir el proceso laboral, es decir, a su más entero perjuicio retira la demanda teniendo como consecuencia la terminación del juicio y el archivo definitivo del expediente. En este trámite la Junta Local debe verificar y cerciorarse de la identidad del actor, si se trata de persona física y de la representación del mismo, si se trata de persona moral (sindicato), si comparece en ese mismo acto se acuerda la procedencia del desistimiento y se archiva el expediente como definitivamente concluido, si lo presenta por escrito, la Junta debe citarlo para que ratifique personalmente dicha promoción.	Empresas, Trabajadores y Sindicatos registrados en la Ciudad de México en el ámbito de la jurisdicción laboral.	**Indicador:** No aplica **Valor al Inicio del Periodo:** **Valor al concluir el Periodo:** **Interpretación:** Es un factor externo sin significado cuantitativo, siendo la voluntad de los actores lo que lleva a desistirse del proceso, teniendo un grupo muy amplio de motivaciones como pueden ser la imposibilidad de lograr alcanzar sus pretensiones, el logro de algún objetivo paralelo al procedimiento e incluso, la idea de que la situación no se resolverá en esta Junta Local.

1/ Se refiere a programas públicos.

PAPR PRINCIPALES ACCIONES, PROGRAMAS PÚBLICOS O PROYECTOS REALIZADOS

UNIDAD RESPONSABLE:	22 A0 00	JUNTA LOCAL DE CONCILIACIÓN Y ARBITRAJE DEL DISTRITO FEDERAL
PERÍODO:	ENERO - JUNIO 2009	

EJE DEL PROGRAMA GENERAL DE DESARROLLO 2007-2012	LÍNEA DE POLÍTICA	PROYECTOS, ACCIONES O PROGRAMAS[1]	MONTO	CARACTERÍSTICAS	POBLACIÓN BENEFICIADA	INDICADOR ASOCIADO E INTERPRETACIÓN
		Se dictaron 69,952 acuerdos sobre conflictos laborales.		El acuerdo es la resolución emitida por la Junta Local para resolver sobre una petición y objeción que se plantea dentro del procedimiento laboral, ya sea individual o colectivo. si es cuestión de mero trámite, lo firma el auxiliar de la Junta Especial asistido del secretario que da fe, si decide sobre el individual, deberá ser firmado por el Presidente de la Junta Especial y en el caso del colectivo por el Presidente Titular y, en ambos casos, en unión de los representantes de los patrones y de los trabajadores, con fundamento en el artículo 620 de la Ley Federal del Trabajo.	Empresas, Trabajadores y Sindicatos registrados en la Ciudad de México en el ámbito de la jurisdicción laboral.	**Indicador:** Acuerdos por audiencias **Valor al Inicio del Periodo:** 1.67 **Valor al concluir el Periodo:** 1.64 **Interpretación:** Para este periodo existe un decremento del .1% en el índice porque el crecimiento de los acuerdos fue menor al crecimiento de las audiencias.
		Se tramitaron 10,358 exhortos, inspecciones, cotejos y recuentos.		El exhorto es la solicitud que recibe la Junta Local de parte de una autoridad similar pero de otra Entidad Federativa, con el fin de que ésta realice una diligencia específica en un domicilio ubicado dentro de su ámbito territorial, o bien, para que desahogue una prueba determinada en las instalaciones de su Tribunal y que la autoridad exhortante no puede realizar por razones de territorialidad, una vez radicado y acordados, son diligenciados y devueltos a la autoridad solicitante. La inspección es el examen que se realiza sobre objetos y documentos, que por lo general, obran en poder de la parte demandada, y con ello, la parte oferente de la prueba pretende demostrar determinados hechos que fueron controvertidos en el planteamiento de la litis. El cotejo consiste en verificar que un documento ofrecido, como prueba por alguna de las partes concuerde con el original. El recuento consiste en dar fe y asentar en el acta circunstanciada respectiva, la voluntad que expresen los trabajadores de una empresa.	Empresas, Trabajadores y Sindicatos registrados en la Ciudad de México en el ámbito de la jurisdicción laboral.	**Indicador:** No aplica **Valor al Inicio del Periodo:** **Valor al concluir el Periodo:** **Interpretación:** Es un factor externo sin significado cuantitativo ya que se agrupan varios conceptos asociados al procedimiento por lo que su variación indica el incremento en frecuencia de estas diligencias y da una idea de la complejidad de los asuntos en curso.

1/ Se refiere a programas públicos, no presupuestales

PAPR PRINCIPALES ACCIONES, PROGRAMAS PÚBLICOS O PROYECTOS REALIZADOS

UNIDAD RESPONSABLE:	22 A0 00	JUNTA LOCAL DE CONCILIACIÓN Y ARBITRAJE DEL DISTRITO FEDERAL				
PERÍODO:	ENERO - JUNIO 2009					
EJE DEL PROGRAMA GENERAL DE DESARROLLO 2007-2012	**LÍNEA DE POLÍTICA**	**PROYECTOS, ACCIONES O PROGRAMAS[1]**	**MONTO**	**CARACTERÍSTICAS**	**POBLACIÓN BENEFICIADA**	**INDICADOR ASOCIADO E INTERPRETACIÓN**
		Se efectuaron 2,312 procesos de ejecución en las Juntas Especiales y áreas de Colectivos.		La ejecución es la acción que realiza el actuario, con la que se da cumplimiento a un acuerdo previo dictado por el Presidente Titular de la Junta Local, por medio del cual, ordena que se requiera a la parte demandada condenada en el laudo, al pago de una cantidad determinada.	Empresas, Trabajadores y Sindicatos registrados en la Ciudad de México en el ámbito de la jurisdicción laboral.	**Indicador:** Autos de ejecución por 100 laudos **Valor al Inicio del Periodo:** 48.08 **Valor al concluir el Periodo:** 46.61 **Interpretación:** Para este periodo existe un decremento del 6% en el índice porque el crecimiento de los autos de ejecución fue menor al crecimiento de los laudos.
		Se tramitaron 3,210 juicios de amparo directo e indirecto.		El juicio de amparo es el medio de defensa que establece la Constitución Política de los Estados Unidos Mexicanos contra actos de autoridad que conculquen garantías individuales para cualquiera de las partes que intervienen en un conflicto laboral; la justicia laboral es uni-instancial y por lo tanto, el amparo es el único medio legal que se tiene para combatir las resoluciones que dicta la Junta Local, ya que de acuerdo a lo que establece la Ley Federal del Trabajo, ésta no puede revocar sus propios acuerdos.	Empresas, Trabajadores y Sindicatos registrados en la Ciudad de México en el ámbito de la jurisdicción laboral.	**Indicador:** Juicios de amparo directo e indirecto por 100 demandas **Valor al Inicio del Periodo:** 15.76 **Valor al concluir el Periodo:** 17.50 **Interpretación:** Para este periodo existe un incremento del 11% en el índice porque fue mayor el número de los juicios de amparo presentados.

1/ Se refiere a programas públicos, no presupuestales

PAPR PRINCIPALES ACCIONES, PROGRAMAS PÚBLICOS O PROYECTOS REALIZADOS

UNIDAD RESPONSABLE:	22 A0 00	JUNTA LOCAL DE CONCILIACIÓN Y ARBITRAJE DEL DISTRITO FEDERAL
PERÍODO:	ENERO - JUNIO 2009	

EJE DEL PROGRAMA GENERAL DE DESARROLLO 2007-2012	LÍNEA DE POLÍTICA	PROYECTOS, ACCIONES O PROGRAMAS[1]	MONTO	CARACTERÍSTICAS	POBLACIÓN BENEFICIADA	INDICADOR ASOCIADO E INTERPRETACIÓN
		Se radicaron, tramitaron y realizaron 166,066 notificaciones, avisos y convenios fuera de juicio		Los procedimientos paraprocesales son los que requieren la intervención de la Junta Local, sin que se haya promovido jurisdiccionalmente conflicto alguno; los más comunes son: avisos de rescisión y convenios fuera de juicio, las diligencias se realizan sólo en el primero, pues hay que notificar personalmente al trabajador o bien al patrón en su domicilio, el aviso que previamente es depositado en la Junta Local, en el segundo caso, comparecen voluntariamente ante la Junta Local el trabajador y el patrón con el fin de denunciar el convenio por medio del cual llegaron a un acuerdo sobre la terminación voluntaria de la relación de trabajo, y en su caso, el pago de la liquidación respectiva.	Empresas, Trabajadores y Sindicatos registrados en la Ciudad de México en el ámbito de la jurisdicción laboral.	**Indicador:** No aplica **Valor al Inicio del Periodo:** **Valor al concluir el Periodo:** **Interpretación:** De este grupo de conceptos son las notificaciones las más numerosas por lo que los avisos y convenios en este grupo de procedimientos tienen poco peso en la integración.
		Se elaboraron 8,770 estudios y depósitos de contratos colectivos de trabajo y reglamentos interiores.		Los contratos colectivos de trabajo, así como los reglamentos interiores de trabajo, para su validez jurídica requieren ser depositados ante la Junta Local, que es la que se encarga de hacer el estudio y análisis respectivo previo al acuerdo correspondiente y, es la Secretaría Auxiliar de Contratos Colectivos, la encargada de llevar el control de las promociones en general que se hagan a los mismos. todos los acuerdos que se dictan en relación con éstos, deberán estar firmados por el Presidente Titular, en unión de los representantes de los trabajadores y de los patrones. Los integrantes de una organización sindical, o los empleados de una empresa, pueden conocer o consultar cuando lo deseen, todos los datos relativos al contrato al cual se encuentran adheridos, o bien, las condiciones que deben imperar en el centro de trabajo de acuerdo al reglamento, el beneficio que esta situación proporciona, sólo alcanza a quienes en un momento dado son miembros de una asociación sindical o empleados de una empresa.		**Indicador:** No aplica **Valor al Inicio del Periodo:** **Valor al concluir el Periodo:** **Interpretación:** Es un factor externo sin significado cuantitativo ya que depende de la voluntad de los trabajadores organizados para vigilar que se cumplan con las regulaciones manteniendo sus derechos vigentes.

1/ Se refiere a programas públicos, no presupuestales

012

PAPR PRINCIPALES ACCIONES, PROGRAMAS PÚBLICOS O PROYECTOS REALIZADOS

UNIDAD RESPONSABLE:	22 A0 00	JUNTA LOCAL DE CONCILIACIÓN Y ARBITRAJE DEL DISTRITO FEDERAL
PERÍODO:	ENERO - JUNIO 2009	

EJE DEL PROGRAMA GENERAL DE DESARROLLO 2007-2012	LÍNEA DE POLÍTICA	PROYECTOS, ACCIONES O PROGRAMAS[1]	MONTO	CARACTERÍSTICAS	POBLACIÓN BENEFICIADA	INDICADOR ASOCIADO E INTERPRETACIÓN
		Se radicaron, tramitaron y resolvieron 1,234 quejas y denuncias.		La Contraloría de la Junta es la que se encarga de atender todas aquellas quejas y denuncias de los ciudadanos en contra de los servidores públicos que consideren haber incurrido en faltas de atención o actos de corrupción en contra de los actores, logrando con ello, que los interesados sean atendidos en forma oportuna e imparcial, lo anterior permite que el público demandante de justicia laboral, tenga la seguridad de que si algún empleado o funcionario de la Junta Local no actúa de conformidad con lo que establecen las leyes y reglamentos vigentes se hará acreedor a una sanción administrativa, sin perjuicio de otras que resulten, en consecuencia, la buena conducta que observen los servidores públicos de la Junta Local, redundará en beneficio de la sociedad demandante de justicia laboral.	Empresas, Trabajadores y Sindicatos registrados en la Ciudad de México en el ámbito de la jurisdicción laboral.	**Indicador:** Quejas y denuncias por 100 audiencias **Valor al Inicio del Periodo:** 1.07 **Valor al concluir el Periodo:** 2.91 **Interpretación:** Para este periodo existe un incremento del 173% en el índice por el incremento de las quejas y denuncias presentadas.
		Se realizaron 6,354 conciliaciones en todos los juicios.		La finalidad que se persigue en una controversia laboral, ya sea individual o colectiva, es la de dar solución al conflicto por medio de la conciliación y esta, es la forma de resolver el problema; por lo que es primordial recurrir a ella antes de dar inicio a un juicio, de no llegarse a un acuerdo, también puede realizarse en cualquier etapa del mismo. Las partes involucradas en un conflicto laboral llegan a un acuerdo en forma equitativa, apegándose a la ley a los reglamentos vigentes, con la finalidad de mantener el equilibrio entre los factores de la producción, para así coadyuvar a la conservación de las fuentes de trabajo, adicionalmente, en el caso de la Secretaría Auxiliar de Conciliadores se atienden los asuntos individuales y colectivos de mayor dificultad, que un primer intento no logran resultados.	Empresas, Trabajadores y Sindicatos registrados en la Ciudad de México en el ámbito de la jurisdicción laboral.	**Indicador:** Conciliaciones por 100 demandas **Valor al Inicio del Periodo:** 35.33 **Valor al concluir el Periodo:** 34.65 **Interpretación:** Para este periodo existe un decremento del 2% en el índice porque se presentaron menos conciliaciones que demandas.

1/ Se refiere a programas públicos, no presupuestales

013

PAPR PRINCIPALES ACCIONES, PROGRAMAS PÚBLICOS O PROYECTOS REALIZADOS

UNIDAD RESPONSABLE:	22 A0 00	JUNTA LOCAL DE CONCILIACIÓN Y ARBITRAJE DEL DISTRITO FEDERAL
PERÍODO:	ENERO - JUNIO 2009	

EJE DEL PROGRAMA GENERAL DE DESARROLLO 2007-2012	LÍNEA DE POLÍTICA	PROYECTOS, ACCIONES O PROGRAMAS[1]	MONTO	CARACTERÍSTICAS	POBLACIÓN BENEFICIADA	INDICADOR ASOCIADO E INTERPRETACIÓN
		Se celebraron 42,440 audiencias de Ley.		Para las diversas clases de conflictos, tanto individuales como colectivos, así como los relativos a huelgas, la ley establece el procedimiento ordinario, el procedimiento especial, el procedimiento de naturaleza económica y el procedimiento de huelga, en todos ellos se indica la celebración de audiencias, las cuales son señaladas, notificadas y celebradas en forma oportuna.	Empresas, Trabajadores y Sindicatos registrados en la Ciudad de México en el ámbito de la jurisdicción laboral.	**Indicador:** Audiencias por demanda **Valor al Inicio del Periodo:** 2.33 **Valor al concluir el Periodo:** 2.31 **Interpretación:** Para este periodo existe un decremento del 1% en el índice porque el crecimiento de las audiencias fue menor al crecimiento de las demandas.
		Se elaboraron 814 dictámenes periciales para el esclarecimiento de los juicios.		El dictamen pericial es la opinión que emite una persona especialista en una determinada ciencia o arte. en un juicio individual o colectivo, a petición de las partes, o bien, de la propia Junta Local, el perito realiza los estudios necesarios y emite una opinión que versa sobre las cuestiones controvertidas dentro del procedimiento. para ello, la Junta Local cuenta con una plantilla de peritos de diversas materias, que funge como tal por parte de los trabajadores cuando así lo solicitan éstos a la Junta Local, o bien, pueden fungir como terceros en discordia, cuando los dictámenes de las dos partes resulten contradictorios.	Empresas, Trabajadores y Sindicatos registrados en la Ciudad de México en el ámbito de la jurisdicción laboral.	**Indicador:** No aplica **Valor al Inicio del Periodo:** **Valor al concluir el Periodo:** **Interpretación:** Los dictámenes periciales son relativamente bajos como para compararlos con otros indicadores, por si mismos muestran la evidencia de procedimientos que han llegado a etapas muy avanzadas en el procedimiento.

1/ Se refiere a programas públicos, no presupuestales

014

PAPR PRINCIPALES ACCIONES, PROGRAMAS PÚBLICOS O PROYECTOS REALIZADOS

UNIDAD RESPONSABLE:	22 A0 00	JUNTA LOCAL DE CONCILIACIÓN Y ARBITRAJE DEL DISTRITO FEDERAL
PERÍODO:	ENERO - JUNIO 2009	

EJE DEL PROGRAMA GENERAL DE DESARROLLO 2007-2012	LÍNEA DE POLÍTICA	PROYECTOS, ACCIONES O PROGRAMAS[1]	MONTO	CARACTERÍSTICAS	POBLACIÓN BENEFICIADA	INDICADOR ASOCIADO E INTERPRETACIÓN
		Se elaboraron 970 proyectos de resolución de juicios individuales y colectivos.		El proyecto de resolución que consta de tres partes, lo realiza el auxiliar dictaminador una vez que se ha cerrado la instrucción: resultados.- en ellos se debe transcribir una síntesis de la demanda, de la contestación a la misma y de las pruebas ofrecidas por las parte. considerandos.- en ellos se debe hacer un análisis minucioso del desahogo de las pruebas ofrecidas por las partes, del valor probatorio de éstas y los que se acreditó o no con las mismas. puntos resolutivos.- en ellos se debe manifestar si la parte actora probó los extremos de su acción, o si la demanda fue la que acreditó su defensa y excepciones y con base en esto, condenar o absolver, según sea el caso. dicho proyecto deberá ser discutido, votado y formado por el Presidente de la Junta Especial, en unión de los representantes de los trabajadores y de los patrones en los conflictos individuales; en los conflictos colectivos, deberá firmarlo el Presidente Titular en unión de los representantes. Las partes que intervienen en un conflicto laboral, deberán sujetarse a la resolución que dicte la Junta Local, la cual estará estrictamente apegada a derecho, lo que redundará en beneficio directo de sus garantías de legalidad y seguridad jurídica, así como en beneficio de la sociedad al impartirse justicia expedita e imparcial.	Empresas, Trabajadores y Sindicatos registrados en la Ciudad de México en el ámbito de la jurisdicción laboral.	**Indicador:** No aplica **Valor al Inicio del Periodo:** **Valor al concluir el Periodo:** **Interpretación:** Se refiere a las consecuencias de la presentación de incidentes relacionados con la competencia de la Junta, la personalidad de los actores y la nulidad de actuaciones principalmente, mismas que se pueden presentar en diferentes etapas del proceso.

1/ Se refiere a programas públicos, no presupuestales

DEFINITIVO

PAPR PRINCIPALES ACCIONES, PROGRAMAS PÚBLICOS O PROYECTOS REALIZADOS

UNIDAD RESPONSABLE:	22 A0 00	JUNTA LOCAL DE CONCILIACIÓN Y ARBITRAJE DEL DISTRITO FEDERAL
PERÍODO:	ENERO - JUNIO 2009	

EJE DEL PROGRAMA GENERAL DE DESARROLLO 2007-2012	LÍNEA DE POLÍTICA	PROYECTOS, ACCIONES O PROGRAMAS[1]	MONTO	CARACTERÍSTICAS	POBLACIÓN BENEFICIADA	INDICADOR ASOCIADO E INTERPRETACIÓN
		Se elaboraron 999 estudios y resoluciones de solicitudes de registro de asociaciones sindicales.		La Junta Local es la única facultada para el otorgamiento de un registro sindical, y para que se pueda otorgar, es necesario que se cumplan todos y cada uno de los requisitos que establece la ley, como son: el número de socios que lo integran, las estatutos, el tiempo de vigencia, la conformación de la directiva, el acta de asamblea, etc; previo el estudio respectivo, se acuerda si se otorga o se niega el registro correspondiente. La Secretaría Auxiliar de Registro y Actualización Sindical es la que se encarga del archivo y control de los expedientes que contienen la historia de las asociaciones sindicales, tanto patronales como de trabajadores. todos los acuerdos que se dictan en relación con las promociones que en ellos se hacen, son firmados por el Presidente Titular, en unión de El beneficio lo reciben directamente los trabajadores miembros de las asociaciones solicitantes del registro, en el sentido de que la Junta dicta la resolución que concede o niega	Empresas, Trabajadores y Sindicatos registrados en la Ciudad de México en el ámbito de la jurisdicción laboral.	**Indicador:** No aplica **Valor al Inicio del Periodo:** **Valor al concluir el Periodo:** **Interpretación:** La solicitud de registro depende de la creación de nuevas agrupaciones sindicales asociadas a la creación de nuevas fuentes de trabajo, su crecimiento por si mismo resulta beneficioso ya que está asociado a empleo de mejor calidad.

1/ Se refiere a programas públicos, no presupuestales

016

ARMEG ACCIONES REALIZADAS EN MATERIA DE EQUIDAD DE GÉNERO

UNIDAD RESPONSABLE: (1)

PERÍODO: (2)

PROYECTOS, ACCIONES O PROGRAMAS [1/]	R [2/]	SR [3/]	AI	PRESUPUESTO (Pesos con dos decimales)			CARACTERÍSTICAS	INDICADOR ASOCIADO E INTERPRETACIÓN
				ORIGINAL	PROGRAMADO MODIFICADO	EJERCIDO		
(3)	(4)	(5)	(6)	(7)	(8)	(9)	(10)	(11)
								Indicador: Valor al Inicio del Período: Valor al concluir el Período: Interpretación:

NO APLICA

1/ Se refiere a programas públicos.

2/ Se refiere a "Resultado" de acuerdo con la nueva clave presupuestaria.

3/ Se refiere a "Subresultado" de acuerdo con la nueva clave presupuestaria.

017

ADyS AYUDAS, DONATIVOS Y SUBSIDIOS

UNIDAD RESPONSABLE: (1)				
PERÍODO: (2)				
AYUDAS, DONATIVOS Y SUBSIDIOS	BENEFICIARIO		MONTO	CARACTERÍSTICAS
	TIPO 1/	TOTAL		
(3)	(4)	(5)	(6)	(7)

NO APLICA

1/ Tipo de Beneficiario sea persona, grupo, asociación o empresa.

PROSAP PROGRAMAS QUE OTORGAN SUBSIDIOS Y APOYOS A LA POBLACIÓN

UNIDAD RESPONSABLE: (1)
PERÍODO: (2)

DENOMINACIÓN DEL PROGRAMA 1/	DELEGACIÓN	COLONIA	BENEFICIARIO		TOTAL POBLACIÓN OBJETIVO	PRESUPUESTO (Pesos con dos decimales)		
			TIPO 2/	TOTAL		ORIGINAL	PROGRAMADO MODIFICADO	EJERCIDO
(3)	(4)	(4)	(5)	(6)	(7)	(8)	(9)	(10)

NO APLICA

1/ Se refiere a programas públicos que cuentan con reglas de operación publicadas en la Gaceta Oficial del Distrito Federal.

2/ Tipo de Beneficiario sea persona, grupo, asociación o empresa.

FIDCO-I FIDEICOMISOS CONSTITUIDOS

UNIDAD RESPONSABLE: (1)

PERÍODO: (2)

DENOMINACIÓN DEL FIDEICOMISO	FECHA DE SU CONSTITUCIÓN	FIDEICOMITENTE	FIDEICOMISARIO	FIDUCIARIO	OBJETO DE SU CONSTITUCIÓN	MODIFICACIONES AL OBJETO DE SU CONSTITUCIÓN	OBJETIVO ACTUAL	DISPONIBILIDAD DE RECURSOS AL FINALIZAR EL TRIMESTRE ANTERIOR (1)	DISPONIBILIDAD DE RECURSOS AL FINALIZAR EL TRIMESTRE DE REFERENCIA (2)	VARIACIÓN DE LA DISPONIBILIDAD 2-1 = (3)	ESTADO FINANCIERO		
											ACTIVO	PASIVO	CAPITAL
(3)	(4)	(5)	(6)	(7)	(8)	(9)	(10)	(11)	(12)	(13)	(14)	(15)	(16)

NO APLICA

020

FIDCO-II FIDEICOMISOS CONSTITUIDOS

UNIDAD RESPONSABLE: (1)
PERÍODO: (2)

DENOMINACIÓN DEL FIDEICOMISO	TIPO DE GASTO GCI	DESTINO DEL GASTO	MONTO EJERCIDO
(3)	(4)	(5)	(6)
			TOTAL
	C		
	I		

NO APLICA

CC CONVENIOS DE COORDINACIÓN

UNIDAD RESPONSABLE: (1)					
PERÍODO: (2)					
NOMBRE	OBJETIVO	VIGENCIA	MONTO	CARACTERÍSTICAS	RESULTADOS
(3)	(4)	(5)	(6)	(7)	(8)

NO APLICA

022

AO ACTIVIDADES INSTITUCIONALES QUE REGISTRARON ANTICIPO DE OBRA

UNIDAD RESPONSABLE: (1)

PERÍODO: (2)

R 1/	SR 1/	AI 1/	PY 1/	DENOMINACIÓN	MONTO DEL ANTICIPO (Pesos con dos decimales)	AMORTIZACIÓN DE ANTICIPOS	DESCRIPCIÓN
(3)				(3)	(4)	(5)	(6)
	(3)						
		(3)					
			(3)				

NO APLICA

1/ Se refiere a Resultado, Subresultado, Actividad Institucional y Proyecto de acuerdo con la nueva clave presupuestaria.

DEFINITIVO

EVPP-I EVALUACIÓN PROGRAMÁTICO-PRESUPUESTAL DE ACTIVIDADES INSTITUCIONALES

UNIDAD RESPONSABLE: 22 A0 00 JUNTA LOCAL DE CONCILIACIÓN Y ARBITRAJE DEL DISTRITO FEDERAL

PERÍODO: ENERO - JUNIO 2009

R[1/]	SR[2/]	AI	DENOMINACIÓN	UNIDAD DE MEDIDA	RESULTADOS									
					FÍSICO		ICMPP (%) 2/1=(3)	PRESUPUESTAL (Pesos con dos decimales)					IDBSPP (%) (5+6-7+8)/4 (9)	IARCM (%) 3/9
					PROGRAMADO MODIFICADO (1)	ALCANZADO (2)		PROGRAMADO MODIFICADO (4)	EJERCIDO (5)	PENDIENTE DE PAGO (6)	ANTICIPOS (7)	AMORTIZACIÓN DE ANTICIPOS (8)		
02			**LA IMPARTICIÓN DE JUSTICIA ES EFICAZ Y EXPEDITA**											
	05		**LA JUSTICIA LABORAL SE AGILIZA Y AUMENTA SU EFICACIA**											
		00	**TRANSFERENCIAS A ÓRGANOS AUTÓNOMOS**	N/C	1.0	1.0	100.0%	132,000,000.00	120,096,342.91	-	-	-	91.0%	109.9%
			PRINCIPALES ACCIONES											
			Dictar laudos a conflictos individuales y colectivos	Sentencia	5,273.0	4,960.0	94.1%	1,961,098.00	1,784,247.00	-	-	-	91.0%	103.4%
			Radicar, tramitar y resolver emplazamientos a huelga	Asunto	2,415.0	1,436.0	59.5%	898,170.00	817,174.00	-	-	-	91.0%	65.4%
			Recibir, tramitar y resolver demandas colectivas e individuales	Asunto	19,097.0	18,340.0	96.0%	7,102,427.00	6,461,934.00	-	-	-	91.0%	105.6%
			Recibir y concluir desistimientos de procesos en trámite	Asunto	2,617.0	2,278.0	87.0%	973,482.00	885,695.00	-	-	-	91.0%	95.7%
			Dictar acuerdos sobre conflictos laborales	Acuerdo	74,147.0	69,952.0	94.3%	27,576,250.00	25,089,445.00	-	-	-	91.0%	103.7%
			Tramitar exhortos, inspecciones, cotejos y recuentos	Inspección	12,523.0	10,358.0	82.7%	4,657,656.00	4,237,631.00	-	-	-	91.0%	90.9%
			Efectuar procesos de ejecución para requerimientos, embargos, remates y adjudicaciones	Asunto	2,536.0	2,312.0	91.2%	943,357.00	858,286.00	-	-	-	91.0%	100.2%
			Tramitar juicios de amparo directo e indirecto	Juicio	3,009.0	3,210.0	106.7%	1,119,086.00	1,018,168.00	-	-	-	91.0%	117.3%
			Radicar, tramitar y realizar notificaciones, avisos y convenios fuera de juicio	Asunto	168,070.0	166,066.0	98.8%	62,507,641.00	56,870,752.00	-	-	-	91.0%	108.6%
			Elaborar estudios y depósitos de contratos colectivos de trabajo y reglamentos anteriores	Documento	10,244.0	8,770.0	85.6%	3,809,879.00	3,466,307.00	-	-	-	91.0%	94.1%
			Radicar, tramitar y resolver quejas y denuncias	Queja	473.0	1,234.0	260.9%	175,913.00	160,051.00	-	-	-	91.0%	286.7%
			Realizar conciliaciones en todos los juicios	Concertación	6,748.0	6,354.0	94.2%	2,509,671.00	2,283,351.00	-	-	-	91.0%	103.5%
			Celebrar audiencias de Ley	Asunto	44,499.0	42,440.0	95.4%	16,549,952.00	15,057,490.00	-	-	-	91.0%	104.8%
			Elaborar dictámenes periciales para el esclarecimiento de los hechos de los procesos individuales y colectivos	Dictamen	947.0	814.0	86.0%	352,387.00	320,609.00	-	-	-	91.0%	94.5%
			Elaborar proyectos de resolución de juicios individuales y colectivos	Resolución	1,176.0	970.0	82.5%	437,555.00	398,097.00	-	-	-	91.0%	90.7%
			Elaborar estudios y resoluciones de solicitudes de registros de asociaciones sindicales	Registro	1,142.0	999.0	87.5%	424,733.00	386,428.91	-	-	-	91.0%	96.1%
			Celebrar plenos para unificar criterios y resolver conflictos de su competencia	Acuerdo	2.0	1.0	50.0%	743.00	677.00	-	-	-	91.1%	54.9%

1/ Se refiere a "Resultado" de acuerdo con la nueva clave presupuestaria.
2/ Se refiere a "Subresultado" de acuerdo con la nueva clave presupuestaria.

024

EVPP-II EXPLICACIÓN A LAS VARIACIONES DE LA EVALUACIÓN PROGRAMÁTICO-PRESUPUESTAL DE ACTIVIDADES INSTITUCIONALES

UNIDAD RESPONSABLE: 22 A0 00 JUNTA LOCAL DE CONCILIACIÓN Y ARBITRAJE DEL DISTRITO FEDERAL

PERÍODO: ENERO - JUNIO 2009

R [1/]	SR [2/]	AI	DENOMINACIÓN	CAUSAS DE LAS DESVIACIONES
02			LA IMPARTICIÓN DE JUSTICIA ES EFICAZ Y EXPEDITA	
	05		LA JUSTICIA LABORAL SE AGILIZA Y AUMENTA SU EFICACIA	
		00	TRANSFERENCIAS A ÓRGANOS AUTÓNOMOS	Las variaciones reflejadas respecto del gasto y el avance físico derivan de dos factores importantes: 1) los recursos que se tienen reservados para el pago de los vales de vestuario del personal de base, así como para la aplicación del incremento salarial de los auxiliares jurídicos que laboran este Tribunal, mismos que serán aplicados en el mes de julio y 2) al desfase de facturas que los proveedores tienen en el trámite de pago de las mismas. Situaciones que no implican falta en el cumplimiento de los objetivos primordiales de la Junta Local, considerando que la unidad de medida en la Evaluación Programático – Presupuestal de Actividades Institucionales es manejada como "No cuantificable".

1/ Se refiere a "Resultado" de acuerdo con la nueva clave presupuestaria.

2/ Se refiere a "Subresultado" de acuerdo con la nueva clave presupuestaria.

IAPP INDICADORES ASOCIADOS A PROGRAMAS PÚBLICOS

UNIDAD RESPONSABLE:	22 A0 00	JUNTA LOCAL DE CONCILIACIÓN Y ARBITRAJE DEL DISTRITO FEDERAL
PERIODO:	ENERO - JUNIO 2009	

PROGRAMA PÚBLICO: IMPARTICIÓN DE JUSTICIA EN MATERIA LABORAL

OBJETIVO	NOMBRE DEL INDICADOR	DIMENSIÓN A MEDIR	MÉTODO DE CÁLCULO	VALOR DEL INDICADOR	FRECUENCIA A MEDIR
Fin: La razón laudos a conciliaciones mide la eficacia con la que se evita que un procedimiento llegue al punto donde se requiere la decisión de la junta, siendo menor este índice los laudos que emite la junta son proporcionalmente menores a la conciliación entre las partes que es la forma de terminación de procedimientos que se privilegia.	Laudos contra Conciliaciones	Eficacia	Numero de laudos en el periodo / Numero de conciliaciones en el periodo	4,960 Laudos / 6,354 Conciliaciones = .78 Laudos por Conciliaciones	Trimestral
Propósito : Impartición de justicia pronta y expedita en materia laboral					
Componentes: Instalaciones necesarias para el desempeño de las funciones de la Junta Local de Conciliación y Arbitraje del Distrito Federal.					
Actividades: Resolución de conflictos laborales en el Distrito Federal.					

026

IAPP INDICADORES ASOCIADOS A PROGRAMAS PÚBLICOS

UNIDAD RESPONSABLE:	22 A0 00	JUNTA LOCAL DE CONCILIACIÓN Y ARBITRAJE DEL DISTRITO FEDERAL
PERIODO:	ENERO - JUNIO 2009	

PROGRAMA PÚBLICO: IMPARTICIÓN DE JUSTICIA EN MATERIA LABORAL

OBJETIVO	NOMBRE DEL INDICADOR	DIMENSIÓN A MEDIR	MÉTODO DE CÁLCULO	VALOR DEL INDICADOR	FRECUENCIA A MEDIR
Fin: El indicador de acuerdos por audiencia mide lo productiva que resulta una audiencia, es mejor si se logran mas acuerdos por audiencia ya que la junta privilegia la conciliación.	Acuedos por Audiencias	Eficacia	Número de acuerdos en el periodo / Número de audiencias en el periodo	141,713 Acuerdos / 86,372 Audiencias = 1.64 Acuerdos por Audiencias	Trimestral
Propósito : Impartición de justicia pronta y expedita en materia laboral					
Componentes: Instalaciones necesarias para el desempeño de las funciones de la Junta Local de Conciliación y Arbitraje del Distrito Federal.					
Actividades: Resolución de conflictos laborales en el Distrito Federal.					

027

IAPP INDICADORES ASOCIADOS A PROGRAMAS PÚBLICOS

UNIDAD RESPONSABLE:	22 A0 00	JUNTA LOCAL DE CONCILIACIÓN Y ARBITRAJE DEL DISTRITO FEDERAL
PERIODO:	ENERO - JUNIO 2009	

PROGRAMA PÚBLICO: IMPARTICIÓN DE JUSTICIA EN MATERIA LABORAL

OBJETIVO	NOMBRE DEL INDICADOR	DIMENSIÓN A MEDIR	MÉTODO DE CÁLCULO	VALOR DEL INDICADOR	FRECUENCIA A MEDIR
Fin: La razón autos de ejecución a laudos mide la proporción de laudos que no se acatan con facilidad y se usa la capacidad coercitiva de la junta, al crecer indica la resistencia de la parte afectada a acatar el laudo.	Autos de ejecución por 100 Laudos	Eficacia	Número de autos de ejecución en el periodo / Número de laudos en el periodo * 100	2,312 Autos de Ejecución / 4,960 Laudos * 100 = 46.61 Autos de Ejecución por 100 Laudos	Trimestral
Propósito : Impartición de justicia pronta y expedita en materia laboral					
Componentes: Instalaciones necesarias para el desempeño de las funciones de la Junta Local de Conciliación y Arbitraje del Distrito Federal.					
Actividades: Resolución de conflictos laborales en el Distrito Federal.					

028

IAPP INDICADORES ASOCIADOS A PROGRAMAS PÚBLICOS

UNIDAD RESPONSABLE:	22 A0 00	JUNTA LOCAL DE CONCILIACIÓN Y ARBITRAJE DEL DISTRITO FEDERAL
PERIODO:	ENERO - JUNIO 2009	

PROGRAMA PÚBLICO: IMPARTICIÓN DE JUSTICIA EN MATERIA LABORAL

OBJETIVO	NOMBRE DEL INDICADOR	DIMENSIÓN A MEDIR	MÉTODO DE CÁLCULO	VALOR DEL INDICADOR	FRECUENCIA A MEDIR
Fin: La cantidad de juicios de amparo presentados por demanda mide la calidad jurídica de las actividades de la junta, es deseable que esta razón se mantenga muy baja y cualquier variación hacia abajo es favorable ya que los actores estarán consiguiendo un proceso apegado a derecho.	Juicios de Amparo Directo e Indirecto por 100 Demandas	Eficacia	Número de juicios de amparo directo e indirecto en el periodo / Número de demandas en el periodo * 100	3,210 Juicios de Amparo Directo e Indirecto / 18,340 Demandas * 100 = 17.5 Juicios de Amparo Directo e Indirecto por 100 Demandas	Trimestral
Propósito : Impartición de justicia pronta y expedita en materia laboral					
Componentes: Instalaciones necesarias para el desempeño de las funciones de la Junta Local de Conciliación y Arbitraje del Distrito Federal.					
Actividades: Resolución de conflictos laborales en el Distrito Federal.					

029

IAPP INDICADORES ASOCIADOS A PROGRAMAS PÚBLICOS

UNIDAD RESPONSABLE:	22 A0 00	JUNTA LOCAL DE CONCILIACIÓN Y ARBITRAJE DEL DISTRITO FEDERAL
PERIODO:	ENERO - JUNIO 2009	

PROGRAMA PÚBLICO: IMPARTICIÓN DE JUSTICIA EN MATERIA LABORAL

OBJETIVO	NOMBRE DEL INDICADOR	DIMENSIÓN A MEDIR	MÉTODO DE CÁLCULO	VALOR DEL INDICADOR	FRECUENCIA A MEDIR
Fin: Las quejas y denuncias se presentan durante todo el proceso por diferentes eventos y resoluciones de la junta, para medir su variación se le asocia a las audiencias que de dan a lo largo del proceso igualmente.	Quejas y Denuncias por 100 Audiencias	Eficacia	Número de Quejas y Denuncias en el periodo / Número de Audiencias en el periodo	1,234 Quejas y Denuncias / 42,440 Audiencias = 2.91 Quejas y Denuncias por 100 Audiencias	Trimestral
Propósito : Impartición de justicia pronta y expedita en materia laboral					
Componentes: Instalaciones necesarias para el desempeño de las funciones de la Junta Local de Conciliación y Arbitraje del Distrito Federal.					
Actividades: Resolución de conflictos laborales en el Distrito Federal.					

030

IAPP INDICADORES ASOCIADOS A PROGRAMAS PÚBLICOS

UNIDAD RESPONSABLE:	22 A0 00	JUNTA LOCAL DE CONCILIACIÓN Y ARBITRAJE DEL DISTRITO FEDERAL
PERIODO:	ENERO - JUNIO 2009	

PROGRAMA PÚBLICO: IMPARTICIÓN DE JUSTICIA EN MATERIA LABORAL

OBJETIVO	NOMBRE DEL INDICADOR	DIMENSIÓN A MEDIR	MÉTODO DE CÁLCULO	VALOR DEL INDICADOR	FRECUENCIA A MEDIR
Fin: La cantidad de conciliaciones por 100 demandas recibidas mide la efectividad de la junta en lograr un acuerdo entre las partes, la conciliación es una prioridad de la junta. cualquier incremento en el índice evita que los actores se enfrasquen en procedimientos mas prolongados.	Conciliaciones por 100 Demandas	Eficacia	Número de Conciliaciones en el periodo / Número de Demandas en el periodo * 100	6,354 Conciliaciones / 18,340 Demandas * 100 = 34.65 Conciliaciones por 100 Demandas	Trimestral
Propósito : Impartición de justicia pronta y expedita en materia laboral					
Componentes: Instalaciones necesarias para el desempeño de las funciones de la Junta Local de Conciliación y Arbitraje del Distrito Federal.					
Actividades: Resolución de conflictos laborales en el Distrito Federal.					

031

IAPP INDICADORES ASOCIADOS A PROGRAMAS PÚBLICOS

UNIDAD RESPONSABLE:	22 A0 00	JUNTA LOCAL DE CONCILIACIÓN Y ARBITRAJE DEL DISTRITO FEDERAL
PERIODO:	ENERO - JUNIO 2009	

PROGRAMA PÚBLICO: IMPARTICIÓN DE JUSTICIA EN MATERIA LABORAL

OBJETIVO	NOMBRE DEL INDICADOR	DIMENSIÓN A MEDIR	MÉTODO DE CÁLCULO	VALOR DEL INDICADOR	FRECUENCIA A MEDIR
Fin: El indicador de audiencia por demanda mide lo productiva que resulta una audiencia, a mas acuerdos logrados por audiencia la Junta privilegia la conciliación sobre el arbitraje.	Audiencias por Demandas	Eficacia	Número de audiencias en el periodo / Número de Demandas en el periodo	42,440 Audiencias / 18,340 Demandas = 2.31 Audiencias por Demandas	Trimestral
Propósito : Impartición de justicia pronta y expedita en materia laboral					
Componentes: Instalaciones necesarias para el desempeño de las funciones de la Junta Local de Conciliación y Arbitraje del Distrito Federal.					
Actividades: Resolución de conflictos laborales en el Distrito Federal.					

032

PIME PROGRAMA INTEGRAL DE MANTENIMIENTO DE ESCUELAS

UNIDAD RESPONSABLE: (1)

PERÍODO: (2)

NOMBRE DE LA ESCUELA	AVANCE DE LA OBRA (%)	PRESUPUESTO (Pesos con dos decimales)					AVANCE % 4/1=(5)	DESCRIPCIÓN DE LAS OBRAS
		ORIGINAL	PROGRAMADO MODIFICADO (1)	EJERCIDO (2)	PENDIENTE DE PAGO (3)	DEVENGADO 2+3=(4)		
(3)	(4)	(5)	(6)	(7)	(8)	(9)	(10)	(11)

NO APLICA

033

JUNTA LOCAL DE CONCILIACIÓN Y ARBITRAJE DEL D.F.

ESTADO DE SITUACION FINANCIERA AL 30 DE JUNIO DEL 2009

DEFINITIVO

ACTIVO

CIRCULANTE

FONDOS REVOLVENTES	18,913.78	
BANCOS	1,768,039.15	
OTRAS INVERSIONES	23,047,730.08	
DEUDORES DIVERSOS	121,899.69	
SUMA EL CIRCULANTE		**24,956,582.70**

FIJO

MOBILIARIO Y EQUIPO	7,055,068.99	
VEHICULOS TERRESTRES	5,708,831.43	
BIENES INFORMATICOS	16,988,426.11	
MAQUINARIA Y HERRAMIENTAS	290,454.63	
EQUIP APARATOS COM Y TELECOM	112,950.28	
COLECCIONES CIENTIFICAS	1,664.06	
EQUIPO MEDICO Y DE LABORATORIO	42,020.57	
EQUIPO DE ADMINISTRACION	236,826.80	
EQUIPO DE RADIOCOMUNICACION	13,489.50	
MAQ Y EQUIPO INDUSTRIAL	4,577.00	
MAQ Y EQUIPO DIVERSO	2,573.70	
SUMA EL ACTIVO FIJO		**30,456,883.07**
SUMA EL ACTIVO		**$55,413,465.77**

PASIVO

CIRCULANTE

PROVEEDORES	97,053.85	
DESCUENTOS Y PERCEPCIONES A FAVOR DE TERCEROS	6,435,264.12	
ACREEDORES DIVERSOS	1,724,545.20	
SUELDOS POR PAGAR	2,780,743.85	
SUMA EL PASIVO		**11,037,607.02**

PATRIMONIO

INVENTARIOS 2000	5,445,391.79	
INVENTARIOS 2001	4,741,695.19	
INVENTARIOS 2002	1,622,395.20	
INVENTARIOS 2003	5,226,282.74	
INVENTARIOS 2004	1,639,936.08	
INVENTARIOS 2005	53,662.21	
INVENTARIOS 2006	3,110,623.05	
INVENTARIOS 2007	2,941,514.34	
INVENTARIOS 2008	4,753,054.53	
INVENTARIOS 2009	22,771.00	
ADQ DE ACT. FIJO CON REMANENTE	899,556.94	
CAPITALIZACION DE RECURSOS APORTACIONES DEL G.D.F.	1,563,938.58	**32,020,821.65**
REMANENTE DEL EJERCICIO 2005	233,394.44	
REMANENTE POR ESTIMULOS FISCALES	217,985.57	
RESULTADOS AL 30 DE JUNIO	11,903,657.09	
SUMA EL PATRIMONIO		**12,355,037.10**
SUMA EL PASIVO Y PATRIMONIO		**$55,413,465.77**

CUENTAS DE ORDEN

PRESUPUESTO POR EJERCER	124,195,124.85	PRESUPUESTO AUTORIZADO	244,291,467.76
PRESUPUESTO PAGADO	120,096,342.91		
CUENTAS DE ORDEN DEUDORAS	**244,291,467.76**	**CUENTAS DE ORDEN ACREEDORAS**	**244,291,467.76**
ADEUDO DETERMINADO POR LA CONTRALORIA (GRUPO MAYA)	221,209.30	CANTIDAD SUJETA A RESOLUCION	221,209.30
CUENTAS DE ORDEN DEUDORAS	**221,209.30**	**CUENTAS DE ORDEN ACREEDORAS**	**221,209.30**
EXISTENCIA EN BIENES DE CONSUMO	964,598.65	INVENTARIOS DE BIENES CONSUMIBLES	964,598.65
* BIENES AL 31 DE DICIEMBRE DEL 2008		* BIENES AL 31 DE DICIEMBRE DEL 2008	
CUENTAS DE ORDEN DEUDORAS	**964,598.65**	**CUENTAS DE ORDEN ACREEDORAS**	**964,598.65**

ELABORÓ

C.P. JOSÉ DE LA LUZ ESQUIVEL CORTÉS
J.U.D DE PLANEACIÓN Y PROGRAMACIÓN

REVISÓ

LIC. MATEO REVUELTA GUTIERREZ
COORDINADOR DE RECURSOS FINANCIEROS

AUTORIZÓ

LIC. IRMA ANDRADE HERRERA
COORDINADORA GENERAL DE ADMINISTRACIÓN

DEFINITIVO

JUNTA LOCAL DE CONCILIACION Y ARBITRAJE DEL D. F.

ESTADO DE RESULTADOS AL 30 DE JUNIO DEL 2009

INGRESOS :

MINISTRACIONES RECIBIDAS		**$132,000,000.00**
	TOTAL	**$132,000,000.00**

MENOS

COSTO DE OPERACION DE PROGRAMAS:		**$120,096,342.91**
SERVICIOS PERSONALES	112,777,768.35	
MATERIALES Y SUMINISTROS	1,890,993.95	
SERVICIOS GENERALES	5,170,521.78	
AYUDAS Y TRANSFERENCIAS	82,131.33	
BIENES MUEBLES E INMUEBLES	174,927.50	

RESULTADO DEL EJERCICIO: **$11,903,657.09**

ELABORÓ

C.P. JOSE DE LA LUZ ESQUIVEL CORTES
J.U.D. DE PLANEACIÓN Y PROGRAMACIÓN

REVISÓ

LIC. MATEO REVUELTA GUTIERREZ
COORDINADOR DE RECURSOS FINANCIEROS

AUTORIZO

LIC. IRMA ANDRADE HERRERA
COORDINADORA GENERAL DE ADMINISTRACIÓN

DEFINITIVO

JUNTA LOCAL DE CONCILIACION Y ARBITRAJE DEL D.F.
ESTADO DE FLUJOS DE EFECTIVO EN LA SITUACION FINANCIERA
AL 30 DE JUNIO DE 2009

ACTIVIDADES DE OPERACIÒN:	
Resultado del Ejercicio	11,903,657.09
PARTIDAS APLICADAS A RESULTADOS QUE NO REQUIRIERON LA UTILIZACIÓN DE RECURSOS:	
Provisión por Litigios	-
ACTIVIDADES DE OPERACIÒN:	
(Aumento) Disminución en Cuentas por Cobrar	41,625.19
Aumento (Disminución) en Proveedores	- 4,073,805.92
Aumento (Disminución) en Acreedores Diversos	- 2,876,425.51
Aumento (Disminución) en Sueldos por Pagar	- 2,813,396.06
Aumento (Disminución) en Descuentos y Percepciones a Favor de Terceros	- 3,260,842.06
Aumento (Disminuciòn) Remanente	-
FLUJOS NETOS DE EFECTIVO DE ACTIVIDADES DE OPERACIÒN:	- 1,079,187.27
ACTIVIDADES DE INVERSIÒN:	
Financiamiento bancario	-
Adquisiciòn de inmuebles	-
FLUJOS NETOS DE EFECTIVO DE ACTIVIDADES DE INVERSIÒN:	-
EFECTIVO EXCEDENTE PARA APLICAR EN ACTIVIDADES DE FINANCIAMIENTO	- 1,079,187.27
ACTIVIDADES DE FINANCIAMIENTO:	
Incrementos de patrimonio	-
INCREMENTOS NETOS DE EFECTIVO DE ACTIVIDADES DE FINANCIAMIENTO:	-
INCREMENTO NETO DE EFECTIVO Y DEMAS EQUIVALENTES:	- 1,079,187.27
Efectivo y equivalentes de efectivo al principio del periodo	25,913,870.28
Efectivo y equivalentes de efectivo al final del periodo	**24,834,683.01**

ELABORÓ

C.P. JOSE DE LA LUZ ESQUIVEL CORTES
J.U.D. DE PLANEACIÓN Y PROGRAMACIÓN

REVISÓ

LIC. MATEO REVUELTA GUTIERREZ
COORDINADOR DE RECURSOS FINANCIEROS

AUTORIZÓ

LIC. IRMA ANDRADE HERRERA
COORDINADORA GENERAL DE ADMINISTRACIÓN

EPCG EXPLICACIÓN A LA EVOLUCIÓN PRESUPUESTAL POR CAPÍTULO DE GASTO

UNIDAD RESPONSABLE: 21 A0 00 TRIBUNAL DE LO CONTENCIOSO ADMINISTRATIVO DEL DISTRITO FEDERAL

PERÍODO: ENERO - JUNIO 2009

R [1/]	CAPÍTULO	PRESUPUESTO (Pesos con dos decimales)					A) EXPLICAR LAS VARIACIONES DEL PRESUPUESTO DEVENGADO RESPECTO DEL PROGRAMADO MODIFICADO AL PERIODO. B) SEÑALAR LOS CONCEPTOS DE GASTO REGISTRADOS COMO PENDIENTE DE PAGO Y EXPLICAR LAS CAUSAS QUE LO ORIGINARON.
		PROGRAMADO MODIFICADO (1)	EJERCIDO (2)	PENDIENTE DE PAGO (3)	DEVENGADO 2+3=(4)	VAR. 1-4=(5)	
02	1000	109,804,649.18	97,145,719.37	0.00	97,145,719.37	12,658,929.81	**A) Situación:** La variación reflejada entre el Programado-Modificado y el ejercido al Segundo Trimestre de 2009, corresponde a que se encuentran pendientes de pago, las aportaciones referentes a: Retiro (SAR), Vivienda (FOVISSSTE), así como Cesantía en edad avanzada, del 3er. Bimestre de 2009, por lo cual los recursos están debidamente provisionados. Por otra parte, a este Segundo Semestre no se encuentra ocupada en su totalidad la plantilla autorizada para el presente ejercicio, las plazas vacantes, se refieren a personal de estructura: 1 Magistrado de Sala Superior y 2 Secretarios de Acuerdos; personal operativo: 1 Secretaría "A" . Finalmente, parte de los recursos se encuentran comprometidos mediante la Requisición de Compra 0037, a fin de llevar a cabo la adquisición de "Vales", de manera mensual y de fin de año, prestación que se otorga a los Servidores Públicos de Enlace y Operativo de este H. Tribunal, en cumplimiento con las Condiciones Generales de Trabajo de este Órgano Jurisdiccional. **Causas de la situación:** Al Segundo Trimestre de 2009, se encuentran comprometidos los recursos para el pago de SAR, FOVISSSTE y Cesantía, así como para la adquisición de Vales, y a que no se encuentra ocupada en su totalidad la plantilla de personal autorizada para este ejercicio fiscal. **Insumos que se dejaron de adquirir (cuantificar):** Ninguno. **Acciones, proyectos o programas públicos que dejaron de realizar (cuantificar):** Ninguno. **Localización geográfica de las acciones proyectos o programas públicos:** Sede del Tribunal de lo Contencioso Administrativo del Distrito Federal. **Efecto de la no realización de acciones:** Ninguna. **Población afectada :** Ninguna. **Impacto en los objetivos institucionales:** Ninguna. B) **Bienes, obras o servicios aún no pagados (cuantificar):** Al informe del Segundo Trimestre de 2009 no se presentan pendientes de pago. **Causas por las cuales no se cubrió su pago:** Ninguna. **Acciones, proyectos o programas públicos realizados con los insumos no pagados:** Ninguno. **Localización geográfica de las acciones , proyectos o programas públicos:** Sede del Tribunal de lo Contencioso Administrativo del Distrito Federal.

EPCG EXPLICACIÓN A LA EVOLUCIÓN PRESUPUESTAL POR CAPÍTULO DE GASTO

UNIDAD RESPONSABLE: 21 A0 00 TRIBUNAL DE LO CONTENCIOSO ADMINISTRATIVO DEL DISTRITO FEDERAL

PERÍODO: ENERO - JUNIO 2009

R 1/	CAPÍTULO	PRESUPUESTO (Pesos con dos decimales)					A) EXPLICAR LAS VARIACIONES DEL PRESUPUESTO DEVENGADO RESPECTO DEL PROGRAMADO MODIFICADO AL PERIODO. B) SEÑALAR LOS CONCEPTOS DE GASTO REGISTRADOS COMO PENDIENTE DE PAGO Y EXPLICAR LAS CAUSAS QUE LO ORIGINARON.
		PROGRAMADO MODIFICADO (1)	EJERCIDO (2)	PENDIENTE DE PAGO (3)	DEVENGADO 2+3=(4)	VAR. 1-4=(5)	
02	2000	2,257,357.95	939,234.97	0.00	939,234.97	1,318,122.98	**A) Situación:** La variación reflejada entre el Programado-Modificado y el ejercido al Segundo Trimestre de 2009, corresponde a que los recursos presupuestales se encuentran comprometidos mediante Requisiciones de Compra, a fin de efectuar la adquisición de diversos materiales indispensables para el desempeño de las funciones que se llevan a cabo, en cada una de las Áreas que conforman este H. Tribunal, como son: "Materiales y útiles de oficina", a fin de abastecer el Almacen General de esta Institución, de los diversos materiales de uso recurrente, mismos que son requeridos en las diferentes Áreas Jurídicas y Administrativas, para el mejor desempeño de sus funciones; los conceptos descritos con anterioridad se ejercerán posteriormente, una vez concluidos los procesos de compra. Por otra parte y de acuerdo a la aprobación del Pleno de Sala Superior, en su Sesión Ordinaria del 13 de enero de 2009 y 19 de febrero de 2009, para que este H. Tribunal se adhiera a los contratos de adquisiciones consolidadas que realice el Gobierno del Distrito Federal, con el propósito de obtener las mejores condiciones en cuanto a precio, calidad y oportunidad se refiere, atendiendo las medidas de racionalidad, austeridad y disciplina presupuestal; en este sentido y con motivo de la contratación consolidada que tiene el Gobierno del Distrito Federal, este H. Tribunal solicito su adhesión a los contratos establecidos para la adquisición de: Papel Bond, tamaño carta y oficio, así como cartuchos toner, ambos materiales indispensable, dado el uso recurrente en impresiones y fotocopiado, que se lleva a cabo en este H. Tribunal. Así como la adquisición de Vales de Gasolina, con el fin de llevar a cobo el suministro de los referidos vales, a los servidores públicos a los que les han sido asignado vehiculos, para el desempeño de sus funciones oficiales. Por tanto, los pagos referentes a estas adquisiciones se efectuaran una vez que este Ógano reciba por parte de la Dirección de Servicios Generales de la Oficialía Mayor del Distrito Federal las facturas correspondientes. **Causas de la situación:** Atendiendo a las medidas de Racionalidad y Austeridad establecidas por este H. Tribunal, se ha optado por la adquisición de Materiales y Suministros a menores costos, pero que cumplan con las condiciones de calidad requeridas por el mismo. Los recursos presupuestales se ejercerán, una vez concluidos los procesos de compra. **Insumos que se dejaron de adquirir (cuantificar):** Bolígrafos, bolsa de manila t/oficio, clip´s goticos, lápiz grafito, lápiz carmín, regla de plastico y bases para calendario, entre lo más representativo; sin considerar las compras consolidadas referentes a Papel Bond tamaño carta y oficio, así como Vales de gasolina. **Acciones, proyectos o programas públicos que dejaron de realizar (cuantificar):** Ninguno. **Localización geográfica de las acciones proyectos o programas públicos:** Sede del Tribunal de lo Contencioso Administrativo del Distrito Federal. **Efecto de la no realización de acciones:** Ninguno. **Población afectada:** Ninguna. **Impacto en los objetivos institucionales:** Ninguno.

002

EPCG EXPLICACIÓN A LA EVOLUCIÓN PRESUPUESTAL POR CAPÍTULO DE GASTO

UNIDAD RESPONSABLE: 21 A0 00 TRIBUNAL DE LO CONTENCIOSO ADMINISTRATIVO DEL DISTRITO FEDERAL

PERÍODO: ENERO - JUNIO 2009

R [1/]	CAPÍTULO	PRESUPUESTO (Pesos con dos decimales)					A) EXPLICAR LAS VARIACIONES DEL PRESUPUESTO DEVENGADO RESPECTO DEL PROGRAMADO MODIFICADO AL PERIODO. B) SEÑALAR LOS CONCEPTOS DE GASTO REGISTRADOS COMO PENDIENTE DE PAGO Y EXPLICAR LAS CAUSAS QUE LO ORIGINARON.
		PROGRAMADO MODIFICADO (1)	EJERCIDO (2)	PENDIENTE DE PAGO (3)	DEVENGADO 2+3=(4)	VAR. 1-4=(5)	
							B) Bienes, obras o servicios aún no pagados (cuantificar): Al Informe del Segundo Trimestre de 2009, este H. Tribunal no presenta pendientes de pago. **Causas por las cuales no se cubrió su pago:** Ninguna **Acciones, proyectos o programas públicos realizados con los insumos no pagados:** Ninguno. **Localización geográfica de las acciones , proyectos o programas públicos:** Sede del Tribunal de lo Contencioso Administrativo del Distrito Federal.

EPCG EXPLICACIÓN A LA EVOLUCIÓN PRESUPUESTAL POR CAPÍTULO DE GASTO

UNIDAD RESPONSABLE: 21 A0 00 TRIBUNAL DE LO CONTENCIOSO ADMINISTRATIVO DEL DISTRITO FEDERAL

PERÍODO: ENERO - JUNIO 2009

R [1/]	CAPÍTULO	PRESUPUESTO (Pesos con dos decimales)					A) EXPLICAR LAS VARIACIONES DEL PRESUPUESTO DEVENGADO RESPECTO DEL PROGRAMADO MODIFICADO AL PERIODO. B) SEÑALAR LOS CONCEPTOS DE GASTO REGISTRADOS COMO PENDIENTE DE PAGO Y EXPLICAR LAS CAUSAS QUE LO ORIGINARON.
		PROGRAMADO MODIFICADO (1)	EJERCIDO (2)	PENDIENTE DE PAGO (3)	DEVENGADO 2+3=(4)	VAR. 1-4=(5)	
02	3000	16,717,618.00	13,296,966.86	0.00	13,296,966.86	3,420,651.14	**A) Situación:** La variación reflejada entre el Programado-Modificado y el ejercido al Segundo Trimestre de 2009, principalmente corresponde a que los recursos presupuestales se encuentran comprometidos mediante Requisiciones de Compra, específicamente para la prestación de Servicios como: "Telefonía Convencional", con el objeto de realizar llamadas de carácter oficial de telefonía convencional, nacional e internacional. "Servicio Telefónico Enlace con el Gobierno del Distrito Federal", con la finalidad de mantener comunicación oficial vía telefónica con el Gobierno del Distrito Federal", y eficientar el funcionamiento de las Instituciones públicas. "Suministro de energía eléctrica", para el correcto funcionamiento de las instalaciones de este H. Tribunal, así como del aire acondicionado, y equipos de cómputo, entre otros. " Suministro de agua potable", para el consumo de agua potable en la Sede de este H. Tribunal, así como en su anexo. "Servicio de Internet", necesario para el desempeño de las funciones oficiales de esta Institución. "Arrendamiento de Equipo de Fotocopiado", con el primordial objetivo de emitir copias fotostáticas de traslado y notificación de las Sentencias, Acuerdos y Autos que se tramitan durante la secuela procesal que implica la Impartición de Justicia, además de documentos administrativos. "Servicios Profesionales", con la finalidad de cubrir los pagos a las personas que prestan sus servicios profesionales, bajo este régimen. "Servicio de Vigilancia", otorgado por la Policía Auxiliar de la Secretaría de Seguridad Pública del Distrito Federal, con la finalidad de salvaguardar la integridad de los empleados y ciudadanos, así como las instalaciones de la Sede de este H. Tribunal. Cabe señalar que en los conceptos antes referidos, los recursos presupuestales se encuentran comprometidos de manera anualizada, por lo que se ejercen de manera mensual.

004

EPCG EXPLICACIÓN A LA EVOLUCIÓN PRESUPUESTAL POR CAPÍTULO DE GASTO

UNIDAD RESPONSABLE: 21 A0 00 TRIBUNAL DE LO CONTENCIOSO ADMINISTRATIVO DEL DISTRITO FEDERAL

PERÍODO: ENERO - JUNIO 2009

R 1/	CAPÍTULO	PRESUPUESTO (Pesos con dos decimales)					A) EXPLICAR LAS VARIACIONES DEL PRESUPUESTO DEVENGADO RESPECTO DEL PROGRAMADO MODIFICADO AL PERIODO. B) SEÑALAR LOS CONCEPTOS DE GASTO REGISTRADOS COMO PENDIENTE DE PAGO Y EXPLICAR LAS CAUSAS QUE LO ORIGINARON.
		PROGRAMADO MODIFICADO (1)	EJERCIDO (2)	PENDIENTE DE PAGO (3)	DEVENGADO 2+3=(4)	VAR. 1-4=(5)	
							Causas de la situación: Atendiendo las medidas de Racionalidad y Austeridad establecidas por este H. Tribunal, se ha optado por la contratación de Servicios a menores costos, pero que cumplan con las condiciones de calidad requeridas por el mismo. De acuerdo con los estipulado en los Contratos establecidos, los pagos se ejercen en mayor medida a mes vencido, motivo por el cual los recurso presupuestal se encuentran comprometidos de manera anual. **Insumos que se dejaron de adquirir (cuantificar):** Ninguno. **Acciones, proyectos o programas públicos que dejaron de realizar (cuantificar):** Ninguno. **Localización geográfica de las acciones proyectos o programas públicos:** Sede el Tribunal de lo Contencioso Administrativo del Distrito Federal. **Efecto de la no realización de acciones:** Ninguna. **Población afectada:** Ninguna. **Impacto en los objetivos institucionales:** Ninguno. **B) Bienes, obras o servicios aún no pagados (cuantificar):** Al Informe del Segundo Trimestre de 2009, este H. Tribunal no presenta pendientes de pago. **Causas por las cuales no se cubrió su pago:** Ninguna **Acciones, proyectos o programas públicos realizados con los insumos no pagados:** Ninguno. **Localización geográfica de las acciones , proyectos o programas públicos** Sede del Tribunal de lo Contencioso Administrativo del Distrito Federal.

EPCG EXPLICACIÓN A LA EVOLUCIÓN PRESUPUESTAL POR CAPÍTULO DE GASTO

UNIDAD RESPONSABLE: 21 A0 00 TRIBUNAL DE LO CONTENCIOSO ADMINISTRATIVO DEL DISTRITO FEDERAL

PERÍODO: ENERO - JUNIO 2009

R 1/	CAPÍTULO	PRESUPUESTO (Pesos con dos decimales)					A) EXPLICAR LAS VARIACIONES DEL PRESUPUESTO DEVENGADO RESPECTO DEL PROGRAMADO MODIFICADO AL PERIODO. B) SEÑALAR LOS CONCEPTOS DE GASTO REGISTRADOS COMO PENDIENTE DE PAGO Y EXPLICAR LAS CAUSAS QUE LO ORIGINARON.
		PROGRAMADO MODIFICADO (1)	EJERCIDO (2)	PENDIENTE DE PAGO (3)	DEVENGADO 2+3=(4)	VAR. 1-4=(5)	
02	4000	459,932.98	244,537.31	0.00	244,537.31	215,395.67	**A) Situación:** La variación que se refleja a este Segundo Trimestre de 2009, entre el Programado-Modificado y el ejercido, primordialmente corresponde a que el número de Becarios al período de informe fue menor al programado. Por otra parte se encuentran comprometidos los recursos presupuestales, a fin de dar cumplimiento a las Condiciones Generales de Trabajo de este H. Tribunal, en su Capítulo XIII, Artículo 78, Fracciones V) y VI), referentes al apoyo a los trabajadores, a través del Sindicato para la organización de eventos deportivos y para la promoción y realización de las actividades propias de la organización sindical, y principalmente al hecho de que no se ha presentado necesidad de ejercer el rubro por Pagas de defunción, pues no se ha presentado ningún deceso. **Causas de la situación:** No se cubrió en su totalidad la meta física referente al número de Becarios que efectúan su Servicio Social en las instalaciones de este H. Tribunal, así como el compromiso presupuestal para hacer frente a lo estipulado en las Condiciones Generales de Trabajo de este H. Tribunal, en su Capítulo XIII, Artículo 78, Fracciones V) y VI), cuyo ejercicio se registra de manera quincenal y/o mensual, sin embargo el recurso se encuentra comprometido. **Insumos que se dejaron de adquirir (cuantificar):** Ninguno. **Acciones, proyectos o programas públicos que dejaron de realizar (cuantificar):** Ninguna **Localización geográfica de las acciones proyectos o programas públicos:** Sede del Tribunal de lo Contencioso Administrativo del Distrito Federal. **Efecto de la no realización de acciones:** Ninguno. **Población afectada :** Ninguna. **Impacto en los objetivos institucionales:** Ninguno. **B) Bienes, obras o servicios aún no pagados (cuantificar):** Al Informe del Segundo Trimestre de 2009, este H. Tribunal no presenta pendientes de pago. **Causas por las cuales no se cubrió su pago:** Ninguna **Acciones, proyectos o programas públicos realizados con los insumos no pagados:** Ninguno. **Localización geográfica de las acciones , proyectos o programas públicos:** Sede del Tribunal de lo Contencioso Administrativo del Distrito Federal.

EPCG EXPLICACIÓN A LA EVOLUCIÓN PRESUPUESTAL POR CAPÍTULO DE GASTO

UNIDAD RESPONSABLE: 21 A0 00 TRIBUNAL DE LO CONTENCIOSO ADMINISTRATIVO DEL DISTRITO FEDERAL

PERÍODO: ENERO - JUNIO 2009

R 1/	CAPÍTULO	PRESUPUESTO (Pesos con dos decimales)					A) EXPLICAR LAS VARIACIONES DEL PRESUPUESTO DEVENGADO RESPECTO DEL PROGRAMADO MODIFICADO AL PERIODO. B) SEÑALAR LOS CONCEPTOS DE GASTO REGISTRADOS COMO PENDIENTE DE PAGO Y EXPLICAR LAS CAUSAS QUE LO ORIGINARON.
		PROGRAMADO MODIFICADO (1)	EJERCIDO (2)	PENDIENTE DE PAGO (3)	DEVENGADO 2+3=(4)	VAR. 1-4=(5)	
02	5000	1,633,522.51	60,701.79	0.00	60,701.79	1,572,820.72	**A) Situación:** La variación que se presenta en el informe al Segundo Trimestre de 2009, corresponde al compromiso de efectuar la adquisición de: 10 percheros y 10 anaqueles, ambos bienes indispensables, para cubrir las diferentes solicitudes que emiten las Áreas Jurídicas y Administrativas, como apoyo en adecuación de montaje y para la conservación de expedientes. Reemplazo avanzado de un comnutador, el suministro e instalación de un equipo receptor de señales de la alerta sismica y sonorización, 11 radios transmisores - receptores, así como 3 teléfonos businnes, además de 66 fuentes de poder ininterrumpible. Sin embargo, básicamente los recursos se encuentran comprometidos, para la adquisición de 90 computadoras, y 2 impresoras, a fin de sustituir algunos equipos, ya que por el uso y tiempo de vida de las existentes, resultan obsoletas, por lo que su sustitución resulta apremiente, dados los requerimientos mínimos de uso, para efectuar las labores que desempeña el personal de este H. Tribunal. **Causas de la situación:** Los recursos presupuestales se ejercerán posteriormente, una vez concluidos los procesos de adquisición. Cabe destacar, que para la referida adquisición, indistintamente se atenderan las medidas de Racionalidad y Austeridad establecidas por este H. Tribunal, optado por la compra de Bienes Muebles e Inmuebles a menores costos, pero que en todos los casos, cumplan con las condiciones de calidad requeridas por el mismo. **Insumos que se dejaron de adquirir (cuantificar):** 10 percheros, 10 anaqueles, 1 conmutador, 1 alerta sismica, 11 radios transmisores y 3 teléfonos business. **Acciones, proyectos o programas públicos que dejaron de realizar (cuantificar):** Ninguno. **Localización geográfica de las acciones proyectos o programas públicos:** Sede del Tribunal de lo Contencioso Administrativo del Distrito Federal. **Efecto de la no realización de acciones:** Ninguna. **Población afectada:** Ninguna. **Impacto en los objetivos institucionales:** Ninguno. **B) Bienes, obras o servicios aún no pagados (cuantificar):** Al Informe del Segundo Trimestre de 2009, este H. Tribunal no presenta pendientes de pago. **Causas por las cuales no se cubrió su pago:** Ninguna **Acciones, proyectos o programas públicos realizados con los insumos no pagados:** Ninguno. **Localización geográfica de las acciones , proyectos o programas públicos:** Sede del Tribunal de lo Contencioso Administrativo del Distrito Federal.
TOTAL UR		**130,873,080.62**	**111,687,160.30**	**0.00**	**111,687,160.30**	**19,185,920.32**	

1/ Se refiere a "Resultado" de acuerdo con la nueva clave presupuestaria.

007

EPPA EXPLICACIÓN A LA EVOLUCIÓN PRESUPUESTAL DEL GASTO REGISTRADO CON DÍGITO IDENTIFICADOR 2 Y 4

UNIDAD RESPONSABLE: 21 A0 00 TRIBUNAL DE LO CONTENCIOSO ADMINISTRATIVO DEL DISTRITO FEDERAL

PERÍODO: ENERO - JUNIO 2009

R 1/	CAPÍTULO	PRESUPUESTO (Pesos con dos decimales)					A) EXPLICAR LAS VARIACIONES DEL PRESUPUESTO PROGRAMADO MODIFICADO RESPECTO DEL DEVENGADO AL PERIODO. B) SEÑALAR LOS CONCEPTOS DE GASTO REGISTRADOS COMO PENDIENTE DE PAGO Y EXPLICAR LAS CAUSAS QUE LO ORIGINARON.
		PROGRAMADO MODIFICADO (1)	EJERCIDO (2)	PENDIENTE DE PAGO (3)	DEVENGADO 2+3=(4)	VAR. 4-1=(5)	
				NO APLICA			
TOTAL RESULTADO							
TOTAL UR							

1/ Se refiere a "Resultado" de acuerdo con la nueva clave presupuestaria.

EAP-I EVOLUCIÓN DE LAS ADECUACIONES PRESUPUESTALES

UNIDAD RESPONSABLE: 21 A0 00 TRIBUNAL DE LO CONTENCIOSO ADMINISTRATIVO DEL DISTRITO FEDERAL

PERÍODO: ENERO - JUNIO 2009

PRESUPUESTO (Pesos con dos decimales)

ORIGINAL:	MODIFICADO:	VARIACIÓN ABSOLUTA: (4 - 3)	VARIACIÓN %: ((4/3)-1)*100

PROYECTOS, ACCIONES O PROGRAMAS 1/	R 2/	ORIGINAL	MODIFICADO	EJERCIDO	FUENTE DE FINANCIAMIENTO	GCI

NO APLICA

1/ Se refiere a programas públicos.

2/ Se refiere a "Resultado" de acuerdo con la nueva clave presupuestaria.

EAP-II EXPLICACIÓN A LAS ADECUACIONES PRESUPUESTALES

UNIDAD RESPONSABLE: 21 A0 00 TRIBUNAL DE LO CONTENCIOSO ADMINISTRATIVO DEL DISTRITO FEDERAL

PERÍODO: ENERO - JUNIO 2009

PROYECTOS, ACCIONES O PROGRAMAS 1/	OBJETIVO O NECESIDAD A SATISFACER	DESCRIPCIÓN	POBLACIÓN BENEFICIADA O EN SU CASO AFECTADA

NO APLICA

1/ Se refiere a programas públicos.

PAPR PRINCIPALES ACCIONES, PROGRAMAS PÚBLICOS O PROYECTOS REALIZADOS

UNIDAD RESPONSABLE: 21 A0 00 TRIBUNAL DE LO CONTENCIOSO ADMINISTRATIVO DEL DISTRITO FEDERAL

PERÍODO: ENERO - JUNIO 2009

EJE DEL PROGRAMA GENERAL DE DESARROLLO 2007-2012	LÍNEA DE POLÍTICA	PROYECTOS, ACCIONES O PROGRAMAS[1]	MONTO	CARACTERÍSTICAS	POBLACIÓN BENEFICIADA	INDICADOR ASOCIADO E INTERPRETACIÓN
Eje 1: Reforma Política: Derechos Plenos a la Ciudad y sus Habitantes	Transparentar el Gobierno y establecer la rendición de cuentas como principio rector en el ejercicio presupuestal y en todos los demás ámbitos de la Administración Pública.	**Tramitar Juicios**	21,230,395.4	Una vez recibida la demanda, la Secretaría General de Acuerdos la turna a las Salas Ordinarias y Auxiliares según corresponda y el Presidente de cada una de estas acordará sobre la admisión de las mismas, tomado en cuenta que cumpla con todos los requisitos formales.	4,479.0	Indicador: **67.56%** Valor al Inicio del Período:**6,630.0** Valor al concluir el Período:**4,479.0** **Interpretación:** El número de trámites de Juicios fue menor al estimado durante el Segundo Trimestre de 2009.
		Dictar Sentencias	15,928,377.6	Es el acto jurídico mediante el cual se resuelven las controversias que se suscitan entre las autoridades de la Administración Pública del Distrito Federal y los gobernados, en el supuesto que estos últimos demuestren la ilegalidad del acto o resolución impugnadas.	5,087.0	Indicador: **91.66%** Valor al Inicio del Período:**5,550.0** Valor al concluir el Período:**5,087.0** **Interpretación:** El número de Sentencias dictadas fue menor al estimado durante el Segundo Trimestre de 2009.
		Tramitar Recursos de Apelación	29,791,758.9	El recurso de Apelación deberá ser interpuesto por escrito, por las partes en el juicio (parte actora, autoridades demandadas o terceros perjudicados), dirigido a la Sala Superior dentro del plazo de diez días siguientes al que surta efecto la notificación de la resolución que se impugna.	4,232.0	Indicador: **88.39%** Valor al Inicio del Período:**4,788.0** Valor al concluir el Período:**4,232.0** **Interpretación:** El número de Recursos de Apelación fue menor al estimado durante el Segundo Trimestre de 2009.
		Dictar Sentencias en los Recursos de Apelación	11,876,519.8	En la Resolución al Recurso de Apelación la Sala Superior podrá confirmar la sentencia apelada, modificarla o revocarla y dictar otra en sustitución de la Sala Ordinaria o Auxiliar, en la que podrá declarar la nulidad de la resolución o acto impugnados, reconocer la validez, sobreseer el juicio, o bien, ordenar a la Sala Ordinaria o Auxiliar reponer el procedimiento.	4,084.0	Indicador: **97.63%** Valor al Inicio del Período:**4,183.0** Valor al concluir el Período:**4,084.0** **Interpretación:** Se dicto un número de Sentencias en los Recursos de Apelación menor al estimado, para este Segundo Trimestre de 2009.
		Tramitar y Resolver Recursos de Reclamación y Quejas	9,610,604.9	Una vez presentado el escrito de queja, la Sala Ordinaria o Auxiliar que haya dictado la sentencia cuyo incumplimiento se impugna, dará vista a la autoridad responsable por el término de cinco días para que manifieste lo que a su derecho convenga, cumplido ese término, la Sala resolverá si la autoridad ha cumplido con los términos de la sentencia.	3,256.0	Indicador: **76.52%** Valor al Inicio del Período:**4,255.0** Valor al concluir el Período:**3,256.0** **Interpretación:** El número de Recursos de Reclamación y Queja tramitados fue menor al estimado, durante el Segundo Trimestre de 2009.

1/ Se refiere a programas públicos.

ARMEG ACCIONES REALIZADAS EN MATERIA DE EQUIDAD DE GÉNERO

UNIDAD RESPONSABLE: 21 A0 00 TRIBUNAL DE LO CONTENCIOSO ADMINISTRATIVO DEL DISTRITO FEDERAL

PERÍODO: ENERO - JUNIO 2009

PROYECTOS, ACCIONES O PROGRAMAS 1/	R 2/	SR 3/	AI	PRESUPUESTO (Pesos con dos decimales)			CARACTERÍSTICAS	INDICADOR ASOCIADO E INTERPRETACIÓN
				ORIGINAL	PROGRAMADO MODIFICADO	EJERCIDO		
								Indicador: Valor al Inicio del Período: Valor al concluir el Período: Interpretación:

NO APLICA

1/ Se refiere a programas públicos.

2/ Se refiere a "Resultado" de acuerdo con la nueva clave presupuestaria.

3/ Se refiere a "Subresultado" de acuerdo con la nueva clave presupuestaria.

DEFINITIVO

ADyS AYUDAS, DONATIVOS Y SUBSIDIOS

UNIDAD RESPONSABLE: 21 A0 00 TRIBUNAL DE LO CONTENCIOSO ADMINISTRATIVO DEL DISTRITO FEDERAL

PERÍODO: ENERO - JUNIO 2009

AYUDAS, DONATIVOS Y SUBSIDIOS	BENEFICIARIO		MONTO	CARACTERÍSTICAS
	TIPO[1/]	TOTAL		

NO APLICA

1/ Tipo de Beneficiario sea persona, grupo, asociación o empresa.

PROSAP PROGRAMAS QUE OTORGAN SUBSIDIOS Y APOYOS A LA POBLACIÓN

UNIDAD RESPONSABLE: 21 A0 00 TRIBUNAL DE LO CONTENCIOSO ADMINISTRATIVO DEL DISTRITO FEDERAL

PERÍODO: ENERO - JUNIO 2009

DENOMINACIÓN DEL PROGRAMA 1/	DELEGACIÓN	COLONIA	BENEFICIARIO		TOTAL POBLACIÓN OBJETIVO	PRESUPUESTO (Pesos con dos decimales)		
			TIPO 2/	TOTAL		ORIGINAL	PROGRAMADO MODIFICADO	EJERCIDO

NO APLICA

1/ Se refiere a programas públicos que cuentan con reglas de operación publicadas en la Gaceta Oficial del Distrito Federal.

2/ Tipo de Beneficiario sea persona, grupo, asociación o empresa.

014

DEFINITIVO

FIDCO-I FIDEICOMISOS CONSTITUIDOS

UNIDAD RESPONSABLE: 21 A0 00 TRIBUNAL DE LO CONTENCIOSO ADMINISTRATIVO DEL DISTRITO FEDERAL

PERÍODO: ENERO - JUNIO 2009

DENOMINACIÓN DEL FIDEICOMISO	FECHA DE SU CONSTITUCIÓN	FIDEICOMITENTE	FIDEICOMISARIO	FIDUCIARIO	OBJETO DE SU CONSTITUCIÓN	MODIFICACIONES AL OBJETO DE SU CONSTITUCIÓN	OBJETIVO ACTUAL	DISPONIBILIDAD DE RECURSOS AL FINALIZAR EL TRIMESTRE ANTERIOR (1)	DISPONIBILIDAD DE RECURSOS AL FINALIZAR EL TRIMESTRE DE REFERENCIA (2)	VARIACIÓN DE LA DISPONIBILIDAD 2-1 = (3)	ESTADO FINANCIERO		
											ACTIVO	PASIVO	CAPITAL

NO APLICA

FIDCO-II FIDEICOMISOS CONSTITUIDOS

UNIDAD RESPONSABLE: 21 A0 00 TRIBUNAL DE LO CONTENCIOSO ADMINISTRATIVO DEL DISTRITO FEDERAL

PERÍODO: ENERO - JUNIO 2009

DENOMINACIÓN DEL FIDEICOMISO	TIPO DE GASTO GCI	DESTINO DEL GASTO	MONTO EJERCIDO

NO APLICA

CC CONVENIOS DE COORDINACIÓN

UNIDAD RESPONSABLE: 21 A0 00 TRIBUNAL DE LO CONTENCIOSO ADMINISTRATIVO DEL DISTRITO FEDERAL

PERÍODO: ENERO - JUNIO 2009

NOMBRE	OBJETIVO	VIGENCIA	MONTO	CARACTERÍSTICAS	RESULTADOS

NO APLICA

AO ACTIVIDADES INSTITUCIONALES QUE REGISTRARON ANTICIPO DE OBRA

UNIDAD RESPONSABLE: 21 A0 00 TRIBUNAL DE LO CONTENCIOSO ADMINISTRATIVO DEL DISTRITO FEDERAL

PERÍODO: ENERO - JUNIO 2009

R 1/	SR 1/	AI 1/	PY 1/	DENOMINACIÓN	MONTO DEL ANTICIPO (Pesos con dos decimales)	AMORTIZACIÓN DE ANTICIPOS	DESCRIPCIÓN

NO APLICA

1/ Se refiere a Resultado, Subresultado, Actividad Institucional y Proyecto de acuerdo con la nueva clave presupuestaria.

EVPP-I EVALUACIÓN PROGRAMÁTICO-PRESUPUESTAL DE ACTIVIDADES INSTITUCIONALES

UNIDAD RESPONSABLE: 21 A0 00 TRIBUNAL DE LO CONTENCIOSO ADMINISTRATIVO DEL DISTRITO FEDERAL

PERÍODO: ENERO - JUNIO 2009

R[1/]	SR[2/]	AI	DENOMINACIÓN	UNIDAD DE MEDIDA	RESULTADOS									
					FÍSICO			PRESUPUESTAL (Pesos con dos decimales)					IDBSPP (%) (5+6-7+8)/4 (9)	IARCM (%) 3/9
					PROGRAMADO MODIFICADO (1)	ALCANZADO (2)	ICMPP (%) 2/1=(3)	PROGRAMADO MODIFICADO (4)	EJERCIDO (5)	PENDIENTE DE PAGO (6)	ANTICIPOS (7)	AMORTIZACIÓN DE ANTICIPOS (8)		
02			**LA IMPARTICIÓN DE JUSTICIA ES EFICAZ Y EXPEDITA**					**130,873,080.6**	**111,687,160.3**	**0.0**	**0.0**	**0.0**		
	04		**LA JUSTICIA ADMINISTRATIVA SE AGILIZA Y AUMENTA SU EFICACIA**					**130,873,080.6**	**111,687,160.3**	**0.0**	**0.0**	**0.0**		
		00	**TRANSFERENCIAS A ÓRGANOS AUTÓNOMOS**	**S/N**	**1.0**	**1.0**	**100.00**	**130,873,080.6**	**111,687,160.3**	**0.0**	**0.0**	**0.0**	**0.85**	**117.2**
			BRINDAR SERVICIO GRATUITO DE ASESORIA Y DEFENSORIA JURÍDICA	ASUNTO	7,680.0	7,340.0	95.57	8,345,979.0	7,143,771.3	0.0	0.0	0.0	0.86	**111.7**
			TRAMITAR JUICIOS	JUICIO	6,630.0	4,479.0	67.56	24,803,206.4	21,230,395.4	0.0	0.0	0.0	0.86	**78.9**
			DICTAR SENTENCIAS	SENTENCIA	5,550.0	5,087.0	91.66	18,608,925.1	15,928,377.6	0.0	0.0	0.0	0.86	**107.1**
			TRAMITAR RECURSOS DE APELACIÓN	RECURSOS	4,788.0	4,232.0	88.39	34,805,340.7	29,791,758.9	0.0	0.0	0.0	0.86	**103.3**
			DICTAR SENTENCIAS EN LOS RECURSOS DE APELACIÓN	RESOLUCIÓN	4,183.0	4,084.0	97.63	13,875,190.1	11,876,519.8	0.0	0.0	0.0	0.86	**114.1**
			TRAMITAR Y RESOLVER RECURSOS DE RECLAMACIÓN Y QUEJAS	ASUNTO	4,255.0	3,256.0	76.52	11,227,949.9	9,610,604.9	0.0	0.0	0.0	0.86	**89.4**
			NOTIFICAR TRAMITES Y SENTENCIAS	NOTIFICACIÓN	184,387.0	137,014.0	74.31	7,680,908.8	6,574,502.1	0.0	0.0	0.0	0.86	**86.8**
			TRAMITAR DEMANDAS DE AMPARO Y RECURSOS DE REVISIÓN CONTENCIOSA ADMINISTRATIVA Y CUMPLIMENTAR EJECUTORIAS	ASUNTO	2,220.0	2,198.0	99.01	5,411,845.8	4,632,289.2	0.0	0.0	0.0	0.86	**115.7**
			ESTABLECER PRECEDENTES Y FIJAR JURISPRUDENCIA	JURISPRUDENCIA	9.0	4.0	44.44	5,646,576.4	4,833,207.8	0.0	0.0	0.0	0.86	**51.9**
			OTORGAR BECAS A PRESTADORES DE SERVICIO SOCIAL	BECA	60.0	59.0	98.33	256,000.0	65,733.3	0.0	0.0	0.0	0.26	**383.0**
			IMPARTIR CURSOS DE CAPACITACIÓN Y ACTUALIZACIÓN A SERVIDORES	CURSO	1.0	0.0	0.00	211,158.3	0.0	0.0	0.0	0.0	0.0	**0.0**

1/ Se refiere a "Resultado" de acuerdo con la nueva clave presupuestaria.

2/ Se refiere a "Subresultado" de acuerdo con la nueva clave presupuestaria.

019

EVPP-II EXPLICACIÓN A LAS VARIACIONES DE LA EVALUACIÓN PROGRAMÁTICO-PRESUPUESTAL DE ACTIVIDADES INSTITUCIONALES

UNIDAD RESPONSABLE: 21 A0 00 TRIBUNAL DE LO CONTENCIOSO ADMINISTRATIVO DEL DISTRITO FEDERAL

PERÍODO: ENERO - JUNIO 2009

R [1/]	SR [2/]	AI	DENOMINACIÓN	CAUSAS DE LAS DESVIACIONES
02			**LA IMPARTICIÓN DE JUSTICIA ES EFICAZ Y EXPEDITA**	
	04		**LA JUSTICIA ADMINISTRATIVA SE AGILIZA Y AUMENTA SU EFICACIA**	
		00	**TRANSFERENCIAS A ORGANOS AUTONOMOS**	
			BRINDAR SERVICIO GRATUITO DE ASESORÍA Y DEFENSORÍA JURÍDICA.-	Del contenido de los artículos 23 y 24 del Reglamento Interior de la Ley que rige a este Tribunal, se advierte que la Secretaría General de Asesoría y Defensoría Jurídica, cuenta con un grupo de Asesores y Defensores, siendo la función de los Asesores, escuchar los planteamientos de los particulares, debiendo orientarlos para la solución de sus problemas y, cuando el Tribunal no sea el competente para conocer de los mismos, les indicarán la vía o autoridad a la que pueden acudir. De ser competente este Órgano Jurisdiccional, se turnará el asunto a los Defensores, quienes serán los responsables de la elaboración de la demanda y del seguimiento del procedimiento de los juicios a su cargo hasta su total culminación dentro de este Tribunal, lo que incluye desde luego la presentación de la demanda en la Oficialía de Partes, los Recursos de Reclamación, de Apelación y de Quejas interpuestas ante las Salas que integran este Órgano Jurisdiccional, y desde luego la atención a los usuarios de dicho servicio. Los servicios prestados por esa Secretaría General son absolutamente gratuitos. Para el período que se informa enero – junio del año 2009, se calculó que se atenderían a 7,680 personas y se atendieron a 7,340 lo que representa un 95.57% de lo programado. (NORMAL)
			TRAMITAR JUICIOS	Este Órgano Jurisdiccional cuenta con un área que es la encargada de la recepción de demandas (OFICIALÍA DE PARTES), misma que funciona durante un horario corrido de las 9:00 a las 20: 00 horas de lunes a viernes. Las demandas son interpuestas por los gobernados (personas físicas o morales) y, en algunos casos, por representantes de las autoridades de la Administración Pública del Distrito Federal (Juicio de Lesividad).

EVPP-II EXPLICACIÓN A LAS VARIACIONES DE LA EVALUACIÓN PROGRAMÁTICO-PRESUPUESTAL DE ACTIVIDADES INSTITUCIONALES

UNIDAD RESPONSABLE: 21 A0 00 TRIBUNAL DE LO CONTENCIOSO ADMINISTRATIVO DEL DISTRITO FEDERAL

PERÍODO: ENERO - JUNIO 2009

R [1/]	SR [2/]	AI	DENOMINACIÓN	CAUSAS DE LAS DESVIACIONES
				Recibida la demanda, la Secretaría General de Acuerdos la turna a las Salas Ordinarias y Auxiliares según corresponda el turno y el Presidente de cada una de las Salas acordará sobre la admisión de la misma, tomando en consideración que ésta cumpla con todos los requisitos formales previstos por el artículo 50 de la Ley que rige a este Tribunal; de no ser así, se dictará acuerdo de prevención en términos del artículo 54, fracción III, de la Ley que rige a este Tribunal, o en su caso el desechamiento de la demanda. Dentro del TRÁMITE DE JUICIOS se llevan a cabo los siguientes actos procesales: -Admitir demandas -Acuerdos de contestación de demanda -Desechar demandas -Dictar prevenciones o requerimientos -Acordar desistimientos-Dictar proveídos -Conceder suspensiones -Celebrar audiencias Dentro de los actos procesales antes precisados, cabe mencionar que de los de mayor trascendencia del procedimiento establecido en la Ley del Tribunal, antes de la emisión de la sentencia, destacan la **admisión de la demanda**, el **emplazamiento de las autoridades demandadas, terceros perjudicados y** la **celebración de la audiencia de ley.** Para el periodo que se informa enero – junio del año 2009, se calculó que se tramitarían 6,630 juicios; y se tramitaron 4,479, lo que representa un 67.56% de lo programado. (NO SATISFACTORIO) **Explicación a la variación física del alcanzado respecto del original.**

EVPP-II EXPLICACIÓN A LAS VARIACIONES DE LA EVALUACIÓN PROGRAMÁTICO-PRESUPUESTAL DE ACTIVIDADES INSTITUCIONALES

UNIDAD RESPONSABLE: 21 A0 00 TRIBUNAL DE LO CONTENCIOSO ADMINISTRATIVO DEL DISTRITO FEDERAL

PERÍODO: ENERO - JUNIO 2009

R [1/]	SR [2/]	AI	DENOMINACIÓN	CAUSAS DE LAS DESVIACIONES
				Aún cuando en el punto que antecede el rango que alcanzamos fue normal, es evidente que conforme a la cifra programada de juicios que se iban a tramitar el rango alcanzado fue menor, por lo que es evidente que tenemos un menor número en el trámite de juicios, y la consecuencia es que existe un menor número de acuerdos de admisión, contestación, desechamiento de demandas, e igualmente habrá un menor número de prevenciones y suspensiones que acordar y, el número de audiencias a celebrar será menor.
			DICTAR SENTENCIAS	La sentencia es el acto jurídico mediante el cual se resuelven las controversias que se suscitan entre las autoridades de la Administración Pública del Distrito Federal y los gobernados; en el supuesto que los gobernados demuestren la ilegalidad del acto o resolución impugnada las Salas Ordinarias o Auxiliares declararán la nulidad de los mismos; en caso contrario, se reconocerá la validez del acto o resolución impugnados. Finalmente, también puede emitirse una sentencia en la que se determine sobreseer el juicio por actualizarse alguna causal de improcedencia y sobreseimiento previstas en los artículos 72 y 73 de la Ley que rige a este Tribunal. Para el periodo que se informa enero – junio del año 2009 se programó que se dictarían 5,550 sentencias y se dictaron 5,087 lo que representa un 91.66% de lo programado. (NO SATISFACTORIO) **Explicación a la variación física del alcanzado respecto del original.** El rubro que nos ocupa se encuentra vinculado en el número 18 de este informe. Como se señaló en el informe del trimestre anterior, este Tribunal calculó la asistencia de un gran número de personas apoyándose para ello en un posible incremento en el impuesto predial y en los derechos por servicio de agua, teniendo como expectativa que se generaría el ingreso de un gran número de demandas, lo que desde luego implicaría el dictado de un mayor número de sentencias. Sin embargo, como se ha venido mencionando no se cumplió con la expectativa antes apuntada en virtud de que no se dieron los incrementos en los impuestos y derechos antes señalados
			TRAMITAR RECURSOS DE A PELACION	El artículo 87 de la Ley que rige a este Tribunal, establece:

EVPP-II EXPLICACIÓN A LAS VARIACIONES DE LA EVALUACIÓN PROGRAMÁTICO-PRESUPUESTAL DE ACTIVIDADES INSTITUCIONALES

UNIDAD RESPONSABLE: 21 A0 00 TRIBUNAL DE LO CONTENCIOSO ADMINISTRATIVO DEL DISTRITO FEDERAL

PERÍODO: ENERO - JUNIO 2009

R [1/]	SR [2/]	AI	DENOMINACIÓN	CAUSAS DE LAS DESVIACIONES
				"Las resoluciones de las Salas del Tribunal que decreten o nieguen sobreseimiento, las que resuelvan el juicio o la cuestión planteada en el fondo, y las que pongan fin al procedimiento, serán apelables por cualquiera de las partes ante la Sala Superior. El recurso de apelación deberá ser interpuesto por escrito, dirigido a la Sala Superior, dentro del plazo de diez días siguientes al en que surta efecto la notificación de la resolución que se impugna". "La Sala Superior, al admitir a trámite el recurso, designará a un Magistrado ponente y mandará correr traslado a las demás partes por el término de cinco días, para que expongan lo que a su derecho convenga". "Vencido dicho término, el Magistrado Ponente formulará proyecto y dará cuenta del mismo a la Sala Superior en un plazo de quince días". Del precepto anterior se desprende que las partes en el juicio (parte actora, autoridades demandadas o tercero perjudicado) podrán interponer en contra de la sentencia dictada por las Salas Ordinarias o Auxiliares dentro del término que se establece en el artículo citado, el Recurso de Apelación. Dicho recurso es presentado en Oficialía de Partes y el Magistrado Presidente de este Tribunal y de su Sala Superior, en caso de ser admitido, designará de entre los Magistrados de la Sala Superior al Magistrado ponente y mandará correr traslado a las demás partes por el término de cinco días, para que expongan lo que a su derecho convenga. Para el periodo que se informa enero – junio del año 2009, se calculó que se tramitarían 4,788 recursos de apelación; y se tramitaron 4,232 lo que representa un 88.39% de lo programado. (NO SATISFACTORIO) **Explicación a la variación física del alcanzado respecto del original.** La explicación en este rubro de porqué no se alcanzaron las metas programadas, se debe al menor número de demandas ingresadas ante este Tribunal lo que implica un menor dictado de sentencias y consecuentemente existirá un menor número de trámite de los Recursos de Apelación.

EVPP-II EXPLICACIÓN A LAS VARIACIONES DE LA EVALUACIÓN PROGRAMÁTICO-PRESUPUESTAL DE ACTIVIDADES INSTITUCIONALES

UNIDAD RESPONSABLE: 21 A0 00 TRIBUNAL DE LO CONTENCIOSO ADMINISTRATIVO DEL DISTRITO FEDERAL

PERÍODO: ENERO - JUNIO 2009

R [1/]	SR [2/]	AI	DENOMINACIÓN	CAUSAS DE LAS DESVIACIONES
			DICTAR SENTENCIA EN LOS RECURSOS DE APELACION	Conforme al último párrafo del artículo 87 que se transcribió en el rubro anterior, el Magistrado Ponente formulará proyecto y dará cuenta del mismo a la Sala Superior, quien en sesión plenaria, en su caso, aprobará el proyecto de resolución. En la resolución al recurso de apelación la Sala Superior podrá confirmar la sentencia apelada, modificarla o revocarla y dictar otra en sustitución de la Sala Ordinaria o Auxiliar, en la que podrá declarar la nulidad de la resolución o acto impugnados, reconocer la validez, sobreseer el juicio, o bien, ordenar a la Sala Ordinaria o Auxiliar reponer el procedimiento. Para el periodo que se informa enero – junio del año 2009, se calculó que se dictarían 4,183 sentencias en los recursos de apelación; pero se dictaron 4,084 lo que representa un 97.63% de lo programado. (NORMAL)
			TRAMITAR Y RESOLVER RECURSOS DE RECLAMACION Y QUEJAS	El artículo 84 de la Ley que rige a este Tribunal establece el Recurso de Reclamación, que es procedente contra las providencias o acuerdos de trámite dictados por el Presidente del Tribunal, por el Presidente de cualesquiera de las Salas o por los Magistrados en general, así como en los demás casos, señalados por la Ley de la Materia. El recurso se interpondrá con expresión de agravios, dentro del término de tres días contados a partir del día siguiente al en que surta sus efectos la notificación correspondiente, ante la Sala de adscripción del Magistrado o Presidente que haya dictado el acuerdo recurrido, y se substanciará con vista a las demás partes, por un término común de tres días, para que expongan lo que a su derecho convenga. Transcurrido dicho término, la Sala resolverá lo conducente.

EVPP-II EXPLICACIÓN A LAS VARIACIONES DE LA EVALUACIÓN PROGRAMÁTICO-PRESUPUESTAL DE ACTIVIDADES INSTITUCIONALES

UNIDAD RESPONSABLE: 21 A0 00 TRIBUNAL DE LO CONTENCIOSO ADMINISTRATIVO DEL DISTRITO FEDERAL

PERÍODO: ENERO - JUNIO 2009

R [1/]	SR [2/]	AI	DENOMINACIÓN	CAUSAS DE LAS DESVIACIONES
				El recurso de reclamación podrá ser substanciado y resuelto, según sea el caso, por la Sala Superior, las Salas Ordinarias o por las Salas Auxiliares. Sin que sea propiamente un recurso, también el artículo 83 de la Ley que rige a este Tribunal establece la Queja, que podrá interponerse en caso de incumplimiento de la sentencia. Una vez presentado el escrito de queja, la Sala Ordinaria o Auxiliar que haya dictado la sentencia cuyo incumplimiento se impugna, dará vista a la autoridad responsable por el término de cinco días para que manifieste lo que a su derecho convenga, cumplido ese término, la Sala resolverá si la autoridad ha cumplido con los términos de la sentencia; de lo contrario, la requerirá para que cumpla en un término de otros cinco días, amonestándola y previniéndola de que en caso de renuencia se le impondrá una multa equivalente a un monto que oscilará entre los 50 y 180 días de salario mínimo diario general vigente para el Distrito Federal. Si la autoridad persistiere en su actitud, la Sala Superior resolverá, a instancia de la Sala respectiva, solicitar al Jefe de Gobierno del Distrito Federal, como superior jerárquico, obligue al servidor público responsable para que dé cumplimiento. Para el periodo que se informa, enero – junio del año 2009, se estimaron 4,255 recursos de reclamación y queja, tramitándose y resolviéndose 3,256 lo que representa 76.52% de lo programado. (NO SATISFACTORIO) **Explicación a la variación física del alcanzado respecto del original.** La tramitación y resolución de los Recursos de Reclamación previstos en el artículo 84 de la Ley del Tribunal de lo Contencioso Administrativo del Distrito Federal, derivan de las providencias o acuerdos de trámite que se dicten en el procedimiento y que de alguna forma las partes que los promueven estiman que les causan agravio.

EVPP-II EXPLICACIÓN A LAS VARIACIONES DE LA EVALUACIÓN PROGRAMÁTICO-PRESUPUESTAL DE ACTIVIDADES INSTITUCIONALES

UNIDAD RESPONSABLE: 21 A0 00 TRIBUNAL DE LO CONTENCIOSO ADMINISTRATIVO DEL DISTRITO FEDERAL

PERÍODO: ENERO - JUNIO 2009

R [1/]	SR [2/]	AI	DENOMINACIÓN	CAUSAS DE LAS DESVIACIONES
				Por otra parte, las quejas se sustancian y resuelven ante la Sala respectiva de este Tribunal y cuyo objeto primordial es que la autoridad o autoridades demandadas cumplan con lo determinado en las sentencias dictadas en los juicios contenciosos administrativos. Ahora bien, el hecho de que no se haya alcanzado la meta fijada, se debe a que las Salas integrantes de este Tribunal han dictado de manera eficiente los acuerdos de trámite y ello tiene como consecuencia que no sean impugnados por las partes que intervienen en el juicio. En cuanto al hecho de que existe un menor número de quejas por incumplimiento de sentencias, se debe a que las autoridades de la Administración Pública del Distrito federal están cumpliendo en sus términos las sentencias dictadas por este Órgano Jurisdiccional. Ahora bien, la circunstancia de que no se haya alcanzado la meta en relación a la tramitación de Recursos de Reclamación y Quejas, refleja un incremento en la eficiencia del trabajo que realizan las Salas que integran este Tribunal, así como también el que las autoridades de la Administración Pública del Distrito Federal en estricto acatamiento a la Ley dan cumplimiento a las sentencias que emite este Órgano Jurisdiccional.
			NOTIFICAR TRÁMITE Y SENTENCIAS	Todos los actos procesales que se realizan para la substanciación y resolución de los juicios y de los recursos de Apelación, Reclamación y Queja, se deben hacer del conocimiento de las partes, ya sea en forma personal, por lista autorizada, por correo certificado o bien personalmente en el Tribunal. Las personas físicas o morales, en el primer escrito que presenten, deberán señalar domicilio en el Distrito Federal, para que se practiquen las notificaciones personales; las demandadas y tercero perjudicado harán dicho señalamiento en sus respectivos escritos de contestación a la demanda. De entre los acuerdos o proveídos de trámite que se notifican personalmente son: -Admisión de la demanda -Prevenciones -Desechamiento de la demanda -Contestación a la demanda -Diferimiento de audiencia

EVPP-II EXPLICACIÓN A LAS VARIACIONES DE LA EVALUACIÓN PROGRAMÁTICO-PRESUPUESTAL DE ACTIVIDADES INSTITUCIONALES

UNIDAD RESPONSABLE: 21 A0 00 TRIBUNAL DE LO CONTENCIOSO ADMINISTRATIVO DEL DISTRITO FEDERAL

PERÍODO: ENERO - JUNIO 2009

R [1/]	SR [2/]	AI	DENOMINACIÓN	CAUSAS DE LAS DESVIACIONES
				-Sentencia -Admisión de recurso de apelación -Admisión de recurso de reclamación -Admisión de queja -Resolución del recurso de apelación -Resolución del recurso de reclamación -Resolución de la queja Para el período que se informa enero – junio del año 2009, se estimó que se llevarían a cabo 184,387 notificaciones, y se realizaron 137,014 notificaciones lo que representa un 74.30% de lo programado. (NO SATISFACTORIO) **Explicación a la variación física del alcanzado respecto del original.** Este rubro esta identificado con los números 18, 24, 25, 28 y 30 de este informe. Por otra parte, el artículo 39 de la Ley de este Tribunal dispone la forma en que deberán de realizarse las notificaciones de los actos y resoluciones dictadas por las Salas que integran este Órgano Jurisdiccional. Así las cosas, a mayor número de juicios, recursos, instancias y promociones es evidente que habrá de practicarse un mayor número de notificaciones, tomando en cuenta que a todo escrito o promoción que ingrese ante este Tribunal corresponderá un acuerdo o providencia, la cual debe ser notificada. Por lo que si el número de juicios, recursos, instancias y promociones fue menor al esperado, esto se refleja en un menor número de demandas, aunado a la eficiencia del personal que labora en este Órgano jurisdiccional, tal situación se traduce en un decremento en la interposición de recursos e instancias, lo que desde luego trae como consecuencia un menor número de notificaciones a las originalmente programadas.

027

EVPP-II EXPLICACIÓN A LAS VARIACIONES DE LA EVALUACIÓN PROGRAMÁTICO-PRESUPUESTAL DE ACTIVIDADES INSTITUCIONALES

UNIDAD RESPONSABLE: 21 A0 00 TRIBUNAL DE LO CONTENCIOSO ADMINISTRATIVO DEL DISTRITO FEDERAL

PERÍODO: ENERO - JUNIO 2009

R [1/]	SR [2/]	AI	DENOMINACIÓN	CAUSAS DE LAS DESVIACIONES
			TRAMITAR DEMANDAS DE AMPARO Y RECURSOS DE REVISIÓN CONTENCIOSA ADMINISTRATIVA Y CUMPLIMENTAR EJECUTORIAS	Por disposición expresa de la Ley de Amparo y de la Ley que lo rige, este Órgano Jurisdiccional está obligada a recibir las demandas de Amparo Directo e Indirecto, así como los Recursos de Revisión Contenciosa Administrativa, que se interponen (las primeras por los gobernados y los segundos por las autoridades demandadas) en contra de las resoluciones emitidas por la Sala Superior, asimismo la Sala Superior deberá cumplimentar las ejecutorias dictadas en dichos juicios o recursos de acuerdo con los lineamientos expresamente señalados en las ejecutorias. Para el periodo que se informa enero – junio del año 2009, se calcularon 2,220 y se tramitaron y cumplimentaron 2,198 lo que representa un 99% de lo programado. (NORMAL)
			ESTABLECER PRECEDENTES Y FIJAR JURISPRUDENCIA	El artículo 89 de la Ley que rige a este Tribunal, establece que las sentencias de la Sala Superior constituirán jurisprudencia que será obligatoria para ella y las demás Salas del Tribunal, siempre que lo resuelto en ellas se sustente en cinco ejecutorias no interrumpidas por otra en contrario y que hayan sido aprobadas por el voto de cinco Magistrados en el mismo sentido. Este Tribunal programó para el período que se informa enero – junio del año 2009, nueve jurisprudencias; siendo aprobadas por el Pleno de la Sala Superior del Tribunal de lo Contencioso Administrativo del Distrito Federal, cuatro jurisprudencias, lo que representa un 44.44% de lo programado. (NO SATISFACTORIO) **Explicación a la variación física del alcanzado respecto del original.** Como lo hemos señalado en informes pasados la elaboración de la Jurisprudencia, implica todo un proceso de identificación y selección de criterios relevantes contenidos en las resoluciones que dicta la Sala Superior de este Órgano Jurisdiccional.

EVPP-II EXPLICACIÓN A LAS VARIACIONES DE LA EVALUACIÓN PROGRAMÁTICO-PRESUPUESTAL DE ACTIVIDADES INSTITUCIONALES

UNIDAD RESPONSABLE: 21 A0 00 TRIBUNAL DE LO CONTENCIOSO ADMINISTRATIVO DEL DISTRITO FEDERAL

PERÍODO: ENERO - JUNIO 2009

R 1/	SR 2/	AI	DENOMINACIÓN	CAUSAS DE LAS DESVIACIONES
				En la actualidad, existe una Comisión compuesta de dos de los Magistrados integrantes de la Sala Superior, quienes están encargados de la revisión del proceso y del contenido de las propuestas de jurisprudencia. Actualmente se están elaborando cuatro proyectos de Jurisprudencia para ser sometidos a consideración de la Comisión de Jurisprudencia de este Tribunal y, una vez que se apruebe el texto y contenido de las mismas, se someterán a consideración del Pleno de la Sala Superior de este Órgano Jurisdiccional para su aprobación.
			IMPARTIR CURSOS DE CAPACITACIÓN	Durante este Segundo Trimestre no se efectuo avance alguno, ya que dadas las condiciones presupuestales adversas por las que atraviesa este H. Tribunal, resulta necesario reorientar los recursos presupuestados en este rubro, a otros con necesidades apremientes de suficiencia presupuestal; por tanto se posterga para los meses subsiguientes la impartición del curso.
			BECAS	Durante este Segundo Trimestre de 2009, se otorgaron 59 becas de las 60 programadas, lo cual representa un avance del 98.3%. Se espera que en los próximos meses se cubran en su totalidad el número estimado de Becarios.

1/ Se refiere a "Resultado" de acuerdo con la nueva clave presupuestaria.

2/ Se refiere a "Subresultado" de acuerdo con la nueva clave presupuestaria.

IAPP INDICADORES ASOCIADOS A PROGRAMAS PÚBLICOS

UNIDAD RESPONSABLE: 21 A0 00 TRIBUNAL DE LO CONTENCIOSO ADMINISTRATIVO DEL DISTRITO FEDERAL

PERÍODO: ENERO - JUNIO 2009

PROGRAMA PÚBLICO: IMPARTICIÓN DE JUSTICIA

OBJETIVO	NOMBRE DEL INDICADOR	DIMENSIÓN A MEDIR	MÉTODO DE CÁLCULO	VALOR DEL INDICADOR	FRECUENCIA A MEDIR
***Fin*: Asegurar la impartición de Justicia, mediante la resolución por la vía jurisdiccional, una vez dirimidos los actos de las autoridades administrativas del Distrito Federal, que pudieran ser en agravio de los gobernados.**	Índice de otorgamiento gratuito de Asesoría y Defensoría Jurídica.	Eficiencia	(No. de atenciones efectuadas/ No. de atenciones anuales programadas)*100	54.86%	Trimestral
***Propósito* : Garantizar el servicio gratuito de Asesoría y Defensoría Jurídica, para coadyuvar a la solución de los problemas de los gobernados con las autoridades administrativas del Distrito Federal.**					
***Componentes*: Asesorías Jurídicas gratuitas a la población civil del Distrito Federal.**					
***Actividades*: Escuchar los planteamientos de los particulares, a fin de orientarlos para la solución de sus problemas, y en su defecto indicarles la vía o autoridad competente a la que deberán acudir.**					

IAPP INDICADORES ASOCIADOS A PROGRAMAS PÚBLICOS

UNIDAD RESPONSABLE: 21 A0 00 TRIBUNAL DE LO CONTENCIOSO ADMINISTRATIVO DEL DISTRITO FEDERAL

PERÍODO: ENERO - JUNIO 2009

PROGRAMA PÚBLICO: IMPARTICIÓN DE JUSTICIA

OBJETIVO	NOMBRE DEL INDICADOR	DIMENSIÓN A MEDIR	MÉTODO DE CÁLCULO	VALOR DEL INDICADOR	FRECUENCIA A MEDIR
***Fin*: Asegurar la impartición de Justicia, mediante la resolución por la vía jurisdiccional, una vez dirimidos los actos de las autoridades administrativas del Distrito Federal, que pudieran ser en agravio de los gobernados.**	Índice de la tramitación de Juicios.	Eficacia	(No. de Juicios tramitados/ No. de Juicios anuales programadas)*100	33.18%	Trimestral
***Propósito* : Facilitar el Trámite de Juicios, una vez recibida la demanda, turnandola a la Sala correspondiente (Ordinaria ó Auxiliar), a fin de resolver respecto a la procedencia o no de la misma, siempre que cumpla con los requisitos necesarios.**					
***Componentes*: Admisión de la Demanda, Emplazamiento de las autoridades demandadas, terceros perjudicados y celebración de la audiencia de Ley.**					
***Actividades*: Admición de la Demanda, Contestación de la misma, Desechamiento de las improcedentes, Dictar Prevenciones, Requerimientos ó Proveídos, Celebrar Audiencias.**					

IAPP INDICADORES ASOCIADOS A PROGRAMAS PÚBLICOS

UNIDAD RESPONSABLE: 21 A0 00 TRIBUNAL DE LO CONTENCIOSO ADMINISTRATIVO DEL DISTRITO FEDERAL

PERÍODO: ENERO - JUNIO 2009

PROGRAMA PÚBLICO: IMPARTICIÓN DE JUSTICIA

OBJETIVO	NOMBRE DEL INDICADOR	DIMENSIÓN A MEDIR	MÉTODO DE CÁLCULO	VALOR DEL INDICADOR	FRECUENCIA A MEDIR
***Fin*: Asegurar la impartición de Justicia, mediante la resolución por la vía jurisdiccional, una vez dirimidos los actos de las autoridades administrativas del Distrito Federal, que pudieran ser en agravio de los gobernados.**	Índice de la dictaminación de Sentencias.	Eficacia	(No. de Sentencias Dictadas/ No. de Sentencias anuales programadas)*100	46.25%	Trimestral
***Propósito* : Agilizar le proceso de Dictar Sentencias, mediente el cual se resuelvan las controversias que se hayan suscitado entre las autoridades administrativas del Distrito Federal, y sus gobernados.**					
***Componentes*: Dictar Sentencia**					
***Actividades*: Resolver las controversias suscitadas, , reconocer la validez de los actos, o resolución de los mismos, finalmente emitir una sentencia en la que se determine sobreseer el juicio por alguna causal de improcedencia y /o sobreseimiento.**					

032

PIME PROGRAMA INTEGRAL DE MANTENIMIENTO DE ESCUELAS

UNIDAD RESPONSABLE: 21 A0 00 TRIBUNAL DE LO CONTENCIOSO ADMINISTRATIVO DEL DISTRITO FEDERAL

PERÍODO: ENERO - JUNIO 2009

NOMBRE DE LA ESCUELA	AVANCE DE LA OBRA (%)	PRESUPUESTO (Pesos con dos decimales)					AVANCE % 4/1=(5)	DESCRIPCIÓN DE LAS OBRAS
		ORIGINAL	PROGRAMADO MODIFICADO (1)	EJERCIDO (2)	PENDIENTE DE PAGO (3)	DEVENGADO 2+3=(4)		

NO APLICA

DEFINITIVO

TRIBUNAL DE LO CONTENCIOSO ADMINISTRATIVO DEL DISTRITO FEDERAL

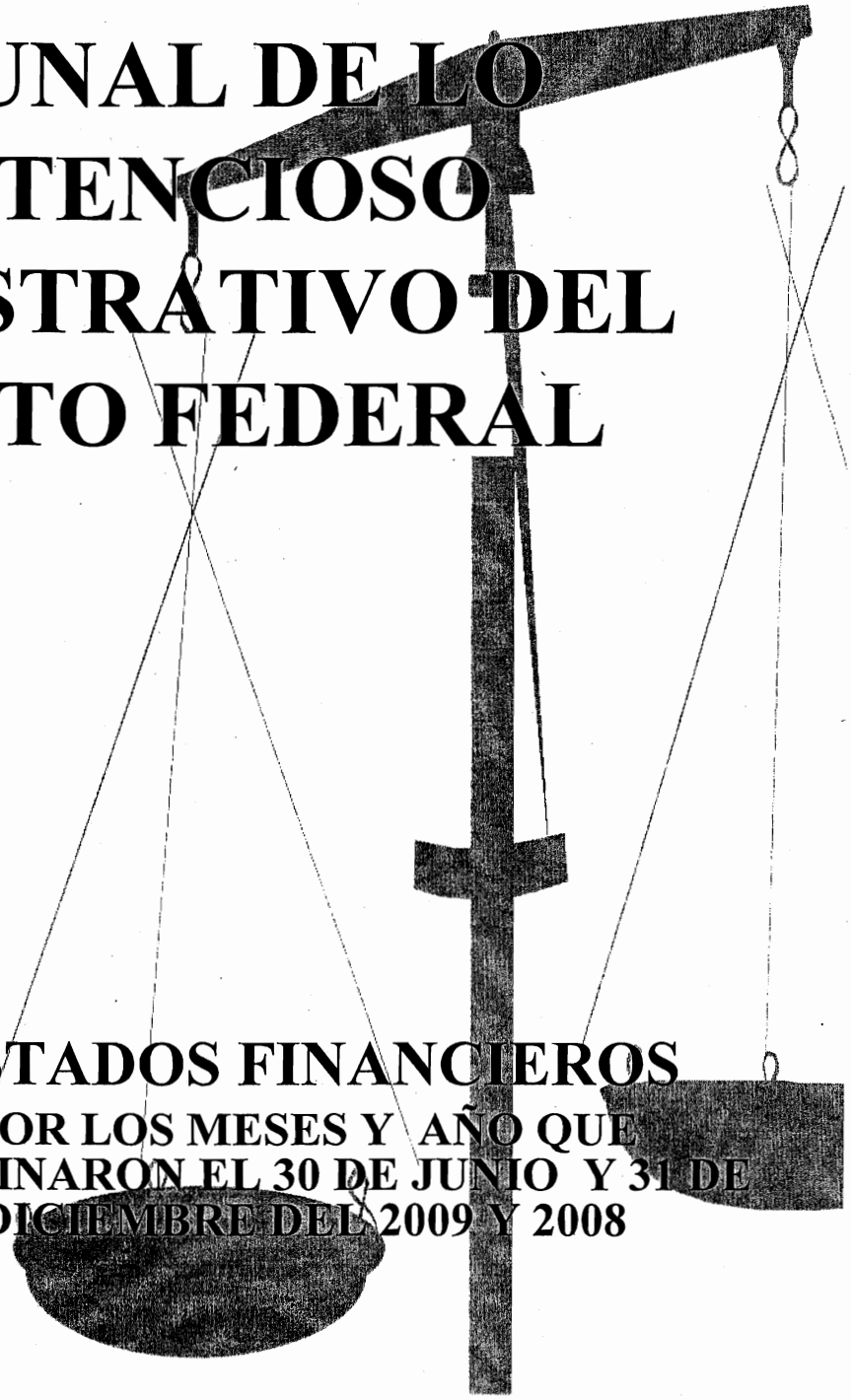

ESTADOS FINANCIEROS

POR LOS MESES Y AÑO QUE TERMINARON EL 30 DE JUNIO Y 31 DE DICIEMBRE DEL 2009 Y 2008

034

34

DEFINITIVO

Tribunal de lo Contencioso Administrativo del Distrito Federal

BALANCES GENERALES
30 DE JUNIO Y 31 DE DICIEMBRE DEL 2009 y 2008
(En pesos)

ACTIVO	2009	2008
ACTIVO CIRCULANTE:		
Efectivo e inversiones temporales (Nota 3)	$ 26,465,513	$ 18,007,529
Cuentas por cobrar (Nota 4)	84,074	4,570
Activo circulante	26,549,587	18,012,099
MOBILIARIO Y EQUIPO - Neto (Nota 5)	31,442,221	31,381,519
INTEGRACIÓN EN VARIACIONES DE ACTIVO FIJO		
T O T A L	$ 57,991,808	$ 49,393,618
PASIVO Y PATRIMONIO CONTABLE		
PASIVO CIRCULANTE:		
Cuentas por pagar (Nota 6)	$ 781,661	$ 8,910,318
Impuestos y gastos acumulados (Nota 7)	2,940,640	9,088,090
Pasivo total	3,722,301	17,998,408
PATRIMONIO (Nota 8):		
Patrimonio	$ 31,442,221	$ 31,381,519
Remanente del periodo	22,827,286	13,691
Total patrimonio	54,269,507	31,395,210
T O T A L	$ 57,991,808	$ 49,393,618
CUENTAS DE ORDEN:		
Remanente de Vales de Despensa	-	190,125
Remanente de Vales de Gasolina	172,450	454,805

Las notas adjuntas son parte de los estados financieros.

ELABORÓ	REVISÓ	AUTORIZÓ
L.C. MAGDALENO MARTINEZ PÉREZ. JUD DE CONTABILIDAD	L.C. ARACELI VENTOLERO VEGA. SUBDIRECTORA DE RECURSOS FINANCIEROS	MTRO. RAFAEL MUÑOZ FRAGA DIRECTOR GRAL. ADMINISTRATIVO

035

35

DEFINITIVO

Tribunal de lo Contencioso Administrativo del Distrito Federal

ESTADOS DE RESULTADOS
SEIS MESES Y AÑO QUE TERMINARON EL 30 DE JUNIO Y 31 DE DICIEMBRE DEL 2009 y 2008
(En pesos)

	2009	2008
INGRESOS:		
Ministración del G.D.F.	$133,954,978	$258,459,689
Ingreso Integral de Financiamiento (Nota 9)	557,423	561,857
Otros Ingresos (Nota 10)	2,045	2,286
	134,514,446	259,023,832
EGRESOS:		
Servicios Personales	97,145,719	223,230,791
Materiales y Suministros	939,235	2,111,885
Servicios Generales	13,296,967	32,352,084
Ayudas, Subsidios y Aportaciones	244,537	203,407
Bienes Muebles e Inmuebles	60,702	1,111,974
	111,687,160	259,010,141
Remanente Presupuestal del Periodo Neto	$ 22,827,286	$ -
Remanente de Ingreso Integral de Financiamiento	$ -	$ 13,691

Las notas adjuntas son parte de los estados financieros.

ELABORÓ	REVISÓ	AUTORIZÓ
L.C. MAGDALENO MARTINEZ PÉREZ. JUD DE CONTABILIDAD	L.C. ARACELÍ VENTOLERO VEGA. SUBDIRECTORA DE RECURSOS FINANCIEROS	MTRO. RAFAEL MUÑOZ FRAGA DIRECTOR GRAL. ADMINISTRATIVO

036

36

DEFINITIVO

Tribunal de lo Contencioso Administrativo del Distrito Federal

ESTADOS DE VARIACIONES EN EL PATRIMONIO (Nota 8)
SEIS MESES Y AÑO QUE TERMINARON EL 30 DE JUNIO Y 31 DE DICIEMBRE DEL 2009 y 2008
(En pesos)

	Adquisiciones Tribunal y G.D.F.	Donaciones	Remanente del Periodo	Total Patrimonio
SALDOS AL 1o. DE ENERO DEL 2008	$ 30,167,828	$ 101,717	$ 5,638,101	$ 35,907,646
Reintegro de Remanente	-	-	(5,638,101)	(5,638,101)
Remanente del Periodo	-	-	13,691	13,691
Adquisiciones del periodo	1,111,974			1,111,974
SALDOS AL 31 DE DICIEMBRE DEL 2008	31,279,802	101,717	13,691	31,395,210
Reintegro de Remanente	-	-	(13,691)	(13,691)
Remanente del Periodo	-	-	22,827,286	22,827,286
Adquisiciones del periodo	60,702	-	-	60,702
SALDOS AL 30 DE JUNIO DEL 2009	$ 31,340,504	$ 101,717	$ 22,827,286	$ 54,269,507

Las notas adjuntas son parte de los estados financieros.

ELABORÓ	REVISÓ	AUTORIZÓ
L.C. MAGDALENO MARTINEZ PÉREZ. JUD DE CONTABILIDAD	L.C. ARACELI VENTOLERO VEGA. SUBDIRECTORA DE RECURSOS FINANCIEROS	MTRO. RAFAEL MUÑOZ FRAGA DIRECTOR GRAL. ADMINISTRATIVO

037

37

DEFINITIVO

Tribunal de lo Contencioso Administrativo del Distrito Federal

ESTADOS DE FLUJOS DE EFECTIVO
SEIS MESES Y AÑO QUE TERMINARON EL 30 DE JUNIO Y 31 DE DICIEMBRE DEL 2009 y 2008
(En pesos)

	2009	2008
ACTIVIDADES DE OPERACIÓN:		
Remanente del periodo neto	$ 22,827,286	$ 13,691
Partidas relacionadas con actividades de Financiamiento		
	22,827,286	13,691
(Aumento) o Disminución en:		
Cuentas por cobrar	(79,504)	(4,570)
Cuentas por pagar	(8,128,657)	3,398,290
Impuestos y gastos acumulados	(6,147,450)	2,722,285
Flujos netos de efectivo de actividades de operación	8,471,675	6,129,696
ACTIVIDADES DE INVERSION:		
Adquisiciones de activo fijo - neto	(60,702)	(1,111,974)
Flujos netos de efectivo de actividades de Inversión	(60,702)	1,111,974
Efectivo excedente para aplicar en actividades de Financiamiento	8,410,973	5,017,722
ACTIVIDADES DE FINANCIAMIENTO:		
Reintegro de Remanente	(13,691)	(5,638,101)
Patrimonio	60,702	1,111,974
Flujos netos de efectivo de actividades de Financiamiento	47,011	(4,526,127)
Aumento neto de efectivo y equivalentes de efectivo	8,457,984	491,595
Efectivo al inicio del año	18,007,529	17,515,934
Efectivo al final del año	$ 26,465,513	$ 18,007,529

Las notas adjuntas son parte de los estados financieros.

ELABORÓ	REVISÓ	AUTORIZÓ
L.C. MAGDALENO MARTINEZ PÉREZ. JUD DE CONTABILIDAD	L.C. ARACELI VENTOLERO VEGA. SUBDIRECTORA DE RECURSOS FINANCIEROS	MTRO. RAFAEL MUÑOZ FRAGA DIRECTOR GRAL. ADMINISTRATIVO

038

38

DEFINITIVO

Tribunal de lo Contencioso Administrativo del Distrito Federal

ESTADOS DE RESULTADOS PRESUPUESTALES
SEIS MESES Y AÑO QUE TERMINARON EL 30 DE JUNIO Y 31 DE DICIEMBRE DEL 2009 y 2008
(En pesos)

	2009	2008
INGRESOS:		
Ministración del G.D.F.	$133,954,978	$258,459,689
Ingreso Integral de Financiamiento	557,423	561,857
Otros Ingresos	2,045	2,286
	$134,514,446	$259,023,832
EGRESOS:		
Servicios Personales **(Capítulo 1000)**	97,145,719	223,230,791
Materiales y Suministros **(Capítulo 2000)**	939,235	2,111,885
Servicios Generales **(Capítulo 3000)**	13,296,967	32,352,084
Ayudas, Subsidios y Aportaciones **(Capítulo 4000)**	244,537	203,407
Bienes Muebles e Inmuebles **(Capítulo 5000)**	60,702	1,111,974
	111,687,160	259,010,141
Remanente de Ingreso Integral de Financiamiento		13,691
Remanente de Aportaciones para Órganos Autónomos del G.D.F.	22,827,286	-
TOTAL EGRESOS	$134,514,446	$259,023,832

Las notas adjuntas son parte de los estados financieros.

ELABORÓ	REVISÓ	AUTORIZÓ
L.C. MAGDALENO MARTINEZ PÉREZ. JUD DE CONTABILIDAD	L.C. ARACELI VENTOLERO VEGA. SUBDIRECTORA DE RECURSOS FINANCIEROS	MTRO. RAFAEL MUÑOZ FRAGA DIRECTOR GRAL. ADMINISTRATIVO

039

39

DEFINITIVO

Tribunal de lo Contencioso Administrativo del Distrito Federal

VARIACIONES EN EL ACTIVO FIJO (Nota 5)
SEIS MESES Y AÑO QUE TERMINARON EL 30 DE JUNIO Y 31 DE DICIEMBRE DEL 2009 y 2008
(En pesos)

Activos Fijos	Saldo al 31-Dic-2008	Inversión del periodo Adiciones	Inversión del periodo Bajas	Saldo al 30-Jun-2009
Equipo de Transporte	$ 5,951,305	$ -	$ -	$ 5,951,305
Mob y Equipo de Oficina	$ 10,226,284	$ 31,092	$ -	$ 10,257,376
Equipo de Cómputo	$ 12,198,099	$ -	$ -	$ 12,198,099
Equipo de Comunicación	$ 1,904,085	$ 29,610	$ -	$ 1,933,695
Equipo de Seguridad	$ 966,809	$ -	$ -	$ 966,809
Bienes Artísticos y Culturales	$ 38,525	$ -	$ -	$ 38,525
Equipo Médico y Laboratorio	$ 95,158	$ -	$ -	$ 95,158
Instrumental Médico y Lab	$ 1,254	$ -	$ -	$ 1,254
TOTAL ACTIVOS FIJOS	$ 31,381,519	$ 60,702	$ -	$ 31,442,221

Las notas adjuntas son parte de los estados financieros.

ELABORÓ	REVISÓ	AUTORIZÓ
L.C. MAGDALENO MARTINEZ PÉREZ. JUD DE CONTABILIDAD	L.C. ARACELI VENTOLERO VEGA. SUBDIRECTORA DE RECURSOS FINANCIEROS	MTRO. RAFAEL MUÑOZ FRAGA DIRECTOR GRAL. ADMINISTRATIVO

040

Tribunal de lo Contencioso Administrativo del Distrito Federal

NOTAS A LOS ESTADOS FINANCIEROS
SEIS MESES Y AÑO QUE TERMINARON EL 30 DE JUNIO Y 31 DE DICIEMBRE DEL 2009 y 2008
(En pesos)

1.-ANTECEDENTES

Con la publicación de la Ley que lo regula, el 17 de Marzo de 1971, nace a la vida institucional el Tribunal de lo Contencioso Administrativo del Distrito Federal, cuyo principal objetivo es conocer, dirimir y resolver por la vía jurisdiccional los conflictos jurídicos que se generan o crean por resoluciones o actos de las autoridades administrativas del Distrito Federal, que principalmente pudieran ser en agravio de los gobernados.

La instauración del Tribunal dentro del marco de las Instituciones del Distrito Federal, obedece entre otras razones, al desbordamiento de las necesidades de carácter colectivo que se manifiestan con mayor intensidad en su circunscripción territorial.

Este Tribunal identificado como Órgano Autónomo local del Distrito Federal, está dotado de plena jurisdicción y autonomía para dictar sus fallos, y asimismo, es independiente de las autoridades administrativas.

Justamente la denominación del Tribunal obedece al ámbito donde opera, así como a sus propósitos y fines. Entendiendo que el término "Contencioso", deriva de los conflictos de los que conoce y resuelve, mientras que la palabra "Administrativo" está referido a las autoridades administrativas, de las cuales emanan los actos o resoluciones de carácter administrativo o fiscal, que dan origen a esos litigios.

Además de las funciones propiamente jurisdiccionales que se llevan a cabo este Órgano Jurisdiccional presenta una característica por demás loable, ya que se brinda apoyo generalizado a la población mediante los servicios de asesoria y defensorías jurídicas absolutamente gratuitas.

Es menester resaltar que a partir del año 2001, el Tribunal adquirió su autonomía presupuestal del Gobierno del Distrito Federal, consolidándose su naturaleza de Órgano local Autónomo, con dicha separación, se ratificó la imparcialidad del órgano, para seguir siendo una instancia confiable ante los ciudadanos.

041

Tribunal de lo Contencioso Administrativo del Distrito Federal

De acuerdo al Decreto que lo crea, el Tribunal de lo Contencioso Administrativo del Distrito Federal tiene a su cargo las atribuciones siguientes:

- ✓ Recibir demandas
- ✓ Tramitar juicios
- ✓ Revisar expedientes pendientes de sentencia
- ✓ Dictar sentencias
- ✓ Interponer recursos
- ✓ Admitir demandas de amparo y cumplimentar sentencias
- ✓ Resolver contradicciones entre resoluciones dictadas por las salas
- ✓ Establecer precedentes y fijar jurisprudencia
- ✓ Brindar servicio gratuito de asesoría y defensa jurídica

2.-RESUMEN DE LAS PRINCIPALES POLÍTICAS CONTABLES

A continuación se resumen las principales políticas y principios contables aplicados por el Tribunal en la preparación de sus estados financieros:

a) Bases de preparación – Las operaciones efectuadas por el Tribunal son registradas a valor histórico, en el momento en que son realizadas. La información financiera es preparada con base en los Manuales de Procedimientos de la Subdirección de Recursos Financieros, así como en casos específicos la aplicación de los Principios de Contabilidad Gubernamental y en su caso, las Normas de Información Financiera.

b) Mobiliario y equipos – Se registran al costo de adquisición. Las reparaciones se afectan directamente al presupuesto del ejercicio.
No se reconoce la depreciación del mobiliario y equipo, así como, los efectos inflacionarios en estos activos.
Los estados financieros del 2009 y 2008, están a pesos de distinto poder adquisitivo, por lo tanto no son comparables.

c) Cuentas de orden.- El manejo y control del presupuesto, así como los remanentes de ejercicios anteriores, se registran en cuentas de orden.

d). Reclasificaciones – Se han hecho algunas reclasificaciones en los estados financieros de 2008, para conformarlas con las utilizadas en 2009

042

42

Tribunal de lo Contencioso Administrativo del Distrito Federal

3. EFECTIVO E INVERSIONES TEMPORALES

	2009	2008
BBVA Bancomer, SA	$ 5,000	$ 5,000
Banco Santander, SA	26,460,513	18,002,529
	$ 26,465,513	$ 18,007,529

4. CUENTAS POR COBRAR

	2009	2008
Deudores diversos **(1-2009 y 2008) y (2-2009 y 2008)**	$ 69,443	$ 2,189
Fondo revolvente **(3-2009)**	12,250	-
Impuestos por recuperar **(4-2009 y 2008)**	2,381	2,381
	$ 84,074	$ 4,570

(1) Recargos del 2% de Impuesto sobre Nómina derivados de la Auditoría del ejercicio 2007 **($1,038)**, actualización y recargos por retención de sueldos y salarios 2006 **($581)** y actualización y recargos derivados de Auditoría del ejercicio 2006 **($42,159).**

(2) Infracción de vehículo asignado al C. David Antonio Barajas, **($131)**, gastos a comprobar por parte de la SRM y SG (alimentos - Congresos Órganos Autónomos **($24,947)**) y de la DGA (contingencia sanitaria **($587).**

(3) Fondos asignados a las áreas de Recursos Materiales y Servicios Generales **($10,000)**, Oficialía de Partes **($750)** y Presidencia de este H. Tribunal **($1,500).**

(4) Pago en exceso de retenciones de Impuesto sobre la Renta, derivado de la cancelación en el mes de Enero de 2008 del cheque número 8382, a nombre de Leonardo González Armendáriz **($2,381)**.

5. MOBILIARIO Y EQUIPO

Dentro de este rubro se encuentran considerados los bienes donados y adquiridos con anterioridad al ejercicio 2001, año en que fue reconocida la autonomía presupuestal en el manejo de los recursos de este H. Tribunal respecto del Gobierno del Distrito Federal. Asimismo, se tienen registrados los activos fijos adquiridos por el propio Tribunal, durante los períodos 2001-2008.

A continuación informamos de la integración de dos rubros que forman parte de los Estados Financieros, identificados en las "Variaciones de Activo Fijo", y que difieren de su agrupación dentro de los registros contables de este H. Tribunal.

	2009	2008
Equipo de Transporte		
Vehículos y eq. destinados a Servidores Públicos	$ 688,105	$ 688,105
Vehículos y eq. destinados a servicios Administrativos	5,263,200	5,263,200
	$ 5,951,305	$ 5,951,305

043

43

	2009	2008
Mobiliario y Equipo de Oficina		
Mobiliario	$ 9,519,620	$ 9,519,620
Adiciones a Mobiliario	342,192	339,555
Equipo de Administración	209,584	188,909
Equipo Educacional y Recreativo	168,124	160,344
Maquinaria y Equipo Industrial	17,856	17,856
	$ 10,257,376	$ 10,226,284

Las **adiciones de activo fijo** del **presente ejercicio, se integran** por rubro como a continuación se enlistan:

Mobiliario y Equipo de Oficina

	2009
Megáfonos de mano	$ 7,780
Mesas plegables	2,637
Ventiladores	20,675
	$ 31,092

Equipo de Comunicación

	2009
Radios portátiles	$ 29,610
	$ 29,610

6. CUENTAS POR PAGAR

Esta cuenta se integra con los siguientes rubros:

	2009	2008
Acreedores diversos	$ 70,688	$ 8,426,466
Pagos a terceros	710,973	483,852
	$ 781,661	$ 8,910,318

Acreedores diversos se integra por los pasivos pendientes de pago al 31 de Diciembre de 2008, de acuerdo con la información proporcionada por la Subdirección de Recursos Materiales y Servicios Generales, y por cancelaciones de cheques de personas que durante este ejercicio no se han presentado a cobrar su finiquito y tienen una antigüedad mayor a tres meses; como se muestra en el comparativo siguiente:

044

44

Tribunal de lo Contencioso Administrativo del Distrito Federal

	2009	2008
Tesorería.	$ -	$ 31,945
ISSSTE	-	936,814
José Harari Sasson	-	1,644,473
Policía Auxiliar del G.D.F.	-	121,880
Seguros Inbursa, SA	-	10,045
Zurich Cía. de Seguros, SA	-	6,433
Atención Corporativa, SA de CV	-	154,189
Teléfonos de México, SA de CV	-	1,392
Cía. de Luz y Fuerza del Centro	-	102,444
Radiomovil DIPSA, SA de CV	-	8,791
Alestra, S de RL	26,895	355,706
Cablevisión, SA de CV	-	284
Metlife México, SA	-	337,150
Roberto A. Pérez Vargas	-	8,912
Creatividad Comercial, SA de CV	-	4,255
Lic. Mag. José Raúl Armida Reyes	-	3,177
Reexpedición de cheques-**Finiquitos**	43,793	43,793
Seguros Argos, SA	-	21,771
Prestaciones Universales, SA de CV	-	2,958,316
Serv. Educativos Computacionales, SA de CV	-	63,118
Carpinteros y Ebanistas Unidos, SA de CV	-	10,350
Intercoop Comercial México, SA de CV	-	68,508
Efectivale, SA de CV	-	410,505
Binet Tecnología, SA de CV	-	151,501
Automotriz Meta, SA de CV	-	105,415
Ambulancias Cuidados Med. Integral, SA de CV	-	74,175
Sindicato de Trabajadores del T.C.A.D.F.	-	6,942
Mantenimiento Integral San Francisco, SA de CV	-	122,348
Juan A. Gómez Pérez.	-	4,807
Hermes Aire, SA de CV	-	27,586
SWorks, SA de CV	-	183,999
Arrendamiento y Serv. en Computación, SA de C	-	48,182
Tecnología en Computación e Informática, SA	-	11,995
Consultiva, Comercialización y Serv., SA de CV	-	37,597
Super Autos Universidad, SA de CV	-	5,345
LT Arquitecnia, SA de CV	-	8,394
Empresas Valpex, SA de CV	-	90,793
Mtro. Rafael Muñoz Fraga	-	2,208
Sistemas Empresariales Dabo, SA de CV	-	28,518
Papeleria Tiger, SA de CV	-	15,421
Norma A. García Balderas	-	5,607
DataPoint, SA de CV	-	66,638
Rochester México, S.A. de C.V.	-	11,169

045

El Universal, SA de CV	-	10,479
Operadora en Comunicación Telefónica, SA de C	-	95,496
Sistemas Integrales p/ redes de Computo, SA	-	5,980
Colimautos, SA de CV	-	1,358
Tenencia 2008, Tsuru	-	262
	$ 70,688	$ 8,426,466

El rubro de **pagos a terceros** se integra de la siguiente manera:

	2009	2008
Incidencias nómina	$ 180,354	$ 84,829
Cuotas sindicales	(10)	(10)
Hidalgo Colectivo	25,586	12,740
Metlife México, S.A. 1 Qna. Mayo	118	118
ISSSTE Seguro de Salud	659	651
ISSSTE Seguro de Inv. y Vida – serv. sociales	258	255
ISSSTE Seguro de Retiro, Cesantía y Vejez	455,144	385,269
ISSSTE Ahorro Solidario	48,864	-
	$ 710,973	$ 483,852

7. IMPUESTOS Y GASTOS ACUMULADOS

Los impuestos y gastos acumulados se integran con los siguientes rubros:

	2009	2008
Impuestos por pagar	$ 2,861,744	$ 9,049,038
Sueldos por pagar	78,896	39,052
	$ 2,940,640	$ 9,088,090

El rubro de **impuestos por pagar** se integra de la siguiente manera:

	2009	2008
2% sobre Nómina	$ -	$ 688,907
10% ISR sobre Arrendamiento	178,768	324,796
ISR de Nómina	2,682,613	8,034,353
ISR Salarios Asimilados	363	982
	$ 2,861,744	$ 9,049,038

Los impuestos correspondientes al ejercicio de 2008, fueron enterados el 17 de Enero de 2009.

046

Los impuestos registrados al 30 de Junio de 2009, serán enterados a más tardar el 17 del mes siguiente, de conformidad con las disposiciones fiscales relativas.

El rubro de **sueldos por pagar** se integra de la siguiente manera:

	2009	2008
Aguinaldo proporcional	$ -	$ 28,664
Estructura **(1-2009)**	78,896	6,917
Ayuda de defunción	-	2,104
Ayuda de lentes	-	1,367
	$ 78,896	$ 39,052

(1) Corresponde a la cancelación de cheque por concepto de pago de parte proporcional de la segunda quincena de Junio del presente año del Lic. Miguel Ángel Pérez Sánchez, ya que tiene una antigüedad mayor de tres meses y al reconocimiento del finiquito del Lic. Luis Gómez Salas por su lamentable fallecimiento.

8. PATRIMONIO

El patrimonio del Tribunal se integra por las adquisiciones de activo fijo que han sido realizadas a través de donaciones recibidas del Gobierno del Distrito Federal y con recursos presupuestales; así como con recursos de ingresos de carácter excepcional.

a. El patrimonio se integra como sigue:

	2009	2008
Adquisiciones GDF	$ 1,391,608	$ 1,391,608
Adquisiciones Tribunal	29,948,896	29,888,194
Donaciones	101,717	101,717
	$ 31,442,221	$ 31,381,519

9. INGRESO INTEGRAL DE FINANCIAMIENTO

Se integra por los rendimientos generados durante el periodo de **Enero-Junio y Enero-Diciembre** del 2009 y 2008, respectivamente, según estados de cuenta bancarios de Banco Santander, S.A.:

	2009	2008
Intereses ganados	$ 8,556	$ 41,004
Intereses por Inversión	548,867	520,853
	$ 557,423	$ 561,857

047

47

10. OTROS INGRESOS

Se integra por los ingresos esporádicos generados durante el periodo de **Enero-Junio** y **Enero-Diciembre** del 2009 y 2008, respectivamente.

	2009	2008
Recuperación de llamadas no oficiales **(1-2009)**	$ 2,045	$ -
Venta de papel reciclado **(2-2008)**	-	520
Recuperación vales de despensa **(3-2008)**	-	886
Otros ingresos **(4-2008)**	-	880
	$ 2,045	$ 2,286

(1) Según oficios DGA/0188/2009, /0213/2009 y /0220/2009 de fecha 4, 17 y 19 de Febrero, respectivamente, DGA/0339/2009, /0350/2009, /0364/2009 de fecha 11, 19 y 26 de Marzo, respectivamente, DGA/384 y /422/2009 de fecha 1 y 17 de Abril y JUDS/008/2009 del 16 de Abril, SPP/0039/09 de fecha 14 de Mayo y DGA/0353/2009 de fecha 19 de Marzo.
(2) Según oficio DA/SRMG/171/2008 de fecha 27 de Mayo de 2008.
(3) Vales de despensa entregados en la primera quincena de mes; cuando las personas causan baja, la Subdirección de Recursos Humanos realiza el ajuste correspondiente en el cálculo de su finiquito.
(4) Corresponde a depósito no identificado de **($417)** y depuración de cuentas **($1)**. Un depósito por cargo extra de tarjetas de presentación Mag. Minutti **($402)** y deposito efectuado de más correspondiente a una comprobación del ch-9224 **($60).**

11. SITUACION FISCAL

El Tribunal de lo Contencioso Administrativo tiene la obligación de retener y enterar los impuestos y cuotas por concepto de pago de remuneraciones a sus trabajadores; así como exigir que la documentación por concepto de pagos reúna los requisitos fiscales establecidos por la(s) Ley(es) correspondientes.

****

048

ANEXO 1. DATOS FINANCIEROS INFORMATIVOS

DATOS AL 30 DE JUNIO DE 2009

MES	SALDO PROMEDIO MENSUAL
ENERO	15,368,278.34
FEBRERO	18,501,672.27
MARZO	21,735,738.73
ABRIL	19,671,596.38
MAYO	27,672,990.35
JUNIO	28,122,943.11

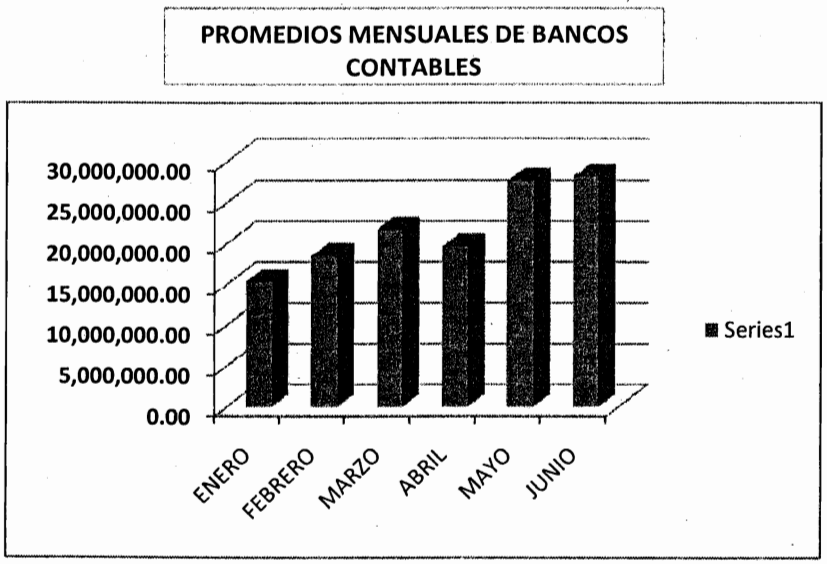

MES	SALDO PROMEDIO MENSUAL
ENERO	18,869,025.35
FEBRERO	20,161,994.40
MARZO	23,680,515.73
ABRIL	24,450,860.88
MAYO	29,273,972.66
JUNIO	31,708,033.93

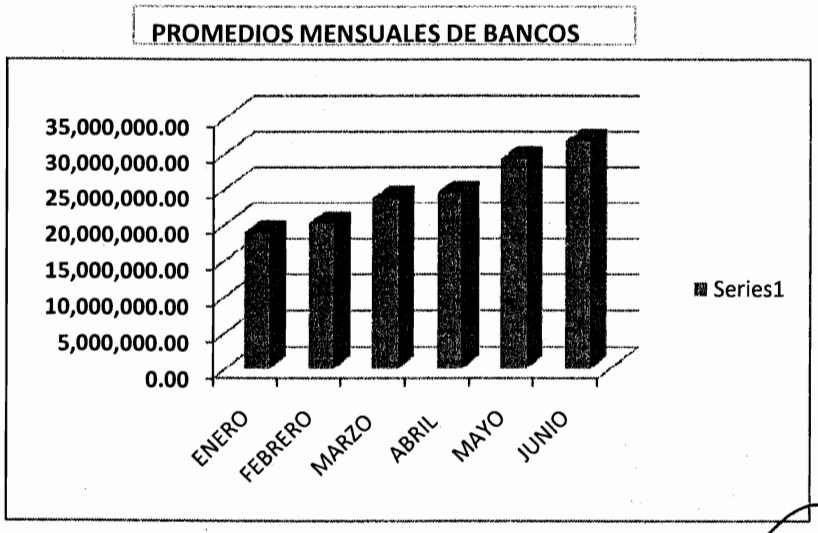

ANEXO 1. DATOS FINANCIEROS INFORMATIVOS

DATOS AL 30 DE JUNIO DE 2009

QUINCENA	NUMERO DE TRABAJADORES
1A ENE	532
2A ENE	533
1A FEB	535
2A FEB	533
1A MAR	535
2A MAR	536
1A ABR	536
2A ABR	542
1A MAY	541
2A MAY	545
1A JUN	546
2A JUN	548

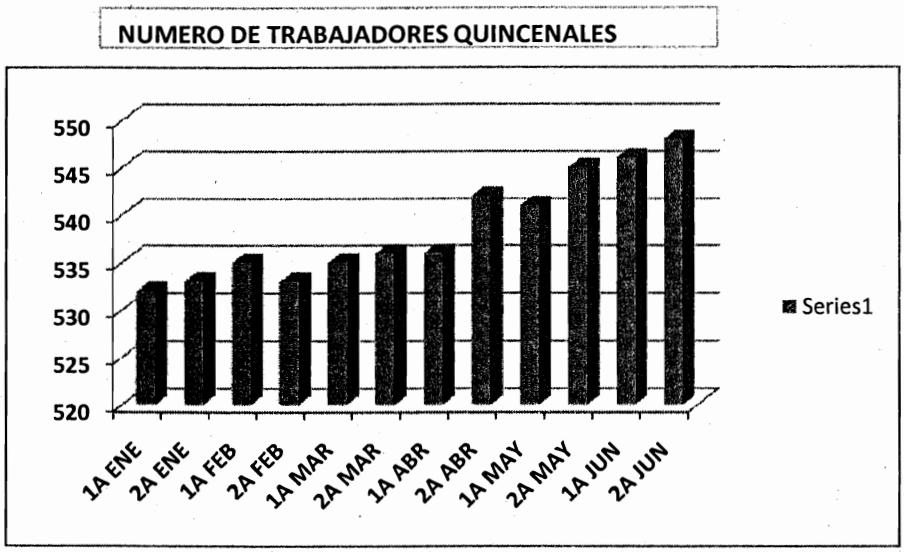

QUINCENA	COSTO DE NOMINA
1A ENE	6,218,599.48
2A ENE	6,886,493.34
1A FEB	6,495,187.67
2A FEB	6,598,649.82
1A MAR	6,791,900.48
2A MAR	6,913,142.40
1A ABR	6,792,494.91
2A ABR	7,100,693.96
1A MAY	6,892,939.67
2AMAY	7,045,605.86
1A JUN	6,922,271.71
2A JUN	7,043,152.96

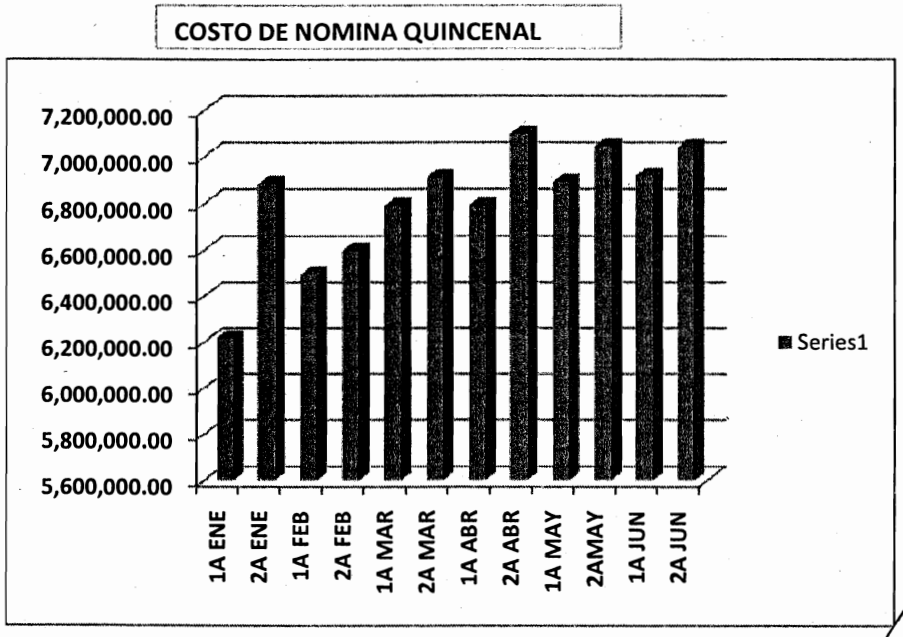

050

EPCG EXPLICACIÓN A LA EVOLUCIÓN PRESUPUESTAL POR CAPÍTULO DE GASTO

UNIDAD RESPONSABLE: 23 A0 00 COMISION DE DERECHOS HUMANOS DEL DISTRITO FEDERAL

PERIODO: ENERO - JUNIO 2009

R [1/]	CAPÍTULO	PRESUPUESTO (Pesos con dos decimales)					A) EXPLICAR LAS VARIACIONES DEL PRESUPUESTO PROGRAMADO MODIFICADO RESPECTO DEL DEVENGADO AL PERIODO. B) SEÑALAR LOS CONCEPTOS DE GASTO REGISTRADOS COMO PENDIENTE DE PAGO Y EXPLICAR LAS CAUSAS QUE LO ORIGINARON.
		PROGRAMADO MODIFICADO (1)	EJERCIDO (2)	PENDIENTE DE PAGO (3)	DEVENGADO 2+3=(4)	VAR. 1-4=(5)	
(3)	(4)	(5)	(6)	(7)	(8)	(9)	
16	1000	114,311,647.34	89,857,791.41	0.00	89,857,791.41	24,453,855.93	A) La variación del presupuesto devengado con respecto al presupuesto programado obedece a que gastos tales como prima vacacional, aguinaldo y prestaciones de fin de año están calendarizados durante todo el año, pero su aplicación es hasta el cuarto trimestre. B) **NO APLICA**
16	2000	2,202,346.86	1,748,580.40	0.00	1,748,580.40	453,766.46	A) La variación obedece a economías originadas por la aplicación del Programa de Racionalidad, Austeridad y Disciplina Presupuestal, sin embargo en el transcurso del año se incrementará el gasto en consumibles, materail didáctico y de apoyo informativo, combustibles, vestuario, uniformes y blancos entre otros. B) **NO APLICA**
16	3000	14,066,704.00	15,277,839.79	0.00	15,277,839.79	-1,211,135.79	A) La variación obedece a que se realizaron gastos no previstos en este trimestre, sin embargo se espera que en el transcurso del ejercicio el gasto sea normalizado. B) **NO APLICA**
16	4000	1,200,800.00	1,826,700.00	0.00	1,826,700.00	-625,900.00	A) La variación obedece a que se dió el apoyo mediante convenios de colaboración a diversas instituciones, logrando financiar un mayor número de proyectos; gasto no previsto en este trimestre, sin embargo se espera que en el transcurso del ejercicio el gasto sea normalizado. B) **NO APLICA**
16	5000	73,921,583.00	74,755,162.67	0.00	74,755,162.67	-833,579.67	A) La variación obedece a que han sido ejercidos recursos provenientes de otros ingresos al Fondo de Reserva Patrimonial de esta Comisión, el cual ha sido aplicado para el acondicionamiento del nuevo edificio sede de esta Comisión.. B) **NO APLICA**

EPCG EXPLICACIÓN A LA EVOLUCIÓN PRESUPUESTAL POR CAPÍTULO DE GASTO

UNIDAD RESPONSABLE: 23 A0 00 COMISION DE DERECHOS HUMANOS DEL DISTRITO FEDERAL

PERIODO: ENERO - JUNIO 2009

R 1/	CAPÍTULO	PRESUPUESTO (Pesos con dos decimales)					A) EXPLICAR LAS VARIACIONES DEL PRESUPUESTO PROGRAMADO MODIFICADO RESPECTO DEL DEVENGADO AL PERIODO. B) SEÑALAR LOS CONCEPTOS DE GASTO REGISTRADOS COMO PENDIENTE DE PAGO Y EXPLICAR LAS CAUSAS QUE LO ORIGINARON.
		PROGRAMADO MODIFICADO (1)	EJERCIDO (2)	PENDIENTE DE PAGO (3)	DEVENGADO 2+3=(4)	VAR. 1-4=(5)	
16	6000	0.00	0.00	0.00	0.00	0.00	A) NO APLICA B) NO APLICA
16	7000	0.00	0.00	0.00	0.00	0.00	A) NO APLICA B) NO APLICA
16	9000	0.00	0.00	0.00	0.00	0.00	A) NO APLICA B) NO APLICA
TOTAL RESULTADO		205,703,081.20	183,466,074.27	0.00	183,466,074.27	22,237,006.93	
TOTAL UR		205,703,081.20	183,466,074.27	0.00	183,466,074.27	22,237,006.93	

1/ Se refiere a "Resultado" de acuerdo con la nueva clave presupuestaria.

DEFINITIVO

EPPA EXPLICACIÓN A LA EVOLUCIÓN PRESUPUESTAL DEL GASTO REGISTRADO CON DÍGITO IDENTIFICADOR 2 Y 4

UNIDAD RESPONSABLE: 23 A0 00 COMISION DE DERECHOS HUMANOS DEL DISTRITO FEDERAL

PERIODO: ENERO - JUNIO 2009

R 1/	CAPÍTULO	PRESUPUESTO (Pesos con dos decimales)					A) EXPLICAR LAS VARIACIONES DEL PRESUPUESTO PROGRAMADO MODIFICADO RESPECTO DEL DEVENGADO AL PERIODO. B) SEÑALAR LOS CONCEPTOS DE GASTO REGISTRADOS COMO PENDIENTE DE PAGO Y EXPLICAR LAS CAUSAS QUE LO ORIGINARON.
		PROGRAMADO MODIFICADO (1)	EJERCIDO (2)	PENDIENTE DE PAGO (3)	DEVENGADO 2+3=(4)	VAR. 1-4=(5)	
(3)	(4)	(5)	(6)	(7)	(8)	(9)	
	1000		NO APLICA				A) (10) B) (11)
	2000						A) B)
	3000						A) B)
TOTAL RESULTADO							
TOTAL UR							

1/ Se refiere a "Resultado" de acuerdo con la nueva clave presupuestaria.

EAP-I EVOLUCIÓN DE LAS ADECUACIONES PRESUPUESTALES

UNIDAD RESPONSABLE: 23 A0 00 COMISION DE DERECHOS HUMANOS DEL DISTRITO FEDERAL

PERIODO: ENERO - JUNIO 2009

PRESUPUESTO (Pesos con dos decimales)

ORIGINAL:	MODIFICADO:	VARIACIÓN ABSOLUTA: (4 - 3)	VARIACIÓN %: ((4/3)-1)*100
263,007,703.00	323,507,703.00	60,500,000.00	23.00

PROYECTOS, ACCIONES O PROGRAMAS 1/	R 2/	ORIGINAL	MODIFICADO	EJERCIDO	FUENTE DE FINANCIAMIENTO	GCI
11.1.2 REORIENTACIÓN DEL GASTO HACIA PROYECTOS PRIORITARIOS.	16	0.00	500,000.00	0.00	APORTACIONES DEL DISTRITO FEDERAL PARA ORGANOS AUTÓNOMOS	GC
11.1.2 REORIENTACIÓN DEL GASTO HACIA PROYECTOS PRIORITARIOS.	16	0.00	60,000,000.00	40,000,000.00	APORTACIONES DEL DISTRITO FEDERAL PARA ORGANOS AUTÓNOMOS	GI

1/ Se refiere a programas públicos.

2/ Se refiere a "Resultado" de acuerdo con la nueva clave presupuestaria.

DEFINITIVO

EAP-II EXPLICACIÓN A LAS ADECUACIONES PRESUPUESTALES

UNIDAD RESPONSABLE: 23 A0 00 COMISION DE DERECHOS HUMANOS DEL DISTRITO FEDERAL

PERIODO: ENERO - JUNIO 2009

PROYECTOS, ACCIONES O PROGRAMAS 1/	OBJETIVO O NECESIDAD A SATISFACER	DESCRIPCIÓN	POBLACIÓN BENEFICIADA O EN SU CASO AFECTADA
11.1.2 REORIENTACIÓN DEL GASTO HACIA PROYECTOS PRIORITARIOS.	APOYO A LA CASA REFUGIO CITLATEPETL, A.C., C	APOYO A LA CASA REFUGIO CITLATEPETL, A.C., CON LA FINALIDAD DE QUE PUEDAN ORGANIZAR, DESARROLLAR Y PARTICIPAR EN ACTIVIDADES TENDIENTES A PROMOCIONAR Y DIFUNDIR LA LITERATURA EN EL TEMA DE LOS DERECHOS HUMANOS Y LA LIBERTAD DE EXPRESIÓN.	HABITANTES DEL D.F.
11.1.2 REORIENTACIÓN DEL GASTO HACIA PROYECTOS PRIORITARIOS.	ACONDICIONAMIENTO DE LA NUEVA SEDE DE ESTA COMISION, UBICADA EN AVENIDA UNIVERSIDAD # 1449.	AMPLIACIÓN LIQUIDA AUTORIZADA CON LA FINALIDAD DE CONTAR CON RECURSOS PRESUPUESTALES PARA EL ACONDICIONAMIENTO DE LA NUEVA SEDE DE ESTA COMISION, UBICADA EN AVENIDA UNIVERSIDAD # 1449.	HABITANTES DEL D.F.

1/ Se refiere a programas públicos.

PAPR PRINCIPALES ACCIONES, PROGRAMAS PÚBLICOS O PROYECTOS REALIZADOS

UNIDAD RESPONSABLE: 23 A0 00 COMISION DE DERECHOS HUMANOS DEL DISTRITO FEDERAL

PERIODO: ENERO - JUNIO 2009

EJE DEL PROGRAMA GENERAL DE DESARROLLO 2007-2012	LÍNEA DE POLÍTICA	PROYECTOS, ACCIONES O PROGRAMAS[1]	MONTO	CARACTERÍSTICAS	POBLACIÓN BENEFICIADA	INDICADOR ASOCIADO E INTERPRETACIÓN
(3)	(4)	(5)	(6)	(7)	(8)	(9)
Eje 1 - Reforma política: derechos plenos a la ciudad y sus habitantes	Incorporar los derechos humanos en el ejercicio gubernamental, como parte de la Democracia Gobernable.	Establecer y mantener relaciones con organizaciones sociales y civiles, así como publicar y difundir materiales de derechos humanos	El monto está incluido en la asignación presupuestal del área involucrada.	Con la presencia del experto en el tema de los derechos de las personas con discapacidad, Stefan Tromel, se llevó a cabo la Conferencia magistral "El Hoy de la Convención sobre los derechos de las personas con discapacidad" el 12 de junio en la Universidad La Salle. Esta conferemcia responde a la coyuntura social sobre el posicionamiento del tema de discapacidad en la agenda internacional, así como la implementación de la Convención a nivel federal y local. Dirigida a personas de todas la instancias, se valoró y analizó la importancia de armonizar los ordenamientos jurídicos para garantizar todos los derechos a las personas con discapacidad, incluyendo el derecho a la no discriminación. Con asistencia de todos los sectores (gobierno federal, local, academia, organizaciones de la sociedad civil, etc) se logró visibilizar la importancia de la Convención.	Habitantes de la Ciudad de México	Organizar eventos de discusión y debate así como actividades de promoción y difusión (conferencias, mesas de estudios, jornadas, campañas, concursos, foros y presentaciones de libro).

PAPR PRINCIPALES ACCIONES, PROGRAMAS PÚBLICOS O PROYECTOS REALIZADOS

UNIDAD RESPONSABLE: 23 A0 00 COMISION DE DERECHOS HUMANOS DEL DISTRITO FEDERAL

PERIODO: ENERO - JUNIO 2009

EJE DEL PROGRAMA GENERAL DE DESARROLLO 2007-2012	LÍNEA DE POLÍTICA	PROYECTOS, ACCIONES O PROGRAMAS[1]	MONTO	CARACTERÍSTICAS	POBLACIÓN BENEFICIADA	INDICADOR ASOCIADO E INTERPRETACIÓN
Eje 1 - Reforma política: derechos plenos a la ciudad y sus habitantes	Incorporar los derechos humanos en el ejercicio gubernamental, como parte de la Democracia Gobernable.	Promover, vincular, formar y capacitar la cultura en y para los derechos humanos de la ciudadanía y servidores públicos.	El monto está incluido en la asignación presupuestal del área involucrada.	La Comisión de Derechos Humanos del Distrito Federal, desde la Dirección de Educación y Formación para la Paz y los Derechos Humanos, impulsa la creación del "Instituto Nacional para la Defensa y Protección de los Derechos de niñas, niños y adolescentes", por lo que en la Sesión Ordinaria del 17 de abril de 2009 de la Subcomisión de Derechos de la Niñez, de la Secretaría Técnica de la Comisión Política Gubernamental en Materia de Derechos Humanos de la Secretaría de Gobernación, se aprobó que el documento que consolida la creación del dicho instituto se envió a la coordinación de la Secretaría Técnica para que ésta puedea subirlo al pleno de comisión de política gubernamental para que se envíe a la instancia encargada de continuar el procesos hasta la Presidencia de la República y pueda emitirse el Decreto de Creación.	Habitantes de la Ciudad de México	Desarrollar actividades de promoción y difusión en el marco del Programa de Atención a la No Discriminación, hacia el interior de la CDHDF y otras instituciones.

PAPR PRINCIPALES ACCIONES, PROGRAMAS PÚBLICOS O PROYECTOS REALIZADOS

UNIDAD RESPONSABLE: 23 A0 00 COMISION DE DERECHOS HUMANOS DEL DISTRITO FEDERAL

PERIODO: ENERO - JUNIO 2009

EJE DEL PROGRAMA GENERAL DE DESARROLLO 2007-2012	LÍNEA DE POLÍTICA	PROYECTOS, ACCIONES O PROGRAMAS[1]	MONTO	CARACTERÍSTICAS	POBLACIÓN BENEFICIADA	INDICADOR ASOCIADO E INTERPRETACIÓN
Eje 1 - Reforma política: derechos plenos a la ciudad y sus habitantes	Incorporar los derechos humanos en el ejercicio gubernamental, como parte de la Democracia Gobernable.	Llevar a cabo la conducción e interlocución institucional, así como efectuar la rendición de cuentas a través de los sistemas establecidos	El monto está incluido en la asignación presupuestal del área involucrada.	El Mtro. Emilio Álvarez Icaza, Presidente de la CDHDF presentó su Informe Anual 2008 ante la ALDF, misma que tuvo lugar el pasado 21 de abril del año en curso en el salón de sesiones del recinto legislativo.	Habitantes de la Ciudad de México	Llevar a cabo la conducción e interlocución institucional, así como efectuar la rendición de cuentas a través de los sistemas establecidos

1/ Se refiere a programas públicos.

ARMEG ACCIONES REALIZADAS EN MATERIA DE EQUIDAD DE GÉNERO

UNIDAD RESPONSABLE: 23 A0 00 COMISION DE DERECHOS HUMANOS DEL DISTRITO FEDERAL

PERIODO: ENERO - JUNIO 2009

PROYECTOS, ACCIONES O PROGRAMAS [1/]	R [2/]	SR [3/]	AI	PRESUPUESTO (Pesos con dos decimales)			CARACTERÍSTICAS	INDICADOR ASOCIADO E INTERPRETACIÓN
				ORIGINAL	PROGRAMADO MODIFICADO	EJERCIDO		
(3)	(4)	(5)	(6)	(7)	(8)	(9)	(10)	(11)
				El monto está incluido en la asignación presupuestal del área involucrada.	El monto está incluido en la asignación presupuestal del área involucrada.	El monto está incluido en la asignación presupuestal del área involucrada.	Presentación de la publicación "Indicadores de Desarrollo Humano y Género en México 2000-2005", el día 23 de abril, en las oficinas del Programa de Naciones Unidas para el Desarrollo (PNUD).	
				El monto está incluido en la asignación presupuestal del área involucrada.	El monto está incluido en la asignación presupuestal del área involucrada.	El monto está incluido en la asignación presupuestal del área involucrada.	Tercera sesión ordinaria del Grupo Delegacional Asesor y Promotor de Género de la Delegación Iztacalco, el día 20 de mayo, en el Centro de Atención Integral a la Mujer IAP. "Fortaleza".	
				El monto está incluido en la asignación presupuestal del área involucrada.	El monto está incluido en la asignación presupuestal del área involucrada.	El monto está incluido en la asignación presupuestal del área involucrada.	Taller "Herramientas Metodológicas para la Integración de la Perspectiva de la Equidad de Género en el Trabajo del Programa de Defensa de la CDHDF", el taller fue impartido por integrantes de la Organización de la Sociedad Civil Equidad de Género, Ciudadanía, Trabajo y Familia A.C.	

1/ Se refiere a programas públicos.

2/ Se refiere a "Resultado" de acuerdo con la nueva clave presupuestaria.

3/ Se refiere a "Subresultado" de acuerdo con la nueva clave presupuestaria.

ADyS AYUDAS, DONATIVOS Y SUBSIDIOS

UNIDAD RESPONSABLE: 23 A0 00 COMISION DE DERECHOS HUMANOS DEL DISTRITO FEDERAL

PERIODO: ENERO - JUNIO 2009

AYUDAS, DONATIVOS Y SUBSIDIOS	BENEFICIARIO		MONTO	CARACTERÍSTICAS
	TIPO[1/]	TOTAL		
(3)	(4)	(5)	(6)	(7)

NO APLICA

1/ Tipo de Beneficiario sea persona, grupo, asociación o empresa.

PROSAP PROGRAMAS QUE OTORGAN SUBSIDIOS Y APOYOS A LA POBLACIÓN

UNIDAD RESPONSABLE: 23 A0 00 COMISION DE DERECHOS HUMANOS DEL DISTRITO FEDERAL

PERIODO: ENERO - JUNIO 2009

DENOMINACIÓN DEL PROGRAMA 1/	DELEGACIÓN	COLONIA	BENEFICIARIO		TOTAL POBLACIÓN OBJETIVO	PRESUPUESTO (Pesos con dos decimales)		
			TIPO 2/	TOTAL		ORIGINAL	PROGRAMADO MODIFICADO	EJERCIDO
(3)	(4)	(4)	(5)	(6)	(7)	(8)	(9)	(10)
		NO APLICA						

1/ Se refiere a programas públicos que cuentan con reglas de operación publicadas en la Gaceta Oficial del Distrito Federal.

2/ Tipo de Beneficiario sea persona, grupo, asociación o empresa.

FIDCO-I FIDEICOMISOS CONSTITUIDOS

UNIDAD RESPONSABLE: 23 A0 00 COMISION DE DERECHOS HUMANOS DEL DISTRITO FEDERAL

PERIODO: ENERO - JUNIO 2009

DENOMINACIÓN DEL FIDEICOMISO	FECHA DE SU CONSTITUCIÓN	FIDEICOMITENTE	FIDEICOMISARIO	FIDUCIARIO	OBJETO DE SU CONSTITUCIÓN	MODIFICACIONES AL OBJETO DE SU CONSTITUCIÓN	OBJETIVO ACTUAL	DISPONIBILIDAD DE RECURSOS AL FINALIZAR EL TRIMESTRE ANTERIOR (1)	DISPONIBILIDAD DE RECURSOS AL FINALIZAR EL TRIMESTRE DE REFERENCIA (2)	VARIACIÓN DE LA DISPONIBILIDAD 2-1 = (3)	ESTADO FINANCIERO		
											ACTIVO	PASIVO	CAPITAL
(3)	(4)	(5)	(6)	(7)	(8)	(9)	(10)	(11)	(12)	(13)	(14)	(15)	(16)

NO APLICA

FIDCO-II FIDEICOMISOS CONSTITUIDOS

UNIDAD RESPONSABLE: 23 A0 00 COMISION DE DERECHOS HUMANOS DEL DISTRITO FEDERAL

PERIODO: ENERO - JUNIO 2009

DENOMINACIÓN DEL FIDEICOMISO	TIPO DE GASTO GCI	DESTINO DEL GASTO	MONTO EJERCIDO
(3)	(4)	(5)	(6)
			TOTAL
	C	NO APLICA	
	I		

DEFINITIVO

CC CONVENIOS DE COORDINACIÓN

UNIDAD RESPONSABLE: 23 A0 00 COMISION DE DERECHOS HUMANOS DEL DISTRITO FEDERAL

PERIODO: ENERO - JUNIO 2009

NOMBRE	OBJETIVO	VIGENCIA	MONTO	CARACTERÍSTICAS	RESULTADOS
(3)	(4)	(5)	(6)	(7)	(8)

NO APLICA

DEFINITIVO

AO ACTIVIDADES INSTITUCIONALES QUE REGISTRARON ANTICIPO DE OBRA

UNIDAD RESPONSABLE: 23 A0 00 COMISION DE DERECHOS HUMANOS DEL DISTRITO FEDERAL

PERIODO: ENERO - JUNIO 2009

R 1/	SR 1/	AI 1/	PY 1/	DENOMINACIÓN	MONTO DEL ANTICIPO (Pesos con dos decimales)	AMORTIZACIÓN DE ANTICIPOS	DESCRIPCIÓN
(3)				(3)	(4)	(5)	(6)
	(3)						
		(3)					
			(3)				

NO APLICA

1/ Se refiere a Resultado, Subresultado, Actividad Institucional y Proyecto de acuerdo con la nueva clave presupuestaria.

DEFINITIVO

EVPP-I EVALUACIÓN PROGRAMÁTICO-PRESUPUESTAL DE ACTIVIDADES INSTITUCIONALES

UNIDAD RESPONSABLE: 23 A0 00 COMISION DE DERECHOS HUMANOS DEL DISTRITO FEDERAL

PERIODO: ENERO - JUNIO 2009

R[1/]	SR[2/]	AI	DENOMINACIÓN	UNIDAD DE MEDIDA	RESULTADOS										
					FÍSICO		ICMPP (%) 2/1=(3)	PRESUPUESTAL (Pesos con dos decimales)					IDBSPP (%) (5+6-7+8)/4 (9)	IARCM (%) 3/9
					PROGRAMADO MODIFICADO (1)	ALCANZADO (2)		PROGRAMADO MODIFICADO (4)	EJERCIDO (5)	PENDIENTE DE PAGO (6)	ANTICIPOS (7)	AMORTIZACIÓN DE ANTICIPOS (8)		
					(4)	(4)	(5)	(6)	(6)	(7)	(8)	(9)	(10)	(11)
16			**LOS DERECHOS HUMANOS SON RESPETADOS**		**0.00**	**0.00**	**-**	**205,703,081.20**	**183,466,074.27**	**0.00**	**0.00**	**0.00**	**45,866,518.57**	-
	01		**LOS DERECHOS HUMANOS SE PROTEGEN Y PROMUEVEN**		**0.00**	**0.00**	**-**	**205,703,081.20**	**183,466,074.27**	**0.00**	**0.00**	**0.00**	**45,866,518.57**	-
		00	**TRANSFERENCIAS A ORGANOS AUTÓNOMOS**					**205,703,081.20**	**183,466,074.27**	**0.00**	**0.00**	**0.00**	**45,866,518.57**	-
				(3)										
		1	Llevar a cabo la conducción e interlocución institucional, así como efectuar la rendición de cuentas a través de los sistemas establecidos	Conducción	8	7	87.5%	15,581,688.00	14,139,210.57	0.00	0.00	0.00	3,534,802.64	0.0
		2	Tramitar e investigar las quejas recibidas de presuntas violaciones de derechos humanos y elaborar la conclusión que corresponda de acuerdo al reglamento interno.	Asunto	19	17	89.5%	31,820,057.00	26,669,802.19	0.00	0.00	0.00	6,667,450.55	0.0
		3	Establecer y mantener relaciones con organizaciones sociales y civiles, así como publicar y difundir materiales de derechos humanos	Acción	320,109	520,652	162.6%	8,834,374.00	8,270,962.40	0.00	0.00	0.00	2,067,740.60	0.0
		4	Proporcionar el servicio de orientación y asesoría a la ciudadanía, así como tramitar, registrar, capturar y dar seguimiento a los expedientes concluidos.	Servicio	7	6	85.7%	15,220,813.84	12,099,910.76	0.00	0.00	0.00	3,024,977.69	0.0

EVPP-I EVALUACIÓN PROGRAMÁTICO-PRESUPUESTAL DE ACTIVIDADES INSTITUCIONALES

UNIDAD RESPONSABLE: 23 A0 00 COMISION DE DERECHOS HUMANOS DEL DISTRITO FEDERAL

PERIODO: ENERO - JUNIO 2009

R[1/]	SR[2/]	AI	DENOMINACIÓN	UNIDAD DE MEDIDA	RESULTADOS									
					FÍSICO			PRESUPUESTAL (Pesos con dos decimales)						
					PROGRAMADO MODIFICADO (1)	ALCANZADO (2)	ICMPP (%) 2/1=(3)	PROGRAMADO MODIFICADO (4)	EJERCIDO (5)	PENDIENTE DE PAGO (6)	ANTICIPOS (7)	AMORTIZACIÓN DE ANTICIPOS (8)	IDBSPP (%) (5+6-7+8)/4 (9)	IARCM (%) 3/9
		5	Promover, vincular, formar y capacitar la cultura en y para los derechos humanos de la ciudadanía y servidores públicos.	Capacitación	1,971	4,129	209.5%	11,207,789.00	8,963,345.49	0.00	0.00	0.00	2,240,836.37	0.0
		6	Fortalecer institucionalmente y dar apoyo administrativo	Apoyo	1	1	100.0%	102,459,153.36	94,861,639.04	0.00	0.00	0.00	23,715,409.76	0.0
		7	Desarrollar programas de difusión y comunicación, dirigidos a la ciudadanía en materia de derechos humanos.	Programa	966	1,318	136.4%	8,522,457.00	6,971,173.53	0.00	0.00	0.00	1,742,793.38	0.0
		8	Dar seguimiento a las recomendaciones pendientes de cumplimiento	Seguimiento	7	7	100.0%	4,628,390.00	4,283,632.65	0.00	0.00	0.00	1,070,908.16	0.0
		9	Impulsar investigaciones y acciones para el desarrollo institucional y la profesionalización de los funcionarios	Acción	12	6	50.0%	4,388,822.00	4,089,384.27	0.00	0.00	0.00	1,022,346.07	0.0
		10	Supervisar el manejo eficiente y racional de los recursos institucionales	Supervisión	13	15	115.4%	3,039,537.00	3,117,013.37	0.00	0.00	0.00	779,253.34	0.0

1/ Se refiere a "Resultado" de acuerdo con la nueva clave presupuestaria.

2/ Se refiere a "Subresultado" de acuerdo con la nueva clave presupuestaria.

EVPP-II EXPLICACIÓN A LAS VARIACIONES DE LA EVALUACIÓN PROGRAMÁTICO-PRESUPUESTAL DE ACTIVIDADES INSTITUCIONALES

UNIDAD RESPONSABLE: 23 A0 00 COMISION DE DERECHOS HUMANOS DEL DISTRITO FEDERAL

PERIODO: ENERO - JUNIO 2009

R [1]	SR [2]	AI	DENOMINACIÓN	CAUSAS DE LAS DESVIACIONES
16			**LOS DERECHOS HUMANOS SON RESPETADOS**	
	01		**LOS DERECHOS HUMANOS SE PROTEGEN Y PROMUEVEN**	
		00	**TRANSFERENCIAS A ORGANOS AUTÓNOMOS**	**(4)**
		1	Llevar a cabo la conducción e interlocución institucional, así como efectuar la rendición de cuentas a través de los sistemas establecidos	La variación que se presenta obedece a que las reuniones de planeación y evaluación con el cuerpo directivo de la Institución, no pudieron realizarse por compromisos de trabajo. Sin embargo se están llevando a cabo acciones para su cumplimiento en el curso del tercer trimestre.
		2	Tramitar e investigar las quejas recibidas de presuntas violaciones de derechos humanos y elaborar la conclusión que corresponda de acuerdo al reglamento interno.	La variación que se presenta es debido a la contingencia sanitaria del mes de mayo, se suspendieron los trabajos de investigación; se espera concluir el Informe Especial sobre Seguridad Pública en el segundo semestre.
		3	Establecer y mantener relaciones con organizaciones sociales y civiles, así como publicar y difundir materiales de derechos humanos	Durante el periodo diversas meta se han rebasado: Por su importancia se decidio impulsar el grupo de trabajo de empleadas del hogar , asimismo la organización de eventos y presentación de libro "Entre la realidad y la fantasía", y la presentación de la película "Vivos los llevaron, vivos los queremos". La visita a México por parte de Stefan Tromel especialista en temas de Discapacidad permitio organizar diversas actividades a fin de abordar temas como la Convención sobre los derechos humanos con discapacidad a nivel local, la importancia de la participación del Gobierno y las organizaciones de la sociedad civil, así como la necesidad de un análisis profundo del tema para dar impulso a la Convención. En un esfuerzo por el fomento de la incidencia de las OSC en la promoción de los derechos humanos se logro en conjunto con el INDESOL, un incremento presupuestal para el apoyo a organizaciones, logrando con ello financiar un mayor número de proyectos. Asimismo se adelantó la edición y reimpresión de varios materiales para satisfacer la necesidades de distribución de la Comisión, así como la elaboración de diversos documentos electrónicos por la Visita del Titular a Ginebra, Suiza y Washington D. C., para la presentación del Diagnóstico de derechos humanos en el D. F.y del Informe Anual de la CDHDF, también existe un sustancial incremento en la demanda de publicaciones por parte de Instituciones del Gobierno del Distrito Federal.
		4	Proporcionar el servicio de orientación y asesoría a la ciudadanía, así como tramitar, registrar, capturar y dar seguimiento a los expedientes concluidos.	La variación que se presenta obedece a que se tenía programado la realización de un un taller de interacción humana en el trabajo para el personal administrativo, el cual no ha sido posible llevarlo a cabo.

EVPP-II EXPLICACIÓN A LAS VARIACIONES DE LA EVALUACIÓN PROGRAMÁTICO-PRESUPUESTAL DE ACTIVIDADES INSTITUCIONALES

UNIDAD RESPONSABLE: 23 A0 00 COMISION DE DERECHOS HUMANOS DEL DISTRITO FEDERAL

PERIODO: ENERO - JUNIO 2009

R 1/	SR 2/	AI	DENOMINACIÓN	CAUSAS DE LAS DESVIACIONES
		5	Promover, vincular, formar y capacitar la cultura en y para los derechos humanos de la ciudadanía y servidores públicos.	La variación que se presenta al segundo trimestre obedece a la difusión y promoción del trabajo de la Dirección General de Educación, de posesionar el tema de Derechos Humanos en la Ciudad de México y como consecuencia la respuesta positiva por parte de las instituciones públicas y privadas.
		7	Desarrollar programas de difusión y comunicación, dirigidos a la ciudadanía en materia de derechos humanos.	La variación que se presenta obedece a la cobertura que se realizó al Informe Anual de labores 2008 presentado por el maestro Emilio Álvarez Icaza en la Asamblea Legislativa del DF, y ante la Sociedad Civil en el Museo Interactivo de Economia; además de la participación de personal de la misma en el 4o. Congreso Nacional de Organismos Públicos Autónomos de México, realizado en la Ciudad de México. También es importante señalar el seguimiento que se dío al Caso New´s Divine a un año de su acontecimiento. Se dió a conocer por medio de inserciones en distitos medios de comunicación la campañas "Tu tienes derechos humanos, Conócelos, Vívelos, Exígelos", y por medio de conferencia de prensa ante los medios de comunicación la campaña "Exigimos justicia, no venganza. No a la Pena de Muerte". Por otra parte la información generada por la CDHDF y la importancia de los materiales audiovisuales producidos, ocasionaron que varias de las metas fueran rebasadas. los distintos temas de derechos humanos que fueron de interés para los medios de comunicación, entre estos temas podemos encontrar la participación del presidente de la Comisión, maestro Emilio Álvarez Icaza Longoria en Ginebra, Suiza; en Washington, DC, USA; en las ciudades de Zacatecas, Pachuca y Chilpancingo, además de la presentación del Informe Estadístico de Mujeres 2008, entre otros temas, además de la gran cantidad de información generada por la CDHDF.
		9	Impulsar investigaciones y acciones para el desarrollo institucional y la profesionalización de los funcionarios	La variación que se presenta obedece a que se reprogramaron algunas actividades para el segundo semestre, derivado del cambio de sede de la CDHDF.
		10	Supervisar el manejo eficiente y racional de los recursos institucionales	La variación que se presenta obedece a que se adelantó la contratación de los servicios de auditoría de obras a efecto de que se realizara desde una perspectiva de prevención y acompañamiento en el desarrollo de la obra. Asimismo se ajustó la fecha de celebración del congreso a las agendas de las instituciones convocantes y participantes, y así realizase en optimas condiciones.

1/ Se refiere a "Resultado" de acuerdo con la nueva clave presupuestaria.

2/ Se refiere a "Subresultado" de acuerdo con la nueva clave presupuestaria.

DEFINITIVO

IAPP INDICADORES ASOCIADOS A PROGRAMAS PÚBLICOS

UNIDAD RESPONSABLE: 23 A0 00 COMISION DE DERECHOS HUMANOS DEL DISTRITO FEDERAL

PERIODO: ENERO - JUNIO 2009

PROGRAMA PÚBLICO: (3)

OBJETIVO (4)	NOMBRE DEL INDICADOR (5)	DIMENSIÓN A MEDIR (6)	MÉTODO DE CÁLCULO (7)	VALOR DEL INDICADOR (8)	FRECUENCIA A MEDIR (9)
Fin:		NO APLICA			
Propósito :					
Componentes:					
Actividades:					

DEFINITIVO

PIME PROGRAMA INTEGRAL DE MANTENIMIENTO DE ESCUELAS

UNIDAD RESPONSABLE: 23 A0 00 COMISION DE DERECHOS HUMANOS DEL DISTRITO FEDERAL

PERIODO: ENERO - JUNIO 2009

NOMBRE DE LA ESCUELA	AVANCE DE LA OBRA (%)	PRESUPUESTO (Pesos con dos decimales)					AVANCE % 4/1=(5)	DESCRIPCIÓN DE LAS OBRAS
		ORIGINAL	PROGRAMADO MODIFICADO (1)	EJERCIDO (2)	PENDIENTE DE PAGO (3)	DEVENGADO 2+3=(4)		
(3)	(4)	(5)	(6)	(7)	(8)	(9)	(10)	(11)

NO APLICA

DEFINITIVO

COMISION DE DERECHOS HUMANOS DEL DISTRITO FEDERAL
DIRECCION GENERAL DE ADMINISTRACION
SUBDIRECCION DE FINANZAS
DEPARTAMENTO DE CONTABILIDAD

BALANCE GENERAL AL 30 DE JUNIO DE 2009 *

ACTIVO		
CIRCULANTE		
EFECTIVO EN CAJA, BANCOS E INVERSIONES		**29,570,029.04**
CUENTAS POR COBRAR		
DEUDORES DIVERSOS	953,534.19	
DEPOSITOS EN GARANTIA	169,501.27	
RESPONSABILIDADES	214,872.06	
	1,337,907.52	
MENOS - RESERVA PARA CTAS. INCOBRABLES	**-214,872.06**	**1,123,035.46**
TOTAL ACTIVO CIRCULANTE		**30,693,064.50**
FIJO		
MOBILIARIO Y EQUIPO DE ADMINISTRACION	7,245,886.12	
MAQ. Y EQ. AGROP. INDUSTRIAL Y DE COMUNIC.	9,633,511.44	
VEHICULOS Y EQUIPO DE TRANSPORTE	2,412,574.44	
EQUIPO MEDICO Y DE LABORATORIO	9,323.70	
EQUIPO E INSTRUMENTAL MEDICO Y DE LAB.	1,191.33	
HERRAMIENTAS Y REFACCIONES	41,671.69	
BIENES INMUEBLES	85,409,784.12	
TOTAL ACTIVO FIJO		**104,753,942.84**
OTROS ACTIVOS		
FONDO PARA ADQ. DE INMUEBLE	30,097,874.76	
ANTICIPO Y GTOS. PARA ADQ. DE INMUEBLE	141,705,816.84	
FONDO PARA LIQUIDACIONES DEL PERSONAL	5,045,783.79	
		176,849,475.39
TOTAL ACTIVO		**312,296,482.73**

PASIVO		
A CORTO PLAZO		
ACREEDORES DIVERSOS	525,763.21	
IMPUESTOS POR PAGAR	2,761,551.99	
	3,287,315.20	
OTROS PASIVOS		
OTROS INGRESOS	761,083.79	
SUBSIDIO DEL GBNO. DEL D.F. P/A	28,199,743.14	
	28,960,826.93	
TOTAL PASIVO A CORTO PLAZO Y OTROS	**32,248,142.13**	
RESERVA P/FDO. DE LIQUIDACIONES	31,314,418.11	
TOTAL PASIVO		**63,562,560.24**
PATRIMONIO		
INCREMENTO ACUMULADO DEL PATRIMONIO	176,595,848.76	
DONACIONES	376,994.49	
SUPERAVIT (DEFICIT) P/RECUP. DE ACTIVOS FIJOS	-4,284,052.17	
RESERVA PARA ADQ. DE INMUEBLE	76,045,131.41	
TOTAL PATRIMONIO		**248,733,922.49**
TOTAL PASIVO Y PATRIMONIO		**312,296,482.73**

CUENTAS DE ORDEN

EXISTENCIAS DE CONSUMIBLES PAPELERIA		381,681.45
EXIST. DE CONSUM. Y ACCES. P/EQ. DE COMPUTO		329,593.45
EXIST. DE LIBROS Y FOLLETOS		1,420,973.93
FUNDACION MC ARTHUR	(DOLARES)	146,078.10
FUNDACION MC ARTHUR	(MODEDA NACIONAL)	58,429.16
APORTACION FORD	(MODEDA NACIONAL)	200,536.69

* LA COMISION PREPARA SU INFORMACION FINANCIERA CONFORME A LAS REGLAS Y CRITERIOS CONTABLES ESTABLECIDOS POR LAS NORMAS DE INFORMACION FINANCIERA COMPLEMENTADOS CON REGLAS PARTICULARES GUBERNAMENTALES, CODIGO FINANCIERO DEL DISTRITO FEDERAL Y DE TIPO PRESUPUESTAL EN SU CONDICION DE ORGANISMO AUTONOMO.

LIC. ROMAN TORRES HUATO
DIRECTOR GENERAL DE ADMINISTRACION

C. JOSE LUIS SOSA HERNANDEZ
DEPARTAMENTO DE CONTABILIDAD

DEFINITIVO

COMISION DE DERECHOS HUMANOS DEL DISTRITO FEDERAL
DIRECCION GENERAL DE ADMINISTRACION
SUBDIRECCION DE FINANZAS
DEPARTAMENTO DE CONTABILIDAD

ESTADO DE ORIGEN Y APLICACION DE RECURSOS
AL 30 DE JUNIO DE 2009

CONCEPTO	AL PRINCIPIO		AL FINAL		ORIGEN	APLICACION
	DEUDOR	ACREEDOR	DEUDOR	ACREEDOR	DEUDOR	ACREEDOR
ACTIVO	**314,679,442.06**		**312,296,482.73**		**-2,382,959.33**	
CAJA	423,500.00		423,500.00			
BANCOS	1,048,378.55		1,238,906.02		190,527.47	
INVERSIONES EN VALORES	29,533,970.13		27,907,623.02		-1,626,347.11	
DEUDORES DIVERSOS	1,901,909.06		953,534.19		-948,374.87	
DEPOSITOS EN GARANTIA	169,061.08		169,501.27		440.19	
RESPONSABILIDADES	214,872.06		214,872.06			
RESERVA PARA CTAS. INCOBRABLES	-214,872.06		-214,872.06			
BIENES MUEBLES E INMUEBLES (CAP. 5000 INV.)	104,753,147.85		104,753,942.84		794.99	
FONDO PARA ADQ. DE INMUEBLE	51,370,654.73		30,097,874.76		-21,272,779.97	
ANTICIPO Y GTOS. PARA ADQ. DE INMUEBLE	120,433,036.87		141,705,816.84		21,272,779.97	
FONDO PARA LIQUIDACIONES DEL PERSONAL	5,045,783.79		5,045,783.79			
GASTOS DE ADMINISTRACION	**86,774,844.24**		**108,380,791.60**		**21,605,947.36**	
CAP. 1000 SERVICIOS PERSONALES	72,775,150.97		89,527,671.41		16,752,520.44	
CAP. 2000 MATERIALES Y SUMINISTROS	1,444,741.23		1,748,580.40		303,839.17	
CAP. 3000 SERVICIOS GENERALES	12,054,952.04		15,277,839.79		3,222,887.75	
CAP. 4000 AYUDAS, SUBSIDIOS Y TRANSFERENCIAS	500,000.00		1,826,700.00		1,326,700.00	
PASIVO		**64,210,352.70**		**63,562,560.24**		**-647,792.46**
ACREEDORES DIVERSOS		401,609.33		525,763.21		124,153.88
IMPUESTOS POR PAGAR		2,101,400.07		2,761,551.99		660,151.92
RESERVA P/FDO. DE LIQUIDACIONES		31,291,256.70		31,314,418.11		23,161.41
INTERESES POR RENDIMIENTO						
OTROS INGRESOS		215,983.21		761,083.79		545,100.58
SUBSIDIO DEL GBNO. DEL D.F. (P.A.)		30,200,103.39		28,199,743.14		-2,000,360.25
TOTAL	**401,454,286.30**	**64,210,352.70**	**420,677,274.33**	**63,562,560.24**	**19,222,988.03**	**-647,792.46**

CONCEPTO	AL PRINCIPIO		AL FINAL		ORIGEN	APLICACION
	DEUDOR	ACREEDOR	DEUDOR	ACREEDOR	DEUDOR	ACREEDOR

DEFINITIVO

COMISION DE DERECHOS HUMANOS DEL DISTRITO FEDERAL
DIRECCION GENERAL DE ADMINISTRACION
SUBDIRECCION DE FINANZAS
DEPARTAMENTO DE CONTABILIDAD

ESTADO DE ORIGEN Y APLICACION DE RECURSOS
AL 30 DE JUNIO DE 2009

	401,454,286.30	**64,210,352.70**	**420,677,274.33**	**63,562,560.24**	**19,222,988.03**	**-647,792.46**
CAPITAL CONTABLE		**57,454,173.35**		**57,454,173.35**		
RESULTADO DE EJERCICIOS ANTERIORES 1993		186,507.93		186,507.93		
RESULTADO DE EJERCICIOS ANTERIORES 1994		3,313,331.73		3,313,331.73		
RESULTADO DE EJERCICIOS ANTERIORES 1995		2,382,210.85		2,382,210.85		
RESULTADO DE EJERCICIOS ANTERIORES 1996		1,541,283.02		1,541,283.02		
RESULTADO DE EJERCICIOS ANTERIORES 1997		44,507.51		44,507.51		
RESULTADO DE EJERCICIOS ANTERIORES 1998		799,084.52		799,084.52		
RESULTADO DE EJERCICIOS ANTERIORES 1999		38,522.92		38,522.92		
RESULTADO DE EJERCICIOS ANTERIORES 2000		2,840,629.94		2,840,629.94		
RESULTADO DE EJERCICIOS ANTERIORES 2001		1,158,402.04		1,158,402.04		
RESULTADO DE EJERCICIOS ANTERIORES 2002		3,500,498.90		3,500,498.90		
RESULTADO DE EJERCICIOS ANTERIORES 2003		4,684,794.48		4,684,794.48		
RESULTADO DE EJERCICIOS ANTERIORES 2004		4,280,257.61		4,280,257.61		
RESULTADO DE EJERCICIOS ANTERIORES 2005		6,234,357.44		6,234,357.44		
RESULTADO DE EJERCICIOS ANTERIORES 2006		6,193,177.83		6,193,177.83		
RESULTADO DE EJERCICIOS ANTERIORES 2007		29,513,420.28		29,513,420.28		
RESULTADO DE EJERCICIOS ANTERIORES 2008		9,247,979.51		9,247,979.51		
DEPREC. ACUM. HISTORICA AJUSTE INICIAL		-18,504,793.16		-18,504,793.16		
MINISTRACIONES		**100,713,015.26**		**120,583,000.76**		**19,869,985.50**
SUBSIDIO DEL GOBNO. DEL D.F. (G.CORRIENTE)		99,622,539.74		119,492,525.24		19,869,985.50
SUBSIDIO DEL GOBNO. DEL D.F. (G.INVERSION)		1,090,475.52		1,090,475.52		
DONACIONES		**376,199.50**		**376,994.49**		**794.99**
NACIONAL MONTE DE PIEDAD .I.A.P.		376,199.50		376,199.50		
PC CHEAP, S.A. DE C.V.				794.99		794.99
SUPERAVIT		**-4,284,052.17**		**-4,284,052.17**		
SUPERAVIT		-4,284,052.17		-4,284,052.17		
RESERVA PARA ADQ. DE INMUEBLE		**76,045,131.41**		**76,045,131.41**		
RESERVA PARA COMPRA DE EDIFICIO		76,045,131.41		76,045,131.41		
BIENES INMUEBLES		**101,890,904.76**		**101,890,904.76**		
EDIFICIOS Y LOCALES		24,800,996.28		24,800,996.28		
TERRENO		59,064,323.72		59,064,323.72		
OBRA EN PROCESO		18,025,584.76		18,025,584.76		
EFECTO MONETARIO ACUMULADO		**-27,452,478.66**		**-27,452,478.66**		
EFECTO MONETARIO INICIAL		-27,452,478.66		-27,452,478.66		
VALOR ACTUALIZADO DEL PATRIMONIO		**32,501,040.15**		**32,501,040.15**		
PATRIMONIO ACTUALIZADO		32,501,040.15		32,501,040.15		
TOTAL	**401,454,286.30**	**401,454,286.30**	**420,677,274.33**	**420,677,274.33**	**19,222,988.03**	**19,222,988.03**

CUENTAS DE ORDEN

EXISTENCIAS DE CONSUMIBLES PAPELERIA	381,681.45
EXIST. DE CONSUM. Y ACCES. P/EQ. DE COMPUTO	329,593.45
EXIST. DE LIBROS Y FOLLETOS	1,420,973.93
FUNDACION MC ARTHUR (DOLARES)	146,078.10
FUNDACION MC ARTHUR (MONEDA NACIONAL)	58,429.16
APORTACION FORD (MONEDA NACIONAL)	200,536.69

DEFINITIVO

COMISION DE DERECHOS HUMANOS DEL DISTRITO FEDERAL
DIRECCION GENERAL DE ADMINISTRACION
SUBDIRECCION DE FINANZAS
DEPARTAMENTO DE CONTABILIDAD

ESTADO DE INGRESOS Y EGRESOS
AL 30 DE JUNIO DE 2009

INGRESOS		**136,715,905.09**
INGRESOS ACUMULADOS AL MES DE MAYO	118,301,179.26	
APORT. DEL GBNO. DEL D.F.	17,533,846.86	
INTERESES POR RENDIMIENTO	335,778.39	
OTROS INGRESOS DEL MES	545,100.58	
EGRESOS		**108,380,791.60**
SERVICIOS PERSONALES	89,527,671.41	
MATERIALES Y SUMINISTROS	1,748,580.40	
SERVICIOS GENERALES	15,277,839.79	
AYUDAS, SUBSIDIOS Y TRANSFERENCIAS	1,826,700.00	
DISPONIBILIDAD DEL PERIODO		**28,335,113.49**

NOTA:

LOS GASTOS DEL CAPITULO 5000 DE BIENES MUEBLES E INMUEBLES AL MES DE JUNIO 2009 SUMAN LA CANTIDAD DE **1,090,475.52**

COMISION DE DERECHOS HUMANOS DEL DISTRITO FEDERAL
DIRECCION GENERAL DE ADMINISTRACION
SUBDIRECCION DE FINANZAS
DEPARTAMENTO DE CONTABILIDAD

ESTADO DE INGRESOS Y EGRESOS
AL 30 DE JUNIO DE 2009

	SALDO ANTERIOR	IMPORTE DEL MES	ACUMULADO
INGRESOS			
APORT. DEL GBNO. DEL D.F.	115,341,311.55	17,533,846.86	132,875,158.41
INTERESES POR RENDIMIENTO	2,743,884.50	335,778.39	3,079,662.89
OTROS INGRESOS	215,983.21	545,100.58	761,083.79
TOTAL	**118,301,179.26**	**18,414,725.83**	**136,715,905.09**
EGRESOS			
SERVICIOS PERSONALES	72,775,150.97	16,752,520.44	89,527,671.41
MATERIALES Y SUMINISTROS	1,444,741.23	303,839.17	1,748,580.40
SERVICIOS GENERALES	12,054,952.04	3,222,887.75	15,277,839.79
AYUDAS, SUBSIDIOS Y TRANSF.	500,000.00	1,326,700.00	1,826,700.00
TOTAL	**86,774,844.24**	**21,605,947.36**	**108,380,791.60**
DISPONIBILIDAD DEL PERIODO	**31,526,335.02**	**-3,191,221.53**	**28,335,113.49**
BIENES MUEBLES E INMUEBLES	**1,090,475.52**		**1,090,475.52**

DEFINITIVO

COMISION DE DERECHOS HUMANOS DEL DISTRITO FEDERAL
DIRECCION GENERAL DE ADMINISTRACION
SUBDIRECCION DE FINANZAS
DEPARTAMENTO DE CONTABILIDAD

RESULTADO DEL EJERCICIO
AL 30 DE JUNIO DE 2009

INGRESOS	
TRANSFERENCIA DEL GOBIERNO DEL D.F. (EJERCIDO)	120,583,000.76
EGRESOS	
GASTOS DE ADMINISTRACION Y OPERACION	108,380,791.60
EXCEDENTE DE INGRESOS SOBRE EGRESOS DEL EJERCICIO	**12,202,209.16**

SEGUNDO INFORME TRIMESTRAL DE AVANCE PROGRAMATICO-PRESUPUESTAL ENERO-JUNIO 2009

EPCG EXPLICACIÓN A LA EVOLUCIÓN PRESUPUESTAL POR CAPÍTULO DE GASTO

UNIDAD RESPONSABLE: 24 A0 00 Instituto Electoral del Distrito Federal

PERÍODO: Enero - Junio 2009

R 1/	CAPÍTULO	PRESUPUESTO (Pesos con dos decimales)					A) EXPLICAR LAS VARIACIONES DEL PRESUPUESTO PROGRAMADO MODIFICADO RESPECTO DEL DEVENGADO AL PERIODO. B) SEÑALAR LOS CONCEPTOS DE GASTO REGISTRADOS COMO PENDIENTE DE PAGO Y EXPLICAR LAS CAUSAS QUE LO ORIGINARON.
		PROGRAMADO MODIFICADO (1)	EJERCIDO (2)	PENDIENTE DE PAGO (3)	DEVENGADO 2+3=(4)	VAR. 1-4=(5)	
08	1000	407,328,367.32	361,668,047.26	4,539,648.61	366,207,695.87	41,120,671.45	A) La variación obedece principalmente a que la aplicación de las modificaciones a la estructuro orgánico funcional de este Instituto fue prorrogada para su aplicación hasta el 31 de enero de 2009 mediante acuerdo de Consejo General ACU-069-08, generándose con esto, la existencia de plazas vacantes, las cuales se han ocupado paulatinamente, conforme a los procedimientos establecidos. Por otra parte se encuentra en tramite administrativo el pago de dietas a Consejeros Electorales de los consejos distritales correspondientes al mes de junio. B) Cuatas para el seguro de vida del personal civil, Impuesto sobre nóminas, Cuotas para la vivienda, Aportaciones a instituciones de seguridad social, Aportaciones al Sistema de Ahorro para el Retiro de las Trabajadores al Servicio del Estado o a la Administradora de Fondos para el Retiro. Lo anterior provisionado al cierre y pagado en el siguiente periodo.
	2000	47,794,799.05	23,709,500.56	371,796.33	24,081,296.89	23,713,502.16	A) Lo voriación se debe principalmente a que se encuentra en trámite administrotivo de pogo diversos materiales entre los que sobresalen materiales y útiles de oficina, de impresión y reproducción, de procesamiento en equipos y bienes informáticos así como materiales electorales que serán utilizados paro lo orgonización del proceso electoral local 2008-2009. Por otra parte al cierre se encuentra pendiente la comprobación de los gostos efectuados por concepto de alimentación de los Supervisores Electorales y Asistentes - Instructores Electorales. B) Reembolsos de los fondos revolventes de las unidades ejecutaras de gasto, materiales y útiles de oficina y material diverso utilizado para dar mantenimiento y reparaciones menores a las instalaciones del Instituto. Se encuentran pendientes de pago al cierre, debido a que la documentación comprabatoria está en trámite administrativo conforme a la normatividad vigente. lo anterior provisionado al cierre y pagado en el siguiente período.
	3000	190,830,850.20	42,045,446.83	6,806,315.66	48,851,762.49	141,979,087.71	A) La variación obedece principalmente a que se encuentran en proceso de pago los conceptos de gastos renta de camionetas y microbuses para entrega de materiales electorales y recorridos; renta de mesas tablón, sillas y lonas para mesas directivas de casilla; diversas inserciones y publicaciones en medios de comunicación; campaña de difusión del proceso electoral en diversos medios; encarte en periádicas; actas, boletas documentación auxiliar, mascarillas y dícticos braille, guía de casillas para capacitación y cuadernillos informativos; servicio de estenografía; servicio de vigilancia entre otras. Por otra parte al cierre se encuentra pendiente la comprobación de las gastos efectuados por concepto de pasajes y telefonía celular de los Supervisores Electorales y Asistentes - Instructores Electorales. B) Principalmente pago de servicio de vigilancia, energia electrica y servicio telefonico, pago de primas de seguros integral, automóviles y camiones
	4000	265,918,415.68	240,267,462.04	800.00	240,268,262.04	25,650,153.64	A) Esta variación esta integrada principalmente por los recursos que serán destinados a cumplir con lo establecido por los acuerdos del Cansejo General del IEDF ACU-047-08 y ACU-012-09. B) Pago de becas de servicio social.
	5000	64,465,730.00	7,477,876.31	37,449.75	7,515,326.06	56,950,403.94	A) La variación se debe principalmente a que se encuentra en praceso de pago diverso equipo entre los que se encuentran: equipo de cámputo, impresaras de alto volumen, escaners de alto rendimiento, equipo de comunicaciones, equipo de control de acceso electrónico a las instalaciones del IEDF, equipo fotográfico y de video, los que en su mayoría se utilizaran en el proceso electoral; Adquisición de la actualización del Sistema de Telefonía IP, equipo de comunicaciones SWITCH. Asimismo, se esta definiendo la ruta y características técnicas para la producción industrial de Urnas Electrónicas. B) Pago de mesas para la instalación de urnas electrónica.
	6000	2,760,290.75	-	-	-	2,760,290.75	A) La Variación se debe a que se encuentran en proceso de definición los trabajos de adecuaciones tendientes a la reubicación de oficinas así como el refarzamiento de la seguridad de oficinas centrales así como de algunas sedes distritales. B) No hay pendiente de pago
TOTAL RESULTADO		**979,098,453.00**	**675,168,333.00**	**11,756,010.35**	**686,924,343.35**	**292,174,109.65**	
TOTAL UR		**979,098,453.00**	**675,168,333.00**	**11,756,010.35**	**686,924,343.35**	**292,174,109.65**	

1/ Se refiere a "Resultado" de acuerdo con la nueva clave presupuestaria.

DEFINITIVO

EPPA EXPLICACIÓN A LA EVOLUCIÓN PRESUPUESTAL DEL GASTO REGISTRADO CON DÍGITO IDENTIFICADOR 2 Y 4

UNIDAD RESPONSABLE: (1)

PERÍODO: (2)

R 1/	CAPÍTULO	PRESUPUESTO (Pesos con dos decimales)					A) EXPLICAR LAS VARIACIONES DEL PRESUPUESTO PROGRAMADO MODIFICADO RESPECTO DEL DEVENGADO AL PERIODO. B) SEÑALAR LOS CONCEPTOS DE GASTO REGISTRADOS COMO PENDIENTE DE PAGO Y EXPLICAR LAS CAUSAS QUE LO ORIGINARON.
		PROGRAMADO MODIFICADO (1)	EJERCIDO (2)	PENDIENTE DE PAGO (3)	DEVENGADO 2+3=(4)	VAR. 1-4=(5)	
(3)	(4)	(5)	(6)	(7)	(8)	(9)	
	1000						A) (10) B) (11)
	2000						A) B)
	3000						A) B)
TOTAL RESULTADO							
TOTAL UR							

No Aplica

1/ Se refiere a "Resultado" de acuerdo con la nueva clave presupuestaria.

EAP-I EVOLUCIÓN DE LAS ADECUACIONES PRESUPUESTALES

UNIDAD RESPONSABLE: (1)

PERÍODO: (2)

PRESUPUESTO (Pesos con dos decimales)

ORIGINAL: (3)	MODIFICADO: (4)	VARIACIÓN ABSOLUTA: (4 - 3) (5)	VARIACIÓN %: ((4/3)-1)*100 (6)

PROYECTOS, ACCIONES O PROGRAMAS 1/	R 2/	ORIGINAL	MODIFICADO	EJERCIDO	FUENTE DE FINANCIAMIENTO	GCI
(7)	(8)	(9)	(10)	(11)	(12)	(13)

No Aplica

1/ Se refiere a programas públicos.

2/ Se refiere a "Resultado" de acuerdo con la nueva clave presupuestaria.

EAP-II EXPLICACIÓN A LAS ADECUACIONES PRESUPUESTALES

UNIDAD RESPONSABLE: (1)

PERÍODO: (2)

PROYECTOS, ACCIONES O PROGRAMAS 1/	OBJETIVO O NECESIDAD A SATISFACER	DESCRIPCIÓN	POBLACIÓN BENEFICIADA O EN SU CASO AFECTADA
(3)	(4)	(5)	(6)

No Aplica

1/ Se refiere a programas públicos.

PAPR PRINCIPALES ACCIONES, PROGRAMAS PÚBLICOS O PROYECTOS REALIZADOS

UNIDAD RESPONSABLE: 24 A0 00 Instituto Electoral del Distrito Federal

PERÍODO: Enero - Junio 2009

EJE DEL PROGRAMA GENERAL DE DESARROLLO 2007-2012	LÍNEA DE POLÍTICA	PROYECTOS, ACCIONES O PROGRAMAS[1]	MONTO	CARACTERÍSTICAS	POBLACIÓN BENEFICIADA	INDICADOR ASOCIADO E INTERPRETACIÓN
(3)	(4)	(5)	(6)	(7)	(8)	(9)
'Eje 1. Reforma política: derechos plenos a la ciudad y sus habitantes	El gobierno elaborará políticas públicas y propuestas de reforma a la Ley de Participación Ciudadana, para fortalecer la participación y consolidar instrumentos como el plebiscito, referéndum y la iniciativa popular.	07.-Fortalecer el régimen de partidos y agrupaciones políticas locales.	150,286,377.28	Se han entregado mensual y puntualmente las prerrogativas del periodo comprendido de enero a junio de 2009 de los 8 Partidos Políticos correspondientes al Financiamiento Público Directo para el Sostenimiento de las Actividades Ordinarias Permanentes por un importe acumulado al corte de $131,176,990.44 y por concepto de Actividades Específicas por un importe acumulado de $3,935,309.64, las cuales fueron aprobadas por el Consejo General el 12 de enero del año en curso mediante acuerdos ACU-007-09 y ACU-009-09 respectivamente.	Población del D.F.	Indicador: Ministraciones Valor al Inicio del Período: 96 Ministraciones Valor al concluir el Período: 96 Ministraciones Interpretación: Eficacia

PAPR PRINCIPALES ACCIONES, PROGRAMAS PÚBLICOS O PROYECTOS REALIZADOS

UNIDAD RESPONSABLE: 24 A0 00 Instituto Electoral del Distrito Federal

PERÍODO: Enero - Junio 2009

EJE DEL PROGRAMA GENERAL DE DESARROLLO 2007-2012	LÍNEA DE POLÍTICA	PROYECTOS, ACCIONES O PROGRAMAS	MONTO	CARACTERÍSTICAS	POBLACIÓN BENEFICIADA	INDICADOR ASOCIADO E INTERPRETACIÓN
		06.-Promover el desarrollo de una cultura democrática.	6,413,541.33	Se realizaron presentaciones educativas de la Ludoteca Cívica Infantil (LUCI) a 18 escuelas primarias bajo la modalidad semanal atendiendo a 1,412 niños y 238 padres de familia; 2 presentaciones en la modalidad de presentación única atendiendo a 15 niños y una capacitacion para público adulto atendiendo a 70 personas. Se aprobó la propuesta de jurados del IX Concurso de Tesis, Ensayo y Cuento, el cual se instaló y se dio continuidad a la recepción de trabajos. Se aprobó la convocatoria, guía técnica, acuerdo del consejo e imagen gráfica del concurso de Teatro Juvenil y Debate Juvenil. Respecto al 4to Concurso Infantil y Juvenil de Cuento se gestionó la suscripción de convenios específicos de apoyo con la SEP y la CANIRAC, así como se realizo la impresión y distribución del díptico y cartel de la convocatoria.	Población del D.F.	Indicador: Presentaciones Valor al Inicio del Período: 20 Presentaciones Valor al concluir el Período: 21 Presentaciones Interpretación: Eficacia
		09.-'Proceso Electoral Local 2008 2009	325,269,838.48	Se entregaron en tiempo y forma las prerrogotivas a los 8 Partidos Políticos correspondientes al Financiamiento Público Directo de los Partidos Políticos para gastos de campaña a ejercer en el proceso electoral local del Distrito Federal, correspondiente a 2008-2009 por un importe de $104,941,592.28, las cuales fueron aprobadas por el Consejo General el 12 de enero del año en curso mediante acuerdo ACU-008-09.	Población del D.F.	Indicador: Ministraciones Valor al Inicio del Período: 24 Ministraciones Valor al concluir el Período: 24 Ministraciones Interpretación: Eficacia

PAPR - PRINCIPALES ACCIONES, PROGRAMAS PÚBLICOS O PROYECTOS REALIZADOS

UNIDAD RESPONSABLE: 24 A0 00 Instituto Electoral del Distrito Federal

PERÍODO: Enero - Junio 2009

EJE DEL PROGRAMA GENERAL DE DESARROLLO 2007-2012	LÍNEA DE POLÍTICA	PROYECTOS, ACCIONES O PROGRAMAS[1]	MONTO	CARACTERÍSTICAS	POBLACIÓN BENEFICIADA	INDICADOR ASOCIADO E INTERPRETACIÓN
				Se aplicó el segundo examen de conocimientos a los Asistentes-Instructores Electorales (1,950) y a los Supervisores Electorales (250), encargados de la capacitación a ciudadanos seleccionados para participar como funcionarios de casilla en el Proceso Electoral 2008-2009; en la primera etapa de Capacitación Electoral se capacitaron 161,263 ciudadanos, en la segunda etapa de Capacitación Electoral se capacitaron 74,725 ciudadanos. Se desarrollaron 44 materiales didácticos para la capacitación electoral (Casilla Normal), 11 materiales didácticos para la capacitación electoral con urna electrónica y se desarrolló el curso de capacitación en línea (vía Internet) con asesoría de la UIA. Se impartieron 9 cursos de Capacitación Electoral a un total de 59 observadores electorales, así como se impartieron cursos a los Partidos Socialdemócrata, Partido Nueva Alianza, Partido Convergencia. Se desarrollo la campaña de difusión del Proceso electoral 2008-2009, mediante spots en radio y televisión, dovelas y carteles en el sistema de trasporte colectivo Metro, Metrobús, Parabus, complejos cinematográficos, periódicos bardas y la distribución de artículos promocionales.	Población del D.F.	Indicador: Acción Valor al Inicio del Período: 4 Valor al concluir el Período: 4 Interpretación: Eficacia

PAPR - PRINCIPALES ACCIONES, PROGRAMAS PÚBLICOS O PROYECTOS REALIZADOS

UNIDAD RESPONSABLE: 24 A0 00 Instituto Electoral del Distrito Federal

PERÍODO: Enero - Junio 2009

EJE DEL PROGRAMA GENERAL DE DESARROLLO 2007-2012	LÍNEA DE POLÍTICA	PROYECTOS, ACCIONES O PROGRAMAS[1]	MONTO	CARACTERÍSTICAS	POBLACIÓN BENEFICIADA	INDICADOR ASOCIADO E INTERPRETACIÓN
				En materia de Urna Electrónica se coordinaron los trabajos con las distintas áreas centrales para efecto de la instrumentación de su uso el día 5 de julio de 2009, se integró una propuesta de secciones electorales y domicilios para su instalación, se llevó a cabo la integración de paquetes electorales, distribución y entrega a los 40 Consejos Distritales y la lagística para la distribución de urnas de reemplazo para la atención de contingencias. Se realizaron dos simulacros de lectura y captura autamatizada de actas de escrutinio y cámputo de casilla. Se imprimieron las boletas para los representantes de los Partidos Políticos acreditadas. Se distribuyó la documentación auxiliar, baletas y actas electorales a los Consejos Distritales. Se dio seguimiento, a la fabricación y recepción del líquido indeleble, al cumplimiento del convenio tripartita IEDF-SEP-IFE, a los Criterios operativos en materia de casillas electorales, así como a lo vinculado con los requerimientas para el desarrollo del micrositio electrónico sobre el Sistema Electoral del Distrito Federal. Se aprobó por los Consejos Distritales la propuesta de casillas especiales y el listado de ubicación de casillas electorales. Se concretó la entrega a los 40 Consejos Distritoles de la cartografía del Marco Geográfico Electoral 2009. Se pusa en operación el Centro de Atención Telefánica del CITIEDF y se llevó a caba la entrega-recepción de la Lista Nominal de Electores Definitiva con Fotografía del IFE.	Población del D.F.	Indicador: Acción Valor al Inicio del Período: 9 Valor al concluir el Período: 9 Interpretación: Eficacia

PAPR PRINCIPALES ACCIONES, PROGRAMAS PÚBLICOS O PROYECTOS REALIZADOS

UNIDAD RESPONSABLE: 24 A0 00 Instituto Electoral del Distrito Federal

PERÍODO: Enero - Junio 2009

EJE DEL PROGRAMA GENERAL DE DESARROLLO 2007-2012	LÍNEA DE POLÍTICA	PROYECTOS, ACCIONES O PROGRAMAS[1]	MONTO	CARACTERÍSTICAS	POBLACIÓN BENEFICIADA	INDICADOR ASOCIADO E INTERPRETACIÓN
				Se continuo con la realización de actividades relacionadas con los sistemas informáticos de apoyo al Proceso Electoral Local 2008 – 2009, así como los que funcionarán el día de la Jornada Electoral, elaborando la documentación descriptiva de los sistemas informáticos SIPCE, SISASTRA, SUCE, SISAIE, SIREC, SIROE, SIRMI, SEDIMDE, SIJE, SIPDE, SIMLI, SIREREPP, PREP y SICODID, constando de: antecedentes, fundamento legal, objetivo general, objetivos específicos, actualizaciones realizadas, ficha técnica, etapas del sistema, módulos del sistema, pantallas principales productos del sistema para ser presentados a la Comisión Provisional de Seguimiento a los Sistemas de Información del Proceso Electoral Ordinario del Año 2009 (COSIPE 2009). Se realizaron simulacros a carga total de operación del SICODID – PREP 2009, probándose la aplicación en todas sus fases, derivodo de la operación de los simulacros se proporcionaron los archivos de información para alimentar a la solución presentada por el Instituto Politécnico Nacional en lo relativo a Conteos Dinámicos. Se instaló y configuró una plotaforma tecnológica de respaldo DRP (Disaster Recovery Plan). Se diseño una estrategia de continuidad para la jornada electoral BCP(Business Continuity Plan), utilizando los elementos mínimos tecnológicos que permitan operar los sistemas sustantivos electorales fuera de las oficinas centrales. Se realizaron pruebas de penetración en los sistemas críticos del Instituto, para comprobar la eficiencia de los sistemas de seguridad y blindaje en la configuración de los equipos y servidores principales. Se concluyó con el mantenimiento preventivo y correctivo de las urnas electrónicas como resultado del convenio de colaboración con el Instituto Politécnico Nacional. Se implementó la infraestructura informática para la generación de lo firma electrónica, así como la elaboración de 4 documentos técnico-jurídicos con el fin de firmar el software electoral.	Población del D.F.	Indicador: Acción Valor al Inicio del Período: 21 Valor al concluir el Período: 21 Interpretación: Eficacia

DEFINITIVO

ARMEG ACCIONES REALIZADAS EN MATERIA DE EQUIDAD DE GÉNERO

UNIDAD RESPONSABLE: (1)

PERÍODO: (2)

PROYECTOS, ACCIONES O PROGRAMAS 1/	R 2/	SR 3/	AI	PRESUPUESTO (Pesos con dos decimales)			CARACTERÍSTICAS	INDICADOR ASOCIADO E INTERPRETACIÓN
				ORIGINAL	PROGRAMADO MODIFICADO	EJERCIDO		
(3)	(4)	(5)	(6)	(7)	(8)	(9)	(10)	(11)
								Indicador: Valor al Inicio del Período: Valor al concluir el Período: Interpretación:

No Aplica

1/ Se refiere a programas públicos.

2/ Se refiere a "Resultado" de acuerdo con la nueva clave presupuestaria.

3/ Se refiere a "Subresultado" de acuerdo con la nueva clave presupuestaria.

ADyS AYUDAS, DONATIVOS Y SUBSIDIOS

UNIDAD RESPONSABLE: (1)

PERÍODO: (2)

AYUDAS, DONATIVOS Y SUBSIDIOS	BENEFICIARIO		MONTO	CARACTERÍSTICAS
	TIPO 1/	TOTAL		
(3)	(4)	(5)	(6)	(7)

No Aplica

1/ Tipo de Beneficiario sea persona, grupo, asociación o empresa.

PROSAP PROGRAMAS QUE OTORGAN SUBSIDIOS Y APOYOS A LA POBLACIÓN

UNIDAD RESPONSABLE: (1)

PERÍODO: (2)

DENOMINACIÓN DEL PROGRAMA 1/	DELEGACIÓN	COLONIA	BENEFICIARIO		TOTAL POBLACIÓN OBJETIVO	PRESUPUESTO (Pesos con dos decimales)		
			TIPO 2/	TOTAL		ORIGINAL	PROGRAMADO MODIFICADO	EJERCIDO
(3)	(4)	(4)	(5)	(6)	(7)	(8)	(9)	(10)
No Aplica								

1/ Se refiere a programas públicos que cuentan con reglas de operación publicadas en la Gaceta Oficial del Distrito Federal.

2/ Tipo de Beneficiario sea persona, grupo, asociación o empresa.

DEFINITIVO

FIDCO-I FIDEICOMISOS CONSTITUIDOS

UNIDAD RESPONSABLE: 24 A0 00 Instituto Electoral del Distrito Federal

PERÍODO: Enero - Junio 2009

DENOMINACIÓN DEL FIDEICOMISO	FECHA DE SU CONSTITUCIÓN	FIDEICOMITENTE	FIDEICOMISARIO	FIDUCIARIO	OBJETO DE SU CONSTITUCIÓN	MODIFICACIONES AL OBJETO DE SU CONSTITUCIÓN	OBJETIVO ACTUAL	DISPONIBILIDAD DE RECURSOS AL FINALIZAR EL TRIMESTRE ANTERIOR (1)	DISPONIBILIDAD DE RECURSOS AL FINALIZAR EL TRIMESTRE DE REFERENCIA (2)	VARIACIÓN DE LA DISPONIBILIDAD 2-1 = (3)	ESTADO FINANCIERO		
											ACTIVO	PASIVO	CAPITAL
(3)	(4)	(5)	(6)	(7)	(8)	(9)	(10)	(11)	(12)	(13)	(14)	(15)	(16)
Fideicomiso No. 2188-7	21/12/2007	Instituto Electoral del Distrito Federal	Instituto Electoral del Distrito Federal	Banco Mercantil del Norte S.A.	Incrementor el patrimonio del Instituto Electoral del Distrito Federal fundamentalmente para la compra de inmuebles para sedes distritales		Incrementar el patrimonio del Instituto Electoral del Distrito Federal fundamentalment e para la compra de inmuebles para sedes distritales	42,739,639.99	43,253,564.18	513,924.19	43,253,564.18	0.00	43,253,564.18

DEFINITIVO

FIDCO-II FIDEICOMISOS CONSTITUIDOS

UNIDAD RESPONSABLE: 24 A0 00 Instituto Electoral del Distrito Federal

PERÍODO: Enero - Junio 2009

DENOMINACIÓN DEL FIDEICOMISO	TIPO DE GASTO GCI	DESTINO DEL GASTO	MONTO EJERCIDO
(3)	(4)	(5)	(6)
Fideicomiso No. 2188-7			
	Rendimientos y gastos de administración	Incremento al fideicomiso	513,924.19
		Variación neta	513,924.19

CC CONVENIOS DE COORDINACIÓN

UNIDAD RESPONSABLE: (1)

PERÍODO: (2)

NOMBRE	OBJETIVO	VIGENCIA	MONTO	CARACTERÍSTICAS	RESULTADOS
(3)	(4)	(5)	(6)	(7)	(8)

No Aplica

AO ACTIVIDADES INSTITUCIONALES QUE REGISTRARON ANTICIPO DE OBRA

UNIDAD RESPONSABLE: (1)

PERÍODO: (2)

R 1/	SR 1/	AI 1/	PY 1/	DENOMINACIÓN	MONTO DEL ANTICIPO (Pesos con dos decimales)	AMORTIZACIÓN DE ANTICIPOS	DESCRIPCIÓN
(3)				(3)	(4)	(5)	(6)
	(3)						
		(3)					
			(3)				

No Aplica

1/ Se refiere a Resultado, Subresultado, Actividad Institucional y Proyecto de acuerdo con la nueva clave presupuestaria.

EVPP-I EVALUACIÓN PROGRAMÁTICO-PRESUPUESTAL DE ACTIVIDADES INSTITUCIONALES

UNIDAD RESPONSABLE: 24 A0 00 Instituto Electoral del Distrito Federal

PERÍODO: Enero - Junio 2009

R[1/]	SR[2/]	AI	DENOMINACIÓN	UNIDAD DE MEDIDA	RESULTADOS										
					FÍSICO			PRESUPUESTAL (Pesos con dos decimales)					IDBSPP (%) (5+6-7+8)/4 (9)	IARCM (%) 3/9
					PROGRAMADO MODIFICADO (1)	ALCANZADO (2)	ICMPP (%) 2/1=(3)	PROGRAMADO MODIFICADO (4)	EJERCIDO (5)	PENDIENTE DE PAGO (6)	ANTICIPOS (7)	AMORTIZACIÓN DE ANTICIPOS (8)		
					(4)	(4)	(5)	(6)	(6)	(7)	(8)	(9)	(10)	(11)
08			Las elecciones son organizadas y sus resultados confiables											
	01		Los procesos electorales son equitativos y transparentes											
		00	Transferencias a Órganos Autónomos	S/N	0.50	0.45	0.9	979,098,453.00	675,168,333.00	11,756,010.35	-	-	70.16	1.28

1/ Se refiere a "Resultado" de acuerdo con la nueva clave presupuestaria.

2/ Se refiere a "Subresultado" de acuerdo con la nueva clave presupuestaria.

EVPP-II EXPLICACIÓN A LAS VARIACIONES DE LA EVALUACIÓN PROGRAMÁTICO-PRESUPUESTAL DE ACTIVIDADES INSTITUCIONALES

UNIDAD RESPONSABLE: (1)

PERÍODO: (2)

R 1/	SR 2/	AI	DENOMINACIÓN	CAUSAS DE LAS DESVIACIONES
(3)	(3)	(3)	(3)	(4)

No Aplica

1/ Se refiere a "Resultado" de acuerdo con la nueva clave presupuestaria.

2/ Se refiere a "Subresultado" de acuerdo con la nueva clave presupuestaria.

IAPP INDICADORES ASOCIADOS A PROGRAMAS PÚBLICOS

UNIDAD RESPONSABLE: 24 A0 00 Instituto Electoral del Distrito Federal

PERIODO: Enero - Junio 2009

PROGRAMA PÚBLICO: Financiamiento público a partidos políticos para el sostenimiento de actividades ordinarias permanentes y por concepto de actividades específicas como entidades de interés público

OBJETIVO (4)	NOMBRE DEL INDICADOR (5)	DIMENSIÓN A MEDIR (6)	MÉTODO DE CÁLCULO (7)	VALOR DEL INDICADOR (8)	FRECUENCIA A MEDIR (9)
Fin: Consolidar la cultura democrática como medio que garantice la paz social	Otorgamiento de prerrogativas programa ordinario	Eficacia	Total de Ministraciones Atendidas / Total de ministraciones solicitadas	100% de Ministraciones atendidas	Trimestral
Propósito : Consolidar el régimen de partidos políticos					
Componentes: Proporciona oportunamente las prerrogativas que por ley tienen derecho los partidos políticos					
Actividades: Ministración mensual del financiamiento público a los partidos políticos, para el sostenimiento de actividades ordinarias permanentes de 2009 y por concepto de actividades específicas como entidades de interés público.					

IAPP INDICADORES ASOCIADOS A PROGRAMAS PÚBLICOS

UNIDAD RESPONSABLE: 24 A0 00 Instituto Electoral del Distrito Federal

PERIODO: Enero - Junio 2009

PROGRAMA PÚBLICO: Financiamiento público a partidos políticos, para gastos de compaña.

OBJETIVO (4)	NOMBRE DEL INDICADOR (5)	DIMENSIÓN A MEDIR (6)	MÉTODO DE CÁLCULO (7)	VALOR DEL INDICADOR (8)	FRECUENCIA A MEDIR (9)
Fin: Consolidar la cultura democrática como medio que garantice la paz social	Otorgamiento de prerrogativas programa electoral	Eficacia	Total de Ministraciones Atendidas / Total de ministraciones solicitadas	100% de Ministraciones atendidas	Trimestral
Propósito : Consolidar el régimen de partidos políticos					
Componentes: Proporciona oportunamente las prerrogativas que por ley tienen derecho los partidos políticos					
Actividades: Entrega de la ministración del financiamiento público a los partidos políticos, para gastos de campaña 2009, en tres exhibiciones; la primera en febrero, la segunda en abril y la tercera en junio					

DEFINITIVO

IAPP INDICADORES ASOCIADOS A PROGRAMAS PÚBLICOS

UNIDAD RESPONSABLE: 24 A0 00 Instituto Electoral del Distrito Federal

PERIODO: Enero - Junio 2009

PROGRAMA PÚBLICO: Acciones y procesos de formación en valores de la democracia.

OBJETIVO (4)	NOMBRE DEL INDICADOR (5)	DIMENSIÓN A MEDIR (6)	MÉTODO DE CÁLCULO (7)	VALOR DEL INDICADOR (8)	FRECUENCIA A MEDIR (9)
Fin: Promover el desarrollo de una cultura democrática	Presentaciones educativas de la Ludoteca Cívica Infantil	Eficacia	Presentaciones alcanzadas / Presentaciones programadas	1.05 de presentaciones educativas basadas en el modelo educativo de la Ludoteca Cívica Infantil (Luci)	Trimestral
Propósito : Formación y desarrollo de la cultura democrática y promoción de la participación ciudadana					
Componentes: Acciones y procesos de formación en valores de la democracia					
Actividades: Desarrollar las presentaciones educativas, las acciones vinculadas a la producción y distribución de materiales didácticos y de apoyo, revisar y actualizar los contenidos didácticos y operativos del plan de trabajo y generar los contenidos para una Guía dirigida a los padres de familia.					

IAPP INDICADORES ASOCIADOS A PROGRAMAS PÚBLICOS

UNIDAD RESPONSABLE: 24 A0 00 Instituto Electoral del Distrito Federal

PERIODO: Enero - Junio 2009

PROGRAMA PÚBLICO: Coordinación general del proceso de integración de Mesas Directivas de Casilla para el Proceso Electoral Local 2008-2009.

OBJETIVO (4)	NOMBRE DEL INDICADOR (5)	DIMENSIÓN A MEDIR (6)	MÉTODO DE CÁLCULO (7)	VALOR DEL INDICADOR (8)	FRECUENCIA A MEDIR (9)
Fin: Contar con ciudadanos capasitados que integraran las Mesas Directivas de Casilla	Materiales de capacitación electoral	Eficacia	Ciudadanos seleccionados / Ciudadanos capasitados	1.0 Ciudadanos seleccionados para participar como funcionarios de casilla	Trimestral
Propósito : Capasitar a los ciudadanos seleccionados para participar como funcionarios de casilla en el Proceso Electoral 2008-2009					
Componentes: Ciudadanos seleccionados para participar como funcionarios de casilla					
Actividades: De acuerdo a lo establecido en la estrategia didáctica a traves de los Asistentes-Instructores Electorales (1,950) y a los Supervisores Electorales (250), se capacitara a los ciudadanos seleccionados que participarn como funcionarios de casilla en el Proceso Electoral 2008-2009					

DEFINITIVO

PIME PROGRAMA INTEGRAL DE MANTENIMIENTO DE ESCUELAS

UNIDAD RESPONSABLE: (1)

PERÍODO: (2)

NOMBRE DE LA ESCUELA	AVANCE DE LA OBRA (%)	PRESUPUESTO (Pesos con dos decimales)					AVANCE % 4/1=(5)	DESCRIPCIÓN DE LAS OBRAS
		ORIGINAL	PROGRAMADO MODIFICADO (1)	EJERCIDO (2)	PENDIENTE DE PAGO (3)	DEVENGADO 2+3=(4)		
(3)	(4)	(5)	(6)	(7)	(8)	(9)	(10)	(11)

No Aplica

ESTADOS FINANCIEROS
AL 30 DE JUNIO DE 2009

INSTITUTO ELECTORAL DEL DISTRITO FEDERAL

SECRETARIA ADMINISTRATIVA

BALANCE GENERAL

AL 30 DE JUNIO DE 2009

DEFINITIVO

ACTIVO

Disponible		
Bancos	52,002,011.09	
Inversiones	342,631,058.76	
Suma Disponible		**394,633,069.85**
No Circulante		
Fideicomisos	43,253,564.18	
Suma No Circulante		**43,253,564.18**
Circulante		
Fondo Revolvente	307,500.00	
Deudores Diversos	2,960,590.27	
Depositos en Garantia	1,396,554.77	
Anticipos Otorgados		
Suma Circulante		**4,664,645.04**
Fijo		
Bienes Muebles e Inmuebles		
Mobiliario	18,958,285.40	
Equipo de Administración	6,086,969.87	
Equipo Educacional y Recreativo	5,972,582.27	
Bienes Artísticos y Culturales	162,768.39	
Maquinaria y Equipo Industrial	372,883.00	
Maquinaria y Equipo de Construcción	1,983.75	
Equipos y Aparatos de Comunicación y Telecom.	6,021,875.08	
Maquinaria y Equipo Eléctrico	2,738,303.37	
Bienes Informáticos	86,550,027.66	
Maquinaria y Equipo Diverso	1,156,590.89	
Vehículos y Equipo Terrestre	9,353,888.12	
Vehículos y Equipo destinado a Servicios Públicos	348,675.00	
Vehículos y Equipo destinado a Servicios Administrativos	5,770,700.01	
Vehículos y Equipo Auxiliar de Transporte	6,427,144.99	
Equipo Médico y de Laboratorio	60,498.81	
Instrumental Médico y de Laboratorio	32,613.59	
Herramientas y Máquinas-Herramienta	186,759.68	
Refacciones y Accesorios Mayores	33,286.60	
Edificios y Locales	113,580,555.45	
Maquinaria y equipo de Defensa y Seguridad	134,373.36	
Suma Bienes Muebles e Inmuebles	263,950,765.29	
Obras Públicas		
Instalaciones mayores y Obras de Construcción	27,588,956.01	
Obras de Terminación y Acabado de Edificio	10,555,801.71	
Estudios de Preinversión	388,852.13	
Suma Obras Públicas	38,533,609.85	
Suma Fijo		**302,484,375.14**
Suma el Activo		**745,035,654.21**

PASIVO

Circulante		
Proveedores	2,819,587.92	
Acreedores Diversos	8,514,269.08	
Impuestos por Pagar	19,307,332.51	
Suma Circulante		**30,641,189.51**
Contingente		
Litigios Pendientes de Resolución	7,791,092.42	
Terminación de Relaciones Contractuales	53,761,793.85	
Suma Contingente		**61,552,886.27**
Suma el Pasivo		**92,194,075.78**

PATRIMONIO / RESULTADOS

Patrimonio			
Patrimonio de Ejercicios Anteriores		294,969,048.83	
Patrimonio del Ejercicio		7,515,326.31	
Fideicomiso		43,253,564.18	
Suma el Patrimonio			**345,737,939.32**
Resultados			
Resultado de Ejercicios Anteriores		0.00	
Ministraciones con Recursos de Fideicomisos del IEDF		0.00	
Resultado del Ejercicio:			
Ingresos Extraordinarios	8,034,214.79		
Rendimientos Bancarios	6,895,314.67		
Subtotal	14,929,529.46		
Aplicación de Acu-050 y 072-08			
Saldo Ingresos Extraordinarios y Otros Ing.	14,929,529.46		
Presupuesto por Aplicar	292,174,109.65		
Suma Resultado del Ejercicio		307,103,639.11	
Suma de Resultados			**307,103,639.11**
Suma el Patrimonio / Resultados			**652,841,578.43**
Suma el Pasivo y el Patrimonio / Resultados			**745,035,654.21**

CUENTAS DE ORDEN

	Almacén de Bienes de Consumo		Vales de Gasolina en Resguardo	19,200.00
Bienes de consumo	3,671,793.30		Remanente de Vales de Gasolina	19,200.00
No útiles para venta	0.00			
No útiles para destrucción	0.00			
	Bienes de Consumo en custodia	3,671,793.30	Vales de Despensa	384.00
			Remanente de Vales de Despensa	384.00

C.P. Fernando Aguilera Calderón
Subdirector de Contabilidad

C.P. Arturo García de la Fuente
Director de Finanzas y Contabilidad

Lic. Eduardo Sergio Gómez y Bustamante
Secretario Administrativo

INSTITUTO ELECTORAL DEL DISTRITO FEDERAL
SECRETARIA ADMINISTRATIVA

ESTADO DE INGRESOS Y EGRESOS PRESUPUESTALES
DEL 1 AL 30 DE JUNIO DE 2009

DEFINITIVO

INGRESOS

Ministraciones Presupuestales Asignadas GDF		979,098,453.00
Ministraciones con Recursos de Fideicomisos del IEDF		0.00
Banorte No. 2188-7	0.00	
Intereses Bancarios	6,895,314.67	
Ingresos Extraordinarios	8,034,214.79	
Subtotal	14,929,529.46	
Dev. Multas a Asociaciones Políticas	0.00	14,929,529.46
Resultado de Ejercicios Anteriores		
Ampliaciones por Ministraciones de Result. Ejerc. Ante	0.00	
Resultado de Ejercicios Anteriores Pendiente de Aplica	0.00	
Reintegros a la Secretaría de Finanzas del D.F.	0.00	
Incremento de Fideicomiso	0.00	
Total Resultado de Ejercicios Anteriores		0.00
Total		994,027,982.46

EGRESOS

Ejercicio Presupuestal Ordinario:			
Servicios Personales	366,207,695.87		
Materiales y Suministros	24,081,296.89		
Servicios Generales	48,851,762.49		
Ayudas, Subsidios Aportaciones y Transferencias	240,268,262.04		
Suma Gasto Corriente		679,409,017.29	
Bienes Muebles e Inmuebles	7,515,326.06		
Obras Públicas	0.00		
Suma Gasto de Inversión		7,515,326.06	
Suma Gasto Corriente y Gasto de Inversión Ordinario		686,924,343.35	
Aplicación de Resultado de Ejercicios Anteriores:			
Gasto Corriente	0.00		
Bienes Muebles e Inmuebles	0.00		
Obra Pública	0.00		
Incremento de Fideicomiso Banorte No. 2188-7	0.00	0.00	
Total Gasto Corriente y Gasto de Inversión		686,924,343.35	
Reintegros a la Secretaría de Finanzas del D.F.		0.00	
Total Gastos y Reintegros al Gobierno del D.F.		686,924,343.35	
Aplicaciones de Recursos de Fideicomisos			
Bienes Muebles e Inmuebles	0.00		
Total de Aplicaciones de Recursos de Fideicomisos		0.00	
Total de Egresos		686,924,343.35	

DISPONIBLE

Resultado de Ejercicios Anteriores (Saldo)			0.00
Ministraciones con Recursos de Fideicomisos del IEDF			0.00
Resultado del Ejercicio 2009:			
Rendimientos Bancarios	6,895,314.67		
Ingresos Extraordinarios	8,034,214.79	14,929,529.46	
Aplicación de ACU-050-08		0.00	
Aplicación de ACU-072-08		0.00	
Subtotal Otros Ingresos		14,929,529.46	
Ministraciones a Partidos Políticos / APL's por comprobar			
Presupuesto por Aplicar		292,174,109.65	
Partida en Conciliación Contabilidad vs Presupuestos			
Diferencia Ministración GDF Vs Calendario IEDF		-	307,103,639.11
Total Disponible			
Total			994,027,982.46

C.P. Fernando Aguilera Calderón
Subdirector de Contabilidad

C.P. Arturo García de la Fuente
Director de Finanzas y Contabilidad

Lic. Eduardo Sergio Gómez y Bustamante
Secretario Administrativo

026

EPCG EXPLICACIÓN A LA EVOLUCIÓN PRESUPUESTAL POR CAPÍTULO DE GASTO

UNIDAD RESPONSABLE: 27 A0 00 TRIBUNAL ELECTORAL DEL DISTRITO FEDERAL

PERÍODO: ENERO-JUNIO 2009

R [1/]	CAPÍTULO	PRESUPUESTO (Pesos con dos decimales)					A) EXPLICAR LAS VARIACIONES DEL PRESUPUESTO DEVENGADO RESPECTO DEL PROGRAMADO MODIFICADO AL PERIODO. B) SEÑALAR LOS CONCEPTOS DE GASTO REGISTRADOS COMO PENDIENTE DE PAGO Y EXPLICAR LAS CAUSAS QUE LO ORIGINARON.
		PROGRAMADO MODIFICADO (1)	EJERCIDO (2)	PENDIENTE DE PAGO (3)	DEVENGADO 2+3=(4)	VAR. 4-1=(5)	
(3)	(4)	(5)	(6)	(7)	(8)	(9)	
2	1000	75,910,301.05	75,421,466.33	488,000.00	75,909,466.33	-834.72	A) NO APLICABLE. B) Importe de la prima vacacional la cual sera pagada en el mes de julio.
2	2000	2,321,220.61	1,561,467.97	690,000.00	2,251,467.97	-69,752.64	A) NO APLICABLE. B) En proceso de licitación la adquisición de papelería, artículos de oficina, consumibles, accesorios de cómputo y herramientas menores.
2	3000	19,126,895.34	10,105,373.94	8,500,000.00	18,605,373.94	-521,521.40	A) NO APLICABLE. B) Se encuentra en proceso de pago, Vigilancia, Mantenimiento, Honorarios; ya que los prestadores de servicios no han presentado las facturas correspondientes para poder realizar el pago. En proceso de celebración convenio con la UNAM; renovación de las patentes.
	4000						A) B)
2	5000	9,825,879.00	120,793.61	9,705,100.00	9,825,893.61	14.61	A) NO APLICABLE. B) En proceso de Licitación la adquisición de mobiliario, equipo de administración y equipo de computo.
	6000						A) B)
	7000						A) B)
	9000						A) B)
TOTAL RESULTADO		107,184,296.00	87,209,101.85	19,383,100.00	106,592,201.85	-592,094.15	
TOTAL UR		107,184,296.00	87,209,101.85	19,383,100.00	106,592,201.85	-592,094.15	

1/ Se refiere a "Resultado" de acuerdo con la nueva clave presupuestaria.

EPPA EXPLICACIÓN A LA EVOLUCIÓN PRESUPUESTAL DEL GASTO REGISTRADO CON DÍGITO IDENTIFICADOR 2 Y 4

UNIDAD RESPONSABLE: 27 A0 00 TRIBUNAL ELECTORAL DEL DISTRITO FEDERAL

PERÍODO: ENERO-JUNIO 2009

CAPÍTULO	PRESUPUESTO (Pesos con dos decimales)					A) EXPLICAR LAS VARIACIONES DEL PRESUPUESTO DEVENGADO RESPECTO DEL PROGRAMADO MODIFICADO AL PERIODO. B) SEÑALAR LOS CONCEPTOS DE GASTO REGISTRADOS COMO PENDIENTE DE PAGO Y EXPLICAR LAS CAUSAS QUE LO ORIGINARON.
	PROGRAMADO MODIFICADO (1)	EJERCIDO (2)	PENDIENTE DE PAGO (3)	DEVENGADO 2+3=(4)	VAR. 4-1=(5)	
(3)	(4)	(5)	(6)	(7)	(8)	A) (9) B) (10)
	NO APLICA					A) B)
						A) B)

DEFINITIVO

EAP-I EVOLUCIÓN DE LAS ADECUACIONES PRESUPUESTALES

UNIDAD RESPONSABLE: 27 A0 00 TRIBUNAL ELECTORAL DEL DISTRITO FEDERAL

PERÍODO: ENERO -JUNIO 2009

PRESUPUESTO (Pesos con dos decimales)

ORIGINAL: (3)	MODIFICADO: (4)	VARIACIÓN ABSOLUTA: (4 - 3) (5)	VARIACIÓN %: ((4/3)-1)*100 (6)

PROYECTOS, ACCIONES O PROGRAMAS 1/	R 2/	ORIGINAL	MODIFICADO	EJERCIDO	FUENTE DE FINANCIAMIENTO	GCI
(7)	(8)	(9)	(10)	(11)	(12)	(13)

NO APLICA

1/ Se refiere a programas públicos.

2/ Se refiere a "Resultado" de acuerdo con la nueva clave presupuestaria.

DEFINITIVO

EAP-II EXPLICACIÓN A LAS ADECUACIONES PRESUPUESTALES

UNIDAD RESPONSABLE: 27 A0 00 TRIBUNAL ELECTORAL DEL DISTRITO FEDERAL

PERÍODO: ENERO-JUNIO 2009

PROYECTOS, ACCIONES O PROGRAMAS [1/]	OBJETIVO O NECESIDAD A SATISFACER	DESCRIPCIÓN	POBLACIÓN BENEFICIADA O EN SU CASO AFECTADA
(3)	(4)	(5)	(6)

NO APLICA

1/ Se refiere a programas públicos.

DEFINITIVO

Gobierno del Distrito Federal
Secretaría de Finanzas

PAPR PRINCIPALES ACCIONES, PROGRAMAS PÚBLICOS O PROYECTOS REALIZADOS

UNIDAD RESPONSABLE: 27 A0 00 TRIBUNAL ELECTORAL DEL DISTRITO FEDERAL

PERÍODO: ENERO- JUNIO 2009

EJE DEL PROGRAMA GENERAL DE DESARROLLO 2007-2012	LÍNEA DE POLÍTICA	PROYECTOS, ACCIONES O PROGRAMAS[1]	MONTO	CARACTERÍSTICAS	POBLACIÓN BENEFICIADA	INDICADOR ASOCIADO E INTERPRETACIÓN
(3)	(4)	(5)	(6)	(7)	(8)	(9)
Seguridad y justicia expedita	Tener un sistema de justicia democrático e igualitario, con participación ciudadana y apego a los derechos humanos .	Durante el período, el órgano jurisdiccional llevó a cabo 205 resoluciones, de las cuales 24 fueron juicios electorales, 132 juicios para la protección de los derechos político-electorales de los ciudadanos, 10 juicios de conflictos laborales entre el IEDF y sus trabajadores, 3 juicios de conflictos laborales entre el TEDF y sus trabajadores, 32 juicios paraprocesales y 4 juicios de inconformidad administrativa.		La principal característica es fomentar la participación democrática en el Distrito Federal; Es importante puntualizar que la atención de juicios por parte de este tribunal depende de que los ciudadanos o partidos políticos presenten asuntos a su consideración, ya que este órgano no puede intervenir de oficio.	Partidos políticos y población en general	NO / APLICA

1/ Se refiere a programas públicos.

DEFINITIVO

ARMEG ACCIONES REALIZADAS EN MATERIA DE EQUIDAD DE GÉNERO

UNIDAD RESPONSABLE: 27 A0 00 TRIBUNAL ELECTORAL DEL DISTRITO FEDERAL

PERÍODO: ENERO-JUNIO 2009

PROYECTOS, ACCIONES O PROGRAMAS [1/]	R [2/]	PRESUPUESTO (Pesos con dos decimales)			CARACTERÍSTICAS	INDICADOR ASOCIADO E INTERPRETACIÓN
		ORIGINAL	PROGRAMADO MODIFICADO	EJERCIDO		
(3)	(4)	(5)	(6)	(7)	(8)	(9)
						Indicador: Valor al Inicio del Período: Valor al concluir el Período: Interpretación:
NO APLICA						

1/ Se refiere a programas públicos.

2/ Se refiere a "Resultado" de acuerdo con la nueva clave presupuestaria.

DEFINITIVO

ADyS AYUDAS, DONATIVOS Y SUBSIDIOS

UNIDAD RESPONSABLE: 27 A0 00 TRIBUNAL ELECTORAL DEL DISTRITO FEDERAL

PERÍODO: ENERO-JUNIO 2009

AYUDAS, DONATIVOS Y SUBSIDIOS	BENEFICIARIO		MONTO	CARACTERÍSTICAS
	TIPO[1/]	TOTAL		
(3)	(4)	(5)	(6)	(7)
NO APLICA				

1/ Tipo de Beneficiario sea persona, grupo, asociación o empresa.

DEFINITIVO

PROSAP PROGRAMAS QUE OTORGAN SUBSIDIOS Y APOYOS A LA POBLACIÓN

UNIDAD RESPONSABLE: 27 A0 00 TRIBUNAL ELECTORAL DEL DISTRITO FEDERAL

PERÍODO: ENERO-JUNIO 2009

DENOMINACIÓN DEL PROGRAMA 1/	DELEGACIÓN	COLONIA	BENEFICIARIO		TOTAL POBLACIÓN OBJETIVO	PRESUPUESTO (Pesos con dos decimales)		
			TIPO 2/	TOTAL		ORIGINAL	PROGRAMADO MODIFICADO	EJERCIDO
(3)	(4)	(4)	(5)	(6)	(7)	(8)	(9)	(10)

NO APLICA

1/ Se refiere a programas públicos que cuentan con reglas de operación publicadas en la Gaceta Oficial del Distrito Federal.

2/ Tipo de Beneficiario sea persona, grupo, asociación o empresa.

FIDCO-I FIDEICOMISOS CONSTITUIDOS

UNIDAD RESPONSABLE: 27 A0 00 TRIBUNAL ELECTORAL DEL DISTRITO FEDERAL

PERÍODO: ENERO-JUNIO 2009

DENOMINACIÓN DEL FIDEICOMISO	FECHA DE SU CONSTITUCIÓN	FIDEICOMITENTE	FIDEICOMISARIO	FIDUCIARIO	OBJETO DE SU CONSTITUCIÓN	MODIFICACIONES AL OBJETO DE SU CONSTITUCIÓN	OBJETIVO ACTUAL	DISPONIBILIDAD DE RECURSOS AL FINALIZAR EL TRIMESTRE ANTERIOR (1)	DISPONIBILIDAD DE RECURSOS AL FINALIZAR EL TRIMESTRE DE REFERENCIA (2)	VARIACIÓN DE LA DISPONIBILIDAD 2-1 = (3)	ESTADO FINANCIERO		
											ACTIVO	PASIVO	CAPITAL
(3)	(4)	(5)	(6)	(7)	(8)	(9)	(10)	(11)	(12)	(13)	(14)	(15)	(16)
		NO APLICA											

FIDCO-II FIDEICOMISOS CONSTITUIDOS

UNIDAD RESPONSABLE: 27 A0 00 TRIBUNAL ELECTORAL DEL DISTRITO FEDERAL

PERÍODO: ENERO-JUNIO 2009

DENOMINACIÓN DEL FIDEICOMISO	TIPO DE GASTO GCI	DESTINO DEL GASTO	MONTO EJERCIDO
(3)	(4)	(5)	(6)
			TOTAL
	C		
	I		
NO APLICA			

DEFINITIVO

CC CONVENIOS DE COORDINACIÓN

UNIDAD RESPONSABLE: 27 A0 00 TRIBUNAL ELECTORAL DEL DISTRITO FEDERAL

PERÍODO: ENERO-JUNIO 2009

NOMBRE	OBJETIVO	VIGENCIA	MONTO	CARACTERÍSTICAS	RESULTADOS
(3)	(4)	(5)	(6)	(7)	(8)
NO APLICA					

DEFINITIVO

AO ACTIVIDADES INSTITUCIONALES QUE REGISTRARON ANTICIPO DE OBRA

UNIDAD RESPONSABLE: 27 A0 00 TRIBUNAL ELECTORAL DEL DISTRITO FEDERAL

PERÍODO: ENERO-JUNIO 2009

R 1/	SR 1/	AI 1/	PY 1/	DENOMINACIÓN	MONTO DEL ANTICIPO (Pesos con dos decimales)	AMORTIZACIÓN DE ANTICIPOS	DESCRIPCIÓN
(3)				(3)	(4)	(5)	(6)
	(3)						
		(3)					
			(3)				
				NO APLICA			

1/ Se refiere a Resultado, Subresultado, Actividad Institucional y Proyecto de acuerdo con la nueva clave presupuestaria.

DEFINITIVO

EVPP-I EVALUACIÓN PROGRAMÁTICO-PRESUPUESTAL DE ACTIVIDADES INSTITUCIONALES

UNIDAD RESPONSABLE: 27 A0 00 TRIBUNAL ELECTORAL DEL DISTRITO FEDERAL

PERÍODO: ENERO-JUNIO 2009

R[1]	SR[2]	AI	DENOMINACIÓN	UNIDAD DE MEDIDA	RESULTADOS										
					FÍSICO		ICMPP (%) 2/1=(3)	PRESUPUESTAL (Pesos con dos decimales)					IDBSPP (%) (5+6-7+8)/4 (9)	IARCM (%) 3/9
					PROGRAMADO MODIFICADO (1)	ALCANZADO (2)		PROGRAMADO MODIFICADO (4)	EJERCIDO (5)	PENDIENTE DE PAGO (6)	ANTICIPOS (7)	AMORTIZACIÓN DE ANTICIPOS (8)		
					(4)	(4)	(5)	(6)	(6)	(7)	(8)	(9)	(10)	(11)
2	6	0	**Sustanciar y resolver los juicios electorales, laborales, administrativos y para la protección de los derechos políticos-electorales de los ciudadanos.**	S/N	0.00	0.00	100.00	107,184,296.00	87,209,101.85	19,383,100.00	0.00	0.00	99.4	
			Juicios electorales	24										
			Juicios para la protección de los derechos político–electorales de los ciudadanos	132										
			Juicios de conflictos laborales entre el IEDF y sus trabajadores	10										
			Juicios de conflictos laborales entre el TEDF y sus trabajadores	3										
			Juicios paraprocesales	32										
			Juicios de inconformidad administrativa	4										

1/ Se refiere a "Resultado" de acuerdo con la nueva clave presupuestaria.

2/ Se refiere a "Subresultado" de acuerdo con la nueva clave presupuestaria.

EVPP-II EXPLICACIÓN A LAS VARIACIONES DE LA EVALUACIÓN PROGRAMÁTICO-PRESUPUESTAL DE ACTIVIDADES INSTITUCIONALES

UNIDAD RESPONSABLE: 27 A0 00 TRIBUNAL ELECTORAL DEL DISTRITO FEDERAL

PERÍODO: ENERO-JUNIO 2009

R 1/	SR 2/	AI	DENOMINACIÓN	CAUSAS DE LAS DESVIACIONES
2	6	0	Transferencia a Órganos Autónomos	NO APLICA

1/ Se refiere a "Resultado" de acuerdo con la nueva clave presupuestaria.

2/ Se refiere a "Subresultado" de acuerdo con la nueva clave presupuestaria.

DEFINITIVO

IAPP INDICADORES ASOCIADOS A PROGRAMAS PÚBLICOS

UNIDAD RESPONSABLE: 27 A0 00 TRIBUNAL ELECTORAL DEL DISTRITO FEDERAL

PERIODO: ENERO-JUNIO 2009

PROGRAMA PÚBLICO: (3)

OBJETIVO (4)	NOMBRE DEL INDICADOR (5)	DIMENSIÓN A MEDIR (6)	MÉTODO DE CÁLCULO (7)	VALOR DEL INDICADOR (8)	FRECUENCIA A MEDIR (9)
Fin:					
opósito :	NO APLICA				
Componentes:					
Actividades:					

PIME PROGRAMA INTEGRAL DE MANTENIMIENTO DE ESCUELAS

UNIDAD RESPONSABLE: 27 A0 00 TRIBUNAL ELECTORAL DEL DISTRITO FEDERAL

PERÍODO: ENERO-JUNIO 2009

NOMBRE DE LA ESCUELA	AVANCE DE LA OBRA (%)	PRESUPUESTO (Pesos con dos decimales)					AVANCE % 4/1=(5)	DESCRIPCIÓN DE LAS OBRAS
		ORIGINAL	PROGRAMADO MODIFICADO (1)	EJERCIDO (2)	PENDIENTE DE PAGO (3)	DEVENGADO 2+3=(4)		
(3)	(4)	(5)	(6)	(7)	(8)	(9)	(10)	(11)
NO APLICA								

TRIBUNAL ELECTORAL DEL DISTRITO FEDERAL
SECRETARIA ADMINISTRATIVA

DEFINITIVO

TRIBUNAL ELECTORAL DEL DISTRITO FEDERAL 10 años 1999-2009

ESTADO DE POSICIÓN FINANCIERA AL 30 DE JUNIO DE 2009

ACTIVO		PASIVO	
CIRCULANTE		**CIRCULANTE**	
FONDO FIJO	170,000.00	PROVEEDORES	57,500.00
BANCOS	121,736.06	ACREEDORES DIVERSOS	6,187,099.28
INVERSIONES	39,809,034.78	CONTRIBUCIONES POR PAGAR	4,232,582.47
DEUDORES DIVERSOS	291,698.70		
TOTAL CIRCULANTE	**40,392,469.54**	**TOTAL CIRCULANTE**	**10,477,181.75**
FIJO		**DIFERIDO**	
MOBILIARIO Y EQUIPO DE ADMINISTRACIÓN	7,037,961.91	INTERESES POR DEVENGAR	0.00
MAQUINARIA Y EQUIPO DE COMUNICACIÓN	12,009,528.45		
EQUIPO DE TRANSPORTE	2,347,796.63	**TOTAL DIFERIDO**	**0.00**
BIENES INMUEBLES (NOTA 3)	129,893,963.27		
TOTAL BIENES MUEBLES E INMUEBLES	**151,289,250.26**	**SUMA EL PASIVO**	**10,477,181.75**
DIFERIDO		**PATRIMONIO**	
PAGOS ANTICIPADOS	2,784,284.01		
TOTAL DIFERIDO	**2,784,284.01**		
		GASTO DE INVERSIÓN 1999	5,255,527.22
		GASTO DE INVERSIÓN 2000	473,942.35
		GASTO DE INVERSIÓN 2001	855,987.96
		GASTO DE INVERSIÓN 2002	725,248.28
		GASTO DE INVERSIÓN 2003	692,134.56
		GASTO DE INVERSIÓN 2004	300,511.71
		GASTO DE INVERSIÓN 2005	950,563.93
		GASTO DE INVERSIÓN 2009	9,914,470.31
		FDO RVA. ADQ. Y EQUIP. DE EDIFICIO	11,685,527.11
		GASTO DE INVERSIÓN BIENES MUEBLES	12,141,370.98
		GASTO DE INVERSIÓN BIENES INMUEBLES	129,893,963.27
		SUMA EL PATRIMONIO	**172,889,247.68**
		PRESUPUESTO POR EJERCER 2009	11,099,574.38
		TOTAL DE PATRIMONIO	**183,988,822.06**
SUMA EL ACTIVO	**194,466,003.81**	**SUMA EL PASIVO Y PATRIMONIO**	**194,466,003.81**

CUENTAS DE ORDEN

PRESUPUESTO INVERSIÓN EJERCIDO		**120,793.61**	
EJERCIMIENTO DEL PRESUPUESTO DE INVERSIÓN			**120,793.61**
PRESUPUESTO OBRA PÚBLICA EJERCIDO		**0.00**	
EJERCIMIENTO DEL PRESUPUESTO DE OBRA PÚBLICA			**0.00**

ELABORÓ

C.P. FRANCISCO A. HERNÁNDEZ GONZÁLEZ
JEFE DE DEPARTAMENTO DE CONTABILIDAD

REVISÓ

C.P. ERWIN CHÁVEZ GARCÍA
DIRECTOR DE
PLANEACIÓN Y RECURSOS FINANCIEROS

AUTORIZÓ

LIC. CARLOS NAVA PÉREZ
SECRETARIO ADMINISTRATIVO

TRIBUNAL ELECTORAL DEL DISTRITO FEDERAL
SECRETARIA ADMINISTRATIVA

TEDF 10 años 1999-2009
TRIBUNAL ELECTORAL DEL DISTRITO FEDERAL

DEFINITIVO

ESTADO DE RESULTADOS DEL 1° DE ENERO AL 30 DE JUNIO DE 2009

PRESUPUESTO AUTORIZADO	ACUMULADO	%
PRESUPUESTO AUTORIZADO DE GASTO CORRIENTE	97,149,031.69	90.64
PRESUPUESTO AUTORIZADO GASTO DE INVERSIÓN	10,035,264.31	9.36
PRESUPUESTO AUTORIZADO DE OBRA PÚBLICA	0.00	0.00
PRESUPUESTO AUTORIZADO	**107,184,296.00**	**100.00**
MAS:		
INTERESES GANADOS ECONOMÍAS 2004	0.00	0.00
INTERESES GANADOS ECONOMÍAS 2005	0.00	0.00
INTERESES GANADOS ECONOMÍAS 2006	0.00	0.00
INTERESES GANADOS ECONOMÍAS 2008	0.00	0.00
INTERESES GANADOS ECONOMÍAS 2009	921,649.41	0.85
OTROS INGRESOS VARIOS	95,701.52	0.09
INGRESOS POR VENTA DE BASES PARA LICITACIÓN	18,000.00	0.02
INGRESOS POR SANCIONES EN LICITACIONES	3,500.00	0.00
PRESUPUESTO TOTAL	**108,223,146.93**	**100.96**
PRESUPUESTO EJERCIDO		
SERVICIOS PERSONALES		
REMUNERACIONES AL PERSONAL DE CARÁCTER PERMANENTE	11,826,358.72	10.93
REMUNERACIONES AL PERSONAL DE CARÁCTER TRANSITORIO	0.00	0.00
REMUNERACIONES ADICIONALES Y ESPECIALES	16,663.50	0.02
PAGOS POR CONCEPTO DE SEGURIDAD SOCIAL	5,839,417.32	5.40
PAGOS POR OTRAS PRESTACIONES SOCIALES Y ECONÓMICAS	56,427,720.79	52.14
IMPUESTO SOBRE NÓMINAS	1,311,306.00	1.21
TOTAL	**75,421,466.33**	**69.69**
MATERIALES Y SUMINISTROS		
MATERIALES Y ÚTILES DE ADMINISTRACIÓN Y ENSEÑANZA	1,062,438.29	0.98
ALIMENTOS Y UTENSILIOS	119,041.52	0.11
HERRAMIENTAS, REFACCIONES Y ACCESORIOS	38,270.69	0.04
MATERIALES Y ARTÍCULOS DE CONSTRUCCIÓN	108,837.28	0.10
PROD. QUIMICOS, FARMACÉUTICOS Y DE LAB. Y M. P. DE PROD.	48,981.99	0.05
COMBUSTIBLES, LUBRICANTES Y ADITIVOS	181,011.50	0.17
VESTUARIO, BLANCOS PRENDAS DE PROTECCIÓN Y ARTS. DEP.	2,886.70	0.00
OTROS MATERIALES Y SUMINISTROS	0.00	0.00
TOTAL	**1,561,467.97**	**1.44**
SERVICIOS GENERALES		
SERVICIOS BÁSICOS	855,161.00	0.79
SERVICIOS DE ARRENDAMIENTO Y SUBROGACIONES	360,535.86	0.33
SERVICIOS DE ASESORÍA, INFORMÁTICOS EST. E INVESTIGACIONES	6,306,953.24	5.83
SERVICIOS COMERCIALES Y BANCARIOS	867,955.67	0.80
SERVICIOS DE MANTENIMIENTO CONSERVACIÓN E INSTALACIÓN	759,953.85	0.70
SERVICIOS DE IMPRESIÓN, PUBLICACIÓN, DIFUSIÓN E INFORMACIÓN	338,979.26	0.31
SERVICIOS DE TRASLADO E INSTALACIÓN	19,186.90	0.02
SERVICIOS OFICIALES	596,648.16	0.55
TOTAL	**10,105,373.94**	**9.34**

ELABORÓ

C.P. FRANCISCO A. HERNÁNDEZ GONZÁLEZ
JEFE DEPARTAMENTO DE CONTABILIDAD

REVISÓ

C.P. ERWIN CHÁVEZ GARCÍA
DIRECTOR DE
PLANEACIÓN Y RECURSOS FINANCIEROS

AUTORIZÓ

LIC. CARLOS NAVA PÉREZ
SECRETARIO ADMINISTRATIVO

TRIBUNAL ELECTORAL DEL DISTRITO FEDERAL
SECRETARIA ADMINISTRATIVA

TEDF 10 años 1999-2009
TRIBUNAL ELECTORAL DEL DISTRITO FEDERAL

DEFINITIVO

ESTADO DE RESULTADOS DEL 1° DE ENERO AL 30 DE JUNIO DE 2009

PRESUPUESTO AUTORIZADO	ACUMULADO	%
TOTAL PRESUPUESTO EJERCIDO DE GASTO CORRIENTE	**87,088,308.24**	**80.47**
PRESUPUESTO EJERCIDO DE GASTO DE INVERSIÓN		
MOBILIARIO Y EQUIPO DE ADMINISTRACIÓN	120,793.61	1.20
MAQUINARIA Y EQUIPO AGROP. INDUSTRIAL Y DE COMUNICACIONES	0.00	0.00
VEHÍCULOS Y EQUIPO DE TRANSPORTE	0.00	0.00
BIENES INMUEBLES	0.00	0.00
TOTAL EJERCIDO DE GASTO DE INVERSIÓN	**120,793.61**	**1.20**
TOTAL PRESUPUESTO EJERCIDO DE GTO. CTE. Y GTO. INV.	**87,209,101.85**	**81.67**
EDIFICIOS Y LOCALES	0.00	0.00
TOTAL EJERCIDO DE PRESUPUESTO DE OBRA PÚBLICA	**0.00**	**0.00**
PTO. EJERCIDO GTO CORRIENTE, DE INVERSIÓN Y OBRA PÚBLICA	**87,209,101.85**	**81.67**
PRESUPUESTO POR EJERCER DE GASTO CORRIENTE	10,060,723.45	10.36
PRESUPUESTO POR EJERCER DE GASTO DE INVERSIÓN	9,914,470.70	98.80
PRESUPUESTO POR EJERCER DE OBRA PÚBLICA	0.00	0.00
TOTAL POR EJERCER DE GASTO CORRIENTE	**11,099,574.38**	**11.31**

ELABORÓ

C.P. FRANCISCO A. HERNÁNDEZ GONZÁLEZ
JEFE DEPARTAMENTO DE CONTABILIDAD

REVISÓ

C.P. ERWIN CHÁVEZ GARCÍA
DIRECTOR DE
PLANEACIÓN Y RECURSOS FINANCIEROS

AUTORIZÓ

LIC. CARLOS NAVA PÉREZ
SECRETARIO ADMINISTRATIVO

EPCG EXPLICACIÓN A LA EVOLUCIÓN PRESUPUESTAL POR CAPÍTULO DE GASTO

UNIDAD RESPONSABLE: 29 A0 00 UNIVERSIDAD AUTÓNOMA DE LA CIUDAD DE MÉXICO

PERÍODO: ENERO-JUNIO DE 2009

R 1/	CAPÍTULO	PRESUPUESTO (Pesos con dos decimales)					A) EXPLICAR LAS VARIACIONES DEL PRESUPUESTO DEVENGADO RESPECTO DEL PROGRAMADO MODIFICADO AL PERIODO. B) SEÑALAR LOS CONCEPTOS DE GASTO REGISTRADOS COMO PENDIENTE DE PAGO Y EXPLICAR LAS CAUSAS QUE LO ORIGINARON.
		PROGRAMADO MODIFICADO (1)	EJERCIDO (2)	PENDIENTE DE PAGO (3)	DEVENGADO 2+3=(4)	VAR. 1-=(5)	
21	1000	325,480,464.44	297,564,281.57	0.00	297,564,281.57	-27,916,182.87	A)La variación que se presenta, se debe principalmente a que existen plazas vacantes y licencias. B) No existe pendiente de pago.
	2000	25,580,293.92	1,715,066.19	0.00	1,715,066.19	-23,865,227.73	A) La variación que se presenta se debe fundamentalmente a que el Consejo Universitario, máximo órgano de gobierno de la Universidad, aprobo el presupeusto en el mes de abril, situación por la cual, las áreas de la Universidad responsables de la adquisición de materiales y sumuinistros estan llevando a cabo los procesos de compra correspondientes. B) No existe pendiente de pago.
	3000	61,729,871.63	26,131,474.85		26,131,474.85	-35,598,396.78	A) La variación que se presenta se debe fundamentalmente a que el Consejo Universitario, máximo órgano de gobierno de la Universidad, aprobo el presupeusto en el mes de abril, situación por la cual, las áreas de la Universidad responsables de la contratación de servicios estan llevando a cabo los procesos de adquisición correspondientes. B) No existe pendiente de pago.
	4000	9,800,446.16	679,466.06		679,466.06	-9,120,980.10	A) La variación que se presenta se debe fundamentalmente a que se tiene programnado para el 2do. Semestre del año emitir lo convocotoria para Becas a estudiantes de la Universidad, recursos que a la fecho estan comprometidos para este fin. B) No existe pendiente de pago.
	5000	16,078,169.17	31,392.00		31,392.00	-16,046,777.17	A) Lo variación que se presenta se debe fundamentalmente a que el Consejo Universitario, máximo órgano de gobierno de la Universidad, aprobo el presupeusto en el mes de abril, situación por la cual, las áreas de la Universidad responsables de la compra de bienes estan llevando a cabo los procesos de adquisición correspondientes. B) No existe pendiente de pago.
	6000	23,990,000.00	7,163,505.31		7,163,505.31	-16,826,494.69	A) La variación que se presento se debe fundamentalmente a que el Consejo Universitario, máximo órgano de gobierno de la Universidad, oprobo el presupeusto en el mes de abril, situación por la cual, las áreos de la Universidad responsables de las obras estan llevando a cabo los procesos de adquisición correspondientes. B) No existe pendiente de pago.
	7000						A) B)
	9000						A) B)
TOTAL RESULTADO		462,659,245.32	333,285,185.98	0.00	333,285,185.98	-129,374,059.34	
TOTAL UR		462,659,245.32	333,285,185.98	0.00	333,285,185.98	-129,374,059.34	

1/ Se refiere a "Resultado" de acuerdo con la nueva clave presupuestaria.

DEFINITIVO

EPPA EXPLICACIÓN A LA EVOLUCIÓN PRESUPUESTAL DEL GASTO REGISTRADO CON DÍGITO IDENTIFICADOR 2 Y 4

UNIDAD RESPONSABLE: 29 A0 00 UNIVERSIDAD AUTÓNOMA DE LA CIUDAD DE MÉXICO

PERÍODO: ENERO-JUNIO DE 2009

CAPÍTULO	PRESUPUESTO (Pesos con dos decimales)					A) EXPLICAR LAS VARIACIONES DEL PRESUPUESTO DEVENGADO RESPECTO DEL PROGRAMADO MODIFICADO AL PERIODO. B) SEÑALAR LOS CONCEPTOS DE GASTO REGISTRADOS COMO PENDIENTE DE PAGO Y EXPLICAR LAS CAUSAS QUE LO ORIGINARON.
	PROGRAMADO MODIFICADO (1)	EJERCIDO (2)	PENDIENTE DE PAGO (3)	DEVENGADO 2+3=(4)	VAR. 4-1=(5)	
(3)	(4)	(5)	(6)	(7)	(8)	
1000						A) (9) B) (10)
2000						A) B)
3000						A) B)
TOTAL UR						

NO APLICABLE

DEFINITIVO

EAP-I EVOLUCIÓN DE LAS ADECUACIONES PRESUPUESTALES

UNIDAD RESPONSABLE: 29 A0 00 UNIVERSIDAD AUTÓNOMA DE LA CIUDAD DE MÉXICO

PERÍODO: ENERO-JUNIO DE 2009

PRESUPUESTO (Pesos con dos decimales)

ORIGINAL:	MODIFICADO:	VARIACIÓN ABSOLUTA: (4 - 3)	VARIACIÓN %: ((4/3)-1)*100
917,099,783.73	885,003,335.09	- 32,096,448.64	-4%

PROYECTOS, ACCIONES O PROGRAMAS 1/	R 2/	ORIGINAL	MODIFICADO	EJERCIDO	FUENTE DE FINANCIAMIENTO	GCI

NO APLICABLE

1/ Se refiere a programas públicos.

2/ Se refiere a "Resultado" de acuerdo con la nueva clave presupuestaria.

EAP-II EXPLICACIÓN A LAS ADECUACIONES PRESUPUESTALES

UNIDAD RESPONSABLE: 29 A0 00 UNIVERSIDAD AUTÓNOMA DE LA CIUDAD DE MÉXICO

PERÍODO: ENERO-JUNIO DE 2009

PROYECTOS, ACCIONES O PROGRAMAS 1/	OBJETIVO O NECESIDAD A SATISFACER	DESCRIPCIÓN	POBLACIÓN BENEFICIADA O EN SU CASO AFECTADA
(3)	(4)	(5)	(6)

NO APLICABLE

1/ Se refiere a programas públicos.

PAPR PRINCIPALES ACCIONES, PROGRAMAS PÚBLICOS O PROYECTOS REALIZADOS

UNIDAD RESPONSABLE: 29 A0 00 UNIVERSIDAD AUTÓNOMA DE LA CIUDAD DE MÉXICO

PERÍODO: ENERO-JUNIO DE 2009

EJE DEL PROGRAMA GENERAL DE DESARROLLO 2007-2012	LÍNEA DE POLÍTICA	PROYECTOS, ACCIONES O PROGRAMAS[1]	MONTO	CARACTERÍSTICAS	POBLACIÓN BENEFICIADA	INDICADOR ASOCIADO E INTERPRETACIÓN
Eje 2.- Equidad	**Educación**					
	Con el objetivo de fortalecer el sistema educativo del Distrito Federal, se implantará el bachillerato universal, se apoyará la reforma de la Universidad Autónoma de la Ciudad de México y se diversificará la oferta educativa universitaria.	PLANEAR, COORDINAR Y OPERAR EL SISTEMA DE ENSEÑANZA SUPERIOR EN EL DISTRITO FEDERAL	**333,285,185.98**	La Universidad proporciona a la población de bajos recursos en el Distrito Federal, educación de nivel superior, con una oferta académica de 3 Ingenierías, 9 Licenciaturas y 9 Posgrados, los cuales se imparten en 5 planteles, Del Valle, Casa Libertad, Centro Histórico, San Lorenzo Tezonco y Cuautepec.	9,262 Estudiantes que se encuentran cursando las licenciaturas y posgrados y 23,070 Estudiantes, académicos y población en general, quienes han participado en las 463 actividades de difusión y extensión Universitaria que se han llevado a cabo durante este trimestre.	**Estudiantes a atender en 2009: 12,214 Estudiantes atendidos al periodo: 9,262**

1/ Se refiere a programas públicos.

PAPR PRINCIPALES ACCIONES, PROGRAMAS PÚBLICOS O PROYECTOS REALIZADOS

UNIDAD RESPONSABLE: 29 A0 00 UNIVERSIDAD AUTÓNOMA DE LA CIUDAD DE MÉXICO

PERÍODO: ENERO-JUNIO DE 2009

EJE DEL PROGRAMA GENERAL DE DESARROLLO 2007-2012	LÍNEA DE POLÍTICA	PROYECTOS, ACCIONES O PROGRAMAS[1]	MONTO	CARACTERÍSTICAS	POBLACIÓN BENEFICIADA	INDICADOR ASOCIADO E INTERPRETACIÓN
		Universidad Autónoma de la Ciudad de México			***9,262***	
		Por sede:			***9,262***	
		Centro Histórico			762	
		Casa Libertad (Iztapalapa)			876	
		San Lorenzo Tezonco			5,305	
		Del Valle			765	
		Cuautepec (Gustavo A. Madero)			1,376	
		CEFERESO Santa Martha			13	
		Penitenciaría			32	
		Reclusorio SUR			32	
		Reclusorio ORIENTE			66	
		CERESOVA			15	
		CEFERESO TEPEPAN			3	
		Reclusorio NORTE			17	
		Por Licenciatura y Posgrado:			***9,262***	
		COLEGIO DE CIENCIA Y TECNOLOGÍA:				
		LICENCIATURAS				
		• INGENIERÍA EN SISTEMAS DE TRANSPORTE URBANO			314	
		• INGENIERÍA EN SISTEMAS ELECTRÓNICOS INDUSTRIALES			514	
		• INGENIERÍA EN SISTEMAS ELECTRÓNICOS Y DE TELECOMUNICACIONES			1,023	
		POSGRADOS				
		• MAESTRÍA EN CIENCIAS GENÓMICAS			15	
		• DOCTORADO EN CIENCIAS GENÓMICAS			25	

PAPR PRINCIPALES ACCIONES, PROGRAMAS PÚBLICOS O PROYECTOS REALIZADOS

UNIDAD RESPONSABLE: 29 A0 00 UNIVERSIDAD AUTÓNOMA DE LA CIUDAD DE MÉXICO

PERÍODO: ENERO-JUNIO DE 2009

EJE DEL PROGRAMA GENERAL DE DESARROLLO 2007-2012	LÍNEA DE POLÍTICA	PROYECTOS, ACCIONES O PROGRAMAS[1]	MONTO	CARACTERÍSTICAS	POBLACIÓN BENEFICIADA	INDICADOR ASOCIADO E INTERPRETACIÓN
		COLEGIO EN HUMANIDADES Y CIENCIAS SOCIALES:				
		LICENCIATURAS				
		• ARTE Y PATRIMONIO CULTURAL			645	
		• CIENCIA POLÍTICA Y ADMINISTRACIÓN URBANA			2,059	
		• FILOSOFÍA E HISTORIA DE LAS IDEAS			342	
		• COMUNICACIÓN Y CULTURA			1,784	
		• CIENCIAS SOCIALES (ANTROPOLOGÍA Y SOCIOLOGÍA)			429	
		• HISTORIA Y SOCIEDAD CONTEMPORÁNEA			311	
		• CREACIÓN LITERARIA			372	
		• DERECHO (*)			167	
		POSGRADOS				
		• MAESTRÍA EN DIDÁCTICA Y CONCIENCIA HISTÓRICA			7	
		• MAESTRÍA EN PENSAMIENTO Y CULTURA EN AMÉRICA LATINA			7	
		• DOCTORADO EN PENSAMIENTO Y CULTURA EN AMÉRICA LATINA			5	
		• MAESTRÍA EN DEFENSA Y PROMOCIÓN DE LOS DERECHOS HUMANOS			46	
		COLEGIO EN CIENCIAS Y HUMANIDADES:				
		LICENCIATURA				
		• PROMOCIÓN DE LA SALUD			1,110	
		POSGRADOS				
		• MAESTRÍA EN EDUCACIÓN AMBIENTAL			54	
		• MAESTRÍA EN DINÁMICA NO LINEAL Y SISTEMAS COMPLEJOS			33	
		• MAESTRÍA EN ADMINISTRACIÓN DE HOSPITALES			-	
		POR SEXO			***9,262***	
		HOMBRES			4,239	
		MUJERES			5,023	

PAPR PRINCIPALES ACCIONES, PROGRAMAS PÚBLICOS O PROYECTOS REALIZADOS

UNIDAD RESPONSABLE: 29 A0 00 UNIVERSIDAD AUTÓNOMA DE LA CIUDAD DE MÉXICO

PERÍODO: ENERO-JUNIO DE 2009

EJE DEL PROGRAMA GENERAL DE DESARROLLO 2007-2012	LÍNEA DE POLÍTICA	PROYECTOS, ACCIONES O PROGRAMAS[1]	MONTO	CARACTERÍSTICAS	POBLACIÓN BENEFICIADA	INDICADOR ASOCIADO E INTERPRETACIÓN

ACTIVIDADES DE LA COORDINACIÓN DE DIFUSIÓN Y EXTENSIÓN UNIVERSITARIA EN 2009

ACTIVIDADES	CANTIDAD TOTAL DE EVENTOS	CANTIDAD DE EVENTOS SIN COSTO	CANTIDAD DE EVENTOS CON COSTO	POBLACIÓN BENEFICIADA (ESTUDIANTES, ACADÉMICOS Y POBLACIÓN EN GENERAL)
PRESENTACIONES ARTÍSTICAS (MÚSICA, DANZA, TEATRO, PERFORMANCE)	70	10	60	7,943
TALLERES	95	9	86	1,945
CINE CLUB (FUNCIONES)	164	80	84	2,007
EXPOSICIONES	24	4	20	3,150
FESTIVALES	1	0	1	205
PRESENTACIÓN DE LIBROS	13	8	5	543
CURSOS	13	0	13	382
CONFERENCIAS	24	9	15	605
DIPLOMADOS	3	0	3	88
SEMINARIOS	9	0	9	252
HOMENAJE	0	0	0	0
ENCUENTRO	3	0	3	599
ACTIVIDADES EXTRAMUROS	6	6	0	162
VISITAS GUIADAS	8	0	8	182
JORNADAS	9	0	9	1,582
TEATRO POPULAR UNIVERSITARIO	21	0	21	3,425
ENSAMBLE CORAL UACM	0	0	0	0
TOTAL DE ACTIVIDADES	**463**	**126**	**337**	**23,070**

DEFINITIVO

ARMEG ACCIONES REALIZADAS EN MATERIA DE EQUIDAD DE GÉNERO

UNIDAD RESPONSABLE: 29 A0 00 UNIVERSIDAD AUTÓNOMA DE LA CIUDAD DE MÉXICO

PERÍODO: ENERO-JUNIO DE 2009

PROYECTOS, ACCIONES O PROGRAMAS 1/	R 2/	PRESUPUESTO (Pesos con dos decimales)			CARACTERÍSTICAS	INDICADOR ASOCIADO E INTERPRETACIÓN
		ORIGINAL	PROGRAMADO MODIFICADO	EJERCIDO		
(3)	(4)	(5)	(6)	(7)	(8)	(9)

NO APLICABLE

1/ Se refiere a programas públicos.

2/ Se refiere a "Resultado" de acuerdo con la nueva clave presupuestaria.

ADyS AYUDAS, DONATIVOS Y SUBSIDIOS

UNIDAD RESPONSABLE: 29 A0 00 UNIVERSIDAD AUTÓNOMA DE LA CIUDAD DE MÉXICO

PERÍODO: ENERO-JUNIO DE 2009

AYUDAS, DONATIVOS Y SUBSIDIOS	BENEFICIARIO		MONTO	CARACTERÍSTICAS
	TIPO[1/]	TOTAL		
APOYOS ESTUDIANTILES (PROYECTOS ESTUDIANTILES, APOYOS PARA LA PARTICIPACIÓN EN ACTIVIDADES ACADÉMICAS Y CULTURALES, APOYO EN TRANSPORTE Y SEGUROS DE VIAJERO PARA VISITAS Y PRÁCTICAS DE CAMPO)	ESTUDIANTES[2]	686	218,685.74	Son apoyos que ofrece la UACM a sus estudiantes con apego a los lineamientos establecidos por La Comisión de Apoyos Estudiantiles (CAE) órgano colegiado que tiene a su cargo la revisión y dictaminación de la procedencia de los apoyos. Lo anterior en cumplimiento al acuerdo del Consejo Universitario UACM/CU/EX-05/025/09 . Los propósitos de estos apoyos son que los estudiantes amplien, profundicen, fortalezcan y/o apliquen los conocimientos adquiridos en su formación universitaria, con la asesoría de los docentes, a través de tres modalidades: a) Participación en actividades académicas y culturales. Los estudiantes elaboran trabajos académicos que son revisados y avalados por su tutor o por un profesor especialista en el tema, si el trabajo es aceptado y cumple con los requisitos del foro (congreso, simposio, Encuentro), la UACM ofrece a sus estudiantes, cubrir parte de los gastos por concepto de inscripción y traslados; b) Elaboración y presentación de proyectos estudiantiles. La CAE emite una convocatoria anual para la presentación de proyectos, los estudiantes elaboran proyectos, si los proyectos son dictaminados favorablemente, la UACM apoya la realización de los proyectos con materiales, equipo y gestión, dependiendo del proyecto de que se trate; y, c) Visitas y prácticas de campo. Los profesores pueden solicitar transporte para llevar algún grupo de estudiantes a sitios que pueden ser relevantes para los temas y contenidos que están abordando en sus cursos y en los programas de estudio.

1/ Tipo de Beneficiario sea persona, grupo, asociación o empresa.

2/ Estudiantes de la Universidad Autónoma de la Ciudad de México.

PROSAP PROGRAMAS QUE OTORGAN SUBSIDIOS Y APOYOS A LA POBLACIÓN

UNIDAD RESPONSABLE: 29 A0 00 UNIVERSIDAD AUTÓNOMA DE LA CIUDAD DE MÉXICO

PERÍODO: ENERO-JUNIO DE 2009

DENOMINACIÓN DEL PROGRAMA 1/	DELEGACIÓN	COLONIA	BENEFICIARIO		TOTAL POBLACIÓN OBJETIVO	PRESUPUESTO (Pesos con dos decimales)		
			TIPO 2/	TOTAL		ORIGINAL	PROGRAMADO MODIFICADO	EJERCIDO
(3)	(4)	(4)	(5)	(6)	(7)	(8)	(9)	(10)

NO APLICABLE

1/ Se refiere a programas públicos que cuentan con reglas de operación publicadas en la Gaceta Oficial del Distrito Federal.

2/ Tipo de Beneficiario sea persona, grupo, asociación o empresa.

DEFINITIVO

FIDCO-I FIDEICOMISOS CONSTITUIDOS

UNIDAD RESPONSABLE: 29 A0 00 UNIVERSIDAD AUTÓNOMA DE LA CIUDAD DE MÉXICO

PERÍODO: ENERO-JUNIO DE 2009

DENOMINACIÓN DEL FIDEICOMISO	FECHA DE SU CONSTITUCIÓN	FIDEICOMITENTE	FIDEICOMISARIO	FIDUCIARIO	OBJETO DE SU CONSTITUCIÓN	MODIFICACIONES AL OBJETO DE SU CONSTITUCIÓN	OBJETIVO ACTUAL	DISPONIBILIDAD DE RECURSOS AL FINALIZAR EL TRIMESTRE ANTERIOR (1)	DISPONIBILIDAD DE RECURSOS AL FINALIZAR EL TRIMESTRE DE REFERENCIA (2)	VARIACIÓN DE LA DISPONIBILIDAD 2-1 = (3)	ESTADO FINANCIERO		
											ACTIVO	PASIVO	CAPITAL
(3)	(4)	(5)	(6)	(7)	(8)	(9)	(10)	(11)	(12)	(13)	(14)	(15)	(16)

NO APLICABLE

FIDCO-II FIDEICOMISOS CONSTITUIDOS

UNIDAD RESPONSABLE: 29 A0 00 UNIVERSIDAD AUTÓNOMA DE LA CIUDAD DE MÉXICO

PERÍODO: ENERO-JUNIO DE 2009

DENOMINACIÓN DEL FIDEICOMISO	TIPO DE GASTO GCI	DESTINO DEL GASTO	MONTO EJERCIDO
(3)	(4)	(5)	(6)
			TOTAL
	C		
	I		

NO APLICABLE

CC CONVENIOS DE COORDINACIÓN

UNIDAD RESPONSABLE: 29 A0 00 UNIVERSIDAD AUTÓNOMA DE LA CIUDAD DE MÉXICO

PERÍODO: ENERO-JUNIO DE 2009

NOMBRE	OBJETIVO	VIGENCIA	MONTO	CARACTERÍSTICAS	RESULTADOS
(3)	(4)	(5)	(6)	(7)	(8)

NO APLICABLE

AO ACTIVIDADES INSTITUCIONALES QUE REGISTRARON ANTICIPO DE OBRA

UNIDAD RESPONSABLE: 29 A0 00 UNIVERSIDAD AUTÓNOMA DE LA CIUDAD DE MÉXICO

PERÍODO: ENERO-JUNIO DE 2009

R 1/	SR 1/	AI 1/	PY 1/	DENOMINACIÓN	MONTO DEL ANTICIPO (Pesos con dos decimales)	AMORTIZACIÓN DE ANTICIPOS	DESCRIPCIÓN
21				**La Ciudad de México incide en el mejoramiento de la educación media superior y superior fortaleciendo el Derecho a la Educación**	**3,041,678.93**	**2,347,319.30**	
	02			La educación superior que ofrece la Ciudad de México es de calidad	3,041,678.93	2,347,319.30	
		00		Planear, Coordinar y Operar el Sistema de Enseñanza Superior del Distrito Federa.	3,041,678.93	2,347,319.30	
			00	Obras en los planteles	3,041,678.93	2,347,319.30	
					296,700.00	247,249.77	Proyecto ejecutivo para Edificio de Administración en plantel San Lorenzo Tezonco
					185,523.45		Construcción de domo en centro Vlady.
					584,404.54	577,135.55	Adaptación de los laboratorios de Ciencias Genómicas
					580,908.24	577,916.68	Construcción del drenaje ubicado en Casa Libertad.
					824,357.30	502,307.21	Construcción de obras exteriores en el Agora en el plantel de Casa Libertad.
					134,053.89	123,807.73	Proyecto ejecutivo de edificios, aulas y laboratorios del plantel del valle
					33,775.50	33,775.50	Colocación de cancelería en cafetería en casa libertad
					71,697.71	71,697.71	Impermeabilizante de inmuebles en Plantel San Lorenzo Tezonco
					96,600.00	96,600.00	Cálculo estructural Fray Servando No.92 y 99
					114,964.20	57,482.10	Estudio de Biogas en plantel San Lorenzo Tezonco
					118,694.10	59,347.05	Estudio de mecánica de suelos en plantel San Lorenzo Tezonco

1/ Se refiere a Resultado, Subresultado, Actividad Institucional y Proyecto de acuerdo con la nueva clave presupuestaria.

EVPP-I EVALUACIÓN PROGRAMÁTICO-PRESUPUESTAL DE ACTIVIDADES INSTITUCIONALES

UNIDAD RESPONSABLE: 29 A0 00 UNIVERSIDAD AUTÓNOMA DE LA CIUDAD DE MÉXICO

PERÍODO: ENERO-JUNIO DE 2009

R[1/]	SR[2/]	AI	DENOMINACIÓN	UNIDAD DE MEDIDA	RESULTADOS									
					FÍSICO			PRESUPUESTAL (Pesos con dos decimales)					IDBSPP (%) (5+6-7+8)/4 (9)	IARCM (%) 3/9
					PROGRAMADO MODIFICADO (1)	ALCANZADO (2)	ICMPP (%) 2/1=(3)	PROGRAMADO MODIFICADO (4)	EJERCIDO (5)	PENDIENTE DE PAGO (6)	ANTICIPOS (7)	AMORTIZACIÓN DE ANTICIPOS (8)		
21			**La Ciudad de México incide en el mejoramiento de la educación media superior y superior fortaleciendo el Derecho a la Educación**											
	02		La educación superior que ofrece la Ciudad de México es de calidad											
		00	**Planear, Coordinar y Operar el Sistema de Enseñanza Superior del Distrito Federa.**	**Estudiante**	12,835	9,262	72%	462,659,245.32	333,285,185.98	-	3,041,678.93	2,347,319.30	72%	100%

1/ Se refiere a "Resultado" de acuerdo con la nueva clave presupuestaria.

2/ Se refiere a "Subresultado" de acuerdo con la nueva clave presupuestaria.

EVPP-II EXPLICACIÓN A LAS VARIACIONES DE LA EVALUACIÓN PROGRAMÁTICO-PRESUPUESTAL DE ACTIVIDADES INSTITUCIONALES

UNIDAD RESPONSABLE: 29 A0 00 UNIVERSIDAD AUTÓNOMA DE LA CIUDAD DE MÉXICO

PERÍODO: ENERO-JUNIO DE 2009

R 1/	SR 2/	AI	DENOMINACIÓN	CAUSAS DE LAS DESVIACIONES
21			**La Ciudad de México incide en el mejoramiento de la educación media superior y superior fortaleciendo el Derecho a la Educación**	**NO APLICABLE**
	02		La educación superior que ofrece la Ciudad de México es de calidad	
		00	**Planear, Coordinar y Operar el Sistema de Enseñanza Superior del Distrito Federa.**	

1/ Se refiere a "Resultado" de acuerdo con la nueva clave presupuestaria.

2/ Se refiere a "Subresultado" de acuerdo con la nueva clave presupuestaria.

DEFINITIVO

IAPP INDICADORES ASOCIADOS A PROGRAMAS PÚBLICOS

UNIDAD RESPONSABLE: 29 A0 00 UNIVERSIDAD AUTÓNOMA DE LA CIUDAD DE MÉXICO

PERÍODO: ENERO-JUNIO DE 2009

PROGRAMA PÚBLICO: (3)

OBJETIVO (4)	NOMBRE DEL INDICADOR (5)	DIMENSIÓN A MEDIR (6)	MÉTODO DE CÁLCULO (7)	VALOR DEL INDICADOR (8)	FRECUENCIA A MEDIR (9)
Fin: Incrementar la matrícula	Matrícula	Eficacia	(N° de estudiantes inscritos en el semestre actual /Total de estudiantes inscritos en el semestre homólogo anterior)-1 * 100 (9,262 / 8,118) - 1 * 100	Resultado: Valor porcentual 14.09% Representa un incremento en la matrícula de 1,144 estudiantes respecto el período homólogo anterior: Enero-Junio de 2008	Semestral
Propósito : Contribuir a satisfacer las necesidades de educación superior no atendidas en el D.F, extendiendo los beneficios de una educación científica y humanística a capas más amplias de la población y así cadyuvar en la construcción de una sociedad más justa y democrática					
Componentes: Contar con un sistema de registro escolar completo sobre los movimientos de la población estudiantil					
Actividades: Inscripción y reisncripción de alumnos de la UACM					

DEFINITIVO

PIME PROGRAMA INTEGRAL DE MANTENIMIENTO DE ESCUELAS

UNIDAD RESPONSABLE: 29 A0 00 UNIVERSIDAD AUTÓNOMA DE LA CIUDAD DE MÉXICO

PERÍODO: ENERO-JUNIO DE 2009

NOMBRE DE LA ESCUELA	AVANCE DE LA OBRA (%)	PRESUPUESTO (Pesos con dos decimales)					AVANCE % 4/1=(5)	DESCRIPCIÓN DE LAS OBRAS
		ORIGINAL	PROGRAMADO MODIFICADO (1)	EJERCIDO (2)	PENDIENTE DE PAGO (3)	DEVENGADO 2+3=(4)		
(3)	(4)	(5)	(6)	(7)	(8)	(9)	(10)	(11)

NO APLICABLE

DEFINITIVO

ESTADOS FINANCIEROS

DEFINITIVO

Universidad Autónoma de la Ciudad de México
Nada Humano me es ajeno

UACM

BALANCE GENERAL AL 30 DE JUNIO DE 2009

(PESOS CON DOS DECIMALES)

ACTIVO	ANEXO		PASIVO Y PATRIMONIO	ANEXO	
ACTIVO CIRCULANTE			**PASIVO CORTO PLAZO**		
FONDO REVOLVENTE	1	204,260.00			
BANCOS	2	55,730,417.68	PROVEEDORES	10	1,662,813.19
DEUDORES DIVERSOS	3	573,221.61	ACREEDORES DIVERSOS	11	12,746,024.67
DEPÓSITOS EN GARANTÍA	4	4,039.58	IMPUESTOS POR PAGAR	12	9,273,796.23
ALMACÉN	5	2,709,654.26	FONDO P/ EL FORTALECIMIENTO DE LAS ACT. ACADEMICAS		65,468,814.70
PAGOS ANTICIPADOS	6	820,929.67	IMPUESTOS POR RECUPERAR		-146,409.66
TOTAL DE ACTIVO CIRCULANTE		**60,042,522.80**	**TOTAL DE PASIVO CORTO PLAZO**		**89,005,039.13**
ACTIVO FIJO			**PATRIMONIO**		
TERRENOS	7	216,054,675.44	APORTACIONES DEL GOBIERNO DEL D.F.		165,890,436.30
EDIFICIOS	8	43,634,059.63	OTRAS APORTACIONES POR TRANSFERENCIAS		253,190,481.66
MOBILIARIO Y EQUIPO	9	72,084,214.35	LIBROS REVISTAS Y COLECCIONES ARTISTICAS		11,050,755.88
MAQUINARIA Y EQUIPO		55,032,514.60	SUPERÁVIT POR REVALUACIÓN		80,561,376.79
VEHÍCULOS Y EQUIPO DE TRANSPORTE		5,696,885.22	RESULTADO DE EJERCICIOS ANTERIORES		79,470,757.64
EQUIPO DE CÓMPUTO		59,328,468.28	RESULTADO DEL EJERCICIO		-25,890,659.18
EQUIPO E INSTRUMENTAL DE LABORATORIO		42,629,209.92			
LIBROS REVISTAS Y COLECCIONES ARTISTICAS		11,050,755.88			
REVALUACIÓN DE ACTIVO FIJO		80,561,376.79			
OBRAS EN PROCESO		7,163,505.31			
TOTAL DE ACTIVO FIJO		**593,235,665.42**	**TOTAL DE PATRIMONIO**		**564,273,149.09**
TOTAL DE ACTIVO		**653,278,188.22**	**TOTAL DE PASIVO Y PATRIMONIO**		**653,278,188.22**

CUENTAS DE ORDEN

CUENTAS PRESUPUESTALES	ANEXO	DEUDORAS	ACREEDORAS
PRESUPUESTO ORIGINAL	13		917,099,783.73
PRESUPUESTO MODIFICADO	13		885,003,335.09
PRESUPUESTO COMPROMETIDO	13	492,187,415.39	
PRESUPUESTO EJERCIDO	13	333,285,188.98	
PRESUPUESTO POR EJERCER	13	59,530,730.72	

ELABORÓ	REVISÓ	AUTORIZÓ
C. P. FCO. JAVIER BARRAGAN ARREOLA	C. GERARDO MONDRAGON CRUZ	LIC. RAFAEL BALDERRAMA RAMIREZ
CONTABILIDAD	OPERACIÓN PRESUPUESTAL	ENCARGADO DEL DESPACHO DE LA TESORERIA

DEFINITIVO

Universidad Autónoma de la Ciudad de México
Nada Humano me es ajeno

UACM

ESTADO DE RESULTADOS DEL 1° DE ENERO AL 30 DE JUNIO DE 2009

(PESOS CON DOS DECIMALES)

	PARCIAL	TOTAL
APORTACIONES DEL G.D.F. PARA GASTO CORRIENTE	ANEXO 14	**298,011,825.60**
MENOS:		
GASTO DE OPERACIÓN		**326,961,914.95**
SERVICIOS PERSONALES	297,564,781.57	
MATERIALES Y SUMINISTROS	2,586,192.47	
SERVICIOS GENERALES	26,131,474.85	
AYUDAS, SUBSIDIOS Y TRANSFERENCIAS	679,466.06	
OTROS GASTOS		
(=) RESULTADO DE OPERACIÓN		**-28,950,089.35**
MAS:		
OTROS INGRESOS		**3,059,430.17**
OTROS INGRESOS		194,359.42
PRODUCTOS FINANCIEROS		2,865,070.75
EXCEDENTE (DÉFICIT) DE OPERACIÓN		**-25,890,659.18**
MENOS:		
PARTIDAS EXTRAORDINARIAS		**0.00**
EXCEDENTE (DÉFICIT) DE INGRESOS SOBRE EGRESOS DEL PERIODO		**-25,890,659.18**

ELABORÓ	REVISÓ	AUTORIZÓ
C. P. FCO. JAVIER BARRAGAN ARREOLA CONTABILIDAD	C. GERARDO MONDRAGON CRUZ OPERACIÓN PRESUPUESTAL	LIC. RAFAEL BALDERRAMA RAMIREZ ENCARGADO DEL DESPACHO DE LA TESORERIA

EPCG EXPLICACIÓN A LA EVOLUCIÓN PRESUPUESTAL POR CAPÍTULO DE GASTO

UNIDAD RESPONSABLE: 32 A0 01 INSTITUTO DE ACCESO A LA INFORMACION PUBLICA DEL DISTRITO FEDERAL

PERÍODO: ENERO - JUNIO 2009

R 1/	CAPÍTULO	PRESUPUESTO (Pesos con dos decimales)					A) EXPLICAR LAS VARIACIONES DEL PRESUPUESTO PROGRAMADO MODIFICADO RESPECTO DEL DEVENGADO AL PERIODO. B) SEÑALAR LOS CONCEPTOS DE GASTO REGISTRADOS COMO PENDIENTE DE PAGO Y EXPLICAR LAS CAUSAS QUE LO ORIGINARON.
		PROGRAMADO MODIFICADO (1)	EJERCIDO (2)	PENDIENTE DE PAGO (3)	DEVENGADO 2+3=(4)	VAR. 1-4=(5)	
05	1000	29,217,570.35	29,040,429.96	0.00	29,040,429.96	177,140.39	A) La variación corresponde: A las cuotas y aportaciones del ISSSTE pendientes de registro en el mes de junio y que serán pagadas en el mes de julio de 2009. B) No se registraron pagos pendientes.
05	2000	487,953.16	481,109.23	0.00	481,109.23	6,843.93	A) La variación corresponde: A las medidas de racionalidad en el uso de papel y artículos de oficina y de cafetería que se han tomado en el InfoDF. B) No se registraron pagos pendientes.
05	3000	6,279,358.75	5,094,546.20	0.00	5,094,546.20	1,184,812.55	A)La variación corresponde: a) El Programa Editorial de Capacitación, se reprogramó derivado de ajustes que se dieron en función de las Leyes de reciente publicación tanto de Protección Datos Personales como de Archivos; b) No se han recibido por parte de Oficialia Mayor del Gobierno del Distrito Federal las facturas correspondientes al servicio de fotocopiado del periodo enero-junio 2009 y el servicio de vigilancia del periodo mayo-junio 2009, mismas que habrá que cubrir en cuanto lleguen; y c) La formalización de un contrato multianual de servicio redundante de internet, se reprogramó para el mes de julio 2009. B) No se registraron pagos pendientes.
05	4000	328,000.00	307,000.00	0.00	307,000.00	21,000.00	A) La variación corresponde: Se retrasó un mes el trámite de incorporación de estudiantes que realizan su servicio social en el InfoDF. B) No se registraron pagos pendientes.
05	5000	157,958.98	157,930.97	0.00	157,930.97	28.01	A) La variación corresponde: Por la diferencia entre la cotización y el precio final en la compra de activo fijo. B) No se registraron pagos pendientes.
TOTAL RESULTADO		36,470,841.24	35,081,016.36	0.00	35,081,016.36	1,389,824.88	
TOTAL UR		36,470,841.24	35,081,016.36	0.00	35,081,016.36	1,389,824.88	

1/ Se refiere a "Resultado" de acuerdo con la nueva clave presupuestaria.

EPPA EXPLICACIÓN A LA EVOLUCIÓN PRESUPUESTAL DEL GASTO REGISTRADO CON DÍGITO IDENTIFICADOR 2 Y 4

UNIDAD RESPONSABLE:	32 A0 01 INSTITUTO DE ACCESO A LA INFORMACION PUBLICA DEL DISTRITO FEDERAL
PERÍODO:	ENERO - JUNIO 2009

R 1/	CAPÍTULO	PRESUPUESTO (Pesos con dos decimales)					A) EXPLICAR LAS VARIACIONES DEL PRESUPUESTO PROGRAMADO MODIFICADO RESPECTO DEL DEVENGADO AL PERIODO. B) SEÑALAR LOS CONCEPTOS DE GASTO REGISTRADOS COMO PENDIENTE DE PAGO Y EXPLICAR LAS CAUSAS QUE LO ORIGINARON.
		PROGRAMADO MODIFICADO (1)	EJERCIDO (2)	PENDIENTE DE PAGO (3)	DEVENGADO 2+3=(4)	VAR. 1-4=(5)	
	1000						A) B)
	2000						A) B)
	3000						A) B)
TOTAL RESULTADO							
TOTAL UR							

NO APLICA

1/ Se refiere a "Resultado" de acuerdo con la nueva clave presupuestaria.

DEFINITIVO

EAP-I EVOLUCIÓN DE LAS ADECUACIONES PRESUPUESTALES

UNIDAD RESPONSABLE:	32 A0 01 INSTITUTO DE ACCESO A LA INFORMACION PUBLICA DEL DISTRITO FEDERAL
PERÍODO:	ENERO - JUNIO 2009

PRESUPUESTO (Pesos con dos decimales)

ORIGINAL:	MODIFICADO:	VARIACIÓN ABSOLUTA: (4 - 3)	VARIACIÓN %: ((4/3)-1)*100

PROYECTOS, ACCIONES O PROGRAMAS 1/	R 2/	ORIGINAL	MODIFICADO	EJERCIDO	FUENTE DE FINANCIAMIENTO	GCI

NO APLICA

1/ Se refiere a programas públicos.

2/ Se refiere a "Resultado" de acuerdo con la nueva clave presupuestaria.

00003

DEFINITIVO

EAP-II EXPLICACIÓN A LAS ADECUACIONES PRESUPUESTALES

UNIDAD RESPONSABLE: 32 A0 01 INSTITUTO DE ACCESO A LA INFORMACION PUBLICA DEL DISTRITO FEDERAL

PERÍODO: ENERO - JUNIO 2009

PROYECTOS, ACCIONES O PROGRAMAS 1/	OBJETIVO O NECESIDAD A SATISFACER	DESCRIPCIÓN	POBLACIÓN BENEFICIADA O EN SU CASO AFECTADA

NO APLICA

1/ Se refiere a programas públicos.

PAPR PRINCIPALES ACCIONES, PROGRAMAS PÚBLICOS O PROYECTOS REALIZADOS

UNIDAD RESPONSABLE:	32 A0 01 INSTITUTO DE ACCESO A LA INFORMACION PUBLICA DEL DISTRITO FEDERAL
PERÍODO:	ENERO - JUNIO 2009

EJE DEL PROGRAMA GENERAL DE DESARROLLO 2007-2012	LÍNEA DE POLÍTICA	PROYECTOS, ACCIONES O PROGRAMAS[1]	MONTO	CARACTERÍSTICAS	POBLACIÓN BENEFICIADA	INDICADOR ASOCIADO E INTERPRETACIÓN
Eje 1. Reforma política: derechos plenos a la ciudad y sus habitantes	El Gobierno del Distrito Federal establecerá mecanismos claros de colaboración con el Instituto de Acceso a la Información Pública del Distrito Federal a fin de incorporar sus recomendaciones para mejorar nuestros indicadores de transparencia.	Sesiones del Pleno	5,526,647	El Pleno del Instituto de Acceso a la Información Pública del Distrito Federal sesionó en 24 ocasiones, en las que emitió 42 acuerdos de diversos tipos. Se aprobaron 288 resoluciones a recursos de revisión mediante las cuales se resolvieron 292 recursos de revisión; en 47 casos se confirmó la respuesta, en 115 se modificó, en 38 se revocó, se ordenó la entrega en 47 y 45 se sobreseyeron.	De manera directa, los 288 recurrentes que presentaron recursos de revisión. Es importante precisar que la resolución de los recursos de revisión terminan por beneficiar, indirectamente, a la ciudadanía en su conjunto, debido a que representan temas de interés general sobre las posibilidades de acceso a la información pública.	Avance del 42 por ciento respecto a la proyección del número de recursos que se espera sean resueltos por el Pleno a lo largo del año, 1,265.
Eje 1. Reforma política: derechos plenos a la ciudad y sus habitantes	El Gobierno del Distrito Federal establecerá mecanismos claros de colaboración con el Instituto de Acceso a la Información Pública del Distrito Federal a fin de incorporar sus recomendaciones para mejorar nuestros indicadores de transparencia.	Solicitudes de Información	652,901	Al corte del informe el InfoDF recibió 748 solicitudes de información, de las cuales 418 han sido tramitadas y atendidas, 54 están pendientes de recibir respuesta, 2 están prevenidas y en 26 casos los solicitantes no atendieron las prevensiones.	De manera directa, los 748 ciudadanos que solicitaron alguna información sobre las actividades del Instituto. Indirectamente a la sociedad en su conjunto, debido a que representan temas de interés del acceso a la información pública.	El 65 por ciento sobre la proyección de 1,151 solicitudes de información que se esperaba recibiera el InfoDF en el presente año.
Eje 1. Reforma política: derechos plenos a la ciudad y sus habitantes	El Gobierno del Distrito Federal establecerá mecanismos claros de colaboración con el Instituto de Acceso a la Información Pública del Distrito Federal a fin de incorporar sus recomendaciones para mejorar nuestros indicadores de transparencia.	Centro de Atención Telefónica Tel-InfoDF	652,901	El objetivo del Tel-InfoDF es proporcionar al Instituto de Acceso a la Información Pública del Distrito Federal, las herramientas tecnológicas, organizativas y operativas necesarias para la oportuna y pertinente atención, vía telefónica, de solicitudes de información, a fin de facilitar y ampliar el ejercicio del derecho de acceso a la información pública en el Distrito Federal. Al corte del informe el Tel-InfoDF ha proporcionado 24,236 servicios, de los cuales 21,480 han sido recepción de solicitudes de información para el InfoDF y diversos entes; 2,634 orientaciones y 122 seguimientos a diversos casos.	Directamente los ciudadanos que han solicitado los servicios del Tel-InfoDF. Es un servicio destinado a toda la población de las distintas delgaciones del Distrito Federal, especialmente las que no tiene acceso a Internet.	Avance del 82 por ciento con respecto a la proyección anual de 29,557servicios en el año 2009.

00005

PAPR PRINCIPALES ACCIONES, PROGRAMAS PÚBLICOS O PROYECTOS REALIZADOS

UNIDAD RESPONSABLE:	32 A0 01 INSTITUTO DE ACCESO A LA INFORMACION PUBLICA DEL DISTRITO FEDERAL
PERÍODO:	ENERO - JUNIO 2009

EJE DEL PROGRAMA GENERAL DE DESARROLLO 2007-2012	LÍNEA DE POLÍTICA	PROYECTOS, ACCIONES O PROGRAMAS[1]	MONTO	CARACTERÍSTICAS	POBLACIÓN BENEFICIADA	INDICADOR ASOCIADO E INTERPRETACIÓN
Eje 1. Reforma política: derechos plenos a la ciudad y sus habitantes	El Gobierno del Distrito Federal establecerá mecanismos claros de colaboración con el Instituto de Acceso a la Información Pública del Distrito Federal a fin de incorporar sus recomendaciones para mejorar nuestros indicadores de transparencia.	Desarrollo de cursos en línea	389,734	Para el tercer trimestre de 2009 se tiene programado fortalecer el AVA a través del desarrollo del curso en línea sobre Datos Personales. Durante los dos primeros trimestres de 2009, han estado a disposición en el Aula Virtual de Aprendizaje, los cursos sobre: - Nueva LTAIPDF; - Ética Pública; - Administración de Documentos y Gestión de Archivos; - Introducción a la Administración Pública del Distrito Federal.	En el periodo, se registraron en el Aula Virtual un total de 1,999 personas en los diferentes cursos: - 739 registrados en el curso de la nueva LTAIPDF; - 455 en el curso de Ética Pública; - 480 inscritos en Administración y Gestión de Archivos; - 325 registrados en Introducción a la Administración Pública del Distrito Federal;	La meta de desarrollo de un nuevo curso en línea está programada para el tercer trimestre. Los cursos Nueva LTAIPDF, Ética Pública, Administración de Documentos y Gestión de Archivos, e Introducción a la Administración Pública del Distrito Federal, están en línea y disponibles para la población. Se registra un 80% de avance.

PAPR PRINCIPALES ACCIONES, PROGRAMAS PÚBLICOS O PROYECTOS REALIZADOS

UNIDAD RESPONSABLE:	32 A0 01 INSTITUTO DE ACCESO A LA INFORMACION PUBLICA DEL DISTRITO FEDERAL
PERÍODO:	ENERO - JUNIO 2009

EJE DEL PROGRAMA GENERAL DE DESARROLLO 2007-2012	LÍNEA DE POLÍTICA	PROYECTOS, ACCIONES O PROGRAMAS[1]	MONTO	CARACTERÍSTICAS	POBLACIÓN BENEFICIADA	INDICADOR ASOCIADO E INTERPRETACIÓN
Eje 1. Reforma política: derechos plenos a la ciudad y sus habitantes	El Gobierno del Distrito Federal establecerá mecanismos claros de colaboración con el Instituto de Acceso a la Información Pública del Distrito Federal a fin de incorporar sus recomendaciones para mejorar nuestros indicadores de transparencia.	Acciones presenciales de capacitación.	1,473,862	*Acciones de Capacitación Presencial.* Se llevaron a cabo 51 acciones de capacitación presencial en la materia: - 2 Diplomados sobre transparencia y acceso a la información (en marcha); - 9 Cursos sobre la LTAIPDF; - 2 Taller en la reunión de la RETAIP a nivel de responsables de capacitación. - 31 Cursos sobre INFOMEX versión 2; -2 talleres de formación de instructores y multiplicadores; -5 acciones del programa anual de capacitación del InfoDF.	1,402 servidores públicos, que han tomado las acciones de capacitación en materia de transparencia y acceso a la información, distribuidos de la siguiente forma: - 92 en el diplomado sobre transparencia y acceso a la información pública del D.F.; - 268 participantes en los cursos sobre la LTAIPDF; - 86 en los talleres de la Red de Transparencia y Acceso a la Información Pública del Distrito Federal (RETAIP); - 923 participantes en los cursos sobre Infomex; -28 en los talleres de formación de instructores y multiplicadores; -5 en las acciones de capacitación del InfoDF.	Avance del 61% con respecto a la meta programada anual.
Eje 1. Reforma política: derechos plenos a la ciudad y sus habitantes	El Gobierno del Distrito Federal establecerá mecanismos claros de colaboración con el Instituto de Acceso a la Información Pública del Distrito Federal a fin de incorporar sus recomendaciones para mejorar nuestros indicadores de transparencia.	Divulgación de la cultura de la transparencia	335,392 Nota: Esta cifra se refiere sólo al gasto promedio en Capítulo 1000 que tuvo que erogarse.	*Acciones de Divulgación de la Cultura de Transparencia.* Se programó la reimpresión de 2 manuales de autoformación para la capacitación a distancia sobre: LTAIPDF e Introducción a la Administración Pública del D.F.	Se actualizaron los contenidos de los dos Manuales de Autoformación de acuerdo con las reformas a la LTAIPDF, se adecuó el diseño. Actualmente se encuentran en COMISA para su reproducción.	Avance de la meta semestral 90% con respecto a la meta programada de impresión de 2 manuales. Una vez que se reciba la reimpresión de los 1000 ejemplares de cada uno se cumpliría al 100% la meta.

00007

DEFINITIVO

PAPR PRINCIPALES ACCIONES, PROGRAMAS PÚBLICOS O PROYECTOS REALIZADOS

UNIDAD RESPONSABLE:	32 A0 01 INSTITUTO DE ACCESO A LA INFORMACION PUBLICA DEL DISTRITO FEDERAL
PERÍODO:	ENERO - JUNIO 2009

EJE DEL PROGRAMA GENERAL DE DESARROLLO 2007-2012	LÍNEA DE POLÍTICA	PROYECTOS, ACCIONES O PROGRAMAS[1]	MONTO	CARACTERÍSTICAS	POBLACIÓN BENEFICIADA	INDICADOR ASOCIADO E INTERPRETACIÓN
			El presupuesto de esta acción correspondió al ejercicio anterior.	Impresión de ensayo ganador del Concurso "Sociedades Informadas, Sociedades Poderosas. Universitarios Construyendo Transparencia"	Se imprimieron 1,000 ejemplares del ensayo ganador para su difusión en bibliotecas de Instituciones de Educación Superior y de la red de bibliotecas de CONACULTA, eventos del INFODF, entes públicos y órganos garantes del derecho a nivel nacional,	Avance del 100% con respecto a la meta de impresión del ensayo ganador del concurso 2008.
				impresión de los cuadernillos de la Colección de Educación Cívica. Cuadernillo 04 "Tu derecho a la privacidad: la protección de tus datos personales"; Reimpresión del cuadernillo 01 " La transparencia: un asunto de dos";	Se imprimieron 5,000 ejemplares del cuadernillo 04 "Tu derecho a la privacidad: la protección de tus datos personales". Se realizaron adecuaciones al contenido del cuadernillo 01 Actualmente se encuentran en COMISA para su reproducción.	Avance de 50% con respecto a la meta anual de impresión de cuatro cuadernillos de la colección de Educación Cívica.
				La meta programada para el segundo trimestre fue la de convocar a las instituciones académicas en los niveles de licenciatura y maestría a participar en un concurso de ensayos sobre transparencia.	Se emitió la convocatoria para el segundo Concurso de Ensayo "Universitarios Construyendo Transparencia" y se imprimieron 2000 carteles. La difusión se está realizando a través de carteles impresos y electrónicos enviados a 151 instituciones educativas de nivel superior, entes públicos, organizaciones de la sociedad civil y otras instituciones, así como a través de la página de internet del InfoDF.	Avance de 100% con respecto a la meta.

00008

PAPR PRINCIPALES ACCIONES, PROGRAMAS PÚBLICOS O PROYECTOS REALIZADOS

UNIDAD RESPONSABLE:	32 A0 01 INSTITUTO DE ACCESO A LA INFORMACION PUBLICA DEL DISTRITO FEDERAL
PERÍODO:	ENERO - JUNIO 2009

EJE DEL PROGRAMA GENERAL DE DESARROLLO 2007-2012	LÍNEA DE POLÍTICA	PROYECTOS, ACCIONES O PROGRAMAS[1]	MONTO	CARACTERÍSTICAS	POBLACIÓN BENEFICIADA	INDICADOR ASOCIADO E INTERPRETACIÓN
Eje 1. Reforma política: derechos plenos a la ciudad y sus habitantes	El Gobierno del Distrito Federal establecerá mecanismos claros de colaboración con el Instituto de Acceso a la Información Pública del Distrito Federal a fin de incorporar sus recomendaciones para mejorar nuestros indicadores de transparencia.	Jornadas de Promoción del Derecho de Acceso a la Información Pública y de la Transparencia Gubernamental (en las Delegaciones Políticas y en otros Entes Públicos del Distrito Federal).	618,045	Las Jornadas de Promoción del Derecho de Acceso a la Información Pública (DAIP) y de la Transparencia Gubernamental están encaminadas a promover el conocimiento, el ejercicio y la defensa del DAIP, del Derecho a la Protección de Datos Personales, de la Transparencia Gubernamental y de la Rendición de Cuentas, entre la población en general. Se realizan en estrecha colaboración con las Delegaciones Políticas y con otros Entes Públicos del Distrito Federal. Al término del primer trimestre de 2009, se han realizado 25 Jornadas Delegaciones en beneficio de 16,200 personas, con la siguiente distribución: a) Cuajimalpa (tres Jornadas, 1,900 personas); b) Benito Juárez (tres Jornadas, 1,750 personas); c) Azcapotzalco (tres Jornadas, 1,750 personas); d) Iztacalco (tres Jornadas, 1,500 personas); y e) Miguel Hidalgo (tres Jornadas, 1,850 personas); f) Tlalpan (tres Jornadas, 2,100 personas); g) Tláhuac (tres jornadas, 2,900 personas); h) Álvaro Obregón (tres Jornadas, 1,850 personas); e i) Xochimilco (1 Jornada, 600 personas). Con Entes Públicos distintos a las Delegaciones, al término del primer semestre de 2009 se han llevado a cabo 75 Jornadas en beneficio de 28,025 personas, Finalmente, también se realizaron 17 Jornadas en Vía Pública, para beneficio de 16,500 personas.	Las 60,725 personas que fueron vinculadas a través de las Jornadas de Promoción del Derecho de Acceso a la Información Pública, del Derecho a la Protección de Datos Personales, de la Transparencia Gubernamental y de la Rendición de Cuentas. Las actividades de vinculación consistieron en la entrega de material impreso con información relativa al derecho de acceso a la información pública a los ciudadanos, acompañada, en los casos que era posible, de una plática de orientación sobre cómo ejercer este derecho ante las instituciones públicas del Distrito Federal.	Avance de 168 por cientode acuerdo a la meta anual de 80 Jornadas.

00009

PAPR PRINCIPALES ACCIONES, PROGRAMAS PÚBLICOS O PROYECTOS REALIZADOS

UNIDAD RESPONSABLE:	32 A0 01 INSTITUTO DE ACCESO A LA INFORMACION PUBLICA DEL DISTRITO FEDERAL
PERÍODO:	ENERO - JUNIO 2009

EJE DEL PROGRAMA GENERAL DE DESARROLLO 2007-2012	LÍNEA DE POLÍTICA	PROYECTOS, ACCIONES O PROGRAMAS[1]	MONTO	CARACTERÍSTICAS	POBLACIÓN BENEFICIADA	INDICADOR ASOCIADO E INTERPRETACIÓN
Eje 1. Reforma política: derechos plenos a la ciudad y sus habitantes	El Gobierno del Distrito Federal establecerá mecanismos claros de colaboración con el Instituto de Acceso a la Información Pública del Distrito Federal a fin de incorporar sus recomendaciones para mejorar nuestros indicadores de transparencia.	Centro de Atención Personalizada (CAP).	566,105	Por medio de la instalación y operación del Centro de Atención Personalizada (CAP), se promueve, de forma especializada y personalizada, el conocimiento, el ejercicio y la defensa del Derecho de Acceso a la Información Pública, del Derecho a la Protección de los Datos Personales, de la Transparencia Gubernamental y de la Rendición de Cuentas, entre la población general. Al término del primer trimestre del 2009, se han efectuado 77 instalaciones del CAP.	Las 23,405 personas que recibieron material impreso y orientación, con un mayor grado de atención y especiaización en comparación con las Jornadas, en materia del DAIP, del Derecho a la Protección de Datos Personales, de la Transparencia Gubernamental y de la Rendición de Cuentas, a través de los CAP del InfoDF.	Avance de 128 por ciento de acuerdo a la meta anual es de 60 instalaciones del CAP.

1/ Se refiere a programas públicos.

DEFINITIVO

ARMEG ACCIONES REALIZADAS EN MATERIA DE EQUIDAD DE GÉNERO

UNIDAD RESPONSABLE:	32 A0 01 INSTITUTO DE ACCESO A LA INFORMACION PUBLICA DEL DISTRITO FEDERAL
PERÍODO:	ENERO - JUNIO 2009

PROYECTOS, ACCIONES O PROGRAMAS 1/	R 2/	SR 3/	AI	PRESUPUESTO (Pesos con dos decimales)			CARACTERÍSTICAS	INDICADOR ASOCIADO E INTERPRETACIÓN
				ORIGINAL	PROGRAMADO MODIFICADO	EJERCIDO		

NO APLICA

1/ Se refiere a programas públicos.

2/ Se refiere a "Resultado" de acuerdo con la nueva clave presupuestaria.

3/ Se refiere a "Subresultado" de acuerdo con la nueva clave presupuestaria.

00011

ADyS AYUDAS, DONATIVOS Y SUBSIDIOS

UNIDAD RESPONSABLE: 32 A0 01 INSTITUTO DE ACCESO A LA INFORMACION PUBLICA DEL DISTRITO FEDERAL

PERÍODO: ENERO - JUNIO 2009

AYUDAS, DONATIVOS Y SUBSIDIOS	BENEFICIARIO		MONTO	CARACTERÍSTICAS
	TIPO[1/]	TOTAL		
BECAS	PERSONA	16	97,000.00	Asignaciones destinadas para cubrir el pago de retribuciones y compensaciones a estudiantes de diversas carreras o especialidades técnicas que prestan su servicio social en el InfoDF.

00012

1/ Tipo de Beneficiario sea persona, grupo, asociación o empresa.

PROSAP PROGRAMAS QUE OTORGAN SUBSIDIOS Y APOYOS A LA POBLACIÓN

UNIDAD RESPONSABLE:	32 A0 01 INSTITUTO DE ACCESO A LA INFORMACION PUBLICA DEL DISTRITO FEDERAL
PERÍODO:	ENERO- JUNIO 2009

DENOMINACIÓN DEL PROGRAMA 1/	DELEGACIÓN	COLONIA	BENEFICIARIO		TOTAL POBLACIÓN OBJETIVO	PRESUPUESTO (Pesos con dos decimales)		
			TIPO 2/	TOTAL		ORIGINAL	PROGRAMADO MODIFICADO	EJERCIDO

NO APLICA

1/ Se refiere a programas públicos que cuentan con reglas de operación publicadas en la Gaceta Oficial del Distrito Federal.

2/ Tipo de Beneficiario sea persona, grupo, asociación o empresa.

DEFINITIVO

FIDCO-I FIDEICOMISOS CONSTITUIDOS

UNIDAD RESPONSABLE:	32 A0 01 INSTITUTO DE ACCESO A LA INFORMACION PUBLICA DEL DISTRITO FEDERAL
PERÍODO:	ENERO - JUNIO 2009

DENOMINACIÓN DEL FIDEICOMISO	FECHA DE SU CONSTITUCIÓN	FIDEICOMITENTE	FIDEICOMISARIO	FIDUCIARIO	OBJETO DE SU CONSTITUCIÓN	MODIFICACIONES AL OBJETO DE SU CONSTITUCIÓN	OBJETIVO ACTUAL	DISPONIBILIDAD DE RECURSOS AL FINALIZAR EL TRIMESTRE ANTERIOR (1)	DISPONIBILIDAD DE RECURSOS AL FINALIZAR EL TRIMESTRE DE REFERENCIA (2)	VARIACIÓN DE LA DISPONIBILIDAD 2-1 = (3)	ESTADO FINANCIERO		
											ACTIVO	PASIVO	CAPITAL

NO APLICA

FIDCO-II FIDEICOMISOS CONSTITUIDOS

UNIDAD RESPONSABLE: 32 A0 01 INSTITUTO DE ACCESO A LA INFORMACION PUBLICA DEL DISTRITO FEDERAL

PERÍODO: ENERO - JUNIO 2009

DENOMINACIÓN DEL FIDEICOMISO	TIPO DE GASTO GCI	DESTINO DEL GASTO	MONTO EJERCIDO
			TOTAL
	C		
	I		

NO APLICA

DEFINITIVO

CC CONVENIOS DE COORDINACIÓN

UNIDAD RESPONSABLE:	32 A0 01 INSTITUTO DE ACCESO A LA INFORMACION PUBLICA DEL DISTRITO FEDERAL
PERÍODO:	ENERO - JUNIO 2009

NOMBRE	OBJETIVO	VIGENCIA	MONTO	CARACTERÍSTICAS	RESULTADOS

NO APLICA

00016

AO ACTIVIDADES INSTITUCIONALES QUE REGISTRARON ANTICIPO DE OBRA

UNIDAD RESPONSABLE: 32 A0 01 INSTITUTO DE ACCESO A LA INFORMACION PUBLICA DEL DISTRITO FEDERAL

PERÍODO: ENERO - JUNIO 2009

R 1/	SR 1/	AI 1/	PY 1/	DENOMINACIÓN	MONTO DEL ANTICIPO (Pesos con dos decimales)	AMORTIZACIÓN DE ANTICIPOS	DESCRIPCIÓN

NO APLICA

00017

1/ Se refiere a Resultado, Subresultado, Actividad Institucional y Proyecto de acuerdo con la nueva clave presupuestaria.

EVPP-I EVALUACIÓN PROGRAMÁTICO-PRESUPUESTAL DE ACTIVIDADES INSTITUCIONALES

UNIDAD RESPONSABLE: 32 A0 01 INSTITUTO DE ACCESO A LA INFORMACION PUBLICA DEL DISTRITO FEDERAL

PERÍODO: ENERO - JUNIO 2009

R[1/]	SR[2/]	AI	DENOMINACIÓN	UNIDAD DE MEDIDA	RESULTADOS										
					FÍSICO		ICMPP (%) 2/1=(3)	PRESUPUESTAL (Pesos con dos decimales)					IDBSPP (%) (5+6-7+8)/4 (9)	IARCM (%) 3/9
					PROGRAMADO MODIFICADO (1)	ALCANZADO (2)		PROGRAMADO MODIFICADO (4)	EJERCIDO (5)	PENDIENTE DE PAGO (6)	ANTICIPOS (7)	AMORTIZACIÓN DE ANTICIPOS (8)		
05			EL CONTROL DE LOS RECURSOS PUBLICOS CONTRIBUYE A LA OBTENCION DE RESULTADOS											
	01		LA ACCION GUBERNAMENTAL SE TRANSPARENTA Y RINDE CUENTAS											
		00	TRANSFERENCIAS A ORGANOS AUTONOMOS	A/P	1	1	100%	36,470,841.24	35,081,016.36	0.00	0.00	0.00	96%	104%

1/ Se refiere a "Resultado" de acuerdo con la nueva clave presupuestaria.

2/ Se refiere a "Subresultado" de acuerdo con la nueva clave presupuestaria.

EVPP-II EXPLICACIÓN A LAS VARIACIONES DE LA EVALUACIÓN PROGRAMÁTICO-PRESUPUESTAL DE ACTIVIDADES INSTITUCIONALES

UNIDAD RESPONSABLE: 32 A0 01 INSTITUTO DE ACCESO A LA INFORMACION PUBLICA DEL DISTRITO FEDERAL

PERÍODO: ENERO - JUNIO 2009

R 1/	SR 2/	AI	DENOMINACIÓN	CAUSAS DE LAS DESVIACIONES
			NO APLICA	

1/ Se refiere a "Resultado" de acuerdo con la nueva clave presupuestaria.

2/ Se refiere a "Subresultado" de acuerdo con la nueva clave presupuestaria.

DEFINITIVO

IAPP INDICADORES ASOCIADOS A PROGRAMAS PÚBLICOS

UNIDAD RESPONSABLE: 32 A0 01 INSTITUTO DE ACCESO A LA INFORMACION PUBLICA DEL DISTRITO FEDERAL

PERIODO: ENERO - JUNIO 2009

PROGRAMA PÚBLICO: RECURSOS DE REVISION

OBJETIVO (4)	NOMBRE DEL INDICADOR (5)	DIMENSIÓN A MEDIR (6)	MÉTODO DE CÁLCULO (7)	VALOR DEL INDICADOR (8)	FRECUENCIA A MEDIR (9)
Fin: • Asegurar la legalidad de los actos emitidos por los Entes Públicos en relación con el cumplimiento de la Ley de Transparencia y Acceso a la Información Pública del DF y de los derechos ciudadanos consagrados en la Ley de Protección de Datos Personales para el Distrito Federal.	Avance porcentual de la resolución de los recursos de revisión sobre la proyección anual	Eficacia: Conocer el grado de avance, de forma trimestral, sobre la meta anual	(N° de recursos de revisión resueltos al primer trimestre / Proyección anual de RR) * 100	42	Trimestral
Propósito: Garantizar el derecho de acceso a la información pública e impulsar la transparencia y la rendición de cuentas en el DF, en beneficio de la sociedad.					
Componentes: Resoluciones a los recursos de revisión que serán presentados por la ciudadanía, ante inconformidades con las respuestas otorgadas por los Entes Públicos a solicitudes de información.					
Actividades: Resolver en sesiones del Pleno del Instituto los 1,265 recursos de revisión que se proyecta serán presentados por la ciudadanía.					

DEFINITIVO

IAPP INDICADORES ASOCIADOS A PROGRAMAS PÚBLICOS

UNIDAD RESPONSABLE: 32 A0 01 INSTITUTO DE ACCESO A LA INFORMACION PUBLICA DEL DISTRITO FEDERAL

PERIODO: ENERO - JUNIO 2009

PROGRAMA PÚBLICO: SOLICITUD DE INFORMACION DIRIGIDAS AL INFODF

OBJETIVO (4)	NOMBRE DEL INDICADOR (5)	DIMENSIÓN A MEDIR (6)	MÉTODO DE CÁLCULO (7)	VALOR DEL INDICADOR (8)	FRECUENCIA A MEDIR (9)
Fin: • Asegurar la legalidad de los actos emitidos por los Entes Públicos en relación con el cumplimiento de la Ley de Transparencia y Acceso a la Información Pública del DF y de los derechos ciudadanos consagrados en la Ley de Protección de Datos Personales para el Distrito Federal.	Avance porcentual de la respuesta a las solicitudes de información pública sobre la proyección anual	Eficacia: Conocer el grado de avance, de forma trimestral, sobre la meta anual	(N° de solicitudes de información públicas respondidas al primer trimestre / Proyección anual de solicitudes de información) * 100	65	Trimestral
Propósito : Garantizar el acceso a la información pública en posesión de las unidades administrativas del Insituto					
Componentes: Respuestas a solicitudes de información pública, debidamente fundamentadas y motivadas, presentadas ante el InfoDF.					
Actividade: Atención en tiempo y forma a la proyección de 1,151 solicitudes de información pública dirigidas al InfoDF.					

00022

DEFINITIVO

IAPP INDICADORES ASOCIADOS A PROGRAMAS PÚBLICOS

UNIDAD RESPONSABLE: 32 A0 01 INSTITUTO DE ACCESO A LA INFORMACION PUBLICA DEL DISTRITO FEDERAL

PERIODO: ENERO - JUNIO 2009

PROGRAMA PÚBLICO: SERVICIOS PROPORCIONADOS POR EL TEL-INFODF

OBJETIVO (4)	NOMBRE DEL INDICADOR (5)	DIMENSIÓN A MEDIR (6)	MÉTODO DE CÁLCULO (7)	VALOR DEL INDICADOR (8)	FRECUENCIA A MEDIR (9)
Fin: • Asegurar la legalidad de los actos emitidos por los Entes Públicos en relación con el cumplimiento de la Ley de Transparencia y Acceso a la Información Pública del DF y de los derechos ciudadanos consagrados en la Ley de Protección de Datos Personales para el Distrito Federal.	Avance porcentual de los servicios otorgados por el Tel-InfoDF sobre la proyección anual	Eficacia: Conocer el grado de avance, de forma trimestral, sobre la meta anual	(N° de servicios ofrecidos al primer trimestre / Proyección anual de servicios) * 100	82	Trimestral
Propósito : Facilitar el acceso a la información pública en posesión de los Entes Públicos.					
Componentes: Canalizar las solicitudes de información pública dirigiidas a los Entes Públcios, presentadas por medio del Tel-InfoDF; dar seguimiento al proceso de atención que otorgan los Entes a las solicitudes de información pública presentadas por medio del Tel-InfoDF; orientar a la ciudadanía que usa los servicios del Tel-InfoDF sobre temas de transparencia y acceso a la información pública.					
Actividades: Atención en tiempo y forma a los 29,557 servicios que se proyecta brindará el Tel-InfoDF.					

DEFINITIVO

IAPP INDICADORES ASOCIADOS A PROGRAMAS PÚBLICOS

UNIDAD RESPONSABLE: 32 A0 01 INSTITUTO DE ACCESO A LA INFORMACION PUBLICA DEL DISTRITO FEDERAL

PERIODO: ENERO - JUNIO 2009

PROGRAMA PÚBLICO: DESARROLLO DE CURSOS EN LINEA

OBJETIVO (4)	NOMBRE DEL INDICADOR (5)	DIMENSIÓN A MEDIR (6)	MÉTODO DE CÁLCULO (7)	VALOR DEL INDICADOR (8)	FRECUENCIA A MEDIR (9)
Fin: • Consolidar la cultura de la rendición de cuentas y la cultura de la protección y el manejo responsable de los datos personales tutelados por los Entes Públicos del Distrito Federal, como ejes de su actuación cotidiana.	Avance porcentual de la incorporación de cursos en línea al Aula Virtual de Aprendizaje sobre la meta anual	Eficacia: Conocer el grado de avance, de forma trimestral, sobre la meta anual	(Cursos en línea en el Aula Virtual de Aprendizaje al primer trimestre / Meta anual de cursos en línea) * 100	80	Trimestral
Propósito : A través de métodos de autoaprendizaje en línea generar actitudes éticas, habilidades y valores en los servidores públicos que resguardan y organizan la información pública, responden a las solicitudes de información y ofrecen orientación al público demandante de información. Así como formar cuadros espacializados de organizaciones de la sociedad civil y de la ciudadanía en general en materia de acceso a la informaciín y protección de datos personales.					

00024

DEFINITIVO

IAPP INDICADORES ASOCIADOS A PROGRAMAS PÚBLICOS

UNIDAD RESPONSABLE: 32 A0 01 INSTITUTO DE ACCESO A LA INFORMACION PUBLICA DEL DISTRITO FEDERAL

PERIODO: ENERO - JUNIO 2009

PROGRAMA PÚBLICO: DESARROLLO DE CURSOS EN LINEA

OBJETIVO (4)	NOMBRE DEL INDICADOR (5)	DIMENSIÓN A MEDIR (6)	MÉTODO DE CÁLCULO (7)	VALOR DEL INDICADOR (8)	FRECUENCIA A MEDIR (9)
Componentes: Cursos en línea de Ley de Transparencia y Acceso a la Información Pública del Distrito Federal, Ética Pública, Administración de Documentos y Gestión de Archivos, Introducción a la Administración Pública Local y Ley de Protección de Datos Personales en el DF.					
Actividades: Mantener a disposición de los servidores públicos y público en general, en el Aula Virtual de Aprendizaje (AVA), cursos en línea sobre Ley de Transparencia y Acceso a la Información Pública del Distrito Federal, Ética Pública, Administración de Documentos y Gestión de Archivos, Introducción a la Adminsitración Pública local, e incorporar un curso sobre la Ley de Protección de Datos Personales para el DF.					

DEFINITIVO

IAPP INDICADORES ASOCIADOS A PROGRAMAS PÚBLICOS

UNIDAD RESPONSABLE: 32 A0 01 INSTITUTO DE ACCESO A LA INFORMACION PUBLICA DEL DISTRITO FEDERAL

PERIODO: ENERO - JUNIO 2009

PROGRAMA PÚBLICO: ACCIONES PRESENCIALES DE CAPACITACION EN MATERIA DE TRANSPARENCIA

OBJETIVO (4)	NOMBRE DEL INDICADOR (5)	DIMENSIÓN A MEDIR (6)	MÉTODO DE CÁLCULO (7)	VALOR DEL INDICADOR (8)	FRECUENCIA A MEDIR (9)
Fin: • Consolidar la cultura de la rendición de cuentas y la cultura de la protección y el manejo responsable de los datos personales tutelados por los Entes Públicos del Distrito Federal, como ejes de su actuación cotidiana.	Avance porcentual de acciones de formación educativa presenciales efectuadas sobre la meta anual	Eficacia: Conocer el grado de avance, de forma trimestral, sobre la meta anual	(Acciones de formación educativa presenciales al primer trimestre / Meta anual de acciones educativas presenciales) * 100	61	Trimestral
Propósito : Mediante acciones de formación educativa presencial generar actitudes éticas, habilidades y valores en los servidores públicos que resguardan y organizan la información pública, responden a las solicitudes de información y ofrecen orientación al público demandante de información. Así como formar cuadros espacializados de organizaciones de la sociedad civil y de la ciudadanía en general en materia de acceso a la informaciín y protección de datos personales.					
Componentes: Acciones de capacitación presencial, consistentes en cursos, talleres, conferencias y diplomados.					

000026

DEFINITIVO

IAPP INDICADORES ASOCIADOS A PROGRAMAS PÚBLICOS

UNIDAD RESPONSABLE: 32 A0 01 INSTITUTO DE ACCESO A LA INFORMACION PUBLICA DEL DISTRITO FEDERAL

PERIODO: ENERO - JUNIO 2009

PROGRAMA PÚBLICO: ACCIONES PRESENCIALES DE CAPACITACION EN MATERIA DE TRANSPARENCIA

OBJETIVO (4)	NOMBRE DEL INDICADOR (5)	DIMENSIÓN A MEDIR (6)	MÉTODO DE CÁLCULO (7)	VALOR DEL INDICADOR (8)	FRECUENCIA A MEDIR (9)
Actividades: Ofrecer 98 acciones de capacitación presencial: 88 acciones entre cursos, talleres y conferencias; 2 diplomados; y 8 acciones de formación de instructores, replicadores y docentes.					

00027

DEFINITIVO

IAPP INDICADORES ASOCIADOS A PROGRAMAS PÚBLICOS

UNIDAD RESPONSABLE: 32 A0 01 INSTITUTO DE ACCESO A LA INFORMACION PUBLICA DEL DISTRITO FEDERAL

PERIODO: ENERO - JUNIO 2009

PROGRAMA PÚBLICO: CAPACITACION Y DIVULGACION DE LA CULTURA DE LA TRANSPARENCIA A TRAVES DE MEDIOS IMPRESOS

OBJETIVO (4)	NOMBRE DEL INDICADOR (5)	DIMENSIÓN A MEDIR (6)	MÉTODO DE CÁLCULO (7)	VALOR DEL INDICADOR (8)	FRECUENCIA A MEDIR (9)
Fin: • Consolidar la cultura de la rendición de cuentas y la cultura de la protección y el manejo responsable de los datos personales tutelados por los Entes Públicos del Distrito Federal, como ejes de su actuación cotidiana.	Avance porcentual de publicaciones sobre la meta anual	Eficacia: Conocer el grado de avance, de forma trimestral, sobre la meta anual	(Publicaciones al primer trimestre / Meta anual de publicaciones) * 100	28	Trimestral
Propósito : Mediante la publicación de materiales impresos contribuir a generar y consolidar las capacidades y habilidades necesarias para hacer efectivo el ejercicio del derecho de acceso a la información y transparencia en nuestra Ciudad, así como divulgar el conocimiento de la transparencia con el fin de generar actitudes éticas, y valores en los servidores públicos y en la población en general.					
Componentes: Materiales de Apoyo a la Capacitación; textos de la Colección Educación Cïvica ; colección de Ensayos para la Transparencia de la Ciudad de México; ensayos ganadores del concurso universitario sobre transparnecia.					

IAPP INDICADORES ASOCIADOS A PROGRAMAS PÚBLICOS

UNIDAD RESPONSABLE: 32 A0 01 INSTITUTO DE ACCESO A LA INFORMACION PUBLICA DEL DISTRITO FEDERAL

PERIODO: ENERO - JUNIO 2009

PROGRAMA PÚBLICO: CAPACITACION Y DIVULGACION DE LA CULTURA DE LA TRANSPARENCIA A TRAVES DE MEDIOS IMPRESOS

OBJETIVO (4)	NOMBRE DEL INDICADOR (5)	DIMENSIÓN A MEDIR (6)	MÉTODO DE CÁLCULO (7)	VALOR DEL INDICADOR (8)	FRECUENCIA A MEDIR (9)
Actividades: Reeditar 2 Manuales de Autoformación y publicar uno nuevo; reeditar tres textos de la Colección Educación Cívica y publicar uno nuevo; editar 4 ensayos de la Colección Ensayos para la Transparencia de la Ciudad de México y los ensayos de los primeros tres lugares del concurso Socidedades Informadas: sociedades poderosas, universitarios construyendo transparencia.					

00029

IAPP INDICADORES ASOCIADOS A PROGRAMAS PÚBLICOS

UNIDAD RESPONSABLE: 32 A0 01 INSTITUTO DE ACCESO A LA INFORMACION PUBLICA DEL DISTRITO FEDERAL

PERIODO: ENERO - JUNIO 2009

PROGRAMA PÚBLICO: JORNADAS PARA LA PROMOCION DEL DERECHO DE ACCESO A LA INFORMACION PUBLICA Y DEL DERECHO DE PROTECCION DE DATOS PERSONALES

OBJETIVO (4)	NOMBRE DEL INDICADOR (5)	DIMENSIÓN A MEDIR (6)	MÉTODO DE CÁLCULO (7)	VALOR DEL INDICADOR (8)	FRECUENCIA A MEDIR (9)
Fin: Lograr que la sociedad en general conozca los beneficios de la práctica del derecho de acceso a la información pública y del derecho de protección de datos personales, y lo ejerza con responsabilidad para la toma de decisiones que afectan su vida privada, social y política.	Avance porcentual de jornadas sobre la meta anual	Eficacia: Conocer el grado de avance, de forma trimestral, sobre la meta anual	(Jornadas realizadas al primer trimestre / Meta anual de jornadas) * 100	168	Trimestral
Propósito : Sensibilizar, promover y orientar a la ciudadanía en relación con el ejercicio del derecho de acceso a la infromación pública, para beneficio de la población en general.					
Componentes: Ofrecer pláticas de orientación y entregar información relativa al derecho de acceso a la informacion pública y protección de datos personales, en delegaciones politicas, Entes Públicos seleccionados, educaciones educativas y en vías públicas.					
Actividades: 32 Jornadas en Delegaciones Políticas, 20 en Entes Públicos distintos a las Delegaciones, 10 en instituciones educativas, y 20 en vías públicas ("Ola Transparente").					

00030

DEFINITIVO

IAPP INDICADORES ASOCIADOS A PROGRAMAS PÚBLICOS

UNIDAD RESPONSABLE: 32 A0 01 INSTITUTO DE ACCESO A LA INFORMACION PUBLICA DEL DISTRITO FEDERAL

PERIODO: ENERO - JUNIO 2009

PROGRAMA PÚBLICO: CENTROS DE ATENCION PERSONALIZADA

OBJETIVO (4)	NOMBRE DEL INDICADOR (5)	DIMENSIÓN A MEDIR (6)	MÉTODO DE CÁLCULO (7)	VALOR DEL INDICADOR (8)	FRECUENCIA A MEDIR (9)
Fin: Lograr que la sociedad en general conozca los beneficios de la práctica del derecho de acceso a la información pública y del derecho de protección de datos personales, y lo ejerza con responsabilidad para la toma de decisiones que afectan su vida privada, social y política.	Avance porcentual de instalación de Centros de Atención personalizada sobre la meta anual	Eficacia: Conocer el grado de avance, de forma trimestral, sobre la meta anual	(Instalación de Centros de Atención Personalizada al primer trimestre / Meta anual de Centros de Atención Personalizada) * 100	128	Trimestral
Propósito : Allegar a la población en general los conocimientos básicos para que ésta sea capaz de ejercer el derecho de acceso a la información pública y a la protección de datos personales,					
Componentes: Instalaciones de Centros de Atención Personalizada (CAP) en eventos públicos de concurrencia masiva, así como en espacios institucionales públicos, privados y/o sociales, a objeto de brindar una orientación especializada a potenciales usuarios del derecho de acceso a la información pública y el derecho de protección de de datos personales.					

DEFINITIVO

IAPP INDICADORES ASOCIADOS A PROGRAMAS PÚBLICOS

UNIDAD RESPONSABLE: 32 A0 01 INSTITUTO DE ACCESO A LA INFORMACION PUBLICA DEL DISTRITO FEDERAL

PERIODO: ENERO - JUNIO 2009

PROGRAMA PÚBLICO: CENTROS DE ATENCION PERSONALIZADA

OBJETIVO (4)	NOMBRE DEL INDICADOR (5)	DIMENSIÓN A MEDIR (6)	MÉTODO DE CÁLCULO (7)	VALOR DEL INDICADOR (8)	FRECUENCIA A MEDIR (9)
Actividades: 30 instalaciones, en lugares como Secretaría de Gobierno, STC-Metro, Marcha del Orgullo LGBTTTI, Marcha del 2 de Octubre, Metroferia de Derechos Sociales, Feria de Derechos Humanos del DF, Día del Vecino.					

00032

DEFINITIVO

PIME PROGRAMA INTEGRAL DE MANTENIMIENTO DE ESCUELAS

UNIDAD RESPONSABLE:	32 A0 01 INSTITUTO DE ACCESO A LA INFORMACION PUBLICA DEL DISTRITO FEDERAL
PERÍODO:	ENERO - JUNIO 2009

NOMBRE DE LA ESCUELA	AVANCE DE LA OBRA (%)	PRESUPUESTO (Pesos con dos decimales)					AVANCE % 4/1=(5)	DESCRIPCIÓN DE LAS OBRAS
		ORIGINAL	PROGRAMADO MODIFICADO (1)	EJERCIDO (2)	PENDIENTE DE PAGO (3)	DEVENGADO 2+3=(4)		

NO APLICA

DEFINITIVO



infodf

Instituto de Acceso a la Información Pública del Distrito Federal

ESTADOS FINANCIEROS

JUNIO 2009

033

DEFINITIVO

ESTADO DE POSICION FINANCIERA

AL 30 DE JUNIO DE 2009

(CIFRAS EN PESOS)

ORGANO AUTONOMO: **INSTITUTO DE ACCESO A LA INFORMACION PUBLICA DEL DISTRITO FEDERAL**

RESPONSABLE DE ELABORAR LA INFORMACION		RESPONSABLE DE ENVIAR LA INFORMACION	
NOMBRE:	DRA. MARIA EMILIA ALEJANDRA JANETTI DIAZ	NOMBRE:	MTRO. OSCAR MAURICIO GUERRA FORD
CARGO:	DIRECTORA DE ADMINISTRACION Y FINANZAS	CARGO:	COMISIONADO CIUDADANO PRESIDENTE
	FIRMA:		FIRMA:

ACTIVO

CIRCULANTE

Fondo Fijo de Caja	5,000.00	
Bancos	2,503,426.86	
Deudores Diversos	89,044.65	
SUMA DEL CIRCULANTE:		**2,597,471.51**

FIJO

Mobiliario y Equipo de Oficina	2,090,414.18	
Equipo Informático	1,917,995.34	
Equipo de Comunicación	507,993.87	
Equipo de Audiovisual y de Video	422,747.03	
Vehículos y Equipo de Transporte	862,591.34	
Colecciones y Libros	31,262.00	
Maquinaria y Equipo	916,449.63	
SUMA DEL FIJO:		**6,749,453.39**

DIFERIDO

Depósitos en Garantía	7,875.00	
SUMA DEL DIFERIDO:		**7,875.00**

SUMA TOTAL DE ACTIVO: 9,354,799.90

PASIVO

A CORTO PLAZO

Acreedores Diversos	3,450.00	
Impuestos y Derechos por Pagar	1,019,417.47	
SUMA TOTAL DE PASIVO:		**1,022,867.47**

PATRIMONIO

Aportaciones del Gobierno del D.F.	6,749,453.39	
Remanente Contable del Periodo 2009	1,582,479.04	
SUMA TOTAL DEL PATRIMONIO:		**8,331,932.43**

SUMA TOTAL PASIVO Y PATRIMONIO: 9,354,799.90

CUENTAS DE ORDEN

EJERCICIO DEL PRESUPUESTO 2008

Presupuesto por Ejercer	47,236,931.87	Presupuesto Autorizado	87,474,830.29
Presupuesto Comprometido	5,156,882.06		
Presupuesto Ejercido	35,081,016.36		

FONDO DE AHORRO DE LOS TRABAJADORES

Fondo de Ahorro Distribuible a los Trabajadores	4,679,544.39	Recursos Otorgados para el Fondo de Ahorro	8,638,234.18
Fondo de Ahorro de los Trabajadores	3,561,886.45		
Intereses Generados por el Fondo de Ahorro	396,803.34		
SUMA CUENTAS DE ORDEN:	**96,113,064.47**	**SUMA CUENTAS DE ORDEN:**	**96,113,064.47**

DEFINITIVO

ESTADO DE RESULTADOS

DEL 1 DE ENERO AL 30 DE JUNIO DE 2009

(CIFRAS EN PESOS)

ORGANO AUTONOMO: **INSTITUTO DE ACCESO A LA INFORMACION PUBLICA DEL DISTRITO FEDERAL**

INGRESOS

Ministraciones del Gobierno del Distrito Federal	36,470,841.24	
Productos Financieros	82,096.59	
Otros Productos	5,033.82	
Ingresos Ajenos	3,823.75	
Ingresos Externos	101,700.00	
SUMA TOTAL DE INGRESOS:		**36,663,495.40**

EGRESOS

GASTO DE OPERACIÓN		
Servicios Personales	29,040,429.96	
Materiales y Suministros	481,109.23	
Servicios Generales	5,094,546.20	
Ayudas, Subsidios, Aportaciones y Transferencias	307,000.00	
SUMA TOTAL DE GASTOS DE OPERACIÓN:	34,923,085.39	
INVERSION		
Bienes Muebles e Inmuebles	157,930.97	
SUMA TOTAL DE INVERSION:	157,930.97	
SUMA TOTAL DE EGRESOS:		**35,081,016.36**
RESULTADO CONTABLE DEL PERIODO:		**1,582,479.04**

RESPONSABLE DE ELABORAR LA INFORMACION		RESPONSABLE DE ENVIAR LA INFORMACION	
NOMBRE:	DRA. MARIA EMILIA ALEJANDRA JANETTI DIAZ	NOMBRE:	MTRO. OSCAR MAURICIO GUERRA FORD
CARGO:	DIRECTORA DE ADMINISTRACION Y FINANZAS	CARGO:	COMISIONADO CIUDADANO PRESIDENTE
FIRMA:		FIRMA:	

DEFINITIVO

ESTADO DE FLUJO DE EFECTIVO

DEL 1 DE ENERO AL 30 DE JUNIO DE 2009

(CIFRAS EN PESOS)

ORGANO AUTONOMO: **INSTITUTO DE ACCESO A LA INFORMACION PUBLICA DEL DISTRITO FEDERAL**

A. INGRESOS PRESUPUESTARIOS			**36,470,841.24**
Ministraciones del Gobierno del Distrito Federal	36,470,841.24		
B. PRESUPUESTO EJERCIDO			**35,081,016.36**
CORRIENTE		35,081,016.36	
1. Servicios Personales	29,040,429.96		
2. Materiales y Suministros	481,109.23		
3. Servicios Generales	5,094,546.20		
4. Ayudas, Subsidios, Aportaciones y Transferencias	307,000.00		
5. Bienes Muebles e Inmuebles	157,930.97		
		DISPONIBILIDAD PRESUPUESTARIA	**1,389,824.88**
C. INGRESOS EXTERNOS			**192,654.16**
FINANCIEROS		87,130.41	
1. Productos Financieros	82,096.59		
2. Otros Productos	5,033.82		
RECURSOS		105,523.75	
1. Ingresos Ajenos	3,823.75		
2. Ingresos Externos	101,700.00		
D. OBLIGACIONES PENDIENTES DE PAGO			**1,022,867.47**
1. Acreedores Diversos	3,450.00		
2. Impuestos y Derechos por Pagar	1,019,417.47		
		DISPONIBILIDAD FINANCIERA	**2,605,346.51**
E. DISPONIBILIDAD REVOLVENTE		**ABRIL 2009**	**101,919.65**
1. Fondo Fijo de Caja	5,000.00		
2. Deudores Diversos	89,044.65		
3. Depósitos en Garantía	7,875.00		
		SALDO EN BANCOS	**2,503,426.86**

RESPONSABLE DE ELABORAR LA INFORMACION		RESPONSABLE DE ENVIAR LA INFORMACION	
NOMBRE:	DRA. MARIA EMILIA ALEJANDRA JANETTI DIAZ	NOMBRE:	MTRO. OSCAR MAURICIO GUERRA FORD
CARGO:	DIRECTORA DE ADMINISTRACION Y FINANZAS	CARGO:	COMISIONADO CIUDADANO PRESIDENTE
FIRMA:		FIRMA:	

infodf
Instituto de Acceso a la Información Pública del Distrito Federal

ESTADO DE SITUACION PRESUPUESTAL

DEL 1 DE ENERO AL 30 DE JUNIO DE 2009

(CIFRAS EN PESOS)

CLAVE	PARTIDA PRESUPUESTAL	PRESUPUESTO ORIGINAL (A)	AMPLIACION (B)	REDUCCION (C)	PRESUPUESTO MODIFICADO D=(A+B-C)	PROGRAMADO AL PERIODO (E)	PRESUPUESTO EJERCIDO (F)	PRESUPUESTO POR EJERCER AL PERIODO G=(E-F)	PRESUPUESTO POR EJERCER DEL EJERCICIO H=(D-F)	PRESUPUESTO COMPROMETIDO (I)	DISPONIBLE J=(D-F-I)
1000	**SERVICIOS PERSONALES**										
1103	SUELDOS	13,051,963.39	0.00	641,576.60	12,410,386.79	6,141,252.20	6,129,736.80	11,515.40	6,280,649.99	0.00	6,280,649.99
1305	PRIMA DE VACACIONES	217,532.72	0.00	11,499.58	206,033.14	98,082.86	97,551.23	531.63	108,481.91	0.00	108,481.91
1306	GRATIFICACION DE FIN DE AÑO	7,854,095.36	119,864.30	92,715.96	7,881,243.70	36,696.26	33,408.80	3,287.46	7,847,834.90	0.00	7,847,834.90
1308	COMPENSACIONES POR SERVICIOS EVENTUALES	0.00	20,012.52	0.00	20,012.52	10,006.26	10,006.26	0.00	10,006.26	0.00	10,006.26
1401	APORTACIONES A INSTITUCIONES DE SEGURIDAD SOCIAL	1,271,953.59	2,055.80	61,607.34	1,212,402.05	596,285.98	545,110.52	51,175.46	667,291.53	0.00	667,291.53
1403	CUOTAS PARA LA VIVIENDA	637,890.47	1,031.45	30,896.36	608,025.56	299,040.60	298,464.14	576.46	309,561.42	0.00	309,561.42
1404	CUOTAS PARA EL SEGURO DE VIDA DEL PERSONAL CIVIL	1,086,779.83	2,533.63	47,279.25	1,042,034.21	517,925.24	430,245.97	87,679.27	611,788.24	0.00	611,788.24
1407	CUOTAS PARA EL SEGURO DE RETIRO DEL PERSONAL AL SERVICIO DE LA ADMINISTRACION PUBLICA DEL DISTRITO FEDERAL	0.00	2,683,040.67	116,451.37	2,566,589.30	1,275,680.61	1,273,993.79	1,686.82	1,292,595.51	0.00	1,292,595.51
1505	PRESTACIONES DE RETIRO	2,676,797.61	0.00	2,676,797.61	0.00	0.00	0.00	0.00	0.00	0.00	0.00
1507	OTRAS PRESTACIONES	0.00	23,165.97	0.00	23,165.97	23,165.95	23,165.95	0.00	0.02	0.00	0.02
1508	APORTACIONES AL SISTEMA DE AHORRO PARA EL RETIRO DE LOS TRABAJADORES AL SERVICIO DEL ESTADO O A LA ADMINISTRADORA DE FONDOS PARA EL RETIRO	660,216.63	1,067.50	31,977.73	629,306.40	309,506.91	308,910.06	596.85	320,396.34	0.00	320,396.34
1509	ASIGNACIONES PARA REQUERIMIENTO DE CARGOS DE SERVIDORES PUBLICOS , MANDOS MEDIOS, LIDERES COORDINADORES Y ENLACE	40,483,988.81	0.00	1,510,712.61	38,973,276.20	19,369,614.81	19,350,100.51	19,514.30	19,623,175.69	0.00	19,623,175.69
1601	IMPUESTOS SOBRE NOMINAS	1,289,287.56	2,190.10	87,249.28	1,204,228.38	540,312.67	539,735.93	576.74	664,492.45	0.00	664,492.45
		69,230,505.97	**2,854,961.94**	**5,308,763.69**	**66,776,704.22**	**29,217,570.35**	**29,040,429.96**	**177,140.39**	**37,736,274.26**	**0.00**	**37,736,274.26**
2000	**MATERIALES Y SUMINISTROS**										
2101	MATERIALES Y UTILES DE OFICINA	89,000.00	5,000.00	0.00	94,000.00	18,785.26	18,620.37	164.89	75,379.63	67,522.03	7,857.60
2102	MATERIALES DE LIMPIEZA	4,209.00	15,000.00	0.00	19,209.00	9,209.00	6,187.04	3,021.96	13,021.96	0.00	13,021.96
2103	MATERIAL DIDACTICO Y DE APOYO INFORMATIVO	126,130.00	27,500.00	2,000.00	151,630.00	80,040.20	79,926.02	114.18	71,703.98	15,988.58	55,715.40
2105	MATERIALES Y UTILES DE IMPRESIÓN Y REPRODUCCION	296,000.00	0.00	0.00	296,000.00	118,000.00	117,427.19	572.81	178,572.81	157,541.76	21,031.05
2106	MATERIALES Y UTILES PARA EL PROC. EN EQUIPOS Y BIENES INFORMATICOS	20,000.00	21,307.00	0.00	41,307.00	23,150.00	22,662.85	487.15	18,644.15	235.57	18,408.58
2201	ALIMENTACION DE PERSONAS	166,220.00	0.00	41,300.00	124,920.00	45,500.00	45,318.40	181.60	79,601.60	5,764.00	73,837.60
2203	UTENSILIOS PARA EL SERVICIO DE ALIMENTACION	10,000.00	0.00	3,000.00	7,000.00	5,000.00	3,167.63	1,832.37	3,832.37	0.00	3,832.37
2302	REFACCIONES, ACCESORIOS Y HERRAMIENTAS MENORES	0.00	1,000.00	0.00	1,000.00	100.00	97.75	2.25	902.25	0.00	902.25
2303	REFACCIONES Y ACCESORIOS PARA EQUIPO DE COMPUTO	49,000.00	0.00	471.50	48,528.50	39,121.00	39,121.00	0.00	9,407.50	0.00	9,407.50
2403	MATERIALES COMPLEMENTARIOS	15,000.00	0.00	0.00	15,000.00	100.00	94.00	6.00	14,906.00	0.00	14,906.00
2404	MATERIAL ELECTRICO	46,862.75	471.50	307.00	47,027.25	1,471.50	1,410.78	60.72	45,616.47	0.00	45,616.47
2601	COMBUSTIBLES	240,000.00	0.00	10,000.00	230,000.00	133,000.00	132,600.00	400.00	97,400.00	53,400.00	44,000.00
2701	VESTUARIO, UNIFORMES Y BLANCOS	20,100.00	0.00	0.00	20,100.00	13,742.50	13,742.50	0.00	6,357.50	0.00	6,357.50
2702	PRENDAS DE PROTECCION	0.00	1,000.00	0.00	1,000.00	733.70	733.70	0.00	266.30	0.00	266.30
		1,082,521.75	**71,278.50**	**57,078.50**	**1,096,721.75**	**487,953.16**	**481,109.23**	**6,843.93**	**615,612.52**	**300,451.94**	**315,160.58**
3000	**SERVICIOS GENERALES**										
3101	SERVICIO POSTAL	295,000.00	0.00	2,500.00	292,500.00	202,500.00	102,194.86	100,305.14	190,305.14	0.00	190,305.14
3103	SERVICIO TELEFONICO CONVENCIONAL	555,000.00	0.00	0.00	555,000.00	185,000.00	152,899.99	32,100.01	402,100.01	402,100.01	0.00
3104	SERVICIO DE ENERGIA ELECTRICA	465,000.00	0.00	0.00	465,000.00	215,000.00	169,116.00	45,884.00	295,884.00	295,884.00	0.00
3105	SERVICIO DE AGUA	30,000.00	0.00	5,000.00	25,000.00	0.00	0.00	0.00	25,000.00	0.00	25,000.00
3106	SERVICIO DE CONDUCCION DE SEÑALES ANALOGICAS Y DIGITALES	221,238.08	145,720.00	0.00	366,958.08	76,284.55	75,963.55	321.00	290,994.53	123,908.58	167,085.95
3107	SERVICIO DE TELEFONIA CELULAR	186,062.00	0.00	0.00	186,062.00	86,062.00	69,756.01	16,305.99	116,305.99	116,305.99	0.00

DEFINITIVO



ESTADO DE SITUACION PRESUPUESTAL

DEL 1 DE ENERO AL 30 DE JUNIO DE 2009

(CIFRAS EN PESOS)

CLAVE	PARTIDA PRESUPUESTAL	PRESUPUESTO ORIGINAL (A)	AMPLIACION (B)	REDUCCION (C)	PRESUPUESTO MODIFICADO D=(A+B-C)	PROGRAMADO AL PERIODO (E)	PRESUPUESTO EJERCIDO (F)	PRESUPUESTO POR EJERCER AL PERIODO G=(E-F)	PRESUPUESTO POR EJERCER DEL EJERCICIO H=(D-F)	PRESUPUESTO COMPROMETIDO (I)	DISPONIBLE J=(D-F-I)
3201	ARRENDAMIENTO DE EDIFICIOS Y LOCALES	200,000.00	0.00	0.00	200,000.00	121,254.96	95,737.50	25,517.46	104,262.50	95,737.50	8,525.00
3210	OTROS ARRENDAMIENTOS	162,605.00	0.00	0.00	162,605.00	82,605.00	71,429.30	11,175.70	91,175.70	70,200.30	20,975.40
3211	SUBROGACIONES	1,400,000.00	0.00	0.00	1,400,000.00	700,000.00	509,141.73	190,858.27	890,858.27	890,858.27	0.00
3212	SERVICIO DE FOTOCOPIADO	170,000.00	0.00	0.00	170,000.00	70,000.00	0.00	70,000.00	170,000.00	0.00	170,000.00
3301	HONORARIOS	1,683,606.00	1,206,505.04	0.00	2,890,111.04	1,485,803.12	1,385,076.78	100,726.34	1,505,034.26	834,974.62	670,059.64
3302	CAPACITACION	954,900.00	0.00	286,874.00	668,026.00	201,772.64	201,772.64	0.00	466,253.36	112,860.00	353,393.36
3303	SERVICIOS DE INFORMATICA	5,000.00	0.00	0.00	5,000.00	0.00	0.00	0.00	5,000.00	0.00	5,000.00
3305	ESTUDIOS E INVESTIGACIONES	510,600.00	195,500.00	0.00	706,100.00	214,540.00	214,540.00	0.00	491,560.00	210,960.00	280,600.00
3403	SERVICIOS BANCARIOS Y FINANCIEROS	20,000.00	0.00	0.00	20,000.00	16,000.00	15,909.62	90.38	4,090.38	3,208.50	881.88
3404	SEGUROS	40,000.00	0.00	0.00	40,000.00	36,000.00	35,980.55	19.45	4,019.45	4,019.45	0.00
3407	OTROS IMPUESTOS Y DERECHOS Y GASTOS DE FEDERATARIOS PUBLICOS	38,180.00	26,320.00	0.00	64,500.00	39,009.00	38,783.00	226.00	25,717.00	0.00	25,717.00
3409	PATENTES, REGALIAS Y OTROS	1,402,245.27	0.00	721,012.00	681,233.27	93,642.62	93,642.62	0.00	587,590.65	116,357.38	471,233.27
3410	DIFERENCIAS POR VARIACIONES DE TIPO DE CAMBIO	1,000.00	0.00	0.00	1,000.00	0.00	0.00	0.00	1,000.00	0.00	1,000.00
3411	SERVICIOS DE VIGILANCIA	530,000.00	0.00	0.00	530,000.00	275,913.52	208,321.48	67,592.04	321,678.52	321,678.52	0.00
3415	OTROS SERVICIOS COMERCIALES	33,000.00	5,000.00	0.00	38,000.00	34,000.00	33,118.70	881.30	4,881.30	0.00	4,881.30
3501	MANTENIMIENTO Y CONSERVACION DE MOBILIARIO Y EQUIPO	15,000.00	0.00	0.00	15,000.00	9,000.00	8,234.00	766.00	6,766.00	0.00	6,766.00
3502	MANTENIMIENTO Y CONSERVACION DE BIENES INFORMATICOS	105,000.00	0.00	0.00	105,000.00	17,395.36	17,395.36	0.00	87,604.64	0.00	87,604.64
3503	MANTENIMIENTO Y CONSERVACION DE MAQUINARIA Y EQUIPO	124,500.00	0.00	0.00	124,500.00	70,304.77	64,629.77	5,675.00	59,870.23	8,280.00	51,590.23
3504	MANTENIMIENTO, CONSERVACION Y REPARACION DE BIENES INMUEBLES Y MUEBLES ADHERIDOS A LOS MISMOS	60,000.00	0.00	0.00	60,000.00	50,000.00	49,965.20	34.80	10,034.80	0.00	10,034.80
3505	INSTALACIONES	10,000.00	21,989.50	0.00	31,989.50	1,989.50	1,989.50	0.00	30,000.00	0.00	30,000.00
3506	SERVICIOS DE LAVANDERIA, LIMPIEZA, HIGIENE Y FUMIGACION	360,106.00	0.00	0.00	360,106.00	210,106.00	134,573.60	75,532.40	225,532.40	158,816.91	66,715.49
3512	MANTENIMIENTO Y CONSERVACION DE VEHICULOS Y EQUIPO DESTINADOS A SERVIDORES PUBLICOS	72,501.00	0.00	0.00	72,501.00	49,501.00	48,207.38	1,293.62	24,293.62	0.00	24,293.62
3513	MANTENIMIENTO Y CONSERVACION DE EQUIPO Y APARATOS DE COMUNICACIONES Y TELECOMUNICACIONES	80,000.00	0.00	0.00	80,000.00	500.00	355.00	145.00	79,645.00	56,308.70	23,336.30
3601	GASTOS DE PROPAGANDA E IMAGEN INSTITUCIONAL	2,373,782.53	0.00	1,271,344.00	1,102,438.53	88,213.58	7,383.00	80,830.58	1,095,055.53	0.00	1,095,055.53
3602	GASTOS DE DIFUSION DE SERVICIOS PUBLICOS Y CAMPAÑAS DE INFORMACION	9,984.25	0.00	0.00	9,984.25	0.00	0.00	0.00	9,984.25	0.00	9,984.25
3603	PUBLICACIONES OFICIALES PARA DIFUSION E INFORMACION	85,000.00	6,185.80	0.00	91,185.80	66,748.30	66,748.30	0.00	24,437.50	0.00	24,437.50
3604	PUBLICACIONES OFICIALES PARA LICITACIONES PUBLICAS Y TRAMITES ADMINISTRATIVOS EN CUMPLIMIENTO DE DISPOSICIONES JURIDICAS	245,000.00	0.00	0.00	245,000.00	65,000.00	44,090.00	20,910.00	200,910.00	0.00	200,910.00
3606	OTROS GASTOS DE PUBLICACION, DIFUSION E INFORMACION	3,036,939.71	115,042.00	6,185.80	3,145,795.91	559,490.65	287,840.93	271,649.72	2,857,954.98	720,512.52	2,137,442.46
3701	PASAJES NACIONALES	126,000.00	0.00	0.00	126,000.00	46,000.00	27,292.11	18,707.89	98,707.89	0.00	98,707.89
3702	VIATICOS NACIONALES	100,800.00	0.00	0.00	100,800.00	30,800.00	20,192.85	10,607.15	80,607.15	0.00	80,607.15
3703	PASAJES AL INTERIOR DEL DISTRITO FEDERAL	120,000.00	0.00	0.00	120,000.00	48,683.50	45,521.50	3,162.00	74,478.50	0.00	74,478.50
3705	PASAJES INTERNACIONALES	52,660.00	0.00	0.00	52,660.00	0.00	0.00	0.00	52,660.00	0.00	52,660.00
3706	VIATICOS INTERNACIONALES	105,000.00	0.00	0.00	105,000.00	0.00	0.00	0.00	105,000.00	0.00	105,000.00
3803	CONGRESOS, CONVENCIONES Y EXPOSICIONES	1,281,745.75	0.00	46,139.50	1,235,606.25	730,238.68	728,468.35	1,770.33	507,137.90	107,458.87	399,679.03
3807	GASTOS PARA ALIMENTACION DE SERVIDORES PUBLICOS DE MANDO	336,000.00	0.00	0.00	336,000.00	100,000.00	68,275.02	31,724.98	267,724.98	0.00	267,724.98
		17,603,455.59	**1,722,262.34**	**2,339,055.30**	**16,986,662.63**	**6,279,358.75**	**5,094,546.20**	**1,184,812.55**	**11,892,116.43**	**4,650,430.12**	**7,241,686.31**

DEFINITIVO

ESTADO DE SITUACION PRESUPUESTAL

DEL 1 DE ENERO AL 30 DE JUNIO DE 2009

(CIFRAS EN PESOS)

CLAVE	PARTIDA PRESUPUESTAL	PRESUPUESTO ORIGINAL (A)	AMPLIACION (B)	REDUCCION (C)	PRESUPUESTO MODIFICADO D= (A+B-C)	PROGRAMADO AL PERIODO (E)	PRESUPUESTO EJERCIDO (F)	PRESUPUESTO POR EJERCER AL PERIODO G=(E-F)	PRESUPUESTO POR EJERCER DEL EJERCICIO H=(D-F)	PRESUPUESTO COMPROMETIDO (I)	DISPONIBLE J=(D-F-I)
4000	**AYUDAS, SUBSIDIOS, APORTACIONES Y TRANSFERENCIAS**										
4104	BECAS	342,000.00	0.00	0.00	342,000.00	118,000.00	97,000.00	21,000.00	245,000.00	0.00	245,000.00
4107	PRE Y PREMIOS	50,000.00	0.00	50,000.00	0.00	0.00	0.00	0.00	0.00	0.00	0.00
4702	APORTACIONES PARA APOYO A VOLUNTARIOS EN PROGRAMAS SOCIALES	2,210,000.00	0.00	1,000,000.00	1,210,000.00	210,000.00	210,000.00	0.00	1,000,000.00	200,000.00	800,000.00
		2,602,000.00	**0.00**	**1,050,000.00**	**1,552,000.00**	**328,000.00**	**307,000.00**	**21,000.00**	**1,245,000.00**	**200,000.00**	**1,045,000.00**
5000	**BIENES MUEBLES E INMUEBLES**										
5101	MOBILIARIO	33,500.00	0.00	0.00	33,500.00	0.00	0.00	0.00	33,500.00	0.00	33,500.00
5102	EQUIPO DE ADMINISTRACION	37,286.69	20,000.00	0.00	57,286.69	26,465.00	26,436.99	28.01	30,849.70	0.00	30,849.70
5103	EQUIPO EDUCACIONAL Y RECREATIVO	57,525.00	2,250.00	0.00	59,775.00	46,316.70	46,316.70	0.00	13,458.30	0.00	13,458.30
5204	EQUIPO Y APARATOS DE COMUNICACIONES Y TELECOMUNICACIONES	120,150.00	0.00	0.00	120,150.00	85,177.28	85,177.28	0.00	34,972.72	6,000.00	28,972.72
5206	BIENES INFORMATICOS	1,215,000.00	0.00	422,970.00	792,030.00	0.00	0.00	0.00	792,030.00	0.00	792,030.00
		1,463,461.69	**22,250.00**	**422,970.00**	**1,062,741.69**	**157,958.98**	**157,930.97**	**28.01**	**904,810.72**	**6,000.00**	**898,810.72**
	PRESUPUESTO TOTAL 2009	**91,981,945.00**	**4,670,752.78**	**9,177,867.49**	**87,474,830.29**	**36,470,841.24**	**35,081,016.36**	**1,389,824.88**	**52,393,813.93**	**5,156,882.06**	**47,236,931.87**

RESPONSABLE DE ELABORAR LA INFORMACION	
NOMBRE:	DRA. MARIA EMILIA ALEJANDRA JANETTI DIAZ
CARGO:	DIRECTORA DE ADMINISTRACION Y FINANZAS
FIRMA:	

RESPONSABLE DE ENVIAR LA INFORMACION	
NOMBRE:	MTRO. OSCAR MAURICIO GUERRA FORD
CARGO:	COMISIONADO CIUDADANO PRESIDENTE
FIRMA:	

NOTAS A LOS ESTADOS FINANCIEROS
AL 30 DE JUNIO DE 2009

ORGANO AUTONOMO: **INSTITUTO DE ACCESO A LA INFORMACION PUBLICA DEL DISTRITO FEDERAL**

Las presentes notas forman parte integral de los Estados Financieros del Instituto de Acceso a la Información Pública del Distrito Federal.

ACTIVO CIRCULANTE

FONDO FIJO DE CAJA: El saldo de esta cuenta refleja el importe estipulado para cubrir los gastos no programados y de menor cuantía, el fondo es manejado por la Dirección de Administración y Finanzas.

BANCOS: El saldo de esta cuenta refleja los fondos disponibles de las Ministraciones del Gobierno del Distrito Federal; ingresos derivados de rendimientos generados, otros productos y de convenios de colaboración; así como el importe de las repercusiones de nomina pendientes de pago.

DEUDORES DIVERSOS: El saldo de esta cuenta refleja los adeudos de personal por concepto de viáticos nacionales, así como de gastos a comprobar para la realización de reuniones y eventos institucionales.

DEPOSITOS EN GARANTIA: El saldo de esta cuenta refleja el importe del depósito en garantía por el arrendamiento de la oficina que ocupa la Contraloría del InfoDF.

ACTIVO FIJO

MOBILIARIO Y EQUIPO DE OFICINA: El saldo de esta cuenta refleja el importe neto de las adquisiciones de activo fijo por equipo de oficina, menos el diez por ciento anual por concepto de la depreciación, afectando doceavas partes en forma mensual.

EQUIPO INFORMATICO: El saldo de esta cuenta refleja el importe neto de las adquisiciones de activo fijo por equipo de cómputo, menos el treinta por ciento anual por concepto de la depreciación, afectando doceavas partes en forma mensual.

EQUIPO DE COMUNICACIÓN: El saldo de esta cuenta refleja el importe neto de las adquisiciones de activo fijo por equipo de comunicaciones y telecomunicaciones para acceso de red interna y externa de datos, menos el diez por ciento anual por concepto de la depreciación, afectando doceavas partes en forma mensual.



NOTAS A LOS ESTADOS FINANCIEROS
AL 30 DE JUNIO DE 2009

EQUIPO DE AUDIOVISUAL Y DE VIDEO: El saldo de esta cuenta refleja el importe neto de las adquisiciones de activo fijo por equipos y aparatos audiovisuales, menos el diez por ciento anual por concepto de la depreciación, afectando doceavas partes en forma mensual.

VEHICULOS Y EQUIPOS DE TRANSPORTE: El saldo de esta cuenta refleja el importe neto de las adquisiciones del parque vehicular, menos el veinticinco por ciento anual por concepto de la depreciación, afectando doceavas partes en forma mensual.

COLECCIONES Y LIBROS: El saldo de esta cuenta refleja el valor histórico original por las adquisiciones destinadas para formar el acervo cultural del Instituto.

MAQUINARIA Y EQUIPO: El saldo de esta cuenta refleja el valor histórico original por la adquisición de la planta de energía y el UPS, menos el diez por ciento anual por concepto de la depreciación, afectando doceavas partes en forma mensual.

PASIVO A CORTO PLAZO

ACREEDORES DIVERSOS: El saldo de esta cuenta refleja remanentes del ejercicio fiscal 2008, que prescribieron.

IMPUESTOS Y DERECHOS POR PAGAR: El saldo de esta cuenta refleja las obligaciones pendientes de pago por concepto del Impuesto sobre la Renta de los sueldos y honorarios pagados, cuotas de seguridad social y préstamos a corto plazo del ISSSTE, y el impuesto del 2% sobre nomina.

PATRIMONIO

APORTACIONES DEL GOBIERNO DEL DISTRITO FEDERAL: El saldo de esta cuenta refleja el importe total de los activos fijos propiedad del Instituto, necesarios para la realización de la función que tiene asignada.

REMANENTE CONTABLE DEL PERIODO 2009: El saldo de esta cuenta refleja la diferencia entre los recursos ministrados y el ejercicio del gasto al mes de junio de 2009.



NOTAS A LOS ESTADOS FINANCIEROS
AL 30 DE JUNIO DE 2009

CUENTAS DE ORDEN PRESUPUESTAL

PRESUPUESTO AUTORIZADO: El saldo de esta cuenta refleja el importe del presupuesto modificado correspondiente al ejercicio fiscal 2009, el cual se encuentra destinado para cubrir servicios personales, materiales y suministros, servicios generales y gasto de inversión.

PRESUPUESTO POR EJERCER: El saldo de esta cuenta refleja el importe de presupuesto de egresos autorizado, aún no ejercido y comprometido por el Instituto.

PRESUPUESTO COMPROMETIDO: El saldo de esta cuenta refleja el importe del presupuesto comprometido en el periodo 2009.

PRESUPUESTO EJERCIDO: El saldo de esta cuenta refleja el importe de todos los pagos de Servicios Personales, Bienes Muebles, Servicios, y Ayudas, Subsidios, Aportaciones y Transferencias, que se han llevado a cabo en el periodo 2009.

CUENTAS DE ORDEN DEL FONDO DE AHORRO

FONDO DE AHORRO DISTRIBUIBLE A LOS TRABAJADORES: El saldo de esta cuenta refleja el importe de las aportaciones que ha realizado el Instituto, a favor de cada uno de los empleados del mismo.

FONDO DE AHORRO DE LOS TRABAJADORES: El saldo de esta cuenta refleja el importe de las aportaciones que realizan cada uno de los empleados en sus cuentas individuales.

INTERESES GENERADOS POR EL FONDO DE AHORRO: El saldo de esta cuenta refleja el importe de los rendimientos del Fondo de Ahorro de los Trabajadores.

RECURSOS OTORGADOS PARA EL FONDO DE AHORRO: El saldo de esta cuenta refleja el importe del ahorro de los trabajadores, para enfrentar la separación laboral del servicio público.

CUENTAS DE RESULTADOS

MINISTRACIONES DEL GOBIERNO DEL DISTRITO FEDERAL: El saldo de esta cuenta refleja el importe del recurso depositado al mes de junio de 2009, correspondiente a nuestro presupuesto modificado del mismo periodo.

NOTAS A LOS ESTADOS FINANCIEROS
AL 30 DE JUNIO DE 2009

PRODUCTOS FINANCIEROS Y OTROS PRODUCTOS: El saldo de estas cuentas refleja los rendimientos generados por la inversión de la disponibilidad en flujo de efectivo, así como la devolución de recursos no ejercidos por la organización "Alianza Cívica, A.C., derivado de su convenio de colaboración.

INGRESOS AJENOS: El saldo de esta cuenta refleja el importe de la aportación de los integrantes de la Conferencia Mexicana de Acceso a la Información Pública (COMAIP), que se unieron con la finalidad de crear un portal único de Transparencia, el saldo de esta cuenta se disminuye conforme se realizan los pagos por el avance del portal.

INGRESOS EXTERNOS: El saldo de esta cuenta refleja el importe de los ingresos derivados del Convenio de Colaboración con la organización civil internacional "Article XIX", que en México ostenta la denominación "Campaña Global por la Libertad de Expresión A19".

GASTO DE OPERACIÓN: El saldo de esta cuenta refleja el importe de los servicios personales, materiales y suministros, servicios generales, y ayudas, subsidios, aportaciones y transferencias, erogados en el periodo enero-junio de 2009.

RESPONSABLE DE ELABORAR LA INFORMACION	RESPONSABLE DE ENVIAR LA INFORMACION
NOMBRE: **DRA. MARIA EMILIA ALEJANDRA JANETTI DIAZ**	NOMBRE: **MTRO. OSCAR MAURICIO GUERRA FORD**
CARGO: **DIRECTORA DE ADMINISTRACION Y FINANZAS**	CARGO: **COMISIONADO CIUDADANO PRESIDENTE**
FIRMA:	FIRMA:

DEFINITIVO

INSTITUTO DE ACCESO A LA INFORMACION PUBLICA DEL DISTRITO FEDERAL

BALANZA DE COMPROBACION CORRESPONDIENTE DEL 1 DE ENERO AL 30 DE JUNIO DE 2009

(CIFRAS EN PESOS)

CUENTA	DESCRIPCION	SALDO INICIAL AL 01/ENE/2009		MOVIMIENTOS DEL MES DE JUNIO 2009		MOVIMIENTOS ACUMULADOS AL 30/JUNIO/2009		SALDO FINAL AL 30/JUNIO/2009	
		DEBE	HABER	DEBE	HABER	DEBE	HABER	DEBE	HABER
11001	FONDO FIJO DE CAJA	0.00		0.00	0.00	5,000.00	0.00	5,000.00	
11002	BANCOS	105,540.24		18,340,290.67	18,951,655.04	100,499,016.78	98,101,130.16	2,503,426.86	
11004	DEUDORES DIVERSOS	0.00		142,264.48	132,110.98	712,852.48	623,807.83	89,044.65	
13001	MOBILIARIO Y EQUIPO DE OFICINA	2,770,959.87		10,465.00	0.00	10,465.00	0.00	2,781,424.87	
13002	EQUIPO INFORMATICO	4,547,437.25		0.00	0.00	0.00	0.00	4,547,437.25	
13003	EQUIPO DE COMUNICACIÓN	608,323.39		0.00	0.00	2,250.00	0.00	610,573.39	
13004	EQUIPO AUDIOVISUAL Y DE VIDEO	376,935.58		0.00	0.00	145,215.97	0.00	522,151.55	
13005	VEHICULOS Y EQUIPO DE TRANSPORTE	1,733,446.72		0.00	0.00	0.00	0.00	1,733,446.72	
13006	COLECCIONES Y LIBROS	31,262.00		0.00	0.00	0.00	0.00	31,262.00	
13008	MAQUINARIA Y EQUIPO	1,078,176.21		0.00	0.00	0.00	0.00	1,078,176.21	
14001	DEPOSITOS EN GARANTIA	0.00		0.00	0.00	7,875.00	0.00	7,875.00	
21001	PROVEEDORES		0.00	1,351,528.03	1,351,528.03	6,117,412.97	6,117,412.97		0.00
21002	ACREEDORES DIVERSOS		0.00	0.00	0.00	18,565.05	22,015.05		3,450.00
21004	IMPUESTOS Y DERECHOS POR PAGAR		16.49	1,682,060.65	1,701,218.84	8,962,006.75	9,981,407.73		1,019,417.47
30010	DEP. ACUM. DE MOBILIARIO Y EQUIPO		545,443.18	0.00	23,091.34	0.00	145,567.51		691,010.69
30011	DEP. ACUM. DE EQUIPO INFORMATICO		2,025,833.59	0.00	94,098.24	0.00	603,608.32		2,629,441.91
30012	DEP. ACUM. DE EQUIPO DE COMUNICACIÓN		69,177.71	0.00	5,088.12	0.00	33,401.81		102,579.52
30013	DEP. ACUM. DE EQUIPO AUDIOVISUAL Y DE VIDEO		81,716.65	0.00	4,351.27	0.00	17,687.87		99,404.52
30014	DEP. ACUM. DE VEHICULOS Y EQUIPO DE TRANSPORTE		568,401.78	0.00	36,113.48	0.00	302,453.60		870,855.38
30015	DEP. ACUM. DE MAQUINARIA Y EQUIPO		107,817.72	0.00	8,984.81	0.00	53,908.86		161,726.58
40010	APORTACIONES DEL GOBIERNO DEL DISTRITO FEDERAL		7,748,150.39	171,727.26	10,465.00	1,156,627.97	157,930.97		6,749,453.39
50010	MINISTRACIONES DEL GOBIERNO DEL DISTRITO FEDERAL		0.00	0.00	5,810,192.94	0.00	36,470,841.24		36,470,841.24
50020	PRODUCTOS FINANCIEROS		0.00	0.00	11,613.33	0.00	82,096.59		82,096.59
50030	OTROS PRODUCTOS		0.00	0.00	0.00	0.00	5,033.82		5,033.82
50040	INGRESOS AJENOS		3,823.75	0.00	0.00	0.00	0.00		3,823.75
50050	INGRESOS EXTERNOS		101,700.00	0.00	0.00	0.00	0.00		101,700.00
51010	GASTOS DE OPERACIÓN	0.00		6,442,175.33	0.00	35,081,016.36	0.00	35,081,016.36	
60010	PRESUPUESTO POR EJERCER	0.00		0.00	6,473,424.72	87,474,830.29	40,237,898.42	47,236,931.87	
60020	PRESUPUESTO AUTORIZADO		0.00	0.00	0.00	0.00	87,474,830.29		87,474,830.29
60030	PRESUPUESTO COMPROMETIDO	0.00		1,262,264.86	1,231,015.47	10,666,101.68	5,509,219.62	5,156,882.06	
60040	PRESUPUESTO EJERCIDO	0.00		6,442,175.33	0.00	35,081,016.36	0.00	35,081,016.36	
70010	FONDO DE AHORRO DISTRIBUIBLE A LOS TRABAJADORES	3,405,532.55		209,146.02	0.00	1,274,011.84	0.00	4,679,544.39	
70020	FONDO DE AHORRO DE LOS TRABAJADORES	3,099,930.99		225,535.78	0.00	461,955.46	0.00	3,561,886.45	
70030	INTERESES GENERADOS POR EL FONDO DE AHORRO	232,462.72		27,388.21	0.00	164,340.62	0.00	396,803.34	
70040	RECURSOS OTORGADOS PARA EL FONDO DE AHORRO		6,737,926.26	0.00	462,070.01	0.00	1,900,307.92		8,638,234.18
	SUMAS TOTALES	**17,990,007.52**	**17,990,007.52**	**36,307,021.62**	**36,307,021.62**	**287,840,560.58**	**287,840,560.58**	**145,103,899.33**	**145,103,899.33**

Elaboró

C.P. María Cristina González González
Analista Financiero

Revisó

C.P. Ramón Islas Arriola
Jefe de Departamento de Recursos Financieros y Contabilidad

Autorizó

Dra. María Emilia Alejandra Janetti Díaz
Directora de Administración y Finanzas

044

Gobierno del Distrito Federal
Secretaría de Finanzas

IV.18 Remanentes del Ejercicio Fiscal 2008

Informe de Avance Trimestral
Enero-Junio 2009

CUADRO IV.18
DESTINO DE LOS REMANENTES POR RESULTADO
(Millones de pesos)

	RESULTADO	MODIFICADO	PROGRAMADO	EJERCIDO	% DE PART.
02	LA IMPARTICIÓN DE JUSTICIA ES EFICAZ Y EXPEDITA	18.9	-	-	-
04	LA GESTIÓN GUBERNAMENTAL ES EFICIENTE	38.8	25.1	15.1	2.7
07	LAS FINANZAS PÚBLICAS SON SANAS Y PERMITEN LA CONSECUCIÓN DE MAYORES RESULTADOS	12.4	0.8	0.5	0.1
09	EL COMBATE A LA DELINCUENCIA Y LA INSEGURIDAD SE HACE VISIBLEMENTE MÁS EFICAZ	16.7	10.2	10.0	1.8
10	LA CIUDADANÍA ESTÁ PROTEGIDA EN CASOS DE EMERGENCIA Y DESASTRES Y RECIBE AUXILIO OPORTUNO Y EFECTIVO CUANDO SE PRESENTAN	5.7	-	-	-
11	EL SISTEMA PENITENCIARIO EVITA EL CRÍMEN DESDE EL INTERIOR Y PROMUEVE LA REINSERCIÓN SOCIAL DE LOS PROCESOS RESPETANDO SUS DERECHOS HUMANOS	59.9	2.8	2.8	0.5
12	LA IMPUNIDAD EN LA COMISIÓN DE DELITOS SE REDUCE	85.5	19.5	17.0	3.0
14	LA DESIGUALDAD ECONÓMICA Y SUS CONSECUENCIAS SE REDUCEN EN LA CIUDAD DE MÉXICO	14.9	6.0	1.2	0.2
15	SE FORTALECE EL PRINCIPIO DE COHESIÓN SOCIAL EN LA CIUDAD DE MÉXICO	11.4	9.1	3.6	0.6
17	EL SISTEMA DE SEGURIDAD SOCIAL DEL GDF ES OPORTUNO Y EFICAZ	113.6	83.6	72.0	12.6
18	EL GOBIERNO DE LA CIUDAD CUMPLE CON EL DERECHO A LA SALUD FOMENTANDO MEJORES HÁBITOS Y PREVINIENDO ENFERMEDADES ENTRE LA POBLACIÓN	24.5	15.5	10.5	1.8
19	EL GOBIERNO DE LA CIUDAD CUMPLE CON EL DERECHO A LA SALUD DE LA POBLACIÓN MEDIANTE ATENCIÓN MÉDICA CADA VEZ MÁS OPORTUNA Y DE MEJOR CALIDAD	488.8	74.7	32.9	5.8
20	EL GOBIERNO DE LA CIUDAD CONTRIBUYE ACTIVAMENTE PARA GARANTIZAR EL DERECHO A LA EDUCACIÓN, MEDIANTE EL MEJORAMIENTO DE LA EDUCACIÓN INICIAL Y BÁSICA	105.8	34.5	34.5	6.1
21	LA CIUDAD DE MÉXICO INCIDE EN EL MEJORAMIENTO DE LA EDUCACIÓN MEDIA SUPERIOR Y SUPERIOR FORTALECIENDO EL DERECHO A LA EDUCACIÓN	160.7	115.8	115.8	20.3
23	EL DERECHO A LA CULTURA SE PROMUEVE COMO UNA PARTE FUNDAMENTAL DEL DESARROLLO INDIVIDUAL Y COMUNITARIO	2.0	-	-	-

CUADRO IV.18
DESTINO DE LOS REMANENTES POR RESULTADO
(Millones de pesos)

	RESULTADO	MODIFICADO	PROGRAMADO	EJERCIDO	% DE PART.
25	LA ADMINISTRACIÓN E INFRAESTRUCTURA URBANAS SE MEJORAN	40.7	8.9	2.4	0.4
26	SE FORTALECE EL DERECHO A LA VIVIENDA Y LOS ASENTAMIENTOS HUMANOS SON ORDENADOS	57.1	-	-	-
27	EL TRANSPORTE PÚBLICO ES EFICIENTE Y SEGURO	107.7	18.8	4.8	0.8
28	LA INFRAESTRUCTURA VIAL SE AMPLÍA Y EL TRÁFICO SE REDUCE	550.5	246.8	119.7	21.0
29	SE GARANTIZA EL DERECHO AL AGUA POTABLE A TRAVÉZ DE UN SUMINISTRO DE CALIDAD	55.4	0.7	0.7	0.1
30	EL SISTEMA DE SANEAMIENTO FUNCIONA EFICIENTEMENTE	153.2	91.0	91.0	16.0
31	LA ESTRATEGIA AMBIENTAL DE LA CIUDAD DE MÉXICO ES CLARA Y PERSIGUE OBJETIVOS CONCRETOS Y ESTÁ ORIENTADA AL CUMPLIMIENTO DEL DERECHO A UN MEDIO AMBIENTE SALUDABLE	27.7	8.2	0.4	0.1
32	LOS RECURSOS NATURALES SE PRESERVAN Y SE PROTEGEN	61.2	38.4	27.3	4.8
34	LA CIUDAD PROMUEVE EL CRECIMIENTO ECONÓMICO Y EQUITATIVO	43.3	7.3	7.3	1.3
	TOTAL	**2,256.6**	**817.8**	**569.6**	**100.0**

CUADRO IV.18
DESTINO DE LOS REMANENTES POR CAPÍTULO DE GASTO
(Millones de pesos)

Capítulo de Gasto	MODIFICADO			PROGRAMADO			EJERCIDO		
	Gasto Corriente	Gasto de Inversión	Total	Gasto Corriente	Gasto de Inversión	Total	Gasto Corriente	Gasto de Inversión	Total
Servicios Personales	29.8	-	29.8	21.4	-	21.4	12.5	-	12.5
Materiales y Suministros	258.7	-	258.7	44.4	-	44.4	15.7	-	15.7
Servicios Generales	462.2	-	462.2	92.3	-	92.3	62.3	-	62.3
Ayudas, Subsidios, Aportaciones y Transferencias	339.8	-	339.8	231.9	-	231.9	218.3	-	218.3
Bienes Muebles e Inmuebles	-	112.6	112.6	-	30.0	30.0	-	22.3	22.3
Obra Públicas	-	996.4	996.4	-	397.7	397.7	-	238.4	238.4
Inversión Financiera y Otras Erogaciones	-	57.1	57.1	-	-	-	-		
Total	**1,090.4**	**1,166.2**	**2,256.6**	**390.0**	**427.8**	**817.8**	**308.8**	**260.7**	**569.6**

CUADRO IV.18
DESTINO DE LOS REMANENTES POR UNIDAD RESPONSABLE
(Millones de pesos)

DESCRIPCIÓN	MODIFICADO	PROGRAMADO	EJERCIDO
DEPENDENCIA	**992.3**	**312.7**	**152.6**
SECRETARÍA DE DESARROLLO URBANO Y VIVIENDA	**32.1**	**1.6**	**1.6**
Fondo Metropolitano de Proyectos de Impacto Ambiental en el Valle de México	32.1	1.6	1.6
SECRETARÍA DEL MEDIO AMBIENTE	**51.2**	**26.0**	**7.2**
Fondo Metropolitano de Proyectos de Impacto Ambiental en el Valle de México	51.2	26.0	7.2
SECRETARÍA DE OBRAS Y SERVICIOS	**614.4**	**268.0**	**126.9**
Fondo Metropolitano de Proyectos de Impacto Ambiental en el Valle de México, Fideicomiso para la Infraestructura en los Estados (FIES)	614.4	268.0	126.9
SECRETARÍA DE SALUD	**288.9**	**17.1**	**16.8**
Programa Seguro Popular	288.9	17.1	16.8
SECRETARÍA DE PROTECCIÓN CIVIL	**5.7**	**-**	**-**
Fondo de Protección Civil	5.7	-	-
ÓRGANOS DESCONCENTRADOS	**208.6**	**91.8**	**91.8**
SISTEMA DE AGUAS DE LA CIUDAD DE MÉXICO	**208.6**	**91.8**	**91.8**
Fondo Metropolitano de Proyectos de Impacto Ambiental en el Valle de México, Fondo de Protección Civil, Fideicomiso para la Infraestructura en los Estados(FIES)	208.6	91.8	91.8
DELEGACIONES	**67.6**	**-**	**-**
DELEGACIÓN MIGUEL HIDALGO	**67.6**	**-**	**-**
Transferencias Federales para la Ejecución de Proyectos Viales de Caracter Metroplitano en la	67.6	-	-
ORGANISMOS	**988.2**	**413.4**	**325.2**
SISTEMA PARA EL DESARROLLO INTEGRAL DE LA FAMILIA DEL D.F.	**26.4**	**15.0**	**4.8**
Fondo de Aportaciones Múltiples (FAM)	26.4	15.0	4.8
INSTITUTO DE VIVIENDA DEL D.F.	**57.1**	**-**	**-**
Recursos Propios de Organismos	57.1	-	-
FONDO MIXTO DE PROMOCIÓN TURISTICA	**39.7**	**7.3**	**7.1**
Recursos Propios de Organismos	39.7	7.3	7.1
FONDO AMBIENTAL PÚBLICO DEL D.F.	**2.8**	**0.8**	**0.8**
Recursos Propios de Organismos, CONAFOR para la Producción de Plantas	2.8	0.8	0.8

CUADRO IV.18
DESTINO DE LOS REMANENTES POR UNIDAD RESPONSABLE
(Millones de pesos)

DESCRIPCIÓN	MODIFICADO	PROGRAMADO	EJERCIDO
FIDEICOMISO CENTRO HISTÓRICO DE LA CIUDAD DE MÉXICO	**8.6**	**7.3**	**0.8**
Recursos Propios de Organismos	8.6	7.3	0.8
FID. P/ EL MEJORAMIENTO DE LAS VÍAS DE COMUNICACIÓN DEL D.F.	**0.1**	**0.1**	**-**
Recursos Propios de Organismos	0.1	0.1	-
FIDEICOMISO PÚBLICO CIUDAD DIGITAL	**4.7**	**0.3**	**0.3**
Recursos Propios de Organismos	4.7	0.3	0.3
FIDEICOMISO DE RECUPERACIÓN CREDITICIA VIVIENDA POPULAR	**13.2**	**1.4**	**1.1**
Recursos Propios de Organismos	13.2	1.4	1.1
FIDEICOMISO P/ FONDO DE PROMOCIÓN DEL TRANSPORTE PÚBLICO	**1.3**	**-**	**-**
Recursos Propios de Organismos	1.3	-	-
RED DE TRANSPORTE DE PASAJEROS DEL D.F.	**0.8**	**0.8**	**0.8**
Recursos Propios de Organismos	0.8	0.8	0.8
CAJA DE PREVISIÓN DE LA POLICÍA AUXILIAR DEL D.F.	**13.6**	**13.6**	**2.0**
Recursos Propios de Organismos	13.6	13.6	2.0
CAJA DE PREVISIÓN PARA TRABAJADORES A LISTA DE RAYA	**100.0**	**70.0**	**70.0**
Recursos Propios de Organismos	100.0	70.0	70.0
CAJA DE PREVISIÓN DE LA POLICÍA PREVENTIVA DEL D.F. (CAPREPOLI)	**13.7**	**12.5**	**3.6**
Recursos Propios de Organismos	13.7	12.5	3.6
COMPLEJO XOCHIMILCO	**44.9**	**27.9**	**27.8**
Recursos Propios de Organismos	44.9	27.9	27.8
FONDO DE SEGURIDAD PÚBLICA DEL DISTRITO FEDERAL	**127.3**	**30.8**	**30.6**
Recursos Propios de Organismos, Fondo de Aportaciones para la Seguridad Pública de los Estados y el D.F.	127.3	30.8	30.6
FONDO DE APOYO A LA PROCURACIÓN DE JUSTICIA	**61.3**	**2.5**	**-**
Recursos Propios de Organismos	61.3	2.5	-

CUADRO IV.18
DESTINO DE LOS REMANENTES POR UNIDAD RESPONSABLE
(Millones de pesos)

DESCRIPCIÓN	MODIFICADO	PROGRAMADO	EJERCIDO
SERVICIOS DE SALUD PÚBLICA	**230.9**	**75.9**	**28.6**
UNEMES SORID Síndrome de Obesidad Riesgo cardiovascular y Diabetes Melitus, SFCONADIC Consejo Nacional Contra las Adicciones, Recursos Propios de Organismos, Programa de Planificación Familiar, anticoncepción, cáncer cervicouterino, Prevención y Atención a la violencia de género, Fondo de Aportaciones para los Servicios de Salud (FASSA), ENAVECE Vigilancia Epidemiológica control de enfermedades, CENSIA Programa de Vacunación Universal Anti Influenza, Caravanad de la Salud	230.9	75.9	28.6
FIDEICOMISO MUSEO DE ARTE POPULAR MEXICANO	**2.0**	**-**	**-**
Recursos Propios de Organismos	2.0	-	-
FIDEICOMISO EDUCACIÓN GARANTIZADA	**239.7**	**147.1**	**147.1**
Recursos Propios de Organismos	239.7	147.1	147.1
TOTAL	**2,256.6**	**817.8**	**569.6**