Gobierno del Distrito Federal
Secretaría de Finanzas

BANCO DE INFORMACIÓN

Informe de Avance Trimestral
Enero-Junio 2010

III. AVANCE PROGRAMÁTICO-PRESUPUESTAL

Informe de Avance Trimestral
Enero-Junio 2010

III.1 Órganos de Gobierno y Autónomos

III.1 ÓRGANOS DE GOBIERNO Y AUTÓNOMOS[1]

Para la operación de los órganos autónomos y de gobierno, la Asamblea Legislativa les autorizó 7,845.6 mdp en el Decreto de Presupuesto de Egresos para el Ejercicio Fiscal 2010. El 80.2 por ciento de este presupuesto fue asignado a la propia Asamblea, al Tribunal Superior de Justicia, al Instituto Electoral y a la Universidad Autónoma de la Ciudad de México.

Para el periodo de análisis, conforme a los calendarios establecidos, se programó otorgar 3,756.2 mdp por concepto de ministraciones. De este total, fueron ministrados 3,706.1 mdp, que significan un 98.7 por ciento de la estimación. Lo anterior obedeció a que recursos de financiamiento para el Programa de Modernización del Poder Judicial y del Fondo de Apoyo para la Seguridad Pública serán entregados conforme sean documentados los compromisos por parte del Tribunal Superior de Justicia; asimismo, en la Universidad Autónoma de la Ciudad de México, estaban por recibirse recursos federales para el fortalecimiento de la educación superior.

PRESUPUESTO DE MINISTRACIONES A LOS ÓRGANOS DE GOBIERNO Y AUTÓNOMOS
ENERO-JUNIO 2010
(Millones de Pesos)

ÓRGANO	ORIGINAL ANUAL (1)	PROGRAMADO MODIFICADO (2)	MINISTRADO (3)	AVANCE PRESUPUESTAL (3/2)
ÓRGANOS DEL PODER LEGISLATIVO	**1,265.1**	**656.3**	**656.3**	**100.0**
ASAMBLEA LEGISLATIVA	1,003.4	528.5	528.5	100.0
CONTADURÍA MAYOR DE HACIENDA	261.7	127.8	127.8	100.0
ÓRGANOS DEL PODER JUDICIAL	**3,824.4**	**1,755.9**	**1,717.5**	**97.8**
TRIBUNAL SUPERIOR DE JUSTICIA	3,657.6	1,677.8	1,639.3	97.7
CONSEJO DE LA JUDICATURA	166.8	78.1	78.1	100.0
ÓRGANOS ELECTORALES	**1,050.0**	**508.7**	**508.7**	**100.0**
INSTITUTO ELECTORAL	880.0	418.4	418.4	100.0
TRIBUNAL ELECTORAL	170.0	90.3	90.3	100.0
OTROS ÓRGANOS CON AUTONOMÍA FUNCIONAL	**1,706.1**	**835.3**	**823.7**	**98.6**
TRIBUNAL DE LO CONTENCIOSO ADMINISTRATIVO	281.2	135.6	135.6	100.0
JUNTA LOCAL DE CONCILIACIÓN Y ARBITRAJE	296.9	148.4	148.4	100.0
COMISIÓN DE DERECHOS HUMANOS	271.0	135.5	135.5	100.0
UNIVERSIDAD AUTÓNOMA DE LA CIUDAD DE MÉXICO	755.0	375.0	363.3	96.9
INSTITUTO DE ACCESO A LA INFORMACIÓN PÚBLICA	102.0	40.8	40.8	100.0
TOTAL	**7,845.6**	**3,756.2**	**3,706.1**	**98.7**

NOTA: Las cifras pueden no coincidir por efecto del redondeo.

[1] La información sobre las acciones realizadas por los órganos de gobierno y autónomos se presenta en el documento impreso.

Adicionalmente a los recursos que reciben de la Hacienda Pública local, para financiar sus operaciones, los Órganos de Gobierno y Órganos Autónomos generan los propios, principalmente mediante la obtención de rendimientos financieros y venta de bases para licitaciones. En este sentido, dichos órganos reportaron 29.3 millones de pesos de ingresos.

INGRESOS DE LOS ÓRGANOS DE GOBIERNO Y AUTÓNOMOS DISTINTOS A LAS MINISTRACIONES DEL GDF
ENERO-JUNIO 2010
(Miles de Pesos)

ÓRGANO	MONTO
ÓRGANOS DEL PODER LEGISLATIVO	**951.9**
ASAMBLEA LEGISLATIVA	-
CONTADURÍA MAYOR DE HACIENDA	951.9
ÓRGANOS DEL PODER JUDICIAL	**19,708.7**
TRIBUNAL SUPERIOR DE JUSTICIA	18,736.7
CONSEJO DE LA JUDICATURA	972.0
ÓRGANOS ELECTORALES	**5,992.3**
INSTITUTO ELECTORAL	5,343.4
TRIBUNAL ELECTORAL	648.9
OTROS ÓRGANOS CON AUTONOMÍA FUNCIONAL	**2,690.6**
TRIBUNAL DE LO CONTENCIOSO ADMINISTRATIVO	342.2
JUNTA LOCAL DE CONCILIACIÓN Y ARBITRAJE	519.3
COMISIÓN DE DERECHOS HUMANOS	437.7
UNIVERSIDAD AUTÓNOMA DE LA CIUDAD DE MÉXICO	1,324.3
INSTITUTO DE ACCESO A LA INFORMACIÓN PÚBLICA	67.1
TOTAL	**29,343.5**

NOTA: Las cifras pueden no coincidir por efecto del redondeo.

* La información presentada en este cuadro se obtuvo de los informes de los órganos de gobierno y autónomos incluidos en el apartado IV.17 del banco de información.

Considerando la autonomía de gestión de cada uno de estos órganos, la programación de su ejercicio presupuestal recae en el ámbito de su responsabilidad; en este sentido, los órganos de Gobierno y Autónomos previeron un gasto de 3,800 mdp, de los que devengaron 3,599.9 mdp, con lo que alcanzaron un avance presupuestal de 93.8 por ciento. Los recursos que no se erogaron durante el primer semestre del año serán orientados enteros de cuotas y aportaciones patronales correspondientes al tercer bimestre y a la segunda quincena de junio y, a pagar facturas por las adquisiciones de suministros y servicios entregadas durante el período de análisis.

PRESUPUESTO DE LOS ÓRGANOS DE GOBIERNO Y AUTÓNOMOS
ENERO-JUNIO 2010
(Millones de Pesos)

ÓRGANO	PROGRAMADO MODIFICADO (1)	EJERCIDO (2)	DEVENGADO (3)	AVANCE PRESUPUESTAL (2/1)
ÓRGANOS DEL PODER LEGISLATIVO	**642.2**	**638.3**	**642.2**	**99.4**
ASAMBLEA LEGISLATIVA	528.5	528.5	528.5	100.0
CONTADURÍA MAYOR DE HACIENDA	113.7	109.8	113.7	96.6
ÓRGANOS DEL PODER JUDICIAL	**1,755.9**	**1,717.5**	**1,717.5**	**97.8**
TRIBUNAL SUPERIOR DE JUSTICIA	1,677.8	1,639.3	1,639.3	97.7
CONSEJO DE LA JUDICATURA	78.1	78.1	78.1	100.0
ÓRGANOS ELECTORALES	**508.7**	**438.3**	**463.3**	**86.2**
INSTITUTO ELECTORAL	418.4	368.9	373.1	88.2
TRIBUNAL ELECTORAL	90.3	69.4	90.2	76.9
OTROS ÓRGANOS CON AUTONOMÍA FUNCIONAL	**893.2**	**770.1**	**776.9**	**86.2**
TRIBUNAL DE LO CONTENCIOSO ADMINISTRATIVO	135.7	123.2	123.2	90.8
JUNTA LOCAL DE CONCILIACIÓN Y ARBITRAJE	148.4	132.9	139.8	89.5
COMISIÓN DE DERECHOS HUMANOS	135.5	112.5	112.5	83.0
UNIVERSIDAD AUTÓNOMA DE LA CIUDAD DE MÉXICO	432.8	361.3	361.3	83.5
INSTITUTO DE ACCESO A LA INFORMACIÓN PÚBLICA	40.8	40.3	40.3	98.7
TOTAL	**3,800.0**	**3,564.2**	**3,599.9**	**93.8**

NOTA: Las cifras pueden no coincidir por efecto del redondeo.

* La información presentada en este cuadro se obtuvo de los informes de los órganos de gobierno y autónomos incluidos en el apartado IV.17 del banco de información.

Por concepto de remanentes y los rendimientos de de éstos, el Tribunal Superior de Justicia, el Consejo de la Judicatura, el Tribunal Electoral y la Universidad Autónoma reportaron en conjunto 58.1 mdp.

REMANENTES DE LOS ÓRGANOS DE GOBIERNO Y AUTÓNOMOS*
ENERO-JUNIO 2010
(Miles de Pesos)

ÓRGANO	MONTO	RENDIMIENTOS	TOTAL
ÓRGANOS DEL PODER LEGISLATIVO	**-**	**-**	**-**
ASAMBLEA LEGISLATIVA	-	-	-
CONTADURÍA MAYOR DE HACIENDA	-	-	-
ÓRGANOS DEL PODER JUDICIAL	**75.5**	**1,413.7**	**1,489.2**
TRIBUNAL SUPERIOR DE JUSTICIA	0.03	754.2	754.3
CONSEJO DE LA JUDICATURA	75.5	659.4	734.9
ÓRGANOS ELECTORALES	**85.4**	**0.1**	**85.5**
INSTITUTO ELECTORAL	-	-	-
TRIBUNAL ELECTORAL	85.4	0.1	85.5
OTROS ÓRGANOS CON AUTONOMÍA FUNCIONAL	**55,202.5**	**1,324.3**	**56,526.8**
TRIBUNAL DE LO CONTENCIOSO ADMINISTRATIVO	-	-	-
JUNTA LOCAL DE CONCILIACIÓN Y ARBITRAJE	-	-	-
COMISIÓN DE DERECHOS HUMANOS	-	-	-
UNIVERSIDAD AUTÓNOMA DE LA CIUDAD DE MÉXICO	55,202.5	1,324.3	56,526.8
INSTITUTO DE ACCESO A LA INFORMACIÓN PÚBLICA	-	-	-
TOTAL	**55,363.4**	**2,738.1**	**58,101.5**

NOTA: Las cifras pueden no coincidir por efecto del redondeo.

* La información presentada en este cuadro se obtuvo de los informes de los órganos de gobierno y autónomos incluidos en el apartado IV.17 del banco de información.

Asimismo, por concepto de reintegros a la Hacienda Pública local, se alcanzaron 1.4 mdp, conforme la siguiente tabla:

REINTEGROS DE LOS ÓRGANOS DE GOBIERNO Y AUTÓNOMOS
ENERO-JUNIO 2010
(Miles de Pesos)

ÓRGANO	MONTO	RENDIMIENTOS	TOTAL
ÓRGANOS DEL PODER LEGISLATIVO	**1,181.8**	**27.9**	**1,209.6**
ASAMBLEA LEGISLATIVA	-	-	-
CONTADURÍA MAYOR DE HACIENDA	1,181.8	27.9	1,209.6
ÓRGANOS DEL PODER JUDICIAL	**-**	**-**	**-**
TRIBUNAL SUPERIOR DE JUSTICIA	-	-	-
CONSEJO DE LA JUDICATURA	-	-	-
ÓRGANOS ELECTORALES	**-**	**175.0**	**175.0**
INSTITUTO ELECTORAL	-	-	-
TRIBUNAL ELECTORAL	-	175.0	175.0
OTROS ÓRGANOS CON AUTONOMÍA FUNCIONAL	**20.7**	**-**	**20.7**
TRIBUNAL DE LO CONTENCIOSO ADMINISTRATIVO	3.8	-	3.8
JUNTA LOCAL DE CONCILIACIÓN Y ARBITRAJE	-	-	-
COMISIÓN DE DERECHOS HUMANOS	-	-	-
UNIVERSIDAD AUTÓNOMA DE LA CIUDAD DE MÉXICO	-	-	-
INSTITUTO DE ACCESO A LA INFORMACIÓN PÚBLICA	16.8	-	16.8
TOTAL	**1,202.4**	**202.9**	**1,405.3**

NOTA: Las cifras pueden no coincidir por efecto del redondeo.

* La información presentada en este cuadro se obtuvo de los informes de los órganos de gobierno y autónomos incluidos en el apartado IV.17 del banco de información.

III.2 Delegaciones

III.2 DELEGACIONES

III.2.1 Clasificación Administrativa

El presupuesto asignado a las delegaciones asciende a 21,896.3 mdp, de los cuales durante el periodo enero-junio se ejercieron 7,407.4 mdp. Estos recursos se destinaron a modernizar los sistemas administrativos y de gestión de trámites; ampliar y mantener las redes de agua potable, drenaje y de la carpeta asfáltica de las vialidades secundarias; instalar y rehabilitar el alumbrado público en principales avenidas; recolectar la basura y desechos sólidos; realizar eventos culturales, recreativos y de esparcimiento que permitan el mejoramiento de la salud física y mental de la población; mantener la imagen urbana y las áreas verdes; otorgar servicios médicos de calidad a través los centros de salud; fomentar el bienestar y la participación comunitaria entre los niños, jóvenes y adultos con problemas de drogadicción, maltrato y a personas con discapacidad.

Las delegaciones que incidieron mayormente en el presupuesto ejercido son Gustavo A. Madero, con el 11.6 por ciento; Iztapalapa, con el 11.2 por ciento; Cuauhtémoc, con el 10.6 por ciento; Venustiano Carranza, con el 7.8 por ciento; Álvaro Obregón, con el 6.6 por ciento; Coyoacán, con el 6.5 por ciento; Tlalpan, con el 5.7 por ciento; Miguel Hidalgo, con el 5.4 por ciento; Azcapotzalco, con el 5.3 por ciento; Benito Juárez, con el 5.1 por ciento; Xochimilco, con el 5.0 por ciento, e Iztacalco, 4.8 por ciento.

III.2.2 CLASIFICACIÓN ECONÓMICA

Durante el periodo enero-junio las delegaciones erogaron 7,407.4 mdp. De estos recursos el 61.6 por ciento le corresponden en gasto corriente y 38.4 por ciento a gasto de capital.

CLASIFICACIÓN ECONÓMICA DE LAS DELEGACIONES (MILLONES DE PESOS)

CAPÍTULOS	EJERCIDO	PARTICIPACIÓN PORCENTUAL
CORRIENTE	**4,564.0**	**61.6**
Servicios Personales	3,452.0	46.6
Materiales y Suministros	121.3	1.6
Servicios Generales	733.1	9.9
Transferencias Directas	257.7	3.5
CAPITAL	**2,843.3**	**38.4**
Bienes Muebles e Inmuebles	5.1	0.1
Obra Pública	2,838.2	38.3
TOTAL	**7,407.4**	**100.0**

Nota: Las cifras pueden variar por efecto del redondeo.

Gasto Corriente

Al concluir el primer semestre las delegaciones erogaron 4,564.0 mdp en gasto corriente. De este monto el 75.6 por ciento, le corresponden a Servicios Personales; el 16.1 por ciento, a Servicios Generales; el 5.6 por ciento, a Transferencias Directas, y el 2.7 por ciento, a Materiales y Suministros.

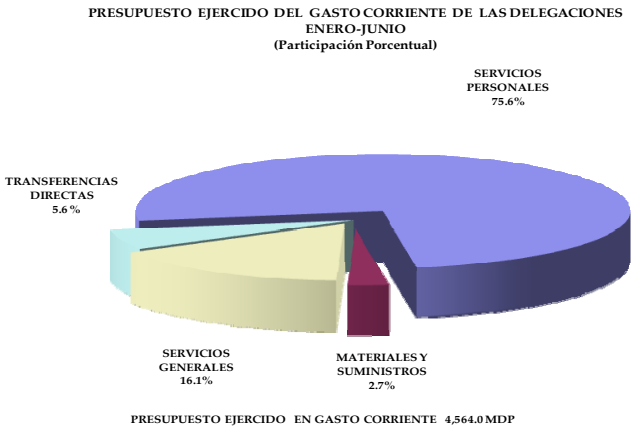

El gasto por concepto de Servicios Personales se orientó, principalmente, a sueldos del personal de los delegaciones, tanto en el ámbito administrativo como en la ejecución de los programas delegacionales y de servicios.

En el rubro de Servicios Generales, los recursos se erogaron para cubrir el pago de derechos y captación de agua en bloque; ampliación y mantenimiento de las redes de agua potable y de drenaje; instalación y rehabilitación alumbrado público en principales avenidas; preservación de las áreas verdes y conservación de la imagen urbana.

Las Transferencias Directas, consistieron en ayudas económicas y en especie a las niñas y niños de escuelas de nivel básico, madres jefas de familia, adultos mayores, personas con capacidades diferentes y jóvenes en condiciones de vulnerabilidad.

Los recursos en Materiales y Suministros, se destinaron a la adquisición de productos, que se utilizaron en los Centros de Desarrollo Infantil y Comunitarios, así como para los eventos realizados en las explanadas delegacionales.

Gasto de Capital

Durante el periodo enero-junio 2010 las delegaciones erogaron 2,843.3 mdp, en gasto de capital, de los cuales le corresponden el 99.8 por ciento a Obra Pública y 0.2 por ciento a Bienes Muebles e Inmuebles.

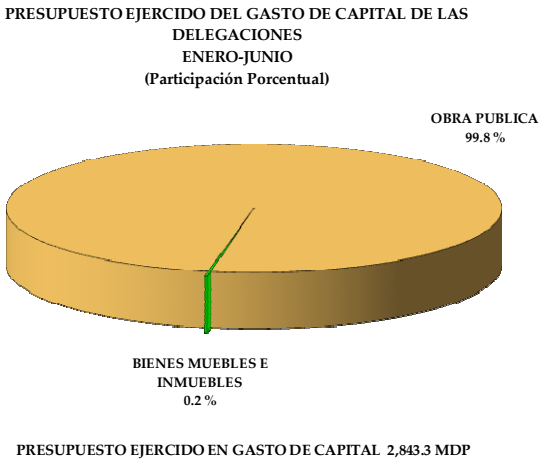

Por concepto de Obra Pública los recursos se orientaron a la ampliación de la carpeta asfáltica; mantenimiento de los planteles educativos, centros y módulos deportivos, faros del saber, casas de cultura, Centros de Desarrollo Infantil, comunitarios, sociales, de salud y consultorios médicos.

III.2.3 Explicaciones a las Variaciones Presupuestales a Nivel Resultado

De acuerdo con lo estipulado en el Decreto de Presupuesto de Egresos para el Ejercicio Fiscal 2010, las subfunciones se dividen en dos categorías prioritarias y no prioritarias. La primera, se observa que el presupuesto programado superó al ejercido en 56.1 mdp, y en la segunda, la diferencia fue de 73.3 mdp.

PARTICIPACIÓN PORCENTUAL DE LAS SUBFUNCIONES PRIORITARIAS Y NO PRIORITARIAS
(Por Ciento)

SUBFUNCIONES	INVERSIÓN	CORRIENTE	TOTAL
PRIORITARIAS	**27.3**	**14.9**	**42.3**
AGUA POTABLE	2.5	0.8	3.3
DRENAJE Y TRATAMIENTO DE AGUAS NEGRAS	1.5	0.7	2.2
ECOLOGÍA	6.7	2.8	9.5
EDUCACIÓN	0.6	0.0	0.6
GÉNERO	0.3	1.3	1.6
PROTECCIÓN CIVIL	0.2	0.7	0.9
SALUD	0.0	0.3	0.3
SEGURIDAD PÚBLICA	1.5	3.2	4.7
TRANSPORTE	2.2	0.5	2.7
URBANIZACIÓN	11.4	4.6	16.0
VIVIENDA	0.2	0.0	0.3
NO PRIORITARIAS	**11.1**	**46.6**	**57.7**
ADMINISTRACIÓN PÚBLICA	7.4	32.4	39.8
CONDUCCIÓN Y COORDINACIÓN DE LA POLÍTICA DE DESARROLLO	0.0	1.2	1.2
CONTROL Y EVALUACIÓN DE LA GESTIÓN GUBERNAMENTAL			
CULTURA, ESPARCIMIENTO Y DEPORTE	2.1	4.2	6.3
DESARROLLO Y ASISTENCIA SOCIAL	0.8	6.6	7.4
FOMENTO DEL EMPLEO Y LA PRODUCTIVIDAD	0.0	0.0	0.0
FOMENTO ECONÓMICO	0.8	2.2	3.0
PRODUCCIÓN Y COMERCIALIZACIÓN DE BIENES Y SERVICIOS	0.0	0.0	0.0
TOTAL	**38.4**	**61.5**	**100.0**

La variación presupuestal se explican en los diferentes resultados que se presentan a continuación:

Los conceptos que presentan una mayor desviación entre el presupuesto programado modificado y ejercido, son los pagos centralizados y las partidas consolidadas, que se representan en bienes o servicios de uso generalizado requeridos por las delegaciones, que son pagados a las unidades administrativas consolidadoras.

Los cargos centralizados se enteran a diversas instituciones públicas. Estos conceptos son los siguientes aportaciones a instituciones de seguridad social y al Sistema de Ahorro para el Retiro, cuotas para la vivienda e impuesto sobre nómina; su pago se cubre después del corte presupuestal.

Cabe señalar que dada la naturaleza de este tipo de cargos, es necesario que las delegaciones cuenten con disponibilidad presupuestal en el mes que se realizan las retenciones o se reciben los bienes, aunque el pago correspondiente se haga posteriormente.

En cuanto al gasto centralizado y consolidado se observa en mezcla asfáltica y refacciones, accesorios y herramientas menores, ya que el mismo se realizará una vez recibido la documentación.

Conforme a los contratos de algunos suministros o servicios son pagados una vez que son devengados. Entre estos se enuncian a continuación combustibles, vigilancia y agua.

Dado que ya se explicó la desviación de las partidas centralizadas y consolidadas, a continuación las explicaciones, se orientan, en otro tipo de partidas.

III.2.3 EXPLICACIONES A LAS VARIACIONES PRESUPUESTALES DEL RESULTADO LOS PROCESOS Y SERVICIOS ADMINISTRATIVOS DEL GOBIERNO MEJORAN SU EFICIENCIA

PRESUPUESTO DEL RESULTADO 03

"LOS PROCESOS Y SERVICIOS ADMINISTRATIVOS DEL GOBIERNO MEJORAN SU EFICIENCIA"

(Millones de pesos)

DELEGACIÓN	ORIGINAL ANUAL (1)	ENERO-JUNIO 2010			VARIACIÓN PORCENTUAL	
		PROGRAMADO MODIFICADO (2)	EJERCIDO (3)	DEVENGADO (4)	(3/2)	(4/2)
ÁLVARO OBREGÓN	342.6	88.7	88.7	88.7	-	-
AZCAPOTZALCO	178.5	74.9	74.9	74.9	(0.1)	(0.1)
BENITO JUÁREZ	228.3	91.8	91.6	91.7	(0.3)	(0.2)
COYOACÁN	346.6	175.7	175.3	175.3	(0.2)	(0.2)
CUAJIMALPA DE MORELOS	211.1	103.7	103.5	103.5	(0.2)	(0.2)
CUAUHTÉMOC	902.8	455.6	454.9	454.9	(0.1)	(0.1)
GUSTAVO A. MADERO	813.6	418.3	418.0	418.0	(0.1)	(0.1)
IZTACALCO	607.2	282.0	281.9	281.9	(0.0) **	(0.0) **
IZTAPALAPA	408.9	158.9	156.8	158.9	(1.3)	(0.0) **
MAGDALENA CONTRERAS	155.7	71.8	67.4	71.8	(6.2)	(0.0) **
MIGUEL HIDALGO	221.6	73.6	69.8	69.8	(5.1)	(5.1)
MILPA ALTA	461.7	203.2	200.2	203.2	(1.5)	(0.0) **
TLÁHUAC	320.1	157.9	156.3	156.3	(1.0)	(1.0)
TLALPAN	835.3	350.5	338.2	338.2	(3.5)	(3.5)
VENUSTIANO CARRANZA	345.8	146.5	146.5	146.5	-	-
XOCHIMILCO	336.0	122.4	121.8	122.3	(0.5)	(0.1)
TOTAL	**6,715.5**	**2,975.6**	**2,945.8**	**2,956.0**	**(1.0)**	**(0.7)**

NOTA: Las cifras pueden no coincidir por efecto del redondeo

** Variaciones menores a -0.05%

EXPLICACIÓN A LAS PRINCIPALES VARIACIONES DEL RESULTADO 03
ENERO-JUNIO 2010
(Millones de Pesos)

UNIDAD RESPONSABLE DEL GASTO	PROGRAMADO MODIFICADO (1)	EJERCIDO (2)	VAR. % 3=(2/1)	EXPLICACIÓN
TOTAL DEL RESULTADO	**2,975.6**	**2,945.8**	**(1.0)**	
TLALPAN	350.5	338.2	(3.5)	**Servicios Generales** • Estaba pendiente el pago del servicio de vigilancia y mantenimiento de vehículos destinados a programas públicos, debido a que el contratista ingresó de manera tardía su documentación.
MAGDALENA CONTRERAS	71.8	67.40	(6.2)	**Servicios Generales** • Se estaba por definirse los cursos de capacitación, por lo se reprogramaron los recursos para el siguiente trimestre. • Estaba en trámite el pago del mantenimiento de los vehículos destinados a servicios públicos y los espectáculos culturales, derivado a que los prestadores de servicios, ingresaron sus facturas después del corte presupuestal.
MIGUEL HIDALGO	73.6	69.8	(5.1)	**Servicios Generales** • Los prestadores de servicios contratados bajo el régimen de honorarios y del servicio de vigilancia, no presentaron la documentación para su pago correspondiente. **Servicios Personales** • Se erogaron menores recursos de lo previsto en el concepto de otras prestaciones, ya que se pospuso el otorgamiento de 340 becas a trabajadores de la delegación, derivado de la modificación de los calendarios de exámenes para acreditación de los niveles de estudio del CENEVAL.
MILPA ALTA	203.2-	200.2	(1.5)	**Servicios Personales** • Se registraron plazas vacantes y descuentos por faltas injustificadas, lo que repercutió en menores erogaciones a las previstas en sueldos del personal eventual, prima quinquenal por años de servicios prestados, prima de vacaciones y compensaciones por servicios eventuales.

EXPLICACIÓN A LAS PRINCIPALES VARIACIONES DEL RESULTADO 03
ENERO-JUNIO 2010
(Millones de Pesos)

UNIDAD RESPONSABLE DEL GASTO	PROGRAMADO MODIFICADO (1)	EJERCIDO (2)	VAR. % 3=(2/1)	EXPLICACIÓN
IZTAPALAPA	158.9	156.8	(1.3)	**Servicios Personales** • Hubo menores erogaciones en otras prestaciones, primas de vacaciones, impuestos sobre nómina, prima quinquenal, compensaciones adicionales por servicios especiales y aportaciones a instituciones de seguridad social, derivado de las altas y bajas del personal de estructura y de cambios de re-adscripción.

Las cifras entre paréntesis indican variaciones negativas.
Las cifras pueden no coincidir por efecto del redondeo.

III.2.3 EXPLICACIONES A LAS VARIACIONES PRESUPUESTALES DEL RESULTADO EL COMBATE A LA DELINCUENCIA Y LA INSEGURIDAD SE HACE VISIBLEMENTE MÁS EFICAZ

PRESUPUESTO DEL RESULTADO 09

"EL COMBATE A LA DELINCUENCIA Y LA INSEGURIDAD SE HACE VISIBLEMENTE MÁS EFICAZ"

(Millones de pesos)

DELEGACIÓN	ORIGINAL ANUAL (1)	ENERO-JUNIO 2010			VARIACIÓN PORCENTUAL	
		PROGRAMADO MODIFICADO (2)	EJERCIDO (3)	DEVENGADO (4)	(3/2)	(4/2)
ALVARO OBREGON	100.2	41.0	41.0	41.0	(0.0) **	(0.0) **
AZCAPOTZALCO	86.6	26.9	26.9	26.9	(0.0) **	(0.0) **
BENITO JUÁREZ	49.8	12.9	11.9	11.9	(7.7)	(7.7)
COYOACÁN	30.4	6.8	6.8	6.8	-	-
CUAJIMALPA DE MORELOS	-	-	-	-	-	-
CUAUHTÉMOC	-	-	-	-	-	-
GUSTAVO A. MADERO	218.5	75.3	75.3	75.3	-	-
IZTACALCO	109.1	30.0	30.0	30.0	(0.1)	(0.1)
IZTAPALAPA	257.7	94.3	94.2	94.3	(0.1)	(0.0) **
MAGDALENA CONTRERAS	-	-	-	-	-	-
MIGUEL HIDALGO	40.2	7.2	7.2	7.2	(0.1)	(0.1)
MILPA ALTA	1.8	0.3	0.3	0.3	-	-
TLÁHUAC	38.0	19.2	19.1	19.1	(0.6)	(0.6)
TLALPAN	9.0	1.2	1.2	1.2	-	-
VENUSTIANO CARRANZA	59.8	22.4	22.4	22.4	-	-
XOCHIMILCO	51.3	12.9	12.9	12.9	-	-
TOTAL	**1,052.5**	**350.5**	**349.2**	**349.3**	**(0.4)**	**(0.3)**

NOTA: Las cifras pueden no coincidir por efecto del redondeo

** Variaciones menores a -0.05%

EXPLICACIÓN A LAS PRINCIPALES VARIACIONES DEL RESULTADO 09
ENERO-JUNIO 2010
(Millones de Pesos)

UNIDAD RESPONSABLE DEL GASTO	PROGRAMADO MODIFICADO (1)	EJERCIDO (2)	VAR. % 3=(2/1)	EXPLICACIÓN
TOTAL DEL RESULTADO	**350.5**	**349.2**	**(0.4)**	
TLÁHUAC	19.2	19.1	(0.6)	**Bienes Muebles e Inmuebles** • Aún no se ha concluido el proceso licitatorio para la adquisición de equipos y aparatos de comunicación y telecomunicaciones (radios), así como mobiliario (escritorios), que serán utilizados en el área de seguridad pública.

Las cifras entre paréntesis indican variaciones negativas.
Las cifras pueden no coincidir por efecto del redondeo.

III.2.3 EXPLICACIONES A LAS VARIACIONES PRESUPUESTALES DEL RESULTADO LA CIUDADANÍA ESTÁ PROTEGIDA EN CASO DE EMERGENCIAS Y DESASTRES Y RECIBE AUXILIO OPORTUNO Y EFECTIVO CUANDO SE PRESENTAN

PRESUPUESTO DEL RESULTADO 10

"LA CIUDADANÍA ESTÁ PROTEGIDA EN CASOS DE EMERGENCIAS Y DESASTRES Y RECIBE AUXILIO OPORTUNO Y EFECTIVO CUANDO SE PRESENTAN"

(Millones de pesos)

DELEGACIÓN	ORIGINAL ANUAL (1)	ENERO-JUNIO 2010			VARIACIÓN PORCENTUAL	
		PROGRAMADO MODIFICADO (2)	EJERCIDO (3)	DEVENGADO (4)	(3/2)	(4/2)
ÁLVARO OBREGON	19.2	1.9	1.9	1.9	-	-
AZCAPOTZALCO	88.4	43.5	43.5	43.5	-	-
BENITO JUÁREZ	10.3	-	-	-	-	-
COYOACÁN	16.4	1.7	1.7	1.7	-	-
CUAJIMALPA DE MORELOS	7.4	0.3	0.3	0.3	(0.0) **	(0.0) **
CUAUHTÉMOC	17.9	0.1	-	-	(100.0)	(100.0)
GUSTAVO A. MADERO	27.1	1.2	1.2	1.2	(0.0) **	(0.0) **
IZTACALCO	9.6	-	-	-	-	-
IZTAPALAPA	125.6	14.8	14.7	14.8	(1.0)	(0.0) **
MAGDALENA CONTRERAS	24.5	-	-	-	-	-
MIGUEL HIDALGO	20.2	1.0	1.0	1.0	(0.2)	(0.2)
MILPA ALTA	7.8	0.1	0.1	0.1	(0.0) **	(0.0) **
TLÁHUAC	15.1	0.4	0.4	0.4	(9.3)	(9.3)
TLALPAN	16.7	1.0	1.0	1.0	-	-
VENUSTIANO CARRANZA	18.5	3.6	3.6	3.6	-	-
XOCHIMILCO	10.2	-	-	-	-	-
TOTAL	**434.8**	**69.8**	**69.5**	**69.7**	**(0.4)**	**(0.1)**

NOTA: Las cifras pueden no coincidir por efecto del redondeo

** Variaciones menores a -0.05%

EXPLICACIÓN A LAS PRINCIPALES VARIACIONES DEL RESULTADO 10
ENERO-JUNIO 2010
(Millones de Pesos)

UNIDAD RESPONSABLE DEL GASTO	PROGRAMADO MODIFICADO (1)	EJERCIDO (2)	VAR. % 3=(2/1)	EXPLICACIÓN
TOTAL DEL RESULTADO	**69.8**	**69.5**	**(0.4)**	
IZTAPALAPA	14.8	14.7	(1.0)	**Servicios Personales** • Hubo menores erogaciones en otras prestaciones, primas de vacaciones, impuestos sobre nómina, prima quinquenal, compensaciones adicionales por servicios especiales y aportaciones a instituciones de seguridad social, derivado de las altas y bajas del personal de estructura y de cambios de re-adscripción.
CUAUHTÉMOC	0.1	0.0	(100)	**Obra Públicas** • Con existencias en almacén y con personal de la delegación fue posible atender los requerimientos de trabajos preventivos de protección civil, razón por la cual no se utilizaron como se tenía previsto los recursos para obra por contrato.
TLÁHUAC	0.4	0.4	(0.2)	**Servicios Generales** • Los prestadores de los servicios como publicaciones de los programas de protección civil y difusión, presentaron su documentación después del corte presupuestal para el pago correspondiente

Las cifras entre paréntesis indican variaciones negativas.
Las cifras pueden no coincidir por efecto del redondeo

III.2.3 EXPLICACIONES A LAS VARIACIONES PRESUPUESTALES DEL RESULTADO SE REDUCEN LAS BRECHAS DE DESIGUALDAD ENTRE HOMBRES Y MUJERES

PRESUPUESTO DEL RESULTADO 13

"SE REDUCEN LAS BRECHAS DE DESIGUALDAD ENTRE HOMBRES Y MUJERES"

(Millones de pesos)

DELEGACIÓN	ORIGINAL ANUAL (1)	ENERO-JUNIO 2010			VARIACIÓN PORCENTUAL	
		PROGRAMADO MODIFICADO (2)	EJERCIDO (3)	DEVENGADO (4)	(3/2)	(4/2)
ALVARO OBREGON	41.0	15.8	15.8	15.8	-	-
AZCAPOTZALCO	10.0	0.1	0.1	0.1	(0.0) **	(0.0) **
BENITO JUÁREZ	5.5	2.6	2.6	2.6	-	-
COYOACÁN	39.2	12.3	12.3	12.3	-	-
CUAJIMALPA DE MORELOS	8.2	3.3	3.3	3.3	(0.0) **	(0.0) **
CUAUHTÉMOC	6.0	1.9	1.9	1.9	-	-
GUSTAVO A. MADERO	6.6	2.4	2.4	2.4	-	-
IZTACALCO	15.3	3.2	3.2	3.2	(0.2)	(0.2)
IZTAPALAPA	51.0	20.1	19.6	20.1	(2.2)	(0.0) **
MAGDALENA CONTRERAS	7.8	4.1	2.9	4.1	(28.4)	-
MIGUEL HIDALGO	66.1	16.9	12.7	12.7	(24.9)	(24.9)
MILPA ALTA	5.1	2.0	1.9	2.0	(5.9)	(0.0) **
TLÁHUAC	7.5	2.8	2.2	2.2	(23.1)	(23.1)
TLALPAN	8.9	0.6	0.6	0.6	-	-
VENUSTIANO CARRANZA	64.2	33.1	33.1	33.1	-	-
XOCHIMILCO	10.0	3.4	3.4	3.4	-	-
TOTAL	**352.4**	**124.6**	**118.0**	**119.7**	**(5.3)**	**(3.9)**

NOTA: Las cifras pueden no coincidir por efecto del redondeo

** Variaciones menores a -0.05%

EXPLICACIÓN A LAS PRINCIPALES VARIACIONES EN EL RESULTADO 13
ENERO-JUNIO 2010
(Millones de Pesos)

UNIDAD RESPONSABLE DEL GASTO	PROGRAMADO MODIFICADO (1)	EJERCIDO (2)	VAR. % 3=(2/1)	EXPLICACIÓN
TOTAL DEL RESULTADO	**124.6**	**118.0**	**(5.3)**	
MIGUEL HIDALGO	16.9	12.7	(24.9)	**Servicios Generales** • Se pospuso la contratación de los servicios de mantenimiento, conservación de mobiliario y equipo, y estudios sobre desarrollo humano.
LA MAGDALENA CONTRERAS	4.1	2.9	(28.4)	**Ayudas, Subsidios, Aportaciones y Transferencias** • Los apoyos complementarios a madres solteras, no fueron entregadas en su oportunidad, debido a que estaba en revisión y autorización la documentación. **Servicios Generales** • Estaba en trámite el pago del personal de honorarios, el mantenimiento de los vehículos destinados a programas públicos, debido a que los prestadores de estos servicios presentaron su documentación de manera extemporánea para su pago.
TLÁHUAC	2.8	2.2	(23.1)	**Materiales y Suministros** • Se utilizaron materiales existentes en almacén, lo que se tradujo en menores compras de material didáctico, utensilios para el servicio de alimentación y materiales de limpieza para los Centros de Salud. **Ayudas, Subsidios, Aportaciones y Transferencias** • Hubo menores erogaciones a las previstas en el rubro de ayudas económicas y culturas, ya que estas dependen de la demanda ciudadana.

EXPLICACIÓN A LAS PRINCIPALES VARIACIONES EN EL RESULTADO 13
ENERO-JUNIO 2010
(Millones de Pesos)

UNIDAD RESPONSABLE DEL GASTO	PROGRAMADO MODIFICADO (1)	EJERCIDO (2)	VAR. % 3=(2/1)	EXPLICACIÓN
				Servicios Generales • El prestador del servicio de ceremonia y orden social, no ingresó en tiempo y forma la documentación soporte para su pago correspondiente.

Las cifras entre paréntesis indican variaciones negativas.
Las cifras pueden no coincidir por efecto del redondeo.

III.2.3 EXPLICACIONES A LAS VARIACIONES PRESUPUESTALES DEL RESULTADO LA IGUALDAD ECONÓMICA Y SUS CONSECUENCIAS SE REDUCEN EN LA CIUDAD DE MÉXICO

PRESUPUESTO DEL RESULTADO 14

"LA DESIGUALDAD ECONÓMICA Y SUS CONSECUENCIAS SE REDUCEN EN LA CIUDAD DE MÉXICO"

(Millones de pesos)

DELEGACIÓN	ORIGINAL ANUAL (1)	ENERO-JUNIO 2010			VARIACIÓN PORCENTUAL	
		PROGRAMADO MODIFICADO (2)	EJERCIDO (3)	DEVENGADO (4)	(3/2)	(4/2)
ÁLVARO OBREGON	46.7	3.3	3.3	3.3	-	-
AZCAPOTZALCO	24.8	0.2	0.2	0.2	-	-
BENITO JUÁREZ	4.3	0.8	0.7	0.8	(14.9)	-
COYOACÁN	23.5	5.1	5.1	5.1	-	-
CUAJIMALPA DE MORELOS	-	0.0 *	0.0 *	0.0 *	-	-
CUAUHTÉMOC	1.7	0.7	0.7	0.7	(0.5)	(0.5)
GUSTAVO A. MADERO	15.7	12.2	12.2	12.2	-	-
IZTACALCO	5.3	1.8	1.7	1.7	(3.9)	(3.9)
IZTAPALAPA	171.4	35.5	31.9	35.5	(10.2)	-
MAGDALENA CONTRERAS	10.3	2.5	1.6	2.5	(34.6)	(0.0) **
MIGUEL HIDALGO	23.9	2.8	2.0	2.0	(30.0)	(30.0)
MILPA ALTA	6.4	2.2	2.2	2.2	-	-
TLÁHUAC	13.7	5.2	4.8	4.8	(8.0)	(8.0)
TLALPAN	13.6	2.4	2.4	2.4	-	-
VENUSTIANO CARRANZA	63.8	28.0	28.0	28.0	-	-
XOCHIMILCO	2.5	-	-	-	-	-
TOTAL	**427.6**	**102.7**	**96.8**	**101.4**	**(5.8)**	**(1.3)**

NOTA: Las cifras pueden no coincidir por efecto del redondeo

* Cifras inferiores a 0.05 millones de pesos

** Variaciones menores a -0.05%

EXPLICACIÓN A LAS PRINCIPALES VARIACIONES DEL RESULTADO 14
ENERO-JUNIO 2010
(Millones de Pesos)

UNIDAD RESPONSABLE DEL GASTO	PROGRAMADO MODIFICADO (1)	EJERCIDO (2)	VAR. % 3=(2/1)	EXPLICACIÓN
TOTAL DEL RESULTADO	**102.7**	**96.8**	**(5.8)**	
IZTAPALAPA	35.5	31.9	(10.2)	**Ayudas, Subsidios, Aportaciones y Transferencias** • Estaba pendiente el pago de las despensas entregadas a los adultos mayores y personas discapacitadas, debido a que los proveedores ingresaron las facturas de manera extemporánea. **Servicios Generales** • Los prestadores de servicios presentaron su documentación para su pago de forma tardía por el evento realizado a los adultos mayores y de los gastos de difusión y campañas de información.
LA MAGDALENA CONTRERAS	2.5	1.6	(34.6)	**Ayudas, Subsidios, Aportaciones y Transferencias** • Los proveedores de los productos alimenticios que se utilizaron en los CENDIS, ingresaron de manera tardía su documentación.
MIGUEL HIDALGO	2.8	2.0	(30.0)	**Ayudas, Subsidios, Aportaciones y Transferencias** • Se encontraba en revisión la documentación de los beneficiarios de los Programas de Despensas a Niños de Escuelas Públicas del D.F., y Apoyos Sociales a Jóvenes, por parte del Comité de Evaluación, lo que repercutió en menores erogaciones a las previstas.

Las cifras entre paréntesis indican variaciones negativas.
Las cifras pueden no coincidir por efecto del redondeo.

III.2.3 EXPLICACIONES A LAS VARIACIONES PRESUPUESTALES DEL RESULTADO EL GOBIERNO DE LA CIUDAD CUMPLE CON EL DERECHO A LA SALUD FOMENTANDO MEJORES HÁBITOS Y PREVINIENDO ENFERMEDADES ENTRE LA POBLACIÓN

PRESUPUESTO DEL RESULTADO 18

"EL GOBIERNO DE LA CIUDAD CUMPLE CON EL DERECHO A LA SALUD FOMENTANDO MEJORES HÁBITOS Y PREVINIENDO ENFERMEDADES ENTRE LA POBLACIÓN"

(Millones de pesos)

DELEGACIÓN	ORIGINAL ANUAL (1)	ENERO-JUNIO 2010			VARIACIÓN PORCENTUAL	
		PROGRAMADO MODIFICADO (2)	EJERCIDO (3)	DEVENGADO (4)	(3/2)	(4/2)
ALVARO OBREGON	9.3	4.1	4.1	4.1	-	-
AZCAPOTZALCO	1.0	0.1	0.1	0.1	(4.7)	(4.7)
BENITO JUÁREZ	6.4	-	-	-	-	-
COYOACÁN	12.9	5.1	5.1	5.1	-	-
CUAJIMALPA DE MORELOS	0.3	-	-	-	-	-
CUAUHTÉMOC	-	-	-	-	-	-
GUSTAVO A. MADERO	-	-	-	-	-	-
IZTACALCO	0.8	0.0 *	0.0 *	0.0 *	-	-
IZTAPALAPA	8.4	0.6	0.5	0.6	(25.1)	(0.0) **
MAGDALENA CONTRERAS	7.8	4.5	3.2	4.5	(28.5)	(0.0) **
MIGUEL HIDALGO	5.1	0.1	0.0 *	0.0 *	(88.6)	(88.6)
MILPA ALTA	0.4	0.2	0.2	0.2	-	-
TLÁHUAC	5.7	0.9	0.5	0.5	(46.2)	(46.2)
TLALPAN	3.0	0.8	0.8	0.8	-	-
VENUSTIANO CARRANZA	8.2	4.6	4.6	4.6	-	-
XOCHIMILCO	-	-	-	-	-	-
TOTAL	**69.2**	**21.1**	**19.1**	**20.6**	**(9.4)**	**(2.5)**

NOTA: Las cifras pueden no coincidir por efecto del redondeo

* Cifras inferiores a 0.05 millones de pesos

** Variaciones menores a -0.05%

EXPLICACIÓN A LAS PRINCIPALES VARIACIONES EN EL RESULTADO 18
ENERO-JUNIO 2010
(Millones de Pesos)

UNIDAD RESPONSABLE DEL GASTO	PROGRAMADO MODIFICADO (1)	EJERCIDO (2)	VAR. % 3=(2/1)	EXPLICACIÓN
TOTAL DEL RESULTADO	**21.1**	**19.1**	**(9.4)**	
LA MAGDALENA CONTERAS	4.5	3.2	(28.5)	**Ayudas, Subsidios, Aportaciones y Transferencias** • Se reprogramaron los apoyos económicos que se le otorgan a los voluntarios en programas sociales, debido a que la documentación se encontraba en revisión y autorización. **Materiales y Suministros** • Hubo menores erogaciones de recursos en materiales accesorios y suministros de laboratorio y médico, alimentación de animales, materias primas de producción, medicinas y productos farmacéuticos, ya que se contaba con materiales en el almacén. **Servicios Generales** • Estaba pendiente el pago de los honorarios del personal que labora en los Centros de Salud, ya que su documentación se ingresó de manera tardía.
TLÁHUAC	0.9	0.5	(46.2)	**Materiales y Suministros** • No se erogaron en su totalidad los recursos que se tenían previstos en materiales, accesorios y suministros médicos, productos alimenticios y medicinas y productos farmacéuticos, debido a que fueron suficientes con los materiales que se tenían en el almacén. **Servicios Generales** • Los prestadores de servicios de difusión y campañas de salud, ingresaron sus facturas después del corte presupuestal para su pago correspondiente.

Las cifras entre paréntesis indican variaciones negativas.
Las cifras pueden no coincidir por efecto del redondeo.

III.2.3 EXPLICACIONES A LAS VARIACIONES PRESUPUESTALES DEL RESULTADO EL GOBIERNO DE LA CIUDAD CONTRIBUYE ACTIVAMENTE PARA GARANTIZAR EL DERECHOS A LA EDUCACIÓN, MEDIANTE EL MEJORAMIENTO DE LA EDUCACIÓN INICIAL Y BÁSICA

PRESUPUESTO DEL RESULTADO 20

"EL GOBIERNO DE LA CIUDAD CONTRIBUYE ACTIVAMENTE PARA GARANTIZAR EL DERECHO A LA EDUCACIÓN, MEDIANTE EL MEJORAMIENTO DE LA EDUCACIÓN INICIAL Y BÁSICA"

(Millones de pesos)

DELEGACIÓN	ORIGINAL ANUAL (1)	ENERO-JUNIO 2010			VARIACIÓN PORCENTUAL	
		PROGRAMADO MODIFICADO (2)	EJERCIDO (3)	DEVENGADO (4)	(3/2)	(4/2)
ALVARO OBREGON	118.9	1.8	1.8	1.8	(0.0) **	(0.0) **
AZCAPOTZALCO	69.2	6.3	6.3	6.3	-	-
BENITO JUÁREZ	34.7	0.0 *	0.0 *	0.0 *	(92.4)	(92.4)
COYOACÁN	44.5	1.7	1.7	1.7	(0.0) **	(0.0) **
CUAJIMALPA DE MORELOS	41.6	0.1	0.1	0.1	(0.8)	(0.8)
CUAUHTÉMOC	103.4	-	-	-	-	-
GUSTAVO A. MADERO	278.4	0.7	0.7	0.7	(0.0) **	(0.0) **
IZTACALCO	59.7	0.7	0.7	0.7	-	-
IZTAPALAPA	245.2	15.3	15.1	15.3	(0.7)	(0.0) **
MAGDALENA CONTRERAS	47.7	7.1	1.9	7.1	(72.9)	(0.0) **
MIGUEL HIDALGO	79.4	0.8	0.7	0.7	(1.1)	(1.1)
MILPA ALTA	10.3	1.4	1.4	1.4	(0.0) **	(0.0) **
TLÁHUAC	53.2	6.2	0.1	0.1	(98.2)	(98.2)
TLALPAN	70.3	0.8	0.8	0.8	-	-
VENUSTIANO CARRANZA	95.3	2.0	2.0	2.0	-	-
XOCHIMILCO	77.2	12.0	11.8	11.8	(1.7)	(1.7)
TOTAL	**1,429.0**	**56.9**	**45.2**	**50.5**	**(20.5)**	**(11.2)**

NOTA: Las cifras pueden no coincidir por efecto del redondeo

* Cifras inferiores a 0.05 millones de pesos

** Variaciones menores a -0.05%

EXPLICACIÓN A LAS PRINCIPALES VARIACIONES DEL RESULTADO 20
ENERO-JUNIO 2010
(Millones de Pesos)

UNIDAD RESPONSABLE DEL GASTO	PROGRAMADO MODIFICADO (1)	EJERCIDO (2)	VAR. % 3=(2/1)	EXPLICACIÓN
TOTAL DEL RESULTADO	**56.9**	**45.2**	**(20.5)**	
TLÁHUAC	6.2	0.1	(98.2)	**Obras Públicas** • Estaba en proceso de licitación el mantenimiento y la ampliación de planteles educativos, por lo que se reprogramaron los recursos para el siguiente trimestre.
LA MAGDALENA CONTERAS	7.1	1.9	(44.3)	**Obras Públicas** • Los contratistas presentaron sus estimaciones de obra de manera tardía para su pago, por los trabajos realizados en las escuelas de nivel básico.

Las cifras entre paréntesis indican variaciones negativas.
Las cifras pueden no coincidir por efecto del redondeo.

III.2.3 EXPLICACIONES A LAS VARIACIONES PRESUPUESTALES DEL RESULTADO "LA ADMINISTRACIÓN E INFRAESTRUCTURA URBANAS SE MEJORAN"

PRESUPUESTO DEL RESULTADO 25
"LA ADMINISTRACIÓN E INFRAESTRUCTURA URBANAS SE MEJORAN"
(Millones de pesos)

DELEGACIÓN	ORIGINAL ANUAL (1)	ENERO-JUNIO 2010			VARIACIÓN PORCENTUAL	
		PROGRAMADO MODIFICADO (2)	EJERCIDO (3)	DEVENGADO (4)	(3/2)	(4/2)
ÁLVARO OBREGÓN	214.0	58.8	58.8	58.8	-	-
AZCAPOTZALCO	156.7	55.3	55.3	55.3	-	-
BENITO JUÁREZ	268.7	81.0	79.9	80.1	(1.3)	(1.2)
COYOACÁN	290.4	79.2	79.2	79.2	(0.0) **	(0.0) **
CUAJIMALPA DE MORELOS	130.0	38.0	30.4	30.4	(19.8)	(19.8)
CUAUHTÉMOC	304.6	77.9	77.0	77.0	(1.1)	(1.1)
GUSTAVO A. MADERO	711.9	275.8	275.5	275.5	(0.1)	(0.1)
IZTACALCO	85.3	17.3	17.3	17.3	(0.0) **	(0.0) **
IZTAPALAPA	426.1	92.0	89.6	92.0	(2.6)	-
MAGDALENA CONTRERAS	193.8	55.6	53.7	55.6	(3.4)	-
MIGUEL HIDALGO	262.7	89.6	89.3	89.3	(0.4)	(0.4)
MILPA ALTA	65.0	14.3	14.3	14.3	-	-
TLÁHUAC	170.1	83.8	81.7	81.7	(2.5)	(2.5)
TLALPAN	64.5	5.8	5.8	5.8	-	-
VENUSTIANO CARRANZA	338.7	130.5	130.5	130.5	-	-
XOCHIMILCO	141.5	47.0	47.0	47.0	(0.0) **	(0.0) **
TOTAL	**3,824.0**	**1,201.8**	**1,185.3**	**1,189.7**	**(1.4)**	**(1.0)**

NOTA: Las cifras pueden no coincidir por efecto del redondeo

** Variaciones menores a -0.05%

EXPLICACIÓN A LAS PRINCIPALES VARIACIONES DEL RESULTADO 25
ENERO-JUNIO 2010
(Millones de Pesos)

UNIDAD RESPONSABLE DEL GASTO	PROGRAMADO (1)	EJERCIDO (2)	VAR. % 3=(2/1)	EXPLICACIÓN
TOTAL DEL RESULTADO	**1,201.8**	**1,185.3**	**(1.4)**	
CUAJIMALPA DE MORELOS	38.0	30.4	(19.8)	**Materiales y Suministros** • Se tenía previsto adquirir materiales de construcción y eléctrico; sin embargo aún no se concluía este proceso. **Obras Públicas** • Al cierre del periodo se encontraban en proceso la contratación programada de obra para el mantenimiento de edificios públicos; sin embargo, con existencias en almacén y con personal de la delegación fue posible atender los requerimientos de este tipo de acciones.
IZTAPALAPA	92.0	89.6	(2.6)	**Servicios Personales** • Se registraron plazas vacantes y devoluciones de sueldos del personal, lo que repercutió en menores erogaciones a las previstas en sueldos del personal de base y confianza, asignaciones para requerimientos de servidores públicos, otras prestaciones y compensaciones adicionales por servicios especiales.
TLÁHUAC	83.8	81.7	(2.5)	**Obras Públicas** • Se erogaron menores recursos debido a que se pospusieron los trabajos de rehabilitación de las oficinas de licencias de conducir para el siguiente periodo, ya que aún no se concluía con el proceso de licitación. **Materiales y Suministros** • No se erogaron todos los recursos programados para la adquisición de refacciones, material de limpieza, material eléctrico, combustibles y lubricantes, debido a que se contaba con existencias en el almacén.

EXPLICACIÓN A LAS PRINCIPALES VARIACIONES DEL RESULTADO 25
ENERO-JUNIO 2010
(Millones de Pesos)

UNIDAD RESPONSABLE DEL GASTO	PROGRAMADO (1)	EJERCIDO (2)	VAR. % 3=(2/1)	EXPLICACIÓN
				Servicios Personales • Se ejercieron menores recursos de los que se tenían programados en sueldos y prestaciones, como resultado de la inasistencia de personal eventual. Además, se programaron mayores recursos para el pago de cuotas para instituciones de seguridad social.
MAGDALENA CONTRERAS	55.6	53.7	(3.4)	**Servicios Personales** • Se encuentra en proceso de pago sueldos, estímulos al personal y otras prestaciones de personal que renunció. **Servicios Generales** • Esta en proceso de pago los servicios de mantenimiento y conservación de equipo de computo y de comunicación, debido a que el ingreso de las facturas se realizó en fecha posterior a lo establecido.
BENITO JUÁREZ	81.0	79.9	(1.3)	**Servicios Generales** • Se encuentra en trámite el pago de facturas por servicios de mantenimiento correctivo y preventivo del parque vehicular. **Servicios Personales** • Las erogaciones en cuotas para la vivienda, aportaciones a instituciones de seguridad social, compensaciones adicionales por servicios especiales, prima dominical, otras prestaciones y sueldo al personal eventual, fueron inferiores a las previstas, ya que hubo plazas vacantes, faltas injustificadas, así como licencias sin goce de sueldo de personal adscrito a la Delegación. • Se encuentra en trámite el pago extraordinario de aportaciones a instituciones de seguridad social.

Las cifras entre paréntesis indican variaciones negativas.
Las cifras pueden no coincidir por efecto del redondeo.

III.2.3 EXPLICACIONES A LAS VARIACIONES PRESUPUESTALES DEL RESULTADO "SE FORTALECE EL DERECHO A LA VIVIENDA Y LOS ASENTAMIENTOS HUMANOS SON ORDENADOS"

PRESUPUESTO DEL RESULTADO 26
"SE FORTALECE EL DERECHO A LA VIVIENDA Y LOS ASENTAMIENTOS HUMANOS SON ORDENADOS"
(Millones de pesos)

DELEGACIÓN	ORIGINAL ANUAL (1)	ENERO-JUNIO 2010 PROGRAMADO MODIFICADO (2)	EJERCIDO (3)	DEVENGADO (4)	VARIACIÓN PORCENTUAL (3/2)	(4/2)
ÁLVARO OBREGÓN	34.6	17.1	17.1	17.1	-	-
AZCAPOTZALCO	0.4	-	-	-	-	-
BENITO JUÁREZ	-	-	-	-	-	-
COYOACÁN	-	-	-	-	-	-
CUAJIMALPA DE MORELOS	-	-	-	-	-	-
CUAUHTÉMOC	0.4	- 0.0	-	-	(100.0)	(100.0)
GUSTAVO A. MADERO	7.0	-	-	-	-	-
IZTACALCO	2.9	1.2	1.2	1.2	(1.0)	(1.0)
IZTAPALAPA	-	-	-	-	-	-
MAGDALENA CONTRERAS	4.5	2.1	1.4	2.1	(33.5)	-
MIGUEL HIDALGO	5.0	0.5	0.5	0.5	(0.2)	(0.2)
MILPA ALTA	0.2	-	-	-	-	-
TLÁHUAC	1.5	-	-	-	-	-
TLALPAN	-	-	-	-	-	-
VENUSTIANO CARRANZA	-	-	-	-	-	-
XOCHIMILCO	-	-	-	-	-	-
TOTAL	**56.6**	**20.9**	**20.2**	**20.9**	**(3.4)**	**(0.1)**

NOTA: Las cifras pueden no coincidir por efecto del redondeo

EXPLICACIÓN A LAS PRINCIPALES VARIACIONES DEL RESULTADO 26
ENERO-JUNIO 2010
(Millones de Pesos)

UNIDAD RESPONSABLE DEL GASTO	PROGRAMADO (1)	EJERCIDO (2)	VAR. % 3=(2/1)	EXPLICACIÓN
TOTAL DEL RESULTADO	**20.9**	**20.2**	**(3.4)**	
MAGDALENA CONTRERAS	2.1	1.4	(33.5)	**Materiales y Suministros** • . Se encuentra en proceso de pago materiales y útiles para el procesamiento en equipos, y material didáctico y de apoyo informativo, debido a que las facturas se ingresaron después de la fecha establecida para tal fin. **Servicios Personales** • . Se encuentra en proceso de pago sueldos, compensaciones adicionales por servicios especiales, estímulos al personal y otras prestaciones de personal que renunció. **Ayudas, Subsidios, Aportaciones y Transferencias** • Se encontraban en trámite los apoyos económicos para las unidades habitacionales, debido a que los beneficiarios presentaron su documentación de forma extemporánea.

Las cifras entre paréntesis indican variaciones negativas.
Las cifras pueden no coincidir por efecto del redondeo.

III.2.3 EXPLICACIONES A LAS VARIACIONES PRESUPUESTALES DEL RESULTADO "EL TRANSPORTE PÚBLICO ES EFICIENTE Y SEGURO"

PRESUPUESTO DEL RESULTADO 27
"EL TRANSPORTE PÚBLICO ES EFICIENTE Y SEGURO"
(Millones de pesos)

DELEGACIÓN	ORIGINAL ANUAL (1)	ENERO-JUNIO 2010 PROGRAMADO MODIFICADO (2)	EJERCIDO (3)	DEVENGADO (4)	VARIACIÓN PORCENTUAL (3/2)	(4/2)
ÁLVARO OBREGÓN	0.8	0.3	0.3	0.3	-	-
AZCAPOTZALCO	-	-	-	-	-	-
BENITO JUÁREZ	-	-	-	-	-	-
COYOACÁN	-	-	-	-	-	-
CUAJIMALPA DE MORELOS	6.3	2.6	2.6	2.6	(0.1)	(0.1)
CUAUHTÉMOC	-	-	-	-	-	-
GUSTAVO A. MADERO	-	-	-	-	-	-
IZTACALCO	-	-	-	-	-	-
IZTAPALAPA	5.8	3.0	2.9	3.0	(1.5)	-
MAGDALENA CONTRERAS	4.8	2.8	2.7	2.8	(5.4)	-
MIGUEL HIDALGO	-	-	-	-	-	-
MILPA ALTA	0.0 *	-	-	-	-	-
TLÁHUAC	-	-	-	-	-	-
TLALPAN	0.1	-	-	-	-	-
VENUSTIANO CARRANZA	-	-	-	-	-	-
XOCHIMILCO	-	-	-	-	-	-
TOTAL	**17.9**	**8.7**	**8.5**	**8.7**	**(2.3)**	**(0.0)**

NOTA: Las cifras pueden no coincidir por efecto del redondeo
* Cifras inferiores a 0.05 millones de pesos

EXPLICACIÓN A LAS PRINCIPALES VARIACIONES DEL RESULTADO 27
ENERO-JUNIO 2010
(Millones de Pesos)

UNIDAD RESPONSABLE DEL GASTO	PROGRAMADO (1)	EJERCIDO (2)	VAR. % 3=(2/1)	EXPLICACIÓN
TOTAL DEL RESULTADO	**8.7**	**8.5**	**(2.3)**	
MAGDALENA CONTRERAS	2.8	2.7	(5.4)	**Servicios Personales** • . Se encuentra en proceso de pago los sueldos, compensaciones adicionales por servicios especiales, estímulos al personal y otras prestaciones de personal que renunció.
IZTAPALAPA	3.0	2.9	(1.5)	**Servicios Personales** • Los recursos ejercidos fueron menores a que se tenían programados por concepto de compensaciones adicionales por servicios especiales, guardias y prima de vacaciones, debido a sueldos no cobrados y por altas y bajas del personal.

Las cifras entre paréntesis indican variaciones negativas.
Las cifras pueden no coincidir por efecto del redondeo.

III.2.3 EXPLICACIONES A LAS VARIACIONES PRESUPUESTALES DEL RESULTADO "LA INFRAESTRUCTURA VIAL SE AMPLIA Y EL TRÁFICO SE REDUCE"

PRESUPUESTO DEL RESULTADO 28
"LA INFRAESTRUCTURA VIAL SE AMPLIA Y EL TRÁFICO SE REDUCE"
(Millones de pesos)

DELEGACIÓN	ORIGINAL ANUAL (1)	ENERO-JUNIO 2010 PROGRAMADO MODIFICADO (2)	EJERCIDO (3)	DEVENGADO (4)	VARIACIÓN PORCENTUAL (3/2)	(4/2)
ÁLVARO OBREGÓN	68.5	23.9	23.9	23.9	-	-
AZCAPOTZALCO	85.5	13.5	13.5	13.5	-	-
BENITO JUÁREZ	9.9	1.0	0.9	1.0	(7.7)	(2.0)
COYOACÁN	102.0	37.7	37.7	37.7	(0.2)	(0.2)
CUAJIMALPA DE MORELOS	74.8	39.2	36.2	36.2	(7.7)	(7.7)
CUAUHTÉMOC	32.9	7.4	7.4	7.4	-	-
GUSTAVO A. MADERO	72.0	9.5	9.5	9.5	-	-
IZTACALCO	34.0	0.4	0.4	0.4	(0.0) **	(0.0) **
IZTAPALAPA	138.8	20.3	20.2	20.3	(0.7)	-
MAGDALENA CONTRERAS	-	-	-	-	-	-
MIGUEL HIDALGO	27.3	8.2	7.8	7.8	(4.4)	(4.4)
MILPA ALTA	12.0	1.3	1.3	1.3	-	-
TLÁHUAC	69.7	1.8	1.5	1.5	(13.4)	(13.4)
TLALPAN	62.6	0.8	0.8	0.8	-	-
VENUSTIANO CARRANZA	54.6	18.6	18.6	18.6	-	-
XOCHIMILCO	76.7	14.9	14.9	14.9	-	-
TOTAL	**921.5**	**198.6**	**194.7**	**194.9**	**(2.0)**	**(1.9)**

NOTA: Las cifras pueden no coincidir por efecto del redondeo
** Variaciones menores a -0.05%

EXPLICACIÓN A LAS PRINCIPALES VARIACIONES DEL RESULTADO 28
ENERO-JUNIO 2010
(Millones de Pesos)

UNIDAD RESPONSABLE DEL GASTO	PROGRAMADO (1)	EJERCIDO (2)	VAR. % 3=(2/1)	EXPLICACIÓN
TOTAL DEL RESULTADO	**198.6**	**194.7**	**(2.0)**	
CUAJIMALPA DE MORELOS	39.2	36.2	(7.7)	**Obras Públicas** • Estaba en trámite el pago de la estimación de obra de terminación del puente "Carlos Echánove", además, se programaron recursos para estudios de preinversión que no se habían ejercido, derivado de la adecuación del proyecto ejecutivo para la construcción de un puente vehicular.
MIGUEL HIDALGO	8.2	7.8	(4.4)	**Materiales y Suministros** • Se pospuso la adquisición de materiales de construcción (emulsión asfáltica) para el siguiente periodo.

Las cifras entre paréntesis indican variaciones negativas.
Las cifras pueden no coincidir por efecto del redondeo.

III.2.3 EXPLICACIONES A LAS VARIACIONES PRESUPUESTALES DEL RESULTADO "EL SISTEMA DE SANEAMIENTO FUNCIONA EFICIENTEMENTE"

PRESUPUESTO DEL RESULTADO 30
"EL SISTEMA DE SANEAMIENTO FUNCIONA EFICIENTEMENTE"
(Millones de pesos)

DELEGACIÓN	ORIGINAL ANUAL (1)	ENERO-JUNIO 2010			VARIACIÓN PORCENTUAL	
		PROGRAMADO MODIFICADO (2)	EJERCIDO (3)	DEVENGADO (4)	(3/2)	(4/2)
ÁLVARO OBREGÓN	67.1	29.4	29.4	29.4	-	-
AZCAPOTZALCO	4.7	0.7	0.7	0.7	-	-
BENITO JUÁREZ	8.3	0.3	0.3	0.3	(11.3)	(10.6)
COYOACÁN	34.0	3.6	1.9	1.9	(46.4)	(46.4)
CUAJIMALPA DE MORELOS	65.2	29.3	28.5	28.5	(2.8)	(2.8)
CUAUHTÉMOC	12.2	4.6	4.4	4.4	(5.2)	(5.2)
GUSTAVO A. MADERO	17.6	0.8	0.8	0.8	-	-
IZTACALCO	6.7	0.7	0.7	0.7	(0.0) **	(0.0) **
IZTAPALAPA	178.2	36.0	35.9	36.0	(0.1)	-
MAGDALENA CONTRERAS	28.3	12.0	11.3	12.0	(6.0)	-
MIGUEL HIDALGO	15.7	6.3	6.2	6.2	(1.0)	(1.0)
MILPA ALTA	7.5	1.2	1.2	1.2	-	-
TLÁHUAC	31.4	12.9	12.5	12.5	(2.9)	(2.9)
TLALPAN	31.6	0.5	0.5	0.5	-	-
VENUSTIANO CARRANZA	6.7	2.0	2.0	2.0	-	-
XOCHIMILCO	57.1	27.5	27.5	27.5	(0.0) **	(0.0) **
TOTAL	**572.3**	**168.0**	**164.0**	**164.8**	**(2.4)**	**(1.9)**

NOTA: Las cifras pueden no coincidir por efecto del redondeo

** Variaciones menores a -0.05%

EXPLICACIÓN A LAS PRINCIPALES VARIACIONES DEL RESULTADO 30
ENERO-JUNIO 2010
(Millones de Pesos)

UNIDAD RESPONSABLE DEL GASTO	PROGRAMADO (1)	EJERCIDO (2)	VAR. % 3=(2/1)	EXPLICACIÓN
TOTAL DEL RESULTADO	**168.0**	**164.0**	**(2.4)**	
COYOACÁN	3.6	1.9	(46.4)	**Obras Públicas** • Las estimaciones de obra pública por contrato de diversos trabajos complementarios al sistema de drenaje ingresaron en los últimos días de junio, por lo que su pago de efectuará con posterioridad.
CUAJIMALPA DE MORELOS	29.3	28.5	(2.8)	**Materiales y Suministros** • No se efectuó como se tenía previsto la adquisición de estructuras y manufacturas requeridas en la rehabilitación del sistema de drenaje. **Servicios Personales** • Fueron menores los requerimientos de gasto a los previstos en otras prestaciones (pasajes, anteojos, despensas y becas, entre otros) y estímulos al personal.
MAGDALENA CONTRERAS	12.0	11.3	(6.0)	**Servicios Personales** • Se encuentra en proceso de pago sueldos, estímulos al personal, compensaciones adicionales por servicios especiales, y otras prestaciones de personal que renunció. **Servicios Generales** • Se encuentra en proceso de pago los servicios por campañas de información, publicaciones oficiales para difusión e información, publicaciones oficiales para licitaciones públicas y trámites administrativos en cumplimiento de disposiciones jurídicas, así arrendamiento de edificios y locales. Esto debido a que se ingresaron de manera extemporánea las facturas correspondientes.

EXPLICACIÓN A LAS PRINCIPALES VARIACIONES DEL RESULTADO 30
ENERO-JUNIO 2010
(Millones de Pesos)

UNIDAD RESPONSABLE DEL GASTO	PROGRAMADO (1)	EJERCIDO (2)	VAR. % 3=(2/1)	EXPLICACIÓN
				Materiales y Suministros • La adquisición de refacciones accesorios y herramientas menores, materiales de construcción, así como de prendas de protección se encuentra en proceso de pago, debido a que la documentación se ingreso de manera extemporánea
TLÁHUAC	12.9	12.5	(2.9)	**Servicios Personales** • Se registraron descuentos por faltas injustificadas, lo que repercutió en menores erogaciones en el rubro de sueldos. Asimismo, se programaron mayores recursos de los que se ejercieron en aportaciones a instituciones de seguridad social. **Materiales y Suministros** • Los recursos programados para la adquisición de material de limpieza no se erogaron en su totalidad, debido a que se contaba con existencias en el almacén.

Las cifras entre paréntesis indican variaciones negativas.
Las cifras pueden no coincidir por efecto del redondeo.

III.2.3 EXPLICACIONES A LAS VARIACIONES PRESUPUESTALES DEL RESULTADO "LA ESTRATEGIA AMBIENTAL DE LA CIUDAD DE MÉXICO ES CLARA Y PERSIGUE OBJETIVOS CONCRETOS Y ESTÁ ORIENTADA AL CUMPLIMIENTO DEL DERECHO A UN MEDIO AMBIENTE SALUDABLE"

PRESUPUESTO DEL RESULTADO 31

"LA ESTRATEGIA AMBIENTAL DE LA CIUDAD DE MÉXICO ES CLARA Y PERSIGUE OBJETIVOS CONCRETOS Y ESTÁ ORIENTADA AL CUMPLIMIENTO DEL DERECHO A UN MEDIO AMBIENTE SALUDABLE"

(Millones de pesos)

DELEGACIÓN	ORIGINAL ANUAL (1)	ENERO-JUNIO 2010 PROGRAMADO MODIFICADO (2)	EJERCIDO (3)	DEVENGADO (4)	VARIACIÓN PORCENTUAL (3/2)	(4/2)
ÁLVARO OBREGÓN	28.1	10.7	10.7	10.7	-	-
AZCAPOTZALCO	139.8	65.7	65.7	65.7	(0.0) **	(0.0) **
BENITO JUÁREZ	149.2	68.9	68.7	68.7	(0.3)	(0.3)
COYOACÁN	118.7	57.9	57.9	57.9	-	-
CUAJIMALPA DE MORELOS	8.7	1.1	1.1	1.1	(0.0) **	(0.0) **
CUAUHTÉMOC	182.4	83.0	82.6	82.6	(0.5)	(0.5)
GUSTAVO A. MADERO	43.2	13.2	13.2	13.2	-	-
IZTACALCO	24.9	7.2	7.1	7.1	(1.8)	(1.8)
IZTAPALAPA	275.9	118.3	118.3	118.3	(0.0) **	(0.0) **
MAGDALENA CONTRERAS	28.1	12.9	12.0	12.9	(6.8)	-
MIGUEL HIDALGO	193.4	76.5	75.2	75.2	(1.8)	(1.8)
MILPA ALTA	9.3	3.0	3.0	3.0	-	-
TLÁHUAC	54.8	15.4	13.4	13.4	(13.1)	(13.1)
TLALPAN	20.0	1.4	1.4	1.4	-	-
VENUSTIANO CARRANZA	148.5	76.9	76.9	76.9	-	-
XOCHIMILCO	48.0	18.9	18.9	18.9	-	-
TOTAL	**1,473.0**	**631.1**	**626.1**	**627.0**	**(0.8)**	**(0.6)**

NOTA: Las cifras pueden no coincidir por efecto del redondeo

** Variaciones menores a -0.05%

EXPLICACIÓN A LAS PRINCIPALES VARIACIONES DEL RESULTADO 31
ENERO-JUNIO 2010
(Millones de Pesos)

UNIDAD RESPONSABLE DEL GASTO	PROGRAMADO (1)	EJERCIDO (2)	VAR. % 3=(2/1)	EXPLICACIÓN
TOTAL DEL RESULTADO	**631.1**	**626.1**	**(0.8)**	
TLÁHUAC	15.4	13.4	(13.1)	**Materiales y Suministros** • No se erogó la totalidad de recursos programados para material de enseñanza, refacciones, lubricantes, así como utensilios para el servicio de alimentos, debido a que se contaba con existencias en el almacén. **Servicios Personales** • La menor erogación de recursos obedece a que se registraron descuentos por faltas injustificadas del personal eventual.
MAGDALENA CONTRERAS	12.9	12.0	(6.8)	**Servicios Personales** • Se encuentra en proceso de pago sueldos, estímulos al personal, compensaciones adicionales por servicios especiales, y otras prestaciones de personal que renunció. **Servicios Generales** • Se encuentra en proceso el pago de honorarios de personal que renunció. **Materiales y Suministros** • Se encuentra en proceso de pago vestuarios, uniformes y blancos, prendas de protección, materiales de limpieza y materiales y útiles de oficina, debido a que las facturas se recibieron de forma extemporánea.

Las cifras entre paréntesis indican variaciones negativas.
Las cifras pueden no coincidir por efecto del redondeo.

III.2.3 EXPLICACIONES A LAS VARIACIONES PRESUPUESTALES DEL RESULTADO "LOS RECURSOS NATURALES SE PRESERVAN Y SE PROTEGEN"

PRESUPUESTO DEL RESULTADO 32
"LOS RECURSOS NATURALES SE PRESERVAN Y SE PROTEGEN"
(Millones de pesos)

DELEGACIÓN	ORIGINAL ANUAL (1)	ENERO-JUNIO 2010 PROGRAMADO MODIFICADO (2)	EJERCIDO (3)	DEVENGADO (4)	VARIACIÓN PORCENTUAL (3/2)	(4/2)
ÁLVARO OBREGÓN	14.2	6.0	6.0	6.0	-	-
AZCAPOTZALCO	0.3	0.1	0.1	0.1	-	-
BENITO JUÁREZ	3.1	0.3	0.3	0.3	(10.6)	(10.2)
COYOACÁN	-	-	-	-	-	-
CUAJIMALPA DE MORELOS	22.8	13.4	13.4	13.4	(0.0) **	(0.0) **
CUAUHTÉMOC	3.1	0.7	0.7	0.7	-	-
GUSTAVO A. MADERO	-	-	-	-	-	-
IZTACALCO	-	-	-	-	-	-
IZTAPALAPA	14.9	4.7	4.7	4.7	(0.4)	(0.0) **
MAGDALENA CONTRERAS	35.6	14.4	13.4	14.4	(7.2)	(0.0) **
MIGUEL HIDALGO	8.1	4.4	4.4	4.4	(1.2)	(1.2)
MILPA ALTA	12.2	3.2	3.2	3.2	(0.0) **	(0.0) **
TLÁHUAC	4.7	2.1	1.9	1.9	(6.4)	(6.4)
TLALPAN	28.9	3.8	3.8	3.8	-	-
VENUSTIANO CARRANZA	1.7	0.4	0.4	0.4	-	-
XOCHIMILCO	59.2	28.3	28.3	28.3	-	-
TOTAL	**208.9**	**81.8**	**80.6**	**81.6**	**(1.6)**	**(0.3)**

NOTA: Las cifras pueden no coincidir por efecto del redondeo

** Variaciones menores a -0.05%

EXPLICACIÓN A LAS PRINCIPALES VARIACIONES DEL RESULTADO 32
ENERO-JUNIO 2010
(Millones de Pesos)

UNIDAD RESPONSABLE DEL GASTO	PROGRAMADO MODIFICADO (1)	EJERCIDO (2)	VAR. % 3=(2/1)	EXPLICACIÓN
TOTAL DEL RESULTADO	**81.8**	**80.6**	**(1.6)**	
MAGDALENA CONTRERAS	14.4	13.4	(7.2)	**Servicios Personales** • Se encuentra en proceso de pago sueldos, estímulos al personal, compensaciones adicionales por servicios especiales, gratificaciones de fin de año y otras prestaciones de personal que renunció. **Materiales y Suministros** • Se encuentra en trámite de pago la adquisición de refacciones, accesorios y herramientas menores, ya que las facturas se ingresaron fuera del periodo establecido.
TLÁHUAC	2.1	1.9	(6.4)	**Materiales y Suministros** • La erogación de recursos para refacciones, material eléctrico y plaguicidas, fue menor a lo programado, debido a que se contaba con existencias en el almacén.

Las cifras entre paréntesis indican variaciones negativas.
Las cifras pueden no coincidir por efecto del redondeo.

III.2.3 EXPLICACIONES A LAS VARIACIONES PRESUPUESTALES DEL RESULTADO "LA CIUDAD PROMUEVE EL CRECIMIENTO ECONÓMICO Y EQUITATIVO"

PRESUPUESTO DEL RESULTADO 34
"LA CIUDAD PROMUEVE EL CRECIMIENTO ECONÓMICO Y EQUITATIVO"
(Millones de pesos)

DELEGACIÓN	ORIGINAL ANUAL (1)	ENERO-JUNIO 2010			VARIACIÓN PORCENTUAL	
		PROGRAMADO MODIFICADO (2)	EJERCIDO (3)	DEVENGADO (4)	(3/2)	(4/2)
ÁLVARO OBREGÓN	80.0	34.5	34.5	34.5	-	-
AZCAPOTZALCO	10.9	5.3	5.2	5.2	(1.4)	(1.4)
BENITO JUÁREZ	6.3	1.0	0.8	0.9	(24.9)	(10.2)
COYOACÁN	38.4	13.8	12.0	12.0	(13.1)	(13.1)
CUAJIMALPA DE MORELOS	9.1	3.8	3.8	3.8	(0.0) **	(0.0) **
CUAUHTÉMOC	122.0	42.3	41.8	41.8	(1.3)	(1.3)
GUSTAVO A. MADERO	103.5	8.8	8.8	8.8	-	-
IZTACALCO	12.6	0.7	0.7	0.7	(0.0) **	(0.0) **
IZTAPALAPA	47.0	17.1	16.4	17.1	(3.9)	-
MAGDALENA CONTRERAS	31.6	11.4	8.6	11.4	(24.1)	(0.0) **
MIGUEL HIDALGO	51.8	17.3	16.4	16.4	(4.8)	(4.8)
MILPA ALTA	51.0	12.6	12.5	12.6	(0.6)	-
TLÁHUAC	33.7	15.8	15.3	15.3	(3.3)	(3.3)
TLALPAN	29.5	6.7	6.7	6.7	-	-
VENUSTIANO CARRANZA	32.0	13.6	13.6	13.6	-	-
XOCHIMILCO	68.9	23.1	23.1	23.1	-	-
TOTAL	**728.5**	**227.7**	**220.2**	**223.8**	**(3.3)**	**(1.7)**

NOTA: Las cifras pueden no coincidir por efecto del redondeo

** Variaciones menores a -0.05%

EXPLICACIÓN A LAS PRINCIPALES VARIACIONES DEL RESULTADO 34
ENERO-JUNIO 2010
(Millones de Pesos)

UNIDAD RESPONSABLE DEL GASTO	PROGRAMADO MODIFICADO (1)	EJERCIDO (2)	VAR. % 3=(2/1)	EXPLICACIÓN
TOTAL DEL RESULTADO	**227.7**	**220.2**	**(3.3)**	
MAGDALENA CONTRERAS	11.4	8.6	(24.1)	**Ayudas, Subsidios y Transferencias** • . No se ejercieron la totalidad de los recursos que se tenían previstos, debido a que beneficiarios del programa Mypes presentaron su documentación de manera tardía para su pago correspondiente. **Servicios Personales** • Se encuentra en trámite el pago por concepto de sueldos, compensaciones adicionales, estímulos y otras prestaciones del personal que renunció en razón de que los beneficiarios no han concluido los trámites correspondientes.
COYOACÁN	13.8	12.0	(13.1)	**Obra Pública** • La empresa contratista ingreso diversas estimaciones de obra relativas al mantenimiento correctivo a inmuebles públicos comerciales después del cierre presupuestal establecido para su pago, por lo cual éste se difirió al siguiente trimestre.
IZTAPALAPA	17.1	16.4	(3.9)	**Servicios Generales** • Estaba pendiente el pago de servicios profesionales del personal que realizan la supervisión de las instalaciones de los mercados que cumplan con las medidas higiene y seguridad, y en el reordenamiento de los ambulantes en vía pública, debido a que presentaron su documentación de manera tardía.

EXPLICACIÓN A LAS PRINCIPALES VARIACIONES DEL RESULTADO 34
ENERO-JUNIO 2010
(Millones de Pesos)

UNIDAD RESPONSABLE DEL GASTO	PROGRAMADO MODIFICADO (1)	EJERCIDO (2)	VAR. % 3=(2/1)	EXPLICACIÓN
CUAUHTÉMOC	42.3	41.8	(1.3)	**Servicios Generales** • Estaba en proceso el pago de servicios profesionales del mes de junio, cuyo trámite se efectúa una vez concluido el mes de referencia.

Las cifras entre paréntesis indican variaciones negativas.
Las cifras pueden no coincidir por efecto del redondeo.

III.3 Variaciones Presupuestales en los Ejes Estratégicos

III.3.1 EXPLICACIONES A LAS VARIACIONES PRESUPUESTALES DEL EJE REFORMA POLÍTICA

PRESUPUESTO DEL EJE REFORMA POLÍTICA
(Millones de Pesos)

	RESULTADO	ORIGINAL ANUAL	ENERO-JUNIO 2010 PROGRAMADO MODIFICADO	EJERCIDO	DEVENGADO	VARIACIÓN %	
		(1)	(2)	(3)	(4)	(3/2)	(4/2)
03	LOS PROCESOS Y SERVICIOS ADMINISTRATIVOS DEL GOBIERNO MEJORAN SU EFICIENCIA	904.6	347.1	337.0	337.1	(2.9)	(2.9)
04	LA GESTION GUBERNAMENTAL ES EFICIENTE	10,934.6	4,187.3	3,858.8	3,880.2	(7.8)	(7.3)
05	EL CONTROL DE LOS RECURSOS PÚBLICOS CONTRIBUYE A LA OBTENCIÓN DE RESULTADOS	325.1	148.3	141.7	141.8	(4.5)	(4.4)
06	LA CIUDADANÍA PERCIBE UN LIDERAZGO EFECTIVO DE LAS POLÍTICAS METROPOLITANAS	378.0	126.5	122.2	122.6	(3.4)	(3.1)
07	LAS FINANZAS PÚBLICAS SON SANAS Y PERMITEN LA CONSECUCIÓN DE MAYORES RESULTADOS	5,724.6	2,335.2	2,334.4	2,334.4	(0.0)	(0.0)
	TOTAL	**18,266.9**	**7,144.4**	**6,794.1**	**6,815.9**	**(4.9)**	**(4.6)**

*Las cifras no incluyen las asignaciones de órganos autónomos, ni las de delegaciones.
NOTA: Las cifras pueden no coincidir por efecto del redondeo.

Una parte considerable de la variación en el Gasto Programable deriva de los pagos centralizados y las partidas por adquisiciones consolidadas. Estos conceptos incluyen enteros de cuotas y aportaciones a instituciones de seguridad social, así como bienes o servicios de uso generalizado por las unidades responsables del gasto (UR), cuyo pago es realizado por alguna unidad administrativa con cargo al presupuesto de cada una de ellas.

En el caso de este Eje, destacan los enteros concernientes a Aportaciones a instituciones de seguridad social, cuotas para la vivienda, para el Fondo de Ahorro e Impuestos sobre nóminas; por otra parte, se encuentran el suministro de agua y energía eléctrica, telefonía convencional y celular, radiolocalización e Internet cuyos pagos generalmente se realizan dentro de los primeros días del mes subsecuente, lo cual propicia que se vean reflejados con posterioridad.

Además, había licitaciones en proceso de concretarse, como las de vestuario, que se espera concluir el próximo período. Asimismo, el pago de capacitación se realizará una vez que todas las UR se hayan incorporado a los convenios firmados principalmente con la UNAM, UAM e IPN.

PRESUPUESTO DE REFORMA POLÍTUICA: DERECHOS PLENOS A LA CIUDAD Y SUS HABITANTES
ENERO-JUNIO 2010
(Millones de Pesos)

UNIDAD RESPONSABLE DEL GASTO	PROGRAMADO MODIFICADO (1)	EJERCIDO (2)	VAR. % 3=(2/1)	EXPLICACIÓN
RESULTADO 04	**4,187.3**	**3,858.8**	**(7.8)**	
SERVICIOS METROPOLITANOS	56.2	10.6	(81.1)	**Servicios Generales** • Los recursos para cubrir impuestos federales (ISR, IETU y retenciones de ISR), fueron inferiores a los programados, debido a que la Entidades compensó parte del pago con el saldo a favor de años anteriores. • Se presupuestaron mayores recursos por concepto de honorarios, ya que se tenía contemplado contratar a este tipo de personal para la supervisión de obra pública; sin embrago, al cierre del periodo, ésta no se realizó.
CORPORACIÓN MEXICANA DE IMPRESIÓN	46.3	14.6	(67.9)	**Servicios Generales** • Se programaron mayores recursos para el pago de impuestos y derechos de fedatarios públicos que lo realmente requerido. • Se encuentra en proceso el pago del tercer bimestre del servicio de vigilancia, fletes y maniobras, debido a que estos se cubren 30 días después de recibir la documentación comprobatoria. • Parte del mantenimiento de mobiliario, maquinaria y equipo programado contratar, está siendo realizado por personal del área de informática y servicios generales de la Entidad, por lo cual no se erogó el total de recursos previstos para esas contrataciones. **Servicios Personales** • No se presentaron requerimientos para cubrir prestaciones de retiro, razón por la cual no se ejercieron los recursos programados. • Los recursos programados para el pago de sueldos, prestaciones sociales y de aportaciones al IMSS y SAR, fueron superiores, debido a que no se ocuparon la totalidad de las plazas autorizadas.

PRESUPUESTO DE REFORMA POLÍTUICA: DERECHOS PLENOS A LA CIUDAD Y SUS HABITANTES
ENERO-JUNIO 2010
(Millones de Pesos)

UNIDAD RESPONSABLE DEL GASTO	PROGRAMADO MODIFICADO (1)	EJERCIDO (2)	VAR. % 3=(2/1)	EXPLICACIÓN
CAJA DE PREVISIÓN DE LA POLICÍA PREVENTIVA	46.6	22.8	(51.0)	**Bienes Muebles e Inmuebles** • La compra prevista del inmueble que albergará el archivo de la Caja no se ha concretado, ya que el vendedor no ha reunido la documentación necesaria para realizar la operación. **Servicios Generales** • Estaba licitándose la remodelación del inmueble de peluqueros, la Gerencia de Prestaciones y el área de atención al público, así como el estudio de la reserva actuarial de 2009. • Se previó el pago de impuestos y derechos por la adquisición del inmueble de referencia; sin embargo, este se ejercerá una vez que se concrete la operación. **Servicios Personales** • No se autorizó el aumento del 5 por ciento al salario al personal de estructura. Además, se previeron recursos por posibles bajas de personal, situación que no se observó al periodo de referencia.
SISTEMA PARA EL DESARROLLO INTEGRAL DE LA FAMILIA DEL DF	72.9	50.7	(30.5)	**Servicios Generales** • Estaba pendiente la definición de los requerimientos específicos y técnicos de los servicios a contratar por parte de las áreas del Organismo en las partidas de mantenimiento y conservación de inmuebles bienes informáticos y cursos de capacitación al personal de base y confianza, principalmente. • Estaba en proceso de validación la documentación que ampara los trabajos de mantenimiento a los inmuebles y elevadores de la Entidad. • Los prestadores del servicio de vigilancia y de los dictámenes estructurales de los inmuebles del Sistema, entregaron sus facturas extemporáneamente.

PRESUPUESTO DE REFORMA POLÍTUICA: DERECHOS PLENOS A LA CIUDAD Y SUS HABITANTES
ENERO-JUNIO 2010
(Millones de Pesos)

UNIDAD RESPONSABLE DEL GASTO	PROGRAMADO MODIFICADO (1)	EJERCIDO (2)	VAR. % 3=(2/1)	EXPLICACIÓN
				Servicios Personales • Los recursos previstos para otras prestaciones, indemnizaciones por sueldos y salarios caídos y estímulos al personal, resultaron superiores a los requerimientos. **Materiales y Suministros** • Se retrasó la adquisición de vestuario que se entrega a la base trabajadora e insumos necesarios para los trabajos de impresión y reproducción en bienes informáticos, ya que las áreas del Organismo aún no definían los requerimientos y especificaciones técnicas de estos conceptos.
CAJA DE PREVISIÓN PARA TRABAJADORES A LISTA DE RAYA	35.8	17.8	(50.2)	**Servicios Personales** • Se previeron recursos por posibles bajas de personal, situación que no se observó al periodo de referencia. • Se tienen en proceso 3 demandas laborales, para las cuales se presupuestaron recursos; sin embargo, aún no se ha llegado a un acuerdo conciliatorio con las partes afectadas. **Servicios Generales** • Estaba licitándose la contratación de los servicios de informática, mantenimiento de inmuebles e instalaciones, principalmente. • El pago de honorarios se cubre después del cierre presupuestal, por lo que el correspondiente a junio se reflejará en julio.
INSTITUTO DE CIENCIA Y TECNOLOGÍA	44.7	28.7	(35.7)	**Servicios Generales** • No se recibieron las facturas del servicio de Internet, del mantenimiento de salones y de la difusión en el marco del programa "Aula Digital". Por lo tanto, aún no se cubren los costos considerados para estos servicios.

PRESUPUESTO DE REFORMA POLÍTUICA: DERECHOS PLENOS A LA CIUDAD Y SUS HABITANTES
ENERO-JUNIO 2010
(Millones de Pesos)

UNIDAD RESPONSABLE DEL GASTO	PROGRAMADO MODIFICADO (1)	EJERCIDO (2)	VAR. % 3=(2/1)	EXPLICACIÓN
HERÓICO CUERPO DE BOMBEROS	26.8	11.5	(57.1)	**Servicios Generales** • El gasto programado por concepto de mantenimiento de mobiliario y equipo, y servicio de limpieza, no se erogó en su totalidad, debido a que los prestadores de servicios no ingresaron sus facturas dentro de los plazos previstos para ello. • Los recursos programados para el pago de honorarios y subrogaciones, aún no se cubrían en su totalidad toda vez que no se contó con los documentos requeridos para ello. **Materiales y Suministros** • Los proveedores de refacciones y lubricanes necesarios para la operación de los vehículos de rescate, así como de alimentación y las prendas de protección que se otorgan a los elementos del H. Cuerpo, no ingresaron sus facturas dentro de los plazos establecidos para ello, por lo que no se ejerció el total de recursos previstos para estos conceptos.
SERVICIOS DE SALUD PÚBLICA DEL D.F.	92.6	81.1	(12.4)	**Servicios Generales** • Las facturas por concepto de energía eléctrica, fotocopiado y estudios e investigaciones, se reciben posterior de haberse devengado el servicio. • El pago a la nómina de honorarios se cubrió después del cierre presupuestal, por lo que se reflejará en julio. **Materiales y Suministros** • Estaban licitándose lápices, plumas, gomas, jabón, jergas, papel bond, guantes y letreros de señalización.
SECRETARÍA DE DESARROLLO SOCIAL	91.3	80.6	(11.7)	**Servicios Personales** • Los recursos previstos para cubrir gratificación de fin de año, estímulos al personal, prima quinquenal y sueldos al personal a lista de raya, resultaron superiores a las necesidades.

PRESUPUESTO DE REFORMA POLÍTUICA: DERECHOS PLENOS A LA CIUDAD Y SUS HABITANTES
ENERO-JUNIO 2010
(Millones de Pesos)

UNIDAD RESPONSABLE DEL GASTO	PROGRAMADO MODIFICADO (1)	EJERCIDO (2)	VAR. % 3=(2/1)	EXPLICACIÓN
ESCUELA DE ADMINISTRACIÓN PÚBLICA	23.5	13.4	(42.9)	**Servicios Generales** • Los prestadores del servicio de limpieza, teléfono, luz, y de logística de eventos, aún no entregaban la información necesaria para el pago correspondiente.
INSTITUTO DEL DEPORTE	20.3	11.2	(44.8)	**Servicios Personales** • Se previeron recursos para 3 laudos pendientes de pago; sin embargo, la Consejería Jurídica y de Servicios Legales aún no ha emitido el visto bueno. • Se registraron plazas vacantes del personal de estructura. **Servicios Generales** • Los prestadores del servicio de mantenimiento de inmuebles, vigilancia, limpieza y teléfono convencional, presentaron sus facturas extemporáneamente. **Materiales y Suministros** • Las facturas por concepto de material didáctico, sustancias químicas, combustibles y artículos deportivos, no fueron presentadas por los proveedores en tiempo y forma para su pago.
INSTITUTO TÉCNICO DE FORMACIÓN POLICIAL	38.9	30.0	(23.0)	**Servicios Generales** • Aún no se concluían las licitaciones de servicios de mantenimiento y reparación a calderas, pararrayos, equipo de riego, subestación, así como remodelación de áreas del Instituto, por lo cual los recursos previstos para tal fin todavía no se erogaban.
FONDO PARA EL DESARROLLO SOCIAL DE LA CIUDAD DE MÉXICO	29.6	21.4	(27.8)	**Servicios Personales** • La aportaciones al IMSS y las cuotas para la vivienda correspondientes al tercer bimestre se cubren 15 días posteriores al cierre presupuestal, lo que se verá reflejado en el siguiente informe.

PRESUPUESTO DE REFORMA POLÍTUICA: DERECHOS PLENOS A LA CIUDAD Y SUS HABITANTES
ENERO-JUNIO 2010
(Millones de Pesos)

UNIDAD RESPONSABLE DEL GASTO	PROGRAMADO MODIFICADO (1)	EJERCIDO (2)	VAR. % 3=(2/1)	EXPLICACIÓN
				• Los recursos previstos para el pago de sueldos, otras prestaciones y de asignaciones para el requerimiento de cargos de servidores públicos superiores y de mandos medios así como de líderes, coordinadores y enlace, resultaron superiores a los realmente ejercidos. • Se tenían programados recursos para el pago de prestaciones de retiro, los cuales no se ejercieron, debido a que no se presentaron solicitudes de este tipo por parte de los trabajadores cubrieron liquidaciones **Servicios Generales** • Los recursos previstos para el pago de honorarios resultaron mayores, debido a que algunos prestadores de servicios no operaron desde principios de año, como se tenía programado. • Se programaron mayores recursos para el pago de comisiones bancarias. • Se encuentran pendientes de pago los meses de enero a junio del mantenimiento de elevadores, del equipo de aire acondicionado y equipo hidroneumático, así como del servicio de fotocopiado, ya que aún no se recibían las facturas correspondientes. • Está pendiente de pago el mes de junio de los siguientes servicios: arrendamiento del Edificio Tepozteco No. 36, limpieza, vigilancia, debido a que los prestadores de los servicios no entregaron en tiempo la documentación comprobatoria.
FIDEICOMISO DE EDUCACIÓN GARANTIZADA	48.6	40.7	(16.2)	**Servicios Generales** • El pago a la nómina de honorarios se cubrió después del cierre presupuestal, por lo que se reflejará en julio. • Aún no se recibían las facturas para el pago de energía eléctrica, seguros, vigilancia y limpieza.

PRESUPUESTO DE REFORMA POLÍTUICA: DERECHOS PLENOS A LA CIUDAD Y SUS HABITANTES
ENERO-JUNIO 2010
(Millones de Pesos)

UNIDAD RESPONSABLE DEL GASTO	PROGRAMADO MODIFICADO (1)	EJERCIDO (2)	VAR. % 3=(2/1)	EXPLICACIÓN
INSTITUTO DE VIVIENDA	78.8	71.5	(9.2)	**Bienes Muebles e Inmuebles** • Está en proceso de licitación la adquisición de computadoras, impresoras, scaner y un nobrake, así como de vehículos, razón por la cual no se ejercieron los recursos programados. **Servicios Generales** • No se recibieron en tiempo y forma las facturas por los servicios de vigilancia (abril), cursos de capacitación y de seguros de bienes muebles e inmuebles (enero-junio). • Los recursos programados para el pago a honorarios, no se ejercieron en su totalidad, toda vez que se registraron vacantes en este tipo de plazas. • Se estimaron mayores recursos para el pago del servicio telefónico convencional. **Servicios Personales** • Los recursos previstos para cubrir sueldo y otras prestaciones del personal de estructura y técnico operativo, resultaron superiores a las necesidades del Instituto.
PLANTA DE ASFALTO	20.3	13.8	(32.0)	**Servicios Generales** • La publicación de licitaciones de algunos insumos y servicios necesarios para la operación de la Planta, no se concretaron, por lo que no se ejercieron los recursos programados en este rubro. Lo anterior impactó, por ejemplo, en el mantenimiento de equipo de cómputo, el cual se estima será contratado el siguiente trimestre. **Materiales y Suministros** • Estaba prevista la licitación de medicamentos y material eléctrico y médico; sin embargo, la licitación de estos insumos no se concretó, por lo que no se ejercieron los recursos programados para ello.

PRESUPUESTO DE REFORMA POLÍTUICA: DERECHOS PLENOS A LA CIUDAD Y SUS HABITANTES
ENERO-JUNIO 2010
(Millones de Pesos)

UNIDAD RESPONSABLE DEL GASTO	PROGRAMADO MODIFICADO (1)	EJERCIDO (2)	VAR. % 3=(2/1)	EXPLICACIÓN
				• Los proveedores de alimentos, y materiales de limpieza y oficina, no ingresaron sus facturas en los plazos previstos. Debido a lo anterior, no se ejerció el total de recursos programados a junio. **Bienes Muebles e Inmuebles** • La adquisición de bienes informáticos y mobiliario programada al período no se realizó, debido a que no se concretó su licitación, por lo que no se ejercieron los recursos programados.
PROCURADURÍA GENERAL DE JUSTICIA	183.5	177.2	(3.4)	**Servicios Generales** • La previsión de recursos para servicios bancarios, verificaciones vehiculares, almacenaje, contratación de personal bajo el régimen de honorarios, entre otros conceptos, resultó superior a las necesidades reales de operación. **Materiales y Suministros** • No fue necesario ejercer la totalidad de recursos previstos para la compra de materiales de construcción, eléctricos, lubricantes y prendas de protección, entre otros rubros, debido a que éstos se adquirieron conforme a la demanda presentada por las distintas áreas, la cual fue inferior a lo esperado. **Servicios Personales** • El presupuesto programado al período por concepto de sueldos, compensaciones por riesgos infecto-contagiosos, estímulos por profesionalización y perseverancia en el servicio y diversas prestaciones contractuales, resultaron superiores a los requerimientos reales de operación, por lo que se ejercieron menores recursos.

PRESUPUESTO DE REFORMA POLÍTUICA: DERECHOS PLENOS A LA CIUDAD Y SUS HABITANTES
ENERO-JUNIO 2010
(Millones de Pesos)

UNIDAD RESPONSABLE DEL GASTO	PROGRAMADO MODIFICADO (1)	EJERCIDO (2)	VAR. % 3=(2/1)	EXPLICACIÓN
SECRETARÍA DE EDUCACIÓN	102.7	97.4	(5.2)	**Servicios Generales** • Se registraron vacantes en la nómina de honorarios. **Servicios Personales** • Los recursos previstos para cubrir sueldos al personal de estructura, gratificación de fin de año, otras prestaciones y remuneraciones por horas extraordinarias, resultaron superiores a las necesidades en este capítulo.
FONDO MIXTO DE PROMOCIÓN TURÍSTICA	10.4	6.0	(418)	**Servicios Personales** • Se programaron mayores recursos a los previstos, para el pago de prestaciones de retiro. Servicios Generales • La previsión de recursos para la organización de eventos de promoción turística, fueron superiores a los requerimientos presupuestales. • Se presupuestaron recursos para el pago de prestadores de servicios bajo el régimen de honorarios, los cuales no se erogaron en su totalidad, debido a que todavía no se habían autorizado las plazas solicitadas. • Estaba previsto la impartición de cursos de capacitación sobre temas relacionados con la elevación de la productividad y capacidad de gestión del fideicomiso; sin embargo, estos no se concretaron, por lo que no se ejercieron los recursos. • Aún no se habían definido los estudios e investigaciones a realizar. • No se recibieron dentro de los plazos establecidos los estados de cuenta para el pago de honorarios de la fiduciaria.

PRESUPUESTO DE REFORMA POLÍTUICA: DERECHOS PLENOS A LA CIUDAD Y SUS HABITANTES
ENERO-JUNIO 2010
(Millones de Pesos)

UNIDAD RESPONSABLE DEL GASTO	PROGRAMADO MODIFICADO (1)	EJERCIDO (2)	VAR. % 3=(2/1)	EXPLICACIÓN
INSTITUTO DE VERIFICACIÓN ADMINISTRATIVA	5.6	2.2	(60.1)	**Servicios Generales** • Los recursos destinados al pago de honorarios e instalaciones, no se ejercieron en su totalidad, ya que la estructura orgánica del instituto se encontraba en proceso de integración. Debido a esto, el arrendamiento del edificio también estaba en trámite. **Servicios Personales** • El Instituto se encontraba en proceso de incorporación de personal, por lo que los recursos destinados a nómina se ejercerán una vez que este haya terminado.
CALIDAD DE VIDA, PROGRESO Y DESARROLLO PARA LA CIUDAD DE MÉXICO	9.1	5.8	(36.0)	**Servicios Personales** • Se ejercieron menores recursos a los programados por concepto de honorarios, ya que se registraron dos vacantes durante el periodo. • Se optimizó el uso de papelería, consumibles y material de limpieza, por lo que el presupuesto programado es mayor al ejercido.

Las cifras entre paréntesis indican variaciones negativas.
Las cifras pueden no coincidir por efecto del redondeo.

III.2 EXPLICACIONES A LAS VARIACIONES PRESUPUESTALES DEL EJE SEGURIDAD Y JUSTICIA EXPEDITA

PRESUPUESTO DEL EJE SEGURIDAD Y JUSTICIA EXPEDITA*
(Millones de Pesos)

	RESULTADO	ORIGINAL ANUAL	ENERO-JUNIO 2010 PROGRAMADO MODIFICADO	EJERCIDO	DEVENGADO	VARIACIÓN %	
		(1)	(2)	(3)	(4)	(3/2)	(4/2)
09	EL COMBATE A LA DELINCUENCIA Y LA INSEGURIDAD SE HACE VISIBLEMENTE MÁS EFICAZ	16,891.3	7,743.5	7,705.8	7,706.4	(0.5)	(0.5)
10	LA CIUDADANÍA ESTÁ PROTEGIDA EN CASOS DE EMERGENCIAS Y DESASTRES Y RECIBE AUXILIO OPORTUNO Y EFECTIVO CUANDO SE PRESENTAN	704.7	399.3	335.0	335.0	(16.1)	(16.1)
11	EL SISTEMA PENITENCIARIO EVITA EL CRIMEN DESDE EL INTERIOR Y PROMUEVE LA REINSERCIÓN SOCIAL DE LOS PRESOS RESPETANDO SUS DERECHOS HUMANOS	1,718.4	749.3	744.6	744.6	(0.6)	(0.6)
12	LA IMPUNIDAD EN LA COMISIÓN DE DELITOS SE REDUCE	3,915.7	1,829.8	1,755.9	1,756.9	(4.0)	(4.0)
	TOTAL	**23,230.1**	**10,721.9**	**10,541.3**	**10,543.0**	**(1.7)**	**(1.7)**

*Las cifras no incluyen las asignaciones de órganos autónomos, ni las de delegaciones.

NOTA: Las cifras pueden no coincidir por efecto del redondeo.

Una parte considerable de la variación en el Gasto Programable en este Eje, deriva de los pagos centralizados y las partidas por adquisiciones consolidadas. Bajo esta lógica, destacan la adquisición de combustibles y el pago de seguros, servicio telefónico y suministro de energía eléctrica, así como aportaciones a instituciones de seguridad social, cuotas para la vivienda, para el Fondo de Ahorro e Impuestos sobre nóminas. Es importante mencionar que UR como las policías Auxiliar y Bancaria e Industrial no se encuentran entre las explicaciones, debido a que sus variaciones derivaron de este tipo de partidas.

EXPLICACIÓN A LAS PRINCIPALES VARIACIONES DE LAS DEPENDENCIAS Y ÓRGANOS DESCONCENTRADOS
ENERO-JUNIO 2010
(Millones de Pesos)

UNIDAD RESPONSABLE DEL GASTO	PROGRAMADO MODIFICADO (1)	EJERCIDO (2)	VAR. % 3=(2/1)	EXPLICACIÓN
RESULTADO 12	**1,829.8**	**1,755.9**	**(4.0)**	
PROCURADURÍA GENERAL DE JUSTICIA	1,780.2	1,718.4	(3.5)	**Servicios Personales** • El presupuesto programado al período por concepto de sueldos, compensaciones por riesgos infecto-contagiosos, estímulos por profesionalización y perseverancia en el servicio y diversas prestaciones contractuales, resultaron superiores a los requerimientos reales de operación, por lo que se ejercieron menores recursos. **Servicios Generales** • Los prestadores de servicios profesionales bajo el régimen de honorarios, mantenimiento de vehículos, limpieza, lavandería, verificación vehicular y radiolocalización, no ingresaron sus facturas dentro de los plazos programados, por lo que el ejercicio presupuestal en estos conceptos fue inferior al previsto para el período. **Materiales y Suministros** • Se estimó una cantidad superior de recursos con respecto a los requerimientos de operación registrados al período para la compra de alimentos, tóner, materiales de construcción, y eléctrico, por lo que no fue necesario ejercer la totalidad del presupuesto.
PROCURADURÍA SOCIAL	27.9	17.0	(39.1)	**Servicios Personales** • Se aplicaron descuentos al personal de base por faltas injustificadas; se registraron licencias sin goce de sueldo, y la parte proporcional del aguinaldo del personal de estructura que causó baja durante abril y mayo se pagará en julio.

EXPLICACIÓN A LAS PRINCIPALES VARIACIONES DE LAS DEPENDENCIAS Y ÓRGANOS DESCONCENTRADOS
ENERO-JUNIO 2010
(Millones de Pesos)

UNIDAD RESPONSABLE DEL GASTO	PROGRAMADO MODIFICADO (1)	EJERCIDO (2)	VAR. % 3=(2/1)	EXPLICACIÓN
				Servicios Generales • El pago al personal contratado por honorarios se cubre posterior de haberse devengado el servicio, por lo que lo correspondiente a la segunda quincena de junio se pagará en julio.
RESULTADO 10	**399.3**	**335.0**	**(16.1)**	
H. CUERPO DE BOMBEROS	248.8	194.1	(22.0)	**Servicios Personales** • La previsión de recursos para el pago de haberes y sueldos fue superior a las necesidades de operación registradas en el periodo. • Algunos recursos programados al perído, correspondientes a prestaciones contractuales, compensaciones por servicios especiales y eventuales, primas por perseverancia en el servicio y de vacaciones, así como estímulos al personal, no se ejercieron, debido a que estaban en revisión para su posterior aprobación.
RESULTADO 09	**7,743.5**	**7,705.8**	**(0.5)**	
SECRETARÍA DE SEGURIDAD PÚBLICA	4,453.9	4,446.8	(0.2)	**Materiales y Suministros** • Los proveedores de raciones secas y abarrotes con los que se preparan las raciones calientes que se otorgan a los elementos de la Policía Preventiva no ingresaron sus facturas dentro de los plazos establecidos para su pago, por lo que éste se efectuará en el próximo trimestre. **Servicios Generales** • Se encontraban en revisión las facturas del mantenimiento de vehículos, por lo que el pago respectivo se realizará una vez que haya concluido el mencionado proceso.

EXPLICACIÓN A LAS PRINCIPALES VARIACIONES DE LAS DEPENDENCIAS Y ÓRGANOS DESCONCENTRADOS
ENERO-JUNIO 2010
(Millones de Pesos)

UNIDAD RESPONSABLE DEL GASTO	PROGRAMADO MODIFICADO (1)	EJERCIDO (2)	VAR. % 3=(2/1)	EXPLICACIÓN
				Servicios Personales El pago programado de sueldos al personal de estructura resultó superior a los requerimientos registrados en el periodo, debido a movimientos en la plantilla de personal.

III.3.3 EXPLICACIONES A LAS VARIACIONES PRESUPUESTALES DEL EJE EQUIDAD

PRESUPUESTO DEL EJE EQUIDAD *
(Millones de Pesos)

	RESULTADO	ORIGINAL ANUAL (1)	ENERO-JUNIO 2010 PROGRAMADO MODIFICADO (2)	EJERCIDO (3)	DEVENGADO (4)	VAR. % (3/2)	(4/2)
13	Se reducen las brechas de desigualdad entre hombres y mujeres	1,002.7	457.9	400.3	413.4	(12.6)	(9.7)
14	La desigualdad económica y sus consecuencias se reducen en la Ciudad de México	6,768.1	3,785.9	3,604.0	3,716.6	(4.8)	(1.8)
15	Se fortalece el principio de cohesión social en la Ciudad de México	806.1	354.6	287.4	303.6	(18.9)	(14.4)
16	Los Derechos Humanos son respetados	56.9	22.9	22.0	22.1	(4.1)	(3.4)
17	El sistema de seguridad social del GDF es oportuno y eficaz	3,029.9	2,742.6	2,592.1	2,592.1	(5.5)	(5.5)
18	El gobierno de la ciudad cumple con el derecho a la salud fomentando mejores hábitos y previniendo enfermedades entre la población	1,096.1	568.1	542.2	549.5	(4.6)	(3.3)
19	El gobierno de la ciudad cumple con el derecho a la salud de la población mediante atención médica cada vez más oportuna y de mejor calidad	6,669.5	3,326.0	2,937.9	2,940.7	(11.7)	(11.6)
20	El gobierno de la ciudad contribuye activamente para garantizar el derecho a la educación, mediante el mejoramiento de la educación inicial y básica	1,183.4	580.6	483.6	538.0	(16.7)	(7.3)
21	La Ciudad de México incide en el mejoramiento de la educación media superior y superior fortaleciendo el Derecho a la Educación	1,859.0	873.5	852.6	861.1	(2.4)	(1.4)
22	La Ciudad impulsa la ciencia y tecnología	249.7	20.2	17.0	20.2	(15.6)	0.0
	TOTAL	**22,721.4**	**12,732.4**	**11,739.1**	**11,957.3**	**(7.8)**	**(6.1)**

NOTA: Las cifras pueden no coincidir por efecto del redondeo.

* Las Cifras no incluyen las asignaciones de Órganos Autónomos y Delegaciones.

Los pagos centralizados o consolidados que realizan las unidades administrativas consolidadoras explican una parte importante de las variaciones presupuestales de este eje. Entre estas, destacan aportaciones al sistema de ahorro para el retiro y cuotas para la vivienda, cuyo pago se realiza cada bimestre, y las aportaciones a instituciones de seguridad social e impuesto sobre nóminas, se cubren después de haber concluido cada quincena y cada mes, respectivamente. En el caso de los servicios, el agua y la energía eléctrica se pagan de manera bimestral y la vigilancia se cubre posterior de haberse devengado el servicio.

Derivado de las explicaciones de las partidas consolidadas en el primer párrafo, en el siguiente cuadro únicamente se explicarán las partidas que no están comprendidas en este grupo, por orden de importancia.

PRINCIPALES VARIACIONES POR RESULTADO
ENERO-JUNIO 2010
(Millones de Pesos)

UNIDAD RESPONSABLE DEL GASTO	PROGRAMADO MODIFICADO (1)	EJERCIDO (2)	VAR. % 3=(2/1)	EXPLICACIÓN
RESULTADO 19	**3,326.0**	**2,937.9**	**(11.7)**	
SERVICIOS DE SALUD PÚBLICA DEL DF	903.5	646.0	(28.5)	**Servicios Personales** • No se utilizó al 100 por ciento la plantilla de personal autorizada, y se registraron faltas, retardos y bajas por fallecimiento, lo que implicó menores erogaciones a las previstas en sueldos, aportaciones sociales y diversas prestaciones. **Servicios Generales** • Hubo plazas vacantes bajo el régimen de honorarios en el marco de los programas del Seguro Popular y de la Red Metropolitana de Unidades Médicas, ya que los aspirantes no cubrieron los requisitos para ser contratados. • Aún no recibían las facturas por concepto de recolección de residuos biológicos e infecciosos, impresión de recetas y formatos médicos, y por las erogaciones relacionadas por la participación en el Encuentro Nacional de Prevención y Promoción a la Salud. **Materiales y Suministros** • Estaba licitándose la adquisición prevista al periodo de papelería, jabón, escobas, desinfectantes, jeringas, guantes, algodón alcohol, acetato de paracetamol, estrógenos conjugados, almedazol y vacunas antirrábicas, entre otros.
SECRETARÍA DE SALUD	2,315.3	2,188.1	(5.5)	**Servicios Generales** • Cada vez que se renueva el contrato del personal médico que labora en la red de hospitales, el pago correspondiente se desfasa, a pesar de que ellos no dejan de laborar, ya que tienen que realizar trámites adicionales. Por esto el presupuesto ejercido por concepto de honorarios de este personal fue inferior a lo inicialmente programado.

PRINCIPALES VARIACIONES POR RESULTADO
ENERO-JUNIO 2010
(Millones de Pesos)

UNIDAD RESPONSABLE DEL GASTO	PROGRAMADO MODIFICADO (1)	EJERCIDO (2)	VAR. % 3=(2/1)	EXPLICACIÓN
				Materiales y Suministros • S estaban validando las facturas del material de curación y vestuario, una vez concluido el proceso se procederá a su pago.
RESULTADO 14	**3,785.9**	**3,604.0**	**(4.8)**	
SISTEMA PARA EL DESARROLLO INTEGRAL DE LA FAMILIA DEL DF	852.4	702.5	(17.6)	**Materiales y Suministros** • Los proveedores de los insumos de desayunos escolares no presentaron las facturas en tiempo y forma para su pago, por lo que estos conceptos se cubrirán posteriormente. **Servicios Personales** • Los recursos previstos para cubrir sueldos, prestaciones de retiro, indemnizaciones por sueldos y salarios caídos, prima de vacaciones y estímulos al personal, resultaron superiores a las necesidades en este capítulo. **Servicios Generales** • Estaba en proceso de validación la documentación que ampara los trabajos de mantenimiento a los inmuebles de la Entidad, así como de elevadores.
INSTITUTO PARA LA ATENCIÓN DE LOS ADULTOS MAYORES	2,815.7	2,790.8	(0.9)	**Servicios Personales** • Se calendarizaron mayores recursos que los requeridos para satisfacer la necesidades reales por concepto de nómina de personal de base. **Ayudas, Subsidios, Aportaciones y Transferencias** • El padrón de beneficiarios del Programa de Pensión Alimentaria a Adultos Mayores, registró altas y bajas durante el periodo, por cambios de domicilio o decesos.

PRINCIPALES VARIACIONES POR RESULTADO
ENERO-JUNIO 2010
(Millones de Pesos)

UNIDAD RESPONSABLE DEL GASTO	PROGRAMADO MODIFICADO (1)	EJERCIDO (2)	VAR. % 3=(2/1)	EXPLICACIÓN
RESULTADO 17	**2,742.6**	**2,592.1**	**(5.5)**	
CAJA DE PREVISIÓN DE LA POLICÍA PREVENTIVA	1,847.2	1,780.1	(3.6)	**Inversión Financiera y Otras Erogaciones** • Los recursos que se tenía previsto recibir por concepto de las aportaciones patronales y de los derechohabientes, fueron ministrados después de la fecha establecida. Por ello, no se contó con recursos suficientes para entregar la cantidad prevista de préstamos a corto plazo.
CAJA DE PREVISIÓN PARA TRABAJADORES A LISTA DE RAYA	634.9	574.6	(9.5)	**Ayudas, Subsidios, Aportaciones y Transferencias** • El total de solicitudes de los trabajadores para pensionarse o jubilarse fue inferior a lo estimado. Por ello, se erogaron menos recursos que los programados por estos conceptos. **Inversión Financiera y Otras Erogaciones** • La demanda de créditos a corto y mediano plazo, fue menor a la prevista al periodo. Por otra parte, se estaba revisando el procedimiento para la entrega de créditos hipotecarios.
CAJA DE PREVISIÓN DE LA POLICÍA AUXILIAR	168.8	145.7	(13.7)	**Servicios Generales** • Las facturas que amparan la contratación de los servicios de 7 clínicas, 1 hospital de segundo y tercer nivel, 1 centro integral de nefrología, 1 hospital de segundo nivel en gineco-obstetricia y 3 laboratorios, estaban en revisión, debido a que se ingresaron después del cierre presupuestal.
RESULTADO 20	**580.6**	**483.6**	**(16.7)**	
SISTEMA PARA EL DESARROLLO INTEGRAL DE LA FAMILIA DEL DF	142.9	79.4	(44.4)	**Servicios Generales** • Los prestadores de los servicios de vigilancia, energía eléctrica, limpieza, de arrendamiento de un centro de asistencia social y de seguros de bienes instrumentales e inmuebles, presentaron sus facturas después del cierre presupuestal.

PRINCIPALES VARIACIONES POR RESULTADO
ENERO-JUNIO 2010
(Millones de Pesos)

UNIDAD RESPONSABLE DEL GASTO	PROGRAMADO MODIFICADO (1)	EJERCIDO (2)	VAR. % 3=(2/1)	EXPLICACIÓN
				Ayudas, Subsidios, Aportaciones y Transferencias • Los proveedores de box lunch, arrendamiento de autobuses, sonido y mamparas para el Programa Niños y Niñas Talento, presentaron sus facturas extemporáneamente.
FIDEICOMISO DE EDUCACIÓN GARANTIZADA	159.2	141.0	(11.5)	**Ayudas, Subsidios, Aportaciones y Transferencias** • Aún no se entregaban los apoyos de junio a los beneficiarios de los programas Niñ@s Talento y Prepa Sí, ya que estos se proporcionan diez días después de haber concluido cada mes.
SECRETARÍA DE DESARROLLO SOCIAL	252.3	237.0	(6.1)	**Ayudas, Subsidios, Aportaciones y Transferencias** • La entrega de vales de los programas de útiles y uniformes escolares aún no concluía, por lo que los recursos por concepto de distribución de los mismos no se habían ejercido en su totalidad.
RESULTADO 15	**354.6**	**287.4**	**(18.9**	
SISTEMA PARA EL DESARROLLO INTEGRAL DE LA FAMILIA DEL DF	86.3	44.0	(49.0)	**Ayudas, Subsidios, Aportaciones y Transferencias** • Debido a que el Sistema contaba con despensas en stock, no fue necesario erogar los recursos previstos para adquirir este concepto. Cabe señalar que las despensas son entregadas a población en condiciones de marginación. • Las facturas por la rehabilitación de comedores públicos y por la adquisición de insumos y víveres para el servicios de alimentación que se proporciona en éstos, se recibieron posterior al cierre presupuestal. Po lo tanto, el pago correspondiente aún no se realizaba.

PRINCIPALES VARIACIONES POR RESULTADO
ENERO-JUNIO 2010
(Millones de Pesos)

UNIDAD RESPONSABLE DEL GASTO	PROGRAMADO MODIFICADO (1)	EJERCIDO (2)	VAR. % 3=(2/1)	EXPLICACIÓN
				Servicios Generales • Los prestadores de los servicios de mantenimiento de inmuebles y vigilancia, presentaron sus facturas extemporáneamente. **Materiales y Suministros** • Se retrasó la adquisición de vestuario y equipo de protección y víveres para el programa de orientación alimentaria, ya que las áreas del Organismo aún no definían los requerimientos, cantidades y especificaciones técnicas de estos insumos.
PROCURADURÍA SOCIAL	19.7	5.3	(73.2)	**Ayudas, Subsidios, Aportaciones y Transferencias** • Aún no eran aprobadas por el Órgano de Gobierno las modificaciones a los Lineamientos y Mecanismos de Operación del Programa Social para las Unidades Habitacionales de Interés Social, Ollin Callan con Unidad en Movimiento, situación que ha retrasado la entrega de recursos al padrón de de beneficiarios para la rehabilitación de los condominios.
SECRETARÍA DE DESARROLLO SOCIAL	178.5	168.8	(5.4)	**Servicios Personales** • Los recursos previstos por concepto de estímulos al personal, sueldos al personal de base y estructura, entre otros, resultaron superiores a los requerimientos al periodo.

Las cifras entre paréntesis indican variaciones negativas.
Las cifras pueden no coincidir por efecto del redondeo.

III.3.4 EXPLICACIONES A LAS VARIACIONES PRESUPUESTALES DEL EJE INTENSO MOVIMIENTO CULTURAL

PRESUPUESTO DEL EJE INTENSO MOVIMIENTO CULTURAL *
(Millones de Pesos)

	RESULTADO	ORIGINAL ANUAL (1)	ENERO-JUNIO 2010 PROGRAMADO MODIFICADO (2)	EJERCIDO (3)	DEVENGADO (4)	VAR. % (3/2)	VAR. % (4/2)
23	El derecho a la cultura se promueve como una parte fundamental del desarrollo individual y comunitario	314.0	168.9	152.0	152.0	(10.0)	(10.0)
24	El deporte y recreación son reconocidas como parte sustantiva del desarrollo individual y comunitario	29.2	14.8	6.2	6.2	(58.2)	(58.2)
	TOTAL	**343.2**	**183.7**	**158.2**	**158.2**	**(13.9)**	**(13.9)**

NOTA: Las cifras pueden no coincidir por efecto del redondeo.

* Las Cifras no incluyen las asignaciones de Órganos Autónomos y Delegaciones.

PRINCIPALES VARIACIONES POR RESULTADO
ENERO-JUNIO 2010
(Millones de Pesos)

UNIDAD RESPONSABLE DEL GASTO	PROGRAMADO MODIFICADO (1)	EJERCIDO (2)	VAR. % 3=(2/1)	EXPLICACIÓN
RESULTADO 23	**168.9**	**152.0**	**(10.0)**	
FIDEICOMISO CENTRO HISTÓRICO	69.5	57.3	(17.7	**Servicios Generales** • Se encuentran en proceso la contratación de diversas publicaciones como la Guía Oficial del Centro Histórico, así como de eventos culturales a realizarse en el Centro Histórico de la Ciudad de México.
FIDEICOMISO MUSEO DEL ESTANQUILLO	4.6	2.8	(39.9)	**Servicios Generales** • Se previeron recursos para la realización de espectáculos culturales, honorarios y exposiciones, los cuales resultaron superiores a las necesidades de operación del Museo. **Materiales y Suministros** • Se contó con materiales complementarios y de limpieza en almacén, por lo que no fue necesario comprometer los recursos para este periodo.

PRINCIPALES VARIACIONES POR RESULTADO
ENERO-JUNIO 2010
(Millones de Pesos)

UNIDAD RESPONSABLE DEL GASTO	PROGRAMADO MODIFICADO (1)	EJERCIDO (2)	VAR. % 3=(2/1)	EXPLICACIÓN
SECRETARÍA DE OBRAS Y SERVICIOS	29.8	28.2	(5.4)	**Servicios Personales** • La previsión de recursos para el pago de sueldos fue superior a las necesidades reales de operación, debido principalmente a descuentos aplicados al personal por inasistencias.
RESULTADO 24	**14.8**	**6.2**	**(58.2**	
INSTITUTO DEL DEPORTE DEL D.F.	14.8	6.2	(58.2)	**Servicios Generales** • Los proveedores del servicio de promoción deportiva aún no presentaban las facturas para su pago. **Ayudas, Subsidios, Aportaciones y Transferencias** • Estaba en revisión la documentación correspondiente para la entrega de apoyos económicos a los deportistas que obtuvieron alguna medalla en la Olimpiada Nacional 2010.

Las cifras entre paréntesis indican variaciones negativas.
Las cifras pueden no coincidir por efecto del redondeo.

III.3.5 EXPLICACIÓN A LAS VARIACIONES PRESUPUESTALES DEL EJE NUEVO ORDEN URBANO: SERVICIOS EFICENTES Y CALIDAD DE VIDA, PARA TODOS

PRESUPUESTO DEL EJE NUEVO ORDEN URBANO: SERVICIOS EFICIENTES Y CALIDAD DE VIDA PARA TODOS *
(Millones de Pesos)

	RESULTADO	ORIGINAL ANUAL	ENERO-JUNIO 2010 PROGRAMADO MODIFICADO	EJERCIDO	DEVENGADO	VARIACIÓN PORCENTUAL	
		(1)	(2)	(3)	(4)	(3/2)	(4/2)
25	LA ADMINISTRACIÓN E INFRAESTRUCTURA URBANAS SE MEJORAN	1,096.9	485.3	441.3	441.3	**(9.1)**	**(9.1)**
26	SE FORTALECE EL DERECHO A LA VIVIENDA Y LOS ASENTAMIENTOS HUMANOS SON ORDENADOS	2,504.8	845.8	782.0	839.7	**(7.5)**	**(0.7)**
27	EL TRANSPORTE PÚBLICO ES EFICIENTE Y SEGURO	15,543.7	6,622.3	6,587.6	6,590.8	**(0.5)**	**(0.5)**
28	LA INFRAESTRUCTURA VIAL SE AMPLIA Y EL TRÁFICO SE REDUCE	2,814.0	653.2	651.2	651.2	**(0.3)**	**(0.3)**
	TOTAL	21,959.4	8,606.6	8,462.1	8,523.0	**(1.7)**	**(1.0)**

NOTA: Las cifras pueden no coincidir por efecto del redondeo.
* Las cifras no incluyen las asignaciones de órganos autónomos y delegaciones

Las partidas cuyos pagos son centralizados o consolidados explican una parte significativa de las variaciones presupuestales de este Eje. Entre estas, destacan aportaciones al sistema de ahorro para el retiro y cuotas para la vivienda, cuyo pago se realiza cada bimestre, y las aportaciones a instituciones de seguridad social, se cubren después de haber concluido cada quincena, por lo que estaba pendiente la segunda de junio. En el caso de los servicios, de teléfono, combustible, seguros, fotocopiado, tóner, internet, agua y de energía eléctrica se pagan de manera mensual y bimestral.

El resto de las explicaciones se enuncian a continuación por orden de importancia:

EXPLICACIÓN A LAS PRINCIPALES VARIACIONES POR RESULTADO
ENERO-JUNIO 2010
(Millones de Pesos)

UNIDAD RESPONSABLE DEL GASTO	PROGRAMADO MODIFICADO (1)	EJERCIDO (2)	VAR. % 3=(2/1)	EXPLICACIÓN
RESULTADO 26	**845.8**	**782.0**	**(7.5)**	
INSTITUTO DE VIVIENDA DEL DISTRITO FEDERAL	**791.1**	**729.4**	**(7.8)**	**Inversión Financiera y Otras Erogaciones** Se encuentra pendiente la entrega de 826 créditos para vivienda, en razón de que está en proceso la integración de los expedientes de los beneficiarios.

EXPLICACIÓN A LAS PRINCIPALES VARIACIONES POR RESULTADO
ENERO-JUNIO 2010
(Millones de Pesos)

UNIDAD RESPONSABLE DEL GASTO	PROGRAMADO MODIFICADO (1)	EJERCIDO (2)	VAR. % 3=(2/1)	EXPLICACIÓN
RESULTADO 25	**485.3**	**441.3**	**(9.1)**	
FIDEICOMISO DEL CENTRO HISTÓRICO DE LA CIUDAD DE MÉXICO	**70.5**	**42.7**	**(39.4)**	**Obras Públicas** • Algunos contratistas aún no enviaban sus estimaciones por concepto de mantenimiento del Edificio Santa Catarina en Brasil 72 y de los inmuebles ubicados en Donceles 99 y Colombia 42; rehabilitación de la Secundaría No. 1 "César A. Ruiz" y del inmueble localizado en Regina 66; instalación del Museo de las Libertades; rehabilitación y mejoramiento de plazas y jardines, y de la Alameda Central. **Ayudas, Subsidios, Aportaciones y Transferencias** • Aún no se entregaban las ayudas programadas para la realización del proyecto "Coedición del Libro de Fray Melchor de Talamantes", en razón de que la UAM Azcapotzalco, no había firmado el convenio correspondiente.
SERVICIOS METROPOLITANOS, S.A. DE C.V.	**12.6**	**6.1**	**(51.6)**	**Servicios Generales** • Los recursos programados para cubrir el servicio de vigilancia, resultaron superiores a los observados, debido a que no se adquirió ningún inmueble que requiriera de este servicio, aunque inicialmente se consideró que se iba a necesitar el servicio en este tipo de inmuebles. • El presupuesto programado al período para el pago de honorarios resultó mayor a los requerimientos reales de operación, debido a que se tenía prevista la contratación de personal bajo este régimen para la supervisión de obra pública, misma que no se ejecutó. • No fue necesario realizar el mantenimiento al inmueble que ocupan las Oficinas Centrales de la Entidad, por lo que, no se ejercieron en su totalidad los recursos previstos.

EXPLICACIÓN A LAS PRINCIPALES VARIACIONES POR RESULTADO
ENERO-JUNIO 2010
(Millones de Pesos)

UNIDAD RESPONSABLE DEL GASTO	PROGRAMADO MODIFICADO (1)	EJERCIDO (2)	VAR. % 3=(2/1)	EXPLICACIÓN
				Obras Públicas • Se tenía previsto ejercer recursos en obra pública, sin embrago, al cierre del periodo éstos no se erogaron, debido a que la Asociación de Colonos de Santa Fe, las está ejecutando.
RESULTADO 27	**6,622.3**	**6,587.6**	**(0.5)**	
RED DE TRANSPORTE DE PASAJEROS DEL D.F.	**446.7**	**430.8**	**(3.6)**	**Servicios Personales** • Los recursos programados para el pago de sueldos, prima dominical y guardias no se ejercieron en su totalidad, debido a que la Entidad no requirió que el personal operativo laborara un turno adicional o se presentara a trabajar en día domingo, como se tenía previsto inicialmente. • El entero de cuotas al INFONAVIT y de aportaciones al IMSS y SAR correspondientes al tercer bimestre se cubre 15 días posteriores al cierre presupuestal, lo que se reflejará en el siguiente trimestre. **Materiales y Suministros** • Los proveedores de combustible, vestuario, uniformes y blancos, así como de refacciones y accesorios para equipo de cómputo, no entregaron en tiempo sus facturas, razón por la cual no se erogó la totalidad de recursos presupuestados para dichos conceptos.
SISTEMA DE TRANSPORTE COLECTIVO	**2,400.9**	**2,394.8**	**(0.3)**	**Servicios Personales** • Los recursos para cubrir el pago de otras prestaciones, aguinaldo, cuotas para la vivienda y prima de vacaciones, resultaron superiores a los programados, debido a que se presentaron vacantes temporales, licencias, liquidaciones y transferencias de personal.

EXPLICACIÓN A LAS PRINCIPALES VARIACIONES POR RESULTADO
ENERO-JUNIO 2010
(Millones de Pesos)

UNIDAD RESPONSABLE DEL GASTO	PROGRAMADO MODIFICADO (1)	EJERCIDO (2)	VAR. % 3=(2/1)	EXPLICACIÓN
PROYECTO METRO	**3,274.3**	**3,269..5**	**(0.1)**	**Servicios Generales** • El pago concerniente a los prestadores de servicios contratados bajo el régimen de honorarios se encontraba en proceso de autorización, por lo que se verá reflejado presupuestalmente el siguiente trimestre.
SECRETARÍA DE TRANSPORTE Y VIALIDAD	**129.5**	**124.8**	**(3.6)**	**Servicios Generales** • No se requirió ejercer la totalidad de los recursos programados para el pago de los servicios de fletes y maniobras, de seguros, de fotocopiado, patentes, regalías y otros, de informática, de otros impuestos y derechos y gastos de federatario públicos, así como de lavandería, limpieza y fumigación, en razón a que se obtuvieron menores precios a los previsto para la contratación de estos servicios. • Los recursos para cubrir el mantenimiento y conservación de equipos y aparatos de comunicaciones y telecomunicaciones de mobiliario y equipo, de bienes informáticos y vehículos, así como el de inmuebles y muebles adheridos a los mismos, resultaron superiores a los programados, debido a que se obtuvieron mejores condiciones durante los procesos licitatorios de este servicio. **Servicios Personales** • Se cubrieron menores recursos a los programados para el pago de sueldos, estímulos y otras prestaciones, debido a las inasistencias del personal, licencias médicas, licencias sin goce de sueldo y salarios caídos. • Se estimó un mayor monto de recursos para cubrir asignaciones para requerimientos de cargos de servidores públicos superiores y de mandos medios así como líderes coordinadores.

EXPLICACIÓN A LAS PRINCIPALES VARIACIONES POR RESULTADO
ENERO-JUNIO 2010
(Millones de Pesos)

UNIDAD RESPONSABLE DEL GASTO	PROGRAMADO MODIFICADO (1)	EJERCIDO (2)	VAR. % 3=(2/1)	EXPLICACIÓN
				• Se encuentra pendiente de pago las aportaciones a Instituciones de Seguridad Social, debido a que éstas se cubren en el mes siguiente. Materiales y Suministros • Los recursos previstos para cubrir la adquisición de materiales complementarios, de construcción, de útiles de oficina, de impresión y reproducción, de estructuras y manufacturas, de refacciones y accesorios para equipo de cómputo, de material didáctico y de apoyo informativo, de limpieza, eléctrico, lubricantes y aditivos, fueron superiores a los ejercidos, debido a que los proveedores no presentaron en tiempo sus facturas. El pago correspondiente, por lo tanto, se realizará posteriormente.

Las cifras entre paréntesis indican números negativos.
Las cifras pueden no coincidir por efecto del redondeo.

III.3.6 EXPLICACIÓN A LAS VARIACIONES PRESUPUESTALES DEL EJE DESARROLLO SUSTENTABLE Y DE LARGO PLAZO

PRESUPUESTO DEL EJE DESARROLLO SUSTENTABLE Y DE LARGO PLAZO *

(Millones de Pesos)

	RESULTADO	ENERO-JUNIO 2010					
		ORIGINAL ANUAL	PROGRAMADO MODIFICADO	EJERCIDO	DEVENGADO	VARIACIÓN PORCENTUAL	
		(1)	(2)	(3)	(4)	(3/2)	(4/2)
29	SE GARANTIZA EL DERECHO AL AGUA POTABLE A TRAVÉS DE UN SUMINISTRO DE CALIDAD	5,833.8	1,961.1	1,957.8	1,959.9	**(0.2)**	**(0.1)**
30	EL SISTEMA DE SANEAMIENTO FUNCIONA EFICIENTEMENTE	2,854.0	988.9	986.0	987.3	**(0.3)**	**(0.2)**
31	LA ESTRATEGIA AMBIENTAL DE LA CIUDAD DE MÉXICO ES CLARA Y PERSIGUE OBJETIVOS CONCRETOS Y ESTA ORIENTADA AL CUMPLIMINETO DEL DERECHO A UN MEDIO AMBIENTE SALUDABLE	1,381.8	647.8	646.4	646.4	**(0.2)**	**(0.2)**
32	LOS RECURSOS NATURALES SE PRESERVAN Y SE PROTEGEN	815.2	371.6	332.3	332.3	**(10.6)**	**(10.6)**
	TOTAL	10,884.8	3,969.4	3,922.5	3,925.9	**(1.2)**	**(1.1)**

NOTA: Las cifras pueden no coincidir por efecto del redondeo.

* Las cifras no incluyen las asignaciones de órganos autónomos y delegaciones

EXPLICACIÓN A LAS PRINCIPALES VARIACIONES POR RESULTADO
ENERO-JUNIO 2010
(Millones de Pesos)

UNIDAD RESPONSABLE DEL GASTO	PROGRAMADO MODIFICADO (1)	EJERCIDO (2)	VAR. % 3=(2/1)	EXPLICACIÓN
RESULTADO 32	**371.6**	**332.3**	**(10.6)**	
FONDO AMBIENTAL PÚBLICO DEL D.F.	**64.2**	**38.8**	**(39.6)**	**Ayudas, Subsidios, Aportaciones y Transferencias** • No se otorgaron la totalidad de las ayudas previstas en el marco del Programa APASO, toda vez que algunos de los beneficiarios no han cumplido con las metas aprobadas por el Comité.

EXPLICACIÓN A LAS PRINCIPALES VARIACIONES POR RESULTADO
ENERO-JUNIO 2010
(Millones de Pesos)

UNIDAD RESPONSABLE DEL GASTO	PROGRAMADO MODIFICADO (1)	EJERCIDO (2)	VAR. % 3=(2/1)	EXPLICACIÓN
				Servicios Generales • Los recursos programados para el pago por concepto de subrogaciones del Programa "Vehículos Contaminantes y Unidades sin Verificar", no se ejercieron en su totalidad, en razón de que la documentación comprobatoria no fue recibida en tiempo.
FIDEICOMISO PÚBLICO COMPLEJO AMBIENTAL XOCHIMILCO	59.4	47.1	(20.7)	**Obras Públicas** • Se tenía programado erogar recursos en el marco del Plan maestro del complejo ambiental en la Zona Xochimilco, que consiste entre otros aspectos en la rehabilitación de la Ciénega Chica; dichos recursos no se ejercieron en su totalidad, ya que se pagan conforme los avances documentados por los contratistas.
RESULTADO 29	1,961.1	1,957.7	(0.2)	
SISTEMA DE AGUA DE LA CIUDAD DE MÉXICO	1,961.1	1,957.7	(0.2)	**Bienes Muebles e Inmuebles** • Estaba prevista la adquisición de un predio en el Canal Amecameca; sin embargo, éste no pudo ser finiquitado durante el periodo de análisis y se espera poder hacerlo el siguiente trimestre. **Materiales y Suministros** • Se tenía prevista la adquisición de sustancias químicas utilizadas para la potabilización del agua; no obstante, ésta se realizará hasta el siguiente trimestre, debido a que los contratos estaban por formalizarse. **Obra Pública** • Los contratistas encargados de la construcción de pozos y líneas de agua, así como la instalación de medidores, no entregaron sus estimaciones de obra, por lo tanto, el pago correspondiente se realizará posteriormente.

Las cifras entre paréntesis indican variaciones negativas.
Las cifras pueden no coincidir por efecto del redondeo.

III.3.7 EXPLICACIÓN A LAS VARIACIONES PRESUPUESTALES DEL EJE ECONOMÍA COMPETITIVA E INCLUYENTE

PRESUPUESTO DEL EJE ECONOMÍA COMPETITIVA E INCLUYENTE *

(Millones de Pesos)

RESULTADO	ORIGINAL ANUAL	PROGRAMADO MODIFICADO	ENERO-JUNIO 2010 EJERCIDO	DEVENGADO	VARIACIÓN PORCENTUAL	
	(1)	(2)	(3)	(4)	(3/2)	(4/2)
33 LOS BIENES Y SERVICIOS PRODUCIDOS POR EL GDF SE LLEVAN A CABO DE FORMA EFICIENTE	937.4	664.2	310.9	325.3	**(53.2)**	**(51.0)**
34 LA CIUDAD PROMUEVE EL CRECIMIENTO ECONÓMICO Y EQUITATIVO	563.7	244.5	186.7	190.9	**(23.6)**	**(21.9)**
35 EL EMPLEO ES PROMOVIDO EN UN MARCO DE PRODUCTIVIDAD Y PROTECCIÓN LABORAL	784.9	275.8	273.9	274.4	**(0.7)**	**(0.5)**
TOTAL	2,286.0	1,184.5	771.5	790.6	**(34.9)**	**(33.3)**

NOTA: Las cifras pueden no coincidir por efecto del redondeo.
* Las cifras no incluyen las asignaciones de órganos autónomos y delegaciones

EXPLICACIÓN A LAS PRINCIPALES VARIACIONES POR RESULTADO
ENERO-JUNIO 2010
(Millones de Pesos)

UNIDAD RESPONSABLE DEL GASTO	PROGRAMADO MODIFICADO (1)	EJERCIDO (2)	VAR. % 3=(2/1)	EXPLICACIÓN
RESULTADO 33	**664.2**	**310.9**	**(53.2)**	
CORPORACIÓN MEXICANA DE IMPRESIÓN S.A. DE C.V.	**435.8**	**106.2**	**(75.6)**	**Materiales y Suministros** • Se requirió una menor cantidad de materia prima (papel, tinta y bobinas) para la impresión de documentos, debido a las características que presentaron, razón por la cual no se ejercieron la totalidad de los recursos. **Bienes Muebles e Inmuebles** • No se ejercieron los recursos programados para la compra de dos cortadoras de hojas, dos sistemas de impresión de datos, una máquina de impresión, una máquina etiquetadora, tres patines hidráulicos, una impresora phaser, un kit de varillas y tres cronómetros digitales, en razón de que se encuentran en proceso la cotización.

EXPLICACIÓN A LAS PRINCIPALES VARIACIONES POR RESULTADO
ENERO-JUNIO 2010
(Millones de Pesos)

UNIDAD RESPONSABLE DEL GASTO	PROGRAMADO MODIFICADO (1)	EJERCIDO (2)	VAR. % 3=(2/1)	EXPLICACIÓN
RESULTADO 34	**244.5**	**186.7**	**(76.4)**	
FONDO MIXTO DE PROMOCIÓN TURÍSTICA DEL DISTRITO FEDERAL	**72.2**	**31.7**	**(43.9)**	**Ayudas, Subsidios, Aportaciones y Transferencias** • Los recursos programados para cubrir el "XXVI Festival de México en el Centro Histórico" y el "Festival de Cine de la Ciudad de México", resultaron superiores a los observados. **Servicios Generales** • Se encontraba en revisión la documentación que soporta los servicios de promoción y orientación en Módulos de Información Turística; las campañas de promoción y publicidad turística a nivel nacional e internacional; la contratación de espacios publicitarios en radio y televisión; la inserción de material promocional en prensa especializada del sector turístico; impresión de cuponeras de descuento para su distribución en hoteles y líneas aéreas; visitas de reconocimiento que consideran la contratación de los transportes terrestres, guías y el pago de entradas a museos; impresión de mapas turísticos de la Ciudad de México; el Festival de Flores y Plantas de Verano; así como de la encuesta del "Perfil del Turista que visita la Ciudad de México".

Las cifras entre paréntesis indican variaciones negativos.
Las cifras pueden no coincidir por efecto del redondeo.

III.4 Constitución, Modificación y Extinción de los Fideicomisos Públicos del Distrito Federal

Informe de Avance Trimestral
Enero-Junio 2010

III.4 CONSTITUCIÓN, MODIFICACIÓN Y EXTINCIÓN DE LOS FIDEICOMISOS PÚBLICOS DEL DISTRITO FEDERAL

En este apartado, de conformidad con lo dispuesto en los artículos 13 y último párrafo del 15 de la Ley de Presupuesto y Gasto Eficiente del Distrito Federal, se informa para el periodo enero-marzo de 2010 sobre la constitución, modificación, extinción, estado que guardan, modificaciones a su objeto, y las variaciones en los recursos disponibles de los fideicomisos públicos del Distrito Federal.

- **Información de fideicomisos de conformidad con lo dispuesto en el artículo 13 de la Ley de Presupuesto y Gasto Eficiente del Distrito Federal**

En dicho periodo no se constituyó, modificó o extinguió ningún fideicomiso público.

III.4 INFORMACIÓN DE FIDEICOMISOS DE CONFORMIDAD CON LO DISPUESTO EN EL ÚLTIMO PÁRRAFO DEL ARTÍCULO 15 DE LA LEY DE PRESUPUESTO Y GASTO EFICIENTE DEL DISTRITO FEDERAL

DENOMINACIÓN DEL FIDEICOMISO	FECHA DE CONSTITUCIÓN	FIDEICOMITENTE	FIDEICOMISARIO	FIDUCIARIO	OBJETO DE SU CONSTITUCIÓN	MODIFICACIONES AL OBJETO DE SU CONSTITUCIÓN	OBJETIVO ACTUAL	DISPONIBILIDAD DE RECURSOS	ESTADO FINANCIERO
Fideicomiso para el Fondo de Promoción Para el Financiamiento del Transporte Público	13 de septiembre de 2001	Gobierno del Distrito Federal, por conducto de la Secretaría de Finanzas	Concesionarios del servicio de transporte público de pasajeros con ruta fija del Distrito Federal	Nacional Financiera S.N.C.	Coadyuvar como agente de cambio institucional para el Gobierno del Distrito Federal, para que el mismo, con criterios de equidad, eficacia y transparencia en el ejercicio de los recursos, oriente su actividad al apoyo y promoción de la renovación del parque vehicular del transporte urbano de pasajeros.	Ninguna	Mismo	**Al finalizar el trimestre anterior:** 0.00 **Al finalizar el trimestre de referencia:** 0.00 **Variación:** 0.00	**Activo:** 1,673.20 **Pasivo:** 0.00 **Capital:** 1,673.20
Fondo Ambiental Publico del Distrito Federal	4 de septiembre de 2002	Gobierno del Distrito Federal a traves de la Secretaría de Finanzas	Gobierno del Distrito Federal a traves de la Secretaría del Finanzas	Scotiabank Inverlat	Destinar recursos fideicomitidos para la realización de acciones de conservación del medio ambiente, la protección ecológica y la restauración del equilibrio ecológico, así como el manejo y administración de las áreas naturales protegidas. El desarrollo de programas vinculados con la inspección y vigilancia de las materias a que se refiere la Ley Ambiental del D.F., siempre que sean aprobados por el Comité Técnico, entre otras.	Ninguna	Mismo	**Al finalizar el trimestre anterior:** N/D **Al finalizar el trimestre de referencia:** N/D **Variación:** N/D	**Activo:** N/D **Pasivo:** N/D **Capital:** N/D
Fondo Mixto de Promoción Turística del Distrito Federal.	16 de noviembre de 1998	Lic. Antonio Ortíz Salinas	Secretaría de Finanzas del Gobierno del Distrito Federal.	Bancomer, S.A., Institución de Banca Mútiple, Grupo Financiero, Dirección Fiduciaria	Apoyar el desarrollo y ejecución de los programas para promover, fomentar y mejorar la actividad turística de la Ciudad de México, a tráves de la elaboración y difusión de campañas de promoción y publicidad turística nacional e internacional, a través de todos aquellos medios de difusión que existan a nivel nacional e internacional	Ninguna	Mismo	**Al finalizar el trimestre anterior:** 17,937,871.00 **Al finalizar el trimestre de referencia:** 21,379,795.00 **Variación:** 3,441,924.00	**Activo:** 52,890,807.00 **Pasivo:** 3,837,215.00 **Capital:** 49,053,592.00
Fondo para la Atención y Apoyo a las Víctimas del Delito	29 de julio de 2004	Secretaría de Finanzas	P.G.J.D.F.	BANSEFI (Banco del Ahorro Nacional y Servicios Financieros SNC)	Garantizar a la víctima u ofendido del delito el goce y ejercicio de los derechos y las medidas de atención y apoyo	Ninguna	Mismo	**Al finalizar el trimestre anterior:** 3,584,631.58 **Al finalizar el trimestre de referencia:** 3,721,245.84 **Variación:** 136,614.26	**Activo:** 3,721,245.84 **Pasivo:** 0.00 **Capital:** 3,721,245.84

*N/D: NO DISPONIBLE

III.4 INFORMACIÓN DE FIDEICOMISOS DE CONFORMIDAD CON LO DISPUESTO EN EL ÚLTIMO PÁRRAFO DEL ARTÍCULO 15 DE LA LEY DE PRESUPUESTO Y GASTO EFICIENTE DEL DISTRITO FEDERAL

DENOMINACIÓN DEL FIDEICOMISO	FECHA DE CONSTITUCIÓN	FIDEICOMITENTE	FIDEICOMISARIO	FIDUCIARIO	OBJETO DE SU CONSTITUCIÓN	MODIFICACIONES AL OBJETO DE SU CONSTITUCIÓN	OBJETIVO ACTUAL	DISPONIBILIDAD DE RECURSOS	ESTADO FINANCIERO
Fideicomiso No. 2188-7	21 de diciembre de 2007	Instituto Electoral del Distrito Federal	Instituto Electoral del Distrito Federal	Banco Mercantil del Norte S.A.	Incrementar el patrimonio del Instituto electoral del D.F., fundamentalmente para la compra de inmuebles para sedes distritales.	Ninguna	Mismo	**Al finalizar el trimestre anterior:** 96,995,636.86 **Al finalizar el trimestre de referencia:** 81,405,881.02 **Variación:** -15,589,755.84	**Activo:** 81,405,881.02 **Pasivo:** 0.00 **Capital:** 81,405,881.02
Fideicomiso Museo de Arte Popular Mexicano	17 de noviembre de 2007	Gobierno del Distrito Federal	Gobierno del Distrito Federal	Banco Interacciones S.A.	Cubrir las necesidades de administración, funcionamiento y conservación del Museo de Arte Popular Mexicano, realizando las obras y los servicios relacionados con la administración que habrá que ejecutarse.	Ninguna	Mismo	**Al finalizar el trimestre anterior:** 23,986,560.23 **Al finalizar el trimestre de referencia:** 19,235,480.05 **Variación:** -4,751,080.18	**Activo:** 24,156,705.55 **Pasivo:** 178,055.90 **Capital:** 23,978,649.55
Fideicomiso Público Ciudad Digital	21 de enero de 2008	Secretaría de Finanzas del Gobierno del Dsitrito Federal	Secretaría de Finanzas del Gobierno del Distrito Federal	Banca Mífel, Sociedad Anónima, Institución e Banca Múltiple, Grupo Financiero Mífel	Dotar a la Ciudad de México de una red inalámbrica digital que ofrezca, a la Administración Pública del Distrito Federal, acceso a Intranet; que promueva el desarrollo y la utilización de aplicaciones digitales a través de esa vía, y a los habitantes y visitantes del Distrito Federal acceso a Internet, sentando las bases para revitalizar la inversión y expandir las oportunidades a la población en general, desarrollando y explotando las ventajas competitivas en la nueva economía global y acceso a la información	Ninguna	Mismo	**Al finalizar el trimestre anterior:** 1,670,195.17 **Al finalizar el trimestre de referencia:** 2,631,181.88 **Variación:** 960,986.71	**Activo:** 9,647,286.94 **Pasivo:** N/D **Capital:** N/D
Fondo de Desarrollo Económico del Distrito Federal	21 de octubre de 1996	Secretaría de Finanzas del Distrito Federal	Los acreditados que han obtenido los beneficios del cumplimiento del objeto de la constitución de dicho Fideicomiso.	Nacional Financiera, S.N.C.	Apoyar la ejecución de programas y proyectos a instancias de los organismos y dependencias del Gobierno del Distrito Federal, sobre actividades de las que son responsables en la Ciudad de México, a fin de incrementar la creación de fuentes de empleo, eficientar el aprovechamiento de los recursos naturales y propiciar el mejoramiento de los niveles de vida de la población, así como coadyuvar en el mejoramiento de la calidad del ambiente y la mejor articulación de las cadenas productivas en los términos que se establezcan en las reglas de operación del FONDECO-DF.	Se llevó a cabo el Cuarto Convenio Modificatorio al Contrato de Fideicomiso Público denominado Fondo de Desarrollo Económico del Distrito Federal, de fecha 16 de octubre de 2006.	Dar continuidad al proceso de extincion del FONDECO-DF y sus Fideicomisos Subsidiarios.	**Al finalizar el trimestre anterior:** 664,344.02 **Al finalizar el trimestre de referencia:** 929,540.63 **Variación:** 265,196.60	**Activo:** 269,278,454.00 **Pasivo:** 15,396,379.00 **Capital:** 253,882,075.00
Fideicomiso de Recuperación Crediticia del Distrito Federal FIDERE III	19 de octubre de 1972	El Gobierno del Distrito Federal, por conducto de la Secretaria de Finanzas	El Gobierno del Distrito Federal, por conducto de la Secretaria de Finanzas	Banco SCOTIA BANK-INVERLAT, S.A., Institución de BANCA MÚLTIPLE, GRUPO FINANCIERO SCOTIA BANK-INVERLAT	El fideicomiso tuvo por objeto que el Instituto Nacional para el Desarrollo de la Comunidad Rural y de la Vivienda Popular continuará con la política habitacional del gobierno federal en beneficio de sectores de bajos ingresos	Con fecha 30 de junio 1994, se amplio el objeto del mismo, se cambio de denominación a FIDERE II, teniendo como principal objeto la Cobranza de las diversas carteras de vivienda de interés social y popular en el Distrito Federal	Recuperar el producto de los créditos otorgados por el Distrito Federal y sus entidades así como Instituciones públicas o privadas, conforme a las condiciones definidas en los contratos o convenios suscritos con los beneficiarios	**Al finalizar el trimestre anterior:** 126,581,379.93 **Al finalizar el trimestre de referencia:** 143,203,026.14 **Variación:** 16,621,646.21	**Activo:** 149,974,774.03 **Pasivo:** 102,286,931.09 **Capital:** 47,687,842.94

*N/D: NO DISPONIBLE

III.4 INFORMACIÓN DE FIDEICOMISOS DE CONFORMIDAD CON LO DISPUESTO EN EL ÚLTIMO PÁRRAFO DEL ARTÍCULO 15 DE LA LEY DE PRESUPUESTO Y GASTO EFICIENTE DEL DISTRITO FEDERAL

DENOMINACIÓN DEL FIDEICOMISO	FECHA DE CONSTITUCIÓN	FIDEICOMITENTE	FIDEICOMISARIO	FIDUCIARIO	OBJETO DE SU CONSTITUCIÓN	MODIFICACIONES AL OBJETO DE SU CONSTITUCIÓN	OBJETIVO ACTUAL	DISPONIBILIDAD DE RECURSOS	ESTADO FINANCIERO
Plan Xochimilco	24 de julio de 1989	Dirección General de Programación y Presupuesto del Gobierno del D.F. (Departamento del D.F.)	Delegación Xochimilco	Banco Santander S.A. (Banco Mexicano SOMEX)	Cubrir indemnizaciones de las expropiaciones de parcelas a ejidatarios.	Ninguna	Mismo	**Al finalizar el trimestre anterior:** 723,624.47 **Al finalizar el trimestre de referencia:** 719,287.01 **Variación:** 4,337.46	**Activo:** 719,371.66 **Pasivo:** 0.00 **Capital:** 719,371.66
Complejo Ambiental Xochimilco	13 de febrero de 2008	Secretaría de Finanzas GDF	Secretaría de Finanzas GDF	Banca MIFEL, Grupo Financiero MIFEL	Realizar la disperción y pagos por los trabajos de investigación, factibilidades, proyectos y cualquier otro producto que se requiera dentro del "Complejo Ambiental Xochimilco"	Ninguna	Mismo	**Al finalizar el trimestre anterior:** N/D* **Al finalizar el trimestre de referencia:** N/D* **Variación:** N/D*	**Activo:** N/D* **Pasivo:** N/D* **Capital:** N/D*
Fideicomiso irrevocable de administración y fuente de pago No. 1928	25 de febrero de 1997	Gobiernos del Distrito Federal y del Estado de México	No se estableció	Banco Nacional de Obras y Servicios Públicos S.N.C.	Establecer las bases y alcances de la cooperación y apoyo entre las partes, tanto para el financiamiento de las obras y proyectos hidráulicos en materia de saneamiento y abastecimeinto, como para el mejoramiento de los programas y sistemas de agua en el Distrito Federal y, asimismo, definir los términos del apoyo técnico y financiero que brindará el Gobierno Federal al Distrito Federal y las obligaciones que éste adquiere.	En el segundo convenio de modificación se tomaron las siguientes consideraciones, las cuales afectaron el objeto original del convenio: -Terminación del Memorándum -Terminación del "Convenio de Cooperación del Estado de México" - Terminación del "Convenio de Cooperación del Distrito Federal" - Vigencia del Fideicomiso 1928 -Terminación de los préstamos con el "BID" y el "JBIC"	Establecer los mecanismos jurídicos y financieros eficaces y eficientes para apoyar la ejecución de las obras y acciones que integran el Proyecto de Abastecimiento y Saneamiento de la Zona Metropolitana del Valle de México, con base a lo estipulado en el Decreto Presidencial publicado el 24 de noviembre de 2004 en el Diario Oficial de la Federación.	**Al finalizar el trimestre anterior:** 0.00 **Al finalizar el trimestre de referencia:** 786,625,813.00 **Variación**: 786,625,813.00	**Activo:** N/D* **Pasivo:** N/D* **Capital:** N/D*
Fideicomiso No. 11031457 Fundación Cultural de la Ciudad de México	20 de diciembre de 2007	Secretaría de Cultura del GDF	Personas Físicas y Morales dedicadas a diversas actividades relacionadas con el arte y la cultura del D.F.	Scotiabank Inverlat	Propiciar la cultura y las artes en la Ciudad de México	Ninguna	Mismo	**Al finalizar el trimestre anterior:** 4,340,364.42 **Al finalizar el trimestre de referencia:** 5,905,240.05 **Variación**: 1,564,875.63	**Activo:** 5,905,240.05 **Pasivo:** 2,371,480.26 **Capital:** 3,533,759.79
Fondo para el Desarrollo Social de la Ciudad de México	24 de mayo de 2002	Gobierno del Distrito Federal por conducto de la Secretaría de Finanzas	Gobierno del Distrito Federal por conducto de la Secretaría de Finanzas	Nacional Financiera, Sociedad Nacional de Créditos	Proveer de un marco integral de fomento y desarrollo a la micro, pequeña y mediana empresa del Distrito Federal, y a la vez genere fuentes de empleo a los sectores marginados y/o prioritarios, proporcionando de manera directa o indirecta apoyos financieros que desencadenen procesos sostenibles al interior de las empresas e impacten de manera favorable en el nivel de ingresos y calidad de vida de la población	Ninguna	Mismo	**Al finalizar el trimestre anterior:** 9,970,469.86 **Al finalizar el trimestre de referencia:** 20,842,554.63 **Variación**: 10,872,084.77	**Activo:** 126,663,724.00 **Pasivo:** 30,430,571.00 **Capital:** 96,233,153.00

*N/D: NO DISPONIBLE

III.4 INFORMACIÓN DE FIDEICOMISOS DE CONFORMIDAD CON LO DISPUESTO EN EL ÚLTIMO PÁRRAFO DEL ARTÍCULO 15 DE LA LEY DE PRESUPUESTO Y GASTO EFICIENTE DEL DISTRITO FEDERAL

DENOMINACIÓN DEL FIDEICOMISO	FECHA DE CONSTITUCIÓN	FIDEICOMITENTE	FIDEICOMISARIO	FIDUCIARIO	OBJETO DE SU CONSTITUCIÓN	MODIFICACIONES AL OBJETO DE SU CONSTITUCIÓN	OBJETIVO ACTUAL	DISPONIBILIDAD DE RECURSOS	ESTADO FINANCIERO
Fideicomiso para el Mejoramiento de las Vías de Comunicación del Distrito Federal (FIMEVIC)	21 de diciembre de 2001	Secretaría de Finanzas	Secretaría de Finanzas	BANOBRAS	Mejoramiento de las vías de comunicación del D.F.	Ninguna	Mismo	**Al finalizar el trimestre anterior:** 1,972,845.13 **Al finalizar el trimestre de referencia:** 2,806,851.00 **Variación**: 834,005.88	**Activo:** N/D* **Pasivo:** N/D* **Capital:** N/D*
Fondo de Apoyo a la Procuración de Justicia en el Distrito Federal	17 de Mayo de 2008	Secretaría de Finanzas	Procuraduría General de Justicia del D.F.	Bansefi	Dar cumplimiento a lo establecido en los art. 2 y 4 de la Ley del Fondo de apoyo a la Procuración de Justicia y asignar recursos adicionales a la procuración de justicia.	Ninguna	Mismo	**Al finalizar el trimestre anterior:** 4, 965,200.00 **Al finalizar el trimestre de referencia:** 4,757,312.28 **Variación**: -207,887.72	**Activo:** 4,757,312.28 **Pasivo:** 0.00 **Capital:** 4,757,312.28
Fideicomiso No. 16551-2	31 de diciembre de 2009	Instituto Electoral del Distrito Federal	Instituto Electoral del Distrito Federal	Banco Nacional de México S.A.	Par el desarrollo de los instrumentos tecnológicos para la organización de los procesos electorales y de participación ciudadana.	Ninguna	Mismo	**Al finalizar el trimestre anterior:** 56,877,365.18 **Al finalizar el trimestre de referencia:** 57,435,528.43 **Variación**: 558,163.25	**Activo:** 57,435,528.43 **Pasivo:** 0.00 **Capital:** 57,435,528.43
Fideicomiso Público Museo del Estanquillo	23 de mayo de 2006	Gobierno del Distrito Federal por conducto de la Secretaria de Finanzas	Gobierno del Distrito Federal por conducto de la Secretaria de Finanzas	BANCO INTERACCIONES S.A	Promover ,dar a conocer y difundir entre los diferentes públicos, las obras y colecciones que se exhiben en el museo , asi como alcanzar los mayores estandares de calidad a nivel nacional y mundial en la presentacion de sus exposiciones temporales , itinerantes nacionales e internacionales y un espacio relevantye de la cultura popular urbana en la ciudad de México a traves de la preservación, investigación y difusión de los valores artisticos de las Colecciones Carlos Monsivais, para el disfrute del Público en General	Ninguna	Mismo	**Al finalizar el trimestre anterior:** 6,275.39 **Al finalizar el trimestre de referencia:** 11.64 **Variación**: -6,263.75	**Activo:** N/D **Pasivo:** N/D **Capital:** N/D
Fideicomiso de Educación Garantizada	21 de junio de 2007	Secretaría de Finanzas	Beneficiarios jovenes estudiantes de entre 6 a 18 años de edad	Banco Mercantil del Norte S.A.	Erradicar el índice de deserción estudiantil, a nivel primaria, secundaria y nivel medio superior de los residentes del Distrito Federal y con ello dar certidumbre a los padres de familia de que sus hijos contarán con recursos que les permitan concluir sus estudios hasta el nivel medio-superior, aún a falta de ellos o en caso de que se encuentren en estado de discapacidad.	Se modificó la definición de "Beneficiarios del Programa" por "Beneficiarios de los Programas"	Apoyar la educación del nivel básico, medio y medio superior, evitando así la deserción estudiantil de los niños y jóvenes que radiquen en el Distrito Federal y que cumplan con los lineamientos y mecanismos de operación de los siguientes programas: Educación Garantizada, Estímulos para el Bachillerato Universal, Niños Talento y Seguro Contra Accidentes Personales de Escolares.	**Al finalizar el trimestre anterior:** 1,319,222,008.60 **Al finalizar el trimestre de referencia:** 827,320,909.67 **Variación:** 491,901,098.93	**Activo:** 827,320,909.67 **Pasivo:** 0.00 **Capital:** 827,320,909.67

*N/D: NO DISPONIBLE

III.4 INFORMACIÓN DE FIDEICOMISOS DE CONFORMIDAD CON LO DISPUESTO EN EL ÚLTIMO PÁRRAFO DEL ARTÍCULO 15 DE LA LEY DE PRESUPUESTO Y GASTO EFICIENTE DEL DISTRITO FEDERAL

DENOMINACIÓN DEL FIDEICOMISO	FECHA DE CONSTITUCIÓN	FIDEICOMITENTE	FIDEICOMISARIO	FIDUCIARIO	OBJETO DE SU CONSTITUCIÓN	MODIFICACIONES AL OBJETO DE SU CONSTITUCIÓN	OBJETIVO ACTUAL	DISPONIBILIDAD DE RECURSOS	ESTADO FINANCIERO
Fondo de Prevención de Desastres Naturales 2008 (FOPREDEN)	31 DE DICIEMBRE DE 2008	Gobierno del Distrito Federal, por conducto de sus secretarias de finanzas y gobierno	Los propios fideicomitentes y personas que realizan los proyectos para cumplimiento del fin del contrato	BANCA AFIRME, S.A.	Integrar un fondo que se destinara a apoyar el cumplimiento de los programas, proyectos, obras y acciones para la atención de problemas del Valle de México	Ninguna	Mismo	**Al finalizar el trimestre anterior:** 0.00 **Al finalizar el trimestre de referencia:** 681,749.00 **Variación**: 681,749.00	**Activo:** 681,749.00 **Pasivo:** 681,749.00 **Capital:** 0.00
FOPREDEN 2009	28 de abril de 2009	Gobierno del Distrito Federal, Secretaría de Finanzas y Secretaría de Gobierno	Los propios fideicomitentes y personas que realizan los proyectos para cumplimiento del fin del contrato	Banco Santander S.A.	Integrar un fondo que se destinará a apoyar el cumplimiento de los programas, proyectos, obras y acciones para la atención de problemas del Valle de México	Ninguna	Mismo	**Al finalizar el trimestre anterior:** 0.00 **Al finalizar el trimestre de referencia:** 6,500,000.00 **Variación**: 6,500,000.00	**Activo:** 6,500,000.00 **Pasivo:** 6,500,000.00 **Capital:** 0.00
FOPREDEN 2009	28 de abril de 2009	Gobierno del Distrito Federal, Secretaría de Finanzas y Secretaría de Gobierno	Los propios fideicomitentes y personas que realizan los proyectos para cumplimiento del fin del contrato	Banco Santander S.A.	Integrar un fondo que se destinará a apoyar el cumplimiento de los programas, proyectos, obras y acciones para la atención de problemas del Valle de México	Ninguna	Mismo	**Al finalizar el trimestre anterior:** 0.00 **Al finalizar el trimestre de referencia:** 533,800.00 **Variación**: 533,800.00	**Activo:** 533,800.00 **Pasivo:** 533,800.00 **Capital:** 0.00

*N/D: NO DISPONIBLE

IV. ANEXO ESTADÍSTICO

Informe de Avance Trimestral
Enero-Junio 2010

IV.1 Egresos

Informe de Avance Trimestral
Enero-Junio 2010

CUADRO IV.1.1
EVOLUCIÓN DEL GASTO NETO DEL GOBIERNO DEL D.F.
ENERO-JUNIO 2010
(Millones de Pesos) _*/

CONCEPTO	ORIGINAL ANUAL (1)	ENERO-JUNIO 2010			AVANCE PORCENTUAL (3/2)	AVANCE PORCENTUAL (4/2)
		PROGRAMADO MODIFICADO (2)	EJERCIDO (3)	DEVENGADO (4)		
GASTO PROGRAMABLE	**125,288.6**	**54,136.0**	**51,802.3**	**52,183.9**	**95.7**	**96.4**
GASTO CORRIENTE	95,534.2	42,877.7	40,942.5	41,263.7	95.5	96.2
Central	70,448.5	32,118.2	31,659.0	31,716.6	98.6	98.7
Entidades	25,085.6	10,759.5	9,283.6	9,547.2	86.3	88.7
GASTO DE CAPITAL	29,754.5	11,258.2	10,859.8	10,920.2	96.5	97.0
Central	25,121.3	8,476.7	8,333.5	8,340.8	98.3	98.4
Entidades	4,633.2	2,781.6	2,526.4	2,579.4	90.8	92.7
GASTO NO PROGRAMABLE	**4,145.0**	**1,699.8**	**1,699.8**	**1,699.8**	**100.0**	**100.0**
INTERESES Y COMISIONES	4,085.0	1,651.8	1,651.8	1,651.8	100.0	100.0
Central	3,630.2	1,515.0	1,515.0	1,515.0	100.0	100.0
Entidades	454.8	136.8	136.8	136.8	100.0	100.0
ADEFAS	60.0	48.0	48.0	48.0	100.0	100.0
TOTAL	**129,433.7**	**55,835.8**	**53,502.1**	**53,883.7**	**95.8**	**96.5**

_*/ Incluye Aportaciones y Transferencias del Gobierno del Distrito Federal.

Nota: Las cifras pueden no coincidir por efecto del redondeo.

CUADRO IV.1.2
GASTO PROGRAMABLE DEL GOBIERNO DEL D.F.
ENERO-JUNIO 2010
(Millones de Pesos)

CONCEPTO	ORIGINAL ANUAL (1)	ENERO-JUNIO 2010			AVANCE PORCENTUAL (3/2)	AVANCE PORCENTUAL (4/2)
		PROGRAMADO MODIFICADO (2)	EJERCIDO (3)	DEVENGADO (4)		
TOTAL	**125,288.6**	**54,136.0**	**51,802.3**	**52,183.9**	**95.7**	**96.4**
GASTO CORRIENTE	**95,534.2**	**42,877.7**	**40,942.5**	**41,263.7**	**95.5**	**96.2**
GASTO DIRECTO DE ADMON.	74,557.2	32,590.2	30,934.8	31,178.9	94.9	95.7
Servicios Personales _1/	47,882.4	23,932.5	23,431.3	23,460.8	97.9	98.0
Materiales y Suministros	6,526.2	2,162.0	1,597.9	1,712.1	73.9	79.2
Servicios Generales	20,148.6	6,495.7	5,905.6	6,006.0	90.9	92.5
TRANSFERENCIAS DIRECTAS	20,977.0	10,287.5	10,007.7	10,084.8	97.3	98.0
GASTO DE CAPITAL	**29,754.5**	**11,258.2**	**10,859.8**	**10,920.2**	**96.5**	**97.0**
INVERSIÓN FÍSICA	25,368.5	8,364.7	8,174.7	8,182.0	97.7	97.8
Bienes Muebles e Inmuebles	4,503.4	936.3	862.2	862.2	92.1	92.1
Obra Pública	20,865.1	7,428.4	7,312.5	7,319.8	98.4	98.5
INVERSIÓN FINANCIERA	2,735.9	2,055.9	1,899.2	1,952.2	92.4	95.0
TRANSFERENCIAS DIRECTAS	1,650.0	837.7	786.0	786.0	93.8	93.8

Nota: Las cifras pueden no coincidir por efecto del redondeo.

_1/ Incluye los sueldos y salarios del personal de la Secretaría de Seguridad Pública, del personal de Servicios de Salud y de Bomberos.

CUADRO IV.1.3
GASTO PROGRAMABLE DEL SECTOR CENTRAL
ENERO-JUNIO 2010
(Millones de Pesos) _*/

CONCEPTO	ORIGINAL ANUAL (1)	ENERO-JUNIO 2010			AVANCE PORCENTUAL (3/2)	AVANCE PORCENTUAL (4/2)
		PROGRAMADO MODIFICADO (2)	EJERCIDO (3)	DEVENGADO (4)		
GASTO PROGRAMABLE	**95,569.8**	**40,594.9**	**39,992.4**	**40,057.3**	**98.5**	**98.7**
GASTO CORRIENTE	**70,448.5**	**32,118.2**	**31,659.0**	**31,716.6**	**98.6**	**98.7**
GASTO DIRECTO DE ADMON.	55,253.8	24,766.2	24,350.6	24,391.4	98.3	98.5
Servicios Personales	37,272.3	19,178.3	18,998.9	19,017.0	99.1	99.2
Materiales y Suministros	4,010.1	1,061.8	981.0	988.2	92.4	93.1
Servicios Generales	13,971.4	4,526.1	4,370.7	4,386.3	96.6	96.9
TRANSFERENCIAS DIRECTAS	15,194.7	7,352.0	7,308.3	7,325.1	99.4	99.6
GASTO DE CAPITAL	**25,121.3**	**8,476.7**	**8,333.5**	**8,340.8**	**98.3**	**98.4**
INVERSIÓN FÍSICA	23,441.3	7,638.4	7,546.9	7,554.2	98.8	98.9
Bienes Muebles e Inmuebles	2,856.8	400.9	384.8	384.8	96.0	96.0
Obra Pública	20,584.5	7,237.6	7,162.1	7,169.4	99.0	99.1
INVERSIÓN FINANCIERA	30.0	0.6	0.6	0.6	100.0	100.0
TRANSFERENCIAS DIRECTAS	1,650.0	837.7	786.0	786.0	93.8	93.8

_*/ No incluye Aportaciones ni transferencias del Gobierno del Distrito Federal.

Nota: las cifras pueden no coincidir por efecto del redondeo.

CUADRO IV.1.4
GASTO PROGRAMABLE DE LOS ORGANISMOS Y ENTIDADES
ENERO-JUNIO 2010
(Millones de Pesos)

CONCEPTO	ORIGINAL ANUAL (1)	ENERO-JUNIO 2010			AVANCE PORCENTUAL (3/2)	AVANCE PORCENTUAL (4/2)
		PROGRAMADO MODIFICADO (2)	EJERCIDO (3)	DEVENGADO (4)		
TOTAL	**29,718.8**	**13,541.1**	**11,809.9**	**12,126.5**	**87.2**	**89.6**
ENTIDADES DE TRANSPORTE	**12,779.7**	**4,198.0**	**4,165.3**	**4,165.3**	**99.2**	**99.2**
S.T.C.	10,319.3	3,163.3	3,154.6	3,154.6	99.7	99.7
R.T.P.	1,196.3	564.1	544.1	544.1	96.4	96.4
S.T.E.	1,083.9	386.6	384.7	384.7	99.5	99.5
FIFINTRA	25.0	25.0	25.0	25.0	100.0	100.0
METROBÚS	155.1	58.9	56.9	56.9	96.5	96.5
ENTIDAD DE VIVIENDA	**2,612.4**	**870.8**	**801.8**	**860.5**	**92.1**	**98.8**
INVI-D.F.	2,612.4	870.8	801.8	860.5	92.1	98.8
ORGANISMOS DE EDUCACIÓN, SALUD Y ASISTENCIA SOCIAL	**8,943.2**	**4,220.5**	**3,475.1**	**3,710.6**	**82.3**	**87.9**
SSP-DF	3,048.7	1,514.0	1,229.5	1,229.5	81.2	81.2
DIF-DF	2,621.8	1,345.5	1,012.9	1,204.9	75.3	89.5
PROSOC	198.3	78.8	45.0	50.9	57.0	64.5
IEMS-DF	634.4	296.6	287.0	287.0	96.8	96.8
INJUVE-DF	87.9	34.5	27.6	27.6	80.1	80.1
INMUJERES-DF	136.8	50.1	45.2	46.9	90.2	93.7
ICTEC-DF	527.3	64.9	45.8	54.8	70.5	84.5
FIEDGA-DF	1,602.6	792.5	757.9	784.6	95.6	99.0
CONSEVAL-DF	18.5	8.5	6.9	7.1	80.9	83.1
INDEPORTE-DF	66.7	35.1	17.4	17.4	49.5	49.5
ORGANISMOS CAJAS DE PREVISIÓN	**3,019.2**	**2,745.8**	**2,552.1**	**2,552.1**	**92.9**	**92.9**
CAPTRALIR	1,237.5	670.9	592.4	592.4	88.3	88.3
CAPREPOLI	1,289.5	1,893.9	1,802.9	1,802.9	95.2	95.2
CAPREPA	492.3	181.0	156.8	156.8	86.6	86.6
OTRAS ENTIDADES	**2,364.4**	**1,506.1**	**815.7**	**838.2**	**54.2**	**55.6**
HCB-DF	464.9	276.1	205.6	205.6	74.5	74.5
FONDESO	190.5	97.5	76.7	76.7	78.6	78.6
FONDOMIX	206.6	82.7	37.7	41.8	45.6	50.5
FAP	162.4	64.7	39.1	39.1	60.4	60.4
MAP	14.0	6.2	4.8	4.8	78.4	78.4
FONDECO	7.6	3.8	2.9	2.9	75.8	75.8
COMISA	578.2	482.2	121.0	132.4	25.1	27.5
SERVIMET	226.2	107.5	40.1	43.6	37.3	40.5
FIMEVIC	8.2	9.7	8.3	8.3	86.0	86.0
FOSEG-DF	5.0	6.9	1.6	1.6	22.9	22.9
PAOT	93.1	48.3	45.6	45.6	94.4	94.4
FICENTRO	110.6	152.5	109.3	109.3	71.7	71.7
FIDERE III	82.7	36.2	35.3	35.3	97.7	97.7
FAAVID	6.0	2.6	2.6	2.6	97.4	97.4
FIMUEST	11.9	6.2	3.6	3.9	57.9	62.8

CUADRO IV.1.4
GASTO PROGRAMABLE DE LOS ORGANISMOS Y ENTIDADES
ENERO-JUNIO 2010
(Millones de Pesos)

CONCEPTO	ORIGINAL ANUAL (1)	ENERO-JUNIO 2010			AVANCE PORCENTUAL (3/2)	AVANCE PORCENTUAL (4/2)
		PROGRAMADO MODIFICADO (2)	EJERCIDO (3)	DEVENGADO (4)		
CIUDAD DIGITAL	9.2	5.5	2.8	2.8	52.0	52.0
FIDXOCH	97.2	66.3	51.7	51.7	78.0	78.0
FIDJUST	5.0	0.5	0.2	0.2	49.8	49.8
ESC. DE ADMÓN. PÚB.	55.6	27.1	13.7	15.8	50.5	58.0
CALIDAD DE VIDA	29.6	10.5	6.6	7.7	62.5	73.5
INVEA	0.0	13.1	6.4	6.4	48.8	48.8

Nota: Las cifras pueden no coincidir por efecto del redondeo.

CUADRO IV.1.5
GASTO PROGRAMABLE DE ENTIDADES DE TRANSPORTE
ENERO-JUNIO 2010
(Millones de Pesos)

CONCEPTO	ORIGINAL ANUAL (1)	ENERO-JUNIO 2010			AVANCE PORCENTUAL (3/2)	AVANCE PORCENTUAL (4/2)
		PROGRAMADO MODIFICADO (2)	EJERCIDO (3)	DEVENGADO (4)		
TOTAL	**12,779.7**	**4,198.0**	**4,165.3**	**4,165.3**	**99.2**	**99.2**
GASTO CORRIENTE	**11,161.3**	**3,681.9**	**3,649.2**	**3,649.2**	**99.1**	**99.1**
Servicios Personales	5,650.7	2,367.7	2,345.8	2,345.8	99.1	99.1
Materiales y Suministros	1,283.4	336.5	330.8	330.8	98.3	98.3
Servicios Generales	4,009.9	885.3	880.2	880.2	99.4	99.4
Transferencias Directas	217.3	92.4	92.4	92.4	100.0	100.0
GASTO DE CAPITAL	**1,618.4**	**516.1**	**516.1**	**516.1**	**100.0**	**100.0**
Inversión Física	1,618.4	516.1	516.1	516.1	100.0	100.0
Bienes Muebles e Inmuebles	1,440.1	449.7	449.7	449.7	100.0	100.0
Obra Pública	178.2	66.4	66.4	66.4	100.0	100.0
Inversión Financiera	0.0	0.0	0.0	0.0	0.0	0.0
SIS. DE TRANS. COLECTIVO (METRO)	*10,319.3*	*3,163.3*	*3,154.6*	*3,154.6*	*99.7*	*99.7*
GASTO CORRIENTE	**8,701.0**	**2,647.2**	**2,638.5**	**2,638.5**	**99.7**	**99.7**
Servicios Personales	4,282.7	1,750.2	1,742.3	1,742.3	99.6	99.6
Materiales y Suministros	801.9	153.6	153.1	153.1	99.7	99.7
Servicios Generales	3,487.5	705.5	705.1	705.1	99.9	99.9
Transferencias Directas	128.9	38.0	38.0	38.0	100.0	100.0
GASTO DE CAPITAL	**1,618.4**	**516.1**	**516.1**	**516.1**	**100.0**	**100.0**
Inversión Física	1,618.4	516.1	516.1	516.1	100.0	100.0
Bienes Muebles e Inmuebles	1,440.1	449.7	449.7	449.7	100.0	100.0
Obra Pública	178.2	66.4	66.4	66.4	100.0	100.0
Inversión Financiera	0.0	0.0	0.0	0.0	0.0	0.0
RED DE TRANSPORTE DE PAS. DEL DF	*1,196.3*	*564.1*	*544.1*	*544.1*	*96.4*	**96.4**
GASTO CORRIENTE	**1,196.3**	**564.1**	**544.1**	**544.1**	**96.4**	**96.4**
Servicios Personales	720.8	339.0	325.7	325.7	96.1	96.1
Materiales y Suministros	346.5	163.1	159.8	159.8	98.0	98.0
Servicios Generales	128.9	62.0	58.6	58.6	94.5	94.5
Transferencias Directas	0.2	0.0	0.0	0.0	40.5	40.5
GASTO DE CAPITAL	**0.0**	**0.0**	**0.0**	**0.0**	**0.0**	**0.0**
Inversión Física	0.0	0.0	0.0	0.0	0.0	0.0
Bienes Muebles e Inmuebles	0.0	0.0	0.0	0.0	0.0	0.0
Obra Pública	0.0	0.0	0.0	0.0	0.0	0.0
Inversión Financiera	0.0	0.0	0.0	0.0	0.0	0.0
SERVICIO DE TRANS. ELÉCTRICOS DEL D.F.	*1,083.9*	*386.6*	*384.7*	*384.7*	*99.5*	*99.5*
GASTO CORRIENTE	**1,083.9**	**386.6**	**384.7**	**384.7**	**99.5**	**99.5**
Servicios Personales	621.8	272.4	272.4	272.4	100.0	100.0
Materiales y Suministros	128.0	18.9	17.1	17.1	90.3	90.3
Servicios Generales	270.9	65.9	65.9	65.9	100.0	100.0
Transferencias Directas	63.3	29.4	29.4	29.4	100.0	100.0
GASTO DE CAPITAL	**0.0**	**0.0**	**0.0**	**0.0**	**0.0**	**0.0**
Inversión Física	0.0	0.0	0.0	0.0	0.0	0.0
Bienes Muebles e Inmuebles	0.0	0.0	0.0	0.0	0.0	0.0
Obra Pública	0.0	0.0	0.0	0.0	0.0	0.0
Inversión Financiera	0.0	0.0	0.0	0.0	0.0	0.0

CUADRO IV.1.5
GASTO PROGRAMABLE DE ENTIDADES DE TRANSPORTE
ENERO-JUNIO 2010
(Millones de Pesos)

CONCEPTO	ORIGINAL ANUAL (1)	ENERO-JUNIO 2010			AVANCE PORCENTUAL (3/2)	AVANCE PORCENTUAL (4/2)
		PROGRAMADO MODIFICADO (2)	EJERCIDO (3)	DEVENGADO (4)		
FID. PARA EL FONDO DE PROMOCIÓN PARA EL FINANC. DEL TRANSP. PÚBLICO	*25.0*	*25.0*	*25.0*	*25.0*	*100.0*	*100.0*
GASTO CORRIENTE	**25.0**	**25.0**	**25.0**	**25.0**	**100.0**	**100.0**
Servicios Personales	0.0	0.0	0.0	0.0	0.0	0.0
Materiales y Suministros	0.0	0.0	0.0	0.0	0.0	0.0
Servicios Generales	0.0	0.0	0.0	0.0	0.0	0.0
Transferencias Directas	25.0	25.0	25.0	25.0	100.0	100.0
GASTO DE CAPITAL	**0.0**	**0.0**	**0.0**	**0.0**	**0.0**	**0.0**
Inversión Física	0.0	0.0	0.0	0.0	0.0	0.0
Bienes Muebles e Inmuebles	0.0	0.0	0.0	0.0	0.0	0.0
Obra Pública	0.0	0.0	0.0	0.0	0.0	0.0
Inversión Financiera	0.0	0.0	0.0	0.0	0.0	0.0
METROBÚS	*155.1*	*58.9*	*56.9*	*56.9*	*96.5*	*96.5*
GASTO CORRIENTE	**155.1**	**58.9**	**56.9**	**56.9**	**96.5**	**96.5**
Servicios Personales	25.4	6.2	5.4	5.4	88.2	88.2
Materiales y Suministros	7.1	1.0	0.8	0.8	87.0	87.0
Servicios Generales	122.6	51.8	50.6	50.6	97.6	97.6
Transferencias Directas	0.0	0.0	0.0	0.0	0.0	0.0
GASTO DE CAPITAL	**0.0**	**0.0**	**0.0**	**0.0**	**0.0**	**0.0**
Inversión Física	0.0	0.0	0.0	0.0	0.0	0.0
Bienes Muebles e Inmuebles	0.0	0.0	0.0	0.0	0.0	0.0
Obra Pública	0.0	0.0	0.0	0.0	0.0	0.0
Inversión Financiera	0.0	0.0	0.0	0.0	0.0	0.0

Nota: Las cifras pueden no coincidir por efecto del redondeo.

CUADRO IV.1.6
GASTO PROGRAMABLE DE ENTIDADES DE VIVIENDA
ENERO-JUNIO 2010
(Millones de Pesos)

CONCEPTO	ORIGINAL ANUAL (1)	ENERO-JUNIO 2010			AVANCE PORCENTUAL (3/2)	AVANCE PORCENTUAL (4/2)
		PROGRAMADO MODIFICADO (2)	EJERCIDO (3)	DEVENGADO (4)		
TOTAL	**2,612.4**	**870.8**	**801.8**	**860.5**	**92.1**	**98.8**
GASTO CORRIENTE	**602.2**	**264.5**	**252.5**	**258.2**	**95.5**	**97.6**
Servicios Personales	133.9	54.1	52.2	54.1	96.5	100.0
Materiales y Suministros	10.0	0.8	0.8	0.8	100.0	100.0
Servicios Generales	155.9	47.0	40.4	40.7	85.9	86.6
Transferencias Directas	302.4	162.6	159.1	162.6	97.9	100.0
GASTO DE CAPITAL	**2,010.2**	**606.3**	**549.2**	**602.2**	**90.6**	**99.3**
Inversión Física	23.6	19.0	15.0	15.0	78.9	78.9
Bienes Muebles e Inmuebles	23.6	19.0	15.0	15.0	78.9	78.9
Obra Pública	0.0	0.0	0.0	0.0	0.0	0.0
Inversión Financiera	1,986.6	587.2	534.2	587.2	91.0	100.0
INSTITUTO DE VIVIENDA DEL D.F.	*2,612.4*	*870.8*	*801.8*	*860.5*	*92.1*	*98.8*
GASTO CORRIENTE	**602.2**	**264.5**	**252.5**	**258.2**	**95.5**	**97.6**
Servicios Personales	133.9	54.1	52.2	54.1	96.5	100.0
Materiales y Suministros	10.0	0.8	0.8	0.8	100.0	100.0
Servicios Generales	155.9	47.0	40.4	40.7	85.9	86.6
Transferencias Directas	302.4	162.6	159.1	162.6	97.9	100.0
GASTO DE CAPITAL	**2,010.2**	**606.3**	**549.2**	**602.2**	**90.6**	**99.3**
Inversión Física	23.6	19.0	15.0	15.0	78.9	78.9
Bienes Muebles e Inmuebles	23.6	19.0	15.0	15.0	78.9	78.9
Obra Pública	0.0	0.0	0.0	0.0	0.0	0.0
Inversión Financiera	1,986.6	587.2	534.2	587.2	91.0	100.0

Nota: Las cifras pueden no coincidir por efecto del redondeo.

CUADRO IV.1.7
GASTO PROGRAMABLE DE ORGANISMOS DE EDUCACIÓN, SALUD Y ASISTENCIA SOCIAL
ENERO-JUNIO 2010
(Millones de Pesos)

CONCEPTO	ORIGINAL ANUAL (1)	ENERO-JUNIO 2010			AVANCE PORCENTUAL (3/2)	AVANCE PORCENTUAL (4/2)
		PROGRAMADO MODIFICADO (2)	EJERCIDO (3)	DEVENGADO (4)		
TOTAL	**8,943.2**	**4,220.5**	**3,475.1**	**3,710.6**	**82.3**	**87.9**
GASTO CORRIENTE	**8,801.4**	**4,217.8**	**3,475.1**	**3,710.6**	**82.4**	**88.0**
Servicios Personales	4,019.8	1,876.5	1,683.1	1,692.4	89.7	90.2
Materiales y Suministros	574.0	348.1	158.1	254.3	45.4	73.1
Servicios Generales	961.6	534.0	326.9	400.0	61.2	74.9
Transferencias Directas	3,246.0	1,459.3	1,307.0	1,363.9	89.6	93.5
GASTO DE CAPITAL	**141.8**	**2.6**	**0.0**	**0.0**	**0.0**	**0.0**
Inversión Física	141.8	2.6	0.0	0.0	0.0	0.0
Bienes Muebles e Inmuebles	141.8	2.6	0.0	0.0	0.0	0.0
Obra Pública	0.0	0.0	0.0	0.0	0.0	0.0
Inversión Financiera	0.0	0.0	0.0	0.0	0.0	0.0
SERVICIOS DE SALUD PÚB. DEL D.F.	*3,048.7*	*1,514.0*	*1,229.5*	*1,229.5*	*81.2*	*81.2*
GASTO CORRIENTE	**3,048.7**	**1,511.4**	**1,229.5**	**1,229.5**	**81.3**	**81.3**
Servicios Personales	2,744.2	1,243.0	1,104.9	1,104.9	88.9	88.9
Materiales y Suministros	54.7	86.1	21.3	21.3	24.8	24.8
Servicios Generales	249.0	181.7	103.0	103.0	56.7	56.7
Transferencias Directas	0.9	0.6	0.4	0.4	63.5	63.5
GASTO DE CAPITAL	**0.0**	**2.6**	**0.0**	**0.0**	**0.0**	**0.0**
Inversión Física	0.0	2.6	0.0	0.0	0.0	0.0
Bienes Muebles e Inmuebles	0.0	2.6	0.0	0.0	0.0	0.0
Obra Pública	0.0	0.0	0.0	0.0	0.0	0.0
Inversión Financiera	0.0	0.0	0.0	0.0	0.0	0.0
SIST. PARA EL DESARROLLO INTEGRAL DE LA FAMILIA DEL D.F.	*2,621.8*	*1,345.5*	*1,012.9*	*1,204.9*	*75.3*	*89.5*
GASTO CORRIENTE	**2,621.8**	**1,345.5**	**1,012.9**	**1,204.9**	**75.3**	**89.5**
Servicios Personales	605.0	301.0	267.2	270.3	88.8	89.8
Materiales y Suministros	496.1	253.3	134.0	230.0	52.9	90.8
Servicios Generales	353.1	177.6	94.4	160.2	53.1	90.2
Transferencias Directas	1,167.6	613.7	517.3	544.4	84.3	88.7
GASTO DE CAPITAL	**0.0**	**0.0**	**0.0**	**0.0**	**0.0**	**0.0**
Inversión Física	0.0	0.0	0.0	0.0	0.0	0.0
Bienes Muebles e Inmuebles	0.0	0.0	0.0	0.0	0.0	0.0
Obra Pública	0.0	0.0	0.0	0.0	0.0	0.0
Inversión Financiera	0.0	0.0	0.0	0.0	0.0	0.0
PROCURADURÍA SOCIAL DEL D.F.	*198.3*	*78.8*	*45.0*	*50.9*	*57.0*	*64.5*
GASTO CORRIENTE	**198.3**	**78.8**	**45.0**	**50.9**	**57.0**	**64.5**
Servicios Personales	62.1	35.6	25.0	30.2	70.2	84.8
Materiales y Suministros	2.1	1.0	0.5	0.6	49.4	56.9
Servicios Generales	44.1	21.8	13.7	14.3	62.8	65.6
Transferencias Directas	90.0	20.4	5.8	5.8	28.3	28.3
GASTO DE CAPITAL	**0.0**	**0.0**	**0.0**	**0.0**	**0.0**	**0.0**
Inversión Física	0.0	0.0	0.0	0.0	0.0	0.0
Bienes Muebles e Inmuebles	0.0	0.0	0.0	0.0	0.0	0.0
Obra Pública	0.0	0.0	0.0	0.0	0.0	0.0
Inversión Financiera	0.0	0.0	0.0	0.0	0.0	0.0

CUADRO IV.1.7
GASTO PROGRAMABLE DE ORGANISMOS DE EDUCACIÓN, SALUD Y ASISTENCIA SOCIAL
ENERO-JUNIO 2010
(Millones de Pesos)

CONCEPTO	ORIGINAL ANUAL (1)	ENERO-JUNIO 2010			AVANCE PORCENTUAL (3/2)	AVANCE PORCENTUAL (4/2)
		PROGRAMADO MODIFICADO (2)	EJERCIDO (3)	DEVENGADO (4)		
INST. DE EDUCACIÓN MEDIA SUPERIOR	*634.4*	*296.6*	*287.0*	*287.0*	*96.8*	*96.8*
GASTO CORRIENTE	**634.4**	**296.6**	**287.0**	**287.0**	**96.8**	**96.8**
Servicios Personales	496.8	240.5	237.8	237.8	98.9	98.9
Materiales y Suministros	12.6	2.9	0.5	0.5	16.9	16.9
Servicios Generales	84.7	30.7	28.7	28.7	93.6	93.6
Transferencias Directas	40.3	22.6	20.0	20.0	88.5	88.5
GASTO DE CAPITAL	**0.0**	**0.0**	**0.0**	**0.0**	**0.0**	**0.0**
Inversión Física	0.0	0.0	0.0	0.0	0.0	0.0
Bienes Muebles e Inmuebles	0.0	0.0	0.0	0.0	0.0	0.0
Obra Pública	0.0	0.0	0.0	0.0	0.0	0.0
Inversión Financiera	0.0	0.0	0.0	0.0	0.0	0.0
INSTITUTO DE LA JUVENTUD DE D.F.	*87.9*	*34.5*	*27.6*	*27.6*	*80.1*	*80.1*
GASTO CORRIENTE	**87.9**	**34.5**	**27.6**	**27.6**	**80.1**	**80.1**
Servicios Personales	2.6	1.2	1.1	1.1	97.6	97.6
Materiales y Suministros	1.5	0.8	0.3	0.3	36.0	36.0
Servicios Generales	15.0	8.1	6.9	6.9	85.4	85.4
Transferencias Directas	68.8	24.4	19.3	19.3	78.9	78.9
GASTO DE CAPITAL	**0.0**	**0.0**	**0.0**	**0.0**	**0.0**	**0.0**
Inversión Física	0.0	0.0	0.0	0.0	0.0	0.0
Bienes Muebles e Inmuebles	0.0	0.0	0.0	0.0	0.0	0.0
Obra Pública	0.0	0.0	0.0	0.0	0.0	0.0
Inversión Financiera	0.0	0.0	0.0	0.0	0.0	0.0
INSTITUTO DE LAS MUJERES DEL D.F.	*136.8*	*50.1*	*45.2*	*46.9*	*90.2*	*93.7*
GASTO CORRIENTE	**136.8**	**50.1**	**45.2**	**46.9**	**90.2**	**93.7**
Servicios Personales	48.9	24.3	23.9	24.3	98.3	100.0
Materiales y Suministros	2.3	0.6	0.2	0.3	33.0	41.4
Servicios Generales	43.5	18.8	15.8	16.4	84.2	87.3
Transferencias Directas	42.0	6.4	5.3	6.0	83.2	93.8
GASTO DE CAPITAL	**0.0**	**0.0**	**0.0**	**0.0**	**0.0**	**0.0**
Inversión Física	0.0	0.0	0.0	0.0	0.0	0.0
Bienes Muebles e Inmuebles	0.0	0.0	0.0	0.0	0.0	0.0
Obra Pública	0.0	0.0	0.0	0.0	0.0	0.0
Inversión Financiera	0.0	0.0	0.0	0.0	0.0	0.0
INSTITUTO DE CIENCIA Y TECNOLOGÍA DEL D.F.	*527.3*	*64.9*	*45.8*	*54.8*	*70.5*	*84.5*
GASTO CORRIENTE	**385.6**	**64.9**	**45.8**	**54.8**	**70.5**	**84.5**
Servicios Personales	15.2	7.9	6.6	7.2	84.6	91.9
Materiales y Suministros	1.2	0.6	0.5	0.6	83.9	100.0
Servicios Generales	96.1	34.7	19.3	25.3	55.5	72.8
Transferencias Directas	273.0	21.7	19.3	21.7	89.1	100.0
GASTO DE CAPITAL	**141.8**	**0.0**	**0.0**	**0.0**	**0.0**	**0.0**
Inversión Física	141.8	0.0	0.0	0.0	0.0	0.0
Bienes Muebles e Inmuebles	141.8	0.0	0.0	0.0	0.0	0.0
Obra Pública	0.0	0.0	0.0	0.0	0.0	0.0
Inversión Financiera	0.0	0.0	0.0	0.0	0.0	0.0

CUADRO IV.1.7
GASTO PROGRAMABLE DE ORGANISMOS DE EDUCACIÓN, SALUD Y ASISTENCIA SOCIAL
ENERO-JUNIO 2010
(Millones de Pesos)

CONCEPTO	ORIGINAL ANUAL (1)	ENERO-JUNIO 2010			AVANCE PORCENTUAL (3/2)	AVANCE PORCENTUAL (4/2)
		PROGRAMADO MODIFICADO (2)	EJERCIDO (3)	DEVENGADO (4)		
FID. EDUCACIÓN GARANTIZADA DEL D.F.	*1,602.6*	*792.5*	*757.9*	*784.6*	*95.6*	*99.0*
GASTO CORRIENTE	**1,602.6**	**792.5**	**757.9**	**784.6**	**95.6**	**99.0**
Servicios Personales	11.5	6.3	5.7	5.7	91.5	91.5
Materiales y Suministros	0.7	1.1	0.6	0.6	54.3	54.3
Servicios Generales	40.4	41.2	34.4	34.4	83.4	83.4
Transferencias Directas	1,550.0	743.9	717.1	743.9	96.4	100.0
GASTO DE CAPITAL	**0.0**	**0.0**	**0.0**	**0.0**	**0.0**	**0.0**
Inversión Física	0.0	0.0	0.0	0.0	0.0	0.0
Bienes Muebles e Inmuebles	0.0	0.0	0.0	0.0	0.0	0.0
Obra Pública	0.0	0.0	0.0	0.0	0.0	0.0
Inversión Financiera	0.0	0.0	0.0	0.0	0.0	0.0
CONSEJO DE EVALUACIÓN DEL DESARROLLO SOCIAL DEL D.F.	*18.5*	*8.5*	*6.9*	*7.1*	*80.9*	*83.1*
GASTO CORRIENTE	**18.5**	**8.5**	**6.9**	**7.1**	**80.9**	**83.1**
Servicios Personales	6.8	3.2	2.7	2.7	86.2	86.2
Materiales y Suministros	0.4	0.1	0.0	0.0	40.9	41.9
Servicios Generales	11.4	5.2	4.1	4.3	78.7	82.4
Transferencias Directas	0.1	0.0	0.0	0.0	0.0	0.0
GASTO DE CAPITAL	**0.0**	**0.0**	**0.0**	**0.0**	**0.0**	**0.0**
Inversión Física	0.0	0.0	0.0	0.0	0.0	0.0
Bienes Muebles e Inmuebles	0.0	0.0	0.0	0.0	0.0	0.0
Obra Pública	0.0	0.0	0.0	0.0	0.0	0.0
Inversión Financiera	0.0	0.0	0.0	0.0	0.0	0.0
	0.0	0.0	0.0			
INSTITUTO DEL DEPORTE DEL D.F.	*66.7*	*35.1*	*17.4*	*17.4*	*49.5*	*49.5*
GASTO CORRIENTE	**66.7**	**35.1**	**17.4**	**17.4**	**49.5**	**49.5**
Servicios Personales	26.6	13.7	8.0	8.0	58.8	58.8
Materiales y Suministros	2.4	1.5	0.1	0.1	7.5	7.5
Servicios Generales	24.4	14.2	6.6	6.6	46.7	46.7
Transferencias Directas	13.2	5.8	2.6	2.6	45.3	45.3
GASTO DE CAPITAL	**0.0**	**0.0**	**0.0**	**0.0**	**0.0**	**0.0**
Inversión Física	0.0	0.0	0.0	0.0	0.0	0.0
Bienes Muebles e Inmuebles	0.0	0.0	0.0	0.0	0.0	0.0
Obra Pública	0.0	0.0	0.0	0.0	0.0	0.0
Inversión Financiera	0.0	0.0	0.0	0.0	0.0	0.0
	0.0	0.0	0.0			

Nota: las cifras pueden no coincidir por efecto del redondeo.

CUADRO IV.1.8
GASTO PROGRAMABLE DE ORGANISMOS CAJAS DE PREVISIÓN
ENERO-JUNIO 2010
(Millones de Pesos)

CONCEPTO	ORIGINAL ANUAL (1)	ENERO-JUNIO 2010			AVANCE PORCENTUAL (3/2)	AVANCE PORCENTUAL (4/2)
		PROGRAMADO MODIFICADO (2)	EJERCIDO (3)	DEVENGADO (4)		
TOTAL	**3,019.2**	**2,745.8**	**2,552.1**	**2,552.1**	**92.9**	**92.9**
GASTO CORRIENTE	**2,440.6**	**1,327.1**	**1,233.0**	**1,233.0**	**92.9**	**92.9**
Servicios Personales	113.6	52.8	40.8	40.8	77.3	77.3
Materiales y Suministros	196.5	27.6	21.1	21.1	76.4	76.4
Servicios Generales	300.4	166.6	128.6	128.6	77.2	77.2
Transferencias Directas	1,830.0	1,080.1	1,042.6	1,042.6	96.5	96.5
GASTO DE CAPITAL	**578.6**	**1,418.8**	**1,319.0**	**1,319.0**	**93.0**	**93.0**
Inversión Física	2.4	22.9	11.1	11.1	48.4	48.4
Bienes Muebles e Inmuebles	2.4	22.9	11.1	11.1	48.4	48.4
Obra Pública	0.0	0.0	0.0	0.0	0.0	0.0
Inversión Financiera	576.3	1,395.9	1,308.0	1,308.0	93.7	93.7
CAJA DE PREV. PARA LOS TRABAJADORES A LISTA DE RAYA DEL D.F.	*1,237.5*	*670.9*	*592.4*	*592.4*	*88.3*	*88.3*
GASTO CORRIENTE	**959.9**	**528.5**	**478.4**	**478.4**	**90.5**	**90.5**
Servicios Personales	44.3	20.5	12.7	12.7	62.1	62.1
Materiales y Suministros	5.4	3.4	0.7	0.7	19.7	19.7
Servicios Generales	31.9	17.2	8.1	8.1	47.3	47.3
Transferencias Directas	878.3	487.5	456.8	456.8	93.7	93.7
GASTO DE CAPITAL	**277.5**	**142.4**	**114.1**	**114.1**	**80.1**	**80.1**
Inversión Física	0.0	0.0	0.0	0.0	0.0	0.0
Bienes Muebles e Inmuebles	0.0	0.0	0.0	0.0	0.0	0.0
Obra Pública	0.0	0.0	0.0	0.0	0.0	0.0
Inversión Financiera	277.5	142.4	114.1	114.1	80.1	80.1
CAJA DE PREVISIÓN DE LA POLICÍA PREVENTIVA DEL D.F.	*1,289.5*	*1,893.9*	*1,802.9*	*1,802.9*	*95.2*	*95.2*
GASTO CORRIENTE	**988.4**	**617.5**	**597.9**	**597.9**	**96.8**	**96.8**
Servicios Personales	45.7	23.1	19.3	19.3	83.5	83.5
Materiales y Suministros	3.8	3.7	1.5	1.5	39.2	39.2
Servicios Generales	23.7	17.7	8.5	8.5	48.3	48.3
Transferencias Directas	915.2	573.1	568.7	568.7	99.2	99.2
GASTO DE CAPITAL	**301.1**	**1,276.3**	**1,205.0**	**1,205.0**	**94.4**	**94.4**
Inversión Física	2.4	22.9	11.1	11.1	48.4	48.4
Bienes Muebles e Inmuebles	2.4	22.9	11.1	11.1	48.4	48.4
Obra Pública	0.0	0.0	0.0	0.0	0.0	0.0
Inversión Financiera	298.7	1,253.5	1,193.9	1,193.9	95.2	95.2
CAJA DE PREVISIÓN DE LA POLICÍA AUXILIAR DEL D.F.	*492.3*	*181.0*	*156.8*	*156.8*	*86.6*	*86.6*
GASTO CORRIENTE	**492.3**	**181.0**	**156.8**	**156.8**	**86.6**	**86.6**
Servicios Personales	23.7	9.2	8.8	8.8	95.6	95.6
Materiales y Suministros	187.2	20.5	18.9	18.9	92.4	92.4
Servicios Generales	244.8	131.8	112.0	112.0	85.0	85.0
Transferencias Directas	36.5	19.5	17.1	17.1	87.4	87.4
GASTO DE CAPITAL	**0.0**	**0.0**	**0.0**	**0.0**	**0.0**	**0.0**
Inversión Física	0.0	0.0	0.0	0.0	0.0	0.0
Bienes Muebles e Inmuebles	0.0	0.0	0.0	0.0	0.0	0.0
Obra Pública	0.0	0.0	0.0	0.0	0.0	0.0
Inversión Financiera	0.0	0.0	0.0	0.0	0.0	0.0

Nota: Las cifras pueden no coincidir por efecto del redondeo.

CUADRO IV.1.9
GASTO PROGRAMABLE DE OTRAS ENTIDADES
ENERO-JUNIO 2010
(Millones de Pesos)

CONCEPTO	ORIGINAL ANUAL (1)	ENERO-JUNIO 2010			AVANCE PORCENTUAL (3/2)	AVANCE PORCENTUAL (4/2)
		PROGRAMADO MODIFICADO (2)	EJERCIDO (3)	DEVENGADO (4)		
TOTAL	**2,364.4**	**1,506.1**	**815.7**	**838.2**	**54.2**	**55.6**
GASTO CORRIENTE	**2,080.2**	**1,268.3**	**673.7**	**696.1**	**53.1**	**54.9**
Servicios Personales	692.0	403.1	310.5	310.8	77.0	77.1
Materiales y Suministros	452.2	387.3	106.1	116.9	27.4	30.2
Servicios Generales	749.4	336.7	158.8	170.1	47.2	50.5
Transferencias Directas	186.6	141.2	98.3	98.3	69.7	69.7
GASTO DE CAPITAL	**284.2**	**237.9**	**142.0**	**142.0**	**59.7**	**59.7**
Inversión Física	141.1	165.7	85.6	85.6	51.7	51.7
Bienes Muebles e Inmuebles	38.7	41.2	1.6	1.6	3.9	3.9
Obra Pública	102.4	124.5	84.0	84.0	67.5	67.5
Inversión Financiera	143.1	72.2	56.4	56.4	78.2	78.2
HEROICO CUERPO DE BOMBEROS DEL DISTRITO FEDERAL	*464.9*	*276.1*	*205.6*	*205.6*	*74.5*	*74.5*
GASTO CORRIENTE	**464.9**	**276.1**	**205.6**	**205.6**	**74.5**	**74.5**
Servicios Personales	377.7	237.5	186.1	186.1	78.3	78.3
Materiales y Suministros	37.6	17.3	10.6	10.6	61.3	61.3
Servicios Generales	49.5	21.2	8.9	8.9	42.0	42.2
Transferencias Directas	0.2	0.0	0.0	0.0	50.0	50.0
GASTO DE CAPITAL	**0.0**	**0.0**	**0.0**	**0.0**	**0.0**	**0.0**
Inversión Física	0.0	0.0	0.0	0.0	0.0	0.0
Bienes Muebles e Inmuebles	0.0	0.0	0.0	0.0	0.0	0.0
Obra Pública	0.0	0.0	0.0	0.0	0.0	0.0
Inversión Financiera	0.0	0.0	0.0	0.0	0.0	0.0
FONDO PARA EL DESARROLLO SOCIAL DE LA CIUDAD DE MÉXICO	*190.5*	*97.5*	*76.7*	*76.7*	*78.6*	*78.6*
GASTO CORRIENTE	**63.1**	**30.6**	**21.8**	**21.8**	**71.1**	**71.1**
Servicios Personales	34.2	16.7	12.8	12.8	76.6	76.6
Materiales y Suministros	2.3	1.0	0.1	0.1	8.4	8.4
Servicios Generales	26.3	12.7	8.8	8.8	69.1	69.1
Transferencias Directas	0.4	0.1	0.1	0.1	58.3	58.3
GASTO DE CAPITAL	**127.3**	**66.9**	**54.9**	**54.9**	**82.1**	**82.1**
Inversión Física	0.0	0.0	0.0	0.0	0.0	0.0
Bienes Muebles e Inmuebles	0.0	0.0	0.0	0.0	0.0	0.0
Obra Pública	0.0	0.0	0.0	0.0	0.0	0.0
Inversión Financiera	127.3	66.9	54.9	54.9	82.1	82.1
FONDO MIXTO DE PROMOCIÓN TURÍSTICA DEL DISTRITO FEDERAL	*206.6*	*82.7*	*37.7*	*41.8*	*45.6*	*50.5*
GASTO CORRIENTE	**196.6**	**78.7**	**37.7**	**41.8**	**47.9**	**53.1**
Servicios Personales	16.2	7.2	4.6	4.6	64.2	64.2
Materiales y Suministros	0.6	0.4	0.1	0.1	16.5	16.5
Servicios Generales	177.0	28.9	14.4	18.5	49.7	63.8
Transferencias Directas	2.7	42.2	18.6	18.6	44.2	44.2
GASTO DE CAPITAL	**10.0**	**4.0**	**0.0**	**0.0**	**0.0**	**0.0**
Inversión Física	10.0	4.0	0.0	0.0	0.0	0.0
Bienes Muebles e Inmuebles	0.0	0.0	0.0	0.0	0.0	0.0
Obra Pública	10.0	4.0	0.0	0.0	0.0	0.0
Inversión Financiera	0.0	0.0	0.0	0.0	0.0	0.0

CUADRO IV.1.9
GASTO PROGRAMABLE DE OTRAS ENTIDADES
ENERO-JUNIO 2010
(Millones de Pesos)

CONCEPTO	ORIGINAL ANUAL (1)	ENERO-JUNIO 2010			AVANCE PORCENTUAL (3/2)	AVANCE PORCENTUAL (4/2)
		PROGRAMADO MODIFICADO (2)	EJERCIDO (3)	DEVENGADO (4)		
D.F.	*162.4*	*64.7*	*39.1*	*39.1*	*60.4*	*60.4*
GASTO CORRIENTE	**162.4**	**64.7**	**39.1**	**39.1**	**60.4**	**60.4**
Servicios Personales	0.0	0.0	0.0	0.0	0.0	0.0
Materiales y Suministros	0.0	0.0	0.0	0.0	0.0	0.0
Servicios Generales	27.5	15.0	4.4	4.4	29.7	29.7
Transferencias Directas	134.9	49.7	34.6	34.6	69.6	69.6
GASTO DE CAPITAL	**0.0**	**0.0**	**0.0**	**0.0**	**0.0**	**0.0**
Inversión Física	0.0	0.0	0.0	0.0	0.0	0.0
Bienes Muebles e Inmuebles	0.0	0.0	0.0	0.0	0.0	0.0
Obra Pública	0.0	0.0	0.0	0.0	0.0	0.0
Inversión Financiera	0.0	0.0	0.0	0.0	0.0	0.0
FIDEICOMISO MUSEO ARTE POPULAR MEX.	*14.0*	*6.2*	*4.8*	*4.8*	*78.4*	*78.4*
GASTO CORRIENTE	**14.0**	**6.2**	**4.8**	**4.8**	**78.4**	**78.4**
Servicios Personales	2.5	1.1	1.0	1.0	84.7	84.7
Materiales y Suministros	1.2	0.4	0.3	0.3	61.2	61.2
Servicios Generales	9.8	4.6	3.6	3.6	78.3	78.3
Transferencias Directas	0.5	0.1	0.1	0.1	95.2	95.2
GASTO DE CAPITAL	**0.0**	**0.0**	**0.0**	**0.0**	**0.0**	**0.0**
Inversión Física	0.0	0.0	0.0	0.0	0.0	0.0
Bienes Muebles e Inmuebles	0.0	0.0	0.0	0.0	0.0	0.0
Obra Pública	0.0	0.0	0.0	0.0	0.0	0.0
Inversión Financiera	0.0	0.0	0.0	0.0	0.0	0.0
ECONÓMICO DEL DISTRITO FEDERAL	*7.6*	*3.8*	*2.9*	*2.9*	*75.8*	*75.8*
GASTO CORRIENTE	**7.6**	**3.8**	**2.9**	**2.9**	**75.8**	**75.8**
Servicios Personales	0.4	0.7	0.6	0.6	92.1	92.1
Materiales y Suministros	0.2	0.1	0.1	0.1	95.3	95.3
Servicios Generales	6.9	3.0	2.2	2.2	71.7	71.7
Transferencias Directas	0.1	0.0	0.0	0.0	0.0	0.0
GASTO DE CAPITAL	**0.0**	**0.0**	**0.0**	**0.0**	**0.0**	**0.0**
Inversión Física	0.0	0.0	0.0	0.0	0.0	0.0
Bienes Muebles e Inmuebles	0.0	0.0	0.0	0.0	0.0	0.0
Obra Pública	0.0	0.0	0.0	0.0	0.0	0.0
Inversión Financiera	0.0	0.0	0.0	0.0	0.0	0.0
CORPORACIÓN MEX. DE IMPRE. S.A. DE C.V.	*578.2*	*482.2*	*121.0*	*132.4*	*25.1*	*27.5*
GASTO CORRIENTE	**538.7**	**442.2**	**119.9**	**131.2**	**27.1**	**29.7**
Servicios Personales	84.2	44.4	23.5	23.7	52.9	53.5
Materiales y Suministros	396.0	359.8	92.6	103.2	25.7	28.7
Servicios Generales	58.1	37.9	3.8	4.2	9.9	11.0
Transferencias Directas	0.4	0.2	0.1	0.1	44.2	44.2
GASTO DE CAPITAL	**39.4**	**39.9**	**1.2**	**1.2**	**3.0**	**3.0**
Inversión Física	38.7	38.7	0.0	0.0	0.0	0.0
Bienes Muebles e Inmuebles	38.7	38.7	0.0	0.0	0.0	0.0
Obra Pública	0.0	0.0	0.0	0.0	0.0	0.0
Inversión Financiera	0.8	1.2	1.2	1.2	97.3	97.3
SERV. METROPOLITANOS, S.A. DE C.V.	*226.2*	*107.5*	*40.1*	*43.6*	*37.3*	*40.5*
GASTO CORRIENTE	**215.2**	**101.9**	**39.8**	**43.3**	**39.1**	**42.5**
Servicios Personales	9.1	4.1	3.8	3.8	91.6	92.2
Materiales y Suministros	1.4	0.7	0.2	0.3	27.2	42.8

CUADRO IV.1.9
GASTO PROGRAMABLE DE OTRAS ENTIDADES
ENERO-JUNIO 2010
(Millones de Pesos)

CONCEPTO	ORIGINAL ANUAL (1)	ENERO-JUNIO 2010			AVANCE PORCENTUAL (3/2)	AVANCE PORCENTUAL (4/2)
		PROGRAMADO MODIFICADO (2)	EJERCIDO (3)	DEVENGADO (4)		
Servicios Generales	204.7	97.0	35.8	39.1	36.9	40.3
Transferencias Directas	0.0	0.0	0.0	0.0	50.0	50.0
GASTO DE CAPITAL	**10.9**	**5.7**	**0.3**	**0.3**	**5.7**	**5.7**
Inversión Física	6.4	1.6	0.0	0.0	0.0	0.0
Bienes Muebles e Inmuebles	0.0	0.0	0.0	0.0	0.0	0.0
Obra Pública	6.4	1.6	0.0	0.0	0.0	0.0
Inversión Financiera	4.5	4.1	0.3	0.3	7.9	7.9
FIDEICOMISO PARA EL MEJORAMIENTO DE LAS VÍAS DE COMUNICACIÓN	*8.2*	*9.7*	*8.3*	*8.3*	*86.0*	*86.0*
GASTO CORRIENTE	**8.2**	**6.9**	**5.5**	**5.5**	**80.3**	**80.3**
Servicios Personales	4.3	2.1	1.6	1.6	76.2	76.2
Materiales y Suministros	0.4	0.2	0.1	0.1	30.4	30.4
Servicios Generales	3.5	4.6	3.9	3.9	84.9	84.9
Transferencias Directas	0.0	0.0	0.0	0.0	0.0	0.0
GASTO DE CAPITAL	**0.0**	**2.8**	**2.8**	**2.8**	**100.0**	**100.0**
Inversión Física	0.0	2.8	2.8	2.8	100.0	100.0
Bienes Muebles e Inmuebles	0.0	0.0	0.0	0.0	0.0	0.0
Obra Pública	0.0	2.8	2.8	2.8	100.0	100.0
Inversión Financiera	0.0	0.0	0.0	0.0	0.0	0.0
FONDO DE SEGURIDAD PÚBLICA DEL D.F.	*5.0*	*6.9*	*1.6*	*1.6*	*22.9*	*22.9*
GASTO CORRIENTE	**5.0**	**5.3**	**1.6**	**1.6**	**29.7**	**29.7**
Servicios Personales	0.0	0.0	0.0	0.0	0.0	0.0
Materiales y Suministros	1.8	3.2	0.0	0.0	0.0	0.0
Servicios Generales	3.2	2.1	1.6	1.6	76.2	76.2
Transferencias Directas	0.0	0.0	0.0	0.0	0.0	0.0
GASTO DE CAPITAL	**0.0**	**1.6**	**0.0**	**0.0**	**0.0**	**0.0**
Inversión Física	0.0	1.6	0.0	0.0	0.0	0.0
Bienes Muebles e Inmuebles	0.0	0.4	0.0	0.0	0.0	0.0
Obra Pública	0.0	1.2	0.0	0.0	0.0	0.0
Inversión Financiera	0.0	0.0	0.0	0.0	0.0	0.0
PROC. AMBIENTAL Y DEL ORDENAMIENTO TERRITORIAL DEL D.F.	*93.1*	*48.3*	*45.6*	*45.6*	*94.4*	*94.4*
GASTO CORRIENTE	**93.1**	**48.3**	**45.6**	**45.6**	**94.4**	**94.4**
Servicios Personales	64.5	34.1	32.5	32.5	95.4	95.4
Materiales y Suministros	2.1	1.0	0.9	0.9	92.5	92.5
Servicios Generales	26.5	13.2	12.2	12.2	92.1	92.1
Transferencias Directas	0.0	0.0	0.0	0.0	0.0	0.0
GASTO DE CAPITAL	**0.0**	**0.0**	**0.0**	**0.0**	**0.0**	**0.0**
Inversión Física	0.0	0.0	0.0	0.0	0.0	0.0
Bienes Muebles e Inmuebles	0.0	0.0	0.0	0.0	0.0	0.0
Obra Pública	0.0	0.0	0.0	0.0	0.0	0.0
Inversión Financiera	0.0	0.0	0.0	0.0	0.0	0.0
FID. CENTRO HISTÓRICO DE LA CD. DE MÉX.	*110.6*	*152.5*	*109.3*	*109.3*	*71.7*	*71.7*
GASTO CORRIENTE	**110.6**	**94.4**	**73.8**	**73.8**	**78.1**	**78.1**
Servicios Personales	18.0	9.3	7.9	7.9	85.7	85.7
Materiales y Suministros	0.3	0.4	0.1	0.1	39.6	39.6
Servicios Generales	66.9	46.6	31.5	31.5	67.6	67.6
Transferencias Directas	25.4	38.2	34.2	34.2	89.5	89.5

CUADRO IV.1.9
GASTO PROGRAMABLE DE OTRAS ENTIDADES
ENERO-JUNIO 2010
(Millones de Pesos)

CONCEPTO	ORIGINAL ANUAL (1)	ENERO-JUNIO 2010			AVANCE PORCENTUAL (3/2)	AVANCE PORCENTUAL (4/2)
		PROGRAMADO MODIFICADO (2)	EJERCIDO (3)	DEVENGADO (4)		
GASTO DE CAPITAL	**0.0**	**58.1**	**35.5**	**35.5**	**61.2**	**61.2**
Inversión Física	0.0	58.1	35.5	35.5	61.2	61.2
Bienes Muebles e Inmuebles	0.0	1.5	1.5	1.5	100.0	100.0
Obra Pública	0.0	56.6	34.0	34.0	60.1	60.1
Inversión Financiera	0.0	0.0	0.0	0.0	0.0	0.0
FID. DE RECUPERACIÓN CREDITICIA III	*82.7*	*36.2*	*35.3*	*35.3*	*97.7*	*97.7*
GASTO CORRIENTE	**82.7**	**35.9**	**35.3**	**35.3**	**98.4**	**98.4**
Servicios Personales	41.4	16.8	16.5	16.5	98.4	98.4
Materiales y Suministros	1.4	0.4	0.3	0.3	92.9	92.9
Servicios Generales	23.6	10.6	10.4	10.4	97.5	97.5
Transferencias Directas	16.2	8.1	8.1	8.1	100.0	100.0
GASTO DE CAPITAL	**0.0**	**0.3**	**0.0**	**0.0**	**0.0**	**0.0**
Inversión Física	0.0	0.3	0.0	0.0	0.0	0.0
Bienes Muebles e Inmuebles	0.0	0.3	0.0	0.0	0.0	0.0
Obra Pública	0.0	0.0	0.0	0.0	0.0	0.0
Inversión Financiera	0.0	0.0	0.0	0.0	0.0	0.0
FONDO P/ LA ATENCIÓN Y APOYO A LAS VÍCTIMAS DEL DELITO	*6.0*	*2.6*	*2.6*	*2.6*	*97.4*	*97.4*
GASTO CORRIENTE	**6.0**	**2.6**	**2.6**	**2.6**	**97.4**	**97.4**
Servicios Personales	0.0	0.0	0.0	0.0	0.0	0.0
Materiales y Suministros	0.0	0.0	0.0	0.0	0.0	0.0
Servicios Generales	0.1	0.1	0.0	0.0	19.2	19.2
Transferencias Directas	5.9	2.6	2.6	2.6	100.0	100.0
GASTO DE CAPITAL	**0.0**	**0.0**	**0.0**	**0.0**	**0.0**	**0.0**
Inversión Física	0.0	0.0	0.0	0.0	0.0	0.0
Bienes Muebles e Inmuebles	0.0	0.0	0.0	0.0	0.0	0.0
Obra Pública	0.0	0.0	0.0	0.0	0.0	0.0
Inversión Financiera	0.0	0.0	0.0	0.0	0.0	0.0
FID. PÚBLICO MUSEO DEL ESTANQUILLO	*11.9*	*6.2*	*3.6*	*3.9*	*57.9*	*62.8*
GASTO CORRIENTE	**11.9**	**6.2**	**3.6**	**3.9**	**57.9**	**62.8**
Servicios Personales	3.0	1.6	0.8	0.8	51.5	51.5
Materiales y Suministros	1.1	0.6	0.3	0.3	47.7	54.0
Servicios Generales	7.7	4.0	2.5	2.8	61.8	68.4
Transferencias Directas	0.0	0.0	0.0	0.0	0.0	0.0
GASTO DE CAPITAL	**0.0**	**0.0**	**0.0**	**0.0**	**0.0**	**0.0**
Inversión Física	0.0	0.0	0.0	0.0	0.0	0.0
Bienes Muebles e Inmuebles	0.0	0.0	0.0	0.0	0.0	0.0
Obra Pública	0.0	0.0	0.0	0.0	0.0	0.0
Inversión Financiera	0.0	0.0	0.0	0.0	0.0	0.0
FIDEICOMISO PÚBLICO CIUDAD DIGITAL	*9.2*	*5.5*	*2.8*	*2.8*	*52.0*	*52.0*
GASTO CORRIENTE	**9.2**	**5.5**	**2.8**	**2.8**	**52.0**	**52.0**
Servicios Personales	0.0	0.0	0.0	0.0	0.0	0.0
Materiales y Suministros	0.1	0.1	0.0	0.0	23.5	23.5
Servicios Generales	9.1	5.4	2.8	2.8	52.6	52.6
Transferencias Directas	0.0	0.0	0.0	0.0	0.0	0.0

CUADRO IV.1.9
GASTO PROGRAMABLE DE OTRAS ENTIDADES
ENERO-JUNIO 2010
(Millones de Pesos)

CONCEPTO	ORIGINAL ANUAL (1)	ENERO-JUNIO 2010			AVANCE PORCENTUAL (3/2)	AVANCE PORCENTUAL (4/2)
		PROGRAMADO MODIFICADO (2)	EJERCIDO (3)	DEVENGADO (4)		
GASTO DE CAPITAL	**0.0**	**0.0**	**0.0**	**0.0**	**0.0**	**0.0**
Inversión Física	0.0	0.0	0.0	0.0	0.0	0.0
Bienes Muebles e Inmuebles	0.0	0.0	0.0	0.0	0.0	0.0
Obra Pública	0.0	0.0	0.0	0.0	0.0	0.0
Inversión Financiera	0.0	0.0	0.0	0.0	0.0	0.0
FIDEICOMISO PÚBLICO COMPLEJO AMBIENTAL XOCHIMILCO	*97.2*	*66.3*	*51.7*	*51.7*	*78.0*	*78.0*
GASTO CORRIENTE	**11.2**	**7.8**	**4.6**	**4.6**	**58.8**	**58.8**
Servicios Personales	6.3	4.8	2.1	2.1	42.9	42.9
Materiales y Suministros	0.1	0.1	0.1	0.1	58.6	58.6
Servicios Generales	4.8	2.9	2.5	2.5	85.3	85.3
Transferencias Directas	0.0	0.0	0.0	0.0	0.0	0.0
GASTO DE CAPITAL	**86.0**	**58.5**	**47.1**	**47.1**	**80.6**	**80.6**
Inversión Física	86.0	58.5	47.1	47.1	80.6	80.6
Bienes Muebles e Inmuebles	0.0	0.2	0.0	0.0	0.0	0.0
Obra Pública	86.0	58.3	47.1	47.1	80.9	80.9
Inversión Financiera	0.0	0.0	0.0	0.0	0.0	0.0
FID. FONDO DE APOYO A LA PROCURACIÓN DE JUSTICIA EN EL D.F.	*5.0*	*0.5*	*0.2*	*0.2*	*49.8*	*49.8*
GASTO CORRIENTE	**5.0**	**0.5**	**0.2**	**0.2**	**49.8**	**49.8**
Servicios Personales	0.0	0.0	0.0	0.0	0.0	0.0
Materiales y Suministros	3.0	0.0	0.0	0.0	0.0	0.0
Servicios Generales	2.0	0.5	0.2	0.2	49.8	49.8
Transferencias Directas	0.0	0.0	0.0	0.0	0.0	0.0
GASTO DE CAPITAL	**0.0**	**0.0**	**0.0**	**0.0**	**0.0**	**0.0**
Inversión Física	0.0	0.0	0.0	0.0	0.0	0.0
Bienes Muebles e Inmuebles	0.0	0.0	0.0	0.0	0.0	0.0
Obra Pública	0.0	0.0	0.0	0.0	0.0	0.0
Inversión Financiera	0.0	0.0	0.0	0.0	0.0	0.0
ESCUELA DE ADMINISTRACIÓN PÚBLICA	*55.6*	*27.1*	*13.7*	*15.8*	*50.5*	*58.0*
GASTO CORRIENTE	**55.6**	**27.0**	**13.6**	**15.7**	**50.4**	**58.0**
Servicios Personales	21.0	11.2	8.5	8.5	75.3	75.3
Materiales y Suministros	2.0	0.7	0.3	0.3	34.5	41.7
Servicios Generales	32.6	15.0	4.9	6.9	32.5	45.8
Transferencias Directas	0.1	0.0	0.0	0.0	0.0	0.0
GASTO DE CAPITAL	**0.0**	**0.2**	**0.1**	**0.1**	**63.1**	**63.1**
Inversión Física	0.0	0.2	0.1	0.1	63.1	63.1
Bienes Muebles e Inmuebles	0.0	0.2	0.1	0.1	63.1	63.1
Obra Pública	0.0	0.0	0.0	0.0	0.0	0.0
Inversión Financiera	0.0	0.0	0.0	0.0	0.0	0.0

CUADRO IV.1.9
GASTO PROGRAMABLE DE OTRAS ENTIDADES
ENERO-JUNIO 2010
(Millones de Pesos)

CONCEPTO	ORIGINAL ANUAL (1)	ENERO-JUNIO 2010			AVANCE PORCENTUAL (3/2)	AVANCE PORCENTUAL (4/2)
		PROGRAMADO MODIFICADO (2)	EJERCIDO (3)	DEVENGADO (4)		
DES. PARA LA C. DE MÉXICO, S.A. DE C.V.	*29.6*	*10.5*	*6.6*	*7.7*	*62.5*	*73.5*
GASTO CORRIENTE	**19.1**	**10.5**	**6.6**	**7.7**	**62.5**	**73.5**
Servicios Personales	9.0	5.3	5.1	5.1	95.6	95.6
Materiales y Suministros	0.4	0.2	0.1	0.1	31.6	31.6
Servicios Generales	9.7	5.0	1.4	2.6	28.9	51.9
Transferencias Directas	0.0	0.0	0.0	0.0	0.0	0.0
GASTO DE CAPITAL	**10.5**	**0.0**	**0.0**	**0.0**	**0.0**	**0.0**
Inversión Física	0.0	0.0	0.0	0.0	0.0	0.0
Bienes Muebles e Inmuebles	0.0	0.0	0.0	0.0	0.0	0.0
Obra Pública	0.0	0.0	0.0	0.0	0.0	0.0
Inversión Financiera	10.5	0.0	0.0	0.0	0.0	0.0
INSTITUTO DE VERIFICACIÓN ADMINISTRATIVA	*0.0*	*13.1*	*6.4*	*6.4*	*48.8*	*48.8*
GASTO CORRIENTE	**0.0**	**13.1**	**6.4**	**6.4**	**48.8**	**48.8**
Servicios Personales	0.0	6.2	3.3	3.3	52.0	52.0
Materiales y Suministros	0.0	0.4	0.0	0.0	0.0	0.0
Servicios Generales	0.0	6.4	3.1	3.1	49.0	49.0
Transferencias Directas	0.0	0.0	0.0	0.0	0.0	0.0
GASTO DE CAPITAL	**0.0**	**0.0**	**0.0**	**0.0**	**0.0**	**0.0**
Inversión Física	0.0	0.0	0.0	0.0	0.0	0.0
Bienes Muebles e Inmuebles	0.0	0.0	0.0	0.0	0.0	0.0
Obra Pública	0.0	0.0	0.0	0.0	0.0	0.0
Inversión Financiera	0.0	0.0	0.0	0.0	0.0	0.0

Nota: Las cifras pueden no coincidir por efecto del redondeo.

CUADRO IV.1.10
APORTACIONES Y TRANSFERENCIAS DE ORGANISMOS Y ENTIDADES DEL GDF
ENERO-JUNIO 2010
(Millones de Pesos)

CONCEPTO	ORIGINAL ANUAL (1)	ENERO-JUNIO 2010		AVANCE PORCENTUAL (3/2)
		PROGRAMADO MODIFICADO (2)	EJERCIDO (3)	
TOTAL	**19,701.4**	**8,680.9**	**8,455.9**	**97.4**
ENTIDADES DE TRANSPORTE	**7,951.0**	**3,280.9**	**3,271.6**	**99.7**
STC	6,294.4	2,514.0	2,508.5	99.8
RTP	676.3	334.6	331.2	99.0
STE	846.3	356.4	356.4	100.0
FIFINTRA	25.0	25.0	25.0	100.0
METROBÚS	109.0	51.0	50.5	99.1
ENTIDADES DE VIVIENDA	**1,310.0**	**313.3**	**313.3**	**100.0**
INVI- DF	1,310.0	313.3	313.3	100.0
ORG. DE EDUC. SALUD Y ASIS. SOC.	**8,818.2**	**4,082.8**	**3,938.8**	**96.5**
SSP-DF	3,030.5	1,460.4	1,420.5	97.3
DIF-DF	2,521.0	1,279.9	1,241.6	97.0
PROSOC	198.3	78.8	53.0	67.2
IEMS-DF	634.4	296.6	290.6	98.0
INJUVE-DF	87.9	34.5	28.2	81.7
INMUJERES-DF	136.8	50.1	48.1	96.0
ICTEC-DF	527.3	64.9	58.9	90.7
FIEDGA-DF	1,602.6	776.3	773.6	99.7
CONSEVAL-DF	18.5	8.5	6.9	81.3
INDEPORTE-DF	60.8	32.8	17.4	53.1
ORGANISMOS CAJAS DE PREVISIÓN	**329.5**	**217.3**	**217.3**	**100.0**
CAPTRALIR	329.5	217.3	217.3	100.0
CAPREPOLI	0.0	0.0	0.0	0.0
CAPREPA	0.0	0.0	0.0	0.0
OTRAS ENTIDADES	**1,292.8**	**786.4**	**714.9**	**90.9**
HCB-DF	464.9	276.1	231.1	83.7
FONDESO	65.5	62.5	56.4	90.3
FONDOMIX	176.6	63.7	53.0	83.1
FAP-DF	162.4	63.8	63.7	99.9
MAP	7.0	3.2	3.2	100.0
FONDECO	0.0	0.0	0.0	0.0
COMISA	0.0	0.0	0.0	0.0
SERVIMET	0.0	0.0	0.0	0.0
FIMEVIC	8.2	5.3	4.9	92.4
FOSEG-DF	0.0	0.0	0.0	0.0
PAOT	93.1	48.3	48.3	100.0
FICENTRO	110.6	139.4	132.2	94.8
FIDERE III	18.3	9.1	9.1	100.0
FAAVID	3.0	0.0	0.0	0.0
FIMUEST	10.6	5.6	3.6	63.7
CIUDAD DIGITAL	9.2	5.1	5.1	100.0
FIDXOCH	97.2	64.2	64.2	100.0
FIDJUST	0.0	0.0	0.0	0.0
ESC. ADMON PUB.	55.6	27.1	27.1	100.0
CALIDAD DE VIDA	10.5	0.0	0.0	0.0
INVEA	0.0	13.1	13.1	100.0

Nota: Las cifras pueden no coincidir por efecto del redondeo.

CUADRO IV.1.11
APORTACIONES Y TRANSFERENCIAS DE ENTIDADES DE TRANSPORTE
(Millones de pesos)

CONCEPTO	ORIGINAL ANUAL (1)	ENERO-JUNIO 2010		AVANCE PORCENTUAL (3/2)
		PROGRAMADO MODIFICADO (2)	EJERCIDO (3)	
TOTAL	**7,951.0**	**3,280.9**	**3,271.6**	**99.7**
APORTACIONES	**7,951.0**	**3,280.9**	**3,271.6**	**99.7**
GASTO CORRIENTE	6,834.2	2,694.6	2,685.2	99.7
GASTO DE CAPITAL	1,116.8	586.3	586.3	100.0
TRANSFERENCIAS	**0.0**	**0.0**	**0.0**	**0.0**
GASTO CORRIENTE	0.0	0.0	0.0	0.0
GASTO DE CAPITAL	0.0	0.0	0.0	0.0
SIS. DE TRANS. COLECTIVO (METRO)	**6,294.4**	**2,514.0**	**2,508.5**	**99.8**
APORTACIONES	6,294.4	2,514.0	2,508.5	99.8
GASTO CORRIENTE	5,177.6	1,927.6	1,922.1	99.7
GASTO DE CAPITAL	1,116.8	586.3	586.3	100.0
TRANSFERENCIAS	0.0	0.0	0.0	0.0
GASTO CORRIENTE	0.0	0.0	0.0	0.0
GASTO DE CAPITAL	0.0	0.0	0.0	0.0
RED DE TRANSPORTE DE PAS. DEL DF	**676.3**	**334.6**	**331.2**	**99.0**
APORTACIONES	676.3	334.6	331.2	99.0
GASTO CORRIENTE	676.3	334.6	331.2	99.0
GASTO DE CAPITAL	0.0	0.0	0.0	0.0
TRANSFERENCIAS	0.0	0.0	0.0	0.0
GASTO CORRIENTE	0.0	0.0	0.0	0.0
GASTO DE CAPITAL	0.0	0.0	0.0	0.0
SERV. DE TRANS. ELÉCTRICOS DEL D.F.	**846.3**	**356.4**	**356.4**	**100.0**
APORTACIONES	846.3	356.4	356.4	100.0
GASTO CORRIENTE	846.3	356.4	356.4	100.0
GASTO DE CAPITAL	0.0	0.0	0.0	0.0
TRANSFERENCIAS	0.0	0.0	0.0	0.0
GASTO CORRIENTE	0.0	0.0	0.0	0.0
GASTO DE CAPITAL	0.0	0.0	0.0	0.0
FID. P/EL FONDO DE PROMOC. DEL TRANSPORTE PÚBLICO	**25.0**	**25.0**	**25.0**	**100.0**
APORTACIONES	25.0	25.0	25.0	100.0
GASTO CORRIENTE	25.0	25.0	25.0	100.0
GASTO DE CAPITAL	0.0	0.0	0.0	0.0
TRANSFERENCIAS	0.0	0.0	0.0	0.0
GASTO CORRIENTE	0.0	0.0	0.0	0.0
GASTO DE CAPITAL	0.0	0.0	0.0	0.0
METROBÚS	**109.0**	**51.0**	**50.5**	**99.1**
APORTACIONES	109.0	51.0	50.5	99.1
GASTO CORRIENTE	109.0	51.0	50.5	99.1
GASTO DE CAPITAL	0.0	0.0	0.0	0.0
TRANSFERENCIAS	0.0	0.0	0.0	0.0
GASTO CORRIENTE	0.0	0.0	0.0	0.0
GASTO DE CAPITAL	0.0	0.0	0.0	0.0

Nota: Las cifras pueden no coincidir por efecto del redondeo.

CUDRO IV.1.12
APORTACIONES Y TRANSFERENCIAS DE ENTIDADES DE VIVIENDA
(Millones de pesos)

CONCEPTO	ORIGINAL ANUAL (1)	ENERO-JUNIO 2010		AVANCE PORCENTUAL (3/2)
		PROGRAMADO MODIFICADO (2)	EJERCIDO (3)	
TOTAL	**1,310.0**	**313.3**	**313.3**	**100.0**
APORTACIONES	**1,310.0**	**313.3**	**313.3**	**100.0**
GASTO CORRIENTE	0.0	0.0	0.0	0.0
GASTO DE CAPITAL	1,310.0	313.3	313.3	100.0
TRANSFERENCIAS	**0.0**	**0.0**	**0.0**	**0.0**
GASTO CORRIENTE	0.0	0.0	0.0	0.0
GASTO DE CAPITAL	0.0	0.0	0.0	0.0
INSTITUTO DE VIVIENDA DEL D.F.	**1,310.0**	**313.3**	**313.3**	**100.0**
APORTACIONES	1,310.0	313.3	313.3	100.0
GASTO CORRIENTE	0.0	0.0	0.0	0.0
GASTO DE CAPITAL	1,310.0	313.3	313.3	100.0
TRANSFERENCIAS	0.0	0.0	0.0	0.0
GASTO CORRIENTE	0.0	0.0	0.0	0.0
GASTO DE CAPITAL	0.0	0.0	0.0	0.0

Nota: Las cifras pueden no coincidir por efecto del redondeo.

CUADRO IV.1.13
APORTACIONES Y TRANSFERENCIAS DE ORGANISMOS DE EDUCACIÓN, SALUD Y ASISTENCIA SOCIAL
(Millones de pesos)

CONCEPTO	ORIGINAL ANUAL (1)	ENERO-JUNIO 2010		AVANCE PORCENTUAL (3/2)
		PROGRAMADO MODIFICADO (2)	EJERCIDO (3)	
TOTAL	**8,818.2**	**4,082.8**	**3,938.8**	**96.5**
APORTACIONES	**4,812.2**	**2,136.2**	**2,069.3**	**96.9**
GASTO CORRIENTE	4,670.5	2,136.2	2,069.3	96.9
GASTO DE CAPITAL	141.8	0.0	0.0	0.0
TRANSFERENCIAS	**4,006.0**	**1,946.7**	**1,869.5**	**96.0**
GASTO CORRIENTE	4,006.0	1,946.4	1,869.5	96.0
GASTO DE CAPITAL	0.0	0.2	0.0	0.0
SERVICIOS DE SALUD PÚBLICA DEL D.F.	**3,030.5**	**1,460.4**	**1,420.5**	**97.3**
APORTACIONES	0.0	0.0	0.0	0.0
GASTO CORRIENTE	0.0	0.0	0.0	0.0
GASTO DE CAPITAL	0.0	0.0	0.0	0.0
TRANSFERENCIAS	3,030.5	1,460.4	1,420.5	97.3
GASTO CORRIENTE	3,030.5	1,460.2	1,420.5	97.3
GASTO DE CAPITAL	0.0	0.2	0.0	0.0
SIST. PARA EL DESARROLLO INTEGRAL DE LA FAMILIA DEL D.F.	**2,521.0**	**1,279.9**	**1,241.6**	**97.0**
APORTACIONES	1,545.5	793.7	792.6	99.9
GASTO CORRIENTE	1,545.5	793.7	792.6	99.9
GASTO DE CAPITAL	0.0	0.0	0.0	0.0
TRANSFERENCIAS	975.5	486.2	449.0	92.3
GASTO CORRIENTE	975.5	486.2	449.0	92.3
GASTO DE CAPITAL	0.0	0.0	0.0	0.0
PROCURADURÍA SOCIAL	**198.3**	**78.8**	**53.0**	**67.2**
APORTACIONES	198.3	78.8	53.0	67.2
GASTO CORRIENTE	198.3	78.8	53.0	67.2
GASTO DE CAPITAL	0.0	0.0	0.0	0.0
TRANSFERENCIAS	0.0	0.0	0.0	0.0
GASTO CORRIENTE	0.0	0.0	0.0	0.0
GASTO DE CAPITAL	0.0	0.0	0.0	0.0
INST. DE EDUC. MEDIA SUPERIOR	**634.4**	**296.6**	**290.6**	**98.0**
APORTACIONES	634.4	296.6	290.6	98.0
GASTO CORRIENTE	634.4	296.6	290.6	98.0
GASTO DE CAPITAL	0.0	0.0	0.0	0.0
TRANSFERENCIAS	0.0	0.0	0.0	0.0
GASTO CORRIENTE	0.0	0.0	0.0	0.0
GASTO DE CAPITAL	0.0	0.0	0.0	0.0

CUADRO IV.1.13
APORTACIONES Y TRANSFERENCIAS DE ORGANISMOS DE EDUCACIÓN, SALUD Y ASISTENCIA SOCIAL
(Millones de pesos)

CONCEPTO	ORIGINAL ANUAL (1)	ENERO-JUNIO 2010		AVANCE PORCENTUAL (3/2)
		PROGRAMADO MODIFICADO (2)	EJERCIDO (3)	
INSTITUTO DE LA JUVENTUD DEL D.F.	**87.9**	**34.5**	**28.2**	**81.7**
APORTACIONES	87.9	34.5	28.2	81.7
GASTO CORRIENTE	87.9	34.5	28.2	81.7
GASTO DE CAPITAL	0.0	0.0	0.0	0.0
TRANSFERENCIAS	0.0	0.0	0.0	0.0
GASTO CORRIENTE	0.0	0.0	0.0	0.0
GASTO DE CAPITAL	0.0	0.0	0.0	0.0
INSTITUTO DE LAS MUJERES DEL D.F.	**136.8**	**50.1**	**48.1**	**96.0**
APORTACIONES	136.8	50.1	48.1	96.0
GASTO CORRIENTE	136.8	50.1	48.1	96.0
GASTO DE CAPITAL	0.0	0.0	0.0	0.0
TRANSFERENCIAS	0.0	0.0	0.0	0.0
GASTO CORRIENTE	0.0	0.0	0.0	0.0
GASTO DE CAPITAL	0.0	0.0	0.0	0.0
INST. DE CIENCIA Y TECNOLOGÍA DEL D.F.	**527.3**	**64.9**	**58.9**	**90.7**
APORTACIONES	527.3	64.9	58.9	90.7
GASTO CORRIENTE	385.6	64.9	58.9	90.7
GASTO DE CAPITAL	141.8	0.0	0.0	0.0
TRANSFERENCIAS	0.0	0.0	0.0	0.0
GASTO CORRIENTE	0.0	0.0	0.0	0.0
GASTO DE CAPITAL	0.0	0.0	0.0	0.0
FID.EDUCACIÓN GARANTIZADA DEL D.F.	**1,602.6**	**776.3**	**773.6**	**99.7**
APORTACIONES	1,602.6	776.3	773.6	99.7
GASTO CORRIENTE	1,602.6	776.3	773.6	99.7
GASTO DE CAPITAL	0.0	0.0	0.0	0.0
TRANSFERENCIAS	0.0	0.0	0.0	0.0
GASTO CORRIENTE	0.0	0.0	0.0	0.0
GASTO DE CAPITAL	0.0	0.0	0.0	0.0
CONSEJO DE EVALUACIÓN DEL DESARROLLO SOCIAL DEL D.F.	**18.5**	**8.5**	**6.9**	**81.3**
APORTACIONES	18.5	8.5	6.9	81.3
GASTO CORRIENTE	18.5	8.5	6.9	81.3
GASTO DE CAPITAL	0.0	0.0	0.0	0.0
TRANSFERENCIAS	0.0	0.0	0.0	0.0
GASTO CORRIENTE	0.0	0.0	0.0	0.0
GASTO DE CAPITAL	0.0	0.0	0.0	0.0

CUADRO IV.1.13
APORTACIONES Y TRANSFERENCIAS DE ORGANISMOS DE EDUCACIÓN, SALUD Y ASISTENCIA SOCIAL
(Millones de pesos)

CONCEPTO	ORIGINAL ANUAL (1)	ENERO-JUNIO 2010		AVANCE PORCENTUAL (3/2)
		PROGRAMADO MODIFICADO (2)	EJERCIDO (3)	
INSTITUTO DEL DEPORTE DEL D.F.	**60.8**	**32.8**	**17.4**	**53.1**
APORTACIONES	60.8	32.8	17.4	53.1
GASTO CORRIENTE	60.8	32.8	17.4	53.1
GASTO DE CAPITAL	0.0	0.0	0.0	0.0
TRANSFERENCIAS	0.0	0.0	0.0	0.0
GASTO CORRIENTE	0.0	0.0	0.0	0.0
GASTO DE CAPITAL	0.0	0.0	0.0	0.0

Nota: Las cifras pueden no coincidir por efecto del redondeo.

CUADRO IV.1.14
APORTACIONES Y TRANSFERENCIAS DE LAS CAJAS DE PREVISIÓN
(Millones de pesos)

CONCEPTO	ORIGINAL ANUAL (1)	ENERO-JUNIO 2010		AVANCE PORCENTUAL (3/2)
		PROGRAMADO MODIFICADO (2)	EJERCIDO (3)	
TOTAL	**329.5**	**217.3**	**217.3**	**100.0**
APORTACIONES	**329.5**	**217.3**	**217.3**	**100.0**
GASTO CORRIENTE	329.5	217.3	217.3	100.0
GASTO DE CAPITAL	0.0	0.0	0.0	0.0
TRANSFERENCIAS	**0.0**	**0.0**	**0.0**	**0.0**
GASTO CORRIENTE	0.0	0.0	0.0	0.0
GASTO DE CAPITAL	0.0	0.0	0.0	0.0
CAJA DE PREV. PARA LOS TRAB. A LISTA DE RAYA DEL D.F.	**329.5**	**217.3**	**217.3**	**100.0**
APORTACIONES	329.5	217.3	217.3	100.0
GASTO CORRIENTE	329.5	217.3	217.3	100.0
GASTO DE CAPITAL	0.0	0.0	0.0	0.0
TRANSFERENCIAS	0.0	0.0	0.0	0.0
GASTO CORRIENTE	0.0	0.0	0.0	0.0
GASTO DE CAPITAL	0.0	0.0	0.0	0.0
CAJA DE PREV. DE LA POLICÍA PREVENTIVA DEL D.F.	**0.0**	**0.0**	**0.0**	**0.0**
APORTACIONES	0.0	0.0	0.0	0.0
GASTO CORRIENTE	0.0	0.0	0.0	0.0
GASTO DE CAPITAL	0.0	0.0	0.0	0.0
TRANSFERENCIAS	0.0	0.0	0.0	0.0
GASTO CORRIENTE	0.0	0.0	0.0	0.0
GASTO DE CAPITAL	0.0	0.0	0.0	0.0
CAJA DE PREV. DE LA POLICÍA AUXILIAR	**0.0**	**0.0**	**0.0**	**0.0**
APORTACIONES	0.0	0.0	0.0	0.0
GASTO CORRIENTE	0.0	0.0	0.0	0.0
GASTO DE CAPITAL	0.0	0.0	0.0	0.0
TRANSFERENCIAS	0.0	0.0	0.0	0.0
GASTO CORRIENTE	0.0	0.0	0.0	0.0
GASTO DE CAPITAL	0.0	0.0	0.0	0.0

Nota: Las cifras pueden no coincidir por efecto del redondeo.

CUADRO IV.1.15
APORTACIONES Y TRANSFERENCIAS DE OTRAS ENTIDADES
(Millones de pesos con un decimal)

CONCEPTO	ORIGINAL ANUAL (1)	ENERO-JUNIO 2010		AVANCE PORCENTUAL (3/2)
		PROGRAMADO MODIFICADO (2)	EJERCIDO (3)	
TOTAL	**1,292.8**	**786.4**	**714.9**	**90.9**
APORTACIONES	**1,292.8**	**739.1**	**673.7**	**91.2**
GASTO CORRIENTE	1,120.8	613.0	558.7	91.1
GASTO DE CAPITAL	172.0	126.1	115.0	91.2
TRANSFERENCIAS	**0.0**	**47.4**	**41.2**	**86.9**
GASTO CORRIENTE	0.0	0.1	0.0	0.0
GASTO DE CAPITAL	0.0	47.3	41.2	87.1
H. CUERPO DE BOMBEROS DEL D.F.	**464.9**	**276.1**	**231.1**	**83.7**
APORTACIONES	464.9	276.1	231.1	83.7
GASTO CORRIENTE	464.9	276.1	231.1	83.7
GASTO DE CAPITAL	0.0	0.0	0.0	0.0
TRANSFERENCIAS	0.0	0.0	0.0	0.0
GASTO CORRIENTE	0.0	0.0	0.0	0.0
GASTO DE CAPITAL	0.0	0.0	0.0	0.0
FONDO PARA EL DESARROLLO SOCIAL DE LA CD. DE MEXICO	**65.5**	**62.5**	**56.4**	**90.3**
APORTACIONES	65.5	62.5	56.4	90.3
GASTO CORRIENTE	0.0	0.0	0.0	0.0
GASTO DE CAPITAL	65.5	62.5	56.4	90.3
TRANSFERENCIAS	0.0	0.0	0.0	0.0
GASTO CORRIENTE	0.0	0.0	0.0	0.0
GASTO DE CAPITAL	0.0	0.0	0.0	0.0
FON. MIX. DE PROMOCIÓN TURÍSTICA	**176.6**	**63.7**	**53.0**	**83.1**
APORTACIONES	176.6	63.7	53.0	83.1
GASTO CORRIENTE	166.6	59.7	53.0	88.7
GASTO DE CAPITAL	10.0	4.0	0.0	0.0
TRANSFERENCIAS	0.0	0.0	0.0	0.0
GASTO CORRIENTE	0.0	0.0	0.0	0.0
GASTO DE CAPITAL	0.0	0.0	0.0	0.0
FONDO AMBIENTAL PÚBLICO DEL D.F.	**162.4**	**63.8**	**63.7**	**99.9**
APORTACIONES	162.4	63.7	63.7	100.0
GASTO CORRIENTE	162.4	63.7	63.7	100.0
GASTO DE CAPITAL	0.0	0.0	0.0	0.0
TRANSFERENCIAS	0.0	0.1	0.0	0.0
GASTO CORRIENTE	0.0	0.1	0.0	0.0
GASTO DE CAPITAL	0.0	0.0	0.0	0.0
FID. MUSEO ARTE POPULAR MEX.	**7.0**	**3.2**	**3.2**	**100.0**
APORTACIONES	7.0	3.2	3.2	100.0
GASTO CORRIENTE	7.0	3.2	3.2	100.0
GASTO DE CAPITAL	0.0	0.0	0.0	0.0
TRANSFERENCIAS	0.0	0.0	0.0	0.0
GASTO CORRIENTE	0.0	0.0	0.0	0.0
GASTO DE CAPITAL	0.0	0.0	0.0	0.0

CUADRO IV.1.15
APORTACIONES Y TRANSFERENCIAS DE OTRAS ENTIDADES
(Millones de pesos)

CONCEPTO	ORIGINAL ANUAL (1)	ENERO-JUNIO 2010		AVANCE PORCENTUAL (3/2)
		PROGRAMADO MODIFICADO (2)	EJERCIDO (3)	
FONDO DE DESARROLLO ECONÓMICO DEL D.F.	**0.0**	**0.0**	**0.0**	**0.0**
APORTACIONES	0.0	0.0	0.0	0.0
GASTO CORRIENTE	0.0	0.0	0.0	0.0
GASTO DE CAPITAL	0.0	0.0	0.0	0.0
TRANSFERENCIAS	0.0	0.0	0.0	0.0
GASTO CORRIENTE	0.0	0.0	0.0	0.0
GASTO DE CAPITAL	0.0	0.0	0.0	0.0
CORP. MEX. DE IMPRE., S.A. DE C.V.	**0.0**	**0.0**	**0.0**	**0.0**
APORTACIONES	0.0	0.0	0.0	0.0
GASTO CORRIENTE	0.0	0.0	0.0	0.0
GASTO DE CAPITAL	0.0	0.0	0.0	0.0
TRANSFERENCIAS	0.0	0.0	0.0	0.0
GASTO CORRIENTE	0.0	0.0	0.0	0.0
GASTO DE CAPITAL	0.0	0.0	0.0	0.0
SERV. METROPOLITANOS, S.A. DE C.V.	**0.0**	**0.0**	**0.0**	**0.0**
APORTACIONES	0.0	0.0	0.0	0.0
GASTO CORRIENTE	0.0	0.0	0.0	0.0
GASTO DE CAPITAL	0.0	0.0	0.0	0.0
TRANSFERENCIAS	0.0	0.0	0.0	0.0
GASTO CORRIENTE	0.0	0.0	0.0	0.0
GASTO DE CAPITAL	0.0	0.0	0.0	0.0
FIDEICOMISO PARA EL MEJORAMIENTO DE LAS VÍAS DE COMUNICACIÓN	**8.2**	**5.3**	**4.9**	**92.4**
APORTACIONES	8.2	5.3	4.9	92.4
GASTO CORRIENTE	8.2	5.3	4.9	92.4
GASTO DE CAPITAL	0.0	0.0	0.0	0.0
TRANSFERENCIAS	0.0	0.0	0.0	0.0
GASTO CORRIENTE	0.0	0.0	0.0	0.0
GASTO DE CAPITAL	0.0	0.0	0.0	0.0
FONDO DE SEGURIDAD PÚBLICA DEL D.F.	**0.0**	**0.0**	**0.0**	**0.0**
APORTACIONES	0.0	0.0	0.0	0.0
GASTO CORRIENTE	0.0	0.0	0.0	0.0
GASTO DE CAPITAL	0.0	0.0	0.0	0.0
TRANSFERENCIAS	0.0	0.0	0.0	0.0
GASTO CORRIENTE	0.0	0.0	0.0	0.0
GASTO DE CAPITAL	0.0	0.0	0.0	0.0

CUADRO IV.1.15
APORTACIONES Y TRANSFERENCIAS DE OTRAS ENTIDADES
(Millones de pesos)

CONCEPTO	ORIGINAL ANUAL (1)	ENERO-JUNIO 2010		AVANCE PORCENTUAL (3/2)
		PROGRAMADO MODIFICADO (2)	EJERCIDO (3)	
PROCURADURÍA AMBIENTAL Y DEL ORDENAMIENTO TERRITORIAL	**93.1**	**48.3**	**48.3**	**100.0**
APORTACIONES	93.1	48.3	48.3	100.0
GASTO CORRIENTE	93.1	48.3	48.3	100.0
GASTO DE CAPITAL	0.0	0.0	0.0	0.0
TRANSFERENCIAS	0.0	0.0	0.0	0.0
GASTO CORRIENTE	0.0	0.0	0.0	0.0
GASTO DE CAPITAL	0.0	0.0	0.0	0.0
FIDEICOMISO CENTRO HISTÓRICO DE LA CIUDAD DE MÉXICO	**110.6**	**139.4**	**132.2**	**94.8**
APORTACIONES	110.6	92.1	91.0	98.8
GASTO CORRIENTE	110.6	91.1	91.0	99.9
GASTO DE CAPITAL	0.0	1.0	0.0	0.0
TRANSFERENCIAS	0.0	47.3	41.2	87.1
GASTO CORRIENTE	0.0	0.0	0.0	0.0
GASTO DE CAPITAL	0.0	47.3	41.2	87.1
FID.DE RECUPERACIÓN CREDITICIA III	**18.3**	**9.1**	**9.1**	**100.0**
APORTACIONES	18.3	9.1	9.1	100.0
GASTO CORRIENTE	18.3	9.1	9.1	100.0
GASTO DE CAPITAL	0.0	0.0	0.0	0.0
TRANSFERENCIAS	0.0	0.0	0.0	0.0
GASTO CORRIENTE	0.0	0.0	0.0	0.0
GASTO DE CAPITAL	0.0	0.0	0.0	0.0
FONDO PARA ATENCIÓN Y APOYO PARA LAS VÍCTIMAS DEL DELITO	**3.0**	**0.0**	**0.0**	**0.0**
APORTACIONES	3.0	0.0	0.0	0.0
GASTO CORRIENTE	3.0	0.0	0.0	0.0
GASTO DE CAPITAL	0.0	0.0	0.0	0.0
TRANSFERENCIAS	0.0	0.0	0.0	0.0
GASTO CORRIENTE	0.0	0.0	0.0	0.0
GASTO DE CAPITAL	0.0	0.0	0.0	0.0
FID. PÚBLICO MUSEO DEL ESTANQUILLO	**10.6**	**5.6**	**3.6**	**63.7**
APORTACIONES	10.6	5.6	3.6	63.7
GASTO CORRIENTE	10.6	5.6	3.6	63.7
GASTO DE CAPITAL	0.0	0.0	0.0	0.0
TRANSFERENCIAS	0.0	0.0	0.0	0.0
GASTO CORRIENTE	0.0	0.0	0.0	0.0
GASTO DE CAPITAL	0.0	0.0	0.0	0.0

CUADRO IV.1.15
APORTACIONES Y TRANSFERENCIAS DE OTRAS ENTIDADES
(Millones de pesos)

CONCEPTO	ORIGINAL ANUAL (1)	ENERO-JUNIO 2010		AVANCE PORCENTUAL (3/2)
		PROGRAMADO MODIFICADO (2)	EJERCIDO (3)	
FIDEICOMISO PÚBLICO CIUDAD DIGITAL	**9.2**	**5.1**	**5.1**	**100.0**
APORTACIONES	9.2	5.1	5.1	100.0
GASTO CORRIENTE	9.2	5.1	5.1	100.0
GASTO DE CAPITAL	0.0	0.0	0.0	0.0
TRANSFERENCIAS	0.0	0.0	0.0	0.0
GASTO CORRIENTE	0.0	0.0	0.0	0.0
GASTO DE CAPITAL	0.0	0.0	0.0	0.0
FIDEICOMISO PÚBLICO COMPLEJO AMBIENTAL XOCHIMILCO	**97.2**	**64.2**	**64.2**	**100.0**
APORTACIONES	97.2	64.2	64.2	100.0
GASTO CORRIENTE	11.2	5.7	5.7	100.0
GASTO DE CAPITAL	86.0	58.4	58.4	100.0
TRANSFERENCIAS	0.0	0.0	0.0	0.0
GASTO CORRIENTE	0.0	0.0	0.0	0.0
GASTO DE CAPITAL	0.0	0.0	0.0	0.0
FIDEICOMISO FONDO DE APOYO A LA PROCURACIÓN DE JUSTICIA EN EL D.F.	**0.0**	**0.0**	**0.0**	**0.0**
APORTACIONES	0.0	0.0	0.0	0.0
GASTO CORRIENTE	0.0	0.0	0.0	0.0
GASTO DE CAPITAL	0.0	0.0	0.0	0.0
TRANSFERENCIAS	0.0	0.0	0.0	0.0
GASTO CORRIENTE	0.0	0.0	0.0	0.0
GASTO DE CAPITAL	0.0	0.0	0.0	0.0
ESCUELA DE ADMINISTRACIÓN PÚBLICA	**55.6**	**27.1**	**27.1**	**100.0**
APORTACIONES	55.6	27.1	27.1	100.0
GASTO CORRIENTE	55.6	27.0	27.0	100.0
GASTO DE CAPITAL	0.0	0.2	0.2	100.0
TRANSFERENCIAS	0.0	0.0	0.0	0.0
GASTO CORRIENTE	0.0	0.0	0.0	0.0
GASTO DE CAPITAL	0.0	0.0	0.0	0.0

CUADRO IV.1.15
APORTACIONES Y TRANSFERENCIAS DE OTRAS ENTIDADES
(Millones de pesos)

CONCEPTO	ORIGINAL ANUAL (1)	ENERO-JUNIO 2010		AVANCE PORCENTUAL (3/2)
		PROGRAMADO MODIFICADO (2)	EJERCIDO (3)	
CALIDAD DE VIDA, PROGRESO Y DESARROLLO PARA LA CIUDAD DE MÉXICO, S.A. DE C.V.	**10.5**	**0.0**	**0.0**	**0.0**
APORTACIONES	10.5	0.0	0.0	0.0
GASTO CORRIENTE	0.0	0.0	0.0	0.0
GASTO DE CAPITAL	10.5	0.0	0.0	0.0
TRANSFERENCIAS	0.0	0.0	0.0	0.0
GASTO CORRIENTE	0.0	0.0	0.0	0.0
GASTO DE CAPITAL	0.0	0.0	0.0	0.0
INSTITUTO DE VERIFICACIÓN ADMINISTRATIVA	**0.0**	**13.1**	**13.1**	**100.0**
APORTACIONES	0.0	13.1	13.1	100.0
GASTO CORRIENTE	0.0	13.1	13.1	100.0
GASTO DE CAPITAL	0.0	0.0	0.0	0.0
TRANSFERENCIAS	0.0	0.0	0.0	0.0
GASTO CORRIENTE	0.0	0.0	0.0	0.0
GASTO DE CAPITAL	0.0	0.0	0.0	0.0

Nota: Las cifras pueden no coincidir por efecto del redondeo.

IV.1.16 RESUMEN ADMINISTRATIVO

En este apartado se presenta la evolución presupuestal al mes de junio del 2010 de las Dependencias, Órganos Desconcentrados, Organismos y Entidades, así como de los

CUADRO IV.1.16

RESUMEN ADMINISTRATIVO DEL GOBIERNO DEL D.F.
(Millones de pesos)

UNIDAD RESPONSABLE	ORIGINAL ANUAL (1)	ENERO-JUNIO 2010			AVANCE PORCENTUAL	
		PROGRAMADO MODIFICADO (2)	EJERCIDO (3)	DEVENGADO (4)	(3/2)	(4/2)
TOTAL GDF	**129,433.7**	**55,835.8**	**53,502.1**	**53,883.7**	**95.8**	**96.5**
SECTOR CENTRAL	**91,414.4**	**38,401.7**	**37,849.3**	**37,914.3**	**98.6**	**98.7**
ORGANISMOS Y ENTIDADES	**30,173.7**	**13,677.9**	**11,946.7**	**12,263.3**	**87.3**	**89.7**
ÓRGANOS AUTÓNOMOS	**7,845.6**	**3,756.2**	**3,706.1**	**3,706.1**	**98.7**	**98.7**
SECTOR CENTRAL						
DEPENDENCIAS	**37,873.6**	**16,154.4**	**15,830.5**	**15,837.5**	**98.0**	**98.0**
JEFATURA DE GOBIERNO DEL D.F.	339.3	108.4	105.8	105.8	97.6	97.6
SECRETARÍA DE GOBIERNO	2,142.2	912.4	901.7	903.3	98.8	99.0
SECRETARÍA DE DESARROLLO URBANO Y VIVIENDA	245.1	110.2	103.5	103.5	94.0	94.0
SECRETARÍA DE DESARROLLO ECONÓMICO	148.3	68.2	66.7	66.9	97.9	98.1
SECRETARÍA DE TURISMO	59.2	25.5	25.5	25.5	100.0	100.0
SECRETARÍA DEL MEDIO AMBIENTE	959.8	441.7	440.0	440.0	99.6	99.6
SECRETARÍA DE OBRAS Y SERVICIOS	4,299.5	1,243.6	1,238.8	1,238.8	99.6	99.6
SECRETARÍA DE DESARROLLO SOCIAL	1,420.6	630.6	586.9	586.9	93.1	93.1
SECRETARÍA DE FINANZAS	1,926.3	747.3	746.5	747.3	99.9	100.0
SECRETARÍA DE TRANSPORTES Y VIALIDAD	1,051.4	361.5	354.5	354.5	98.1	98.1
SECRETARÍA DE SEGURIDAD PÚBLICA	12,186.2	5,289.0	5,281.5	5,282.1	99.9	99.9
SECRETARÍA DE SALUD	5,138.3	2,496.9	2,365.0	2,367.8	94.7	94.8
SECRETARÍA DE CULTURA	398.6	191.1	184.7	184.7	96.7	96.7
SECRETARÍA DEL TRABAJO Y FOMENTO AL EMPLEO	807.6	291.3	290.8	290.8	99.8	99.8
SECRETARÍA DE PROTECCIÓN CIVIL	134.8	53.8	51.2	51.2	95.2	95.2
SECRETARÍA DE DES. RURAL Y EQ. P/ LAS COMUNIDADES	153.2	37.6	34.4	34.4	91.5	91.5
SECRETARÍA DE EDUCACIÓN	284.4	134.6	129.3	129.3	96.0	96.0
OFICIALÍA MAYOR	688.6	355.8	349.6	349.6	98.3	98.3
CONTRALORÍA GENERAL	291.0	155.6	155.5	155.5	100.0	100.0
PROCURADURÍA GRAL. DE JUSTICIA DEL D.F.	4,498.8	2,074.4	2,002.4	2,003.5	96.5	96.6
CONSEJERÍA JURIDÍCA Y DE SERVICIOS LEGALES	700.4	425.1	416.3	416.3	97.9	97.9
DELEGACIONES	**21,896.3**	**7,536.8**	**7,407.4**	**7,458.5**	**98.3**	**99.0**
DELEGACIÓN ALVARO OBREGÓN	1,548.9	490.8	490.8	490.8	100.0	100.0
DELEGACIÓN AZCAPOTZALCO	1,058.2	390.1	389.5	389.5	99.9	99.9
DELEGACIÓN BENITO JUÁREZ	1,063.1	381.7	378.1	378.6	99.0	99.2
DELEGACIÓN COYOACÁN	1,370.3	483.8	478.3	478.3	98.9	98.9
DELEGACIÓN CUAJIMALPA DE MORELOS	696.4	270.0	254.6	254.6	94.3	94.3
DELEGACIÓN CUAUHTÉMOC	1,957.4	786.4	783.1	783.1	99.6	99.6
DELEGACIÓN GUSTAVO A. MADERO	2,537.7	859.3	858.5	858.5	99.9	99.9
DELEGACIÓN IZTACALCO	1,056.3	357.8	357.4	357.4	99.9	99.9
DELEGACIÓN IZTAPALAPA	2,944.1	849.1	831.2	849.1	97.9	100.0
DELEGACIÓN MAGDALENA CONTRERAS	691.4	243.2	214.3	243.2	88.1	100.0
DELEGACIÓN MIGUEL HIDALGO	1,341.7	417.0	397.3	397.3	95.3	95.3
DELEGACIÓN MILPA ALTA	725.3	255.9	252.7	255.9	98.7	100.0
DELEGACIÓN TLÁHUAC	924.0	364.7	348.2	348.2	95.5	95.5
DELEGACIÓN TLALPAN	1,417.8	432.5	420.2	420.2	97.2	97.2
DELEGACIÓN VENUSTIANO CARRANZA	1,454.7	580.9	580.9	580.9	100.0	100.0
DELEGACIÓN XOCHIMILCO	1,109.0	373.4	372.3	372.9	99.7	99.8
ÓRGANOS DESCONCENTRADOS	**27,924.3**	**13,147.0**	**13,048.0**	**13,054.7**	**99.2**	**99.3**
AUTORIDAD DEL CENTRO HISTÓRICO	152.6	53.7	52.0	52.1	96.8	96.9
AUTORIDAD DEL ESPACIO PÚBLICO	172.8	110.2	110.1	110.1	99.9	99.9
CENTRO DE ATENCIÓN A EMERGENCIAS Y PROTECCIÓN CIUDADANA DE LA CIUDAD DE MÉXICO	0.0	15.7	11.2	11.2	71.2	71.2
SISTEMA DE AGUAS DE LA CD. DE MÉXICO	9,347.0	3,220.2	3,213.7	3,217.2	99.8	99.9
PLANTA DE ASFALTO	399.7	210.0	195.1	195.1	92.9	92.9
PROYECTO METRO	6,054.5	3,274.7	3,269.9	3,273.1	99.9	100.0
INSTITUTO PARA LA ATENCIÓN DE LOS ADULTOS MAYORES EN EL DISTRITO FEDERAL	4,826.2	2,827.2	2,802.4	2,802.4	99.1	99.1
INSTITUTO TÉCNICO DE FORMACIÓN POLICIAL	116.7	50.4	40.8	40.8	81.0	81.0
INSTITUTO DE FORMACIÓN PROFESIONAL	31.0	14.5	14.1	14.1	97.2	97.2
POLICÍA AUXILIAR DEL D. F.	4,139.9	2,032.2	2,007.8	2,007.8	98.8	98.8

CUADRO IV.1.16
RESUMEN ADMINISTRATIVO DEL GOBIERNO DEL D.F.
(Millones de pesos)

UNIDAD RESPONSABLE	ORIGINAL ANUAL (1)	ENERO-JUNIO 2010			AVANCE PORCENTUAL	
		PROGRAMADO MODIFICADO (2)	EJERCIDO (3)	DEVENGADO (4)	(3/2)	(4/2)
POLICÍA BANCARIA E INDUSTRIAL	2,611.2	1,309.3	1,302.0	1,302.0	99.4	99.4
SISTEMA DE RADIO Y TELEVISIÓN DIGITAL	72.8	28.9	28.9	28.9	100.0	100.0
OTRAS	**3,720.2**	**1,563.6**	**1,563.6**	**1,563.6**	**100.0**	**100.0**
DEUDA PÚBLICA DEL DISTRITO FEDERAL	3,720.2	1,563.6	1,563.6	1,563.6	100.0	100.0
ORGANISMOS Y ENTIDADES	**30,173.7**	**13,677.9**	**11,946.7**	**12,263.3**	**87.3**	**89.7**
ENTIDADES DE TRANSPORTE	**13,234.5**	**4,334.8**	**4,302.1**	**4,302.1**	**99.2**	**99.2**
SISTEMA DE TRANSPORTE COLECTIVO (METRO)	10,774.2	3,300.1	3,291.4	3,291.4	99.7	99.7
RED DE TRANSPORTE DE PASAJEROS DEL D.F.	1,196.3	564.1	544.1	544.1	96.4	96.4
SERVICIO DE TRANSPORTES ELÉCTRICOS DEL D.F.	1,083.9	386.6	384.7	384.7	99.5	99.5
FIDEICOMISO P/ EL FONDO DE PROMOCIÓN P/ EL FINANCIAMIENTO DEL TRANSPORTE PÚBLICO	25.0	25.0	25.0	25.0	100.0	100.0
METROBÚS	155.1	58.9	56.9	56.9	96.5	96.5
ENTIDADES DE VIVIENDA	**2,612.4**	**870.8**	**801.8**	**860.5**	**92.1**	**98.8**
INSTITUTO DE VIVIENDA DEL D.F.	2,612.4	870.8	801.8	860.5	92.1	98.8
ORGANISMOS DE EDUCACIÓN, SALUD Y ASISTENCIA SOCIAL	**8,943.2**	**4,220.5**	**3,475.1**	**3,710.6**	**82.3**	**87.9**
SERVICIOS DE SALUD PÚBLICA DEL D.F.	3,048.7	1,514.0	1,229.5	1,229.5	81.2	81.2
SIST. PARA EL DES. INTEGRAL DE LA FAM. DEL D.F.	2,621.8	1,345.5	1,012.9	1,204.9	75.3	89.5
INSTITUTO DE EDUCACIÓN MEDIA SUPERIOR	634.4	296.6	287.0	287.0	96.8	96.8
INSTITUTO DE LA JUVENTUD DEL DISTRITO FEDERAL	87.9	34.5	27.6	27.6	80.1	80.1
PROCURADURÍA SOCIAL DEL DISTRITO FEDERAL	198.3	78.8	45.0	50.9	57.0	64.5
INSTITUTO DE LAS MUJERES DEL D.F.	136.8	50.1	45.2	46.9	90.2	93.7
INSTITUTO DE CIENCIA Y TECNOLOGÍA DEL D.F.	527.3	64.9	45.8	54.8	70.5	84.5
FID. EDUCACIÓN GARANTIZADA DEL D.F.	1,602.6	792.5	757.9	784.6	95.6	99.0
CONSEJO DE EVALUACIÓN DEL DESARROLLO SOCIAL DEL D.F.	18.5	8.5	6.9	7.1	80.9	83.1
INSTITUTO DEL DEPORTE DEL D.F.	66.7	35.1	17.4	17.4	49.5	49.5
ORGANISMOS CAJAS DE PREVISIÓN	**3,019.2**	**2,745.8**	**2,552.1**	**2,552.1**	**92.9**	**92.9**
CAJA DE PREV. P/TRAB. A LISTA DE RAYA DEL D.F.	1,237.5	670.9	592.4	592.4	88.3	88.3
CAJA DE PREV. DE LA POLICÍA PREVENT. DEL D.F.	1,289.5	1,893.9	1,802.9	1,802.9	95.2	95.2
CAJA DE PREV. DE LA POLICÍA AUXILIAR DEL D.F.	492.3	181.0	156.8	156.8	86.6	86.6
OTRAS ENTIDADES	**2,364.4**	**1,506.1**	**815.7**	**838.2**	**54.2**	**55.6**
HEROICO CUERPO DE BOMBEROS DEL D.F.	464.9	276.1	205.6	205.6	74.5	74.5
FONDO P/ EL DES. SOC. DE LA CD. DE MÉXICO	190.5	97.5	76.7	76.7	78.6	78.6
FONDO MIXTO DE PROMOCIÓN TURÍSTICA DEL D.F.	206.6	82.7	37.7	41.8	45.6	50.5
FONDO AMBIENTAL PÚBLICO DEL D.F.	162.4	64.7	39.1	39.1	60.4	60.4
FIDEICOMISO MUSEO DE ARTE POPULAR MEXICANO	14.0	6.2	4.8	4.8	78.4	78.4
FIDEICOMISO PARA EL MEJORAMIENTO DE LAS VÍAS DE COMUNICACIÓN DEL D.F.	8.2	9.7	8.3	8.3	86.0	86.0
FID. CENTRO HISTÓRICO DE LA CD. DE MÉXICO	110.6	152.5	109.3	109.3	71.7	71.7
FIDEICOMISO DE RECUPERACIÓN CREDITICIA DEL DISTRITO FEDERAL (FIDERE III)	82.7	36.2	35.3	35.3	97.7	97.7
FONDO DE DESARROLLO ECONÓMICO DEL D.F.	7.6	3.8	2.9	2.9	75.8	75.8
CORP. MEXICANA DE IMPRESIÓN, S.A. DE C.V.	578.2	482.2	121.0	132.4	25.1	27.5
SERVICIOS METROPOLITANOS, S.A. DE C.V.	226.2	107.5	40.1	43.6	37.3	40.5
FONDO DE SEGURIDAD PÚBLICA DEL D.F.	5.0	6.9	1.6	1.6	22.9	22.9
FONDO PARA LA ATENCIÓN Y APOYO A LAS VÍCTIMAS DEL DELITO	6.0	2.6	2.6	2.6	97.4	97.4
PROC. AMB. Y DEL ORD. TERRITORIAL DEL D.F.	93.1	48.3	45.6	45.6	94.4	94.4
ESCUELA DE ADMINISTRACIÓN PÚBLICA	55.6	27.1	13.7	15.8	50.5	58.0
INSTITUTO DE VERIFICACIÓN ADMINISTRATIVA	0.0	13.1	6.4	6.4	48.8	48.8
CALIDAD DE VIDA, PROGRESO Y DESARROLLO PARA LA CIUDAD DE MÉXICO, S.A. DE C.V.	29.6	10.5	6.6	7.7	62.5	73.5
FID. FONDO DE APOYO A LA PROCURACIÓN DE JUSTICIA EN EL D.F.	5.0	0.5	0.2	0.2	49.8	49.8
FID. PÚBLICO MUSEO DEL ESTANQUILLO	11.9	6.2	3.6	3.9	57.9	62.8
FID. PÚBLICO CIUDAD DIGITAL	9.2	5.5	2.8	2.8	52.0	52.0
FID. PÚBLICO COMPLEJO AMBIENTAL XOCHIMILCO	97.2	66.3	51.7	51.7	78.0	78.0

CUADRO IV.1.16
RESUMEN ADMINISTRATIVO DEL GOBIERNO DEL D.F.
(Millones de pesos)

UNIDAD RESPONSABLE	ORIGINAL ANUAL (1)	ENERO-JUNIO 2010			AVANCE PORCENTUAL	
		PROGRAMADO MODIFICADO (2)	EJERCIDO (3)	DEVENGADO (4)	(3/2)	(4/2)
ÓRGANOS AUTÓNOMOS O DE GOBIERNO /1	**7,845.6**	**3,756.2**	**3,706.1**	**3,706.1**	**98.7**	**98.7**
LEGISLATIVO	**1,265.1**	**656.3**	**656.3**	**656.3**	**100.0**	**100.0**
ASAMBLEA LEGISLATIVA DEL D.F.	1,003.4	528.5	528.5	528.5	100.0	100.0
CONTADURIA MAYOR DE HACIENDA DE LA ALDF	261.7	127.8	127.8	127.8	100.0	100.0
JUDICIAL	**3,824.4**	**1,755.9**	**1,717.5**	**1,717.5**	**97.8**	**97.8**
TRIBUNAL SUPERIOR DE JUSTICIA DEL D.F.	3,657.6	1,677.8	1,639.3	1,639.3	97.7	97.7
CONSEJO DE LA JUDICATURA DEL D.F.	166.8	78.1	78.1	78.1	100.0	100.0
ELECTORALES	**1,050.0**	**508.7**	**508.7**	**508.7**	**100.0**	**100.0**
INSTITUTO ELECTORAL DEL DISTRITO FEDERAL	880.0	418.4	418.4	418.4	100.0	100.0
TRIBUNAL ELECTORAL DEL DISTRITO FEDERAL	170.0	90.3	90.3	90.3	100.0	100.0
OTROS ÓRGANOS CON AUTONOMÍA FUNCIONAL	**1,706.1**	**835.3**	**823.7**	**823.7**	**98.6**	**98.6**
COMISIÓN DE DERECHOS HUMANOS DEL D.F.	271.0	135.5	135.5	135.5	100.0	100.0
TRIBUNAL DE LO CONTENCIOSO ADMTVO. DEL D.F.	281.2	135.6	135.6	135.6	100.0	100.0
JUNTA LOCAL DE CONCILIACIÓN Y ARBIT. DEL D.F.	296.9	148.4	148.4	148.4	100.0	100.0
UNIVERSIDAD AUTÓNOMA DE LA CIUDAD DE MÉXICO	755.0	375.0	363.3	363.3	96.9	96.9
INSTITUTO DE ACCESO A LA INFORMACIÓN PÚBLICA DEL D.F.	102.0	40.8	40.8	40.8	100.0	100.0

Nota: Las cifras pueden no coincidir por efecto del redondeo.
1/ En este caso el monto de presupuesto ejercido se refiere a las transferencias realizadas por el GDF a los Órganos Autónomos o de Gobierno.

Gobierno del Distrito Federal
Secretaría de Finanzas

IV.2 Deuda Pública

Informe de Avance Trimestral
Enero-Junio 2010

SALDO DE LA DEUDA PÚBLICA [1]

(Millones de pesos)

CONCEPTO	SALDO AL 31 DE DICIEMBRE DE 2009	COLOCACIÓN	AMORTIZACIÓN	ACTUALIZACIÓN /2	SALDO AL 30 DE JUNIO DE 2010
GDF	**47,529.5**	**2,019.7**	**208.4**		**49,340.7**
SECTOR CENTRAL	**44,861.1**	**2,019.7**	**11.6**		**46,869.2**
BANCA DE DESARROLLO	**15,194.3**	**19.7**	**8.4**		**15,205.6**
BANOBRAS 4,000	4,000.0				4,000.0
BANOBRAS 4,459	4,441.1		5.3		4,435.8
BANOBRAS 4,807	4,794.0		1.8		4,792.2
BANOBRAS 1,914	1,914.7		0.0		1,914.7
BANOBRAS 175	44.6	19.7	1.3		63.0
BANCA COMERCIAL	**23,466.8**		**3.3**		**23,463.5**
BANCOMER 4,700	4,698.6		1.9		4,696.7
BANCOMER 3,457	3,456.9		1.4		3,455.5
BANCOMER 500	500.0				500.0
BANCOMER 811	811.3				811.3
DEXIA	7,000.0				7,000.0
FID 248525 de HSBC (antes Dexia)	7,000.0				7,000.0
MERCADO DE CAPITALES	**6,200.0**	**2,000.0**			**8,200.0**
GDFCB 05	800.0				800.0
GDFCB 06	1,400.0				1,400.0
GDFCB 07	575.0				575.0
GDFCB 07-2	2,425.0				2,425.0
GDFCB 09	1,000.0				1,000.0
GDFCB 10		900.0			900.0
GDFCB 10-2		1,100.0			1,100.0
SECTOR PARAESTATAL	**2,668.4**		**196.8**		**2,471.5**
SISTEMA DE TRANSPORTE COLECTIVO	**2,668.4**		**196.8**		**2,471.5**
Banobras 8086	442.7		31.6		411.0
Banobras 8087	1,098.6		78.5		1,020.1
Banobras 8088	1,127.2		86.7		1,040.4

IV.3 Balance Financiero

Informe de Avance Trimestral
Enero-Junio 2010

IV.3 BALANCE FINANCIERO

CUADRO IV.3
RESULTADO PRESUPUESTAL DEL GOBIERNO DEL DISTRITO FEDERAL
ENERO-JUNIO 2010

CONCEPTO	CIFRAS (Millones de pesos) ORIGINAL ANUAL (1)	CIFRAS (Millones de pesos) CAPTADO/ EJERCIDO (2)	VARIACIÓN % (2/1)
INGRESOS ORDINARIOS	**124,433.7**	**65,124.2**	(47.7)
PROPIOS	53,444.8	27,589.2	(48.4)
PARTICIPACIONES DEL DISTRITO FEDERAL	43,582.2	22,660.1	(48.0)
TRANSFERENCIAS DEL GOBIERNO FEDERAL	16,540.4	8,869.0	(46.4)
ORGANISMOS Y EMPRESAS	10,866.3	6,005.9	(44.7)
REMANENTES DEL SECTOR CENTRAL	**0.0**	**0.0**	0.0
GASTO PROGRAMABLE	**125,288.6**	**51,802.3**	(58.7)
CORRIENTE	**95,534.2**	**40,942.5**	(57.1)
Servicios Personales	47,882.4	23,431.3	(51.1)
Materiales y Suministros	6,526.2	1,597.9	(75.5)
Servicios Generales	20,148.6	5,905.6	(70.7)
Transferencias Directas	20,977.0	10,007.7	(52.3)
DE CAPITAL	**29,754.5**	**10,859.8**	(63.5)
Inversión Física	**25,368.5**	**8,174.7**	(67.8)
Bienes Muebles e Inmuebles	4,503.4	862.2	(80.9)
Obra Pública	20,865.1	7,312.5	(65.0)
Inversión Financiera	**2,735.9**	**1,899.2**	(30.6)
Transferencias Directas	**1,650.0**	**786.0**	(52.4)
(DÉFICIT) O SUPERÁVIT DE OPERACIÓN	(855.0)	13,321.9	*
INTERESES Y GASTOS DE LA DEUDA	**4,085.0**	**1,651.8**	(59.6)
VARIACIÓN DE ADEFAS	**(60.0)**	**(48.0)**	0.0
Ingreso			
Gasto	60.0	48.0	*
(DÉFICIT) O SUPERÁVIT FINANCIERO	(5,000.0)	11,622.2	0.0
FINANCIAMIENTO DEL DÉFICIT	5,000.0	(11,622.2)	*
ENDEUDAMIENTO NETO	**5,000.0**	**1,811.2**	(63.8)
Colocación	5,416.0	2,019.7	(62.7)
Amortización	416.0	208.4	(49.9)
VARIACIÓN DE DISPONIBILIDADES	0.0	13,433.4	0.0
INGRESO NETO	**129,433.7**	**66,935.6**	**(48.3)**
GASTO NETO	**129,433.7**	**53,502.1**	**(58.7)**

(*) Variaciones superiores a 100.0 por ciento.

NOTA: Las cifras pueden no coincidir por efecto del redondeo.

CUADRO IV.3
RESULTADO PRESUPUESTAL DEL SECTOR CENTRAL
ENERO-JUNIO 2010

CONCEPTO	CIFRAS (Millones de pesos) ORIGINAL ANUAL (1)	CIFRAS (Millones de pesos) CAPTADO/ EJERCIDO (2)	VARIACIÓN % (2/1)
INGRESOS ORDINARIOS	**113,567.4**	**59,118.3**	(47.9)
PROPIOS	**53,444.8**	**27,589.2**	(48.4)
PARTICIPACIONES DEL DISTRITO FEDERAL	**43,582.2**	**22,660.1**	(48.0)
TRANSFERENCIAS DEL GOBIERNO FEDERAL	**16,540.4**	**8,869.0**	(46.4)
REMANENTES DEL EJERCICIO ANTERIOR			0.0
GASTO PROGRAMABLE	**115,271.2**	**48,448.3**	(58.0)
CORRIENTE	**70,448.5**	**31,659.0**	(55.1)
Servicios Personales	37,272.3	18,998.9	(49.0)
Materiales y Suministros	4,010.1	981.0	(75.5)
Servicios Generales	13,971.4	4,370.7	(68.7)
Transferencias Directas	15,194.7	7,308.3	(51.9)
DE CAPITAL	**25,121.3**	**8,333.5**	(66.8)
Inversión Física	**23,441.3**	**7,546.9**	(67.8)
Bienes Muebles e Inmuebles	2,856.8	384.8	(86.5)
Obra Pública	20,584.5	7,162.1	(65.2)
Inversión Financiera	**30.0**	**0.6**	(98.1)
Transferencias Directas	**1,650.0**	**786.0**	(52.4)
(DÉFICIT) O SUPERÁVIT ANTES DE APORTACIONES Y TRANSFERENCIAS	17,997.6	19,125.9	*
APORTACIONES DEL G.D.F.	**15,695.4**	**6,545.2**	(58.3)
Corrientes	12,954.9	5,530.6	(57.3)
Capital	2,740.5	1,014.6	(63.0)
TRANSFERENCIAS DEL G.D.F.	**4,006.0**	**1,910.7**	(52.3)
Corrientes	4,006.0	1,869.5	(53.3)
Capital	0.0	41.2	*
(DÉFICIT) O SUPERÁVIT DE OPERACIÓN	(1,703.8)	10,670.0	0.0
INTERESES Y GASTOS DE LA DEUDA	3,630.2	1,515.0	(58.3)
VARIACIÓN DE ADEFAS	**(60.0)**	**(48.0)**	0.0
Ingreso	0.0	0.0	
Gasto	60.0	48.0	*
(DÉFICIT) O SUPERÁVIT FINANCIERO	(5,394.0)	(13,123.1)	0.0
FINANCIAMIENTO DEL DÉFICIT	5,394.0	13,123.1	*
ENDEUDAMIENTO NETO	**5,394.0**	**2,008.0**	*
Colocación	5,416.0	2,019.7	(62.7)
Amortización	22.0	11.6	(47.0)
VARIACIÓN DE DISPONIBILIDADES		11,115.1	0.0
INGRESO NETO	**118,961.4**	**61,126.3**	**(48.6)**
GASTO NETO	**118,961.4**	**50,011.2**	**(58.0)**

(*) Variaciones superiores al 100.0 por ciento.

NOTA: Las cifras pueden no coincidir por efecto del redondeo.

CUADRO IV.3
RESULTADO PRESUPUESTAL DE ORGANISMOS Y EMPRESAS
ENERO-JUNIO 2010

CONCEPTO	CIFRAS (Millones de pesos) ORIGINAL ANUAL (1)	CAPTADO/ EJERCIDO (2)	VARIACIÓN % (2/1)
INGRESOS	**30,567.7**	**14,461.8**	(52.7)
CORRIENTES Y DE CAPITAL	**10,866.3**	**6,005.9**	(44.7)
APORTACIONES DEL G.D.F.	**15,695.4**	**6,545.2**	(58.3)
Corrientes	12,954.9	5,530.6	(57.3)
Capital	2,740.5	1,014.6	(63.0)
TRANSFERENCIAS DEL G.D.F. [1/]	**4,006.0**	**1,910.7**	(52.3)
Corrientes	4,006.0	1,869.5	(53.3)
Capital	0.0	41.2	0.0
GASTO PROGRAMABLE	**29,718.8**	**11,809.9**	(60.3)
CORRIENTE	**25,085.6**	**9,283.6**	(63.0)
Servicios Personales	10,610.1	4,432.4	(58.2)
Materiales y Suministros	2,516.2	616.9	(75.5)
Servicios Generales	6,177.2	1,534.9	(75.2)
Transferencias Directas	5,782.3	2,699.4	(53.3)
DE CAPITAL	**4,633.2**	**2,526.4**	(45.5)
Inversión Física	**1,927.3**	**627.8**	(67.4)
Bienes Muebles e Inmuebles	1,646.6	477.4	(71.0)
Obra Pública	280.6	150.3	(46.4)
Inversión Financiera	**2,705.9**	**1,898.6**	(29.8)
Transferencias Directas	**0.0**	**0.0**	0.0
(DÉFICIT) O SUPERÁVIT DE OPERACIÓN	848.8	2,651.9	212.4
INTERESES Y GASTOS DE LA DEUDA	454.8	136.8	(69.9)
(DÉFICIT) O SUPERÁVIT FINANCIERO	394.0	(2,121.5)	(638.4)
FINANCIAMIENTO DEL DÉFICIT	(394.0)	2,121.5	0.0
ENDEUDAMIENTO NETO	**(394.0)**	**(196.8)**	0.0
Colocación	0.0	0.0	0.0
Amortización	394.0	196.8	(50.1)
VARIACIÓN DE DISPONIBILIDADES		2,318.3	0.0
INGRESO NETO	**30,173.7**	**14,265.0**	**(52.7)**
GASTO NETO	**30,173.7**	**11,946.7**	**(60.4)**

(*) Variaciones superiores a 100.0 por ciento.

NOTA: Las cifras pueden no coincidir por efecto del redondeo.

IV.4 Delegaciones

IV.4 DELEGACIONES

Cuadro IV.4.1
PRESUPUESTO POR CLASIFICACIÓN DE SUBFUNCIONES EN LAS DELEGACIONES
(Millones de pesos)

SUBFUNCIONES *	ORIGINAL ANUAL	ENERO-JUNIO 2010		PART.	VARIACION PORCENTUAL
		PROGRAMADO MODIFICADO	EJERCIDO		
	(1)	(2)	(3)	%	(3/2)
TOTAL DELEGACIONAL	21,896.3	7,536.8	7,407.4	100.0	(1.7)
PRIORITARIAS	11,058.5	3,185.7	3,129.6	42.3	(1.8)
08 SEGURIDAD PÚBLICA	1,052.5	350.5	349.2	4.7	(0.4)
09 PROTECCIÓN CIVIL	434.8	69.8	69.5	0.9	(0.4)
12 GÉNERO	352.4	124.6	118.0	1.6	(5.3)
16 SALUD	91.5	25.8	23.6	0.3	(8.5)
17 EDUCACIÓN	1,429.0	56.9	45.2	0.6	(20.5)
20 URBANIZACIÓN	3,824.0	1,201.8	1,185.3	16.0	(1.4)
21 VIVIENDA	56.6	20.9	20.2	0.3	(3.4)
22 TRANSPORTE	939.4	207.4	203.3	2.7	(2.0)
23 AGUA POTABLE	624.3	247.2	244.6	3.3	(1.1)
24 DRENAJE Y TRATAMIENTO DE AGUAS NEGRAS	572.3	168.0	164.0	2.2	(2.4)
25 ECOLOGÍA	1,681.9	712.9	706.7	9.5	(0.9)
NO PRIORITARIAS	10,837.8	4,351.1	4,277.7	57.7	(1.7)
03 ADMINISTRACIÓN PÚBLICA	6,715.5	2,975.6	2,945.8	39.8	(1.0)
04 CONTROL Y EVALUACIÓN DE LA GESTIÓN GUERNAMENTAL	14.9	5.4	5.3	0.1	--
05 CONDUCCIÓN Y COORDINACIÓN DE LA POLÍTICA DE DESARROLLO	232.7	89.0	88.8	1.2	(0.3)
13 DESARROLLO Y ASISTENCIA SOCIAL	1,616.2	565.0	547.5	7.4	(3.1)
19 CULTURA, ESPARCIMIENTO Y DEPORTE	1,506.0	482.5	464.4	6.3	(3.7)
26 PRODUCCIÓN Y COMERCIALIZACIÓN DE BIENES Y SERVICIOS	7.0	2.5	2.5	0.0	-
27 FOMENTO ECONÓMICO	728.5	227.7	220.2	3.0	(3.3)
29 FOMENTO DEL EMPLEO Y LA PRODUCTIVIDAD	17.0	3.4	3.3	0.0	(3.8)

Nota: Las cifras pueden variar por efecto del redondeo.

* Los Resultados se agrupan en las Subfunciones.

Cuadro No. IV.4.2
REFORMA POLÍTICA: DERECHOS PLENOS A LA CIUDAD Y SUS HABITANTES
ENERO-JUNIO 2010

R	SR	AI	DENOMINACIÓN	UNIDAD DE MEDIDA	AVANCE FÍSICO			AVANCE PRESUPUESTAL (Miles de pesos)		
					ORIGINAL	PROGRAMADO MODIFICADO *	ALCANZADO *	ORIGINAL	PROGRAMADO MODIFICADO	EJERCIDO
			TOTAL					**6,963,124.4**	**3,070,029.2**	**3,039,867.2**
03			**Los procesos y servicios administrativos del gobierno mejoran su eficiencia**					**6,715,473.3**	**2,975,606.8**	**2,945,757.0**
	01		Los procesos administrativos mejoran					6,586,258.8	2,920,296.2	2,890,831.4
			Álvaro Obregón					**339,476.9**	**87,355.1**	**87,355.1**
		71	Servicios de apoyo administrativo en delegaciones	Acción	1.0	1.0	1.0	339,476.9	87,355.1	87,355.1
			Azcapotzalco					**178,475.7**	**74,923.4**	**74,883.4**
		71	Servicios de apoyo administrativo en delegaciones	Acción	1.0	1.0	1.0	178,475.7	74,923.4	74,883.4
			Benito Juárez					**227,929.3**	**91,725.7**	**91,496.2**
		71	Servicios de apoyo administrativo en delegaciones	Acción	70,427.0	36,500.0	36,500.0	225,929.3	91,594.2	91,386.2
		73	Capacitación y Actualización a Servidores Públicos	Curso	-	31.0	31.0	2,000.0	131.5	110.0
			Coyoacán					**305,092.5**	**154,473.4**	**154,128.4**
		71	Servicios de apoyo administrativo en delegaciones	Acción	10,000.0	5,620.0	5,734.0	305,092.5	154,473.4	154,128.4
			Cuajimalpa de Morelos					**210,103.1**	**103,617.7**	**103,386.5**
		71	Servicios de apoyo administrativo en delegaciones	Acción	1.0	1.0	1.0	209,303.1	103,617.7	103,386.5
		73	Capacitación y Actualización a Servidores Públicos	Curso	21.0	6.0	-	800.0	-	-
			Cuauhtémoc					**901,619.9**	**455,466.1**	**454,815.7**
		71	Servicios de apoyo administrativo en delegaciones	Acción	37,625.0	18,068.0	16,575.0	900,232.6	455,466.1	454,815.7
		72	Modernización Administrativa en delegaciones	Documento	600.0	60.0	52.0	1,387.3	-	-
			Gustavo A. Madero					**808,767.3**	**417,569.3**	**417,258.4**
		71	Servicios de apoyo administrativo en delegaciones	Acción	12.0	1,758.0	1,778.0	808,767.3	417,569.3	417,258.4
			Iztacalco					**606,306.5**	**282,039.5**	**281,901.4**
		71	Servicios de apoyo administrativo en delegaciones	Acción	15.0	12.0	12.0	606,306.5	282,039.5	281,901.4
			Iztapalapa					**401,301.2**	**155,618.6**	**153,532.4**
		71	Servicios de apoyo administrativo en delegaciones	Acción	125,013.0	63,201.0	57,178.0	401,046.5	155,618.0	153,531.9

Cuadro No. IV.4.2
REFORMA POLÍTICA: DERECHOS PLENOS A LA CIUDAD Y SUS HABITANTES
ENERO-JUNIO 2010

R	SR	AI	DENOMINACIÓN	UNIDAD DE MEDIDA	AVANCE FÍSICO			AVANCE PRESUPUESTAL (Miles de pesos)		
					ORIGINAL	PROGRAMADO MODIFICADO *	ALCANZADO *	ORIGINAL	PROGRAMADO MODIFICADO	EJERCIDO
		72	Modernización Administrativa en delegaciones	Documento	-	8.0	8.0	254.7	0.5	0.5
			Magdalena Contreras					**148,258.4**	**67,971.3**	**63,650.3**
		71	Servicios de apoyo administrativo en delegaciones	Accion	3,000.0	2,502.0	2,502.0	142,982.0	66,225.5	62,688.1
		73	Capacitación y Actualización a Servidores Públicos	Curso	80.0	29.0	-	5,276.4	1,745.8	962.3
			Miguel Hidalgo					**190,301.6**	**59,538.1**	**55,940.0**
		71	Servicios de apoyo administrativo en delegaciones	Acción	2.0	10.0	10.0	190,301.6	59,538.1	55,940.0
			Milpa Alta					**461,649.8**	**203,202.8**	**200,202.8**
		71	Servicios de apoyo administrativo en delegaciones	Acción	526.0	326.0	326.0	461,649.8	203,202.8	200,202.8
			Tláhuac					**319,199.8**	**157,893.6**	**156,308.9**
		71	Servicios de apoyo administrativo en delegaciones	Acción	2,500.0	628.0	628.0	318,827.0	157,722.9	156,200.9
		72	Modernización Administrativa en delegaciones	Documento	-	1.0	1.0	372.8	170.7	108.0
			Tlalpan					**835,254.0**	**350,507.1**	**338,205.6**
		71	Servicios de apoyo administrativo en delegaciones	Acción	1,800.0	3.0	3.0	833,454.0	350,435.1	338,133.6
		73	Capacitación y Actualización a Servidores Públicos	Curso	-	17.0	3.0	1,800.0	72.0	72.0
			Venustiano Carranza					**317,715.3**	**136,017.4**	**136,017.4**
		71	Servicios de apoyo administrativo en delegaciones	Acción	1.0	-	-	317,715.3	136,017.4	136,017.4
			Xochimilco					**334,807.3**	**122,377.1**	**121,749.0**
		71	Servicios de apoyo administrativo en delegaciones	Acción	1.0	0.3	0.3	334,807.3	122,377.1	121,749.0
	03		La calidad en los servicios y trámites de gobierno mejoran					32,851.9	12,428.0	12,334.3
			Álvaro Obregón					**146.8**	**-**	**-**
		71	Sistema delegacional de orientación y quejas	Asunto	-	624.0	624.0	146.8	-	-
			Benito Juárez					**150.0**	**-**	**-**
		71	Sistema delegacional de orientación y quejas	Asunto	70,000.0	36,005.0	41,364.0	150.0	-	-

Cuadro No. IV.4.2
REFORMA POLÍTICA: DERECHOS PLENOS A LA CIUDAD Y SUS HABITANTES
ENERO-JUNIO 2010

R	SR	AI	DENOMINACIÓN	UNIDAD DE MEDIDA	AVANCE FÍSICO			AVANCE PRESUPUESTAL (Miles de pesos)		
					ORIGINAL	PROGRAMADO MODIFICADO *	ALCANZADO *	ORIGINAL	PROGRAMADO MODIFICADO	EJERCIDO
			Coyoacán					**7,394.4**	**3,922.7**	**3,922.7**
		71	Sistema delegacional de orientación y quejas	Asunto	40,000.0	19,882.0	24,409.0	7,394.4	3,922.7	3,922.7
			Cuauhtémoc					**777.0**	**5.4**	**5.4**
		71	Sistema delegacional de orientación y quejas	Asunto	1.0	1.0	1.0	777.0	5.4	5.4
			Gustavo A. Madero					**3,100.0**	**-**	**-**
		71	Sistema delegacional de orientación y quejas	Asunto	7,973.0	12,121.0	15,179.0	3,100.0	-	-
			Iztacalco					**938.2**	**-**	**-**
		72	Capacitación y actualización a servidores públicos	Capacitación	-	10.0	1.0	938.2	-	-
			Iztapalapa					**1,039.7**	**338.4**	**338.4**
		71	Sistema delegacional de orientación y quejas	Asunto	1.0	2,250.0	-	1,039.7	338.4	338.4
			Magdalena Contreras					**7,191.2**	**3,701.6**	**3,631.4**
		71	Sistema delegacional de orientación y quejas	Asunto	10,000.0	9,176.0	9,822.0	7,191.2	3,701.6	3,631.4
			Miguel Hidalgo					**9,858.1**	**3,824.8**	**3,801.3**
		71	Sistema delegacional de orientación y quejas	Asunto	2.0	2.0	2.0	9,858.1	3,824.8	3,801.3
			Tláhuac					**900.1**	**33.6**	**33.6**
		72	Capacitación y actualización a servidores públicos	Capacitación	-	449.0	23.0	900.1	33.6	33.6
			Venustiano Carranza					**1,356.5**	**601.5**	**601.5**
		71	Sistema delegacional de orientación y quejas	Asunto	47,200.0	22,530.0	17,249.0	1,356.5	601.5	601.5
	04		La representación jurídica del Gobierno del Distrito Federal es eficaz					96,362.6	42,882.5	42,591.2
			Álvaro Obregón					**2,930.3**	**1,358.3**	**1,358.3**
		71	Servicios legales en delegaciones	Servicio	297,500.0	2,250.0	2,250.0	2,930.3	1,358.3	1,358.3
			Benito Juárez					**200.0**	**93.4**	**93.4**
		71	Servicios legales en delegaciones	Servicio	143,174.0	52,833.0	52,833.0	200.0	93.4	93.4
			Coyoacán					**34,095.4**	**17,291.8**	**17,291.8**
		71	Servicios legales en delegaciones	Servicio	32,740.0	12,020.0	12,020.0	34,095.4	17,291.8	17,291.8

Cuadro No. IV.4.2
REFORMA POLÍTICA: DERECHOS PLENOS A LA CIUDAD Y SUS HABITANTES
ENERO-JUNIO 2010

R	SR	AI	DENOMINACIÓN	UNIDAD DE MEDIDA	AVANCE FÍSICO			AVANCE PRESUPUESTAL (Miles de pesos)		
					ORIGINAL	PROGRAMADO MODIFICADO *	ALCANZADO *	ORIGINAL	PROGRAMADO MODIFICADO	EJERCIDO
			Cuajimalpa de Morelos					**965.2**	**115.4**	**115.4**
		71	Servicios legales en delegaciones	Servicio	50,000.0	25,000.0	33,651.0	965.2	115.4	115.4
			Cuauhtémoc					**374.0**	**121.4**	**121.4**
		71	Servicios legales en delegaciones	Servicio	449,244.0	159,270.0	144,702.0	374.0	121.4	121.4
			Gustavo A. Madero					**1,715.0**	**721.9**	**721.9**
		71	Servicios legales en delegaciones	Servicio	250,000.0	2,625.0	9,747.0	1,715.0	721.9	721.9
			Iztapalapa					**6,516.4**	**2,971.7**	**2,934.1**
		71	Servicios legales en delegaciones	Servicio	-	41,670.0	-	6,516.4	2,971.7	2,934.1
			Magdalena Contreras					**286.0**	**175.6**	**80.0**
		71	Servicios legales en delegaciones	Servicio	100.0	30.0	30.0	286.0	175.6	80.0
			Miguel Hidalgo					**21,395.0**	**10,187.8**	**10,029.8**
		71	Servicios legales en delegaciones	Servicio	16.0	2.0	2.0	21,395.0	10,187.8	10,029.8
			Milpa Alta					**30.0**	**-**	**-**
		71	Servicios legales en delegaciones	Servicio	38,000.0	20.0	18.0	30.0	-	-
			Venustiano Carranza					**26,704.1**	**9,831.4**	**9,831.4**
		71	Servicios legales en delegaciones	Servicio	135,400.0	1,891.0	10,505.0	26,704.1	9,831.4	9,831.4
			Xochimilco					**1,151.2**	**13.7**	**13.7**
		71	Servicios legales en delegaciones	Servicio	1.0	4.0	4.0	1,151.2	13.7	13.7
04			**La gestión gubernamental es eficiente**					**14,932.5**	**5,394.4**	**5,344.3**
	09		La administración de los recursos públicos es más eficiente					14,932.5	5,394.4	5,344.3
			Iztacalco					**1,510.6**	**8.5**	**8.3**
		04	Servicios Informáticos	Servicio	-	3.0	3.0	1,510.6	8.5	8.3
			Iztapalapa					**10,745.8**	**5,385.9**	**5,336.0**
		01	Administración de Recursos Institucionales	Trámite	-	41,670.0	-	584.0	299.8	299.4
		03	Apoyo Jurídico	Asunto	-	2,499.0	3,208.0	9,823.8	5,028.2	4,978.7

Cuadro No. IV.4.2
REFORMA POLÍTICA: DERECHOS PLENOS A LA CIUDAD Y SUS HABITANTES
ENERO-JUNIO 2010

R	SR	AI	DENOMINACIÓN	UNIDAD DE MEDIDA	AVANCE FÍSICO			AVANCE PRESUPUESTAL (Miles de pesos)		
					ORIGINAL	PROGRAMADO MODIFICADO *	ALCANZADO *	ORIGINAL	PROGRAMADO MODIFICADO	EJERCIDO
		04	Servicios Informáticos	Servicio	-	500.0	500.0	338.0	57.9	57.9
			Venustiano Carranza					**2,676.1**	**-**	**-**
		04	Servicios Informáticos	Servicio	-	-	-	2,676.1	-	-
06			**La ciudadanía percibe un liderazgo efectivo de las políticas metropolitanas**					**232,718.6**	**89,028.0**	**88,765.9**
	01		La ciudadanía percibe una visión integral de desarrollo en las acciones de gobierno					232,718.6	89,028.0	88,765.9
			Azcapotzalco					**40,574.4**	**18,516.0**	**18,462.7**
		71	Coordinación de políticas delegacionales	Documento	1.0	1.0	1.0	40,574.4	18,516.0	18,462.7
			Coyoacán					**31,994.5**	**14,163.8**	**14,158.8**
		71	Coordinación de políticas delegacionales	Documento	3.0	3.0	3.0	31,994.5	14,163.8	14,158.8
			Gustavo A. Madero					**2,300.0**	**26.3**	**26.3**
		71	Coordinación de políticas delegacionales	Documento	300.0	183.0	685.0	2,300.0	26.3	26.3
			Iztapalapa					**34,408.9**	**12,507.6**	**12,493.6**
		71	Coordinación de políticas delegacionales	Documento	6,750.0	3,356.0	4,571.0	34,408.9	12,507.6	12,493.6
			Miguel Hidalgo					**105,981.8**	**40,118.3**	**39,973.0**
		71	Coordinación de políticas delegacionales	Documento	1.0	2.0	2.0	105,981.8	40,118.3	39,973.0
			Milpa Alta					**1,940.5**	**-**	**-**
		71	Coordinación de políticas delegacionales	Documento	1.0	-	-	1,940.5	-	-
			Tláhuac					**1,046.5**	**546.1**	**546.1**
		71	Coordinación de políticas delegacionales	Documento	1.0	1.0	1.0	1,046.5	546.1	546.1
			Tlalpan					**9,177.7**	**2,176.7**	**2,162.8**
		71	Coordinación de políticas delegacionales	Documento	1.0	163.0	58.0	9,177.7	2,176.7	2,162.8
			Venustiano Carranza					**2,863.5**	**942.7**	**942.7**
		71	Coordinación de políticas delegacionales	Documento	357.0	4.0	4.0	2,863.5	942.7	942.7

Cuadro No. IV.4.2
REFORMA POLÍTICA: DERECHOS PLENOS A LA CIUDAD Y SUS HABITANTES
ENERO-JUNIO 2010

R	SR	AI	DENOMINACIÓN	UNIDAD DE MEDIDA	AVANCE FÍSICO			AVANCE PRESUPUESTAL (Miles de pesos)		
					ORIGINAL	PROGRAMADO MODIFICADO *	ALCANZADO *	ORIGINAL	PROGRAMADO MODIFICADO	EJERCIDO
			Xochimilco					**2,430.8**	**30.6**	**-**
		71	Coordinación de políticas delegacionales	Documento	1.0	0.5	0.5	2,430.8	30.6	-

Nota: las cifras pueden no coincidir por efecto de redondeo.
* Cifras proporcionadas por la Unidad Responsable.

Cuadro No. IV.4.3
SEGURIDAD Y JUSTICIA EXPEDITA
ENERO-JUNIO 2010

R	SR	AI	DENOMINACIÓN	UNIDAD DE MEDIDA	AVANCE FÍSICO			AVANCE PRESUPUESTAL (Miles de pesos)		
					ORIGINAL	PROGRAMADO MODIFICADO *	ALCANZADO *	ORIGINAL	PROGRAMADO MODIFICADO	EJERCIDO
			TOTAL					**1,487,263.0**	**420,271.5**	**418,757.7**
09			**El combate a la delincuencia y la inseguridad se hace visiblemente más**					**1,052,492.8**	**350,493.4**	**349,226.9**
	02		Las autoridades responsables demuestran a la sociedad, de manera confiable,					1,052,492.8	350,493.4	349,226.9
			Álvaro Obregón					**100,248.4**	**41,005.7**	**41,005.7**
		72	Servicios complementarios de vigilancia	Servicio	1,068.0	534.0	534.0	100,248.4	41,005.7	41,005.7
			Azcapotzalco					**86,614.5**	**26,900.9**	**26,892.3**
		71	Complemento a Unidades de Protección Ciudadana	Policía	400.0	400.0	400.0	19,671.0	-	-
		72	Servicios complementarios de vigilancia	Servicio	1.0	1.0	1.0	66,943.5	26,900.9	26,892.3
			Benito Juárez					**49,802.2**	**12,928.5**	**11,929.3**
		73	Programas delegacionales en apoyo a la prevención del delito	Acción	-	11,574.0	11,574.0	49,802.2	12,928.5	11,929.3
			Coyoacán					**30,400.3**	**6,756.6**	**6,756.6**
		71	Complemento a Unidades de Protección Ciudadana	Policía	110,000.0	340.0	204.0	30,400.3	6,756.6	6,756.6
			Gustavo A. Madero					**218,500.0**	**75,341.6**	**75,341.6**
		71	Complemento a Unidades de Protección Ciudadana	Policía	800.0	800.0	800.0	36,000.0	-	-
		72	Servicios complementarios de vigilancia	Servicio	11,040.0	5,520.0	5,520.0	182,500.0	75,341.6	75,341.6
			Iztacalco					**109,094.7**	**29,989.8**	**29,955.7**
		71	Complemento a Unidades de Protección Ciudadana	Policía	800.0	-	-	36,000.0	-	-
		72	Servicios complementarios de vigilancia	Servicio	1.0	24.0	24.0	73,094.7	29,989.8	29,955.7
			Iztapalapa					**257,699.6**	**94,325.2**	**94,225.3**
		72	Servicios complementarios de vigilancia	Servicio	417,811.0	184,317.0	184,372.0	255,799.6	94,325.2	94,225.3
		73	Programas delegacionales en apoyo a la prevención del delito	Acción	-	139,266.0	139,266.0	1,900.0	-	-
			Miguel Hidalgo					**40,224.4**	**7,227.9**	**7,218.3**
		73	Programas delegacionales en apoyo a la prevención del delito	Acción	4.0	4.0	4.0	40,224.4	7,227.9	7,218.3

Cuadro No. IV.4.3
SEGURIDAD Y JUSTICIA EXPEDITA
ENERO-JUNIO 2010

R	SR	AI	DENOMINACIÓN	UNIDAD DE MEDIDA	AVANCE FÍSICO			AVANCE PRESUPUESTAL (Miles de pesos)		
					ORIGINAL	PROGRAMADO MODIFICADO *	ALCANZADO *	ORIGINAL	PROGRAMADO MODIFICADO	EJERCIDO
			Milpa Alta					**1,815.2**	**342.6**	**342.6**
		74	Concertación y participación ciudadana en apoyo a la prevención del delito	Acción	36.0	16.0	16.0	1,815.2	342.6	342.6
			Tláhuac					**37,958.4**	**19,192.9**	**19,077.9**
		71	Complemento a Unidades de Protección Ciudadana	Policía	300.0	-	-	18,000.0	-	-
		72	Servicios complementarios de vigilancia	Servicio	86,585.0	17,626.0	17,626.0	19,077.9	19,077.9	19,077.9
		73	Programas delegacionales en apoyo a la prevención del delito	Acción	-	2,715.0	2,715.0	880.6	115.0	-
			Tlalpan					**9,030.0**	**1,180.0**	**1,180.0**
		72	Servicios complementarios de vigilancia	Servicio	1.0	8.0	8.0	9,030.0	1,180.0	1,180.0
			Venustiano Carranza					**59,758.0**	**22,448.6**	**22,448.6**
		73	Programas delegacionales en apoyo a la prevención del delito	Acción	-	22,576.0	22,576.0	59,758.0	22,448.6	22,448.6
			Xochimilco					**51,347.1**	**12,853.1**	**12,853.1**
		72	Servicios complementarios de vigilancia	Servicio	1.0	0.5	0.4	51,347.1	12,853.1	12,853.1
10			**La ciudadanía está protegida en casos de emergencias y desastres y recibe auxilio oportuno y efectivo cuando se presentan**					**434,770.2**	**69,778.1**	**69,530.7**
	02		Se reducen las contingencias y emergencias que pueden afectar a la población					434,770.2	69,778.1	69,530.7
			Álvaro Obregón					**19,200.0**	**1,884.1**	**1,884.1**
		71	Programas preventivos de Protección Civil en delegaciones	Acción	1.0	1.0	1.0	17,430.0	1,884.1	1,884.1
		72	Prevención delegacional de emergencias	Evento	17.0	1.0	1.0	1,770.0	-	-
			Azcapotzalco					**88,393.5**	**43,502.6**	**43,502.6**
		71	Programas preventivos de Protección Civil en delegaciones	Acción	1.0	1.0	1.0	88,007.3	43,502.6	43,502.6
		72	Prevención delegacional de emergencias	Evento	-	1.0	1.0	386.1	-	-
			Benito Juárez					**10,260.0**	**-**	**-**
		71	Programas preventivos de Protección Civil en delegaciones	Acción	-	1,946.0	2,989.0	10,260.0	-	-

Cuadro No. IV.4.3
SEGURIDAD Y JUSTICIA EXPEDITA
ENERO-JUNIO 2010

R	SR	AI	DENOMINACIÓN	UNIDAD DE MEDIDA	AVANCE FÍSICO			AVANCE PRESUPUESTAL (Miles de pesos)		
					ORIGINAL	PROGRAMADO MODIFICADO *	ALCANZADO *	ORIGINAL	PROGRAMADO MODIFICADO	EJERCIDO
			Coyoacán					**16,365.6**	**1,737.4**	**1,737.4**
		71	Programas preventivos de Protección Civil en delegaciones	Acción	2,326.0	499.0	500.0	16,365.6	1,737.4	1,737.4
			Cuajimalpa de Morelos					**7,420.4**	**349.8**	**349.7**
		71	Programas preventivos de Protección Civil en delegaciones	Acción	-	1.0	-	6,400.0	-	-
		72	Prevención delegacional de emergencias	Evento	5.0	3.0	3.0	1,020.4	349.8	349.7
			Cuauhtémoc					**17,862.6**	**62.4**	**-**
		71	Programas preventivos de Protección Civil en delegaciones	Acción	-	1.0	-	17,800.0	62.4	-
		72	Prevención delegacional de emergencias	Evento	5,820.0	2,145.0	2,276.0	62.6	-	-
			Gustavo A. Madero					**27,050.0**	**1,169.3**	**1,169.3**
		71	Programas preventivos de Protección Civil en delegaciones	Acción	-	-	-	23,200.0	-	-
		72	Prevención delegacional de emergencias	Evento	17.0	8.0	19.0	3,850.0	1,169.3	1,169.3
			Iztacalco					**9,600.0**	**-**	**-**
		71	Programas preventivos de Protección Civil en delegaciones	Acción	12.0	1.0	1.0	9,600.0	-	-
			Iztapalapa					**125,647.6**	**14,825.4**	**14,682.5**
		71	Programas preventivos de Protección Civil en delegaciones	Acción	6,274.0	3,136.0	3,136.0	109,877.5	8,574.1	8,539.6
		72	Prevención delegacional de emergencias	Evento	46.0	26.0	426.0	15,770.0	6,251.2	6,142.9
			Magdalena Contreras					**24,475.0**	**-**	**-**
		71	Programas preventivos de Protección Civil en delegaciones	Acción	500.0	1,176.0	1,176.0	24,475.0	-	-
			Miguel Hidalgo					**20,153.1**	**1,044.3**	**1,042.2**
		71	Programas preventivos de Protección Civil en delegaciones	Acción	11.0	11.0	3.0	14,177.3	1,021.6	1,019.5
		72	Prevención delegacional de emergencias	Evento	1.0	1.0	1.0	5,975.7	22.7	22.7
			Milpa Alta					**7,814.3**	**145.5**	**145.5**
		71	Programas preventivos de Protección Civil en delegaciones	Acción	20.0	25.0	18.0	7,390.0	-	-
		72	Prevención delegacional de emergencias	Evento	2,550.0	517.0	517.0	424.3	145.5	145.5

Cuadro No. IV.4.3
SEGURIDAD Y JUSTICIA EXPEDITA
ENERO-JUNIO 2010

R	SR	AI	DENOMINACIÓN	UNIDAD DE MEDIDA	AVANCE FÍSICO			AVANCE PRESUPUESTAL (Miles de pesos)		
					ORIGINAL	PROGRAMADO MODIFICADO *	ALCANZADO *	ORIGINAL	PROGRAMADO MODIFICADO	EJERCIDO
		73	Realizar acciones de auxilio y siniestro en general	Servicio	-	305.0	305.0	-	-	-
			Tláhuac					**15,102.8**	**429.8**	**389.8**
		71	Programas preventivos de Protección Civil en delegaciones	Acción	150.0	78.0	78.0	12,970.0	46.5	6.5
		72	Prevención delegacional de emergencias	Evento	252.0	126.0	126.0	2,132.8	383.3	383.3
			Tlalpan					**16,717.0**	**1,009.1**	**1,009.1**
		71	Programas preventivos de Protección Civil en delegaciones	Acción	550.0	3.0	3.0	16,717.0	1,009.1	1,009.1
			Venustiano Carranza					**18,508.5**	**3,618.6**	**3,618.6**
		71	Programas preventivos de Protección Civil en delegaciones	Acción	-	-	-	13,200.0	-	-
		72	Prevención delegacional de emergencias	Evento	2,500.0	2,000.0	3,965.0	5,308.5	3,618.6	3,618.6
			Xochimilco					**10,200.0**	**-**	**-**
		71	Programas preventivos de Protección Civil en delegaciones	Acción	1.0	0.2	-	10,200.0	-	-

Nota: las cifras pueden no coincidir por efecto de redondeo.
* Cifras proporcionadas por la Unidad Responsable.

Cuadro No. IV.4.4
EQUIDAD
ENERO-JUNIO 2010

R	SR	AI	DENOMINACIÓN	UNIDAD DE MEDIDA	AVANCE FÍSICO			AVANCE PRESUPUESTAL (Miles de pesos)		
					ORIGINAL	PROGRAMADO MODIFICADO *	ALCANZADO *	ORIGINAL	PROGRAMADO MODIFICADO	EJERCIDO
			TOTAL					**3,489,058.6**	**772,274.4**	**734,375.5**
13			**Se reducen las brechas de desigualdad entre hombres y mujeres**					**352,414.8**	**124,612.1**	**118,027.9**
	01		Las políticas públicas tienen perspectiva de género					22,252.0	9,351.0	9,272.5
			Coyoacán					**18,186.2**	**7,249.4**	**7,249.4**
		07	Planeación y diseño de programas y acciones en pro de la igualdad de género	Acción	1.0	1.0	1.0	18,186.2	7,249.4	7,249.4
			Iztapalapa					**1,399.2**	**626.8**	**626.1**
		07	Planeación y diseño de programas y acciones en pro de la igualdad de género	Acción	-	204.0	-	1,399.2	626.8	626.1
			Tláhuac					**2,666.6**	**1,474.8**	**1,397.0**
		07	Planeación y diseño de programas y acciones en pro de la igualdad de género	Acción	3.0	1.0	1.0	2,666.6	1,474.8	1,397.0
	02		Se promueve una cultura de la igualdad de género					16,286.9	6,225.9	5,643.8
			Álvaro Obregón					**1,050.0**	**92.4**	**92.4**
		01	Promoción de Igualdad de Género	Acción	113.0	56.0	56.0	1,050.0	92.4	92.4
			Azcapotzalco					**70.0**	**10.0**	**10.0**
		01	Promoción de Igualdad de Género	Acción	2.0	1.0	1.0	70.0	10.0	10.0
			Gustavo A. Madero					**2,300.0**	**-**	**-**
		01	Promoción de Igualdad de Género	Acción	12.0	2,193.0	2,269.0	2,300.0	-	-
			Iztacalco					**450.0**	**33.5**	**33.5**
		01	Promoción de Igualdad de Género	Acción	63.0	7.0	5.0	450.0	33.5	33.5
			Iztapalapa					**8,140.8**	**3,435.8**	**3,166.6**
		01	Promoción de Igualdad de Género	Acción	615.0	480.0	337.0	8,140.8	3,435.8	3,166.6
			Miguel Hidalgo					**3,886.1**	**2,229.7**	**2,226.2**
		01	Promoción de Igualdad de Género	Acción	3.0	3.0	3.0	3,886.1	2,229.7	2,226.2
			Tláhuac					**390.0**	**424.5**	**115.2**
		01	Promoción de Igualdad de Género	Acción	24.0	6.0	6.0	390.0	424.5	115.2

Cuadro No. IV.4.4
EQUIDAD
ENERO-JUNIO 2010

R	SR	AI	DENOMINACIÓN	UNIDAD DE MEDIDA	AVANCE FÍSICO			AVANCE PRESUPUESTAL (Miles de pesos)		
					ORIGINAL	PROGRAMADO MODIFICADO *	ALCANZADO *	ORIGINAL	PROGRAMADO MODIFICADO	EJERCIDO
	03		Se reducen los obstáculos para el desarrollo laboral de las mujeres					278,851.2	100,892.4	95,420.3
			Álvaro Obregón					**28,276.6**	**11,267.6**	**11,267.6**
		71	Centros de Desarrollo Infantil Delegacionales	Persona	2,220.0	2,220.0	2,220.0	28,276.6	11,267.6	11,267.6
			Azcapotzalco					**2,870.0**	**-**	**-**
		71	Centros de Desarrollo Infantil Delegacionales	Persona	900.0	900.0	900.0	2,870.0	-	-
			Benito Juárez					**5,517.6**	**2,628.8**	**2,628.8**
		71	Centros de Desarrollo Infantil Delegacionales	Persona	650.0	648.0	634.0	5,517.6	2,628.8	2,628.8
			Coyoacán					**18,665.6**	**4,017.1**	**4,017.1**
		71	Centros de Desarrollo Infantil Delegacionales	Persona	1,800.0	1,800.0	1,676.0	18,665.6	4,017.1	4,017.1
			Cuajimalpa de Morelos					**5,814.6**	**3,287.0**	**3,287.0**
		71	Centros de Desarrollo Infantil Delegacionales	Persona	740.0	628.0	596.0	5,814.6	3,287.0	3,287.0
			Cuauhtémoc					**5,737.8**	**1,818.2**	**1,818.2**
		71	Centros de Desarrollo Infantil Delegacionales	Persona	1,900.0	1,900.0	1,690.0	5,737.8	1,818.2	1,818.2
			Gustavo A. Madero					**4,293.9**	**2,411.8**	**2,411.8**
		71	Centros de Desarrollo Infantil Delegacionales	Persona	2,300.0	2,300.0	1,879.0	4,293.9	2,411.8	2,411.8
			Iztacalco					**14,899.0**	**3,152.1**	**3,147.1**
		71	Centros de Desarrollo Infantil Delegacionales	Persona	1,200.0	1,300.0	949.0	14,899.0	3,152.1	3,147.1
			Iztapalapa					**38,300.4**	**14,501.5**	**14,321.9**
		71	Centros de Desarrollo Infantil Delegacionales	Persona	2,500.0	2,400.0	2,441.0	38,300.4	14,501.5	14,321.9
			Magdalena Contreras					**6,166.6**	**3,866.1**	**2,860.6**
		71	Centros de Desarrollo Infantil Delegacionales	Persona	350.0	300.0	300.0	6,166.6	3,866.1	2,860.6
			Miguel Hidalgo					**61,165.4**	**14,137.1**	**10,231.7**
		71	Centros de Desarrollo Infantil Delegacionales	Persona	1,400.0	1,603.0	1,289.0	61,165.4	14,137.1	10,231.7
			Milpa Alta					**4,957.2**	**1,952.1**	**1,833.6**
		71	Centros de Desarrollo Infantil Delegacionales	Persona	650.0	-	-	4,957.2	1,952.1	1,833.6

Cuadro No. IV.4.4
EQUIDAD
ENERO-JUNIO 2010

R	SR	AI	DENOMINACIÓN	UNIDAD DE MEDIDA	AVANCE FÍSICO			AVANCE PRESUPUESTAL (Miles de pesos)		
					ORIGINAL	PROGRAMADO MODIFICADO *	ALCANZADO *	ORIGINAL	PROGRAMADO MODIFICADO	EJERCIDO
			Tláhuac					**3,840.5**	**894.6**	**636.6**
		71	Centros de Desarrollo Infantil Delegacionales	Persona	900.0	800.0	800.0	3,840.5	894.6	636.6
			Tlalpan					**4,908.4**	**390.6**	**390.6**
		71	Centros de Desarrollo Infantil Delegacionales	Persona	540.0	440.0	384.0	4,908.4	390.6	390.6
			Venustiano Carranza					**64,170.0**	**33,135.2**	**33,135.2**
		71	Centros de Desarrollo Infantil Delegacionales	Persona	2,418.0	1,660.0	1,660.0	64,170.0	33,135.2	33,135.2
			Xochimilco					**9,267.6**	**3,432.4**	**3,432.4**
		71	Centros de Desarrollo Infantil Delegacionales	Persona	270.0	1,620.0	1,620.0	9,267.6	3,432.4	3,432.4
	04		Las mujeres cuentan con servicios oportunos de salud especializados					6,542.8	735.4	430.5
			Azcapotzalco					**500.4**	**-**	**-**
		71	Estudios delegacionales de mastografías	Persona	1,000.0	180.0	180.0	500.4	-	-
			Coyoacán					**839.8**	**383.3**	**383.3**
		71	Estudios delegacionales de mastografías	Persona	1,000.0	498.0	643.0	839.8	383.3	383.3
			Iztapalapa					**3,200.0**	**-**	**-**
		71	Estudios delegacionales de mastografías	Persona	8,000.0	3,500.0	3,486.0	3,200.0	-	-
			Miguel Hidalgo					**608.4**	**300.0**	**-**
		71	Estudios delegacionales de mastografías	Persona	4,000.0	500.0	-	608.4	300.0	-
			Tláhuac					**564.2**	**16.3**	**11.4**
		71	Estudios delegacionales de mastografías	Persona	4,000.0	995.0	491.0	564.2	16.3	11.4
			Tlalpan					**130.0**	**35.8**	**35.8**
		71	Estudios delegacionales de mastografías	Persona	-	-	-	130.0	35.8	35.8
			Xochimilco					**700.0**	**-**	**-**
		71	Estudios delegacionales de mastografías	Persona	2,000.0	-	-	700.0	-	-
	05		Se ofrecen oportunidades a mujeres emprendedoras					8,922.9	4,527.6	4,527.6

Cuadro No. IV.4.4
EQUIDAD
ENERO-JUNIO 2010

R	SR	AI	DENOMINACIÓN	UNIDAD DE MEDIDA	AVANCE FÍSICO			AVANCE PRESUPUESTAL (Miles de pesos)		
					ORIGINAL	PROGRAMADO MODIFICADO *	ALCANZADO *	ORIGINAL	PROGRAMADO MODIFICADO	EJERCIDO
			Álvaro Obregón					**8,523.5**	**4,432.0**	**4,432.0**
		71	Desarrollo de mujer microempresaria	Persona	250.0	125.0	125.0	8,523.5	4,432.0	4,432.0
			Coyoacán					**374.3**	**95.6**	**95.6**
		71	Desarrollo de mujer microempresaria	Persona	200.0	123.0	118.0	374.3	95.6	95.6
			Magdalena Contreras					**25.0**	**-**	**-**
		71	Desarrollo de mujer microempresaria	Persona	100.0	25.0	25.0	25.0	-	-
	06		Las mujeres tienen acceso a servicios asistenciales eficaces					16,816.6	2,008.3	1,862.4
			Álvaro Obregón					**3,135.0**	**-**	**-**
		70	Apoyos complementarios a jefas de familia	Persona	335.0	-	-	3,135.0	-	-
			Azcapotzalco					**6,330.9**	**46.5**	**46.5**
		70	Apoyos complementarios a jefas de familia	Persona	3,000.0	1,300.0	-	6,330.9	46.5	46.5
			Cuajimalpa de Morelos					**2,409.0**	**-**	**-**
		70	Apoyos complementarios a jefas de familia	Persona	250.0	600.0	-	2,409.0	-	-
			Cuauhtémoc					**240.0**	**109.1**	**109.1**
		70	Apoyos complementarios a jefas de familia	Persona	400.0	20.0	19.0	240.0	109.1	109.1
			Iztapalapa					**-**	**1,500.0**	**1,500.0**
		70	Apoyos complementarios a jefas de familia	Persona	-	5,000.0	5,000.0	-	1,500.0	1,500.0
			Magdalena Contreras					**1,650.5**	**192.2**	**46.2**
		70	Apoyos complementarios a jefas de familia	Persona	500.0	500.0	-	1,650.5	192.2	46.2
			Tlalpan					**3,051.2**	**160.6**	**160.6**
		70	Apoyos complementarios a jefas de familia	Persona	750.0	750.0	-	3,051.2	160.6	160.6
	08		La violencia asociada al género se reduce y sus consecuencias se atienden eficazmente					2,742.5	871.6	870.8
			Azcapotzalco					**258.3**	**9.5**	**9.5**
		71	Atención de la violencia intrafamiliar en delegaciones	Persona	360.0	180.0	134.0	258.3	9.5	9.5

Cuadro No. IV.4.4
EQUIDAD
ENERO-JUNIO 2010

R	SR	AI	DENOMINACIÓN	UNIDAD DE MEDIDA	AVANCE FÍSICO			AVANCE PRESUPUESTAL (Miles de pesos)		
					ORIGINAL	PROGRAMADO MODIFICADO *	ALCANZADO *	ORIGINAL	PROGRAMADO MODIFICADO	EJERCIDO
			Coyoacán					**1,114.6**	**534.2**	**534.2**
		71	Atención de la violencia intrafamiliar en delegaciones	Persona	8,690.0	9,063.0	12,323.0	1,114.6	534.2	534.2
			Miguel Hidalgo					**439.7**	**206.0**	**205.2**
		71	Atención de la violencia intrafamiliar en delegaciones	Persona	660.0	660.0	660.0	439.7	206.0	205.2
			Milpa Alta					**164.0**	**63.0**	**63.0**
		71	Atención de la violencia intrafamiliar en delegaciones	Persona	5,000.0	2,500.0	2,798.0	164.0	63.0	63.0
			Tlalpan					**765.9**	**58.9**	**58.9**
		71	Atención de la violencia intrafamiliar en delegaciones	Persona	6,180.0	2,890.0	2,890.0	765.9	58.9	58.9
14			**La desigualdad económica y sus consecuencias se reducen en la Ciudad de México**					**427,633.0**	**102,732.6**	**96,813.5**
	02		Los adultos mayores tienen una vida digna que garantiza el respeto a sus Derechos Humanos					137,367.0	19,802.5	16,529.9
			Álvaro Obregón					**11,294.8**	**2,663.9**	**2,663.9**
		71	Servicios delegacionales de apoyo social a adultos mayores	Persona	2,413.0	2,000.0	2,000.0	11,294.8	2,663.9	2,663.9
			Azcapotzalco					**13,796.6**	**-**	**-**
		71	Servicios delegacionales de apoyo social a adultos mayores	Persona	7,547.0	10,635.0	10,139.0	13,796.6	-	-
			Benito Juárez					**1,987.0**	**534.2**	**522.2**
		71	Servicios delegacionales de apoyo social a adultos mayores	Persona	498.0	2,840.0	2,900.0	1,987.0	534.2	522.2
			Coyoacán					**6,278.3**	**741.4**	**741.4**
		71	Servicios delegacionales de apoyo social a adultos mayores	Persona	3,550.0	2,331.0	3,049.0	6,278.3	741.4	741.4
			Cuajimalpa de Morelos					**-**	**-**	**-**
		71	Servicios delegacionales de apoyo social a adultos mayores	Persona	300.0	-	-	-	-	-
			Cuauhtémoc					**830.9**	**391.7**	**388.2**
		71	Servicios delegacionales de apoyo social a adultos mayores	Persona	39,236.0	64.0	64.0	830.9	391.7	388.2
			Gustavo A. Madero					**6,700.0**	**-**	**-**
		71	Servicios delegacionales de apoyo social a adultos mayores	Persona	70,800.0	60,200.0	58,802.0	6,700.0	-	-

Cuadro No. IV.4.4
EQUIDAD
ENERO-JUNIO 2010

R	SR	AI	DENOMINACIÓN	UNIDAD DE MEDIDA	AVANCE FÍSICO			AVANCE PRESUPUESTAL (Miles de pesos)		
					ORIGINAL	PROGRAMADO MODIFICADO *	ALCANZADO *	ORIGINAL	PROGRAMADO MODIFICADO	EJERCIDO
			Iztacalco					**400.0**	**-**	**-**
		71	Servicios delegacionales de apoyo social a adultos mayores	Persona	1,020.0	40.0	3,679.0	400.0	-	-
			Iztapalapa					**70,324.2**	**7,901.5**	**4,925.6**
		71	Servicios delegacionales de apoyo social a adultos mayores	Persona	28,000.0	19,300.0	18,659.0	70,324.2	7,901.5	4,925.6
			Magdalena Contreras					**2,514.5**	**496.9**	**333.0**
		71	Servicios delegacionales de apoyo social a adultos mayores	Persona	12,000.0	900.0	-	2,514.5	496.9	333.0
			Miguel Hidalgo					**1,126.3**	**286.3**	**286.0**
		71	Servicios delegacionales de apoyo social a adultos mayores	Persona	1,200.0	1,200.0	1,200.0	1,126.3	286.3	286.0
			Milpa Alta					**1,369.0**	**157.5**	**157.5**
		71	Servicios delegacionales de apoyo social a adultos mayores	Persona	800.0	402.0	402.0	1,369.0	157.5	157.5
			Tláhuac					**1,069.2**	**162.5**	**45.7**
		71	Servicios delegacionales de apoyo social a adultos mayores	Persona	1,000.0	500.0	500.0	1,069.2	162.5	45.7
			Tlalpan					**2,929.7**	**548.8**	**548.8**
		71	Servicios delegacionales de apoyo social a adultos mayores	Persona	9,543.0	3,300.0	3,300.0	2,929.7	548.8	548.8
			Venustiano Carranza					**16,026.6**	**5,917.7**	**5,917.7**
		71	Servicios delegacionales de apoyo social a adultos mayores	Persona	2,500.0	3,000.0	3,000.0	16,026.6	5,917.7	5,917.7
			Xochimilco					**720.0**	**-**	**-**
		71	Servicios delegacionales de apoyo social a adultos mayores	Persona	30.0	180.0	-	720.0	-	-
	03		Las personas con discapacidad tienen acceso a servicios que mejoran su calidad de vida					38,677.4	8,650.5	8,112.9
			Álvaro Obregón					**6,465.3**	**595.0**	**595.0**
		71	Servicios complementarios a personas con discapacidad	Persona	410.0	-	-	6,465.3	595.0	595.0
			Azcapotzalco					**6,192.0**	**241.8**	**241.8**
		71	Servicios complementarios a personas con discapacidad	Persona	2,000.0	1,000.0	-	6,192.0	241.8	241.8

Cuadro No. IV.4.4
EQUIDAD
ENERO-JUNIO 2010

R	SR	AI	DENOMINACIÓN	UNIDAD DE MEDIDA	AVANCE FÍSICO			AVANCE PRESUPUESTAL (Miles de pesos)		
					ORIGINAL	PROGRAMADO MODIFICADO *	ALCANZADO *	ORIGINAL	PROGRAMADO MODIFICADO	EJERCIDO
			Benito Juárez					**200.0**	**-**	**-**
		71	Servicios complementarios a personas con discapacidad	Persona	8,500.0	4,240.0	5,638.0	200.0	-	-
			Coyoacán					**4,148.2**	**166.4**	**166.4**
		71	Servicios complementarios a personas con discapacidad	Persona	2,400.0	1,131.0	153.0	4,148.2	166.4	166.4
			Cuajimalpa de Morelos					**-**	**-**	**-**
		71	Servicios complementarios a personas con discapacidad	Persona	100.0	-	-	-	-	-
			Iztacalco					**2,810.0**	**962.5**	**962.5**
		71	Servicios complementarios a personas con discapacidad	Persona	450.0	350.0	350.0	2,810.0	962.5	962.5
			Iztapalapa					**10,953.1**	**3,935.7**	**3,554.7**
		71	Servicios complementarios a personas con discapacidad	Persona	5,000.0	3,786.0	3,944.0	10,953.1	3,935.7	3,554.7
			Miguel Hidalgo					**252.7**	**-**	**-**
		71	Servicios complementarios a personas con discapacidad	Persona	200.0	540.0	1,044.0	252.7	-	-
			Tláhuac					**500.0**	**156.5**	**-**
		71	Servicios complementarios a personas con discapacidad	Persona	15.0	50.0	50.0	500.0	156.5	-
			Tlalpan					**966.2**	**42.0**	**42.0**
		71	Servicios complementarios a personas con discapacidad	Persona	4,500.0	1,900.0	1,900.0	966.2	42.0	42.0
			Venustiano Carranza					**6,190.0**	**2,550.7**	**2,550.7**
		71	Servicios complementarios a personas con discapacidad	Persona	1,300.0	700.0	700.0	6,190.0	2,550.7	2,550.7
	04		La niñez en riesgo recibe protección social					164,736.4	57,950.2	56,610.8
			Álvaro Obregón					**26,898.1**	**-**	**-**
		71	Atención delegacional al desarrollo de la niñez	Apoyo	619.0	-	-	26,898.1	-	-
			Azcapotzalco					**4,825.3**	**-**	**-**
		71	Atención delegacional al desarrollo de la niñez	Apoyo	-	1,000.0	-	4,825.3	-	-
			Benito Juárez					**720.0**	**-**	**-**
		72	Apoyos alimenticios complementarios en educación básica	Apoyo	150.0	-	-	720.0	-	-

Cuadro No. IV.4.4
EQUIDAD
ENERO-JUNIO 2010

R	SR	AI	DENOMINACIÓN	UNIDAD DE MEDIDA	AVANCE FÍSICO			AVANCE PRESUPUESTAL (Miles de pesos)		
					ORIGINAL	PROGRAMADO MODIFICADO *	ALCANZADO *	ORIGINAL	PROGRAMADO MODIFICADO	EJERCIDO
			Coyoacán					**9,112.1**	**2,985.8**	**2,985.8**
		71	Atención delegacional al desarrollo de la niñez	Apoyo	2,500.0	2,000.0	-	3,350.8	2,533.1	2,533.1
		72	Apoyos alimenticios complementarios en educación básica	Apoyo	3,000.0	1,000.0	-	5,761.3	452.8	452.8
			Cuajimalpa de Morelos					**-**	**27.8**	**27.8**
		71	Atención delegacional al desarrollo de la niñez	Apoyo	624.0	-	-	-	27.8	27.8
		72	Apoyos alimenticios complementarios en educación básica	Apoyo	624.0	-	-	-	-	-
			Gustavo A. Madero					**8,951.8**	**12,206.1**	**12,206.1**
		71	Atención delegacional al desarrollo de la niñez	Apoyo	111,000.0	90,000.0	101,795.0	8,951.8	12,206.1	12,206.1
			Iztapalapa					**54,666.9**	**18,728.8**	**18,712.0**
		71	Atención delegacional al desarrollo de la niñez	Apoyo	79,970.0	180.0	-	18,797.9	5,885.7	5,885.5
		72	Apoyos alimenticios complementarios en educación básica	Apoyo	14,553.0	4,851.0	-	2,619.0	1,443.1	1,426.6
		74	Becas a menores en condiciones de pobreza y vulnerabilidad social	Beca	-	-	9,500.0	33,250.0	11,400.0	11,400.0
			Magdalena Contreras					**7,395.0**	**1,789.9**	**1,308.2**
		71	Atención delegacional al desarrollo de la niñez	Apoyo	50,650.0	734.0	3,450.0	6,500.0	1,383.0	1,045.7
		72	Apoyos alimenticios complementarios en educación básica	Apoyo	6.0	462,300.0	2,250.0	895.0	406.8	262.5
			Miguel Hidalgo					**2,340.0**	**840.0**	**-**
		72	Apoyos alimenticios complementarios en educación básica	Apoyo	1,000.0	700.0	-	2,340.0	840.0	-
			Milpa Alta					**3,953.7**	**1,539.5**	**1,539.5**
		71	Atención delegacional al desarrollo de la niñez	Apoyo	1,400.0	-	-	3,093.3	1,539.5	1,539.5
		72	Apoyos alimenticios complementarios en educación básica	Apoyo	1,100.0	-	-	860.4	-	-
			Tláhuac					**10,200.0**	**4,665.0**	**4,664.1**
		72	Apoyos alimenticios complementarios en educación básica	Apoyo	5,000.0	2,500.0	1,000.0	1,000.0	-	-
		74	Becas a menores en condiciones de pobreza y vulnerabilidad social	Beca	-	4,250.0	4,250.0	9,200.0	4,665.0	4,664.1

Cuadro No. IV.4.4
EQUIDAD
ENERO-JUNIO 2010

R	SR	AI	DENOMINACIÓN	UNIDAD DE MEDIDA	AVANCE FÍSICO			AVANCE PRESUPUESTAL (Miles de pesos)		
					ORIGINAL	PROGRAMADO MODIFICADO *	ALCANZADO *	ORIGINAL	PROGRAMADO MODIFICADO	EJERCIDO
			Tlalpan					**7,690.4**	**1,419.3**	**1,419.3**
		71	Atención delegacional al desarrollo de la niñez	Apoyo	3.0	4,200.0	4,200.0	5,090.4	1,263.0	1,263.0
		72	Apoyos alimenticios complementarios en educación básica	Apoyo	1,000.0	1,000.0	1,000.0	2,600.0	156.2	156.2
			Venustiano Carranza					**27,983.2**	**13,747.9**	**13,747.9**
		71	Atención delegacional al desarrollo de la niñez	Apoyo	2,500.0	2,000.0	2,000.0	27,983.2	13,747.9	13,747.9
	05		Los jóvenes encuentran opciones de desarrollo en la Ciudad de México					86,852.1	16,329.4	15,559.9
			Álvaro Obregón					**2,010.0**	**-**	**-**
		71	Programas Delegacionales de Apoyo a la Juventud	Apoyo	335.0	-	-	2,010.0	-	-
			Benito Juárez					**1,368.0**	**273.6**	**165.6**
		71	Programas Delegacionales de Apoyo a la Juventud	Apoyo	288.0	160.0	76.0	1,368.0	273.6	165.6
			Coyoacán					**4,006.4**	**1,207.0**	**1,207.0**
		71	Programas Delegacionales de Apoyo a la Juventud	Apoyo	100.0	50.0	-	4,006.4	1,207.0	1,207.0
			Cuajimalpa de Morelos					**-**	**-**	**-**
		71	Programas Delegacionales de Apoyo a la Juventud	Apoyo	575.0	-	-	-	-	-
			Cuauhtémoc					**915.0**	**354.5**	**354.5**
		71	Programas Delegacionales de Apoyo a la Juventud	Apoyo	3,534.0	630.0	695.0	915.0	354.5	354.5
			Iztacalco					**2,040.0**	**844.3**	**774.0**
		71	Programas Delegacionales de Apoyo a la Juventud	Apoyo	1,900.0	100.0	97.0	2,040.0	844.3	774.0
			Iztapalapa					**35,483.5**	**4,937.9**	**4,707.2**
		71	Programas Delegacionales de Apoyo a la Juventud	Apoyo	27,000.0	675.0	9,386.0	35,483.5	4,937.9	4,707.2
			Magdalena Contreras					**386.2**	**222.6**	**-**
		71	Programas Delegacionales de Apoyo a la Juventud	Apoyo	1,200.0	50.0	-	386.2	222.6	-
			Miguel Hidalgo					**20,174.0**	**1,671.1**	**1,671.1**
		71	Programas Delegacionales de Apoyo a la Juventud	Apoyo	1,700.0	1,700.0	672.0	20,174.0	1,671.1	1,671.1

Cuadro No. IV.4.4
EQUIDAD
ENERO-JUNIO 2010

R	SR	AI	DENOMINACIÓN	UNIDAD DE MEDIDA	AVANCE FÍSICO			AVANCE PRESUPUESTAL (Miles de pesos)		
					ORIGINAL	PROGRAMADO MODIFICADO *	ALCANZADO *	ORIGINAL	PROGRAMADO MODIFICADO	EJERCIDO
			Milpa Alta					**1,110.0**	**480.0**	**480.0**
		71	Programas Delegacionales de Apoyo a la Juventud	Apoyo	200.0	400.0	200.0	1,110.0	480.0	480.0
			Tláhuac					**1,915.0**	**200.0**	**62.0**
		71	Programas Delegacionales de Apoyo a la Juventud	Apoyo	3,750.0	2.0	2.0	1,915.0	200.0	62.0
			Tlalpan					**1,998.0**	**376.1**	**376.1**
		71	Programas Delegacionales de Apoyo a la Juventud	Apoyo	5.0	772.0	772.0	1,998.0	376.1	376.1
			Venustiano Carranza					**13,620.0**	**5,762.3**	**5,762.3**
		71	Programas Delegacionales de Apoyo a la Juventud	Apoyo	2,500.0	2,000.0	2,000.0	13,620.0	5,762.3	5,762.3
			Xochimilco					**1,826.0**	**-**	**-**
		71	Programas Delegacionales de Apoyo a la Juventud	Apoyo	60.0	2,415.0	-	1,826.0	-	-
15			**Se fortalece el principio de cohesión social en la Ciudad de México**					**1,188,573.1**	**462,244.3**	**450,672.9**
	01		La Ciudad de México es un espacio incluyente					11,218.2	2,638.8	2,638.5
			Álvaro Obregón					**61.0**	**-**	**-**
		71	Talleres delegacionales de promoción para la igualdad social	Persona	100.0	60.0	60.0	61.0	-	-
			Benito Juárez					**150.0**	**-**	**-**
		72	Apoyo delegacional a maestros jubilados y pensionados	Apoyo	-	-	-	150.0	-	-
			Coyoacán					**1,587.3**	**361.4**	**361.4**
		71	Talleres delegacionales de promoción para la igualdad social	Persona	1,500.0	1,058.0	4,890.0	1,587.3	361.4	361.4
			Iztapalapa					**1,383.3**	**631.9**	**631.6**
		71	Talleres delegacionales de promoción para la igualdad social	Persona	-	2,031.0	-	663.3	331.9	331.6
		72	Apoyo delegacional a maestros jubilados y pensionados	Apoyo	-	40.0	40.0	720.0	300.0	300.0
			Milpa Alta					**255.0**	**84.0**	**84.0**
		71	Talleres delegacionales de promoción para la igualdad social	Persona	250.0	600.0	650.0	255.0	84.0	84.0
			Tláhuac					**2,031.6**	**234.0**	**234.0**
		71	Talleres delegacionales de promoción para la igualdad social	Persona	27.0	11,152.0	5,218.0	1,563.6	-	-

Cuadro No. IV.4.4
EQUIDAD
ENERO-JUNIO 2010

R	SR	AI	DENOMINACIÓN	UNIDAD DE MEDIDA	AVANCE FÍSICO			AVANCE PRESUPUESTAL (Miles de pesos)		
					ORIGINAL	PROGRAMADO MODIFICADO *	ALCANZADO *	ORIGINAL	PROGRAMADO MODIFICADO	EJERCIDO
		72	Apoyo delegacional a maestros jubilados y pensionados	Apoyo	-	30.0	30.0	468.0	234.0	234.0
			Tlalpan					**1,200.0**	**-**	**-**
		71	Talleres delegacionales de promoción para la igualdad social	Persona	2,500.0	750.0	-	1,200.0	-	-
			Venustiano Carranza					**4,550.0**	**1,327.5**	**1,327.5**
		71	Talleres delegacionales de promoción para la igualdad social	Persona	105,548.0	7,500.0	8,250.0	4,550.0	1,327.5	1,327.5
	02		La calidad de las relaciones del entorno habitacional mejora					262,921.4	96,599.1	92,640.3
			Álvaro Obregón					**4,666.1**	**1,529.6**	**1,529.6**
		71	Programa Complementario de atención a Unidades Habitacionales	Unidad Habitacional	8.0	-	-	4,666.1	1,529.6	1,529.6
			Azcapotzalco					**3,878.8**	**886.8**	**876.8**
		71	Programa Complementario de atención a Unidades Habitacionales	Unidad Habitacional	40.0	7.0	-	1,487.0	49.5	49.5
		72	Programas Delegacionales de Desarrollo Social y Comunitario	Acción	830.0	168.0	176.0	2,391.8	837.3	827.3
			Benito Juárez					**4,819.0**	**1,063.2**	**1,063.2**
		72	Programas Delegacionales de Desarrollo Social y Comunitario	Acción	1,360.0	688.0	728.0	4,819.0	1,063.2	1,063.2
			Coyoacán					**47,345.1**	**13,431.5**	**13,431.5**
		71	Programa Complementario de atención a Unidades Habitacionales	Unidad Habitacional	45.0	-	-	18,149.9	164.7	164.7
		72	Programas Delegacionales de Desarrollo Social y Comunitario	Acción	1,173.0	582.0	2,207.0	29,195.2	13,266.8	13,266.8
			Cuajimalpa de Morelos					**40,981.9**	**5,387.0**	**5,269.7**
		72	Programas Delegacionales de Desarrollo Social y Comunitario	Acción	731.0	2.0	-	40,981.9	5,387.0	5,269.7
			Cuauhtémoc					**40,962.8**	**15,420.3**	**15,395.7**
		71	Programa Complementario de atención a Unidades Habitacionales	Unidad Habitacional	1,500.0	-	-	664.0	-	-
		72	Programas Delegacionales de Desarrollo Social y Comunitario	Acción	1,500.0	600.0	600.0	40,298.8	15,420.3	15,395.7

Cuadro No. IV.4.4
EQUIDAD
ENERO-JUNIO 2010

R	SR	AI	DENOMINACIÓN	UNIDAD DE MEDIDA	AVANCE FÍSICO			AVANCE PRESUPUESTAL (Miles de pesos)		
					ORIGINAL	PROGRAMADO MODIFICADO *	ALCANZADO *	ORIGINAL	PROGRAMADO MODIFICADO	EJERCIDO
			Gustavo A. Madero					**13,150.0**	**1,906.4**	**1,906.4**
		71	Programa Complementario de atención a Unidades Habitacionales	Unidad Habitacional	100.0	-	-	3,000.0	-	-
		72	Programas Delegacionales de Desarrollo Social y Comunitario	Acción	10.0	12.0	12.0	10,150.0	1,906.4	1,906.4
			Iztacalco					**4,900.0**	**10.0**	**10.0**
		71	Programa Complementario de atención a Unidades Habitacionales	Unidad Habitacional	50.0	15.0	17.0	4,000.0	-	-
		72	Programas Delegacionales de Desarrollo Social y Comunitario	Acción	4.0	4.0	4.0	900.0	10.0	10.0
			Iztapalapa					**10,887.8**	**18,879.9**	**16,934.3**
		71	Programa Complementario de atención a Unidades Habitacionales	Unidad Habitacional	140.0	45.0	-	3,124.3	1,362.4	1,360.0
		72	Programas Delegacionales de Desarrollo Social y Comunitario	Acción	-	13,750.0	9,460.0	7,763.5	17,517.5	15,574.3
			Magdalena Contreras					**37,135.4**	**15,651.2**	**13,990.2**
		72	Programas Delegacionales de Desarrollo Social y Comunitario	Acción	900.0	51,002.0	51,002.0	37,135.4	15,651.2	13,990.2
			Miguel Hidalgo					**22,934.4**	**8,145.1**	**8,097.0**
		72	Programas Delegacionales de Desarrollo Social y Comunitario	Acción	29.0	21.0	18.0	22,934.4	8,145.1	8,097.0
			Milpa Alta					**655.3**	**-**	**-**
		72	Programas Delegacionales de Desarrollo Social y Comunitario	Acción	990.0	441.0	441.0	655.3	-	-
			Tláhuac					**380.0**	**152.0**	**-**
		72	Programas Delegacionales de Desarrollo Social y Comunitario	Acción	12.0	9.0	9.0	380.0	152.0	-
			Tlalpan					**1,683.6**	**585.3**	**585.3**
		72	Programas Delegacionales de Desarrollo Social y Comunitario	Acción	2.0	3.0	2.0	1,683.6	585.3	585.3
			Venustiano Carranza					**5,147.2**	**2,016.7**	**2,016.7**
		71	Programa Complementario de atención a Unidades Habitacionales	Unidad Habitacional	396.0	76.0	76.0	5,147.2	2,016.7	2,016.7

Cuadro No. IV.4.4
EQUIDAD
ENERO-JUNIO 2010

R	SR	AI	DENOMINACIÓN	UNIDAD DE MEDIDA	AVANCE FÍSICO			AVANCE PRESUPUESTAL (Miles de pesos)		
					ORIGINAL	PROGRAMADO MODIFICADO *	ALCANZADO *	ORIGINAL	PROGRAMADO MODIFICADO	EJERCIDO
			Xochimilco					**23,394.0**	**11,534.0**	**11,534.0**
		71	Programa Complementario de atención a Unidades Habitacionales	Unidad Habitacional	8.0	4.9	-	-	-	-
		72	Programas Delegacionales de Desarrollo Social y Comunitario	Acción	1.0	8.0	8.0	23,394.0	11,534.0	11,534.0
	03		La asistencia social responde mejor a las necesidades de la ciudadanía					766,104.0	334,247.9	327,496.6
			Álvaro Obregón					**105,013.0**	**50,816.7**	**50,816.7**
		71	Programa de Servicios Funerarios	Apoyo	40.0	20.0	42.0	50.0	40.7	40.7
		72	Servicios y ayudas delegacionales de asistencia social	Acción	177,750.0	2,188.0	2,135.0	99,811.6	48,353.2	48,353.2
		73	Operación de Panteones Públicos y Servicios Funerarios	Servicio	3,200.0	1,717.0	1,717.0	5,151.5	2,422.9	2,422.9
			Azcapotzalco					**50,043.7**	**26,674.3**	**26,601.4**
		72	Servicios y ayudas delegacionales de asistencia social	Acción	34,500.0	17,600.0	16,790.0	49,243.5	26,665.6	26,592.7
		73	Operación de Panteones Públicos y Servicios Funerarios	Servicio	480.0	245.0	188.0	800.2	8.7	8.7
			Benito Juárez					**122,359.1**	**60,726.0**	**60,671.2**
		72	Servicios y ayudas delegacionales de asistencia social	Acción	176,378.0	20,806.0	26,284.0	122,359.1	60,726.0	60,671.2
			Coyoacán					**36,485.3**	**3,084.1**	**3,084.1**
		71	Programa de Servicios Funerarios	Apoyo	20.0	7.0	3.0	792.8	327.5	327.5
		72	Servicios y ayudas delegacionales de asistencia social	Acción	6,210.0	8,251.0	5,068.0	6,183.6	2,539.0	2,539.0
		74	Apoyos Delegacionales para la alimentación a población en condiciones de marginación	Apoyo	12,943.0	8,585.0	-	29,508.9	217.6	217.6
			Cuajimalpa de Morelos					**8,940.9**	**2,913.7**	**2,912.7**
		72	Servicios y ayudas delegacionales de asistencia social	Acción	211.0	238.0	238.0	7,614.8	2,913.7	2,912.7
		73	Operación de Panteones Públicos y Servicios Funerarios	Servicio	120.0	60.0	78.0	1,326.1	-	-

Cuadro No. IV.4.4
EQUIDAD
ENERO-JUNIO 2010

R	SR	AI	DENOMINACIÓN	UNIDAD DE MEDIDA	AVANCE FÍSICO			AVANCE PRESUPUESTAL (Miles de pesos)		
					ORIGINAL	PROGRAMADO MODIFICADO *	ALCANZADO *	ORIGINAL	PROGRAMADO MODIFICADO	EJERCIDO
			Cuauhtémoc					**113,440.7**	**59,568.7**	**59,535.7**
		72	Servicios y ayudas delegacionales de asistencia social	Acción	83,429.0	28,386.0	28,384.0	113,440.7	59,568.7	59,535.7
			Gustavo A. Madero					**22,976.5**	**6,829.0**	**6,714.1**
		71	Programa de Servicios Funerarios	Apoyo	1,500.0	700.0	633.0	50.0	-	-
		72	Servicios y ayudas delegacionales de asistencia social	Acción	170,000.0	73,000.0	43,420.0	22,757.5	6,829.0	6,714.1
		73	Operación de Panteones Públicos y Servicios Funerarios	Servicio	370.0	1,326.0	3,380.0	169.0	-	-
			Iztacalco					**12,841.8**	**6,283.7**	**6,283.7**
		71	Programa de Servicios Funerarios	Apoyo	30.0	15.0	12.0	150.0	34.0	34.0
		72	Servicios y ayudas delegacionales de asistencia social	Acción	10,716.0	5,000.0	4,339.0	12,691.8	6,249.7	6,249.7
			Iztapalapa					**156,203.2**	**64,278.2**	**59,373.4**
		71	Programa de Servicios Funerarios	Apoyo	180.0	90.0	69.0	900.0	-	-
		72	Servicios y ayudas delegacionales de asistencia social	Acción	25,000.0	28,500.0	22,493.0	124,933.8	52,689.7	47,880.1
		73	Operación de Panteones Públicos y Servicios Funerarios	Servicio	57,700.0	29,108.0	24,063.0	30,369.5	11,588.5	11,493.3
		74	Apoyos Delegacionales para la alimentación a población en condiciones de marginación	Apoyo	-	-	-	-	-	-
			Magdalena Contreras					**24,330.9**	**11,430.0**	**10,931.8**
		71	Programa de Servicios Funerarios	Apoyo	80.0	8.0	8.0	403.5	160.7	124.8
		73	Operación de Panteones Públicos y Servicios Funerarios	Servicio	5.0	5.0	5.0	23,927.4	11,269.3	10,807.1
			Miguel Hidalgo					**22,437.8**	**7,704.3**	**7,033.7**
		73	Operación de Panteones Públicos y Servicios Funerarios	Servicio	6.0	8.0	8.0	22,437.8	7,704.3	7,033.7
			Milpa Alta					**4,257.9**	**1,142.8**	**1,142.8**
		71	Programa de Servicios Funerarios	Apoyo	100.0	53.0	55.0	310.0	101.5	101.5
		72	Servicios y ayudas delegacionales de asistencia social	Acción	50,000.0	24,944.0	27,679.0	3,685.7	1,041.3	1,041.3

Cuadro No. IV.4.4
EQUIDAD
ENERO-JUNIO 2010

R	SR	AI	DENOMINACIÓN	UNIDAD DE MEDIDA	AVANCE FÍSICO			AVANCE PRESUPUESTAL (Miles de pesos)		
					ORIGINAL	PROGRAMADO MODIFICADO *	ALCANZADO *	ORIGINAL	PROGRAMADO MODIFICADO	EJERCIDO
		73	Operación de Panteones Públicos y Servicios Funerarios	Servicio	1,500.0	600.0	1,151.0	262.1	-	-
			Tláhuac					**3,466.6**	**1,320.4**	**1,140.7**
		71	Programa de Servicios Funerarios	Apoyo	50.0	35.0	35.0	500.0	9.5	9.5
		72	Servicios y ayudas delegacionales de asistencia social	Acción	509.0	1.0	1.0	2,566.6	1,150.9	1,131.2
		73	Operación de Panteones Públicos y Servicios Funerarios	Servicio	50.0	4.0	3.0	400.0	160.0	-
			Tlalpan					**27,881.2**	**2,429.3**	**2,429.3**
		72	Servicios y ayudas delegacionales de asistencia social	Acción	2.0	-	-	322.7	91.1	91.1
		73	Operación de Panteones Públicos y Servicios Funerarios	Servicio	1,800.0	960.0	940.0	1,679.7	319.2	319.2
		74	Apoyos Delegacionales para la alimentación a población en condiciones de marginación	Apoyo	-	48,631.0	62,937.0	25,878.8	2,019.1	2,019.1
			Venustiano Carranza					**15,568.5**	**12,560.0**	**12,560.0**
		72	Servicios y ayudas delegacionales de asistencia social	Acción	5,185.0	55,070.0	52,700.0	14,279.6	11,837.5	11,837.5
		73	Operación de Panteones Públicos y Servicios Funerarios	Servicio	50.0	150.0	188.0	1,288.9	722.5	722.5
			Xochimilco					**39,857.0**	**16,486.6**	**16,265.3**
		72	Servicios y ayudas delegacionales de asistencia social	Acción	225.0	172,279.0	171,679.0	39,857.0	16,486.6	16,265.3
	08		La infraestructura social se amplía y mejora					148,329.5	28,758.5	27,897.6
			Álvaro Obregón					**19,576.9**	**6,758.1**	**6,758.1**
		72	Mantenimiento de infraestructura social en Delegaciones	Inmueble	44.0	25.0	25.0	19,576.9	6,758.1	6,758.1
			Azcapotzalco					**2,764.0**	**910.6**	**775.3**
		72	Mantenimiento de infraestructura social en Delegaciones	Inmueble	21.0	3.0	-	2,764.0	910.6	775.3
			Coyoacán					**5,406.8**	**2,296.9**	**2,296.9**
		72	Mantenimiento de infraestructura social en Delegaciones	Inmueble	25.0	16.0	20.0	5,406.8	2,296.9	2,296.9
			Cuajimalpa de Morelos					**3,478.7**	**608.7**	**608.7**
		72	Mantenimiento de infraestructura social en Delegaciones	Inmueble	2.0	1.0	-	3,478.7	608.7	608.7

Cuadro No. IV.4.4
EQUIDAD
ENERO-JUNIO 2010

R	SR	AI	DENOMINACIÓN	UNIDAD DE MEDIDA	AVANCE FÍSICO			AVANCE PRESUPUESTAL (Miles de pesos)		
					ORIGINAL	PROGRAMADO MODIFICADO *	ALCANZADO *	ORIGINAL	PROGRAMADO MODIFICADO	EJERCIDO
			Cuauhtémoc					**16,626.5**	**2,262.8**	**1,871.8**
		72	Mantenimiento de infraestructura social en Delegaciones	Inmueble	26.0	10.0	12.0	16,626.5	2,262.8	1,871.8
			Gustavo A. Madero					**323.5**	**-**	**-**
		72	Mantenimiento de infraestructura social en Delegaciones	Inmueble	28.0	-	-	323.5	-	-
			Iztacalco					**13,058.0**	**99.7**	**99.7**
		71	Construcción delegacional de infraestructura de Desarrollo Social	Inmueble	1.0	-	-	12,554.2	-	-
		72	Mantenimiento de infraestructura social en Delegaciones	Inmueble	23.0	6.0	4.0	503.8	99.7	99.7
			Iztapalapa					**36,319.1**	**4,213.3**	**4,141.3**
		71	Construcción delegacional de infraestructura de Desarrollo Social	Inmueble	-	-	-	11,523.8	-	-
		72	Mantenimiento de infraestructura social en Delegaciones	Inmueble	57.0	-	-	11,800.6	4,213.3	4,141.3
		73	Mantenimiento delegacional Centros de Desarrollo Social y comunitario	Inmueble	-	2.0	4.0	8,237.9	-	-
		74	Mantenimiento delegacional a centros de Desarrollo Infantil (CENDIS)	Inmueble	-	-	3.0	4,756.8	-	-
			Miguel Hidalgo					**17,416.2**	**8,160.3**	**8,080.1**
		72	Mantenimiento de infraestructura social en Delegaciones	Inmueble	1.0	1.0	1.0	17,416.2	8,160.3	8,080.1
			Milpa Alta					**1,871.9**	**188.7**	**188.7**
		72	Mantenimiento de infraestructura social en Delegaciones	Inmueble	21.0	9.0	10.0	1,871.9	188.7	188.7
			Tláhuac					**480.0**	**201.0**	**18.5**
		72	Mantenimiento de infraestructura social en Delegaciones	Inmueble	2.0	4.0	6.0	480.0	201.0	18.5
			Tlalpan					**11,564.8**	**-**	**-**
		72	Mantenimiento de infraestructura social en Delegaciones	Inmueble	26.0	-	-	11,564.8	-	-
			Venustiano Carranza					**6,735.3**	**3,058.4**	**3,058.4**
		71	Construcción delegacional de infraestructura de Desarrollo Social	Inmueble	-	-	-	-	-	-

Cuadro No. IV.4.4
EQUIDAD
ENERO-JUNIO 2010

R	SR	AI	DENOMINACIÓN	UNIDAD DE MEDIDA	AVANCE FÍSICO			AVANCE PRESUPUESTAL (Miles de pesos)		
					ORIGINAL	PROGRAMADO MODIFICADO *	ALCANZADO *	ORIGINAL	PROGRAMADO MODIFICADO	EJERCIDO
		73	Mantenimiento delegacional Centros de Desarrollo Social y comunitario	Inmueble	-	6.0	6.0	4,467.9	2,078.2	2,078.2
		74	Mantenimiento delegacional a centros de Desarrollo Infantil (CENDIS)	Inmueble	-	12.0	12.0	2,267.4	980.2	980.2
			Xochimilco					**12,707.7**	**-**	**-**
		71	Construcción delegacional de infraestructura de Desarrollo Social	Inmueble	-	3.6	-	-	-	-
		72	Mantenimiento de infraestructura social en Delegaciones	Inmueble	22.0	1.1	-	12,707.7	-	-
18			**El gobierno de la ciudad cumple con el derecho a la salud fomentando mejores hábitos y previniendo enfermedades entre la población**					**69,191.4**	**21,110.2**	**19,129.7**
	02		La población esta protegida contra enfermedades prevenibles					69,191.4	21,110.2	19,129.7
			Álvaro Obregón					**9,289.7**	**4,105.1**	**4,105.1**
		71	Sanidad animal en delegaciones	Servicio	14,800.0	7,000.0	7,531.0	4,545.7	1,286.3	1,286.3
		72	Programas delegacionales de apoyo a la salud	Persona	-	99,000.0	116,508.0	4,744.0	2,818.9	2,818.9
			Azcapotzalco					**970.1**	**131.3**	**125.1**
		71	Sanidad animal en delegaciones	Servicio	2,920.0	1,458.0	1,458.0	285.0	79.1	79.1
		72	Programas delegacionales de apoyo a la salud	Persona	81,500.0	40,100.0	42,028.0	685.1	52.2	46.0
			Benito Juárez					**6,378.0**	**-**	**-**
		71	Sanidad animal en delegaciones	Servicio	1,500.0	540.0	2,450.0	450.0	-	-
		72	Programas delegacionales de apoyo a la salud	Persona	-	14,510.0	23,343.0	5,928.0	-	-
			Coyoacán					**12,863.2**	**5,089.6**	**5,089.6**
		71	Sanidad animal en delegaciones	Servicio	700.0	511.0	700.0	2,694.9	732.4	732.4
		72	Programas delegacionales de apoyo a la salud	Persona	57,669.0	29,998.0	26,346.0	10,168.3	4,357.1	4,357.1
			Cuajimalpa de Morelos					**275.0**	**-**	**-**
		72	Programas delegacionales de apoyo a la salud	Persona	20,000.0	9,500.0	9,500.0	275.0	-	-

Cuadro No. IV.4.4
EQUIDAD
ENERO-JUNIO 2010

R	SR	AI	DENOMINACIÓN	UNIDAD DE MEDIDA	AVANCE FÍSICO			AVANCE PRESUPUESTAL (Miles de pesos)		
					ORIGINAL	PROGRAMADO MODIFICADO *	ALCANZADO *	ORIGINAL	PROGRAMADO MODIFICADO	EJERCIDO
			Iztacalco					**793.8**	**0.1**	**0.1**
		71	Sanidad animal en delegaciones	Servicio	11,000.0	5,020.0	4,977.0	343.8	0.1	0.1
		72	Programas delegacionales de apoyo a la salud	Persona	-	500.0	500.0	300.0	-	-
		73	Campañas delegacionales de salud pública	Campaña	-	1.0	1.0	150.0	-	-
			Iztapalapa					**8,367.1**	**630.2**	**472.1**
		71	Sanidad animal en delegaciones	Servicio	10,000.0	5,200.0	5,424.0	2,307.1	508.3	350.2
		72	Programas delegacionales de apoyo a la salud	Persona	-	5,220.0	5,471.0	3,260.0	121.8	121.8
		73	Campañas delegacionales de salud pública	Campaña	-	3.0	3.0	1,000.0	-	-
		74	Programa de canalización a hospitales	Persona	-	1,248.0	1,656.0	1,800.0	-	-
			Magdalena Contreras					**7,838.6**	**4,540.5**	**3,248.4**
		71	Sanidad animal en delegaciones	Servicio	100.0	51.0	51.0	1,836.5	1,286.0	878.0
		72	Programas delegacionales de apoyo a la salud	Persona	31,107.0	18,024.0	18,338.0	6,002.1	3,254.5	2,370.4
			Miguel Hidalgo					**5,063.3**	**106.7**	**12.2**
		71	Sanidad animal en delegaciones	Servicio	1.0	34,600.0	25,722.0	537.7	98.6	4.3
		72	Programas delegacionales de apoyo a la salud	Persona	21,028.0	21,028.0	21,028.0	4,525.6	8.1	7.9
			Milpa Alta					**448.0**	**184.0**	**184.0**
		71	Sanidad animal en delegaciones	Servicio	5,000.0	2,349.0	2,376.0	448.0	184.0	184.0
			Tláhuac					**5,674.9**	**929.6**	**500.0**
		71	Sanidad animal en delegaciones	Servicio	2.0	28,858.0	28,858.0	3,062.3	713.9	479.3
		72	Programas delegacionales de apoyo a la salud	Persona	-	32,578.0	3,345.0	2,612.6	215.7	20.6
			Tlalpan					**2,997.1**	**802.3**	**802.3**
		71	Sanidad animal en delegaciones	Servicio	5.0	5,000.0	4,501.0	910.1	169.4	169.4
		72	Programas delegacionales de apoyo a la salud	Persona	10,000.0	5,750.0	27,903.0	2,087.0	632.9	632.9

Cuadro No. IV.4.4
EQUIDAD
ENERO-JUNIO 2010

R	SR	AI	DENOMINACIÓN	UNIDAD DE MEDIDA	AVANCE FÍSICO			AVANCE PRESUPUESTAL (Miles de pesos)		
					ORIGINAL	PROGRAMADO MODIFICADO *	ALCANZADO *	ORIGINAL	PROGRAMADO MODIFICADO	EJERCIDO
			Venustiano Carranza					**8,232.6**	**4,590.8**	**4,590.8**
		71	Sanidad animal en delegaciones	Servicio	800.0	50.0	192.0	8,232.6	4,590.8	4,590.8
19			**El gobierno de la ciudad cumple con el derecho a la salud de la población mediante atención médica cada vez más oportuna y de mejor calidad**					**22,271.8**	**4,700.1**	**4,496.5**
	02		Las personas con problemas de adicción cuentan con mejores medio para ser rehabilitadas exitosamente					9,611.8	4,484.7	4,440.2
			Azcapotzalco					**280.0**	**4.7**	**4.7**
		71	Servicios delegacionales de rehabilitación a personas con adicción	Persona	360.0	180.0	180.0	280.0	4.7	4.7
			Coyoacán					**7,827.2**	**3,675.3**	**3,675.3**
		71	Servicios delegacionales de rehabilitación a personas con adicción	Persona	250.0	-	915.0	7,827.2	3,675.3	3,675.3
			Iztapalapa					**501.3**	**246.3**	**246.1**
		71	Servicios delegacionales de rehabilitación a personas con adicción	Persona	-	2,232.0	-	501.3	246.3	246.1
			Miguel Hidalgo					**915.3**	**514.4**	**514.1**
		71	Servicios delegacionales de rehabilitación a personas con adicción	Persona	300.0	6,200.0	5,764.0	915.3	514.4	514.1
			Tláhuac					**88.0**	**44.0**	**-**
		71	Servicios delegacionales de rehabilitación a personas con adicción	Persona	10.0	1,564.0	1,022.0	88.0	44.0	-
	08		La infraestructura de salud se mejora y amplía					12,659.9	215.4	56.3
			Álvaro Obregón					**1,491.4**	**56.3**	**56.3**
		71	Mantenimiento delegacional de Infraestructura en Salud	Proyecto	11.0	3.0	3.0	1,491.4	56.3	56.3
			Cuajimalpa de Morelos					**-**	**-**	**-**
		72	Construcción y Ampliación de la Infraestructura en Salud en Delegaciones	Proyecto	-	-	-	-	-	-
		73	Equipamiento de unidades delegacionales de atención médica	Equipo	-	-	-	-	-	-
			Cuauhtémoc					**664.0**	**-**	**-**
		71	Mantenimiento delegacional de Infraestructura en Salud	Proyecto	22.0	-	-	664.0	-	-

Cuadro No. IV.4.4
EQUIDAD
ENERO-JUNIO 2010

R	SR	AI	DENOMINACIÓN	UNIDAD DE MEDIDA	AVANCE FÍSICO			AVANCE PRESUPUESTAL (Miles de pesos)		
					ORIGINAL	PROGRAMADO MODIFICADO *	ALCANZADO *	ORIGINAL	PROGRAMADO MODIFICADO	EJERCIDO
			Iztapalapa					**944.3**	**-**	**-**
		71	Mantenimiento delegacional de Infraestructura en Salud	Proyecto	-	-	-	944.3	-	-
			Magdalena Contreras					**1,099.6**	**159.1**	**-**
		71	Mantenimiento delegacional de Infraestructura en Salud	Proyecto	5.0	5.0	7.0	1,099.6	159.1	-
			Milpa Alta					**200.0**	**-**	**-**
		71	Mantenimiento delegacional de Infraestructura en Salud	Proyecto	-	6.0	7.0	200.0	-	-
			Tlalpan					**8,260.6**	**-**	**-**
		72	Construcción y Ampliación de la Infraestructura en Salud en Delegaciones	Proyecto	-	-	-	8,260.6	-	-
20			**El gobierno de la ciudad contribuye activamente para garantizar el derecho a la educación, mediante el mejoramiento de la educación inicial y básica**					**1,428,974.6**	**56,875.1**	**45,235.0**
	02		Los servicios de educación inicial y preescolar ofrecidos por la Ciudad son de calidad					28,739.0	293.0	293.0
			Gustavo A. Madero					**27,402.1**	**-**	**-**
		71	Servicios Delegacionales de Apoyo a la Educación Inicial y Preescolar	Persona	40,052.0	11,852.0	-	27,402.1	-	-
			Iztapalapa					**1,136.9**	**178.7**	**178.7**
		71	Servicios Delegacionales de Apoyo a la Educación Inicial y Preescolar	Persona	-	2,733.0	-	1,136.9	178.7	178.7
			Tláhuac					**200.0**	**114.3**	**114.3**
		71	Servicios Delegacionales de Apoyo a la Educación Inicial y Preescolar	Persona	1.0	1.0	1.0	200.0	114.3	114.3
	08		La infraestructura en educación básica se amplía y dignifica					1,400,235.6	56,582.1	44,942.0
			Álvaro Obregón					**118,941.2**	**1,839.2**	**1,839.2**
		71	Programa Integral de Mantenimiento de Escuelas	Inmueble	110.0	52.0	52.0	118,941.2	1,839.2	1,839.2
			Azcapotzalco					**69,224.6**	**6,274.8**	**6,274.8**
		73	Mantenimiento delegacional de infraestructura educativa de nivel básico	Inmueble	91.0	18.0	3.0	69,224.6	6,274.8	6,274.8

Cuadro No. IV.4.4
EQUIDAD
ENERO-JUNIO 2010

R	SR	AI	DENOMINACIÓN	UNIDAD DE MEDIDA	AVANCE FÍSICO			AVANCE PRESUPUESTAL (Miles de pesos)		
					ORIGINAL	PROGRAMADO MODIFICADO *	ALCANZADO *	ORIGINAL	PROGRAMADO MODIFICADO	EJERCIDO
			Benito Juárez					**34,692.7**	**44.0**	**3.3**
		71	Programa Integral de Mantenimiento de Escuelas	Inmueble	-	76.0	83.0	34,692.7	44.0	3.3
			Coyoacán					**44,452.3**	**1,706.2**	**1,706.2**
		71	Programa Integral de Mantenimiento de Escuelas	Inmueble	80.0	5.0	11.0	41,817.0	1,261.6	1,261.6
		72	Ampliación delegacional de infraestructura educativa de nivel básico	Inmueble	12.0	1.0	1.0	1,260.4	-	-
		73	Mantenimiento delegacional de infraestructura educativa de nivel básico	Inmueble	119.0	19.0	104.0	1,374.9	444.5	444.5
			Cuajimalpa de Morelos					**41,569.2**	**114.3**	**113.4**
		71	Programa Integral de Mantenimiento de Escuelas	Inmueble	52.0	26.0	-	41,569.2	114.3	113.4
		72	Ampliación delegacional de infraestructura educativa de nivel básico	Inmueble	-	-	-	-	-	-
			Cuauhtémoc					**103,394.9**	**-**	**-**
		73	Mantenimiento delegacional de infraestructura educativa de nivel básico	Inmueble	63.0	-	-	103,394.9	-	-
			Gustavo A. Madero					**250,955.3**	**727.4**	**727.4**
		71	Programa Integral de Mantenimiento de Escuelas	Inmueble	11.0	40.0	-	2,800.0	-	-
		72	Ampliación delegacional de infraestructura educativa de nivel básico	Inmueble	-	3.3	1.0	159,791.1	172.8	172.8
		73	Mantenimiento delegacional de infraestructura educativa de nivel básico	Inmueble	257.0	130.0	5.0	88,364.2	554.6	554.6
			Iztacalco					**59,742.5**	**662.9**	**662.9**
		71	Programa Integral de Mantenimiento de Escuelas	Inmueble	1.0	5.0	6.0	49,163.4	662.9	662.9
		72	Ampliación delegacional de infraestructura educativa de nivel básico	Inmueble	-	-	-	10,579.1	-	-
			Iztapalapa					**244,084.4**	**15,079.7**	**14,969.5**
		71	Programa Integral de Mantenimiento de Escuelas	Inmueble	-	-	-	156,657.7	821.4	817.3
		72	Ampliación delegacional de infraestructura educativa de nivel básico	Inmueble	12.0	-	-	79,906.9	9,760.2	9,706.2

Cuadro No. IV.4.4
EQUIDAD
ENERO-JUNIO 2010

R	SR	AI	DENOMINACIÓN	UNIDAD DE MEDIDA	AVANCE FÍSICO			AVANCE PRESUPUESTAL (Miles de pesos)		
					ORIGINAL	PROGRAMADO MODIFICADO *	ALCANZADO *	ORIGINAL	PROGRAMADO MODIFICADO	EJERCIDO
		73	Mantenimiento delegacional de infraestructura educativa de nivel básico	Inmueble	599.0	63.0	63.0	7,519.8	4,498.2	4,446.0
			Magdalena Contreras					**47,681.9**	**7,083.3**	**1,921.3**
		73	Mantenimiento delegacional de infraestructura educativa de nivel básico	Inmueble	41.0	3.0	52.0	47,681.9	7,083.3	1,921.3
			Miguel Hidalgo					**79,376.0**	**756.4**	**748.2**
		71	Programa Integral de Mantenimiento de Escuelas	Inmueble	133.0	43.0	1.0	79,376.0	756.4	748.2
			Milpa Alta					**10,280.8**	**1,448.5**	**1,448.5**
		73	Mantenimiento delegacional de infraestructura educativa de nivel básico	Inmueble	46.0	35.0	44.0	10,280.8	1,448.5	1,448.5
			Tláhuac					**52,974.9**	**6,110.5**	**-**
		71	Programa Integral de Mantenimiento de Escuelas	Inmueble	80.0	35.0	24.0	20,048.1	1,973.2	-
		72	Ampliación delegacional de infraestructura educativa de nivel básico	Inmueble	-	1.0	2.0	17,101.3	4,049.2	-
		73	Mantenimiento delegacional de infraestructura educativa de nivel básico	Inmueble	-	2.0	-	15,825.5	88.0	-
			Tlalpan					**70,302.2**	**766.8**	**766.8**
		71	Programa Integral de Mantenimiento de Escuelas	Inmueble	40.0	21.0	37.0	2,590.0	10.1	10.1
		72	Ampliación delegacional de infraestructura educativa de nivel básico	Inmueble	9.0	2.0	-	37,998.8	464.2	464.2
		73	Mantenimiento delegacional de infraestructura educativa de nivel básico	Inmueble	67.0	6.0	15.0	29,713.4	292.6	292.6
			Venustiano Carranza					**95,345.9**	**1,968.3**	**1,968.3**
		71	Programa Integral de Mantenimiento de Escuelas	Inmueble	1.0	-	-	11,297.7	428.4	428.4
		72	Ampliación delegacional de infraestructura educativa de nivel básico	Inmueble	-	-	-	-	-	-
		73	Mantenimiento delegacional de infraestructura educativa de nivel básico	Inmueble	213.0	65.0	65.0	84,048.3	1,539.9	1,539.9

Cuadro No. IV.4.4
EQUIDAD
ENERO-JUNIO 2010

R	SR	AI	DENOMINACIÓN	UNIDAD DE MEDIDA	AVANCE FÍSICO			AVANCE PRESUPUESTAL (Miles de pesos)		
					ORIGINAL	PROGRAMADO MODIFICADO *	ALCANZADO *	ORIGINAL	PROGRAMADO MODIFICADO	EJERCIDO
			Xochimilco					**77,216.8**	**12,000.0**	**11,792.3**
		73	Mantenimiento delegacional de infraestructura educativa de nivel básico	Inmueble	65.0	37.0	30.4	77,216.8	12,000.0	11,792.3

Nota: las cifras pueden no coincidir por efecto de redondeo.
* Cifras proporcionadas por la Unidad Responsable.

Cuadro No. IV.4.5
INTENSO MOVIMIENTO CULTURAL
ENERO-JUNIO 2010

R	SR	AI	DENOMINACIÓN	UNIDAD DE MEDIDA	AVANCE FÍSICO			AVANCE PRESUPUESTAL (Miles de pesos)		
					ORIGINAL	PROGRAMADO MODIFICADO *	ALCANZADO *	ORIGINAL	PROGRAMADO MODIFICADO	EJERCIDO
			TOTAL					**1,505,987.9**	**482,461.4**	**464,424.7**
23			**El Derecho a la cultura se promueve como una parte fundamental del**					**679,227.4**	**234,172.3**	**229,929.1**
	01		La cultura y el arte son parte de la vida cotidiana de la comunidad					465,440.2	178,871.3	175,720.8
			Álvaro Obregón					**17,011.7**	**6,787.9**	**6,787.9**
		71	Programas delegacionales de cultura	Evento	3,200.0	1,600.0	1,600.0	17,011.7	6,787.9	6,787.9
			Azcapotzalco					**19,406.5**	**9,162.6**	**8,982.5**
		71	Programas delegacionales de cultura	Evento	3,200.0	1,420.0	1,468.0	19,406.5	9,162.6	8,982.5
			Benito Juárez					**5,579.2**	**1,091.6**	**587.0**
		71	Programas delegacionales de cultura	Evento	4,449.0	2,294.0	2,349.0	5,579.2	1,091.6	587.0
			Coyoacán					**41,878.2**	**14,667.8**	**14,667.8**
		71	Programas delegacionales de cultura	Evento	6,418.0	3,386.0	2,541.0	41,878.2	14,667.8	14,667.8
			Cuajimalpa de Morelos					**43,666.2**	**20,203.7**	**20,203.5**
		71	Programas delegacionales de cultura	Evento	265.0	36.0	36.0	43,666.2	20,203.7	20,203.5
			Gustavo A. Madero					**10,375.5**	**60.0**	**60.0**
		71	Programas delegacionales de cultura	Evento	1,382.0	592.0	653.0	10,375.5	60.0	60.0
			Iztacalco					**13,233.5**	**3,672.9**	**3,670.7**
		71	Programas delegacionales de cultura	Evento	517.0	94.0	97.0	13,233.5	3,672.9	3,670.7
			Iztapalapa					**78,614.3**	**29,852.9**	**29,333.7**
		71	Programas delegacionales de cultura	Evento	778.0	35,856.0	35,856.0	78,614.3	29,852.9	29,333.7
			Magdalena Contreras					**4,238.4**	**2,457.7**	**1,572.3**
		71	Programas delegacionales de cultura	Evento	650.0	372.0	345.0	4,238.4	2,457.7	1,572.3
			Miguel Hidalgo					**25,534.3**	**9,606.1**	**9,049.5**
		71	Programas delegacionales de cultura	Evento	4.0	4.0	4.0	25,534.3	9,606.1	9,049.5
			Milpa Alta					**11,948.3**	**6,610.7**	**6,589.8**
		71	Programas delegacionales de cultura	Evento	1,410.0	712.0	715.0	11,948.3	6,610.7	6,589.8

Cuadro No. IV.4.5
INTENSO MOVIMIENTO CULTURAL
ENERO-JUNIO 2010

R	SR	AI	DENOMINACIÓN	UNIDAD DE MEDIDA	AVANCE FÍSICO			AVANCE PRESUPUESTAL (Miles de pesos)		
					ORIGINAL	PROGRAMADO MODIFICADO *	ALCANZADO *	ORIGINAL	PROGRAMADO MODIFICADO	EJERCIDO
			Tláhuac					**40,205.9**	**11,643.8**	**11,162.6**
		71	Programas delegacionales de cultura	Evento	1,511.0	490.0	477.0	40,205.9	11,643.8	11,162.6
			Tlalpan					**18,145.8**	**2,181.9**	**2,181.9**
		71	Programas delegacionales de cultura	Evento	125.0	47.0	58.0	18,145.8	2,181.9	2,181.9
			Venustiano Carranza					**65,845.3**	**27,646.8**	**27,646.8**
		71	Programas delegacionales de cultura	Evento	4,100.0	1,158.0	1,158.0	65,845.3	27,646.8	27,646.8
			Xochimilco					**69,757.1**	**33,224.7**	**33,224.7**
		71	Programas delegacionales de cultura	Evento	581.0	249.0	249.0	69,757.1	33,224.7	33,224.7
	08		La infraestructura cultural se amplía y mejora					213,787.2	55,301.0	54,208.3
			Álvaro Obregón					**1,708.9**	**9.8**	**9.8**
		72	Mantenimiento delegacional de infraestructura cultural	Inmueble	13.0	3.0	3.0	1,708.9	9.8	9.8
			Azcapotzalco					**60,218.5**	**30,452.0**	**30,452.0**
		72	Mantenimiento delegacional de infraestructura cultural	Inmueble	5.0	1.0	1.0	60,218.5	30,452.0	30,452.0
			Benito Juárez					**600.0**	**-**	**-**
		72	Mantenimiento delegacional de infraestructura cultural	Inmueble	16.0	7.0	7.0	600.0	-	-
			Coyoacán					**9,895.6**	**1,303.0**	**1,303.0**
		71	Ampliación delegacional de infraestructura cultural	Inmueble	1.0	2.0	4.0	6,082.2	528.4	528.4
		72	Mantenimiento delegacional de infraestructura cultural	Inmueble	9.0	6.0	12.0	3,813.4	774.6	774.6
			Cuajimalpa de Morelos					**164.0**	**-**	**-**
		72	Mantenimiento delegacional de infraestructura cultural	Inmueble	1.0	1.0	-	164.0	-	-
			Cuauhtémoc					**22,840.4**	**7,324.0**	**7,324.0**
		72	Mantenimiento delegacional de infraestructura cultural	Inmueble	22.0	5.0	7.0	22,840.4	7,324.0	7,324.0
			Gustavo A. Madero					**64,285.0**	**3,770.7**	**3,770.7**
		71	Ampliación delegacional de infraestructura cultural	Inmueble	6.0	4.6	-	53,857.0	3,770.7	3,770.7

Cuadro No. IV.4.5
INTENSO MOVIMIENTO CULTURAL
ENERO-JUNIO 2010

R	SR	AI	DENOMINACIÓN	UNIDAD DE MEDIDA	AVANCE FÍSICO			AVANCE PRESUPUESTAL (Miles de pesos)		
					ORIGINAL	PROGRAMADO MODIFICADO *	ALCANZADO *	ORIGINAL	PROGRAMADO MODIFICADO	EJERCIDO
		72	Mantenimiento delegacional de infraestructura cultural	Inmueble	2.0	4.0	-	10,428.0	-	-
			Iztacalco					**12,038.8**	**47.7**	**47.7**
		72	Mantenimiento delegacional de infraestructura cultural	Inmueble	17.0	-	2.0	12,038.8	47.7	47.7
			Iztapalapa					**21,520.0**	**6,087.6**	**6,069.4**
		71	Ampliación delegacional de infraestructura cultural	Inmueble	-	3.0	-	116.9	110.5	110.1
		72	Mantenimiento delegacional de infraestructura cultural	Inmueble	35.0	4.0	6.0	21,403.1	5,977.1	5,959.4
			Magdalena Contreras					**1,980.1**	**781.3**	**571.3**
		72	Mantenimiento delegacional de infraestructura cultural	Inmueble	13.0	6.0	9.0	1,980.1	781.3	571.3
			Miguel Hidalgo					**8,882.9**	**4,030.2**	**3,273.8**
		71	Ampliación delegacional de infraestructura cultural	Inmueble	2.0	2.0	2.0	250.0	113.6	-
		72	Mantenimiento delegacional de infraestructura cultural	Inmueble	14.0	14.0	9.0	8,632.9	3,916.6	3,273.8
			Milpa Alta					**770.0**	**-**	**-**
		72	Mantenimiento delegacional de infraestructura cultural	Inmueble	17.0	13.0	13.0	770.0	-	-
			Tláhuac					**270.0**	**108.0**	**-**
		72	Mantenimiento delegacional de infraestructura cultural	Inmueble	2.0	12.0	6.0	270.0	108.0	-
			Tlalpan					**5,617.2**	**-**	**-**
		72	Mantenimiento delegacional de infraestructura cultural	Inmueble	41.0	-	-	5,617.2	-	-
			Venustiano Carranza					**2,995.8**	**1,386.7**	**1,386.7**
		72	Mantenimiento delegacional de infraestructura cultural	Inmueble	33.0	13.0	13.0	2,995.8	1,386.7	1,386.7
			Xochimilco					**-**	**-**	**-**
		71	Ampliación delegacional de infraestructura cultural	Inmueble	3.0	1.5	-	-	-	-
24			**El deporte y recreación son reconocidas como parte sustantiva del desarrollo individual y comunitario**					**826,760.6**	**248,289.1**	**234,495.5**
	01		Fomento deportivo y recreativo					211,637.6	70,930.5	67,166.4

Cuadro No. IV.4.5
INTENSO MOVIMIENTO CULTURAL
ENERO-JUNIO 2010

R	SR	AI	DENOMINACIÓN	UNIDAD DE MEDIDA	AVANCE FÍSICO			AVANCE PRESUPUESTAL (Miles de pesos)		
					ORIGINAL	PROGRAMADO MODIFICADO *	ALCANZADO *	ORIGINAL	PROGRAMADO MODIFICADO	EJERCIDO
			Álvaro Obregón					**9,375.2**	**1,893.2**	**1,893.2**
		72	Programa Delegacional de Deporte Competitivo y comunitario	Persona	-	10,032.0	10,032.0	9,375.2	1,893.2	1,893.2
			Azcapotzalco					**971.0**	**121.0**	**121.0**
		71	Fomento de Actividades deportivas y recreativas	Acción	500.0	8.0	8.0	707.0	115.0	115.0
		72	Programa Delegacional de Deporte Competitivo y comunitario	Persona	15.0	12.0	12.0	264.0	6.0	6.0
			Benito Juárez					**6,880.0**	**-**	**-**
		71	Fomento de Actividades deportivas y recreativas	Acción	-	74,000.0	74,815.0	6,880.0	-	-
			Coyoacán					**24,176.4**	**9,489.0**	**9,489.0**
		71	Fomento de Actividades deportivas y recreativas	Acción	15.0	6.0	6.0	9,598.8	4,261.6	4,261.6
		72	Programa Delegacional de Deporte Competitivo y comunitario	Persona	45,000.0	30,000.0	30,750.0	14,577.6	5,227.3	5,227.3
			Cuajimalpa de Morelos					**880.0**	**59.1**	**59.1**
		71	Fomento de Actividades deportivas y recreativas	Acción	130.0	-	-	775.0	59.1	59.1
		72	Programa Delegacional de Deporte Competitivo y comunitario	Persona	-	-	-	105.0	-	-
			Gustavo A. Madero					**17,747.9**	**978.7**	**978.7**
		71	Fomento de Actividades deportivas y recreativas	Acción	-	-	-	1,500.0	-	-
		72	Programa Delegacional de Deporte Competitivo y comunitario	Persona	250,600.0	80,800.0	85,061.0	16,247.9	978.7	978.7
			Iztacalco					**7,828.1**	**1,251.2**	**1,242.2**
		71	Fomento de Actividades deportivas y recreativas	Acción	7.0	3.0	3.0	6,382.0	1,142.3	1,142.3
		72	Programa Delegacional de Deporte Competitivo y comunitario	Persona	200.0	75.0	75.0	1,446.1	108.9	99.9
			Iztapalapa					**56,423.8**	**20,868.8**	**20,743.8**
		71	Fomento de Actividades deportivas y recreativas	Acción	15.0	13.0	15.0	18,318.2	6,640.7	6,537.6
		72	Programa Delegacional de Deporte Competitivo y comunitario	Persona	6,100.0	5,850.0	6,085.0	38,105.6	14,228.1	14,206.2
			Magdalena Contreras					**12,150.9**	**7,121.7**	**3,900.7**
		72	Programa Delegacional de Deporte Competitivo y comunitario	Persona	46,000.0	-	-	12,150.9	7,121.7	3,900.7

Cuadro No. IV.4.5
INTENSO MOVIMIENTO CULTURAL
ENERO-JUNIO 2010

R	SR	AI	DENOMINACIÓN	UNIDAD DE MEDIDA	AVANCE FÍSICO			AVANCE PRESUPUESTAL (Miles de pesos)		
					ORIGINAL	PROGRAMADO MODIFICADO *	ALCANZADO *	ORIGINAL	PROGRAMADO MODIFICADO	EJERCIDO
			Miguel Hidalgo					**170.9**	**77.7**	**-**
		71	Fomento de Actividades deportivas y recreativas	Acción	-	36.0	36.0	170.9	77.7	-
			Milpa Alta					**4,099.1**	**25.0**	**25.0**
		72	Programa Delegacional de Deporte Competitivo y comunitario	Persona	75,100.0	32,600.0	32,600.0	4,099.1	25.0	25.0
			Tláhuac					**6,415.1**	**582.6**	**251.2**
		72	Programa Delegacional de Deporte Competitivo y comunitario	Persona	2,166.0	815.0	210.0	6,415.1	582.6	251.2
			Tlalpan					**10,717.8**	**2,079.5**	**2,079.5**
		71	Fomento de Actividades deportivas y recreativas	Acción	4.0	4.0	10.0	10,717.8	2,079.5	2,079.5
			Venustiano Carranza					**53,501.3**	**26,383.0**	**26,383.0**
		71	Fomento de Actividades deportivas y recreativas	Acción	50.0	12.0	12.0	5,362.8	2,207.4	2,207.4
		72	Programa Delegacional de Deporte Competitivo y comunitario	Persona	112,996.0	13,230.0	13,238.0	48,138.5	24,175.6	24,175.6
			Xochimilco					**300.0**	**-**	**-**
		72	Programa Delegacional de Deporte Competitivo y comunitario	Persona	25.0	150.0	-	300.0	-	-
	08		La infraestructura deportiva se amplía y mejora					615,123.0	177,358.5	167,329.1
			Álvaro Obregón					**161,087.2**	**72,134.8**	**72,134.8**
		72	Mantenimiento delegacional de espacios deportivos	Inmueble	122.0	41.0	41.0	149,216.5	72,134.8	72,134.8
		73	Ampliación delegacional de infraestructura deportiva	Inmueble	1.0	-	-	11,870.7	-	-
			Azcapotzalco					**373.9**	**6.8**	**6.8**
		72	Mantenimiento delegacional de espacios deportivos	Inmueble	15.0	5.0	5.0	373.9	6.8	6.8
			Benito Juárez					**127,894.2**	**55,130.2**	**55,077.7**
		72	Mantenimiento delegacional de espacios deportivos	Inmueble	6.0	3.0	3.0	127,894.2	55,130.2	55,077.7
			Coyoacán					**9,909.6**	**1,873.2**	**532.0**
		72	Mantenimiento delegacional de espacios deportivos	Inmueble	12.0	6.0	24.0	4,312.2	968.2	170.4
		73	Ampliación delegacional de infraestructura deportiva	Inmueble	4.0	1.0	1.0	5,597.5	905.0	361.6

Cuadro No. IV.4.5
INTENSO MOVIMIENTO CULTURAL
ENERO-JUNIO 2010

R	SR	AI	DENOMINACIÓN	UNIDAD DE MEDIDA	AVANCE FÍSICO			AVANCE PRESUPUESTAL (Miles de pesos)		
					ORIGINAL	PROGRAMADO MODIFICADO *	ALCANZADO *	ORIGINAL	PROGRAMADO MODIFICADO	EJERCIDO
			Cuajimalpa de Morelos					**7,784.4**	**3,011.1**	**-**
		72	Mantenimiento delegacional de espacios deportivos	Inmueble	3.0	1.0	-	628.2	761.1	-
		73	Ampliación delegacional de infraestructura deportiva	Inmueble	2.0	1.0	1.0	7,156.2	2,250.0	-
			Cuauhtémoc					**19,341.9**	**-**	**-**
		72	Mantenimiento delegacional de espacios deportivos	Inmueble	25.0	6.0	6.0	19,341.9	-	-
			Gustavo A. Madero					**40,290.2**	**8,766.7**	**8,685.6**
		72	Mantenimiento delegacional de espacios deportivos	Inmueble	9.0	10.0	20.0	17,889.9	8,766.7	8,685.6
		73	Ampliación delegacional de infraestructura deportiva	Inmueble	2.0	2.0	-	22,400.3	-	-
			Iztacalco					**4,840.8**	**-**	**-**
		72	Mantenimiento delegacional de espacios deportivos	Inmueble	8.0	2.0	2.0	4,840.8	-	-
			Iztapalapa					**24,836.6**	**1,841.4**	**1,797.8**
		72	Mantenimiento delegacional de espacios deportivos	Inmueble	49.0	8.0	16.0	24,836.6	1,841.4	1,797.8
			Magdalena Contreras					**16,980.7**	**1,883.8**	**1,562.7**
		72	Mantenimiento delegacional de espacios deportivos	Inmueble	10.0	1.0	16.0	16,980.7	1,883.8	1,562.7
			Miguel Hidalgo					**92,111.7**	**25,433.6**	**20,327.0**
		72	Mantenimiento delegacional de espacios deportivos	Inmueble	22.0	5.0	12.0	92,111.7	25,433.6	20,327.0
			Milpa Alta					**38,093.8**	**1,442.3**	**1,442.3**
		72	Mantenimiento delegacional de espacios deportivos	Inmueble	21.0	15.0	15.0	400.0	95.2	95.2
		73	Ampliación delegacional de infraestructura deportiva	Inmueble	2.0	-	-	37,693.8	1,347.1	1,347.1
			Tláhuac					**180.0**	**72.0**	**-**
		72	Mantenimiento delegacional de espacios deportivos	Inmueble	5.0	7.0	4.0	180.0	72.0	-
			Tlalpan					**38,265.9**	**512.7**	**512.7**
		72	Mantenimiento delegacional de espacios deportivos	Inmueble	67.0	16.0	16.0	18,440.5	512.7	512.7
		73	Ampliación delegacional de infraestructura deportiva	Inmueble	4.0	-	-	19,825.5	-	-

Cuadro No. IV.4.5
INTENSO MOVIMIENTO CULTURAL
ENERO-JUNIO 2010

R	SR	AI	DENOMINACIÓN	UNIDAD DE MEDIDA	AVANCE FÍSICO			AVANCE PRESUPUESTAL (Miles de pesos)		
					ORIGINAL	PROGRAMADO MODIFICADO *	ALCANZADO *	ORIGINAL	PROGRAMADO MODIFICADO	EJERCIDO
			Venustiano Carranza					**17,247.4**	**4,776.9**	**4,776.9**
		72	Mantenimiento delegacional de espacios deportivos	Inmueble	24.0	10.0	9.0	17,247.4	4,776.9	4,776.9
			Xochimilco					**15,884.6**	**472.9**	**472.9**
		72	Mantenimiento delegacional de espacios deportivos	Inmueble	18.0	2.0	-	15,884.6	472.9	472.9

Nota: las cifras pueden no coincidir por efecto de redondeo.
* Cifras proporcionadas por la Unidad Responsable.

Cuadro No. IV.4.6
NUEVO ORDEN URBANO: SERVICIOS EFICIENTES Y CALIDAD DE VIDA PARA TODOS
ENERO-JUNIO 2010

R	SR	AI	DENOMINACIÓN	UNIDAD DE MEDIDA	AVANCE FÍSICO			AVANCE PRESUPUESTAL (Miles de pesos)		
					ORIGINAL	PROGRAMADO MODIFICADO *	ALCANZADO *	ORIGINAL	PROGRAMADO MODIFICADO	EJERCIDO
			TOTAL					**4,819,944.0**	**1,430,064.8**	**1,408,711.9**
25			**La administración e infraestructura urbanas se mejoran**					**3,823,984.6**	**1,201,823.9**	**1,185,276.7**
	03		Las áreas verdes mejoran y se incrementan					528,687.1	193,043.2	191,075.8
			Álvaro Obregón					**39,866.9**	**17,110.2**	**17,110.2**
		71	Mantenimiento delegacional de áreas verdes	M2	1,707,958.0	597,786.0	597,786.0	39,866.9	17,110.2	17,110.2
		72	Servicio de Poda de Árboles	Pieza	2,800.0	-	-	-	-	-
			Azcapotzalco					**2,845.5**	**939.1**	**939.1**
		71	Mantenimiento delegacional de áreas verdes	M2	9,500,000.0	3,400,000.0	3,608,216.0	2,552.2	775.4	775.4
		72	Servicio de Poda de Árboles	Pieza	18,000.0	4,650.0	4,988.0	293.2	163.7	163.7
			Benito Juárez					**18,725.9**	**3,344.2**	**2,593.6**
		71	Mantenimiento delegacional de áreas verdes	M2	795,000.0	795,000.0	795,000.0	10,080.8	3,344.2	2,593.6
		72	Servicio de Poda de Árboles	Pieza	16,000.0	5,200.0	6,033.0	8,645.1	-	-
			Coyoacán					**63,103.0**	**29,043.2**	**29,021.0**
		71	Mantenimiento delegacional de áreas verdes	M2	3,856,000.0	1,926,000.0	2,148,473.0	53,182.9	25,798.9	25,776.7
		72	Servicio de Poda de Árboles	Pieza	10,428.0	3,900.0	3,803.0	9,920.1	3,244.3	3,244.3
			Cuajimalpa de Morelos					**29,161.6**	**10,155.2**	**10,155.0**
		71	Mantenimiento delegacional de áreas verdes	M2	330,000.0	152,408.0	122,933.0	29,161.6	10,155.2	10,155.0
			Cuauhtémoc					**5,441.9**	**1,375.2**	**1,282.8**
		71	Mantenimiento delegacional de áreas verdes	M2	1,267,000.0	1,267,000.0	1,267,000.0	5,441.9	1,375.2	1,282.8
			Gustavo A. Madero					**42,983.6**	**6,505.9**	**6,505.9**
		71	Mantenimiento delegacional de áreas verdes	M2	2,304,126.0	1,140,000.0	1,140,000.0	38,851.9	6,505.9	6,505.9
		72	Servicio de Poda de Árboles	Pieza	610.0	156.0	5,500.0	4,131.7	-	-

Cuadro No. IV.4.6
NUEVO ORDEN URBANO: SERVICIOS EFICIENTES Y CALIDAD DE VIDA PARA TODOS
ENERO-JUNIO 2010

R	SR	AI	DENOMINACIÓN	UNIDAD DE MEDIDA	AVANCE FÍSICO			AVANCE PRESUPUESTAL (Miles de pesos)		
					ORIGINAL	PROGRAMADO MODIFICADO *	ALCANZADO *	ORIGINAL	PROGRAMADO MODIFICADO	EJERCIDO
			Iztacalco					**2,288.2**	**538.5**	**538.5**
		71	Mantenimiento delegacional de áreas verdes	M2	1,967,000.0	-	371,895.0	2,288.2	538.5	538.5
			Iztapalapa					**36,388.2**	**16,823.4**	**16,798.3**
		71	Mantenimiento delegacional de áreas verdes	M2	722,610.0	414,378.0	570,639.0	19,885.6	8,859.8	8,849.8
		72	Servicio de Poda de Árboles	Pieza	1,115.0	642.0	1,312.0	16,502.5	7,963.6	7,948.5
			Magdalena Contreras					**30,240.3**	**13,069.0**	**12,386.1**
		71	Mantenimiento delegacional de áreas verdes	M2	3,303,571.0	1,770,000.0	1,751,356.0	29,267.0	12,753.1	12,125.0
		72	Servicio de Poda de Árboles	Pieza	5,550.0	2,775.0	2,915.0	973.4	315.9	261.0
			Miguel Hidalgo					**87,391.6**	**30,421.5**	**30,421.5**
		71	Mantenimiento delegacional de áreas verdes	M2	2,294,050.0	1,147,024.8	1,147,024.8	87,391.6	30,421.5	30,421.5
			Milpa Alta					**18,602.1**	**5,680.9**	**5,680.9**
		71	Mantenimiento delegacional de áreas verdes	M2	856,907.0	368,488.0	369,665.0	18,402.1	5,680.9	5,680.9
		72	Servicio de Poda de Árboles	Pieza	3,000.0	1,271.0	1,300.0	200.0	-	-
			Tláhuac					**48,869.5**	**19,952.7**	**19,558.6**
		71	Mantenimiento delegacional de áreas verdes	M2	1,500,000.0	740,000.0	743,646.0	28,018.1	10,743.5	10,556.7
		72	Servicio de Poda de Árboles	Pieza	2,500.0	2,500.0	2,375.0	20,851.4	9,209.2	9,001.9
			Tlalpan					**10,901.1**	**1,251.3**	**1,251.3**
		71	Mantenimiento delegacional de áreas verdes	M2	1,200,000.0	403,300.0	419,241.0	10,901.1	1,251.3	1,251.3
			Venustiano Carranza					**45,409.2**	**22,695.6**	**22,695.6**
		71	Mantenimiento delegacional de áreas verdes	M2	1,610,000.0	795,000.0	794,954.0	43,046.5	21,950.2	21,950.2
		72	Servicio de Poda de Árboles	Pieza	32,000.0	11,550.0	11,658.0	2,362.8	745.4	745.4
			Xochimilco					**46,468.4**	**14,137.5**	**14,137.5**
		71	Mantenimiento delegacional de áreas verdes	M2	1,200,000.0	577,000.0	547,915.0	46,468.4	14,137.5	14,137.5
	04		La imagen urbana se mejora y fortalece su identidad					1,105,776.4	426,315.6	424,634.5

Cuadro No. IV.4.6
NUEVO ORDEN URBANO: SERVICIOS EFICIENTES Y CALIDAD DE VIDA PARA TODOS
ENERO-JUNIO 2010

R	SR	AI	DENOMINACIÓN	UNIDAD DE MEDIDA	AVANCE FÍSICO			AVANCE PRESUPUESTAL (Miles de pesos)		
					ORIGINAL	PROGRAMADO MODIFICADO *	ALCANZADO *	ORIGINAL	PROGRAMADO MODIFICADO	EJERCIDO
			Álvaro Obregón					**17,828.0**	**7,033.2**	**7,033.2**
		71	Conservación delegacional de imagen urbana	Acción	682,897.0	168,291.0	168,291.0	17,828.0	7,033.2	7,033.2
			Azcapotzalco					**2,135.7**	**1,025.2**	**1,025.2**
		71	Conservación delegacional de imagen urbana	Acción	12.0	6.0	6.0	2,135.7	1,025.2	1,025.2
			Benito Juárez					**164,574.9**	**75,310.2**	**75,162.9**
		71	Conservación delegacional de imagen urbana	Acción	136,000.0	115,301.0	190,690.0	164,574.9	75,310.2	75,162.9
			Coyoacán					**58,629.8**	**13,847.8**	**13,847.8**
		71	Conservación delegacional de imagen urbana	Acción	540.0	9.0	55.0	58,629.8	13,847.8	13,847.8
			Cuajimalpa de Morelos					**107.5**	**0.5**	**0.5**
		71	Conservación delegacional de imagen urbana	Acción	5.0	5.0	5.0	107.5	0.5	0.5
			Cuauhtémoc					**180,163.6**	**49,111.9**	**49,111.9**
		71	Conservación delegacional de imagen urbana	Acción	40,164.0	7,264.0	7,866.3	180,163.6	49,111.9	49,111.9
			Gustavo A. Madero					**498,899.9**	**226,410.5**	**226,095.2**
		71	Conservación delegacional de imagen urbana	Acción	2,500.0	800.0	690.0	498,899.9	226,410.5	226,095.2
			Iztacalco					**-**	**-**	**-**
		71	Conservación delegacional de imagen urbana	Acción	8.0	-	-	-	-	-
			Iztapalapa					**21,863.9**	**7,087.0**	**7,087.0**
		71	Conservación delegacional de imagen urbana	Acción	6,000.0	1,805.0	6.0	21,863.9	7,087.0	7,087.0
			Miguel Hidalgo					**73,709.7**	**25,958.2**	**25,717.1**
		71	Conservación delegacional de imagen urbana	Acción	3.0	1.0	-	73,709.7	25,958.2	25,717.1
			Milpa Alta					**20,736.4**	**2,115.2**	**2,115.2**
		71	Conservación delegacional de imagen urbana	Acción	263.0	139,148.0	139,148.0	20,736.4	2,115.2	2,115.2
			Tláhuac					**15,059.7**	**2,255.2**	**1,277.8**
		71	Conservación delegacional de imagen urbana	Acción	97.0	43.0	43.0	15,059.7	2,255.2	1,277.8
			Tlalpan					**16,342.1**	**1,031.3**	**1,031.3**

Cuadro No. IV.4.6
NUEVO ORDEN URBANO: SERVICIOS EFICIENTES Y CALIDAD DE VIDA PARA TODOS
ENERO-JUNIO 2010

R	SR	AI	DENOMINACIÓN	UNIDAD DE MEDIDA	AVANCE FÍSICO			AVANCE PRESUPUESTAL (Miles de pesos)		
					ORIGINAL	PROGRAMADO MODIFICADO *	ALCANZADO *	ORIGINAL	PROGRAMADO MODIFICADO	EJERCIDO
		71	Conservación delegacional de imagen urbana	Acción	177.0	67.0	71.0	16,342.1	1,031.3	1,031.3
			Xochimilco					**35,725.2**	**15,129.2**	**15,129.2**
		71	Conservación delegacional de imagen urbana	Acción	400,000.0	135,000.0	204,868.0	35,725.2	15,129.2	15,129.2
	08		La infraestructura urbana se amplia y mejora					2,189,521.1	582,465.1	569,566.4
			Álvaro Obregón					**156,321.8**	**34,612.5**	**34,612.5**
		71	Programas Delegacionales de Ampliación de Infraestructura Urbana	Proyecto	52.0	-	-	5,648.8	332.4	332.4
		72	Programas Delegacionales de Mantenimiento de Infraestructura Urbana	Proyecto	24.0	8.0	8.0	57,138.1	1,039.4	1,039.4
		73	Programa Delegacional de Alumbrado Público	Luminaria	23,402.0	6,500.0	6,500.0	57,675.1	31,019.5	31,019.5
		76	Programas delegacionales de renovación de banquetas	M2	21,907.0	2,360.0	2,360.0	11,573.6	99.7	99.7
		77	Atención estructural a taludes, minas y grietas	Acción	102.0	8.0	8.0	20,506.1	1,733.8	1,733.8
		78	Mantenimiento a edificios públicos en delegaciones	Inmueble	24.0	11.0	11.0	3,779.9	387.8	387.8
		79	Construcción y Ampliación de Edificios Públicos en Delegaciones	Proyecto	-	-	-	-	-	-
			Azcapotzalco					**151,754.8**	**53,373.8**	**53,373.8**
		72	Programas Delegacionales de Mantenimiento de Infraestructura Urbana	Proyecto	5.0	6.0	6.0	77,982.1	37,965.9	37,965.9
		73	Programa Delegacional de Alumbrado Público	Luminaria	16,750.0	8,620.0	7,888.0	67,723.0	14,578.7	14,578.7
		75	Programas delegacionales de construcción de banquetas	M2	-	1,421.0	278.9	2,827.2	-	-
		76	Programas delegacionales de renovación de banquetas	M2	54,160.0	36,101.0	7,401.6	1,507.4	-	-
		78	Mantenimiento a edificios públicos en delegaciones	Inmueble	11.0	4.0	2.0	1,715.1	829.2	829.2
			Benito Juárez					**85,424.1**	**2,342.8**	**2,183.3**
		72	Programas Delegacionales de Mantenimiento de Infraestructura Urbana	Proyecto	58.0	28.0	9.0	2,900.0	-	-

Cuadro No. IV.4.6
NUEVO ORDEN URBANO: SERVICIOS EFICIENTES Y CALIDAD DE VIDA PARA TODOS
ENERO-JUNIO 2010

R	SR	AI	DENOMINACIÓN	UNIDAD DE MEDIDA	AVANCE FÍSICO			AVANCE PRESUPUESTAL (Miles de pesos)		
					ORIGINAL	PROGRAMADO MODIFICADO *	ALCANZADO *	ORIGINAL	PROGRAMADO MODIFICADO	EJERCIDO
		73	Programa Delegacional de Alumbrado Público	Luminaria	6,082.0	3,290.0	3,969.0	4,955.6	463.2	444.4
		76	Programas delegacionales de renovación de banquetas	M2	15,000.0	6,126.0	4,053.0	8,170.9	-	-
		78	Mantenimiento a edificios públicos en delegaciones	Inmueble	63.0	35.0	29.0	69,397.6	1,879.7	1,739.0
			Coyoacán					**168,704.4**	**36,327.8**	**36,327.8**
		71	Programas Delegacionales de Ampliación de Infraestructura Urbana	Proyecto	16.0	1.0	-	23,449.9	631.5	631.5
		72	Programas Delegacionales de Mantenimiento de Infraestructura Urbana	Proyecto	16.0	1.0	1.0	26,086.7	7,237.0	7,237.0
		73	Programa Delegacional de Alumbrado Público	Luminaria	15,400.0	1,248.0	5,949.0	83,436.9	27,558.0	27,558.0
		75	Programas delegacionales de construcción de banquetas	M2	472.0	1,000.0	-	17,949.0	632.8	632.8
		76	Programas delegacionales de renovación de banquetas	M2	4,300.0	10,000.0	8,604.0	17,781.9	268.5	268.5
			Cuajimalpa de Morelos					**100,700.8**	**27,815.9**	**20,284.0**
		71	Programas Delegacionales de Ampliación de Infraestructura Urbana	Proyecto	1.0	-	-	-	-	-
		73	Programa Delegacional de Alumbrado Público	Luminaria	12,650.0	5,458.0	5,359.0	53,513.8	20,800.7	18,618.8
		78	Mantenimiento a edificios públicos en delegaciones	Inmueble	-	2.0	2.0	47,186.9	7,015.1	1,665.1
			Cuauhtémoc					**118,971.4**	**27,427.3**	**26,647.4**
		71	Programas Delegacionales de Ampliación de Infraestructura Urbana	Proyecto	3.0	-	-	6,303.9	241.0	241.0
		73	Programa Delegacional de Alumbrado Público	Luminaria	27,245.0	13,548.0	13,548.0	50,307.7	18,065.5	17,285.6
		78	Mantenimiento a edificios públicos en delegaciones	Inmueble	31.0	8.0	10.0	62,359.8	9,120.8	9,120.8
			Gustavo A. Madero					**169,984.4**	**42,863.5**	**42,863.5**
		72	Programas Delegacionales de Mantenimiento de Infraestructura Urbana	Proyecto	120.0	52.0	54.0	67,365.8	25,925.6	25,925.6
		73	Programa Delegacional de Alumbrado Público	Luminaria	34,510.0	9,670.0	19,985.0	55,045.9	16,897.4	16,897.4

Cuadro No. IV.4.6
NUEVO ORDEN URBANO: SERVICIOS EFICIENTES Y CALIDAD DE VIDA PARA TODOS
ENERO-JUNIO 2010

R	SR	AI	DENOMINACIÓN	UNIDAD DE MEDIDA	AVANCE FÍSICO			AVANCE PRESUPUESTAL (Miles de pesos)		
					ORIGINAL	PROGRAMADO MODIFICADO *	ALCANZADO *	ORIGINAL	PROGRAMADO MODIFICADO	EJERCIDO
		76	Programas delegacionales de renovación de banquetas	M2	29,744.0	29,900.0	21,584.7	18,112.5	-	-
		77	Atención estructural a taludes, minas y grietas	Acción	5.0	8.8	1.0	25,310.2	40.6	40.6
		78	Mantenimiento a edificios públicos en delegaciones	Inmueble	10.0	-	-	3,754.0	-	-
		79	Construcción y Ampliación de Edificios Públicos en Delegaciones	Proyecto	1.0	-	-	396.0	-	-
			Iztacalco					**83,059.9**	**16,796.8**	**16,796.7**
		72	Programas Delegacionales de Mantenimiento de Infraestructura Urbana	Proyecto	2.0	-	-	674.6	-	-
		73	Programa Delegacional de Alumbrado Público	Luminaria	2,012.0	340.0	513.0	1,759.2	530.2	530.0
		76	Programas delegacionales de renovación de banquetas	M2	26,412.0	5,004.0	2,943.4	9,535.5	205.5	205.5
		78	Mantenimiento a edificios públicos en delegaciones	Inmueble	-	30.0	30.0	71,090.6	16,061.1	16,061.1
			Iztapalapa					**367,847.4**	**68,079.7**	**65,692.9**
		72	Programas Delegacionales de Mantenimiento de Infraestructura Urbana	Proyecto	4,327.0	15.0	-	28,958.7	8,647.4	8,625.1
		73	Programa Delegacional de Alumbrado Público	Luminaria	19,700.0	7,189.0	11,367.0	234,939.5	43,394.6	43,385.2
		75	Programas delegacionales de construcción de banquetas	M2	58,571.0	-	-	29,822.6	765.0	759.4
		76	Programas delegacionales de renovación de banquetas	M2	-	1,589.7	2,954.0	1,219.3	2,869.7	543.2
		77	Atención estructural a taludes, minas y grietas	Acción	9,130.0	16.0	4.0	57,715.1	10,927.7	10,919.2
		78	Mantenimiento a edificios públicos en delegaciones	Inmueble	-	27.0	27.0	4,832.4	28.4	28.4
		81	Proyectos delegacionales en mejora urbana integral	Proyecto	4.0	-	-	10,359.8	1,446.9	1,432.4
			Magdalena Contreras					**163,601.7**	**42,491.7**	**41,295.6**
		71	Programas Delegacionales de Ampliación de Infraestructura Urbana	Proyecto	6,500.0	3,777.0	2,221.0	88,533.1	30,908.0	30,207.3

Cuadro No. IV.4.6
NUEVO ORDEN URBANO: SERVICIOS EFICIENTES Y CALIDAD DE VIDA PARA TODOS
ENERO-JUNIO 2010

R	SR	AI	DENOMINACIÓN	UNIDAD DE MEDIDA	AVANCE FÍSICO			AVANCE PRESUPUESTAL (Miles de pesos)		
					ORIGINAL	PROGRAMADO MODIFICADO *	ALCANZADO *	ORIGINAL	PROGRAMADO MODIFICADO	EJERCIDO
		72	Programas Delegacionales de Mantenimiento de Infraestructura Urbana	Proyecto	12.0	2.0	12.0	51,120.8	5,886.6	5,648.9
		73	Programa Delegacional de Alumbrado Público	Luminaria	3,750.0	1,746.0	1,614.0	23,947.8	5,697.1	5,439.4
			Miguel Hidalgo					**101,556.6**	**33,260.3**	**33,147.9**
		71	Programas Delegacionales de Ampliación de Infraestructura Urbana	Proyecto	3.0	3.0	-	1,692.0	7,111.8	7,111.8
		72	Programas Delegacionales de Mantenimiento de Infraestructura Urbana	Proyecto	3.0	1.0	-	996.7	-	-
		73	Programa Delegacional de Alumbrado Público	Luminaria	19,000.0	7,291.0	7,291.0	24,759.1	9,505.1	9,457.1
		76	Programas delegacionales de renovación de banquetas	M2	-	2,110.0	-	8,578.1	-	-
		77	Atención estructural a taludes, minas y grietas	Acción	1.0	1.0	-	14,356.5	-	-
		78	Mantenimiento a edificios públicos en delegaciones	Inmueble	40.0	9.0	-	51,174.2	16,643.4	16,579.0
			Milpa Alta					**25,659.7**	**6,456.9**	**6,456.9**
		71	Programas Delegacionales de Ampliación de Infraestructura Urbana	Proyecto	2.0	-	-	11,320.9	4,496.7	4,496.7
		72	Programas Delegacionales de Mantenimiento de Infraestructura Urbana	Proyecto	1.0	0.5	0.5	200.0	44.2	44.2
		73	Programa Delegacional de Alumbrado Público	Luminaria	10,079.0	5,064.0	5,085.0	3,632.7	270.6	270.6
		75	Programas delegacionales de construcción de banquetas	M2	900.0	360.0	122.8	250.0	-	-
		76	Programas delegacionales de renovación de banquetas	M2	1,000.0	596.0	867.7	265.0	67.6	67.6
		78	Mantenimiento a edificios públicos en delegaciones	Inmueble	1.0	30.0	31.0	9,991.2	1,577.8	1,577.8
			Tláhuac					**106,130.3**	**61,560.5**	**60,846.7**
		71	Programas Delegacionales de Ampliación de Infraestructura Urbana	Proyecto	6.0	1.0	-	149.9	60.0	-
		72	Programas Delegacionales de Mantenimiento de Infraestructura Urbana	Proyecto	1.0	1.0	1.0	40,526.9	22,263.1	22,165.5

Cuadro No. IV.4.6
NUEVO ORDEN URBANO: SERVICIOS EFICIENTES Y CALIDAD DE VIDA PARA TODOS
ENERO-JUNIO 2010

R	SR	AI	DENOMINACIÓN	UNIDAD DE MEDIDA	AVANCE FÍSICO			AVANCE PRESUPUESTAL (Miles de pesos)		
					ORIGINAL	PROGRAMADO MODIFICADO *	ALCANZADO *	ORIGINAL	PROGRAMADO MODIFICADO	EJERCIDO
		73	Programa Delegacional de Alumbrado Público	Luminaria	14,000.0	6,211.0	5,092.0	8,523.0	1,082.6	763.9
		75	Programas delegacionales de construcción de banquetas	M2	4,000.0	655.2	2,759.9	56,126.3	38,084.9	37,917.3
		76	Programas delegacionales de renovación de banquetas	M2	4,300.0	1,400.0	26.5	804.1	70.0	-
			Tlalpan					**37,261.0**	**3,546.7**	**3,546.7**
		72	Programas Delegacionales de Mantenimiento de Infraestructura Urbana	Proyecto	127.0	64.0	90.0	8,981.8	382.2	382.2
		73	Programa Delegacional de Alumbrado Público	Luminaria	14,000.0	5,540.0	7,815.0	15,083.2	3,149.8	3,149.8
		75	Programas delegacionales de construcción de banquetas	M2	5,000.0	1,600.0	1,039.8	2,460.3	-	-
		78	Mantenimiento a edificios públicos en delegaciones	Inmueble	19.0	15.0	45.0	10,735.6	14.6	14.6
			Venustiano Carranza					**293,277.0**	**107,759.7**	**107,759.7**
		73	Programa Delegacional de Alumbrado Público	Luminaria	11,855.0	3,200.0	3,174.0	128,371.7	51,060.9	51,060.9
		76	Programas delegacionales de renovación de banquetas	M2	66,095.0	4,914.0	1,813.0	74,918.8	11,017.0	11,017.0
		78	Mantenimiento a edificios públicos en delegaciones	Inmueble	-	11.0	11.0	89,986.5	45,681.8	45,681.8
			Xochimilco					**59,265.9**	**17,749.0**	**17,730.9**
		72	Programas Delegacionales de Mantenimiento de Infraestructura Urbana	Proyecto	20.0	0.5	-	1,390.0	-	-
		73	Programa Delegacional de Alumbrado Público	Luminaria	9,000.0	3,750.0	4,694.0	34,049.0	11,484.8	11,466.7
		75	Programas delegacionales de construcción de banquetas	M2	25,731.0	10,617.4	-	23,826.9	3,125.9	3,125.9
		79	Construcción y Ampliación de Edificios Públicos en Delegaciones	Proyecto	-	2.8	2.2	-	3,138.3	3,138.3
26			**Se fortalece el Derecho a la Vivienda y los Asentamientos Humanos son ordenados**					**56,559.5**	**20,890.0**	**20,176.7**

Cuadro No. IV.4.6
NUEVO ORDEN URBANO: SERVICIOS EFICIENTES Y CALIDAD DE VIDA PARA TODOS
ENERO-JUNIO 2010

R	SR	AI	DENOMINACIÓN	UNIDAD DE MEDIDA	AVANCE FÍSICO			AVANCE PRESUPUESTAL (Miles de pesos)		
					ORIGINAL	PROGRAMADO MODIFICADO *	ALCANZADO *	ORIGINAL	PROGRAMADO MODIFICADO	EJERCIDO
	01		Los ciudadanos cuentan con mayores financiamientos para sus viviendas					39,757.3	13,297.9	12,927.4
			Álvaro Obregón					**21,652.3**	**10,586.0**	**10,586.0**
		72	Programas Delegacionales de mantenimiento de vivienda	Vivienda	16.0	-	-	21,652.3	10,586.0	10,586.0
			Azcapotzalco					**420.3**	**-**	**-**
		72	Programas Delegacionales de mantenimiento de vivienda	Vivienda	700.0	100.0	-	420.3	-	-
			Cuauhtémoc					**437.2**	**-**	**-**
		72	Programas Delegacionales de mantenimiento de vivienda	Vivienda	180.0	36.0	34.0	437.2	-	-
			Gustavo A. Madero					**7,000.0**	**-**	**-**
		72	Programas Delegacionales de mantenimiento de vivienda	Vivienda	155.0	700.0	-	7,000.0	-	-
			Iztacalco					**2,922.7**	**1,212.6**	**1,200.7**
		72	Programas Delegacionales de mantenimiento de vivienda	Vivienda	1.0	50.0	50.0	2,922.7	1,212.6	1,200.7
			Magdalena Contreras					**2,307.2**	**982.9**	**625.5**
		72	Programas Delegacionales de mantenimiento de vivienda	Vivienda	400.0	279.0	279.0	2,307.2	982.9	625.5
			Miguel Hidalgo					**5,017.7**	**516.4**	**515.3**
		72	Programas Delegacionales de mantenimiento de vivienda	Vivienda	1,160.0	1,160.0	-	5,017.7	516.4	515.3
	03		Se logra un mejor ordenamiento urbano de la propiedad y de los asentamientos humanos					16,802.2	7,592.1	7,249.4
			Álvaro Obregón					**12,915.0**	**6,482.0**	**6,482.0**
		71	Programas Delegacionales de regularización de tenencia de la propiedad	Propiedad	360.0	90.0	90.0	12,915.0	6,482.0	6,482.0
			Magdalena Contreras					**2,229.7**	**1,110.1**	**767.4**
		71	Programas Delegacionales de regularización de tenencia de la propiedad	Propiedad	200.0	114.0	114.0	2,229.7	1,110.1	767.4
			Milpa Alta					**157.5**	**-**	**-**
		71	Programas Delegacionales de regularización de tenencia de la propiedad	Propiedad	-	30.0	30.0	157.5	-	-

Cuadro No. IV.4.6
NUEVO ORDEN URBANO: SERVICIOS EFICIENTES Y CALIDAD DE VIDA PARA TODOS
ENERO-JUNIO 2010

R	SR	AI	DENOMINACIÓN	UNIDAD DE MEDIDA	AVANCE FÍSICO			AVANCE PRESUPUESTAL (Miles de pesos)		
					ORIGINAL	PROGRAMADO MODIFICADO *	ALCANZADO *	ORIGINAL	PROGRAMADO MODIFICADO	EJERCIDO
			Tláhuac					**1,500.0**	**-**	**-**
		71	Programas Delegacionales de regularización de tenencia de la propiedad	Propiedad	9,300.0	3,720.0	3,720.0	1,500.0	-	-
27			**El transporte público es eficiente y seguro**					**17,862.1**	**8,729.5**	**8,530.7**
	03		La regulación vial se realiza de manera eficaz y transparente					17,862.1	8,729.5	8,530.7
			Álvaro Obregón					**819.6**	**339.7**	**339.7**
		71	Servicio delegacional de expedición de licencias y permisos	Documento	8,000.0	1,980.0	2,000.0	819.6	339.7	339.7
			Cuajimalpa de Morelos					**6,309.3**	**2,576.8**	**2,574.7**
		71	Servicio delegacional de expedición de licencias y permisos	Documento	15,000.0	3,999.0	2,551.0	6,309.3	2,576.8	2,574.7
			Iztapalapa					**5,830.3**	**2,967.8**	**2,924.6**
		71	Servicio delegacional de expedición de licencias y permisos	Documento	28,000.0	20,000.0	4,122.0	5,830.3	2,967.8	2,924.6
			Magdalena Contreras					**4,815.4**	**2,845.2**	**2,691.7**
		71	Servicio delegacional de expedición de licencias y permisos	Documento	16,000.0	22,500.0	21,770.0	4,815.4	2,845.2	2,691.7
			Milpa Alta					**22.0**	**-**	**-**
		71	Servicio delegacional de expedición de licencias y permisos	Documento	6,000.0	2,668.0	1,564.0	22.0	-	-
			Tlalpan					**65.6**	**-**	**-**
		71	Servicio delegacional de expedición de licencias y permisos	Documento	30,000.0	19,800.0	21,964.0	65.6	-	-
28			**La infraestructura vial se amplia y el tráfico se reduce**					**921,537.8**	**198,621.3**	**194,727.8**
	08		La infraestructura vial se amplía y mejora					921,537.8	198,621.3	194,727.8
			Álvaro Obregón					**68,535.0**	**23,910.2**	**23,910.2**
		74	Mantenimiento de carpeta asfáltica en vialidades secundarias	M2	100,000.0	56,093.0	56,093.0	68,535.0	23,910.2	23,910.2
			Azcapotzalco					**85,467.6**	**13,513.4**	**13,513.4**
		72	Programas Delegacionales de Construcción de Infraestructura Vial	Proyecto	12.0	6.0	6.0	66.0	-	-
		73	Mantenimiento en vialidades secundarias	Acción	12.0	6.0	6.0	14,892.4	2,809.5	2,809.5

Cuadro No. IV.4.6
NUEVO ORDEN URBANO: SERVICIOS EFICIENTES Y CALIDAD DE VIDA PARA TODOS
ENERO-JUNIO 2010

R	SR	AI	DENOMINACIÓN	UNIDAD DE MEDIDA	AVANCE FÍSICO			AVANCE PRESUPUESTAL (Miles de pesos)		
					ORIGINAL	PROGRAMADO MODIFICADO *	ALCANZADO *	ORIGINAL	PROGRAMADO MODIFICADO	EJERCIDO
		74	Mantenimiento de carpeta asfáltica en vialidades secundarias	M2	105,500.0	35,678.0	36,263.2	70,509.2	10,703.9	10,703.9
			Benito Juárez					**9,903.8**	**1,003.4**	**926.3**
		74	Mantenimiento de carpeta asfáltica en vialidades secundarias	M2	150,000.0	57,904.0	34,973.0	9,903.8	1,003.4	926.3
			Coyoacán					**102,043.1**	**37,718.5**	**37,653.3**
		72	Programas Delegacionales de Construcción de Infraestructura Vial	Proyecto	1.0	-	-	35,447.0	15,249.2	15,249.2
		73	Mantenimiento en vialidades secundarias	Acción	1,597.0	-	0.5	489.7	404.8	339.6
		74	Mantenimiento de carpeta asfáltica en vialidades secundarias	M2	219,473.0	80,000.0	113,108.4	66,106.4	22,064.4	22,064.4
			Cuajimalpa de Morelos					**74,762.7**	**39,173.6**	**36,173.6**
		72	Programas Delegacionales de Construcción de Infraestructura Vial	Proyecto	1.0	-	-	56,634.1	31,724.3	28,724.3
		73	Mantenimiento en vialidades secundarias	Acción	1.0	1.0	1.0	6,526.7	3,527.7	3,527.7
		74	Mantenimiento de carpeta asfáltica en vialidades secundarias	M2	25,000.0	13,749.0	14,971.9	11,601.9	3,921.7	3,921.6
		75	Proyectos Delegacionales de mejora vial integral	Proyecto	-	-	-	-	-	-
			Cuauhtémoc					**32,933.8**	**7,426.1**	**7,426.1**
		72	Programas Delegacionales de Construcción de Infraestructura Vial	Proyecto	110,300.0	16,000.0	15,516.5	7,018.0	2,004.0	2,004.0
		74	Mantenimiento de carpeta asfáltica en vialidades secundarias	M2	174,753.0	1,584.0	28,519.1	25,915.8	5,422.1	5,422.1
			Gustavo A. Madero					**72,026.4**	**9,516.7**	**9,516.7**
		73	Mantenimiento en vialidades secundarias	Acción	250.0	130.0	125.0	2,000.0	6.7	6.7
		74	Mantenimiento de carpeta asfáltica en vialidades secundarias	M2	500,000.0	219,333.0	165,267.0	70,026.4	9,510.0	9,510.0
			Iztacalco					**33,993.9**	**449.0**	**449.0**
		74	Mantenimiento de carpeta asfáltica en vialidades secundarias	M2	72,398.0	38,904.0	53,842.6	33,993.9	449.0	449.0
			Iztapalapa					**138,839.9**	**20,313.0**	**20,162.4**
		72	Programas Delegacionales de Construcción de Infraestructura Vial	Proyecto	-	3.0	-	7,532.5	3,056.1	2,999.1

Cuadro No. IV.4.6
NUEVO ORDEN URBANO: SERVICIOS EFICIENTES Y CALIDAD DE VIDA PARA TODOS
ENERO-JUNIO 2010

R	SR	AI	DENOMINACIÓN	UNIDAD DE MEDIDA	AVANCE FÍSICO			AVANCE PRESUPUESTAL (Miles de pesos)		
					ORIGINAL	PROGRAMADO MODIFICADO *	ALCANZADO *	ORIGINAL	PROGRAMADO MODIFICADO	EJERCIDO
		73	Mantenimiento en vialidades secundarias	Acción	360,028.0	1.0	-	12,220.3	2,942.3	2,859.5
		74	Mantenimiento de carpeta asfáltica en vialidades secundarias	M2	462,000.0	136,210.0	118,476.1	117,172.5	13,286.0	13,275.3
		77	Programa Delegacional de Balizamiento en Vialidades	Metro	-	289,088.7	291,694.0	1,914.7	1,028.6	1,028.6
			Miguel Hidalgo					**27,323.0**	**8,193.0**	**7,828.7**
		72	Programas Delegacionales de Construcción de Infraestructura Vial	Proyecto	2.0	1.0	1.0	2,776.9	1,057.3	774.8
		73	Mantenimiento en vialidades secundarias	Acción	2.0	2.0	-	936.3	-	-
		74	Mantenimiento de carpeta asfáltica en vialidades secundarias	M2	60,000.0	32,500.0	28,746.0	23,609.8	7,135.7	7,053.9
			Milpa Alta					**12,012.7**	**1,273.8**	**1,273.8**
		72	Programas Delegacionales de Construcción de Infraestructura Vial	Proyecto	2.0	-	-	6,862.1	404.8	404.8
		74	Mantenimiento de carpeta asfáltica en vialidades secundarias	M2	160,000.0	24,200.0	18,127.5	5,150.6	869.0	869.0
			Tláhuac					**69,716.1**	**1,764.0**	**1,527.7**
		73	Mantenimiento en vialidades secundarias	Acción	53.0	1.0	83.0	433.7	186.3	-
		74	Mantenimiento de carpeta asfáltica en vialidades secundarias	M2	132,018.0	29,500.0	40,466.6	69,282.4	1,577.8	1,527.7
			Tlalpan					**62,642.8**	**842.2**	**842.2**
		72	Programas Delegacionales de Construcción de Infraestructura Vial	Proyecto	39.0	-	-	18,999.4	-	-
		73	Mantenimiento en vialidades secundarias	Acción	220.0	-	-	231.0	209.7	209.7
		74	Mantenimiento de carpeta asfáltica en vialidades secundarias	M2	224,158.3	54,500.0	77,124.2	43,412.4	632.5	632.5
			Venustiano Carranza					**54,647.4**	**18,590.9**	**18,590.9**
		74	Mantenimiento de carpeta asfáltica en vialidades secundarias	M2	71,714.0	25,538.0	26,789.0	29,506.6	7,789.7	7,789.7
		75	Proyectos Delegacionales de mejora vial integral	Proyecto	-	12.0	12.0	15,420.3	7,851.1	7,851.1
		76	Programa Delegacional de Señalamiento en Vialidades	Pieza	-	380.0	380.0	3,404.0	845.9	845.9
		77	Programa Delegacional de Balizamiento en Vialidades	Metro	-	451,869.0	645,958.0	6,316.6	2,104.2	2,104.2

Cuadro No. IV.4.6
NUEVO ORDEN URBANO: SERVICIOS EFICIENTES Y CALIDAD DE VIDA PARA TODOS
ENERO-JUNIO 2010

R	SR	AI	DENOMINACIÓN	UNIDAD DE MEDIDA	AVANCE FÍSICO			AVANCE PRESUPUESTAL (Miles de pesos)		
					ORIGINAL	PROGRAMADO MODIFICADO *	ALCANZADO *	ORIGINAL	PROGRAMADO MODIFICADO	EJERCIDO
			Xochimilco					**76,689.6**	**14,933.5**	**14,933.5**
		72	Programas Delegacionales de Construcción de Infraestructura Vial	Proyecto	4.0	-	-	3,176.9	449.9	449.9
		73	Mantenimiento en vialidades secundarias	Acción	5.0	10,582.9	2,617.2	67,445.5	14,483.6	14,483.6
		74	Mantenimiento de carpeta asfáltica en vialidades secundarias	M2	-	31,000.0	52,677.6	6,067.2	-	-

Nota: las cifras pueden no coincidir por efecto de redondeo.
* Cifras proporcionadas por la Unidad Responsable.

Cuadro No. IV.4.7
DESARROLLO SUSTENTABLE Y DE LARGO PLAZO
ENERO-JUNIO 2010

R	SR	AI	DENOMINACIÓN	UNIDAD DE MEDIDA	AVANCE FÍSICO			AVANCE PRESUPUESTAL (Miles de pesos)		
					ORIGINAL	PROGRAMADO MODIFICADO *	ALCANZADO *	ORIGINAL	PROGRAMADO MODIFICADO	EJERCIDO
			TOTAL					**2,878,444.1**	**1,128,108.2**	**1,115,260.9**
29			**Se garantiza el derecho al agua potable a través de un suministro de calidad**					**624,260.5**	**247,214.0**	**244,585.6**
	01		El suministro de agua potable es oportuno y de calidad					241,333.9	135,044.5	134,921.7
			Azcapotzalco					**2,477.1**	**1,213.0**	**1,213.0**
		71	Provisión emergente de agua potable en delegaciones	M3	24,000.0	42,000.0	31,050.0	2,477.1	1,213.0	1,213.0
			Coyoacán					**2,516.9**	**689.2**	**689.2**
		71	Provisión emergente de agua potable en delegaciones	M3	80,000.0	80,000.0	35,560.1	2,516.9	689.2	689.2
			Cuauhtémoc					**30,969.8**	**20,229.7**	**20,223.0**
		72	Apoyo al Sistema Comercial de agua en delegaciones	Acción	300.0	187.0	219.0	30,969.8	20,229.7	20,223.0
			Gustavo A. Madero					**28,000.0**	**14,733.1**	**14,733.1**
		71	Provisión emergente de agua potable en delegaciones	M3	140,607.0	95,037.0	70,779.3	1,000.0	269.8	269.8
		72	Apoyo al Sistema Comercial de agua en delegaciones	Acción	6.0	6.0	6.0	27,000.0	14,463.3	14,463.3
			Iztacalco					**938.2**	**-**	**-**
		71	Provisión emergente de agua potable en delegaciones	M3	900.0	6,196.0	9,640.0	938.2	-	-
			Iztapalapa					**54,418.8**	**23,972.9**	**23,896.2**
		71	Provisión emergente de agua potable en delegaciones	M3	1,400,000.0	762,061.0	897,836.6	54,418.8	23,972.9	23,896.2
			Magdalena Contreras					**2,985.4**	**754.8**	**754.8**
		71	Provisión emergente de agua potable en delegaciones	M3	14,000.0	7,308.0	13,841.0	2,985.4	754.8	754.8
			Milpa Alta					**1,912.2**	**248.6**	**248.6**
		71	Provisión emergente de agua potable en delegaciones	M3	137,640.0	55,400.0	55,976.7	1,912.2	248.6	248.6
			Tláhuac					**25,175.3**	**13,674.8**	**13,635.5**
		71	Provisión emergente de agua potable en delegaciones	M3	115,000.0	1.0	1.0	25,175.3	13,674.8	13,635.5
			Tlalpan					**64,063.9**	**44,985.3**	**44,985.3**
		71	Provisión emergente de agua potable en delegaciones	M3	1,129,576.0	522,498.0	794,187.6	64,063.9	44,985.3	44,985.3

Cuadro No. IV.4.7
DESARROLLO SUSTENTABLE Y DE LARGO PLAZO
ENERO-JUNIO 2010

R	SR	AI	DENOMINACIÓN	UNIDAD DE MEDIDA	AVANCE FÍSICO			AVANCE PRESUPUESTAL (Miles de pesos)		
					ORIGINAL	PROGRAMADO MODIFICADO *	ALCANZADO *	ORIGINAL	PROGRAMADO MODIFICADO	EJERCIDO
			Venustiano Carranza					**27,383.3**	**14,543.0**	**14,543.0**
		71	Provisión emergente de agua potable en delegaciones	M3	5,200.0	20,640.0	18,490.0	27,383.3	14,543.0	14,543.0
			Xochimilco					**492.8**	**-**	**-**
		71	Provisión emergente de agua potable en delegaciones	M3	180,000.0	90,000.0	111,664.7	492.8	-	-
	08		La infraestructura para el agua potable se amplía y mejora					382,926.6	112,169.5	109,663.9
			Álvaro Obregón					**43,562.5**	**13,487.4**	**13,487.4**
		72	Programas Delegacionales de Mantenimiento de Infraestructura de Agua Potable	Proyecto	22.0	6.0	6.0	37,915.0	13,152.0	13,152.0
		73	Programas Delegacionales de Reparación de Fugas de la red del Sistema de Agua	Fuga	-	2,013.0	2,013.0	5,647.5	335.5	335.5
			Azcapotzalco					**20,078.2**	**9,368.0**	**9,368.0**
		71	Programas Delegacionales de ampliación del sistema de agua potable	KM	4.0	1.2	-	13,706.8	7,434.9	7,434.9
		72	Programas Delegacionales de Mantenimiento de Infraestructura de Agua Potable	Proyecto	14.0	6.0	6.0	6,371.4	1,933.1	1,933.1
			Benito Juárez					**8,710.5**	**2,945.8**	**2,924.1**
		72	Programas Delegacionales de Mantenimiento de Infraestructura de Agua Potable	Proyecto	56.0	28.0	45.0	8,710.5	2,945.8	2,924.1
			Coyoacán					**52,373.2**	**17,181.3**	**16,896.2**
		71	Programas Delegacionales de ampliación del sistema de agua potable	KM	1.0	1.9	3.5	16,617.0	1,231.8	946.6
		72	Programas Delegacionales de Mantenimiento de Infraestructura de Agua Potable	Proyecto	100.0	54.0	55.0	34,633.8	15,558.6	15,558.6
		73	Programas Delegacionales de Reparación de Fugas de la red del Sistema de Agua	Fuga	2,700.0	1,350.0	1,699.0	1,122.4	391.0	391.0
			Cuajimalpa de Morelos					**4,933.2**	**2,972.1**	**2,290.8**
		72	Programas Delegacionales de Mantenimiento de Infraestructura de Agua Potable	Proyecto	1.0	1.0	1.0	4,933.2	2,972.1	2,290.8

Cuadro No. IV.4.7
DESARROLLO SUSTENTABLE Y DE LARGO PLAZO
ENERO-JUNIO 2010

R	SR	AI	DENOMINACIÓN	UNIDAD DE MEDIDA	AVANCE FÍSICO			AVANCE PRESUPUESTAL (Miles de pesos)		
					ORIGINAL	PROGRAMADO MODIFICADO *	ALCANZADO *	ORIGINAL	PROGRAMADO MODIFICADO	EJERCIDO
			Cuauhtémoc					**16,151.6**	**4,868.4**	**4,697.7**
		72	Programas Delegacionales de Mantenimiento de Infraestructura de Agua Potable	Proyecto	700.0	195.0	188.2	16,151.6	4,868.4	4,697.7
			Gustavo A. Madero					**21,282.0**	**4,035.1**	**4,035.1**
		71	Programas Delegacionales de ampliación del sistema de agua potable	KM	2.0	1.5	1.0	2,253.1	764.9	764.9
		72	Programas Delegacionales de Mantenimiento de Infraestructura de Agua Potable	Proyecto	5.0	1.0	1.6	19,028.9	3,270.3	3,270.3
			Iztacalco					**11,554.9**	**1,129.6**	**1,129.6**
		72	Programas Delegacionales de Mantenimiento de Infraestructura de Agua Potable	Proyecto	2.0	-	-	11,174.9	1,129.6	1,129.6
		73	Programas Delegacionales de Reparación de Fugas de la red del Sistema de Agua	Fuga	-	231.0	265.0	380.0	-	-
			Iztapalapa					**101,817.4**	**29,442.7**	**29,260.1**
		71	Programas Delegacionales de ampliación del sistema de agua potable	KM	41.5	2.7	3.4	46,546.5	7,095.8	7,017.0
		72	Programas Delegacionales de Mantenimiento de Infraestructura de Agua Potable	Proyecto	2,161.0	1,075.0	1,075.0	38,384.7	18,144.5	18,117.1
		73	Programas Delegacionales de Reparación de Fugas de la red del Sistema de Agua	Fuga	4,800.0	2,312.0	2,123.0	16,886.3	4,202.5	4,126.0
			Magdalena Contreras					**9,449.5**	**1,557.6**	**813.4**
		71	Programas Delegacionales de ampliación del sistema de agua potable	KM	2.0	2.0	0.2	1,877.2	10.0	-
		72	Programas Delegacionales de Mantenimiento de Infraestructura de Agua Potable	Proyecto	2.0	1.1	0.3	4,061.1	1,127.0	426.7
		73	Programas Delegacionales de Reparación de Fugas de la red del Sistema de Agua	Fuga	100.0	8.0	1,033.0	3,511.2	420.7	386.7
			Miguel Hidalgo					**17,356.3**	**6,478.5**	**6,235.8**
		71	Programas Delegacionales de ampliación del sistema de agua potable	KM	81.0	1.0	1.0	12,239.6	6,397.8	6,155.1

Cuadro No. IV.4.7
DESARROLLO SUSTENTABLE Y DE LARGO PLAZO
ENERO-JUNIO 2010

R	SR	AI	DENOMINACIÓN	UNIDAD DE MEDIDA	AVANCE FÍSICO			AVANCE PRESUPUESTAL (Miles de pesos)		
					ORIGINAL	PROGRAMADO MODIFICADO *	ALCANZADO *	ORIGINAL	PROGRAMADO MODIFICADO	EJERCIDO
		72	Programas Delegacionales de Mantenimiento de Infraestructura de Agua Potable	Proyecto	2.0	2.0	2.0	5,116.7	80.7	80.7
			Milpa Alta					**8,229.2**	**1,143.1**	**1,143.1**
		71	Programas Delegacionales de ampliación del sistema de agua potable	KM	20.0	0.7	0.1	4,636.1	169.1	169.1
		72	Programas Delegacionales de Mantenimiento de Infraestructura de Agua Potable	Proyecto	1.0	0.2	0.3	2,743.0	974.0	974.0
		73	Programas Delegacionales de Reparación de Fugas de la red del Sistema de Agua	Fuga	-	675.0	679.0	850.0	-	-
			Tláhuac					**25,248.7**	**11,692.6**	**11,515.4**
		71	Programas Delegacionales de ampliación del sistema de agua potable	KM	1.0	1.0	0.5	24,885.1	11,543.1	11,371.5
		72	Programas Delegacionales de Mantenimiento de Infraestructura de Agua Potable	Proyecto	2.0	1.0	-	363.6	149.5	143.9
			Tlalpan					**25,779.9**	**607.4**	**607.4**
		71	Programas Delegacionales de ampliación del sistema de agua potable	KM	4.0	-	-	18,192.3	327.7	327.7
		72	Programas Delegacionales de Mantenimiento de Infraestructura de Agua Potable	Proyecto	-	-	-	6,712.6	7.5	7.5
		73	Programas Delegacionales de Reparación de Fugas de la red del Sistema de Agua	Fuga	-	-	-	875.0	272.3	272.3
			Venustiano Carranza					**10,800.6**	**3,944.5**	**3,944.5**
		72	Programas Delegacionales de Mantenimiento de Infraestructura de Agua Potable	Proyecto	778.0	0.5	0.7	8,289.7	3,192.1	3,192.1
		73	Programas Delegacionales de Reparación de Fugas de la red del Sistema de Agua	Fuga	-	360.0	292.0	2,510.9	752.4	752.4
			Xochimilco					**5,599.1**	**1,315.2**	**1,315.2**
		71	Programas Delegacionales de ampliación del sistema de agua potable	KM	4.0	2.0	2.0	53.5	-	-

Cuadro No. IV.4.7
DESARROLLO SUSTENTABLE Y DE LARGO PLAZO
ENERO-JUNIO 2010

R	SR	AI	DENOMINACIÓN	UNIDAD DE MEDIDA	AVANCE FÍSICO			AVANCE PRESUPUESTAL (Miles de pesos)		
					ORIGINAL	PROGRAMADO MODIFICADO *	ALCANZADO *	ORIGINAL	PROGRAMADO MODIFICADO	EJERCIDO
		72	Programas Delegacionales de Mantenimiento de Infraestructura de Agua Potable	Proyecto	2,900.0	1,460.0	1,906.0	5,545.6	1,315.2	1,315.2
30			**El Sistema de Saneamiento funciona eficientemente**					**572,274.9**	**167,951.0**	**163,986.8**
	01		El Drenaje permite un desalojo oportuno y eficaz del agua en la ciudad					62,529.9	16,745.6	16,544.7
			Álvaro Obregón					**305.2**	**-**	**-**
		71	Programas Delegacionales de Desasolve de la Red del Sistema de Drenaje	Metro	-	92,610.0	92,610.0	305.2	-	-
			Coyoacán					**4,744.4**	**911.2**	**719.5**
		71	Programas Delegacionales de Desasolve de la Red del Sistema de Drenaje	Metro	3,000,000.0	232,000.0	309,605.6	4,744.4	911.2	719.5
			Iztapalapa					**52,423.6**	**15,831.8**	**15,822.7**
		71	Programas Delegacionales de Desasolve de la Red del Sistema de Drenaje	Metro	1,678,146.0	874,141.0	667,218.0	52,423.6	15,831.8	15,822.7
			Tlalpan					**5,056.7**	**2.5**	**2.5**
		71	Programas Delegacionales de Desasolve de la Red del Sistema de Drenaje	Metro	-	126,690.0	90,672.0	5,056.7	2.5	2.5
	08		La infraestructura para el saneamiento se amplía y mejora					509,745.1	151,205.4	147,442.1
			Álvaro Obregón					**66,835.4**	**29,429.2**	**29,429.2**
		71	Programas Delegacionales de ampliación de infraestructura del sistema de drenaje	KM	11.0	-	-	5,965.9	2,927.7	2,927.7
		72	Programas Delegacionales de Mantenimiento al Sistema de Drenaje	KM	16.0	6.0	6.0	60,869.5	26,501.5	26,501.5
			Azcapotzalco					**4,698.9**	**696.1**	**696.1**
		71	Programas Delegacionales de ampliación de infraestructura del sistema de drenaje	KM	8.0	0.8	0.7	22.0	-	-
		72	Programas Delegacionales de Mantenimiento al Sistema de Drenaje	KM	20.0	93.5	109.7	4,676.9	696.1	696.1

Cuadro No. IV.4.7
DESARROLLO SUSTENTABLE Y DE LARGO PLAZO
ENERO-JUNIO 2010

R	SR	AI	DENOMINACIÓN	UNIDAD DE MEDIDA	AVANCE FÍSICO			AVANCE PRESUPUESTAL (Miles de pesos)		
					ORIGINAL	PROGRAMADO MODIFICADO *	ALCANZADO *	ORIGINAL	PROGRAMADO MODIFICADO	EJERCIDO
			Benito Juárez					**8,273.0**	**348.3**	**308.9**
		72	Programas Delegacionales de Mantenimiento al Sistema de Drenaje	KM	56.0	620.0	498.0	8,273.0	348.3	308.9
			Coyoacán					**29,275.8**	**2,650.7**	**1,190.6**
		71	Programas Delegacionales de ampliación de infraestructura del sistema de drenaje	KM	21.0	-	-	20,365.9	-	-
		72	Programas Delegacionales de Mantenimiento al Sistema de Drenaje	KM	100.0	52.0	53.0	1,577.5	176.0	176.0
		73	Programas delegacionales de obras complementarias al sistema de drenaje	Pieza	-	3.0	7.0	7,332.5	2,474.7	1,014.5
			Cuajimalpa de Morelos					**65,176.7**	**29,294.5**	**28,473.2**
		71	Programas Delegacionales de ampliación de infraestructura del sistema de drenaje	KM	1.0	-	-	-	-	-
		72	Programas Delegacionales de Mantenimiento al Sistema de Drenaje	KM	1.0	1.0	1.0	65,176.7	29,294.5	28,473.2
			Cuauhtémoc					**12,163.9**	**4,642.0**	**4,400.0**
		72	Programas Delegacionales de Mantenimiento al Sistema de Drenaje	KM	1,000.0	458.9	492.5	12,163.9	4,642.0	4,400.0
			Gustavo A. Madero					**17,613.6**	**805.9**	**805.9**
		71	Programas Delegacionales de ampliación de infraestructura del sistema de drenaje	KM	5.0	0.9	1.6	12,403.7	-	-
		72	Programas Delegacionales de Mantenimiento al Sistema de Drenaje	KM	2.0	111.4	361.1	5,210.0	805.9	805.9
			Iztacalco					**6,661.4**	**704.5**	**704.5**
		72	Programas Delegacionales de Mantenimiento al Sistema de Drenaje	KM	2.0	1.0	0.2	6,661.4	704.5	704.5
			Iztapalapa					**125,788.3**	**20,135.8**	**20,101.0**
		71	Programas Delegacionales de ampliación de infraestructura del sistema de drenaje	KM	39.3	5.6	2.8	73,446.7	8,032.4	8,014.2
		72	Programas Delegacionales de Mantenimiento al Sistema de Drenaje	KM	1,946.0	974.0	974.0	46,096.5	12,103.4	12,086.7
		73	Programas delegacionales de obras complementarias al sistema de drenaje	Pieza	-	178.0	-	6,245.1	-	-

Cuadro No. IV.4.7
DESARROLLO SUSTENTABLE Y DE LARGO PLAZO
ENERO-JUNIO 2010

R	SR	AI	DENOMINACIÓN	UNIDAD DE MEDIDA	AVANCE FÍSICO			AVANCE PRESUPUESTAL (Miles de pesos)		
					ORIGINAL	PROGRAMADO MODIFICADO *	ALCANZADO *	ORIGINAL	PROGRAMADO MODIFICADO	EJERCIDO
			Magdalena Contreras					**28,256.4**	**12,001.9**	**11,276.3**
		71	Programas Delegacionales de ampliación de infraestructura del sistema de drenaje	KM	2.0	1.0	1.3	2,693.1	20.0	-
		72	Programas Delegacionales de Mantenimiento al Sistema de Drenaje	KM	0.8	0.4	0.1	25,409.3	11,981.9	11,276.3
		73	Programas delegacionales de obras complementarias al sistema de drenaje	Pieza	800.0	8.0	190.5	153.9	-	-
			Miguel Hidalgo					**15,734.6**	**6,266.0**	**6,201.1**
		72	Programas Delegacionales de Mantenimiento al Sistema de Drenaje	KM	3.0	385.2	327.4	15,734.6	6,266.0	6,201.1
			Milpa Alta					**7,462.0**	**1,204.3**	**1,204.3**
		71	Programas Delegacionales de ampliación de infraestructura del sistema de drenaje	KM	20.0	0.4	1.2	4,496.1	159.7	159.7
		72	Programas Delegacionales de Mantenimiento al Sistema de Drenaje	KM	20.0	1.0	1.0	2,965.9	1,044.5	1,044.5
			Tláhuac					**31,430.4**	**12,914.1**	**12,542.7**
		71	Programas Delegacionales de ampliación de infraestructura del sistema de drenaje	KM	-	0.5	-	140.1	70.1	70.1
		72	Programas Delegacionales de Mantenimiento al Sistema de Drenaje	KM	2.0	1.0	0.5	31,290.3	12,844.0	12,472.6
			Tlalpan					**26,565.0**	**529.4**	**529.4**
		71	Programas Delegacionales de ampliación de infraestructura del sistema de drenaje	KM	12.0	-	-	15,592.2	-	-
		72	Programas Delegacionales de Mantenimiento al Sistema de Drenaje	KM	2.0	312.0	279.1	3,881.5	529.4	529.4
		73	Programas delegacionales de obras complementarias al sistema de drenaje	Pieza	-	-	-	7,091.3	-	-
			Venustiano Carranza					**6,673.8**	**2,049.4**	**2,049.4**
		72	Programas Delegacionales de Mantenimiento al Sistema de Drenaje	KM	1,153.0	0.9	0.9	6,673.8	2,049.4	2,049.4
			Xochimilco					**57,135.7**	**27,533.5**	**27,529.7**

Cuadro No. IV.4.7
DESARROLLO SUSTENTABLE Y DE LARGO PLAZO
ENERO-JUNIO 2010

R	SR	AI	DENOMINACIÓN	UNIDAD DE MEDIDA	AVANCE FÍSICO			AVANCE PRESUPUESTAL (Miles de pesos)		
					ORIGINAL	PROGRAMADO MODIFICADO *	ALCANZADO *	ORIGINAL	PROGRAMADO MODIFICADO	EJERCIDO
		71	Programas Delegacionales de ampliación de infraestructura del sistema de drenaje	KM	4.0	3.0	3.0	3,330.9	1,185.2	1,181.4
		72	Programas Delegacionales de Mantenimiento al Sistema de Drenaje	KM	2.0	1,433.0	1,903.0	53,804.8	26,348.4	26,348.4
31			**La estrategia Ambiental de la Ciudad de México es clara y persigue objetivos concretos y esta orientada al cumplimiento del Derecho a un Medio Ambiente Saludable**					**1,472,976.6**	**631,112.4**	**626,132.5**
	01		Los efectos ambientales negativos son abatidos a través de la gestión ambiental					350.9	137.4	137.4
			Iztapalapa					**-**	**-**	**-**
		71	Inspección ambiental delegacional	Acción	-	-	-	-	-	-
			Milpa Alta					**350.9**	**137.4**	**137.4**
		71	Inspección ambiental delegacional	Acción	200.0	100.0	100.0	350.9	137.4	137.4
	03		El manejo de los residuos sólidos reduce sus consecuencias negativas					1,435,770.8	621,743.6	617,260.7
			Álvaro Obregón					**23,934.6**	**8,646.8**	**8,646.8**
		71	Recolección delegacional de residuos sólidos	Tonelada	420,000.0	201,000.0	201,000.0	23,934.6	8,646.8	8,646.8
			Azcapotzalco					**139,827.5**	**65,713.2**	**65,711.4**
		71	Recolección delegacional de residuos sólidos	Tonelada	300,000.0	150,000.0	150,008.0	139,827.5	65,713.2	65,711.4
			Benito Juárez					**148,536.1**	**68,870.2**	**68,660.2**
		71	Recolección delegacional de residuos sólidos	Tonelada	286,656.0	148,564.0	148,524.0	148,536.1	68,870.2	68,660.2
			Coyoacán					**118,628.2**	**57,934.3**	**57,934.3**
		71	Recolección delegacional de residuos sólidos	Tonelada	390,000.0	174,996.0	193,866.0	118,628.2	57,934.3	57,934.3
			Cuajimalpa de Morelos					**8,676.4**	**1,099.4**	**1,099.3**
		71	Recolección delegacional de residuos sólidos	Tonelada	150,000.0	42,000.0	59,237.0	8,676.4	1,099.4	1,099.3
			Cuauhtémoc					**182,389.3**	**83,015.5**	**82,625.7**
		71	Recolección delegacional de residuos sólidos	Tonelada	800,000.0	228,838.7	349,692.1	182,389.3	83,015.5	82,625.7

Cuadro No. IV.4.7
DESARROLLO SUSTENTABLE Y DE LARGO PLAZO
ENERO-JUNIO 2010

R	SR	AI	DENOMINACIÓN	UNIDAD DE MEDIDA	AVANCE FÍSICO			AVANCE PRESUPUESTAL (Miles de pesos)		
					ORIGINAL	PROGRAMADO MODIFICADO *	ALCANZADO *	ORIGINAL	PROGRAMADO MODIFICADO	EJERCIDO
			Gustavo A. Madero					**43,212.2**	**13,191.1**	**13,191.1**
		71	Recolección delegacional de residuos sólidos	Tonelada	1,000,000.0	500,000.0	531,398.0	43,212.2	13,191.1	13,191.1
			Iztacalco					**22,828.3**	**6,569.9**	**6,436.8**
		71	Recolección delegacional de residuos sólidos	Tonelada	314,000.0	155,708.0	167,000.0	22,828.3	6,569.9	6,436.8
			Iztapalapa					**272,009.3**	**117,974.9**	**117,974.8**
		71	Recolección delegacional de residuos sólidos	Tonelada	1,250,000.0	650,730.0	652,438.0	272,009.3	117,974.9	117,974.8
			Magdalena Contreras					**27,527.5**	**12,655.5**	**11,776.3**
		71	Recolección delegacional de residuos sólidos	Tonelada	157,414.0	12,271.0	77,952.5	27,527.5	12,655.5	11,776.3
			Miguel Hidalgo					**191,432.7**	**75,486.7**	**74,304.6**
		71	Recolección delegacional de residuos sólidos	Tonelada	263,629.0	127,750.0	127,750.0	191,432.7	75,486.7	74,304.6
			Milpa Alta					**7,398.4**	**2,660.1**	**2,660.1**
		71	Recolección delegacional de residuos sólidos	Tonelada	34,380.0	602.9	17,031.5	7,398.4	2,660.1	2,660.1
			Tláhuac					**45,824.7**	**14,403.1**	**12,716.4**
		71	Recolección delegacional de residuos sólidos	Tonelada	166,208.5	78,441.0	81,765.5	45,824.7	14,403.1	12,716.4
			Tlalpan					**9,973.0**	**938.9**	**938.9**
		71	Recolección delegacional de residuos sólidos	Tonelada	444,000.0	78,000.0	160,702.1	9,973.0	938.9	938.9
			Venustiano Carranza					**145,732.0**	**73,702.1**	**73,702.1**
		71	Recolección delegacional de residuos sólidos	Tonelada	555,000.0	274,902.0	275,869.0	145,732.0	73,702.1	73,702.1
			Xochimilco					**47,840.5**	**18,881.9**	**18,881.9**
		71	Recolección delegacional de residuos sólidos	Tonelada	30,000.0	114,754.0	115,989.0	47,840.5	18,881.9	18,881.9
	04		Se impulsa una cultura y la cultura de participación social en el cuidado del medio ambiente					36,854.9	9,231.4	8,734.4
			Álvaro Obregón					**4,167.3**	**2,031.2**	**2,031.2**
		71	Promoción delegacional de cultura ambiental	Acción	4,118.0	1,152.0	1,152.0	4,167.3	2,031.2	2,031.2
			Benito Juárez					**700.0**	**-**	**-**
		71	Promoción delegacional de cultura ambiental	Acción	800.0	454.0	463.0	700.0	-	-

Cuadro No. IV.4.7
DESARROLLO SUSTENTABLE Y DE LARGO PLAZO
ENERO-JUNIO 2010

R	SR	AI	DENOMINACIÓN	UNIDAD DE MEDIDA	AVANCE FÍSICO			AVANCE PRESUPUESTAL (Miles de pesos)		
					ORIGINAL	PROGRAMADO MODIFICADO *	ALCANZADO *	ORIGINAL	PROGRAMADO MODIFICADO	EJERCIDO
			Coyoacán					**72.0**	**-**	**-**
		71	Promoción delegacional de cultura ambiental	Acción	7,000.0	600.0	6,290.0	72.0	-	-
			Iztacalco					**2,035.4**	**663.8**	**663.8**
		71	Promoción delegacional de cultura ambiental	Acción	50.0	25.0	25.0	2,035.4	663.8	663.8
			Iztapalapa					**3,892.5**	**358.7**	**358.7**
		71	Promoción delegacional de cultura ambiental	Acción	3,990.0	922.0	922.0	3,892.5	358.7	358.7
			Magdalena Contreras					**600.0**	**250.1**	**250.1**
		71	Promoción delegacional de cultura ambiental	Acción	250.0	140.0	140.0	600.0	250.1	250.1
			Miguel Hidalgo					**1,941.1**	**1,035.7**	**872.7**
		71	Promoción delegacional de cultura ambiental	Acción	3.0	5.0	5.0	1,941.1	1,035.7	872.7
			Milpa Alta					**1,586.3**	**215.8**	**215.8**
		71	Promoción delegacional de cultura ambiental	Acción	1,450.0	446.0	446.0	1,586.3	215.8	215.8
			Tláhuac					**8,925.3**	**992.0**	**657.9**
		71	Promoción delegacional de cultura ambiental	Acción	33,000.0	11,980.0	11,552.0	8,925.3	992.0	657.9
			Tlalpan					**10,041.6**	**459.2**	**459.2**
		71	Promoción delegacional de cultura ambiental	Acción	2.0	-	-	10,041.6	459.2	459.2
			Venustiano Carranza					**2,720.7**	**3,225.1**	**3,225.1**
		71	Promoción delegacional de cultura ambiental	Acción	1,000.0	132.0	132.0	2,720.7	3,225.1	3,225.1
			Xochimilco					**172.5**	**-**	**-**
		71	Promoción delegacional de cultura ambiental	Acción	-	1.0	1.0	172.5	-	-
32			**Los recursos naturales se preservan y se protegen**					**208,932.1**	**81,830.7**	**80,555.9**
	01		Las capacidades de reforestación de la ciudad aumentan					9,262.1	2,614.4	2,460.8
			Álvaro Obregón					**4,827.0**	**1,263.9**	**1,263.9**
		71	Gestión delegacional de Viveros	Planta	180,000.0	63,000.0	63,000.0	4,827.0	1,263.9	1,263.9

Cuadro No. IV.4.7
DESARROLLO SUSTENTABLE Y DE LARGO PLAZO
ENERO-JUNIO 2010

R	SR	AI	DENOMINACIÓN	UNIDAD DE MEDIDA	AVANCE FÍSICO			AVANCE PRESUPUESTAL (Miles de pesos)		
					ORIGINAL	PROGRAMADO MODIFICADO *	ALCANZADO *	ORIGINAL	PROGRAMADO MODIFICADO	EJERCIDO
			Azcapotzalco					**278.0**	**109.4**	**109.4**
		71	Gestión delegacional de Viveros	Planta	2,500,000.0	1,050,000.0	1,065,952.0	278.0	109.4	109.4
			Cuajimalpa de Morelos					**17.0**	**-**	**-**
		71	Gestión delegacional de Viveros	Planta	50,000.0	1,125.0	10,562.0	17.0	-	-
			Magdalena Contreras					**812.9**	**213.1**	**59.5**
		71	Gestión delegacional de Viveros	Planta	50,000.0	15,000.0	15,750.0	812.9	213.1	59.5
			Milpa Alta					**1,635.8**	**625.2**	**625.2**
		71	Gestión delegacional de Viveros	Planta	90,000.0	45,425.0	45,425.0	1,635.8	595.0	595.0
		72	Programa Delegacionales de mantenimiento del suelo de conservación	Planta	20,000.0	-	-	-	30.2	30.2
			Venustiano Carranza					**1,691.4**	**402.8**	**402.8**
		71	Gestión delegacional de Viveros	Planta	80,000.0	2,700.0	2,707.0	1,691.4	402.8	402.8
	02		Los ecosistemas y las áreas naturales se fomentan y protegen					173,729.8	75,938.2	74,817.0
			Álvaro Obregón					**9,398.5**	**4,734.8**	**4,734.8**
		71	Atención delegacional a áreas Naturales Protegidas	M2	11,600.0	3,198.0	3,198.0	9,398.5	4,734.8	4,734.8
			Benito Juárez					**3,060.5**	**300.9**	**268.9**
		72	Programas delegacionales de mantenimiento del suelo de conservación	M2	40,000.0	5,900.0	8,095.0	3,060.5	300.9	268.9
			Cuajimalpa de Morelos					**22,813.6**	**13,383.7**	**13,382.6**
		71	Atención delegacional a áreas Naturales Protegidas	M2	24,000.0	6,000.0	6,000.0	19,411.8	9,706.9	9,706.9
		72	Programas delegacionales de mantenimiento del suelo de conservación	M2	21,000.0	18,000.0	18,775.0	3,401.8	3,676.8	3,675.7
			Cuauhtémoc					**3,113.3**	**661.8**	**661.8**
		72	Programas delegacionales de mantenimiento del suelo de conservación	M2	132,200.0	23,000.0	22,309.0	3,113.3	661.8	661.8
			Iztapalapa					**14,907.7**	**4,749.9**	**4,729.7**
		71	Atención delegacional a áreas Naturales Protegidas	M2	650.0	31.0	31.0	703.3	45.5	45.5

Cuadro No. IV.4.7
DESARROLLO SUSTENTABLE Y DE LARGO PLAZO
ENERO-JUNIO 2010

R	SR	AI	DENOMINACIÓN	UNIDAD DE MEDIDA	AVANCE FÍSICO			AVANCE PRESUPUESTAL (Miles de pesos)		
					ORIGINAL	PROGRAMADO MODIFICADO *	ALCANZADO *	ORIGINAL	PROGRAMADO MODIFICADO	EJERCIDO
		72	Programas delegacionales de mantenimiento del suelo de conservación	M2	13,620.0	240,870.0	-	12,879.3	4,583.6	4,563.3
		73	Reforestación de suelo de conservación	Planta	12,000.0	6,854.0	11,353.0	1,325.1	120.9	120.9
			Magdalena Contreras					**34,792.5**	**14,189.3**	**13,304.6**
		71	Atención delegacional a áreas Naturales Protegidas	M2	6,000.0	3,074.0	3,074.0	8,310.7	1,603.9	1,465.8
		72	Programas delegacionales de mantenimiento del suelo de conservación	M2	410,500.0	28.5	32.7	20,021.3	9,562.2	9,042.7
		73	Reforestación de suelo de conservación	Planta	-	14,000.0	9,500.0	6,460.6	3,023.1	2,796.1
			Miguel Hidalgo					**8,141.7**	**4,440.7**	**4,388.3**
		72	Programas delegacionales de mantenimiento del suelo de conservación	M2	5,000.0	2,520.0	2,520.0	8,141.7	4,440.7	4,388.3
			Milpa Alta					**10,578.9**	**2,593.9**	**2,593.9**
		71	Atención delegacional a áreas Naturales Protegidas	M2	-	-	-	361.4	-	-
		72	Programas delegacionales de mantenimiento del suelo de conservación	M2	125.0	468.0	454.0	10,217.5	2,593.9	2,593.9
			Tláhuac					**4,748.7**	**2,060.2**	**1,929.4**
		72	Programas delegacionales de mantenimiento del suelo de conservación	M2	1,035,000.0	81,850.0	81,850.0	4,748.7	2,060.2	1,929.4
			Tlalpan					**4,214.7**	**551.4**	**551.4**
		71	Atención delegacional a áreas Naturales Protegidas	M2	9,940,000.0	4,984,250.0	4,984,250.0	3,010.8	551.4	551.4
		72	Programas delegacionales de mantenimiento del suelo de conservación	M2	250,000.0	124,998.0	124,998.0	1,204.0	-	-
			Xochimilco					**57,959.7**	**28,271.6**	**28,271.6**
		71	Atención delegacional a áreas Naturales Protegidas	M2	12.0	3,003.3	1,655.2	54,288.2	27,875.5	27,875.5

Cuadro No. IV.4.7
DESARROLLO SUSTENTABLE Y DE LARGO PLAZO
ENERO-JUNIO 2010

R	SR	AI	DENOMINACIÓN	UNIDAD DE MEDIDA	AVANCE FÍSICO			AVANCE PRESUPUESTAL (Miles de pesos)		
					ORIGINAL	PROGRAMADO MODIFICADO *	ALCANZADO *	ORIGINAL	PROGRAMADO MODIFICADO	EJERCIDO
		72	Programas delegacionales de mantenimiento del suelo de conservación	M2	-	14,480.0	14,662.0	3,671.5	396.1	396.1
	03		La infraestructura para el medio ambiente se amplía y mejora					25,940.2	3,278.2	3,278.2
			Tlalpan					**24,728.0**	**3,278.2**	**3,278.2**
		71	Construcción delegacional de infraestructura para el medio ambiente	Proyecto	1.0	1.0	1.0	24,728.0	3,278.2	3,278.2
			Xochimilco					**1,212.2**	**-**	**-**
		71	Construcción delegacional de infraestructura para el medio ambiente	Proyecto	-	13.0	-	1,212.2	-	-

Nota: las cifras pueden no coincidir por efecto de redondeo.
* Cifras proporcionadas por la Unidad Responsable.

Cuadro No. IV.4.8
ECONOMÍA COMPETITIVA E INCLUYENTE
ENERO-JUNIO 2010

R	SR	AI	DENOMINACIÓN	UNIDAD DE MEDIDA	AVANCE FÍSICO			AVANCE PRESUPUESTAL (Miles de pesos)		
					ORIGINAL	PROGRAMADO MODIFICADO *	ALCANZADO *	ORIGINAL	PROGRAMADO MODIFICADO	EJERCIDO
			TOTAL					**752,480.4**	**233,593.1**	**225,952.2**
33			**Los bienes y servicios producidos por el GDF se lleva a cabo de forma**					**7,031.2**	**2,488.3**	**2,488.3**
	01		Producción y comercialización eficiente de bienes y servicios					7,031.2	2,488.3	2,488.3
			Cuauhtémoc					**7,000.0**	**2,488.3**	**2,488.3**
		71	Servicios de estacionamiento y parquímetros en delegaciones	Servicio	1.0	1.0	1.0	7,000.0	2,488.3	2,488.3
			Gustavo A. Madero					**31.2**	**-**	**-**
		71	Servicios de estacionamiento y parquímetros en delegaciones	Servicio	93,000.0	45,525.0	107,254.0	31.2	-	-
34			**La Ciudad promueve el crecimiento económico y equitativo**					**728,459.4**	**227,721.1**	**220,207.6**
	01		El sistema de abasto mejora					125,148.5	21,167.5	20,414.4
			Álvaro Obregón					**6,757.6**	**26.6**	**26.6**
		73	Atención delegacional del sistema de Mercados Públicos del Distrito Federal	Supervisión	991.0	9.0	11.0	6,757.6	26.6	26.6
			Azcapotzalco					**201.1**	**40.0**	**40.0**
		73	Atención delegacional del sistema de Mercados Públicos del Distrito Federal	Supervisión	4.0	13.0	13.0	201.1	40.0	40.0
			Benito Juárez					**1,070.7**	**182.7**	**147.1**
		73	Atención delegacional del sistema de Mercados Públicos del Distrito Federal	Supervisión	2,077.0	1,047.0	1,061.0	1,070.7	182.7	147.1
			Coyoacán					**92.7**	**-**	**-**
		73	Atención delegacional del sistema de Mercados Públicos del Distrito Federal	Supervisión	348.0	150.0	152.0	92.7	-	-
			Cuajimalpa de Morelos					**150.0**	**-**	**-**
		73	Atención delegacional del sistema de Mercados Públicos del Distrito Federal	Supervisión	5.0	2.0	-	150.0	-	-
			Cuauhtémoc					**19,745.3**	**9,693.2**	**9,693.2**
		73	Atención delegacional del sistema de Mercados Públicos del Distrito Federal	Supervisión	36,796.0	14,050.0	14,054.0	19,745.3	9,693.2	9,693.2
			Gustavo A. Madero					**63,666.3**	**0.0**	**-**
		73	Atención delegacional del sistema de Mercados Públicos del Distrito Federal	Supervisión	270.0	2,045.0	339,045.0	63,666.3	0.0	-
			Iztapalapa					**12,951.0**	**2,419.6**	**1,831.0**

Cuadro No. IV.4.8
ECONOMÍA COMPETITIVA E INCLUYENTE
ENERO-JUNIO 2010

R	SR	AI	DENOMINACIÓN	UNIDAD DE MEDIDA	AVANCE FÍSICO			AVANCE PRESUPUESTAL (Miles de pesos)		
					ORIGINAL	PROGRAMADO MODIFICADO *	ALCANZADO *	ORIGINAL	PROGRAMADO MODIFICADO	EJERCIDO
		73	Atención delegacional del sistema de Mercados Públicos del Distrito Federal	Supervisión	3.0	9.0	3.0	12,951.0	2,419.6	1,831.0
			Magdalena Contreras					**9,950.3**	**4,494.6**	**4,379.2**
		73	Atención delegacional del sistema de Mercados Públicos del Distrito Federal	Supervisión	3,500.0	384.0	384.0	9,950.3	4,494.6	4,379.2
			Miguel Hidalgo					**2,212.0**	**1,154.3**	**1,153.1**
		73	Atención delegacional del sistema de Mercados Públicos del Distrito Federal	Supervisión	17.0	1.0	-	2,212.0	1,154.3	1,153.1
			Milpa Alta					**2,202.7**	**178.2**	**178.2**
		73	Atención delegacional del sistema de Mercados Públicos del Distrito Federal	Supervisión	360.0	180.0	180.0	2,202.7	178.2	178.2
			Tláhuac					**1,027.4**	**247.3**	**235.0**
		73	Atención delegacional del sistema de Mercados Públicos del Distrito Federal	Supervisión	110.0	-	-	1,027.4	247.3	235.0
			Tlalpan					**440.4**	**91.4**	**91.4**
		73	Atención delegacional del sistema de Mercados Públicos del Distrito Federal	Supervisión	3,000.0	1.0	1.0	440.4	91.4	91.4
			Venustiano Carranza					**4,680.9**	**2,639.7**	**2,639.7**
		73	Atención delegacional del sistema de Mercados Públicos del Distrito Federal	Supervisión	1,500.0	1,500.0	2,540.0	4,680.9	2,639.7	2,639.7
	02		El reordenamiento comercial contribuye a la formalización de la economía					234,393.3	100,741.9	99,029.1
			Álvaro Obregón					**41,056.3**	**20,810.7**	**20,810.7**
		71	Programas delegacionales de reordenamiento en vía pública	Comerciante	297.0	60.0	123.0	41,056.3	20,810.7	20,810.7
			Azcapotzalco					**9,041.5**	**4,881.7**	**4,807.0**
		71	Programas delegacionales de reordenamiento en vía pública	Comerciante	120.0	49.0	51.0	9,041.5	4,881.7	4,807.0
			Benito Juárez					**1,154.8**	**549.5**	**483.5**
		71	Programas delegacionales de reordenamiento en vía pública	Comerciante	626.0	313.0	330.0	1,154.8	549.5	483.5

Cuadro No. IV.4.8
ECONOMÍA COMPETITIVA E INCLUYENTE
ENERO-JUNIO 2010

R	SR	AI	DENOMINACIÓN	UNIDAD DE MEDIDA	AVANCE FÍSICO			AVANCE PRESUPUESTAL (Miles de pesos)		
					ORIGINAL	PROGRAMADO MODIFICADO *	ALCANZADO *	ORIGINAL	PROGRAMADO MODIFICADO	EJERCIDO
			Coyoacán					**11,142.3**	**5,012.6**	**5,012.6**
		71	Programas delegacionales de reordenamiento en vía pública	Comerciante	7,000.0	3,500.0	3,500.0	11,142.3	5,012.6	5,012.6
			Cuajimalpa de Morelos					**1,046.6**	**457.2**	**456.6**
		71	Programas delegacionales de reordenamiento en vía pública	Comerciante	250.0	49.0	-	1,046.6	457.2	456.6
			Cuauhtémoc					**78,774.7**	**29,341.0**	**28,805.3**
		71	Programas delegacionales de reordenamiento en vía pública	Comerciante	43,267.0	13,122.0	13,497.0	78,774.7	29,341.0	28,805.3
			Gustavo A. Madero					**20,630.8**	**7,925.3**	**7,925.3**
		71	Programas delegacionales de reordenamiento en vía pública	Comerciante	3,000.0	2,425.0	1,900.0	20,630.8	7,925.3	7,925.3
			Iztacalco					**2,334.6**	**711.9**	**711.9**
		71	Programas delegacionales de reordenamiento en vía pública	Comerciante	400.0	198.0	199.0	2,334.6	711.9	711.9
			Iztapalapa					**20,745.3**	**9,727.3**	**9,708.0**
		71	Programas delegacionales de reordenamiento en vía pública	Comerciante	12,000.0	3,760.0	4,340.0	20,745.3	9,727.3	9,708.0
			Magdalena Contreras					**1,539.7**	**864.2**	**425.4**
		71	Programas delegacionales de reordenamiento en vía pública	Comerciante	3,500.0	1,800.0	1,800.0	1,539.7	864.2	425.4
			Miguel Hidalgo					**12,761.0**	**5,938.9**	**5,547.8**
		71	Programas delegacionales de reordenamiento en vía pública	Comerciante	3,274.0	1,638.0	1,638.0	12,761.0	5,938.9	5,547.8
			Milpa Alta					**1,236.8**	**426.6**	**426.6**
		71	Programas delegacionales de reordenamiento en vía pública	Comerciante	4,712.0	2,327.0	2,327.0	1,236.8	426.6	426.6
			Tláhuac					**1,137.3**	**455.2**	**268.8**
		71	Programas delegacionales de reordenamiento en vía pública	Comerciante	250.0	85.0	-	677.3	271.2	268.8
		72	Uso de las Vías y Areas Públicas por el Emplazamiento de las Casetas Telefónicas en los Bienes del Dominio público de Uso Común	Caseta	-	1.0	-	460.0	184.0	-
			Tlalpan					**6,294.4**	**2,561.0**	**2,561.0**
		71	Programas delegacionales de reordenamiento en vía pública	Comerciante	300.0	3.0	3.0	6,294.4	2,561.0	2,561.0
			Venustiano Carranza					**24,313.7**	**10,519.2**	**10,519.2**
		71	Programas delegacionales de reordenamiento en vía pública	Comerciante	9,000.0	3,500.0	10,757.0	24,313.7	10,519.2	10,519.2

Cuadro No. IV.4.8
ECONOMÍA COMPETITIVA E INCLUYENTE
ENERO-JUNIO 2010

R	SR	AI	DENOMINACIÓN	UNIDAD DE MEDIDA	AVANCE FÍSICO			AVANCE PRESUPUESTAL (Miles de pesos)		
					ORIGINAL	PROGRAMADO MODIFICADO *	ALCANZADO *	ORIGINAL	PROGRAMADO MODIFICADO	EJERCIDO
			Xochimilco					**1,183.5**	**559.5**	**559.5**
		71	Programas delegacionales de reordenamiento en vía pública	Comerciante	-	3,500.0	3,500.0	1,183.5	559.5	559.5
	03		La ciudad de México es un destino atractivo para a inversión privada					25,302.4	6,801.1	6,737.7
			Álvaro Obregón					**4,397.2**	**1,556.3**	**1,556.3**
		71	Promoción delegacional de inversión privada	Acción	46.0	24.0	23.0	3,682.9	1,500.6	1,500.6
		72	Proyectos estratégicos de desarrollo y fomento económico delegacional	Acción	8.0	4.0	4.0	714.3	55.7	55.7
			Coyoacán					**1,217.9**	**748.2**	**748.2**
		71	Promoción delegacional de inversión privada	Acción	3.0	2.0	2.0	1,100.9	696.3	696.3
		72	Proyectos estratégicos de desarrollo y fomento económico delegacional	Acción	3.0	5.0	2.0	117.1	51.9	51.9
			Cuajimalpa de Morelos					**142.5**	**-**	**-**
		71	Promoción delegacional de inversión privada	Acción	1,100.0	1.0	1.0	142.5	-	-
			Gustavo A. Madero					**2,230.0**	**-**	**-**
		71	Promoción delegacional de inversión privada	Acción	410.0	1,100.0	1,044.0	2,230.0	-	-
			Iztapalapa					**11,432.8**	**3,729.7**	**3,680.0**
		72	Proyectos estratégicos de desarrollo y fomento económico delegacional	Acción	3,097.0	602.0	602.0	11,432.8	3,729.7	3,680.0
			Magdalena Contreras					**8.0**	**-**	**-**
		71	Promoción delegacional de inversión privada	Acción	100.0	45.0	45.0	8.0	-	-
			Milpa Alta					**1,742.1**	**197.4**	**197.4**
		72	Proyectos estratégicos de desarrollo y fomento económico delegacional	Acción	8.0	5.0	-	1,742.1	197.4	197.4
			Tláhuac					**27.4**	**13.7**	**-**
		72	Proyectos estratégicos de desarrollo y fomento económico delegacional	Acción	17.0	287.0	60.0	27.4	13.7	-

Cuadro No. IV.4.8
ECONOMÍA COMPETITIVA E INCLUYENTE
ENERO-JUNIO 2010

R	SR	AI	DENOMINACIÓN	UNIDAD DE MEDIDA	AVANCE FÍSICO			AVANCE PRESUPUESTAL (Miles de pesos)		
					ORIGINAL	PROGRAMADO MODIFICADO *	ALCANZADO *	ORIGINAL	PROGRAMADO MODIFICADO	EJERCIDO
			Tlalpan					**881.3**	**215.6**	**215.6**
		72	Proyectos estratégicos de desarrollo y fomento económico delegacional	Acción	5.0	3.0	3.0	881.3	215.6	215.6
			Venustiano Carranza					**1,715.4**	**293.2**	**293.2**
		71	Promoción delegacional de inversión privada	Acción	226.0	1.0	-	1,715.4	293.2	293.2
			Xochimilco					**1,507.8**	**47.0**	**47.0**
		72	Proyectos estratégicos de desarrollo y fomento económico delegacional	Acción	14.0	67.9	119.9	1,507.8	47.0	47.0
	04		Las actividades emprendedoras se fomentan					29,862.1	12,630.3	12,573.8
			Álvaro Obregón					**15,488.4**	**7,719.7**	**7,719.7**
		71	Programas delegacionales de apoyo MYPES	Apoyo	2,400.0	1,200.0	1,200.0	15,488.4	7,719.7	7,719.7
			Azcapotzalco					**1,520.1**	**398.3**	**398.3**
		71	Programas delegacionales de apoyo MYPES	Apoyo	70.0	60.0	60.0	1,378.6	385.8	385.8
		73	Centros de Incubación de Empresas	Empresa	-	9.0	9.0	141.5	12.5	12.5
			Coyoacán					**1,702.5**	**907.2**	**907.2**
		71	Programas delegacionales de apoyo MYPES	Apoyo	425.0	175.0	202.0	1,702.5	907.2	907.2
			Cuajimalpa de Morelos					**253.6**	**11.4**	**11.4**
		71	Programas delegacionales de apoyo MYPES	Apoyo	1,730.0	1.0	1.0	253.6	11.4	11.4
			Gustavo A. Madero					**1,020.0**	**843.8**	**843.8**
		71	Programas delegacionales de apoyo MYPES	Apoyo	2,110.0	-	-	-	-	-
		73	Centros de Incubación de Empresas	Empresa	375.0	186.0	93.0	1,020.0	843.8	843.8
			Iztacalco					**540.7**	**-**	**-**
		71	Programas delegacionales de apoyo MYPES	Apoyo	2.0	1.0	2.0	540.7	-	-
			Iztapalapa					**1,518.3**	**964.1**	**958.9**
		71	Programas delegacionales de apoyo MYPES	Apoyo	1,500.0	750.0	502.0	1,518.3	964.1	958.9

Cuadro No. IV.4.8
ECONOMÍA COMPETITIVA E INCLUYENTE
ENERO-JUNIO 2010

R	SR	AI	DENOMINACIÓN	UNIDAD DE MEDIDA	AVANCE FÍSICO			AVANCE PRESUPUESTAL (Miles de pesos)		
					ORIGINAL	PROGRAMADO MODIFICADO *	ALCANZADO *	ORIGINAL	PROGRAMADO MODIFICADO	EJERCIDO
			Magdalena Contreras					**672.7**	**464.8**	**423.9**
		71	Programas delegacionales de apoyo MYPES	Apoyo	50.0	34.0	34.0	672.7	464.8	423.9
			Miguel Hidalgo					**5,237.4**	**1,195.8**	**1,191.7**
		71	Programas delegacionales de apoyo MYPES	Apoyo	2.0	2.0	2.0	4,510.7	808.9	806.5
		73	Centros de Incubación de Empresas	Empresa	1.0	1.0	1.0	726.7	386.9	385.2
			Tláhuac					**6.1**	**6.1**	**-**
		71	Programas delegacionales de apoyo MYPES	Apoyo	20.0	18.0	18.0	6.1	6.1	-
			Tlalpan					**1,131.0**	**-**	**-**
		71	Programas delegacionales de apoyo MYPES	Apoyo	50.0	15.0	-	1,131.0	-	-
			Venustiano Carranza					**771.3**	**118.9**	**118.9**
		71	Programas delegacionales de apoyo MYPES	Apoyo	-	22.0	17.0	771.3	118.9	118.9
	05		El atractivo turístico de la Ciudad de México aumenta					38,523.6	13,956.1	13,728.6
			Álvaro Obregón					**1,029.1**	**70.9**	**70.9**
		72	Programas Delegacionales de Fomento Turístico	Acción	-	75.0	75.0	1,029.1	70.9	70.9
			Coyoacán					**3,887.6**	**2,091.2**	**2,091.2**
		71	Programa Delegacional de Fortalecimiento de Empresas Turísticas	Empresa	1.0	6.0	6.0	3,887.6	2,091.2	2,091.2
			Cuajimalpa de Morelos					**272.4**	**-**	**-**
		72	Programas Delegacionales de Fomento Turístico	Acción	4.0	2.0	2.0	272.4	-	-
			Iztacalco					**50.0**	**-**	**-**
		72	Programas Delegacionales de Fomento Turístico	Acción	8.0	1.0	1.0	50.0	-	-
			Magdalena Contreras					**288.7**	**144.0**	**-**
		72	Programas Delegacionales de Fomento Turístico	Acción	44.0	51.0	51.0	288.7	144.0	-
			Miguel Hidalgo					**1,593.9**	**564.7**	**562.6**
		72	Programas Delegacionales de Fomento Turístico	Acción	1.0	3.0	1.0	1,593.9	564.7	562.6

Cuadro No. IV.4.8
ECONOMÍA COMPETITIVA E INCLUYENTE
ENERO-JUNIO 2010

R	SR	AI	DENOMINACIÓN	UNIDAD DE MEDIDA	AVANCE FÍSICO			AVANCE PRESUPUESTAL (Miles de pesos)		
					ORIGINAL	PROGRAMADO MODIFICADO *	ALCANZADO *	ORIGINAL	PROGRAMADO MODIFICADO	EJERCIDO
			Milpa Alta					**410.1**	**131.1**	**131.1**
		72	Programas Delegacionales de Fomento Turístico	Acción	91.0	10.0	-	410.1	131.1	131.1
			Tláhuac					**201.5**	**81.5**	**-**
		71	Programa Delegacional de Fortalecimiento de Empresas Turísticas	Empresa	4.0	4.0	1.0	201.5	81.5	-
			Tlalpan					**456.7**	**- 0.0**	**-**
		72	Programas Delegacionales de Fomento Turístico	Acción	1.0	-	-	456.7	- 0.0	-
			Xochimilco					**30,333.7**	**10,872.7**	**10,872.7**
		72	Programas Delegacionales de Fomento Turístico	Acción	14.0	-	-	30,333.7	10,872.7	10,872.7
	06		Se mejoran las condiciones de vida de las comunidades rurales a través de su desarrollo productivo					144,228.7	48,511.9	47,764.6
			Álvaro Obregón					**333.6**	**-**	**-**
		71	Programas delegacionales de fomento agropecuario	Apoyo	4.0	1.0	1.0	333.6	-	-
			Cuajimalpa de Morelos					**6,404.5**	**2,827.5**	**2,827.4**
		71	Programas delegacionales de fomento agropecuario	Apoyo	14.0	8.0	8.0	6,404.5	2,827.5	2,827.4
			Magdalena Contreras					**12,043.9**	**3,848.4**	**3,406.4**
		71	Programas delegacionales de fomento agropecuario	Apoyo	350.0	660.0	660.0	12,043.9	3,848.4	3,406.4
			Milpa Alta					**43,322.3**	**11,387.5**	**11,311.7**
		71	Programas delegacionales de fomento agropecuario	Apoyo	1,280.0	9,208.0	7,959.0	43,322.3	11,387.5	11,311.7
			Tláhuac					**31,270.8**	**15,016.1**	**14,786.5**
		71	Programas delegacionales de fomento agropecuario	Apoyo	3,200.0	2,069.0	2,069.0	31,270.8	15,016.1	14,786.5
			Tlalpan					**14,982.2**	**3,853.2**	**3,853.2**
		71	Programas delegacionales de fomento agropecuario	Apoyo	9,940,000.0	60.0	40.0	14,982.2	3,853.2	3,853.2
			Xochimilco					**35,871.4**	**11,579.4**	**11,579.4**
		71	Programas delegacionales de fomento agropecuario	Apoyo	12.0	4.6	5.6	35,871.4	11,579.4	11,579.4
	08		La infraestructura para el fomento económico se amplía y mejora					131,000.8	23,912.3	19,959.4

Cuadro No. IV.4.8
ECONOMÍA COMPETITIVA E INCLUYENTE
ENERO-JUNIO 2010

R	SR	AI	DENOMINACIÓN	UNIDAD DE MEDIDA	AVANCE FÍSICO			AVANCE PRESUPUESTAL (Miles de pesos)		
					ORIGINAL	PROGRAMADO MODIFICADO *	ALCANZADO *	ORIGINAL	PROGRAMADO MODIFICADO	EJERCIDO
			Álvaro Obregón					**10,895.5**	**4,336.1**	**4,336.1**
		73	Ampliación delegacional de infraestructura comercial agropecuaria	Proyecto	61.0	47.0	47.0	10,895.5	4,336.1	4,336.1
			Azcapotzalco					**151.5**	**-**	**-**
		72	Mantenimiento delegacional de infraestructura comercial pública	Inmueble	12.0	-	-	151.5	-	-
			Benito Juárez					**4,122.5**	**300.0**	**145.0**
		72	Mantenimiento delegacional de infraestructura comercial pública	Inmueble	16.0	8.0	8.0	4,122.5	300.0	145.0
			Coyoacán					**20,326.3**	**5,047.8**	**3,235.9**
		71	Ampliación delegacional de infraestructura comercial pública	Inmueble	1.0	6.0	6.0	11,756.7	3,762.7	1,950.9
		72	Mantenimiento delegacional de infraestructura comercial pública	Inmueble	19.0	6.0	13.0	8,569.6	1,285.1	1,285.1
			Cuajimalpa de Morelos					**849.7**	**536.3**	**535.5**
		73	Ampliación delegacional de infraestructura comercial agropecuaria	Proyecto	1.0	1.0	1.0	849.7	536.3	535.5
			Cuauhtémoc					**23,512.6**	**3,252.0**	**3,252.0**
		72	Mantenimiento delegacional de infraestructura comercial pública	Inmueble	26.0	6.0	10.0	23,512.6	3,252.0	3,252.0
			Gustavo A. Madero					**15,970.7**	**-**	**-**
		72	Mantenimiento delegacional de infraestructura comercial pública	Inmueble	52.0	15.0	28.0	15,970.7	-	-
			Iztacalco					**9,701.7**	**-**	**-**
		71	Ampliación delegacional de infraestructura comercial pública	Inmueble	1.0	-	-	9,701.7	-	-
			Iztapalapa					**371.7**	**224.4**	**224.2**
		72	Mantenimiento delegacional de infraestructura comercial pública	Inmueble	23.0	9.0	-	371.7	224.4	224.2
			Magdalena Contreras					**7,131.7**	**1,558.6**	**-**
		71	Ampliación delegacional de infraestructura comercial pública	Inmueble	-	-	-	-	1,558.6	-
		72	Mantenimiento delegacional de infraestructura comercial pública	Inmueble	10.0	-	-	7,131.7	-	-
			Miguel Hidalgo					**30,001.0**	**8,400.1**	**7,973.5**
		72	Mantenimiento delegacional de infraestructura comercial pública	Inmueble	17.0	5.0	-	30,001.0	8,400.1	7,973.5

Cuadro No. IV.4.8
ECONOMÍA COMPETITIVA E INCLUYENTE
ENERO-JUNIO 2010

R	SR	AI	DENOMINACIÓN	UNIDAD DE MEDIDA	AVANCE FÍSICO			AVANCE PRESUPUESTAL (Miles de pesos)		
					ORIGINAL	PROGRAMADO MODIFICADO *	ALCANZADO *	ORIGINAL	PROGRAMADO MODIFICADO	EJERCIDO
			Milpa Alta					**2,125.0**	**256.9**	**256.9**
		72	Mantenimiento delegacional de infraestructura comercial pública	Inmueble	10.0	8.0	10.0	500.0	136.3	136.3
		73	Ampliación delegacional de infraestructura comercial agropecuaria	Proyecto	22.0	800.0	3.0	1,625.0	120.6	120.6
			Tlalpan					**5,286.8**	**-**	**-**
		72	Mantenimiento delegacional de infraestructura comercial pública	Inmueble	6.0	-	-	5,286.8	-	-
			Venustiano Carranza					**554.1**	**0.0**	**-**
		72	Mantenimiento delegacional de infraestructura comercial pública	Inmueble	43.0	17.0	17.0	554.1	0.0	-
			Xochimilco					**-**	**-**	**-**
		71	Ampliación delegacional de infraestructura comercial pública	Inmueble	-	0.7	-	-	-	-
35			**El empleo es promovido en un marco de productividad y protección laboral**					**16,989.7**	**3,383.7**	**3,256.4**
	03		Se promueve la generación de empleos dignos y permanente					16,989.7	3,383.7	3,256.4
			Álvaro Obregón					**71.0**	**-**	**-**
		71	Programas Delegacionales de Fomento al Empleo	Acción	2,000.0	1,080.0	1,080.0	71.0	-	-
			Azcapotzalco					**248.4**	**65.0**	**65.0**
		71	Programas Delegacionales de Fomento al Empleo	Acción	11.0	11.0	11.0	248.4	65.0	65.0
			Benito Juárez					**1,400.0**	**9.7**	**9.7**
		71	Programas Delegacionales de Fomento al Empleo	Acción	67.0	28.0	28.0	1,400.0	9.7	9.7
			Coyoacán					**1,991.6**	**963.6**	**963.6**
		71	Programas Delegacionales de Fomento al Empleo	Acción	6,000.0	3,000.0	1,481.0	1,991.6	963.6	963.6
			Cuajimalpa de Morelos					**130.0**	**-**	**-**
		71	Programas Delegacionales de Fomento al Empleo	Acción	4.0	2.0	-	130.0	-	-
			Gustavo A. Madero					**2,000.0**	**-**	**-**
		71	Programas Delegacionales de Fomento al Empleo	Acción	314.0	156.0	170.0	2,000.0	-	-

Cuadro No. IV.4.8
ECONOMÍA COMPETITIVA E INCLUYENTE
ENERO-JUNIO 2010

R	SR	AI	DENOMINACIÓN	UNIDAD DE MEDIDA	AVANCE FÍSICO			AVANCE PRESUPUESTAL (Miles de pesos)		
					ORIGINAL	PROGRAMADO MODIFICADO *	ALCANZADO *	ORIGINAL	PROGRAMADO MODIFICADO	EJERCIDO
			Iztacalco					**50.0**	**-**	**-**
		71	Programas Delegacionales de Fomento al Empleo	Acción	1.0	1.0	1.0	50.0	-	-
			Magdalena Contreras					**359.5**	**130.1**	**10.0**
		71	Programas Delegacionales de Fomento al Empleo	Acción	2.0	1.0	1.0	359.5	130.1	10.0
			Miguel Hidalgo					**7,538.2**	**1,523.4**	**1,516.2**
		71	Programas Delegacionales de Fomento al Empleo	Acción	2.0	1.0	1.0	7,538.2	1,523.4	1,516.2
			Milpa Alta					**200.0**	**-**	**-**
		71	Programas Delegacionales de Fomento al Empleo	Acción	91.0	59.0	49.0	200.0	-	-
			Tlalpan					**1,421.0**	**539.1**	**539.1**
		71	Programas Delegacionales de Fomento al Empleo	Acción	40.0	15.0	-	1,421.0	539.1	539.1
			Venustiano Carranza					**1,580.0**	**152.7**	**152.7**
		71	Programas Delegacionales de Fomento al Empleo	Acción	1,500.0	-	-	1,580.0	152.7	152.7

Nota: las cifras pueden no coincidir por efecto de redondeo.
* Cifras proporcionadas por la Unidad Responsable.

IV.5 Ejes Estratégicos de Gobierno

Informe de Avance Trimestral
Enero-Junio 2010

CUADRO No. IV.5.1
REFORMA POLÍTICA: DERECHOS PLENOS A LA CIUDAD Y SUS HABITANTES
ENERO-JUNIO 2010

R	SR	AI	DENOMINACIÓN	UNIDAD DE MEDIDA	AVANCE FÍSICO ORIGINAL	AVANCE FÍSICO PROGRAMADO MODIFICADO	AVANCE FÍSICO ALCANZADO	AVANCE PRESUPUESTAL (Miles de Pesos) ORIGINAL	AVANCE PRESUPUESTAL (Miles de Pesos) PROGRAMADO MODIFICADO	AVANCE PRESUPUESTAL (Miles de Pesos) EJERCIDO
			TOTAL EJE					**18,266,881.8**	**7,144,390.1**	**6,794,146.4**
03			**LOS PROCESOS Y SERVICIOS ADMINISTRATIVOS DEL GOBIERNO MEJORAN SU EFICIENCIA**					**904,627.8**	**347,065.7**	**337,028.4**
	01		Los procesos administrativos mejoran					381,213.1	214,553.1	211,077.2
			Oficialía Mayor					**323,081.0**	**172,214.7**	**168,767.1**
		01	Administración, desarrollo de personal y relaciones laborales	Accion	7	7	7	168,971.9	89,893.2	87,871.3
		02	Gestión administrativa de viáticos, pasajes, verificación, sistemas y evaluación de personal	Documento	1,200	555	383	22,239.2	7,880.8	7,310.2
		03	Recursos materiales y servicios generales	Trámite	21	11	11	72,866.6	30,837.0	30,309.3
		04	Administración del patrimonio inmobiliario	Inmueble	1,800	900	907	42,297.9	41,232.7	40,932.4
		05	Dictámenes valuatorios	Documento	1,200	600	872	16,705.4	2,371.0	2,343.8
			Contraloría General					**58,132.1**	**42,225.7**	**42,217.0**
		06	Información oportuna de las actividades de la SSP del DF	Proceso	255	71	49	9,681.0	12,012.7	12,012.7
		08	Evaluación y desarrollo profesional	Persona	1,200	6,000	9,484	5,118.2	2,607.4	2,607.4
		09	Mejora regulatoria para la Contraloría	Documento	1	1	641	8,688.7	4,677.0	4,668.4
		10	Normatividad y consulta	A/P	680	340	408	7,533.0	3,992.6	3,992.6
		11	Normatividad administrativa y desarrollo organizacional	Documento	1,284	861	1,090	9,606.5	5,136.3	5,136.3
		12	gubernamental	Documento	449	136	51	8,765.3	4,604.2	4,604.2
		13	Atención ciudadana, trámites y servicios	Documento	46	22	22	8,739.4	9,195.5	9,195.5

CUADRO No. IV.5.1
REFORMA POLÍTICA: DERECHOS PLENOS A LA CIUDAD Y SUS HABITANTES
ENERO-JUNIO 2010

R	SR	AI	DENOMINACIÓN	UNIDAD DE MEDIDA	AVANCE FÍSICO ORIGINAL	AVANCE FÍSICO PROGRAMADO MODIFICADO	AVANCE FÍSICO ALCANZADO	AVANCE PRESUPUESTAL (Miles de Pesos) ORIGINAL	AVANCE PRESUPUESTAL (Miles de Pesos) PROGRAMADO MODIFICADO	AVANCE PRESUPUESTAL (Miles de Pesos) EJERCIDO
			Instituto de Verificacion Administrativa				**-**	**-**	**112.7**	**93.1**
		13	Procuración de la Defensa de los Derechos Colectivos a un ambiente sustentable.	Accion	-	-	-	-	112.7	93.1
	02		Los servicios registrales mejoran					376,864.1	53,560.8	52,747.5
			Secretaría de Finanzas					**332,648.0**	**40,104.3**	**40,104.3**
		03	Catastro	Cuenta catastral	2,057,269	28,127	30,125	332,648.0	40,104.3	40,104.3
			Consejería Jurídica y de Servicios Legales					**44,216.1**	**13,456.5**	**12,643.1**
		01	Registro Civil	Documento	1,730,000	1,750,000	1,868,459	27,945.2	2,998.7	2,640.7
		02	Registro Público de la Propiedad y el Comercio	Documento	150,000	558,783	322,056	16,270.9	10,457.7	10,002.4
	03		La calidad en los servicios y trámites de gobierno mejoran					100,243.7	46,279.7	45,084.8
03	03		**Secretaría de Gobierno**					**34,126.3**	**16,729.9**	**16,255.4**
		01	Gestión Social de Gobierno	Documento	900	222	222	34,126.3	16,729.9	16,255.4
			Secretaría de Desarrollo Social					**66,117.4**	**29,549.8**	**28,829.4**
		05	Programa de Atención Telefónica sobre Servicios y Políticas Públicas	Documento	21,985,590	5,700,528	5,357,274	66,117.4	29,549.8	28,829.4
	04		La representación jurídica del Gobierno del Distrito Federal es eficaz					46,306.9	32,672.1	28,119.0
			Consejería Jurídica y de Servicios Legales					**46,306.9**	**32,672.1**	**28,119.0**
		01	Servicios Legales para el Distrito Federal	Servicio	495,000	294,340	312,675	8,394.6	4,300.9	3,845.6
		03	Gaceta Oficial del Distrito Federal	Documento	72,000	36,000	40,650	2,408.3	1,464.0	1,464.0
		04	Expropiaciones y Desincorporaciones	Documento	98	50	56	3,632.3	2,880.0	2,424.7
		07	Programa de Justicia Cívica	Persona	100,303	50,158	35,815	6,168.2	4,005.9	3,550.6

CUADRO No. IV.5.1
REFORMA POLÍTICA: DERECHOS PLENOS A LA CIUDAD Y SUS HABITANTES
ENERO-JUNIO 2010

R	SR	AI	DENOMINACIÓN	UNIDAD DE MEDIDA	AVANCE FÍSICO ORIGINAL	AVANCE FÍSICO PROGRAMADO MODIFICADO	AVANCE FÍSICO ALCANZADO	AVANCE PRESUPUESTAL (Miles de Pesos) ORIGINAL	AVANCE PRESUPUESTAL (Miles de Pesos) PROGRAMADO MODIFICADO	AVANCE PRESUPUESTAL (Miles de Pesos) EJERCIDO
		08	Legalizar y/o apostillar documentos públicos del Distrito Federal	Documento	41,000	20,502	28,997	3,632.3	2,868.8	2,413.5
		09	Atender trámites y servicios del archivo general de notarias	Asunto	26,000	29,010	46,134	3,910.1	2,938.6	2,483.3
		10	Vigilar y aplicar la Ley del Notariado	Asunto	60	30	30	3,632.3	2,869.0	2,413.7
		11	Emitir opiniones y estudios jurídicos a consultas de las UR´S	Asunto	200	102	68	3,632.3	2,868.9	2,413.6
		12	Procedimientos de revisión	Recurso	12	6	8	3,632.3	2,830.6	2,375.2
		13	Atención a juicios de amparo y nulidad	Juicio	1,437	720	754	3,632.3	2,823.2	2,367.9
		71	Servicios legales en delegaciones	Servicio	192	-	-	3,632.3	2,822.3	2,367.0
04			**LA GESTIÓN GUBERNAMENTAL ES EFICIENTE**					**10,934,597.8**	**4,187,342.0**	**3,858,792.5**
	09		La administración de los recursos públicos es más eficiente					10,934,597.8	4,460,719.8	3,847,460.2
			Autoridad del Centro Histórico					**1,627.2**	**864.0**	**841.0**
		01	Administración de Recursos Institucionales	Trámite	1	1	1	1,627.2	864.0	841.0
04	09		**Autoridad del Espacio Público**					**43,677.4**	**14,725.5**	**14,664.5**
		01	Administración de Recursos Institucionales	Tramite	1,000	550	550	43,677.4	14,725.5	14,664.5
			Sistema para el Desarrollo Integral de la Familia del Distrito Federal					**145,248.4**	**72,896.1**	**50,692.2**
		01	Administración de Recursos Institucionales	Trámite	3,000	1,500	1,500	135,823.1	67,326.0	48,693.1
		03	Apoyo Jurídico	Asesoría	1,500	736	634	1,248.1	884.4	184.1
		04	Servicios Informáticos	Trámite	3,200	1,588	2,059	8,177.2	4,685.7	1,815.0

CUADRO No. IV.5.1
REFORMA POLÍTICA: DERECHOS PLENOS A LA CIUDAD Y SUS HABITANTES
ENERO-JUNIO 2010

R	SR	AI	DENOMINACIÓN	UNIDAD DE MEDIDA	AVANCE FÍSICO ORIGINAL	AVANCE FÍSICO PROGRAMADO MODIFICADO	AVANCE FÍSICO ALCANZADO	AVANCE PRESUPUESTAL (Miles de Pesos) ORIGINAL	AVANCE PRESUPUESTAL (Miles de Pesos) PROGRAMADO MODIFICADO	AVANCE PRESUPUESTAL (Miles de Pesos) EJERCIDO
			Secretaría de Gobierno					**166,740.3**	**37,054.0**	**35,296.8**
		01	Administración de Recursos Institucionales	Trámite	8,155	3,489	3,489	121,661.7	16,828.9	15,471.5
		08	Acciones Permanentes en la Conducción de la Política Interna	A/P	1	1	1	45,078.6	20,225.1	19,825.3
			Sistema de Radio y Televisión Digital del Gobierno del Distrito Federal					**20,964.3**	**4,007.3**	**4,007.3**
		01	Administración de Recursos Institucionales	Tramite	1	1	1	20,964.3	4,007.3	4,007.3
			Secretaría de Desarrollo Urbano y Vivienda					**50,354.0**	**22,407.3**	**20,967.2**
		01	Administración de Recursos Institucionales	Tramite	20,876	6,721	6,760	50,354.0	22,407.3	20,967.2
			Instituto de Vivienda del Distrito Federal					**221,917.4**	**78,773.2**	**71,513.0**
		01	Administración de Recursos Institucionales	Tramite	393,610	149,303	139,958	193,337.1	73,336.2	68,745.9
		03	Apoyo Jurídico	Asesoría	9,812	3,600	3,600	5,495.0	2,015.8	2,015.8
		04	Servicios Informáticos	Servicio	35,351	5,239	1,150	23,085.3	3,421.2	751.3
04	09		**Secretaría de Desarrollo Económico**					**60,753.5**	**22,762.5**	**22,335.9**
		01	Administración de Recursos Institucionales	Tramite	2	2	2	60,753.5	22,762.5	22,335.9
			Fondo para el Desarrollo Social de la Ciudad de México					**61,070.0**	**29,621.7**	**21,392.7**
		01	Administración de Recursos Institucionales	Tramite	19,715	9,858	13,284	61,070.0	29,621.7	21,392.7
			Secretaría de Turismo					**13,203.2**	**5,623.7**	**5,622.3**
		01	Administración de Recursos Institucionales	Trámite	58	32	32	13,203.2	5,623.7	5,622.3
			Fondo Mixto de Promoción Turística					**21,779.7**	**10,367.4**	**6,034.5**
		01	Administración de Recursos Institucionales	Tramite	1	1	1	21,779.7	10,367.4	6,034.5
			Secretaría de Medio Ambiente					**128,607.9**	**49,677.1**	**49,677.1**
		01	Administración de Recursos Institucionales	Acción	168	84	84	128,607.9	49,677.1	49,677.1

CUADRO No. IV.5.1
REFORMA POLÍTICA: DERECHOS PLENOS A LA CIUDAD Y SUS HABITANTES
ENERO-JUNIO 2010

R	SR	AI	DENOMINACIÓN	UNIDAD DE MEDIDA	AVANCE FÍSICO			AVANCE PRESUPUESTAL (Miles de Pesos)		
					ORIGINAL	PROGRAMADO MODIFICADO	ALCANZADO	ORIGINAL	PROGRAMADO MODIFICADO	EJERCIDO
			Sistema de Aguas de la Ciudad de México					**274,484.7**	**131,289.6**	**131,086.9**
		01	Administración de Recursos Institucionales	Trámite	11,870	8,064	5,686	273,620.5	131,273.1	131,070.5
		03	Apoyo Jurídico	Asesoría	1,800	1,320	358	15.7	3.1	3.1
		04	Servicios Informáticos	Servicio	1,720	860	38	848.6	13.4	13.4
			Secretaría de Obras y Servicios					**252,405.8**	**81,631.6**	**81,629.8**
		01	Administración de Recursos Institucionales	Tramite	14,162	7,081	7,081	176,265.1	70,307.6	70,307.6
		03	Apoyo Jurídico	Asesoría	6	3	3	6,868.5	2,031.2	2,031.2
		07	Apoyo y seguimiento en la gestión de calidad	Accion	1	1	1	69,272.2	9,292.8	9,291.0
04	09		**Proyecto Metro**					**995.1**	**374.0**	**374.0**
		01	Administración de Recursos Institucionales	Tramite	1	0.376	0.376	995.1	374.0	374.0
			Fideicomiso Centro Histórico de la Ciudad de México					**17,066.2**	**8,834.2**	**7,676.9**
		01	Administración de Recursos Institucionales	Tramite	6,600	3,300	3,100	17,066.2	8,834.2	7,676.9
			Planta de Asfalto					**44,875.7**	**20,589.5**	**13,804.9**
		01	Administración de Recursos Institucionales	Tramite	1	1	1	44,875.7	20,589.5	13,804.9
			Fideicomiso para el Mejoramiento de las Vías de Comunicación del D.F.					**8,194.0**	**6,864.6**	**5,511.8**
		01	Administración de Recursos Institucionales	Trámite	1	1	1	8,194.0	6,864.6	5,511.8
			Secretaría de Desarrollo Social					**232,702.6**	**91,274.1**	**80,591.3**
		01	Administración de Recursos Institucionales	Trámite	280	138	128	232,702.6	91,274.1	80,591.3
			Instituto para la Atención de los Adultos Mayores en el DF					**1,793.8**	**119.6**	**118.4**
		01	Administración de Recursos Institucionales	Trámite	3,900	260	260	1,793.8	119.6	118.4

CUADRO No. IV.5.1
REFORMA POLÍTICA: DERECHOS PLENOS A LA CIUDAD Y SUS HABITANTES
ENERO-JUNIO 2010

R	SR	AI	DENOMINACIÓN	UNIDAD DE MEDIDA	AVANCE FÍSICO ORIGINAL	AVANCE FÍSICO PROGRAMADO MODIFICADO	AVANCE FÍSICO ALCANZADO	AVANCE PRESUPUESTAL (Miles de Pesos) ORIGINAL	AVANCE PRESUPUESTAL (Miles de Pesos) PROGRAMADO MODIFICADO	AVANCE PRESUPUESTAL (Miles de Pesos) EJERCIDO
			Consejo de Evaluación del Desarrollo Social del Distrito Federal					**15,384.6**	**7,436.6**	**6,700.3**
		01	Administración de Recursos Institucionales	Trámite	1,000	498	498	15,384.6	7,436.6	6,700.3
			Instituto de la Juventud del Distrito Federal					**10,214.3**	**5,819.9**	**4,550.8**
		01	Administración de Recursos Institucionales	Trámite	600	600	300	10,214.3	5,819.9	4,550.8
			Instituto de las Mujeres del Distrito Federal					**80,543.1**	**40,880.5**	**38,025.2**
		01	Administración de Recursos Institucionales	Trámite	360	175	175	80,543.1	40,880.5	38,025.2
			Procuraduría Social del Distrito Federal					**6,444.6**	**6,588.3**	**4,783.9**
		01	Administración de Recursos Institucionales	Trámite	12	6	6	6,444.6	6,588.3	4,783.9
04	09		**Secretaría de Finanzas**					**459,395.2**	**226,247.7**	**225,442.2**
		01	Administración de Recursos Institucionales	Trámite	3,268	1,417	1,189	320,441.2	160,940.7	160,135.2
		04	Servicios Informáticos	Servicio	134	61	34	138,954.0	65,307.0	65,307.0
			Calidad de Vida, Progreso y Desarrollo para la Ciudad de México					**27,333.3**	**9,094.5**	**5,823.6**
		01	Administración de Recursos Institucionales	Trámite	49	24	24	27,333.3	9,094.5	5,823.6
			Fideicomiso Público "Ciudad Digital"					**6,974.9**	**4,248.4**	**1,920.0**
		01	Administración de Recursos Institucionales	Trámite	40	57	62	5,805.0	3,664.0	1,459.9
		03	Apoyo Jurídico	Asesoría	80	15	46	1,170.0	584.4	460.1
			Fideicomiso de Recuperación Crediticia del Distrito Federal					**17,542.1**	**7,411.5**	**7,335.4**
		01	Administración de Recursos Institucionales	Trámite	18,000	8,898	9,505	17,542.1	7,411.5	7,335.4
			Secretaría de Transportes y Vialidad					**632,678.9**	**211,703.8**	**210,555.8**
		01	Administración de Recursos Institucionales	Trámite	1,000	435	435	613,143.6	201,721.6	201,332.0
		03	Apoyo Jurídico	Asesoría	21,400	10,600	-	15,013.3	7,428.3	6,985.7
		04	Servicios Informáticos	Servicio	1,800	900	995	4,522.0	2,553.8	2,238.0

CUADRO No. IV.5.1
REFORMA POLÍTICA: DERECHOS PLENOS A LA CIUDAD Y SUS HABITANTES
ENERO-JUNIO 2010

R	SR	AI	DENOMINACIÓN	UNIDAD DE MEDIDA	AVANCE FÍSICO ORIGINAL	AVANCE FÍSICO PROGRAMADO MODIFICADO	AVANCE FÍSICO ALCANZADO	AVANCE PRESUPUESTAL (Miles de Pesos) ORIGINAL	AVANCE PRESUPUESTAL (Miles de Pesos) PROGRAMADO MODIFICADO	AVANCE PRESUPUESTAL (Miles de Pesos) EJERCIDO
			Metrobús					**25,444.4**	**6,165.6**	**5,437.2**
		01	Administración de Recursos Institucionales	Trámite	3	2	2	25,444.4	6,165.6	5,437.2
			Sistema de Transporte Colectivo (Metro)					**2,714,581.3**	**621,730.1**	**619,221.9**
		01	Administración de Recursos Institucionales	Trámite	157,347	72,936	70,811	2,714,581.3	621,730.1	619,221.9
04	09		**Red de Transporte de Pasajeros del Distrito Federal**					**199,533.0**	**86,116.1**	**83,109.0**
		01	Administración de Recursos Institucionales	Trámite	9,794	4,896	6,605	199,533.0	86,116.1	83,109.0
			Servicio de Transportes Eléctricos del Distrito Federal					**398,971.2**	**112,509.3**	**112,509.3**
		01	Administración de Recursos Institucionales	Trámite	1	1	1	398,971.2	112,509.3	112,509.3
			Secretaría de Seguridad Pública					**818,091.5**	**288,580.7**	**288,110.6**
		01	Administración de Recursos Institucionales	Trámite	133,714	12,458	32,211	532,084.4	191,517.4	191,047.2
		03	Apoyo Jurídico	Asesoría	89,748	22,478	22,006	211,562.0	79,926.9	79,926.9
		04	Servicios Informáticos	Servicio	14,587	3,660	3,527	74,445.2	17,136.5	17,136.5
			Instituto Técnico de Formación Policial					**76,033.9**	**38,943.1**	**29,980.2**
		01	Administración de Recursos Institucionales	Trámite	446	189	143	76,033.9	38,943.1	29,980.2
			Policía Auxiliar del D.F.					**262,525.3**	**108,359.4**	**104,484.6**
		01	Administración de Recursos Institucionales	Trámite	10,932	4,648	4,968	262,525.3	108,359.4	104,484.6
			Policía Bancaria e Industrial					**184,162.5**	**89,706.0**	**89,572.3**
		01	Administración de Recursos Institucionales	Trámite	8,747.000	4,374	4,252	184,162.5	89,706.0	89,572.3
			Caja de Previsión de la Policía Auxiliar del D.F.					**34,020.5**	**11,967.6**	**10,932.8**
		01	Administración de Recursos Institucionales	Trámite	3	3	3	34,020.5	11,967.6	10,932.8

CUADRO No. IV.5.1
REFORMA POLÍTICA: DERECHOS PLENOS A LA CIUDAD Y SUS HABITANTES
ENERO-JUNIO 2010

R	SR	AI	DENOMINACIÓN	UNIDAD DE MEDIDA	AVANCE FÍSICO			AVANCE PRESUPUESTAL (Miles de Pesos)		
					ORIGINAL	PROGRAMADO MODIFICADO	ALCANZADO	ORIGINAL	PROGRAMADO MODIFICADO	EJERCIDO
			Oficialía Mayor					**326,873.2**	**169,401.2**	**166,933.4**
		01	Administración de Recursos Institucionales	Trámite	2,100	1,050	1,050	126,489.8	80,598.7	78,472.5
		05	Administración de recursos institucionales en dependencias del sector central	Trámite	1,600	798	798	200,383.4	88,802.6	88,460.9
04	09		**Fondo de Desarrollo Económico del Distrito Federal**					**6,301.9**	**3,154.9**	**2,325.5**
		01	Administración de Recursos Institucionales	Trámite	1	1	1	6,301.9	3,154.9	2,325.5
			Caja de Previsión para Trabajadores a Lista de Raya					**70,318.3**	**35,750.2**	**17,801.8**
		01	Administración de Recursos Institucionales	Trámite	1	1	1	70,318.3	35,750.2	17,801.8
			Caja de Previsión de la Policía Preventiva					**59,221.3**	**22,470.6**	**12,595.3**
		01	Administración de Recursos Institucionales	Trámite	2,472	1,234	1,086	48,081.9	16,496.4	8,736.9
		03	Apoyo Jurídico	Asesoría	3,360	1,921	2,322	5,329.1	2,569.8	2,100.1
		04	Servicios Informáticos	Servicio	2,500	1,260	1,609	5,810.3	3,404.4	1,758.3
			Corporación Mexicana de Impresión					**79,560.0**	**46,294.7**	**14,852.6**
		01	Administración de Recursos Institucionales	Trámite	1	1	1	79,560.0	46,294.7	14,852.6
			Servicios Metropolitanos					**113,317.7**	**56,168.9**	**10,602.5**
		01	Administración de Recursos Institucionales	Trámite	1	1	1	113,317.7	56,168.9	10,602.5
			Fideicomiso Público Complejo Ambiental Xochimilco					**11,249.3**	**6,843.8**	**4,589.0**
		01	Administración de Recursos Institucionales	Trámite	1	1	1	11,249.3	6,843.8	4,589.0
			Contraloría General					**81,759.3**	**36,273.2**	**36,219.4**
		01	Administración de Recursos Institucionales	Trámite	702	397	397	30,673.4	12,629.2	12,575.4
		02	Contraloría Interna	Auditoría	348	171	115	11,880.5	6,156.8	6,156.8
		03	Apoyo Jurídico	Asesoría	9,460	4,677	4,136	8,461.9	4,519.4	4,519.4

CUADRO No. IV.5.1
REFORMA POLÍTICA: DERECHOS PLENOS A LA CIUDAD Y SUS HABITANTES
ENERO-JUNIO 2010

R	SR	AI	DENOMINACIÓN	UNIDAD DE MEDIDA	AVANCE FÍSICO			AVANCE PRESUPUESTAL (Miles de Pesos)		
					ORIGINAL	PROGRAMADO MODIFICADO	ALCANZADO	ORIGINAL	PROGRAMADO MODIFICADO	EJERCIDO
		04	Servicios Informáticos	Servicio	3,600	2,050	2,100	8,743.5	4,667.7	4,667.7
		09	Auditoría externa	Auditoría	46	1	1	22,000.0	8,300.2	8,300.2
04	09		**Escuela de Administración Pública**					**47,554.4**	**23,513.1**	**13,414.2**
		01	Administración de Recursos Institucionales	Trámite	5,000	222	120	47,554.4	23,513.1	13,414.2
			Instituto de Verificación Administrativa							
		01	Administración de Recursos Institucionales	Trámite	-	-	-	-	5,578.6	2,226.0
			Procuraduría General de Justicia					**448,869.8**	**483,472.2**	**177,233.7**
		01	Administración de Recursos Institucionales	Trámite	1,500	750	750	448,869.8	483,472.2	177,233.7
			Instituto de Formación Profesional					**28,115.8**	**14,442.0**	**14,039.1**
		01	Administración de Recursos Institucionales	Trámite	170	85	85	28,115.8	14,442.0	14,039.1
			Fondo de Seguridad Pública					**5,000.0**	**3,165.3**	**1,572.8**
		06	Programa Nacional de Seguridad Pública	Programa	1	1	-	5,000.0	3,165.3	1,572.8
			Consejería Jurídica y de Servicios Legales					**605,322.2**	**376,004.9**	**373,029.1**
		01	Administración de Recursos Institucionales	Trámite	1,350	687	687	501,738.3	373,169.3	370,560.8
		03	Apoyo Jurídico	Asesoría	170,000	56,222	42,861	103,583.9	2,835.6	2,468.3
			Secretaría de Salud					**73,914.2**	**49,433.0**	**46,499.9**
		01	Administración de Recursos Institucionales	Trámite	29,242	14,281	24,071	73,914.2	49,433.0	46,499.9
			Servicios de Salud Pública del Distrito Federal					**182,421.9**	**92,624.2**	**81,143.0**
		01	Administración de Recursos Institucionales	Trámite	250	64	60	182,421.9	92,624.2	81,143.0
			Procuraduría Ambiental y del Ordenamiento Territorial del D F					**13,170.9**	**6,838.6**	**6,351.1**
		01	Administración de Recursos Institucionales	Trámite	1,750	909	909	13,170.9	6,838.6	6,351.1

CUADRO No. IV.5.1
REFORMA POLÍTICA: DERECHOS PLENOS A LA CIUDAD Y SUS HABITANTES
ENERO-JUNIO 2010

R	SR	AI	DENOMINACIÓN	UNIDAD DE MEDIDA	AVANCE FÍSICO			AVANCE PRESUPUESTAL (Miles de Pesos)		
					ORIGINAL	PROGRAMADO MODIFICADO	ALCANZADO	ORIGINAL	PROGRAMADO MODIFICADO	EJERCIDO
04	09		**Secretaría de Cultura**					**313,171.2**	**154,495.2**	**148,117.3**
		01	Administración de Recursos Institucionales	Trámite	9	6	6	313,171.2	154,495.2	148,117.3
			Fideicomiso Museo Arte Popular Mexicano					**2,494.1**	**1,124.6**	**952.6**
		01	Administración de Recursos Institucionales	Trámite	2,626	1,390	1,773	2,494.1	1,124.6	952.6
			Fideicomiso Museo del Estanquillo					**2,986.3**	**1,565.4**	**807.0**
		01	Administración de Recursos Institucionales	Trámite	300	150	186	2,986.3	1,565.4	807.0
			Secretaría del Trabajo y Fomento al Empleo					**21,642.2**	**14,052.9**	**13,563.7**
		01	Administración de Recursos Institucionales	Trámite	2,050	1,097	1,122	21,540.3	13,837.4	13,348.3
		03	Apoyo Jurídico	Asesoría	500	260	273	102.0	215.5	215.5
			Secretaría de Protección Civil					**14,458.4**	**5,173.3**	**4,353.7**
		01	Administración de Recursos Institucionales	Trámite	3	2	2	14,458.4	5,173.3	4,353.7
			Heroico Cuerpo de Bomberos					**65,150.6**	**26,758.6**	**11,480.8**
		01	Administración de Recursos Institucionales	Trámite	1	1	1	65,150.6	26,758.6	11,480.8
			Secretaría de Desarrollo Rural y Equidad para las Comunidades					**16,163.4**	**10,698.2**	**9,317.2**
		01	Administración de Recursos Institucionales	Trámite	524	251	244	15,859.1	10,566.9	9,218.0
		03	Apoyo Jurídico	Asesoría	2,000	500	450	304.3	131.3	99.3
			Secretaría de Educación					**174,091.2**	**102,717.3**	**97,366.9**
		01	Administración de Recursos Institucionales	Trámite	12	6	6	174,091.2	102,717.3	97,366.9
04	09		**Instituto del Deporte del Distrito Federal**					**37,407.9**	**20,260.7**	**11,188.9**
		01	Administración de Recursos Institucionales	Trámite	2,500	1,254	624	37,407.9	20,260.7	11,188.9
			Instituto de Educación Media Superior					**86,624.6**	**28,664.9**	**28,209.3**
		01	Administración de Recursos Institucionales	Trámite	50	50	50	86,624.6	28,664.9	28,209.3

CUADRO No. IV.5.1
REFORMA POLÍTICA: DERECHOS PLENOS A LA CIUDAD Y SUS HABITANTES
ENERO-JUNIO 2010

R	SR	AI	DENOMINACIÓN	UNIDAD DE MEDIDA	AVANCE FÍSICO ORIGINAL	AVANCE FÍSICO PROGRAMADO MODIFICADO	AVANCE FÍSICO ALCANZADO	AVANCE PRESUPUESTAL (Miles de Pesos) ORIGINAL	AVANCE PRESUPUESTAL (Miles de Pesos) PROGRAMADO MODIFICADO	AVANCE PRESUPUESTAL (Miles de Pesos) EJERCIDO
			Fideicomiso Educación Garantizada del Distrito Federal					**52,633.7**	**48,602.9**	**40,720.9**
		01	Administración de Recursos Institucionales	Trámite	12	3	3	52,633.7	48,602.9	40,720.9
			Instituto de Ciencia y Tecnología					**256,468.5**	**44,699.6**	**28,732.9**
		01	Administración de Recursos Institucionales	Trámite	2,000	750	861	256,468.5	44,699.6	28,732.9
05			**EL CONTROL DE LOS RECURSOS PÚBLICOS CONTRIBUYE A LA OBTENCIÓN DE RESULTADOS**					**325,080.0**	**148,314.0**	**141,724.9**
	01		La acción gubernamental se transparenta y rinde cuentas					8,615.8	3,730.2	3,730.2
			Secretaría de Finanzas					**8,615.8**	**3,730.2**	**3,730.2**
		01	Rendición financiera de cuentas del Distrito Federal	Documento	5	3	3	8,615.8	3,730.2	3,730.2
	02		La gestión de los recursos públicos se controla y evalúa eficazmente					117,871.6	62,254.8	61,794.6
			Contraloría General					**114,277.9**	**59,441.9**	**59,437.0**
		01	Programa de Auditorías Informáticas	Auditoría	1	1	4	9,336.7	5,018.2	5,013.4
		02	Sistema de Control y Evaluación	Evaluación	41	41	41	9,272.6	4,886.8	4,886.8
		03	Coordinación de Contralorías Internas	Documento	488	244	224	28,463.4	14,371.3	14,371.3
		04	Responsabilidades y Sanciones hacia Servidores Públicos	Documento	10,960	5,150	4,247	13,231.4	6,893.2	6,893.2
05	02	05	Supervisión de procesos internos de control de la gestión pública	Proceso	350	155	178	11,522.7	5,975.1	5,975.1
		06	Juicios Contenciosos sobre la Gestión Pública	Juicio	1,600	800	1,662	10,901.9	5,848.8	5,848.8
		07	Revisión de Recursos de Inconformidad	Resolución	175	85	67	12,314.4	6,386.9	6,386.9
		08	Expedición de constancias de no existencia de registro de inhabilitación	Documento	29,000	24,486	27,031	10,594.9	5,572.3	5,572.3

CUADRO No. IV.5.1
REFORMA POLÍTICA: DERECHOS PLENOS A LA CIUDAD Y SUS HABITANTES
ENERO-JUNIO 2010

R	SR	AI	DENOMINACIÓN	UNIDAD DE MEDIDA	AVANCE FÍSICO ORIGINAL	AVANCE FÍSICO PROGRAMADO MODIFICADO	AVANCE FÍSICO ALCANZADO	AVANCE PRESUPUESTAL (Miles de Pesos) ORIGINAL	AVANCE PRESUPUESTAL (Miles de Pesos) PROGRAMADO MODIFICADO	AVANCE PRESUPUESTAL (Miles de Pesos) EJERCIDO
		09	Captación, registro y seguimiento de la situación patrimonial de los servidores públicos	Documento	30,100	2,416	2,416	8,639.9	4,489.3	4,489.3
			Consejería Jurídica y Servicios Legales					**3,593.7**	**2,812.9**	**2,357.6**
		06	Juicios Contenciosos sobre la Gestión Pública	Juicio	203,200	110,838	116,792	3,593.7	2,812.9	2,357.6
	03		La Ciudadanía participa en el control y evaluación de las instituciones públicas					198,592.6	82,329.0	76,200.1
			Secretaría de Gobierno					**37,881.5**	**19,070.0**	**17,930.0**
		02	Sistema de Información Pública	Documento	1,300	330	330	35,375.7	17,911.3	17,046.2
		05	Observatorio Ciudadano	Acción	3	-	-	2,505.8	1,158.8	883.8
			Procuraduría Social del Distrito Federal					**40,620.1**	**21,605.9**	**16,619.5**
		04	Programa de Orientación y Atención de Quejas Ciudadanas	uejas y Denunci	40,460	7,832	5,723	40,620.1	21,605.9	16,619.5
			Contraloría General					**36,593.3**	**17,630.8**	**17,628.4**
		01	Red de Contralorías Ciudadanas	A/P	1	1	1	9,936.1	5,171.1	5,171.1
		03	Sistema de Quejas y Denuncias Ciudadanas sobre la Gestión Pública	uejas y Denunci	6,300	3,030	3,429	26,657.2	12,459.7	12,457.3
			Secretaría de Seguridad Pública					**83,387.9**	**23,769.1**	**23,769.0**
		07	Información Oportuna de las Actividades de la SSP del DF	Documento	803,364	306,318	389,015	83,387.9	23,769.1	23,769.0
			Secretaría de Trabajo y Fomento al Empleo					**109.9**	**253.2**	**253.2**
		06	Pública	Documento	400	430	473	109.9	253.2	253.2
06			**LA CIUDADANÍA PERCIBE UN LIDERAZGO EFECTIVO DE LAS POLÍTICAS METROPOLITANAS**					**377,961.3**	**126,498.7**	**122,175.7**
	01		La ciudadanía percibe una visión integral de desarrollo en las acciones de gobierno					184,567.1	87,938.0	84,569.5

CUADRO No. IV.5.1
REFORMA POLÍTICA: DERECHOS PLENOS A LA CIUDAD Y SUS HABITANTES
ENERO-JUNIO 2010

R	SR	AI	DENOMINACIÓN	UNIDAD DE MEDIDA	AVANCE FÍSICO ORIGINAL	AVANCE FÍSICO PROGRAMADO MODIFICADO	AVANCE FÍSICO ALCANZADO	AVANCE PRESUPUESTAL (Miles de Pesos) ORIGINAL	AVANCE PRESUPUESTAL (Miles de Pesos) PROGRAMADO MODIFICADO	AVANCE PRESUPUESTAL (Miles de Pesos) EJERCIDO
			Jefatura del Gobierno del Distrito Federal					**156,498.0**	**75,358.8**	**73,404.3**
		01	Coordinación y seguimiento de políticas sectoriales	Documento	1	1	1	156,498.0	75,358.8	73,404.3
			Secretaría de Gobierno					**21,450.5**	**9,871.3**	**9,191.3**
		04	Coordinación metropolitana	Documento	10	2	2	21,450.5	9,871.3	9,191.3
06	01		**Secretaría de Desarrollo Social**					**3,801.6**	**1,796.4**	**1,796.4**
		06	Sistema de Módulos de Seguridad y Participación Ciudadana	Trámite	1,536	768	46,495	3,801.6	1,796.4	1,796.4
			Consejo de Evaluación del Desarrollo Social del Distrito Federal					**2,817.0**	**911.6**	**177.6**
		05	Sistema de Módulos de Seguridad y Participación Ciudadana	Evento	6	-	-	2,817.0	911.6	177.6
	02		La sociedad civil encuentra espacios de vinculación con el gobierno					193,394.3	38,560.6	37,606.2
			Jefatura del Gobierno del Distrito Federal					**175,792.1**	**33,014.7**	**32,352.6**
		03	Programa de Comunicación Social e Imagen Institucional	Programa	1	1	1	175,792.1	33,014.7	32,352.6
			Secretaría de Gobierno					**17,602.2**	**5,545.9**	**5,253.6**
		01	Articulación institucional entre el GDF y la federación, estados, municipios y sociedad civil	Documento	32	5	5	17,602.2	5,545.9	5,253.6
07			**LAS FINANZAS PÚBLICAS SON SANAS Y PERMITEN LA CONSECUCIÓN DE MAYORES RESULTADOS**					**5,724,614.8**	**2,335,169.8**	**2,334,424.9**
	01		La recaudación se fortalece y es equitativa					1,574,981.6	666,977.1	666,232.3
			Sistema de Aguas de la Ciudad de México					**383,490.8**	**138,894.8**	**138,894.8**
		10	Sistema comercial del agua	Servicio	19,022,456	10,300,000	3,260,153	383,490.8	138,894.8	138,894.8
07	01		**Secretaría de Finanzas**					**1,066,394.3**	**451,344.0**	**451,344.0**
		01	Planeación Financiera	Documento	4	2	1	135,072.9	36,367.4	36,367.4
		02	Diseño e Instrumentación de Política Fiscal	Documento	82	43	43	20,546.8	7,670.7	7,670.7

CUADRO No. IV.5.1
REFORMA POLÍTICA: DERECHOS PLENOS A LA CIUDAD Y SUS HABITANTES
ENERO-JUNIO 2010

R	SR	AI	DENOMINACIÓN	UNIDAD DE MEDIDA	AVANCE FÍSICO			AVANCE PRESUPUESTAL (Miles de Pesos)		
					ORIGINAL	PROGRAMADO MODIFICADO	ALCANZADO	ORIGINAL	PROGRAMADO MODIFICADO	EJERCIDO
		03	Administración Financiera de la Hacienda Pública	Documento	5,701	2,824	2,824	183,049.5	93,828.5	93,828.5
		04	Oficinas de Administración Tributaria	Servicio	3,375,886	2,115,063	2,481,510	121,442.9	44,720.3	44,720.3
		05	Centros de Servicio de la Tesorería	Servicio	2,000,000	710,000	766,715	184,508.7	80,744.4	80,744.4
		06	Coordinación de la Administración Tributaria	Documento	19,687,535	12,024,179	12,193,785	102,389.4	45,547.0	45,547.0
		08	Representación y defensa del GDF en materia fiscal y hacendaria	Asunto	78,867	40,470	47,219	34,149.2	14,685.0	14,685.0
		09	Programa de Fiscalización	Documento	1,403,378	700,822	2,185,589	258,564.1	118,672.1	118,672.1
		11	Unidad de Inteligencia Financiera	Documento	318	187	187	26,670.9	9,108.6	9,108.6
			Fideicomiso de Recuperación Crediticia					**65,096.5**	**28,749.6**	**28,004.8**
		07	Programa de Recuperación Crediticia	Programa	1,172	576.1	595.4	61,088.1	26,900.2	26,204.0
		13	Asuntos Legales y Jurídicos	Asunto	4,800	2,400.0	2,115.0	4,008.4	1,849.3	1,800.8
			Deuda Pública					**60,000.0**	**47,988.8**	**47,988.8**
		12	Devolución de ingresos percibidos indebidamente	Servicio	850	850	273	60,000.0	47,988.8	47,988.8
	02		La administración de la deuda pública es saludable					4,115,034.3	1,652,378.7	1,652,378.7
			Sistema de Transporte Colectivo					**454,834.1**	**136,804.3**	**136,804.3**
		02	Gestión y Operación de Deuda Pública del Sistema de Transporte Colectivo	Documento	3	4.0	2	454,834.1	136,804.3	136,804.3
07	02		**Deuda Pública**					**3,660,200.2**	**1,515,574.4**	**1,515,574.4**
		01	Gestión y operación de deuda pública del Distrito Federal	Documento	8	4	2	3,660,200.2	1,515,574.4	1,515,574.4
	03		El presupuesto se concibe y administra para la consecución de resultados					34,598.9	15,814.0	15,814.0

CUADRO No. IV.5.1
REFORMA POLÍTICA: DERECHOS PLENOS A LA CIUDAD Y SUS HABITANTES
ENERO-JUNIO 2010

R	SR	AI	DENOMINACIÓN	UNIDAD DE MEDIDA	AVANCE FÍSICO			AVANCE PRESUPUESTAL (Miles de Pesos)		
					ORIGINAL	PROGRAMADO MODIFICADO	ALCANZADO	ORIGINAL	PROGRAMADO MODIFICADO	EJERCIDO
			Secretaría de Finanzas					**34,598.9**	**15,814.0**	**15,814.0**
		01	Supervisión y monitoreo e integración presupuestal	Documento	3	-	-	11,426.0	5,245.8	5,245.8
		02	Registro presupuestal	Documento	136,000	38,223	35,789	15,417.7	6,855.5	6,855.5
		03	Gestión contable de las finanzas públicas del Distrito Federal	Documento	15	15	15	7,755.3	3,350.8	3,350.8
		05	Presupuesto Base Resultados	Documento	-	-	-	-	361.9	361.9
		05	Participación de la Administración Pública del Distrito Federal en empresas paraestales	Trámite	456	304	292	30,799,184.0	33,998,616.4	31,663,299.5

CUADRO No. IV.5.2
SEGURIDAD Y JUSTICIA EXPEDITA
ENERO-JUNIO 2010

R	SR	AI	DENOMINACIÓN	UNIDAD DE MEDIDA	AVANCE FÍSICO ORIGINAL	AVANCE FÍSICO PROGRAMADO MODIFICADO	AVANCE FÍSICO ALCANZADO	AVANCE PRESUPUESTAL (Miles de Pesos) ORIGINAL	AVANCE PRESUPUESTAL (Miles de Pesos) PROGRAMADO MODIFICADO	AVANCE PRESUPUESTAL (Miles de Pesos) EJERCIDO
			TOTAL EJE					**23,230,197.0**	**10,721,929.5**	**10,541,267.5**
09			**EL COMBATE A LA DELINCUENCIA Y LA INSEGURIDAD SE HACE VISIBLEMENTE MÁS EFICAZ**					**16,891,349.4**	**7,743,467.2**	**7,705,823.3**
	01		Las autoridades responsables demuestran a la sociedad, de manera confiable, mayor eficacia en el combate al delito					8,177,912.1	4,016,012.9	3,984,829.5
			Secretaría de Seguridad Pública					**2,062,638.8**	**969,357.4**	**965,344.3**
		01	Programa de derechos humanos en el ejercicio de acciones de seguridad pública	Servicio	7,700	4,168	4,060	12,516.8	4,635.9	4,635.9
		02	Policía Metropolitana	Acción	694,273	347,137	385,559	1,514,273.3	765,480.5	761,474.8
		09	Programa de Apoyo y Control Operativo de Seguridad Pública	Servicio	569,055	339,854	279,983	195,800.6	87,131.8	87,124.4
		10	Programa de Incentivos en el efectivo combate a la delincuencia	Estímulo	48	21	22	247,867.1	85,465.2	85,465.2
		12	operaciones aéreas de apoyo a la seguridad pública	Operación Aérea	1,332	422	565	92,181.1	26,644.0	26,644.0
			Policía Auxiliar					**3,863,249.9**	**1,918,055.1**	**1,897,869.8**
		07	Operación de la Policía Auxiliar	Turno	11,221,860	5,606,243	5,393,665	3,863,249.9	1,918,055.1	1,897,869.8
			Policía Bancaria e Industrial					**2,252,023.4**	**1,128,600.4**	**1,121,615.3**
		08	Operación de la Policía Bancaria e Industrial	Servicio	184,200	92,100	93,264	2,252,023.4	1,128,600.4	1,121,615.3
	02		Las autoridades responsables demuestran a la sociedad, de manera confiable, mayor eficacia en la prevención del delito					6,450,181.3	3,452,847.1	3,449,898.2

CUADRO No. IV.5.2
SEGURIDAD Y JUSTICIA EXPEDITA
ENERO-JUNIO 2010

R	SR	AI	DENOMINACIÓN	UNIDAD DE MEDIDA	AVANCE FÍSICO			AVANCE PRESUPUESTAL (Miles de Pesos)		
					ORIGINAL	PROGRAMADO MODIFICADO	ALCANZADO	ORIGINAL	PROGRAMADO MODIFICADO	EJERCIDO
			Sistema de Transporte Colectivo					**391,218.7**	**132,135.1**	**132,110.5**
		11	Programa de Seguridad Institucional en el STC	Policía	184,200	744	723	391,218.7	132,135.1	132,110.5
09	02		**Secretaría de Seguridad Pública**					**6,058,962.6**	**3,320,712.0**	**3,317,787.6**
		01	Servicios de protección y vigilancia con proximidad a la ciudadanía	Acción	1,144,581	568,902	591,422	5,508,852.4	3,077,769.4	3,074,979.5
		03	Participación ciudadana para la prevención del delito	Acción	70,412	34,582	136,206	121,195.7	45,815.0	45,815.0
		05	Promoción de la prevención del delito	Acción	699	381	531	162,274.5	76,895.3	76,895.3
		06	Coordinación y enlace para la Seguridad Pública	Servicio	8,095	3,921	7,090	27,530.3	13,621.7	13,621.7
		07	Programa Institucional de Prevención del Delito	Acción	886	469	987	9,641.6	3,833.7	3,833.7
		08	Servicio telefónico de emergencias y denuncias	Servicio	5,428,800	2,714,400	2,714,400	155,408.5	65,257.6	65,215.0
		09	Sistema de Información Policial	Documento	20	9	9	60,279.0	30,986.3	30,986.3
		10	Regulación de Seguridad Privada	Permisionario	6,476	3,184	4,351	13,780.6	6,533.1	6,441.2
	03		El personal de seguridad pública es profesional y capacitado					286,107.6	93,489.6	93,255.7
			Secretaría de Seguridad Pública					**238,086.1**	**77,545.9**	**77,545.9**
		01	Desarrollo institucional de cuerpos de seguridad pública	Acción	14	6	6	151,049.9	39,422.6	39,422.6
		05	Supervisión y evaluación de la actuación policial	Persona	7,657	3,828	5,249	42,176.9	22,089.0	22,089.0
		06	Evaluaciones de confianza al personal de seguridad pública	Evaluación	72,000	36,000	25,025	44,859.3	16,034.3	16,034.3

CUADRO No. IV.5.2
SEGURIDAD Y JUSTICIA EXPEDITA
ENERO-JUNIO 2010

R	SR	AI	DENOMINACIÓN	UNIDAD DE MEDIDA	AVANCE FÍSICO ORIGINAL	AVANCE FÍSICO PROGRAMADO MODIFICADO	AVANCE FÍSICO ALCANZADO	AVANCE PRESUPUESTAL (Miles de Pesos) ORIGINAL	AVANCE PRESUPUESTAL (Miles de Pesos) PROGRAMADO MODIFICADO	AVANCE PRESUPUESTAL (Miles de Pesos) EJERCIDO
			Instituto Técnico de Formación Policial					**35,000.0**	**10,662.1**	**10,662.1**
		03	Programa de Instrucción Básica, actualización, Promoción y Especialización Técnica	Capacitación	6,200	3,100	3,558	35,000.0	10,662.1	10,662.1
09	03		**Policía Auxiliar**					**13,021.5**	**5,281.6**	**5,047.6**
		02	Centro de Formación Policial y Recursos Humanos	Persona	34,800	16,800	16,149	13,021.5	5,281.6	5,047.6
	04		La procuración de justicia privilegia el respeto a los derechos humanos					174,348.4	92,771.9	89,639.7
			Procuraduría General de Justicia					**165,076.5**	**89,351.7**	**86,414.5**
		01	Programa de derechos humanos en la procuración de justicia	Acción	1	1	1	25,183.5	7,934.5	7,573.5
		03	Visitaduría	Visita	7,120	3,590	3,406	41,027.6	16,004.3	15,279.5
		04	Atención a personas vulneradas por el delito	Persona	98,318	48,930	38,037	98,865.4	65,412.9	63,561.5
			Fondo para la Atención y Apoyo a las Víctimas del Delito					**6,000.0**	**2,643.7**	**2,576.1**
		05	Apoyo a Víctimas del Delito	Persona	100	100	110	6,000.0	2,643.7	2,576.1
			Secretaría de Desarrollo Rural y Equidad para las Comunidades					**3,271.9**	**776.5**	**649.2**
		02	Acceso a la justicia y derechos humanos a la población huésped y migrante	Persona	2,500	660	1,399	1,276.0	457.1	408.5
		06	Acceso a la justicia con equidad social y derechos humanos para los pueblos indigenas	Acción	6	6	2	1,995.9	319.5	240.7
	08		La infraestructura de seguridad pública se amplía y mejora					1,802,800.0	88,345.7	88,200.2

CUADRO No. IV.5.2
SEGURIDAD Y JUSTICIA EXPEDITA
ENERO-JUNIO 2010

R	SR	AI	DENOMINACIÓN	UNIDAD DE MEDIDA	AVANCE FÍSICO			AVANCE PRESUPUESTAL (Miles de Pesos)		
					ORIGINAL	PROGRAMADO MODIFICADO	ALCANZADO	ORIGINAL	PROGRAMADO MODIFICADO	EJERCIDO
			Secretaría de Obras y Servicios					**108,595.7**	**2,105.0**	**2,105.0**
		01	Ampliar la infraestructura para la seguridad pública	Proyecto	507	126.8	126.8	68,595.7	2,105.0	2,105.0
		05	Mantenimiento a la Infraestructura para Seguridad Pública	Proyecto	-	-	-	40,000.0	-	-
09	08		**Secretaría de Seguridad Pública**					**1,694,204.3**	**86,240.7**	**86,095.3**
		02	Sistema de Videovigilancia de la Ciudad de México	Servicio	3,500	1,750	2,580	74,277.0	33,472.7	33,327.3
		03	Proyecto Bicentenario "Ciudad Segura" (SMSC4CI4)	Proyecto	1	1	1	1,456,349.5	1,002.7	1,002.7
		04	Inmuebles funcionales para seguridad pública	Inmueble	7,000	2,836	4,044	163,577.8	51,765.2	51,765.2
10			**LA CIUDADANÍA ESTÁ PROTEGIDA EN CASOS DE EMERGENCIAS Y DESASTRES Y RECIBE AUXILIO OPORTUNO Y EFECTIVO CUANDO SE PRESENTAN**					**704,745.0**	**399,289.9**	**334,999.8**
	01		La ciudadanía recibe atención oportuna en caso de emergencias					538,352.1	340,950.8	280,934.0
										-
			Secretaría de Seguridad Pública					**102,575.6**	**51,296.8**	**51,296.8**
		04	Escuadrón de Rescate y Urgencias Médicas	Servicio	55,000	27,318	36,796	102,575.6	51,296.8	51,296.8
			Secretaría de Protección Civil					**36,829.7**	**25,153.5**	**24,354.0**
		01	Atención de Emergencias	Evento	28,510	21,280	25,249	36,829.7	25,153.5	24,354.0
			Heroico Cuerpo de Bomberos del Distrito Federal					**398,946.8**	**248,791.2**	**194,094.3**
		02	Servicios de auxilio en incendios y siniestros	Acción	51,000	25,500	29,749	398,946.8	248,791.2	194,094.3

CUADRO No. IV.5.2
SEGURIDAD Y JUSTICIA EXPEDITA
ENERO-JUNIO 2010

R	SR	AI	DENOMINACIÓN	UNIDAD DE MEDIDA	AVANCE FÍSICO ORIGINAL	AVANCE FÍSICO PROGRAMADO MODIFICADO	AVANCE FÍSICO ALCANZADO	AVANCE PRESUPUESTAL (Miles de Pesos) ORIGINAL	AVANCE PRESUPUESTAL (Miles de Pesos) PROGRAMADO MODIFICADO	AVANCE PRESUPUESTAL (Miles de Pesos) EJERCIDO
			Centro de Atención a Emergencias y Protección Ciudadana de la Ciudad de México					**-**	**15,709.3**	**11,188.8**
		07	Acciones para la operaci{on del centro de atención a emergencias y protección ciudadana	A/P	N/C	N/C	N/C	-	15,709.3	11,188.8
	02		Se reducen las contingencias y emergencias que pueden afectar a la población					166,392.9	58,339.2	54,065.9
			Secretaría de Obras y Servicios					**83,040.6**	**27,526.4**	**27,526.4**
		02	Red de acelerógrafos y alerta sísmica	Equipo	1	0.5	0.5	69,890.2	27,136.9	27,136.9
10	02	03	Revisión estructural de inmuebles	Inmueble	800	100	100	4,878.8	277.9	277.9
		07	Estudios en materia de protección civil	Estudio	1	0.5	0.5	8,271.6	111.5	111.5
			Secretaría de Protección Civil					**83,352.3**	**23,445.0**	**22,492.2**
		01	Programa de Prevención en materia de protección civil	Documento	1	0.50	0.50	71,269.5	13,978.7	13,414.4
		04	Programa de Difusión y Divulgación en Materia de Protección Civil	Acción	1	0.25	0.25	11,907.8	8,278.7	7,890.3
		05	Atlas de riesgo	Estudio	-	1.00	1.00	-	1,174.5	1,174.5
		06	Opinion especializada y verificaciones en materia de protección civil	Documento	1	0.50	0.50	175.0	13.1	13.1
			Instituto de Verificacion Administrativa					**-**	**7,367.8**	**4,047.3**
		08	Supervision a Delegaciones en materia de verificacion	Supervision	-	-	-	-	3,714.6	2,158.6
		09	Visitas de verifiacion	Visita	-	-	-	-	3,653.2	1,888.6

CUADRO No. IV.5.2
SEGURIDAD Y JUSTICIA EXPEDITA
ENERO-JUNIO 2010

R	SR	AI	DENOMINACIÓN	UNIDAD DE MEDIDA	AVANCE FÍSICO ORIGINAL	AVANCE FÍSICO PROGRAMADO MODIFICADO	AVANCE FÍSICO ALCANZADO	AVANCE PRESUPUESTAL (Miles de Pesos) ORIGINAL	AVANCE PRESUPUESTAL (Miles de Pesos) PROGRAMADO MODIFICADO	AVANCE PRESUPUESTAL (Miles de Pesos) EJERCIDO
11			**EL SISTEMA PENITENCIARIO EVITA EL CRIMEN DESDE EL INTERIOR Y PROMUEVE LA REINSERCIÓN SOCIAL DE LOS PRESOS RESPETANDO SUS DERECHOS HUMANOS**					**1,718,423.3**	**749,340.0**	**744,584.9**
	01		Los centros penitenciarios son seguros y promueven la readaptación social					1,718,423.3	749,340.0	744,584.9
			Secretaría de Gobierno					**1,718,423.3**	**745,627.3**	**744,584.9**
		01	Sistema Penitenciario del Distrito Federal	Persona	43,500	41,800	40,167	1,547,838.9	700,073.3	699,651.4
11	01	02	Seguimiento de derechos humanos en el sistema pentenciario del DF	Asunto	3,600	1,683	2,008	200.0	193.0	193.0
		04	Sistema Integral de Justicia para Adolescentes	Persona	6,405	4,640	4,504	103,322.8	37,018.3	36,958.4
		05	Programa Cárcel Abierta	Expediente	22,000	11,000	11,000	17,061.6	8,342.7	7,782.1
		06	Programa Nacional de Seguridad Pública	Programa	1	1	1	50,000.0	-	-
			Fondo de Seguridad Publica					**-**	**3,712.7**	**-**
		06	Programa Nacional de Seguridad Publica	Programa	-	1	-	-	3,712.7	-
12			**LA IMPUNIDAD EN LA COMISIÓN DE DELITOS SE REDUCE**					**3,915,679.3**	**1,829,832.4**	**1,755,859.5**
	01		Las víctimas del delito se manifiestan más satisfechas de la atención que reciben por parte de las autoridades					70,591.2	32,819.9	21,722.3

CUADRO No. IV.5.2
SEGURIDAD Y JUSTICIA EXPEDITA
ENERO-JUNIO 2010

R	SR	AI	DENOMINACIÓN	UNIDAD DE MEDIDA	AVANCE FÍSICO ORIGINAL	AVANCE FÍSICO PROGRAMADO MODIFICADO	AVANCE FÍSICO ALCANZADO	AVANCE PRESUPUESTAL (Miles de Pesos) ORIGINAL	AVANCE PRESUPUESTAL (Miles de Pesos) PROGRAMADO MODIFICADO	AVANCE PRESUPUESTAL (Miles de Pesos) EJERCIDO
			Procuraduría Social del Distrito Federal					**50,948.0**	**27,920.1**	**17,011.0**
		09	Orientación jurídico-administrativa y social en defensa de los intereses de la ciudadanía	Asunto	43,550	9,105	13,285	38,787.8	21,331.7	13,540.5
12	01	10	Atención a la ciudadanía en materia condominal y de arrendamiento	Asunto	15,965	10,346	7,271	12,160.2	6,588.4	3,470.6
			Procuraduría General de Justicia					**19,443.1**	**4,791.7**	**4,603.2**
		06	Información y asesoramiento sobre aplicación de normatividad	Asesoría	110,325	58,087	40,840	6,491.3	1,412.1	1,360.4
		07	Promoción a la cultura jurídica y prevención del delito	Evento	960	609	584	6,063.5	1,606.2	1,533.6
		08	Orientación jurídica y atención ciudadana	Asesoría	2,453	1,269	895	6,888.3	1,773.5	1,709.2
12	01		**Consejería Jurídica y de Servicios Legales**					**200.0**	**108.1**	**108.1**
		04	Servicios de consejos locales de tutela	Persona	40,700	22,200	24,010	200.0	108.1	108.1
	02		Los delitos son denunciados y son perseguidos eficazmente					3,845,088.1	1,797,012.5	1,734,137.3
			Procuraduría General de Justicia					**3,795,285.2**	**1,775,430.1**	**1,713,830.5**
		01	Averiguaciones Previas	Averiguación	447,554	229,988	242,382	2,159,002.7	1,137,117.7	1,102,423.2
		02	Procesos Penales, Civiles y Familiares	Proceso	109,793	58,177	54,223	318,288.7	134,344.2	127,928.6
		03	Servicios Periciales	Peritaje	560,888	273,149	264,036	216,218.0	80,488.4	75,931.1
		04	Coordinación en procuración de justicia y seguridad pública	Acción	1	1	1	218,118.6	89,468.6	85,545.3

CUADRO No. IV.5.2
SEGURIDAD Y JUSTICIA EXPEDITA
ENERO-JUNIO 2010

R	SR	AI	DENOMINACIÓN	UNIDAD DE MEDIDA	AVANCE FÍSICO			AVANCE PRESUPUESTAL (Miles de Pesos)		
					ORIGINAL	PROGRAMADO MODIFICADO	ALCANZADO	ORIGINAL	PROGRAMADO MODIFICADO	EJERCIDO
12	02	05	Policía Judicial	Mandato	285,149	140,859	84,774	623,427.4	293,846.4	283,016.9
		06	Intervención en asuntos jurídicos y juicios	Asunto	312	173	169	14,979.1	5,458.6	5,157.1
		08	Informes de demanda de amparo	Documento	33,183	16,397	14,412	22,638.8	7,864.0	7,436.9
		09	Programa Nacional de Seguridad Pública	Programa	1	1	1	193,527.9	16,248.2	16,215.6
		12	Atención a Infractores	Persona	50,528	26,487	20,607	29,083.8	10,594.0	10,175.9
			Instituto de Formación Profesional					**2,835.6**	**26.4**	**26.4**
		10	Programa de Capacitación en Materia de Procuración de Justicia	Curso	174	102	182	2,835.6	26.4	26.4
			Fondo de Apoyo a la Procuración de Justicia					**5,000.0**	**487.5**	**242.7**
		14	Desarrollar y supervisar el programa de modernización de la P.G.J.D.F.	Programa	1	1	1	5,000.0	487.5	242.7
			Procuraduría Ambiental y del Ordenamiento Territorial					**41,967.3**	**21,068.5**	**20,037.7**
		13	Atención e investigación de denuncias ciudadanas por violaciones ambientales y territoriales	Investigación	1,550	785	1,472	41,967.3	21,068.5	20,037.7

CUADRO No. IV.5.3
EQUIDAD
ENERO-JUNIO 2010

R	SR	AI	DENOMINACIÓN	UNIDAD DE MEDIDA	AVANCE FÍSICO			AVANCE PRESUPUESTAL (Miles de pesos)		
					ORIGINAL	PROGRAMADO MODIFICADO	ALCANZADO	ORIGINAL	PROGRAMADO MODIFICADO	EJERCIDO
			TOTAL EJE					**22,721,412.7**	**12,732,406.9**	**11,739,054.5**
13			Se reducen las brechas de desigualdad entre hombres y mujeres					**1,002,698.4**	**457,932.7**	**400,270.6**
	01		Las políticas públicas tienen perspectiva de género					28,578.3	10,284.6	8,443.6
			Consejería Jurídica y de Servicios Legales					**550.0**	**-**	**-**
		04	Agilización de gestión gubernamental para mujeres	Persona	93,305	46,111	89,734	550.0	-	-
			Contraloría General					**102.4**	**4.2**	**4.2**
		07	Planeación y diseño de programas y acciones en pro de la igualdad de género	Documento	1	1	1	102.4	4.2	4.2
			Escuela de Administración Pública					**35.0**	**-**	**-**
		07	Planeación y diseño de programas y acciones en pro de la igualdad de género	Documento	1,500	-	-	35.0	-	-
			Fideicomiso Centro Histórico de la Ciudad de México					**3,000.0**	**2,470.6**	**750.0**
		03	Política de género para la conmemoración del Bicentenario	Evento	4	2	1	3,000.0	2,470.6	750.0
			Instituto de Educación Media Superior					**642.0**	**-**	**-**
		07	Planeación y diseño de programas y acciones en pro de la igualdad de género	Documento	8	3	-	642.0	-	-
			Instituto de las Mujeres del Distrito Federal					**1,849.3**	**61.0**	**-**
		01	Seguimiento y Coordinación de Políticas con Perspectiva de Género	Documento	5	3	2	1,849.3	61.0	-
			Instituto del Deporte del Distrito Federal					**30.0**	**12.0**	**-**
		07	Planeación y diseño de programas y acciones en pro de la igualdad de género	Documento	12	6	-	30.0	12.0	-

CUADRO No. IV.5.3
EQUIDAD
ENERO-JUNIO 2010

R	SR	AI	DENOMINACIÓN	UNIDAD DE MEDIDA	AVANCE FÍSICO			AVANCE PRESUPUESTAL (Miles de pesos)		
					ORIGINAL	PROGRAMADO MODIFICADO	ALCANZADO	ORIGINAL	PROGRAMADO MODIFICADO	EJERCIDO
			Metrobús					**660.0**	**-**	**-**
		07	Planeación y diseño de programas y acciones en pro de la igualdad de género	Documento	4	-	-	660.0	-	-
			Procuraduría General de Justicia del Distrito Federal					**4,049.5**	**1,027.6**	**980.0**
		07	Planeación y diseño de programas y acciones en pro de la igualdad de género	Documento	1	1	1	4,049.5	1,027.6	980.0
			Secretaría de Desarrollo Económico					**250.0**	**-**	**-**
		07	Planeación y diseño de programas y acciones en pro de la igualdad de género	Documento	1	-	-	250.0	-	-
			Secretaría de Educación					**5,800.0**	**2,575.8**	**2,575.8**
		07	Planeación y diseño de programas y acciones en pro de la igualdad de género	Documento	1	1	1	5,800.0	2,575.8	2,575.8
			Secretaría de Finanzas					**8,243.1**	**3,350.8**	**3,350.8**
		01	Seguimiento y Coordinación de Políticas con Perspectiva de Género	Documento	80	40	40	8,243.1	3,350.8	3,350.8
			Secretaría de Medio Ambiente					**15.0**	**-**	**-**
		02	Generación de políticas ambientales de género	Estudio	1	-	-	15.0	-	-
			Secretaría de Obras y Servicios					**150.0**	**-**	**-**
		07	Planeación y diseño de programas y acciones en pro de la igualdad de género	Documento	1	-	-	150.0	-	-
			Secretaría de Transportes y Vialidad					**1,000.0**	**-**	**-**
		07	Planeación y diseño de programas y acciones en pro de la igualdad de género	Documento	1	-	-	1,000.0	-	-
			Secretaría del Trabajo y Fomento al Empleo					**1,343.0**	**782.8**	**782.8**
		07	Planeación y diseño de programas y acciones en pro de la igualdad de género	Documento	3,037	1,408	1,686	1,343.0	782.8	782.8

CUADRO No. IV.5.3
EQUIDAD
ENERO-JUNIO 2010

R	SR	AI	DENOMINACIÓN	UNIDAD DE MEDIDA	AVANCE FÍSICO			AVANCE PRESUPUESTAL (Miles de pesos)		
					ORIGINAL	PROGRAMADO MODIFICADO	ALCANZADO	ORIGINAL	PROGRAMADO MODIFICADO	EJERCIDO
			Sistema de Aguas de la Ciudad de México					**858.9**	**-**	**-**
		07	Planeación y diseño de programas y acciones en pro de la igualdad de género	Documento	79	39	-	858.9	-	-
	02		Se promueve una cultura de igualdad de género					254,137.7	120,349.5	114,203.4
			Autoridad de Espacios Públicos					**560.0**	**-**	**-**
		01	Promoción de Igualdad de Género	Acción	1	-	-	560.0	-	-
			Autoridad del Centro Histórico					**140.0**	**-**	**-**
		01	Promoción de Igualdad de Género	Acción	1	1	-	140.0	-	-
			Caja de Previsión de la Policía Auxiliar del D.F.					**218.0**	**218.0**	**119.5**
		01	Promoción de Igualdad de Género	Acción	2	2	2	218.0	218.0	119.5
			Caja de Previsión de la Policía Preventiva (CAPREPOLI)					**350.0**	**80.0**	**5.0**
		01	Promoción de Igualdad de Género	Acción	60	20	12	350.0	80.0	5.0
			Caja de Previsión para Trabajadores a Lista de Raya del Gobierno del D.F.					**500.0**	**300.0**	**4.2**
		01	Promoción de Igualdad de Género	Acción	1	1	1	500.0	300.0	4.2
			Calidad de Vida, Progreso y Desarrollo para la Ciudad de México, S.A. de C.V.					**30.0**	**-**	**-**
		01	Promoción de Igualdad de Género	Acción	1	1	1	30.0	-	-
			Consejo de Evaluación del Desarrollo Social del Distrito Federal					**340.0**	**154.5**	**-**
		01	Promoción de Igualdad de Género	Acción	1	-	-	340.0	154.5	-
			Contraloría General					**151.9**	**-**	**-**
		01	Promoción de Igualdad de Género	Acción	1	1	1	151.9	-	-

CUADRO No. IV.5.3
EQUIDAD
ENERO-JUNIO 2010

R	SR	AI	DENOMINACIÓN	UNIDAD DE MEDIDA	AVANCE FÍSICO			AVANCE PRESUPUESTAL (Miles de pesos)		
					ORIGINAL	PROGRAMADO MODIFICADO	ALCANZADO	ORIGINAL	PROGRAMADO MODIFICADO	EJERCIDO
			Corporación Mexicana de Impresión, S.A. de C.V. (COMISA)					**100.0**	**40.0**	**-**
		01	Promoción de Igualdad de Género	Acción	7	2	4	100.0	40.0	-
			Escuela de Administración Pública					**35.0**	**-**	**-**
		01	Promoción de Igualdad de Género	Acción	100	-	-	35.0	-	-
			Fideicomiso Centro Histórico de la Ciudad de México					**2,784.2**	**1,242.0**	**959.7**
		01	Promoción de Igualdad de Género	Acción	12	6	6	2,784.2	1,242.0	959.7
			Fideicomiso de Recuperación Crediticia del Distrito Federal (FIDERE III)					**25.0**	**-**	**-**
		01	Promoción de Igualdad de Género	Acción	50,000	50,000	50,000	25.0	-	-
			Fideicomiso Educación Garantizada del Distrito Federal					**10.0**	**-**	**-**
		01	Promoción de Igualdad de Género	Acción	1	-	-	10.0	-	-
			Fideicomiso Museo Arte Popular Mexicano					**120.0**	**-**	**-**
		01	Promoción de Igualdad de Género	Acción	1	-	-	120.0	-	-
			Fideicomiso Museo del Estanquillo					**60.0**	**60.0**	**30.2**
		01	Promoción de Igualdad de Género	Acción	4	4	8	60.0	60.0	30.2
			Fideicomiso Público "Ciudad Digital"					**361.1**	**186.2**	**154.3**
		01	Promoción de Igualdad de Género	Acción	1	1	1	361.1	186.2	154.3
			Fondo de Desarrollo Económico del Distrito Federal					**1,272.0**	**681.3**	**581.2**
		01	Promoción de Igualdad de Género	Acción	1	1	1	1,272.0	681.3	581.2
			Fondo Mixto de Promoción Turística					**375.0**	**169.6**	**-**
		01	Promoción de Igualdad de Género	Acción	3	1	-	375.0	169.6	-
			Heroico Cuerpo de Bomberos del Distrito Federal					**850.0**	**510.0**	**-**
		01	Promoción de Igualdad de Género	Acción	279	1	1	850.0	510.0	-

CUADRO No. IV.5.3
EQUIDAD
ENERO-JUNIO 2010

R	SR	AI	DENOMINACIÓN	UNIDAD DE MEDIDA	AVANCE FÍSICO			AVANCE PRESUPUESTAL (Miles de pesos)		
					ORIGINAL	PROGRAMADO MODIFICADO	ALCANZADO	ORIGINAL	PROGRAMADO MODIFICADO	EJERCIDO
			Instituto de Educación Media Superior					**1,674.0**	**-**	**-**
		01	Promoción de Igualdad de Género	Acción	17	5	-	1,674.0	-	-
			Instituto de la Juventud del Distrito Federal					**350.0**	**-**	**-**
		01	Promoción de Igualdad de Género	Acción	15	15	-	350.0	-	-
			Instituto de las Mujeres del Distrito Federal					**7,420.0**	**2,616.1**	**1,981.4**
		01	Promoción de Igualdad de Género	Acción	3	1	1	4,010.0	2,049.8	1,838.4
		05	Formación y Especialización en Derechos Humanos para las Mujeres	Capacitación	120	62	101	1,460.0	462.2	61.0
		06	Atención Integral y Generación de Procesos de Empoderamiento de los Derechos de las Mujeres	Acción	5	2	2	1,950.0	104.2	82.1
			Instituto de Vivienda del Distrito Federal					**2,059.2**	**468.7**	**453.0**
		01	Promoción de Igualdad de Género	Acción	200	45.5	44	2,059.2	468.7	453.0
			Instituto del Deporte del Distrito Federal					**30.0**	**12.0**	**-**
		01	Promoción de Igualdad de Género	Acción	3	1	-	30.0	12.0	-
			Instituto para la Atención de los Adultos Mayores en el Distrito Federal					**20.0**	**-**	**-**
		01	Promoción de Igualdad de Género	Acción	480,000	454,636	475,885	20.0	-	-
			Instituto Técnico de Formación Policial					**5,650.0**	**762.6**	**149.0**
		01	Promoción de Igualdad de Género	Acción	3,500	1,900	1,771	5,650.0	762.6	149.0
			Jefatura del Gobierno del Distrito Federal					**7,046.0**	**-**	**-**
		01	Promoción de Igualdad de Género	Acción	2	-	-	7,046.0	-	-
			Metrobús					**530.0**	**-**	**-**
		01	Promoción de Igualdad de Género	Acción	2	-	-	530.0	-	-

CUADRO No. IV.5.3
EQUIDAD
ENERO-JUNIO 2010

R	SR	AI	DENOMINACIÓN	UNIDAD DE MEDIDA	AVANCE FÍSICO			AVANCE PRESUPUESTAL (Miles de pesos)		
					ORIGINAL	PROGRAMADO MODIFICADO	ALCANZADO	ORIGINAL	PROGRAMADO MODIFICADO	EJERCIDO
			Planta de Asfalto					**100.0**	**40.0**	**-**
		01	Promoción de Igualdad de Género	Acción	1	1	-	100.0	40.0	-
			Policía Auxiliar del Distrito Federal					**1,094.8**	**458.9**	**393.3**
		01	Promoción de Igualdad de Género	Acción	3,079	1,699	2,332	1,094.8	458.9	393.3
			Policía Bancaria e Industrial					**175,031.5**	**91,026.0**	**90,836.7**
		01	Promoción de Igualdad de Género	Acción	14,225	7,110	7,384	175,031.5	91,026.0	90,836.7
			Procuraduría Ambiental y del Ordenamiento Territorial del Distrito Federal					**680.0**	**432.5**	**432.5**
		01	Promoción de Igualdad de Género	Acción	100	25	25	680.0	432.5	432.5
			Procuraduría General de Justicia del Distrito Federal					**3,834.4**	**1,079.6**	**1,018.1**
		01	Promoción de Igualdad de Género	Acción	1	1	1	3,834.4	1,079.6	1,018.1
			Procuraduría Social del Distrito Federal					**2,806.2**	**2,003.8**	**774.6**
		01	Promoción de Igualdad de Género	Acción	215	45	19	1,403.1	1,251.9	402.3
		02	Programa de Fortalecimiento de Derechos de las Mujeres	Acción	60	20	20	1,403.1	751.9	372.3
			Proyecto Metro del Distrito Federal					**185.0**	**-**	**-**
		01	Promoción de Igualdad de Género	Acción	1	-	-	185.0	-	-
			Secretaría de Cultura					**300.0**	**40.0**	**40.0**
		01	Promoción de Igualdad de Género	Acción	9	3	3	300.0	40.0	40.0
			Secretaría de Desarrollo Económico					**250.0**	**-**	**-**
		01	Promoción de Igualdad de Género	Acción	3	-	-	250.0	-	-
			Secretaría de Desarrollo Rural y Equidad para las Comunidades					**685.9**	**264.2**	**173.9**
		01	Promoción de Igualdad de Género	Acción	4	3	-	685.9	264.2	173.9

CUADRO No. IV.5.3
EQUIDAD
ENERO-JUNIO 2010

R	SR	AI	DENOMINACIÓN	UNIDAD DE MEDIDA	AVANCE FÍSICO			AVANCE PRESUPUESTAL (Miles de pesos)		
					ORIGINAL	PROGRAMADO MODIFICADO	ALCANZADO	ORIGINAL	PROGRAMADO MODIFICADO	EJERCIDO
			Secretaría de Desarrollo Social					**12,079.8**	**7,067.5**	**6,073.2**
		01	Promoción de Igualdad de Género	Acción	100	45	123	12,079.8	7,067.5	6,073.2
			Secretaría de Desarrollo Urbano y Vivienda					**200.0**	**50.6**	**-**
		01	Promoción de Igualdad de Género	Acción	2	1	-	200.0	50.6	-
			Secretaría de Finanzas					**8,934.0**	**3,351.7**	**3,351.7**
		01	Promoción de Igualdad de Género	Acción	5	4	1	8,934.0	3,351.7	3,351.7
			Secretaría de Gobierno					**5,541.5**	**2,519.2**	**2,248.5**
		01	Promoción de Igualdad de Género	Acción	4	2	2	5,541.5	2,519.2	2,248.5
			Secretaría de Obras y Servicios					**150.0**	**10.4**	**10.4**
		01	Promoción de Igualdad de Género	Acción	1	0.3	0.3	150.0	10.4	10.4
			Secretaría de Protección Civil					**200.0**	**-**	**-**
		01	Promoción de Igualdad de Género	Acción	169	87	66	200.0	-	-
			Secretaría de Seguridad Pública					**500.0**	**-**	**-**
		01	Promoción de Igualdad de Género	Acción	10	2	2	500.0	-	-
			Secretaría de Transportes y Vialidad					**500.0**	**-**	**-**
		01	Promoción de Igualdad de Género	Acción	36	-	-	500.0	-	-
			Secretaría de Turismo					**66.0**	**26.7**	**26.7**
		01	Promoción de Igualdad de Género	Acción	1	-	-	66.0	26.7	26.7
			Secretaría del Trabajo y Fomento al Empleo					**1,339.6**	**811.8**	**811.8**
		01	Promoción de Igualdad de Género	Acción	205	104	105	1,339.6	811.8	811.8
			Servicio de Transportes Eléctricos del Distrito Federal					**30.0**	**-**	**-**
		01	Promoción de Igualdad de Género	Acción	1	1	1	30.0	-	-

CUADRO No. IV.5.3
EQUIDAD
ENERO-JUNIO 2010

R	SR	AI	DENOMINACIÓN	UNIDAD DE MEDIDA	AVANCE FÍSICO			AVANCE PRESUPUESTAL (Miles de pesos)		
					ORIGINAL	PROGRAMADO MODIFICADO	ALCANZADO	ORIGINAL	PROGRAMADO MODIFICADO	EJERCIDO
			Servicios Metropolitanos, S.A. de C.V. (SERVIMET)					**50.0**	**50.0**	**-**
		01	Promoción de Igualdad de Género	Acción	70	70	-	50.0	50.0	-
			Sistema de Aguas de la Ciudad de México					**381.8**	**-**	**-**
		01	Promoción de Igualdad de Género	Acción	14	7	-	381.8	-	-
			Sistema de Radio y Televisión Digital del Gobierno del Distrito Federal					**2,800.4**	**1,799.6**	**1,799.6**
		01	Promoción de Igualdad de Género	Acción	53	51	51	2,800.4	1,799.6	1,799.6
			Sistema para el Desarrollo Integral de la Familia del Distrito Federal					**3,335.4**	**1,815.9**	**1,774.9**
		01	Promoción de Igualdad de Género	Acción	10,500	4,800	3,429	3,335.4	1,815.9	1,774.9
	03		Se reducen los obstáculos para el desarrollo laboral de las mujeres					294,714.3	155,296.7	127,226.8
			Oficialía Mayor					**38,658.1**	**14,165.1**	**13,922.2**
		03	Centros de Desarrollo Infantil "CENDIS"	Persona	860	860	860	38,658.1	14,165.1	13,922.2
			Secretaría del Trabajo y Fomento al Empleo					**3,235.1**	**1,541.9**	**1,541.9**
		01	Servicio de Atención a Mujeres en materia laboral	Asunto	11,471	6,092	6,765	3,235.1	1,541.9	1,541.9
			Sistema de Transporte Colectivo (Metro)					**28,168.5**	**8,542.3**	**8,467.9**
		05	Centros de Desarrollo Infantil del Sistema de Transporte Colectivo	Persona	400	400	400	28,168.5	8,542.3	8,467.9
			Sistema para el Desarrollo Integral de la Familia del Distrito Federal					**224,652.6**	**131,047.4**	**103,294.8**
		04	Programa de Becas Escolares a Menores Vulnerables	Beca	27,785	23,764	22,775	224,652.6	131,047.4	103,294.8
	04		Las mujeres cuentan con servicios oportunos de salud especializados					130,912.4	54,909.2	38,883.6
			Instituto de las Mujeres del Distrito Federal					**39,683.5**	**5,070.4**	**4,070.1**
		02	Programa de Atención Integral al Cáncer de Mama	Estudio	50,000	15,447	20,308	39,683.5	5,070.4	4,070.1

CUADRO No. IV.5.3
EQUIDAD
ENERO-JUNIO 2010

R	SR	AI	DENOMINACIÓN	UNIDAD DE MEDIDA	AVANCE FÍSICO			AVANCE PRESUPUESTAL (Miles de pesos)		
					ORIGINAL	PROGRAMADO MODIFICADO	ALCANZADO	ORIGINAL	PROGRAMADO MODIFICADO	EJERCIDO
			Secretaría de Salud					**55,235.4**	**32,979.5**	**31,892.5**
		03	Programa de detección de cáncer cérvico uterino y de mama	Estudio	24,820	12,233	9,325	28,435.4	24,156.7	23,850.6
		04	Canasta Nutricional para Mujeres Embarazadas	Ración	87,000	43,500	69,692	20,000.0	4,000.0	3,900.9
		05	Programa de Detección de Cáncer de Mama	Estudio	6,960	3,409	2,540	6,800.0	4,822.8	4,140.9
			Servicios de Salud Pública del Distrito Federal					**3,868.5**	**2,804.7**	**1,004.0**
		03	Programa de detección de cáncer cérvico uterino y de mama	Estudio	253,720	124,016	138,011	3,868.5	2,804.7	1,004.0
			Sistema para el Desarrollo Integral de la Familia del Distrito Federal					**32,125.0**	**14,054.7**	**1,917.0**
		01	Programa de Detección de Cáncer de Mama	Persona	150,000	61,000	25,903	32,125.0	14,054.7	1,917.0
	05		Se ofrecen oportunidades a mujeres emprendedoras					13,529.1	4,614.9	4,216.6
			Fondo para el Desarrollo Social de la Ciudad de México					**1,000.0**	**500.0**	**367.9**
		04	Asesoría a mujeres para acceder a créditos	Asesoría	240	120	176	1,000.0	500.0	367.9
			Secretaría de Desarrollo Económico					**874.2**	**248.4**	**212.6**
		02	Promoción del desarrollo de la mujer microempresaria	Persona	80	40	40	874.2	248.4	212.6
			Secretaría de Desarrollo Rural y Equidad para las Comunidades					**4,221.0**	**516.6**	**286.3**
		03	Programa de la Mujer Huésped y Migrante	Persona	250	70	2	1,667.7	309.1	249.5
		04	Asesoría a mujeres para acceder a créditos	Asesoría	30	-	-	2,553.2	27.0	27.0
		05	Programa de la Mujer Rural	Proyecto		15	-		180.5	9.8
			Secretaría de Finanzas					**7,434.0**	**3,349.9**	**3,349.9**
		01	Atención en Línea a Mujeres Ahorradoras	Acción	12	4	1	7,434.0	3,349.9	3,349.9

CUADRO No. IV.5.3
EQUIDAD
ENERO-JUNIO 2010

R	SR	AI	DENOMINACIÓN	UNIDAD DE MEDIDA	AVANCE FÍSICO			AVANCE PRESUPUESTAL (Miles de pesos)		
					ORIGINAL	PROGRAMADO MODIFICADO	ALCANZADO	ORIGINAL	PROGRAMADO MODIFICADO	EJERCIDO
	06		Las mujeres tienen acceso a servicios asistenciales eficaces					72,703.1	30,419.6	27,705.3
			Instituto de Vivienda del Distrito Federal					**774.9**	**387.5**	**387.5**
		04	Asesorías para el Acceso a Créditos de Vivienda para Mujeres	Persona	3	2	2	774.9	387.5	387.5
			Secretaría de Desarrollo Social					**71,928.2**	**30,032.1**	**27,317.8**
		01	Atención a Mujeres en Situación de Calle y Vulnerabilidad Social	Persona	1,133	981	1,017	58,950.4	22,115.7	20,628.8
		03	Centro Asistencial para Mujeres	Persona	480	258	273	12,977.8	7,916.4	6,689.1
	07		Se fomenta el desarrollo educativo de las mujeres					21,151.5	-	-
			Instituto de Ciencia y Tecnología					**21,151.5**	**-**	**-**
		07	Becas a mujeres científicas	Persona	150	100	-	21,151.5	-	-
	08		La violencia asociada al género se reduce y sus consecuencias se atienden eficazmente					186,972.0	82,058.3	79,591.3
			Consejería Jurídica y de Servicios Legales					**250.0**	**-**	**-**
		11	Acceso a la justicia para las mujeres víctimas de violencia	Persona	32,819	15,938	60	250.0	-	-
			Instituto de Educación Media Superior					**200.0**	**-**	**-**
		07	Promoción de una cultura de prevención de la violencia contra las mujeres	Acción	5	3	-	200.0	-	-
			Instituto de las Mujeres del Distrito Federal					**7,337.9**	**1,467.6**	**1,130.7**
		01	Atención Integral a Mujeres Víctimas de Violencia	Acción	5	2	2	4,860.0	778.1	486.4
		09	Seguimiento y Coordinación de Políticas de Atención Prevención y Acceso a la Justicia de las Mujeres Víctimas de Violencia	Documento	40	4	4	2,477.9	689.4	644.3

CUADRO No. IV.5.3
EQUIDAD
ENERO-JUNIO 2010

R	SR	AI	DENOMINACIÓN	UNIDAD DE MEDIDA	AVANCE FÍSICO			AVANCE PRESUPUESTAL (Miles de pesos)		
					ORIGINAL	PROGRAMADO MODIFICADO	ALCANZADO	ORIGINAL	PROGRAMADO MODIFICADO	EJERCIDO
			Procuraduría General de Justicia del Distrito Federal					**53,953.5**	**19,211.7**	**18,365.1**
		01	Atención Integral a Mujeres Víctimas de Violencia	Acción	1	1	1	29,162.2	10,336.6	9,606.7
		11	Acceso a la justicia para las mujeres victimas de violencia	Persona	19,323	9,274	11,092	24,791.3	8,875.1	8,758.4
			Red de Transporte de Pasajeros del Distrito Federal					**64,513.3**	**31,285.8**	**30,125.2**
		06	Transporte Preferencial para Mujeres	Mill./Pasajeros	5.8	2.9	3.0	64,513.3	31,285.8	30,125.2
			Secretaría de Cultura					**300.0**	**34.8**	**34.8**
		07	Promoción de una cultura de prevención de la violencia contra las mujeres	Acción	9	3	3	300.0	34.8	34.8
			Secretaría de Desarrollo Social					**40,084.9**	**13,820.7**	**13,756.4**
		02	Unidades de Atención y Prevención a la Violencia Familiar	Persona	107,000	57,094	75,168	13,629.6	6,611.4	6,567.7
		03	Seguro contra la Violencia Familiar	Persona	1,000	687	766	24,955.3	6,927.3	6,906.8
		04	Programa de Reinserción Social para Mujeres víctimas de violencia	Persona	400	277	167	1,500.0	282.0	282.0
			Secretaría de Gobierno					**200.0**	**200.0**	**199.4**
		04	Programa de Reinserción Social para Mujeres víctimas de violencia	Persona	50	25	29	200.0	200.0	199.4
			Secretaría de Salud					**6,917.7**	**10,015.6**	**9,957.6**
		01	Atención Integral a Mujeres Víctimas de la Violencia	Acción	14,081	7,044	13,479	6,035.0	8,744.7	8,687.2
		07	Promoción de una cultura de prevención de la violencia contra las mujeres	Acción	1,720,174	860,094	73,697	882.7	1,270.9	1,270.3
			Secretaría de Seguridad Pública					**11,868.7**	**5,218.7**	**5,218.7**
		07	Promoción de una cultura de prevención de la violencia contra las mujeres	Acción	122	54	78	11,868.7	5,218.7	5,218.7

CUADRO No. IV.5.3
EQUIDAD
ENERO-JUNIO 2010

R	SR	AI	DENOMINACIÓN	UNIDAD DE MEDIDA	AVANCE FÍSICO			AVANCE PRESUPUESTAL (Miles de pesos)		
					ORIGINAL	PROGRAMADO MODIFICADO	ALCANZADO	ORIGINAL	PROGRAMADO MODIFICADO	EJERCIDO
			Secretaría del Trabajo y Fomento al Empleo					**1,346.1**	**803.4**	**803.4**
		12	Seguimiento a Discriminación de Género, Acoso Sexual y Violencia en el Trabajo	Asunto	2,758	1,268	1,181	1,346.1	803.4	803.4
14			La desigualdad económica y sus consecuencias se reducen en la Ciudad de México					**6,768,119.6**	**3,785,915.0**	**3,604,015.2**
	01		Los adultos mayores tienen un ingreso mínimo garantizado					4,625,100.0	2,689,474.3	2,682,394.7
			Instituto para la Atención de los Adultos Mayores en el Distrito Federal					**4,625,100.0**	**2,689,474.3**	**2,682,394.7**
		01	Programa de Pensión Alimentaria a Adultos Mayores	Persona	480,000	451,636	454,275	4,625,100.0	2,689,474.3	2,682,394.7
	02		Los adultos mayores tienen una vida digna que garantiza el respeto a sus Derechos Humanos					175,613.8	126,222.2	108,439.9
			Instituto para la Atención de los Adultos Mayores en el Distrito Federal					**175,613.8**	**126,222.2**	**108,439.9**
		02	Programa de Apoyo Social a Adultos Mayores	Acción	480,000	454,636	475,885	175,613.8	126,222.2	108,439.9
	03		Las personas con discapacidad tienen acceso a servicios que mejoran su calidad de vida					773,405.2	386,920.2	378,417.6
			Sistema para el Desarrollo Integral de la Familia del Distrito Federal					**773,405.2**	**386,920.2**	**378,417.6**
		01	Programa de Ayudas a Personas con Discapacidad	Persona	22	22	20	6,657.9	3,411.7	1,370.4
		02	Programa de Prevención, Rehabilitación e Integración Social a Personas con Discapacidad	Persona	3,220	1,600	2,057	21,637.4	10,507.9	8,661.0
		03	Unidades Básicas de Rehabilitación	Persona	15,754	8,445	8,235	4,412.5	2,299.9	667.4

CUADRO No. IV.5.3
EQUIDAD
ENERO-JUNIO 2010

R	SR	AI	DENOMINACIÓN	UNIDAD DE MEDIDA	AVANCE FÍSICO			AVANCE PRESUPUESTAL (Miles de pesos)		
					ORIGINAL	PROGRAMADO MODIFICADO	ALCANZADO	ORIGINAL	PROGRAMADO MODIFICADO	EJERCIDO
		04	Servicio de Canalización de Servicios para Personas con Discapacidad	Persona	9,743	4,961	5,252	1,640.4	982.8	271.2
		05	Apoyos Económicos a Personas con Discapacidad	Persona	81,337	77,475	77,474	732,135.7	366,067.8	364,636.9
		06	Apoyos económicos a policías preventivos pensionados por discapacidad permanente	Persona	400	400	323	5,000.0	2,500.0	2,446.9
		07	Accesibilidad para personas con discapacidad	Acción	12	6	7	1,921.3	1,150.1	363.8
	04		La niñez en riesgo recibe protección social					1,116,670.1	554,626.1	411,700.9
			Servicios de Salud Pública del D.F.					**188,634.0**	**89,101.2**	**87,664.6**
		09	Vigilancia del crecimiento del menor de cinco años	Persona	15,794	7,860	7,744	188,634.0	89,101.2	87,664.6
			Sistema para el Desarrollo Integral de la Familia del Distrito Federal					**928,036.1**	**465,524.9**	**324,036.3**
		01	Programa de Apoyo a la Niñez	Persona	216,300	92,566	96,749	366,851.6	185,956.9	159,784.3
		02	Desayunos Escolares y Alimentación Complementaria para Menores	Ración	116,000,000	65,452,514	61,958,184	470,970.0	235,689.9	133,752.4
		03	Programa de Hijos e Hijas de la Ciudad	Persona	735	40	19	1,595.5	1,312.1	162.9
		05	Centros de Desarrollo Infantil (CADI)	Persona	19,377	11,387	21,252	28,986.9	14,108.3	10,622.4
		06	Centros de Atención Infantil Comunitaria (CAIC)	Persona	20,469	14,855	14,929	5,356.2	2,513.8	576.3
		07	Centros de Día	Persona	450	450	399	18,713.0	8,733.5	4,765.2
		08	Programa de Prevención y Atención del Maltrato y Abuso Sexual a Niños y Niñas	Persona	57,401	30,590	22,536	35,562.8	17,210.4	14,372.5
	05		Los jóvenes encuentran opciones de desarrollo en la Ciudad de México					77,330.5	28,672.2	23,062.1

CUADRO No. IV.5.3
EQUIDAD
ENERO-JUNIO 2010

R	SR	AI	DENOMINACIÓN	UNIDAD DE MEDIDA	AVANCE FÍSICO			AVANCE PRESUPUESTAL (Miles de pesos)		
					ORIGINAL	PROGRAMADO MODIFICADO	ALCANZADO	ORIGINAL	PROGRAMADO MODIFICADO	EJERCIDO
			Instituto de la Juventud del Distrito Federal					**77,330.5**	**28,672.2**	**23,062.1**
		01	Programa de Atención a Jóvenes en Situación de Riesgo	Persona	6,400	6,400	6,400	40,896.3	11,676.4	10,785.9
		02	Programa de Jóvenes en Impulso	Persona	2,600	2,600	2,600	32,167.7	16,111.7	11,393.1
		03	Programa de Empleo Juvenil de Verano	Persona	1,200	1,200	-	2,348.8	-	-
		05	Programa Talento Joven	Persona	9	9	9	1,917.7	884.1	883.0
15			Se fortalece el principio de cohesión social en la Ciudad de México					**806,116.8**	**354,638.9**	**287,442.8**
	01		La Ciudad de México es un espacio incluyente					35,116.7	10,469.8	10,307.2
			Secretaría de Desarrollo Social					**35,116.7**	**10,469.8**	**10,307.2**
		01	Promoción del respeto a la Diversidad Social	Acción	100	54	52	19,809.5	7,482.9	7,337.0
		02	Programa de Coinversión para el Fortalecimiento de Organizaciones de la Soc. Civil	Convenio	55	55	66	8,200.0	-	-
		04	Programa de Educación para la Igualdad	Persona	3,000	1,715	1,758	5,616.1	2,525.1	2,508.4
		05	Operar el Consejo para prevenir y erradicar la discriminación en el DF	Asunto	200	88	84	1,491.2	461.8	461.8
	02		La calidad de las relaciones del entorno habitacional mejora					277,447.7	120,071.8	101,184.0
			Procuraduría Social del Distrito Federal					**95,612.4**	**19,697.1**	**5,277.5**
		01	Programa Social para Unidades Habitacionales	U. Habitacional	850	200	1	90,000.0	16,661.2	3,744.8
		02	Promoción de Ley y Cultura Condominial	Evento	6,338	548	667	5,612.4	3,035.9	1,532.7
			Secretaría de Desarrollo Social					**181,835.2**	**100,374.7**	**95,906.6**
		05	Programa de Atención Social en Vecindades	Familia	6,000	6,000	3,014	3,045.2	-	-

CUADRO No. IV.5.3
EQUIDAD
ENERO-JUNIO 2010

R	SR	AI	DENOMINACIÓN	UNIDAD DE MEDIDA	AVANCE FÍSICO			AVANCE PRESUPUESTAL (Miles de pesos)		
					ORIGINAL	PROGRAMADO MODIFICADO	ALCANZADO	ORIGINAL	PROGRAMADO MODIFICADO	EJERCIDO
		06	Articular la Participación y las Políticas Públicas del Distrito Federal	Acción	2,200,000	1,123,987	1,135,659	165,240.6	97,069.6	92,601.5
		07	Promover y Desarrollar la Acción Social y la Organización Vecinal en las Unidades Territoriales	Acción	6,060	3,030	8,011	12,830.1	3,305.0	3,305.0
		08	Mesas Territoriales de Atención Social	Evento	50	25	25	719.4	-	-
	03		La asistencia social responde mejor a las necesidades de la ciudadanía					358,923.5	157,491.9	110,141.4
			Secretaría de Desarrollo Rural y Equidad para las Comunidades					**13,323.6**	**3,583.7**	**3,583.7**
		12	Organización, Capacitación y Promotores de Fomento Agropecuario	Convenio	71	68	64	13,323.6	3,583.7	3,583.7
			Secretaría de Desarrollo Social					**169,556.2**	**67,614.2**	**62,544.9**
		01	Programa de Atención Social Emergente	Persona	32,000	14,000	9,653	27,489.0	17,879.8	15,360.1
		03	Centros de Asistencia e Integración Social	Persona	2,774	2,166	2,583	52,073.9	23,515.2	21,077.0
		04	Programa para el Financiamiento para la Asistencia e Integración Social	Apoyo	25	25	41	3,600.0	1,800.0	1,774.5
		13	Ayudas de Asistencia Social	Ayuda	5,300	2,420	2,964	597.8	-	-
		14	Otorgar Apoyos a Comedores Comunitarios	Comedor	160	160	160	43,445.3	16,977.5	16,954.2
		15	Programa de Comedores Públicos	Ración	1,500,000	905,280	1,134,886	42,040.1	7,441.7	7,379.1
		17	Otorgar Apoyos para el Desarrollo Social	Apoyo	50	25	-	50.0	-	-
		18	Programa de Registro Extemporáneo de Nacimiento	Persona	1,500	728	898	260.0	-	-
			Sistema para el Desarrollo Integral de la Familia del Distrito Federal					**176,043.7**	**86,293.9**	**44,012.8**
		02	Cocinas y Comedores Populares	Centro	85	75	80	8,949.8	4,387.5	3,106.1

CUADRO No. IV.5.3
EQUIDAD
ENERO-JUNIO 2010

R	SR	AI	DENOMINACIÓN	UNIDAD DE MEDIDA	AVANCE FÍSICO			AVANCE PRESUPUESTAL (Miles de pesos)		
					ORIGINAL	PROGRAMADO MODIFICADO	ALCANZADO	ORIGINAL	PROGRAMADO MODIFICADO	EJERCIDO
		05	Programa de Orientación Alimentaria	Acción	443,000	197,150	197,150	32,793.0	15,920.3	13,028.2
		06	Abastecimiento Emergente de Agua Potable	Familia	65,000	32,500	19,032	4,867.0	1,556.9	677.9
		08	Asistencia Jurídica en materia de Derecho Familiar	Persona	148,291	77,433	84,577	36,480.1	17,854.2	15,180.3
		09	Sistema de Centros de Desarrollo Integral de la Familia	Persona	150,000	64,359	90,346	21,024.7	8,385.7	2,727.4
		10	Despensas a Población en Condiciones de Marginación	Despensa	472,000	231,899	231,899	42,867.0	16,731.3	829.2
		11	Programa de Asistencia Alimentaria	Ración	200,105	126,000	138,582	9,062.0	12,367.0	8,463.6
		16	Instalación de Comedores Públicos	Comedor	100	45	4	20,000.0	9,090.9	-
	04		La identidad de los pueblos originarios se fortalece					21,126.7	7,297.4	6,988.3
			Secretaría de Desarrollo Rural y Equidad para las Comunidades					**21,126.7**	**7,297.4**	**6,988.3**
		01	Programa de Apoyo a Pueblos Originarios	Apoyo	35	38	3	1,686.4	189.6	150.1
		02	Equidad para Pueblos Indígenas y Comunidades Étnicas	Persona	5,000	1,503	3	13,290.0	5,289.0	5,035.8
		09	Convivencia intercultural y pluriétnica	Acción	15	23	6	6,150.3	1,818.8	1,802.4
	07		Los migrantes refuerzan sus vínculos con la Ciudad de México					18,621.3	6,782.5	6,298.7
			Secretaría de Desarrollo Rural y Equidad para las Comunidades					**18,621.3**	**6,782.5**	**6,298.7**
		01	Gestión social a huéspedes, migrantes y sus familiares	Persona	3,000	1,440	3,109	10,949.9	5,800.8	5,737.5
		02	Línea Migrante	tención Telefóni	6,000	2,648	2,001	2,573.2	217.0	197.3
		05	Proyectos Productivos para Migrantes y Familiares	Proyecto	18	6	1	2,549.6	202.1	168.2

CUADRO No. IV.5.3
EQUIDAD
ENERO-JUNIO 2010

R	SR	AI	DENOMINACIÓN	UNIDAD DE MEDIDA	AVANCE FÍSICO			AVANCE PRESUPUESTAL (Miles de pesos)		
					ORIGINAL	PROGRAMADO MODIFICADO	ALCANZADO	ORIGINAL	PROGRAMADO MODIFICADO	EJERCIDO
		07	Programa Ciudad Hospitalaria	Persona	1,500	500	-	2,548.7	216.3	195.7
		08	Casas de la Ciudad de México en el Exterior	Persona		250	-		346.2	-
	08		La infraestructura social se amplía y mejora					94,880.9	52,525.5	52,523.1
			Secretaría de Obras y Servicios					**94,880.9**	**52,525.5**	**52,523.1**
		01	Construcción de Infraestructura Social	Proyecto	1	0.4	0.3	94,880.9	52,525.5	52,523.1
16			Los Derechos Humanos son respetados					**56,862.7**	**22,895.9**	**21,960.5**
	01		Los derechos humanos se protegen y promueven					56,862.7	22,895.9	21,960.5
			Procuraduría Ambiental y del Ordenamiento Territorial del D F					**17,417.9**	**9,774.3**	**9,435.5**
		06	Promoción del respeto a los derechos colectivos, ambientales y urbanos a una Ciudad Sustentable	Acción	152,918	37,631	37,631	17,417.9	9,774.3	9,435.5
			Procuraduría General de Justicia del Distrito Federal					**8,242.7**	**-**	**-**
		07	Programa de Capacitación y Sensibilización en Derechos Humanos	Acción	1	1	1	8,242.7	-	-
			Procuraduría Social del Distrito Federal					**1,870.8**	**1,025.4**	**503.3**
		05	Programa de Promoción de Derechos Económicos, Sociales, Culturales y Ambientales	Evento	1,750	514	229	1,870.8	1,025.4	503.3
			Secretaría de Gobierno					**7,847.1**	**2,285.5**	**2,211.1**
		01	Programa de Derechos Humanos del Gobierno del Distrito Federal	Acción	12	6	6	7,847.1	2,285.5	2,211.1
			Secretaría de Seguridad Pública					**21,484.2**	**9,810.6**	**9,810.6**
		07	Programa de Capacitación y Sensibilización en Derechos Humanos	Acción	8,473	4,741	4,415	21,484.2	9,810.6	9,810.6

CUADRO No. IV.5.3
EQUIDAD
ENERO-JUNIO 2010

R	SR	AI	DENOMINACIÓN	UNIDAD DE MEDIDA	AVANCE FÍSICO			AVANCE PRESUPUESTAL (Miles de pesos)		
					ORIGINAL	PROGRAMADO MODIFICADO	ALCANZADO	ORIGINAL	PROGRAMADO MODIFICADO	EJERCIDO
17			El sistema de seguridad social del Gobierno del Distrito Federal es oportuno y eficaz					**3,029,894.1**	**2,742,608.4**	**2,592,130.9**
	01		El sistema de pensiones del Gobierno del Distrito Federal es oportuno y eficaz					1,711,908.6	1,043,434.9	1,007,970.2
			Caja de Previsión de la Policía Auxiliar del Distrito Federal					**31,376.5**	**17,114.5**	**15,662.5**
		03	Sistema de Pensiones para la Policía Auxiliar	Pensión	1,215	1,215	1,354	31,376.5	17,114.5	15,662.5
			Caja de Previsión de la Policía Preventiva (CAPREPOLI)					**813,358.0**	**544,376.0**	**539,739.6**
		01	Sistema de Pensiones para la Policía Preventiva	Pensión	16,410	16,194	15,790	813,358.0	544,376.0	539,739.6
			Caja de Previsión para Trabajadores a Lista de Raya del Gobierno del Distrito Federal					**867,174.1**	**481,944.5**	**452,568.2**
		02	Sistema de Pensiones para Trabajadores a Lista de Raya	Pensión	21,500	21,500	20,942	867,174.1	481,944.5	452,568.2
	02		El sistema de prestaciones del GDF es oportuno y eficaz					1,317,985.5	1,699,173.4	1,584,160.7
			Caja de Previsión de la Policía Auxiliar del D.F.					**426,641.6**	**151,685.6**	**130,047.4**
		07	Servicios Culturales y Recreativos para Policía Auxiliar	Evento	9	4	3	1,805.1	572.7	505.3
		08	Servicios Médicos para Policía Auxiliar	Atención	570,000	285,000	255,448	418,940.1	148,369.3	127,821.4
		12	Sistema de Prestaciones Económicas para la Policía Auxiliar	Persona	630	330	261	5,896.4	2,743.6	1,720.6
			Caja de Previsión de la Policía Preventiva (CAPREPOLI)					**416,587.2**	**1,302,822.7**	**1,240,329.6**
		02	Sistema de Crédito a Corto Plazo	Crédito	55,000	34,962	35,822	155,026.4	1,206,605.8	1,147,251.3
		03	Sistema de Créditos Hipotecarios CAPREPOL	Crédito	265	90	83	136,545.2	39,294.9	38,722.3
		05	Programa de Actividades Socioculturales	Persona	36,993	8,087	6,839	11,839.2	2,913.4	2,260.2

CUADRO No. IV.5.3
EQUIDAD
ENERO-JUNIO 2010

R	SR	AI	DENOMINACIÓN	UNIDAD DE MEDIDA	AVANCE FÍSICO			AVANCE PRESUPUESTAL (Miles de pesos)		
					ORIGINAL	PROGRAMADO MODIFICADO	ALCANZADO	ORIGINAL	PROGRAMADO MODIFICADO	EJERCIDO
		09	Servicios de Salud CAPREPOL	Persona	1,265	18,628	18,124	94,065.4	40,290.3	38,855.2
		10	Apoyos Económicos CAPREPOL	Apoyo	499	248	353	4,341.3	2,370.7	2,174.5
		17	Sistema de Crédito Especiales CAPREPOL	Crédito	410	217	200	14,769.7	11,347.7	11,066.1
			Caja de Previsión para Trabajadores a Lista de Raya del Gobierno del Distrito Federal					**299,474.7**	**152,945.2**	**122,063.9**
		01	Prestamos a Corto y Mediano Plazo CAPTRALIR	Préstamo	54,520	25,194	22,441	203,710.5	115,500.0	101,717.5
		04	Sistema de Créditos CAPTRALIR	Crédito	334	99	-	49,871.5	14,705.9	-
		13	Pago de Indemnización Global CAPTRALIR	Indemnización	50	28	11	2,523.8	1,200.0	287.9
		14	Devoluciones de Cuotas de Vivienda CAPTRALIR	Devolución	585	368	226	25,000.0	12,500.0	12,369.4
		15	Apoyo para Gastos Funerarios CAPTRALIR	Persona	720	360	329	8,428.4	4,216.0	4,112.2
		16	Bienestar social	Acción	4	4	4	9,940.6	4,823.3	3,576.9
			Secretaría de Seguridad Pública					**175,281.9**	**91,719.8**	**91,719.8**
		05	Programa de Actividades Socioculturales	Persona	80	55	55	84,015.7	45,171.0	45,171.0
		16	Bienestar social	Acción	670,258	343,834	334,605	91,266.2	46,548.8	46,548.8
18			El gobierno de la ciudad cumple con el derecho a la salud fomentando mejores hábitos y previniendo enfermedades entre la población					**1,096,106.3**	**568,114.7**	**542,187.5**
	01		Mejoran los hábitos y estilos de vida de la población relacionados con la salud					266,790.5	133,305.4	131,782.0

CUADRO No. IV.5.3
EQUIDAD
ENERO-JUNIO 2010

R	SR	AI	DENOMINACIÓN	UNIDAD DE MEDIDA	AVANCE FÍSICO			AVANCE PRESUPUESTAL (Miles de pesos)		
					ORIGINAL	PROGRAMADO MODIFICADO	ALCANZADO	ORIGINAL	PROGRAMADO MODIFICADO	EJERCIDO
			Instituto para la Atención de los Adultos Mayores en el Distrito Federal					**23,717.3**	**11,409.0**	**11,409.0**
		04	Programa de Seguimiento Médico a Adultos Mayores	Visita	33,750	16,700	17,425	23,717.3	11,409.0	11,409.0
			Secretaría de Salud					**18,250.1**	**15,771.1**	**15,642.6**
		05	Programa de Salud Sexual y Reproductiva	Consulta	55,327	27,719	20,593	18,250.1	15,771.1	15,642.6
			Servicios de Salud Pública del Distrito Federal					**224,823.1**	**106,125.3**	**104,730.4**
		05	Programa de Salud Sexual y Reproductiva	Consulta	1,676,804	819,603	939,931	224,823.1	106,125.3	104,730.4
	02		La población está protegida contra enfermedades prevenibles					829,315.8	434,809.3	410,405.5
			Secretaría de Salud					**106,254.0**	**73,491.7**	**72,912.9**
		04	Detección en signos oncológicos en hombres y niños	Consulta	11,550	5,778	2,171	10,000.0	-	-
		05	Orientación, educación y planificación para la salud	Evento	473,100	254,400	193,219	69,967.3	61,196.6	60,780.9
		06	Programa de vacunación	Dosis	110,000	50,857	29,769	26,286.7	12,295.1	12,132.0
			Servicios de Salud Pública del Distrito Federal					**704,553.0**	**319,897.8**	**308,927.4**
		05	Orientación, educación y planificación para la salud	Evento	3,573,841	1,810,000	1,729,946	201,740.6	96,409.2	93,865.0
		06	Programa de vacunación	Dosis	1,526,147	1,031,366	1,185,236	411,916.8	180,259.3	172,478.0
		07	Vacunación antirrábica a animales	Dosis	1,138,713	902,528	901,639	90,335.6	42,859.2	42,352.5
		09	Programa de esterilización de animales	Atención	25,000	12,498	13,412	560.0	370.0	231.9

CUADRO No. IV.5.3
EQUIDAD
ENERO-JUNIO 2010

R	SR	AI	DENOMINACIÓN	UNIDAD DE MEDIDA	AVANCE FÍSICO			AVANCE PRESUPUESTAL (Miles de pesos)		
					ORIGINAL	PROGRAMADO MODIFICADO	ALCANZADO	ORIGINAL	PROGRAMADO MODIFICADO	EJERCIDO
			Sistema para el Desarrollo Integral de la Familia del Distrito Federal					**18,508.8**	**41,419.8**	**28,565.2**
		03	Programa de Integridad Familiar	Persona	523,920	255,248	221,859	18,508.8	41,419.8	28,565.2
19			población mediante atención médica cada vez más oportuna y de mejor calidad					**6,669,508.4**	**3,325,979.0**	**2,937,859.3**
	01		La población no asegurada cuenta con servicios médicos adecuados y oportunos					6,390,165.0	3,088,237.6	2,718,575.8
			Secretaría de Salud					**4,700,231.4**	**2,215,560.6**	**2,092,478.1**
		01	Atención Médica de Carácter General	Consulta	371,348	186,220	108,642	476,533.4	243,958.3	231,806.2
		04	Atención Médica Especializada	Consulta	516,751	258,155	247,598	721,356.3	357,351.4	344,358.1
		08	Sistema de Unidades Médicas Móviles	Atención	294,000	147,000	92,856	16,749.0	5,479.1	5,415.0
		10	Atención médica de urgencias	Persona	798,586	397,457	345,916	562,740.1	268,461.6	262,664.7
		11	Atención médica hospitalaria	Egreso/Hospit.	130,000	64,166	59,451	1,790,923.6	773,110.6	730,470.3
		12	Reforzamiento de servicios de salud	Acción	401,810	401,810	406,545	692,329.0	275,032.5	247,168.2
		13	Administración Reforzamiento de servicios de salud	Acción	1	1	1	53,031.0	33,158.9	33,154.1
		14	Tratamiento médico de diálisis y hemodiálisis	Sesión	6,320	3,160	4,711	40,040.9	9,503.4	9,503.4
		15	Tratamiento médico de coronarias	Intervención	375	181	216	58,569.7	5,461.8	5,461.8
		16	Tratamiento de cataratas	Intervención	925	420	143	6,142.9	3,992.1	3,992.1
		17	Programa de Atención Médico Legal	Atención	558,442	263,205	373,261	89,115.9	89,115.9	89,115.9

CUADRO No. IV.5.3
EQUIDAD
ENERO-JUNIO 2010

R	SR	AI	DENOMINACIÓN	UNIDAD DE MEDIDA	AVANCE FÍSICO			AVANCE PRESUPUESTAL (Miles de pesos)		
					ORIGINAL	PROGRAMADO MODIFICADO	ALCANZADO	ORIGINAL	PROGRAMADO MODIFICADO	EJERCIDO
		18	Servicios de salud pública a personas agraviadas, presuntas responsables y privadas de la libertad	Atención	352,166	175,243	125,247	129,700.7	96,700.7	96,700.7
		19	Servicios de salud pública a distancia	tención Telefóni	173,562	85,039	100,757	4,763.1	7,033.6	7,033.6
		20	Servicios de salud pública en casos de contingencia sanitaria y natural	Atención	1	1	1	20,000.0	20,826.1	-
		22	Atención medica a quemados	Atención	710	357	457	34,835.7	25,633.8	25,633.8
		23	prótesis	Atención	300	135	155	3,000.0	740.6	-
		28	Atención Integral de Cáncer	Atención	250	130	51	400.0	-	-
			Servicios de Salud Pública del Distrito Federal					**1,689,933.6**	**872,677.1**	**626,097.7**
		01	Atención Médica de Carácter General	Consulta	3,788,322	1,851,692	1,715,610	996,198.4	495,369.9	326,721.5
		04	Atención Médica Especializada	Consulta	325,675	159,187	153,610	107,250.0	50,847.9	50,054.9
		05	Atención Médica a las ETS y VIH/SIDA	Consulta	62,867	30,728	31,539	41,302.9	20,610.1	18,467.7
		11	Atención médica hospitalaria	Egreso/Hospit.	8,353	4,083	4,189	345,182.3	158,974.2	154,352.1
		12	Reforzamiento de servicios de salud	Acción	1	1	1	200,000.0	146,875.0	76,501.6
	02		Las personas con problemas de adicción cuentan con mejores medios para ser rehabilitadas exitosamente					47,296.5	29,104.7	24,592.3
			Secretaría de Desarrollo Social					**47,296.5**	**26,287.7**	**22,809.9**
		01	Programa de Rehabilitación a Personas con Problemas de Adicción	Persona	22,204	10,080	12,254	47,296.5	26,287.7	22,809.9
			Secretaría de Salud						**2,817.0**	**1,782.4**
		01	Programa de Rehabilitación a Personas con Problemas de Adicción	Persona		1	1		2,817.0	1,782.4

CUADRO No. IV.5.3
EQUIDAD
ENERO-JUNIO 2010

R	SR	AI	DENOMINACIÓN	UNIDAD DE MEDIDA	AVANCE FÍSICO			AVANCE PRESUPUESTAL (Miles de pesos)		
					ORIGINAL	PROGRAMADO MODIFICADO	ALCANZADO	ORIGINAL	PROGRAMADO MODIFICADO	EJERCIDO
	03		El personal médico es profesional y se capacita continuamente					123,739.7	92,822.2	89,754.8
			Secretaría de Salud					**123,739.7**	**92,822.2**	**89,754.8**
		01	Formación de Recursos Humanos de Salud	Persona	1,040	1,040	1,040	106,724.5	84,004.0	81,926.0
		02	Educación Continua en Recursos Humanos de Salud	Persona	30,250	15,125	13,539	17,015.2	8,818.2	7,828.8
	08		La infraestructura de salud se mejora y amplía					108,307.2	115,814.4	104,936.5
			Secretaría de Obras y Servicios						**80,974.7**	**80,974.7**
		01	Mantenimiento, Construcción y ampliación de infraestructura en salud	Proyecto		-	-		80,974.7	80,974.7
			Secretaría de Salud					**53,800.5**	**4,058.3**	**4,052.3**
		03	Mantenimiento, Adecuación y Actualización de Unidades Médicas del Sistema de Salud del D.F.	Inmueble	38	38	38	12,200.0	4,016.1	4,016.1
		05	Mantenimiento y adquisición de equipo	Equipo	3,111	1,554	828	41,600.5	42.2	36.2
			Servicios de Salud Pública del Distrito Federal					**54,506.8**	**30,781.4**	**19,909.5**
		03	Mantenimiento, Adecuación y Actualización de Unidades Médicas	Inmueble	21	10	-	469.0	255.9	113.8
		04	Mantenimiento preventivo y correctivo a Unidades de Atención Médica	Inmueble	40	20	2	11,253.3	7,653.0	4,964.3
		05	Mantenimiento y adquisición de equipo	Equipo	8,550	3,550	54	42,784.4	22,872.4	14,831.4
20			El gobierno de la ciudad contribuye activamente para garantizar el derecho a la educación, mediante el mejoramiento de la educación inicial y básica					**1,183,391.3**	**580,609.5**	**483,595.9**
	01		Los rezagos en educación básica se reducen					37,814.0	20,693.0	20,693.0

CUADRO No. IV.5.3
EQUIDAD
ENERO-JUNIO 2010

R	SR	AI	DENOMINACIÓN	UNIDAD DE MEDIDA	AVANCE FÍSICO			AVANCE PRESUPUESTAL (Miles de pesos)		
					ORIGINAL	PROGRAMADO MODIFICADO	ALCANZADO	ORIGINAL	PROGRAMADO MODIFICADO	EJERCIDO
			Secretaría de Educación					**37,814.0**	**20,693.0**	**20,693.0**
		01	Fomento al Aprendizaje Social	Acción	3	1	1	6,293.0	9,491.1	9,491.1
		03	Transformación Educativa	Acción	60	60	90	4,600.0	1,491.7	1,491.7
		04	Programa de Asistentes y Promotores Educativos	Persona	455	455	455	23,100.0	9,100.0	9,100.0
		05	Formación y apoyo integral al docente	Acción	4	2	2	1,000.0	156.0	156.0
		06	Planeación y programación educativa	Acción	2	1	1	400.0	-	-
		07	Programa Ciudad Educadora	Persona	7,000	1,345	1,345	2,421.1	454.2	454.2
	02		Los servicios de educación inicial y preescolar ofrecidos por la Ciudad son de calidad					10,525.6	163.8	157.1
			Secretaría de Educación					**10,525.6**	**163.8**	**157.1**
		01	Mejoramiento de Educación Inicial y Preescolar	Persona	750	500	500	3,494.0	37.7	37.7
		02	Programas audiovisuales	Título	65	25	25	3,400.0	6.7	-
		03	Vinculación educativa	Acción	7	7	7	3,631.6	119.4	119.4
	03		Las potencialidades de los niños de la ciudad de México se fomentan					561,942.4	223,649.5	143,818.0
			Fideicomiso Educación Garantizada del Distrito Federal					**320,000.0**	**112,500.0**	**94,604.7**
		01	Programa de Niños y Niñas Talento	Persona	100,000	115,000	120,026	320,000.0	112,500.0	94,604.7
			Sistema para el Desarrollo Integral de la Familia del Distrito Federal					**241,942.4**	**111,149.5**	**49,213.3**
		01	Programa de Niños y Niñas Talento	Persona	120,000	120,000	120,000	236,888.4	106,095.4	49,213.3

CUADRO No. IV.5.3
EQUIDAD
ENERO-JUNIO 2010

R	SR	AI	DENOMINACIÓN	UNIDAD DE MEDIDA	AVANCE FÍSICO			AVANCE PRESUPUESTAL (Miles de pesos)		
					ORIGINAL	PROGRAMADO MODIFICADO	ALCANZADO	ORIGINAL	PROGRAMADO MODIFICADO	EJERCIDO
		02	Programa de Potencialidades	Persona	500	280	280	5,054.0	5,054.0	-
	04		Las condiciones de seguridad educativa mejoran					2,000.0	28,631.2	28,631.2
			Fideicomiso Educación Garantizada del Distrito Federal						**27,913.7**	**27,913.7**
		03	Seguro estudiante contra accidentes	Persona		1,615,000	1,615,000		27,913.7	27,913.7
			Secretaría de Educación					**2,000.0**	**717.6**	**717.6**
		02	Programa Escuela Sana y Segura	Escuela	400	294	294	2,000.0	717.6	717.6
	05		La gratuidad en la educación básica se garantiza					571,109.3	307,472.0	290,296.6
			Fideicomiso Educación Garantizada del Distrito Federal						**18,812.4**	**18,467.9**
		06	Apoyo al programa de educación garantizada	Persona		3,900	4,686		18,812.4	18,467.9
			Secretaría de Desarrollo Social					**465,036.9**	**252,309.5**	**236,987.6**
		01	Programa de Útiles Escolares Gratuitos	Persona	1,250,000	1,054,800	1,109,446	122,000.0	126,999.9	121,999.9
		02	Programa de Uniformes Escolares Gratuitos	Persona	2,500,000	2,109,600	2,218,892	343,036.9	125,309.6	114,987.7
			Secretaría de Educación					**33,840.0**	**4,620.0**	**4,620.0**
		04	Programa de Libros Educativos Gratuitos	Libro	500,000	-	-	18,000.0	-	-
		05	Apoyos Económicos a Estudiantes de Secundaria	Persona	3,300	3,300	3,850	15,840.0	4,620.0	4,620.0
			Sistema para el Desarrollo Integral de la Familia del Distrito Federal					**72,232.3**	**31,730.1**	**30,221.1**
		03	Programa de Educación Garantizada	Persona	2,415	967	1,236	72,232.3	31,730.1	30,221.1
	08		La infraestructura en educación básica se amplía y dignifica						-	-
			Secretaría de Educación						**-**	**-**
		01	Programa Integral de Infraestructura Escolar	Inmueble		-	-		-	-

CUADRO No. IV.5.3
EQUIDAD
ENERO-JUNIO 2010

R	SR	AI	DENOMINACIÓN	UNIDAD DE MEDIDA	AVANCE FÍSICO			AVANCE PRESUPUESTAL (Miles de pesos)		
					ORIGINAL	PROGRAMADO MODIFICADO	ALCANZADO	ORIGINAL	PROGRAMADO MODIFICADO	EJERCIDO
21			La Ciudad de México incide en el mejoramiento de la educación media superior y superior fortaleciendo el Derecho a la Educación					**1,859,014.8**	**873,542.1**	**852,571.5**
	01		La cobertura y permanencia en la educación media superior aumenta					1,803,528.9	859,286.4	838,318.3
			Escuela de Administración Pública					**8,000.0**	**3,636.4**	**285.7**
		06	Servidores de la administración pública	Acción	6,000	292	1,242	7,000.0	3,181.8	285.7
		07	Desarrollar actividades de investigación	Acción	6,000	292	-	1,000.0	454.5	-
			Fideicomiso Educación Garantizada del Distrito Federal					**1,230,000.0**	**584,625.0**	**576,145.4**
		05	Estímulos para la Continuación de Preparatoria "Prepa Sí"	Persona	200,000	180,000	197,803	1,230,000.0	584,625.0	576,145.4
			Instituto de Educación Media Superior					**545,232.3**	**267,901.9**	**258,764.0**
		02	Programa de becas a estudiantes de nivel medio superior	Beca	11,400	7,296	7,299	40,000.0	22,545.5	19,942.6
		03	Sistema de Preparatorias del DF Escolarizado	Matrícula	17,850	17,850	17,850	476,962.3	233,852.2	228,931.9
		08	Sistema de Preparatorias del DF Semiescolarizado	Matrícula	6,284	6,284	6,284	28,270.0	11,504.3	9,889.5
			Secretaría de Educación					**20,296.6**	**3,123.1**	**3,123.1**
		01	Educación a Distancia	Curso	60	30	30	9,770.2	-	-
		04	Programa de atención especializada	Acción	1	1	1	10,526.3	3,123.1	3,123.1
	08		La infraestructura educativa superior se amplía y mejora					55,485.9	14,255.7	14,253.2
			Secretaría de Obras y Servicios					**55,485.9**	**14,255.7**	**14,253.2**
		01	Construir Infraestructura Escolar	Proyecto	1	-	-	55,485.9	14,255.7	14,253.2

CUADRO No. IV.5.3
EQUIDAD
ENERO-JUNIO 2010

R	SR	AI	DENOMINACIÓN	UNIDAD DE MEDIDA	AVANCE FÍSICO			AVANCE PRESUPUESTAL (Miles de pesos)		
					ORIGINAL	PROGRAMADO MODIFICADO	ALCANZADO	ORIGINAL	PROGRAMADO MODIFICADO	EJERCIDO
22			La Ciudad impulsa la ciencia y tecnología					**249,700.2**	**20,170.9**	**17,020.3**
	01		La investigación y desarrollo científico y tecnológico se fortalece y difunde					249,700.2	20,170.9	17,020.3
			Instituto de Ciencia y Tecnología					**249,700.2**	**20,170.9**	**17,020.3**
		01	Difusión científica y vinculación educativa y social	Evento	850	340	340	19,167.1	2,027.3	1,390.4
		02	Promoción en la investigación en Salud, Biotecnología y Medio Ambiente	Proyecto	20	6	6	209,208.4	11,580.7	9,863.0
		03	Promoción de investigación en tecnologías urbanas	Proyecto	30	12	12	11,040.3	3,151.6	2,957.6
		04	Vinculación y Patrimonio Intelectual	Proyecto	1	1	1	10,284.4	3,411.2	2,809.4

CUADRO No. IV.5.4
INTENSO MOVIMIENTO CULTURAL
ENERO-JUNIO 2010

R	SR	AI	DENOMINACIÓN	UNIDAD DE MEDIDA	AVANCE FÍSICO			AVANCE PRESUPUESTAL (Miles de pesos)		
					ORIGINAL	PROGRAMADO MODIFICADO	ALCANZADO	ORIGINAL	PROGRAMADO MODIFICADO	EJERCIDO
			TOTAL EJE					**343,186.9**	**183,694.2**	**158,169.9**
23			El derecho a la cultura se promueve como una parte fundamental del desarrollo individual y comunitario					**313,960.9**	**168,856.5**	**151,961.3**
	01		La cultura y el arte son parte de la vida cotidiana de la comunidad					197,949.8	124,507.1	112,204.5
			Fideicomiso Centro Histórico de la Ciudad de México					**73,797.2**	**69,539.4**	**57,253.5**
		12	Programa Conmemorativo del Bicentenario	Acción	50	24	24	73,797.2	69,539.4	57,253.5
			Secretaría de Cultura					**73,301.7**	**31,617.4**	**31,617.4**
		01	Programación Artística	Acción	30	15	15	8,122.2	1,622.3	1,622.3
		02	Ciclo escolar en escuelas de la dirección académica	Persona	39,740	15,896	15,896	3,845.1	2,103.1	2,103.1
		03	Programa de Fomento a la Lectura	Acción	7	7	7	3,598.0	1,523.8	1,523.8
		04	Red de Faros de la Ciudad de México	Persona	36,100	14,100	14,100	7,395.1	3,727.0	3,727.0
		07	Programa de Vinculación Cultural	Acción	210	51	51	7,714.5	4,103.6	4,103.6
		08	Circuito Festivales Culturales	Festival	4	4	4	8,788.4	6,765.9	6,765.9
		10	Orquesta Filarmónica de la Ciudad de México	Evento	35	23	23	6,500.0	2,498.6	2,498.6
		11	Sistema de Teatros de la Ciudad de México	Evento	180	80	80	7,464.8	3,431.5	3,431.5
		14	Conciertos de grupos residentes y agrupaciones musicales de la Dirección Académica	Evento	27	12	-	500.0	-	-
		15	Talleres de la Dirección Académica	Capacitación	10	4	-	470.2	-	-
		16	Feria del Libro	Evento	1	-	-	1,203.7	429.1	429.1

CUADRO No. IV.5.4
INTENSO MOVIMIENTO CULTURAL
ENERO-JUNIO 2010

R	SR	AI	DENOMINACIÓN	UNIDAD DE MEDIDA	AVANCE FÍSICO			AVANCE PRESUPUESTAL (Miles de pesos)		
					ORIGINAL	PROGRAMADO MODIFICADO	ALCANZADO	ORIGINAL	PROGRAMADO MODIFICADO	EJERCIDO
		17	Centro Cultural José Marti	Persona	149,000	62,500	62,500	825.5	350.2	350.2
		18	Centro Cultural Villaurrutia	Persona	44,524	18,500	18,500	558.2	199.4	199.4
		19	Red para el desarrollo cultural comunitario	Acción	210	50	50	5,520.0	800.0	800.0
		21	Sistema de Radio por Internet	Hrs. de Transm.	8,760	4,344	4,344	8,443.9	3,475.3	3,475.3
		22	Ceremonias cívicas	Acción	100	32	32	370.0	-	-
		23	Apoyo al desarrollo de filmaciones en el Distrito Federal	Apoyo	5,000	2,000	2,000	1,982.0	587.5	587.5
			Secretaria de Desarrollo Rural y Equidad para las Comunidades					**1,845.3**	**254.4**	**237.6**
		13	Conmemoración de centenario de la revolución y bicentenario de independencia con pueblos originarios	Evento	35	16	3	1,845.3	254.4	237.6
			Sistema de Radio y Televisión Digital del Gobierno del Distrito Federal					**49,005.6**	**23,096.0**	**23,096.0**
		13	Sistema de Radio y Televisión del Distrito Federal	Hrs. de Transm.	2,569	106.3	106.3	49,005.6	23,096.0	23,096.0
	02		El Patrimonio de la Ciudad de México se conoce y se protege por la comunidad					510.0	-	-
			Secretaría de Cultura					**510.0**	**-**	**-**
		01	Divulgación y Promoción del Patrimonio Tangible e Intangible de la Ciudad de México	Acción	100	30	-	510.0	-	-
	03		Los museos de la Ciudad de México son visitados y generan una experiencia cada vez más atractiva para sus visitantes					31,260.6	14,512.2	11,522.9
			Fideicomiso Museo Arte Popular Mexicano					**11,385.9**	**5,049.1**	**3,890.0**
		01	Museo de Arte Popular	Acción	902	417	502	11,385.9	5,049.1	3,890.0

CUADRO No. IV.5.4
INTENSO MOVIMIENTO CULTURAL
ENERO-JUNIO 2010

R	SR	AI	DENOMINACIÓN	UNIDAD DE MEDIDA	AVANCE FÍSICO			AVANCE PRESUPUESTAL (Miles de pesos)		
					ORIGINAL	PROGRAMADO MODIFICADO	ALCANZADO	ORIGINAL	PROGRAMADO MODIFICADO	EJERCIDO
			Fideicomiso Museo del Estanquillo					**8,809.2**	**4,590.9**	**2,760.7**
		02	Museo del Estanquillo	Persona	142,000	74,000	57,400	8,809.2	4,590.9	2,760.7
			Secretaría de Cultura					**11,065.6**	**4,872.2**	**4,872.2**
		03	Museo Archivo de la Fotografía de la Ciudad de México	Persona	99,600	52,600	52,600	877.5	395.3	395.3
		04	Biblioteca y Archivo Histórico del Distrito Federal	Consulta	100	70	70	628.8	402.2	402.2
		05	Museo Panteón San Fernando	Persona	42,500	21,500	21,500	177.3	38.6	38.6
		06	Museo Nacional de la Revolución	Persona	289,000	-	-	511.7	118.8	118.8
		07	Museo de los Ferrocarrileros	Persona	17,972	6,500	6,500	472.9	125.3	125.3
		08	Salón de Cabildos	Persona	27,000	3,500	-	364.5	93.7	93.7
		09	Museo de la Ciudad de México	Persona	92,900	42,400	42,400	4,147.1	1,445.3	1,445.3
		10	Recintos museísticos	Acción	100	26	26	3,185.9	2,253.0	2,253.0
		11	Exposición en espacios públicos	Espacio Público	5	5	-	700.0	-	-
	08		La infraestructura cultural se amplía y mejora					84,240.6	29,837.1	28,233.9
			Secretaría de Obras y Servicios					**84,240.6**	**29,837.1**	**28,233.9**
		01	Construcción y ampliación de espacios culturales	Proyecto	1	-	-	84,240.6	29,837.1	28,233.9
24			El deporte y recreación son reconocidas como parte sustantiva del desarrollo individual y comunitario					**29,226.0**	**14,837.7**	**6,208.6**
	01		Fomento deportivo y recreativo					29,226.0	14,837.7	6,208.6

CUADRO No. IV.5.4
INTENSO MOVIMIENTO CULTURAL
ENERO-JUNIO 2010

R	SR	AI	DENOMINACIÓN	UNIDAD DE MEDIDA	AVANCE FÍSICO			AVANCE PRESUPUESTAL (Miles de pesos)		
					ORIGINAL	PROGRAMADO MODIFICADO	ALCANZADO	ORIGINAL	PROGRAMADO MODIFICADO	EJERCIDO
			Instituto del Deporte del Distrito Federal					**29,226.0**	**14,837.7**	**6,208.6**
		01	Deporte de Alto Rendimiento	Persona	34,150	17,074	10,544	17,189.0	9,750.0	2,612.8
		02	Promoción del Deporte	Difusión	529,721	264,858	82,410	12,037.0	5,087.7	3,595.8

CUADRO No. IV.5.5
NUEVO ORDEN URBANO: SERVICIOS EFICIENTES Y CALIDAD DE VIDA PARA TODOS
ENERO-JUNIO 2010

R	SR	AI	DENOMINACIÓN	UNIDAD DE MEDIDA	AVANCE FÍSICO			AVANCE PRESUPUESTAL (Miles de pesos)		
					ORIGINAL	PROGRAMADO MODIFICADO	ALCANZADO	ORIGINAL	PROGRAMADO MODIFICADO	EJERCIDO
			TOTAL EJE					**21,959,360.5**	**8,606,474.1**	**8,462,145.8**
25			La Administración e Infraestructura Urbanas se Mejoran					1,096,901.3	485,253.1	441,327.5
	01		La Procuración de Ordenamiento Territorial es Efectiva					7,914.8	4,930.2	3,983.8
			Procuraduría Ambiental y del Ordenamiento Territorial del D.F.					**7,914.8**	**4,067.7**	**3,983.8**
		01	Procuración de la Defensa de los Derechos Colectivos a un Territorio Ordenado	Acción	100	51	52	7,914.8	4,067.7	3,983.8
			Secretaría de Gobierno					**-**	**862.5**	**-**
		02	Atención a la Problemática de Justicia Agraria	Asunto	0	350	0	-	862.5	-
	02		La Planeación Urbana se Basa en una Visión de Desarrollo de Mediano y Largo Plazo					85,210.0	40,175.8	37,121.8
			Secretaría de Desarrollo Urbano y Vivienda					**85,210.0**	**40,175.8**	**37,121.8**
		01	Regulación Urbana Territorial	Propiedad	6	1	1	25,234.2	12,592.3	11,755.1
		02	Regulación de Proyectos Urbanos	Acción	2,884	1,474	672	34,017.2	17,306.8	15,854.1
		04	Planeación Urbana	Proyecto	1	2	-	25,958.6	10,276.7	9,512.5
	03		Las Áreas Verdes Mejoran y se Incrementan					41,062.8	11,898.4	9,763.8
			Secretaría de Obras y Servicios					**41,062.8**	**11,898.4**	**9,763.8**
		02	Mantenimiento de Áreas Verdes y Zoológicos	M2	515,200	257,400	257,400	41,062.8	11,898.4	9,763.8
	04		La Imagen Urbana se Mejora y Fortalece su Identidad					479,827.7	185,083.7	183,902.7

CUADRO No. IV.5.5
NUEVO ORDEN URBANO: SERVICIOS EFICIENTES Y CALIDAD DE VIDA PARA TODOS
ENERO-JUNIO 2010

R	SR	AI	DENOMINACIÓN	UNIDAD DE MEDIDA	AVANCE FÍSICO			AVANCE PRESUPUESTAL (Miles de pesos)		
					ORIGINAL	PROGRAMADO MODIFICADO	ALCANZADO	ORIGINAL	PROGRAMADO MODIFICADO	EJERCIDO
			Autoridad de Espacios Públicos					**128,574.4**	**95,428.8**	**95,428.8**
		06	Conservación de la Imagen Urbana y Recuperación de Espacios	Esp. Público	1	1	.70	128,574.4	95,428.8	95,428.8
			Secretaría de Desarrollo Social					**95,013.4**	**-**	**-**
		03	Programa Comunitario de Mejoramiento Barrial	Proyecto	95	-	-	95,013.4	-	-
			Secretaría de Desarrollo Urbano y Vivienda					**81,521.6**	**34,104.5**	**32,923.4**
		01	Regulación de la Publicidad Exterior	Acción	9,003	4,472	631	63,398.2	25,454.2	24,867.8
		05	Conservación de la Imagen Urbana	Acción	171,386	83,647	66,519	18,123.3	8,650.2	8,055.7
			Secretaría de Obras y Servicios					**174,718.3**	**55,550.4**	**55,550.4**
		04	Obras para el Mejoramiento de la Imagen Urbana	Obra	4	2.1	2.1	174,718.3	55,550.4	55,550.4
	05		El Centro Histórico Recupera su Calidad Urbana					164,139.3	123,158.6	93,871.2
			Autoridad del Centro Histórico					**150,784.1**	**52,885.9**	**51,208.9**
		01	Rehabilitación del Espacio Público e Imagen Urbana del Centro	Acción	4	2	2	150,784.1	52,885.9	51,208.9
			Fideicomiso Centro Histórico de la Ciudad de México					**13,355.2**	**70,272.7**	**42,662.3**
		02	Rehabilitación Urbana del Centro Histórico de la Ciudad de México	Proyecto	40	37	23	11,355.2	69,445.4	42,412.3
		04	Mejora de Fachadas Históricas en el Centro Histórico	Proyecto	1	1	-	2,000.0	827.3	250.0
	06		La Infraestructura Urbana es Accesible					16,733.0	4,427.0	4,427.0
			Secretaría de Seguridad Pública					**16,733.0**	**4,427.0**	**4,427.0**
		04	Sistema de Semaforización Accesible para Personas con Discapacidad Sensorial	Servicio	100	50	48	16,733.0	4,427.0	4,427.0

CUADRO No. IV.5.5
NUEVO ORDEN URBANO: SERVICIOS EFICIENTES Y CALIDAD DE VIDA PARA TODOS
ENERO-JUNIO 2010

R	SR	AI	DENOMINACIÓN	UNIDAD DE MEDIDA	AVANCE FÍSICO			AVANCE PRESUPUESTAL (Miles de pesos)		
					ORIGINAL	PROGRAMADO MODIFICADO	ALCANZADO	ORIGINAL	PROGRAMADO MODIFICADO	EJERCIDO
	08		La Infraestructura Urbana se Amplia y Mejora					302,013.6	115,579.4	108,257.4
			Fideicomiso Centro Histórico de la Ciudad de México					**590.0**	**181.8**	**-**
		07	Acondicionamiento de Inmuebles Comerciales en el Centro Histórico	Inmueble	5	2	-	590.0	181.8	-
			Secretaría de Obras y Servicios					**270,558.8**	**101,394.5**	**101,394.5**
		03	Alumbrado Público	Pieza	54,164	22,778	16,590	270,558.8	91,649.8	91,649.8
		51	Cazabaches	Proyecto	0	0	0	-	1,167.3	1,167.3
		77	Atención Estructural a taludes, minas y grietas	Acción	0	2	2	-	8,577.4	8,577.4
			Servicios Metropolitanos, S.A. de C.V.					**28,631.3**	**12,582.4**	**6,110.8**
		04	Apoyo a la Construcción y Ampliación de Infraestructura en el Distrito Federal	Proyecto	3	1	-	28,631.3	12,582.4	6,110.8
			Calidad de Vida, Progreso y Desarrollo para la Ciudad de Mexico, S.A. de C.V.					**2,233.5**	**1,420.7**	**752.1**
		09	Privado	Proyecto	9	3	2	2,233.5	1,420.7	752.1
26			Se Fortalece el Derecho a la Vivienda y los Asentamientos Humanos son Ordenados					2,504,811.2	845,771.8	781,992.7
	01		Los Ciudadanos Cuentan con Mayores Financimientos para sus					2,387,608.9	791,125.4	729,434.9
			Instituto de Vivienda del Distrito Federal					**2,387,608.9**	**791,125.4**	**729,434.9**
		01	Programa de Vivienda en Conjunto	Vivienda	4,156	1,317	1,205	1,379,860.4	437,209.1	421,868.8

CUADRO No. IV.5.5
NUEVO ORDEN URBANO: SERVICIOS EFICIENTES Y CALIDAD DE VIDA PARA TODOS
ENERO-JUNIO 2010

R	SR	AI	DENOMINACIÓN	UNIDAD DE MEDIDA	AVANCE FÍSICO			AVANCE PRESUPUESTAL (Miles de pesos)		
					ORIGINAL	PROGRAMADO MODIFICADO	ALCANZADO	ORIGINAL	PROGRAMADO MODIFICADO	EJERCIDO
		02	Programa de Mejora de Vivienda	Vivienda	17,800	6,181	5,342	974,935.1	338,566.3	292,566.1
		03	Programa para Sustitución de Vivienda en Zonas de Riesgo	Vivienda	76	45	44	25,700.0	15,350.0	15,000.0
		05	Programa de Rescate de Cartera Inmobiliaria	Crédito	112	0	0	7,113.4	-	-
	02		La Reserva Territorial es Utilizada para el Mejoramiento Urbano de la					27,795.8	13,440.8	12,513.4
			Secretaría de Desarrollo Urbano y Vivienda					**27,795.8**	**13,440.8**	**12,513.4**
		01	Administración y Registro de Reserva Territorial	Servicio	1,530	768	712	27,795.8	13,440.8	12,513.4
	03		Se Logra un Mejor Ordenamiento Urbano de la Propiedad y de los Asentamientos Humanos					89,406.5	41,205.6	40,044.4
			Secretaría de Gobierno					**89,406.5**	**41,205.6**	**40,044.4**
		01	Regularización Territorial	Acción	91,500	50,500	50,500	89,406.5	41,205.6	40,044.4
27			El Transporte Público es Eficiente y Seguro					15,543,664.7	6,622,269.8	6,587,614.4
	01		La Red de Transporte Concesionado es Confiable y Segura					193,355.6	83,658.6	80,817.4
			Fideicomiso para el Fondo de Promoción para el Financiamiento del Transporte Público					**25,000.0**	**25,000.0**	**25,000.0**
		01	Apoyos para Sustitución de Unidades de Transporte Público	Apoyo	250	250	250	25,000.0	25,000.0	25,000.0
			Secretaría de Transportes y Vialidad					**168,355.6**	**58,658.6**	**55,817.4**
		02	Supervisión de Servicio de Transporte Público	Operativo	210	95	78	43,553.5	17,671.1	17,306.0
		03	Regulación de Transporte Público	Vehículo	52,494	19,005	9,811	25,793.0	9,054.6	8,574.3

CUADRO No. IV.5.5
NUEVO ORDEN URBANO: SERVICIOS EFICIENTES Y CALIDAD DE VIDA PARA TODOS
ENERO-JUNIO 2010

R	SR	AI	DENOMINACIÓN	UNIDAD DE MEDIDA	AVANCE FÍSICO			AVANCE PRESUPUESTAL (Miles de pesos)		
					ORIGINAL	PROGRAMADO MODIFICADO	ALCANZADO	ORIGINAL	PROGRAMADO MODIFICADO	EJERCIDO
		04	Regulación de Concesiones de Transporte Escolar, de Personal y Especializado	Vehículo	62,500	62,500	25,887	17,639.7	7,128.3	6,664.5
		05	Regulación de Transporte de Carga	Vehículo	42,615	22,258	15,634	17,934.8	7,640.0	7,196.6
		06	Regulación Operativa y Publicitaria del Transporte Público	Trámite	430	240	472	1,834.0	1,222.8	1,028.5
		07	Desarrollo y Fomento del Transporte Público	Acción	1	-	-	3,526.0	1,619.0	1,398.3
		08	Regulación del Servicio de Transporte Individual de Pasajeros	Vehículo	203,601	165,400	20,059	21,465.5	13,280.0	12,842.0
		09	Programa de Sustitución de Taxis	Apoyo	1,733	-	-	35,000.0	-	-
		10	Programa de Capacitación para el Transporte Individual de Pasajeros	Capacitación	63,633	30,765	13,282	1,609.0	1,042.8	807.3
	02		La Red de Transporte Aumenta su Relevancia en la Movilidad Metropolitana					6,052,870.5	2,166,074.4	2,142,207.6
			Metrobús					**128,467.3**	**52,775.2**	**51,418.2**
		01	Operación del Sistema de Corredores del Metrobús	Mill/Pasajeros	129.8	65	66	128,467.3	52,775.2	51,418.2
			Red de Transporte de Pasajeros del Distrito Federal					**932,255.0**	**446,717.1**	**430,827.1**
		11	Servicios de Transporte Emergente	Servicio	4,511	2,596	3,016	1,050.0	463.6	433.6
		21	Mantenimiento de Unidades de la Red de Transporte de Pasajeros	Vehículo	1,436	1,436	1,436	131,363.4	59,429.1	57,360.8
		23	Operación de la Red de Transporte de Pasajeros	Mill/Pasajero	160.1	79	78	799,841.6	386,824.4	373,032.6
			Secretaría de Transportes y Vialidad					**25,211.6**	**8,362.3**	**7,809.2**
		61	Operar Paraderos del Transporte Público	Paradero	46	46	46	25,211.6	8,362.3	7,809.2

CUADRO No. IV.5.5
NUEVO ORDEN URBANO: SERVICIOS EFICIENTES Y CALIDAD DE VIDA PARA TODOS
ENERO-JUNIO 2010

R	SR	AI	DENOMINACIÓN	UNIDAD DE MEDIDA	AVANCE FÍSICO			AVANCE PRESUPUESTAL (Miles de pesos)		
					ORIGINAL	PROGRAMADO MODIFICADO	ALCANZADO	ORIGINAL	PROGRAMADO MODIFICADO	EJERCIDO
			Servicio de Transportes Eléctricos del Distrito Federal					**599,497.3**	**245,883.0**	**245,880.6**
		41	Operación del Sistema de Trolebuses del Distrito Federal	Mill/Pasajeros	75.93	38	33	352,663.7	160,233.4	160,233.4
		42	Mantenimiento del Sistema de Trolebuses	Vehículo	174,356	86,574	86,388	138,139.9	49,834.2	49,834.2
		51	Operación del Tren Ligero del Distrito Federal	Mill/Pasajeros	28.35	14	14	68,398.4	26,909.4	26,909.4
		52	Mantenimiento del Sistema de Tren Ligero	Equipo	7,527	3,735	3,666	40,295.3	8,906.0	8,903.6
			Sistema de Transporte Colectivo (Metro)					**4,367,439.3**	**1,412,336.9**	**1,406,272.5**
		31	Operación del Sistema de Transporte Colectivo	Mill/Pasajeros	1,347.8	657	620	2,396,317.4	979,968.8	974,548.2
		32	Desarrollo Tecnológico del Sistema de Transporte Colectivo	Proyecto	3.5	-	-	82,429.0	24,420.5	24,392.7
		33	Instituto de Capacitación y Desarrollo del Sistema Colectivo	Capacitación	280	112	41	11,144.6	-	-
		34	Mantenimiento Mayor al Material Rodante	Vehículo	169,489	85,717	78,890	1,877,548.3	407,947.6	407,331.6
	03		La Regulación Vial se Realiza de Manera Eficaz y Transparente					176,849.9	62,435.8	61,128.4
			Secretaría de Transportes y Vialidad					**176,849.9**	**62,435.8**	**61,128.4**
		01	Planeación, Evaluación y Control Vial	Estudio	570	285	232	25,911.0	11,293.3	10,834.4
		02	Registro Público del Transporte	Documento	665,820	332,910	145,226	15,792.5	5,249.2	4,828.1
		03	Regulación del Transporte Particular	Documento	471,035	243,576	424,323	135,146.4	45,893.3	45,465.9
	08		La Infraestructura para el Transporte Público se Amplía y Mejora					9,120,588.7	4,310,101.0	4,303,461.0

CUADRO No. IV.5.5
NUEVO ORDEN URBANO: SERVICIOS EFICIENTES Y CALIDAD DE VIDA PARA TODOS
ENERO-JUNIO 2010

R	SR	AI	DENOMINACIÓN	UNIDAD DE MEDIDA	AVANCE FÍSICO			AVANCE PRESUPUESTAL (Miles de pesos)		
					ORIGINAL	PROGRAMADO MODIFICADO	ALCANZADO	ORIGINAL	PROGRAMADO MODIFICADO	EJERCIDO
			Secretaría de Obras y Servicios					**163,916.1**	**19,047.7**	**19,047.7**
		01	Construcción de Infraestructura para el Transporte Público	Proyecto	2	0	0	163,916.1	19,047.7	19,047.7
			Servicio de Transportes Eléctricos del Distrito Federal					**85,438.9**	**28,178.7**	**26,350.1**
		04	Mantenimiento de Infraestructura para el Transporte Público para STE	Proyecto	84,648	42,002	41,978	85,438.9	28,178.7	26,350.1
			Sistema de Transporte Colectivo (Metro)					**2,817,923.0**	**988,580.9**	**988,541.0**
		03	Mantenimiento de Infraestructura para el Transporte Público para STC	Proyecto	8.3	2	0.3	459,452.8	153,249.5	153,249.1
		06	Mantenimiento de Instalaciones Fijas	Intervención	405,409	208,760	180,988	1,252,813.0	371,398.9	371,359.4
		07	Ampliación de Infraestructura para el Sistema de Transporte Colectivo	Vehículo	72	72	54	764,572.2	389,530.0	389,530.0
		08	Construcción de Infraestructura para el Sistema de Transporte Público para STC	Proyecto	1	-	-	341,085.1	74,402.5	74,402.5
			Proyecto Metro					**6,053,310.8**	**3,274,293.7**	**3,269,522.2**
		01	Construcción de Infraestructura para el Transporte Público	Proyecto	1	0.50	0.25	6,053,310.8	3,274,293.7	3,269,522.2
28			La Infraestructura Vial se Amplia y el Tráfico se Reduce					2,813,983.3	653,179.4	651,211.2
	01		El Tránsito se Agiliza					949,231.7	380,667.2	379,508.6
			Secretaría de Seguridad Pública					**902,406.0**	**360,348.4**	**360,348.4**
		03	Sistema de Semaforización	Servicio	37,000	18,497	21,108	148,851.0	65,504.0	65,504.0
		05	Retiro de Vehículos que Infringen el Reglamento de Tránsito	Vehículo	320,000	160,002	195,763	205,521.1	108,122.6	108,122.6
		06	Control de Tránsito y Agilización Vial	Acción	208,643	93,253	93,253	271,910.4	124,108.4	124,108.4

CUADRO No. IV.5.5
NUEVO ORDEN URBANO: SERVICIOS EFICIENTES Y CALIDAD DE VIDA PARA TODOS
ENERO-JUNIO 2010

R	SR	AI	DENOMINACIÓN	UNIDAD DE MEDIDA	AVANCE FÍSICO			AVANCE PRESUPUESTAL (Miles de pesos)		
					ORIGINAL	PROGRAMADO MODIFICADO	ALCANZADO	ORIGINAL	PROGRAMADO MODIFICADO	EJERCIDO
		08	Sanción de Vehículos Infractores para Inducir la Cultura Vial entre los Conductores	Documento	1,200,000	595,675	486,317	276,123.4	62,613.4	62,613.4
			Secretaría de Transportes y Vialidad					**46,825.8**	**20,318.8**	**19,160.2**
		01	Gestión del Tránsito y Apoyo Vial	Servicio	24,900	12,450	95,319	6,745.9	3,200.6	2,802.4
		02	Programa de Apoyo Vial Radar	Acción	7,920	3,960	16,684	36,416.6	14,966.7	14,544.2
		04	Educación y Cultura Vial	Acción	174	90	99	3,663.3	2,151.5	1,813.6
	08		La Infraestructura Vial se Amplía y Mejora					1,864,751.5	272,512.2	271,702.7
			Secretaría de Obras y Servicios					**1,864,751.5**	**269,700.8**	**268,891.3**
		01	Construcción de Infraestructura Vial	Proyecto	3	2	2	252,405.6	147,387.6	146,578.1
		02	Mantenimiento Vial en Red Primaria	Proyecto	3	1	1	365,062.7	6,821.6	6,821.6
		04	Mantenimiento de Carpeta Asfáltica en Red Primaria	M2	2,029,276	73,921	73,921	270,098.1	70,239.9	70,239.9
		51	Proyectos de Mejora Vial Integral	Proyecto	2	1	1	977,185.2	45,251.7	45,251.7
			D.F.					**-**	**2,811.4**	**2,811.4**
		01	Construcción de Infraestructura Vial	Proyecto	0	1	1	-	2,811.4	2,811.4

Las cifras pueden no coincidir por efecto del redondeo.

CUADRO No. IV.5.6
DESARROLLO SUSTENTABLE Y DE LARGO PLAZO
ENERO-JUNIO 2010

R	SR	AI	DENOMINACIÓN	UNIDAD DE MEDIDA	AVANCE FÍSICO			AVANCE PRESUPUESTAL (Miles de pesos)		
					ORIGINAL	PROGRAMADO MODIFICADO	ALCANZADO	ORIGINAL	PROGRAMADO MODIFICADO	EJERCIDO
			TOTAL EJE					**10,884,738.0**	**3,969,441.5**	**3,922,438.0**
29			Se Garartiza el Derecho al Agua Potable a través de un Suministro de					5,833,799.5	1,961,138.0	1,957,727.4
	01		El Suministro de Agua Potable es Oportuno y de Calidad					5,009,492.8	1,890,200.9	1,888,512.1
			Sistema de Aguas de la Ciudad de México					**5,009,492.8**	**1,890,200.9**	**1,888,512.1**
		01	Operación del Sistema de Agua Potable	Servicio	1	1	1	2,302,008.1	653,150.0	652,545.5
		02	Apoyo de Ejecución de Obras para el Saneamiento de la Cuenca del Valle de México	Proyecto	1	1	1	720,000.0	326,687.1	326,687.1
		03	Control de la Calidad del Agua	Estudio	25,000	24,524	10,151	4,303.6	295.0	295.0
		04	Agua en Bloque	M^3	1,431	711	643	1,916,039.0	878,363.2	878,363.2
		05	Potabilización y Desinfección del Agua	Litro	1	1	1	67,142.1	31,705.6	30,621.3
	08		La Infraestructura para el Agua Potable se Amplía y Mejora					824,306.8	70,937.1	69,215.3
			Sistema de Aguas de la Ciudad de México					**824,306.8**	**70,937.1**	**69,215.3**
		01	Ampliación del Sistema de Agua Potable	Proyecto	3	3	3	72,271.1	42,132.4	40,658.8
		02	Mantenimiento de Infraestructura del Agua Potable	Proyecto	12	45	3	460,228.6	23,914.0	23,907.7
		03	Construcción de Plantas y Pozos	Proyecto	17	10	1	291,807.1	4,890.7	4,648.7
30			El Sistema de Saneamiento Funciona Eficientemente					2,853,954.0	988,898.5	985,977.9
	01		El Drenaje Permite un Desalojo Oportuno y Eficaz del Agua en la					1,452,667.4	567,908.2	566,610.5

CUADRO No. IV.5.6
DESARROLLO SUSTENTABLE Y DE LARGO PLAZO
ENERO-JUNIO 2010

R	SR	AI	DENOMINACIÓN	UNIDAD DE MEDIDA	AVANCE FÍSICO			AVANCE PRESUPUESTAL (Miles de pesos)		
					ORIGINAL	PROGRAMADO MODIFICADO	ALCANZADO	ORIGINAL	PROGRAMADO MODIFICADO	EJERCIDO
			Sistema de Aguas de la Ciudad de México					**1,452,667.4**	**567,908.2**	**566,610.5**
		01	Operación del Sistema de Drenaje	Servicio	1	1	1	538,628.9	217,209.9	217,180.0
		02	Desazolve	M^3	439,131	364,123	180,368	194,038.5	24,011.1	22,743.4
		03	Apoyo de Ejecución de Obras para el Saneamiento de la Cuenca del Valle de México	Proyecto	1	1	1	720,000.0	326,687.1	326,687.1
	02		La Cantidad de Agua Tratada en la Ciudad de México Aumenta					305,930.0	95,801.1	95,794.7
			Sistema de Aguas de la Ciudad de México					**305,930.0**	**95,801.1**	**95,794.7**
		01	Operación del Sistema de Tratamiento de Aguas Residuales	Servicio	1	1	1	305,930.0	95,801.1	95,794.7
	08		La Infraestructura para el Saneamiento se Amplía y Mejora					1,095,356.5	325,189.2	323,572.7
			Sistema de Aguas de la Ciudad de México					**1,095,356.5**	**325,189.2**	**323,572.7**
		01	Ampliación del Sistema de Drenaje	Proyecto	31	14	9	419,343.7	73,698.1	72,738.3
		02	Mantenimiento de Infraestructura del Sistema de Drenaje	Proyecto	8	2	0	585,047.4	216,527.8	216,316.9
		03	Ampliación del Sistema de Tratamiento de Aguas Residuales	Proyecto	1	1	0	52,732.4	14,812.0	14,381.2
		04	Mantenimiento del Sistema de Tratamiento de Aguas Residuales	Proyecto	2	1	1	38,233.0	20,151.3	20,136.4
31			La Estrategia Ambiental de la Ciudad de México es Clara y Persigue Objetivos Concretos y esta Orientada al Cumplimiento del Derecho a un Medio Ambiente Saludable					1,381,816.0	647,796.1	646,430.1
	01		Los Efectos Ambientales Negativos son Abatidos a Través de la Gestión Ambiental					71,228.8	33,765.1	32,726.4

CUADRO No. IV.5.6
DESARROLLO SUSTENTABLE Y DE LARGO PLAZO
ENERO-JUNIO 2010

R	SR	AI	DENOMINACIÓN	UNIDAD DE MEDIDA	AVANCE FÍSICO			AVANCE PRESUPUESTAL (Miles de pesos)		
					ORIGINAL	PROGRAMADO MODIFICADO	ALCANZADO	ORIGINAL	PROGRAMADO MODIFICADO	EJERCIDO
			Procuraduría Ambiental y del Ordenamiento Territorial del D. F.					**11,921.8**	**6,111.8**	**5,355.1**
		03	Procuración de la Defensa de los Derechos Colectivos a un Ambiente	Acción	100	44	61	11,921.8	6,111.8	5,355.1
			Fondo Ambiental Público del D.F.					**-**	**533.0**	**251.0**
		05	Vigilancia Ambiental	Servicio	0	0	0	-	533.0	251.0
			Secretaría de Medio Ambiente					**59,307.0**	**27,120.2**	**27,120.2**
		01	Programa de Ordenamiento Ecológico del Distrito Federal	Estudio	1	0	0	60.0	0.0	0.0
		02	Planeación Ambiental	Estudio	1	0	0	6,590.8	2,999.6	2,999.6
		04	Regulación Ambiental	Trámite	1,800	1,325	4,730	23,511.5	10,535.6	10,535.6
		05	Vigilancia Ambiental	Servicio	1,156	593	582	29,144.8	13,585.1	13,585.1
	02		La Calidad del Aire Mejora					69,903.6	29,638.9	29,638.9
			Secretaría de Medio Ambiente					**69,903.6**	**29,638.9**	**29,638.9**
		01	Monitoreo Atmosférico y Calidad del Aire	Programa	1	1	1	30,971.2	12,001.6	12,001.6
		02	Programa de Transporte Sustentable y Fuentes Móviles	Vehículo	5,200,000	2,659,543	2,628,520	38,932.5	17,637.3	17,637.3
	03		El Manejo de los Residuos Sólidos Reduce sus Consecuencias Negativas					1,030,602.9	484,523.6	484,293.6
			Secretaría de Medio Ambiente					**113.0**	**0.0**	**0.0**
		01	Gestión Integral de Residuos Sólidos	Estudio	1,801	1,306	1,647	113.0	0.0	0.0
			Secretaría de Obras y Servicios					**1,030,489.9**	**484,523.6**	**484,293.6**
		02	Operación de Plantas de Selección y Transferencia	Tonelada	4,500,000	3,807,147	3,320,278	641,480.3	379,358.4	379,128.4
		03	Operación de Sitios de Disposición Final	Tonelada	3,556,300	2,273,928	2,299,289	360,710.5	92,726.9	92,726.9

CUADRO No. IV.5.6
DESARROLLO SUSTENTABLE Y DE LARGO PLAZO
ENERO-JUNIO 2010

R	SR	AI	DENOMINACIÓN	UNIDAD DE MEDIDA	AVANCE FÍSICO			AVANCE PRESUPUESTAL (Miles de pesos)		
					ORIGINAL	PROGRAMADO MODIFICADO	ALCANZADO	ORIGINAL	PROGRAMADO MODIFICADO	EJERCIDO
		04	Recolección de Residuos Sólidos	Tonelada	1	1	1	9,799.02	6,204.11	6,204.11
		05	Recolección Especializada de Residuos Sólidos	Tonelada	14,500	7,164	7,482	18,500.0	6,234.2	6,234.2
	04		Se Impulsa una Cultura y la Cultura de Participación Social en el Cuidado del Medio Ambiente					210,080.7	99,868.5	99,771.2
			Secretaría de Medio Ambiente					**210,080.7**	**99,868.5**	**99,771.2**
		01	Educación Ambiental	Programa	2	2	2	48,827.9	20,753.2	20,679.0
		02	Sistema de Zoológicos de la Ciudad de México	Acción	4	4	4	107,881.3	45,577.2	45,577.2
		03	Museo de Historia Natural y Cultura Ambiental	Evento	101	41	46	31,685.8	13,826.5	13,818.2
		04	Reforestación Urbana	Planta	150,000	75,000	46,540	15,490.3	4,137.6	4,137.6
		05	Cambio Climático y uso Eficiente de Energía	Estudio	1	0	0	120.0	0.0	0.0
		06	Programa "Muevete en Bici"	Acción	40	21	21	6,075.5	15,574.0	15,559.1
32			Los Recursos Naturales se Preservan y se Protegen					815,168.4	371,608.9	332,302.6
	01		Las Capacidades de Reforestación de la Ciudad Aumentan					98,877.8	47,310.9	46,660.4
			Secretaría de Medio Ambiente					**98,877.8**	**47,310.9**	**46,660.4**
		01	Operación de Viveros	Planta	8,000,000	7,070,000	4,832,343	98,877.8	47,310.9	46,660.4
	02		Los Ecosistemas y las Áreas Naturales se Fomentan y Protegen					571,267.5	304,852.6	266,196.9
			Fideicomiso Público Complejo Ambiental Xochimilco					**85,978.4**	**59,436.5**	**47,132.6**
		05	Complejo Ambiental Xochimilco	Acción	4	4	4	85,978.4	59,436.5	47,132.6

CUADRO No. IV.5.6
DESARROLLO SUSTENTABLE Y DE LARGO PLAZO
ENERO-JUNIO 2010

R	SR	AI	DENOMINACIÓN	UNIDAD DE MEDIDA	AVANCE FÍSICO			AVANCE PRESUPUESTAL (Miles de pesos)		
					ORIGINAL	PROGRAMADO MODIFICADO	ALCANZADO	ORIGINAL	PROGRAMADO MODIFICADO	EJERCIDO
			Fondo Ambiental Público del Distrito Federal					**162,413.6**	**64,194.5**	**38,823.7**
		04	Financiamiento de Proyectos Ambientales	Proyecto	3	3	2	55,413.6	26,935.9	11,632.2
		06	Apoyos para la Participación Social para la Conservación y Restauración de Ecosistemas (APASO)	Proyecto	750	405	289	50,000.0	23,200.0	21,685.6
		07	Promoción de Acciones Económicas para la Explotación Forestal	Convenio	1	1	1	1,000.0	1,000.0	0.0
		08	Fondos para la Conservación y Restauración de Ecosistemas (FOCORE)	Convenio	280	95	107	56,000.0	13,058.6	5,506.0
			Secretaría de Medio Ambiente					**282,875.4**	**181,221.6**	**180,240.5**
		01	Sistema de Bosques Urbanos de la Ciudad de México	Hectárea	808	808	808	124,464.8	41,737.6	40,756.5
		02	Sistema de Áreas Naturales Protegidas del Distrito Federal	Acción	1	1	1	28,986.1	11,548.2	11,548.2
		03	Mantenimiento y Recuperación del Suelo de Conservación	Acción	3	3	3	129,424.6	127,935.8	127,935.8
			Secretaría de Obras y Servicios					**40,000.0**	**0.0**	**0.0**
		09	Diseñar y Operar Instrumentos de Planeación Ambiental	Acción	1	0	0	40,000.0	0.0	0.0
	03		La Infraestructura para el Medio Ambiente se Amplía y Mejora					145,023.1	19,445.4	19,445.4
			Secretaría de Medio Ambiente					**110,000.0**	**6,842.5**	**6,842.5**
		01	Construcción y Ampliación de Infraestructura para el Medio Ambiente	Proyecto	-	0	0	-	6,842.5	6,842.5
		02	Mantenimiento de Infraestructura para el Medio Ambiente	Proyecto	1	0	0	110,000.0	0.0	0.0
			Secretaría de Obras y Servicios					**35,023.1**	**12,602.9**	**12,602.9**
		01	Construcción y Ampliación de Infraestructura para el Medio Ambiente	Proyecto	1	0	0	35,023.1	12,602.9	12,602.9

Las cifras pueden no coincidir por efecto del redondeo.

CUADRO No. IV.5.7
ECONOMÍA COMPETITIVA E INCLUYENTE
ENERO-JUNIO 2010

R	SR	AI	DENOMINACIÓN	UNIDAD DE MEDIDA	AVANCE FÍSICO			AVANCE PRESUPUESTAL (Miles de pesos)		
					ORIGINAL	PROGRAMADO MODIFICADO	ALCANZADO	ORIGINAL	PROGRAMADO MODIFICADO	EJERCIDO
			TOTAL EJE					**2,285,986.6**	**1,184,472.5**	**771,507.9**
33			Los Bienes y Servicios Producidos por el GDF se Llevan a Cabo de Forma Eficiente					937,401.8	664,239.2	310,910.5
	01		Producción y Comercialización Eficiente de Bienes y Servicios					937,401.8	664,239.2	310,910.5
			Corporación Mexicana de Impresión, S.A. de C.V.					**498,498.8**	**435,832.8**	**106,195.2**
		01	Servicios de Impresión del Distrito Federal	Impreso	995,756,991	406,814,709	515,891,949	498,498.8	435,832.8	106,195.2
			Servicios Metropolitanos, S.A. de C.V.					**84,170.6**	**38,728.1**	**23,405.1**
		03	Servicios de Estacionamiento Público y Parquímetro	Servicio	8,691	8,691	8,691	40,002.2	18,401.1	15,262.1
		04	Programa de Arrendamiento de Espacios Públicitarios	Espacio Pub.	1	1	1	40.0	20.0	-
		05	Compraventa de Predios	Predio	2	0	0	44,128.5	20,307.0	8,143.0
			Planta de Asfalto					**354,732.4**	**189,678.4**	**181,310.2**
		02	Producción de Mezcla Asfáltica	Tonelada	310,000	185,000	245,801	354,732.4	189,678.4	181,310.2
34			La Ciudad Promueve el Crecimiento Económico y Equitativo					563,712.5	244,463.6	186,714.0
	01		El Sistema de Abasto Mejora					50,806.1	25,885.0	25,459.4
			Secretaría de Desarrollo Económico					**50,806.1**	**25,885.0**	**25,459.4**
		01	Gestión Pública de la Central de Abastos de la Ciudad de México	Servicio	1	1	1	31,919.9	17,127.3	16,856.2
		02	Regulación de Sistemas de Abasto	Acción	120	77	77	3,794.3	1,836.1	1,793.8

CUADRO No. IV.5.7
ECONOMÍA COMPETITIVA E INCLUYENTE
ENERO-JUNIO 2010

R	SR	AI	DENOMINACIÓN	UNIDAD DE MEDIDA	AVANCE FÍSICO			AVANCE PRESUPUESTAL (Miles de pesos)		
					ORIGINAL	PROGRAMADO MODIFICADO	ALCANZADO	ORIGINAL	PROGRAMADO MODIFICADO	EJERCIDO
		03	Sistema de Mercados Públicos del Distrito Federal	Inspección	32	17	17	15,091.8	6,921.6	6,809.4
	02		El Reordenamiento Comercial Contribuye a la Formalización de la Economía					33,266.3	16,318.0	15,605.8
			Secretaría de Desarrollo Económico					**2,445.5**	**865.8**	**812.5**
		01	Administración de Plazas Comerciales	Plaza	2	2	2	2,445.5	865.8	812.5
			Secretaría de Gobierno					**30,820.7**	**15,452.2**	**14,793.3**
		02	Programa de Reordenamiento de la Vía Pública	Comerciante	62,740	31,421	31,421	30,820.7	15,452.2	14,793.3
	03		La Ciudad de México es un Destino Atractivo para la Inversión Privada					34,831.6	19,453.1	18,700.6
			Fideicomiso Público "Ciudad Digital"					**1,893.7**	**1,042.9**	**772.1**
		04	Programa de Internet Público	Conexión	3,723,000	1,861,500	1,689,600	1,893.7	1,042.9	772.1
			Secretaría de Desarrollo Económico					**32,937.8**	**18,410.2**	**17,928.5**
		01	Regulación Económica	Servicio	4	4	4	3,705.6	1,149.2	1,070.9
		02	Promoción Económica de la Ciudad de México	Acción	3	3	3	13,105.5	9,684.5	9,539.0
		03	Desarrollo y Fomento Económico	Acción	16	9	9	11,833.4	5,547.5	5,387.7
		06	SINFÍN-Sistema de Información Integral	Variables Territoriales Integradas	40	20	20	4,293.3	2,029.0	1,930.9

CUADRO No. IV.5.7
ECONOMÍA COMPETITIVA E INCLUYENTE
ENERO-JUNIO 2010

R	SR	AI	DENOMINACIÓN	UNIDAD DE MEDIDA	AVANCE FÍSICO			AVANCE PRESUPUESTAL (Miles de pesos)		
					ORIGINAL	PROGRAMADO MODIFICADO	ALCANZADO	ORIGINAL	PROGRAMADO MODIFICADO	EJERCIDO
	04		Las Actividades Emprendedoras se Fomentan					128,415.5	77,396.5	62,899.7
			Fondo para el Desarrollo Social de la Ciudad de México					**128,415.5**	**67,396.5**	**54,915.0**
		01	Programa de Créditos MYPES	Crédito	247	130	101	32,724.1	13,189.4	7,660.1
		02	Programa de Microcréditos para el Empleo	Crédito	13,500	8,400	8,121	90,619.2	51,335.6	44,629.0
		04	Créditos para la Comercialización de Productos Rurales	Crédito	40	28	25	5,072.2	2,871.5	2,625.9
			Secretaría de Gobierno					**-**	**10,000.0**	**7,984.7**
		05	Programa de apoyo a los establecimientos mercantiles afectados por las construcciones de la Línea 12 del Metro "Línea Dorada	Establecimiento	-	1,630	1,630	-	10,000.0	7,984.7
	05		El Atractivo Turístico de la Ciudad de México Aumenta					235,658.9	92,583.4	51,944.0
			Fondo Mixto de Promoción Turística					**184,427.3**	**72,197.9**	**31,684.9**
		04	Financiamiento de Proyectos de Promoción Turística de la Ciudad de México	Apoyo	38	10	10	184,427.3	72,197.9	31,684.9
			Secretaría de Desarrollo Rural y Equidad para las Comunidades					**5,288.7**	**563.4**	**437.0**
		05	Programa de Turismo Alternativo	Proyecto	10	7	1	3,827.3	344.4	254.2
		07	Promoción y Participación en Ferias y Expos Producción Agropecuaria y Artesanal	Evento	10	7	0	1,461.4	219.1	182.8
			Secretaría de Turismo					**45,943.0**	**19,822.0**	**19,822.0**
		01	Promoción Turística de la Ciudad de México	Campaña	2	2	2	10,549.0	4,680.6	4,680.6
		02	Prestación de Servicios Turísticos	Servicio	409,140	189,600	218,278	14,670.3	6,252.5	6,252.5

CUADRO No. IV.5.7
ECONOMÍA COMPETITIVA E INCLUYENTE
ENERO-JUNIO 2010

R	SR	AI	DENOMINACIÓN	UNIDAD DE MEDIDA	AVANCE FÍSICO			AVANCE PRESUPUESTAL (Miles de pesos)		
					ORIGINAL	PROGRAMADO MODIFICADO	ALCANZADO	ORIGINAL	PROGRAMADO MODIFICADO	EJERCIDO
		03	Desarrollo de Programas Estratégicos	Programa	3	3	2	10,882.5	4,691.8	4,691.8
		06	Planeación y Desarrollo Turístico	Servicio	1,500,000	1,629,254	1,593,155	9,841.1	4,197.2	4,197.2
	06		Se Mejoran las Condiciones de Vida de las Comunidades Rurales a través de su Desarrollo Productivo					80,734.2	12,827.6	12,104.5
			Secretaría de Desarrollo Rural y Equidad para las Comunidades					**68,605.6**	**6,857.7**	**6,410.4**
		02	Programa de Mejoramiento de Traspatios	Proyecto	300	135	0	4,277.7	230.6	194.9
		03	Cultivos Nativos y Herbolaria	Proyecto	10	4	1	7,790.7	306.2	278.4
		04	Fomento a la Producción Orgánica	Proyecto	16	7	0	2,540.7	220.9	186.2
		05	Fomento a las Actividades Agropecuarias y Agroindustrias	Proyecto	306	96	0	46,178.2	5,179.6	4,953.4
		08	Fomento a la Agricultura Urbana	Proyecto	50	35	1	5,930.1	294.0	250.3
		09	Promoción y Fomento de la Comercialización y Proyectos Especiales	Proyecto	15	10	1	1,888.3	626.3	547.3
			Secretaría de Gobierno					**12,128.6**	**5,969.9**	**5,694.1**
		01	Atención a Asuntos Agrarios	Acción	580	290	290	12,128.6	5,969.9	5,694.1
35			El Empleo es Promovido en un Marco de Productividad y Protección Laboral					784,872.3	275,769.7	273,883.4
	01		Se Garantiza el Respeto a los Derechos del Trabajador					624,033.7	220,306.3	220,306.3

CUADRO No. IV.5.7
ECONOMÍA COMPETITIVA E INCLUYENTE
ENERO-JUNIO 2010

R	SR	AI	DENOMINACIÓN	UNIDAD DE MEDIDA	AVANCE FÍSICO			AVANCE PRESUPUESTAL (Miles de pesos)		
					ORIGINAL	PROGRAMADO MODIFICADO	ALCANZADO	ORIGINAL	PROGRAMADO MODIFICADO	EJERCIDO
			Secretaría del Trabajo y Fomento al Empleo					**624,033.7**	**220,306.3**	**220,306.3**
		01	Promoción y Supervisión de las Condiciones de Seguridad e Higiene en el Trabajo	Acción	15,000	7,570	8,553	6,431.8	3,129.9	3,129.9
		02	Programa de Atención al Menor Trabajador	Persona	18,300	8,349	9,729	5,896.0	2,765.8	2,765.8
		03	Seguro de Desempleo	Persona	50,690	62,386	62,386	586,097.5	202,171.9	202,171.9
		04	Inspección Laboral	Acción	8,050	3,785	4,082	1,618.8	824.6	824.6
		05	Acciones en Materia de Procuración de Justicia Laboral	Asunto	60,978	31,719	34,166	22,557.2	10,675.1	10,675.1
		07	Acciones de Integración y Difución Laboral	Acción	10	31	31	1,432.3	739.0	739.0
	02		Se Promueve la Capacitación Laboral					51,993.4	11,597.1	11,168.5
			Secretaría del Trabajo y Fomento al Empleo					**49,621.0**	**10,527.8**	**10,517.6**
		02	Programa de Capacitación Laboral en MYPES	Empresa	28	25	0	943.0	633.3	633.3
		03	Acciones Afirmativas de Inserción Social a Jovenes Desempleados desde la Perspectiva de Género y DDHH	Persona	7,000	3,300	3,205	644.3	682.3	682.3
		04	Programa de Capacitación para el Impulso de la Economía Social	Persona	3,800	1,750	1,332	29,033.6	5,183.8	5,173.6
		06	Programa de Ayuda a la Reinserción Laboral	Persona	1,640	800	0	9,500.0	-	-
		07	Programa de Compensación a la Ocupación Temporal	Persona	3,800	1,800	1,026	9,500.0	4,028.5	4,028.5

CUADRO No. IV.5.7
ECONOMÍA COMPETITIVA E INCLUYENTE
ENERO-JUNIO 2010

R	SR	AI	DENOMINACIÓN	UNIDAD DE MEDIDA	AVANCE FÍSICO			AVANCE PRESUPUESTAL (Miles de pesos)		
					ORIGINAL	PROGRAMADO MODIFICADO	ALCANZADO	ORIGINAL	PROGRAMADO MODIFICADO	EJERCIDO
			Sistema para el Desarrollo Integral de la Familia del Distrito Federal					**2,372.5**	**1,069.2**	**650.9**
		01	Centro de Capacitación y Adiestramiento para Instructores Técnicos	Persona	750	496	428	1,491.0	674.2	431.5
		05	Capacitación a Personas con Discapacidad	Persona	600	275	202	881.5	395.1	219.4
	03		Se Promueve la Generación de Empleos Dignos y Permantes					108,845.2	43,866.3	42,408.5
			Secretaría del Trabajo y Fomento al Empleo					**104,933.7**	**42,261.7**	**42,261.7**
		01	Servicio Nacional de Empleo	Persona	116,000	57,068	53,400	4,851.2	2,449.6	2,449.6
		02	Atención Integral a Grupos Vulnerables	Persona	2,000	1,020	982	686.8	533.8	533.8
		03	Programa de Apoyo al Empleo	Apoyo	10,843	5,647	4,865	90,662.0	35,096.8	35,096.8
		04	Atención al Trabajo no Asalariado	Persona	15,000	9,500	9,726	7,772.2	2,747.8	2,747.8
		05	Programa de Fomento Cooperativo	Acción	7,800	4,633	4,750	961.6	1,433.8	1,433.8
			Sistema para el Desarrollo Integral de la Familia del Distrito Federal					**3,911.5**	**1,604.6**	**146.8**
		06	Programa de Creación y Fomento de Sociedades Cooperativas	Persona	200,000	101,139	180,110	3,911.5	1,604.6	146.8

Las cifras pueden no coincidir por efecto del redondeo.

IV.6 Transferencias Federales

Informe de Avance Trimestral
Enero-Junio 2010

ANEXO XX

I.- FORMATO ÚNICO SOBRE APLICACIONES DE RECURSOS FEDERALES

(cifras en pesos y porcentajes sin incluir decimales)

EJERCICIO FISCAL: 2010

PERIODO QUE SE REPORTA: SEGUNDO TRIMESTRE

Destino del gasto (Denominación o descripción)	Municipio	Localidad	Ambito	Monto de recursos presupuestarios					Rendimientos Financieros Acumulados al Trimestre		Avance Físico				Información complementaria y explicación de variaciones
				Total Anual	Acumulado al Trimestre			Avance %	Generados	Ejercidos	Unidad de Medida	Programado Anual	Acumulado al Trimestre	Avance %	
					Ministrado	Programado	Ejercido								
1				2	3	4	5	5/3	6	7	8	9	10	10/9	11
9-DISTRITO FEDERAL RECURSO 2010															
SUBSIDIOS 61 REGISTROS															
PROGRAMAS SUJETOS A REGLAS DE OPERACIÓN				1,305,122,538	1,249,542,899	181,136,127	178,341,763	14.0%	32,196	0		41,896.42	4,870.55	12.0%	
CARAVANAS DE LA SALUD															
GASTO CORRIENTE															
SERVICIOS PERSONALES															
ATENCION MEDICA DE CARACTER GENERAL	0-COBERTURA ESTATAL	COBERTURA MUNICIPAL	URBANO	6,260,659	2,998,409	2,998,409	1,687,162	56.0%	32,196	0	CONSULTA	0.00	0.00	0.0%	EL AVANCE CORRESPONDE A QUE SE TIENEN SALDOS EN LA PARTIDA DE HONORARIOS, TODA VEZ QUE EL PERSONAL INCURRE EN FALTAS Y RETARDOS.
PROGRAMA DE APOYO AL EMPLEO (PAE)															
OTROS GASTOS DE OPERACIÓN															
PROGRAMA DE APOYO AL EMPLEO	0-COBERTURA ESTATAL	COBERTURA MUNICIPAL	URBANO	73,705,322	25,023,843	29,017,628	29,017,628	116.0%	0	0	APOYO	10,843.00	4,865.00	45.0%	EL PROGRAMA SE HA FINANCIADO CON CRÉDITO PUENTE EN TANTO LA FEDERACIÓN MINISTRA LOS RECURSOS. LAS CANTIDADES FÍSICAS SON PRELIMINARES.
ZONAS URBANAS															
INVERSIÓN															
OBRA PÚBLICA															
CONSTRUCCIÓN															
CONSTRUCCIÓN DE LÍNEA DE AGUA POTABLE EN AVENIDA CONSCRIPTO HASTA ANILLO PERIFÉRICO NORTE EN RIO SAN JOAQUÍN, ENTRE ANILLO PERIFÉRICO E INGENIEROS	0-COBERTURA ESTATAL	COBERTURA MUNICIPAL	URBANO	60,632,364	60,632,364	16,960,391	16,778,757	28.0%	0	0	PROYECTO	2.52	0.70	28.0%	
CONSTRUCCIÓN DE ATARJEA EN CALLE OAXACA (VISITADURÍA)	0-COBERTURA ESTATAL	COBERTURA MUNICIPAL	URBANO	139,679,494	139,679,494	11,221,794	11,221,794	8.0%	0	0	PROYECTO	10.33	0.83	8.0%	
CONSTRUCCIÓN DE LA LÍNEAS DE AGUA TRATADA	0-COBERTURA ESTATAL	COBERTURA MUNICIPAL	URBANO	17,745,000	17,745,000	2,056,800	2,056,800	12.0%	0	0	PROYECTO	0.34	0.04	12.0%	
CONSTRUCCIÓN DE LA PLANTA DE BOMBEO EN ANILLO PERIFÉRICO POR LA CONSTRUCCIÓN DEL DISTRIBUIDOR VIAL MUYUGUARDA-EJE 3 ORIENTE (PRIMERA ETAPA)	0-COBERTURA ESTATAL	COBERTURA MUNICIPAL	URBANO	24,579,360	24,579,360	0	0	0.0%	0	0	PROYECTO	1.82	0.00	0.0%	
CONSTRUCCIÓN DE LA PLANTA POTABILIZADORA CD. DEPORTIVA (BIANUAL 2010-2011)	0-COBERTURA ESTATAL	COBERTURA MUNICIPAL	URBANO	119,572,354	119,572,354	0	0	0.0%	0	0	PROYECTO	6.97	0.00	0.0%	
CONSTRUCCIÓN DE OBRAS PARA SOLUCIONAR ENCHARCAMIENTOS EN LA ZONA COMPRENDIDA ENTRE LAS CALLES NORTE 17, NORTE 33 COL- MOCTEZUMA	0-COBERTURA ESTATAL	COBERTURA MUNICIPAL	URBANO	176,799,274	176,799,274	34,259,776	34,259,776	19.0%	0	0	PROYECTO	13.07	2.53	19.0%	
CONSTRUCCIÓN DE POZOS DE ABSORCIÓN BOULEVAR DE LA LUZ, ESQ. AGUA, PASEO DEL PEDREGAL, ESQ. COLINA, PERIFERICO ESQ. PASEO DEL PEDREGAL, CANTERA Y NIEVE,	0-COBERTURA ESTATAL	COBERTURA MUNICIPAL	URBANO	8,872,500	8,872,500	600,000	0	0.0%	0	0	PROYECTO	0.66	0.00	0.0%	
CONSTRUCCIÓN DE VASO DE REGULACIÓN DEL GRAN CANAL PARA REGULAR CAUDALES PLUVIALES DE LA COL. MOCTEZUMA	0-COBERTURA ESTATAL	COBERTURA MUNICIPAL	URBANO	10,140,000	10,140,000	2,028,000	2,028,000	20.0%	0	0	PROYECTO	0.75	0.15	20.0%	
CONSTRUCCIÓN DE LA PLANTA DE BOMBEO DE AGUAS COMBINADAS LA GITANA DE 500 LPS, UBICADA EN LA ESQUINA DE LA CALLE EMILIANO ZAPATA Y RICARDO MONGES	11-TLÁHUAC	TLÁHUAC	URBANO	10,140,000	10,140,000	335,909	335,909	3.0%	0	0	PROYECTO	0.75	0.02	3.0%	
CONSTRUCCIÓN DE RED PRIMARIA DE DRENAJE CON TUBERÍA DE POLIETILENO CORRUGADO, UBICADOS SOBRE LA CALLE DE URANIO ENTRE LA AV. CENTRAL Y EJE CENTRAL, COL	5-GUSTAVO A. MADERO	GUSTAVO A. MADERO	URBANO	11,022,180	11,022,180	5,464,911	5,394,918	49.0%	0	0	PROYECTO	0.81	0.40	49.0%	
CONSTRUCCIÓN DEL COLECTOR VIBORILLAS MORAZAN Y COLECTOR POPOCATEPÉTL EN LAS COLONIAS LA PRADERA Y VILLAS DE ARAGÓN EN LA DELEGACIÓN GUSTAVO A. MADERO	5-GUSTAVO A. MADERO	GUSTAVO A. MADERO	URBANO	10,038,600	10,038,600	1,977,083	1,977,083	20.0%	0	0	PROYECTO	0.74	0.15	20.0%	
CONSTRUCCIÓN DEL MACROSECTOR V PARA MEJORAR LA EFICIENCIA DE SERVICIO DE AGUA POTABLE EN LA DELEGACIÓN IZTAPALAPA	7-IZTAPALAPA	IZTAPALAPA	URBANO	23,341,196	23,341,196	1,557,464	1,350,260	6.0%	0	0	SERVICIO	0.01	0.00	0.0%	
MODERNIZACIÓN															
APOYO TÉCNICO PARA LA IMPLEMENTACIÓN DE 3 MACROSECTORES HIDROMÉTRICOS EN LA RED DE AGUA POTABLE	0-COBERTURA ESTATAL	COBERTURA MUNICIPAL	URBANO	54,694,046	54,694,046	3,533,293	3,305,202	6.0%	0	0	PROYECTO	3.19	0.19	6.0%	
ESTUDIO DE EVALUACIÓN DE FONDO CONCURSABLE 2010	0-COBERTURA ESTATAL	COBERTURA MUNICIPAL	URBANO	12,036,465	12,036,465	0	0	0.0%	0	0	PROYECTO	0.23	0.00	0.0%	
ESTUDIO PARA EL SANEAMIENTO DE LAS PRESAS TECAMACHALCO Y SAN JOAQUÍN	0-COBERTURA ESTATAL	COBERTURA MUNICIPAL	URBANO	2,366,098	2,366,098	0	0	0.0%	0	0	PROYECTO	0.17	0.00	0.0%	
INSTALACIÓN DE MEDIDORES PARA POZOS DE AGUA POTABLE	0-COBERTURA ESTATAL	COBERTURA MUNICIPAL	URBANO	99,445,449	99,445,449	42,590,408	42,394,224	43.0%	0	0	SERVICIO	0.04	0.02	50.0%	
MEJORAMIENTO															
ACTUALIZACIÓN DE LA BASE DE DATOS DEL MODELO DE SIMULACIÓN MATEMÁTICA MOD-FLOW	0-COBERTURA ESTATAL	COBERTURA MUNICIPAL	URBANO	19,901,198	19,901,198	0	0	0.0%	0	0	PROYECTO	1.47	0.00	0.0%	
IMPLANTACIÓN DE ESTACIONES AUTOMATIZADAS DE DESINFECCIÓN EN POZOS DE LA CIUDAD DE MÉXICO	0-COBERTURA ESTATAL	COBERTURA MUNICIPAL	URBANO	13,912,000	13,912,000	0	0	0.0%	0	0	SERVICIO	0.01	0.00	0.0%	
PERFORACIÓN DE UN POZO PROFUNDO PARA AGUA POTABLE OJO DE AGUA NO. 13	0-COBERTURA ESTATAL	COBERTURA MUNICIPAL	URBANO	5,284,034	5,284,034	0	0	0.0%	0	0	PROYECTO	0.31	0.00	0.0%	
TRABAJOS DE IMPLANTACION DE ESTACIONES AUTOMATIZADAS DE DESINFECCION CON HIPOCLORITO DE SODIO EN POZOS DE AGUA POTABLE	0-COBERTURA ESTATAL	COBERTURA MUNICIPAL	URBANO	11,280,000	11,280,000	0	0	0.0%	0	0	SERVICIO	0.01	0.00	0.0%	
MANTENIMIENTO															
SUSTITUCIÓN DE 8 KM DE RED SECUNDARIA A LAS COLONIAS AJUSCO PEDREGAL DE SANTA URSULA Y U.H. CULHUACAN SECC. VI	0-COBERTURA ESTATAL	COBERTURA MUNICIPAL	URBANO	45,676,051	45,676,051	0	0	0.0%	0	0	PROYECTO	1.19	0.00	0.0%	
REHABILITACIÓN															
REHABILITACIÓN DE COMPUERTAS RADIALES EN LAS TRIFULCACIONES, PLATEROS, EL JUDÍO, SIFÓN SANTA LUCIA LERMA Y BARRANCA LERMA SUR	0-COBERTURA ESTATAL	COBERTURA MUNICIPAL	URBANO	18,252,000	18,252,000	0	0	0.0%	0	0	PROYECTO	0.48	0.00	0.0%	
REHABILITACIÓN DE LA PLANTA DE BOMBEO DE AGUAS NEGRAS NO. 7 DEL GRAN CANAL	0-COBERTURA ESTATAL	COBERTURA MUNICIPAL	URBANO	30,420,000	30,420,000	0	0	0.0%	0	0	PROYECTO	0.42	0.00	0.0%	
REHABILITACIÓN Y/O MANTENIMIENTO DE POZOS DE AGUA POTABLE EN DIVERSAS DELEGACIONES DEL D. F. Y EDO DE MÉX.	0-COBERTURA ESTATAL	COBERTURA MUNICIPAL	URBANO	30,000,000	30,000,000	0	0	0.0%	0	0	PROYECTO	0.78	0.00	0.0%	
EQUIPAMIENTO															
MAQUINARIA															
ADQUISICIÓN DE EQUIPOS DE BOMBEO, EQUIPOS DE OSMOSIS INVERSA, EQUIPOS ELÉCTROMECANICO, EQUIPOS AHORRADORES DE ENERGÍA ELÉCTRICA Y MEDIDORES DE	0-COBERTURA ESTATAL	COBERTURA MUNICIPAL	URBANO	225,805,466	225,805,466	22,431,415	22,431,404	10.0%	0	0	SERVICIO	0.16	0.01	6.0%	
GASTO CORRIENTE															
OTROS GASTOS DE OPERACIÓN															

ANEXO XX

I.- FORMATO ÚNICO SOBRE APLICACIONES DE RECURSOS FEDERALES

(cifras en pesos y porcentajes sin incluir decimales)

EJERCICIO FISCAL: 2010

PERIODO QUE SE REPORTA: SEGUNDO TRIMESTRE

Destino del gasto (Denominación o descripción)	Municipio	Localidad	Ambito	Monto de recursos presupuestarios					Rendimientos Financieros Acumulados al Trimestre		Avance Físico				Información complementaria y explicación de variaciones
				Total Anual	Acumulado al Trimestre			Avance %	Generados	Ejercidos	Unidad de Medida	Programado Anual	Acumulado al Trimestre	Avance %	
					Ministrado	Programado	Ejercido								
1				2	3	4	5	5/3	6	7	8	9	10	10/9	11
REPARACIÓN, REHABILITACIÓN Y ACCIONES DE MEJORA PARA USO EFICIENTE DE LA ENERGÍA EN MOTORES, BOMBAS Y EQUIPO ELÉCTRICO	0-COBERTURA ESTATAL	COBERTURA MUNICIPAL	URBANO	36,885,518	36,885,518	1,102,846	1,102,846	3.0%	0	0	SERVICIO	31,005.19	0.01	0.0%	
PROGRAMA HABITAT															
INVERSIÓN															
OBRA PÚBLICA															
REHABILITACIÓN															
RECUPERACIÓN DE ESPACIOS PÚBLICOS	0-COBERTURA ESTATAL	COBERTURA MUNICIPAL	URBANO	6,635,910	3,000,000	3,000,000	3,000,000	100.0%	0	0	OTROS	1.00	0.50	50.0%	REHABILITACIÓN DE LA CALLE FRANCISCO I. MADERO PARA EL USO EXCLUSIVO DE PEATONES. CAPTURO LA AUTORIDAD DEL ESPACIO PUBLICO
FIDEICOMISOS Y PROGRAMAS REGIONALES COMO SUBSIDIOS				**1,315,130,341**	**496,532,104**	**262,551,934**	**261,978,871**	**53.0%**	**0**	**0**		**155,485.87**	**44,043.76**	**28.0%**	
FONDOS METROPOLITANOS															
CONSTRUCCIÓN															
CONSTRUCCIÓN DE COLECTORES MARGINALES DEL RÍO MAGDALENA	0-COBERTURA ESTATAL	COBERTURA MUNICIPAL	URBANO	83,100,000	83,100,000	0	0	0.0%	0	0	PROYECTO	1.14	0.00	0.0%	
CONSTRUCCIÓN DE LA LINEA 12 DEL METRO TLAHUAC-MIXCOAC	0-COBERTURA ESTATAL	COBERTURA MUNICIPAL	URBANO	708,785,011	91,086,426	91,086,426	91,086,426	100.0%	0	0	PROYECTO	1.00	0.25	25.0%	ESTA INFORMACION FUE CAPTURADA POR EL PROYECTO METRO DEL DISTRITO FEDERAL
CONSTRUCCIÓN DE LÍNEA DE AGUA POTABLE PARA LA INTERCONEXIÓN DE LOS TANQUES LA CALDERA	0-COBERTURA ESTATAL	COBERTURA MUNICIPAL	URBANO	14,000,000	14,000,000	0	0	0.0%	0	0	PROYECTO	0.19	0.00	0.0%	
LINEA DE AGUAS NEGRAS DE LA U.H. EXLIENZO CHARRO A LA LAGUNA MAYOR DE IZTAPALAPA	0-COBERTURA ESTATAL	COBERTURA MUNICIPAL	URBANO	33,900,000	33,900,000	0	0	0.0%	0	0	PROYECTO	2.51	0.00	0.0%	
CONCLUSION DE LA CONSTRUCCIÓN DE LA VIALIDAD EN GRAN CANAL CIRCUITO-INTERIOR-EJE 3 NORTE	12-TLALPAN	TLALPAN	URBANO	18,818,108	11,217,902	11,217,902	11,217,902	100.0%	0	0	PROYECTO	1.00	0.82	82.0%	
CONSTRUIR EL PUENTE VEHICULAR SOBRE LA CARRETERA MÉXICO-TOLUCA-ECHÁNOVE	4-CUAJIMALPA DE MORELOS	CUAJIMALPA DE MORELOS	URBANO	36,949,239	3,598,449	3,598,449	3,289,735	91.0%	0	0	PROYECTO	1.00	0.40	40.0%	
CONSTRUCCIÓN DEL DISTRIBUIDOR VIAL CHIMALHUACAN - CALLE 7, COL. PANTITLÁN	7-IZTAPALAPA	IZTAPALAPA	URBANO	190,000,000	60,051,344	60,051,344	60,051,344	100.0%	0	0	PROYECTO	1.00	0.56	56.0%	
MEJORAMIENTO															
ARREMANGUE DEL TIRO	0-COBERTURA ESTATAL	COBERTURA MUNICIPAL	URBANO	68,698,800	68,698,800	19,724,596	19,460,247	28.0%	0	0	METRO CUBICO	155,473.12	44,040.73	28.0%	
CONTROL DE EROSIÓN DE CUENCAS DEL RÍO MAGDALENA	0-COBERTURA ESTATAL	COBERTURA MUNICIPAL	URBANO	13,704,766	13,704,766	0	0	0.0%	0	0	PROYECTO	1.01	0.00	0.0%	
TRABAJOS DE REFORZAMIENTO DE BORDOS EN LAGUNAS Y RIOS	0-COBERTURA ESTATAL	COBERTURA MUNICIPAL	URBANO	1,301,200	1,301,200	0	0	0.0%	0	0	PROYECTO	0.02	0.00	0.0%	
MANTENIMIENTO															
RECTIFICACIÓN DE LOS RIOS MAXIMALACO Y SAN JAVIER TEMOLULCO	0-COBERTURA ESTATAL	COBERTURA MUNICIPAL	URBANO	39,000,000	39,000,000	0	0	0.0%	0	0	PROYECTO	2.88	0.00	0.0%	
REHABILITACIÓN															
REHABILITACION DEL RIO MAGDALENA	8-LA MAGDALENA CONTRERAS	LA MAGDALENA CONTRERAS	URBANO	30,000,000	0	0	0	0.0%	0	0	ACTIVIDAD	0.00	0.00	0.0%	
EQUIPAMIENTO															
OTROS															
ADQUISICIÓN DE EQUIPO ELÉCTRICO PARA LA SUBESTACIÓN ELÉCTRICA SANTA FÉ	0-COBERTURA ESTATAL	COBERTURA MUNICIPAL	URBANO	76,873,217	76,873,217	76,873,217	76,873,217	100.0%	0	0	EQUIPO	1.00	1.00	100.0%	
OTROS PROGRAMAS				**2,330,387,262**	**1,243,298,980**	**606,674,985**	**594,430,111**	**48.0%**	**1,782,882**	**0**		**2,783,067.17**	**799,340.43**	**29.0%**	
(PROFIS)															
GASTO CORRIENTE															
OTROS GASTOS DE OPERACIÓN															
PROFIS 2010	0-COBERTURA ESTATAL	COBERTURA MUNICIPAL	URBANO	4,610,919	2,095,870	1,349,500	1,349,500	64.0%	551	0	AUDITORÍA	9.00	0.00	0.0%	- DEL APARTADO MONTO DE RECURSOS PRESUPUESTARIOS Y EN ESPECÍFICO: * TOTAL ANUAL POR $4,610,919.00: CORRESPONDE A LO PUBLICADO POR LA ASF EN EL DIARIO OFICIAL. * MINISTRADO, SE REPORTAN $2,095,870.00, IMPORTE QUE CORRESPONDE A LAS MINISTRACIONES DE ENERO A MAYO DE 2010, CONFORME A LA PUBLICACION CITADA. * PROGRAMADO, SE REPORTA EN $1,349,500.00 Y MINISTRADO EN $2,095,870.00, CIFRAS QUE DERIVAN DE LOS REGISTROS INTERNOS DEL CONTROL PRESUPUESTAL, DONDE LA DIFERENCIA ESTÁ PROGRMADA PARA EJERCERCE EN LOS SIGUIENTES TRIMESTRES. * DEL EJERCIDO POR $1,349,500.00, DESTACA QUE $435,500.00, FUERON EJERCIDOS CON RECURSOS DE LA CMH, DE CONFORMIDAD AL NUMERAL 14 DE LAS REGLAS DE OPERACIÓN DEL PROFIS PARA 2010, IMPORTE QUE A LA FECHA SE VIÓ DISMINUIDO A $67,360.66, COMO RESULTADO DEL REINTEGRO PARCIAL CON RECURSOS PROFIS, POR LO QUE ESTÁ PENDIENTE EL REINTEGRO DE LOS $67,360.66 AL PROGRAMA NORMAL DE LA CMH. - DEL APARTADO AVANCE FÍSICO Y EN ESPECÍFICO: * PROGRAMADO ANUAL: SE REPORTAN 9, DE CONFORMIDAD AL PROGRAMA ANUAL DE TRABAJO, LAS CUALES SERÁN INICIADAS EN EL TERCER TRIMESTRE; UNA VEZ QUE EL PROGRAMA GENERAL DE AUDITORIA TENGA EL VO.BO DE LA COMISIÓN DE VIGILANCIA DE LA CONTADURÍA MAYOR DE HACIENDA
PROGRAMA DE DEVOLUCIÓN DE DERECHOS (PRODDER)															
INVERSIÓN															
OBRA PÚBLICA															
CONSTRUCCIÓN															
CONSTRUCCIÓN DE ATARJEA EN CALLE OAXACA (VISITADURÍA)	0-COBERTURA ESTATAL	COBERTURA MUNICIPAL	URBANO	383,705	383,705	383,705	383,705	100.0%	0	0	PROYECTO	0.03	0.03	100.0%	
CONSTRUCCIÓN DE LA LÍNEAS DE AGUA TRATADA	0-COBERTURA ESTATAL	COBERTURA MUNICIPAL	URBANO	12,857,803	12,857,803	0	0	0.0%	0	0	PROYECTO	0.24	0.00	0.0%	
CONSTRUCCIÓN DE OBRAS PARA SOLUCIONAR ENCHARCAMIENTOS EN LA ZONA COMPRENDIDA ENTRE LAS CALLES NORTE 17, NORTE 33 COL- MOCTEZUMA	0-COBERTURA ESTATAL	COBERTURA MUNICIPAL	URBANO	1,306,624	1,306,624	522,649	261,325	20.0%	0	0	PROYECTO	0.10	0.02	20.0%	
CONSTRUCCIÓN DE VASO DE REGULACIÓN DEL GRAN CANAL PARA REGULAR CAUDALES PLUVIALES DE LA COL. MOCTEZUMA	0-COBERTURA ESTATAL	COBERTURA MUNICIPAL	URBANO	13,669,400	13,669,400	2,733,880	2,733,880	20.0%	0	0	PROYECTO	1.01	0.20	20.0%	
MEJORAMIENTO															
INSTALACIÓN DE MEDIDORES PARA POZOS DE AGUA POTABLE	0-COBERTURA ESTATAL	COBERTURA MUNICIPAL	URBANO	29,778,711	29,778,711	13,535,780	13,334,655	45.0%	0	0	SERVICIO	0.01	0.00	0.0%	
PERFORACIÓN DE UN POZO TLÁHUAC NEZA NO. 22	0-COBERTURA ESTATAL	COBERTURA MUNICIPAL	URBANO	60,000,000	60,000,000	1,109,450	1,109,450	2.0%	0	0	PROYECTO	3.50	0.06	2.0%	
MANTENIMIENTO															
SUSTITUCIÓN DE 8 KM DE RED SECUNDARIA A LAS COLONIAS AJUSCO PEDREGAL DE SANTA URSULA Y U.H. CULHUACAN SECC. VI	0-COBERTURA ESTATAL	COBERTURA MUNICIPAL	URBANO	126,000,000	126,000,000	509,757	509,757	0.0%	0	0	PROYECTO	3.29	0.01	0.0%	
REHABILITACIÓN															
REHABILITACIÓN DE MANANTIALES FUENTES BROTANTES, MONTE ALEGRE, PARRES, VIBORILLAS, LA SAUCEDA, VENTANAS, PERICOS, SAN BARTOLO AMEYALCO, AGUA DE	0-COBERTURA ESTATAL	COBERTURA MUNICIPAL	URBANO	45,000,000	45,000,000	0	0	0.0%	0	0	PROYECTO	1.17	0.00	0.0%	

ANEXO XX

I.- FORMATO ÚNICO SOBRE APLICACIONES DE RECURSOS FEDERALES

(cifras en pesos y porcentajes sin incluir decimales)

EJERCICIO FISCAL: 2010

PERIODO QUE SE REPORTA: SEGUNDO TRIMESTRE

Destino del gasto (Denominación o descripción)	Municipio	Localidad	Ambito	Monto de recursos presupuestarios					Rendimientos Financieros Acumulados al Trimestre		Avance Físico				Información complementaria y explicación de variaciones
				Total Anual	Acumulado al Trimestre			Avance %	Generados	Ejercidos	Unidad de Medida	Programado Anual	Acumulado al Trimestre	Avance %	
					Ministrado	Programado	Ejercido								
1				2	3	4	5	5/3	6	7	8	9	10	10/9	11
EQUIPAMIENTO															
MAQUINARIA															
ADQUISICIÓN DE EQUIPOS DE BOMBEO, EQUIPOS DE OSMOSIS INVERSA, EQUIPOS ELÉCTROMECANICO, EQUIPOS AHORRADORES DE ENERGÍA ELÉCTRICA Y MEDIDORES DE	0-COBERTURA ESTATAL	COBERTURA MUNICIPAL	URBANO	21,000,000	21,000,000	0	0	0.0%	0	0	SERVICIO	0.01	0.00	0.0%	
GASTO CORRIENTE															
OTROS GASTOS DE OPERACIÓN															
ACCIONES PARA LA DESINFECCIÓN DEL AGUA	0-COBERTURA ESTATAL	COBERTURA MUNICIPAL	URBANO	20,000,000	20,000,000	7,619,577	7,536,981	38.0%	0	0	LITRO	0.30	0.11	37.0%	
ACTUALIZAR LA BASE DE DATOS DEL SISTEMA COMERCIAL	0-COBERTURA ESTATAL	COBERTURA MUNICIPAL	URBANO	48,003,758	48,003,758	0	0	0.0%	0	0	SERVICIO	2,381,150.75	0.00	0.0%	
REPARACIÓN, REHABILITACIÓN Y ACCIONES DE MEJORA PARA USO EFICIENTE DE LA ENERGÍA EN MOTORES, BOMBAS Y EQUIPO ELÉCTRICO	0-COBERTURA ESTATAL	COBERTURA MUNICIPAL	URBANO	2,000,000	2,000,000	0	0	0.0%	0	0	TRÁMITE	86.76	0.00	0.0%	
SUBSIDIO DE SEGURIDAD PÚBLICA PARA LOS MUNICIPIOS (SUBSEMUN)															
INVERSIÓN															
EQUIPAMIENTO															
OTROS															
CONVENIO ESPECÍFICO DE ADHESIÓN PARA EL OTORGAMIENTO DEL SUBSIDIO PARA LA SEGURIDAD PÚBLICA MUNICIPAL	0-COBERTURA ESTATAL	COBERTURA MUNICIPAL	URBANO	283,864,669	283,864,669	142,424,360	142,424,360	50.0%	0	0	ACCIÓN	0.00	0.00	0.0%	CONVENIO ESPECÍFICO DE ADHESIÓN PARA EL OTORGAMIENTO DEL SUBSIDIO PARA LA SEGURIDAD PÚBLICA MUNICIPAL (SUBSEMUN)
GASTO CORRIENTE															
OTROS GASTOS DE OPERACIÓN															
CONVENIO ESPECÍFICO DE ADHESIÓN PARA EL OTORGAMIENTO DEL SUBSIDIO PARA LA SEGURIDAD PÚBLICA MUNICIPAL (SUBSEMUN)	0-COBERTURA ESTATAL	COBERTURA MUNICIPAL	URBANO	54,685,331	54,685,331	42,541	0	0.0%	0	0	ACCIÓN	0.00	0.00	0.0%	CONVENIO PARA EL OTORGAMIENTO DEL SUBSIDIO PARA LA SEGURIDAD PÚBLICA MUNICIPAL (SUBSEMUN).
SISTEMA DE PROTECCION SOCIAL EN SALUD															
SERVICIOS PERSONALES															
REFORZAMIENTO DE SERVICIOS DE SALUD	0-COBERTURA ESTATAL	COBERTURA MUNICIPAL	URBANO	238,800,000	136,370,606	136,370,606	67,028,521	49.0%	1,782,331	0	ACCIÓN	0.00	0.00	0.0%	EL AVANCE OBEDECE A QUE SE TIENEN ECONOMIAS EN EL CAPITULO 1000 (SERVICIOS PERSONALES), DEBIDO A QUE EL PERSONAL INCURRE EN FALTAS Y RETARDOS, MISMAS QUE REPERCUTEN EN EL PAGO DE ESTIMULOS MENSUALES Y TRIMESTRALES; ASI MISMO SE TIENE EN PROCCESO DE LICITACION LOS MEDICAMENTOS CONTEMPLADOS EN EL CAUSES PARA BRINDAR ATNCION OPORTUNA A LA POBLACION DEL SEGURO POPULAR.
OTROS GASTOS DE OPERACIÓN															
SISTEMA DE PROTECCION SOCIAL EN SALUD	0-COBERTURA ESTATAL	COBERTURA MUNICIPAL	URBANO	1,310,395,342	266,914,302	266,914,302	241,012,830	90.0%	0	0	ACCIÓN	401,810.00	793,024.00	197.0%	CON BASE EN EL ACUERDO DE COORDINACIÓN CELEBRADO CON LA SECRETARÍA DE SALUD FEDERAL, SE CUENTA ACTUALMENTE CON 396,092 FAMILIAS AFILIADAS Y EMPADRONADAS A DICIEMBRE DE 2009, A PARTIR DE ENERO DE 2010 EL ACUERDO DE COORDINACIÓN SE MODIFICO Y ACTUALMENTE LA AFILIACION SE REALIZA POR PERSONA Y DE ENERO A JUNIO SE AFILIARON 396,932 PERSONAS AL SISTEMA DE PROTECCIÓN SOCIAL EN SALUD (SEGURO POPULAR). SE TRAMITARA LA REGULARIZACIÓN DE LA META A PERSONAS.
SISTEMA DE PROTECCION SOCIAL EN SALUD (SEGURO POPULAR)	0-COBERTURA ESTATAL	COBERTURA MUNICIPAL	URBANO	58,031,000	33,158,878	33,158,878	33,154,076	100.0%	0	0	OTROS	1.00	1.00	100.0%	
ORG DESCENTRALIZADO LUZ Y FUERZA DEL CENTRO															
INVERSIÓN															
EQUIPAMIENTO															
OTROS															
APOYOS ECONÓMICOS A DESEMPLEADOS	0-COBERTURA ESTATAL	COBERTURA MUNICIPAL	URBANO	0	86,209,323	0	83,591,071	97.0%	0	0	OTROS	0.00	6,315.00	0.0%	DEBIDO A QUE SE TRATA DEL PROGRAMA DE APOYO EMERGENTE DE APOYO A LOS EX TRABAJADORES DEL EXTINTO ORGANISMO DESCENTRALIZADO DE LUZ Y FUERZA DEL CENTRO, EL CUAL SE OPERA CON RECURSOS AUTORIZADAS A TRAVÉS DE UN ACUERDO DE MINISTRACIÓN A DEMANDA DE LA POBLACIÓN OBJETIVO, NO ES POSIBLE DETERMINAR CIFRAS ANUALES PARA LOS RUBROS DE RECURSOS PRESUPUESTARIOS Y DE AVANCE FÍSICO.
APORTACIONES FEDERALES 468 REGISTROS															
FASSA				**2,830,462,497**	**1,286,726,860**	**1,288,214,437**	**1,132,265,384**	**88.0%**	**825,199**	**0**		**12,404,097.00**	**6,759,174.00**	**54.0%**	
SERVICIOS PERSONALES															
ADMINISTRACIÓN DE RECURSOS INSTITUCIONALES	0-COBERTURA ESTATAL	COBERTURA MUNICIPAL	URBANO	172,953,645	84,629,565	84,629,565	73,720,814	87.0%	50,423	0	TRÁMITE	250.00	60.00	24.0%	EL AVANCE DEL 87% OBEDECE A QUE SE TIENEN ECONOMIAS EN EL CAPITULO 1000 (SERVICIOS PERSONALES), DEBIDO A QUE EL PERSONAL INCURRE EN FALTAS Y RETARDOS, MISMAS QUE REPERCUTEN EN EL PAGO DE ESTIMULOS MENSUALES Y TRIMESTRALES.
APLICAR DOSIS DE VACUNA ANTIRRÁBICA A ANIMALES	0-COBERTURA ESTATAL	COBERTURA MUNICIPAL	URBANO	90,335,592	42,859,227	42,859,227	42,352,471	99.0%	26,337	0	DOSIS	1,138,713.00	901,639.00	79.0%	LA ACTIVIDAD SE ENCUENTRA EN RANGO SATISFACTORIO.
ATENCIÓN MÉDICA A LAS ETS Y VIH / SIDA	0-COBERTURA ESTATAL	COBERTURA MUNICIPAL	URBANO	41,275,864	19,848,104	19,848,104	18,464,669	93.0%	12,034	0	ATENCIÓN MÉDICA	62,867.00	31,539.00	50.0%	EL AVANCE DEL 93% OBEDECE A QUE SE TIENEN ECONOMIAS EN EL CAPITULO 1000 (SERVICIOS PERSONALES), DEBIDO A QUE EL PERSONAL INCURRE EN FALTAS Y RETARDOS, MISMAS QUE REPERCUTEN EN EL PAGO DE ESTIMULOS MENSUALES Y TRIMESTRALES. SE TIENE EN PROCESO DE LICITACIÓN SUSTANCIAS QUIMICAS Y REACTIVOS, ASI COMO SUMINISTROS MEDICOS
ATENCIÓN MEDICA DE CARÁCTER GENERAL	0-COBERTURA ESTATAL	COBERTURA MUNICIPAL	URBANO	993,070,048	438,081,931	439,569,508	315,758,278	72.0%	289,521	0	CONSULTA	3,788,322.00	1,715,610.00	45.0%	EL AVANCE DEL 73% OBEDECE A QUE SE TIENEN ECONOMIAS EN EL CAPITULO 1000 (SERVICIOS PERSONALES), DEBIDO A QUE EL PERSONAL INCURRE EN FALTAS Y RETARDOS, MISMAS QUE REPERCUTEN EN EL PAGO DE ESTIMULOS MENSUALES Y TRIMESTRALES; ASI MISMO SE TIENE EN PROCESO DE LICITACION LAS MEDICINAS Y MATERIALES DE CURACION.
ATENCIÓN MÉDICA ESPECIALIZADA	0-COBERTURA ESTATAL	COBERTURA MUNICIPAL	URBANO	107,213,752	50,825,051	50,825,051	50,054,929	98.0%	31,257	0	CONSULTA	325,675.00	153,610.00	47.0%	LA ACTIVIDAD SE ENCUENTRA EN RANGO SATISFACTORIO
ATENCIÓN MÉDICA HOSPITALARIA	0-COBERTURA ESTATAL	COBERTURA MUNICIPAL	URBANO	345,144,348	158,707,439	158,707,439	154,349,766	97.0%	100,624	0	EGRESO HOSPITALARIO	8,353.00	4,189.00	50.0%	LA ACTIVIDAD SE ENCUENTRA EN RANGO SATISFACTORIO
MANTENIMIENTO A EDIFICIOS PÚBLICOS DEL SISTEMA DE SALUD	0-COBERTURA ESTATAL	COBERTURA MUNICIPAL	URBANO	468,975	255,904	255,904	113,799	44.0%	137	0	INMUEBLE	21.00	2.00	10.0%	EL 44% OBEDECE AL MANTENIMIENTO DEL EDIFICIO DONDE SE ENCUENTRAN LAS OFICINAS CENTRALES DEL ORGANISMO, VA EN FUNCION DE LAS NECESIDADES PROPIAS DEL INMUEBLE.
MANTENIMIENTO PREVENTIVO Y CORRECTIVO A UNIDADES DE ATENCIÓN MÉDICA	0-COBERTURA ESTATAL	COBERTURA MUNICIPAL	URBANO	7,688,644	3,855,518	3,855,518	3,400,490	88.0%	2,242	0	INMUEBLE	40.00	7.00	18.0%	EL AVANCE ES DEBIDO A QUE SE ENCUENTRAN EN PROCESO LOS MANTENIMIENTOS DE LAS UNIDADES MEDICAS.
MANTENIMIENTO Y ADQUISICIÓN DE EQUIPO.	0-COBERTURA ESTATAL	COBERTURA MUNICIPAL	URBANO	40,788,569	18,003,548	18,003,548	14,134,735	79.0%	11,892	0	EQUIPO	8,550.00	175.00	2.0%	EL AVANCE VA EN FUNCION A QUE SE ESTA EN ESPERA DE LAS FACTURAS DE GASOLINA, ASI MISMO LA QUE SE ENCUENTRA EN PROCESO DE LICITACION EL MANTENIMIENTO DE VEHICULOS, DE EQUIPO MEDICO Y A QUE EL PROVEEDOR MOBILIARIO Y EQUIPO MEDICO DEL DERMATOLOGICO NO HA PRESENTADO LAS FACTURAS PARA SU PAGO.
ORIENTACIÓN, EDUCACIÓN Y PLANIFICACIÓN PARA LA SALUD.	0-COBERTURA ESTATAL	COBERTURA MUNICIPAL	URBANO	201,740,587	96,103,374	96,103,374	93,863,584	98.0%	58,816	0	EVENTO	3,573,841.00	1,750,000.00	49.0%	LA ACTIVIDAD SE ENCUENTRA EN RANGO SATISFACTORIO
PROGRAMA DE DETECCIÓN DE CÁNCER CERVICO UTERINO Y DE MAMA	0-COBERTURA ESTATAL	COBERTURA MUNICIPAL	URBANO	3,868,517	2,804,665	2,804,665	1,004,048	36.0%	1,128	0	ESTUDIO	253,720.00	63,764.00	25.0%	EL AVANCE DEL 35% OBEDECE A QUE SE TIENEN ECONOMIAS EN EL CAPITULO 1000 (SERVICIOS PERSONALES), DEBIDO A QUE EL PERSONAL INCURRE EN FALTAS Y RETARDOS, MISMAS QUE REPERCUTEN EN EL PAGO DE ESTIMULOS MENSUALES Y TRIMESTRALES; ASI MISMO SE TIENE EN PROCESO DE LICITACION LOS MEDICAMENTOS Y MATERIALES DE CURACION.
PROGRAMA DE ESTERILIZACIÓN DE ANIMALES.	0-COBERTURA ESTATAL	COBERTURA MUNICIPAL	URBANO	560,000	370,000	370,000	231,897	63.0%	163	0	ATENCIÓN MÉDICA	25,000.00	13,412.00	54.0%	EL AVANCE DEL 63% OBEDECE A QUE SE ENCUENTRAN EN PROCESO DE LICITACION LOS MEDICAMENTOS A SI COMO EL MATERIAL DE CURACION, PRENDAS DE PROTECCION ASI COMO MATERIALES DE LIMPIEZA ENTRE OTROS.
PROGRAMA DE SALUD SEXUAL Y REPRODUCTIVA	0-COBERTURA ESTATAL	COBERTURA MUNICIPAL	URBANO	224,823,144	106,072,277	106,072,277	104,677,372	99.0%	65,545	0	CONSULTA	1,676,804.00	939,931.00	56.0%	LA ACTIVIDAD SE ENCUENTRA EN RANGO SATISFACTORIO
PROGRAMA DE VACUNACIÓN	0-COBERTURA ESTATAL	COBERTURA MUNICIPAL	URBANO	411,916,837	175,217,582	175,217,582	172,477,970	98.0%	120,091	0	DOSIS	1,526,147.00	1,185,236.00	78.0%	LA ACTIVIDAD SE ENCUENTRA EN RANGO SATISFACTORIO.
VIGILANCIA DEL CRECIMIENTO DEL MENOR DE CINCO AÑOS	0-COBERTURA ESTATAL	COBERTURA MUNICIPAL	URBANO	188,613,975	89,092,675	89,092,675	87,660,562	98.0%	54,989	0	PERSONA	15,794.00	0.00	0.0%	LA ACTIVIDAD SE ENCUENTRA EN RANGO SATISFACTORIO
FORTAMUN				**3,514,208,752**	**1,757,272,596**	**915,301,813**	**861,671,119**	**49.0%**	**0**	**0**		**72,833,239.86**	**6,597,070.53**	**9.0%**	
INVERSIÓN															
OBRA PÚBLICA															
CONSTRUCCIÓN															
PROGRAMAS DELEGACIONALES DE CONSTRUCCIÓN DE BANQUETAS	11-TLÁHUAC	TLÁHUAC	URBANO	709,100	0	0	0	0.0%	0	0	M2, ACERAS, BANQUETAS O ANDADORES	17.69	0.00	0.0%	

ANEXO XX

I.- FORMATO ÚNICO SOBRE APLICACIONES DE RECURSOS FEDERALES

(cifras en pesos y porcentajes sin incluir decimales)

EJERCICIO FISCAL: 2010

PERIODO QUE SE REPORTA: SEGUNDO TRIMESTRE

Destino del gasto (Denominación o descripción)	Municipio	Localidad	Ambito	Monto de recursos presupuestarios					Rendimientos Financieros Acumulados al Trimestre		Avance Físico				Información complementaria y explicación de variaciones
				Total Anual	Acumulado al Trimestre			Avance %	Generados	Ejercidos	Unidad de Medida	Programado Anual	Acumulado al Trimestre	Avance %	
					Ministrado	Programado	Ejercido								
1				2	3	4	5	5/3	6	7	8	9	10	10/9	11
PROGRAMAS DELEGACIONALES DE CONSTRUCCIÓN DE BANQUETAS	13-XOCHIMILCO	XOCHIMILCO	URBANO	15,000,000	3,125,900	3,125,900	3,125,900	100.0%	0	0	METROS CUADRADOS	20,524.29	6,684.07	33.0%	
PROGRAMAS DELEGACIONALES DE CONSTRUCCIÓN DE INFRAESTRUCTURA VIAL	13-XOCHIMILCO	XOCHIMILCO	URBANO	2,000,000	449,890	449,890	449,890	100.0%	0	0	PROYECTO	0.63	0.00	0.0%	
PROGRAMAS DELEGACIONALES DE CONSTRUCCION DE INFRAESTRUCTURA VIAL	15-CUAUHTÉMOC	CUAUHTÉMOC	URBANO	4,476,033	761,165	761,165	761,165	100.0%	0	0	PROYECTO	110,300.00	15,516.50	14.0%	
PROGRAMAS DELEGACIONES DE OBRAS COMPLEMENTARIAS	3-COYOACÁN	COYOACÁN	URBANO	4,750,000	2,474,677	2,474,677	1,014,534	41.0%	0	0	PIEZA	10.00	5.00	50.0%	
AMPLIACION DELEGACIONAL DE INFRAESTRUCTURA CULTURAL DEPORTIVA	4-CUAJIMALPA DE MORELOS	CUAJIMALPA DE MORELOS	URBANO	4,500,000	2,250,000	2,250,000	0	0.0%	0	0	INMUEBLE	1.00	0.00	0.0%	
PROGRAMAS DELEGACIONALES DE CONSTRUCCIÓN DE INFRAESTRUCTURA VIAL	4-CUAJIMALPA DE MORELOS	CUAJIMALPA DE MORELOS	URBANO	3,000,000	3,000,000	3,000,000	0	0.0%	0	0	PROYECTO	0.10	0.00	0.0%	
ATENCIÓN ESTRUCTURAL A TALUDES, MINAS Y GRIETAS	5-GUSTAVO A. MADERO	GUSTAVO A. MADERO	URBANO	17,097,000	40,600	40,600	40,600	100.0%	0	0	ESTUDIO	14.00	1.00	7.0%	ENTRE LOS TRABAJOS A EFECTUAR SE CONSIDERA LA SUSTITUCIÓN Y CONSTRUCCIÓN DE 9 PUENTES PEATONALES PARA AMPLIAR LA SECCIÓN HIDRAULICA DEL RÍO CUAUTEPEC, LA CONSTRUCCIÓN DE MURO DE CONTENCIÓN EN EL RIO CUAUTEPEC EN EL TRAMO MIGUEL LERDO DE TEJADA A DARÍO FERNÁNDEZ, LA AMPLIACIÓN DE CAUCE PARA MITIGAR EL RIESGO EN EL RÍO CUAUTEPEC EN EL TRAMO DE LA CALLE ARROYO EN LA COLONIA TLALPEXCO, LA ESTABILIZACIÓN DEL TALUD EN LA CALLE CABO VERDE EN LA COLONIA GABRIEL HERNÁNDEZ, EL LEVANTAMIENTO DE NECESIDADES PARA LA AMPLIACIÓN DEL CAUCE Y CONSTRUCCIÓN DE MUROS DE CONTENCIÓN EN EL TRAMO DE FANNY SCHILLER A VIVEROS DE LA PAZ EN EL RIO CUAUTEPEC, LOS PROYECTOS EJECUTIVOS PARA LA AMPLIACIÓN Y CORRECCIÓN DEL CAUCE EN PALMATITLA EN EL TRAMO DE DARÍO FERNÁNDEZ A BAJADA DEL CERRITO EN LA COLONIA PALMATITLA Y DEL CAUCE EN MIGUEL LERDO DE TEJADA EN EL TRAMO DE NICANOR CASTILLO A CERRO DEL ABANICO EN LA COLONIA PARQUE METROPOLITANO AMBOS UBICADOS EN LA DIRECCIÓN TERRITORIAL. EL PRESUPUESTO EJERCIDO CORRESPONDE AL PAGO POR EL PROYECTO EJECUTIVO PARA LA MITIGACIÓN DE RIESGOS EN LA ZONA ALTA DE CUAUTEPEC.
CONSTRUCCIÓN Y AMPLIACIÓN DE EDIFICIOS PÚBLICOS EN DELEGACIONES	5-GUSTAVO A. MADERO	GUSTAVO A. MADERO	URBANO	396,011	0	0	0	0.0%	0	0	PROYECTO	1.00	0.00	0.0%	RECURSOS PREVISTOS PARA LA REALIZACIÓN DEL PROYECTO EJECUTIVO PARA LA CONSTRUCCIÓN DE LAS OFICINAS DE LA DIRECCIÓN TERRITORIAL N°3, A FIN DE INTEGRAR CATÁLOGO DE CONCEPTOS PARA ESTIMAR EL COSTO DE LOS TRABAJOS DE LA OBRA CIVIL.
PROGRAMAS DELEGACIONALES DE RENOVACIÓN DE BANQUETAS	5-GUSTAVO A. MADERO	GUSTAVO A. MADERO	URBANO	7,000,000	0	0	0	0.0%	0	0	METRO CUADRADO	15,000.00	0.00	0.0%	RECURSOS PARA LA REALIZACIÓN DE TRABAJOS DE ROMPIMIENTO Y LEVANTAMIENTO DE LA BANQUETA DAÑADA EN SU TOTALIDAD, LIMPIEZA Y COMPACTACIÓN DEL SUELO, COLOCACIÓN DE CIMBRA PARA GUARNICIÓN Y DIVISIONES DE CUADRO DE BANQUETA, TENDIDO DE BANQUETA A BASE DE CEMENTO, FRAGUADO, LIMPIEZA Y BALIZAMIENTO EN GUARNICIONES, ASI COMO PARA LA COMPRA DE DIVERSAS REFACCIONES, ACCESORIOS Y HERRAMIENTAS MENORES.
CONSTRUCCIÓN DELEGACIONAL DE INFRAESTRUCTURA DE DESARROLLO SOCIAL	7-IZTAPALAPA	IZTAPALAPA	URBANO	8,000,000	0	0	0	0.0%	0	0	INMUEBLE	0.00	0.00	0.0%	
RECONSTRUCCIÓN															
PROGRAMAS DELEGACIONALES DE REPARACION DE FUGAS DE LA RED DEL SISTEMA DE AGUA	10-ÁLVARO OBREGÓN	ÁLVARO OBREGÓN	URBANO	2,593,454	335,467	335,467	335,467	100.0%	0	0	OTROS	3,400.00	2,013.00	59.0%	
PROGRAMAS DELEGACIONALES DE RENOVACIÓN DE BANQUETAS	16-MIGUEL HIDALGO	MIGUEL HIDALGO	URBANO	5,032,500	0	0	0	0.0%	0	0	METRO CUADRADO	0.00	0.00	0.0%	A PESAR DE EXISTIR RECURSOS FEDERALES EJERCIDOS EN LA PRESENTE ACTIVIDAD; EL CUMPLIMIENTO DE LA META COMO TAL, ES EXCLUSIVO DE LOS RECURSOS FISCALES, POR LO QUE EL IMPORTE EJERCIDO Y REPORTADO EN LA PRESENTE, NO REFLEJA LA META ATENDIDA.
AMPLIACIÓN															
PROGRAMAS DELEGACIONALES DE DESAZOLVE DE LA RED DEL SISTEMA DE DRENAJE	10-ÁLVARO OBREGÓN	ÁLVARO OBREGÓN	URBANO	305,202	0	0	0	0.0%	0	0	METROS	170,000.00	92,610.00	54.0%	LA VARIACIÓN QUE PRESENTA ESTA ACTIVIDAD, SE DEBE PRINCIPALMENTE A UN NULO EJERCIDO DE RECURSOS, LO CUAL SE EXPLICA DEBIDO A LA OPTIMIZACIÓN DE RECURSOS, YA QUE ALGUNOS MATERIALES SE ENCONTRARON EN EL ALMACEN, LO QUE PERMITIO DAR INICIO A LAS OBRAS DE DESAZOLVE DEL SISTEMA DE DRENAJE, POR OTRA PARTE CABE MENCIONAR QUE LAS ACCIONES SE REALIZARON BAJO EL RUBRO DE OBRAS POR ADMINISTRACION, LO QUE PERMITIO ALCANZAR LA META PROGRAMADA, SIN EJERCER LOS RECURSOS PREVISTOS.
AMPLIACIÓN DELEGACIONAL DE INFRAESTRUCTURA	11-TLÁHUAC	TLÁHUAC	URBANO	5,407,807	1,180,959	1,180,959	0	0.0%	0	0	INMUEBLE	1.00	0.00	0.0%	LA META ANUAL ES UN INMUEBLE QUE SE EJECUTARÁ CON DOS TIPOS DE RECURSO: FAFEF Y FORTAMUN
PROGRAMAS DELEGACIONALES DE AMPLIACION DEL SISTEMA DE AGUA	11-TLÁHUAC	TLÁHUAC	URBANO	805,020	62,008	62,008	0	0.0%	0	0	KILÓMETRO	0.03	0.00	0.0%	
AMPLIACIÓN DELEGACIONAL DE INFRAESTRUCTURA DEPORTIVA	12-TLALPAN	TLALPAN	URBANO	7,667,497	0	0	0	0.0%	0	0	INMUEBLE	45.00	0.00	0.0%	
PROGRAMAS DELEGACIONALES DE AMPLIACIÓN DE INFRAESTRUCTURA DEL SISTEMA DE DRENAJE	13-XOCHIMILCO	XOCHIMILCO	URBANO	2,000,000	485,157	485,157	485,157	100.0%	0	0	KILÓMETRO	1.20	0.40	33.0%	
AMPLIACION DELEGACIONAL DE INFRAESTRUCTURA	3-COYOACÁN	COYOACÁN	URBANO	7,616,031	3,762,675	3,762,675	1,950,857	52.0%	0	0	INMUEBLE	14.00	4.00	29.0%	
AMPLIACIÓN DELEGACIONAL DE INFRAESTRUCTURA	3-COYOACÁN	COYOACÁN	URBANO	3,972,737	528,437	528,437	528,437	100.0%	0	0	INMUEBLE	5.00	3.00	60.0%	SE INCLUYE EL GASTO CORRIENTE
AMPLIACIÓN DELEGACIONAL DE INFRAESTRUCTURA	3-COYOACÁN	COYOACÁN	URBANO	3,626,048	905,015	905,015	361,609	40.0%	0	0	INMUEBLE	5.00	1.00	20.0%	
AMPLIACIÓN DELEGACIONAL DE INFRAESTRUCTURA	3-COYOACÁN	COYOACÁN	URBANO	816,501	0	0	0	0.0%	0	0	INMUEBLE	2.00	0.00	0.0%	
PROGRAMAS DELEGACIONALES DE AMPLIACIÓN DE	3-COYOACÁN	COYOACÁN	URBANO	13,202,485	0	0	0	0.0%	0	0	KILÓMETRO	1,675.00	0.00	0.0%	
AMPLIACIÓN DELEGACIONAL DE INFRAESTRUCTURA CULTURAL DEPORTIVA	5-GUSTAVO A. MADERO	GUSTAVO A. MADERO	URBANO	14,832,365	0	0	0	0.0%	0	0	INMUEBLE	7.00	0.00	0.0%	DENTRO DE ESTA ACTIVIDAD SE TIENE CONTEPLADO LA CONSTRUCCIÓN DE ESPACIOS DEPORTIVOS Y DE KIOSKOS DIGITALES EN LAS DIEZ DIRECCIONES TERRITORIALES. EN LOS CENTROS DEPORTIVOS QUE SE ATENDERÁN SE RECONSTRUIRÁN Y AMPLIARÁN ESPACIOS DEPORTIVOS COMO BARDA PERIMETRAL, MEJORAMIENTO DE ANDADORES EN CONCRETO ESTAMPADO, CONSTRUCCIÓN DE CANCHAS DE FUTBOL RÁPIDO, PLAZOLETA DE ACCESO, ÁREA DE JUEGOS INFANTILES, TROTAPISTAS, RENIVELACIÓN DE CANCHAS DE FUTBOL Y BASQUETBOL. LOS TRABAJOS EN LOS KIOSKOS CONSISTIRÁN EN LA ADECUACIÓN DEL ESPACIO CON INSTALACIONES ELÉCTRICAS, SALIDAS DE EMERGENCIA, VENTILACIÓN Y REMOZAMIENTO PARA LA INSTALACIÓN DE MOBILIRIARIO PARA LA HABILITACIÓN DE QUINCE COMPUTADORAS Y UNA IMPRESORA.
AMPLIACIÓN DELEGACIONAL DE INFRAESTRUCTURA CULTURAL DESCONCENTRADA	5-GUSTAVO A. MADERO	GUSTAVO A. MADERO	URBANO	34,408,450	1,851,269	1,851,269	1,851,269	100.0%	0	0	INMUEBLE	7.00	0.00	0.0%	EL 98% DEL PRESUPUESTO EJERCIDO CORRESPONDE AL PAGO DE SERVICIOS PROFESIONALES DE LAS PERSONAS QUE DESARROLLAN TAREAS DE APOYO EN MATERIA DE INTEGRACIÓN DE CASOS Y SEGUIMIENTO DE OBRAS EN MATERIA DE INFRAESTRUCTURA CULTURAL. Y EL 2% AL PAGO POR LA INICIACIÓN DE LOS TRABAJOS DE CONSTRUCCIÓN DEL CDSC U.H. SAN JUAN DE ARAGÓN 4TA. Y 5TA. SECC. LOS TRABAJOS QUE SE REALIZARÁN CONTEMPLAN 1,183 M2 DE CONSTRUCCIÓN EN UN TERRENO DE 1,093 M2, EN DONDE SE DISTRIBUIRÁ: ADMINISTRACIÓN, CASETA DE VIGILANCIA, BODEGA, CONSULTORIOS, SALÓN DE USOS MÚLTIPLES, SALONES (PARA IMPARTIR PINTURA, ARTES PLÁSTICAS, DANZA), SANITARIOS PARA MUJERES Y HOMBRES, FORO AL AIRE LIBRE, ÁREA DE EXPOSICIONES, BIBLIOTECA, SALA DE CÓMPUTO Y ÁREA JARDINADA. LA POBLACIÓN BENEFICIADA ESTIMADA SERÁ DE: 39,123 HABITANTES Y LAS COLONIAS BENEFICIADAS SERÁN UH SAN JUAN DE ARAGÓN III, IV Y V SECCIÓN, UH SAN JUAN DE ARAGÓN CTM Y UH NARCISO BASSOLS.
PROGRAMAS DELEGACIONALES DE AMPLIACIÓN DE INFRAESTRUCTURA DEL SISTEMA DE DRENAJE	5-GUSTAVO A. MADERO	GUSTAVO A. MADERO	URBANO	530,000	0	0	0	0.0%	0	0	KILÓMETRO	1.00	0.00	0.0%	RECURSOS PREVISTOS PARA LA ELABORACIÓN DEL LEVANTAMIENTO DE NECESIDADES Y CATÁLOGO DE CONCEPTOS PARA MANTENIMIENTO A RED SECUNDARIA DE DRENAJE EN DIVERSAS COLONIAS DENTRO DEL PERÍMETRO DELEGACIONAL. CABE SEÑALAR, QUE SE TOMO EL CRITERIO DE CUANTIFICAR LA META EN UNA ACCIÓN PARA FINES DE RESULTADO DE INDICADORES, AÚN CUANDO LA UNIDAD DE MEDIDA DIFIERE DE LA ACCIÓN QUE SE REALIZARÁCON FINES DE SANEAMIENTO FINANCIERO. EN ESTOS CASOS LA META FÍSICA SEÑALADA NO FORMA PARTE DEL AVANCE DEL EJERCICIO 2010.
AMPLIACIÓN DELEGACIONAL DE INFRAESTRUCTURA	7-IZTAPALAPA	IZTAPALAPA	URBANO	2,312,050	0	0	0	0.0%	0	0	INMUEBLE	0.00	0.00	0.0%	
PROGRAMAS DELEGACIONALES DE AMPLIACIÓN DE INFRAESTRUCTURA DEL SISTEMA DE DRENAJE	7-IZTAPALAPA	IZTAPALAPA	URBANO	8,548,276	308,867	308,867	308,867	100.0%	0	0	KILÓMETROS	2.30	2.80	122.0%	
PROGRAMAS DELEGACIONALES DE AMPLIACIÓN DEL SISTEMA DE AGUA POTABLE	7-IZTAPALAPA	IZTAPALAPA	URBANO	7,032,905	0	0	0	0.0%	0	0	KILÓMETROS	2.30	2.80	122.0%	
APOYOS COMPLEMENTARIOS A JEFAS DE FAMILIA	8-LA MAGDALENA CONTRERAS	LA MAGDALENA CONTRERAS	URBANO	1,295,467	0	0	0	0.0%	0	0	PERSONA	1,000.00	1,000.00	100.0%	
ATENCIÓN DELEGACIONAL A ÁREAS NATURALES PROTEGIDAS	8-LA MAGDALENA CONTRERAS	LA MAGDALENA CONTRERAS	URBANO	4,779,321	108,712	108,712	108,712	100.0%	0	0	METRO CUADRADO	6,119.00	6,119.00	100.0%	
ATENCIÓN DELEGACIONAL AL DESARROLLO DE LA NIÑEZ	8-LA MAGDALENA CONTRERAS	LA MAGDALENA CONTRERAS	URBANO	3,199,258	0	0	0	0.0%	0	0	PERSONA	50,650.00	50,650.00	100.0%	
GESTIÓN DELEGACIONAL DE VIVEROS	8-LA MAGDALENA CONTRERAS	LA MAGDALENA CONTRERAS	URBANO	420,169	47,641	47,641	47,641	100.0%	0	0	PLANTA	30,000.00	0.00	0.0%	
MANTENIMIENTO DELEGACIONAL DE ÁREAS VERDES	8-LA MAGDALENA CONTRERAS	LA MAGDALENA CONTRERAS	URBANO	1,689,925	60,593	60,593	60,593	100.0%	0	0	METRO CUADRADO	3,540,000.00	0.00	0.0%	
MANTENIMIENTO DELEGACIONAL DE ESPACIOS DEPORTIVO	8-LA MAGDALENA CONTRERAS	LA MAGDALENA CONTRERAS	URBANO	6,184,366	1,792,929	1,792,929	1,527,220	85.0%	0	0	INMUEBLE	1.00	0.00	0.0%	
MANTENIMIENTO DELEGACIONAL DE INFRAESTRUCTURA CULTURAL	8-LA MAGDALENA CONTRERAS	LA MAGDALENA CONTRERAS	URBANO	1,860,630	735,831	735,831	571,254	78.0%	0	0	INMUEBLE	14.00	0.00	0.0%	

ANEXO XX

I.- FORMATO ÚNICO SOBRE APLICACIONES DE RECURSOS FEDERALES

(cifras en pesos y porcentajes sin incluir decimales)

EJERCICIO FISCAL: 2010

PERIODO QUE SE REPORTA: SEGUNDO TRIMESTRE

Destino del gasto (Denominación o descripción)	Municipio	Localidad	Ambito	Monto de recursos presupuestarios					Rendimientos Financieros Acumulados al Trimestre		Avance Físico				Información complementaria y explicación de variaciones
				Total Anual	Acumulado al Trimestre			Avance %	Generados	Ejercidos	Unidad de Medida	Programado Anual	Acumulado al Trimestre	Avance %	
					Ministrado	Programado	Ejercido								
1				2	3	4	5	5/3	6	7	8	9	10	10/9	11
MANTENIMIENTO DELEGACIONAL DE INFRAESTRUCTURA EDUCATIVA DE NIVEL BÁSICO	8-LA MAGDALENA CONTRERAS	LA MAGDALENA CONTRERAS	URBANO	3,002,261	492,405	492,405	492,405	100.0%	0	0	INMUEBLE	3.00	0.00	0.0%	
MANTENIMIENTO DELEGACIONAL DE INFRAESTRUCTURA EN SALUD	8-LA MAGDALENA CONTRERAS	LA MAGDALENA CONTRERAS	URBANO	338,233	0	0	0	0.0%	0	0	INMUEBLE	5.00	5.00	100.0%	
PROGRAMA DELEGACIONAL DE ALUMBRADO PÚBLICO	8-LA MAGDALENA CONTRERAS	LA MAGDALENA CONTRERAS	URBANO	525,774	0	0	0	0.0%	0	0	LUMINARIA	3,750.00	3,750.00	100.0%	
PROGRAMAS DELEGACIONALES DE AMPLIACIÓN AL SISTEMA DE AGUA POTABLE	8-LA MAGDALENA CONTRERAS	LA MAGDALENA CONTRERAS	URBANO	184,616	0	0	0	0.0%	0	0	KILÓMETRO	6.00	0.00	0.0%	
PROGRAMAS DELEGACIONALES DE AMPLIACIÓN DE INFRAESTRUCTURA URBANA	8-LA MAGDALENA CONTRERAS	LA MAGDALENA CONTRERAS	URBANO	20,040,761	5,757,185	5,757,185	5,757,185	100.0%	0	0	PROYECTO	8,600.00	0.00	0.0%	
PROGRAMAS DELEGACIONALES DE AMPLIACIÓN DE INFRAESTRUCTURA DEL SISTEMA DE DRENAJE	8-LA MAGDALENA CONTRERAS	LA MAGDALENA CONTRERAS	URBANO	2,544,215	0	0	0	0.0%	0	0	KILÓMETRO	3.00	0.00	0.0%	
PROGRAMAS DELEGACIONALES DE DESARROLLO SOCIAL Y COMUNITARIO	8-LA MAGDALENA CONTRERAS	LA MAGDALENA CONTRERAS	URBANO	16,615,309	5,010,431	5,010,431	4,664,431	93.0%	0	0	ACCIÓN	8,000.00	0.00	0.0%	
PROGRAMAS DELEGACIONALES DE FOMENTO AGROPECUARIO	8-LA MAGDALENA CONTRERAS	LA MAGDALENA CONTRERAS	URBANO	2,690,326	765,702	765,702	697,858	91.0%	0	0	APOYO	1,000.00	0.00	0.0%	
PROGRAMAS DELEGACIONALES DE FOMENTO TURÍSTICO	8-LA MAGDALENA CONTRERAS	LA MAGDALENA CONTRERAS	URBANO	112,258	51,026	51,026	0	0.0%	0	0	ACCIÓN	100.00	0.00	0.0%	
PROGRAMAS DELEGACIONALES DE MANTENIMIENTO AL SISTEMA DE DRENAJE	8-LA MAGDALENA CONTRERAS	LA MAGDALENA CONTRERAS	URBANO	2,048,326	738,299	738,299	738,299	100.0%	0	0	KILÓMETRO	0.80	0.00	0.0%	
PROGRAMAS DELEGACIONALES DE MANTENIMIENTO DE INFRAESTRUCTURA DE AGUA POTABLE	8-LA MAGDALENA CONTRERAS	LA MAGDALENA CONTRERAS	URBANO	692,317	13,609	13,609	13,609	100.0%	0	0	PROYECTO	3.00	0.00	0.0%	
PROGRAMAS DELEGACIONALES DE MANTENIMIENTO DE INFRAESTRUCTURA URBANA	8-LA MAGDALENA CONTRERAS	LA MAGDALENA CONTRERAS	URBANO	4,991,720	313,375	313,375	313,375	100.0%	0	0	PROYECTO	2.00	2.00	100.0%	
PROGRAMAS DELEGACIONALES DE MANTENIMIENTO DE VIVIENDA	8-LA MAGDALENA CONTRERAS	LA MAGDALENA CONTRERAS	URBANO	59,758	0	0	0	0.0%	0	0	VIVIENDA	682.00	0.00	0.0%	
PROGRAMAS DELEGACIONALES DE MANTENIMIENTO DEL SUELO DE CONSERVACIÓN	8-LA MAGDALENA CONTRERAS	LA MAGDALENA CONTRERAS	URBANO	2,919,417	790,122	790,122	790,122	100.0%	0	0	METRO CUADRADO	41.00	41.00	100.0%	
PROGRAMAS DELEGACIONALES DE OBRAS COMPLEMENTARIAS AL SISTEMA DE DRENAJE	8-LA MAGDALENA CONTRERAS	LA MAGDALENA CONTRERAS	URBANO	79,708	0	0	0	0.0%	0	0	PIEZA	8.00	0.00	0.0%	
PROGRAMAS DELEGACIONALES DE REGULARIZACIÓN DE TENENCIA DE LA PROPIEDAD	8-LA MAGDALENA CONTRERAS	LA MAGDALENA CONTRERAS	URBANO	256,016	0	0	0	0.0%	0	0	OTROS	290.00	290.00	100.0%	
PROGRAMAS DELEGACIONALES DE REORDENAMIENTO EN VIA PUBLICA	8-LA MAGDALENA CONTRERAS	LA MAGDALENA CONTRERAS	URBANO	327,608	148,913	148,913	0	0.0%	0	0	OTROS	3,600.00	0.00	0.0%	
PROGRAMAS DELEGACIONALES DE REPARACIÓN DE FUGAS DE LA RED DEL SISTEMA DE AGUA	8-LA MAGDALENA CONTRERAS	LA MAGDALENA CONTRERAS	URBANO	3,183,582	370,650	370,650	370,650	100.0%	0	0	OTROS	8.00	0.00	0.0%	
PROVISION EMERGENTE DE AGUA POTABLE EN DELEGACIONES	8-LA MAGDALENA CONTRERAS	LA MAGDALENA CONTRERAS	URBANO	2,386,119	738,299	738,299	738,299	100.0%	0	0	METRO CUBICO	14,000.00	0.00	0.0%	
RECOLECCIÓN DELEGACIONAL DE RESIDUOS SÓLIDOS	8-LA MAGDALENA CONTRERAS	LA MAGDALENA CONTRERAS	URBANO	2,753,578	499,663	499,663	499,663	100.0%	0	0	TONELADA	25,000.00	25,000.00	100.0%	
SERVICIO DE PODA DE ARBOLES	8-LA MAGDALENA CONTRERAS	LA MAGDALENA CONTRERAS	URBANO	637,796	261,026	261,026	261,026	100.0%	0	0	PIEZA	5,550.00	5,550.00	100.0%	
SERVICIOS DE APOYO ADMINISTRATIVO EN DELEGACIONES	8-LA MAGDALENA CONTRERAS	LA MAGDALENA CONTRERAS	URBANO	4,039,168	794,570	794,570	794,570	100.0%	0	0	ACCIÓN	5,000.00	5,000.00	100.0%	
MEJORAMIENTO															
PROGRAMA COMPLEMENTARIO DE ATENCION A UNIDADES HABITACIONALES	10-ÁLVARO OBREGÓN	ÁLVARO OBREGÓN	URBANO	1,790,527	0	0	0	0.0%	0	0	OTROS	4.00	0.00	0.0%	
CONSERVACION DELEGACIONAL DE IMAGEN URBANA	15-CUAUHTÉMOC	CUAUHTÉMOC	URBANO	77,066,217	10,307,915	10,307,915	10,307,915	100.0%	0	0	ACCIÓN	14,372.00	7,866.30	55.0%	
RECOLECCION DELEGACIONAL DE RESIDUOS SOLIDOS	15-CUAUHTÉMOC	CUAUHTÉMOC	URBANO	19,202,571	7,375,056	7,375,056	7,058,026	96.0%	0	0	TONELADA	340,385.00	349,692.09	103.0%	
MANTENIMIENTO DESCONCENTRADO DE ESPACIOS DEPORTIVOS	16-MIGUEL HIDALGO	MIGUEL HIDALGO	URBANO	9,094,310	4,236,196	4,236,196	2,498,601	59.0%	0	0	INMUEBLE	0.00	0.00	0.0%	ESTA ACCION SE ENCUENTRA CONSIDERADA COMO ACCIÓN PERMANENTE POR LO QUE LA FORMA DE MEDICION DE LA META ESTÁ DETERMINADA POR EL TOTAL DE ACCIONES REPORTADAS AL TRIMESTRE.
RECOLECCIÓN DELEGACIONAL DE RESIDUOS SOLIDOS	2-AZCAPOTZALCO	AZCAPOTZALCO	URBANO	26,025,160	11,679,610	11,679,610	11,679,610	100.0%	0	0	TONELADA	55,830.00	25,055.00	45.0%	SIN VARIACIÓN
SERVICIOS COMPLEMENTARIOS DE VIGILANCIA	2-AZCAPOTZALCO	AZCAPOTZALCO	URBANO	56,876,410	23,698,500	23,698,500	23,698,500	100.0%	0	0	SERVICIO	1.00	1.00	100.0%	SIN VARIACIÓN
ATENCIÓN DELEGACIONAL A ÁREAS NATURALES PROTEGIDAS	7-IZTAPALAPA	IZTAPALAPA	URBANO	100,000	45,455	45,455	45,455	100.0%	0	0	METROS CUADRADOS	0.00	0.00	0.0%	
ATENCIÓN DELEGACIONAL AL DESARROLLO DE LA NIÑEZ	7-IZTAPALAPA	IZTAPALAPA	URBANO	2,614,000	424,087	424,087	424,087	100.0%	0	0	PERSONA	0.00	0.00	0.0%	
ATENCIÓN DELEGACIONAL DEL SISTEMA DE MERCADOS PÚBLICOS DEL DISTRITO FEDERAL	7-IZTAPALAPA	IZTAPALAPA	URBANO	7,000,000	0	0	0	0.0%	0	0	SUPERVISIÓN	9.00	3.00	33.0%	

ANEXO XX

I.- FORMATO ÚNICO SOBRE APLICACIONES DE RECURSOS FEDERALES

(cifras en pesos y porcentajes sin incluir decimales)

EJERCICIO FISCAL: 2010

PERIODO QUE SE REPORTA: SEGUNDO TRIMESTRE

Destino del gasto (Denominación o descripción)	Municipio	Localidad	Ambito	Monto de recursos presupuestarios					Rendimientos Financieros Acumulados al Trimestre		Avance Físico				Información complementaria y explicación de variaciones
				Total Anual	Acumulado al Trimestre			Avance %	Generados	Ejercidos	Unidad de Medida	Programado Anual	Acumulado al Trimestre	Avance %	
					Ministrado	Programado	Ejercido								
1				2	3	4	5	5/3	6	7	8	9	10	10/9	11
ATENCIÓN ESTRUCTURAL A TALUDES, MINAS Y GRIETAS	7-IZTAPALAPA	IZTAPALAPA	URBANO	25,348,762	56,550	56,550	56,550	100.0%	0	0	ESTUDIO	16.00	4.00	25.0%	
CONSERVACIÓN DELEGACIONAL DE IMAGEN URBANA	7-IZTAPALAPA	IZTAPALAPA	URBANO	6,187,800	0	0	0	0.0%	0	0	ACCIÓN	1,805.00	6.00	0.0%	
COORDINACIÓN DE POLÍTICAS DELEGACIONALES	7-IZTAPALAPA	IZTAPALAPA	URBANO	1,130,407	0	0	0	0.0%	0	0	ACCIÓN	0.00	0.00	0.0%	
GESTIÓN DE CENTROS DEPORTIVOS	7-IZTAPALAPA	IZTAPALAPA	URBANO	2,000,000	0	0	0	0.0%	0	0	CENTRO	0.00	0.00	0.0%	
PROGRAMA DELEGACIONAL DE ALUMBRADO PÚBLICO	7-IZTAPALAPA	IZTAPALAPA	URBANO	153,894,176	30,496,051	30,496,051	30,496,051	100.0%	0	0	LUMINARIA	7,189.00	11,367.00	158.0%	
PROGRAMA DELEGACIONAL DE BALIZAMIENTO EN VIALIDADES	7-IZTAPALAPA	IZTAPALAPA	URBANO	1,880,630	0	0	0	0.0%	0	0	OTROS	289,088.70	291,694.00	101.0%	
PROGRAMAS DELEGACIONALES DE CONSTRUCCIÓN DE BANQUETAS	7-IZTAPALAPA	IZTAPALAPA	URBANO	20,000,000	0	0	0	0.0%	0	0	METROS CUADRADOS	0.00	0.00	0.0%	
PROGRAMAS DELEGACIONALES DE CULTURA	7-IZTAPALAPA	IZTAPALAPA	URBANO	3,223,750	220,400	220,400	220,400	100.0%	0	0	EVENTO	0.00	0.00	0.0%	
PROGRAMAS DELEGACIONALES DE DESASOLVE DE LA RED DEL SISTEMA DE DRENAJE	7-IZTAPALAPA	IZTAPALAPA	URBANO	7,538,348	849,090	849,090	849,090	100.0%	0	0	METROS	469,614.00	399,717.00	85.0%	
PROGRAMAS DELEGACIONALES DE OBRAS COMPLEMENTARIAS AL SISTEMA DE DRENAJE	7-IZTAPALAPA	IZTAPALAPA	URBANO	245,403	0	0	0	0.0%	0	0	PIEZA	10.00	0.00	0.0%	
PROGRAMAS DELEGACIONALES DE RENOVACIÓN DE BANQUETAS	7-IZTAPALAPA	IZTAPALAPA	URBANO	401,439	0	0	0	0.0%	0	0	METROS CUADRADOS	1,589.70	2,954.00	186.0%	
PROGRAMAS DELEGACIONALES DE REPARACIÓN DE FUGAS	7-IZTAPALAPA	IZTAPALAPA	URBANO	10,676,876	1,025,962	1,025,962	1,025,962	100.0%	0	0	OTROS	2,277.00	2,091.00	92.0%	
PROGRAMAS DELEGACIONALES EN APOYO A LA PREVENCIÓN DEL DELITO	7-IZTAPALAPA	IZTAPALAPA	URBANO	1,000,000	0	0	0	0.0%	0	0	ACCIÓN	0.00	0.00	0.0%	
PROGRAMAS PREVENTIVOS DE PROTECCIÓN CIVIL EN DELEGACIONES	7-IZTAPALAPA	IZTAPALAPA	URBANO	7,450,100	0	0	0	0.0%	0	0	DOCUMENTO	0.00	0.00	0.0%	
PROMOCIÓN DELEGACIONAL DE CULTURA AMBIENTAL	7-IZTAPALAPA	IZTAPALAPA	URBANO	1,947,921	0	0	0	0.0%	0	0	ACCIÓN	0.00	0.00	0.0%	
PROVISIÓN EMERGENTE DE AGUA POTABLE EN DELEGACIONES	7-IZTAPALAPA	IZTAPALAPA	URBANO	20,146,874	8,554,269	8,554,269	8,537,153	100.0%	0	0	METROS CÚBICOS	686,125.70	808,372.00	118.0%	
PROYECTOS DELEGACIONALES EN MEJORA URBANA INTEGRAL	7-IZTAPALAPA	IZTAPALAPA	URBANO	8,000,000	0	0	0	0.0%	0	0	PROYECTO	0.00	0.00	0.0%	
PROYECTOS ESTRATÉGICOS DE DESARROLLO Y FOMENTO ECONÓMICO DELEGACIONAL	7-IZTAPALAPA	IZTAPALAPA	URBANO	3,551,130	0	0	0	0.0%	0	0	ACCIÓN	0.00	0.00	0.0%	
RECOLECCIÓN DELEGACIONAL DE RESIDUOS SÓLIDOS	7-IZTAPALAPA	IZTAPALAPA	URBANO	61,393,142	21,561,765	21,561,765	21,561,757	100.0%	0	0	TONELADA	626,552.00	628,196.00	100.0%	
Reforestación de suelo de conservación	7-IZTAPALAPA	IZTAPALAPA	URBANO	77,770	0	0	0	0.0%	0	0	PLANTA	6,854.00	11,353.00	166.0%	
SERVICIO DE PODA DE ÁRBOLES	7-IZTAPALAPA	IZTAPALAPA	URBANO	51,975	0	0	0	0.0%	0	0	PIEZA	642.00	1,312.00	204.0%	
SERVICIOS COMPLEMENTARIOS DE VIGILANCIA	7-IZTAPALAPA	IZTAPALAPA	URBANO	217,268,556	78,779,826	78,779,826	78,741,705	100.0%	0	0	SERVICIO	0.00	0.00	0.0%	
SERVICIOS DE APOYO ADMINISTRATIVO EN DELEGACIONES	7-IZTAPALAPA	IZTAPALAPA	URBANO	11,183,473	2,196,398	2,196,398	2,196,398	100.0%	0	0	ACCIÓN	0.00	0.00	0.0%	
MANTENIMIENTO															
MANTENIMIENTO DE CARPETA ASFALTICA EN RED SECUNDARIA	10-ÁLVARO OBREGÓN	ÁLVARO OBREGÓN	URBANO	13,494,695	275,643	275,643	275,643	100.0%	0	0	METROS CUADRADOS	94,333.00	56,093.00	59.0%	
MANTENIMIENTO DELEGACIONAL DE INFRAESTRUCTURA EN SALUD	10-ÁLVARO OBREGÓN	ÁLVARO OBREGÓN	URBANO	1,018,840	56,313	56,313	56,313	100.0%	0	0	INMUEBLE	11.00	3.00	27.0%	
CONSERVACIÓN DELEGACIONAL DE IMAGEN URBANA	11-TLÁHUAC	TLÁHUAC	URBANO	6,832,483	93,057	93,057	93,057	100.0%	0	0	ACCIÓN	53.00	1.00	2.0%	
MANTENIMIENTO DE CARPETA ASFALTICA EN RED SECUNDARIA	11-TLÁHUAC	TLÁHUAC	URBANO	21,049,000	319,432	319,432	319,432	100.0%	0	0	M2, CONCRETO ASFÁLTICO	18,228.87	369.23	2.0%	
MANTENIMIENTO DESCONCENTRADO DE ESPACIOS DEPORTIVOS	11-TLÁHUAC	TLÁHUAC	URBANO	180,000	72,000	72,000	0	0.0%	0	0	INMUEBLE	15.00	0.00	0.0%	
MANTENIMIENTO VIAL EN RED SECUNDARIA	11-TLÁHUAC	TLÁHUAC	URBANO	280,740	112,296	112,296	0	0.0%	0	0	OBRA	1.00	0.00	0.0%	
PROGRAMAS DELEGACIONALES DE MANTENIMIENTO AL SISTEMA DE DRENAJE	11-TLÁHUAC	TLÁHUAC	URBANO	1,100,042	109,264	109,264	21,852	20.0%	0	0	KILÓMETRO	0.05	0.05	100.0%	
PROGRAMAS DELEGACIONALES DE MANTENIMIENTO Y CONSERVACION DEL SUELO DE CONSERVACION	11-TLÁHUAC	TLÁHUAC	URBANO	133,000	55,000	55,000	0	0.0%	0	0	OTROS	4,821.00	0.00	0.0%	
MANTENIMIENTO DE CARPETA ASFÁLTICA EN RED SECUNDARIA	12-TLALPAN	TLALPAN	URBANO	32,800,000	0	0	0	0.0%	0	0	METRO CUADRADO	154,488.00	77,124.00	50.0%	
MANTENIMIENTO DE INFRAESTRUCTURA DESCONCENTRADA DE INFRAESTRUCTURA SOCIAL	13-XOCHIMILCO	XOCHIMILCO	URBANO	8,000,000	0	0	0	0.0%	0	0	INMUEBLE	1.26	0.72	57.0%	
CONSERVACION DELEGACIONAL DE IMAGEN URBANA	14-BENITO JUÁREZ	BENITO JUÁREZ	URBANO	46,508,871	18,325,851	18,325,851	18,325,851	100.0%	0	0	ACCIÓN	72,958.00	32,630.00	45.0%	
MANTENIMIENTO A EDIFICIO PUBLICOS DELEGACIONALES	14-BENITO JUÁREZ	BENITO JUÁREZ	URBANO	5,000,000	553,523	553,523	449,587	81.0%	0	0	INMUEBLE	5.00	3.00	60.0%	

ANEXO XX

I.- FORMATO ÚNICO SOBRE APLICACIONES DE RECURSOS FEDERALES

(cifras en pesos y porcentajes sin incluir decimales)

EJERCICIO FISCAL: 2010

PERIODO QUE SE REPORTA: SEGUNDO TRIMESTRE

Destino del gasto (Denominación o descripción)	Municipio	Localidad	Ambito	Monto de recursos presupuestarios					Rendimientos Financieros Acumulados al Trimestre		Avance Físico				Información complementaria y explicación de variaciones
				Total Anual	Acumulado al Trimestre			Avance %			Unidad de Medida	Programado Anual	Acumulado al Trimestre	Avance %	
					Ministrado	Programado	Ejercido		Generados	Ejercidos					
1				2	3	4	5	5/3	6	7	8	9	10	10/9	11
MANTENIMIENTO DE CARPETA ASFALTICA EN VIALIDADES SECUNDARIAS.	14-BENITO JUÁREZ	BENITO JUÁREZ	URBANO	3,000,000	108,190	108,190	58,581	54.0%	0	0	METRO CUADRADO	24,846.00	17,545.00	71.0%	
MANTENIMIENTO DELEGACIONAL DE AREAS VERDES	14-BENITO JUÁREZ	BENITO JUÁREZ	URBANO	500,000	0	0	0	0.0%	0	0	METRO CUADRADO	39,750.00	0.00	0.0%	
MANTENIMIENTO DELEGACIONAL DE INFRAESTRAUCTURA CULTURA	14-BENITO JUÁREZ	BENITO JUÁREZ	URBANO	600,000	0	0	0	0.0%	0	0	INMUEBLE	16.00	0.00	0.0%	
MANTENIMIENTO DELEGACIONAL DE INFRAESTRUCTURA COMERCIAL PUBLICA	14-BENITO JUÁREZ	BENITO JUÁREZ	URBANO	2,763,482	0	0	0	0.0%	0	0	INMUEBLE	6.00	0.00	0.0%	
MANTENIMIENTO DESCONCENTRADO DE ESPACIOS DEPORTIVOS.	14-BENITO JUÁREZ	BENITO JUÁREZ	URBANO	3,300,000	0	0	0	0.0%	0	0	INMUEBLE	1.00	0.00	0.0%	PARA LA REALIZACION DE LA ACTIVIDAD SE INCLUYE GASTO CORRIENTE.
PROGRAMA DELEGACIONAL DE ALUMBRADO PUBLICO	14-BENITO JUÁREZ	BENITO JUÁREZ	URBANO	3,950,000	0	0	0	0.0%	0	0	LUMINARIA	4,847.00	0.00	0.0%	
PROGRAMA DELEGACIONES DE MANTENIMIENTO DE INFRAESTRUCTURA URBANA.	14-BENITO JUÁREZ	BENITO JUÁREZ	URBANO	2,900,000	0	0	0	0.0%	0	0	PROYECTO	568.00	0.00	0.0%	
PROGRAMA INTEGRAL DE MANTENIMIENTO A ESCUELAS	14-BENITO JUÁREZ	BENITO JUÁREZ	URBANO	16,890,124	0	0	0	0.0%	0	0	INMUEBLE	50.00	0.00	0.0%	
PROGRAMAS DELEGACIONALES DE MANTENIMIENTO AL SISTEMA DE DRENAJE	14-BENITO JUÁREZ	BENITO JUÁREZ	URBANO	1,425,000	0	0	0	0.0%	0	0	KILÓMETRO	206.00	0.00	0.0%	
PROGRAMAS DELEGACIONALES DE MANTENIMIENTO DE INFRAESTRUCTURA DE AGUA POTABLE	14-BENITO JUÁREZ	BENITO JUÁREZ	URBANO	2,850,000	0	0	0	0.0%	0	0	PROYECTO	18.00	0.00	0.0%	
PROGRAMAS DELEGACIONALES DE RENOVACION DE BANQUETAS	14-BENITO JUÁREZ	BENITO JUÁREZ	URBANO	2,300,000	0	0	0	0.0%	0	0	METRO CUADRADO	4,777.00	0.00	0.0%	
PROGRAMAS DELEGACIONES DE MANTENIMIENTO Y CONSERVACION DEL SUELO DE CONSERVACION	14-BENITO JUÁREZ	BENITO JUÁREZ	URBANO	1,000,000	119,829	119,829	119,829	100.0%	0	0	METRO CUADRADO	4,251.00	1,929.00	45.0%	
RECOLECCION DELEGACIONAL DE RESIDOS SOLIDOS	14-BENITO JUÁREZ	BENITO JUÁREZ	URBANO	27,100,000	12,202,624	12,202,624	12,175,712	100.0%	0	0	TONELADA	55,300.00	27,039.00	49.0%	
SERVICIOS DE APOYO ADMINISTRATIVO EN DELEGACIONES	14-BENITO JUÁREZ	BENITO JUÁREZ	URBANO	7,400,000	1,065,644	1,065,644	1,030,088	97.0%	0	0	ACCIÓN	2,392.00	1,205.00	50.0%	PARA EL DESARROLLO DE LA ACTIVIDAD SE INCLUYE GASTO CORRIENTE
APOYO AL SISTEMA COMERCIAL DE AGUA EN DELEGACIONES	15-CUAUHTÉMOC	CUAUHTÉMOC	URBANO	28,854,349	19,087,495	19,087,495	19,086,495	100.0%	0	0	ACCIÓN	300.00	219.00	73.0%	
MANTENIMIENTO A EDIFICIOS PÚBLICOS EN DELEGACIONES	15-CUAUHTÉMOC	CUAUHTÉMOC	URBANO	3,399,867	1,111,847	1,111,847	1,111,847	100.0%	0	0	INMUEBLE	8.00	10.00	125.0%	
MANTENIMIENTO DE CARPETA ASFÁLTICA EN VIALIDADES SECUNDARIAS	15-CUAUHTÉMOC	CUAUHTÉMOC	URBANO	3,000,000	0	0	0	0.0%	0	0	METROS CUADRADOS	14,353.00	28,519.10	199.0%	
MANTENIMIENTO DE INFRAESTRUCTURA SOCIAL EN DELEGACIONES	15-CUAUHTÉMOC	CUAUHTÉMOC	URBANO	4,956,948	2,232,051	2,232,051	1,843,713	83.0%	0	0	INMUEBLE	10.00	12.00	120.0%	
MANTENIMIENTO DELEGACIONAL DE AREAS VERDES	15-CUAUHTÉMOC	CUAUHTÉMOC	URBANO	1,216,735	127,124	127,124	127,124	100.0%	0	0	METRO CUADRADO	1,267,000.00	1,267,000.00	100.0%	
PROGRAMA DELEGACIONAL DE ALUMBRADO PUBLICO	15-CUAUHTÉMOC	CUAUHTÉMOC	URBANO	19,185,984	7,042,088	7,042,088	6,262,168	89.0%	0	0	LUMINARIA	13,548.00	13,548.00	100.0%	EN EL AVANCE FÍSICO SE REGISTRA EL MISMO NÚMERO DE LUMINARIAS QUE ORIGINALMENTE SE TIENEN PROGRAMADAS, YA QUE DE UNA OTRA FORMA TODAS RECIBEN MANTENIMIENTO CADA MES.
PROGRAMAS DELEGACIONALES DE AMPLIACIÓN DE INFRAESTRUCTURA URBANA	15-CUAUHTÉMOC	CUAUHTÉMOC	URBANO	1,023,547	240,968	240,968	240,968	100.0%	0	0	PROYECTO	1.00	0.00	0.0%	NO SE REGISTRA AVANCE FISICO, TODA VEZ QUE SOLO SE REALIZÓ EL MANTENIMIENTO Y CONSERVACIÓN DE MAQUINARIA Y EQUIPO QUE SE NECESITABA PARA SU BUEN FUNCIONAMIENTO, A FIN DE ESTAR EN CONDICIONES DE INICIAR LOS TRABAJOS EN EL TRANSCURSO DEL PRÓXIMO TRIMESTRE.
PROGRAMAS DELEGACIONALES DE MANTENIMIENTO AL SISTEMA DE DRENAJE	15-CUAUHTÉMOC	CUAUHTÉMOC	URBANO	6,272,990	2,845,323	2,845,323	2,603,306	91.0%	0	0	KILÓMETRO	1,000.00	492.50	49.0%	
PROGRAMAS DELEGACIONALES DE MANTENIMIENTO DE INFRAESTRUCTURA DE AGUA POTABLE	15-CUAUHTÉMOC	CUAUHTÉMOC	URBANO	6,295,477	2,741,462	2,741,462	2,570,741	94.0%	0	0	PROYECTO	1,098.00	188.20	17.0%	SE REGISTRA CON UN DECIMAL EL AVANCE FÍSICO, YA QUE LA META FÍSICA REALMENTE SE MIDE EN METROS Y NO EN PROYECTOS.
PROGRAMAS DELEGACIONALES DE MANTENIMIENTO DEL SUELO DE CONSERVACION	15-CUAUHTÉMOC	CUAUHTÉMOC	URBANO	2,171,547	661,818	661,818	661,818	100.0%	0	0	METROS CUADRADOS	128,000.00	22,309.00	17.0%	
MANTENIMIENTO DELEGACIONAL DE AREAS VERDES	16-MIGUEL HIDALGO	MIGUEL HIDALGO	URBANO	9,000,000	0	0	0	0.0%	0	0	METRO CUADRADO	0.00	0.00	0.0%	A PESAR DE EXISTIR RECURSOS FEDERALES EJERCIDOS EN LA PRESENTE ACTIVIDAD, EL CUMPLIMIENTO DE LA META COMO TAL, ES EXCLUSIVO DE LOS RECURSOS FISCALES, POR LO QUE EL IMPORTE EJERCIDO Y REPORTADO EN LA PRESENTE, NO REFLEJA LA META ATENDIDA.
MANTENIMIENTO DELEGACIONAL DE INFRAESTRUCTURA CULTURAL	16-MIGUEL HIDALGO	MIGUEL HIDALGO	URBANO	2,457,797	1,098,043	1,098,043	549,016	50.0%	0	0	INMUEBLE	14.00	14.00	100.0%	ESTA ACCION SE ENCUENTRA CONSIDERADA COMO PERMANENTE, POR LO QUE LA FORMA DE MEDIR LA META FINANCIERA, ESTÁ DETERMINADA POR EL TOTAL DE ACCIONES REPORTADAS AL TRIMESTRE.
MENTENIMIENTO DELEGACIONAL DE INFRAESTRUCTURA COMERCIAL PUBLICA	16-MIGUEL HIDALGO	MIGUEL HIDALGO	URBANO	7,527,446	0	0	0	0.0%	0	0	INMUEBLE	17.00	0.00	0.0%	
OPERACION DE PANTEONES PUBLICOS Y SERVICIOS FUNERARIOS	16-MIGUEL HIDALGO	MIGUEL HIDALGO	URBANO	2,447,321	0	0	0	0.0%	0	0	SERVICIO	0.00	0.00	0.0%	A PESAR DE EXISTIR RECURSOS FEDERALES EJERCIDOS EN LA PRESENTE ACTIVIDAD, EL CUMPLIMIENTO DE LA META COMO TAL, ES EXCLUSIVO DE LOS RECURSOS FISCALES, POR LO QUE EL IMPORTE EJERCIDO Y REPORTADO EN LA PRESENTE, NO REFLEJA LA META ATENDIDA.
PROGRAMA DELEGACIONAL DE ALUMBRADO PUBLICO	16-MIGUEL HIDALGO	MIGUEL HIDALGO	URBANO	7,704,669	0	0	0	0.0%	0	0	LUMINARIA	7,291.00	7,291.00	100.0%	
PROGRAMA INTEGRAL DE MANTENIMIENTO DE ESCUELAS	16-MIGUEL HIDALGO	MIGUEL HIDALGO	URBANO	20,673,363	486,367	486,367	486,367	100.0%	0	0	INMUEBLE	0.00	0.00	0.0%	LA PRESENTE ACTIVIDAD NO PRESENTÓ AVANCE AL SEGUNDO TRIMESTRE DEL AÑO, POR LOQ UE LA META FISICA NO FUE MODIFICADA. CABE DESTACAR QUE ESTA ACTIVIDAD SE ENCUENTRA COMPARTIDA CON LAS METAS REPORTADAS EN RECURSOS DEL FAFEF.
MANTENIMIENTO DE LA CARPETA ASFALTICA EN RED SECUNDARIA	2-AZCAPOTZALCO	AZCAPOTZALCO	URBANO	190,749	145,000	145,000	145,000	100.0%	0	0	METRO CUADRADO	189.00	144.00	76.0%	SIN VARIACIÓN
SERVICIOS DE APOYO ADMINISTRATIVOS EN DELEGACIONES (INVERSIÓN)	2-AZCAPOTZALCO	AZCAPOTZALCO	URBANO	5,986,431	313,383	313,383	313,383	100.0%	0	0	ACCIÓN	1.00	1.00	100.0%	EL TOTAL ANUAL DE ESTE PROYECTO SE INTEGRA DE $5 986,431.00 DE GASTO DE INVERSIÓN Y $4 250,601.00 DE GASTO CORRIENTE, SE REGISTRARON POR SEPARADO EN LA PAGINA DE LA S.H.C.P.
MANTENIMIENTO DE CARPETA ASFÁLTICA EN VIALIDADES SECUNDARIAS	3-COYOACÁN	COYOACÁN	URBANO	11,423,798	4,131,940	4,131,940	4,131,940	100.0%	0	0	METRO CUADRADO	36,949.00	19,546.18	53.0%	
MANTENIMIENTO DE INFRAESTRUCTURA DESCONCENTRA DE	3-COYOACÁN	COYOACÁN	URBANO	2,686,341	1,302,770	1,302,770	1,302,770	100.0%	0	0	INMUEBLE	12.00	10.00	83.0%	
MANTENIMIENTO DELEGACIONAL DE INFRAESTRUCTURA	3-COYOACÁN	COYOACÁN	URBANO	5,551,407	1,285,085	1,285,085	1,285,085	100.0%	0	0	INMUEBLE	6.00	8.00	133.0%	
MANTENIMIENTO DELEGACIONAL DE INFRAESTRUCTURA	3-COYOACÁN	COYOACÁN	URBANO	2,600,941	774,563	774,563	774,563	100.0%	0	0	INMUEBLE	8.00	8.00	100.0%	SE INCLUYE EL GASTO CORRIENTE
MANTENIMIENTO DESCONCENTRADO DE ESPACIOS	3-COYOACÁN	COYOACÁN	URBANO	2,616,474	814,881	814,881	17,110	2.0%	0	0	INMUEBLE	5.00	15.00	300.0%	SE INCLUYE GASTO CORRIENTE
PROGRAMA INTEGRAL DE MANTENIMIENTO DE ESCUELAS	3-COYOACÁN	COYOACÁN	URBANO	35,251,483	1,261,636	1,261,636	1,261,636	100.0%	0	0	INMUEBLE	59.00	9.00	15.0%	
PROGRAMAS DELEGACIONLES DESAZOLVE DE LA RED DEL	3-COYOACÁN	COYOACÁN	URBANO	3,000,000	908,714	908,714	716,977	79.0%	0	0	METROS	221,314.81	195,772.30	88.0%	
SERVICIOS DE PODA DE ÁRBOLES	3-COYOACÁN	COYOACÁN	URBANO	5,882,293	2,567,412	2,567,412	2,567,412	100.0%	0	0	PIEZA	5,222.00	2,255.00	43.0%	SE INCLUYE GASTO CORRIENTE

ANEXO XX

I.- FORMATO ÚNICO SOBRE APLICACIONES DE RECURSOS FEDERALES

(cifras en pesos y porcentajes sin incluir decimales)

EJERCICIO FISCAL: 2010

PERIODO QUE SE REPORTA: SEGUNDO TRIMESTRE

Destino del gasto (Denominación o descripción)	Municipio	Localidad	Ambito	Monto de recursos presupuestarios					Rendimientos Financieros Acumulados al Trimestre		Avance Físico				Información complementaria y explicación de variaciones
				Total Anual	Acumulado al Trimestre			Avance %			Unidad de Medida	Programado Anual	Acumulado al Trimestre	Avance %	
					Ministrado	Programado	Ejercido		Generados	Ejercidos					
1				2	3	4	5	5/3	6	7	8	9	10	10/9	11
MANTENIMIENTO DE CARPETA ASFALTICA EN VIALIDADES SECUNDARIAS	4-CUAJIMALPA DE MORELOS	CUAJIMALPA DE MORELOS	URBANO	1,050,000	0	0	0	0.0%	0	0	METROS CUADRADOS	2,400.00	0.00	0.0%	
MANTENIMIENTO DE INFRAESTRUCTURA SOCIAL EN DELEGACIONES	4-CUAJIMALPA DE MORELOS	CUAJIMALPA DE MORELOS	URBANO	55,358	0	0	0	0.0%	0	0	INMUEBLE	1.00	0.00	0.0%	
MANTENIMIENTO DELEGACIONAL DE AREAS VERDES	4-CUAJIMALPA DE MORELOS	CUAJIMALPA DE MORELOS	URBANO	3,501,613	0	0	0	0.0%	0	0	METRO CUADRADO	36,000.00	0.00	0.0%	
PROGRAMA DELEGACIONAL DE ALUMBRADO PUBLICO	4-CUAJIMALPA DE MORELOS	CUAJIMALPA DE MORELOS	URBANO	3,735,000	2,553,378	2,553,378	603,378	24.0%	0	0	LUMINARIA	380.00	61.00	16.0%	
PROGRAMAS DELEGACIONALES DE MANTENIMIENTO AL SISTEMA DE DRENAJE	4-CUAJIMALPA DE MORELOS	CUAJIMALPA DE MORELOS	URBANO	3,970,000	1,869,952	1,869,952	1,049,952	56.0%	0	0	KILÓMETRO	1.00	0.50	50.0%	
RECOLECCION DELEGACIONAL DE RESIDUOS SOLIDOS	4-CUAJIMALPA DE MORELOS	CUAJIMALPA DE MORELOS	URBANO	6,135,000	0	0	0	0.0%	0	0	TONELADA	29,600.00	0.00	0.0%	
ATENCIÓN DELEGACIONAL DE MERCADOS PÚBLICOS DEL DISTRITO FEDERAL	5-GUSTAVO A. MADERO	GUSTAVO A. MADERO	URBANO	12,177,667	0	0	0	0.0%	0	0	SUPERVISIÓN	720.00	0.00	0.0%	ENTRE LOS PRINCIPALES TRABAJOS DE OBRA A EFECTUAR DENTRO DE ESTA ACTIVIDAD SE MENCIONAN LA LABORACIÓN DEL LEVANTAMIENTO DE NECESIDADES Y CATÁLOGO DE CONCEPTOS DE 17 MERCADOS PÚBLICOS DENTRO DEL PERÍMETRO DELEGACIONAL, LA ETAPA COMPLEMENTARIA A LA REHABILITACIÓN DE LA PLAZA COMERCIAL AV. ZUMÁRRAGA 11 DENTRO DE LA DIRECCIÓN TERRITORIAL NÚMERO 5 DE LA DELEGACIÓN GUSTAVO A. MADERO, LA SUPERVISIÓN A LA ETAPA COMPLEMENTARIA DE LA REHABILITACIÓN DE LA PLAZA COMERCIAL AV. ZUMÁRRAGA 11 DENTRO DE LA DIRECCIÓN TERRITORIAL NÚMERO 5 DE LA DELEGACIÓN GUSTAVO A. MADERO, LA CONTINUACIÓN DE LA CONSTRUCCIÓN DEL MERCADO UBICADO EN AV. REPÚBLICA MEXICANA S/N, COL. LA ESMERALDA EN LA DIRECCIÓN TERRITORIAL NO. 3, Y LA REHABILITACIÓN DE LA PLAZA COMERCIAL LOCALIZADA EN AV. CALZ. DE GUADALUPE NO. 717, COL. VILLA GUSTAVO A. MADERO EN LA DIRECCIÓN TERRITORIAL NO. 5.
CONSERVACIÓN DELEGACIONAL DE IMAGEN URBANA	5-GUSTAVO A. MADERO	GUSTAVO A. MADERO	URBANO	21,917,573	2,535,260	2,535,260	2,532,410	100.0%	0	0	ACCIÓN	54.00	18.00	33.0%	RECURSOS PREVISTOS PRINCIPALMENTE PARA LA COMPRA DE EQUIPO RECREATIVO COMO PROYECTORES MÚLTIPLES, PANTALLAS PARA PROYECTOS, PROYECTOR CINEMATOGRÁFICOS, TOCADISCOS, REPRODUCTORES DE COMPAC DISC, BOCINAS, KIT DE ILUMINACIÓN Y CARPA PROFESIONAL, ESTOS BIENES SE DESTINARÁN PARA LOS DISTINTOS EVENTOS QUE SE REALIZAN EN CAMELLONES, PARQUES Y JARDÍNES. ASÍ COMO LA TRABAJOS DE REHABILITACIÓN DE PLAZAS PÚBLICAS EN DIVERSAS COLONIAS DE SAN JUAN DE ARAGÓN EN LAS DIRECCIONES TERRITORIALES 1 Y 2. EL PRESUPUESTO EJERCIDO AL MES DE JUNIO CORRESPONDE AL PAGO CONSOLIDADO POR EL SERVICIO DE ENERGÍA ELÉCTRICA.
MANTENIMIENTO DELEGACIONAL DE INFRAESTRUCTURA COMERCIAL PÚBLICA	5-GUSTAVO A. MADERO	GUSTAVO A. MADERO	URBANO	10,575,000	0	0	0	0.0%	0	0	INMUEBLE	16.00	0.00	0.0%	SE TIENE PREVISTO PROPORCIONAR MANTENIMIENTO PREVENTIVO EN INMUEBLE, CONSISTENTE EN APLICACIÓN DE PINTURA EN GENERAL, REHABILITACIÓN DE LAS INSTACIONALES HIDRAÚLICAS, CAMBIO DE MUEBLES SANITARIAS, ELECTRICIDAD, ALBAÑILERÍA, HERRERIA, CONSIDERANDO DENTRO DE LAS NECESIDADES QUE SE OBTENGAN POR DEMANDA CIUDADANA, ESTOS TRABAJOS SE REALIZARÁN EN LOS MERCADOS SAN FELIPE DE JESUS, VASCO DE QUIROGA, GABRIEL HERNÁNDEZ, ALFREDO DOMÍNGUEZ, INDIOS VERDES, PROGRESO NACIONAL, DEL CARMEN Y CUAUTEPEC CENTRO, CUCHILLA DEL TESORO, PRADERA, GERTRUDIS SÁNCHEZ,DIEZ DE MAYO, ESTRELLA, TRES ESTRELLAS, PRIMERO DE SEPTIEMBRE, VILLA ZONAS Y CUAUTEPEC CENTRO.
MANTENIMIENTO DELEGACIONAL DE INFRAESTRUCTURA CULTURAL	5-GUSTAVO A. MADERO	GUSTAVO A. MADERO	URBANO	7,245,240	0	0	0	0.0%	0	0	INMUEBLE	5.00	0.00	0.0%	DENTRO DE ESTA ACTIVIDAD SE TIENE CONSIDERADO LLEVAR A CABO LA HABILITACIÓN DE CIBERCENTROS Y BACHILLERATOS A DISTANCIA, EN DIFERENTES PUNTOS DE ESTA DELEGACIÓN, REALIZÁNDO PREVIA MODIFICACIÓN DE INSTALACIÓN ELÉCTRICA, EN DONDE SE INSTALARÁ EN PROMEDIO UNA RED LOCAL CON COMPUTADORAS, NO BRAKES, UN SERVIDOR, UNA IMPRESORA LASER, ESCÁNER Y RUTEADOR. POR OTRA PARTE, EN MATERIA DE OBRAS, SE TIENE CONSIDERADO EL CAMBIO DE MUEBLES SANITARIOS, EL MANTENIMIENTO A LA RED HIDRÁULICA A LAS CASAS DE CULTURA JUVENTINO ROSAS, GUADALUPE INSURGENTES, LA ESTRELLA, PALMATITLA, BENITO JUÁREZ, CUCHILLA DEL TESORO Y PRIMAVERA. LA EMPRESA CONTRATADA DEBERÁ ENTREGAR A ESTA DELEGACIÓN UN ESTUDIO DE PREINVERSIÓN CATALOGADO COMO LEVANTAMIENTO DE NECESIDADES EN DONDE SE SEÑALEN LAS ÁREAS, INSTALACIONES Y REDES QUE NECESITAN SER ATENDIDAS, ESTO DETERMINARÁ LAS TAREAS QUE SE REALICEN EN LA SIGUIENTE FASE QUE SE REFIERE A LA OBRA EN SI.
MANTENIMIENTO DESCONCENTRADO DE ESPACIOS DEPORTIVOS	5-GUSTAVO A. MADERO	GUSTAVO A. MADERO	URBANO	4,397,000	0	0	0	0.0%	0	0	INMUEBLE	4.00	0.00	0.0%	RECURSOS PREVISTOS PARA (1) EL PROGRAMA DE ADQUISICIÓN CORRESPONDIENTE A LA COMPRA DE MAQUINAS, COMO SON ESMERILADORAS, PLANTAS DE SOLDAR Y PLANTAS GENERADORAS DE CORRIENTE ALTERNA MOVILES DE GASOLINA; POR OTRA PARTE, SE ADQUIRIRÁN EQUIPOS COMO SON BOMBAS SUMERGIBLE, BOMBAS HIDRÁULICAS, TANQUES DE ALMACENAMIENTO PARA COMBUSTIBLE, TRANSFORMADORES DE CORRIENTE, REGULADORES DE CORRIENTE, VOLTAJE Y DE TENSIÓN. (2) PARA ESTABLECER Y REALIZAR LEVANTAMIENTOS (ESTUDIO DE PREINVERSIÓN) PARA EL MANTENIMIENTO Y REHABILITACIÓN DE TRES ESPACIOS DEPORTIVOS, ASÍ COMO PARA (3) LA REALIZACIÓN DE TRABAJOS DE REHABILITACIÓN Y MANTENIMIENTO DE UN ESPACIO DEPORTIVO UBICADO EN LA DIRECCIÓN TERRITORIAL N°2, MODULO, UN DEPORTIVO UBICADO EN LA DIRECCIÓN TERRITOARIAL N°3 Y UN ESPACIO DEPORTIVO UBICADO EN LA DIRECCIÓN TERRITORIAL NO. 5.
SERVICIO DE PODA DE ÁRBOLES	5-GUSTAVO A. MADERO	GUSTAVO A. MADERO	URBANO	3,601,250	0	0	0	0.0%	0	0	PIEZA	210.00	0.00	0.0%	SE REALIZARÁ LA ADQUISICIÓN DE 4 CAMIONES TIPO REDILLAS PARA REALIZACIÓN DE TRABAJOS DE TALA Y PODA DE VEGETACIÓN NOCIVA O QUE ESTÉ CAUSADO DAÑOS EN LA INFRAESTRUCTURA URBANA O EN CASAS HABITACIONES DE LA POBLACIÓN. LOS TRABAJOS CONSISTIRÁN EN AMARRE DE RAMA, CORTE, DESRAME, RECOLECCIÓN Y TRASLADO DE RAMAS Y TRONCOS.
MANTENIMIENTO A EDIFICIOS PÚBLICOS EN DELEGACIONES	7-IZTAPALAPA	IZTAPALAPA	URBANO	3,731,406	24,220	24,220	24,220	100.0%	0	0	INMUEBLE	27.00	27.00	100.0%	
MANTENIMIENTO DE CARPETA ASFÁLTICA EN RED SECUNDARIA	7-IZTAPALAPA	IZTAPALAPA	URBANO	63,379,853	1,178,094	1,178,094	1,178,094	100.0%	0	0	METROS CUADRADOS	136,210.00	118,476.10	87.0%	
MANTENIMIENTO DE INFRAESTRUCTURA DESCONCENTRADA DE INFRAESTRUCTURA SOCIAL	7-IZTAPALAPA	IZTAPALAPA	URBANO	750,000	0	0	0	0.0%	0	0	INMUEBLE	0.00	0.00	0.0%	
MANTENIMIENTO DELEGACIONAL A CENTROS DE DESARROLLO INFANTIL (CENDIS)	7-IZTAPALAPA	IZTAPALAPA	URBANO	3,063,216	0	0	0	0.0%	0	0	INMUEBLE	0.00	3.00	0.0%	
MANTENIMIENTO DELEGACIONAL CENTROS DE DESARROLLO SOCIAL Y COMUNITARIO	7-IZTAPALAPA	IZTAPALAPA	URBANO	5,317,240	0	0	0	0.0%	0	0	INMUEBLE	2.00	4.00	200.0%	
MANTENIMIENTO DELEGACIONAL DE ÁREAS VERDES	7-IZTAPALAPA	IZTAPALAPA	URBANO	429,006	0	0	0	0.0%	0	0	METROS CUADRADOS	414,378.00	570,639.00	138.0%	
MANTENIMIENTO DELEGACIONAL DE INFRAESTRUCTURA EN SALUD	7-IZTAPALAPA	IZTAPALAPA	URBANO	600,000	0	0	0	0.0%	0	0	INMUEBLE	0.00	0.00	0.0%	
MANTENIMIENTO DESCONCENTRADO DE ESPACIOS DEPORTIVOS	7-IZTAPALAPA	IZTAPALAPA	URBANO	14,849,243	0	0	0	0.0%	0	0	INMUEBLE	6.00	18.00	300.0%	
MANTENIMIENTO DESCONCENTRADO DE INFRAESTRUCTURA	7-IZTAPALAPA	IZTAPALAPA	URBANO	6,053,234	0	0	0	0.0%	0	0	INMUEBLE	4.00	6.00	150.0%	
Programa Integral de Mantenimiento de Escuelas	7-IZTAPALAPA	IZTAPALAPA	URBANO	8,125,667	0	0	0	0.0%	0	0	INMUEBLE	0.00	0.00	0.0%	
PROGRAMAS DELEGACIONALES DE MANTENIMIENTO AL SISTEMA DE DRENAJE	7-IZTAPALAPA	IZTAPALAPA	URBANO	25,295,085	3,340,800	3,340,800	3,340,800	100.0%	0	0	KILÓMETROS	901.00	901.00	100.0%	
PROGRAMAS DELEGACIONALES DE MANTENIMIENTO DE INFRAESTRUCTURA DE AGUA POTABLE	7-IZTAPALAPA	IZTAPALAPA	URBANO	2,021,502	2,805	2,805	2,805	100.0%	0	0	PROYECTO	255.00	255.00	100.0%	
REHABILITACIÓN															
PROGRAMAS DELEGACIONALES DE RENOVACIÓN DE BANQUETAS	3-COYOACÁN	COYOACÁN	URBANO	378,146	0	0	0	0.0%	0	0	METRO CUADRADO	990.00	0.00	0.0%	
MANTENIMIENTO DE EDIFICIOS PUBLICOS DELEGACIONALES	4-CUAJIMALPA DE MORELOS	CUAJIMALPA DE MORELOS	URBANO	6,270,000	1,950,000	1,950,000	0	0.0%	0	0	INMUEBLE	2.00	0.00	0.0%	
EQUIPAMIENTO															
BIENES MUEBLES															
CENTROS DE DESARROLLO INFANTIL DELEGACIONALES	11-TLÁHUAC	TLÁHUAC	URBANO	470,500	18,000	18,000	0	0.0%	0	0	PERSONA	98.00	0.00	0.0%	
MANTENIMIENTO DELEGACIONAL DE AREAS VERDES	11-TLÁHUAC	TLÁHUAC	URBANO	1,086,978	35,000	35,000	0	0.0%	0	0	METRO CUADRADO	58,193.33	0.00	0.0%	
PROGRAMAS DELEGACIONALES DE APOYO A LA SALUD	11-TLÁHUAC	TLÁHUAC	URBANO	2,201,570	32,235	32,235	0	0.0%	0	0	PERSONA	56,628.00	0.00	0.0%	
PROGRAMAS DELEGACIONALES EN APOYO A LA PREVENCION	11-TLÁHUAC	TLÁHUAC	URBANO	265,000	115,000	115,000	0	0.0%	0	0	ACCIÓN	1,293.00	0.00	0.0%	
PROGRAMAS PREVENTIVOS DE PROTECCION CIVIL EN	11-TLÁHUAC	TLÁHUAC	URBANO	2,670,000	40,000	40,000	0	0.0%	0	0	DOCUMENTO	51.00	0.00	0.0%	
PROMOCION DE IGUALDAD DE GENERO	11-TLÁHUAC	TLÁHUAC	URBANO	4,000	4,000	4,000	0	0.0%	0	0	ACCIÓN	16.00	0.00	0.0%	
SANIDAD ANIMAL	11-TLÁHUAC	TLÁHUAC	URBANO	14,000	14,000	14,000	0	0.0%	0	0	SERVICIO	228.00	0.00	0.0%	
SERVICIOS DE PAOYO ADMINISTRATIVO EN DELEGACIONES	11-TLÁHUAC	TLÁHUAC	URBANO	15,295,863	4,457,851	4,457,851	4,315,852	97.0%	0	0	ACCIÓN	5,961.00	988.00	17.0%	

ANEXO XX

I.- FORMATO ÚNICO SOBRE APLICACIONES DE RECURSOS FEDERALES

(cifras en pesos y porcentajes sin incluir decimales)

EJERCICIO FISCAL: 2010

PERIODO QUE SE REPORTA: SEGUNDO TRIMESTRE

Destino del gasto (Denominación o descripción)	Municipio	Localidad	Ambito	Monto de recursos presupuestarios					Rendimientos Financieros Acumulados al Trimestre		Avance Físico				Información complementaria y explicación de variaciones
				Total Anual	Acumulado al Trimestre			Avance %	Generados	Ejercidos	Unidad de Medida	Programado Anual	Acumulado al Trimestre	Avance %	
					Ministrado	Programado	Ejercido								
1				2	3	4	5	5/3	6	7	8	9	10	10/9	11
SERVICIOS DE PODA DE ARBOLES	11-TLÁHUAC	TLÁHUAC	URBANO	275,000	0	0	0	0.0%	0	0	PIEZA	33.00	0.00	0.0%	
SERVICIOS DELEGACIONALES DE APOYO SOCIAL A ADULTOS MAYORES	11-TLÁHUAC	TLÁHUAC	URBANO	10,000	10,000	10,000	0	0.0%	0	0	PERSONA	9.00	0.00	0.0%	
TALLERES DELEGACIONALES DE PROMOCION PARA LA	11-TLÁHUAC	TLÁHUAC	URBANO	1,000,000	0	0	0	0.0%	0	0	PERSONA	14,777.00	0.00	0.0%	
USO DE VIAS Y AREAS PUBLICAS POR EL EMPLAZAMIENTO DE LAS CASETAS TELEFONICAS EN LOS BIENES DEL DOMINIO	11-TLÁHUAC	TLÁHUAC	URBANO	460,000	184,000	184,000	0	0.0%	0	0	CASETA	1.00	0.00	0.0%	
CENTROS DE INCUBACION DE EMPRESAS	16-MIGUEL HIDALGO	MIGUEL HIDALGO	URBANO	67,645	0	0	0	0.0%	0	0	EMPRESA	0.00	0.00	0.0%	ESTA ACTIVIDAD SE REPORTA CON RECURSOS FISCALES.
PROGRAMAS DELEGACIONALES DE APOYO A MYPES	16-MIGUEL HIDALGO	MIGUEL HIDALGO	URBANO	70,700	0	0	0	0.0%	0	0	APOYO	0.00	0.00	0.0%	ESTA ACTIVIDAD SE REPORTA CON RECURSOS FISCALES
PROGRAMAS DELEGACIONALES DE FOMENTO AL EMPLEO	16-MIGUEL HIDALGO	MIGUEL HIDALGO	URBANO	128,000	0	0	0	0.0%	0	0	ACCIÓN	0.00	0.00	0.0%	ACCION REPORTADA CON RECURSOS FISCALES
MANTENIMIENTO DE EDIFICIOS PÚBLICOS EN DELEGACIONES	5-GUSTAVO A. MADERO	GUSTAVO A. MADERO	URBANO	2,714,000	0	0	0	0.0%	0	0	INMUEBLE	45.00	0.00	0.0%	RECURSOS PREVISTOS PARA EL PROGRAMA DE ADQUISICIÓN DE 333 SILLAS DE DISTINTOS TIPOS Y COLORES, 33 ARCHIVEROS CON DIFERENTE NÚMERO DE DIVISIONES Y/O GAVETAS, 36 MUEBLES ESTILO MÓDULOS EJECUTIVOS, SECRETARIALES, ANALÍSTAS Y SUSTENTABLES EN MADERA Y METÁLICOS, GABINETES DE MADERA DE DISTINTAS MEDIDAS, MESAS ESQUINERAS Y DE TRABAJO Y MUEBLES DE DISTINTOS USOS, ASÍ COMO PARA LA COMPRA DE DIVERSAS REFACCIONES, ACCESORIOS Y HERRAMIENTAS MENORES Y MATERIALES DE CONSTRUCCIÓN.
PREVENCIÓN DELEGACIONAL DE EMERGENCIAS	5-GUSTAVO A. MADERO	GUSTAVO A. MADERO	URBANO	600,000	0	0	0	0.0%	0	0	DOCUMENTO	2.00	0.00	0.0%	A FIN DE CONTAR CON LOS ELEMENTOS MÍNIMOS NECESARIOS PARA ATENDER LAS PETICIONES DE AUXILIO POR PARTE DE LOS CIUDADANOS Y PEREGRINOS QUE SUFRÁN ALGÚN SINIESTROS O EVENTO IMPREVISTO, SE DISPONEN RECURSOS PARA ADQUIRIR DOS CAMIONETAS 4X4 EQUIPADAS CON EQUIPO PARA ACCIONES DE PROTECCIÓN CIVIL. ESTA ACCÓN ES COMPLEMENTARIA A LAS QUE SE REALIZARÁN CON RECURSOS FISCALES, SIENDO ESTOS LOS DE MAYOR APLICACIÓN (75%).
PROGRAMA INTEGRAL DE MANTENIMIENTO DE ESCUELAS	5-GUSTAVO A. MADERO	GUSTAVO A. MADERO	URBANO	1,000,000	0	0	0	0.0%	0	0	INMUEBLE	60.00	0.00	0.0%	RECURSOS CONSIDERADOS PARA EL PROGRAMA DE ADQUISICIÓN EL CUAL CONSISTIRÁ EN LA ADQUISICIÓN DE 333 SILLAS DE DISTINTOS TIPOS Y COLORES, 33 ARCHIVEROS CON DIFERENTE NÚMERO DE DIVISIONES Y/O GAVETAS, 36 MUEBLES ESTILO MÓDULOS EJECUTIVOS, SECRETARIALES, ANALÍSTAS Y SUSTENTABLES EN MADERA Y METÁLICOS, GABINETES DE MADERA DE DISTINTAS MEDIDAS, MESAS ESQUINERAS Y DE TRABAJO Y MUEBLES DE DISTINTOS USOS.
SISTEMAS DE INFORMACIÓN															
PROGRAMAS DELEGACIONALES DE CULTURA	16-MIGUEL HIDALGO	MIGUEL HIDALGO	URBANO	164,100	0	0	0	0.0%	0	0	EVENTO	0.00	0.00	0.0%	A PESAR DE EXISTIR RECURSOS FEDERALES EJERCIDOS EN LA PRESENTE ACTIVIDAD, EL CUMPLIMIENTO DE LA META COMO TAL, ES EXCLUSIVO DE LOS RECURSOS FISCALES, POR LO QUE EL IMPORTE EJERCIDO Y REPORTADO EN LA PRESENTE, NO REFLEJA LA META ATENDIDA.
PROGRAMAS DELEGACIONALES DE FOMENTO AL EMPLEO	16-MIGUEL HIDALGO	MIGUEL HIDALGO	URBANO	60,847	0	0	0	0.0%	0	0	ACCIÓN	0.00	0.00	0.0%	ESTA ACCIÓN SE REPORTA CON RECURSOS FISCALES
PROGRAMAS DELEGACIONALES DE REORDENAMIENTO EN VIA PUBLICA	16-MIGUEL HIDALGO	MIGUEL HIDALGO	URBANO	106,367	0	0	0	0.0%	0	0	OTROS	0.00	0.00	0.0%	A PESAR DE EXISTIR RECURSOS FEDERALES EJERCIDOS EN LA PRESENTE ACTIVIDAD, EL CUMPLIMIENTO DE LA META COMO TAL, ES EXCLUSIVO DE LOS RECURSOS FISCALES, POR LO QUE EL IMPORTE EJERCIDO Y REPORTADO EN LA PRESENTE, NO REFLEJA LA META ATENDIDA.
COMPLEMENTO A UNIDADES DE PROTECCIÓN CIUDADANA	6-IZTACALCO	IZTACALCO	URBANO	30,000,000	0	0	0	0.0%	0	0	PERSONA	800.00	0.00	0.0%	SE TOMARÁ EN UNIDAD DE MEDIDA, PERSONA ES A POLICÍA.
MAQUINARIA															
PROGRAMAS DELEGACIONALES DE MANTENIMIENTO AL SISTEMA DE DRENAJE	13-XOCHIMILCO	XOCHIMILCO	URBANO	16,485	0	0	0	0.0%	0	0	KILÓMETRO	0.06	0.00	0.0%	
OTROS															
MANTENIMIENTO DE INFRAESTRUCTURA DESCONCENTRADA DE INFRAESTRUCTURA SOCIAL	11-TLÁHUAC	TLÁHUAC	URBANO	120,000	48,000	48,000	0	0.0%	0	0	INMUEBLE	2.00	0.00	0.0%	
MANTENIMIENTO DESCONCENTRADO DE INFRAESTRUCTURA CULTURAL	11-TLÁHUAC	TLÁHUAC	URBANO	270,000	108,000	108,000	0	0.0%	0	0	INMUEBLE	20.00	0.00	0.0%	
OPERACION DE PANTEONES PUBLICOS Y SERVICIOS FUNERARIOS	11-TLÁHUAC	TLÁHUAC	URBANO	200,000	80,000	80,000	0	0.0%	0	0	SERVICIO	4.00	0.00	0.0%	
PROGRAMA INTEGRAL DE MANTENIMIENTO DE ESCUELAS	11-TLÁHUAC	TLÁHUAC	URBANO	17,367,157	1,949,934	1,949,934	0	0.0%	0	0	INMUEBLE	92.00	92.00	100.0%	
PROGRAMAAS DELEGACIONALES DE DESARROLLO SOCIAL Y COMUNITARIO	11-TLÁHUAC	TLÁHUAC	URBANO	180,000	72,000	72,000	0	0.0%	0	0	ACCIÓN	7.00	0.00	0.0%	
PROGRAMAS DELEGACIONALES DE FOMENTO AGROPECUARIO	11-TLÁHUAC	TLÁHUAC	URBANO	3,987,017	1,750,711	1,750,711	1,722,785	98.0%	0	0	APOYO	290.00	86.00	30.0%	
PROGRAMAS DELEGACIONALES DE RENOVACIÓN DE BANQUETAS	11-TLÁHUAC	TLÁHUAC	URBANO	629,134	0	0	0	0.0%	0	0	M2, ACERAS, BANQUETAS O ANDADORES	3,129.50	3,129.50	100.0%	
PROMOCION DELEGACIONAL DE CULTURA AMBIENTAL	11-TLÁHUAC	TLÁHUAC	URBANO	2,239,763	141,600	141,600	0	0.0%	0	0	ACCIÓN	10,556.00	0.00	0.0%	
PROYECTOS ESTRATEGICOS DE DESARROLLO Y FOMENTO ECONOMICO DELEGACIONAL	11-TLÁHUAC	TLÁHUAC	URBANO	27,357	13,678	13,678	0	0.0%	0	0	ACCIÓN	287.00	0.00	0.0%	
RECOLECCION DELEGACIONAL DE RESIDUOS SOLIDOS	11-TLÁHUAC	TLÁHUAC	URBANO	7,101,562	2,639,319	2,639,319	1,224,319	46.0%	0	0	TONELADA	10,556.00	0.00	0.0%	
SERVICIOS COMPLEMENTARIOS DE VIGILANCIA	11-TLÁHUAC	TLÁHUAC	URBANO	19,077,870	19,077,870	19,077,870	19,077,870	100.0%	0	0	SERVICIO	28,519.00	15,814.00	55.0%	
PROGRAMAS DELEGACIONALES DE MANTENIMIENTO DE INFRAESTRUCTURA DE AGUA POTABLE	12-TLALPAN	TLALPAN	URBANO	1,131,830	0	0	0	0.0%	0	0	PROYECTO	2.00	0.00	0.0%	
PROVISIÓN EMERGENTE DE AGUA POTABLE EN DELEGACIONES	12-TLALPAN	TLALPAN	URBANO	61,650,000	43,909,785	43,909,785	43,909,785	100.0%	0	0	METRO CUBICO	61,650,000.00	794,187.60	1.0%	
SERVICIOS DE APOYO ADMINISTRATIVO EN DELEGACIONES	12-TLALPAN	TLALPAN	URBANO	141,592,425	56,679,818	56,679,818	48,172,326	85.0%	0	0	ACCIÓN	6,180.00	3.00	0.0%	
CONSERVACIÓN DELEGACIONAL DE IMAGEN URBANA	13-XOCHIMILCO	XOCHIMILCO	URBANO	660,000	0	0	0	0.0%	0	0	METROS CUADRADOS	7,389.74	3,783.30	51.0%	
PROGRAMA DELEGACIONAL DE ALUMBRADO PUBLICO	13-XOCHIMILCO	XOCHIMILCO	URBANO	1,575	0	0	0	0.0%	0	0	LUMINARIA	0.00	0.00	0.0%	
RECOLECCIÓN DELEGACIONAL DE RESIDUOS SÓLIDOS	13-XOCHIMILCO	XOCHIMILCO	URBANO	7,000,000	0	0	0	0.0%	0	0	TONELADA	33,867.43	16,794.53	50.0%	
SERVICIOS COMPLEMENTARIOS DE VIGILANCIA	13-XOCHIMILCO	XOCHIMILCO	URBANO	44,215,142	12,525,813	12,525,813	12,525,813	100.0%	0	0	SERVICIO	0.86	0.43	50.0%	
SERVICIOS LEGALES EN DELEGACIONES	13-XOCHIMILCO	XOCHIMILCO	URBANO	4,116	0	0	0	0.0%	0	0	SERVICIO	0.05	0.01	20.0%	
SERVICIOS Y AYUDAS DESCONCENTRADAS DE ASISTENCIA SOCIAL	13-XOCHIMILCO	XOCHIMILCO	URBANO	100,000	0	0	0	0.0%	0	0	PERSONA	602.15	432.24	72.0%	
MANTENIMIENTO DE CARPETA ASFALTICA EN VIALIDADES SECUNDARIAS	16-MIGUEL HIDALGO	MIGUEL HIDALGO	URBANO	3,275,438	0	0	0	0.0%	0	0	METRO CUADRADO	287,497.00	287,497.00	100.0%	
MANTENIMIENTO DE EDIFICIOS PUBLICOS EN DELEGACIONES	16-MIGUEL HIDALGO	MIGUEL HIDALGO	URBANO	1,315,568	0	0	0	0.0%	0	0	INMUEBLE	0.00	0.00	0.0%	A PESAR DE EXISTIR RECURSOS FEDERALES EJERCIDOS EN LA PRESENTE ACTIVIDAD, EL CUMPLIMIENTO DE LA META COMO TAL, ES EXCLUSIVO DE LOS RECURSOS FISCALES, POR LO QUE EL IMPORTE EJERCIDO Y REPORTADO EN LA PRESENTE, NO REFLEJA LA META ATENDIDA.
PROGRAMAS DELEGACIONALES DE MANTENIMIENTO DE INFRAESTRUCTURA URBANA	16-MIGUEL HIDALGO	MIGUEL HIDALGO	URBANO	473,182	0	0	0	0.0%	0	0	PROYECTO	0.00	0.00	0.0%	A PESAR DE EXISTIR RECURSOS FEDERALES EJERCIDOS EN LA PRESENTE ACTIVIDAD, EL CUMPLIMIENTO DE LA META COMO TAL, ES EXCLUSIVO DE LOS RECURSOS FISCALES, POR LO QUE EL IMPORTE EJERCIDO Y REPORTADO EN LA PRESENTE, NO REFLEJA LA META ATENDIDA.
PROGRAMAS DELEGACIONALES EN APOYO A LA PREVENCION DEL DELITO	16-MIGUEL HIDALGO	MIGUEL HIDALGO	URBANO	8,649,000	0	0	0	0.0%	0	0	ACCIÓN	0.00	0.00	0.0%	A PESAR DE EXISTIR RECURSOS FEDERALES EJERCIDOS EN LA PRESENTE ACTIVIDAD, EL CUMPLIMIENTO DE LA META COMO TAL, ES EXCLUSIVO DE LOS RECURSOS FISCALES, POR LO QUE EL IMPORTE EJERCIDO Y REPORTADO EN LA PRESENTE, NO REFLEJA LA META ATENDIDA.
PROGRAMAS DELEGACIONES DE MANTENIMIENTO AL SISTEMA DE DRENAJE	16-MIGUEL HIDALGO	MIGUEL HIDALGO	URBANO	4,213,956	0	0	0	0.0%	0	0	KILÓMETRO	0.00	0.00	0.0%	A PESAR DE EXISTIR RECURSOS FEDERALES EJERCIDOS EN LA PRESENTE ACTIVIDAD, EL CUMPLIMIENTO DE LA META COMO TAL, ES EXCLUSIVO DE LOS RECURSOS FISCALES, POR LO QUE EL IMPORTE EJERCIDO Y REPORTADO EN LA PRESENTE, NO REFLEJA LA META ATENDIDA.
PROGRAMAS DESCONCENTRADOS DE MANTENIMIENTO DE INFRAESTRUCTURA DE AGUA POTABLE	16-MIGUEL HIDALGO	MIGUEL HIDALGO	URBANO	3,757,598	0	0	0	0.0%	0	0	PROYECTO	0.00	0.00	0.0%	A PESAR DE EXISTIR RECURSOS FEDERALES EJERCIDOS EN LA PRESENTE ACTIVIDAD, EL CUMPLIMIENTO DE LA META COMO TAL, ES EXCLUSIVO DE LOS RECURSOS FISCALES, POR LO QUE EL IMPORTE EJERCIDO Y REPORTADO EN LA PRESENTE, NO REFLEJA LA META ATENDIDA.
RECOLECCION DE RESUDUOS SOLIDOS	16-MIGUEL HIDALGO	MIGUEL HIDALGO	URBANO	31,121,837	1,172,773	1,172,773	0	0.0%	0	0	TONELADA	0.00	0.00	0.0%	A PESAR DE EXISTIR RECURSOS FEDERALES EJERCIDOS EN LA PRESENTE ACTIVIDAD, EL CUMPLIMIENTO DE LA META COMO TAL, ES EXCLUSIVO DE LOS RECURSOS FISCALES, POR LO QUE EL IMPORTE EJERCIDO Y REPORTADO EN LA PRESENTE, NO REFLEJA LA META ATENDIDA.
MANTENIMIENTO A EDIFICIOS PUBLICOS EN DELEGACIONES	17-VENUSTIANO CARRANZA	VENUSTIANO CARRANZA	URBANO	17,260,982	3,895,860	3,895,860	3,895,860	100.0%	0	0	INMUEBLE	0.00	0.00	0.0%	LA META FISICA SE REPORTA EN RECURSOS FISCALES
MANTENIMIENTO DE CARPETA ASFALTICA EN RED SECUNDARIA	17-VENUSTIANO CARRANZA	VENUSTIANO CARRANZA	URBANO	9,859,575	0	0	0	0.0%	0	0	METROS CUADRADOS	0.00	0.00	0.0%	LA META FISICA SE REPORTA EN RECURSOS FISCALES

ANEXO XX

I.- FORMATO ÚNICO SOBRE APLICACIONES DE RECURSOS FEDERALES

(cifras en pesos y porcentajes sin incluir decimales)

EJERCICIO FISCAL: 2010

PERIODO QUE SE REPORTA: SEGUNDO TRIMESTRE

Destino del gasto (Denominación o descripción)	Municipio	Localidad	Ambito	Monto de recursos presupuestarios					Rendimientos Financieros Acumulados al Trimestre		Avance Físico				Información complementaria y explicación de variaciones
				Total Anual	Acumulado al Trimestre			Avance %	Generados	Ejercidos	Unidad de Medida	Programado Anual	Acumulado al Trimestre	Avance %	
					Ministrado	Programado	Ejercido								
1				2	3	4	5	5/3	6	7	8	9	10	10/9	11
PROGRAMA DELEGACIONAL DE ALUMBRADO PUBLICO	17-VENUSTIANO CARRANZA	VENUSTIANO CARRANZA	URBANO	1,784,448	0	0	0	0.0%	0	0	LUMINARIA	0.00	0.00	0.0%	LA META FISICA SE REPORTA EN RECURSOS FISCALES
PROVISION EMERGENTE DE AGUA POTABLE EN DELEGACIONES	17-VENUSTIANO CARRANZA	VENUSTIANO CARRANZA	URBANO	10,000,000	5,801,980	5,801,980	5,801,980	100.0%	0	0	METROS CÚBICOS	0.00	0.00	0.0%	LA META FISICA SE REPORTA EN RECURSOS FISCALES
RECOLECCION DELEGACIONAL DE RESIDUOS SOLIDOS	17-VENUSTIANO CARRANZA	VENUSTIANO CARRANZA	URBANO	24,057,748	8,772,313	8,772,313	8,772,313	100.0%	0	0	TONELADA	94,000.00	47,000.00	50.0%	
CONSERVACIÓN DELEGACIONAL DE IMAGEN URBANA	3-COYOACÁN	COYOACÁN	URBANO	9,999,827	3,906,180	3,906,180	3,906,180	100.0%	0	0	ACCIÓN	3.00	9.00	300.0%	
MANTENIMIENTO DELEGACIONAL DE INFRAESTRUCTURA	3-COYOACÁN	COYOACÁN	URBANO	423,067	138,142	138,142	138,142	100.0%	0	0	INMUEBLE	8.00	32.00	400.0%	
PROGRAMA DELEGACIONAL DE ALUMBRADO PUBLICO	3-COYOACÁN	COYOACÁN	URBANO	40,363,938	18,624,562	18,624,562	18,624,562	100.0%	0	0	LUMINARIA	1,209.00	2,878.00	238.0%	
PROGRAMA DELEGACIONAL DE DEPORTE COMPETITIVO Y	3-COYOACÁN	COYOACÁN	URBANO	320,040	164,884	164,884	164,884	100.0%	0	0	PERSONA	1,317.00	675.00	51.0%	
PROGRAMAS DELEGACIONALES DE AMPLIACIÓN DE	3-COYOACÁN	COYOACÁN	URBANO	780,098	227,501	227,501	227,501	100.0%	0	0	PROYECTO	0.00	0.00	0.0%	
PROGRAMAS DELEGACIONALES DE CONSTRUCCIÓN DE BANQUETAS	3-COYOACÁN	COYOACÁN	URBANO	2,872,473	632,771	632,771	632,771	100.0%	0	0	METRO CUADRADO	1,409.00	0.00	0.0%	
PROGRAMAS DELEGACIONALES DE CONSTRUCCIÓN DE	3-COYOACÁN	COYOACÁN	URBANO	14,206,939	6,549,137	6,549,137	6,549,137	100.0%	0	0	PROYECTO	1.00	0.00	0.0%	SE INCLUYE GASTO CORRIENTE, EL EJERCIDO SON PAGOS COMPLEMENTARIOS DE ESTA AI
PROGRAMAS DELEGACIONALES DE MANTENIMIENTO AL	3-COYOACÁN	COYOACÁN	URBANO	832,104	0	0	0	0.0%	0	0	KILÓMETRO	53.00	0.00	0.0%	
PROGRAMAS DELEGACIONALES DE MANTENIMIENTO DE	3-COYOACÁN	COYOACÁN	URBANO	220,028	0	0	0	0.0%	0	0	PROYECTO	0.00	0.00	0.0%	
PROGRAMAS DELEGACIONALES DE MANTENIMIENTO DE	3-COYOACÁN	COYOACÁN	URBANO	480,060	273,116	273,116	273,116	100.0%	0	0	PROYECTO	1.00	1.00	100.0%	
PROVISIÓN EMERGENTE DE AGUA POTABLE EN	3-COYOACÁN	COYOACÁN	URBANO	1,600,200	662,765	662,765	662,765	100.0%	0	0	METRO CUBICO	50,861.96	22,608.21	44.0%	
RECOLECCIÓN DELEGACIONAL DE RESIDUOS SOLIDOS	3-COYOACÁN	COYOACÁN	URBANO	720,090	412,195	412,195	412,195	100.0%	0	0	TONELADA	2,125.00	1,176.79	55.0%	
PROGRAMAS DELEGACIONALES DE MANTENIMIENTO DE INFRAESTRUCTURA DE AGUA POTABLE	4-CUAJIMALPA DE MORELOS	CUAJIMALPA DE MORELOS	URBANO	680,000	680,000	680,000	0	0.0%	0	0	PROYECTO	0.10	0.00	0.0%	
GASTO CORRIENTE															
SERVICIOS PERSONALES															
ESTÍMULOS AL PERSONAL POLICIAL	0-COBERTURA ESTATAL	COBERTURA MUNICIPAL	URBANO	44,000,000	44,000,000	15,264,546	15,264,546	35.0%	0	0	ACCIÓN	0.00	0.00	0.0%	
COMPLEMENTO A UNIDADES DE PROTECCIÓN CIUDADANA	2-AZCAPOTZALCO	AZCAPOTZALCO	URBANO	18,000,000	0	0	0	0.0%	0	0	PERSONA	400.00	0.00	0.0%	ESTOS RECURSOS SERAN TRANSFERIDOS A LA SECRETARÍA DE SEGURIDAD PÚBLICA, PARA EL PAGO DE LOS ESTIMULOS Y RECOMPENSAS DE LOS 400 POLICIAS ASIGNADOS A LA UNIDAD DE PROTECCIÓN CIUDADANA. LA UNIDAD DE MEDIDA EN ESTE PROYECTO ES POLICIA, NO SE ENCONTRÓ EN LA LISTA, POR LO QUE SE TOMO LA DE PERSONA QUE ES LA UNIDAD DE MEDIDA QUE MÁS SE ASEMEJA.
PROGRAMAS DELEGACIONALES DE DESARROLLO SOCIAL Y COMUNITARIO	4-CUAJIMALPA DE MORELOS	CUAJIMALPA DE MORELOS	URBANO	33,924,224	4,406,785	4,406,785	4,289,393	97.0%	0	0	ACCIÓN	4.00	0.00	0.0%	EL AVANCE FISICO DE LAS ACCIONES SE TIENE CONTEMPLADO PARA EL SIGUIENTE TRIMESTRE SIN EMBARGO LOS RECURSOS EJERCIDOS OBEDECEN AL PAGO DE SERVICIOS DE VIGILANCIA (TANTO INTRAMUROS COMO EXTRAMUROS) QUE SE HAN REALIZADO SIN CONTRATIEMPO Y DE FORMA COTIDIANA.
SERVICIOS DE APOYO ADMINISTRATIVO EN DELEGACIONES	9-MILPA ALTA	AA MILPA ALTA	RURAL	46,705,897	13,232,423	13,232,423	13,232,423	100.0%	0	0	ACCIÓN	5.00	5.00	100.0%	
OTROS GASTOS DE OPERACIÓN															
PRESUPUESTO MINISTRADO	0-COBERTURA ESTATAL	COBERTURA MUNICIPAL	URBANO	0	813,235,329	0	0	0.0%	0	0	OTROS	1.00	1.00	100.0%	META: RECURSOS MINISTRADOS. LOS RECURSOS QUE MANEJA EL DISTRITO FEDERAL SE PAGAN DE MANERA CENTRALIZADA, ES DECIR, NO SE MINISTRAN EN SU TOTALIDAD A LAS DELEGACIONES. ES POR ELLO, QUE LAS DELEGACIONES REPORTAN UNA PARTE (944,037,267 PESOS) COMO MINISTRACIONES, LA DIFERENCIA DE 813,235,329 PESOS, LE CORRESPONDE A LA SECRETARÍA DE FINANZAS REGISTRARLO EN EL PASH.
PROGRAMAS DELEGACIONALES DE ALUMBRADO PÚBLICO	11-TLÁHUAC	TLÁHUAC	URBANO	6,412,438	575,271	575,271	465,205	81.0%	0	0	LUMINARIA	10,533.00	612.00	6.0%	
PROGRAMAS DELEGACIONALES DE APOYO A LA JUVENTUD	11-TLÁHUAC	TLÁHUAC	URBANO	130,000	104,000	104,000	59,195	57.0%	0	0	APOYO	1.00	1.00	100.0%	
PROGRAMAS DELEGACIONALES DE CULTURA	11-TLÁHUAC	TLÁHUAC	URBANO	18,497,676	5,657,500	5,657,500	5,287,500	93.0%	0	0	EVENTO	550.00	176.00	32.0%	
PROGRAMAS DELEGACIONALES DE DEPORTE COMPETITIVO Y	11-TLÁHUAC	TLÁHUAC	URBANO	2,185,274	244,225	244,225	152,225	62.0%	0	0	PERSONA	567.00	44.00	8.0%	
SERVICIOS DE APOYO ADMINISTRATIVO EN DELEGACIONES	13-XOCHIMILCO	XOCHIMILCO	URBANO	84,000,000	25,523,049	25,523,049	25,523,049	100.0%	0	0	ACCIÓN	0.25	0.08	32.0%	INTEGRA GASTO DE INVERSIÓN Y GASTO CORRIENTE Y CONSIDERA EL PAGO DEL SERVICIO DE ENERGIA ELECTRICA, COMBUSTIBLE Y SERVICIO DE AGUA
PROGRAMAS DELEGACIONALES EN APOYO A LA PREVENCION DEL DELITO	14-BENITO JUÁREZ	BENITO JUÁREZ	URBANO	15,185,027	4,425,015	4,425,015	3,425,842	77.0%	0	0	ACCIÓN	7,191.00	3,530.00	49.0%	PARA LA REALIZACION DE LA ACTIVIDAD SE INCLUYE GASTO DE INVERSION QUE PROBABLEMENTE SEA UTILIZADO EN LA COMPRA DE PATRULLAS O TRANSFERIDO A LA SECRETARIA DE SEGURIDAD PUBLICA PARA SER ADQUIRIDAS EN COMPRA CONSOLIDADA.
PROGRAMAS PREVENTIVOS DE PROTECCION CIVIL EN DELEGACIONES	14-BENITO JUÁREZ	BENITO JUÁREZ	URBANO	400,000	0	0	0	0.0%	0	0	DOCUMENTO	176.00	0.00	0.0%	
MODERNIZACIÓN ADMINISTRATIVA EN DELEGACIONES	15-CUAUHTÉMOC	CUAUHTÉMOC	URBANO	517,000	0	0	0	0.0%	0	0	DOCUMENTO	150.00	52.00	35.0%	
PROGRAMAS DELEGACIONALES DE REORDENAMIENTO EN VIA PUBLICA	15-CUAUHTÉMOC	CUAUHTÉMOC	URBANO	11,182,802	5,511,954	5,511,954	4,976,215	90.0%	0	0	OTROS	26,250.00	13,497.00	51.0%	
SERVICIOS DE APOYO ADMINISTRATIVO EN DELEGACIONES	15-CUAUHTÉMOC	CUAUHTÉMOC	URBANO	20,945,699	11,472,757	11,472,757	10,890,860	95.0%	0	0	ACCIÓN	35,956.00	16,575.00	46.0%	
CENTROS DE DESARROLLO INFANTIL EN DELEGACIONALES	16-MIGUEL HIDALGO	MIGUEL HIDALGO	URBANO	10,017,455	0	0	0	0.0%	0	0	PERSONA	0.00	0.00	0.0%	A PESAR DE EXISTIR RECURSOS FEDERALES EJERCIDOS EN LA PRESENTE ACTIVIDAD, EL CUMPLIMIENTO DE LA META COMO TAL, ES EXCLUSIVO DE LOS RECURSOS FISCALES, POR LO QUE EL IMPORTE EJERCIDO Y REPORTADO EN LA PRESENTE, NO REFLEJA LA META ATENDIDA.
PROGRAMAS DELEGACIONALES DE DESARROLLO SOCIAL Y COMUNITARIO	16-MIGUEL HIDALGO	MIGUEL HIDALGO	URBANO	1,216,348	0	0	0	0.0%	0	0	ACCIÓN	0.00	0.00	0.0%	A PESAR DE EXISTIR RECURSOS FEDERALES EJERCIDOS EN LA PRESENTE ACTIVIDAD, EL CUMPLIMIENTO DE LA META COMO TAL, ES EXCLUSIVO DE LOS RECURSOS FISCALES, POR LO QUE EL IMPORTE EJERCIDO Y REPORTADO EN LA PRESENTE, NO REFLEJA LA META ATENDIDA.
PROGRAMAS DESCONCENTRADOS DE MANTENIMIENTO DE VIVIENDA	16-MIGUEL HIDALGO	MIGUEL HIDALGO	URBANO	2,868,499	0	0	0	0.0%	0	0	VIVIENDA	0.00	0.00	0.0%	A PESAR DE EXISTIR RECURSOS FEDERALES EJERCIDOS EN LA PRESENTE ACTIVIDAD, EL CUMPLIMIENTO DE LA META COMO TAL, ES EXCLUSIVO DE LOS RECURSOS FISCALES, POR LO QUE EL IMPORTE EJERCIDO Y REPORTADO EN LA PRESENTE, NO REFLEJA LA META ATENDIDA.
SERVICIO DE APOYO ADMINISTRATIVO EN DELEGACIONES	16-MIGUEL HIDALGO	MIGUEL HIDALGO	URBANO	11,030,907	4,094,620	4,094,620	2,047,312	50.0%	0	0	ACCIÓN	10.00	10.00	100.0%	
ATENCION DELEGACIONAL AL DESARROLLO DE LA NIÑEZ	17-VENUSTIANO CARRANZA	VENUSTIANO CARRANZA	URBANO	8,400,000	2,800,000	2,800,000	2,800,000	100.0%	0	0	PERSONA	0.00	0.00	0.0%	LA META FISICA ANUAL ES DE 2,000 PERSONAS (NIÑOS Y NIÑAS) Y ES CONSTANTE, YA QUE SE DARA APOYO ECONOMICO A 2,000 NIÑOS Y NIÑAS DE ESCUELAS PRIMARIAS A RAZON DE $700.00 BIMESTRALMENTE LA META FISICA SE REPORTA EN RECURSOS FISCALES
CENTROS DE DESARROLLO INFANTIL DELEGACIONALES	17-VENUSTIANO CARRANZA	VENUSTIANO CARRANZA	URBANO	8,087,520	2,411,995	2,411,995	2,411,995	100.0%	0	0	PERSONA	0.00	0.00	0.0%	LA META ANUAL ES DE 1,660 PERSONAS, ES CONSTANTE YA QUE ES LA POBLACION DE LOS CENTROS DE DESARROLLO INFANTIL (CENDIS) Y SE LES DA ATENCION CONSTANTE SE REPORTA EN RECURSOS FISCALES
COORDINACION DE POLITICAS DELEGACIONALES	17-VENUSTIANO CARRANZA	VENUSTIANO CARRANZA	URBANO	960,099	181,820	181,820	181,820	100.0%	0	0	ACCIÓN	3.00	0.00	0.0%	LA META FISICA ESTA PROGRAMADA PARA EL CUARTO TRIMESTRE
PROGRAMAS DELEGACIONALES DE APOYO A LA JUVENTUD	17-VENUSTIANO CARRANZA	VENUSTIANO CARRANZA	URBANO	8,400,000	2,800,000	2,800,000	2,800,000	100.0%	0	0	APOYO	2,000.00	2,000.00	100.0%	LA META FISICA ANUAL ES DE 2,000 APOYOS Y ES CONSTANTE, SE DARA APOYO ECONOMICO A 2,00 JOVENES DE SECUNDARIA A RAZON DE $700.00 BIMESTRALMENTE
PROGRAMAS DELEGACIONALES DE CULTURA	17-VENUSTIANO CARRANZA	VENUSTIANO CARRANZA	URBANO	2,790,724	384,653	384,653	384,653	100.0%	0	0	EVENTO	0.00	0.00	0.0%	LA META FISICA SE REPORTA EN RECURSOS FISCALES
PROGRAMAS DELEGACIONALES EN APOYO A LA PREVENCION DEL DELITO	17-VENUSTIANO CARRANZA	VENUSTIANO CARRANZA	URBANO	50,005,103	13,851,322	13,851,322	13,851,322	100.0%	0	0	ACCIÓN	25,825.00	12,900.00	50.0%	LA META FISICA PROGRAMADA PARA EL SEGUNDO TRIMESTRE ES DE 12,900 ACCIONES
SERVICIOS COMPLEMENTARIOS A PERSONAS CON DISCAPACIDAD	17-VENUSTIANO CARRANZA	VENUSTIANO CARRANZA	URBANO	2,940,000	980,000	980,000	980,000	100.0%	0	0	PERSONA	0.00	0.00	0.0%	LA META FISICA ANUAL ES DE 700 PERSONAS Y ES CONSTANTE, YA QUE SE DARA APOYO ECONOMICO A 700 PERSONAS DISCAPACITADAS A RAZON DE $700.00 BIMESTRALMENTE LA META FISICA SE REPORTA EN RECURSOS FISCALES
SERVICIOS DE APOYO ADMINISTRATIVO EN DELEGACIONES	17-VENUSTIANO CARRANZA	VENUSTIANO CARRANZA	URBANO	21,331,892	8,650,177	8,650,177	8,650,177	100.0%	0	0	ACCIÓN	1.00	1.00	100.0%	LA META FISICA ES CONSTANTE
SERVICIOS DELEGACIONALES DE APOYO SOCIAL A ADULTOS MAYORES	17-VENUSTIANO CARRANZA	VENUSTIANO CARRANZA	URBANO	12,600,000	4,200,000	4,200,000	4,200,000	100.0%	0	0	PERSONA	3,000.00	3,000.00	100.0%	LA META FISICA ANUAL ES DE 3,000 PERSONAS Y ES CONSTANTE, YA QUE SE DARA APOYO ECONOMICO A 3,000 PERSONAS ADULTAS MAYORES A RAZON DE $700.00 BIMESTRALMENTE.
SERVICIOS LEGALES EN DELEGACIONES	17-VENUSTIANO CARRANZA	VENUSTIANO CARRANZA	URBANO	1,092,195	208,234	208,234	208,234	100.0%	0	0	SERVICIO	152.00	67.00	44.0%	LA PROGRAMACION DE LA META FISICA AL SEGUNDO TRIMESTRE ES DE 67 SERVICIOS
SERVICIOS Y AYUDAS DESCONCENTRADAS DE ASISTENCIA SOCIAL	17-VENUSTIANO CARRANZA	VENUSTIANO CARRANZA	URBANO	756,514	113,229	113,229	113,229	100.0%	0	0	PERSONA	0.00	0.00	0.0%	LA META FISICA SE REPORTA EN RECURSOS FISCALES
PROGRAMA DELEGACIONAL DE ALUMBRADO PÚBLICO	2-AZCAPOTZALCO	AZCAPOTZALCO	URBANO	60,066,526	12,577,575	12,577,575	12,577,575	100.0%	0	0	LUMINARIA	1.00	1.00	100.0%	ESTOS RECURSOS SON DESTINADOS AL PAGO DE LA ENERGIA ELECTRICA DEL ALUMBRADO PÚBLICO DE LA DEMARCACIÓN, ASÍ COMO DE LOS SEMAFOROS, ALUMBRADO DECORATIVO Y DE LOS INMUEBLES Y CAMPAMENTOS DE LA DELEGACIÓN.
SERVICIOS DE APOYO ADMINISTRATIVOS EN DELEGACIONES (CORRIENTE)	2-AZCAPOTZALCO	AZCAPOTZALCO	URBANO	4,250,601	762,292	762,292	762,292	100.0%	0	0	ACCIÓN	1.00	1.00	100.0%	EL TOTAL ANUAL DE ESTE PROYECTO, SE INTEGRA DE $4' 250,601.00 DE GASTO CORRIENTE Y $5' 986,431.00 DE GASTO DE INVERSIÓN, SE REGISTRARON POR SEPARADO EN LA PAGINA DE LA S.H.C.P.
APOYOS ALIMENTICIOS COMPLEMENTARIOS EN EDUCACION	3-COYOACÁN	COYOACÁN	URBANO	2,898,749	0	0	0	0.0%	0	0	APOYO	503.00	0.00	0.0%	
APOYOS DELEGACIONALES PARA LA ALIMENTACION A	3-COYOACÁN	COYOACÁN	URBANO	22,447,374	0	0	0	0.0%	0	0	APOYO	6,531.00	0.00	0.0%	
ATENCION DELEGACIONAL AL DESARROLLO DE LA NIÑEZ	3-COYOACÁN	COYOACÁN	URBANO	1,176,647	181,784	181,784	181,784	100.0%	0	0	PERSONA	702.00	0.00	0.0%	
CENTROS DE DESARROLLO INFANTIL DELEGACIONES	3-COYOACÁN	COYOACÁN	URBANO	912,125	0	0	0	0.0%	0	0	PERSONA	82.00	0.00	0.0%	
COORDINACION DE POLITICAS DELEGACIONALES	3-COYOACÁN	COYOACÁN	URBANO	5,710,393	2,400,000	2,400,000	2,400,000	100.0%	0	0	ACCIÓN	1.00	1.00	100.0%	
PLANEACION Y DISEÑO DE PROGRAMAS Y ACCIONES EN PRO	3-COYOACÁN	COYOACÁN	URBANO	3,708,800	1,600,000	1,600,000	1,600,000	100.0%	0	0	DOCUMENTO	1.00	1.00	100.0%	EL EJERCIDO SE REFIERE A PAGOS COMPLEMENTARIOS

ANEXO XX

I.- FORMATO ÚNICO SOBRE APLICACIONES DE RECURSOS FEDERALES

(cifras en pesos y porcentajes sin incluir decimales)

EJERCICIO FISCAL: 2010

PERIODO QUE SE REPORTA: SEGUNDO TRIMESTRE

Destino del gasto (Denominación o descripción)	Municipio	Localidad	Ambito	Monto de recursos presupuestarios					Rendimientos Financieros Acumulados al Trimestre		Avance Físico				Información complementaria y explicación de variaciones
				Total Anual	Acumulado al Trimestre			Avance %	Generados	Ejercidos	Unidad de Medida	Programado Anual	Acumulado al Trimestre	Avance %	
					Ministrado	Programado	Ejercido								
1				2	3	4	5	5/3	6	7	8	9	10	10/9	11
PROGRAMAS COMPLEMENTARIOS DE ATENCION A UNIDADES	3-COYOACÁN	COYOACÁN	URBANO	11,289,193	0	0	0	0.0%	0	0	OTROS	37.00	0.00	0.0%	
PROGRAMAS DELEGACIONALES DE APOYO A LA SALUD	3-COYOACÁN	COYOACÁN	URBANO	46,360	2,900	2,900	2,900	100.0%	0	0	PERSONA	228.00	120.00	53.0%	
PROGRAMAS DELEGACIONALES DE CULTURA	3-COYOACÁN	COYOACÁN	URBANO	3,764,432	1,600,000	1,600,000	1,600,000	100.0%	0	0	EVENTO	566.00	228.00	40.0%	
PROGRAMAS DELEGACIONALES DE DESARROLLO SOCIAL Y	3-COYOACÁN	COYOACÁN	URBANO	3,708,800	1,600,000	1,600,000	1,600,000	100.0%	0	0	ACCIÓN	149.00	280.00	188.0%	
SERVICIOS COMPLEMENTARIOS A PERSONAS CON	3-COYOACÁN	COYOACÁN	URBANO	2,357,646	0	0	0	0.0%	0	0	PERSONA	642.00	0.00	0.0%	
SERVICIOS DE APOYO ADMINISTRATIVO EN DELEGACIONES	3-COYOACÁN	COYOACÁN	URBANO	8,237,599	2,589,841	2,589,841	2,589,841	100.0%	0	0	ACCIÓN	251.00	155.00	62.0%	
SERVICIOS DELEGACIONALES DE APOYO SOCIAL A ADULTOS	3-COYOACÁN	COYOACÁN	URBANO	3,439,759	0	0	0	0.0%	0	0	PERSONA	1,277.00	0.00	0.0%	
SERVICIOS DELGACIONALES DE REHABILITACIÓN A PERSONAS	3-COYOACÁN	COYOACÁN	URBANO	46,360	0	0	0	0.0%	0	0	PERSONA	1.00	0.00	0.0%	
SERVICIOS LEGALES EN DELEGACIONES	3-COYOACÁN	COYOACÁN	URBANO	6,551,650	3,313,928	3,313,928	3,313,928	100.0%	0	0	SERVICIO	6,149.00	2,310.00	38.0%	
TALLERES DELEGACIONALES DE PROMOCION PARA LA	3-COYOACÁN	COYOACÁN	URBANO	621,107	0	0	0	0.0%	0	0	PERSONA	783.00	0.00	0.0%	
CENTROS DE DESARROLLO INFANTIL DELEGACIONALES	4-CUAJIMALPA DE MORELOS	CUAJIMALPA DE MORELOS	URBANO	1,240,000	0	0	0	0.0%	0	0	PERSONA	130.00	0.00	0.0%	
PROGRAMAS DELEGACIONALES DE CULTURA	4-CUAJIMALPA DE MORELOS	CUAJIMALPA DE MORELOS	URBANO	1,910,000	612,117	612,117	612,117	100.0%	0	0	EVENTO	3.00	1.00	33.0%	
APOYO AL SISTEMA COMERCIAL DE AGUA EN DELEGACIONES	5-GUSTAVO A. MADERO	GUSTAVO A. MADERO	URBANO	27,000,000	16,038,668	16,038,668	14,463,255	90.0%	0	0	ACCIÓN	12.00	6.00	50.0%	EL RECURSO EJERCIDO SE DESTINÓ PARA SALDAR EL PAGO CENTRALIZADO POR CONCEPTO DE SERVICIO DE AGUA POTABLE.
ATENCIÓN DELEGACIONAL AL DESARROLLO DE LA NIÑEZ	5-GUSTAVO A. MADERO	GUSTAVO A. MADERO	URBANO	1,830,399	1,830,399	1,830,399	1,830,399	100.0%	0	0	PERSONA	5,250.00	5,000.00	95.0%	RECURSOS EJERCIDOS DISPUESTOS PARA EL PAGO POR LA ADQUISICIÓN DE JUGUETES QUE FUERON DISTRIBUIDOS EN LOS FESTIVALES CON MOTIVO DEL DÍA DEL NIÑ@S QUE SE LLEVARON A CABO EN TODA LA DEMARCACIÓN DONDE SE ENTREGARON JUGUETES A LOS ASISTENTES Y SE RIFARON BICICLETAS, PATINES, CÁMARAS FOTOGRÁFICAS, ASÍ COMO EQUIPOS MP3 Y MP4.
CENTROS DE DESARROLLO INFANTIL DELEGACIONALES	5-GUSTAVO A. MADERO	GUSTAVO A. MADERO	URBANO	69,763	69,763	69,763	69,763	100.0%	0	0	PERSONA	1.00	1.00	100.0%	OS RECURSOS EJERCIDOS SE DESTINARON PARA CUBRIR FACTURAS PENDIENTES DE FINIQUITAR A PROVEEDORES, QUE EN SU MOMENTO, SURTIERON DE PRODUCTOS ALIMENTICIOS A LOS CENDIDEL PARA DOTAR DE RACIONES A LOS NIÑOS Y NIÑAS, ASÍ COMO AL PERSONAL QUE LABORA EN ELLOS. CABE SEÑALAR, QUE SE TOMO EL CRITERIO DE CUANTIFICAR LA META EN UNA PERSONA PARA FINES DE RESULTADO DE INDICADORES, AÚN CUANDO LA UNIDAD DE MEDIDA DIFIERE DE LA ACCIÓN QUE SE REALIZÓ CON FINES DE SANEAMIENTO FINANCIERO. EN ESTOS CASOS LA META FÍSICA SEÑALADA NO FORMA PARTE DEL AVANCE DEL EJERCICIO 2010.
MANTENIMIENTO DE CARPETA ASFÁLTICA EN VIALIDADES SECUNDARIAS	5-GUSTAVO A. MADERO	GUSTAVO A. MADERO	URBANO	6,000,000	2,272,727	2,272,727	0	0.0%	0	0	METRO CUADRADO	36,900.00	0.00	0.0%	RECURSOS PREVISTOS PARA CUBRIR EL COSTO DE TRASLADO Y MANIOBRA, DE EMBARQUE Y DESEMBARQUE DE MEZCLA ASFÁLTICA, ASÍ COMO PARA LA ADQUISICIÓN DE DE CAMIONES TIPO REDILLAS PARA TRASNPORTE DE PERSONAL, MAQUINARÍA, EQUIPO Y HERRAMIENTAS, DE EQUIPO PESADO NECESARIOS PARA LOS TRABAJOS DE REPAVIMENTACIÓN Y VEHÍCULOS DE CARGA PESADA CON CAJA MECÁNICA TRASERA PARA TRANSPORTE DE MATERIAL DE CONSTRUCCIÓN (MEZCLA ASFÁLTICA).
MANTENIMIENTO DELEGACIONAL DE ÁREAS VERDES	5-GUSTAVO A. MADERO	GUSTAVO A. MADERO	URBANO	6,491,142	0	0	0	0.0%	0	0	METRO CUADRADO	495,000.00	0.00	0.0%	SE PREVÉ LA ADQUISICIÓN DE 4 CAMIONES TIPO REDILLAS PARA TRANSPORTE DE PERSONAL, MAQUINARIA, EQUIPO Y HERRAMIENTAS; EQUIPO PESADO NECESARIO PARA LOS TRABAJOS DE REPAVIMENTACIÓN Y VEHÍCULOS DE CARGA PESADA Y TIPO PIPA, PARA INCREMENTAR EL PARQUE VEHÍCULAR DESTINADO A LA DOTACIÓN DE AGUA POTABLE EN ZONAS QUE NO CUENTAN CON EL SERVICIO DE RED DOMICILIARIA Y COMO CONSECUENCIA DE POSIBLES INTERRUPCIONES EN EL SUMINISTRO, DE EQUIPO PARA LA ATENCIÓN DE LA RED SECUNDARIA DE DRENAJE EN LAS DIFERENTES COLONIAS DE ESTA DELEGACIÓN, DE CAMIONES CON DOS COMPARTIMENTOS Y CON ESPECIFICACIONES TÉCNICAS DEFINIDAS EN LA LEY DE SEPARACIÓN DE RESIDUOS SÓLIDOS PARA EL DISTRITO FEDERAL, Y OTRA PARA LLEVAR A CABO TRABAJOS DE REHABILITACIÓN DE ÁREAS VERDES.
PROGRAMA DELEGACIONAL DE ALUMBRADO PÚBLICO	5-GUSTAVO A. MADERO	GUSTAVO A. MADERO	URBANO	51,676,229	19,282,187	19,282,187	16,892,522	88.0%	0	0	LUMINARIA	88.00	22.00	25.0%	RECURSOS CONSIDERADOS PARA LA REALIZACIÓN DE TRABAJOS DE OBRA PÚBLICA PARA EL SUMINISTRO Y LA REHABILITACIÓN DE CUATRO SISTEMAS DE MONTAJE CON EQUIPO ASCENSOR (SUPER POSTE) CON DOCE LUMINARIAS DE 1,000 WATTS CADA UNO, EN DIFERENTES CRUCES CONFLICTIVOS, DENTRO DEL PERÍMETRO DELEGACIONAL, ASÍ COMO PARA EL PROGRAMA DE ADQUISICIÓN DE MAQUINAS, COMO SON ESMERILADORAS, PLANTAS DE SOLDAR Y PLANTAS GENERADORAS DE CORRIENTE ALTERNA MOVILES DE GASOLINA; POR OTRA PARTE, SE ADQUIRIRÁN EQUIPOS COMO SON BOMBAS SUMERGIBLE, BOMBAS HIDRÁULICAS, TANQUES DE ALMACENAMIENTO PARA COMBUSTIBLE, TRANSFORMADORES DE CORRIENTE, REGULADORES DE CORRIENTE, VOLTAJE Y DE TENSIÓN. EL 91% DEL PRESUPUESTO EJERCIDO CORRESPONDE AL PAGO CONSOLIDADO POR EL SERVICIO DE ENERGÍA ELÉCTRICA Y EL 9% AL PAGO DE SERVICIOS PROFESIONALES DE LAS PERSONAS QUE DESARROLLAN TAREAS DENTRO DEL PROGRAMA DE ALUMBRADO PÚBLICO.
PROGRAMA DELEGACIONAL DE DEPORTE COMPETITIVO	5-GUSTAVO A. MADERO	GUSTAVO A. MADERO	URBANO	5,400,000	0	0	0	0.0%	0	0	PERSONA	91,200.00	0.00	0.0%	RECURSOS PREVISTOS PARA LA ADQUISICIÓN DE VESTUARIO, UNIFORMES Y BLANCOS, CUBRIR IMPORTES POR LA CONTRATACIÓN DE DIVERSOS ARRENDAMIENTOS Y POR EL MANTENIMIENTO, CONSERVACIÓN Y REPARACIÓN DE INMUEBLES Y MUEBLES ADHERIDOS A LOS MISMOS PERTENECIENTES A ESTA DELEGACIÓN.
PROGRAMAS DELEGACIONALES DE CULTURA	5-GUSTAVO A. MADERO	GUSTAVO A. MADERO	URBANO	3,500,000	0	0	0	0.0%	0	0	EVENTO	600.00	0.00	0.0%	RECURSOS DISPUESTOS PARA CUBRIR EL IMPORTE POR DISTINTOS ARRENDAMIENTO DE MATERIAL LOGISTICO (MESAS, SILLAS, TEMPLETES, MAMPARAS, LONAS, SONIDO PARA LA REALIZACIÓN DE ACCIONES DE PROGRAMAS DELEGACIONALES DE CULTURA.
PROGRAMAS DELEGACIONALES DE DESARROLLO SOCIAL Y COMUNITARIO	5-GUSTAVO A. MADERO	GUSTAVO A. MADERO	URBANO	5,000,000	900,374	900,374	900,374	100.0%	0	0	ACCIÓN	12.00	3.00	25.0%	EL PRESUPUESTO ORIGINAL PARA ESTA ACTIVIDAD INSTITUCIONAL ES DE 5.0 MILLONES DE PESOS, DE ESTOS SE TIENE CONSIDERADO EL 40 POR CIENTO PARA ADQUIRIR VIDEOCÁMARAS, CON OBJETO DE REALIZAR ACCIONES DE MONITOREO, TORRES RECEPTORAS-ANTENAS, SISTEMA DE CAPTACIÓN Y APARATOS TELEFÓNICOS PARA ESTE FIN, ASÍ COMO PARA LA ADQUISICIÓN DE VEHÍCULOS HABILITADOS COMO PATRULLAS; OTRO 40 POR CIENTO SERÁ DESTINADO PARA OTORGAR AYUDAS ECONÓMICA O EN ESPECIE A POBLACIÓN VULNERABLE DE ESTA DELEGACIÓN, EL 20 POR CIENTO RESTANTE SERÁ PARA CUBRIR DIVERSOS ARRENDAMIENTOS. AL PERIODO DE INFORME EL PRESUPUESTO EJERCIDO CORRESPONDE AL PAGO POR LA ADQUISICIÓN DE T.V. Y DVD, APARATOS ELECTRODOMESTICOS COMO HORNOS DE MICRO HONDAS, REFRIGERADORES, ESTUFAS, LICUADORAS, PLANCHAS Y LAVADORAS. PARA LA RIFA DEL EVENTO DEL DIA DE LAS MADRES TRABAJADORAS DE LA GUSTAVO A. MADERO .
PROGRAMAS DELEGACIONALES DE MANTENIMIENTO AL SISTEMA DE DRENAJE	5-GUSTAVO A. MADERO	GUSTAVO A. MADERO	URBANO	600,000	0	0	0	0.0%	0	0	KILÓMETRO	1.00	0.00	0.0%	RECURSOS PREVISTOS PARA LA ADQUISICIÓN DE DIVERSAS REFACCIONES Y ACCESORIOS PARA EQUIPO DE CÓMPUTO NECESARIOS PARA EL ÓPTIMO Y BUEN FUNCIONAMIENTO DE LOS MISMOS. CABE SEÑALAR, QUE SE TOMO EL CRITERIO DE CUANTIFICAR LA META EN UNA ACCIÓN PARA FINES DE RESULTADO DE INDICADORES, AÚN CUANDO LA UNIDAD DE MEDIDA DIFIERE DE LA ACCIÓN QUE SE REALIZARÁCON FINES DE SANEAMIENTO FINANCIERO. EN ESTOS CASOS LA META FÍSICA SEÑALADA NO FORMA PARTE DEL AVANCE DEL EJERCICIO 2010.
PROGRAMAS DELEGACIONALES DE MANTENIMIENTO DE INFRAESTRUCTURA DE AGUA POTABLE	5-GUSTAVO A. MADERO	GUSTAVO A. MADERO	URBANO	1,300,000	181,818	181,818	0	0.0%	0	0	PROYECTO	1.00	0.00	0.0%	RECURSOS PREVISTOS PARA LLEVAR A CABO LA ELABORACIÓN DEL LEVANTAMIENTO DE NECESIDADES Y CATÁLOGO DE CONCEPTOS PARA MANTENIMIENTO A RED SECUNDARIA DE AGUA POTABLE EN DIVERSAS COLONIAS DENTRO DEL PERÍMETRO DELEGACIONAL, ASÍ COMO PARA LA COMPRA DE DIVERSAS REFACCIONES, ACCESORIOS Y HERRAMIENTAS MENORES NECESARIAS EN LA REALIZACIÓN DE LAS ACCIONES DE MANTENIMIENTO. CABE SEÑALAR, QUE SE TOMO EL CRITERIO DE CUANTIFICAR LA META EN UN PROYECTO PARA FINES DE RESULTADO DE INDICADORES, AÚN CUANDO LA UNIDAD DE MEDIDA DIFIERE DE LA ACCIÓN QUE SE REALIZARÁCON FINES DE SANEAMIENTO FINANCIERO. EN ESTOS CASOS LA META FÍSICA SEÑALADA NO FORMA PARTE DEL AVANCE DEL EJERCICIO 2010.
PROGRAMAS DELEGACIONALES DE MANTENIMIENTO DE INFRAESTRUCTURA URBANA	5-GUSTAVO A. MADERO	GUSTAVO A. MADERO	URBANO	8,960,000	3,174,293	3,174,293	3,174,293	100.0%	0	0	PROYECTO	14.00	2.00	14.0%	RECURSOS DISPUESTOS PARA EL PROYECTO DE ADQUISICIÓN DE COMPRA DE CASETAS PREFABRICADAS PARA SU INSTALACIÓN EN LAS DIRECIONES TERRITORIALES, CON EL FIN DE HABILITAR ÁREAS DE ATENCIÓN AL PÚBLICO, CONSIDERANDO ÁREAS ADMINISTRATIVAS, DE ALMACENAMIENTO Y LAS DESTINADAS A ACTIVIDADES CULTURALES, SOCIALES Y DEPORTIVAS. ASÍ COMO PARA CUBRIR PAGOS POR SERVICIOS DE LAVANDERÍA, LIMPIEZA, HIGIENE Y FUMIGACIÓN.
PROGRAMAS DELEGACIONALES DE MANTENIMIENTO DE VIVIENDA	5-GUSTAVO A. MADERO	GUSTAVO A. MADERO	URBANO	6,000,000	0	0	0	0.0%	0	0	VIVIENDA	1,855.00	0.00	0.0%	RECURSOS DISPUESTOS PARA EL OTORGAMIENTO DE APOYOS ECONÓMICOS Y/O EN ESPECIE EN LOS PROGRAMAS PINTA TU FACHADA, PIE DE CASA Y HAGAMOS JUNTOS LA LOSA.
PROGRAMAS DELEGACIONALES DE REORDENAMIENTO EN VÍA PÚBLICA	5-GUSTAVO A. MADERO	GUSTAVO A. MADERO	URBANO	5,369,601	5,369,601	5,369,601	5,369,601	100.0%	0	0	OTROS	1,053.00	0.00	0.0%	EL PRESUPUESTO EJERCIDO CORRESPONDE A APOYOS OTORGADOS A 1,093 COMERCIANTES QUE INTEGRAN EL PROYECTO DEL CORREDOR TURÍSTICO CATEDRAL BASÍLICA DE GUADALUPE, DEL TERCER Y CUARTO TRIMESTRE 2009. CABE MENCIONAR QUE, AL PERIODO DE INFORME NO SE REGISTRA AVANCE FÍSICO TODA VEZ QUE, EL PAGO CORRESPONDE A BENEFICIOS OTORGADOS EN EJERCICIOS ANTERIORES.
RECOLECCIÓN DELEGACIONAL DE RESIDUOS SÓLIDOS	5-GUSTAVO A. MADERO	GUSTAVO A. MADERO	URBANO	32,270,237	9,459,423	9,459,423	9,459,423	100.0%	0	0	TONELADA	330,000.00	95,700.00	29.0%	EL RECURSOS EJERCIDO CORRESPONDE AL IMPORTE POR LA COMPRA DE DIVERSAS MATERIAS PRIMAS (VARA DE PERILLLA Y MORILLOS) UTILIZADAS EN LOS TRABAJOS DE RECOLECCIÓN DE RESIDUOS SÓLIDOS, ASÍ COMO AL PAGO POR LOS SERVICIOS DE MANTENIMIENTO Y CONSERVACIÓN A MAQUINARIA, EQUIPO Y VEHÍCULOS.
SERVICIOS COMPLEMENTARIOS DE VIGILANCIA	5-GUSTAVO A. MADERO	GUSTAVO A. MADERO	URBANO	161,777,151	73,535,069	73,535,069	67,881,390	92.0%	0	0	SERVICIO	9,708.00	4,854.00	50.0%	RECURSOS DISPUESTOS PARA EL PAGO DE LOS SERVICIOS DE VIGILANCIA QUE REALIZARAN LA POLÍCIA AUXILIAR EN ACCIONES DENOMINADAS EXTRAMUROS (539 ELEMENTOS) E INTRAMUROS (419 ELEMENTOS), CON EL PROPÓSITO DE CONTAR CON VIGILANCIA PROFESIONAL QUE RESGUARDE LAS INSTALACIONES, INMUEBLES, MODULOS Y ESPACIOS PÚBLICOS DE LA DELEGACIÓN, ASÍ COMO A LOS USUARIOS QUE ASISTAN A REALIZAR TRAMITES Y/O ASUNTOS DE SU INTERES. LA CUANTIFICACIÓN DEL APOYO SE CONSIDERA COMO META FÍSICA PERMANENTE.
SERVICIOS DE APOYO ADMINISTRATIVO EN DELEGACIONES	5-GUSTAVO A. MADERO	GUSTAVO A. MADERO	URBANO	9,450,000	3,672,071	3,672,071	3,672,071	100.0%	0	0	ACCIÓN	25.00	9.00	36.0%	PARTE DE LOS RECURSOS EJERCIDOS AL PERIODO SE DESTINARON AL PAGO POR LA PRESTACIÓN DE SERVICIOS PROFESIONALES CONTRATADOS POR HONORARIOS EN EL EJERCICIO 2009, Y EL RESTO AL PAGO A PROVEEDORES POR LA ADQUISICIÓN DE DIVERSAS REFACCIONES, ACCESORIOS Y HERRAMIENTAS MENORES, ASÍ COMO POR LOS SERVICIOS DE LAVANDERIA, LIMPIEZA, HIGIENE Y FUMIGACIÓN EFECTUADAS EN EL EDIFICIO DELEGACIONAL. CABE MENCIONAR QUE, SE TIENE PREVISTO LLEVAR A CABO EL PROGRAMA DE ADQUISICIÓN A TRAVÉS DEL CUAL SE ADQUIRIRÁN VIDEOCÁMARAS PARA REALIZAR ACCIONES DE MONITOREO, TORRES RECEPTORAS-ANTENAS, SISTEMA DE CAPTACIÓN Y APARATOS TELEFÓNICOS PARA ESTE FIN. ASIMISMO, SE PRETENDE HABILITAR CIBERCENTROS Y BACHILLERATOS A DISTANCIA, EN DIFERENTES LUGARES, PREVIA MODIFICACIÓN DE INSTALACIÓN ELÉCTRICA, EN DONDE SE INSTALARÁ EN PROMEDIO UNA RED LOCAL CON COMPUTADORAS, NO BRAKES, UN SERVIDOR, UNA IMPRESORA LASER, ESCÁNER Y RUTEADOR.
SERVICIOS Y AYUDAS DESCONCENTRADAS DE ASISTENCIA SOCIAL	5-GUSTAVO A. MADERO	GUSTAVO A. MADERO	URBANO	9,660,000	2,256,657	2,256,657	2,256,657	100.0%	0	0	PERSONA	60,000.00	20,000.00	33.0%	EL PRESUPUESTO EJERCIDO AL MES DE JUNIO CORRESPONDE AL PAGO POR LA COMPRA DE ROSCAS DE REYES, LECHE, BOTAS DE DULCES, PIÑATAS, FRUTAS Y LUCES DE BENGALA PARA LOS FESTEJOS DEL DIA DE REYES. A LA DE COBERTORES Y COBIJAS QUE SERÁN UTILIZADOS EN CONTINGENCIAS Y FRENTES FRÍOS QUE SE PUDIERAN PRESENTAR. Y A LOS APOYOS ECONÓMICOS OTORGADOS A VECINOS DE LA DEMARCACIÓN DEL BARRIO DE SAN MARTÍN CARRERA PARA LA REALIZACIÓN DE CARNAVALES. A POBLACIÓN VULNERABLE PARA LA COMPRA DE MEDICAMENTOS. Y PARA LA REALIZACIÓN DEL EVENTO CON MOTIVO DEL DÍA DE LA ENFERMERA.
MANTENIMIENTO A EDIFICIOS PÚBLICOS EN DELEGACIONES	6-IZTACALCO	IZTACALCO	URBANO	56,125,544	13,959,980	13,959,980	13,959,980	100.0%	0	0	INMUEBLE	30.00	30.00	100.0%	LA META FÍSICA ES PERMANENTE, SE ATENDERÁN LOS 30 INMUEBLES MENSUALMENTE.
SERVICIOS COMPLEMENTARIOS DE VIGILANCIA	6-IZTACALCO	IZTACALCO	URBANO	63,850,124	25,199,866	25,199,866	25,199,866	100.0%	0	0	SERVICIO	48.00	24.00	50.0%	
SERVICIOS DE APOYO ADMINISTRATIVO EN DELEGACIONES	6-IZTACALCO	IZTACALCO	URBANO	9,220,134	2,299,316	2,299,316	2,299,316	100.0%	0	0	ACCIÓN	12.00	12.00	100.0%	LA META FÍSICA ES PERMANENTE, LAS 12 ACCIONES SE LLEVARÁN A CABO CADA TRIMESTRE.
PROGRAMAS PREVENTIVOS DE PROTECCIÓN CIVIL EN DELEGACIONES	8-LA MAGDALENA CONTRERAS	LA MAGDALENA CONTRERAS	URBANO	2,400,000	0	0	0	0.0%	0	0	DOCUMENTO	1.00	1.00	100.0%	
ATENCIÓN DE NECESIDADES VINCULADAS CON LA SEGURIDAD															

ANEXO XX

I.- FORMATO ÚNICO SOBRE APLICACIONES DE RECURSOS FEDERALES

(cifras en pesos y porcentajes sin incluir decimales)

EJERCICIO FISCAL: 2010

PERIODO QUE SE REPORTA: SEGUNDO TRIMESTRE

Destino del gasto (Denominación o descripción)	Municipio	Localidad	Ambito	Monto de recursos presupuestarios					Rendimientos Financieros Acumulados al Trimestre		Avance Físico				Información complementaria y explicación de variaciones
				Total Anual	Acumulado al Trimestre			Avance %	Generados	Ejercidos	Unidad de Medida	Programado Anual	Acumulado al Trimestre	Avance %	
					Ministrado	Programado	Ejercido								
1				2	3	4	5	5/3	6	7	8	9	10	10/9	11
SERVICIOS COMPLEMENTARIOS DE VIGILANCIA	10-ÁLVARO OBREGÓN	ÁLVARO OBREGÓN	URBANO	92,248,449	39,296,962	39,296,962	39,296,962	100.0%	0	0	SERVICIO	1,069.00	534.00	50.0%	
PROYECTOS QUE SIGNIFIQUEN UN AUMENTO SUSTANTIVO EN															
ATENCIÓN DELEGACIONAL DEL SISTEMA DE MERCADOS PÚBLICOS DEL DISTRITO FEDERAL	10-ÁLVARO OBREGÓN	ÁLVARO OBREGÓN	URBANO	4,322,097	0	0	0	0.0%	0	0	SUPERVISIÓN	7.00	9.00	129.0%	EN ESTA ACTIVIDAD, LA DESVIACIÓN ORIGINADA SE DEBIO A UN AVANCE FÍSICO ADECUADO, CONTRA UN NULO AVANCE FINANCIERO, SITUACIÓN QUE SE EXPLICA PORQUE SE REALIZARON TRABAJOS DE MANTENIMIENTO MENOR BAJO EL RUBRO DE OBRA POR ADMINISTRACIÓN, MISMO QUE SE EFECTÚO CON MATERIALES DE CONSTRUCCIÓN, ELÉCTRICO, ESTRUCTURAS Y HERRAMIENTAS, EXISTENTES EN LOS ALMACENES DE LA DELEGACIÓN ADQUIRIDOS EN LOS MESES ANTERIORES, POR LO QUE SE PROCEDIÓ A LOS TRABAJOS MENORES POR ADMINISTRACIÓN, SITUACIÓN QUE GENERÓ LA DESVIACIÓN.
ATENCIÓN ESTRUCTURAL A TALUDES, MINAS Y GRIETAS	10-ÁLVARO OBREGÓN	ÁLVARO OBREGÓN	URBANO	14,351,533	1,733,778	1,733,778	1,733,778	100.0%	0	0	ESTUDIO	42.00	8.00	19.0%	
MANTENIMIENTO A EDIFICIOS PÚBLICOS EN DELEGACIONES	10-ÁLVARO OBREGÓN	ÁLVARO OBREGÓN	URBANO	1,614,195	14,952	14,952	14,952	100.0%	0	0	INMUEBLE	25.00	11.00	44.0%	
MANTENIMIENTO DELEGACIONAL DE ESPACIOS DEPORTIVOS	10-ÁLVARO OBREGÓN	ÁLVARO OBREGÓN	URBANO	2,792,986	0	0	0	0.0%	0	0	INMUEBLE	9.00	3.00	33.0%	
PROGRAMA INTEGRAL DE MANTENIMIENTO DE ESCUELAS	10-ÁLVARO OBREGÓN	ÁLVARO OBREGÓN	URBANO	54,021,218	1,190,008	1,190,008	1,190,008	100.0%	0	0	INMUEBLE	70.00	52.00	74.0%	
PROGRAMAS DELEGACIONALES DE AMPLIACIÓN DE INFRAESTRUCTURA DEL SISTEMA DE DRENAJE	10-ÁLVARO OBREGÓN	ÁLVARO OBREGÓN	URBANO	453,936	30,169	30,169	30,169	100.0%	0	0	KILÓMETRO	5.00	0.00	0.0%	
PROGRAMAS DELEGACIONALES DE AMPLIACIÓN DE INFRAESTRUCTURA URBANA	10-ÁLVARO OBREGÓN	ÁLVARO OBREGÓN	URBANO	1,999,343	332,389	332,389	332,389	100.0%	0	0	PROYECTO	24.00	0.00	0.0%	
PROGRAMAS DELEGACIONALES DE MANTENIMIENTO AL SISTEMA DE DREAJE	10-ÁLVARO OBREGÓN	ÁLVARO OBREGÓN	URBANO	2,704,216	245,317	245,317	245,317	100.0%	0	0	KILÓMETRO	15.00	6.00	40.0%	
PROGRAMAS DELEGACIONALES DE MANTENIMIENTO DE INFRAESTRUCTURA DE AGUA POTABLE	10-ÁLVARO OBREGÓN	ÁLVARO OBREGÓN	URBANO	6,891,004	1,030,412	1,030,412	1,030,412	100.0%	0	0	PROYECTO	12.00	5.00	42.0%	
PROGRAMAS DELEGACIONALES DE MANTENIMIENTO DE INFRAESTRUCTURA URBANA	10-ÁLVARO OBREGÓN	ÁLVARO OBREGÓN	URBANO	32,545,616	975,829	975,829	975,829	100.0%	0	0	PROYECTO	23.00	6.00	26.0%	
PROGRAMAS DELEGACIONALES DE MANTENIMIENTO DE VIVIENDA	10-ÁLVARO OBREGÓN	ÁLVARO OBREGÓN	URBANO	252,187	71,913	71,913	71,913	100.0%	0	0	VIVIENDA	7.00	0.00	0.0%	
PROGRAMAS DELEGACIONALES DE RENOVACIÓN DE BANQUETAS	10-ÁLVARO OBREGÓN	ÁLVARO OBREGÓN	URBANO	7,348,301	99,725	99,725	99,725	100.0%	0	0	METROS CUADRADOS	13,571.00	2,360.00	17.0%	
FAM				**457,405,640**	**235,271,118**	**235,271,118**	**133,697,793**	**57.0%**	**0**	**0**		**116,000.00**	**65,452.51**	**56.0%**	
ASISTENCIA SOCIAL															
DESAYUNOS ESCOLARES															
DESAYUNOS ESCOLARES Y ALIMENTACIÓN COMPLEMENTARIA PARA MENORES	0-COBERTURA ESTATAL	COBERTURA MUNICIPAL	URBANO	457,405,640	235,271,118	235,271,118	133,697,793	57.0%	0	0	SERVICIO	116,000.00	65,452.51	56.0%	RECURSOS PROVENIENTES DEL RAMO 33, CORRESPONDIENTES AL EJERCICIO-2010
FASP				**438,961,432**	**260,076,858**	**25,857,731**	**21,004,671**	**8.0%**	**0**	**0**		**4,006.00**	**3,362.00**	**84.0%**	
EJES ESTRATÉGICOS DEL SISTEMA NACIONAL DE SEGURIDAD PÚBLICA															
REGISTRO PÚBLICO VEHICULAR	0-COBERTURA ESTATAL			5,500,000	0	0	0	0.0%	0	0	PROGRAMA	1.00	0.00	0.0%	EL CICLO DE LOS RECURSOS CORRESPONDE A 2009; SIN EMBARGO, DEBIDO A LA CONFIGURACIÓN DEL SISTEMA, NO FUE POSIBLE CAPTURAR ESTE FOLIO CON DICHO CICLO.
INFRAESTRUCTURA PARA LA SEGURIDAD PÚBLICA	0-COBERTURA ESTATAL			10,000,000	0	4,820,440	0	0.0%	0	0	OBRA	1.00	1.00	100.0%	EL TRIBUNAL SUPERIOR DE JUSTICIA, REGISTRO EN EL SISTEMA NACIONAL DE SEGURIDAD PUBLICA (SNSP) LA CEDULA TECNICA CONFORME A LA META QUE SE DESCRIBE: MEJORAMIENTO EN INSTALACIONES DE LOS JUZGADOS ANEXOS AL RECLUSORIO PREVENTIVO VARONIL ORIENTE, CONSISTENTE EN CONSTRUCCION DE RED PLUVIAL, TANQUE DE TORMENTA, CISTERNA PARA UNA CAPTACION APROXIMADA DE 300M3 DE LLUVIA, CANALIZACION DE AGUA DE UNA SUPERFICIE APROXIMADA DE 9,000M2 DEL ESTACIONAMIENTO E INSTALACION DE SISTEMA DE FILTRACION PARA SU APROVECHAMIENTO, IMPERMEABILIZACION DE AZOTEAS DE EDIFICIOS DE LOS JUZGADOS DE AREA APROXIMADA 4,800M2 DE Y SUSTTUCION DE LA CARPETA ASFALTICA EN ESTACIONAMIENTO.
INSTANCIAS DE COORDINACIÓN	0-COBERTURA ESTATAL			2,000,000	2,000,000	704,700	704,700	35.0%	0	0	INFORME	1.00	0.00	0.0%	DE ACUERDO AL CONVENIO DE COORDINACIÓN 2010, EL INFORME DE EVALUACIÓN SE ENTREGARÁ EL 31 DE MARZO DE 2011. A LA FECHA SE HAN LLEVADO A CABO ACCIONES DE SEGUIMIENTO Y EVALUACIÓN DE LAS UNIDADES EJECUTORAS DE GASTO. CIFRAS CAPTURADAS POR LA CONTRALORÍA GENERAL.
COMBATE AL NARCOMENUDEO	0-COBERTURA ESTATAL			215,461,432	215,461,432	5,253,950	5,253,950	2.0%	0	0	CONVENIO	0.00	0.00	0.0%	FONDO DE APORTACIONES PARA LA SEGURIDAD PÚBLICA DE LOS ESTADOS Y EL D.F. (FASP)
ALINEACIÓN DE LAS CAPACIDADES DEL ESTADO MEXICANO CONTRA LA DELINCUENCIA (EJE 2009).	0-COBERTURA ESTATAL			88,942,239	10,289	10,289	10,289	100.0%	0	0	PROGRAMA	1.00	0.00	0.0%	
DESARROLLO INSTITUCIONAL (EJE 2009).	0-COBERTURA ESTATAL			36,263,965	15,068,352	15,068,352	15,035,732	100.0%	0	0	PERSONA	4,000.00	3,360.00	84.0%	
SISTEMA PENITENCIARIO (EJE 2009).	0-COBERTURA ESTATAL			50,000,000	0	0	0	0.0%	0	0	PROGRAMA	1.00	1.00	100.0%	
PLATAFORMA MÉXICO (EJE 2009).	0-COBERTURA ESTATAL			30,793,796	0	0	0	0.0%	0	0	SERVICIO	1.00	0.00	0.0%	
INDICADORES DE MEDICIÓN (EJE 2009).	0-COBERTURA ESTATAL			0	27,536,785	0	0	0.0%	0	0	FIDEICOMISO	0.00	0.00	0.0%	CORRESPONDE A LA MINISTRACIONES QUE SERÁN ENTRAGADAS A LAS UNIDADES RESPONSABLES DEL GASTO, SEGÚN SUS NECESIDADES.
FAFEF				**1,637,307,684**	**112,694,119**	**112,694,119**	**89,410,872**	**79.0%**	**0**	**0**		**1,043,524.23**	**190,177.08**	**18.0%**	
INVERSIÓN EN INFRAESTRUCTURA															
INVERSIÓN															
OBRA PÚBLICA															
CONSTRUCCIÓN															
CONSTRUCCIÓN EN INFRAESTRUCTURA	0-COBERTURA ESTATAL	COBERTURA MUNICIPAL	URBANO	462,779	0	0	0	0.0%	0	0	OBRA	0.00	0.00	0.0%	
CONSTRUCCIÓN DEL MURO DE CONTENCIÓN PARA LA ESTABILIZACIÓN DEL TALUD UBICADO EN LA CALLE CERRADA	10-ÁLVARO OBREGÓN	ÁLVARO OBREGÓN	URBANO	2,500,176	2,137,836	2,137,836	2,137,836	100.0%	0	0	PROYECTO	1.00	0.95	95.0%	
CONSTRUCCIÓN Y AMPLIACIÓN DE LA INFRAESTRUCTURA EN SALUD EN DELEGACIONES	12-TLALPAN	TLALPAN	URBANO	2,000,000	0	0	0	0.0%	0	0	INMUEBLE	5.00	0.00	0.0%	
PROGRAMAS DELEGACIONALES DE CONSTRUCCIÓN DE INFRAESTRUCTURA VIAL	12-TLALPAN	TLALPAN	URBANO	11,500,000	0	0	0	0.0%	0	0	PROYECTO	22.00	0.00	0.0%	

ANEXO XX

I.- FORMATO ÚNICO SOBRE APLICACIONES DE RECURSOS FEDERALES

(cifras en pesos y porcentajes sin incluir decimales)

EJERCICIO FISCAL: 2010

PERIODO QUE SE REPORTA: SEGUNDO TRIMESTRE

Destino del gasto (Denominación o descripción)	Municipio	Localidad	Ambito	Monto de recursos presupuestarios					Rendimientos Financieros Acumulados al Trimestre		Avance Físico				Información complementaria y explicación de variaciones
				Total Anual	Acumulado al Trimestre			Avance %	Generados	Ejercidos	Unidad de Medida	Programado Anual	Acumulado al Trimestre	Avance %	
					Ministrado	Programado	Ejercido								
1				2	3	4	5	5/3	6	7	8	9	10	10/9	11
CONSTRUCCION Y AMPLIACIÓN DE EDIFICIOS PÚBLICOS EN DELEGACIONES	13-XOCHIMILCO	XOCHIMILCO	URBANO	10,000,000	2,995,715	2,995,715	2,995,715	100.0%	0	0	PROYECTO	0.00	0.00	0.0%	
MANTENIMIENTO A EDIFICIOS PUBLICOS EN DELEGACIONES	14-BENITO JUÁREZ	BENITO JUÁREZ	URBANO	20,386,429	0	0	0	0.0%	0	0	INMUEBLE	1.00	0.00	0.0%	
CENTROS DE DESARROLLO INFANTIL EN DELEGACIONES	16-MIGUEL HIDALGO	MIGUEL HIDALGO	URBANO	18,259,984	0	0	0	0.0%	0	0	PERSONA	0.00	0.00	0.0%	
CONSERVACION DE LA IMAGEN URBANA	16-MIGUEL HIDALGO	MIGUEL HIDALGO	URBANO	18,900,000	0	0	0	0.0%	0	0	ACCIÓN	0.00	0.00	0.0%	
PROGRAMAS DELEGACIONALES DE CONSTRUCCION DE INFRAESTRUCTURA VIAL	4-CUAJIMALPA DE MORELOS	CUAJIMALPA DE MORELOS	URBANO	19,565,326	15,199,974	15,199,974	15,199,974	100.0%	0	0	PROYECTO	0.35	0.00	0.0%	
CONSTRUCCIÓN DELEGACIONAL DE INFRAESTRUCTURA DE DESARROLLO SOCIAL	6-IZTACALCO	IZTACALCO	URBANO	6,576,055	0	0	0	0.0%	0	0	INMUEBLE	2.00	0.00	0.0%	
PROGRAMAS DELEGACIONALES DE CONSTRUCCION DE INFRAESTRUCTURA VIAL	9-MILPA ALTA	AA MILPA ALTA	RURAL	2,800,000	404,824	404,824	404,824	100.0%	0	0	PROYECTO	59.00	59.00	100.0%	
RECONSTRUCCIÓN															
PROGRAMAS DELEGACIONALES DE RENOVACIÓN DE BANQUETAS	5-GUSTAVO A. MADERO	GUSTAVO A. MADERO	URBANO	4,500,000	0	0	0	0.0%	0	0	METRO CUADRADO	1,296.00	0.00	0.0%	LA ACTIVIDAD CONSIDERA PROPORCIONAR MANTENIMIENTO A GUARNICIONES Y BANQUETAS EN DIVERSAS COLONIAS DE LA ZONA CENTRO DE LA DELEGACIÓN, A FIN DE QUE LA CIUDADANÍA TRANSITE POR ÁREAS SEGURAS Y DELIMITADAS PARA TRÁNSITO PEATONAL.
PROGRAMAS DELEGACIONALES DE RENOVACIÓN DE BANQUETAS	6-IZTACALCO	IZTACALCO	URBANO	4,367,000	0	0	0	0.0%	0	0	METROS CUADRADOS	26,412.00	2,943.36	11.0%	
AMPLIACIÓN															
AMPLIACIÓN DELEGACIONAL DE INFRAESTRUCTURA	11-TLÁHUAC	TLÁHUAC	URBANO	9,617,083	0	0	0	0.0%	0	0	INMUEBLE	1.00	0.00	0.0%	LA META ANUAL ES UN INMUEBLE QUE SE EJECUTARÁ CON DOS TIPOS DE RECURSO: FAFEF Y FORTAMUN.
AMPLIACIÓN DELEGACIONAL DE INFRAESTRUCTURA DEPORTIVA	12-TLALPAN	TLALPAN	URBANO	4,332,503	0	0	0	0.0%	0	0	INMUEBLE	45.00	0.00	0.0%	
AMPLIACIÓN DELEGACIONAL DE INFRAESTRUCTURA EDUCATIVA DE NIVEL BÁSICO	12-TLALPAN	TLALPAN	URBANO	23,000,000	464,187	464,187	464,187	100.0%	0	0	INMUEBLE	14.00	0.00	0.0%	
PROGRAMAS DELEGACIONALES DE AMPLIACIÓN DE INFRAESTRUCTURA DEL SISTEMA DE DRENAJE	12-TLALPAN	TLALPAN	URBANO	9,437,660	0	0	0	0.0%	0	0	KILÓMETRO	2.47	0.00	0.0%	
PROGRAMAS DELEGACIONALES DE AMPLIACIÓN DEL SISTEMA DE AGUA POTABLE	12-TLALPAN	TLALPAN	URBANO	13,632,337	0	0	0	0.0%	0	0	KILÓMETRO	12.15	0.00	0.0%	
MANTENIMIENTO DELEGACIONAL DE INFRAESTRUCTURA	13-XOCHIMILCO	XOCHIMILCO	URBANO	54,000,000	12,000,000	12,000,000	11,792,266	98.0%	0	0	INMUEBLE	47.55	25.89	54.0%	
AMPLIACIÓN DELEGACIONAL DE INFRAESTRUCTURA DE NIVEL BASICO	17-VENUSTIANO CARRANZA	VENUSTIANO CARRANZA	URBANO	4,759,434	0	0	0	0.0%	0	0	INMUEBLE	1.00	0.00	0.0%	LA META FISICA ESTA PROGRAMADA PARA EL CUARTO TRIMESTRE
PROGRAMA DELEGACIONALES DE AMPLIACION DEL SISTEMA DE AGUA POTABLE	3-COYOACÁN	COYOACÁN	URBANO	10,038,123	188,262	188,262	188,262	100.0%	0	0	KILÓMETRO	2.50	2.10	84.0%	
PROGRAMAS DELEGACIONALES DE AMPLIACIÓN DE INFRAESTRUCTURA DEL SISTEMA DE DRENAJE	5-GUSTAVO A. MADERO	GUSTAVO A. MADERO	URBANO	7,200,000	0	0	0	0.0%	0	0	KILÓMETRO	2.47	0.00	0.0%	DENTRO DE ESTA ACTIVIDAD SE LLEVARÁ A CABO LA SUSTITUCIÓN Y MANTENIMIENTO DE 2.645 KILÓMETROS DE LA TUBERÍA QUE SE ENCUENTRA EN MAL ESTADO CONSISTIRÁ EN ROMPIMIENTO DE CARPETA ASFÁLTICA, EXCAVACIÓN DE ZANJAS, RETIRO DE TRAMOS DAÑADOS, COMPACTACIÓN DE TERRENO, INSTALACIÓN DE TUBERÍA NUEVA, JUNTAS Y CONEXIÓN A POZOS Y ATARJEAS, RELLENO,REPAVIMENTACIÓN Y LIMPIEZA DEL ÁREA.
PROGRAMAS DELEGACIONALES DE MANTENIMIENTO DE INFRAESTRUCTURA DE AGUA POTABLE	5-GUSTAVO A. MADERO	GUSTAVO A. MADERO	URBANO	7,350,000	0	0	0	0.0%	0	0	PROYECTO	1.47	0.00	0.0%	DENTRO DE ESTA ACTIVIDAD SE CONSIDERO REALIZAR LA REHABILITACIÓN Y EL MANTENIMIENTO DE 1.468 KILOMETROS LINEALES DE RED SECUNDARIA DE AGUA POTABLE EN AQUELLOS PUNTOS EN DONDE SE HAN DETECTAN DAÑOS POR RAÍCES DE LOS ÁRBOLES, FUGAS DE AGUA Y PROBLEMAS DE DRENAJE FRACTURADO POR EL TRÁNSITO DE MAQUINARIA O EQUIPO PESADO; SE PROCEDERÁ A EXCAVACIÓN DE ZANJAS, COMPACTACIÓN DE SUELO, RETIRO DE TRAMOS DAÑADOS, CAMBIO DE TUBERÍA, VÁLVULAS Y JUNTAS, RELLENO Y REHABILITACIÓN DE CARPETA ASFÁLTICA, BANQUETAS Y GUARNICIONES AFECTADAS.
AMPLIACIÓN DELEGACIONAL DE INFRAESTRUCTURA COMERCIAL PÚBLICA	6-IZTACALCO	IZTACALCO	URBANO	5,000,000	0	0	0	0.0%	0	0	INMUEBLE	1.00	0.00	0.0%	
AMPLIACIÓN DELEGACIONAL DE INFRAESTRUCTURA EDUCATIVA DE NIVEL BÁSICO	6-IZTACALCO	IZTACALCO	URBANO	5,288,640	0	0	0	0.0%	0	0	INMUEBLE	3.00	0.00	0.0%	
PROGRAMAS DELEGACIONALES DE AMPLIACIÓN DE INFRAESTRUCTURA DEL SISTEMA DE DRENAJE	7-IZTAPALAPA	IZTAPALAPA	URBANO	33,607,705	0	0	0	0.0%	0	0	KILÓMETRO CUADRADO	3.30	0.00	0.0%	
PROGRAMAS DELEGACIONALES DE AMPLIACIÓN DEL SISTEMA DE AGUA POTABLE	7-IZTAPALAPA	IZTAPALAPA	URBANO	16,783,220	0	0	0	0.0%	0	0	KILÓMETRO CUADRADO	0.00	0.00	0.0%	
MANENIMIENTO DELEGACIONAL DE INFRAESTRUCTURA CULTURAL	8-LA MAGDALENA CONTRERAS	LA MAGDALENA CONTRERAS	URBANO	12,629	0	0	0	0.0%	0	0	INMUEBLE	14.00	0.00	0.0%	
MANTENIMIENTO DELEGACIONAL DE ESPACIOS DEPORTIVOS	8-LA MAGDALENA CONTRERAS	LA MAGDALENA CONTRERAS	URBANO	7,595,655	0	0	0	0.0%	0	0	INMUEBLE	1.00	0.00	0.0%	
MANTENIMIENTO DELEGACIONAL DE INFRAESTRUCTURA COMERCIAL PUBLICA	8-LA MAGDALENA CONTRERAS	LA MAGDALENA CONTRERAS	URBANO	3,285,333	0	0	0	0.0%	0	0	INMUEBLE	5.00	5.00	100.0%	
MANTENIMIENTO DELEGACIONAL DE INFRAESTRUCTURA EDUCATIVA DE NIVEL BÁSICO	8-LA MAGDALENA CONTRERAS	LA MAGDALENA CONTRERAS	URBANO	10,392,407	5,071,200	5,071,200	0	0.0%	0	0	INMUEBLE	3.00	3.00	100.0%	
PROGRAMA DELEGACIONAL DE ALUMBRADO PÚBLICO	8-LA MAGDALENA CONTRERAS	LA MAGDALENA CONTRERAS	URBANO	4,114,667	1,818,182	1,818,182	1,818,182	100.0%	0	0	LUMINARIA	3,750.00	3,750.00	100.0%	
PROGRAMA DELEGACIONAL DE MANTENIMIENTO DEINFRAESTRUCTURA DE AGUA POTABLE	8-LA MAGDALENA CONTRERAS	LA MAGDALENA CONTRERAS	URBANO	814,255	0	0	0	0.0%	0	0	PROYECTO	3.00	0.00	0.0%	
PROGRAMAS DELEGACIONALES DE AMPLIACION AL SSITEMA DE AGUA POTABLE	8-LA MAGDALENA CONTRERAS	LA MAGDALENA CONTRERAS	URBANO	1,682,572	0	0	0	0.0%	0	0	KILÓMETRO	6.00	0.00	0.0%	
PROGRAMAS DELEGACIONALES DE AMPLIACION DE INFRAESTRUCTURA DEL SISTEMA DE DRENAJE	8-LA MAGDALENA CONTRERAS	LA MAGDALENA CONTRERAS	URBANO	128,932	0	0	0	0.0%	0	0	KILÓMETRO	3.00	0.00	0.0%	
PROGRAMAS DELEGACIONALES DE AMPLIACION DE INFRAESTRUCTURA URBANA	8-LA MAGDALENA CONTRERAS	LA MAGDALENA CONTRERAS	URBANO	2,111,963	197,003	197,003	197,003	100.0%	0	0	PROYECTO	8,600.00	0.00	0.0%	

ANEXO XX

I.- FORMATO ÚNICO SOBRE APLICACIONES DE RECURSOS FEDERALES

(cifras en pesos y porcentajes sin incluir decimales)

EJERCICIO FISCAL: 2010

PERIODO QUE SE REPORTA: SEGUNDO TRIMESTRE

Destino del gasto (Denominación o descripción)	Municipio	Localidad	Ambito	Monto de recursos presupuestarios					Rendimientos Financieros Acumulados al Trimestre		Avance Físico				Información complementaria y explicación de variaciones
				Total Anual	Acumulado al Trimestre			Avance %	Generados	Ejercidos	Unidad de Medida	Programado Anual	Acumulado al Trimestre	Avance %	
					Ministrado	Programado	Ejercido								
1				2	3	4	5	5/3	6	7	8	9	10	10/9	11
PROGRAMAS DELEGACIONALES DE MANTENIMIENTO AL SISTEMA DE DRENAJE	8-LA MAGDALENA CONTRERAS	LA MAGDALENA CONTRERAS	URBANO	238,582	0	0	0	0.0%	0	0	KILÓMETRO	0.80	0.00	0.0%	
PROGRAMAS DELEGACIONALES DE MANTENIMIENTO DE INFRAESTRUCTURA URBANA	8-LA MAGDALENA CONTRERAS	LA MAGDALENA CONTRERAS	URBANO	17,449,348	853,945	853,945	853,945	100.0%	0	0	PROYECTO	2.00	0.00	0.0%	
PROGRAMAS DELEGACIONALES DE OBRAS COMPLEMENTARIAS AL SISTEMA DE DRENAJE	8-LA MAGDALENA CONTRERAS	LA MAGDALENA CONTRERAS	URBANO	74,207	0	0	0	0.0%	0	0	PIEZA	8.00	0.00	0.0%	
PROGRAMAS DELEGACIONALES DE REPARACION DE FUGAS DE LA RED DEL SISTEMA DE AGUA	8-LA MAGDALENA CONTRERAS	LA MAGDALENA CONTRERAS	URBANO	277,593	0	0	0	0.0%	0	0	OTROS	8.00	0.00	0.0%	
PROVISION EMERGENTE DE AGUA POTABLE EN DELEGACIONES	8-LA MAGDALENA CONTRERAS	LA MAGDALENA CONTRERAS	URBANO	278,288	0	0	0	0.0%	0	0	METRO CÚBICO	14,000.00	0.00	0.0%	
RECOLECCION DELEGACIONAL DE RESIDUOS SOLIDOS	8-LA MAGDALENA CONTRERAS	LA MAGDALENA CONTRERAS	URBANO	1,524,044	634,182	634,182	634,182	100.0%	0	0	TONELADA	25,000.00	0.00	0.0%	
AMPLIACION DELEGACIONAL DE INFRAESTRUCTURA CULTURAL DEPORTIVA	9-MILPA ALTA	AA MILPA ALTA	RURAL	9,892,368	1,136,920	1,136,920	1,136,920	100.0%	0	0	INMUEBLE	2.00	0.00	0.0%	
PROGRAMAS DELEGACIONALES DE AMPLIACION DE INFRAESTRUCTURA DEL SISTEMA DE DRENAJE	9-MILPA ALTA	AA MILPA ALTA	RURAL	173,480	0	0	0	0.0%	0	0	PROYECTO	0.00	0.00	0.0%	
PROGRAMAS DELEGACIONALES DE AMPLIACION DEL SISTEMA DE AGUA POTABLE	9-MILPA ALTA	AA MILPA ALTA	RURAL	194,478	169,111	169,111	169,111	100.0%	0	0	PROYECTO	0.00	0.00	0.0%	
MODERNIZACIÓN															
PROGRAMAS DELEGACIONALES DE OBRAS COMPLEMENTARIAS AL SISTEMA DE DRENAJE	7-IZTAPALAPA	IZTAPALAPA	URBANO	4,090,057	0	0	0	0.0%	0	0	PIEZA	168.00	0.00	0.0%	
MEJORAMIENTO															
OPERACIÓN DE LA DISPOSICIÓN FINAL DE RESIDUOS SÓLIDOS EN BORDO PONIENTE IV ETAPA	0-COBERTURA ESTATAL	COBERTURA MUNICIPAL	URBANO	96,043,768	31,119,060	31,119,060	31,119,060	100.0%	0	0	PROYECTO	1.00	0.32	32.0%	
PROGRAMA INTEGRAL DE MANTENIMIENTO DE ESCUELAS	10-ÁLVARO OBREGÓN	ÁLVARO OBREGÓN	URBANO	23,863,717	649,161	649,161	649,161	100.0%	0	0	INMUEBLE	10.00	0.00	0.0%	
CONSERVACIÓN DELEGACIONAL DE IMAGEN URBANA	12-TLALPAN	TLALPAN	URBANO	4,100,000	0	0	0	0.0%	0	0	ACCIÓN	144.00	71.00	49.0%	
PROGRAMAS DELEGACIONALES DE DESASOLVE DE LA RED DEL SISTEMA DE DRENAJE	12-TLALPAN	TLALPAN	URBANO	2,313,000	0	0	0	0.0%	0	0	METROS	255,735.37	90,672.00	35.0%	
PROGRAMAS DELEGACIONALES DE OBRAS COMPLEMENTARIAS AL SISTEMA DE DRENAJE	12-TLALPAN	TLALPAN	URBANO	4,292,259	0	0	0	0.0%	0	0	PIEZA	7.00	0.00	0.0%	
PROGRAMA DELEGACIONAL DE ALUMBRADO PÚBLICO	7-IZTAPALAPA	IZTAPALAPA	URBANO	35,849,100	0	0	0	0.0%	0	0	LUMINARIA	0.00	0.00	0.0%	
PROGRAMAS DELEGACIONALES DE DESASOLVE DE LA RED DEL SISTEMA DE DRENAJE	7-IZTAPALAPA	IZTAPALAPA	URBANO	8,382,292	0	0	0	0.0%	0	0	OTROS	94,025.00	0.00	0.0%	
REALIZAR LOS ESTUDIOS Y TRABAJOS RELATIVOS AL FORTALECIMIENTO DEL SUBSUELO EN ZONAS DE ALTO	7-IZTAPALAPA	IZTAPALAPA	URBANO	10,500,000	108,551	108,551	108,551	100.0%	0	0	PROYECTO	1.00	0.88	88.0%	
MANTENIMIENTO															
OBRAS DE FORESTACIÓN Y CONSERVACIÓN DE ÁREAS VERDES EN BORDO PONIENTE Y LA ZONA DEL TRIÁNGULO	0-COBERTURA ESTATAL	COBERTURA MUNICIPAL	URBANO	4,803,251	101,425	101,425	101,425	100.0%	0	0	PROYECTO	1.00	0.02	2.0%	
REALIZAR LOS TRABAJOS RELATIVOS A LA REVISIÓN ESTRUCTURAL Y EL REFORZAMIENTO DE PUENTES	0-COBERTURA ESTATAL	COBERTURA MUNICIPAL	URBANO	37,499,824	238,594	238,594	238,594	100.0%	0	0	PUENTE	9.00	2.00	22.0%	
CONSERVACION DELEGACIONAL DE IMAGEN URBANA	11-TLÁHUAC	TLÁHUAC	URBANO	200,000	80,000	80,000	0	0.0%	0	0	ACCIÓN	2.00	0.00	0.0%	
MANTENIMIENTO DE CARPETA ASFÁLTICA EN RED SECUNDARIA	11-TLÁHUAC	TLÁHUAC	URBANO	16,500,000	0	0	0	0.0%	0	0	METRO CUADRADO	14,289.00	0.00	0.0%	
MANTENIMIENTO DE INFRAESTRUCTURA DESCONCENTRADA DE INFRAESTRUCTURA SOCIAL	11-TLÁHUAC	TLÁHUAC	URBANO	150,000	60,000	60,000	0	0.0%	0	0	INMUEBLE	2.00	0.00	0.0%	
MANTENIMIENTO DELEGACIONAL DE INFRAESTRUCTURA EDUCATIVA DE NIVEL BÁSICO	11-TLÁHUAC	TLÁHUAC	URBANO	208,040	88,040	88,040	0	0.0%	0	0	INMUEBLE	2.00	0.00	0.0%	
PROGRAMAS DELEGACIONALES DE CULTURA	11-TLÁHUAC	TLÁHUAC	URBANO	70,000	49,000	49,000	0	0.0%	0	0	EVENTO	2.00	0.00	0.0%	
PROGRAMAS DELEGACIONALES DE MANTENIMIENTO AL SISTEMA DE DRENAJE	11-TLÁHUAC	TLÁHUAC	URBANO	1,237,909	123,790	123,790	123,790	100.0%	0	0	KILÓMETRO	1.00	0.04	4.0%	
MANTENIMIENTO DELEGACIONAL DE INFRAESTRUCTURA COMERCIAL PÚBLICA	12-TLALPAN	TLALPAN	URBANO	3,200,000	0	0	0	0.0%	0	0	INMUEBLE	6.00	0.00	0.0%	
MANTENIMIENTO A EDIFICIOS PÚBLICOS EN DELEGACIONES	12-TLALPAN	TLALPAN	URBANO	5,350,000	0	0	0	0.0%	0	0	INMUEBLE	63.00	90.00	143.0%	
MANTENIMIENTO DE CARPETA ASFÁLTICA EN RED SECUNDARIA	12-TLALPAN	TLALPAN	URBANO	3,500,000	0	0	0	0.0%	0	0	METRO CUADRADO	154,488.00	0.00	0.0%	
MANTENIMIENTO DE INFRAESTRUCTURA DESCONCENTRADA DE INFRAESTRUCTURA SOCIAL	12-TLALPAN	TLALPAN	URBANO	7,000,000	0	0	0	0.0%	0	0	INMUEBLE	27.00	0.00	0.0%	
MANTENIMIENTO DELEGACIONAL DE INFRAESTRUCTURA EDUCATIVA DE NIVEL BÁSICO	12-TLALPAN	TLALPAN	URBANO	17,985,000	292,574	292,574	292,574	100.0%	0	0	INMUEBLE	85.00	15.00	18.0%	
MANTENIMIENTO DESCONCENTRADO DE ESPACIOS DEPORTIVOS	12-TLALPAN	TLALPAN	URBANO	5,000,000	0	0	0	0.0%	0	0	INMUEBLE	45.00	0.00	0.0%	
MANTENIMIENTO DESCONCENTRADO DE INFRAESTRUCTURA CULTURAL	12-TLALPAN	TLALPAN	URBANO	3,400,000	0	0	0	0.0%	0	0	INMUEBLE	17.00	0.00	0.0%	

ANEXO XX

I.- FORMATO ÚNICO SOBRE APLICACIONES DE RECURSOS FEDERALES

(cifras en pesos y porcentajes sin incluir decimales)

EJERCICIO FISCAL: 2010

PERIODO QUE SE REPORTA: SEGUNDO TRIMESTRE

Destino del gasto (Denominación o descripción)	Municipio	Localidad	Ambito	Monto de recursos presupuestarios					Rendimientos Financieros Acumulados al Trimestre		Avance Físico				Información complementaria y explicación de variaciones
				Total Anual	Acumulado al Trimestre			Avance %	Generados	Ejercidos	Unidad de Medida	Programado Anual	Acumulado al Trimestre	Avance %	
					Ministrado	Programado	Ejercido								
1				2	3	4	5	5/3	6	7	8	9	10	10/9	11
PROGRAMAS DELEGACIONALES DE MANTENIMIENTO DE INFRAESTRUCTURA DE AGUA POTABLE	12-TLALPAN	TLALPAN	URBANO	1,801,800	0	0	0	0.0%	0	0	PROYECTO	2.00	0.00	0.0%	
MANTENIMIENTO VIAL EN RED SECUNDARIA	13-XOCHIMILCO	XOCHIMILCO	URBANO	20,014,000	2,624,668	2,624,668	2,624,668	100.0%	0	0	OBRA	4.16	1.34	32.0%	
MANTENIMIENTO DELEGACIONAL DE INFRAESTRUCTURA	15-CUAUHTÉMOC	CUAUHTÉMOC	URBANO	12,222,885	0	0	0	0.0%	0	0	INMUEBLE	10.00	0.00	0.0%	
MENTENIMIENTO DESCONCENTRADO DE ESPACIOS DEPORTIVOS	16-MIGUEL HIDALGO	MIGUEL HIDALGO	URBANO	18,270,000	0	0	0	0.0%	0	0	INMUEBLE	24.00	0.00	0.0%	
PROGRAMA INTEGRAL DE MANTENIMIENTO DE ESCUELAS	16-MIGUEL HIDALGO	MIGUEL HIDALGO	URBANO	32,629,527	0	0	0	0.0%	0	0	INMUEBLE	133.00	0.00	0.0%	ESTA ACTIVIDAD SE REPORTARA EN CONJUNTO CON LA FUENTE DE FINANCIAMIENTO FORTAMUN.
PROGRAMAS DELEGACIONALES DE AMPLIACION DE INFRAESTRUCTURA URBANA	16-MIGUEL HIDALGO	MIGUEL HIDALGO	URBANO	1,692,000	0	0	0	0.0%	0	0	PROYECTO	0.00	0.00	0.0%	
MANTENIMIENTO DELEGACIONAL DE INFRAESTRUCTURA EDUCATIVA DE NIVEL BASICO	17-VENUSTIANO CARRANZA	VENUSTIANO CARRANZA	URBANO	38,889,770	993,044	993,044	993,044	100.0%	0	0	INMUEBLE	43.00	0.00	0.0%	LA META FISICA ESTA PROGRAMADA PARA EL TERCERO Y CUAARTO TRIMESTRE
MANTENIMIENTO DESCONCENTRADO DE ESPACIOS DEPORTIVOS	17-VENUSTIANO CARRANZA	VENUSTIANO CARRANZA	URBANO	5,702,830	221,033	221,033	221,033	100.0%	0	0	INMUEBLE	1.00	0.00	0.0%	
PROGRAMAS DELEGACIONALES DE RENOVACION DE BANQUETAS	17-VENUSTIANO CARRANZA	VENUSTIANO CARRANZA	URBANO	22,694,541	0	0	0	0.0%	0	0	METROS CUADRADOS	58,106.00	0.00	0.0%	LA META FISICA ESTA PROGRAMADA PARA EL TERCERO Y CUARTO TRIMESTRE
MANTENIMIENTO DELEGACIONAL DE INFRAESTRUCTURA EDUCATIVA DE NIVEL BÁSICO	2-AZCAPOTZALCO	AZCAPOTZALCO	URBANO	8,733,412	1,542,770	1,542,770	1,542,770	100.0%	0	0	INMUEBLE	6.00	1.00	17.0%	SIN VARIACIÓN
MANTENIMIENTO DE CARPETA ASFALTICA EN RED SECUNDARIA	3-COYOACÁN	COYOACÁN	URBANO	15,538,991	6,247,886	6,247,886	6,247,886	100.0%	0	0	METRO CUADRADO	49,176.00	26,587.29	54.0%	
MANTENIMIENTO VIAL EN RED SECUNDARIA	4-CUAJIMALPA DE MORELOS	CUAJIMALPA DE MORELOS	URBANO	814,322	0	0	0	0.0%	0	0	OBRA	0.10	0.00	0.0%	
ATENCIÓN DELEGACIONAL DEL SISTEMA DE MERCADOS PÚBLICOS DEL DISTRITO FEDERAL	5-GUSTAVO A. MADERO	GUSTAVO A. MADERO	URBANO	28,963,333	0	0	0	0.0%	0	0	SUPERVISIÓN	2,115.00	0.00	0.0%	SE LLEVARÁ A CABO ETAPA COMPLEMENTARIA DE CONSTRUCCIÓN DE LA CIMENTACIÓN DEL MERCADO PÚBLICO DE LA COLONIA LA ESMERALDA DE LA DIRECCIÓN TERRITORIAL NÚMERO 3 DE LA DELEGACIÓN GUSTAVO A. MADERO, ASÍ COMO SUPERVISIÓN A LA MISMA; LA CONTINUACIÓN A LA REHABILITACIÓN DE LA PLAZA COMERCIAL DE LA AV.ZUMARRAGA 31, DONDE SE REUBICARA A 120 COMERCIANTES DE LA ZONA QUE SE ENCUENTRAN EN CONCENTRACIONES Y EN LA VÍA PÚBLICA Y LA COMPRA DE DIVERSOS MATERIALES Y ARTÍCULOS DE CONSTRUCCIÓN NECESARIOS PARA LA REALIZACIÓN DE LAS OBRAS MENCIONADAS.
CONSERVACIÓN DELEGACIONAL DE IMAGEN URBANA	5-GUSTAVO A. MADERO	GUSTAVO A. MADERO	URBANO	11,426,390	0	0	0	0.0%	0	0	ACCIÓN	36.00	0.00	0.0%	SE CONSIDERA LLEVAR A CABO ACCIONES DE REHABILITACIÓN A CAMELLONES Y KIOSKOS, A FIN DE CONTRIBUIR A MEJORAR LOS ESPACIOS Y PLAZAS PÚBLICAS CON LOS QUE SE CUENTA EN LA DEMARCACIÓN POLÍTICA, MEJORANDO LA IMAGEN URBANA Y LOS ESPACIOS RECREATIVOS, GENERANDO CON ELLO ESPACIOS PARA EL ESPARCIMIENTO DE LA COMUNIDAD MADERENSE, EN ESPECIAL DE LOS ADULTOS MAYORES Y LA POBLACIÓN INFANTIL.
MANTENIMIENTO DE CARPETA ASFÁLTICA EN VIALIDADES SECUNDARIAS	5-GUSTAVO A. MADERO	GUSTAVO A. MADERO	URBANO	41,476,391	18,295,905	18,295,905	568,632	3.0%	0	0	METRO CUADRADO	186,794.00	2,428.00	1.0%	DENTRO DE ESTA ACTIVIDAD SE CONSIDERO LLEVAR A CABO LA ADQUISICIÓN DE MEZCLA ASFÁLTICA NECESARIA PARA LA EJECUCIÓN DE LOS TRABAJOS DE MANTENIMIENTO A LA CARPETA ASFÁLTICA.
MANTENIMIENTO DE EDIFICIOS PÚBLICOS EN DELEGACIONES	5-GUSTAVO A. MADERO	GUSTAVO A. MADERO	URBANO	1,860,000	0	0	0	0.0%	0	0	INMUEBLE	0.00	0.00	0.0%	RECURSOS DISPUESTOS PARA LA ADQUISICIÓN DE MATERIALES DE CONSTRUCCIÓN NECESARIOS EN LOS TRABAJOS DE MANTENIMIENTO A LA INFRAESTRUCTURA DELEGACIONAL. NO SE REGISTRA PROGRAMACIÓN NI AVANCE FÍSICO, TODA VEZ QUE LA ACCIÓN PREVISTA ES COMPLEMENTARIA A LA ACTIVIDAD INSTITUCIONAL.
MANTENIMIENTO DELEGACIONAL DE ÁREAS VERDES	5-GUSTAVO A. MADERO	GUSTAVO A. MADERO	URBANO	2,500,000	0	0	0	0.0%	0	0	METRO CUADRADO	30,000.00	0.00	0.0%	DENTRO DE ESTA ACTIVIDAD SE TIENE PREVISTO LLEVAR A CABO LAS ACCIONES DE MEJORAMIENTO DE ESPACIOS CON ÁREAS VERDES EN EL PARQUE DE LOS COCODRILOS EN LA COLONIA ESTRELLA EN LA DIRECCIÓN TERRITORIAL NO. 5. LOS TRABAJOS CONSISTIRÁN EN LA CONSTRUCCIÓN DE FUENTE, REHABILITACIÓN DE ANDADORES Y SUSTITUCIÓN DE LUMINARIAS.
MANTENIMIENTO VIAL EN RED SECUNDARIA	5-GUSTAVO A. MADERO	GUSTAVO A. MADERO	URBANO	1,620,000	0	0	0	0.0%	0	0	OBRA	0.00	0.00	0.0%	RECURSOS DISPUESTOS PARA LA ADQUISICIÓN DE MATERIALES DE CONSTRUCCIÓN NECESARIOS PARA PROPORCIONAR EL SERVICIO DE MANTENIMIENTO A VIAL EN RED SECUNDARIAS.NO SE REGISTRA PROGRAMACIÓN NI AVANCE FÍSICO, TODA VEZ QUE LA ACCIÓN PREVISTA ES COMPLEMENTARIA A LA ACTIVIDAD INSTITUCIONAL.
MANTENIMIENTO DE CARPETA ASFÁLTICA EN VIALIDADES SECUNDARIAS	6-IZTACALCO	IZTACALCO	URBANO	19,146,000	0	0	0	0.0%	0	0	METRO CUADRADO	92,980.00	53,842.59	58.0%	
MANTENIMIENTO DELEGACIONAL DE ESPACIOS DEPORTIVOS	6-IZTACALCO	IZTACALCO	URBANO	2,300,000	0	0	0	0.0%	0	0	INMUEBLE	7.00	2.00	29.0%	AL TERMINO DEL PERIODO SE LOGRÓ LA META FÍSICA PROGRAMADA, DEBIDO A QUE SE REALIZÓ CON PERSONAL DE LA PROPIA DELEGACIÓN Y SE TENÍA EN EXISTENCIA MATERIALES, HERRAMIENTAS Y EQUIPO.
MANTENIMIENTO DELEGACIONAL DE INFRAESTRUCTURA CULTURAL	6-IZTACALCO	IZTACALCO	URBANO	9,123,945	0	0	0	0.0%	0	0	INMUEBLE	6.00	2.00	33.0%	LOS AVANCES EN LA META FÍSICA, SE LOGRARÁ A FINES DE AÑO, SEGÚN CALENDARIO.
PROGRAMA INTEGRAL DE MANTENIMIENTO DE ESCUELAS	6-IZTACALCO	IZTACALCO	URBANO	28,818,458	0	0	0	0.0%	0	0	INMUEBLE	147.00	6.00	4.0%	
PROGRAMAS DELEGACIONALES DE MANTENIMIENTO AL SISTEMA DE DRENAJE	6-IZTACALCO	IZTACALCO	URBANO	2,000,000	0	0	0	0.0%	0	0	KILÓMETRO	1.15	0.17	15.0%	
PROGRAMAS DELEGACIONALES DE MANTENIMIENTO DE INFRAESTRUCTURA DE AGUA POTABLE	6-IZTACALCO	IZTACALCO	URBANO	3,321,187	0	0	0	0.0%	0	0	PROYECTO	2.00	0.00	0.0%	LOS AVANCES SE VERÁN REFLEJADOS A FIN DE AÑO.
MANTENIMIENTO DE CARPETA ASFÁLTICA EN RED SECUNDARIA	7-IZTAPALAPA	IZTAPALAPA	URBANO	9,389,650	0	0	0	0.0%	0	0	METROS CUADRADOS	0.00	0.00	0.0%	
MANTENIMIENTO DE INFRAESTRUCTURA DESCONCENTRADA DE INFRAESTRUCTURA SOCIAL	7-IZTAPALAPA	IZTAPALAPA	URBANO	1,500,000	0	0	0	0.0%	0	0	INMUEBLE	0.00	0.00	0.0%	
MANTENIMIENTO DELEGACIONAL DE INFRAESTRUCTURA EDUCATIVA DE NIVEL BASICO	9-MILPA ALTA	AA MILPA ALTA	RURAL	6,345,000	1,188,475	1,188,475	1,188,475	100.0%	0	0	INMUEBLE	5.00	5.00	100.0%	
REHABILITACIÓN															
REHABILITACIÓN DE PLANTA DE COMPOSTA Y PRODUCCIÓN DE PASTO EN BORDO PONIENTE	0-COBERTURA ESTATAL	COBERTURA MUNICIPAL	URBANO	33,621,724	0	0	0	0.0%	0	0	PROYECTO	1.00	0.00	0.0%	
REHABILITACIÓN Y MANTENIMIENTO DE ESPACIOS PÚBLICOS EN EL DISTRITO FEDERAL EN EL PROGRAMA MANOS A LA	0-COBERTURA ESTATAL	COBERTURA MUNICIPAL	URBANO	10,716,968	0	0	0	0.0%	0	0	ESPACIO CULTURAL	12.00	0.00	0.0%	
REHABILITACIÓN ALAMEDA SANTA MARÍA LA RIBERA	15-CUAUHTÉMOC	CUAUHTÉMOC	URBANO	11,500,000	0	0	0	0.0%	0	0	PROYECTO	1.00	0.00	0.0%	
PROGRAMA INTEGRAL DE MANTENIMIENTO DE ESCUELAS	4-CUAJIMALPA DE MORELOS	CUAJIMALPA DE MORELOS	URBANO	29,879,327	0	0	0	0.0%	0	0	INMUEBLE	37.00	0.00	0.0%	
MANTENIMIENTO A EDIFICIOS PÚBLICOS EN DELEGACIONES	6-IZTACALCO	IZTACALCO	URBANO	3,210,000	125,994	125,994	125,994	100.0%	0	0	INMUEBLE	30.00	30.00	100.0%	LA META FÍSICA ANUAL ES PERMANENTE, POR LO QUE SE ATIENDE LOS 30 INMUEBLES MENSUALMENTE.
EQUIPAMIENTO															
SISTEMAS DE INFORMACIÓN															

ANEXO XX

I.- FORMATO ÚNICO SOBRE APLICACIONES DE RECURSOS FEDERALES

(cifras en pesos y porcentajes sin incluir decimales)

EJERCICIO FISCAL: 2010

PERIODO QUE SE REPORTA: SEGUNDO TRIMESTRE

Destino del gasto (Denominación o descripción)	Municipio	Localidad	Ambito	Monto de recursos presupuestarios					Rendimientos Financieros Acumulados al Trimestre		Avance Físico				Información complementaria y explicación de variaciones
				Total Anual	Acumulado al Trimestre			Avance %	Generados	Ejercidos	Unidad de Medida	Programado Anual	Acumulado al Trimestre	Avance %	
					Ministrado	Programado	Ejercido								
1				2	3	4	5	5/3	6	7	8	9	10	10/9	11
SERVICIOS COMPLEMENTARIOS DE VIGILANCIA	6-IZTACALCO	IZTACALCO	URBANO	1,780,000	323,636	323,636	323,636	100.0%	0	0	SERVICIO	48.00	24.00	50.0%	
MAQUINARIA															
ADQUISICIÓN DE MAQUINARIA, HERRAMIENTA Y VEHÍCULOS PARA LA PRESTACIÓN DE SERVICIOS URBANOS	0-COBERTURA ESTATAL	COBERTURA MUNICIPAL	URBANO	5,654,112	0	0	0	0.0%	0	0	PROYECTO	1.00	0.00	0.0%	
ADQUISICIÓN DE MOBILIARIO Y EQUIPO PARA EL MANTENIMIENTO DEL MOBILIARIO URBANO, PROTECCIONES	0-COBERTURA ESTATAL	COBERTURA MUNICIPAL	URBANO	12,439,424	0	0	0	0.0%	0	0	PROYECTO	1.00	0.00	0.0%	
MANTENIMIENTO DELEGACIONAL DE ÁREAS VERDES	13-XOCHIMILCO	XOCHIMILCO	URBANO	304,686	0	0	0	0.0%	0	0	METROS CUADRADOS	7,868.21	3,783.30	48.0%	
PROYECTOS ESTRATÉGICOS DE DESARROLLO Y FOMENTO ECONÓMICO DELEGACIONAL	13-XOCHIMILCO	XOCHIMILCO	URBANO	310,000	0	0	0	0.0%	0	0	ACCIÓN	30.02	13.96	47.0%	
ADQUISICIÓN DE EQUIPO ELÉCTRICO PARA LA SUBESTACIÓN ELÉCTRICA SANTA FÉ	4-CUAJIMALPA DE MORELOS	CUAJIMALPA DE MORELOS	URBANO	29,126,783	4,015,586	4,015,586	4,015,586	100.0%	0	0	EQUIPO	16.00	7.00	44.0%	
OTROS															
OPERACIÓN Y SANAMIENTO DEL BORDO PONIENTE	0-COBERTURA ESTATAL	COBERTURA MUNICIPAL	URBANO	79,852,981	0	0	0	0.0%	0	0	PROYECTO	1.00	0.00	0.0%	
MANTENIMENTO DE LA CARPETA ASFALTICA EN RED SECUNDARIA	13-XOCHIMILCO	XOCHIMILCO	URBANO	1,500,000	0	0	0	0.0%	0	0	METRO CUADRADO	0.00	0.00	0.0%	
PROGRAMA DELEGACIONAL DE ALUMBRADO PUBLICO	13-XOCHIMILCO	XOCHIMILCO	URBANO	1,874,000	0	0	0	0.0%	0	0	LUMINARIA	0.00	0.00	0.0%	
PROGRAMAS DELEGACIONALES DE MANTENIMIENTO Y CONSERVACIÓN DEL SUELO DE CONSERVACIÓN	13-XOCHIMILCO	XOCHIMILCO	URBANO	1,340,000	0	0	0	0.0%	0	0	METROS CUADRADOS	5,474.65	5,284.87	97.0%	
PROGRAMAS DESCONCENTRADOS FOMENTO TURÍSTICO	13-XOCHIMILCO	XOCHIMILCO	URBANO	150,000	0	0	0	0.0%	0	0	ACCIÓN	0.51	0.00	0.0%	
MANTENIMIENTO DESCONCENTRADO DE ESPACIOS DEPORTIVOS	5-GUSTAVO A. MADERO	GUSTAVO A. MADERO	URBANO	2,670,000	693,680	693,680	693,680	100.0%	0	0	INMUEBLE	4.00	0.00	0.0%	PAGO POR LA ADQUISICIÓN DE MATERIAL ELÉCTRICO PARA PROPORCIONAR EL MANTENIMIENTO A LAS INSTALACIONES ELÉCTRICAS DE LOS DIVERSOS ESPACIOS DEPORTIVOS DE ESTA DELEGACIÓN. NO SE REGISTRA AVANCE FÍSICO, TODA VEZ QUE LA ACCIÓN REALIZADA ES COMPLEMENTO Y NO FORMA PARTE PROPIAMENTE DEL AVANCE FÍSICO.
PROGRAMA DELEGACIONAL DE ALUMBRADO PÚBLICO	5-GUSTAVO A. MADERO	GUSTAVO A. MADERO	URBANO	226,391	0	0	0	0.0%	0	0	LUMINARIA	1,296.00	0.00	0.0%	SE LLEVARÁ A CABO EL PROGRAMA DELEGACIONAL DE ALUMBRADO PÚBLICO EL CUAL CONSIDERA LA ADQUISICIÓN DE DIVERSOS MATERIALES DE CONSTRUCCIÓN NECESARIOS PARA LLEVAR A CABO LOS TRABAJOS DE ALUMBRADO PÚBLICO.
RECOLECCIÓN DELEGACIONAL DE RESIDUOS SÓLIDOS	5-GUSTAVO A. MADERO	GUSTAVO A. MADERO	URBANO	100,000	0	0	0	0.0%	0	0	TONELADA	10,000.00	0.00	0.0%	RECURSOS DISPUESTOS PARA DAR CONTINUIDAD A LOS TRABAJOS DE RECOLECCIÓN DE RESIDUOS SÓLIDOS CONSIDERANDO LA ADQUISICIÓN DE DIVERSAS ESTRUCTURAS Y MANUFACTURAS.
PROGRAMA DELEGACIONAL DE ALUMBRADO PUBLICO	6-IZTACALCO	IZTACALCO	URBANO	10,000	0	0	0	0.0%	0	0	LUMINARIA	550.00	513.00	93.0%	A ESTE PERIODO SE TIENE PROGRAMADO MEDIANTE OBRA POR ADMINISTRACIÓN LA COLOCACIÓN Y/O SUSTITUCIÓN DE 550 LUMINARIAS, REALIZÁNDOSE 513, REBASANDO LA META FÍSICA PROGRAMADA, DEBIDO AL INCREMENTO DE LA DEMANDA CIUDADANA QUE SE RECIBE VÍA CESAC Y DE LAS SUPERVISIONES QUE SE REALIZAN POR LAS NOCHES, ADEMÁS POR LA EXISTENCIA EN LAS BODEGAS DE MATERIAL Y CON PERSONAL DE LA PROPIA DELEGACIÓN.
OTROS															
GASTOS INDIRECTOS (ESTUDIOS, ELABORACIÓN Y EVALUACIÓN															
SUPERVISIÓN DE LA OPERACIÓN DE DISPOSICIÓN FINAL DE RESIDUOS SÓLIDOS EN BORDO PONIENTE IV ETAPA	0-COBERTURA ESTATAL	COBERTURA MUNICIPAL	URBANO	1,300,000	0	0	0	0.0%	0	0	PROYECTO	1.00	0.00	0.0%	
SISTEMAS DE PROTECCIÓN CIVIL															
PREVENCIÓN															
POBLACIÓN															
PROGRAMAS PREVENTIVOS DE PROTECCIÓN CIVIL EN DELEGACIONES	7-IZTAPALAPA	IZTAPALAPA	URBANO	47,169,900	0	0	0	0.0%	0	0	DOCUMENTO	0.00	0.00	0.0%	
APOYOS A LA EDUCACIÓN PÚBLICA															
INVERSIÓN															
OBRA PÚBLICA															
MEDIA BÁSICA															
AMPLIACIÓN DELEGACIONAL DE INFRAESTRUCTURA EDUCATIVA DE NIVEL BÁSICO	5-GUSTAVO A. MADERO	GUSTAVO A. MADERO	URBANO	86,235,519	172,766	172,766	172,766	100.0%	0	0	INMUEBLE	17.00	1.00	6.0%	RECURSOS PREVISTOS PARA LLEVAR A CABO DIVERSOS TRABAJOS DE CONSTRUCCIÓN, SUSTITUCIÓN, Y REESTRUCTURACIÓN, ASÍ COMO DE ELABORACIÓN DE PROYECTOS A DIVERSAS ESCUELAS DEL PROGRAMA INTEGRAL DE MEJORAMIENTO A ESCUELAS LOCALIZADAS EN EL TERRITORIO DELEGACIONAL. EL PRESUPUESTO EJERCIDO CORRESPONDE AL PAGO POR LA INICIACIÓN DE LOS TRABAJOS PARA LA REALIZACIÓN DE LOS PROYECTOS EJECUTIVOS PARA CONSTRUCCIÓN DE AULAS, NÚCLEOS SANITARIOS Y SUSTITUCIÓN TOTAL EN JARDÍNES DE NIÑOS, PRIMARIAS Y SECUNDARIAS.
MANTENIMIENTO DELEGACIONAL DE INFRAESTRUCTURA EDUCATIVA DE NIVEL BÁSICO	5-GUSTAVO A. MADERO	GUSTAVO A. MADERO	URBANO	88,598,215	67,140	67,140	67,140	100.0%	0	0	INMUEBLE	65.00	4.00	6.0%	RECURSOS CONSIDERADOS PARA LLEVAR A CABO TRABAJOS DE OBRA Y ELABORACIÓN DE ESTUDIOS DE PREINVERSIÓN, ENTRE LOS QUE SE MENCIONAN: EL LEVANTAMIENTO DE NECESIDADES EN PLANTELES DE EDUCACIÓN BÁSICA, EL MANTENIMIENTO PREVENTIVO Y CORRECTIVO A DIVERSOS PLANTELES ESCOLARES UBICADOS DENTRO DE LAS DIRECCIONES TERRITORIALES DE LA DELEGACIÓN GUSTAVO A. MADERO, ASÍ COMO TRABAJOS DE SUPERVISIÓN A LOS MISMOS. EL PRESUPUESTO EJERCIDO CORRESPONDE AL PAGO POR LA INICIACIÓN DE LOS TRABAJOS DEL LEVANTAMIENTO DE NECESIDADES PARA PROPORCIONAR EL MANTENIMIENTO A ESCUELAS DE NIVEL PREESCOLAR, PRIMARIA Y SECUNDARIA.
AMPLIACIÓN DELEGACIONAL DE INFRAESTRUCTURA	7-IZTAPALAPA	IZTAPALAPA	URBANO	38,537,950	0	0	0	0.0%	0	0	INMUEBLE	0.00	0.00	0.0%	
PROGRAMA INTEGRAL DE MANTENIMIENTO DE ESCUELAS	7-IZTAPALAPA	IZTAPALAPA	URBANO	118,761,800	0	0	0	0.0%	0	0	INMUEBLE	0.00	0.00	0.0%	
CONVENIOS 39 REGISTROS															
CONVENIOS DE DESCENTRALIZACIÓN				**505,000,000**	**250,952,838**	**250,952,838**	**219,515,448**	**87.0%**	**0**	**0**		**1,566,429.00**	**772,238.00**	**49.0%**	
GASTO CORRIENTE															
SERVICIOS PERSONALES															
ADMINISTRACIÓN DE RECURSOS INSTITUCIONALES	0-COBERTURA ESTATAL	COBERTURA MUNICIPAL	URBANO	80,266,662	40,908,197	40,908,197	35,329,490	86.0%	0	0	TRÁMITE	3,000.00	1,500.00	50.0%	RECURSOS FEDERALES PROVENIENTES DEL RAMO 12, CORRESPONDIENTES AL EJERCICIO 2010
ASISTENCIA JURIDICA EN MATERIA DE DERECHO FAMILIAR	0-COBERTURA ESTATAL	COBERTURA MUNICIPAL	URBANO	33,976,819	16,372,785	16,372,785	14,671,128	90.0%	0	0	PERSONA	148,291.00	77,433.00	52.0%	RECURSOS PROVENIENTES DEL RAMO 12, CORRESPONDIENTES AL EJERCICIO-2010
CENTROS DE DESARROLLO INFANTIL	0-COBERTURA ESTATAL	COBERTURA MUNICIPAL	URBANO	23,722,844	11,485,525	11,485,525	10,106,057	88.0%	0	0	PERSONA	19,377.00	11,387.00	59.0%	RECURSOS PROVENIENTES DEL RAMO 12, CORRESPONDIENTES AL EJERCICIO-2010
CENTROS DE DIA	0-COBERTURA ESTATAL	COBERTURA MUNICIPAL	URBANO	8,476,499	3,870,649	3,870,649	3,517,347	91.0%	0	0	PERSONA	450.00	450.00	100.0%	RECURSOS PROVENIENTES DEL RAMO 12, CORRESPONDIENTES AL EJERCICIO-2010
COCINAS Y COMEDORES POPULARES	0-COBERTURA ESTATAL	COBERTURA MUNICIPAL	URBANO	7,190,071	3,480,041	3,480,041	3,068,934	88.0%	0	0	CENTRO	85.00	75.00	88.0%	RECURSOS PROVENIENTES DEL RAMO 12, CORRESPONDIENTES AL EJERCICIO-2010
DESPENSAS A POBLACION EN CONDICION DE MARGINACION	0-COBERTURA ESTATAL	COBERTURA MUNICIPAL	URBANO	2,139,580	1,028,463	1,028,463	817,297	79.0%	0	0	OTROS	472,000.00	231,899.00	49.0%	RECURSOS PROVENIENTES DEL RAMO 12, CORRESPONDIENTES AL EJERCICIO-2010
PROGRAMA DE APOYO A LA NIÑEZ	0-COBERTURA ESTATAL	COBERTURA MUNICIPAL	URBANO	258,357,520	129,885,761	129,885,761	112,677,283	87.0%	0	0	PERSONA	216,300.00	92,566.00	43.0%	RECURSOS PROVENIENTES DEL RAMO 12, CORRESPONDIENTE AL EJERCICIO 2010
PROGRAMA DE ASISTENCIA ALIMENTARIAEN CENTROS ASISTENCIALES	0-COBERTURA ESTATAL	COBERTURA MUNICIPAL	URBANO	5,724,368	2,768,393	2,768,393	2,250,736	81.0%	0	0	OTROS	200,105.00	126,000.00	63.0%	RECURSOS PROVENIENTES DEL RAMO 12, CORRESPONDIENTES AL EJERCICIO-2010

ANEXO XX

I.- FORMATO ÚNICO SOBRE APLICACIONES DE RECURSOS FEDERALES

(cifras en pesos y porcentajes sin incluir decimales)

EJERCICIO FISCAL: 2010

PERIODO QUE SE REPORTA: SEGUNDO TRIMESTRE

Destino del gasto (Denominación o descripción)	Municipio	Localidad	Ambito	Monto de recursos presupuestarios					Rendimientos Financieros Acumulados al Trimestre		Avance Físico				Información complementaria y explicación de variaciones
				Total Anual	Acumulado al Trimestre			Avance %	Generados	Ejercidos	Unidad de Medida	Programado Anual	Acumulado al Trimestre	Avance %	
					Ministrado	Programado	Ejercido								
1				2	3	4	5	5/3	6	7	8	9	10	10/9	11
PROGRAMA DE ORIENTACION ALIMENTARIA	0-COBERTURA ESTATAL	COBERTURA MUNICIPAL	URBANO	29,012,039	14,016,793	14,016,793	12,423,734	89.0%	0	0	ACCIÓN	443,000.00	197,150.00	45.0%	RECURSOS PROVENIENTES DEL RAMO 12, CORRESPONDIENTES AL EJERCICIO-2010
PROGRAMA DE PREVENCION, REHABILITACION E INTEGRACION SOCIAL A PERSONAS CON DISCAPACIDAD	0-COBERTURA ESTATAL	COBERTURA MUNICIPAL	URBANO	19,195,874	9,216,258	9,216,258	8,574,106	93.0%	0	0	PERSONA	3,220.00	1,600.00	50.0%	RECURSOS PROVENIENTES DEL RAMO 12, CORRESPONDIENTES AL EJERCICIO-2010
PROGRAMA DE PREVENCION Y ATENCION DEL MALTRATO Y ABUSO SEXUAL A NIÑOS Y NIÑAS	0-COBERTURA ESTATAL	COBERTURA MUNICIPAL	URBANO	32,809,640	15,923,842	15,923,842	14,306,534	90.0%	0	0	PERSONA	57,401.00	30,590.00	53.0%	RECURSOS PROVENIENTES DEL RAMO 12, CORRESPONDIENTES AL EJERCICIO-2010
SERVICIOS INFORMÁTICOS	0-COBERTURA ESTATAL	COBERTURA MUNICIPAL	URBANO	4,128,084	1,996,131	1,996,131	1,772,802	89.0%	0	0	SERVICIO	3,200.00	1,588.00	50.0%	RECURSOS PROVENIENTES DEL RAMO 12, CORRESPONDIENTES AL EJERCICIO-2010, CIFRAS CORRESPONDIENTES A CUENTA PÚBLICA 2009.
CONVENIOS DE REASIGNACIÓN				**132,000,000**	**46,995,269**	**58,663,269**	**46,995,269**	**100.0%**	**672,659**	**0**		**12,538.00**	**10,463.40**	**83.0%**	
INVERSIÓN															
OBRA PÚBLICA															
REHABILITACIÓN															
PROYECTOS DE PROMOCIÓN Y DESARROLLO TURISTICO	0-COBERTURA ESTATAL	COBERTURA MUNICIPAL	URBANO	32,000,000	13,663,269	13,663,269	13,663,269	100.0%	0	0	OTROS	1.00	0.40	40.0%	REHABILITACIÓN DE PLAZA DE LA REPÚBLICA, MUSEO DEL TEQUILA Y MEZCAL Y PLAZA SAN CAMILITO, ENTRE OTROS. CAPTURADO POR LA AUTORIDAD DEL ESPACIO PÚBLICO
GASTO CORRIENTE															
OTROS GASTOS DE OPERACIÓN															
PLANEAR, COORDINAR Y OPERAR EL SISTEMA DE ENSEÑANZA SUPERIOR DEL D.F.	0-COBERTURA ESTATAL	COBERTURA MUNICIPAL	URBANO	100,000,000	33,332,000	45,000,000	33,332,000	100.0%	672,659	0	OTROS	12,537.00	10,463.00	83.0%	PARA EL PRESENTE EJERCICIO FISCAL LOS $ 100,000,000.00 (CIEN MILLONES DE PESOS 00/100) SE CLASIFICARON EN GASTO CORRIENTE, LA VARIACION QUE SE OBSERVA ENTRE EL PRESUPUESTO PROGRAMADO Y EL MINISTRADO, OBEDECE A LA DIFERENCIA EN LA CALENDARIZACION DE LOS RECURSOS AUTORIZADOS POR LA SECRETARÍA DE HACIENDA, RESPECTO DE LOS APROBADOS POR LA SECRETARÍA DE FINANZAS DEL GOBIERNO DEL D.F.
OTROS CONVENIOS				**1,708,446,527**	**1,643,136,322**	**1,493,408,558**	**1,493,130,178**	**91.0%**	**0**	**0**		**380,361.94**	**4,166.99**	**1.0%**	
INVERSIÓN															
OBRA PÚBLICA															
CONSTRUCCIÓN															
CONSTRUCCIÓN DE LA LINEA 12 DEL METRO TLAHUAC-MIXCOAC	0-COBERTURA ESTATAL	COBERTURA MUNICIPAL	URBANO	1,429,240,000	1,419,240,000	1,419,240,000	1,419,240,000	100.0%	0	0	PROYECTO	1.00	0.25	25.0%	ESTA INFORMACION FUE CAPTURADA POR EL PROYECTO METRO DEL DISTRITO FEDERAL
REHABILITACIÓN															
REHABILITACIÓN DEL EMISOR CENTRAL E INTERCEPTORES DEL DRENAJE PROFUNDO (3A. ETAPA)	0-COBERTURA ESTATAL	COBERTURA MUNICIPAL	URBANO	141,631,586	141,631,586	53,987,920	53,777,040	38.0%	0	0	PROYECTO	1.94	0.74	38.0%	
EQUIPAMIENTO															
OTROS															
MANTENIMIENTO Y RECUPERACIÓN DEL SUELO DE CONSERVACIÓN	0-COBERTURA ESTATAL	COBERTURA MUNICIPAL	URBANO	22,000,000	22,000,000	19,113,138	19,113,138	87.0%	0	0	ACCIÓN	1.00	1.00	100.0%	
GASTO CORRIENTE															
SERVICIOS PERSONALES															
PRODUCCION DE PLANTAS	0-COBERTURA ESTATAL	COBERTURA MUNICIPAL	URBANO	950,625	950,625	67,500	0	0.0%	0	0	CONVENIO	0.00	0.00	0.0%	
OTROS GASTOS DE OPERACIÓN															
ADMINISTRACION DE RECURSOS INSTITUCIONALES	0-COBERTURA ESTATAL	COBERTURA MUNICIPAL	URBANO	5,720,000	5,720,000	0	0	0.0%	0	0	TRÁMITE	1.00	0.00	0.0%	RESPECTO A LOS RENDIMIENTOS FINANCIEROS, NO SE TIENE CONOCIMIENTO DE LA TOTALIDAD DE LOS INTERESES QUE SE GENERARON EN LA CUENTA APERTURADA POR LA SECRETARIA DE FINANZAS PARA LA RECPECION DE LOS RECURSOS DE CONACULTA PARA EL DESARROLLO DE ESTE PROYECTO.
BIBLIOTECA Y ARCHIVO HISTÓRICO DEL D.F.	0-COBERTURA ESTATAL	COBERTURA MUNICIPAL	URBANO	130,000	130,000	0	0	0.0%	0	0	EVENTO	1.00	0.00	0.0%	RESPECTO A LOS RENDIMIENTOS FINANCIEROS, NO SE TIENE CONOCIMIENTO DE LA TOTALIDAD DE LOS INTERESES QUE SE GENERARON EN LA CUENTA APERTURADA POR LA SECRETARIA DE FINANZAS PARA LA RECPECION DE LOS RECURSOS DE CONACULTA PARA EL DESARROLLO DE ESTE PROYECTO.
CICLO ESCOLAR EN ESCUELAS DE LA DIRECCION ACADEMICA	0-COBERTURA ESTATAL	COBERTURA MUNICIPAL	URBANO	5,000,000	5,000,000	0	0	0.0%	0	0	PERSONA	13,760.00	0.00	0.0%	RESPECTO A LOS RENDIMIENTOS FINANCIEROS, NO SE TIENE CONOCIMIENTO DE LA TOTALIDAD DE LOS INTERESES QUE SE GENERARON EN LA CUENTA APERTURADA POR LA SECRETARIA DE FINANZAS PARA LA RECPECION DE LOS RECURSOS DE CONACULTA PARA EL DESARROLLO DE ESTE PROYECTO.
CIRCUITO DE FESTIVALES CULTURALES	0-COBERTURA ESTATAL	COBERTURA MUNICIPAL	URBANO	600,000	600,000	0	0	0.0%	0	0	EVENTO	1.00	0.00	0.0%	RESPECTO A LOS RENDIMIENTOS FINANCIEROS, NO SE TIENE CONOCIMIENTO DE LA TOTALIDAD DE LOS INTERESES QUE SE GENERARON EN LA CUENTA APERTURADA POR LA SECRETARIA DE FINANZAS PARA LA RECPECION DE LOS RECURSOS DE CONACULTA PARA EL DESARROLLO DE ESTE PROYECTO.
DIVULGACION Y PROMOCION DEL PATRIMONIO TANGIBLE E INTANGIBLE DE LA CIUDAD DE MEXICO	0-COBERTURA ESTATAL	COBERTURA MUNICIPAL	URBANO	150,000	150,000	0	0	0.0%	0	0	ACCIÓN	1.00	0.00	0.0%	RESPECTO A LOS RENDIMIENTOS FINANCIEROS, NO SE TIENE CONOCIMIENTO DE LA TOTALIDAD DE LOS INTERESES QUE SE GENERARON EN LA CUENTA APERTURADA POR LA SECRETARIA DE FINANZAS PARA LA RECPECION DE LOS RECURSOS DE CONACULTA PARA EL DESARROLLO DE ESTE PROYECTO.
EXPOSICIONES EN ESPACIOS PÚBLICOS	0-COBERTURA ESTATAL	COBERTURA MUNICIPAL	URBANO	100,000	100,000	0	0	0.0%	0	0	EVENTO	1.00	0.00	0.0%	RESPECTO A LOS RENDIMIENTOS FINANCIEROS, NO SE TIENE CONOCIMIENTO DE LA TOTALIDAD DE LOS INTERESES QUE SE GENERARON EN LA CUENTA APERTURADA POR LA SECRETARIA DE FINANZAS PARA LA RECPECION DE LOS RECURSOS DE CONACULTA PARA EL DESARROLLO DE ESTE PROYECTO.
FERIA DEL LIBRO	0-COBERTURA ESTATAL	COBERTURA MUNICIPAL	URBANO	5,000,000	5,000,000	0	0	0.0%	0	0	EVENTO	1.00	0.00	0.0%	RESPECTO A LOS RENDIMIENTOS FINANCIEROS, NO SE TIENE CONOCIMIENTO DE LA TOTALIDAD DE LOS INTERESES QUE SE GENERARON EN LA CUENTA APERTURADA POR LA SECRETARIA DE FINANZAS PARA LA RECPECION DE LOS RECURSOS DE CONACULTA PARA EL DESARROLLO DE ESTE PROYECTO.
MUSEO ARCHIVO DE LA FOTOGRAFÍA DE LA CIUDAD DE MÉXICO	0-COBERTURA ESTATAL	COBERTURA MUNICIPAL	URBANO	762,174	762,174	0	0	0.0%	0	0	PERSONA	60,000.00	0.00	0.0%	RESPECTO A LOS RENDIMIENTOS FINANCIEROS, NO SE TIENE CONOCIMIENTO DE LA TOTALIDAD DE LOS INTERESES QUE SE GENERARON EN LA CUENTA APERTURADA POR LA SECRETARIA DE FINANZAS PARA LA RECPECION DE LOS RECURSOS DE CONACULTA PARA EL DESARROLLO DE ESTE PROYECTO.
MUSEO DE LA CIUDAD DE MÉXICO	0-COBERTURA ESTATAL	COBERTURA MUNICIPAL	URBANO	1,761,263	1,761,263	0	0	0.0%	0	0	PERSONA	65,000.00	0.00	0.0%	RESPECTO A LOS RENDIMIENTOS FINANCIEROS, NO SE TIENE CONOCIMIENTO DE LA TOTALIDAD DE LOS INTERESES QUE SE GENERARON EN LA CUENTA APERTURADA POR LA SECRETARIA DE FINANZAS PARA LA RECPECION DE LOS RECURSOS DE CONACULTA PARA EL DESARROLLO DE ESTE PROYECTO.
MUSEO DE LOS FERROCARRILEROS	0-COBERTURA ESTATAL	COBERTURA MUNICIPAL	URBANO	636,949	636,949	0	0	0.0%	0	0	PERSONA	10,000.00	0.00	0.0%	RESPECTO A LOS RENDIMIENTOS FINANCIEROS, NO SE TIENE CONOCIMIENTO DE LA TOTALIDAD DE LOS INTERESES QUE SE GENERARON EN LA CUENTA APERTURADA POR LA SECRETARIA DE FINANZAS PARA LA RECPECION DE LOS RECURSOS DE CONACULTA PARA EL DESARROLLO DE ESTE PROYECTO.
MUSEO NACIONAL DE LA REVOLUCIÓN	0-COBERTURA ESTATAL	COBERTURA MUNICIPAL	URBANO	415,600	415,600	0	0	0.0%	0	0	PERSONA	195,000.00	0.00	0.0%	RESPECTO A LOS RENDIMIENTOS FINANCIEROS, NO SE TIENE CONOCIMIENTO DE LA TOTALIDAD DE LOS INTERESES QUE SE GENERARON EN LA CUENTA APERTURADA POR LA SECRETARIA DE FINANZAS PARA LA RECPECION DE LOS RECURSOS DE CONACULTA PARA EL DESARROLLO DE ESTE PROYECTO.
MUSEO PANTEÓN SAN FERNANDO	0-COBERTURA ESTATAL	COBERTURA MUNICIPAL	URBANO	236,500	236,500	0	0	0.0%	0	0	PERSONA	20,000.00	0.00	0.0%	RESPECTO A LOS RENDIMIENTOS FINANCIEROS, NO SE TIENE CONOCIMIENTO DE LA TOTALIDAD DE LOS INTERESES QUE SE GENERARON EN LA CUENTA APERTURADA POR LA SECRETARIA DE FINANZAS PARA LA RECPECION DE LOS RECURSOS DE CONACULTA PARA EL DESARROLLO DE ESTE PROYECTO.
ORQUESTA FILARMONICA DE LA CIUDAD DE MEXICO	0-COBERTURA ESTATAL	COBERTURA MUNICIPAL	URBANO	613,154	613,154	0	0	0.0%	0	0	EVENTO	2.00	0.00	0.0%	RESPECTO A LOS RENDIMIENTOS FINANCIEROS, NO SE TIENE CONOCIMIENTO DE LA TOTALIDAD DE LOS INTERESES QUE SE GENERARON EN LA CUENTA APERTURADA POR LA SECRETARIA DE FINANZAS PARA LA RECPECION DE LOS RECURSOS DE CONACULTA PARA EL DESARROLLO DE ESTE PROYECTO.
PROGRAMA DE FOMENTO A LA LECTURA	0-COBERTURA ESTATAL	COBERTURA MUNICIPAL	URBANO	8,730,600	8,730,600	0	0	0.0%	0	0	ACCIÓN	3.00	0.00	0.0%	RESPECTO A LOS RENDIMIENTOS FINANCIEROS, NO SE TIENE CONOCIMIENTO DE LA TOTALIDAD DE LOS INTERESES QUE SE GENERARON EN LA CUENTA APERTURADA POR LA SECRETARIA DE FINANZAS PARA LA RECPECION DE LOS RECURSOS DE CONACULTA PARA EL DESARROLLO DE ESTE PROYECTO.
PROGRAMA DE VINCULACION CULTURAL	0-COBERTURA ESTATAL	COBERTURA MUNICIPAL	URBANO	2,639,400	2,639,400	0	0	0.0%	0	0	ACCIÓN	2.00	0.00	0.0%	RESPECTO A LOS RENDIMIENTOS FINANCIEROS, NO SE TIENE CONOCIMIENTO DE LA TOTALIDAD DE LOS INTERESES QUE SE GENERARON EN LA CUENTA APERTURADA POR LA SECRETARIA DE FINANZAS PARA LA RECPECION DE LOS RECURSOS DE CONACULTA PARA EL DESARROLLO DE ESTE PROYECTO.
PROGRAMACION ARTISTICA	0-COBERTURA ESTATAL	COBERTURA MUNICIPAL	URBANO	1,500,000	1,500,000	0	0	0.0%	0	0	ACCIÓN	1.00	0.00	0.0%	RESPECTO A LOS RENDIMIENTOS FINANCIEROS, NO SE TIENE CONOCIMIENTO DE LA TOTALIDAD DE LOS INTERESES QUE SE GENERARON EN LA CUENTA APERTURADA POR LA SECRETARIA DE FINANZAS PARA LA RECPECION DE LOS RECURSOS DE CONACULTA PARA EL DESARROLLO DE ESTE PROYECTO.
RECINTOS MUSEISTICOS	0-COBERTURA ESTATAL	COBERTURA MUNICIPAL	URBANO	80,000	80,000	0	0	0.0%	0	0	ACCIÓN	1.00	0.00	0.0%	RESPECTO A LOS RENDIMIENTOS FINANCIEROS, NO SE TIENE CONOCIMIENTO DE LA TOTALIDAD DE LOS INTERESES QUE SE GENERARON EN LA CUENTA APERTURADA POR LA SECRETARIA DE FINANZAS PARA LA RECPECION DE LOS RECURSOS DE CONACULTA PARA EL DESARROLLO DE ESTE PROYECTO.
SALÓN DE CABILDOS	0-COBERTURA ESTATAL	COBERTURA MUNICIPAL	URBANO	287,514	287,514	0	0	0.0%	0	0	PERSONA	12,000.00	0.00	0.0%	RESPECTO A LOS RENDIMIENTOS FINANCIEROS, NO SE TIENE CONOCIMIENTO DE LA TOTALIDAD DE LOS INTERESES QUE SE GENERARON EN LA CUENTA APERTURADA POR LA SECRETARIA DE FINANZAS PARA LA RECPECION DE LOS RECURSOS DE CONACULTA PARA EL DESARROLLO DE ESTE PROYECTO.
SISTEMA DE RADIO POR INTERNET	0-COBERTURA ESTATAL	COBERTURA MUNICIPAL	URBANO	924,000	924,000	0	0	0.0%	0	0	EVENTO	1.00	0.00	0.0%	RESPECTO A LOS RENDIMIENTOS FINANCIEROS, NO SE TIENE CONOCIMIENTO DE LA TOTALIDAD DE LOS INTERESES QUE SE GENERARON EN LA CUENTA APERTURADA POR LA SECRETARIA DE FINANZAS PARA LA RECPECION DE LOS RECURSOS DE CONACULTA PARA EL DESARROLLO DE ESTE PROYECTO.
SISTEMA DE TEATROS DE LA CIUDAD DE MEXICO	0-COBERTURA ESTATAL	COBERTURA MUNICIPAL	URBANO	8,794,202	8,794,202	1,000,000	1,000,000	11.0%	0	0	EVENTO	2.00	1.00	50.0%	RESPECTO A LOS RENDIMIENTOS FINANCIEROS, NO SE TIENE CONOCIMIENTO DE LA TOTALIDAD DE LOS INTERESES QUE SE GENERARON EN LA CUENTA APERTURADA POR LA SECRETARIA DE FINANZAS PARA LA RECPECION DE LOS RECURSOS DE CONACULTA PARA EL DESARROLLO DE ESTE PROYECTO.
SOCORRO DE LEY, ALIMENTACIÓN DE INTERNOS DEL FUERO FEDERAL	0-COBERTURA ESTATAL	COBERTURA MUNICIPAL	URBANO	70,542,960	15,232,755	0	0	0.0%	0	0	PERSONA	4,580.00	4,164.00	91.0%	NUMERO DE INTERNOS DE ACUERDO AL ESTADO DE CUENTA DEL SOCORRO DE LEY, CORRESPONDIENTE AL MES DE DICIEMBRE 2009 QUE EMITE EL ORGANO ADMINISTRATIVO DESCONCENTRADO DE PREVENCIÓN Y READAPTACIÓN SOCIAL.
9-DISTRITO FEDERAL RECURSO 2009															
SUBSIDIOS 200 REGISTROS															
PROGRAMAS SUJETOS A REGLAS DE OPERACIÓN				**1,144,462,001**	**1,144,462,001**	**1,144,462,001**	**1,138,928,890**	**100.0%**	**161,018**	**0**		**112,100.90**	**93,462.89**	**83.0%**	
DEPORTE															
INVERSIÓN															
EQUIPAMIENTO															
OTROS															
MANTENIMIENTO DELEGACIONAL DE ESPACIOS DEPORTIVOS (CONVENIO DE COORDINACION EN MATERIA DE OBRA PUBLICA Y EQUIPAMIENTO DEPORTIVO)	4-CUAJIMALPA DE MORELOS	CUAJIMALPA DE MORELOS	URBANO	4,999,232	4,999,232	4,999,232	4,999,232	100.0%	0	0	PROYECTO	4.00	4.00	100.0%	PROYECTO QUE SE REALIZA CON RECURSOS FEDERALES A TRAVES DE SUBSIDIOS PARA LLEVAR A CABO LOS TRABAJOS DE MANTENIMIENTO Y EQUIPAMIENTO DE LOS MODULOS DEPORTIVOS: CONTADERO, CASTILLO LEDON, BENITO JUAREZ Y DEPORTIVO MORELOS, UBICADOS DENTRO DEL PERIMITRO DELEGACION. DERIVADO A QUE NO SE CUENTA CON UN PROGRAMA ESPECIFICO REFERENTE A LA AMPLIACION DE INFRAESTRUCTURA DEPORTIVA, SE REGISTRA EL PRESENTE PROYECTO EN UNO DIFERENTE A LO ESTIPULADO EN DEL CONVENIO

ANEXO XX

I.- FORMATO ÚNICO SOBRE APLICACIONES DE RECURSOS FEDERALES

(cifras en pesos y porcentajes sin incluir decimales)

EJERCICIO FISCAL: 2010

PERIODO QUE SE REPORTA: SEGUNDO TRIMESTRE

Destino del gasto (Denominación o descripción)	Municipio	Localidad	Ambito	Monto de recursos presupuestarios					Rendimientos Financieros Acumulados al Trimestre		Avance Físico				Información complementaria y explicación de variaciones
				Total Anual	Acumulado al Trimestre			Avance %	Generados	Ejercidos	Unidad de Medida	Programado Anual	Acumulado al Trimestre	Avance %	
					Ministrado	Programado	Ejercido								
1				2	3	4	5	5/3	6	7	8	9	10	10/9	11
CARAVANAS DE LA SALUD															
GASTO CORRIENTE															
SERVICIOS PERSONALES															
ATENCION MEDICA DE CARACTER GENERAL	0-COBERTURA ESTATAL	COBERTURA MUNICIPAL	URBANO	2,815,479	2,815,479	2,815,479	61,964	2.0%	32,196	0	CONSULTA	0.00	0.00	0.0%	EL SALDO SE ENCUENTRA EN PROCESO DE ADJUDICACION
ATENCIÓN MEDICA DE CARÁCTER GENERAL	0-COBERTURA ESTATAL	COBERTURA MUNICIPAL	URBANO	7,092,498	7,092,498	7,092,498	4,312,902	61.0%	67,865	0	CONSULTA	0.00	0.00	0.0%	LOS RECURSOS SERAN APLICADOS DURANTE EL EJERCICIO 2010 PARA CUMPLIR CON EL OBJETIVO DEL CONVENIO, SIN EMBARGO ES DE SEÑALAR QUE SE OBTUVIERON AHORROS EN EL PAGO DE PERSONAL MEDICO Y DE ENFERMERIA. CIFRAS DEL CIERRRE DEFINITIVO, CUENTA PÚBLICA 2009.
PROGRAMA DE APOYO AL EMPLEO (PAE)															
OTROS GASTOS DE OPERACIÓN															
PROGRAMA DE APOYO AL EMPLEO (PAE) Y LAS ACCIONES DEL SERVICIO NACIONAL DE EMPLEO EN EL DISTRITO FEDERAL (RAMO XIV TRABAJO Y PREVISION SOCIAL)	0-COBERTURA ESTATAL	COBERTURA MUNICIPAL	URBANO	72,175,664	72,175,664	72,175,664	72,175,664	100.0%	0	0	APOYO	25,739.00	7,101.00	28.0%	ESTAS CIFRAS CORREPONDEN A CUENTA PUBLICA 2009. LA DIFERENCIA DE PRESUPUESTO ESTIMADO ORIGINALMENTE, CON EL AUTORIZADO POR LA FEDERACIÓN, SE DEBE A QUE ÉSTA AUTORIZÓ ÚNICAMENTE $58,793,392.00 PARA EL PAE Y $19,343,073.85 PARA EL PROFSNE, AUNADO A QUE LA STPS RETIRÓ RECURSOS FEDERALES PARA EL SUBPROGRAMA DE FOMENTO AL AUTOEMPLEO POR LA CANTIDAD DE $5,000,000.00 Y EN EL PROFSNE EN EL RUBRO DE LA DISTRIBUCIÓN DEL PERIÓDICO LA CANTIDAD DE $1,086,750.00 Y, POR FALTAS Y BAJAS DE BENEFICIARIOS DEL PROGRAMA, SE REALIZAN REINTEGROS A LA TESOFE. 2.- POR OTRA PARTE Y DERIVADO DE LA CONTINGENCIA SANITARIA Y DEL RECORTE PRESUPUESTAL DE LA FEDERACIÓN, EL PRESUPUESTO ESTIMADO PARA EL EJERCICIO FÍSCAL 2009 SE VIO SERIAMENTE DISMINUIDO, AUNADO A QUE LA COORDINACIÓN GENERAL DEL SERVICIO NACIONAL DE EMPLEO, INFORMÓ QUE NUEVAMENTE DISMINUIRÍA EL PRESUPUESTO ASIGNADO Y PROCEDIÓ A REALIZAR OTRO AJUSTE DE RECURSOS POR LA CANTIDAD DE $5,000,000.00 DE PESOS, LO QUE SIGNIFICÓ QUE SE REDUJERA DRÁSTICAMENTE LA META ESTIMADA INICIALMENTE A ALCANZAR, POR LAS RAZONES EXPUESTAS Y DESPUÉS DE REALIZAR UN ANÁLISIS AL COMPORTAMIENTO ATÍPICO DE LA FEDERACIÓN, EL ÁREA RESPONSABLE DECIDIÓ MODIFICAR LA META A 7,101, DE
FONDO DE APOYO PARA PROYECTOS PRODUCTIVOS (FAPPA)															
INVERSIÓN															
EQUIPAMIENTO															
OTROS															
PROGRAMA DE COORDINACIÓN PARA EL APOYO A LA PRODUCCIÓN	0-COBERTURA ESTATAL	COBERTURA MUNICIPAL	RURAL	1,010,117	1,010,117	1,010,117	1,010,117	100.0%	0	0	PROYECTO	16.00	16.00	100.0%	SE CUMPLIO CON LOS 16 PROYECTOS DEL PROGRAMA DE COORDINACIÓN PARA LA PRODUCCIÓN INDÍGENA. CIFRAS DEFINITIVAS REPORTADAS EN LA CUENTA PÚBLICA 2009.
ZONAS URBANAS															
OBRA PUBLICA															
CONSTRUCCIÓN															
COLECTOR MAGUEYALES (PALMITAS)	0-COBERTURA ESTATAL	COBERTURA MUNICIPAL	URBANO	4,353,694	4,353,694	4,353,694	4,353,694	100.0%	0	0	PROYECTO	0.47	0.47	100.0%	CIFRAS DEFINITIVAS REPORTADAS EN LA CUENTA PÚBLICA 2009
CONSTRUCCIÓN DE COLECTOR SANTA CRUZ MEYEHUALCO	0-COBERTURA ESTATAL	COBERTURA MUNICIPAL	URBANO	9,173,130	9,173,130	9,173,130	9,173,130	100.0%	0	0	PROYECTO	0.99	0.99	100.0%	CIFRAS DEFINITIVAS REPORTADAS EN LA CUENTA PÚBLICA 2009
CONSTRUCCIÓN DE DESCARGA DE LA PRESA SAN JOAQUÍN AL INTERCEPTOR PONIENTE (ZONAS DEL COMITÉ OLÍMPICO MEXICANO)	0-COBERTURA ESTATAL	COBERTURA MUNICIPAL	URBANO	12,150,333	12,150,333	12,150,333	12,150,333	100.0%	0	0	PROYECTO	1.31	1.31	100.0%	CIFRAS DEFINITIVAS REPORTADAS EN LA CUENTA PÚBLICA 2009
CONSTRUCCION DE LA PLANTA DE BOMBEO DE AGUAS COMBINADAS LA GITANA EN LA COL. LA NOPALERA	0-COBERTURA ESTATAL	COBERTURA MUNICIPAL	URBANO	2,766,116	2,766,116	2,766,116	2,766,116	100.0%	0	0	PROYECTO	0.08	0.08	100.0%	CIFRAS DEFINITIVAS REPORTADAS EN LA CUENTA PÚBLICA 2009
CONSTRUCCIÓN DE LA PLANTA POTABILIZADORA DEPORTIVO LOS GALEANA DE 100 LPS (OBRA BIANUAL)	0-COBERTURA ESTATAL	COBERTURA MUNICIPAL	URBANO	26,851,783	26,851,783	26,851,783	26,851,783	100.0%	0	0	PROYECTO	2.43	2.43	100.0%	CIFRAS DEFINITIVAS REPORTADAS EN LA CUENTA PÚBLICA 2009
CONSTRUCCIÓN DE LA PLANTA POTABILIZADORA LA CALDERA (OBRA BIANUAL)	0-COBERTURA ESTATAL	COBERTURA MUNICIPAL	URBANO	2,755,064	2,755,064	2,755,064	2,755,064	100.0%	0	0	PROYECTO	0.25	0.25	100.0%	CIFRAS DEFINITIVAS REPORTADAS EN LA CUENTA PÚBLICA 2009
CONSTRUCCIÓN DE RED PRIMARIA SOBRE LA CALLE DE URANIO ENTRE LA AV. CENTRAL Y EJE CENTRAL, COL. NUEVA INDUSTRIAL VALLEJO	0-COBERTURA ESTATAL	COBERTURA MUNICIPAL	URBANO	2,293,695	2,293,695	2,293,695	2,293,695	100.0%	0	0	PROYECTO	0.25	0.25	100.0%	CIFRAS DEFINITIVAS REPORTADAS EN LA CUENTA PÚBLICA 2009
CONSTRUCCIÓN DE RED SECUNDARIA DE DRENAJE EN LA COLONIA EL RECREO, ASÍ COMO OBRAS AUXILIARES Y COMPLEMENTARIAS	0-COBERTURA ESTATAL	COBERTURA MUNICIPAL	URBANO	912,971	912,971	912,971	912,971	100.0%	0	0	PROYECTO	0.10	0.10	100.0%	CIFRAS DEFINITIVAS REPORTADAS EN LA CUENTA PÚBLICA 2009
CONSTRUCCIÓN DEL COLECTOR FRANCISCO MORAZAN LA PRADERA VIBORILLAS	0-COBERTURA ESTATAL	COBERTURA MUNICIPAL	URBANO	2,760,220	2,760,220	2,760,220	2,760,220	100.0%	0	0	PROYECTO	0.30	0.30	100.0%	CIFRAS DEFINITIVAS REPORTADAS EN LA CUENTA PÚBLICA 2009
CONCLUSIÓN DEL COLECTOR DE ALIVIO AVENIDA TLÁHUAC	11-TLÁHUAC	TLÁHUAC	URBANO	27,627,416	27,627,416	27,627,416	27,627,416	100.0%	0	0	PROYECTO	2.97	2.97	100.0%	
CONSTRUCCIÓN DE OBRAS PARA SOLUCIONAR ENCHARCAMIENTOS EN RODOLFO GAONA, ENTRE ING. MILITARES Y AV. DE LAS TORRES, DELEG. MIGUEL HIDALGO	16-MIGUEL HIDALGO	MIGUEL HIDALGO	URBANO	2,300,000	2,300,000	2,300,000	2,300,000	100.0%	0	0	PROYECTO	0.25	0.25	100.0%	
CONSTRUCCION DE LAS PLANTAS POTABILIZADORAS PANAMERICANA Y TRABAJADORES DEL HIERRO PARA REMOVER FIERRO Y MANGANESO UBICADAS EN AZCAPOTZALCO Y GAM	2-AZCAPOTZALCO	AZCAPOTZALCO	URBANO	6,948,285	6,948,285	6,948,285	6,948,285	100.0%	0	0	PROYECTO	0.35	0.35	100.0%	
CONSTRUCCIÓN DE LA PLANTA EMBOTELLADORA, EN LA DELEGACIÓN MAGDALENA CONTRERAS Y SU AUTOMATIZACIÓN (OBRA BIANUAL)	8-LA MAGDALENA CONTRERAS	LA MAGDALENA CONTRERAS	URBANO	8,135,256	8,135,256	8,135,256	8,135,256	100.0%	0	0	PROYECTO	0.53	0.53	100.0%	
MODERNIZACIÓN															
ESTUDIO ANÁLISIS DEL ESTADO ACTUAL DE LAS PLANTAS DE TRATAMIENTO OPERADAS POR EL SISTEMA DE AGUAS DE LA CIUDAD DE MÉXICO	0-COBERTURA ESTATAL	COBERTURA MUNICIPAL	URBANO	2,693,320	2,693,320	2,693,320	2,693,320	100.0%	0	0	PROYECTO	0.39	0.39	100.0%	CIFRAS DEFINITIVAS REPORTADAS EN LA CUENTA PÚBLICA 2009
ESTUDIO DE ESPECIFICACIONES TÉCNICAS PARA OBRA PÚBLICA DEL SISTEMA DE AGUAS DE LA CIUDAD DE MÉXICO.	0-COBERTURA ESTATAL	COBERTURA MUNICIPAL	URBANO	572,205	572,205	572,205	572,205	100.0%	0	0	PROYECTO	0.05	0.05	100.0%	CIFRAS DEFINITIVAS REPORTADAS EN LA CUENTA PÚBLICA 2009
ESTUDIO DE FACTIBILIDAD PARA LA INYECCIÓN AL ACUÍFERO DE AGUA TRATADA A PARTIR DE LA PLANTA DE TRATAMIENTO DE CERRO DE LA ESTRELLA EN EL DISTRITO FEDERAL	0-COBERTURA ESTATAL	COBERTURA MUNICIPAL	URBANO	6,213,644	6,213,644	6,213,644	6,213,644	100.0%	0	0	PROYECTO	0.91	0.91	100.0%	CIFRAS DEFINITIVAS REPORTADAS EN LA CUENTA PÚBLICA 2009
ESTUDIO DE MEDICIÓN DE NIVELES ESTÁTICOS Y DINÁMICOS DE 225 POZOS	0-COBERTURA ESTATAL	COBERTURA MUNICIPAL	URBANO	800,000	800,000	800,000	800,000	100.0%	0	0	PROYECTO	0.07	0.07	100.0%	Cifras definitivas reportadas en la Cuenta Pública 2009
ESTUDIO DE PREFACTIBILIDAD PARA LA CAPTACIÓN Y APROVECHAMIENTO DE BIOGÁS GENERADO EN EL SISTEMA DE DRENAJE DE LA CIUDAD DE MÉXICO	0-COBERTURA ESTATAL	COBERTURA MUNICIPAL	URBANO	1,704,918	1,704,918	1,704,918	1,704,918	100.0%	0	0	PROYECTO	0.18	0.18	100.0%	CIFRAS DEFINITIVAS REPORTADAS EN LA CUENTA PÚBLICA 2009
ESTUDIO PARA DEFINIR CRITERIOS PARA LA SUSTITUCIÓN DE TUBERIAS DE LA RED DE AGUA DE POTABLE EN LA CIUDAD DE MÉXICO	0-COBERTURA ESTATAL	COBERTURA MUNICIPAL	URBANO	500,000	500,000	500,000	500,000	100.0%	0	0	PROYECTO	0.05	0.05	100.0%	CIFRAS DEFINITIVAS REPORTADAS EN LA CUENTA PÚBLICA 2009
ESTUDIO PARA DETERMINAR LA POTENCIALIDAD DE REUSO DEL AGUA RESIDUAL TRATADA EN LA CIUDAD DE MÉXICO	0-COBERTURA ESTATAL	COBERTURA MUNICIPAL	URBANO	1,144,793	1,144,793	1,144,793	1,144,793	100.0%	0	0	PROYECTO	0.17	0.17	100.0%	CIFRAS DEFINITIVAS REPORTADAS EN LA CUENTA PÚBLICA 2009
ESTUDIO PARA EL AFORO DE MANANTIALES DE OPCIONES DE SU UTILIZACIÓN TEMPORAL	0-COBERTURA ESTATAL	COBERTURA MUNICIPAL	URBANO	917,845	917,845	917,845	917,845	100.0%	0	0	PROYECTO	0.08	0.08	100.0%	CIFRAS DEFINITIVAS REPORTADAS EN LA CUENTA PÚBLICA 2009
ESTUDIO PARA EL APOYO TÉCNICO Y DE CAMPO PARA LA IMPLEMENTACIÓN DE CUATRO MACROSECTORES HIDROMÉTRICOS EN LA RED DE AGUA POTABLE Y APOYO EN	0-COBERTURA ESTATAL	COBERTURA MUNICIPAL	URBANO	3,000,000	3,000,000	3,000,000	3,000,000	100.0%	0	0	PROYECTO	0.27	0.27	100.0%	CIFRAS DEFINITIVAS REPORTADAS EN LA CUENTA PÚBLICA 2009
ESTUDIO PARA EL DIAGNÓSTICO COMPLEMENTARIO DE 10 PLANTAS DE BOMBEO, 40 LUMBRERAS, 8 PRESAS , 2 LAGUNAS DE REGULACIÓN Y 13 SITIOS DE CANALES DE LA RED DE	0-COBERTURA ESTATAL	COBERTURA MUNICIPAL	URBANO	2,470,000	2,470,000	2,470,000	2,470,000	100.0%	0	0	PROYECTO	0.27	0.27	100.0%	CIFRAS DEFINITIVAS REPORTADAS EN LA CUENTA PÚBLICA 2009

ANEXO XX

I.- FORMATO ÚNICO SOBRE APLICACIONES DE RECURSOS FEDERALES

(cifras en pesos y porcentajes sin incluir decimales)

EJERCICIO FISCAL: 2010

PERIODO QUE SE REPORTA: SEGUNDO TRIMESTRE

Destino del gasto (Denominación o descripción)	Municipio	Localidad	Ambito	Monto de recursos presupuestarios					Rendimientos Financieros Acumulados al Trimestre		Avance Físico				Información complementaria y explicación de variaciones
				Total Anual	Acumulado al Trimestre			Avance %	Generados	Ejercidos	Unidad de Medida	Programado Anual	Acumulado al Trimestre	Avance %	
					Ministrado	Programado	Ejercido								
1				2	3	4	5	5/3	6	7	8	9	10	10/9	11
ESTUDIO PARA EL DIAGNÓSTICO DE LAS CAUSAS QUE ORIGINAN LA CONTAMINACIÓN DEL ACUÍFERO DE LA ZONA SUR ORIENTE DEL DISTRITO FEDERAL Y SUS ALTERNATIVAS	0-COBERTURA ESTATAL	COBERTURA MUNICIPAL	URBANO	2,196,709	2,196,709	2,196,709	2,196,709	100.0%	0	0	PROYECTO	0.20	0.20	100.0%	CIFRAS DEFINITIVAS REPORTADAS EN LA CUENTA PÚBLICA 2009
ESTUDIO PARA LA ACREDITACION DEL LABORATORIO CENTRAL DE CONTROL DE LA CALIDAD	0-COBERTURA ESTATAL	COBERTURA MUNICIPAL	URBANO	1,995,867	1,995,867	1,995,867	1,995,867	100.0%	0	0	PROYECTO	0.18	0.18	100.0%	CIFRAS DEFINITIVAS REPORTADAS EN LA CUENTA PÚBLICA 2009
ESTUDIO PARA LA EVALUACIÓN PARA LAS ACCIONES A DESARROLLAR EN LA ETAPA DE REHABILITACIÓN DE LOS TÚNELES DE LOS INTERCEPTORES CENTRAL, ORIENTE Y	0-COBERTURA ESTATAL	COBERTURA MUNICIPAL	URBANO	895,458	895,458	895,458	895,458	100.0%	0	0	PROYECTO	0.10	0.10	100.0%	CIFRAS DEFINITIVAS REPORTADAS EN LA CUENTA PÚBLICA 2009
ESTUDIO PARA LA EVALUACIÓN TECNOLÓGICA E INVESTIGACIÓN DE VULNERABILIDAD DEL SISTEMA SCADA ACTUAL, PARA EL CRECIMIENTO EN LA INCLUSIÓN DE NUEVOS	0-COBERTURA ESTATAL	COBERTURA MUNICIPAL	URBANO	574,998	574,998	574,998	574,998	100.0%	0	0	PROYECTO	0.05	0.05	100.0%	Cifras definitivas reportadas en la Cuenta Pública 2009
ESTUDIO PARA LA INSTRUMENTACIÓN DE LOS HUNDIMIENTOS EN LA CIUDAD DE MÉXICO, POR MEDIO DE BANCOS DE NIVEL	0-COBERTURA ESTATAL	COBERTURA MUNICIPAL	URBANO	4,100,000	4,100,000	4,100,000	4,100,000	100.0%	0	0	PROYECTO	0.44	0.44	100.0%	CIFRAS DEFINITIVAS REPORTADAS EN LA CUENTA PÚBLICA 2009
ESTUDIO PARA LA REVISIÓN DEL COMPORTAMIENTO HIDRÁULICO DE LOS BRAZOS IZQUIERDO Y DERECHO DEL RIO CHURUBUSCO	0-COBERTURA ESTATAL	COBERTURA MUNICIPAL	URBANO	760,851	760,851	760,851	760,851	100.0%	0	0	PROYECTO	0.08	0.08	100.0%	CIFRAS DEFINITIVAS REPORTADAS EN LA CUENTA PÚBLICA 2009
ESTUDIO PARA LEVANTAMIENTOS TOPOGRAFICOS PARA LA ELABORACIÓN DE PROYECTOS DE INFRAESTRUCTURA HIDRÁULICA EN LA CIUDAD DE MÉXICO	0-COBERTURA ESTATAL	COBERTURA MUNICIPAL	URBANO	2,976,319	2,976,319	2,976,319	2,976,319	100.0%	0	0	PROYECTO	0.27	0.27	100.0%	CIFRAS DEFINITIVAS REPORTADAS EN LA CUENTA PÚBLICA 2009
ESTUDIO PARA REALIZACIÓN DE MUESTREOS DEL SUBSUELO DEL BORDO NORTE Y SUR DEL CAUCE A CIELO ABIERTO DEL RIO DE LOS REMEDIOS DESDE AVENIDA CENTRAL HASTA	0-COBERTURA ESTATAL	COBERTURA MUNICIPAL	URBANO	248,320	248,320	248,320	248,320	100.0%	0	0	PROYECTO	0.03	0.03	100.0%	CIFRAS DEFINITIVAS REPORTADAS EN LA CUENTA PÚBLICA 2009
ESTUDIO PLAN MAESTRO PARA COSECHA DE AGUA DE LLUVIAS PARA ZONAS RURALES Y URBANAS	0-COBERTURA ESTATAL	COBERTURA MUNICIPAL	URBANO	1,310,530	1,310,530	1,310,530	1,310,530	100.0%	0	0	PROYECTO	0.14	0.14	100.0%	CIFRAS DEFINITIVAS REPORTADAS EN LA CUENTA PÚBLICA 2009
ESTUDIO TOPOGRÁFICO PARA LA DELIMITACIÓN DEL DERECHO DE VÍA DEL ACUEDUCTO CHICONAUTLA ANTE EL CRECIMIENTO DE LA MANCHA URBANA	0-COBERTURA ESTATAL	COBERTURA MUNICIPAL	URBANO	1,354,725	1,354,725	1,354,725	1,354,725	100.0%	0	0	PROYECTO	0.15	0.15	100.0%	CIFRAS DEFINITIVAS REPORTADAS EN LA CUENTA PÚBLICA 2009
ESTUDIOS DE IMPACTO AMBIENTAL PARA LA EJECUCIÓN DE OBRAS DE AGUA POTABLE EN EL DISTRITO FEDERAL	0-COBERTURA ESTATAL	COBERTURA MUNICIPAL	URBANO	529,592	529,592	529,592	529,592	100.0%	0	0	PROYECTO	0.05	0.05	100.0%	CIFRAS DEFINITIVAS REPORTADAS EN LA CUENTA PÚBLICA 2009
ESTUDIOS DE IMPACTO AMBIENTAL PARA LA EJECUCIÓN DE OBRAS DE DRENAJE EN EL DISTRITO FEDERAL	0-COBERTURA ESTATAL	COBERTURA MUNICIPAL	URBANO	781,232	781,232	781,232	781,232	100.0%	0	0	PROYECTO	0.08	0.08	100.0%	CIFRAS DEFINITIVAS REPORTADAS EN LA CUENTA PÚBLICA 2009
ESTUDIOS DE MECÁNICA DE SUELOS PARA LA INTEGRACIÓN DE DICTÁMENES Y PROYECTOS DE LA INFRAESTRUCTURA HIDRÁULICA DE LA CIUDAD DE MÉXICO	0-COBERTURA ESTATAL	COBERTURA MUNICIPAL	URBANO	2,000,000	2,000,000	2,000,000	2,000,000	100.0%	0	0	PROYECTO	0.18	0.18	100.0%	CIFRAS DEFINITIVAS REPORTADAS EN LA CUENTA PÚBLICA 2009
PROYECTO DEL SISTEMA DE INFORMACIÓN GEOGRÁFICA DE LA RED DE SECTORES EN OPERACIÓN PARA LA DISTRIBUCIÓN DE AGUA POTABLE (PRIMERA ETAPA)	0-COBERTURA ESTATAL	COBERTURA MUNICIPAL	URBANO	1,314,622	1,314,622	1,314,622	1,314,622	100.0%	0	0	PROYECTO	0.12	0.12	100.0%	CIFRAS DEFINITIVAS REPORTADAS EN LA CUENTA PÚBLICA 2009
PROYECTO EJECUTIVO DE EVALUACIÓN DE CONSUMOS DE AGUA POTABLE EN UNIDADES HABITACIONALES DEL DISTRITO FEDERAL	0-COBERTURA ESTATAL	COBERTURA MUNICIPAL	URBANO	1,690,731	1,690,731	1,690,731	1,690,731	100.0%	0	0	PROYECTO	0.15	0.15	100.0%	CIFRAS DEFINITIVAS REPORTADAS EN LA CUENTA PÚBLICA 2009
PROYECTO EJECUTIVO ESTRUCTURALES PARA DIVERSAS OBRAS DEL SISTEMA HIDRÁULICO DE LA CIUDAD DE MÉXICO	0-COBERTURA ESTATAL	COBERTURA MUNICIPAL	URBANO	2,297,036	2,297,036	2,297,036	2,297,036	100.0%	0	0	PROYECTO	0.21	0.21	100.0%	CIFRAS DEFINITIVAS REPORTADAS EN LA CUENTA PÚBLICA 2009
PROYECTO EJECUTIVO PARA LA REHABILITACIÓN DEL COLECTOR EN CERRADA 13 DE SEPTIEMBRE ENTRE 11 DE ABRIL Y 13 DE SEPTIEMBRE, COL. ESCANDON; Y	0-COBERTURA ESTATAL	COBERTURA MUNICIPAL	URBANO	534,728	534,728	534,728	534,728	100.0%	0	0	PROYECTO	0.06	0.06	100.0%	CIFRAS DEFINITIVAS REPORTADAS EN LA CUENTA PÚBLICA 2009
PROYECTO EJECUTIVO PARA LA REHABILITACIÓN DEL COLECTOR MARGINAL DEL RIO MAGDALENA	0-COBERTURA ESTATAL	COBERTURA MUNICIPAL	URBANO	1,443,236	1,443,236	1,443,236	1,443,236	100.0%	0	0	PROYECTO	0.16	0.16	100.0%	CIFRAS DEFINITIVAS REPORTADAS EN LA CUENTA PÚBLICA 2009
PROYECTO EJECUTIVO PARA LA REHABILITACIÓN DEL COLECTOR VIOLETA, ENTRE HERMENEGILDO GALEANA HASTA CIRCUNVALACIÓN, ASÍ COMO COLECTOR CABEZA DE JUAREZ	0-COBERTURA ESTATAL	COBERTURA MUNICIPAL	URBANO	528,447	528,447	528,447	528,447	100.0%	0	0	PROYECTO	0.06	0.06	100.0%	CIFRAS DEFINITIVAS REPORTADAS EN LA CUENTA PÚBLICA 2009
PROYECTO PARA DETERMINAR LOS SITIOS PARA LA LOCALIZACIÓN DE PRESAS DE GAVIONES	0-COBERTURA ESTATAL	COBERTURA MUNICIPAL	URBANO	2,473,923	2,473,923	2,473,923	2,473,923	100.0%	0	0	PROYECTO	0.27	0.27	100.0%	CIFRAS DEFINITIVAS REPORTADAS EN LA CUENTA PÚBLICA 2009
PROYECTO PARA EL DESAZOLVE DE PRESAS Y LAGUNAS	0-COBERTURA ESTATAL	COBERTURA MUNICIPAL	URBANO	4,462,544	4,462,544	4,462,544	4,462,544	100.0%	0	0	PROYECTO	0.48	0.48	100.0%	CIFRAS DEFINITIVAS REPORTADAS EN LA CUENTA PÚBLICA 2009
PROYECTO PARA EL SANEAMIENTO DE LA BARRANCA TECAMACHALCO	0-COBERTURA ESTATAL	COBERTURA MUNICIPAL	URBANO	2,400,000	2,400,000	2,400,000	2,400,000	100.0%	0	0	PROYECTO	0.26	0.26	100.0%	CIFRAS DEFINITIVAS REPORTADAS EN LA CUENTA PÚBLICA 2009
PROYECTO PARA LA REHABILITACIÓN Y DESALOJO DE LAS AGUAS PLUVIALES DE LA BARRANCA DE SANTA ANA	0-COBERTURA ESTATAL	COBERTURA MUNICIPAL	URBANO	399,153	399,153	399,153	399,153	100.0%	0	0	PROYECTO	0.04	0.04	100.0%	CIFRAS DEFINITIVAS REPORTADAS EN LA CUENTA PÚBLICA 2009
PROYECTO PARA LA CONSTRUCCIÓN DE COLECTOR MARGINAL DEL CAUCE DEL RIO MIXCOAC Y DE COLECTORES MARGINALES	0-COBERTURA ESTATAL	COBERTURA MUNICIPAL	URBANO	848,198	848,198	848,198	848,198	100.0%	0	0	PROYECTO	0.09	0.09	100.0%	CIFRAS DEFINITIVAS REPORTADAS EN LA CUENTA PÚBLICA 2009
PROYECTO PARA LA CONSTRUCCIÓN DE ESTRUCTURAS AMORTIGUADORAS, PROTECCIÓN DE TALUDES Y LA CONSTRUCCIÓN DE UN COLECTOR MARGINAL EN LA	0-COBERTURA ESTATAL	COBERTURA MUNICIPAL	URBANO	800,000	800,000	800,000	800,000	100.0%	0	0	PROYECTO	0.09	0.09	100.0%	CIFRAS DEFINITIVAS REPORTADAS EN LA CUENTA PÚBLICA 2009
PROYECTO PARA LA CONSTRUCCION DEL COLECTOR MARGINAL EN LA BARRANCA AGUA DE LEONES	0-COBERTURA ESTATAL	COBERTURA MUNICIPAL	URBANO	1,200,000	1,200,000	1,200,000	1,200,000	100.0%	0	0	PROYECTO	0.13	0.13	100.0%	CIFRAS DEFINITIVAS REPORTADAS EN LA CUENTA PÚBLICA 2009
PROYECTO PARA LA CONSTRUCCION DEL COLECTOR MARGINAL EN LA BARRANCA EL LIMBO	0-COBERTURA ESTATAL	COBERTURA MUNICIPAL	URBANO	1,600,000	1,600,000	1,600,000	1,600,000	100.0%	0	0	PROYECTO	0.17	0.17	100.0%	CIFRAS DEFINITIVAS REPORTADAS EN LA CUENTA PÚBLICA 2009
PROYECTO PARA LA CONSTRUCCIÓN DEL COLECTOR MARGINAL EN LA BARRANCA SAN BORJA	0-COBERTURA ESTATAL	COBERTURA MUNICIPAL	URBANO	1,200,000	1,200,000	1,200,000	1,200,000	100.0%	0	0	PROYECTO	0.13	0.13	100.0%	CIFRAS DEFINITIVAS REPORTADAS EN LA CUENTA PÚBLICA 2009
PROYECTO PARA REMEDIAR LA CONTAMINACION DE LOS FLUJOS SUPERFICIALES POR CAUSA DE LOS ALTOS INDICES DE CONTAMINANTES, EN LAS DELEGACIONES ÁLVARO OBREGÓN, IZTAPALAPA Y TLÁHUAC.	0-COBERTURA ESTATAL	COBERTURA MUNICIPAL	URBANO	4,110,550	4,110,550	4,110,550	4,110,550	100.0%	0	0	PROYECTO	0.44	0.44	100.0%	CIFRAS DEFINITIVAS REPORTADAS EN LA CUENTA PÚBLICA 2009
PROYECTO EJECUTIVO PARA LA PLANTA DE BOMBEO DE AGUAS COMBINADAS ESPERANZA - CARACOL, DELEGACIÓN TLAHUAC.	11-TLÁHUAC	TLÁHUAC	URBANO	648,749	648,749	648,749	648,749	100.0%	0	0	PROYECTO	0.07	0.07	100.0%	
PROYECTO EJECUTIVO PARA LA REHABILITACIÓN Y AMPLIACIÓN DE LA PLANTA DE BOMBEO DE AGUAS COMBINADAS SAN NICOLÁS TETELCO, DELEGACIÓN TLÁHUAC	11-TLÁHUAC	TLÁHUAC	URBANO	431,358	431,358	431,358	431,358	100.0%	0	0	PROYECTO	0.05	0.05	100.0%	
PROYECTO EJECUTIVO PARA LA REHABILITACIÓN Y AUMENTO DE CAPACIDAD DE LA PLANTA DE BOMBEO RIACHUELO SERPENTINO, DELEGACIÓN TLAHUAC.	11-TLÁHUAC	TLÁHUAC	URBANO	50,000	50,000	50,000	50,000	100.0%	0	0	PROYECTO	0.01	0.01	100.0%	
PROYECTO EJECUTIVO DE LA LÍNEA EN SANTO TOMÁS Y SAN MIGUEL AJUSCO, DELEGACIÓN TLALPAN	12-TLALPAN	TLALPAN	URBANO	396,363	396,363	396,363	396,363	100.0%	0	0	PROYECTO	0.04	0.04	100.0%	
PROYECTO EJECUTIVO DE REHABILITACIÓN DE LA LÍNEA DE INTERCONEXIÓN DEL REBOMBEO REINO AVENTURA AL REBOMBEO TC2, ASÍ COMO EL PROYECTO DE LA LÍNEA DE	12-TLALPAN	TLALPAN	URBANO	486,473	486,473	486,473	486,473	100.0%	0	0	PROYECTO	0.04	0.04	100.0%	
PROYECTO EJECUTIVO PARA LA CONSTRUCCIÓN DE LOS COLECTORES DE ALIVIO EN LAS COLONIAS VILLA COAPA Y RINCONADA COAPA, DELEGACIÓN TLALPAN	12-TLALPAN	TLALPAN	URBANO	396,129	396,129	396,129	396,129	100.0%	0	0	PROYECTO	0.04	0.04	100.0%	

ANEXO XX

I.- FORMATO ÚNICO SOBRE APLICACIONES DE RECURSOS FEDERALES

(cifras en pesos y porcentajes sin incluir decimales)

EJERCICIO FISCAL: 2010

PERIODO QUE SE REPORTA: SEGUNDO TRIMESTRE

Destino del gasto (Denominación o descripción)	Municipio	Localidad	Ambito	Monto de recursos presupuestarios					Rendimientos Financieros Acumulados al Trimestre		Avance Físico				Información complementaria y explicación de variaciones
				Total Anual	Acumulado al Trimestre			Avance %	Generados	Ejercidos	Unidad de Medida	Programado Anual	Acumulado al Trimestre	Avance %	
					Ministrado	Programado	Ejercido								
1				2	3	4	5	5/3	6	7	8	9	10	10/9	11
PROYECTO EJECUTIVO PARA LA REHABILITACIÓN DE LA LÍNEA DEL REBOMBEO TOPILEJO A LOS TANQUES GEMELOS, DELEGACIÓN TLALPAN, ASÍ COMO EL DISEÑO EJECUTIVO DE	12-TLALPAN	TLALPAN	URBANO	481,247	481,247	481,247	481,247	100.0%	0	0	PROYECTO	0.04	0.04	100.0%	
PROYECTO EJECUTIVO PARA SOLUCIONAR ENCHARCAMIENTOS EN LA AVENIDA MÉXICO, TECNOLÓGICO, MORELOS Y JAIME NUNÓ, COLONIA CHALMA DE GUADALUPE, DELEGACIÓN GUSTAVO A. MADERO	5-GUSTAVO A. MADERO	GUSTAVO A. MADERO	URBANO	479,834	479,834	479,834	479,834	100.0%	0	0	PROYECTO	0.05	0.05	100.0%	
ESTUDIO PARA LLEVAR A CABO LA SEGUNDA ETAPA DE LA AUTOMATIZACIÓN DE LA PLANTA DE BOMBEO DE SANTA CATARINA EN LA DELEGACIÓN IZTAPALAPA	7-IZTAPALAPA	IZTAPALAPA	URBANO	368,928	368,928	368,928	368,928	100.0%	0	0	PROYECTO	0.03	0.03	100.0%	
PROYECTO EJECUTIVO PARA LA REHABILITACIÓN DE LA PLANTA DE BOMBEO DE AGUAS COMBINADAS EL MOLINO, DELEGACIÓN IZTAPALAPA	7-IZTAPALAPA	IZTAPALAPA	URBANO	45,921	45,921	45,921	45,921	100.0%	0	0	PROYECTO	0.01	0.01	100.0%	
PROYECTO EJECUTIVO PARA LA REHABILITACIÓN DE LA RED DE DRENAJE EN LA COLONIA CONSEJO AGRARISTA, DELEGACIÓN IZTAPALAPA	7-IZTAPALAPA	IZTAPALAPA	URBANO	440,217	440,217	440,217	440,217	100.0%	0	0	PROYECTO	0.05	0.05	100.0%	
MEJORAMIENTO															
IMPLANTACIÓN DE ESTACIONES DE MEDICIÓN EN GARZAS, POZOS, PRESIÓN DE AGUA POTABLE, NIVEL DE LUMBRERAS Y LINEAS DE CONDUCCIÓN EN EL DISTRITO FEDERAL	0-COBERTURA ESTATAL	COBERTURA MUNICIPAL	URBANO	14,507,091	14,507,091	14,507,091	14,507,091	100.0%	0	0	SERVICIO	1,078.50	1,078.50	100.0%	CIFRAS DEFINITIVAS REPORTADAS EN LA CUENTA PÚBLICA 2009
OBRA DE RECTIFICACIÓN DEL COLECTOR EJERCITO DE ORIENTE (ZACAPOAXTLA) Y RECTIFICACIÓN DEL CRUCE EN CALZADA IGNACIO ZARAGOZA PARA LA DESCARGA EN LA	0-COBERTURA ESTATAL	COBERTURA MUNICIPAL	URBANO	35,733,309	35,733,309	35,733,309	35,733,309	100.0%	0	0	PROYECTO	1.08	1.08	100.0%	CIFRAS DEFINITIVAS REPORTADAS EN LA CUENTA PÚBLICA 2009
OBRAS PARA LA CREACIÓN DE SECTORES Y MACROSECTORES DE LA RED DE AGUA EN EL DISTRITO FEDERAL	0-COBERTURA ESTATAL	COBERTURA MUNICIPAL	URBANO	48,785,100	48,785,100	48,785,100	48,785,100	100.0%	0	0	SERVICIO	4,156.90	4,156.90	100.0%	Cifras definitivas reportadas en la Cuenta Pública 2009
OBRAS PARA SOLUCIONAR ENCHARCAMIENTOS EN CALLE JOSÉ URBANO FONSECA ENTRE FORTUNA Y AVENIDA IPN COLONIA MANUEL ÁVILA CAMACHO	0-COBERTURA ESTATAL	COBERTURA MUNICIPAL	URBANO	6,192,327	6,192,327	6,192,327	6,192,327	100.0%	0	0	PROYECTO	0.67	0.67	100.0%	CIFRAS DEFINITIVAS REPORTADAS EN LA CUENTA PÚBLICA 2009
SUPERVISIÓN AL COMPONENTE DE DRENAJE PLUVIAL DE APAZU	0-COBERTURA ESTATAL	COBERTURA MUNICIPAL	URBANO	330,211	330,211	330,211	330,211	100.0%	0	0	PROYECTO	0.01	0.01	100.0%	CIFRAS DEFINITIVAS REPORTADAS EN LA CUENTA PÚBLICA 2009
SUPERVISIÓN AL COMPONENTE DE MEJORAMIENTO DE EFICIENCIA DE APAZU	0-COBERTURA ESTATAL	COBERTURA MUNICIPAL	URBANO	7,394,387	7,394,387	7,394,387	7,394,387	100.0%	0	0	PROYECTO	80.42	80.42	100.0%	CIFRAS DEFINITIVAS REPORTADAS EN LA CUENTA PÚBLICA 2009
SUPERVISIÓN AL COMPONENTE DE PLANTAS POTABILIZADORAS DE APAZU	0-COBERTURA ESTATAL	COBERTURA MUNICIPAL	URBANO	1,884,114	1,884,114	1,884,114	1,884,114	100.0%	0	0	PROYECTO	0.15	0.15	100.0%	Cifras definitivas reportadas en la Cuenta Pública 2009
SUPERVISIÓN AL COMPONENTE DE SANEAMIENTO DE APAZU	0-COBERTURA ESTATAL	COBERTURA MUNICIPAL	URBANO	2,756,241	2,756,241	2,756,241	2,756,241	100.0%	0	0	PROYECTO	0.21	0.21	100.0%	CIFRAS DEFINITIVAS REPORTADAS EN LA CUENTA PÚBLICA 2009
MANTENIMIENTO															
REFORZAMIENTO DE BORDOS DEL BRAZO IZQUIERDO Y DERECHO DEL RIO CHURUBUSCO, ASÍ COMO DE LA LAGUNA EL FUSIBLE	0-COBERTURA ESTATAL	COBERTURA MUNICIPAL	URBANO	19,463,331	19,463,331	19,463,331	19,463,331	100.0%	0	0	PROYECTO	0.59	0.59	100.0%	Cifras definitivas reportadas en la Cuenta Pública 2009
RENIVELACIÓN DE LA LUMBRERA 5A DEL INTERCEPTOR CENTRAL DEL DRENAJE PROFUNDO	0-COBERTURA ESTATAL	COBERTURA MUNICIPAL	URBANO	3,300,919	3,300,919	3,300,919	3,300,919	100.0%	0	0	PROYECTO	0.10	0.10	100.0%	CIFRAS DEFINITIVAS REPORTADAS EN LA CUENTA PÚBLICA 2009
REHABILITACIÓN															
INSTALACIÓN Y REHABILITACIÓN DE MICROMEDIDORES PARA REGISTRAR EL CONSUMO DE AGUA POTABLE	0-COBERTURA ESTATAL	COBERTURA MUNICIPAL	URBANO	100,310,778	100,310,778	100,310,778	100,310,778	100.0%	0	0	SERVICIO	8,547.33	8,547.33	100.0%	CIFRAS DEFINITIVAS REPORTADAS EN LA CUENTA PÚBLICA 2009
REHABILITACIÓN A EQUIPOS DE OSMOSIS INVERSA, NANOFILTRACIÓN Y OZONO DE DIVERSAS PLANTAS POTABILIZADORAS	0-COBERTURA ESTATAL	COBERTURA MUNICIPAL	URBANO	11,941,115	11,941,115	11,941,115	11,941,115	100.0%	0	0	PROYECTO	0.61	0.61	100.0%	CIFRAS DEFINITIVAS REPORTADAS EN LA CUENTA PÚBLICA 2009
REHABILITACIÓN DE LA PLANTA DE BOMBEO DE AGUA POTABLE J.A. ALZATE	0-COBERTURA ESTATAL	COBERTURA MUNICIPAL	URBANO	44,171,290	44,171,290	44,171,290	44,171,290	100.0%	0	0	PROYECTO	2.25	2.25	100.0%	CIFRAS DEFINITIVAS REPORTADAS EN LA CUENTA PÚBLICA 2009
REHABILITACIÓN DE SUBESTACIONES ELÉCTRICAS DE AGUA POTABLE Y DRENAJE	0-COBERTURA ESTATAL	COBERTURA MUNICIPAL	URBANO	14,913,455	14,913,455	14,913,455	14,913,455	100.0%	0	0	PROYECTO	0.58	0.58	100.0%	CIFRAS DEFINITIVAS REPORTADAS EN LA CUENTA PÚBLICA 2009
REHABILITACIÓN DE 10 TUBERIAS DE DESCARGA EN LA PLANTA NO. 2 DE BOMBEO DE AGUAS NEGRAS Y PLUVIALES.	0-COBERTURA ESTATAL	COBERTURA MUNICIPAL	URBANO	4,429,158	4,429,158	4,429,158	4,429,158	100.0%	0	0	PROYECTO	0.13	0.13	100.0%	CIFRAS DEFINITIVAS REPORTADAS EN LA CUENTA PÚBLICA 2009
REHABILITACIÓN DE 33 POZOS	0-COBERTURA ESTATAL	COBERTURA MUNICIPAL	URBANO	28,316,100	28,316,100	28,316,100	28,316,100	100.0%	0	0	PROYECTO	1.44	1.44	100.0%	CIFRAS DEFINITIVAS REPORTADAS EN LA CUENTA PÚBLICA 2009
REHABILITACIÓN DEL SISTEMA ELÉCTRICO EN LAS PLANTAS DE BOMBEO DE GRAN CANAL, LÍNEAS BLANCA Y NEGRA.	0-COBERTURA ESTATAL	COBERTURA MUNICIPAL	URBANO	8,724,895	8,724,895	8,724,895	8,724,895	100.0%	0	0	PROYECTO	0.26	0.26	100.0%	CIFRAS DEFINITIVAS REPORTADAS EN LA CUENTA PÚBLICA 2009
REHABILITACIÓN ELECTROMECÁNICA DE PLANTAS DE BOMBEO DE AGUAS NEGRAS Y SANEAMIENTO MIRAMONTES, SAN LORENZO, RIACHUELO SERPENTINO, CHURUBUSCO LAGO	0-COBERTURA ESTATAL	COBERTURA MUNICIPAL	URBANO	18,576,432	18,576,432	18,576,432	18,576,432	100.0%	0	0	PROYECTO	0.56	0.56	100.0%	CIFRAS DEFINITIVAS REPORTADAS EN LA CUENTA PÚBLICA 2009
REHABILITACIÓN INTEGRAL DE LA PLANTA DE BOMBEO DE AGUAS NEGRAS Y PLUVIALES NO.6-A, 7 Y 8 DEL GRAN CANAL	0-COBERTURA ESTATAL	COBERTURA MUNICIPAL	URBANO	11,908,507	11,908,507	11,908,507	11,908,507	100.0%	0	0	PROYECTO	0.36	0.36	100.0%	CIFRAS DEFINITIVAS REPORTADAS EN LA CUENTA PÚBLICA 2009
REHABILITACIÓN Y CONSTRUCCION DE POZOS DE INFILTRACIÓN O DE ABSORCION	0-COBERTURA ESTATAL	COBERTURA MUNICIPAL	URBANO	6,977,800	6,977,800	6,977,800	6,977,800	100.0%	0	0	PROYECTO	0.75	0.75	100.0%	CIFRAS DEFINITIVAS REPORTADAS EN LA CUENTA PÚBLICA 2009
SUSTITUCIÓN Y REHABILITACION DE REDES SECUNDARIAS DE AGUA POTABLE EN EL DISTRITO FEDERAL	0-COBERTURA ESTATAL	COBERTURA MUNICIPAL	URBANO	37,391,069	37,391,069	37,391,069	37,391,069	100.0%	0	0	PROYECTO	2.44	2.44	100.0%	CIFRAS DEFINITIVAS REPORTADAS EN LA CUENTA PÚBLICA 2009
TRABAJOS DE REHABILITACIÓN EN ESTACIONES AUTOMATIZADAS DE MEDICION DE AGUA EN BLOQUE, DE CONDUCCIÓN DE AGUA POTABLE Y DE REHABILITACIÓN DE	0-COBERTURA ESTATAL	COBERTURA MUNICIPAL	URBANO	11,824,240	11,824,240	11,824,240	11,824,240	100.0%	0	0	PROYECTO	0.60	0.60	100.0%	CIFRAS DEFINITIVAS REPORTADAS EN LA CUENTA PÚBLICA 2009
REHABILITACIÓN DE LA PLANTA DE TRATAMIENTO COYOACÁN (2008-2009)	3-COYOACÁN	COYOACÁN	URBANO	21,420,926	21,420,926	21,420,926	21,420,926	100.0%	0	0	PROYECTO	1.00	1.00	100.0%	
REHABILITACIÓN DE LA BARRANCA MAXIMALACO, DELEGACIÓN GUSTAVO A. MADERO	5-GUSTAVO A. MADERO	GUSTAVO A. MADERO	URBANO	666,300	666,300	666,300	666,300	100.0%	0	0	PROYECTO	0.07	0.07	100.0%	
REHABILITACIÓN DE LAS PLANTAS POTABILIZADORAS PURISIMAS 1 Y 5 EN LA DELEGACIÓN IZTAPALAPA (OBRA BIANUAL)	7-IZTAPALAPA	IZTAPALAPA	URBANO	22,599,399	22,599,399	22,599,399	22,599,399	100.0%	0	0	PROYECTO	1.15	1.15	100.0%	
EQUIPAMIENTO															
MAQUINARIA															
ADQUISICIÓN DE EQUIPOS Y MAQUINARIA PARA DESAZOLVE Y REHABILITACIÓN DE REDES DE AGUA POTABLE Y ALCANTARILLADO; ESTACIONES Y CARCAMOS DE BOMBEO DE	0-COBERTURA ESTATAL	COBERTURA MUNICIPAL	URBANO	259,102,758	259,102,758	259,102,758	259,102,758	100.0%	0	0	PROYECTO	25,243.13	25,243.13	100.0%	RENDIMIENTOS FINANCIEROS GENERADOS Y EJERCIDOS 28,544,908 CIFRAS DEFINITIVAS REPORTADAS EN LA CUENTA PÚBLICA 2009
REHABILITACION DE LA PLANTA DE BOMBEO DE AGUAS RESIDUALES CTM - EL RISCO	0-COBERTURA ESTATAL	COBERTURA MUNICIPAL	URBANO	12,071,819	12,071,819	12,071,819	12,071,819	100.0%	0	0	PROYECTO	6,777.25	6,777.25	100.0%	CIFRAS DEFINITIVAS REPORTADAS EN LA CUENTA PÚBLICA 2009
REHABILITACIÓN ELECTROMECÁNICA DE PLANTAS DE BOMBEO DE AGUAS NEGRAS Y SANEAMIENTO MIRAMONTES, SAN LORENZO, RIACHUELO SERPENTINO, CHURUBUSCO LAGO	0-COBERTURA ESTATAL	COBERTURA MUNICIPAL	URBANO	14,265,598	14,265,598	14,265,598	14,265,598	100.0%	0	0	PROYECTO	887.07	887.07	100.0%	Cifras definitivas reportadas en la Cuenta Pública 2009
GASTO CORRIENTE															
OTROS GASTOS DE OPERACIÓN															

ANEXO XX

I.- FORMATO ÚNICO SOBRE APLICACIONES DE RECURSOS FEDERALES

(cifras en pesos y porcentajes sin incluir decimales)

EJERCICIO FISCAL: 2010

PERIODO QUE SE REPORTA: SEGUNDO TRIMESTRE

Destino del gasto (Denominación o descripción)	Municipio	Localidad	Ambito	Monto de recursos presupuestarios					Rendimientos Financieros Acumulados al Trimestre		Avance Físico				Información complementaria y explicación de variaciones
				Total Anual	Acumulado al Trimestre			Avance %	Generados	Ejercidos	Unidad de Medida	Programado Anual	Acumulado al Trimestre	Avance %	
					Ministrado	Programado	Ejercido								
1				2	3	4	5	5/3	6	7	8	9	10	10/9	11
REPARACIÓN, REHABILITACIÓN Y ACCIONES DE MEJORA PARA USO EFICIENTE DE LA ENERGÍA EN MOTORES, BOMBAS Y EQUIPO ELÉCTRICO	0-COBERTURA ESTATAL	COBERTURA MUNICIPAL	URBANO	46,959,525	46,959,525	46,959,525	46,959,525	100.0%	0	0	PROYECTO	15,997.76	15,997.76	100.0%	CIFRAS DEFINITIVAS REPORTADAS EN LA CUENTA PÚBLICA 2009
PROGRAMA HABITAT															
INVERSIÓN															
OBRA PÚBLICA															
CONSTRUCCIÓN															
CONSERVACIÓN DELEGACIONAL DE IMAGEN URBANA	5-GUSTAVO A. MADERO	GUSTAVO A. MADERO	URBANO	986,565	986,565	986,565	986,565	100.0%	0	0	ACCIÓN	0.50	0.50	100.0%	PAGO POR LOS TRABAJOS DE SUPERVISIÓN A LA CONSTRUCCIÓN DE LA UNIDAD DE ATENCIÓN Y PREVENCIÓN DE LA VIOLENCIA INTRAFAMILIAR. CON LA CONSTRUCCIÓN DE ESTE ESPACIO SE BUSCA CREAR UN SITIO ESPECIAL DONDE SE TRATEN PROBLEMAS DE VIOLENCIA INTRAFAMILIAR, VIOLACIÓN, MALTRATO SICOLÓGICO, ETC., CONTRA LA MUJER PARA LO CUAL SE HABILITARÁN ÁREAS ESPECIALES PARA LA ATENCIÓN Y ALOJAMIENTO PROVISIONAL DE ESTE SECTOR DE LA POBLACIÓN. ESTE ESPACIO ESTARÁ UBICADO SOBRE EL CAMELLÓN DE LA AV. OTE. 95, ENTRE LAS AV. NTE. 50 Y AV. FERROCARRIL HIDALGO, EN LAS COLONIAS TABLAS DE SAN AGUSTÍN Y EMILIANO ZAPATA, CON UNA SUPERFICIE DE 871.71M2.LOS AVANCES FÍSICO-FINANCIEROS CORRESPONDEN A LAS CIFRAS DEFINITIVAS REGISTRADAS EN LA CUENTA PÚBLICA DEL D.F. 2009.
CONSTRUCCION DELEGACIONAL DE INFRAESTRUCTURA DE DESARROLLO SOCIAL	9-MILPA ALTA	AA MILPA ALTA	RURAL	747,771	747,771	747,771	747,771	100.0%	0	0	PROYECTO	0.00	0.00	0.0%	
AMPLIACIÓN															
PROGRAMAS DELEGACIONALES DE AMPLIACION DE INFRAESTRUCTURA DEL SISTEMA DE DRENAJE	7-IZTAPALAPA	IZTAPALAPA	URBANO	8,219,754	8,219,754	8,219,754	8,219,754	100.0%	0	0	PROYECTO	3.60	3.60	100.0%	
MANTENIMIENTO															
MANTENIMIENTO DE CARPETA ASFALTICA EN VIALIDADES SECUNDARIAS	17-VENUSTIANO CARRANZA	VENUSTIANO CARRANZA	URBANO	1,112,062	1,112,062	1,112,062	1,112,062	100.0%	0	0	METRO CUADRADO	4,561.00	4,561.00	100.0%	
PROGRAMAS DELEGACIONALES DE RENOVACION DE BANQUETAS	17-VENUSTIANO CARRANZA	VENUSTIANO CARRANZA	URBANO	1,622,938	1,622,938	1,622,938	1,622,938	100.0%	0	0	METRO CUADRADO	3,844.00	3,844.00	100.0%	
MANTENIMIENTO DELEGACIONAL DE ÁREAS VERDES 1	2-AZCAPOTZALCO	AZCAPOTZALCO	URBANO	1,250,000	1,250,000	1,250,000	1,250,000	100.0%	0	0	METRO CUADRADO	313.00	313.00	100.0%	CIFRAS DEFINITIVAS CORRESPONDIENTES AL EJERCICIO DE 2009
PROGRAMAS DELEGACIONALES DE RENOVACIÓN DE BANQUETAS	2-AZCAPOTZALCO	AZCAPOTZALCO	URBANO	136,899	136,899	136,899	136,899	100.0%	0	0	METRO CUADRADO	289.00	289.00	100.0%	CIFRAS DEFINITIVAS CORRESPONDIENTES AL EJERCICIO DE 2009
REHABILITACIÓN															
REHABILITACIÓN, MANTENIMIENTO Y CONSERVACIÓN DE ESPACIOS PUBLICOS DENTRO DEL PROGRAMA HABITAT	0-COBERTURA ESTATAL	COBERTURA MUNICIPAL	URBANO	1,187,578	1,187,578	1,187,578	1,187,578	100.0%	0	0	PROYECTO	1.00	1.00	100.0%	CIFRAS DEFINITIVAS CUENTA PUBLICA 2009
SUSTITUCIÓN, REHABILITACIÓN Y REFORZAMIENTO DE RED DE AGUA POTABLE Y DE DRENAJE EN VARIAS DELEGACIONES DEL DISTRITO FEDERAL	0-COBERTURA ESTATAL	COBERTURA MUNICIPAL	URBANO	22,975,831	22,975,831	22,975,831	22,975,831	100.0%	0	0	PROYECTO	1.47	1.47	100.0%	Cifras definitivas reportadas en la Cuenta Pública 2009
CONSERVACIÓN DELEGACIONAL DE IMAGEN URBANA	2-AZCAPOTZALCO	AZCAPOTZALCO	URBANO	637,569	637,569	637,569	637,569	100.0%	0	0	ACCIÓN	1.00	1.00	100.0%	CIFRAS DEFINITIVAS CORRESPONDIENTES AL EJERCICIO DE 2009
PROGRAMA DELEGACIONAL DE ALUMBRADO PÚBLICO	2-AZCAPOTZALCO	AZCAPOTZALCO	URBANO	606,084	606,084	606,084	606,084	100.0%	0	0	LUMINARIA	240.00	240.00	100.0%	CIFRAS DEFINITIVAS CORRESPONDIENTES AL EJERCICIO DE 2009
GASTO CORRIENTE															
OTROS GASTOS DE OPERACIÓN															
CENTROS DE ASISTENCIA E INTEGRACIÓN SOCIAL	0-COBERTURA ESTATAL	COBERTURA MUNICIPAL	URBANO	30,000	30,000	30,000	30,000	100.0%	0	0	PERSONA	0.00	0.00	0.0%	CIFRAS DEFINITIVAS CUENTA PÚBLICA 2009.
PROGRAM DE FORTALECIMIENTO DE APROPIACION DE ESPACIOS PUBLICOS	0-COBERTURA ESTATAL	COBERTURA MUNICIPAL	URBANO	703,684	703,684	703,684	703,684	100.0%	0	0	ACCIÓN	40.00	40.00	100.0%	CIFRAS DEFINITIVAS CUENTA PÚBLICA 2009.
PROGRAMA DE ATENCION SOCIAL EN VECINDADES	0-COBERTURA ESTATAL	COBERTURA MUNICIPAL	URBANO	55,970	55,970	55,970	55,970	100.0%	0	0	FAMILIA	216.00	216.00	100.0%	CIFRAS DEFINITIVAS CUENTA PÚBLICA 2009.
PROGRAMA DE REHABILITACION A PERSONAS CON PROBLEMAS DE ADICCION	0-COBERTURA ESTATAL	COBERTURA MUNICIPAL	URBANO	201,383	201,383	201,383	201,383	100.0%	0	0	PERSONA	996.00	996.00	100.0%	CIFRAS DEFINITIVAS CIERRE CUENTA PÚBLICA 2009.
TALLER DE MANEJO DE MEDIOS AUDIOVISUALES	0-COBERTURA ESTATAL	COBERTURA MUNICIPAL	URBANO	148,044	148,044	148,044	148,044	100.0%	0	0	PERSONA	688.00	688.00	100.0%	CIFRAS DEFINITIVAS DE LA CUENTA PÚBLICA 2009
ENTIDADES FEDERATIVAS, PARA IMPLEMENTAR Y EJECUTAR															
APOYO A LAS INSTANCIAS DE MUJERES EN LAS ENTIDADES FEDERATIVAS PAIMEF	0-COBERTURA ESTATAL	COBERTURA MUNICIPAL	URBANO	5,102,485	5,102,485	5,102,485	5,102,485	100.0%	60,957	0	ACCIÓN	1.00	0.99	99.0%	CIFRAS DEFINITIVAS CUENTA PÚBLICA 2009.
RESCATE DE ESPACIOS PÚBLICOS															
INVERSIÓN															
OBRA PÚBLICA															
CONSTRUCCIÓN															
CONSERVACIÓN DELEGACIONAL DE IMAGEN URBANA	5-GUSTAVO A. MADERO	GUSTAVO A. MADERO	URBANO	2,401,908	2,401,908	2,401,908	2,401,908	100.0%	0	0	ACCIÓN	2.00	2.00	100.0%	RECURSOS DISPUESTOS PARA EL PAGO POR LOS TRABAJOS DE CONSTRUCCIÓN Y SUPERVISIÓN AL CENTRO DE CONVIVENCIA TLALPEXCO, UBICADO EN LA COLONIA TLALPEXCO, ASÍ COMO A LA PLAZA PÚBLICA HONG KONG, UBICADA EN LA CALLE PUERTO DE HONG KONG Y PUERTO SAVONA. CON LA REALIZACIÓN DE ESTAS OBRAS SE BUSCA CONTAR CON ESPACIOS DE REUNIÓN Y ESPARCIMIENTO PARA LA POBLACIÓN, ASÍ COMO MEJORAR LA CALIDAD DE VIDA Y EL ENTORNO SOCIAL DE MILES DE PERSONAS QUE VIVEN EN LAS COLONIAS VECINAS A ESTOS PREDIOS, MEJORANDO LA IMAGEN URBANA Y EL DESARROLLO URBANO. LOS AVANCES FÍSICO-FINANCIEROS CORRESPONDEN A LAS CIFRAS DEFINITIVAS REGISTRADAS EN LA CUENTA PÚBLICA DEL D.F. 2009.
MANTENIMIENTO															
MANTENIMIENTO DELEGACIONAL DE ÁREAS VERDES	2-AZCAPOTZALCO	AZCAPOTZALCO	URBANO	2,425,228	2,425,228	2,425,228	2,425,228	100.0%	0	0	METRO CUADRADO	9,530.00	9,530.00	100.0%	CIFRAS DEFINITIVAS CORRESPONDIENTES AL EJERCICIO DE 2009
MANTENIMIENTO DELEGACIONAL DE ESPACIOS DEPORTIVOS	9-MILPA ALTA	AA MILPA ALTA	RURAL	896,003	896,003	896,003	896,003	100.0%	0	0	PROYECTO	3.00	3.00	100.0%	
REHABILITACIÓN															
TRABAJOS PARA EL MANTENIMIENTO DE IMAGEN URBANA DENTRO DEL PROGRAMA DE RECUPERACIÓN DE ESPACIOS PÚBLICOS	0-COBERTURA ESTATAL	COBERTURA MUNICIPAL	URBANO	4,897,618	4,897,618	4,897,618	4,897,618	100.0%	0	0	PROYECTO	1.00	1.00	100.0%	CIFRAS DEFINITIVAS CUENTA PUBLICA 2009
GASTO CORRIENTE															
OTROS GASTOS DE OPERACIÓN															
ATENCION A MUJERES EN SITUACION DE CALLE Y VULNERABILIDAD SOCIAL	0-COBERTURA ESTATAL	COBERTURA MUNICIPAL	URBANO	6,199	6,199	6,199	6,199	100.0%	0	0	PERSONA	29.00	29.00	100.0%	CIFRAS DEFINITIVAS CUENTA PÚBLICA 2009.
PARTICIPACION CIUDADANA Y SEGURIDAD COMUNITARIA	0-COBERTURA ESTATAL	COBERTURA MUNICIPAL	URBANO	1,104,400	1,104,400	1,104,400	1,104,400	100.0%	0	0	PERSONA	194.00	194.00	100.0%	CIFRAS DEFINITIVAS DE LA CUENTA PUBLICA 2009

ANEXO XX

I.- FORMATO ÚNICO SOBRE APLICACIONES DE RECURSOS FEDERALES

(cifras en pesos y porcentajes sin incluir decimales)

EJERCICIO FISCAL: 2010

PERIODO QUE SE REPORTA: SEGUNDO TRIMESTRE

Destino del gasto (Denominación o descripción)	Municipio	Localidad	Ambito	Monto de recursos presupuestarios					Rendimientos Financieros Acumulados al Trimestre		Avance Físico				Información complementaria y explicación de variaciones
				Total Anual	Acumulado al Trimestre			Avance %	Generados	Ejercidos	Unidad de Medida	Programado Anual	Acumulado al Trimestre	Avance %	
					Ministrado	Programado	Ejercido								
1				2	3	4	5	5/3	6	7	8	9	10	10/9	11
PROGRAMA DE ATENCION SOCIAL EMERGENTE	0-COBERTURA ESTATAL	COBERTURA MUNICIPAL	URBANO	264,314	264,314	264,314	264,314	100.0%	0	0	PERSONA	1,212.00	1,212.00	100.0%	CIFRAS DEFINITIVAS CUENTA PÚBLICA 2009.
PROGRAMA DE ATENCION SOCIAL EN VECINDADES	0-COBERTURA ESTATAL	COBERTURA MUNICIPAL	URBANO	47,182	47,182	47,182	47,182	100.0%	0	0	FAMILIA	216.00	216.00	100.0%	CIFRAS DEFINITIVAS CUENTA PÚBLICA 2009.
PROGRAMA DE FORTALECIMIENTO DE APROPIACION DE ESPACIOS PUBLICOS	0-COBERTURA ESTATAL	COBERTURA MUNICIPAL	URBANO	1,168,368	1,168,368	1,168,368	1,168,368	100.0%	0	0	ACCIÓN	162.00	162.00	100.0%	CIFRAS DEFINITIVAS CUENTA PÚBLICA 2009.
PROGRAMA DE REHABILITACION A PERSONAS CON PROBLEMAS DE ADICCION	0-COBERTURA ESTATAL	COBERTURA MUNICIPAL	URBANO	217,304	217,304	217,304	217,304	100.0%	0	0	PERSONA	996.00	996.00	100.0%	CIFRAS DEFINITIVAS CUENTA PÚBLICA 2009.
FIDEICOMISOS Y PROGRAMAS REGIONALES COMO SUBSIDIOS				**2,490,011,849**	**2,148,647,214**	**1,893,590,998**	**1,893,090,220**	**88.0%**	**253,921**	**253,921**		**32,447.48**	**32,431.73**	**100.0%**	
FONDOS METROPOLITANOS															
INVERSIÓN															
OBRA PÚBLICA															
CONSTRUCCIÓN															
CONCLUSIÓN DE LA CONSTRUCCIÓN DEL CENTRO DE TRANSFERENCIA MODAL PANTITLÁN	0-COBERTURA ESTATAL	COBERTURA MUNICIPAL	URBANO	11,209,970	0	0	0	0.0%	0	0	PROYECTO	1.00	0.45	45.0%	RECURSOS REMANENTES 2009
CONCLUSION DE LA CONSTRUCCION DELA LINEA 2 DEL METROBÚS	0-COBERTURA ESTATAL	COBERTURA MUNICIPAL	URBANO	24,278,017	3,527,969	3,527,969	3,527,969	100.0%	0	0	PROYECTO	1.00	1.00	100.0%	RECURSOS REMANENTES 2009
CONSTRUCCIÓN DE LA LÍNEA 12 DEL METRO TLAHUAC-MIXCOAC	0-COBERTURA ESTATAL	COBERTURA MUNICIPAL	URBANO	1,039,191,519	1,039,191,519	1,039,191,519	1,039,191,519	100.0%	0	0	PROYECTO	1.00	0.94	94.0%	ESTA INFORMACION FUE CAPTURADA POR EL PROYECTO METRO DEL DISTRITO FEDERAL. (CIFRAS DEFINITIVAS DE CUENTA PUBLICA 2009).
CONSTRUCCION DE LA PLANTA DE BOMBEO INDECO-LAGUNA Y COLECTOR QUE LA ALIMENTA	0-COBERTURA ESTATAL	COBERTURA MUNICIPAL	URBANO	44,635,154	44,635,154	44,635,154	44,635,154	100.0%	0	0	PROYECTO	4.81	4.81	100.0%	CIFRAS DEFINITIVAS REPORTADAS EN LA CUENTA PÚBLICA 2009
CONSTRUCCIÓN DE PLANTA DE TRATAMIENTO A CONTRA CORRIENTE LAGO DE TEXCOCO	0-COBERTURA ESTATAL	COBERTURA MUNICIPAL	URBANO	13,603,096	13,603,096	0	0	0.0%	0	0	PROYECTO	0.26	0.00	0.0%	PRESUPUESTO 2010
CONSTRUUCCIÓN DE LÍNEAS DE AGUA POTABLE PARA LA INTERCONEXIÓN DE LOS TANQUES LA CALDERA	0-COBERTURA ESTATAL	COBERTURA MUNICIPAL	URBANO	10,387,625	10,387,625	0	0	0.0%	0	0	PROYECTO	0.43	0.00	0.0%	PRESUPUESTO 2010
CONTRUCCION LINEA 12 DEL METRO	0-COBERTURA ESTATAL	COBERTURA MUNICIPAL	URBANO	2,530,000	2,530,000	2,530,000	2,530,000	100.0%	0	0	PROYECTO	1.00	1.00	100.0%	CIFRAS DEFINITIVAS CON CUENTA PUBLICA 2009
OBRAS DE INFRAESTRUCTURA EN EL PUEBLO DE SAN PEDRO ATLAPULCO.	0-COBERTURA ESTATAL	COBERTURA MUNICIPAL	URBANO	4,650,000	4,650,000	0	0	0.0%	0	0	PROYECTO	0.12	0.00	0.0%	PRESUPUESTO 2010
PLANTA Y COLECTOR PARA ALIMENTAR LA PLANTA DE BOMBEO INDECO - LAGUNA	0-COBERTURA ESTATAL	COBERTURA MUNICIPAL	URBANO	11,194,447	11,194,447	0	0	0.0%	0	0	PROYECTO	0.83	0.00	0.0%	PRESUPUESTO 2010
PROYECTO HIDRÁULICO DERIVADO DE LA AMPLIACIÓN DE LA AUTOPISTA MÉXICO PUEBLA	0-COBERTURA ESTATAL	COBERTURA MUNICIPAL	URBANO	5,000,000	5,000,000	0	0	0.0%	0	0	PROYECTO	0.37	0.00	0.0%	PRESUPUESTO 2010
CONCLUSION DE LA CONSTRUCCIÓN DE LA VIALIDAD EN GRAN CANAL CIRCUITO-INTERIOR-EJE 3 NORTE	12-TLALPAN	TLALPAN	URBANO	19,292,204	0	0	0	0.0%	0	0	PROYECTO	1.00	0.60	60.0%	RECURSOS REMANENTES 2009
CONSTRUCCIÓN DEL DISTRIBUIDOR VIAL PERIFÉRICO SUR MUYUGUARDA EJE 3 ORIENTE	12-TLALPAN	TLALPAN	URBANO	14,156,865	0	0	0	0.0%	0	0	PROYECTO	1.00	1.00	100.0%	
MANTENIMIENTO A LA CARRETERA AJUSCO-XALATLACO	12-TLALPAN	TLALPAN	URBANO	353,531	0	0	0	0.0%	0	0	PROYECTO	1.00	1.00	100.0%	
CONSTRUCCIÓN DEL DEPRIMIDO VEHICULAR ACUEDUCTO CONSTITUYENTES LAS TORRES	16-MIGUEL HIDALGO	MIGUEL HIDALGO	URBANO	20,382,575	2,477,643	2,477,643	2,477,643	100.0%	0	0	PROYECTO	1.00	1.00	100.0%	
CONSTRUCCIÓN DEL DEPRIMIDO VEHICULAR EJE 5 PONIENTE CONSTITUYENTES SUR 128	16-MIGUEL HIDALGO	MIGUEL HIDALGO	URBANO	13,013,745	0	0	0	0.0%	0	0	PROYECTO	1.00	1.00	100.0%	
CONSTRUIR EL DEPRIMIDO VEHICULAR CONSTITUYENTES OBSERVATORIO	16-MIGUEL HIDALGO	MIGUEL HIDALGO	URBANO	18,022,495	0	0	0	0.0%	0	0	PROYECTO	1.00	1.00	100.0%	RECURSOS REMANENTES 2009
CONSTRUIR EL DEPRIMIDO VEHICULAR EN LA SEGUNDA SECCION DE CHAPULTEPEC	16-MIGUEL HIDALGO	MIGUEL HIDALGO	URBANO	6,646,392	0	0	0	0.0%	0	0	PROYECTO	1.00	1.00	100.0%	
CONSTRUIR LA GAZA NOR-ORIENTE EN EL CRUCE DE PERIFÉRICO Y GRAN CANAL	16-MIGUEL HIDALGO	MIGUEL HIDALGO	URBANO	9,667,006	1,700,613	1,700,613	1,700,613	100.0%	0	0	PROYECTO	1.00	0.81	81.0%	
CONSTRUIR EL DEPRIMIDO VEHICULAR CONTITUYENTES COLEGIO DE ARQUITECTOS ESTADO MAYOR	4-CUAJIMALPA DE MORELOS	CUAJIMALPA DE MORELOS	URBANO	3,927,106	0	0	0	0.0%	0	0	PROYECTO	1.00	1.00	100.0%	RECURSOS REMANENTES 2009
TRABAJOS DE ADECUACIÓN PARA EL LIBRAMIENTO VIAL EN SAN PEDRO ATLAPULCO, COLINDANTE CON LA DELEGACIÓN CUAJIMALPA	4-CUAJIMALPA DE MORELOS	CUAJIMALPA DE MORELOS	URBANO	17,000,000	0	0	0	0.0%	0	0	PROYECTO	1.00	0.00	0.0%	
CONSTRUCCIÓN DEL DISTRIBUIDOR VIAL ARCO NORTE-CENTENARIO	5-GUSTAVO A. MADERO	GUSTAVO A. MADERO	URBANO	107,749,900	39,855,762	39,855,762	39,354,984	99.0%	0	0	PROYECTO	1.00	0.62	62.0%	
CONSTRUCCIÓN DEL DISTRIBUIDOR VIAL CHIMALHUACAN - CALLE 7, COL. PANTITLÁN	6-IZTACALCO	IZTACALCO	URBANO	56,201,663	0	0	0	0.0%	0	0	PROYECTO	1.00	0.42	42.0%	RECURSOS REMANENTES 2009
ADECUACIONES GEOMETRICAS EN LA ZONA PONIENTE DE LA CIUDAD DE MEXICO	7-IZTAPALAPA	IZTAPALAPA	URBANO	125,757	0	0	0	0.0%	0	0	PROYECTO	1.00	1.00	100.0%	
CONCLUSIÓN DE LA CONSTRUCCIÓN DEL DISTRIBUIDOR VIAL ZARAGOZA TEXCOCO	7-IZTAPALAPA	IZTAPALAPA	URBANO	6,028,060	0	0	0	0.0%	0	0	PROYECTO	1.00	1.00	100.0%	RECURSOS REMANENTES 2009

ANEXO XX

I.- FORMATO ÚNICO SOBRE APLICACIONES DE RECURSOS FEDERALES

(cifras en pesos y porcentajes sin incluir decimales)

EJERCICIO FISCAL: 2010

PERIODO QUE SE REPORTA: SEGUNDO TRIMESTRE

Destino del gasto (Denominación o descripción)	Municipio	Localidad	Ambito	Monto de recursos presupuestarios					Rendimientos Financieros Acumulados al Trimestre		Avance Físico				Información complementaria y explicación de variaciones
				Total Anual	Acumulado al Trimestre			Avance %	Generados	Ejercidos	Unidad de Medida	Programado Anual	Acumulado al Trimestre	Avance %	
					Ministrado	Programado	Ejercido								
1				2	3	4	5	5/3	6	7	8	9	10	10/9	11
AMPLIACIÓN															
Ampliación de la Vialidad Calzada de la Monera	11-TLÁHUAC	TLÁHUAC	URBANO	20,000,000	0	0	0	0.0%	0	0	PROYECTO	1.00	0.00	0.0%	
CONSTRUIR EL PUENTE VEHICULAR SOBRE LA CARRETERA MEXICO-TOLUCA ECHANOVE	4-CUAJIMALPA DE MORELOS	CUAJIMALPA DE MORELOS	URBANO	40,871,336	0	0	0	0.0%	0	0	PROYECTO	1.00	0.38	38.0%	
MODERNIZACIÓN															
ACTUALIZACIÓN DEL PROGRAMA DE MANEJO SUSTENTABLE DEL AGUA DEL DISTRITO FEDERAL	0-COBERTURA ESTATAL	COBERTURA MUNICIPAL	URBANO	3,500,000	3,500,000	0	0	0.0%	0	0	PROYECTO	0.20	0.00	0.0%	PRESUPUESTO 2010
ESTUDIO DE FACTIBILIDAD TECNICA-ECONOMICA-FINANCIERA Y SOCIAL, DEL SISTEMA DE EXTRACCION CAPACITACION-CONDUCCION Y ENTREGA DEL AGUA DEL ACUEDUCTO VALLE	0-COBERTURA ESTATAL	COBERTURA MUNICIPAL	URBANO	393,426	393,426	393,426	393,426	100.0%	0	0	PROYECTO	0.04	0.04	100.0%	CIFRAS DEFINITIVAS REPORTADAS EN LA CUENTA PÚBLICA 2009
ESTUDIO PARA EL SANEAMIENTO DE LAS PRESAS TECAMACHALCO Y SAN JOAQUÍN	0-COBERTURA ESTATAL	COBERTURA MUNICIPAL	URBANO	25,473	25,473	25,473	25,473	100.0%	0	0	PROYECTO	0.01	0.01	100.0%	CIFRAS DEFINITIVAS REPORTADAS EN LA CUENTA PÚBLICA 2009
MEJORAMIENTO															
ACTUALIZACIÓN DE DIEZ PLANES HIDRÁULICOS DELEGACIONALES	0-COBERTURA ESTATAL	COBERTURA MUNICIPAL	URBANO	3,000,000	3,000,000	0	0	0.0%	0	0	PROYECTO	0.17	0.00	0.0%	PRESUPUESTO 2010
CONTROL DE EROSIÓN DE CUENCAS DEL RÍO MAGDALENA	0-COBERTURA ESTATAL	COBERTURA MUNICIPAL	URBANO	86,295,234	86,295,234	0	0	0.0%	0	0	PROYECTO	6.38	0.00	0.0%	PRESUPUESTO 2010
ESTUDIO PARA EL SANEAMIENTO DE LAS PRESAS TECAMACHALCO Y SAN JOAQUÍN	0-COBERTURA ESTATAL	COBERTURA MUNICIPAL	URBANO	2,474,527	2,474,527	0	0	0.0%	0	0	PROYECTO	0.18	0.00	0.0%	PRESUPUESTO 2010
PLAN PARA LA CAPTACIÓN DE AGUA DE LLUVIA EN TECHUMBRES DE LA ZONA URBANA Y RECOMENDACIONES TÉCNICAS	0-COBERTURA ESTATAL	COBERTURA MUNICIPAL	URBANO	1,500,000	1,500,000	0	0	0.0%	0	0	PROYECTO	0.03	0.00	0.0%	PRESUPUESTO 2010
MANTENIMIENTO															
OBRAS EN SAN PEDRO ATLAPULCO	0-COBERTURA ESTATAL	COBERTURA MUNICIPAL	URBANO	2,352,705	2,352,705	2,352,705	2,352,705	100.0%	0	0	PROYECTO	0.14	0.14	100.0%	CIFRAS DEFINITIVAS REPORTADAS EN LA CUENTA PÚBLICA 2009
REHABILITACIÓN															
REHABILITACION DE LA LINEA DE ALIMENTACION DE AGUAS NEGRAS A LA PLANTA, PLANTA DE TRATAMIENTO DE AGUA RESIDUAL SANTA FE, CONSTRUCCION DEL DESFOGUE DE	0-COBERTURA ESTATAL	COBERTURA MUNICIPAL	URBANO	63,065,764	63,065,764	63,065,764	63,065,764	100.0%	0	0	PROYECTO	3.57	3.57	100.0%	CIFRAS DEFINITIVAS REPORTADAS EN LA CUENTA PÚBLICA 2009
REHABILITACIÓN DE LA LÍNEA DE ALIMENTACIÓN DE AGUAS NEGRAS A LA PLANTA, PLANTA DE TRATAMIENTO DE AGUA RESIDUAL SANTA FE, CONSTRUCCIÓN DEL DESFOGUE DE	0-COBERTURA ESTATAL	COBERTURA MUNICIPAL	URBANO	1,934,236	1,934,236	0	0	0.0%	0	0	PROYECTO	0.14	0.00	0.0%	PRESUPUESTO 2010
REHABILITACION DE LA PLANTA DE BOMBEO DE AGUAS RESIDUALES CTM-EL RISCO	0-COBERTURA ESTATAL	COBERTURA MUNICIPAL	URBANO	4,591,413	4,591,413	4,591,413	4,591,413	100.0%	0	0	PROYECTO	0.14	0.14	100.0%	CIFRAS DEFINITIVAS REPORTADAS EN LA CUENTA PÚBLICA 2009
REHABILITACIÓN DE LA PLANTA DE BOMBEO DE TRATAMIENTO PARA AGUAS RESIDUALES A CONTRACORRIENTE DEL LAGO DE TEXCOCO, ASI COMO DE SUS LINEAS DE PROCESO Y	0-COBERTURA ESTATAL	COBERTURA MUNICIPAL	URBANO	5,948,890	5,948,890	5,948,890	5,948,890	100.0%	0	0	PROYECTO	0.87	0.87	100.0%	CIFRAS DEFINITIVAS REPORTADAS EN LA CUENTA PÚBLICA 2009
REHABILITACIÓN DEL EMISOR CENTRAL, INTERCEPTORES Y OBRAS COMPLEMENTARIAS DEL DRENAJE PROFUNDO DE LA CIUDAD DE MEXICO	0-COBERTURA ESTATAL	COBERTURA MUNICIPAL	URBANO	96,555,031	96,555,031	96,555,031	96,555,031	100.0%	0	0	PROYECTO	2.91	2.91	100.0%	CIFRAS DEFINITIVAS REPORTADAS EN LA CUENTA PÚBLICA 2009
PLAZA DE LA REPÚBLICA	15-CUAUHTÉMOC	CUAUHTÉMOC	URBANO	85,290,000	85,290,000	378,613	378,613	0.0%	0	0	OTROS	1.00	0.00	0.0%	CIFRAS DE CIERRE DEFINITO CUENTA PÚBLICA 2009. CAPTURADO POR LA AUTORIDAD DEL ESPACIO PÚBLICO. SE REALIZARÁ LA REHABILITACIÓN DE LA PLAZA DE LA REPÚBLICA
PLAZA DE LA REPÚBLICA	15-CUAUHTÉMOC	CUAUHTÉMOC	URBANO	84,911,757	84,911,757	72,957,093	72,957,093	86.0%	0	0	OTROS	1.00	0.70	70.0%	REMANENTES DEL EJERCICIO 2009 REHABILITACIÓN DE LA PLAZA DE LA REPÚBLICA.
EQUIPAMIENTO															
MAQUINARIA															
REHABILITACION DE LA PLANTA DE BOMBEO DE AGUAS RESIDUALES CTM-EL RISCO	0-COBERTURA ESTATAL	COBERTURA MUNICIPAL	URBANO	47,608,588	47,608,588	47,608,588	47,608,588	100.0%	0	0	PROYECTO	27,273.86	27,273.86	100.0%	CIFRAS DEFINITIVAS REPORTADAS EN LA CUENTA PÚBLICA 2009
REHABILITACIÓN DEL EMISOR CENTRAL, INTERCEPTORES Y OBRAS COMPLEMENTARIAS DEL DRENAJE PROFUNDO DE LA CIUDAD DE MEXICO	0-COBERTURA ESTATAL	COBERTURA MUNICIPAL	URBANO	14,964,465	14,964,465	14,964,465	14,964,465	100.0%	0	0	PROYECTO	0.02	0.02	100.0%	CIFRAS DEFINITIVAS REPORTADAS EN LA CUENTA PÚBLICA 2009
OTROS															
GASTOS INDIRECTOS (ESTUDIOS, ELABORACIÓN Y EVALUACIÓN															
COMPONENTES DE INVESTIGACIÓN COMPLEMENTARIOS DEL PROGRAMA DE DESARROLLO URBANO DEL DISTRITO FEDERAL	0-COBERTURA ESTATAL	COBERTURA MUNICIPAL	URBANO	14,384,849	14,384,849	14,384,849	14,384,849	100.0%	0	0	ESTUDIO	20.00	20.00	100.0%	EN EL CUARTO TRIMESTRE EN EL APARTADO DE AVANCE FISICO, EN EL CAMPO DE ESTUDIOS DICE 20 Y DEBE DECIR 21 POR LO QUE SE CORRIGE EL NUMERO DE ESTUDIOS EJECUTADOS EN EL EJERCICIO 2009. SE REGISTRO COBERTURA ESTATAL EN EL RUBRO DE MUNICIPIO POR TRATARSE DE EL DISTRITO FEDERAL Y LA ZONA METROPOLITANA. EN EL APARTADO DE DESTINO DE GASTO SE REGISTRO OTROS DEBIDO A QUE SE TRATA DE ESTUDIOS EN LA PARTIDA (3305). CIFRAS QUE COINCIDEN CON LO REPORTADO EN CUENTA PÚBLICA 2009.
INTEGRACION Y OPERACION DEL SISTEMA DE INFORMACION Y EVALUACION DEL DESARROLLO URBANO	0-COBERTURA ESTATAL	COBERTURA MUNICIPAL	URBANO	2,265,000	2,265,000	2,265,000	2,265,000	100.0%	0	0	ESTUDIO	1.00	0.50	50.0%	EN EL APARTADO DE DESTINO DE GASTO SE REGISTRO COMO OTROS POR TRATARSE DE UN ESTUDIO DE INFORMATICA (3303). EN EL RUBRO DE MUNICIPIO SE REGITRO COMO COBERTURA ESTATAL POR TRATARSE DEL DISTRITO FEDERAL Y LA ZONA METROPOLITANA DE LA CIUDAD DE MÉXICO. SE ESTA GESTIONANDO LA BIANUALIDAD PARA CONCLUIR EL ESTUDIO EN EL EJERCICIO 2010. CIFRAS DEFINITIVAS DE CUENTA PUBLICA 2009.
RESCATE DEL RIO MAGDALENA	0-COBERTURA ESTATAL	COBERTURA MUNICIPAL	URBANO	14,651,000	14,651,000	0	0	0.0%	0	0	PROYECTO	0.00	0.00	0.0%	REMANENTES 2009.
PROGRAMAS REGIONALES															
INVERSIÓN															
OBRA PÚBLICA															
CONSTRUCCIÓN															
CONSTRUCCIÓN DE LA LINEA 12 DEL METRO TLAHUAC-MIXCOAC	0-COBERTURA ESTATAL	COBERTURA MUNICIPAL	URBANO	250,000,000	250,000,000	250,000,000	250,000,000	100.0%	253,921	253,921	PROYECTO	1.00	0.94	94.0%	ESTA INFORMACION FUE CAPTURADA POR EL PROYECTO METRO DEL DISTRITO FEDERAL (CIFRAS DEFINITIVAS DE CUENTA PUBLICA 2009).
FONDO DE APOYO PARA EL DESARROLLO RURAL SUSTENTABLE															
OTROS															
GASTOS INDIRECTOS (ESTUDIOS, ELABORACIÓN Y EVALUACIÓN															
PROGRAMA DE MODERNIZACIÓN Y TECNIFICACIÓN DE UNIDADES DE RIEGO	0-COBERTURA ESTATAL	COBERTURA MUNICIPAL	RURAL	2,500,000	2,500,000	2,500,000	2,500,000	100.0%	0	0	PRODUCTOR	394.00	394.00	100.0%	LOS INTERESES GENERADOS SE REAPLICAN EN EL PROGRAMA EN COMENTA Y POR OTRA PARTE (FOFADF), FONDO DE FOMENTO AGROPECUARIO DEL DISTRITO FEDERAL ES LA ADMINISTRADORA DE LOS RECURSOS E INTERESES GENERADOS EN EL 2009. CIFRAS DEFINITIVAS REPORTADAS EN LA CUENTA PÚBLICA 2009.
PROGRAMA DE RECUPERACIÓN DE SUELO DE CONSERVACIÓN	0-COBERTURA ESTATAL	COBERTURA MUNICIPAL	RURAL	173,609,450	173,609,450	173,609,450	173,609,450	100.0%	0	0	PRODUCTOR	3,762.00	3,762.00	100.0%	SE CUMPLIÓ CON LO PROGRAMADO DE LOS 3,762 PRODUCTORES. CIFRAS DEFINITIVAS DE LA CUENTA PÚBLICA 2009.
FONDO DE APOYO A MIGRANTES															

ANEXO XX

I.- FORMATO ÚNICO SOBRE APLICACIONES DE RECURSOS FEDERALES

(cifras en pesos y porcentajes sin incluir decimales)

EJERCICIO FISCAL: 2010

PERIODO QUE SE REPORTA: SEGUNDO TRIMESTRE

Destino del gasto (Denominación o descripción)	Municipio	Localidad	Ambito	Monto de recursos presupuestarios					Rendimientos Financieros Acumulados al Trimestre		Avance Físico				Información complementaria y explicación de variaciones
				Total Anual	Acumulado al Trimestre			Avance %			Unidad de Medida	Programado Anual	Acumulado al Trimestre	Avance %	
					Ministrado	Programado	Ejercido		Generados	Ejercidos					
1				2	3	4	5	5/3	6	7	8	9	10	10/9	11
PROYECTO DE APOYO A MIGRANTES	0-COBERTURA ESTATAL	COBERTURA MUNICIPAL	URBANO	8,071,578	8,071,578	8,071,578	8,071,578	100.0%	0	0	PERSONA	952.00	952.00	100.0%	AL CIERRE DEL ULTIMO TRMESTRE SE LOGRO CUMPLIR CON LAS METAS COMPROMETIDAS COMO ERA LA DE CAPACITACIÓN DE 490 PERSONAS Y 462 PROYECTOS. CIFRAS DEFINITIVAS REPORTADAS EN LA CUENTA PÚBLICA 2009.
OTROS PROGRAMAS				**2,365,851,133**	**2,144,741,044**	**2,137,521,366**	**2,025,264,364**	**94.0%**	**14,208,601**	**9,228,410**		**12,222,049.24**	**12,197,239.24**	**100.0%**	
(PROFIS)															
GASTO CORRIENTE															
OTROS GASTOS DE OPERACIÓN															
PROFIS 2009	0-COBERTURA ESTATAL	COBERTURA MUNICIPAL	URBANO	3,000,266	3,000,266	3,000,266	3,000,266	100.0%	0	0	AUDITORÍA	9.00	9.00	100.0%	EL PRESENTE INFORME CORRESPONDE A LA CUENTA PÚBLICA DE 2009. LAS CIFRAS PRESUPUESTARIAS PRESENTADAS YA INCLUYEN LA REDUCCIÓN DE LOS RECURSOS NO DEVENGADOS AL 31 DE DICIEMBRE DE 2009, ASÍ COMO LOS RENDIMIENTOS FINANCIEROS GENERADOS EN LA CUENTA BANCARIA QUE SE APERTURÓ PARA EL USO EXCLUSIVO DE LOS RECURSOS DEL PROFIS 2009, MISMOS QUE SE REINTEGRARON A LA TESOFE, A TRAVÉS DE LA SECRETARIA DE FINANZAS DEL GOBIERNO DEL DISTRITO FEDERAL MEDIANTE OFICIO NUM. AMS/10/013 DEL 8 DE ENERO DE 2010.
PROGRAMA DE DEVOLUCIÓN DE DERECHOS (PRODDER)															
INVERSIÓN															
OBRA PÚBLICA															
CONSTRUCCIÓN															
CONSTRUCCION DE LA LINEA DE CONDUCCION DE LOS MANANTIALES MONTE ALEGRE A CRUZ BLANCA	0-COBERTURA ESTATAL	COBERTURA MUNICIPAL	URBANO	6,944,838	6,944,838	6,944,838	6,944,838	100.0%	0	0	PROYECTO	0.90	0.90	100.0%	CIFRAS DEFINITIVAS REPORTADAS EN LA CUENTA PÚBLICA 2009
MEJORAMIENTO															
REFORZAMIENTO DEL SISTEMA DE AGUA POTABLE PARA LAS COLONIAS EL LIMBO, TLACOYAQUE, CABALLITO 2 Y 3	0-COBERTURA ESTATAL	COBERTURA MUNICIPAL	URBANO	5,556,657	5,556,657	5,556,657	5,556,657	100.0%	0	0	PROYECTO	0.72	0.72	100.0%	Cifras definitivas reportadas en la Cuenta Pública 2009
REHABILITACIÓN															
REHABILITACIÓN DE GENERADORA DE ENERGÍA DE LA PLANTA CHURUBUSCO LAGO	0-COBERTURA ESTATAL	COBERTURA MUNICIPAL	URBANO	4,669,551	4,669,551	4,669,551	4,669,551	100.0%	0	0	PROYECTO	0.14	0.14	100.0%	CIFRAS DEFINITIVAS REPORTADAS EN LA CUENTA PÚBLICA 2009
REPOSICION Y REHABILITACIÓN DE POZOS	0-COBERTURA ESTATAL	COBERTURA MUNICIPAL	URBANO	75,355,455	75,355,455	75,355,455	75,355,455	100.0%	847,213	847,213	PROYECTO	7.02	7.02	100.0%	CIFRAS DEFINITIVAS REPORTADAS EN LA CUENTA PÚBLICA 2009
EQUIPAMIENTO															
MAQUINARIA															
ADQUISICIÓN DE DIVERSOS EQUIPOS ELECTROMECANICOS PARA LA REHABILITACIÓN Y MEJORAMIENTO DE LA INFRAESTRUCTURA DEL SISTEMA HIDRÁULICO	0-COBERTURA ESTATAL	COBERTURA MUNICIPAL	URBANO	28,409,976	28,409,976	28,409,976	28,409,976	100.0%	0	0	PROYECTO	1,432.01	1,432.01	100.0%	Cifras definitivas reportadas en la Cuenta Pública 2009
GASTO CORRIENTE															
OTROS GASTOS DE OPERACIÓN															
ACTUALIZAR LA BASE DE DATOS DEL SISTEMA COMERCIAL	0-COBERTURA ESTATAL	COBERTURA MUNICIPAL	URBANO	226,956,922	226,956,922	226,956,922	226,956,922	100.0%	0	0	SERVICIO	11,799,689.45	11,799,689.45	100.0%	CIFRAS DEFINITIVAS REPORTADAS EN LA CUENTA PÚBLICA 2009
PROPIEDAD															
INVERSIÓN															
EQUIPAMIENTO															
SISTEMAS DE INFORMACIÓN															
PROGRAMA ESTATAL DE MODERNIZACIÓN DEL REGISTRO PÚBLICO DE LA PROPIEDAD Y DE COMERCIO DEL DISTRITO FEDERAL	0-COBERTURA ESTATAL	COBERTURA MUNICIPAL	URBANO	6,269,922	6,269,922	6,269,922	6,269,922	100.0%	1,187,941	0	PROGRAMA	1.00	1.00	100.0%	DERIVADO DEL CONVENIO DE COORDINACIÓN PARA EL OTORGAMIENTO DE RECURSOS FEDERALES QUE SERAN DESTINADOS A LA MODERNIZACIÓN DEL REGISTRO PÚBLICO DE LA PROPIEDAD Y DE COMERCIO DEL DISTRITO FEDERAL, CELEBRADO ENTRE EL EJECUTIVO FEDERAL Y EL GOBIERNO LOCAL; EN EL MES DE ABRIL DEL 2009; SE DETERMINÓ COMO PRINCIPAL OBJETIVO HACER DEL REGISTRO PÚBLICO UN ORGANISMO EFICIENTE Y EFICAZ QUE GARANTICE PLENAMENTE LA CERTEZA JURÍDICA DE LOS DERECHOS SOBRE INMUEBLES Y AQUELLOS RELACIONADOS CON PERSONAS MORALES CIVILES; Y CON ELLO GENERAR UNA PLATAFORMA JURÍDICA, OPERATIVA Y TECNOLÓGICA, ESTANDARIZADA Y HOMOLOGADA PARA LOS REGISTROS PÚBLICOS DE LA PROPIEDAD DEL PAÍS. POR LO ANTERIOR SE LLEVARON A CABO ACCIONES EN LOS SIGUIENTES COMPONENTES:B) ADQUISICIONES EN EL APARTADO DE TECNOLOGÍAS DE LA INFORMACIÓN 6 ESCANER DE FOLIO REAL EN HOJA VERDE 2 ESCANER DE FOLIO REAL EN CARTULINA 7 ESCÁNER DE ADMINISTRACIÓN DE DOCUMENTOS Y 4 DE IDENTIFICACIONES OFICIALES 8 AMPLIACIÓN DE DISCOS SAN 9 IMPRESORAS LÁSER 35 COMPUTADORAS TIPO 1 15 ETIQUETADORAS. LAS CIFRAS PRESENTADAS SON CON BASE EN EL CIERRE DEFINITIVO DE CUENTA PÚBLICA 2009.
GASTO CORRIENTE															
OTROS GASTOS DE OPERACIÓN															
PROGRAMA ESTATAL DE MODERNIZACIÓN DEL REGISTRO PÚBLICO DE LA PROPIEDAD Y DE COMERCIO DEL DISTRITO FEDERAL	0-COBERTURA ESTATAL	COBERTURA MUNICIPAL	URBANO	36,649,948	36,649,948	36,649,948	36,649,948	100.0%	1,187,941	0	PROGRAMA	1.00	1.00	100.0%	DERIVADO DEL CONVENIO DE COORDINACIÓN PARA EL OTORGAMIENTO DE RECURSOS FEDERALES QUE SERAN DESTINADOS A LA MODERNIZACIÓN DEL REGISTRO PÚBLICO DE LA PROPIEDAD Y DE COMERCIO DEL DISTRITO FEDERAL, CELEBRADO ENTRE EL EJECUTIVO FEDERAL Y EL GOBIERNO LOCAL; CELEBRADO EN EL MES DE ABRIL DEL 2009; SE DETERMINÓ COMO PRINCIPAL OBJETIVO HACER DEL REGISTRO PÚBLICO UN ORGANISMO EFICIENTE Y EFICAZ QUE GARANTICE PLENAMENTE LA CERTEZA JURÍDICA DE LOS DERECHOS SOBRE INMUEBLES Y AQUELLOS RELACIONADOS CON PERSONAS MORALES CIVILES; Y CON ELLO GENERAR UNA PLATAFORMA JURÍDICA, OPERATIVA Y TECNOLÓGICA, ESTANDARIZADA Y HOMOLOGADA PARA LOS REGISTROS PÚBLICOS DE LA PROPIEDAD DEL PAÍS. POR LO ANTERIOR SE LLEVARON A CABO ACCIONES EN LOS SIGUIENTES COMPONENTES: A) MARCO JURÍDICO Y PROCESOS REGISTRALES. 1 ESTUDIO Y PUESTA EN MARCHA, FUTUVER S.A. 1 ESTUDIO DE GESTIÓN ACERVO E INVENTARIADO DE FOLIOS, UNAM LAS CIFRAS PRESENTADAS SON CON BASE EN EL CIERRE DEFINITIVO DE CUENTA PÚBLICA 2009.
SUBSIDIO DE SEGURIDAD PÚBLICA PARA LOS MUNICIPIOS (SUBSEMUN)															
INVERSIÓN															
EQUIPAMIENTO															
OTROS															
CONVENIO ESPECÍFICO DE ADHESIÓN PARA EL OTORGAMIENTO DEL SUBSIDIO PARA LA SEGURIDAD PÚBLICA MUNICIPAL	0-COBERTURA ESTATAL	COBERTURA MUNICIPAL	URBANO	212,210,816	212,210,816	212,210,816	212,210,816	100.0%	0	0	PROYECTO	0.00	0.00	0.0%	CONVENIO ESPECÍFICO DE ADHESIÓN PARA EL OTORGAMIENTO DEL SUBSIDIO PARA LA SEGURIDAD PÚBLICA MUNICIPAL (SUBSEMUN) CIFRAS DEFINITIVAS
GASTO CORRIENTE															
OTROS GASTOS DE OPERACIÓN															
CONVENIO ESPECÍFICO DE ADHESIÓN PARA EL OTORGAMIENTO DEL SUBSIDIO PARA LA SEGURIDAD PÚBLICA MUNICIPAL	0-COBERTURA ESTATAL	COBERTURA MUNICIPAL	URBANO	20,929,281	20,929,281	20,929,281	20,929,281	100.0%	0	0	PROYECTO	0.00	0.00	0.0%	CONVENIO ESPECÍFICO DE ADHESIÓN PARA EL OTORGAMIENTO DEL SUBSIDIO PARA LA SEGURIDAD PÚBLICA MUNICIPAL (SUBSEMUN) CIFRAS DEFINITIVAS
CONVENIO ESPECÍFICO DE ADHESIÓN PARA EL OTORGAMIENTO DEL SUBSIDIO PARA LA SEGURIDAD PÚBLICA MUNICIPAL (SUBSEMUN)	0-COBERTURA ESTATAL	COBERTURA MUNICIPAL	URBANO	2,034,833	2,034,833	1,848,655	1,848,655	91.0%	0	0	ACCIÓN	0.00	0.00	0.0%	CONVENIO ESPECÍFICO DE ADHESIÓN PARA EL OTORGAMIENTO DEL SUBSIDIO PARA LA SEGURIDAD PÚBLICA MUNICIPAL (SUBSEMUN)
SISTEMA DE PROTECCION SOCIAL EN SALUD															
SERVICIOS PERSONALES															
CONSTRUCCIÓN Y AMPLIACIÓN DE INFRAESTRUCTURA PARA SERVICIOS DE SALUD PÚBLICA DEL DISTRITO FEDERAL	0-COBERTURA ESTATAL	COBERTURA MUNICIPAL	URBANO	6,803,563	6,803,563	6,803,563	2,265,663	33.0%	34,886	0	INMUEBLE	0.00	0.00	0.0%	EL AVANCE VA EN FUNCIÓN DE LAS NECESIDADES DE MANTENIMIENTO DEL CENTRO ACREDITADO, POR LO TANTO LOS RECURSOS SERAN APLCADOS ENE EL EJERCICIO 2010. CIFRAS DEL CIERRRE DEFINITIVO, CUENTA PÚBLICA 2009.
FORMACIÓN DE RECURSOS HUMANOS EN SALUD.	0-COBERTURA ESTATAL	COBERTURA MUNICIPAL	URBANO	9,031,019	9,031,019	9,031,019	434,648	5.0%	46,308	0	PERSONA	0.00	0.00	0.0%	ESTOS RECURSOS SERÁN UTILIZADOS EN EL EJERCICIO 2010, PARA EL PAGO LOS CURSOS A IMPARTIR A MEDICOS, ENFERMERAS Y TRABAJADORAS SOCIALES. CIFRAS DEL CIERRRE DEFINITIVO, CUENTA PÚBLICA 2009.
MANTENIMIENTO Y AMPLIACIÓN DE EQUIPO.	0-COBERTURA ESTATAL	COBERTURA MUNICIPAL	URBANO	13,808,295	13,808,295	13,808,295	282,461	2.0%	70,804	0	EQUIPO	0.00	0.00	0.0%	LOS RECURSOS DESTINADOS AL EQUIPAMIENTO DE LOS CENTROS DE SALUD, NO FUERON LICITADOS TODA VEZ QUE LOS PROVEEDORES NO OFERTARON SUS PRODUCTOS PARA NO INCURRIR EN SANCIONES YA QUE NO ENTREGARIAN AL 31 DE DICIEMBRE.) INCLUYE GASTOS CATASTROFICOS EN ESTA ACTIVIDAD CIFRAS DEL CIERRRE DEFINITIVO, CUENTA PÚBLICA 2009.
REFORZAMIENTO DE SERVICIOS DE SALUD	0-COBERTURA ESTATAL	COBERTURA MUNICIPAL	URBANO	74,916,374	10,504,424	10,504,424	9,473,065	90.0%	39,990	0	ACCIÓN	0.00	0.00	0.0%	SE ENCUENTRAN EN PROCESO DE ADJUDICACION LOS MATERIALES DE CURACION PARA LAS CARAVANAS DE SALUD, ASI MISMO SE ENCUENTRA EN ESPERA DE LAS FACTURAS DEL COMBUSTIBLE. ESTOS RECURSOS SON DEL REMANENTE OBTENIDO DEL EJERCICIO 2009 DEL PROGARMA DE PROTECCION SOCIAL EN SALUD (SEGURO POPULAR)
REFORZAMIENTO DE SERVICIOS DE SALUD.	0-COBERTURA ESTATAL	COBERTURA MUNICIPAL	URBANO	330,282,060	330,282,060	330,282,060	247,720,808	75.0%	1,693,561	0	ACCIÓN	0.00	0.00	0.0%	EL AVANCE DEL 75% ES DEBIDO A QUE SE TIENEN ECONOMIAS EN EL CAPITULO 1000 (SERVICIOS PERSONALES Y HONORARIOS), DADO A QUE EL PERSONAL INCURRE EN FALTAS Y RETARDOS, POR TANTO, REPERCUTEN EN EL PAGO DE ESTIMULOS MENSUALES Y TRIMESTRALES. CIFRAS DEL CIERRRE DEFINITIVO, CUENTA PÚBLICA 2009.
OTROS GASTOS DE OPERACIÓN															
SISTEMA DE PROTECCION SOCIAL EN SALUD (SEGURO POPULAR)	0-COBERTURA ESTATAL	COBERTURA MUNICIPAL	URBANO	2,825,925	2,825,925	2,825,925	2,825,925	100.0%	516,946	516,946	OTROS	1.00	1.00	100.0%	CIFRAS DEFINITIVAS PARA CUENTA PUBLICA 2009.

ANEXO XX

I.- FORMATO ÚNICO SOBRE APLICACIONES DE RECURSOS FEDERALES

(cifras en pesos y porcentajes sin incluir decimales)

EJERCICIO FISCAL: 2010

PERIODO QUE SE REPORTA: SEGUNDO TRIMESTRE

Destino del gasto (Denominación o descripción)	Municipio	Localidad	Ambito	Monto de recursos presupuestarios					Rendimientos Financieros Acumulados al Trimestre		Avance Físico				Información complementaria y explicación de variaciones
				Total Anual	Acumulado al Trimestre			Avance %	Generados	Ejercidos	Unidad de Medida	Programado Anual	Acumulado al Trimestre	Avance %	
					Ministrado	Programado	Ejercido								
1				2	3	4	5	5/3	6	7	8	9	10	10/9	11
SISTEMA DE PROTECCION SOCIAL EN SALUD (SEGURO POPULAR)	0-COBERTURA ESTATAL	COBERTURA MUNICIPAL	URBANO	966,258,739	966,258,739	966,258,739	966,258,739	100.0%	7,741,622	7,741,622	ACCIÓN	420,901.00	396,092.00	94.0%	CIFRAS DEFINITIVAS PARA CUENTA PUBLICA 2009. EN ESTA ACTIVIDAD SE TIENE UN AVANCE FÍSICO DE 94.1 % CON RESPECTO AL PROGRAMADO AL PERIODO ORIGINAL, LO CUAL SE DEBE A QUE EN EL PERÍODO SE INCORPORARON NUEVAS FAMILIAS AFILIADAS POR EL PROGRAMA DE UNA NUEVA GENERACIÓN, QUE CORRESPONDE A LOS NIÑOS QUE NACIERON EN LAS UNIDADES HOSPITALARIAS DE LA RED, SUMANDOLOS A LOS QUE YA SE ENCUENTRAN ASEGURADOS.
SISTEMA DE PROTECCION SOCIAL EN SALUD (SEGURO POPULAR)	0-COBERTURA ESTATAL	COBERTURA MUNICIPAL	URBANO	164,816,376	8,118,237	8,118,237	6,155,418	76.0%	0	0	ACCIÓN	0.00	0.00	0.0%	REMANENTES DEL EJERCICIO 2009
FONDO DE PREVENCIÓN DE DESASTRES NATURALES (FOPREDEN)															
DETERMINACIÓN TEMPRANA DE LA MAGNITUD DE TEMBLORES DE OAXACA QUE POTENCIALMENTE SEAN GRANDES AMENAZAS SÍSMICAS A LA CIUDAD DE MÉXICO	0-COBERTURA ESTATAL	COBERTURA MUNICIPAL	URBANO	1,200,000	1,200,000	1,200,000	1,200,000	100.0%	238,144	0	ESTUDIO	1.00	1.00	100.0%	LAS CIFRAS CORRESPONDEN AL CIERRE DEFINITIVO DE LA CUENTA PÚBLICA 2009.
DETERMINACIÓN TEMPRANA DE LA MAGNITUD DE TEMBLORES DE OAXACA QUE POTENCIALMENTE SEAN GRANDES AMENAZAS SÍSMICAS A LA CIUDAD DE MÉXICO.	0-COBERTURA ESTATAL	COBERTURA MUNICIPAL	URBANO	6,500,000	6,500,000	0	0	0.0%	238,144	0	ESTUDIO	1.00	0.00	0.0%	LOS RECURSOS CORRESPONDEN A REMANENTES DEL EJERCICIO FISCAL 2009.
ESCENARIOS DE PÉRDIDA POR INUNDACIÓN EN LA CIUDAD DE MÉXICO, ANTE UNA POSIBLE FALLA DEL SISTEMA DE DRENAJE PROFUNDO	0-COBERTURA ESTATAL	COBERTURA MUNICIPAL	URBANO	146,000	146,000	146,000	146,000	100.0%	121,236	0	DOCUMENTO	1.00	1.00	100.0%	LAS CIFRAS CORRESPONDEN AL CIERRE DEFINITIVO DE LA CUENTA PÚBLICA 2009.
ESCENARIOS DE PÉRDIDA POR INUNDACIÓN EN LA CIUDAD DE MÉXICO, ANTE UNA POSIBLE FALLA DEL SISTEMA DE DRENAJE PROFUNDO.	0-COBERTURA ESTATAL	COBERTURA MUNICIPAL	URBANO	3,774,000	3,774,000	3,240,500	3,240,500	86.0%	121,236	0	DOCUMENTO	1.00	1.00	100.0%	LAS CIFRAS CORRESPONDEN A LOS REMANENTES DEL EJERCICIO FISCAL 2009.
PROGRAMA PODER JUDICIAL ESTATAL															
INVERSIÓN															
EQUIPAMIENTO															
OTROS															
PROYECTO DE INVERSION	0-COBERTURA ESTATAL	COBERTURA MUNICIPAL	URBANO	7,000,000	7,000,000	7,000,000	6,958,533	99.0%	0	0	GESTIÓN	1.00	1.00	100.0%	CIFRAS PRESUPUESTALES DEFINITIVAS REPORTADAS EN EL INFORME DE CUENTA PUBLICA DEL EJERCICIO FISCAL 2009, CORRESPONDIENTE A LOS SUBSIDIOS FEDERALES ASIGNADOS AL TRIBUNAL SUPERIOR DE JUSTICIA DEL D.F. PARA EL EQUIPAMIENTO DE ORGANOS JURISDICCIONALES. AL RESPECTO SE PRECISA QUE DICHOS SUBSIDIOS SON DEL EJERCICIO 2008 Y SE RADICARON POR CONDUCTO DE LA SECRETARIA DE FINANZAS DEL GDF AL TRIBUNAL, EN ENERO DEL 2009.
PROGRAMAS SALUD															
OBRA PÚBLICA															
CONSTRUCCIÓN															
CONSTRUCCIÓN DEL HOSPITAL GENERAL REGIONAL IZTAPALAPA	7-IZTAPALAPA	IZTAPALAPA	URBANO	149,500,317	149,500,317	149,500,317	149,500,317	100.0%	122,629	122,629	PROYECTO	1.00	1.00	100.0%	CIFRAS DEFINITIVAS CON CUENTA PUBLICA 2009
APORTACIONES FEDERALES 546 REGISTROS															
FASSA				**2,667,976,134**	**2,650,156,854**	**2,650,156,854**	**2,574,480,732**	**97.0%**	**7,127,503**	**0**		**12,637,657.00**	**16,244,129.00**	**129.0%**	
SERVICIOS PERSONALES															
ADMINISTRACIÓN DE RECURSOS INSTITUCIONALES	0-COBERTURA ESTATAL	COBERTURA MUNICIPAL	URBANO	103,591,520	103,591,520	103,591,520	102,769,358	99.0%	223,027	0	TRÁMITE	100.00	220.00	220.0%	LA ACTIVIDAD SE ENCUENTRA EN UN RANGO SATISFACTORIO, EN CUANTO ALA META SE REFIERE, SE TUVO UN MAYOR ALCANCE TODA VEZ QUE SE REALIZARON MAS CLC, DMS Y AFECTACIONES PRESUPUESTALES. CIFRAS DEL CIERRRE DEFINITIVO, CUENTA PUBLICA 2009.
ADMINISTRACIÓN DE RECURSOS INSTITUCIONALES	0-COBERTURA ESTATAL	COBERTURA MUNICIPAL	URBANO	7,263,000	3,030,857	3,030,857	2,690,378	89.0%	232,000	0	TRÁMITE	0.00	0.00	0.0%	EL AVANCE OBEDECE A QUE SE TIENEN EN PROCESO DE ADJUDICACION EL MANTENIMIENTO DE VEHICULOS Y DEL DESPACHO.
ATENCIÓN MÉDICA A ETS Y VIH/SIDA	0-COBERTURA ESTATAL	COBERTURA MUNICIPAL	URBANO	39,764,171	39,764,171	39,764,171	39,651,973	100.0%	85,610	0	CONSULTA	66,766.00	61,577.00	92.0%	LA ACTIVIDAD SE ENCUENTRA EN UN RANGO SATISFACTORIO ES DE RESALTAR QUE SE HA INCREMENTADO LA DE MANDA DEL SERVICIO Y POR LO TANTO LA META DEBIDO A QUE SE SE HA TENIDO RESPUESTA A LA PROMOCIÓN DEL PROGRAMA. CIFRAS DEL CIERRRE DEFINITIVO, CUENTA PÚBLICA 2009.
ATENCIÓN MÉDICA A ETS Y VIH/SIDA	0-COBERTURA ESTATAL	COBERTURA MUNICIPAL	URBANO	1,500,000	750,000	750,000	0	0.0%	0	0	CONSULTA	0.00	0.00	0.0%	
ATENCIÓN MEDICA DE CARÁCTER GENERAL	0-COBERTURA ESTATAL	COBERTURA MUNICIPAL	URBANO	16,700,000	7,066,670	7,066,670	5,186,786	73.0%	0	0	CONSULTA	0.00	0.00	0.0%	EL AVANCE OBEDECE A QUE SE ENCUENTRA EN PROCESO DE CONTRATACION LOS FORMATOS OFICIALES Y RECETAS MEDICAS CON COMISA.
ATENCIÓN MÉDICA DE CARÁCTER GENERAL	0-COBERTURA ESTATAL	COBERTURA MUNICIPAL	URBANO	954,201,351	954,201,351	954,201,351	938,493,813	98.0%	2,054,347	0	CONSULTA	3,104,153.00	3,744,391.00	121.0%	LA ACTIVIDAD SE ENCUENTRA EN UN RANGO SATISFACTORIO, SE LE HA DADO UNA MEJOR PROMOCIÓN A LOS SERVICIOS QUE SE OTORGAN EN LOS CENTROS DE SALUD. CIFRAS DEL CIERRRE DEFINITIVO, CUENTA PÚBLICA 2009.
ATENCIÓN MÉDICA ESPECIALIZADA	0-COBERTURA ESTATAL	COBERTURA MUNICIPAL	URBANO	108,085,684	108,085,684	108,085,684	107,374,145	99.0%	232,703	0	CONSULTA	547,792.00	319,670.00	58.0%	LA ACTIVIDAD SE ENCUENTRA EN UN RANGO SATISFACTORIO. CIFRAS DEL CIERRRE DEFINITIVO, CUENTA PÚBLICA 2009.
ATENCIÓN MÉDICA HOSPITALARIA.	0-COBERTURA ESTATAL	COBERTURA MUNICIPAL	URBANO	325,132,886	325,132,886	325,132,886	312,092,018	96.0%	699,995	0	EGRESO HOSPITALARIO	35,619.00	35,754.00	100.0%	LA ACTIVIDAD SE ENCUENTRA EN UN RANGO SATISFACTORIO. CIFRAS DEL CIERRRE DEFINITIVO, CUENTA PÚBLICA 2009.
ATENCIÓN MÉDICA HOSPITALARIA.	0-COBERTURA ESTATAL	COBERTURA MUNICIPAL	URBANO	250,000	250,000	250,000	0	0.0%	0	0	EGRESO HOSPITALARIO	0.00	0.00	0.0%	
CONSTRUCCIÓN Y AMPLIACIÓN DE INFRAESTRUCTURA PARA SERVICIOS DE SLAUD PÚBLICA DEL DISTRITO FEDERAL.	0-COBERTURA ESTATAL	COBERTURA MUNICIPAL	URBANO	22,089,022	22,089,022	22,089,022	22,071,954	100.0%	47,557	0	INMUEBLE	251.00	245.00	98.0%	LA ACTIVIDAD SE ENCUENTRA EN UN RANGO SATISFACTORIO. CIFRAS DEL CIERRRE DEFINITIVO, CUENTA PÚBLICA 2009.
MANTENIMIENTO A EDIFICIOS PÚBLICOS DEL SISTEMA DE SALUD.	0-COBERTURA ESTATAL	COBERTURA MUNICIPAL	URBANO	1,150,000	1,150,000	1,150,000	1,150,000	100.0%	2,476	0	INMUEBLE	1.00	1.00	100.0%	LA ACTIVIDAD SE ENCUENTRA EN UN RANGO SATISFACTORIO. CIFRAS DEL CIERRRE DEFINITIVO, CUENTA PÚBLICA 2009.
MANTENIMIENTO PREVENTIVO Y CORRECTIVO A UNIDADES DE ATENCIÓN MÉDICA	0-COBERTURA ESTATAL	COBERTURA MUNICIPAL	URBANO	3,150,000	787,500	787,500	172,715	22.0%	1,224,081	0	INMUEBLE	0.00	0.00	0.0%	SE TIENEN EN REVISION LAS ESTIMACIONES DE LAS UNIDADE MEDICAS DONDE SE ESTAN REALIZANDO LOS MANTENIMIENTOS PREVENTIVOS.
MANTENIMIENTO Y ADQUISICIÓN DE EQUIPO.	0-COBERTURA ESTATAL	COBERTURA MUNICIPAL	URBANO	36,148,718	36,148,718	36,148,718	35,180,257	97.0%	77,826	0	EQUIPO	7,200.00	4,300.00	60.0%	LA ACTIVIDAD SE ENCUENTRA EN UN RANGO SATISFACTORIO. CIFRAS DEL CIERRRE DEFINITIVO, CUENTA PÚBLICA 2009.
MANTENIMIENTO Y ADQUISICIÓN DE EQUIPO.	0-COBERTURA ESTATAL	COBERTURA MUNICIPAL	URBANO	4,068,737	3,712,430	3,712,430	0	0.0%	0	0	EQUIPO	0.00	0.00	0.0%	
ORIENTACIÓN, EDUCACIÓN Y PLANIFICACIÓN PARA LA SALUD.	0-COBERTURA ESTATAL	COBERTURA MUNICIPAL	URBANO	188,697,277	188,697,277	188,697,277	188,697,277	100.0%	406,256	0	ACCIÓN	3,248,946.00	6,045,307.00	186.0%	LA ACTIVIDAD SE ENCUENTRA EN UN RANGO SATISFACTORIO EN CUANTO A LA META SE REFIERE, ES QUE SE HA DADO LA PROMOCIÓN ADECUADA. CIFRAS DEL CIERRRE DEFINITIVO, CUENTA PÚBLICA 2009.
ORIENTACIÓN, EDUCACIÓN Y PLANIFICACIÓN PARA LA SALUD.	0-COBERTURA ESTATAL	COBERTURA MUNICIPAL	URBANO	787,411	302,411	302,411	0	0.0%	0	0	ACCIÓN	0.00	0.00	0.0%	
PROGRAMA DE DETECCIÓN DE CÁNCER CERVICO UTERINO Y DE MAMA	0-COBERTURA ESTATAL	COBERTURA MUNICIPAL	URBANO	176,973,617	176,973,617	176,973,617	176,671,093	100.0%	381,015	0	ESTUDIO	340,000.00	302,714.00	89.0%	LA ACTIVIDAD SE ENCUENTRA EN UN RANGO SATISFACTORIO, EN CUANTO A LA META SE REFIERE, ES DE RESALTAR QUE SE HA INCREMENTADO LA META DEBIDO A LA PROMOCIÓN QUE SE LE HA DADO AL PROGRAMA DE CANCER CERVICO UTERINO. CIFRAS DEL CIERRRE DEFINITIVO, CUENTA PUBLICA 2009.
PROGRAMA DE SALUD SEXUAL Y REPRODUCTIVA	0-COBERTURA ESTATAL	COBERTURA MUNICIPAL	URBANO	211,677,276	211,677,276	211,677,276	211,645,309	100.0%	455,730	0	CONSULTA	2,377,057.00	2,790,003.00	117.0%	LA ACTIVIDAD SE ENCUENTRA EN UN RANGO SATISFACTORIO, EN CUANTO A LA META SE REFIERE, ES QUE SE HA DADO LA PROMOCIÓN ADECUADA, SOBRE TODO A LOS ADOLESCENTES QUE EMPIEZAN UNA VIDA SEXUAL ACTIVA. CIFRAS DEL CIERRRE DEFINITIVO, CUENTA PÚBLICA 2009.
PROGRAMA DE VACUNACIÓN	0-COBERTURA ESTATAL	COBERTURA MUNICIPAL	URBANO	384,537,492	384,537,492	384,537,492	348,692,550	91.0%	827,890	0	DOSIS	1,805,978.00	1,815,205.00	101.0%	EL AVANCE DEL 91% OBEDECE A QUE SE TIENEN ECONOMIAS EN EL CAPITULO 1000 (SERVICIOS PERSONALES), DEBIDO A QUE EL PERSONAL INCURRE EN FALTAS Y RETARDOS, MISMAS QUE REPERCUTEN EN EL PAGO DE ESTIMULOS MENSUALES Y TRIMESTRALES. ASI MISMO ESTOS RECURSOS SERAN APLICADOS EN EL EJERCICIO 2010, EN CUANTO A LA META SE REFIERE NOS ENCONTRAMOS EN UN RANGO SATISFACTORIO, DEBIDO A QUE SE LLEVAN A CABO LAS CAMPAÑAS DE VACUNACION. CIFRAS DE CIERRE DEFINITIVO DE CUENTA PÚBLICA 2009
SANIDAD ANIMAL	0-COBERTURA ESTATAL	COBERTURA MUNICIPAL	URBANO	82,207,972	82,207,972	82,207,972	81,941,106	100.0%	176,990	0	DOSIS	1,103,794.00	1,124,742.00	102.0%	LA ACTIVIDAD SE ENCUENTRA EN UN RANGO SATISFACTORIO, EN CUANTO A LA META SE REFIERE ES DEBIDO A LAS CAMPAÑAS DE VACUNACION ANTIRRABICA. CIFRAS DEL CIERRRE DEFINITIVO, CUENTA PÚBLICA 2009.
FORTAMUN				**3,160,476,707**	**3,160,476,707**	**3,160,476,707**	**3,160,476,707**	**100.0%**	**39,847,958**	**39,847,958**		**26,562,864.72**	**26,897,479.96**	**101.0%**	
INVERSIÓN															
OBRA PÚBLICA															
CONSTRUCCIÓN															
AMPLIACIÓN DELEGACIONAL DE INFRAESTRUCTURA	11-TLÁHUAC	TLÁHUAC	URBANO	3,731,777	3,731,777	3,731,777	3,731,777	100.0%	0	0	PROYECTO	3.00	3.00	100.0%	
CONSERVACIÓN DELEGACIONAL DE IMÁGEN URBANA	11-TLÁHUAC	TLÁHUAC	URBANO	770,942	770,942	770,942	770,942	100.0%	0	0	PROYECTO	11.00	11.00	100.0%	

ANEXO XX

I.- FORMATO ÚNICO SOBRE APLICACIONES DE RECURSOS FEDERALES

(cifras en pesos y porcentajes sin incluir decimales)

EJERCICIO FISCAL: 2010

PERIODO QUE SE REPORTA: SEGUNDO TRIMESTRE

Destino del gasto (Denominación o descripción)	Municipio	Localidad	Ambito	Monto de recursos presupuestarios					Rendimientos Financieros Acumulados al Trimestre		Avance Físico				Información complementaria y explicación de variaciones
				Total Anual	Acumulado al Trimestre			Avance %			Unidad de Medida	Programado Anual	Acumulado al Trimestre	Avance %	
					Ministrado	Programado	Ejercido		Generados	Ejercidos					
1				2	3	4	5	5/3	6	7	8	9	10	10/9	11
CONSTRUCCION DELEGACIONAL DE INFRAESTRUCTURA PARA EL MEDIO AMBIENTE	11-TLÁHUAC	TLÁHUAC	URBANO	3,238,659	3,238,659	3,238,659	3,238,659	100.0%	0	0	PROYECTO	1.00	1.00	100.0%	
OPERACION DE PANTEONES PUBLICOS Y SERVICIOS FUNERARIOS	11-TLÁHUAC	TLÁHUAC	URBANO	3,583,435	3,583,435	3,583,435	3,583,435	100.0%	0	0	SERVICIO	40.00	40.00	100.0%	
PROGRAMAS DELEGACIONALES DE AMPLIACIÓN DE INFRAESTRUCTURA URBANA	11-TLÁHUAC	TLÁHUAC	URBANO	4,994,791	4,994,791	4,994,791	4,994,791	100.0%	0	0	PROYECTO	1.00	1.00	100.0%	
PROGRAMAS DELEGACIONALES DE CONSTRUCCIÓN DE BANQUETAS	11-TLÁHUAC	TLÁHUAC	URBANO	560,789	560,789	560,789	560,789	100.0%	0	0	METRO CUADRADO	800.00	800.00	100.0%	
AMPLIACION DELEGACIONAL DE INFRAESTRUCTURA COMERCIAL PUBLICA	13-XOCHIMILCO	XOCHIMILCO	URBANO	26,566,791	26,566,791	26,566,791	26,566,791	100.0%	0	0	PROYECTO	2.00	2.00	100.0%	
PROGRAMAS DELEGACIONALES DE CONSTRUCCIÓN DE BANQUETAS	13-XOCHIMILCO	XOCHIMILCO	URBANO	7,609,845	7,609,845	7,609,845	7,609,845	100.0%	0	0	METRO CUADRADO	8,463.63	8,463.63	100.0%	
PROGRAMAS DELEGACIONALESDE CONSTRUCCIÓN DE INFRAESTRUCTURA VIAL	13-XOCHIMILCO	XOCHIMILCO	URBANO	10,466,263	10,466,263	10,466,263	10,466,263	100.0%	0	0	PROYECTO	17.00	17.00	100.0%	
PROYECTOS ESTRATEGICOS DE DESARROLLO Y FOMENTO ECONOMICO DELEGACIONAL	13-XOCHIMILCO	XOCHIMILCO	URBANO	0	0	0	0	0.0%	0	0	ACCIÓN	0.00	0.00	0.0%	
PROGRAMAS DELEGACIONALES DE CONSTRUCCIÓN DE INFRAESTRUCTURA VIAL	15-CUAUHTÉMOC	CUAUHTÉMOC	URBANO	384,374	384,374	384,374	384,374	100.0%	0	0	PROYECTO	94,100.50	94,100.50	100.0%	
MANTENIMIENTO DELEGACIONAL DE ESPACIOS DEPORTIVOS	2-AZCAPOTZALCO	AZCAPOTZALCO	URBANO	21,588,116	21,588,116	21,588,116	21,588,116	100.0%	0	0	PROYECTO	1.00	1.00	100.0%	CIFRAS DEFINITIVAS CORRESPONDIENTES AL EJERCICIO DE 2009
PROGRAMAS DELEGACIONALES DE CONSTRUCCIÓN DE BANQUETAS	3-COYOACÁN	COYOACÁN	URBANO	1,368,949	1,368,949	1,368,949	1,368,949	100.0%	0	0	METRO CUADRADO	1.00	0.00	0.0%	
PROGRAMAS DELEGACIONALES DE CONSTRUCCIÓN DE	3-COYOACÁN	COYOACÁN	URBANO	20,888,820	20,888,820	20,888,820	20,888,820	100.0%	0	0	PROYECTO	1.00	0.00	0.0%	
ATENCIÓN ESTRUCTURAL A TALUDES, MINAS Y GRIETAS	5-GUSTAVO A. MADERO	GUSTAVO A. MADERO	URBANO	9,732,604	9,732,604	9,732,604	9,732,604	100.0%	6,779	6,779	ACCIÓN	5.00	4.00	80.0%	PAGO DE ESTIMACIONES DE OBRA POR CONSTRUCCIÓN DEL MURO DE CONTENCIÓN PARA MITIGAR RIESGOS EN EL CENDI ANEXO ZONAL 10, EN LA COL. DIAMANTE 1985 ESQ. LÁZARO CÁRDENAS, COL. TEPETATAL; LEVANTAMIENTOS DE NECESIDADES PARA LA AMPLIACIÓN DEL CAUCE Y CONSTRUCCIÓN DE MUROS DE CONTENCIÓN EN EL TRAMO MIGUEL LERDO DE TEJADA A RICARDO PALMERÍN,EN LA BARRANCA PEÑA GORDA; MANTENIMIENTO DE MUROS DE GAVIÓN PARA MITIGAR EL RIESGO EN EL CERRO DEL PANAL,COL.CHALMA DE GPE.; PROYECTOS EJECUTIVOS PARA MITIGAR EL RIESGO EN LAS CALLES ARROYO, ALDAMA Y BELISARIO DOMÍNGUEZ; ESTABILIZACIÓN DEL TALUD LOCALIZADO ENTRE LAS CALLES DE ANDADOR 10 DE MAYO, BARRANCA DEL TESORO Y PEDRO NOLASCO, COL. FORESTAL II.LOS AVANCES FÍSICO-FINANCIEROS CORRESPONDEN A LAS CIFRAS DEFINITIVAS REGISTRADAS EN LA CUENTA PÚBLICA DEL D.F. 2009.
CONSTRUCCIÓN DELEGACIONAL DE INFRAESTRUCTURA DE DESARROLLO SOCIAL	5-GUSTAVO A. MADERO	GUSTAVO A. MADERO	URBANO	1,360,168	1,360,168	1,360,168	1,360,168	100.0%	0	0	PROYECTO	1.00	1.00	100.0%	EL RECURSO SE DESTINO PARA SALDAR ESTIMACIONES PENDIENTES DE CUBRIR A CONTRATISTAS QUE REALIZARON TRABAJOS EN EJERCICIOS ANTERIORES A 2009, ASÍ COMO POR LA REALIZACIÓN DEL PROYECTO EJECUTIVO, EN ESTE AÑO, PARA REALIZAR OBRAS EN EL CENTRO DE PRESTACIÓN SOCIAL EL ZARCO UBICADO EN 5A. CERRADA DE AV. 503, 1A. SECCIÓN DE SAN JUAN DE ARAGÓN.EL RECURSO SE DESTINO PARA SALDAR ESTIMACIONES PENDIENTES DE CUBRIR A CONTRATISTAS QUE REALIZARON TRABAJOS EN EJERCICIOS ANTERIORES A 2009, ASÍ COMO POR LA REALIZACIÓN DEL PROYECTO EJECUTIVO, EN ESTE AÑO, PARA REALIZAR OBRAS EN EL CENTRO DE PRESTACIÓN SOCIAL EL ZARCO UBICADO EN 5A. CERRADA DE AV. 503, 1A. SECCIÓN DE SAN JUAN DE ARAGÓN.LOS AVANCES FÍSICO-FINANCIEROS CORRESPONDEN A LAS CIFRAS DEFINITIVAS REGISTRADAS EN LA CUENTA PÚBLICA DEL D.F. 2009.
CONSTRUCCION DELEGACIONAL DE INFRAESTRUCTURA DE DESARROLLO SOCIAL	7-IZTAPALAPA	IZTAPALAPA	URBANO	911,303	911,303	911,303	911,303	100.0%	0	0	PROYECTO	0.00	0.00	0.0%	
PROGRAMAS DELEGACIONALES DE CONSTRUCCION DE BANQUETAS	7-IZTAPALAPA	IZTAPALAPA	URBANO	19,057,351	19,057,351	19,057,351	19,057,351	100.0%	0	0	METROS CUADRADOS	37,912.90	37,912.90	100.0%	
RECONSTRUCCIÓN															
PROGRAMAS DELEGACIONALES DE RENOVACION DE BANQUETAS	14-BENITO JUÁREZ	BENITO JUÁREZ	URBANO	2,324,164	2,324,164	2,324,164	2,324,164	100.0%	0	0	METRO CUADRADO	2,490.00	2,490.00	100.0%	
PROGRAMAS DELEGACIONALES DE RENOVACIÓN DE BANQUETAS	2-AZCAPOTZALCO	AZCAPOTZALCO	URBANO	765,749	765,749	765,749	765,749	100.0%	0	0	METRO CUADRADO	1,046.00	1,046.00	100.0%	CIFRAS DEFINITIVAS CORRESPONDIENTES AL EJERCICIO DE 2009
AMPLIACIÓN															
PROGRAMAS DELEGACIONALES DE AMPLIACION DEL SISTEMA DE AGUA POTABLE	10-ÁLVARO OBREGÓN	ÁLVARO OBREGÓN	URBANO	598,280	598,280	598,280	598,280	100.0%	0	0	PROYECTO	0.00	0.00	0.0%	
AMPLIACIÓN DELEGACIONAL DE INFRAESTRUCTURA	11-TLÁHUAC	TLÁHUAC	URBANO	1,122,720	1,122,720	1,122,720	1,122,720	100.0%	0	0	PROYECTO	2.00	2.00	100.0%	
AMPLIACION DELEGACIONAL DE INFRAESTRUCTURA CULTURAL DELEGACIONAL	13-XOCHIMILCO	XOCHIMILCO	URBANO	9,057,428	9,057,428	9,057,428	9,057,428	100.0%	0	0	PROYECTO	3.00	3.00	100.0%	
PROGRAMAS DELEGACIONALES DE AMPLIACIÓN DEL SISTEMA DE AGUA POTABLE	13-XOCHIMILCO	XOCHIMILCO	URBANO	275,564	275,564	275,564	275,564	100.0%	1,980,330	1,980,330	PROYECTO	4.20	3.68	88.0%	SE INCLUYE DENTRO DEL IMPORTE DE $2,255,894, UN IMPORTE DE $1,980,329.94 DE INTERESES GENERADOS POR EL PERIODO ENERO DICIEMBRE 2009 REPORTADOS POR LA DIRECCION GENERAL DE ADMINISTRACIÓN FINANCIERA
AMPLIACIÓN DELEGACIONAL DE INFRA ESTRUCTURA	3-COYOACÁN	COYOACÁN	URBANO	6,878,489	6,878,489	6,878,489	6,878,489	100.0%	0	0	PROYECTO	1.00	1.00	100.0%	
AMPLIACIÓN DELEGACIONAL DE INFRA ESTRUCTURA	3-COYOACÁN	COYOACÁN	URBANO	15,770,656	15,770,656	15,770,656	15,770,656	100.0%	0	0	PROYECTO	4.00	4.00	100.0%	
AMPLIACIÓN DELEGACIONAL DE INFRAESTRUCTURA	3-COYOACÁN	COYOACÁN	URBANO	20,333,586	20,333,586	20,333,586	20,333,586	100.0%	0	0	PROYECTO	1.00	1.00	100.0%	
AMPLIACIÓN DELEGACIONAL DE INFRAESTRUCTURA	3-COYOACÁN	COYOACÁN	URBANO	1,141,203	1,141,203	1,141,203	1,141,203	100.0%	0	0	PROYECTO	1.00	1.00	100.0%	
PROGRAMAS DELEGACIONALES DE AMPLIACIÓN DE INFRAESTRUCTURA DEL SISTEMA DE DRENAJE	3-COYOACÁN	COYOACÁN	URBANO	969,480	969,480	969,480	969,480	100.0%	0	0	PROYECTO	1.00	0.00	0.0%	LOS RECURSOS FUERON INSUFICIENTES PARA EJECUTAR EL PROYECTO QUE SE TENIA CONTEMPLADO LOS RECURSOS SE DESTINARON PARA EL PAGO DE COMPROMISOS DE EJERCICIOS ANTERIORES
PROGRAMAS DELEGACIONALES DE AMPLIACIÓN DE	3-COYOACÁN	COYOACÁN	URBANO	1,864,587	1,864,587	1,864,587	1,864,587	100.0%	0	0	PROYECTO	1.00	1.00	100.0%	
PROGRAMAS DELEGACIONALES DE AMPLIACIÓN DEL SISTEMA	3-COYOACÁN	COYOACÁN	URBANO	2,634,000	2,634,000	2,634,000	2,634,000	100.0%	0	0	PROYECTO	0.00	0.00	0.0%	
AMPLIACIÓN DELEGACIONAL DE INFRAESTRUCTURA CULTURAL DEPORTIVA	5-GUSTAVO A. MADERO	GUSTAVO A. MADERO	URBANO	17,771,784	17,771,784	17,771,784	17,771,784	100.0%	0	0	PROYECTO	2.00	2.00	100.0%	EL RECURSO EJERCIDO CORRESPONDE AL PAGO POR LA TERMINACIÓN DE LOS TRABAJOS DE READECUACIÓN AL PROYECTO EJECUTIVO, ASI COMO LA OBRA CIVIL PARA LA CONSTRUCCIÓN DE LA ALBERCA SEMI-OLÍMPICA Y PROYECTO DE OBRAS EXTERIORES COMPLEMENTARIAS, DENTRO DEL DEPORTIVO CARMÉN SERDÁN, ASÍ COMO POR LOS TRABAJOS DE CONSTRUCCIÓN Y SUPERVISIÓN DE LA SEGUNDA ETAPA DEL CENTRO DEPORTIVO TOKIO. LOS AVANCES FÍSICO-FINANCIEROS CORRESPONDEN A LAS CIFRAS DEFINITIVAS REGISTRADAS EN LA CUENTA PÚBLICA DEL D.F. 2009.
AMPLIACIÓN DELEGACIONAL DE INFRAESTRUCTURA COMERCIAL PÚBLICA	6-IZTACALCO	IZTACALCO	URBANO	7,111,578	7,111,578	7,111,578	7,111,578	100.0%	1,934,143	1,934,143	PROYECTO	1.00	1.00	100.0%	CIFRAS DE CIERRE DEFINITIVO DE CUENTA PÚBLICA 2009.
AMPLIACIÓN DELEGACIONAL DE INFRAESTRUCTURA CULTURAL DELEGACIONAL	6-IZTACALCO	IZTACALCO	URBANO	940,882	940,882	940,882	940,882	100.0%	0	0	PROYECTO	1.00	1.00	100.0%	CIFRAS DE CIERRE DEFINITIVO DE CUENTA PÚBLICA 2009.
AMPLIACION DELEGACIONAL DE INFRAESTRUCTURA	7-IZTAPALAPA	IZTAPALAPA	URBANO	27,943,777	27,943,777	27,943,777	27,943,777	100.0%	0	0	PROYECTO	1.00	1.00	100.0%	
AMPLIACION DELEGACIONAL DE INFRAESTRUTURA	7-IZTAPALAPA	IZTAPALAPA	URBANO	829,915	829,915	829,915	829,915	100.0%	0	0	PROYECTO	0.00	0.00	0.0%	
AMPLIACION DELEGACIONAL DE INFRAESTRUTURA COMERCIAL PUBLICA	7-IZTAPALAPA	IZTAPALAPA	URBANO	195,283	195,283	195,283	195,283	100.0%	0	0	PROYECTO	0.00	0.00	0.0%	
PROGRAMAS DELEGACIONALES DE AMPLIACION DE INFRAESTRUCTURA DEL SISTEMA DE DRENAJE	7-IZTAPALAPA	IZTAPALAPA	URBANO	15,857,474	15,857,474	15,857,474	15,857,474	100.0%	0	0	PROYECTO	12.80	12.80	100.0%	
PROGRAMAS DELEGACIONALES DE AMPLIACION DE INFRAESTRUCTURA URBANA	7-IZTAPALAPA	IZTAPALAPA	URBANO	37,831,159	37,831,159	37,831,159	37,831,159	100.0%	2,038,610	2,038,610	ACCIÓN	6,000.00	6,000.00	100.0%	
PROGRAMAS DELEGACIONALES DE AMPLIACION DEL SISTEMA DE AGUA POTABLE	7-IZTAPALAPA	IZTAPALAPA	URBANO	35,414,137	35,414,137	35,414,137	35,414,137	100.0%	0	0	PROYECTO	27.30	27.30	100.0%	
MEJORAMIENTO															

ANEXO XX

I.- FORMATO ÚNICO SOBRE APLICACIONES DE RECURSOS FEDERALES

(cifras en pesos y porcentajes sin incluir decimales)

EJERCICIO FISCAL: 2010

PERIODO QUE SE REPORTA: SEGUNDO TRIMESTRE

Destino del gasto (Denominación o descripción)	Municipio	Localidad	Ambito	Monto de recursos presupuestarios					Rendimientos Financieros Acumulados al Trimestre		Avance Físico				Información complementaria y explicación de variaciones
				Total Anual	Acumulado al Trimestre			Avance %	Generados	Ejercidos	Unidad de Medida	Programado Anual	Acumulado al Trimestre	Avance %	
					Ministrado	Programado	Ejercido								
1				2	3	4	5	5/3	6	7	8	9	10	10/9	11
CONSERVACION DELEGACIONAL DE IMAGEN URBANA	10-ÁLVARO OBREGÓN	ÁLVARO OBREGÓN	URBANO	6,024,682	6,024,682	6,024,682	6,024,682	100.0%	0	0	ACCIÓN	0.00	0.00	0.0%	
PROGRAMA DELEGACIONAL DE ALUMBRADO PUBLICO	10-ÁLVARO OBREGÓN	ÁLVARO OBREGÓN	URBANO	5,892,342	5,892,342	5,892,342	5,892,342	100.0%	0	0	LUMINARIA	0.00	0.00	0.0%	
RECOLECCIÓN DELEGACIONAL DE RESIDUOS SÓLIDOS	11-TLÁHUAC	TLÁHUAC	URBANO	7,629,191	7,629,191	7,629,191	7,629,191	100.0%	0	0	TONELADA	45,047.00	45,047.00	100.0%	
RECOLECCION DELEGACIONAL DE RESIDUOS SOLIDOS	14-BENITO JUÁREZ	BENITO JUÁREZ	URBANO	31,884,628	31,884,628	31,884,628	31,884,628	100.0%	0	0	TONELADA	59,338.00	59,338.00	100.0%	
CONSERVACION DELEGACIONAL DE IMAGEN URBANA	15-CUAUHTÉMOC	CUAUHTÉMOC	URBANO	7,595,201	7,595,201	7,595,201	7,595,201	100.0%	0	0	ACCIÓN	34,400.00	34,400.00	100.0%	
RECOLECCION DELEGACIONAL DE RESIDUOS SOLIDOS	15-CUAUHTÉMOC	CUAUHTÉMOC	URBANO	31,634,247	31,634,247	31,634,247	31,634,247	100.0%	0	0	TONELADA	736,705.50	736,705.50	100.0%	
RECOLECCIÓN DELEGACIONAL DE RESIDUOS SÓLIDOS	2-AZCAPOTZALCO	AZCAPOTZALCO	URBANO	25,081,117	25,081,117	25,081,117	25,081,117	100.0%	0	0	TONELADA	57,000.00	57,000.00	100.0%	CIFRAS DEFINITIVAS CORRESPONDIENTES AL EJERCICIO DE 2009
SERVICIOS COMPLEMENTARIOS DE VIGILANCIA (OBRA)	2-AZCAPOTZALCO	AZCAPOTZALCO	URBANO	56,425,006	56,425,006	56,425,006	56,425,006	100.0%	0	0	SERVICIO	1.00	1.00	100.0%	EL TOTAL ANUAL DE ESTE PROYECTO SE INTEGRA DE $56,425,006.00 PARA VIGILANCIA Y $21,902,772.00 PARA EQUIPAMIENTO, SE REGISTRARON POR SEPARADO. CIFRAS DEFINITIVAS CORRESPONDIENTES AL EJERCICIO DE 2009
PROGRAMAS DELEGACIONALES DE RENOVACIÓN DE BANQUETAS	3-COYOACÁN	COYOACÁN	URBANO	4,688,871	4,688,871	4,688,871	4,688,871	100.0%	0	0	METRO CUADRADO	3,655.00	3,655.00	100.0%	
ATENCION DELEGACIONAL AL DESARROLLO DE LA NIÑEZ	7-IZTAPALAPA	IZTAPALAPA	URBANO	9,315,543	9,315,543	9,315,543	9,315,543	100.0%	0	0	APOYO	24,773.00	24,773.00	100.0%	
ATENCION ESTRUCTURAL A TALUDES, MINAS Y GRIETAS	7-IZTAPALAPA	IZTAPALAPA	URBANO	1,155,123	1,155,123	1,155,123	1,155,123	100.0%	0	0	ACCIÓN	2,094.20	2,094.20	100.0%	
CENTROS DE DESARROLLO INFANTIL DELEGACIONALES	7-IZTAPALAPA	IZTAPALAPA	URBANO	41,400	41,400	41,400	41,400	100.0%	0	0	PERSONA	0.00	0.00	0.0%	
COORDINACION DE POLITICAS DELEGACIONALES	7-IZTAPALAPA	IZTAPALAPA	URBANO	0	0	0	0	0.0%	0	0	DOCUMENTO	0.00	0.00	0.0%	
DESALZOVE EN DELEGACIONES	7-IZTAPALAPA	IZTAPALAPA	URBANO	22,801,100	22,801,100	22,801,100	22,801,100	100.0%	0	0	LITRO	901,093.00	901,093.00	100.0%	
FOMENTO DE ACTIVIDADES DEPORTIVAS Y RECREATIVAS	7-IZTAPALAPA	IZTAPALAPA	URBANO	2,361,841	2,361,841	2,361,841	2,361,841	100.0%	0	0	ACCIÓN	0.00	0.00	0.0%	
PROGRAMA COMPLEMENTARIO DE ATENCION A UNIDADES HABITACIONALES	7-IZTAPALAPA	IZTAPALAPA	URBANO	1,085,798	1,085,798	1,085,798	1,085,798	100.0%	0	0	OTROS	0.00	0.00	0.0%	
PROGRAMA DELEGACIONAL DE ALUMBRADO PUBLICO	7-IZTAPALAPA	IZTAPALAPA	URBANO	32,739,077	32,739,077	32,739,077	32,739,077	100.0%	2,157,589	2,157,589	LUMINARIA	12,393.00	12,393.00	100.0%	
PROGRAMA DELEGACIONAL DE DEPORTE COMPETITIVO	7-IZTAPALAPA	IZTAPALAPA	URBANO	276	276	276	276	100.0%	0	0	PERSONA	0.00	0.00	0.0%	
PROGRAMAS DELEGACIONALES DE CULTURA	7-IZTAPALAPA	IZTAPALAPA	URBANO	2,223,501	2,223,501	2,223,501	2,223,501	100.0%	0	0	EVENTO	0.00	0.00	0.0%	
PROGRAMAS DELEGACIONALES DE REPARACION DE FUGAS DE LA RED DEL SISTEMA DE AGUA	7-IZTAPALAPA	IZTAPALAPA	URBANO	2,240,845	2,240,845	2,240,845	2,240,845	100.0%	0	0	OTROS	2,547.00	2,547.00	100.0%	
PROGRAMAS PREVENTIVOS DE PROTECCION CIVIL EN DELEGACIONES	7-IZTAPALAPA	IZTAPALAPA	URBANO	37,228,326	37,228,326	37,228,326	37,228,326	100.0%	0	0	ACCIÓN	42.00	42.00	100.0%	
PROMOCION DE IGUALDAD DE GENERO	7-IZTAPALAPA	IZTAPALAPA	URBANO	165,802	165,802	165,802	165,802	100.0%	0	0	ACCIÓN	0.00	0.00	0.0%	
PROMOCION DELEGACIONAL DE CULTURA AMBIENTAL	7-IZTAPALAPA	IZTAPALAPA	URBANO	64,701	64,701	64,701	64,701	100.0%	0	0	ACCIÓN	0.00	0.00	0.0%	
PROVISION EMERGENTE DE AGUA POTABLE EN DELEGACIONES	7-IZTAPALAPA	IZTAPALAPA	URBANO	2,128,976	2,128,976	2,128,976	2,128,976	100.0%	0	0	METROS CÚBICOS	8,963.10	8,963.10	100.0%	
PROYECTOS ESTRATEGICOS DE DESARROLLO Y FOMENTO ECONOMICO DELEGACIONAL	7-IZTAPALAPA	IZTAPALAPA	URBANO	420,000	420,000	420,000	420,000	100.0%	0	0	ACCIÓN	0.00	0.00	0.0%	
RECOLECCION DELEGACIONAL DE RESIDUOS SOLIDOS	7-IZTAPALAPA	IZTAPALAPA	URBANO	1,703,029	1,703,029	1,703,029	1,703,029	100.0%	0	0	TONELADA	57,946.00	57,946.00	100.0%	
SANIDAD ANIMAL EN DELEGACIONES	7-IZTAPALAPA	IZTAPALAPA	URBANO	260,049	260,049	260,049	260,049	100.0%	0	0	ACCIÓN	0.00	0.00	0.0%	
SERVICIO DE PODA DE ARBOLES	7-IZTAPALAPA	IZTAPALAPA	URBANO	587,586	587,586	587,586	587,586	100.0%	0	0	PIEZA	1,137.00	1,137.00	100.0%	
SERVICIOS COMPLEMENTARIOS DE VIGILANCIA	7-IZTAPALAPA	IZTAPALAPA	URBANO	216,811,873	216,811,873	216,811,873	216,811,873	100.0%	36,937	36,937	SERVICIO	413,409.00	413,409.00	100.0%	
SERVICIOS DE APOYO ADMINISTRATIVO EN DELEGACIONES	7-IZTAPALAPA	IZTAPALAPA	URBANO	293,227	293,227	293,227	293,227	100.0%	0	0	ACCIÓN	0.00	0.00	0.0%	
SERVICIOS Y AYUDAS DELEGACIONALES DE ASISTENCIA SOCIAL	7-IZTAPALAPA	IZTAPALAPA	URBANO	958,514	958,514	958,514	958,514	100.0%	0	0	ACCIÓN	0.00	0.00	0.0%	
MANTENIMIENTO															
MANTENIMIENTO ACARPETA ASFALTICA EN RED SECUNDARIA	11-TLÁHUAC	TLÁHUAC	URBANO	4,394,029	4,394,029	4,394,029	4,394,029	100.0%	0	0	PROYECTO	2.00	2.00	100.0%	
MANTENIMIENTO DE CARPETA ASFÁLTICA EN VIALIDADES SECUNDARIAS	11-TLÁHUAC	TLÁHUAC	URBANO	5,020,940	5,020,940	5,020,940	5,020,940	100.0%	0	0	METRO CUADRADO	91,283.00	91,283.00	100.0%	
MANTENIMIENTO DE INFRAESTRUCTURA DELEGACIONAL DE	11-TLÁHUAC	TLÁHUAC	URBANO	965,316	965,316	965,316	965,316	100.0%	0	0	PROYECTO	6.00	6.00	100.0%	
MANTENIMIENTO DELEGACIONAL DE ESPACIOS DEPORTIVOS	11-TLÁHUAC	TLÁHUAC	URBANO	1,539,542	1,539,542	1,539,542	1,539,542	100.0%	0	0	PROYECTO	8.00	8.00	100.0%	
PROGRAMA COMPLEMENTARIO DE ATENCION A UNIDADES HABITACIONALES	11-TLÁHUAC	TLÁHUAC	URBANO	2,622,397	2,622,397	2,622,397	2,622,397	100.0%	0	0	OTROS	8.00	8.00	100.0%	
PROGRAMAS DELEGACIONALES DE MANTENIMIENTO AL SISTEMA DE DRENAJE	11-TLÁHUAC	TLÁHUAC	URBANO	3,403,396	3,403,396	3,403,396	3,403,396	100.0%	0	0	PROYECTO	5.90	5.90	100.0%	
PROGRAMAS DELEGACIONALES DE MANTENIMIENTO DE INFRAESTRUCTURA DE AGUA POTABLE	11-TLÁHUAC	TLÁHUAC	URBANO	4,632,600	4,632,600	4,632,600	4,632,600	100.0%	0	0	PROYECTO	119.00	119.00	100.0%	
PROMOCIÓN DELEGACIONAL DE CULTURA AMBIENTAL	11-TLÁHUAC	TLÁHUAC	URBANO	387,332	387,332	387,332	387,332	100.0%	0	0	ACCIÓN	1,093.00	1,093.00	100.0%	
SANIDAD ANIMAL EN DELEGACIONES	11-TLÁHUAC	TLÁHUAC	URBANO	1,591,319	1,591,319	1,591,319	1,591,319	100.0%	0	0	ACCIÓN	0.50	0.50	100.0%	
MANTENIMIENTO DE INFRAESTRUCTURA SOCIAL EN DELEGACIONES	13-XOCHIMILCO	XOCHIMILCO	URBANO	4,013,326	4,013,326	4,013,326	4,013,326	100.0%	0	0	PROYECTO	16.00	16.00	100.0%	

ANEXO XX

I.- FORMATO ÚNICO SOBRE APLICACIONES DE RECURSOS FEDERALES

(cifras en pesos y porcentajes sin incluir decimales)

EJERCICIO FISCAL: 2010

PERIODO QUE SE REPORTA: SEGUNDO TRIMESTRE

Destino del gasto (Denominación o descripción)	Municipio	Localidad	Ambito	Monto de recursos presupuestarios					Rendimientos Financieros Acumulados al Trimestre		Avance Físico				Información complementaria y explicación de variaciones
				Total Anual	Acumulado al Trimestre			Avance %	Generados	Ejercidos	Unidad de Medida	Programado Anual	Acumulado al Trimestre	Avance %	
					Ministrado	Programado	Ejercido								
1				2	3	4	5	5/3	6	7	8	9	10	10/9	11
MANTENIMIENTO DELEGACIONAL DE ESPACIOS DEPORTIVOS	13-XOCHIMILCO	XOCHIMILCO	URBANO	28,923,871	28,923,871	28,923,871	28,923,871	100.0%	0	0	PROYECTO	12.28	12.28	100.0%	
MANTENIMIENTO DELEGACIONAL DE INFRAESTRUCTURA	13-XOCHIMILCO	XOCHIMILCO	URBANO	4,611,607	4,611,607	4,611,607	4,611,607	100.0%	0	0	PROYECTO	27.00	27.00	100.0%	
MANTENIMIENTO DELEGACIONAL DE INFRAESTRUCTURA	13-XOCHIMILCO	XOCHIMILCO	URBANO	8,210,979	8,210,979	8,210,979	8,210,979	100.0%	0	0	PROYECTO	41.00	41.00	100.0%	
MANTENIMIENTO EN VIALIDADES SECUNDARIAS	13-XOCHIMILCO	XOCHIMILCO	URBANO	2,383,530	2,383,530	2,383,530	2,383,530	100.0%	0	0	ACCIÓN	50.00	50.00	100.0%	
PROGRAMA INTEGRAL DE MANTENIMIENTO DE ESCUELAS	13-XOCHIMILCO	XOCHIMILCO	URBANO	41,165,316	41,165,316	41,165,316	41,165,316	100.0%	0	0	PROYECTO	19.00	19.00	100.0%	
PROGRAMAS DELEGACIONALES DE DESARROLLO SOCIAL Y COMUNITARIO	13-XOCHIMILCO	XOCHIMILCO	URBANO	1,870,570	1,870,570	1,870,570	1,870,570	100.0%	0	0	ACCIÓN	0.07	0.07	100.0%	
CONSERVACION DELEGACIONAL DE IMAGEN URBANA	14-BENITO JUÁREZ	BENITO JUÁREZ	URBANO	16,407,267	16,407,267	16,407,267	16,407,267	100.0%	0	0	ACCIÓN	24,749.00	29,829.00	121.0%	PARA EL DESARROLLO DE LA ACTIVIDAD SE INCLUYE GASTO CORRIENTE
MANTENIMIENTO DE CARPETA ASFALTICA EN VIALIDADES SECUNDARIAS	14-BENITO JUÁREZ	BENITO JUÁREZ	URBANO	3,121,081	3,121,081	3,121,081	3,121,081	100.0%	0	0	METRO CUADRADO	26,250.00	26,250.00	100.0%	
MANTENIMIENTO DE EDIFICIOS PUBLICOS EN DELEGACIONES	14-BENITO JUÁREZ	BENITO JUÁREZ	URBANO	15,959,973	15,959,973	15,959,973	15,959,973	100.0%	1,738,254	1,738,254	PROYECTO	57.00	57.00	100.0%	
MANTENIMIENTO DELEGACIONAL DE AREAS VERDES	14-BENITO JUÁREZ	BENITO JUÁREZ	URBANO	2,545,340	2,545,340	2,545,340	2,545,340	100.0%	0	0	METRO CUADRADO	353,775.00	353,775.00	100.0%	
MANTENIMIENTO DELEGACIONAL DE ESPACIOS DEPORTIVOS	14-BENITO JUÁREZ	BENITO JUÁREZ	URBANO	2,768,763	2,768,763	2,768,763	2,768,763	100.0%	0	0	PROYECTO	1.00	1.00	100.0%	PARA EL DESARROLLO DE LA ACTIVIDAD SE INCLUYE GASTO CORRIENTE
MANTENIMIENTO DELEGACIONAL DE INFRAESTRUCTURA COMERCIAL PUBLICA	14-BENITO JUÁREZ	BENITO JUÁREZ	URBANO	2,774,700	2,774,700	2,774,700	2,774,700	100.0%	0	0	PROYECTO	2.00	2.00	100.0%	
MANTENIMIENTO DELEGACIONAL DE INFRAESTRUCTURA CULTURAL	14-BENITO JUÁREZ	BENITO JUÁREZ	URBANO	300,857	300,857	300,857	300,857	100.0%	0	0	PROYECTO	2.00	2.00	100.0%	
MANTENIMIENTO DELEGACIONAL DE INFRAESTRUCTURA EDUCATIVA DE NIVEL BASICO	14-BENITO JUÁREZ	BENITO JUÁREZ	URBANO	2,077,860	2,077,860	2,077,860	2,077,860	100.0%	0	0	PROYECTO	32.00	32.00	100.0%	
PROGRAMA DELEGACIONAL DE ALUMBRADO PUBLICO	14-BENITO JUÁREZ	BENITO JUÁREZ	URBANO	7,564,597	7,564,597	7,564,597	7,564,597	100.0%	0	0	LUMINARIA	414.00	414.00	100.0%	
PROGRAMAS DELEGACIONALES DE DEPORTE COMPETITIVO	14-BENITO JUÁREZ	BENITO JUÁREZ	URBANO	1,585,611	1,585,611	1,585,611	1,585,611	100.0%	0	0	PERSONA	10.00	10.00	100.0%	
PROGRAMAS DELEGACIONALES DE MANTENIMIENTO AL SISTEMA DE DRENAJE	14-BENITO JUÁREZ	BENITO JUÁREZ	URBANO	2,946,459	2,946,459	2,946,459	2,946,459	100.0%	0	0	PROYECTO	33.00	33.00	100.0%	
PROGRAMAS DELEGACIONALES DE MANTENIMIENTO DE INFRAESTRUCTURA URBANA	14-BENITO JUÁREZ	BENITO JUÁREZ	URBANO	2,638,339	2,638,339	2,638,339	2,638,339	100.0%	0	0	PROYECTO	58.00	42.00	72.0%	
PROGRAMAS DELEGACIONALES DE MANTENIMIENTO DE LA INFRAESTRUCTURA DE AGUA POTABLE	14-BENITO JUÁREZ	BENITO JUÁREZ	URBANO	6,257,027	6,257,027	6,257,027	6,257,027	100.0%	0	0	PROYECTO	46.00	46.00	100.0%	
PROGRAMAS DELEGACIONALES DE MANTENIMIENTO DEL SUELO DE CONSERVACION	14-BENITO JUÁREZ	BENITO JUÁREZ	URBANO	2,782,309	2,782,309	2,782,309	2,782,309	100.0%	0	0	METRO CUADRADO	24,040.00	24,040.00	100.0%	
SERVICIOS DE PODA DE ARBOLES	14-BENITO JUÁREZ	BENITO JUÁREZ	URBANO	6,159,573	6,159,573	6,159,573	6,159,573	100.0%	0	0	PIEZA	16,000.00	12,031.00	75.0%	
APOYO AL SISTEMA COMERCIAL DE AGUA EN DELEGACIONES	15-CUAUHTÉMOC	CUAUHTÉMOC	URBANO	28,216,666	28,216,666	28,216,666	28,216,666	100.0%	0	0	ACCIÓN	423.00	423.00	100.0%	
ATENCIÓN DELEGACIONAL DEL SISTEMA DE MERCADOS PÚBLICOS DEL DISTRITO FEDERAL	15-CUAUHTÉMOC	CUAUHTÉMOC	URBANO	1,631,096	1,631,096	1,631,096	1,631,096	100.0%	2,552,653	2,552,653	ACCIÓN	47,731.00	47,731.00	100.0%	
MANTENIMIENTO A EDIFICIOS PÚBLICOS EN DELEGACIONES	15-CUAUHTÉMOC	CUAUHTÉMOC	URBANO	4,014,712	4,014,712	4,014,712	4,014,712	100.0%	0	0	PROYECTO	30.00	30.00	100.0%	
MANTENIMIENTO DE CARPETA ASFÁLTICA EN VIALIDADES SECUNDARIAS	15-CUAUHTÉMOC	CUAUHTÉMOC	URBANO	2,868,726	2,868,726	2,868,726	2,868,726	100.0%	0	0	METROS CUADRADOS	98,460.40	98,460.40	100.0%	
MANTENIMIENTO DE INFRAESTRUCTURA SOCIAL EN DELEGACIONES	15-CUAUHTÉMOC	CUAUHTÉMOC	URBANO	6,760,685	6,760,685	6,760,685	6,760,685	100.0%	0	0	PROYECTO	31.00	31.00	100.0%	
MANTENIMIENTO DELEGACIONAL DE AREAS VERDES	15-CUAUHTÉMOC	CUAUHTÉMOC	URBANO	1,628,568	1,628,568	1,628,568	1,628,568	100.0%	0	0	METRO CUADRADO	1,267,000.00	1,267,000.00	100.0%	
MANTENIMIENTO DELEGACIONAL DE ESPACIOS DEPORTIVOS	15-CUAUHTÉMOC	CUAUHTÉMOC	URBANO	2,914,064	2,914,064	2,914,064	2,914,064	100.0%	0	0	PROYECTO	26.00	26.00	100.0%	
MANTENIMIENTO DELEGACIONAL DE INFRAESTRUCTURA	15-CUAUHTÉMOC	CUAUHTÉMOC	URBANO	5,649,418	5,649,418	5,649,418	5,649,418	100.0%	0	0	PROYECTO	40.00	40.00	100.0%	
MANTENIMIENTO DESCONCENTRADO DE INFRAESTRUCTURA CULTURAL	15-CUAUHTÉMOC	CUAUHTÉMOC	URBANO	486,696	486,696	486,696	486,696	100.0%	0	0	PROYECTO	27.00	27.00	100.0%	
MANTENIMIENTODELEGACIONAL DE INFRAESTRUCTURA COMERCIAL PÚBLICA	15-CUAUHTÉMOC	CUAUHTÉMOC	URBANO	941,640	941,640	941,640	941,640	100.0%	0	0	PROYECTO	45.00	45.00	100.0%	
PROGRAMA DELEGACIONAL DE ALUMBRADO PÚBLICO	15-CUAUHTÉMOC	CUAUHTÉMOC	URBANO	18,306,146	18,306,146	18,306,146	18,306,146	100.0%	0	0	LUMINARIA	27,245.00	27,245.00	100.0%	
PROGRAMAS DELEGACIONALES DE AMPLIACIÓN DE INFRAESTRUCTURA URBANA	15-CUAUHTÉMOC	CUAUHTÉMOC	URBANO	3,694,689	3,694,689	3,694,689	3,694,689	100.0%	0	0	PROYECTO	1.00	1.00	100.0%	
PROGRAMAS DELEGACIONALES DE MANTENIMIENTO AL SISTEMA DE DRENAJE	15-CUAUHTÉMOC	CUAUHTÉMOC	URBANO	8,489,053	8,489,053	8,489,053	8,489,053	100.0%	0	0	PROYECTO	1,029.00	1,029.00	100.0%	
PROGRAMAS DELEGACIONALES DE MANTENIMIENTO DE INFRAESTRUCTURA DE AGUA POTABLE	15-CUAUHTÉMOC	CUAUHTÉMOC	URBANO	8,031,695	8,031,695	8,031,695	8,031,695	100.0%	0	0	PROYECTO	2,706.00	2,706.00	100.0%	
PROGRAMAS DELEGACIONALES DE MANTENIMIENTO DE VIVIENDA	15-CUAUHTÉMOC	CUAUHTÉMOC	URBANO	434,248	434,248	434,248	434,248	100.0%	0	0	VIVIENDA	390.00	390.00	100.0%	
PROGRAMAS DELEGACIONALES DE MANTENIMIENTO DEL SUELO DE CONSERVACION	15-CUAUHTÉMOC	CUAUHTÉMOC	URBANO	5,313,630	5,313,630	5,313,630	5,313,630	100.0%	0	0	METROS CUADRADOS	71,668.00	71,668.00	100.0%	

ANEXO XX

I.- FORMATO ÚNICO SOBRE APLICACIONES DE RECURSOS FEDERALES

(cifras en pesos y porcentajes sin incluir decimales)

EJERCICIO FISCAL: 2010

PERIODO QUE SE REPORTA: SEGUNDO TRIMESTRE

Destino del gasto (Denominación o descripción)	Municipio	Localidad	Ambito	Monto de recursos presupuestarios					Rendimientos Financieros Acumulados al Trimestre		Avance Físico				Información complementaria y explicación de variaciones
				Total Anual	Acumulado al Trimestre			Avance %			Unidad de Medida	Programado Anual	Acumulado al Trimestre	Avance %	
					Ministrado	Programado	Ejercido		Generados	Ejercidos					
1				2	3	4	5	5/3	6	7	8	9	10	10/9	11
MANTENIMIENTO DE CARPETA ASFALTICA EN VIALIDADES SECUNDARIAS	17-VENUSTIANO CARRANZA	VENUSTIANO CARRANZA	URBANO	6,327,942	6,327,942	6,327,942	6,327,942	100.0%	0	0	METRO CUADRADO	0.00	0.00	0.0%	ESTA META SE ENCUENTRA COMPARTIDA CON RECURSOS FISCALES Y FAFEF Y SE REPORTA EN RECURSOS FISCALES
MANTENIMIENTO DELEGACIONAL DE AREAS VERDES	17-VENUSTIANO CARRANZA	VENUSTIANO CARRANZA	URBANO	644,660	644,660	644,660	644,660	100.0%	0	0	METRO CUADRADO	0.00	0.00	0.0%	ESTA META ES COMPARTIDA CON RECURSOS DE FAFEF Y FISCALES Y SE REPORTA EN FAFEF
PROGRAMA DELEGACIONAL DE ALUMBRADO PUBLICO	17-VENUSTIANO CARRANZA	VENUSTIANO CARRANZA	URBANO	111,722	111,722	111,722	111,722	100.0%	0	0	LUMINARIA	0.00	0.00	0.0%	ESTA META SE ENCUENTRA COMPARTIDA CON RECURSOS FISCALES Y FAFEF Y SE REPORTA EN RECURSOS DEL FAFEF
PROGRAMAS DELEGACIONALES DE MANTENIMIENTO E INFRAESTRUCTURA	17-VENUSTIANO CARRANZA	VENUSTIANO CARRANZA	URBANO	10,513,756	10,513,756	10,513,756	10,513,756	100.0%	0	0	PROYECTO	0.00	0.00	0.0%	ESTA META SE ENCUENTRA COMPARTIDA CON RECURSOS FISCALES Y FAFEF Y SE REPORTA EN RECURSOS FISCALES
PROGRAMAS DELEGACIONALES DE RENOVACION DE BANQUETAS	17-VENUSTIANO CARRANZA	VENUSTIANO CARRANZA	URBANO	5,076,081	5,076,081	5,076,081	5,076,081	100.0%	2,190,874	2,190,874	METRO CUADRADO	0.00	0.00	0.0%	ESTA META SE ENCUENTRA COMPARTIDA CON RECURSOS FISCALES Y HABITAT Y ES DONDE SE REPORTAN LAS METAS
PROVISION EMERGENTE DE AGUA POTABLE EN DELEGACIONES	17-VENUSTIANO CARRANZA	VENUSTIANO CARRANZA	URBANO	10,045,644	10,045,644	10,045,644	10,045,644	100.0%	0	0	METRO CUBICO	0.00	0.00	0.0%	ESTA META SE ENCUENTRA COMPARTIDA CON RECURSOS FISCALES Y ES DONDE SE REPORTA
RECOLECCION DELEGACIONAL DE RESIDUOS SOLIDOS	17-VENUSTIANO CARRANZA	VENUSTIANO CARRANZA	URBANO	20,981,951	20,981,951	20,981,951	20,981,951	100.0%	0	0	TONELADA	166,500.00	166,500.00	100.0%	
MANTENIMIENTO DE CARPETA ASFÁLTICA EN VIALIDADES SECUNDARÍAS	2-AZCAPOTZALCO	AZCAPOTZALCO	URBANO	2,461,862	2,461,862	2,461,862	2,461,862	100.0%	0	0	METRO CUADRADO	11,300.00	11,300.00	100.0%	CIFRAS DEFINITIVAS CORRESPONDIENTES AL EJERCICIO DE 2009
MANTENIMIENTO DELEGACIONAL DE INFRAESTRUCTURA EDUCATIVA DE NIVEL BASICO	2-AZCAPOTZALCO	AZCAPOTZALCO	URBANO	68,425	68,425	68,425	68,425	100.0%	0	0	PROYECTO	1.00	1.00	100.0%	CIFRAS DEFINIVAS CORRESPONDIENTES AL EJERCICIO DE 2009
SERVICIOS DE APOYO ADMINISTRATIVOS EN DELEGACIONES (GASTO DE INVERSIÓN)	2-AZCAPOTZALCO	AZCAPOTZALCO	URBANO	14,927,381	14,927,381	14,927,381	14,927,381	100.0%	0	0	ACCIÓN	1.00	1.00	100.0%	EL TOTAL ANUAL DE ESTE PROYECTO, SE INTEGRA DE $14,927,381.00 DE GASTO DE INVERSIÓN Y $8,205,511.00 DE GASTO CORRIENTE, SE REGISTRARON POR SEPARADO. CIFRAS DEFINITIVAS CORRESPONDIENTES AL EJERCICIO DE 2009.
CONSERVACIÓN DELEGACIONAL DE IMAGEN URBANA	3-COYOACÁN	COYOACÁN	URBANO	21,994,816	21,994,816	21,994,816	21,994,816	100.0%	0	0	ACCIÓN	86.00	86.00	100.0%	
DESAZOVE EN DELEGACIONES	3-COYOACÁN	COYOACÁN	URBANO	2,972,121	2,972,121	2,972,121	2,972,121	100.0%	0	0	LITRO	2,374,999.00	2,374,999.00	100.0%	
MANTENIMIENTO DE CARPETA ASFÁLTICA EN RED SECUNDARIA	3-COYOACÁN	COYOACÁN	URBANO	17,841,916	17,841,916	17,841,916	17,841,916	100.0%	0	0	METRO CUADRADO	72,426.00	72,426.00	100.0%	
MANTENIMIENTO DE INFRAESTRUCTURA DESCONCENTRADA	3-COYOACÁN	COYOACÁN	URBANO	4,425,980	4,425,980	4,425,980	4,425,980	100.0%	0	0	PROYECTO	15.00	15.00	100.0%	
MANTENIMIENTO DELEGACIONAL DE ÁREAS VERDES	3-COYOACÁN	COYOACÁN	URBANO	3,850,717	3,850,717	3,850,717	3,850,717	100.0%	0	0	METROS CUADRADOS	192,800.00	192,800.00	100.0%	
MANTENIMIENTO DELEGACIONAL DE INFRAESTRUCTURA	3-COYOACÁN	COYOACÁN	URBANO	8,297,646	8,297,646	8,297,646	8,297,646	100.0%	0	0	PROYECTO	27.00	27.00	100.0%	
MANTENIMIENTO DESCONCENTRADO DE ESPACIOS	3-COYOACÁN	COYOACÁN	URBANO	4,401,879	4,401,879	4,401,879	4,401,879	100.0%	0	0	PROYECTO	43.00	45.00	105.0%	
MANTENIMIENTO DESCONCENTRADO DE INFRAESTRUCTURA	3-COYOACÁN	COYOACÁN	URBANO	842,392	842,392	842,392	842,392	100.0%	0	0	PROYECTO	4.00	4.00	100.0%	
PROGRAMA DELEGACIONAL DE ALUMBRADO	3-COYOACÁN	COYOACÁN	URBANO	16,873,756	16,873,756	16,873,756	16,873,756	100.0%	0	0	LUMINARIA	2,156.00	2,156.00	100.0%	
PROGRAMA INTEGRAL DE MANTENIMIENTO DE ESCUELAS	3-COYOACÁN	COYOACÁN	URBANO	27,780,228	27,780,228	27,780,228	27,780,228	100.0%	0	0	PROYECTO	68.00	68.00	100.0%	
PROGRAMAS DELEGACIONALES DE MANTENIMIENTO AL	3-COYOACÁN	COYOACÁN	URBANO	1,167,026	1,167,026	1,167,026	1,167,026	100.0%	0	0	PROYECTO	93.00	90.00	97.0%	
PROGRAMAS DELEGACIONALES DE MANTENIMIENTO DE	3-COYOACÁN	COYOACÁN	URBANO	690,191	690,191	690,191	690,191	100.0%	0	0	PROYECTO	1.00	1.00	100.0%	
PROGRAMAS DESCONCENTRADOS DE MANTENIMIENTO DE	3-COYOACÁN	COYOACÁN	URBANO	2,942,419	2,942,419	2,942,419	2,942,419	100.0%	0	0	PROYECTO	2.00	2.00	100.0%	
PROVISIÓN EMERGENTE DE AGUA POTABLE EN	3-COYOACÁN	COYOACÁN	URBANO	2,000,000	2,000,000	2,000,000	2,000,000	100.0%	0	0	METRO CUBICO	53,600.00	53,820.00	100.0%	
RECOLECCIÓN DELEGACIONAL DE RESIDUOS SÓLIDOS	3-COYOACÁN	COYOACÁN	URBANO	900,000	900,000	900,000	900,000	100.0%	0	0	TONELADA	3,900.00	3,900.00	100.0%	
SERVICIO DE PODA DE ÁRBOLES	3-COYOACÁN	COYOACÁN	URBANO	1,652,291	1,652,291	1,652,291	1,652,291	100.0%	0	0	PIEZA	209.00	209.00	100.0%	
ATENCIÓN DELEGACIONAL DEL SISTEMA DE MERCADOS PÚBLICOS DEL DISTRITO FEDERAL	5-GUSTAVO A. MADERO	GUSTAVO A. MADERO	URBANO	3,355,902	3,355,902	3,355,902	3,355,902	100.0%	0	0	ACCIÓN	4.00	4.00	100.0%	RECURSOS DESTINADOS AL PAGO POR LOS AVANCES EN LOS TRABAJOS DE MANTENIMIENTO PREVENTIVO Y CORRECTIVO DE LOS MERCADOS FERROPLAZA, SAN JUAN DE ARAGÓN 3RA. SECCIÓN Y LINDAVISTA VALLEJO; ASÍ COMO POR EL LEVANTAMIENTO DE NECESIDADES EN 16 MERCADOS PÚBLICOS.LOS AVANCES FÍSICO-FINANCIEROS CORRESPONDEN A LAS CIFRAS DEFINITIVAS REGISTRADAS EN LA CUENTA PÚBLICA DEL D.F. 2009.
CONSERVACIÓN DELEGACIONAL DE IMAGEN URBANA	5-GUSTAVO A. MADERO	GUSTAVO A. MADERO	URBANO	16,244,908	16,244,908	16,244,908	16,244,908	100.0%	299,167	299,167	ACCIÓN	25.00	25.00	100.0%	EL 82% DE LOS RECURSOS SE DESTINARON AL PAGO POR LA CONCLUSIÓN DE LOS TRABAJOS DE OBRA DE RECONSTRUCCIÓN DE LA INFRAESTRUCTURA URBANA DEL CENTRO HISTÓRICO NORTE EN EL TRAMO B DE ESTA DEMARCACIÓN, EL 7% FUE PARA SALDAR FACTURAS A DIVERSOS PROVEEDORES POR COMPROMISOS ADQUIRIDOS EN EJERCICIOS ANTERIORES REFERENTES A LA COMPRA DE REFACCIONES, ACCESORIOS, HERRAMIENTAS MENORES Y MATERIALES DE CONSTRUCCIÓN Y EL 11% A LA COMPRA DE DIVERSAS REFACCIONES Y MATERIALES DE CONSTRUCCIÓN.LOS AVANCES FÍSICO-FINANCIEROS CORRESPONDEN A LAS CIFRAS DEFINITIVAS REGISTRADAS EN LA CUENTA PÚBLICA DEL D.F. 2009.
MANTENIMIENTO DE INFRAESTRUCTURA SOCIAL EN DELEGACIONES	5-GUSTAVO A. MADERO	GUSTAVO A. MADERO	URBANO	2,511,147	2,511,147	2,511,147	2,511,147	100.0%	0	0	PROYECTO	8.00	10.00	125.0%	EL 20% DEL RECURSO EJERCIDO SE DESTINO PARA CUBRIR ESTIMACIONES Y FINIQUITOS PENDIENTES DE SALDAR POR LOS TRABAJOS DE OBRAS REALIZADOS EN EL EJERCICIO 2008 EN EL MANTENIMIENTO PREVENTIVO Y CORRECTIVO A 9 CENTROS DE DESARROLLO INFANTIL, EL 80% PARA EL PAGO POR LOS TRABAJOS DE MANTENIMIENTO A 10 CENTROS DE DESARROLLO INFANTIL UBICADOS EN EL PERÍMETRO DELEGACIONAL. SE OBTUVO UN AVANCE FISICO SUPERIOR AL 100% COMO RESULTADO DE LA OPTIMIZACIÓN DE RECURSOS, ASÍ COMO DE LA ORGANIZACIÓN DE LAS ÁREAS ENCARGADAS DE PROPORCIONAR EL MANTENIMIENTO A LA INFRAESTRUCTURA DELEGACIONAL, POR LO CUAL FUE POSIBLE INCLUIR OTROS INMUEBLES PARA LA CONSTRUCCIÓN DE PUERTAS DE EMERGENCIA, CON LA FINALIDAD DE PREVER SITUACIONES DE RIESGO EN ESTOS CENTROS DE DESARROLLO INFANTIL.LOS AVANCES FÍSICO-FINANCIEROS CORRESPONDEN A LAS CIFRAS DEFINITIVAS REGISTRADAS EN LA CUENTA PÚBLICA DEL D.F. 2009.
MANTENIMIENTO DELEGACIONAL DE ESPACIOS DEPORTIVOS	5-GUSTAVO A. MADERO	GUSTAVO A. MADERO	URBANO	8,215,342	8,215,342	8,215,342	8,215,342	100.0%	0	0	PROYECTO	2.00	2.00	100.0%	DEL RECURSO EJERCIDO EL 6% SE DESTINO PARA CUBRIR EL PAGO DE FACTURAS DE EJERCICIOS ANTERIORES A 2009, A PROVEEDORES QUE EN SU MOMENTO, ENTREGARON MUEBLES DE TRES MÓDULOS CON ENTREPAÑOS, EL 26% AL PAGO POR LA ADQUISICIÓN DE DIVERSOS MATERIALES Y HERRAMIENTAS, EL 41% POR LA ADQUISICIÓN DE MOBILIARIO Y EQUIPO DE ADMINISTRACIÓN PARA EL DEPORTIVO HERMANOS GALEANA Y EL 27% AL PAGO POR LOS TRABAJOS DE SUPERVISIÓN Y REHABILITACIÓN AL DEPORTIVO ROSENDO ARNAIZ, ASÍ COMO POR EL LEVANTAMIENTO DE NECESIDADES Y ELABORACIÓN DE CATÁLOGO DE CONCEPTOS DE 5 ESPACIOS DEPORTIVOS.LOS AVANCES FÍSICO-FINANCIEROS CORRESPONDEN A LAS CIFRAS DEFINITIVAS REGISTRADAS EN LA CUENTA PÚBLICA DEL D.F. 2009.
MANTENIMIENTO DELEGACIONAL DE INFRAESTRUCTURA COMERCIAL PÚBLICA	5-GUSTAVO A. MADERO	GUSTAVO A. MADERO	URBANO	253,034	253,034	253,034	253,034	100.0%	0	0	PROYECTO	0.00	0.00	0.0%	EL RESULTADO ALCANZADO AL FINAL DEL PERIODO ENERO-DICIEMBRE DE 2009, SE EXPLICA POR LAS ADECUACIONES EFECTUADAS POR LA SUBSECRETARÍA DE EGRESOS AL ANTEPROYECTO DEL PBR 2009, TODA VEZ QUE AL REALIZAR LAS MODIFICACIONES, PARTE DE LAS ACCIONES CONTEMPLADAS A EFECTUAR EN ESTA ACTIVIDAD SE LLEVARON A CABO DENTRO Y CON MATERIAL DE LA ACTIVIDAD INSTITUCIONAL 34 01 73 ATENCIÓN DELEGACIONAL DEL SISTEMA DE MERCADOS PÚBLICOS DEL DISTRITO FEDERAL, EN VIRTUD DE QUE LAS ACCIONES EN CAMPO SE EFECTUARON DE MANERA INTEGRAL. LOS RECURSOS REGISTRADOS COMO EJERCIDOS EN ESTA ACTIVIDAD INSTITUCIONAL FUERON DISPUESTOS PARA CUBRIR EL PAGO DE ESTIMACIONES DE ACCIONES REALIZADAS EN EJERCICIOS ANTERIORES A 2009, ESTO COMO MEDIDA PRECAUTORIA PARA EVITAR DEMANDAS EN DETRIMENTO DEL PRESUPUESTO DE LA DELEGACIÓN. LOS AVANCES FÍSICO-FINANCIEROS CORRESPONDEN A LAS CIFRAS DEFINITIVAS REGISTRADAS EN LA CUENTA PÚBLICA DEL D.F. 2009.
MANTENIMIENTO DELEGACIONAL DE INFRAESTRUCTURA CULTURAL	5-GUSTAVO A. MADERO	GUSTAVO A. MADERO	URBANO	230,274	230,274	230,274	230,274	100.0%	0	0	PROYECTO	0.00	0.00	0.0%	LA RAZÓN POR LA CUAL NO SE ANOTA META FÍSICA EN ESTA ACTIVIDAD SE DEBE A QUE EL GASTO FUE DESTINADO PARA CUBRIR COMPROMISOS PENDIENTES DE ACCIONES REALIZADAS EN EJERCICIOS ANTERIORES A 2009 POR CONCEPTO DE ESTIMACIONES DE OBRA; LA PARTICIPACIÓN RESPECTO AL TOTAL DEL PRESUPUESTO EJERCIDO (CONSIDERANDO EL RESTO DE LAS FUENTES DE FINANCIAMIENTO) FUE DE 1.4%. LOS AVANCES FÍSICO-FINANCIEROS CORRESPONDEN A LAS CIFRAS DEFINITIVAS REGISTRADAS EN LA CUENTA PÚBLICA DEL D.F. 2009.
MANTENIMIENTO DELEGACIONAL DE INFRAESTRUCTURA EDUCATIVA DE NIVEL BÁSICO	5-GUSTAVO A. MADERO	GUSTAVO A. MADERO	URBANO	97,693,167	97,693,167	97,693,167	97,693,167	100.0%	0	0	PROYECTO	98.00	98.00	100.0%	DEL RECURSO EJERCIDO ALCANZADO AL CIERRE DEL EJERCICIO 2009 EL 11% SE DESTINÓ PARA LA ADQUISICIÓN CONSOLIDADA DE BIENES INFORMÁTICOS PARA DAR CONTINUIDAD A LA HABILITACIÓN DE LABORATORIOS EDUCATIVOS G@M EN ESCUELAS Y BIBLIOTECAS PÚBLICAS; EL 79% SE DESTINÓ PARA EL PAGO POR LOS TRABAJOS DE MANTENIMIENTO PREVENTIVO Y CORRECTIVO, CON LAS CORRESPONDIENTES SUPERVISIONES PROPORCIONADOS A 98 ESCUELAS DE NIVEL SECUNDARIA, PRIMARIA Y JARDÍN DE NIÑOS, Y EL 10% PARA SALDAR FINIQUITOS Y ESTIMACIONES DE OBRA POR TRABAJOS REALIZADOS EN EJERCICIOS ANTERIORES QUE SE ENCONTRABAN PENDIENTES DE CUBRIR.LOS AVANCES FÍSICO-FINANCIEROS CORRESPONDEN A LAS CIFRAS DEFINITIVAS REGISTRADAS EN LA CUENTA PÚBLICA DEL D.F. 2009.
PROGRAMAS DELEGACIONALES DE MANTENIMIENTO DE INFRAESTRUCTURA DE AGUA POTABLE	5-GUSTAVO A. MADERO	GUSTAVO A. MADERO	URBANO	5,238,840	5,238,840	5,238,840	5,238,840	100.0%	0	0	PROYECTO	1.00	1.00	100.0%	EL 34% DEL PRESUPUESTO EJERCIDO SE DESTINO PARA LA ADQUISICIÓN DE MATERIAL DE CONSTRUCCIÓN, ASÍ COMO EL 5% A LA DE DIVERSAS REFACCIONES, ACCESORIOS Y HERRAMIENTAS MENORES PARA CONTAR CON LOS INSUMOS NECESARIOS PARA LA REALIZAR LAS OBRAS POR ADMINISTRACIÓN EN ESTA MATERIA Y EL 61% SE DESTINÓ PARA PAGO DE ESTIMACIÓN DE OBRA POR LA ELABORACIÓN DEL LEVANTAMIENTO DE NECESIDADES Y CÁTALOGO DE CONCEPTOS PARA EL MANTENIMIENTO DE LA RED SECUNDARIA DE AGUA POTABLE.LOS AVANCES FÍSICO-FINANCIEROS CORRESPONDEN A LAS CIFRAS DEFINITIVAS REGISTRADAS EN LA CUENTA PÚBLICA DEL D.F. 2009.
PROGRAMAS DELEGACIONALES DE MANTENIMIENTO DE INFRAESTRUCTURA URBANA	5-GUSTAVO A. MADERO	GUSTAVO A. MADERO	URBANO	4,666,852	4,666,852	4,666,852	4,666,852	100.0%	0	0	PROYECTO	0.00	0.00	0.0%	LA RAZÓN POR LA CUAL NO SE ANOTA META FÍSICA EN ESTA ACTIVIDAD SE DEBE A QUE EL GASTO FUE DESTINADO PARA CUBRIR COMPROMISOS PENDIENTES DE ACCIONES REALIZADAS EN EJERCICIOS ANTERIORES A 2009 POR CONCEPTO DE MATERIALES DE CONSTRUCCIÓN Y ESTIMACIONES DE OBRA; LA PARTICIPACIÓN RESPECTO AL TOTAL DEL PRESUPUESTO EJERCIDO (CONSIDERANDO EL RESTO DE LAS FUENTES DE FINANCIAMIENTO) FUE DE 7.0%. LOS AVANCES FÍSICO-FINANCIEROS CORRESPONDEN A LAS CIFRAS DEFINITIVAS REGISTRADAS EN LA CUENTA PÚBLICA DEL D.F. 2009.
CONSERVACIÓN DELEGACIONAL DE IMAGEN URBANA	6-IZTACALCO	IZTACALCO	URBANO	8,854,033	8,854,033	8,854,033	8,854,033	100.0%	0	0	ACCIÓN	8.00	3.00	38.0%	A ESTE PERIODO SE TIENE PROGRAMADO DARLE MANTENIMIENTO A 6 CENTROS DE BARRIO MEDIANTE OBRA POR CONTRATO, DE LOS CUALES A LA FECHA SOLO SE HAN CONCLUIDO TRABAJOS EN 3 CENTROS, DEBIDO A LAS REDUCCIONES PRESUPUESTALES, NO SE CUENTA CON LOS RECURSOS NECESARIOS PARA LA EJECUCION DE LOS TRABAJOS PROGRAMADOS. CIFRAS DE CIERRE DEFINITIVO DE CUENTA PÚBLICA 2009.

ANEXO XX

I.- FORMATO ÚNICO SOBRE APLICACIONES DE RECURSOS FEDERALES

(cifras en pesos y porcentajes sin incluir decimales)

EJERCICIO FISCAL: 2010

PERIODO QUE SE REPORTA: SEGUNDO TRIMESTRE

Destino del gasto (Denominación o descripción)	Municipio	Localidad	Ambito	Monto de recursos presupuestarios					Rendimientos Financieros Acumulados al Trimestre		Avance Físico				Información complementaria y explicación de variaciones
				Total Anual	Acumulado al Trimestre			Avance %	Generados	Ejercidos	Unidad de Medida	Programado Anual	Acumulado al Trimestre	Avance %	
					Ministrado	Programado	Ejercido								
1				2	3	4	5	5/3	6	7	8	9	10	10/9	11
MANTENIMIENTO DE CARPETA ASFÁLTICA EN VIALIDADES SECUNDARIAS	6-IZTACALCO	IZTACALCO	URBANO	7,348,159	7,348,159	7,348,159	7,348,159	100.0%	0	0	METROS CUADRADOS	72,398.00	99,189.00	137.0%	CIFRAS DE CIERRE DEFINITIVO DE CUENTA PÚBLICA 2009.
MANTENIMIENTO DE INFRAESTRUCTURA SOCIAL EN DELEGACIONES	6-IZTACALCO	IZTACALCO	URBANO	342,309	342,309	342,309	342,309	100.0%	0	0	PROYECTO	23.00	18.00	78.0%	CIFRAS DE CIERRE DEFINITIVO DE CUENTA PÚBLICA 2009.
MANTENIMIENTO DELEGACIONAL DE ÁREAS VERDES	6-IZTACALCO	IZTACALCO	URBANO	922,280	922,280	922,280	922,280	100.0%	0	0	METRO CUADRADO	1,967,000.00	2,017,204.00	103.0%	CIFRAS DE CIERRE DEFINITIVO DE CUENTA PÚBLICA 2009.
MANTENIMIENTO DELEGACIONAL DE INFRAESTRUCTURA CULTURAL	6-IZTACALCO	IZTACALCO	URBANO	1,283,205	1,283,205	1,283,205	1,283,205	100.0%	0	0	PROYECTO	17.00	19.00	112.0%	SE OBTUVO UNA EFICIENCIA DEL 106% CON RESPECTO A LA META PROGRAMADA DEBIDO A LA DEMANDA CIUDADANA QUE SOLICITÓ EL MANTENIMIENTO DE 2 INMUEBLES ADICIONALES A LOS PROGRAMADOS. CIFRAS DE CIERRE DEFINITIVO DE CUENTA PÚBLICA 2009.
PROGRAMA DELEGACIONAL DE ALUMBRADO PÚBLICO	6-IZTACALCO	IZTACALCO	URBANO	716,209	716,209	716,209	716,209	100.0%	0	0	LUMINARIA	2,012.00	3,306.00	164.0%	A ESTE PERIODO SE TIENE PROGRAMADO MEDIANTE OBRA POR ADMINISTRACIÓN LA COLOCACIÓN Y/O SUSTITUCIÓN DE 2,012 LUMINARIAS, REALIZANDOSE 3,306 REBASANDO LA META FÍSICA PROGRAMADA, DEBIDO AL INCREMENTO DE LA DEMANDA CIUDADANA QUE SE RECIBE VÍA CESAC Y DE LAS SUPERVISIONES QUE SE REALIZAN POR LA NOCHE. CIFRAS DE CIERRE DEFINITIVO DE CUENTA PÚBLICA 2009.
PROGRAMA DELEGACIONAL DE RENOVACIÓN DE BANQUETAS	6-IZTACALCO	IZTACALCO	URBANO	618,700	618,700	618,700	618,700	100.0%	0	0	METRO CUADRADO	26,412.00	31,778.36	120.0%	CIFRAS DE CIERRE DEFINITIVO DE CUENTA PÚBLICA 2009.
PROGRAMA INTEGRAL DE MANTENIMIENTO DE ESCUELAS	6-IZTACALCO	IZTACALCO	URBANO	220,000	220,000	220,000	220,000	100.0%	0	0	PROYECTO	1.00	1.00	100.0%	CIFRAS DE CIERRE DEFINITIVO DE CUENTA PÚBLICA 2009.
PROGRAMAS DELEGACIONALES DE MANTENIMIENTO AL SISTEMA DE DRENAJE	6-IZTACALCO	IZTACALCO	URBANO	8,406,104	8,406,104	8,406,104	8,406,104	100.0%	0	0	PROYECTO	2.00	2.00	100.0%	CIFRAS DE CIERRE DEFINITIVO DE CUENTA PÚBLICA 2009.
PROGRAMAS DELEGACIONALES DE MANTENIMIENTO DE INFRAESTRUCTURA DE AGUA POTABLE	6-IZTACALCO	IZTACALCO	URBANO	1,837,078	1,837,078	1,837,078	1,837,078	100.0%	0	0	PROYECTO	2.00	2.00	100.0%	CIFRAS DE CIERRE DEFINITIVO DE CUENTA PÚBLICA 2009.
PROGRAMAS DELEGACIONALES DE MANTENIMIENTO DE INFRAESTRUCTURA URBANA	6-IZTACALCO	IZTACALCO	URBANO	1,306,000	1,306,000	1,306,000	1,306,000	100.0%	0	0	PROYECTO	2.00	2.00	100.0%	CIFRAS DE CIERRE DEFINITIVO DE CUENTA PÚBLICA 2009.
PROGRAMAS DELEGACIONALES DE MANTENIMIENTO DE VIVIENDA	6-IZTACALCO	IZTACALCO	URBANO	521,829	521,829	521,829	521,829	100.0%	0	0	VIVIENDA	1.00	1.00	100.0%	CIFRAS DE CIERRE DEFINITIVO DE CUENTA PÚBLICA 2009.
ATENCION DELEGACIONAL DEL SISTEMA DE MERCADO PUBLICOS DEL DISTRITO FEDERAL	7-IZTAPALAPA	IZTAPALAPA	URBANO	31,052	31,052	31,052	31,052	100.0%	0	0	ACCIÓN	1.00	1.00	100.0%	
CONSERVACION DELEGACIONAL DE IMAGEN URBANA	7-IZTAPALAPA	IZTAPALAPA	URBANO	8,815,037	8,815,037	8,815,037	8,815,037	100.0%	0	0	ACCIÓN	6,000.00	6,000.00	100.0%	
MANTENIMIENTO DE CARPETA ASFALICA EN VIALIDADES	7-IZTAPALAPA	IZTAPALAPA	URBANO	100,861,674	100,861,674	100,861,674	100,861,674	100.0%	4,000,124	4,000,124	METROS CUADRADOS	381,170.10	381,170.10	100.0%	
MANTENIMIENTO DE INFRAESTRUCTURA SOCIAL EN DELEGACIONES	7-IZTAPALAPA	IZTAPALAPA	URBANO	10,129,761	10,129,761	10,129,761	10,129,761	100.0%	682,273	682,273	PROYECTO	22.00	22.00	100.0%	
MANTENIMIENTO DE VIALIDADES SECUNDARIAS	7-IZTAPALAPA	IZTAPALAPA	URBANO	5,605,932	5,605,932	5,605,932	5,605,932	100.0%	0	0	ACCIÓN	515,789.80	515,789.80	100.0%	
MANTENIMIENTO DELEGACION DE INFRAESTRUCTURA	7-IZTAPALAPA	IZTAPALAPA	URBANO	52,133,611	52,133,611	52,133,611	52,133,611	100.0%	0	0	PROYECTO	281.00	281.00	100.0%	
MANTENIMIENTO DELEGACIONAL DE AREAS VERDES	7-IZTAPALAPA	IZTAPALAPA	URBANO	5,025,385	5,025,385	5,025,385	5,025,385	100.0%	0	0	METRO CUADRADO	745,195.00	745,195.00	100.0%	
MANTENIMIENTO DELEGACIONAL DE ESPACIOS DEPORTIVOS	7-IZTAPALAPA	IZTAPALAPA	URBANO	12,628,600	12,628,600	12,628,600	12,628,600	100.0%	0	0	PROYECTO	31.00	31.00	100.0%	
MANTENIMIENTO DELEGACIONAL DE INFRAESTRUCTURA	7-IZTAPALAPA	IZTAPALAPA	URBANO	1,930,074	1,930,074	1,930,074	1,930,074	100.0%	0	0	PROYECTO	15.00	15.00	100.0%	
PROGRAMAS DELEGACIONALES DE MANTENIMIENTO AL SISTEMA DE DRENAJE	7-IZTAPALAPA	IZTAPALAPA	URBANO	7,274,642	7,274,642	7,274,642	7,274,642	100.0%	0	0	PROYECTO	135.00	135.00	100.0%	
PROGRAMAS DELEGACIONALES DE MANTENIMIENTO DE INFRAESTRUCTURA DE AGUA POTABLE	7-IZTAPALAPA	IZTAPALAPA	URBANO	583,349	583,349	583,349	583,349	100.0%	0	0	PROYECTO	4.00	4.00	100.0%	
PROGRAMAS DELEGACIONALES DE MANTENIMIENTO DE INFRAESTRUCTURA URBANA	7-IZTAPALAPA	IZTAPALAPA	URBANO	4,932,405	4,932,405	4,932,405	4,932,405	100.0%	0	0	PROYECTO	1,982.00	1,982.00	100.0%	
PROGRAMAS DELEGACIONALES DE MANTENIMIENTO DEL SUELO DE CONSERVACION	7-IZTAPALAPA	IZTAPALAPA	URBANO	2,079,867	2,079,867	2,079,867	2,079,867	100.0%	0	0	METROS CUADRADOS	21,278.00	21,278.00	100.0%	
REHABILITACIÓN															
ATENCION DELEGACIONAL A AREAS NATURALES PROTEGIDAS	13-XOCHIMILCO	XOCHIMILCO	URBANO	11,065,141	11,065,141	11,065,141	11,065,141	100.0%	0	0	METRO CUADRADO	17.00	17.00	100.0%	
EQUIPAMIENTO															
BIENES MUEBLES															
ESTUDIOS DELEGACIONALES DE MASTOGRAFIAS	11-TLÁHUAC	TLÁHUAC	URBANO	17,352	17,352	17,352	17,352	100.0%	0	0	PERSONA	303.00	303.00	100.0%	
MANTENIMIENTO DELEGACIONAL DE AREAS VERDES	11-TLÁHUAC	TLÁHUAC	URBANO	76,160	76,160	76,160	76,160	100.0%	0	0	METRO CUADRADO	300,000.00	300,000.00	100.0%	
PREVENCION DELEGACIONAL DE EMERGENCIAS	11-TLÁHUAC	TLÁHUAC	URBANO	714,098	714,098	714,098	714,098	100.0%	0	0	EVENTO	25.00	25.00	100.0%	
PROGRAMAS PREVENTIVOS DE PROTECCIÓN CIVIL EN DELEGACIONES	11-TLÁHUAC	TLÁHUAC	URBANO	19,205	19,205	19,205	19,205	100.0%	0	0	ACCIÓN	70.00	70.00	100.0%	
SERVICIOS DE POYO ADMINISTRATIVO EN DELEGACIONES	11-TLÁHUAC	TLÁHUAC	URBANO	10,818,325	10,818,325	10,818,325	10,818,325	100.0%	0	0	ACCIÓN	625.00	625.00	100.0%	
TALLERES DELEGACIONALES DE PROMOCIÓN PARA LA	11-TLÁHUAC	TLÁHUAC	URBANO	499,994	499,994	499,994	499,994	100.0%	0	0	PERSONA	19,274.00	19,274.00	100.0%	
AMPLIACIÓN DELEGACIONAL DE INFRAESTRUCTURA CULTURAL DELEGACIONAL	5-GUSTAVO A. MADERO	GUSTAVO A. MADERO	URBANO	1,467,519	1,467,519	1,467,519	1,467,519	100.0%	5,536,076	5,536,076	PROYECTO	1.00	1.00	100.0%	EL RECURSO SE DESTINO EN SU TOTALIDAD PARA CUBRIR ESTIMACIONES Y FINIQUITOS PENDIENTES DE SALDAR POR LOS TRABAJOS DE SUPERVISIÓN REALIZADOS EN EL EJERCICIOS 2008 EN LA CONSTRUCCIÓN DEL CENTRO DE DESARROLLO SOCIAL Y CULTURAL CAMPESTRE ARAGÓN, GERTRUDIS SÁNCHEZ Y COMPLEMENTO POR LA CONSTRUCCIÓN DE LA PRIMERA ETAPA DEL CENTRO SOCIAL LA CASILDA.CABE SEÑALAR, QUE SE TOMO EL CRITERIO DE CUANTIFICAR LA META EN UN PROYECTO PARA FINES DE RESULTADO DE INDICADORES, AÚN CUANDO LA UNIDAD DE MEDIDA DIFIERE DE LA ACCIÓN QUE SE REALIZÓ CON FINES DE SANEAMIENTO FINANCIERO. EN ESTOS CASOS LA META FÍSICA SEÑALADA NO FORMA PARTE DEL AVANCE DEL EJERCICIO 2009. LOS AVANCES FÍSICO-FINANCIEROS CORRESPONDEN A LAS CIFRAS DEFINITIVAS REGISTRADAS EN LA CUENTA PÚBLICA DEL D.F. 2009.

ANEXO XX

I.- FORMATO ÚNICO SOBRE APLICACIONES DE RECURSOS FEDERALES

(cifras en pesos y porcentajes sin incluir decimales)

EJERCICIO FISCAL: 2010

PERIODO QUE SE REPORTA: SEGUNDO TRIMESTRE

Destino del gasto (Denominación o descripción)	Municipio	Localidad	Ambito	Monto de recursos presupuestarios					Rendimientos Financieros Acumulados al Trimestre		Avance Físico				Información complementaria y explicación de variaciones
				Total Anual	Acumulado al Trimestre			Avance %			Unidad de Medida	Programado Anual	Acumulado al Trimestre	Avance %	
					Ministrado	Programado	Ejercido		Generados	Ejercidos					
1				2	3	4	5	5/3	6	7	8	9	10	10/9	11
CENTROS DE INCUBACIÓN DE EMPRESAS	5-GUSTAVO A. MADERO	GUSTAVO A. MADERO	URBANO	241,910	241,910	241,910	241,910	100.0%	0	0	EMPRESA	0.00	0.00	0.0%	LA RAZÓN POR LA CUAL NO SE ANOTA META FÍSICA EN ESTA ACTIVIDAD SE DEBE A QUE EL RECURSO EJERCIDO FUE DESTINADO PARA COMPLEMENTAR LA COMPRA DE MOBILIARIO PARA EQUIPAMIENTO DE EL CENTRO DE DESARROLLO ECONÓMICO DE LA MEDIANA Y PEQUEÑA EMPRESA; LA PARTICIPACIÓN RESPECTO AL TOTAL DEL PRESUPUESTO EJERCIDO (CONSIDERANDO EL RESTO DE LAS FUENTES DE FINANCIAMIENTO) FUE DE 18.0%. LOS AVANCES FÍSICO-FINANCIEROS CORRESPONDEN A LAS CIFRAS DEFINITIVAS REGISTRADAS EN LA CUENTA PÚBLICA DEL D.F. 2009.
MANTENIMIENTO DE EDIFICIOS PÚBLICOS EN DELEGACIONES	5-GUSTAVO A. MADERO	GUSTAVO A. MADERO	URBANO	2,548,783	2,548,783	2,548,783	2,548,783	100.0%	0	0	PROYECTO	1.00	1.00	100.0%	RECURSOS DESTINADOS PARA LA SUSTITUCIÓN DE MOBILIARIO OBSOLETO E INSERVIBLE EN ÁREAS ADMINISTRATIVAS Y DE OPERACIÓN EN EL EDIFICIO DELEGACIONAL, MODIFICACIONES ESTRUCTURALES PARA OPTIMIZACIÓN DE ESPACIOS, ASÍ COMO A LA ADQUISICIÓN DE REFACCIONES, ACCESORIOS Y HERRAMIENTAS UTILIZADAS EN EL MANTENIMIENTO DEL EDIFICIO DELEGACIONAL. LOS AVANCES FÍSICO-FINANCIEROS CORRESPONDEN A LAS CIFRAS DEFINITIVAS REGISTRADAS EN LA CUENTA PÚBLICA DEL D.F. 2009.
MANTENIMIENTO DELEGACIONAL DE ÁREAS VERDES	5-GUSTAVO A. MADERO	GUSTAVO A. MADERO	URBANO	7,685,699	7,685,699	7,685,699	7,685,699	100.0%	0	0	METRO CUADRADO	391,698.00	391,698.00	100.0%	EL 20% DEL RECURSO EJERCIDO SE DESTINÓ AL PAGO DE FACTURAS A DIVERSOS PROVEEDORES POR COMPROMISOS ADQUIRIDOS EN EJERCICIOS ANTERIORES REFERENTES A LA COMPRA DE REFACCIONES, ACCESORIOS Y HERRAMIENTAS MENORES, ASÍ COMO DE PLANTAS DE ORNATO. POR OTRA PARTE, EN ESTE EJERCICIO SE REALIZÓ LA ADQUISICIÓN CONSOLIDADA CON OFICIALÍA MAYOR DENTRO DE LA PARTIDA 5303 VEHÍCULOS Y EQUIPO DESTINADOS A SERVICIOS PÚBLICOS Y LA OPERACIÓN DE PROGRAMAS PÚBLICOS DE 2 PIPAS MODELO 2009 CON CAPACIDAD DE 10,000 LTS.LOS AVANCES FÍSICO-FINANCIEROS CORRESPONDEN A LAS CIFRAS DEFINITIVAS REGISTRADAS EN LA CUENTA PÚBLICA DEL D.F. 2009.
PREVENCIÓN DELEGACIONAL DE EMERGENCIAS	5-GUSTAVO A. MADERO	GUSTAVO A. MADERO	URBANO	913,494	913,494	913,494	913,494	100.0%	0	0	EVENTO	1.00	1.00	100.0%	EL RECURSO EJERCIDO SE DESTINO PARA LA ADQUISICIÓN CONSOLIDADA CON OFICIALÍA MAYOR DE UN CAMIÓN DE VOLTEO CON CAPACIDAD DE 7 M3 MODELO 2009, DENTRO DE LA PARTIDA 5303 VEHÍCULOS Y EQUIPO DESTINADOS A SERVICIOS PÚBLICOS Y LA OPERACIÓN DE PROGRAMAS PÚBLICOS.LOS AVANCES FÍSICO-FINANCIEROS CORRESPONDEN A LAS CIFRAS DEFINITIVAS REGISTRADAS EN LA CUENTA PÚBLICA DEL D.F. 2009.
PROGRAMA INTEGRAL DE MANTENIMIENTO DE ESCUELAS	5-GUSTAVO A. MADERO	GUSTAVO A. MADERO	URBANO	4,028,759	4,028,759	4,028,759	4,028,759	100.0%	0	0	PROYECTO	1.00	1.00	100.0%	DEL RECURSO EJERCIDO SE DESTINÓ EL 15% PARA SALDAR FACTURAS POR LA ADQUISICIÓN DE UPS NO BREAK Y DE DIVERSOS BIENES INFORMÁTICOS ADQUIRIDOS EN EL EJERCICIO 2008; POR OTRA PARTE, SE DESTINARÓN RECURSOS COMPLEMENTARIOS, EL 85%, PARA REALIZAR EL PAGO DE ALGUNAS ESTIMACIONES, POR LOS TRABAJOS DE OBRA NUEVA EN LOS CAM S 3 Y 79, E.S.D. 191 SILVESTRE REVUELTAS Y N° 24 LEONA VICARIO, PRIM. AURELIO MALDONADO, JN. HELLEN KELLER Y TRABAJOS DE SUPERVISIÓN DE LA EP. GERTRUDIS BOCANEGRA. EL MAYOR MONTO PARA ESTAS OBRAS FUE ATRAVÉS DE FF FAFEF. CABE SEÑALAR, QUE SE TOMO EL CRITERIO DE CUANTIFICAR LA META EN UN PROYECTO PARA FINES DE RESULTADO DE INDICADORES, AÚN CUANDO LA UNIDAD DE MEDIDA DIFIERE DE LA ACCIÓN QUE SE REALIZÓ CON FINES DE SANEAMIENTO FINANCIERO. EN ESTOS CASOS LA META FÍSICA SEÑALADA NO FORMA PARTE DEL AVANCE DEL EJERCICIO 2009. LOS AVANCES FÍSICO-FINANCIEROS CORRESPONDEN A LAS CIFRAS DEFINITIVAS REGISTRADAS EN LA CUENTA PÚBLICA DEL D.F. 2009.
MAQUINARIA															
SERVICIOS DELEGACIONALES DE APOYO SOCIAL A ADULTOS MAYORES	11-TLÁHUAC	TLÁHUAC	URBANO	3,126,131	3,126,131	3,126,131	3,126,131	100.0%	0	0	PERSONA	850.00	850.00	100.0%	
OTROS															
PROGRAMAS DELEGACIONALES DE APOYO A LA SALUD	10-ÁLVARO OBREGÓN	ÁLVARO OBREGÓN	URBANO	1,324,997	1,324,997	1,324,997	1,324,997	100.0%	0	0	PERSONA	25,000.00	25,000.00	100.0%	
ATENCION DELEGACIONAL DEL SISTEMA DE MERCADOS PUBLICOS DEL DISTRITO FEDERAL	11-TLÁHUAC	TLÁHUAC	URBANO	1,970,133	1,970,133	1,970,133	1,970,133	100.0%	0	0	ACCIÓN	110.00	110.00	100.0%	
PROGRAMAS DELEGACIONALES DE FOMENTO AGROPECUARIO	11-TLÁHUAC	TLÁHUAC	URBANO	652,045	652,045	652,045	652,045	100.0%	0	0	APOYO	632.00	632.00	100.0%	
ATENCIÓN DELEGACIONAL A ÁREAS NATURALES PROTEGIDAS	12-TLALPAN	TLALPAN	URBANO	8,587	8,587	8,587	8,587	100.0%	0	0	METROS CUADRADOS	9,940,000.00	9,940,000.00	100.0%	EL ALCANCE PROGRAMÁTICO SE REPORTA DE MANERA GLOBAL, YA QUE NO SE PUEDEN CUANTIFICAR POR TIPO DE FUENTE DE FINANCIAMIENTO
CONSERVACIÓN DELEGACIONAL DE IMAGEN URBANA	12-TLALPAN	TLALPAN	URBANO	137,505	137,505	137,505	137,505	100.0%	0	0	ACCIÓN	171.00	171.00	100.0%	EL ALCANCE PROGRAMÁTICO SE REPORTA DE MANERA GLOBAL, YA QUE NO SE PUEDEN CUANTIFICAR POR TIPO DE FUENTE DE FINANCIAMIENTO.
Construcción delegacional de infraestructura para el medio ambiente	12-TLALPAN	TLALPAN	URBANO	42,932	42,932	42,932	42,932	100.0%	0	0	PROYECTO	5.00	5.00	100.0%	EL ALCANCE PROGRAMÁTICO SE REPORTA DE MANERA GLOBAL, YA QUE NO SE PUEDEN CUANTIFICAR POR TIPO DE FUENTE DE FINANCIAMIENTO.
MANTENIMIENTO DE CARPETA ASFÁLTICA EN VIALIDADES SECUNDARIAS	12-TLALPAN	TLALPAN	URBANO	7,567	7,567	7,567	7,567	100.0%	0	0	METROS CUADRADOS	249,158.30	187,043.50	75.0%	EL ALCANCE PROGRAMÁTICO SE REPORTA DE MANERA GLOBAL, YA QUE NO SE PUEDEN CUANTIFICAR POR TIPO DE FUENTE DE FINANCIAMIENTO.
Mantenimiento delegacional de áreas verdes	12-TLALPAN	TLALPAN	URBANO	9,027	9,027	9,027	9,027	100.0%	0	0	METRO CUADRADO	1,200,000.00	1,200,000.00	100.0%	EL ALCANCE PROGRAMÁTICO SE REPORTA DE MANERA GLOBAL, YA QUE NO SE PUEDEN CUANTIFICAR POR TIPO DE FUENTE DE FINANCIAMIENTO.
MANTENIMIENTO DELEGACIONAL DE ESPACIOS DEPORTIVOS	12-TLALPAN	TLALPAN	URBANO	417,879	417,879	417,879	417,879	100.0%	0	0	PROYECTO	66.00	66.00	100.0%	EL ALCANCE PROGRAMÁTICO SE REPORTA DE MANERA GLOBAL, YA QUE NO SE PUEDEN CUANTIFICAR POR TIPO DE FUENTE DE FINANCIAMIENTO.
Mantenimiento delegacional de infraestructura cultural	12-TLALPAN	TLALPAN	URBANO	49,142	49,142	49,142	49,142	100.0%	0	0	PROYECTO	66.00	75.00	114.0%	EL ALCANCE PROGRAMÁTICO SE REPORTA DE MANERA GLOBAL, YA QUE NO SE PUEDEN CUANTIFICAR POR TIPO DE FUENTE DE FINANCIAMIENTO.
OPERACIÓN DE PANTEONES PÚBLICOS Y SERVICIOS FUNERARIOS	12-TLALPAN	TLALPAN	URBANO	9,000	9,000	9,000	9,000	100.0%	0	0	APOYO	3.00	3.00	100.0%	EL ALCANCE PROGRAMÁTICO SE REPORTA DE MANERA GLOBAL, YA QUE NO SE PUEDEN CUANTIFICAR POR TIPO DE FUENTE DE FINANCIAMIENTO.
Operación de Panteones Públicos y Servicios Funerarios	12-TLALPAN	TLALPAN	URBANO	67,900	67,900	67,900	67,900	100.0%	0	0	SERVICIO	2,150.00	2,150.00	100.0%	EL ALCANCE PROGRAMÁTICO SE REPORTA DE MANERA GLOBAL, YA QUE NO SE PUEDEN CUANTIFICAR POR TIPO DE FUENTE DE FINANCIAMIENTO.
PROGRAMA DELEGACIONAL DE ALUMBRADO PÚBLICO	12-TLALPAN	TLALPAN	URBANO	31,758,046	31,758,046	31,758,046	31,758,046	100.0%	0	0	LUMINARIA	15,500.00	15,500.00	100.0%	EL ALCANCE PROGRAMÁTICO SE REPORTA DE MANERA GLOBAL, YA QUE NO SE PUEDEN CUANTIFICAR POR TIPO DE FUENTE DE FINANCIAMIENTO.
PROGRAMAS DELEGACIONALES DE AMPLIACIÓN DE INFRAESTRUCTURA URBANA	12-TLALPAN	TLALPAN	URBANO	17,862	17,862	17,862	17,862	100.0%	0	0	PROYECTO	36.00	36.00	100.0%	EL ALCANCE PROGRAMÁTICO SE REPORTA DE MANERA GLOBAL, YA QUE NO SE PUEDEN CUANTIFICAR POR TIPO DE FUENTE DE FINANCIAMIENTO.
PROGRAMAS DELEGACIONALES DE MANTENIMIENTO DEL SUELO DE CONSERVACIÓN	12-TLALPAN	TLALPAN	URBANO	12,764	12,764	12,764	12,764	100.0%	0	0	METRO CUADRADO	250,000.00	250,000.00	100.0%	EL ALCANCE PROGRAMÁTICO SE REPORTA DE MANERA GLOBAL, YA QUE NO SE PUEDEN CUANTIFICAR POR TIPO DE FUENTE DE FINANCIAMIENTO
PROMOCIÓN DELEGACIONAL DE CULTURA AMBIENTAL	12-TLALPAN	TLALPAN	URBANO	4,060	4,060	4,060	4,060	100.0%	0	0	ACCIÓN	2.00	2.00	100.0%	EL ALCANCE PROGRAMÁTICO SE REPORTA DE MANERA GLOBAL, YA QUE NO SE PUEDEN CUANTIFICAR POR TIPO DE FUENTE DE FINANCIAMIENTO
PROVISIÓN EMERGENTE DE AGUA POTABLE EN DELEGACIONES	12-TLALPAN	TLALPAN	URBANO	59,917,743	59,917,743	59,917,743	59,917,743	100.0%	2,974,696	2,974,696	METROS CÚBICOS	1,129,576.00	1,418,244.20	126.0%	EL ALCANCE PROGRAMÁTICO SE REPORTA DE MANERA GLOBAL, YA QUE NO SE PUEDEN CUANTIFICAR POR TIPO DE FUENTE DE FINANCIAMIENTO.
RECOLECCIÓN DELEGACIONAL DE RESIDUOS SÓLIDOS	12-TLALPAN	TLALPAN	URBANO	311,957	311,957	311,957	311,957	100.0%	0	0	TONELADA	344,964.50	344,964.50	100.0%	EL ALCANCE PROGRAMÁTICO SE REPORTA DE MANERA GLOBAL, YA QUE NO SE PUEDEN CUANTIFICAR POR TIPO DE FUENTE DE FINANCIAMIENTO.
Sanidad animal en delegaciones	12-TLALPAN	TLALPAN	URBANO	2,040	2,040	2,040	2,040	100.0%	0	0	ACCIÓN	5.00	5.00	100.0%	EL ALCANCE PROGRAMÁTICO SE REPORTA DE MANERA GLOBAL, YA QUE NO SE PUEDEN CUANTIFICAR POR TIPO DE FUENTE DE FINANCIAMIENTO.
SERVICIOS COMPLEMENTARIOS A PERSONAS CON DISCAPACIDAD	12-TLALPAN	TLALPAN	URBANO	169,976	169,976	169,976	169,976	100.0%	0	0	PERSONA	2,856.00	2,856.00	100.0%	EL ALCANCE PROGRAMÁTICO SE REPORTA DE MANERA GLOBAL, YA QUE NO SE PUEDEN CUANTIFICAR POR TIPO DE FUENTE DE FINANCIAMIENTO
SERVICIOS DE APOYO ADMINISTRATIVO EN DELEGACIONES	12-TLALPAN	TLALPAN	URBANO	111,222,032	111,222,032	111,222,032	111,222,032	100.0%	0	0	ACCIÓN	110,000.00	110,000.00	100.0%	El alcance programático se reporta de manera global, ya que no se pueden cuantificar por tipo de fuente de financiamiento
PROVISION EMERGNETE DE AGUA POTABLE EN DELEGACIONES	13-XOCHIMILCO	XOCHIMILCO	URBANO	846,446	846,446	846,446	846,446	100.0%	0	0	METRO CUBICO	16,081.94	16,081.94	100.0%	
ESTUDIOS DELEGACIONALES DE MASTOGRAFIAS	14-BENITO JUÁREZ	BENITO JUÁREZ	URBANO	798,382	798,382	798,382	798,382	100.0%	0	0	PERSONA	10,781.00	10,781.00	100.0%	
SERVICIOS DE APOYO ADMINISTRATIVO EN DELEGACIONES	14-BENITO JUÁREZ	BENITO JUÁREZ	URBANO	14,959,046	14,959,046	14,959,046	14,959,046	100.0%	0	0	ACCIÓN	4,437.00	4,437.00	100.0%	PARA EL DESARROLLO DE LA ACTIVIDAD SE INCLUYE GASTO CORRIENTE
SERVICIOS COMPLEMENTARIOS DE VIGILANCIA (EQUIPAMIENTO)	2-AZCAPOTZALCO	AZCAPOTZALCO	URBANO	19,820,404	19,820,404	19,820,404	19,820,404	100.0%	2,082,368	2,082,368	SERVICIO	1.00	1.00	100.0%	EL TOTAL ANUAL DE ESTE PROYECTO, SE INTEGRA DE $21,902,772.00 PARA EQUIPAMIENTO Y $56,425,006.00 PARA VIGILANCIA, SE REGISTRARON POR SEPARADO. CIFRAS DEFINITIVAS CORRESPONDIENTES AL EJERCCIO DE 2009
COMPLEMENTO A UNIDADES DE PROTECCIÓN CIUDADANA	3-COYOACÁN	COYOACÁN	URBANO	9,231,578	9,231,578	9,231,578	9,231,578	100.0%	3,075,157	3,075,157	PERSONA	5,500.00	5,500.00	100.0%	
PROGRAMA DESCONCENTRADO DE DEPORTE COMPETITIVO	3-COYOACÁN	COYOACÁN	URBANO	311,009	311,009	311,009	311,009	100.0%	0	0	PERSONA	1,350.00	1,350.00	100.0%	

ANEXO XX

I.- FORMATO ÚNICO SOBRE APLICACIONES DE RECURSOS FEDERALES

(cifras en pesos y porcentajes sin incluir decimales)

EJERCICIO FISCAL: 2010

PERIODO QUE SE REPORTA: SEGUNDO TRIMESTRE

Destino del gasto (Denominación o descripción)	Municipio	Localidad	Ambito	Monto de recursos presupuestarios					Rendimientos Financieros Acumulados al Trimestre		Avance Físico				Información complementaria y explicación de variaciones
				Total Anual	Acumulado al Trimestre			Avance %	Generados	Ejercidos	Unidad de Medida	Programado Anual	Acumulado al Trimestre	Avance %	
					Ministrado	Programado	Ejercido								
1				2	3	4	5	5/3	6	7	8	9	10	10/9	11
MANTENIMIENTO DE CARPETA ASFALTICA EN VIALIDADES SECUNDARIAS	4-CUAJIMALPA DE MORELOS	CUAJIMALPA DE MORELOS	URBANO	7,623,026	7,623,026	7,623,026	7,623,026	100.0%	0	0	METROS CUADRADOS	5,000.00	5,000.00	100.0%	
MANTENIMIENTO DE EDIFICIOS PUBLICOS EN DELEGACIONES	4-CUAJIMALPA DE MORELOS	CUAJIMALPA DE MORELOS	URBANO	701,924	701,924	701,924	701,924	100.0%	850,112	850,112	PROYECTO	2.00	2.00	100.0%	EN ESTA ACTIVIDAD INSTITUCIONAL 25-08-78, SE INCLUYEN LOS $850,112.46 CORRESPONDIENTES A LOS INTERESES DE RECURSOS FEDERALES.
MANTENIMIENTO DE INFRAESTRUCTURA SOCIAL EN DELEGACIONES	4-CUAJIMALPA DE MORELOS	CUAJIMALPA DE MORELOS	URBANO	844,782	844,782	844,782	844,782	100.0%	0	0	PROYECTO	1.00	1.00	100.0%	
MANTENIMIENTO DELEGACIONAL DE ESPACIOS DEPORTIVOS	4-CUAJIMALPA DE MORELOS	CUAJIMALPA DE MORELOS	URBANO	127,740	127,740	127,740	127,740	100.0%	0	0	PROYECTO	0.00	0.00	0.0%	
MANTENIMIENTO DELEGACIONAL EN AREAS VERDES	4-CUAJIMALPA DE MORELOS	CUAJIMALPA DE MORELOS	URBANO	9,024,711	9,024,711	9,024,711	9,024,711	100.0%	0	0	METROS CUADRADOS	30,000.00	30,000.00	100.0%	
PROGRAMA DELEGACIONAL DE ALUMBRADO PÚBLICO	4-CUAJIMALPA DE MORELOS	CUAJIMALPA DE MORELOS	URBANO	1,647,712	1,647,712	1,647,712	1,647,712	100.0%	0	0	LUMINARIA	300.00	300.00	100.0%	
PROGRAMAS DELEGACIONALES DE CONSTRUCCIÓN DE INFRAESTRUCTURA VIAL	4-CUAJIMALPA DE MORELOS	CUAJIMALPA DE MORELOS	URBANO	1,397,772	1,397,772	1,397,772	1,397,772	100.0%	0	0	PROYECTO	0.05	0.05	100.0%	
PROGRAMAS DELEGACIONALES DE CULTURA	4-CUAJIMALPA DE MORELOS	CUAJIMALPA DE MORELOS	URBANO	1,453,864	1,453,864	1,453,864	1,453,864	100.0%	0	0	EVENTO	10.00	10.00	100.0%	
PROGRAMAS DELEGACIONALES DE MANTENIMIENTO AL SISTEMA DE DRENAJE	4-CUAJIMALPA DE MORELOS	CUAJIMALPA DE MORELOS	URBANO	2,907,728	2,907,728	2,907,728	2,907,728	100.0%	0	0	PROYECTO	1.00	1.00	100.0%	
PROGRAMAS DELEGACIONALES DE MANTENIMIENTO DE INFRAESTRUCTURA DE AGUA POTABLE	4-CUAJIMALPA DE MORELOS	CUAJIMALPA DE MORELOS	URBANO	58,323	58,323	58,323	58,323	100.0%	0	0	PROYECTO	0.05	0.05	100.0%	
RECOLECCIÓN DELEGACIONAL DE RESIDUOS SÓLIDOS	4-CUAJIMALPA DE MORELOS	CUAJIMALPA DE MORELOS	URBANO	6,998,973	6,998,973	6,998,973	6,998,973	100.0%	0	0	TONELADA	70,000.00	70,000.00	100.0%	
FOMENTO DE ACTIVIDADES DEPORTIVAS Y RECREATIVAS	6-IZTACALCO	IZTACALCO	URBANO	1,142,089	1,142,089	1,142,089	1,142,089	100.0%	0	0	ACCIÓN	7.00	7.00	100.0%	CIFRAS DE CIERRE DEFINITIVO DE CUENTA PÚBLICA 2009.
MANTENIMIENTO DELEGACIONAL DE ESPACIOS DEPORTIVOS	6-IZTACALCO	IZTACALCO	URBANO	3,553,472	3,553,472	3,553,472	3,553,472	100.0%	0	0	PROYECTO	8.00	11.00	138.0%	CIFRAS DE CIERRE DEFINITIVO DE CUENTA PÚBLICA 2009.
PROGRAMAS DELEGACIONALES DE APOYO MYPES	6-IZTACALCO	IZTACALCO	URBANO	333,500	333,500	333,500	333,500	100.0%	0	0	APOYO	2.00	2.00	100.0%	CIFRAS DE CIERRE DEFINITIVO DE CUENTA PÚBLICA 2009.
PROGRAMAS PREVENTIVOS DE PROTECCION CIVIL EN DELEGACIONES	6-IZTACALCO	IZTACALCO	URBANO	208,425	208,425	208,425	208,425	100.0%	0	0	ACCIÓN	12.00	12.00	100.0%	CIFRAS DE CIERRE DEFINITIVO DE CUENTA PÚBLICA 2009.
PROMOCIÓN DELEGACIONAL DE CULTURA AMBIENTAL	6-IZTACALCO	IZTACALCO	URBANO	498,582	498,582	498,582	498,582	100.0%	0	0	ACCIÓN	50.00	50.00	100.0%	CIFRAS DE CIERRE DEFINITIVO DE CUENTA PÚBLICA 2009.
GASTO CORRIENTE															
SERVICIOS PERSONALES															
ESTÍMULOS AL PERSONAL POLICIAL	0-COBERTURA ESTATAL	COBERTURA MUNICIPAL	URBANO	133,359,997	133,359,997	133,359,997	133,359,997	100.0%	0	0	ACCIÓN	0.00	0.00	0.0%	FONDO DE APORTACIONES PARA EL FORTALECIMIENTO DE LOS MUNICIPIOS Y DE LAS DEMARCACIONES TERRITORIALES DEL DISTRITO FEDERAL (FORTAMUN). CIFRAS DEFINITIVAS
SERVICIOS DE APOYO ADMINISTRATIVO EN DELEGACIONES	9-MILPA ALTA	AA MILPA ALTA	RURAL	15,221,306	15,221,306	15,221,306	15,221,306	100.0%	0	0	ACCIÓN	22.00	22.00	100.0%	
OTROS GASTOS DE OPERACIÓN															
APOYOS ALIMENTICIOS COMPLEMENTARIOS EN EDUCACIÓN BÁSICA	11-TLÁHUAC	TLÁHUAC	URBANO	1,602,852	1,602,852	1,602,852	1,602,852	100.0%	0	0	APOYO	400.00	400.00	100.0%	
MANTENIMIENTO DELEGACIONAL DE INFRAESTRUCTURA	11-TLÁHUAC	TLÁHUAC	URBANO	5,060	5,060	5,060	5,060	100.0%	0	0	PROYECTO	2.00	2.00	100.0%	
PLANEACIÓN Y DISEÑO DE PROGRAMAS Y ACCIONES EN PRO DE LA EQUIDAD Y GENERO	11-TLÁHUAC	TLÁHUAC	URBANO	705,000	705,000	705,000	705,000	100.0%	0	0	DOCUMENTO	2.00	2.00	100.0%	
PROGRAMA DELEGACIONAL DE ALUMBRADO PÚBLICO	11-TLÁHUAC	TLÁHUAC	URBANO	13,525,565	13,525,565	13,525,565	13,525,565	100.0%	0	0	LUMINARIA	4,082.00	4,082.00	100.0%	
PROGRAMAS DELEGACIONALES DE CULTURA	11-TLÁHUAC	TLÁHUAC	URBANO	13,785,215	13,785,215	13,785,215	13,785,215	100.0%	1,684,831	1,684,831	EVENTO	174.00	174.00	100.0%	
PROGRAMAS DELEGACIONALES DE RENOVACIÓN DE BANQUETAS	11-TLÁHUAC	TLÁHUAC	URBANO	445,842	445,842	445,842	445,842	100.0%	0	0	METRO CUADRADO	1,297.00	1,297.00	100.0%	
SERVICIOS COMPLEMENTARIOS DE VIGILANCIA	11-TLÁHUAC	TLÁHUAC	URBANO	32,782,627	32,782,627	32,782,627	32,782,627	100.0%	0	0	SERVICIO	69,051.00	69,051.00	100.0%	
SERVICIOS Y AYUDAS DELEGACIONALES DE ASISTENCIA SOCIAL	11-TLÁHUAC	TLÁHUAC	URBANO	2,694,884	2,694,884	2,694,884	2,694,884	100.0%	0	0	ACCIÓN	1,387.00	1,387.00	100.0%	
COMPLEMENTO A UNIDADES DE PROTECCION CIUDADANA	14-BENITO JUÁREZ	BENITO JUÁREZ	URBANO	2,459,286	2,459,286	2,459,286	2,459,286	100.0%	0	0	OTROS	400.00	69.00	17.0%	
SERVICIOS COMPLEMANTARIOS DE VIGILANCIA	14-BENITO JUÁREZ	BENITO JUÁREZ	URBANO	9,551,564	9,551,564	9,551,564	9,551,564	100.0%	0	0	SERVICIO	10,414.00	10,414.00	100.0%	
AMPLIACIÓN DELEGACIONAL DE INFRAESTRUCTURA	15-CUAUHTÉMOC	CUAUHTÉMOC	URBANO	1,603,440	1,603,440	1,603,440	1,603,440	100.0%	0	0	PROYECTO	1.00	1.00	100.0%	
CENTROS DE DESARROLLO INFANTIL DELEGACIONALES	15-CUAUHTÉMOC	CUAUHTÉMOC	URBANO	2,703,406	2,703,406	2,703,406	2,703,406	100.0%	0	0	PERSONA	1,916.00	1,916.00	100.0%	
MANTENIMIENTO DELEGACIONAL DE INFRAESTRUCTURA EN SALUD	15-CUAUHTÉMOC	CUAUHTÉMOC	URBANO	107,830	107,830	107,830	107,830	100.0%	0	0	PROYECTO	31.00	31.00	100.0%	
MODERNIZACIÓN ADMINISTRATIVA EN DELEGACIONES	15-CUAUHTÉMOC	CUAUHTÉMOC	URBANO	396,598	396,598	396,598	396,598	100.0%	0	0	DOCUMENTO	185.00	185.00	100.0%	
PREVENCION DELEGACIONAL DE EMERGENCIA	15-CUAUHTÉMOC	CUAUHTÉMOC	URBANO	10,920	10,920	10,920	10,920	100.0%	0	0	EVENTO	4,906.00	4,906.00	100.0%	
PROGRAMA COMPLEMENTARIO DE ATENCION A UNIDADES HABITACIONALES	15-CUAUHTÉMOC	CUAUHTÉMOC	URBANO	89,284	89,284	89,284	89,284	100.0%	0	0	OTROS	605.00	605.00	100.0%	
PROGRAMA DELEGACIONAL DE DEPORTE COMPETITIVO	15-CUAUHTÉMOC	CUAUHTÉMOC	URBANO	2,716,415	2,716,415	2,716,415	2,716,415	100.0%	0	0	PERSONA	123.00	123.00	100.0%	
PROGRAMA INTEGRAL DE MANTENIMIENTO DE ESCUELAS	15-CUAUHTÉMOC	CUAUHTÉMOC	URBANO	197,530	197,530	197,530	197,530	100.0%	0	0	PROYECTO	10.00	10.00	100.0%	
PROGRAMAS DELEGACIONALES DE CULTURA	15-CUAUHTÉMOC	CUAUHTÉMOC	URBANO	16,550,887	16,550,887	16,550,887	16,550,887	100.0%	0	0	EVENTO	3,439.00	3,439.00	100.0%	
PROGRAMAS DELEGACIONALES DE DESARROLLO SOCIAL Y COMUNITARIO	15-CUAUHTÉMOC	CUAUHTÉMOC	URBANO	805,636	805,636	805,636	805,636	100.0%	0	0	ACCIÓN	1,500.00	1,500.00	100.0%	
PROGRAMAS DELEGACIONALES DE REORDENAMIENTO EN VIA PUBLICA	15-CUAUHTÉMOC	CUAUHTÉMOC	URBANO	8,707,781	8,707,781	8,707,781	8,707,781	100.0%	0	0	OTROS	44,143.00	44,143.00	100.0%	
SERVICIOS COMPLEMENTARIOS A PERSONAS CON DISCAPACIDAD	15-CUAUHTÉMOC	CUAUHTÉMOC	URBANO	2,359,897	2,359,897	2,359,897	2,359,897	100.0%	0	0	PERSONA	70.00	70.00	100.0%	
SERVICIOS DE APOYO ADMINISTRATIVO EN DELEGACIONES	15-CUAUHTÉMOC	CUAUHTÉMOC	URBANO	27,062,666	27,062,666	27,062,666	27,062,666	100.0%	0	0	ACCIÓN	34,739.00	34,739.00	100.0%	
SERVICIOS DELEGACIONALES DE APOYO SOCIAL A ADULTOS MAYORES	15-CUAUHTÉMOC	CUAUHTÉMOC	URBANO	151,740	151,740	151,740	151,740	100.0%	0	0	PERSONA	35,134.00	35,134.00	100.0%	
ATENCION DELEGACIONAL AL DESARROLLO DE LA NIÑEZ	17-VENUSTIANO CARRANZA	VENUSTIANO CARRANZA	URBANO	10,203,900	10,203,900	10,203,900	10,203,900	100.0%	0	0	APOYO	1,863.00	1,863.00	100.0%	
CENTROS DE DESARROLLO INFANTIL DELEGACIONALES	17-VENUSTIANO CARRANZA	VENUSTIANO CARRANZA	URBANO	9,901,366	9,901,366	9,901,366	9,901,366	100.0%	0	0	PERSONA	2,273.00	2,273.00	100.0%	
COORDINACION DE POLITICAS DELEGACIONALES	17-VENUSTIANO CARRANZA	VENUSTIANO CARRANZA	URBANO	979,677	979,677	979,677	979,677	100.0%	0	0	DOCUMENTO	349.00	349.00	100.0%	
PROGRAMAS DELEGACIONALES DE APOYO A LA JUVENTUD	17-VENUSTIANO CARRANZA	VENUSTIANO CARRANZA	URBANO	9,567,600	9,567,600	9,567,600	9,567,600	100.0%	0	0	APOYO	2,335.00	2,335.00	100.0%	

ANEXO XX

I.- FORMATO ÚNICO SOBRE APLICACIONES DE RECURSOS FEDERALES

(cifras en pesos y porcentajes sin incluir decimales)

EJERCICIO FISCAL: 2010

PERIODO QUE SE REPORTA: SEGUNDO TRIMESTRE

Destino del gasto (Denominación o descripción)	Municipio	Localidad	Ambito	Monto de recursos presupuestarios					Rendimientos Financieros Acumulados al Trimestre		Avance Físico				Información complementaria y explicación de variaciones
				Total Anual	Acumulado al Trimestre			Avance %	Generados	Ejercidos	Unidad de Medida	Programado Anual	Acumulado al Trimestre	Avance %	
					Ministrado	Programado	Ejercido								
1				2	3	4	5	5/3	6	7	8	9	10	10/9	11
PROGRAMAS DELEGACIONALES DE CULTURA	17-VENUSTIANO CARRANZA	VENUSTIANO CARRANZA	URBANO	2,013,640	2,013,640	2,013,640	2,013,640	100.0%	0	0	EVENTO	384.00	384.00	100.0%	
SERVICIO DE APOYO ADMINISTRATIVO EN DELEGACIONES	17-VENUSTIANO CARRANZA	VENUSTIANO CARRANZA	URBANO	12,047,496	12,047,496	12,047,496	12,047,496	100.0%	0	0	ACCIÓN	1.00	1.00	100.0%	EN ESTE PROYECTO SE REFIERE A UNA ACCION PERMANENTE
SERVICIOS COMPLEMENTARIOS DE VIGILANCIA	17-VENUSTIANO CARRANZA	VENUSTIANO CARRANZA	URBANO	58,249,654	58,249,654	58,249,654	58,249,654	100.0%	0	0	SERVICIO	26,342.00	26,342.00	100.0%	
SERVICIOS DELEGACIONALES DE APOYO SOCIAL A ADULTOS	17-VENUSTIANO CARRANZA	VENUSTIANO CARRANZA	URBANO	14,627,481	14,627,481	14,627,481	14,627,481	100.0%	0	0	PERSONA	7,362.00	7,362.00	100.0%	
SERVICIOS LEGALES EN DELEGACIONES	17-VENUSTIANO CARRANZA	VENUSTIANO CARRANZA	URBANO	1,298,839	1,298,839	1,298,839	1,298,839	100.0%	0	0	SERVICIO	34,417.00	34,417.00	100.0%	
SERVICIOS Y AYUDAS DELEGACIONALES DE ASISTENCIA SOCIAL	17-VENUSTIANO CARRANZA	VENUSTIANO CARRANZA	URBANO	1,174,221	1,174,221	1,174,221	1,174,221	100.0%	0	0	ACCIÓN	4,100.00	4,100.00	100.0%	
SERVICIOS DE APOYO ADMINISTRATIVOS EN DELEGACIONES (GASTO CORRIENTE)	2-AZCAPOTZALCO	AZCAPOTZALCO	URBANO	8,205,511	8,205,511	8,205,511	8,205,511	100.0%	0	0	ACCIÓN	1.00	1.00	100.0%	EL TOTAL ANUAL DE ESTE PROYECTO, SE INTEGRA DE $8,205,511.00 DE GASTO CORRIENTE Y $14,927,381.00 DE GASTO DE INVERSIÓN, SE REGISTRARON POR SEPARADO. CIFRAS DEFINITIVAS CORRESPONDIENTES AL EJERCICIO DE 2009
APOYOS DELEGACIONALES PARA ALIMENTACIÓN A LA	3-COYOACÁN	COYOACÁN	URBANO	11,612,128	11,612,128	11,612,128	11,612,128	100.0%	0	0	PERSONA	4,142.00	4,142.00	100.0%	
COORDINACIÓN DE POLÍTICAS DELEGACIONALES	3-COYOACÁN	COYOACÁN	URBANO	5,321,798	5,321,798	5,321,798	5,321,798	100.0%	0	0	DOCUMENTO	1.00	1.00	100.0%	
PLANEACIÓN Y DISEÑO DE PROGRAMAS Y ACCIONES EN	3-COYOACÁN	COYOACÁN	URBANO	5,769,111	5,769,111	5,769,111	5,769,111	100.0%	0	0	DOCUMENTO	0.00	0.00	0.0%	
PROGRAMA DELEGACIONALES DE CULTURA	3-COYOACÁN	COYOACÁN	URBANO	2,942,915	2,942,915	2,942,915	2,942,915	100.0%	0	0	EVENTO	609.00	609.00	100.0%	
PROGRAMAS DELEGACIONALES DE APOYO A LA JUVENTUD	3-COYOACÁN	COYOACÁN	URBANO	229,886	229,886	229,886	229,886	100.0%	0	0	PERSONA	0.00	0.00	0.0%	
PROGRAMAS DELEGACIONALES DE APOYO A LA SALUD	3-COYOACÁN	COYOACÁN	URBANO	50,000	50,000	50,000	50,000	100.0%	0	0	PERSONA	230.00	230.00	100.0%	
PROGRAMAS DELEGACIONALES DE DESARROLLO SOCIAL Y	3-COYOACÁN	COYOACÁN	URBANO	2,909,091	2,909,091	2,909,091	2,909,091	100.0%	0	0	DOCUMENTO	164.00	164.00	100.0%	
SERVICIOS DELEGACIONALES DE REHABILITACIÓN A	3-COYOACÁN	COYOACÁN	URBANO	50,000	50,000	50,000	50,000	100.0%	0	0	PERSONA	2.00	2.00	100.0%	
SERVICIOS LEGALES EN DELEGACIONES	3-COYOACÁN	COYOACÁN	URBANO	10,301,607	10,301,607	10,301,607	10,301,607	100.0%	0	0	SERVICIO	9,167.00	10,500.00	115.0%	
CENTROS DE DESARROLLO INFANTIL DELEGACIONALES	4-CUAJIMALPA DE MORELOS	CUAJIMALPA DE MORELOS	URBANO	1,245,197	1,245,197	1,245,197	1,245,197	100.0%	0	0	PERSONA	40.00	40.00	100.0%	
PREVENCIÓN DELEGACIONAL DE EMERGENCIAS	4-CUAJIMALPA DE MORELOS	CUAJIMALPA DE MORELOS	URBANO	1,561,127	1,561,127	1,561,127	1,561,127	100.0%	0	0	EVENTO	1.00	1.00	100.0%	
PROGRAMAS DELEGACIONALES DE DESARROLLO SOCIAL Y COMUNITARIO	4-CUAJIMALPA DE MORELOS	CUAJIMALPA DE MORELOS	URBANO	15,938,746	15,938,746	15,938,746	15,938,746	100.0%	0	0	ACCIÓN	1.00	1.00	100.0%	
APOYO AL SISTEMA COMERCIAL DE AGUA EN DELEGACIONES	5-GUSTAVO A. MADERO	GUSTAVO A. MADERO	URBANO	25,045,742	25,045,742	25,045,742	25,045,742	100.0%	0	0	ACCIÓN	6.00	6.00	100.0%	EL RECURSO EJERCIDO SE DESTINÓ PARA SALDAR EL PAGO CENTRALIZADO POR CONCEPTO DE SERVICIO DE AGUA POTABLE. LOS AVANCES FÍSICO-FINANCIEROS CORRESPONDEN A LAS CIFRAS DEFINITIVAS REGISTRADAS EN LA CUENTA PÚBLICA DEL D.F. 2009.
CENTROS DE DESARROLLO INFANTIL DELEGACIONALES	5-GUSTAVO A. MADERO	GUSTAVO A. MADERO	URBANO	7,611	7,611	7,611	7,611	100.0%	0	0	PERSONA	0.00	0.00	0.0%	LOS RECURSOS EJERCIDOS SE DESTINARON PARA CUBRIR FACTURAS PENDIENTES DE FINIQUITAR A PROVEEDORES, QUE EN SU MOMENTO, SURTIERON DE PRODUCTOS ALIMENTICIOS A LOS CENDIDEL PARA DOTAR DE RACIONES A LOS NIÑOS Y NIÑAS, ASÍ COMO AL PERSONAL QUE LABORA EN ELLOS. LA RAZÓN POR LA CUAL NO SE ANOTA META FÍSICA EN ESTA ACTIVIDAD SE DEBE A QUE EL GASTO FUE DESTINADO PARA CUBRIR COMPROMISOS PENDIENTES DE ACCIONES REALIZADAS EN EJERCICIOS ANTERIORES A 2009, LA PARTICIPACIÓN RESPECTO AL TOTAL DEL PRESUPUESTO EJERCIDO (CONSIDERANDO EL RESTO DE LAS FUENTES DE FINANCIAMIENTO) FUE DE 0.08%. LOS AVANCES FÍSICO-FINANCIEROS CORRESPONDEN A LAS CIFRAS DEFINITIVAS REGISTRADAS EN LA CUENTA PÚBLICA DEL D.F. 2009.
MANTENIMIENTO DE CARPETA ASFÁLTICA EN VIALIDADES SECUNDARIAS	5-GUSTAVO A. MADERO	GUSTAVO A. MADERO	URBANO	15,484,860	15,484,860	15,484,860	15,484,860	100.0%	0	0	METRO CUADRADO	150,000.00	150,000.00	100.0%	EL 74% DE LOS RECURSOS EJERCIDOS SE DESTIRÓN PARA CUBRIR EL PAGO CENTRALIZADO DE LA ADQUISICIÓN DE MEZCLA ASFÁLTICA; 23% SE DESTINÓ PARA EL ARRENDAMIENTO DE EQUIPO PESADO PARA EL EMBARQUE Y DESENBARQUE DE ESTE MATERIAL, AMBOS CONCEPTOS NECESARIOS PARA EL MANTENIMIENTO DE LA CARPETA ASFÁLTICA EN ESTA DELEGACIÓN; EL RESTO DEL PRESUPUESTO EJERCIDO SE DESTINÓ PARA CUBRIR PAGOS PENDIENTES CONTRAÍDOS CON PROVEEDORES, REFERENTES A LA ADQUISICIÓN DE CEMENTO Y DIVERSOS MATERIALES. LOS AVANCES FÍSICO-FINANCIEROS CORRESPONDEN A LAS CIFRAS DEFINITIVAS REGISTRADAS EN LA CUENTA PÚBLICA DEL D.F. 2009.
MANTENIMIENTO EN VIALIDADES SECUNDARIAS	5-GUSTAVO A. MADERO	GUSTAVO A. MADERO	URBANO	400,205	400,205	400,205	400,205	100.0%	0	0	ACCIÓN	0.00	0.00	0.0%	LA RAZÓN POR LA CUAL NO SE ANOTA META FÍSICA EN ESTA ACTIVIDAD SE DEBE A QUE EL GASTO FUE DESTINADO PARA CUBRIR COMPROMISOS PENDIENTES DE ACCIONES REALIZADAS EN EJERCICIOS ANTERIORES A 2009 POR CONCEPTO DE MATERIALES ELÉCTRICO Y ESTIMACIONES DE OBRA; LA PARTICIPACIÓN RESPECTO AL TOTAL DEL PRESUPUESTO EJERCIDO (CONSIDERANDO EL RESTO DE LAS FUENTES DE FINANCIAMIENTO) FUE DE 4.9%. LOS AVANCES FÍSICO-FINANCIEROS CORRESPONDEN A LAS CIFRAS DEFINITIVAS REGISTRADAS EN LA CUENTA PÚBLICA DEL D.F. 2009.
PROGRAMA DELEGACIONAL DE ALUMBRADO PÚBLICO	5-GUSTAVO A. MADERO	GUSTAVO A. MADERO	URBANO	36,741,242	36,741,242	36,741,242	36,741,242	100.0%	0	0	LUMINARIA	17,254.00	17,254.00	100.0%	LOS RECURSOS EJERCIDOS SE DESTINARON PARA LA COMPRA DE DIVERSO MATERIAL ELECTRICO Y DE ESTRUCTURAS Y MANUFACTURAS PARA LA SUSTITUCIÓN, REHABILITACIÓN Y MANTENIMIENTO DEL MOBILIARIO URBANO EN ESTA MATERIA, ASI COMO EL PAGO POR LOS TRABAJOS DE OBRA PÚBLICA Y LA SUPERVISIÓN PARA EL SUMINISTRO Y LA REHABILITACION DE CINCO SISTEMAS DE MONTAJE CON EQUIPO ASCENSOR (SUPER-POSTE)CON 12 LUMINARIOS DE 1,000 WATTS CADA UNA. LOS AVANCES FÍSICO-FINANCIEROS CORRESPONDEN A LAS CIFRAS DEFINITIVAS REGISTRADAS EN LA CUENTA PÚBLICA DEL D.F. 2009.
PROGRAMAS DELEGACIONALES DE AMPLIACIÓN DE INFRAESTRUCTURA DEL SISTEMA DE DRENAJE	5-GUSTAVO A. MADERO	GUSTAVO A. MADERO	URBANO	859,827	859,827	859,827	859,827	100.0%	0	0	PROYECTO	0.00	0.00	0.0%	LA RAZÓN POR LA CUAL NO SE ANOTA META FÍSICA EN ESTA ACTIVIDAD SE DEBE A QUE EL GASTO FUE DESTINADO PARA COMPLEMENTAR LA COMPRA DE MATERIAL DE CONSTRUCCIÓN PARA EFECTUAR TRABAJOS EN LA RED SECUNDARIA DE DRENAJE; LA PARTICIPACIÓN RESPECTO AL TOTAL DEL PRESUPUESTO EJERCIDO (CONSIDERANDO EL RESTO DE LAS FUENTES DE FINANCIAMIENTO) FUE DE 9.3%. LOS AVANCES FÍSICO-FINANCIEROS CORRESPONDEN A LAS CIFRAS DEFINITIVAS REGISTRADAS EN LA CUENTA PÚBLICA DEL D.F. 2009.
PROGRAMAS DELEGACIONALES DE AMPLIACIÓN DEL SISTEMA DE AGUA POTABLE	5-GUSTAVO A. MADERO	GUSTAVO A. MADERO	URBANO	225,370	225,370	225,370	225,370	100.0%	0	0	PROYECTO	0.00	0.00	0.0%	LA RAZÓN POR LA CUAL NO SE ANOTA META FÍSICA EN ESTA ACTIVIDAD SE DEBE A QUE EL GASTO FUE DESTINADO PARA CUBRIR COMPROMISOS PENDIENTES DE ACCIONES REALIZADAS EN EJERCICIOS ANTERIORES A 2009 POR CONCEPTO DE MATERIAL DE PLOMERÍA; LA PARTICIPACIÓN RESPECTO AL TOTAL DEL PRESUPUESTO EJERCIDO (CONSIDERANDO EL RESTO DE LAS FUENTES DE FINANCIAMIENTO) FUE DE 13.3%. LOS AVANCES FÍSICO-FINANCIEROS CORRESPONDEN A LAS CIFRAS DEFINITIVAS REGISTRADAS EN LA CUENTA PÚBLICA DEL D.F. 2009.
PROGRAMAS DELEGACIONALES DE CULTURA	5-GUSTAVO A. MADERO	GUSTAVO A. MADERO	URBANO	947,340	947,340	947,340	947,340	100.0%	0	0	EVENTO	0.00	0.00	0.0%	LA RAZÓN POR LA CUAL NO SE ANOTA META FÍSICA EN ESTA ACTIVIDAD SE DEBE A QUE EL GASTO FUE DESTINADO PARA CUBRIR COMPROMISOS PENDIENTES DE ACCIONES REALIZADAS EN EJERCICIOS ANTERIORES A 2009 POR CONCEPTO DE ARRENDAMIENTO DE MATERIAL LOGÍSTICO, LA PARTICIPACIÓN RESPECTO AL TOTAL DEL PRESUPUESTO EJERCIDO (CONSIDERANDO EL RESTO DE LAS FUENTES DE FINANCIAMIENTO) FUE DE 13.7%. LOS AVANCES FÍSICO-FINANCIEROS CORRESPONDEN A LAS CIFRAS DEFINITIVAS REGISTRADAS EN LA CUENTA PÚBLICA DEL D.F. 2009.
PROGRAMAS DELEGACIONALES DE DESARROLLO SOCIAL Y COMUNITARIO	5-GUSTAVO A. MADERO	GUSTAVO A. MADERO	URBANO	6,554,096	6,554,096	6,554,096	6,554,096	100.0%	0	0	ACCIÓN	3.00	3.00	100.0%	LA MAYOR PROPORCIÓN DE LOS RECURSOS EJERCIDOS (85%) SE DESTINARON PARA LA ADQUISICIÓN DE JUGUETES PARA SER DISTRIBUIDOS EN EVENTOS MAGNOS CELEBRADOS POR EL DÍA DE REYES; ADEMÁS DE UNA TORRETA PARA PATRULLA O AMBULANCIA, ASÍ COMO AL PAGO DE ADEUDOS DE EJERCICIOS ANTERIORES CORRESPONDIENTES AL ARRENDAMIENTO DE MATERIAL LOGÍSTICO PARA LA REALIZACIÓN DE DIFERENTES EVENTOS. LOS AVANCES FÍSICO-FINANCIEROS CORRESPONDEN A LAS CIFRAS DEFINITIVAS REGISTRADAS EN LA CUENTA PÚBLICA DEL D.F. 2009.
PROGRAMAS DELEGACIONALES DE MANTENIMIENTO AL SISTEMA DE DRENAJE	5-GUSTAVO A. MADERO	GUSTAVO A. MADERO	URBANO	1,546,543	1,546,543	1,546,543	1,546,543	100.0%	0	0	PROYECTO	0.00	0.00	0.0%	LA RAZÓN POR LA CUAL NO SE ANOTA META FÍSICA EN ESTA ACTIVIDAD SE DEBE A QUE EL RECURSO EJERCIDO FUE DESTINADO PARA COMPLEMENTAR LA COMPRA DE REFACCIONES, HERRAMIENTAS MENORES Y ESTRUCTURAS Y MANUFACTURADOS PARA EFECTUAR TRABAJOS EN LA RED SECUNDARIA DE DRENAJE; LA PARTICIPACIÓN RESPECTO AL TOTAL DEL PRESUPUESTO EJERCIDO (CONSIDERANDO EL RESTO DE LAS FUENTES DE FINANCIAMIENTO) FUE DE 27.0%. LOS AVANCES FÍSICO-FINANCIEROS CORRESPONDEN A LAS CIFRAS DEFINITIVAS REGISTRADAS EN LA CUENTA PÚBLICA DEL D.F. 2009.
PROGRAMAS DELEGACIONALES DE RENOVACIÓN DE BANQUETAS	5-GUSTAVO A. MADERO	GUSTAVO A. MADERO	URBANO	3,518,763	3,518,763	3,518,763	3,518,763	100.0%	0	0	METRO CUADRADO	5,553.00	5,704.00	103.0%	EL RECURSO EJERCIDO SE DESTINO PARA CUBRIR PAGOS PENDIENTES QUE SE TENÍAN CON DIVERSOS PROVEEDORES POR LA ADQUISICIÓN DE REFACCIONES, ACCESORIOS Y HERRAMIENTAS MENORES, ASÍ COMO DE MATERIALES DE CONSTRUCCIÓN UTILIZADOS EN LOS TRABAJOS DE CONSTRUCCIÓN Y MANTENIMIENTO DE BANQUETAS, TRABAJOS QUE SE EFECTUARON EN LAS DIVERSAS COLONIAS DE ESTA DELEGACIÓN. LOS AVANCES FÍSICO-FINANCIEROS CORRESPONDEN A LAS CIFRAS DEFINITIVAS REGISTRADAS EN LA CUENTA PÚBLICA DEL D.F. 2009.
PROVISIÓN EMERGENTE DE AGUA POTABLE EN DELEGACIONES	5-GUSTAVO A. MADERO	GUSTAVO A. MADERO	URBANO	199,755	199,755	199,755	199,755	100.0%	0	0	METRO CÚBICO	179,217.70	179,217.70	100.0%	RECURSOS DISPUESTOS COMO ACCIÓN COMPLEMENTARIA PARA LA ADQUISICIÓN DE DIVERSAS REFACCIONES, ACCESORIOS Y HERRAMIENTAS MENORES A FIN DE REPONER EL OBSOLETO E INSERVIBLE. LOS AVANCES FÍSICO-FINANCIEROS CORRESPONDEN A LAS CIFRAS DEFINITIVAS REGISTRADAS EN LA CUENTA PÚBLICA DEL D.F. 2009.
RECOLECCIÓN DELEGACIONAL DE RESIDUOS SÓLIDOS	5-GUSTAVO A. MADERO	GUSTAVO A. MADERO	URBANO	6,877,503	6,877,503	6,877,503	6,877,503	100.0%	0	0	TONELADA	21,900.00	21,900.00	100.0%	EL 81% DEL RECURSO EJERCIDO SE DESTINÓ AL PAGO DE FACTURAS POR COMPROMISOS ADQUIRIDOS EN EJERCICIOS ANTERIORES A 2009, A DIVERSOS PROVEEDORES POR LA COMPRA DE REFACCIONES, ACCESORIOS Y HERRAMIENTAS MENORES, ASÍ COMO POR LOS SERVICIOS DE MANTENIMIENTO Y CONSERVACIÓN PROPORCIONADOS A MAQUINARIA, EQUIPO Y VEHÍCULOS Y EQUIPO DESTINADOS A SERVICIOS PÚBLICOS Y OPERACIÓN DE PROGRAMAS PÚBLICOS; EL RESTO SE UTILIZÓ PARA CONCEPTOS DE PUBLICACIÓN E INFORMACIÓN. LOS AVANCES FÍSICO-FINANCIEROS CORRESPONDEN A LAS CIFRAS DEFINITIVAS REGISTRADAS EN LA CUENTA PÚBLICA DEL D.F. 2009.
SERVICIOS COMPLEMENTARIOS DE VIGILANCIA	5-GUSTAVO A. MADERO	GUSTAVO A. MADERO	URBANO	180,358,933	180,358,933	180,358,933	180,358,933	100.0%	0	0	SERVICIO	10,000.00	10,000.00	100.0%	RECURSOS DESTINADOS PARA CONTRATAR, REGISTRAR Y CONTROLAR LO SERVICIOS DE VIGILANCIA DE 1050 ELEMENTOS PARA ACCIONES EN EXTRAMUROS E INTRAMUROS, CON EL PROÓSITO DE CONTAR CON VIGILANCIA PROFESIONAL QUE RESGUARDE LAS INSTALACIONES, INMUEBLES, MÓDULOS, Y ESPACIOS PÚBLICOS DE LA DELEGACIÓN, ASÍ COMO BRINDAR A LA COMUNIDAD DE DISTINTAS COLONIAS. LA CUANTIFICACIÓN DEL APOYO SE CONSIDERA COMO META FÍSICA PERMANENTE. LOS AVANCES FÍSICO-FINANCIEROS CORRESPONDEN A LAS CIFRAS DEFINITIVAS REGISTRADAS EN LA CUENTA PÚBLICA DEL D.F. 2009.
SERVICIOS DE APOYO ADMINISTRATIVO EN DELEGACIONES	5-GUSTAVO A. MADERO	GUSTAVO A. MADERO	URBANO	422,568	422,568	422,568	422,568	100.0%	0	0	ACCIÓN	0.00	0.00	0.0%	LA RAZÓN POR LA CUAL NO SE ANOTA META FÍSICA EN ESTA ACTIVIDAD SE DEBE A QUE EL GASTO FUE DESTINADO PARA CUBRIR COMPROMISOS PENDIENTES DE ACCIONES REALIZADAS EN EJERCICIOS ANTERIORES A 2009 Y COMPLEMENTO DE RECURSOS PARA ADQUIRIR REFACCIONES DE SOFTWARE Y AL PAGO DE FACTURAS EN EL CONCEPTO DE ALIMENTACIÓN DE PERSONAS, DE SERVIDORES PÚBLICOS QUE POR RAZONES DE CARGAS DE TRABAJO TUVIERON QUE PERMANECER EN SUS ÁREAS DE TRABAJO. LA PARTICIPACIÓN RESPECTO AL TOTAL DEL PRESUPUESTO EJERCIDO CONSIDERANDO EL RESTO DE LAS FUENTES DE FINANCIAMIENTO FUE DE 0.06 %. LOS AVANCES FÍSICO-FINANCIEROS CORRESPONDEN A LAS CIFRAS DEFINITIVAS REGISTRADAS EN LA CUENTA PÚBLICA DEL D.F. 2009.
CENTROS DE DESARROLLO INFANTIL DELEGACIONALES	6-IZTACALCO	IZTACALCO	URBANO	6,056,375	6,056,375	6,056,375	6,056,375	100.0%	0	0	PERSONA	1,200.00	1,200.00	100.0%	CIFRAS DE CIERRE DEFINITIVO DE CUENTA PÚBLICA 2009.
MANTENIMIENTO DELEGACIONAL DE INFRAESTRUCTURA EDUCATIVA DE NIVEL BÁSICO	6-IZTACALCO	IZTACALCO	URBANO	311,078	311,078	311,078	311,078	100.0%	0	0	PROYECTO	1.00	1.00	100.0%	CIFRAS DE CIERRE DEFINITIVO DE CUENTA PÚBLICA 2009.
PROGRAMAS DELEGACIONALES DE CULTURA	6-IZTACALCO	IZTACALCO	URBANO	9,828,868	9,828,868	9,828,868	9,828,868	100.0%	0	0	EVENTO	517.00	528.00	102.0%	CIFRAS DE CIERRE DEFINITIVO DE CUENTA PÚBLICA 2009.
PROVISIÓN EMERGENTE DE AGUA POTABLE EN DELEGACIONES	6-IZTACALCO	IZTACALCO	URBANO	3,818,982	3,818,982	3,818,982	3,818,982	100.0%	0	0	METRO CÚBICO	18,900.00	32,150.00	170.0%	CIFRAS DE CIERRE DEFINITIVO DE CUENTA PÚBLICA 2009.

ANEXO XX

I.- FORMATO ÚNICO SOBRE APLICACIONES DE RECURSOS FEDERALES

(cifras en pesos y porcentajes sin incluir decimales)

EJERCICIO FISCAL: 2010

PERIODO QUE SE REPORTA: SEGUNDO TRIMESTRE

Destino del gasto (Denominación o descripción)	Municipio	Localidad	Ambito	Monto de recursos presupuestarios					Rendimientos Financieros Acumulados al Trimestre		Avance Físico				Información complementaria y explicación de variaciones
				Total Anual	Acumulado al Trimestre			Avance %	Generados	Ejercidos	Unidad de Medida	Programado Anual	Acumulado al Trimestre	Avance %	
					Ministrado	Programado	Ejercido								
1				2	3	4	5	5/3	6	7	8	9	10	10/9	11
RECOLECCIÓN DELEGACIONAL DE RESIDUOS SÓLIDOS	6-IZTACALCO	IZTACALCO	URBANO	1,506,330	1,506,330	1,506,330	1,506,330	100.0%	0	0	TONELADA	314,000.00	320,909.00	102.0%	CIFRAS DE CIERRE DEFINITIVO DE CUENTA PÚBLICA 2009.
SERVICIOS COMPLEMENTARIOS DE VIGILANCIA	6-IZTACALCO	IZTACALCO	URBANO	71,669,142	71,669,142	71,669,142	71,669,142	100.0%	0	0	SERVICIO	1.00	1.00	100.0%	CIFRAS DE CIERRE DEFINITIVO DE CUENTA PÚBLICA 2009.
SERVICIOS DE APOYO ADMINISTRATIVO EN DELEGACIONES	6-IZTACALCO	IZTACALCO	URBANO	13,081,145	13,081,145	13,081,145	13,081,145	100.0%	0	0	ACCIÓN	15.00	15.00	100.0%	CIFRAS DE CIERRE DEFINITIVO DE CUENTA PÚBLICA 2009.
SERVICIOS DE PODA DE ÁRBOLES	6-IZTACALCO	IZTACALCO	URBANO	187,450	187,450	187,450	187,450	100.0%	0	0	PIEZA	3,500.00	4,833.00	138.0%	SE REBASO LA META FÍSICA PROGRAMADA DEBIDO A QUE PARA EL DESARROLLO DE ESTOS TRABAJOS UNICAMENTE SE REQUIERE PERSONAL, MAQUINARIA Y EQUIPO MENOR, MISMOS QUE YA SE TIENEN EN EXISTENCIA. POR OTRA PARTE EL AVANCE REFLEJADO AL PERIODO PROVIENE DEL INCREMENTO A LA ATENCIÓN DE LA DEMANDA CIUDADANA INGRESADA VÍA CESAC, ASÍ COMO LAS PETICIONES DIRECTAS REALIZADAS POR LA CIUDADANÍA EN LAS JORNADAS: LUNES CONTIGO, MIÉRCOLES EN TU COLONIA Y SÁBADOS COMUNITARIOS. CIFRAS DE CIERRE DEFINITIVO DE CUENTA PÚBLICA 2009.
SERVICIOS Y AYUDAS DELEGACIONALES DE ASISTENCIA SOCIAL	6-IZTACALCO	IZTACALCO	URBANO	779,675	779,675	779,675	779,675	100.0%	0	0	ACCIÓN	10,716.00	11,151.00	104.0%	CIFRAS DE CIERRE DEFINITIVO DE CUENTA PÚBLICA 2009.
CONCENTRACION Y PARTICIPACION CIUDADANA EN APOYO A LA PREVENCION DEL DELITO	9-MILPA ALTA	AA MILPA ALTA	RURAL	131,766	131,766	131,766	131,766	100.0%	0	0	ACCIÓN	2.00	2.00	100.0%	
MANTENIMIENTO DELEGACIONAL DE AREAS VERDES	9-MILPA ALTA	AA MILPA ALTA	RURAL	0	0	0	0	0.0%	567,452	567,452	METRO CUADRADO	79,727.00	79,727.00	100.0%	
MANTENIMIENTO DE EDIFICIOS PUBLICOS EN DELEGACIONES	9-MILPA ALTA	AA MILPA ALTA	RURAL	16,021,400	16,021,400	16,021,400	16,021,400	100.0%	0	0	PROYECTO	0.00	0.00	0.0%	
PROGRAMA DELEGACIONAL DE ALUMBRADO PUBLICO	9-MILPA ALTA	AA MILPA ALTA	RURAL	11,869,661	11,869,661	11,869,661	11,869,661	100.0%	0	0	LUMINARIA	8,767.00	8,767.00	100.0%	
PROGRAMAS DELEGACIONALES DE AMPLIACION DEL SISTEMA DE AGUA POTABLE	9-MILPA ALTA	AA MILPA ALTA	RURAL	1,344,948	1,344,948	1,344,948	1,344,948	100.0%	0	0	PROYECTO	4.00	4.00	100.0%	
PROGRAMAS DELEGACIONALES DE CULTURA	9-MILPA ALTA	AA MILPA ALTA	RURAL	61,525	61,525	61,525	61,525	100.0%	0	0	EVENTO	4.00	4.00	100.0%	
PROGRAMAS DELEGACIONALES DE MANTENIMIENTO DE INFRAESTRUCTURA DE AGUA POTABLE	9-MILPA ALTA	AA MILPA ALTA	RURAL	355,902	355,902	355,902	355,902	100.0%	0	0	PROYECTO	0.00	0.00	0.0%	
OBLIGACIONES FINANCIERAS															
AMPLIACIÓN DELEGACIONAL DE INFRAESTRUCTURA CULTURAL DEPORTIVA	10-ÁLVARO OBREGÓN	ÁLVARO OBREGÓN	URBANO	2,028,111	2,028,111	2,028,111	2,028,111	100.0%	0	0	PROYECTO	0.00	0.00	0.0%	EL CUMPLIMIENTO DE LA META FISICA QUE SE REPORTA EN ESTA ACTIVIDAD INSTITUCIONAL SE VE REFLEJADA EN LOS RECURSOS DENOMINADOS FAFEF, ESTO SE DEBIO A QUE SE LLEVARON DE MANERA COMPARTIDA.
ATENCIÓN DELEGACIONAL DEL SISTEMA DE MERCADOS PÚBLICOS DEL DISTRITO FEDERAL	10-ÁLVARO OBREGÓN	ÁLVARO OBREGÓN	URBANO	5,352,443	5,352,443	5,352,443	5,352,443	100.0%	0	0	ACCIÓN	14.00	14.00	100.0%	
ATENCIÓN ESTRUCTURAL A TALUDES, MINAS Y GRIETAS	10-ÁLVARO OBREGÓN	ÁLVARO OBREGÓN	URBANO	10,299,493	10,299,493	10,299,493	10,299,493	100.0%	0	0	ACCIÓN	76.00	76.00	100.0%	
MANTENIMIENTO A EDIFICIOS PÚBLICOS EN DELEGACIONES	10-ÁLVARO OBREGÓN	ÁLVARO OBREGÓN	URBANO	2,294,474	2,294,474	2,294,474	2,294,474	100.0%	0	0	PROYECTO	31.00	31.00	100.0%	
MANTENIMIENTO DE CARPETA ASFÁLTICA EN VIALIDADES SECUNDARIAS	10-ÁLVARO OBREGÓN	ÁLVARO OBREGÓN	URBANO	11,259,942	11,259,942	11,259,942	11,259,942	100.0%	0	0	M2, CONCRETO ASFÁLTICO	101,440.00	101,440.00	100.0%	
MANTENIMIENTO DE INFRAESTRUCTURA DELEGACIONAL DE INFRAESTRUCTURA SOCIAL	10-ÁLVARO OBREGÓN	ÁLVARO OBREGÓN	URBANO	2,774,568	2,774,568	2,774,568	2,774,568	100.0%	0	0	PROYECTO	50.00	50.00	100.0%	
MANTENIMIENTO DELEGACIONAL DE ESPACIOS DEPORTIVOS	10-ÁLVARO OBREGÓN	ÁLVARO OBREGÓN	URBANO	3,043,302	3,043,302	3,043,302	3,043,302	100.0%	3,459,533	3,459,533	PROYECTO	23.00	23.00	100.0%	
MANTENIMIENTO DELEGACIONAL DE INFRAESTRUCTURA EN SALUD	10-ÁLVARO OBREGÓN	ÁLVARO OBREGÓN	URBANO	620,131	620,131	620,131	620,131	100.0%	0	0	PROYECTO	8.00	8.00	100.0%	
MANTENIMIENTO DESCONCENTRADO DE INFRAESTRUCTURA CULTURAL	10-ÁLVARO OBREGÓN	ÁLVARO OBREGÓN	URBANO	604,798	604,798	604,798	604,798	100.0%	0	0	PROYECTO	10.00	10.00	100.0%	
PREVENCION DELEGACIONAL DE EMERGENCIAS	10-ÁLVARO OBREGÓN	ÁLVARO OBREGÓN	URBANO	8,631,748	8,631,748	8,631,748	8,631,748	100.0%	0	0	EVENTO	2.00	2.00	100.0%	
PROGRAMA INTEGRAL DE MANTENIMIENTO DE ESCUELAS	10-ÁLVARO OBREGÓN	ÁLVARO OBREGÓN	URBANO	47,181,506	47,181,506	47,181,506	47,181,506	100.0%	0	0	PROYECTO	110.00	110.00	100.0%	
PROGRAMAS DELEGACIONALES DE AMPLIACIÓN DE INFRAESTRUCTURA DEL SISTEMA DE DRENAJE	10-ÁLVARO OBREGÓN	ÁLVARO OBREGÓN	URBANO	933,438	933,438	933,438	933,438	100.0%	0	0	PROYECTO	8.00	8.00	100.0%	LAINCONSISTENCIA QUE SE OBSERVA ENTRE EL AVANCE FISICO Y EL FINANCIERO, SE DEBE A QUE ESTA ACTIVIDAD SE EJECUTA EN CONJUNTO CON OTRO TIPO DE RECURSO, POR LO QUE SE DECIDIO REGISTRAR EL AVANCE FISICIO REPORTADO, YA QUE RESULTARIA TAMBIEN INCONSISTENTE DIVIDIR LA META FISICA MISMA QUE ES PROYECTO.
PROGRAMAS DELEGACIONALES DE AMPLIACIÓN DE INFRAESTRUCTURA URBANA	10-ÁLVARO OBREGÓN	ÁLVARO OBREGÓN	URBANO	3,827,258	3,827,258	3,827,258	3,827,258	100.0%	0	0	PROYECTO	36.00	36.00	100.0%	
PROGRAMAS DELEGACIONALES DE MANTENIMIENTO AL SISTEMA DE DREAJE	10-ÁLVARO OBREGÓN	ÁLVARO OBREGÓN	URBANO	963,721	963,721	963,721	963,721	100.0%	0	0	PROYECTO	2.00	2.00	100.0%	
PROGRAMAS DELEGACIONALES DE MANTENIMIENTO DE INFRAESTRUCTURA DE AGUA POTABLE	10-ÁLVARO OBREGÓN	ÁLVARO OBREGÓN	URBANO	11,879,869	11,879,869	11,879,869	11,879,869	100.0%	0	0	PROYECTO	5.00	5.00	100.0%	
PROGRAMAS DELEGACIONALES DE MANTENIMIENTO DE INFRAESTRUCTURA URBANA	10-ÁLVARO OBREGÓN	ÁLVARO OBREGÓN	URBANO	5,153,903	5,153,903	5,153,903	5,153,903	100.0%	0	0	PROYECTO	12.00	12.00	100.0%	
PROGRAMAS DELEGACIONALES DE MANTENIMIENTO DE VIVIENDA	10-ÁLVARO OBREGÓN	ÁLVARO OBREGÓN	URBANO	496,652	496,652	496,652	496,652	100.0%	0	0	VIVIENDA	5.00	5.00	100.0%	

ANEXO XX

I.- FORMATO ÚNICO SOBRE APLICACIONES DE RECURSOS FEDERALES

(cifras en pesos y porcentajes sin incluir decimales)

EJERCICIO FISCAL: 2010

PERIODO QUE SE REPORTA: SEGUNDO TRIMESTRE

Destino del gasto (Denominación o descripción)	Municipio	Localidad	Ambito	Monto de recursos presupuestarios					Rendimientos Financieros Acumulados al Trimestre		Avance Físico				Información complementaria y explicación de variaciones
				Total Anual	Acumulado al Trimestre			Avance %	Generados	Ejercidos	Unidad de Medida	Programado Anual	Acumulado al Trimestre	Avance %	
					Ministrado	Programado	Ejercido								
1				2	3	4	5	5/3	6	7	8	9	10	10/9	11
PROGRAMAS DELEGACIONALES DE RENOVACIÓN DE BANQUETAS	10-ÁLVARO OBREGÓN	ÁLVARO OBREGÓN	URBANO	6,297,597	6,297,597	6,297,597	6,297,597	100.0%	0	0	M2, ACERAS, BANQUETAS O ANDADORES	19,529.00	19,529.00	100.0%	
SERVICIOS COMPLEMENTARIOS DE VIGILANCIA	10-ÁLVARO OBREGÓN	ÁLVARO OBREGÓN	URBANO	89,483,812	89,483,812	89,483,812	89,483,812	100.0%	0	0	SERVICIO	1,021.00	1,021.00	100.0%	
FAM				**453,421,611**	**453,421,611**	**453,421,611**	**348,770,116**	**77.0%**	**0**	**0**		**114,000,000.00**	**97,872,715.00**	**86.0%**	
ASISTENCIA SOCIAL															
DESAYUNOS ESCOLARES															
DESAYUNOS ESCOLARES Y ALIMENTACIÓN COMPLEMENTARIA PARA MENORES	0-COBERTURA ESTATAL	COBERTURA MUNICIPAL	URBANO	453,421,611	453,421,611	453,421,611	348,770,116	77.0%	0	0	OTROS	114,000,000.00	97,872,715.00	86.0%	RECURSOS FEDERALES PROVENIENTES DEL RAMO 33 CORRESPONDIENTE AL EJERCICIO 2009, CIFRAS AL CIERRE DE CUENTA PÚBLICA 2009.
FASP				**434,736,932**	**434,736,932**	**327,052,844**	**327,052,844**	**75.0%**	**0**	**0**		**2,133.00**	**2,132.00**	**100.0%**	
EJES ESTRATÉGICOS DEL SISTEMA NACIONAL DE SEGURIDAD PÚBLICA															
EQUIPAMIENTO PARA LA SEGURIDAD PÚBLICA	0-COBERTURA ESTATAL			77,454,369	77,454,369	77,454,369	77,454,369	100.0%	0	0	CONVENIO	0.00	0.00	0.0%	FONDO DE APORTACIONES PARA LA SEGURIDAD PUBLICA DE LOS ESTADOS Y EL D.F. (FASP) CIFRAS DEFINITIVAS
REGISTRO PÚBLICO VEHICULAR	0-COBERTURA ESTATAL			4,500,000	4,500,000	4,500,000	4,500,000	100.0%	0	0	PROGRAMA	0.00	0.00	0.0%	LOS DATOS REGISTRADOS, CORRESPONDEN AL INFORME ANUAL DE CUENTA PUBLICA 2009
INFRAESTRUCTURA PARA LA SEGURIDAD PÚBLICA	0-COBERTURA ESTATAL			148,237,982	148,237,982	148,237,982	148,237,982	100.0%	0	0	PROGRAMA	1.00	1.00	100.0%	SE HACE LA ACLARACIÓN QUE SE REGISTRÓ EN ESTE EJE LO CORRESPONDIENTE AL EJE DENOMINADO ALINEACIÓN DE LAS CAPACIDADES DEL ESTADO MEXICANO CONTRA LA DELINCUENCIA, DEBIDO A QUE EL SISTEMA DE LA SHCP NO PERMITE LA CAPTURA DE MÁS DE DOS USUARIOS EN EL MISMO EJE, ASIMISMO CABE MENCIONAR QUE LAS CIFRAS SE INTEGRAN A NIVEL EJE, YA QUE NO SE PERMITIÓ LA CAPTURA A NIVEL PROYECTO, AUN CUANDO SE SOLICITÓ VÍA TELEFÓNICA A LOS FUNCIONARIOS ENCARGADOS DEL PASH. - CABE MENCIONAR QUE LAS CIFRAS COORESPONDEN AL CIERRE PRESUPUESTAL DEFINITVO CONFORME AL CIERRE DE CUENTA PÚBLICA 2009.
INSTANCIAS DE COORDINACIÓN	0-COBERTURA ESTATAL			1,275,500	1,275,500	252,416	252,416	20.0%	0	0	INFORME	1.00	0.00	0.0%	DE ACUERDO AL CONVENIO DE COORDINACIÓN 2010, EL INFORME DE EVALUACIÓN SE ENTREGARÁ EL 31 DE MARZO DE 2011. A LA FECHA SE HAN LLEVADO A CABO ACCIONES DE SEGUIMIENTO Y EVALUACIÓN DE LAS UNIDADES EJECUTORAS DEL GASTO. ESTE MONTO CORRESPONDE A REMANENTE DE LOS RECURSOS OTORGADOS DE 2009, LOS CUALES SE SOLICITARON PARA LLEVAR A CABO LAS FUNCIONES NECESARIAS AL ÁREA.
SEGUIMIENTO Y EVALUACIÓN	0-COBERTURA ESTATAL			724,500	724,500	724,500	724,500	100.0%	0	0	OTROS	1.00	1.00	100.0%	LA REALIZACIÓN DE LAS ACTIVIDADES DE ESTE PROGRAMA IMPLICA LA ELABORACIÓN LA EVALUACIÓN INTEGRAL PROGRAMÁTICA PRESUPUESTAL, ASÍ COMO ENCUESTAS CIUDADANA E INSTITUCIONAL. EL INFORME Y LAS ENCUESTAS CIUDADANA E INSTITUCIONAL, SE LLEVARON A CABO Y SE ENVIARON RESULTADOS AL SISTEMA NACIONAL DE SEGURIDAD PÚBLICA EN FECHAS ESTABLECIDAS. EL REMANENTE POR $1,275,500 FUÉ AUTORIZADO PARA EJERCERSE EN EL EJERCICIO DE 2010, DEL ORIGINAL AUTORIZADO QUE FUÉ DE $2,000,000. (CIFRAS DEFINITIVAS DE CUENTA PÚBLICA 2009 QUE COINCIDEN CON LO REPORTADO EN EL INFORME DE CUENTA PÚBLICA 2009). CIFRAS CAPTURADAS POR LA CONTRALORÍA GENERAL
ALINEACIÓN DE LAS CAPACIDADES DEL ESTADO MEXICANO CONTRA LA DELINCUENCIA (EJE 2009).	0-COBERTURA ESTATAL			7,685,348	7,685,348	7,685,348	7,685,348	100.0%	0	0	SISTEMA	2.00	2.00	100.0%	CIFRAS PRESUPUESTALES DEFINITIVAS REPORTADAS EN EL INFORME DE CUENTA PUBLICA DEL EJERCICIO FISCAL 2009, CORRESPONDIENTE A LOS RECURSOS ASIGNADOS AL TRIBUNAL SUPERIOR DE JUSTICIA DEL DISTRITO FEDERAL PARA EL SUMINISTRO E INSTALACION DE CIRCUITOS CERRADOS DE TELEVISION.
DESARROLLO INSTITUCIONAL (EJE 2009).	0-COBERTURA ESTATAL			26,217,361	26,217,361	26,217,361	26,217,361	100.0%	0	0	PERSONA	2,126.00	2,126.00	100.0%	CABE SEÑALAR QUE LAS CIFRAS CORRESPONDEN AL CIERRE PRESUPUESTAL DEFINITIVO CONFORME AL CIERRE DE CUENTA PUBLICA
SISTEMA PENITENCIARIO (EJE 2009).	0-COBERTURA ESTATAL			31,102,587	31,102,587	31,102,587	31,102,587	100.0%	0	0	PROGRAMA	1.00	1.00	100.0%	CIFRAS DEL CIERRE PRESUPUESTAL DE LA CUENTA PÚBLICA 2009
PLATAFORMA MÉXICO (EJE 2009).	0-COBERTURA ESTATAL			30,878,281	30,878,281	30,878,281	30,878,281	100.0%	0	0	SERVICIO	1.00	1.00	100.0%	POR PROBLEMAS EN EL SISTEMA DE LA SECRETARIA DE HACIENDA, TUVO QUE INCLUIRSE EL PRESUPUESTO A NIVEL EJE. EN ESTE MISMO SENTIDO LA UIDAD DE MEDIIDA TUVO QUE UNIFICARSE A SERVICIO, LO CUAL NO REPRESENTA LA DIVERSIDAD DE ACCIONES QUE SE REALIZARAN EN ESTE EJE. - CABE MENCIONAR QUE LAS CIFRAS CORRESPONDEN AL CIERRE PRESUPUESTAL DEFINITIVO CONFORME AL CIERRE DE CUENTA PÚBLICA.
INDICADORES DE MEDICIÓN (EJE 2009).	0-COBERTURA ESTATAL			106,661,004	106,661,004	0	0	0.0%	0	0	FIDEICOMISO	0.00	0.00	0.0%	SON RECURSOS QUE SE ASIGNARAN SEGÚN LO REQUIERAN LAS UNIDADES RESPONSABLES
FAFEF				**1,498,656,515**	**1,498,656,515**	**1,498,656,515**	**1,498,656,515**	**100.0%**	**29,034,937**	**29,034,937**		**5,190,378.45**	**5,320,735.35**	**103.0%**	
INVERSIÓN EN INFRAESTRUCTURA															
INVERSIÓN															
OBRA PÚBLICA															
CONSTRUCCIÓN															
CONSTRUCCION DE LA PLANTA SANTA CATARINA 8 Y 9	0-COBERTURA ESTATAL	COBERTURA MUNICIPAL	URBANO	39,106,152	39,106,152	39,106,152	39,106,152	100.0%	0	0	PROYECTO	17,668.05	17,668.05	100.0%	CIFRAS DEFINITIVAS REPORTADAS EN LA CUENTA PÚBLICA 2009
ATENCION ESTRUCTURAL DE TALUDES MINAS Y GRIETAS	10-ALVARO OBREGÓN	ÁLVARO OBREGÓN	URBANO	631,566	631,566	631,566	631,566	100.0%	0	0	ACCIÓN	1.00	1.00	100.0%	
CONSTRUCCION DELEGACIONAL EN INFRAESTRUCTURA DE DESARROLLO SOCIAL	10-ÁLVARO OBREGÓN	ÁLVARO OBREGÓN	URBANO	1,295,370	1,295,370	1,295,370	1,295,370	100.0%	0	0	PROYECTO	1.00	1.00	100.0%	
AMPLIACION DELEGACIONAL DE INFRAESTRUCTURA	11-TLÁHUAC	TLÁHUAC	URBANO	8,596,073	8,596,073	8,596,073	8,596,073	100.0%	0	0	PROYECTO	1.00	1.00	100.0%	
AMPLIACION DELEGACIONAL DE INFRAESTRUCTURA	11-TLÁHUAC	TLÁHUAC	URBANO	5,828,489	5,828,489	5,828,489	5,828,489	100.0%	0	0	PROYECTO	1.00	1.00	100.0%	
CONSERVACION DELEGACIONAL DE IMAGEN URBANA	11-TLÁHUAC	TLÁHUAC	URBANO	9,641,009	9,641,009	9,641,009	9,641,009	100.0%	0	0	ACCIÓN	61.00	61.00	100.0%	
CONSTRUCCION DEL HOSPITAL GENERAL DE TLÁHUAC	11-TLÁHUAC	TLÁHUAC	URBANO	94,761,957	94,761,957	94,761,957	94,761,957	100.0%	0	0	INMUEBLE	1.00	1.00	100.0%	CIFRAS DEFINITIVAS CUENTA PUBLICA 2009
MANTENIMIENTO DELEGACIONAL DE AREAS VERDES	11-TLÁHUAC	TLÁHUAC	URBANO	839,699	839,699	839,699	839,699	100.0%	0	0	OTROS	300,000.00	300,000.00	100.0%	
PROGRAMAS DELEGACIONALES DE CONSTRUCCION DE BANQUETAS	11-TLÁHUAC	TLÁHUAC	URBANO	0	0	0	0	0.0%	0	0	OTROS	0.00	0.00	0.0%	
PROGRAMAS DELNEGACIONALES DE AMPLIACION DE INFRAESTRUCTURA URBANA	11-TLÁHUAC	TLÁHUAC	URBANO	5,181,355	5,181,355	5,181,355	5,181,355	100.0%	0	0	PROYECTO	1.00	1.00	100.0%	
CONSTRUCCION DEL HOSPITAL TORRE MÉDICA TEPEPAN	13-XOCHIMILCO	XOCHIMILCO	URBANO	28,858,791	28,858,791	28,858,791	28,858,791	100.0%	0	0	INMUEBLE	1.00	1.00	100.0%	CIFRAS DEFINITIVAS CON CUENTA PUBLICA 2009
PROGRAMAS DELEGACIONALES DE AMPLIACION DE INFRAESTRUCTURA URBANA	13-XOCHIMILCO	XOCHIMILCO	URBANO	21,964,526	21,964,526	21,964,526	21,964,526	100.0%	0	0	PROYECTO	7.00	7.00	100.0%	
RECOLECCION DELEGACIONAL DE RESIDUOS SOLIDOS	13-XOCHIMILCO	XOCHIMILCO	URBANO	3,122,166	3,122,166	3,122,166	3,122,166	100.0%	0	0	TONELADA	4,900.00	4,800.00	98.0%	
PROGRAMAS DELEGACIONALES DE CONSTRUCCIÓN DE INFRAESTRUCTURA VIAL	15-CUAUHTÉMOC	CUAUHTÉMOC	URBANO	325,620	325,620	325,620	325,620	100.0%	0	0	PROYECTO	94,100.50	94,100.50	100.0%	
PROGRAMA INTEGRAL DE MANTENIMIENTO DE ESCUELAS	2-AZCAPOTZALCO	AZCAPOTZALCO	URBANO	200,000	200,000	200,000	200,000	100.0%	0	0	PROYECTO	2.00	2.00	100.0%	CIFRAS DEFINITIVAS CORRESPONDIENTES AL EJERCICIO DE 2009
AMPLIACIÓN DELEGACIONAL DE INFRAESTRUCTURA CULTURAL DEPORTIVA	3-COYOACÁN	COYOACÁN	URBANO	930,008	930,008	930,008	930,008	100.0%	0	0	PROYECTO	0.00	0.00	0.0%	COMPLEMENTO DE LA META FISICA DE FORTAMUN
AMPLIACIÓN DELEGACIONAL DE INFRAESTRUCTURA CULTURAL DESCONCENTRADA	3-COYOACÁN	COYOACÁN	URBANO	1,000,126	1,000,126	1,000,126	1,000,126	100.0%	0	0	PROYECTO	0.00	0.00	0.0%	COMPLEMENTO DE LA META FISICA DE FORTAMUN
AMPLIACIÓN DELEGACIONAL DE INFRAESTRUCTURA EDUCATIVA DE NIVEL BÁSICO	3-COYOACÁN	COYOACÁN	URBANO	117,029	117,029	117,029	117,029	100.0%	0	0	PROYECTO	1.00	1.00	100.0%	

ANEXO XX

I.- FORMATO ÚNICO SOBRE APLICACIONES DE RECURSOS FEDERALES

(cifras en pesos y porcentajes sin incluir decimales)

EJERCICIO FISCAL: 2010

PERIODO QUE SE REPORTA: SEGUNDO TRIMESTRE

Destino del gasto (Denominación o descripción)	Municipio	Localidad	Ambito	Monto de recursos presupuestarios					Rendimientos Financieros Acumulados al Trimestre		Avance Físico				Información complementaria y explicación de variaciones
				Total Anual	Acumulado al Trimestre			Avance %	Generados	Ejercidos	Unidad de Medida	Programado Anual	Acumulado al Trimestre	Avance %	
					Ministrado	Programado	Ejercido								
1				2	3	4	5	5/3	6	7	8	9	10	10/9	11
CONSTRUCCIÓN DELEGACIONAL DE INFRAESTRUCTURA DE DESARROLLO SOCIAL	6-IZTACALCO	IZTACALCO	URBANO	479,853	479,853	479,853	479,853	100.0%	0	0	PROYECTO	1.00	1.00	100.0%	CIFRAS DE CIERRE DEFINITIVO DE CUENTA PÚBLICA 2009.
CONSTRUCCION DELEGACIONAL DE INFRAESTRUCTURA DE DESARROLLO SOCIAL	9-MILPA ALTA	AA MILPA ALTA	RURAL	3,566,389	3,566,389	3,566,389	3,566,389	100.0%	0	0	PROYECTO	1.00	1.00	100.0%	
PROGRAMAS DELEGACIONALES DE CONSTRUCCION DE INFRAESTRUCTURA VIAL	9-MILPA ALTA	AA MILPA ALTA	RURAL	4,095,263	4,095,263	4,095,263	4,095,263	100.0%	0	0	PROYECTO	2.00	2.00	100.0%	
RECONSTRUCCIÓN															
PROGRAMAS DELEGACIONALES DE RENOVACION DE BANQUETAS	11-TLÁHUAC	TLÁHUAC	URBANO	0	0	0	0	0.0%	0	0	OTROS	0.00	0.00	0.0%	
PROGRAMAS DELEGACIONALES DE RENOVACIÓN DE BANQUETAS	2-AZCAPOTZALCO	AZCAPOTZALCO	URBANO	721,754	721,754	721,754	721,754	100.0%	0	0	METRO CUADRADO	3,170.00	3,170.00	100.0%	CIFRAS DEFINITIVAS CORRESPONDIENTES AL EJERCICIO DE 2009
PROGRAMAS DELEGACIONALES DE RENOVACIÓN DE BANQUETAS	5-GUSTAVO A. MADERO	GUSTAVO A. MADERO	URBANO	7,838,327	7,838,327	7,838,327	7,838,327	100.0%	0	0	METRO CUADRADO	47,925.00	80,726.70	168.0%	PRESUPUESTO EJERCIDO EN EL PAGO DE LOS TRABAJOS DE OBRA PÚBLICA PARA LA RECONSTRUCCIÓN Y MANTENIMIENTO A BANQUETAS Y GUARNICIONES EN DIVERSAS COLONIAS DE LA ZONA SUR DE ESTA DEMARCACIÓN DE LAS DIRECCIONES TERRITORIALES 1, 2, 3, 4, 5 Y 6, Y LOS DE SUPERVISIÓN A LOS MISMOS, ASÍ COMO POR LA ADQUISICIÓN DE MATERIALES DE CONSTRUCCIÓN NECESARIOS PARA SU REALIZACIÓN. LOS AVANCES FÍSICO-FINANCIEROS CORRESPONDEN A LAS CIFRAS DEFINITIVAS REGISTRADAS EN LA CUENTA PÚBLICA DEL D.F. 2009.
PROGRAMAS DELEGACIONALES DE RENOVACIÓN DE BANQUETAS	6-IZTACALCO	IZTACALCO	URBANO	9,611,893	9,611,893	9,611,893	9,611,893	100.0%	0	0	METROS CUADRADOS	26,412.00	31,778.00	120.0%	EN ESTA ACTIVIDAD SE REBASO EL 20% DE LA META FÍSICA PROGRAMADA YA QUE EN OBRA POR ADMINISTRACIÓN SE CONTO CON EL SUMINISTRO DE MATERIAL, MANO DE OBRA Y POR OTRA PARTE HUBO ECONOMÍAS EN LOS PROCESOS LICITATORIOS EN OBRA POR CONTRATO. CIFRAS DE CIERRE DEFINITIVO DE CUENTA PÚBLICA 2009.
PROGRAMAS DELEGACIONALES DE RENOVACION DE BANQUETAS	9-MILPA ALTA	AA MILPA ALTA	RURAL	249,993	249,993	249,993	249,993	100.0%	0	0	METRO CUADRADO	950.00	950.00	100.0%	
AMPLIACIÓN															
AMPLIACION DELEGACIONAL DE INFRAESTRUCTURA CULTURAL DEPORTIVA	10-ÁLVARO OBREGÓN	ÁLVARO OBREGÓN	URBANO	5,519,014	5,519,014	5,519,014	5,519,014	100.0%	0	0	PROYECTO	2.00	2.00	100.0%	EL CUMPLIMIENTO DE METAS FISICAS, SE LLEVA CABO CON RECURSOS COMPARTIDOS DE FORTAMUN.
PROGRAMA DELEGACIONAL DE ALUMBRADO PUBLICO	10-ÁLVARO OBREGÓN	ÁLVARO OBREGÓN	URBANO	312,904	312,904	312,904	312,904	100.0%	0	0	LUMINARIA	0.00	0.00	0.0%	
PROGRAMAS DELEGACIONALES DE AMPLIACION DE INFRAESTRUCTURA URBANA	10-ÁLVARO OBREGÓN	ÁLVARO OBREGÓN	URBANO	1,401,406	1,401,406	1,401,406	1,401,406	100.0%	0	0	PROYECTO	2.00	2.00	100.0%	
AMPLIACIÓN DELEGACIONAL DE INFRAESTRUCTURA CULTURAL DEPORTIVA	12-TLALPAN	TLALPAN	URBANO	6,188,780	6,188,780	6,188,780	6,188,780	100.0%	0	0	PROYECTO	5.00	5.00	100.0%	EL ALCANCE PROGRAMÁTICO SE REPORTA DE MANERA GLOBAL, YA QUE NO SE PUEDEN CUANTIFICAR POR TIPO DE FUENTE DE FINANCIAMIENTO
PROGRAMAS DELEGACIONALES DE AMPLIACIÓN DE INFRAESTRUCTURA DEL SISTEMA DE DRENAJE	12-TLALPAN	TLALPAN	URBANO	6,002,240	6,002,240	6,002,240	6,002,240	100.0%	0	0	PROYECTO	1.00	1.00	100.0%	EL ALCANCE PROGRAMÁTICO SE REPORTA DE MANERA GLOBAL, YA QUE NO SE PUEDEN CUANTIFICAR POR TIPO DE FUENTE DE FINANCIAMIENTO
PROGRAMAS DELEGACIONALES DE AMPLIACIÓN DEL SISTEMA DE AGUA POTABLE	12-TLALPAN	TLALPAN	URBANO	3,249,574	3,249,574	3,249,574	3,249,574	100.0%	0	0	PROYECTO	4.00	4.00	100.0%	EL ALCANCE PROGRAMÁTICO SE REPORTA DE MANERA GLOBAL, YA QUE NO SE PUEDEN CUANTIFICAR POR TIPO DE FUENTE DE FINANCIAMIENTO
PROGRAMAS DELEGACIONALES DE AMPLIACION DE INFRAESTRUCTURA DEL SISITEMA DE DRENAJE	13-XOCHIMILCO	XOCHIMILCO	URBANO	13,384,219	13,384,219	13,384,219	13,384,219	100.0%	0	0	PROYECTO	4.00	4.00	100.0%	
PROGRAMAS DELEGACIONALES DE AMPLIACION DE INFRAESTRUCTURA URBANA	17-VENUSTIANO CARRANZA	VENUSTIANO CARRANZA	URBANO	5,642,324	5,642,324	5,642,324	5,642,324	100.0%	0	0	PROYECTO	1.00	1.00	100.0%	
AMPLIACIÓN DELEGACIONAL DE INFRAESTRUCTURA COMERCIAL PÚBLICA	3-COYOACÁN	COYOACÁN	URBANO	3,642,230	3,642,230	3,642,230	3,642,230	100.0%	0	0	PROYECTO	0.00	0.00	0.0%	COMPLEMENTO DE LA META FISICA DE FORTAMUN
PROGRAMAS DELEGACIONALES DE AMPLIACIÓN DE INFRAESTRUCTURA URBANA	3-COYOACÁN	COYOACÁN	URBANO	4,179,077	4,179,077	4,179,077	4,179,077	100.0%	0	0	PROYECTO	4.00	4.00	100.0%	
AMPLIACIÓN DELEGACIONAL DE INFRAESTRUCTURA CULTURAL DELEGACIONAL	5-GUSTAVO A. MADERO	GUSTAVO A. MADERO	URBANO	11,080,076	11,080,076	11,080,076	11,080,076	100.0%	0	0	PROYECTO	2.00	2.00	100.0%	RECURSOS DISPUESTOS PARA EL PAGO POR LA CONCLUSIÓN DE LOS TRABAJOS DE CONSTRUCCIÓN Y SUPERVISIÓN DEL CENTRO DE DESARROLLO SOCIAL Y CULTURAL GERTRUDIS SÁNCHEZ, UBICADO EN NORTE 94 ENTRE ORIENTE 117 Y ORIENTE 115, COL. GERTRUDIS SÁNCHEZ Y DEL CENTRO DE DESARROLLO SOCIAL Y CULTURAL CAMPESTRE ARAGÓN, CITA EN CAMINO DEL TRIUNFO Y CAMINO DE LA ENSEÑANZA, COL. CAMPESTRE, ASÍ COMO DE LOS DE SUPERVISIÓN DE LA 2DA. ETAPA DE CONSTRUCCIÓN DEL CENTRO DE DESARROLLO SOCIAL Y CULTURAL EN LA COLONIA GABRIEL HERNÁNDEZ, CALLE ROSAURA ZAPATA ESQ. CALLE PERIFÉRICO. LOS AVANCES FÍSICO-FINANCIEROS CORRESPONDEN A LAS CIFRAS DEFINITIVAS REGISTRADAS EN LA CUENTA PÚBLICA DEL D.F. 2009.
AMPLIACIÓN DELEGACIONAL DE INFRAESTRUCTURA CULTURAL DEPORTIVA	5-GUSTAVO A. MADERO	GUSTAVO A. MADERO	URBANO	9,695,897	9,695,897	9,695,897	9,695,897	100.0%	0	0	PROYECTO	4.00	4.00	100.0%	RECURSO DESTINADO PARA EL PAGO DE ESTIMACIONES DE OBRA POR LOS TRABAJOS DE MANTENIMIENTO Y REHABILITACIÓN DE LA INFRAESTRUCTURA DEPORTIVA EN EL DEPORTIVO DE LA LATERAL DE LA AV. INSURGENTES NORTE EN LA COLONIA INDUSTRIAL, MÓDULO DEPORTIVO UBICADO BAJO EL PUENTE DEL CRUCE DE LAS AV. PERIFÉRICO Y AV. DE LOS CIEN METROS, COL. SANTIAGO ATEPETLAC, DT 7; ASÍ COMO LA REHABILITACIÓN A LOS CPS MIGUEL HIDALGO Y COSTILLA Y AQUILES SERDÁN. LOS AVANCES FÍSICO-FINANCIEROS CORRESPONDEN A LAS CIFRAS DEFINITIVAS REGISTRADAS EN LA CUENTA PÚBLICA DEL D.F. 2009.
PROGRAMAS DELEGACIONALES DE AMPLIACIÓN DE INFRAESTRUCTURA DEL SISTEMA DE DRENAJE	5-GUSTAVO A. MADERO	GUSTAVO A. MADERO	URBANO	7,984,455	7,984,455	7,984,455	7,984,455	100.0%	0	0	PROYECTO	4.00	4.00	100.0%	PRESUPUESTO EJERCIDO EN EL PAGO DE LOS AVANCES DE LOS TRABAJOS DE REHABILITACIÓN DE 2,531 ML DE LA RED SECUNDARIA Y PRIMARIA DE DRENAJE, EN DIVERSAS COLONIAS DE ESTA DEMARCACIÓN, ASÍ COMO DE LA ELABORACIÓN DEL PROYECTO Y CATALOGO DE CONCEPTOS DEL ESPACIO DEL VASO REGULADOR, INCLUYENDO EN AMBAS ACCIONES SU SUPERVISIÓN.LOS TRABAJOS DE REHABILITACIÓN Y SUPERVISIÓN SE EFECTUARAN EN LAS SIGUIENTES COLONIAS: AV. 414-A ENTRE AV. 491 Y AV. 499, COL. 7A. SECC. SAN JUAN DE ARAGÓN (135.1 ML); AV. 493 ENTRE AV. 414 Y AV. 414-A, COL. 7A. SECC. SAN JUAN DE ARAGÓN (138 ML); AV. 414 ENTRE AV. 491 Y AV. 499, COL. 7A. SECC. SAN JUAN DE ARAGÓN (135.1 ML); AV. 499 ENTRE AV. 414 Y AV. 414-1, COL. 7A. SECC. SAN JUAN DE ARAGÓN (138.9 ML); AV. 497 ENTRE AV. 414 Y AV. 414-A, COL. 7A. SECC. SAN JUAN DE ARAGÓN (137.99); AV. 495 ENTRE AV. 414 Y AV. 414-A, COL. 7A. SECC. SAN JUAN DE ARAGÓN (137.86 ML); AV. 499 ENTRE AV. 414 Y AV. 414-1, COL. 7A. SECC. SAN JUAN DE ARAGÓN (32.3 ML); LORETO FABELA ENTRE AV. 506 Y AV. 508 (468.51 ML); COLIMA ENTRE VERACRUZ Y CONSTITUCIÓN DE LA REPÚBLICA, COL. LA PROVIDENCIA (780.97 ML) Y CALLE 302 ENTRE 301 Y 304, COL. EL COYOL (426.5 ML). LOS AVANCES FÍSICO-FINANCIEROS CORRESPONDEN A LAS CIFRAS DEFINITIVAS REGISTRADAS EN LA CUENTA PÚBLICA DEL D.F. 2009.
AMPLIACIÓN DELEGACIONAL DE INFRAESTRUCTURA CULTURAL DEPORTIVA	6-IZTACALCO	IZTACALCO	URBANO	2,563,501	2,563,501	2,563,501	2,563,501	100.0%	0	0	PROYECTO	1.00	1.00	100.0%	CIFRAS DE CIERRE DEFINITIVO DE CUENTA PÚBLICA 2009.
CONSTRUCCION Y AMPLIACION DE INFRAESTRUCTURA EN SALUD EN DELEGACIONES	6-IZTACALCO	IZTACALCO	URBANO	2,014,531	2,014,531	2,014,531	2,014,531	100.0%	0	0	PROYECTO	1.00	1.00	100.0%	CIFRAS DE CIERRE DEFINITIVO DE CUENTA PÚBLICA 2009.
AMPLIACION DELEGACIONAL ED INFRAESTRUCTURA EDUCATIVA DE NIVEL BASICO	7-IZTAPALAPA	IZTAPALAPA	URBANO	21,065,697	21,065,697	21,065,697	21,065,697	100.0%	0	0	PROYECTO	340.00	340.00	100.0%	
PROGRAMAS DELEGACIONALES DE AMPLIACION DE INFRAESTRUCTURA DEL SISTEMA DE DRENAJE	7-IZTAPALAPA	IZTAPALAPA	URBANO	51,771,256	51,771,256	51,771,256	51,771,256	100.0%	0	0	PROYECTO	9.00	9.00	100.0%	
PROGRAMAS DELEGACIONALES DE AMPLIACION DE INFRAESTRUCTURA URBANA	7-IZTAPALAPA	IZTAPALAPA	URBANO	2,148,284	2,148,284	2,148,284	2,148,284	100.0%	0	0	PROYECTO	0.00	0.00	0.0%	
PROGRAMAS DELEGACIONALES DE AMPLIACION DEL SISTEMA DE AGUA POTABLE	7-IZTAPALAPA	IZTAPALAPA	URBANO	2,217,006	2,217,006	2,217,006	2,217,006	100.0%	0	0	PROYECTO	1.60	1.60	100.0%	
AMPLIACION DELEGACIONAL DE INFRAESTRUCTURA CULTURAL DEPORTIVA	9-MILPA ALTA	AA MILPA ALTA	RURAL	16,447,233	16,447,233	16,447,233	16,447,233	100.0%	0	0	PROYECTO	2.00	2.00	100.0%	
PROGRAMAS DELEGACIONALES DE AMPLIACIÓN DE INFRAESTRUCTURA DEL SISTEMA DE DRENAJE	9-MILPA ALTA	AA MILPA ALTA	RURAL	1,503,055	1,503,055	1,503,055	1,503,055	100.0%	0	0	PROYECTO	20.00	20.00	100.0%	
PROGRAMAS DELEGACIONALES DE AMPLIACION DE INFRAESTRUCTURA URBANA	9-MILPA ALTA	AA MILPA ALTA	RURAL	2,558,103	2,558,103	2,558,103	2,558,103	100.0%	0	0	PROYECTO	0.00	0.00	0.0%	

ANEXO XX

I.- FORMATO ÚNICO SOBRE APLICACIONES DE RECURSOS FEDERALES

(cifras en pesos y porcentajes sin incluir decimales)

EJERCICIO FISCAL: 2010

PERIODO QUE SE REPORTA: SEGUNDO TRIMESTRE

Destino del gasto (Denominación o descripción)	Municipio	Localidad	Ambito	Monto de recursos presupuestarios					Rendimientos Financieros Acumulados al Trimestre		Avance Físico				Información complementaria y explicación de variaciones
				Total Anual	Acumulado al Trimestre			Avance %	Generados	Ejercidos	Unidad de Medida	Programado Anual	Acumulado al Trimestre	Avance %	
					Ministrado	Programado	Ejercido								
1				2	3	4	5	5/3	6	7	8	9	10	10/9	11
PROGRAMAS DELEGACIONALES DE AMPLIACION DEL SISTEMA DE AGUA POTABLE	9-MILPA ALTA	AA MILPA ALTA	RURAL	4,125,509	4,125,509	4,125,509	4,125,509	100.0%	0	0	PROYECTO	13.00	13.00	100.0%	
MEJORAMIENTO															
ATENCION DELEGACIONAL DEL SISTEMA DR MERCADOS PUBLICOS DEL DISTRITO FEDERAL	10-ÁLVARO OBREGÓN	ÁLVARO OBREGÓN	URBANO	2,906,874	2,906,874	2,906,874	2,906,874	100.0%	0	0	ACCIÓN	1.00	1.00	100.0%	
PREVENCION DELEGACIONAL DE EMERGENCIAS	10-ÁLVARO OBREGÓN	ÁLVARO OBREGÓN	URBANO	3,247,016	3,247,016	3,247,016	3,247,016	100.0%	0	0	EVENTO	1.00	1.00	100.0%	
PROGRAMA INTEGRAL DE MANTENIMIENTO DE ESCUELAS	10-ÁLVARO OBREGÓN	ÁLVARO OBREGÓN	URBANO	37,453,670	37,453,670	37,453,670	37,453,670	100.0%	0	0	PROYECTO	49.00	49.00	100.0%	
ATENCIÓN DELEGACIONAL DEL SISTEMA DE MERCADOS PÚBLICOS DEL DISTRITO FEDERAL	12-TLALPAN	TLALPAN	URBANO	1,905,388	1,905,388	1,905,388	1,905,388	100.0%	0	0	ACCIÓN	6,908.00	6,908.00	100.0%	EL ALCANCE PROGRAMÁTICO SE REPORTA DE MANERA GLOBAL, YA QUE NO SE PUEDEN CUANTIFICAR POR TIPO DE FUENTE DE FINANCIAMIENTO
PROGRAMAS DELEGACIONALES DE CONSTRUCCIÓN DE INFRAESTRUCTURA VIAL	2-AZCAPOTZALCO	AZCAPOTZALCO	URBANO	223,675	223,675	223,675	223,675	100.0%	0	0	PROYECTO	1.00	1.00	100.0%	CIFRAS DEFINITIVAS CORRESPONDIENTES AL EJERCICIO DE 2009
PROGRAMA DELEGACIONAL DE ALUMBRADO PÚBLICO	3-COYOACÁN	COYOACÁN	URBANO	11,096,905	11,096,905	11,096,905	11,096,905	100.0%	0	0	LUMINARIA	1,540.00	1,540.00	100.0%	
PROGRAMA COMPLEMENTARIO DE ATENCION A UNIDADES HABITACIONALES	7-IZTAPALAPA	IZTAPALAPA	URBANO	0	0	0	0	0.0%	0	0	OTROS	0.00	0.00	0.0%	
PROGRAMA DELEGACIONAL DE ALUMBRADO PUBLICO	7-IZTAPALAPA	IZTAPALAPA	URBANO	35,535,436	35,535,436	35,535,436	35,535,436	100.0%	0	0	LUMINARIA	20,126.00	20,126.00	100.0%	
MANTENIMIENTO															
PROGRAMA DE MANTENIMIENTO INTEGRAL PARA ESCUELAS DE EDUCACIÓN BÁSICA PLANTELES EN SITUACIÓN DE RIESGO	0-COBERTURA ESTATAL	COBERTURA MUNICIPAL	URBANO	8,478,288	8,478,288	8,478,288	8,478,288	100.0%	0	0	PROYECTO	1.00	1.00	100.0%	CIFRAS DEFINITIVAS CUENTA PUBLICA 2009
MANTENIMIENTO A EDIFICIOS PUBLICOS EN DELEGACIONES	10-ÁLVARO OBREGÓN	ÁLVARO OBREGÓN	URBANO	6,951,701	6,951,701	6,951,701	6,951,701	100.0%	0	0	PROYECTO	8.00	8.00	100.0%	
MANTENIMIENTO DE INFRAESTRUCTURA DELEGACIONAL DE INFRAESTRUCTURA SOCIAL	10-ÁLVARO OBREGÓN	ÁLVARO OBREGÓN	URBANO	6,114,242	6,114,242	6,114,242	6,114,242	100.0%	0	0	PROYECTO	6.00	6.00	100.0%	
MANTENIMIENTO DELEGACIONAL DE ESPACIOS DEPORTIVOS	10-ÁLVARO OBREGÓN	ÁLVARO OBREGÓN	URBANO	1,418,476	1,418,476	1,418,476	1,418,476	100.0%	0	0	PROYECTO	2.00	2.00	100.0%	
MANTENIMIENTO DELEGACIONAL DE INFRAESTRUCTURA EN SALUD	10-ÁLVARO OBREGÓN	ÁLVARO OBREGÓN	URBANO	1,863,851	1,863,851	1,863,851	1,863,851	100.0%	0	0	PROYECTO	3.00	3.00	100.0%	
MANTENIMIENTO DESCONCENTRADO DE INFRAESTRUCTURA CULTURAL	10-ÁLVARO OBREGÓN	ÁLVARO OBREGÓN	URBANO	1,762,100	1,762,100	1,762,100	1,762,100	100.0%	0	0	PROYECTO	3.00	3.00	100.0%	
PROGRAMAS DELEGACIONALES DE MANTENIMIENTO AL SISTEMA DE DRENAJE	10-ÁLVARO OBREGÓN	ÁLVARO OBREGÓN	URBANO	1,715,436	1,715,436	1,715,436	1,715,436	100.0%	0	0	PROYECTO	2.00	2.00	100.0%	
PROGRAMAS DELEGACIONALES DE MANTENIMIENTO DE INFRAESTRUCTURA DE AGUA POTABLE	10-ÁLVARO OBREGÓN	ÁLVARO OBREGÓN	URBANO	2,076,694	2,076,694	2,076,694	2,076,694	100.0%	0	0	PROYECTO	2.00	2.00	100.0%	
PROGRAMAS DELEGACIONALES DE MANTENIMIENTO DE INFRAESTRUCTURA URBANA	10-ÁLVARO OBREGÓN	ÁLVARO OBREGÓN	URBANO	27,343,841	27,343,841	27,343,841	27,343,841	100.0%	0	0	PROYECTO	12.00	12.00	100.0%	
MANTENIMIENTO DE EDIFICIOS PÚBLICOS EN DELEGACIONES	12-TLALPAN	TLALPAN	URBANO	2,615,832	2,615,832	2,615,832	2,615,832	100.0%	0	0	PROYECTO	20.00	19.00	95.0%	EL ALCANCE PROGRAMÁTICO SE REPORTA DE MANERA GLOBAL, YA QUE NO SE PUEDEN CUANTIFICAR POR TIPO DE FUENTE DE FINANCIAMIENTO
MANTENIMIENTO DELEGACIONAL DE ESPACIOS DEPORTIVOS	12-TLALPAN	TLALPAN	URBANO	7,407,100	7,407,100	7,407,100	7,407,100	100.0%	0	0	PROYECTO	66.00	66.00	100.0%	EL ALCANCE PROGRAMÁTICO SE REPORTA DE MANERA GLOBAL, YA QUE NO SE PUEDEN CUANTIFICAR POR TIPO DE FUENTE DE FINANCIAMIENTO
MANTENIMIENTO DELEGACIONAL DE INFRAESTRUCTURA CULTURAL	12-TLALPAN	TLALPAN	URBANO	3,694,467	3,694,467	3,694,467	3,694,467	100.0%	0	0	PROYECTO	66.00	75.00	114.0%	EL ALCANCE PROGRAMÁTICO SE REPORTA DE MANERA GLOBAL, YA QUE NO SE PUEDEN CUANTIFICAR POR TIPO DE FUENTE DE FINANCIAMIENTO
MANTENIMIENTO DELEGACIONAL DE INFRAESTRUCTURA EDUCATIVA DE NIVEL BÁSICO	12-TLALPAN	TLALPAN	URBANO	15,134,706	15,134,706	15,134,706	15,134,706	100.0%	0	0	PROYECTO	67.00	67.00	100.0%	EL ALCANCE PROGRAMÁTICO SE REPORTA DE MANERA GLOBAL, YA QUE NO SE PUEDEN CUANTIFICAR POR TIPO DE FUENTE DE FINANCIAMIENTO.
PROGRAMA INTEGRAL DE MANTENIMIENTO DE ESCUELAS	12-TLALPAN	TLALPAN	URBANO	1,094,362	1,094,362	1,094,362	1,094,362	100.0%	0	0	PROYECTO	2.00	2.00	100.0%	EL ALCANCE PROGRAMÁTICO SE REPORTA DE MANERA GLOBAL, YA QUE NO SE PUEDEN CUANTIFICAR POR TIPO DE FUENTE DE FINANCIAMIENTO.
PROGRAMA INTEGRAL DE MANTENIMIENTO DE ESCUELAS	12-TLALPAN	TLALPAN	URBANO	22,214,577	22,214,577	22,214,577	22,214,577	100.0%	0	0	PROYECTO	68.00	68.00	100.0%	EL ALCANCE PROGRAMÁTICO SE REPORTA DE MANERA GLOBAL, YA QUE NO SE PUEDEN CUANTIFICAR POR TIPO DE FUENTE DE FINANCIAMIENTO.
ATENCION DELEGACIONAL DEL SISITEMA DE MERCADOS PUBLICOS DEL DISTRITO FEDERAL	13-XOCHIMILCO	XOCHIMILCO	URBANO	798,725	798,725	798,725	798,725	100.0%	0	0	ACCIÓN	12.00	12.00	100.0%	
MANTENIMIENTO EN VIALIDADES SECUNDARIAS	13-XOCHIMILCO	XOCHIMILCO	URBANO	29,429,434	29,429,434	29,429,434	29,429,434	100.0%	0	0	ACCIÓN	87.00	88.00	101.0%	
PROGRAMA COMPLEMENTARIO DE ATENCION A UNIDADES HABITACIONALES	13-XOCHIMILCO	XOCHIMILCO	URBANO	199,423	199,423	199,423	199,423	100.0%	0	0	OTROS	1.00	1.00	100.0%	
PROGRAMAS DELEGACIONALES DEL MANTENIMIENTO AL SISTEMA DE DRENAJE	13-XOCHIMILCO	XOCHIMILCO	URBANO	1,993,838	1,993,838	1,993,838	1,993,838	100.0%	0	0	PROYECTO	2,902.00	3,464.00	119.0%	
CONSERVACION DELEGACIONAL DE IMAGEN URBANA	14-BENITO JUÁREZ	BENITO JUÁREZ	URBANO	6,399,865	6,399,865	6,399,865	6,399,865	100.0%	0	0	ACCIÓN	3.00	3.00	100.0%	
MANTENIMIENTO DE CARPETA ASFALTICA EN VIALIDADES SECUNDARIAS	14-BENITO JUÁREZ	BENITO JUÁREZ	URBANO	7,154,320	7,154,320	7,154,320	7,154,320	100.0%	0	0	METRO CUADRADO	5,000.00	5,000.00	100.0%	
MANTENIMIENTO DE INFRAESTRUCTURA SOCIAL EN DELEGACIONES	14-BENITO JUÁREZ	BENITO JUÁREZ	URBANO	4,684,765	4,684,765	4,684,765	4,684,765	100.0%	0	0	PROYECTO	28.00	25.00	89.0%	

ANEXO XX

I.- FORMATO ÚNICO SOBRE APLICACIONES DE RECURSOS FEDERALES

(cifras en pesos y porcentajes sin incluir decimales)

EJERCICIO FISCAL: 2010

PERIODO QUE SE REPORTA: SEGUNDO TRIMESTRE

Destino del gasto (Denominación o descripción)	Municipio	Localidad	Ambito	Monto de recursos presupuestarios					Rendimientos Financieros Acumulados al Trimestre		Avance Físico				Información complementaria y explicación de variaciones
				Total Anual	Acumulado al Trimestre			Avance %	Generados	Ejercidos	Unidad de Medida	Programado Anual	Acumulado al Trimestre	Avance %	
					Ministrado	Programado	Ejercido								
1				2	3	4	5	5/3	6	7	8	9	10	10/9	11
MANTENIMIENTO DELEGACIONAL DE ESPACIOS DEPORTIVOS	14-BENITO JUÁREZ	BENITO JUÁREZ	URBANO	6,300,871	6,300,871	6,300,871	6,300,871	100.0%	0	0	PROYECTO	1.00	1.00	100.0%	
MANTENIMIENTO DELEGACIONAL DE INFRAESTRUCTURA EDUCATIVA DE NIVEL BASICO	14-BENITO JUÁREZ	BENITO JUÁREZ	URBANO	33,208,735	33,208,735	33,208,735	33,208,735	100.0%	0	0	PROYECTO	71.00	71.00	100.0%	
PROGRAMAS DELEGACIONALES DE RENOVACION DE BANQUETAS	14-BENITO JUÁREZ	BENITO JUÁREZ	URBANO	15,608,263	15,608,263	15,608,263	15,608,263	100.0%	0	0	METRO CUADRADO	10,785.00	52,753.00	489.0%	
AMPLIACIÓN DELEGACIONAL DE INFRAESTRUCTURA	15-CUAUHTÉMOC	CUAUHTÉMOC	URBANO	6,943,908	6,943,908	6,943,908	6,943,908	100.0%	0	0	PROYECTO	1.00	1.00	100.0%	
ATENCIÓN DELEGACIONAL DEL SISTEMA DE MERCADOS PÚBLICOS DEL DISTRITO FEDERAL	15-CUAUHTÉMOC	CUAUHTÉMOC	URBANO	7,820,054	7,820,054	7,820,054	7,820,054	100.0%	0	0	ACCIÓN	47,731.00	47,731.00	100.0%	
CONSERVACIÓN DELEGACIONAL DE IMAGEN URBANA	15-CUAUHTÉMOC	CUAUHTÉMOC	URBANO	7,083,404	7,083,404	7,083,404	7,083,404	100.0%	0	0	ACCIÓN	34,400.00	34,400.00	100.0%	
MANTENIMIENTO DE CARPETA ASFÁLTICA EN VIALIDADES SECUNDARIAS	15-CUAUHTÉMOC	CUAUHTÉMOC	URBANO	7,704,839	7,704,839	7,704,839	7,704,839	100.0%	0	0	METRO CUADRADO	98,460.40	98,460.40	100.0%	
MANTENIMIENTO DE EDIFICIOS PÚBLICOS EN DELEGACIONES	15-CUAUHTÉMOC	CUAUHTÉMOC	URBANO	6,169,535	6,169,535	6,169,535	6,169,535	100.0%	0	0	PROYECTO	30.00	30.00	100.0%	
MANTENIMIENTO DE INFRAESTRUCTURA SOCIAL EN DELEGACIONES	15-CUAUHTÉMOC	CUAUHTÉMOC	URBANO	1,480,822	1,480,822	1,480,822	1,480,822	100.0%	0	0	PROYECTO	31.00	31.00	100.0%	
MANTENIMIENTO DELEGACIONAL DE ESPACIOS DEPORTIVOS	15-CUAUHTÉMOC	CUAUHTÉMOC	URBANO	2,766,440	2,766,440	2,766,440	2,766,440	100.0%	0	0	PROYECTO	26.00	26.00	100.0%	
MANTENIMIENTO DELEGACIONAL DE INFRAESTRUCTURA	15-CUAUHTÉMOC	CUAUHTÉMOC	URBANO	12,286,637	12,286,637	12,286,637	12,286,637	100.0%	0	0	PROYECTO	40.00	40.00	100.0%	
MANTENIMIENTO DESCONCENTRADO DE INFRAESTRUCTURA CULTURAL	15-CUAUHTÉMOC	CUAUHTÉMOC	URBANO	3,712,643	3,712,643	3,712,643	3,712,643	100.0%	0	0	PROYECTO	27.00	27.00	100.0%	
MANTENIMIENTODELEGACIONAL DE INFRAESTRUCTURA COMERCIAL PÚBLICA	15-CUAUHTÉMOC	CUAUHTÉMOC	URBANO	554,832	554,832	554,832	554,832	100.0%	0	0	PROYECTO	45.00	45.00	100.0%	
PROGRAMA COMPLEMENTARIO DE ATENCIÓN A UNIDADES HABITACIONALES	15-CUAUHTÉMOC	CUAUHTÉMOC	URBANO	1,713,656	1,713,656	1,713,656	1,713,656	100.0%	0	0	OTROS	605.00	605.00	100.0%	
PROGRAMA DELEGACIONAL DE ALUMBRADO PÚBLICO	15-CUAUHTÉMOC	CUAUHTÉMOC	URBANO	5,901,357	5,901,357	5,901,357	5,901,357	100.0%	0	0	LUMINARIA	27,245.00	27,245.00	100.0%	
PROGRAMA INTEGRAL DE MANTENIMIENTO DE ESCUELAS	15-CUAUHTÉMOC	CUAUHTÉMOC	URBANO	3,288,146	3,288,146	3,288,146	3,288,146	100.0%	0	0	PROYECTO	10.00	10.00	100.0%	
PROGRAMAS DELEGACIONALES DE MANTENIMIENTO AL SISTEMA DE DRENAJE	15-CUAUHTÉMOC	CUAUHTÉMOC	URBANO	867,705	867,705	867,705	867,705	100.0%	0	0	PROYECTO	1,029.00	1,029.00	100.0%	
PROGRAMAS DELEGACIONALES DE MANTENIMIENTO DE INFRAESTRUCTURA DE AGUA POTABLE	15-CUAUHTÉMOC	CUAUHTÉMOC	URBANO	8,784,605	8,784,605	8,784,605	8,784,605	100.0%	0	0	PROYECTO	2,706.00	2,706.00	100.0%	
PROGRAMAS DELEGACIONALES DE MANTENIMIENTO DE VIVIENDA	15-CUAUHTÉMOC	CUAUHTÉMOC	URBANO	839,542	839,542	839,542	839,542	100.0%	0	0	VIVIENDA	390.00	390.00	100.0%	
PROGRAMAS DELEGACIONALES DE MANTENIMIENTO DEL SUELO DE CONSERVACIÓN	15-CUAUHTÉMOC	CUAUHTÉMOC	URBANO	546,960	546,960	546,960	546,960	100.0%	0	0	METRO CUADRADO	71,668.00	71,668.00	100.0%	
RECOLECCIÓN DELEGACIONAL DE RESIDUOS SÓLIDOS	15-CUAUHTÉMOC	CUAUHTÉMOC	URBANO	294,745	294,745	294,745	294,745	100.0%	0	0	TONELADA	736,705.50	736,705.50	100.0%	
CONSERVACION DELEGACIONAL DE IMAGEN URBANA	17-VENUSTIANO CARRANZA	VENUSTIANO CARRANZA	URBANO	1,583,161	1,583,161	1,583,161	1,583,161	100.0%	0	0	ACCIÓN	1.00	1.00	100.0%	
MANTENIMIENTO DE CARPETA ASFALTICA EN VIALIDADES SECUNDARIAS	17-VENUSTIANO CARRANZA	VENUSTIANO CARRANZA	URBANO	6,814,442	6,814,442	6,814,442	6,814,442	100.0%	0	0	METRO CUADRADO	19,272.00	19,272.00	100.0%	
MANTENIMIENTO DE INFRAESTRUCTURA SOCIAL EN DELEGACIONES	17-VENUSTIANO CARRANZA	VENUSTIANO CARRANZA	URBANO	2,941,748	2,941,748	2,941,748	2,941,748	100.0%	0	0	PROYECTO	0.00	0.00	0.0%	ESTA META SE ENCUENTRA COMPARTIDA CON RECURSOS FISCALES Y ES DONDE SE REPORTA
MANTENIMIENTO DELEGACIONAL DE AREAS VERDES	17-VENUSTIANO CARRANZA	VENUSTIANO CARRANZA	URBANO	5,000,000	5,000,000	5,000,000	5,000,000	100.0%	0	0	METRO CUADRADO	417,124.00	417,124.00	100.0%	
MANTENIMIENTO DELEGACIONAL DE ESPACIOS DEPORTIVOS	17-VENUSTIANO CARRANZA	VENUSTIANO CARRANZA	URBANO	6,107,165	6,107,165	6,107,165	6,107,165	100.0%	0	0	PROYECTO	3.00	3.00	100.0%	
MANTENIMIENTO DELEGACIONAL DE INFRAESTRUCTURA CULTURAL	17-VENUSTIANO CARRANZA	VENUSTIANO CARRANZA	URBANO	498,113	498,113	498,113	498,113	100.0%	0	0	PROYECTO	2.00	2.00	100.0%	
MANTENIMIENTO DELEGACIONAL DE INFRAESTRUCTURA EDUCATIVA	17-VENUSTIANO CARRANZA	VENUSTIANO CARRANZA	URBANO	8,008,369	8,008,369	8,008,369	8,008,369	100.0%	0	0	PROYECTO	0.00	0.00	0.0%	ESTA META SE ENCUENTRA COMPARTIDA CON RECURSOS FISCALES Y ES DONDE SE REPORTA
PROGRAMA COMPLEMENTARIO DE ATENCION AUNIDADES HABITACIONALES	17-VENUSTIANO CARRANZA	VENUSTIANO CARRANZA	URBANO	27,510,013	27,510,013	27,510,013	27,510,013	100.0%	0	0	OTROS	186.00	186.00	100.0%	
PROGRAMA DELEGACIONAL DE ALUMBRADO PUBLICO	17-VENUSTIANO CARRANZA	VENUSTIANO CARRANZA	URBANO	5,000,000	5,000,000	5,000,000	5,000,000	100.0%	0	0	LUMINARIA	1,731.00	1,731.00	100.0%	

ANEXO XX

I.- FORMATO ÚNICO SOBRE APLICACIONES DE RECURSOS FEDERALES

(cifras en pesos y porcentajes sin incluir decimales)

EJERCICIO FISCAL: 2010

PERIODO QUE SE REPORTA: SEGUNDO TRIMESTRE

Destino del gasto (Denominación o descripción)	Municipio	Localidad	Ambito	Monto de recursos presupuestarios					Rendimientos Financieros Acumulados al Trimestre		Avance Físico				Información complementaria y explicación de variaciones
				Total Anual	Acumulado al Trimestre			Avance %			Unidad de Medida	Programado Anual	Acumulado al Trimestre	Avance %	
					Ministrado	Programado	Ejercido		Generados	Ejercidos					
1				2	3	4	5	5/3	6	7	8	9	10	10/9	11
PROGRAMAS DELEGACIONALES DE MANTENIMIENTO DE INFRAESTRUCTURA URBANA	17-VENUSTIANO CARRANZA	VENUSTIANO CARRANZA	URBANO	1,872,233	1,872,233	1,872,233	1,872,233	100.0%	0	0	PROYECTO	0.00	0.00	0.0%	ESTA META SE ENCUENTRA COMPARTIDA CON RECURSOS FISCALES Y FORTAMUN Y SE REPORTA EN FISCALES
PROGRAMAS DELEGACIONALES DE RENOVACION DE BANQUETAS	17-VENUSTIANO CARRANZA	VENUSTIANO CARRANZA	URBANO	2,649,161	2,649,161	2,649,161	2,649,161	100.0%	0	0	METRO CUADRADO	0.00	0.00	0.0%	ESTA META SE ENCUENTRA COMPARTIDA CON RECURSOS FISCALES, FORTAMUN Y HABITAT Y SE REPORTA EN HABITAT Y FISCALES
ATENCIÓN DELEGACIONAL DEL SISTEMA DE MERCADOS PÚBLICOS DEL DISTRITO FEDERAL	2-AZCAPOTZALCO	AZCAPOTZALCO	URBANO	3,560,098	3,560,098	3,560,098	3,560,098	100.0%	0	0	ACCIÓN	2.00	2.00	100.0%	CIFRAS DEFINITIVAS CORRESPONDIENTES AL EJERCICIO DE 2009
MANTENIMIENTO DE EDIFICIOS PÚBLICOS EN DELEGACIONES	2-AZCAPOTZALCO	AZCAPOTZALCO	URBANO	5,936,473	5,936,473	5,936,473	5,936,473	100.0%	0	0	PROYECTO	3.00	3.00	100.0%	CIFRAS DEFINITIVAS CORRESPONDIENTES AL EJERCICIO DE 2009
MANTENIMIENTO DELEGACIONAL DE ÁREAS VERDES	2-AZCAPOTZALCO	AZCAPOTZALCO	URBANO	6,354,496	6,354,496	6,354,496	6,354,496	100.0%	0	0	METRO CUADRADO	2,868.00	2,868.00	100.0%	CIFRAS DEFINITIVAS CORRESPONDIENTES AL EJERCICIO DE 2009
MANTENIMIENTO DELEGACIONAL DE INFRAESTRUCTURA EDUCATIVA DE NIVEL BÁSICO	2-AZCAPOTZALCO	AZCAPOTZALCO	URBANO	12,093,467	12,093,467	12,093,467	12,093,467	100.0%	0	0	PROYECTO	31.00	31.00	100.0%	CIFRAS DEFINITIVAS CORRESPONDIENTES AL EJERCICIO DE 2009
CONSERVACIÓN DELEGACIONAL DE IMAGEN URBANA	3-COYOACÁN	COYOACÁN	URBANO	24,790,768	24,790,768	24,790,768	24,790,768	100.0%	0	0	ACCIÓN	232.00	232.00	100.0%	
MANTENIMIENTO DELEGACIONAL DE INFRAESTRUCTURA COMERCIAL PÚBLICA	3-COYOACÁN	COYOACÁN	URBANO	763,654	763,654	763,654	763,654	100.0%	0	0	PROYECTO	1.00	1.00	100.0%	
MANTENIMIENTO DE CARPETA ASFÁLTICA EN RED SECUNDARIA	3-COYOACÁN	COYOACÁN	URBANO	2,478,133	2,478,133	2,478,133	2,478,133	100.0%	0	0	METRO CUADRADO	19,753.00	19,753.00	100.0%	
MANTENIMIENTO DE INFRAESTRUCTURA DESCONCENTRADA DE INFRAESTRUCTURA SOCIAL	3-COYOACÁN	COYOACÁN	URBANO	539,146	539,146	539,146	539,146	100.0%	0	0	PROYECTO	1.00	1.00	100.0%	
MANTENIMIENTO DESCONCENTRADO DE INFRAESTRUCTURA CULTURAL	3-COYOACÁN	COYOACÁN	URBANO	2,309,486	2,309,486	2,309,486	2,309,486	100.0%	0	0	PROYECTO	19.00	17.00	89.0%	
PROGRAMA INTEGRAL DE MANTENIMIENTO DE ESCUELAS	3-COYOACÁN	COYOACÁN	URBANO	14,041,109	14,041,109	14,041,109	14,041,109	100.0%	0	0	PROYECTO	29.00	29.00	100.0%	
PROGRAMAS DELEGACIONALES DE MANTENIMIENTO DE INFRAESTRUCTURA URBANA	3-COYOACÁN	COYOACÁN	URBANO	1,200,000	1,200,000	1,200,000	1,200,000	100.0%	0	0	PROYECTO	1.00	1.00	100.0%	
SERVICIO DE PODA DE ÁRBOLES	3-COYOACÁN	COYOACÁN	URBANO	7,059,316	7,059,316	7,059,316	7,059,316	100.0%	0	0	PIEZA	8,655.00	8,655.00	100.0%	
PROGRAMA INTEGRAL DE MANTENIMIENTO DE ESCUELAS	4-CUAJIMALPA DE MORELOS	CUAJIMALPA DE MORELOS	URBANO	23,017,381	23,017,381	23,017,381	23,017,381	100.0%	0	0	PROYECTO	32.00	32.00	100.0%	
CONSERVACIÓN DELEGACIONAL DE IMAGEN URBANA	5-GUSTAVO A. MADERO	GUSTAVO A. MADERO	URBANO	4,984,472	4,984,472	4,984,472	4,984,472	100.0%	0	0	ACCIÓN	1.50	1.50	100.0%	PAGO DE ESTIMACIONES DE OBRA POR LA CONSTRUCCIÓN DEL KIOSKO DIGITAL GAM I UBICADO EN LA COLONIA LUIS DONALDO COLOSIO Y LAS SUPERVISIONES DE LOS TRABAJOS REALIZADOS EN EL CENTRO DE CONVIVENCIA TLALPEXCO Y PLAZA PÚBLICA HONG KONG. EL MENOR AVANCE FÍSICO REPORTADO RESPECTO AL INFORME ENERO DICIEMBRE 2009, SE DEBE A QUE SE HABÍAN CONSIDERADO TRABAJOS DE OBRA QUE AL FINALIZAR EL EJERCICIO FISCAL FUERON REALIZADOS CON OTRA FUENTE DE FINANCIAMIENTO. LOS AVANCES FÍSICO-FINANCIEROS CORRESPONDEN A LAS CIFRAS DEFINITIVAS REGISTRADAS EN LA CUENTA PÚBLICA DEL D.F. 2009.
MANTENIMIENTO DELEGACIONAL DE ÁREAS VERDES	5-GUSTAVO A. MADERO	GUSTAVO A. MADERO	URBANO	2,679,214	2,679,214	2,679,214	2,679,214	100.0%	0	0	METRO CUADRADO	184,335.00	184,335.00	100.0%	EN ESTA ACTIVIDAD SE CONCLUYERON LOS TRABAJOS DE REHABILITACIÓN AL CAMELLÓN DE LA AV. WILFRIDO MASSIEU UBICADO ENTRE AV. DE LOS 100 METROS Y AV. INSTITUTO POLITÉCNICO NACIONAL, COL. LINDAVISTA, ASÍ COMO LOS DE SUPERVISIÓN Y REHABILITACIÓN LOS DEL CAMELLÓN DE LA AV. OTÓN DE MENDIZÁBAL ENTRE AV. DEL CARRIZO Y AV. CENTRAL, COL. TORRES LINDAVISTA. LOS AVANCES FÍSICO-FINANCIEROS CORRESPONDEN A LAS CIFRAS DEFINITIVAS REGISTRADAS EN LA CUENTA PÚBLICA DEL D.F. 2009.
MANTENIMIENTO DELEGACIONAL DE ESPACIOS DEPORTIVOS	5-GUSTAVO A. MADERO	GUSTAVO A. MADERO	URBANO	4,073,655	4,073,655	4,073,655	4,073,655	100.0%	0	0	PROYECTO	1.00	1.00	100.0%	EL 38% DE LOS RECURSOS EJERCIDOS CORRESPONDEN AL PAGO DE ESTIMACIONES DE OBRA POR LOS POR LOS TRABAJOS EJECUTADOS EN EL MANTENIMIENTO Y REHABILITACIÓN EN EL PARQUE DE LOS ANIMALES CITA EN AV. OTHON DE MENDIZABAL ENTRE AV. GUILLERMO MASSIEU Y AV. MIGUEL BERNARD, Y EL 62% A LA ADQUISICIÓN DE MATERIAL ELÉCTRICO NECESARIO PARA LOS TRABAJOS DE MANTENIMIENTO A LOS DIVERSOS ESPACIOS DEPORTIVOS. LOS AVANCES FÍSICO-FINANCIEROS CORRESPONDEN A LAS CIFRAS DEFINITIVAS REGISTRADAS EN LA CUENTA PÚBLICA DEL D.F. 2009.
PROGRAMAS DELEGACIONALES DE MANTENIMIENTO DE INFRAESTRUCTURA DE AGUA POTABLE	5-GUSTAVO A. MADERO	GUSTAVO A. MADERO	URBANO	3,003,809	3,003,809	3,003,809	3,003,809	100.0%	0	0	PROYECTO	2.00	2.00	100.0%	PAGO POR LA EJECUCIÓN DE LOS TRABAJOS DE MANTENIMIENTO DE RED PRIMARIA Y SECUNDARIA DEL SISTEMA DE AGUA POTABLE EN AV. DE LOS PINOS, ENTRE SUÑIL Y CONSTITUCIÓN DE LA REPÚBLICA, COL. AMPLIACIÓN PROVIDENCIA (364 ML) Y VOLCÁN TACANA, ENTRE SUÑIL Y CONSTITUCIÓN DE LA REPÚBLICA, COL. AMPLIACIÓN PROVIDENCIA (504 ML), ASÍ COMO LA SUPERVISIÓN DE LOS MISMOS. LOS AVANCES FÍSICO-FINANCIEROS CORRESPONDEN A LAS CIFRAS DEFINITIVAS REGISTRADAS EN LA CUENTA PÚBLICA DEL D.F. 2009.
MANTENIMIENTO DE CARPETA ASFÁLTICA EN VIALIDADES SECUNDARIAS	6-IZTACALCO	IZTACALCO	URBANO	16,405,308	16,405,308	16,405,308	16,405,308	100.0%	0	0	METRO CUADRADO	72,398.00	99,189.00	137.0%	EN ESTA ACTIVIDAD SE REBASÓ LA META FÍSICA PROGRAMADA EN UN 37% DEBIDO A QUE EN OBRA POR ADMINISTRACIÓN SE CONTO CON APOYO DEL PERSONAL Y EL SUMINISTRO DE MATERIAL NECESARIOS; Y EN OBRA POR CONTRATO HUBO ECONOMÍAS EN LOS PROCESOS LICITATORIOS. CIFRAS DE CIERRE DEFINITIVO DE CUENTA PÚBLICA 2009.
MANTENIMIENTO DE INFRAESTRUCTURA SOCIAL EN DELEGACIONES	6-IZTACALCO	IZTACALCO	URBANO	4,157,255	4,157,255	4,157,255	4,157,255	100.0%	0	0	PROYECTO	23.00	18.00	78.0%	SE ALCANZA EL 78% DE LA META PROGRAMADA DEBIDO A LAS REDUCCIONES PRESUPUESTALES EN ESTA ACTIVIDAD INSTITUCIONAL, NO SE CONTO CON LOS RECURSOS SUFICIENTES PARA CONCLUIR LOS TRABAJOS DE MANTENIMIENTO PROGRAMADOS EN EL CENTRO SOCIAL COYUYA, MISMAS QUE SE EJECUTARÍAN MEDIANTE OBRA PUBLICA POR CONTRATO. ASÍ MISMO POR ADMINISTRACIÓN DIRECTA NO FUE POSIBLE REALIZAR LOS TRABAJOS EN LOS CENTROS SOCIALES TLACOTAL, RECREO, JUVENTINO ROSAS, CAMPAMENTOS DE PARQUES Y JARDINES, DRENAJE Y ALCANTARILLADO Y OBRAS VIALES. CIFRAS DE CIERRE DEFINITIVO DE CUENTA PÚBLICA 2009.
MANTENIMIENTO DELEGACIOAL DE INFRAESTRUCTURA CULTURAL	6-IZTACALCO	IZTACALCO	URBANO	2,794,699	2,794,699	2,794,699	2,794,699	100.0%	0	0	PROYECTO	17.00	19.00	112.0%	SE OBTUVO UNA EFICIENCIA DEL 112% CON RESPECTO A LA META PROGRAMADA DEBIDO A LA DEMANDA CIUDADANA QUE SOLICITO EL MANTENIMIENTO DE 2 INMUEBLES ADICIONALES A LOS PROGRAMADOS. CIFRAS DE CIERRE DEFINITIVO DE CUENTA PÚBLICA 2009.
MANTENIMIENTO DELEGACIONAL DE ESPACIOS DEPORTIVOS	6-IZTACALCO	IZTACALCO	URBANO	2,475,323	2,475,323	2,475,323	2,475,323	100.0%	0	0	PROYECTO	8.00	11.00	138.0%	AL TERMINO DEL PERIODO SE REBASO LA META FÍSICA PROGRAMADA EN UN 37%, ESTO FUE DEBIDO A QUE SE BRINDO MANTENIMIENTO A UN CENTRO DEPORTIVO ADICIONAL A LOS QUE SE TENÍAN PROGRAMADOS. CIFRAS DE CIERRE DEFINITIVO DE CUENTA PÚBLICA 2009.
PROGRAMA INTEGRAL DE MANTENIMIENTO DE ESCUELAS	6-IZTACALCO	IZTACALCO	URBANO	20,147,061	20,147,061	20,147,061	20,147,061	100.0%	0	0	PROYECTO	1.00	1.00	100.0%	CIFRAS DE CIERRE DEFINITIVO DE CUENTA PÚBLICA 2009.
PROGRAMAS DELEGACIONALES DE MANTENIMIENTO AL SISTEMA DE DRENAJE	6-IZTACALCO	IZTACALCO	URBANO	1,572,149	1,572,149	1,572,149	1,572,149	100.0%	0	0	PROYECTO	2.00	2.00	100.0%	CIFRAS DE CIERRE DEFINITIVO DE CUENTA PÚBLICA 2009.
PROGRAMAS DELEGACIONALES DE MANTENIMIENTO DE INFRAESTRUCTURA DE AGUA POTABLE	6-IZTACALCO	IZTACALCO	URBANO	168,672	168,672	168,672	168,672	100.0%	0	0	PROYECTO	2.00	2.00	100.0%	CIFRAS DE CIERRE DEFINITIVO DE CUENTA PÚBLICA 2009.
PROGRAMAS DELEGACIONALES DE MANTENIMIENTO DE INFRAESTRUCTURA URBANA	6-IZTACALCO	IZTACALCO	URBANO	642,251	642,251	642,251	642,251	100.0%	0	0	PROYECTO	2.00	2.00	100.0%	CIFRAS DE CIERRE DEFINITIVO DE CUENTA PÚBLICA 2009.
MANTENIMIENTO DE INFRAESTRUCTURA SOCIAL EN DELEGACIONES	7-IZTAPALAPA	IZTAPALAPA	URBANO	5,838,618	5,838,618	5,838,618	5,838,618	100.0%	0	0	PROYECTO	34.00	34.00	100.0%	

ANEXO XX

I.- FORMATO ÚNICO SOBRE APLICACIONES DE RECURSOS FEDERALES

(cifras en pesos y porcentajes sin incluir decimales)

EJERCICIO FISCAL: 2010

PERIODO QUE SE REPORTA: SEGUNDO TRIMESTRE

Destino del gasto (Denominación o descripción)	Municipio	Localidad	Ambito	Monto de recursos presupuestarios					Rendimientos Financieros Acumulados al Trimestre		Avance Físico				Información complementaria y explicación de variaciones
				Total Anual	Acumulado al Trimestre			Avance %	Generados	Ejercidos	Unidad de Medida	Programado Anual	Acumulado al Trimestre	Avance %	
					Ministrado	Programado	Ejercido								
1				2	3	4	5	5/3	6	7	8	9	10	10/9	11
MANTENIMIENTO DELEGACIONAL DE AREAS VERDES	7-IZTAPALAPA	IZTAPALAPA	URBANO	780,495	780,495	780,495	780,495	100.0%	0	0	PROYECTO	0.00	0.00	0.0%	
MANTENIMIENTO DELEGACIONAL DE ESPACIOS DEPORTIVOS	7-IZTAPALAPA	IZTAPALAPA	URBANO	3,629,505	3,629,505	3,629,505	3,629,505	100.0%	0	0	PROYECTO	16.00	16.00	100.0%	
MANTENIMIENTO DELEGACIONAL DE INFRAESTRUCTURA CULTURAL	7-IZTAPALAPA	IZTAPALAPA	URBANO	4,064,825	4,064,825	4,064,825	4,064,825	100.0%	0	0	PROYECTO	20.00	20.00	100.0%	
MANTENIMIENTO DELEGACIONAL DE INFRAESTRUCTURA EDUCATIVA DE NIVEL BASICO	7-IZTAPALAPA	IZTAPALAPA	URBANO	74,631,914	74,631,914	74,631,914	74,631,914	100.0%	0	0	PROYECTO	20.00	20.00	100.0%	
PROGRAMAS DELEGACIONALES DE MANTENIMIENTO DE INFRAESTRUCTURA URBANA	7-IZTAPALAPA	IZTAPALAPA	URBANO	1,564,402	1,564,402	1,564,402	1,564,402	100.0%	0	0	PROYECTO	1.00	1.00	100.0%	
CONSERVACION DELEGACIONAL DE IMAGEN URBANA	9-MILPA ALTA	AA MILPA ALTA	RURAL	1,894,764	1,894,764	1,894,764	1,894,764	100.0%	0	0	ACCIÓN	113.00	113.00	100.0%	
MANTENIMIENTO DE CARPETA ASFALTICA EN VIALIDADES SECUNDARIAS	9-MILPA ALTA	AA MILPA ALTA	RURAL	5,496,672	5,496,672	5,496,672	5,496,672	100.0%	0	0	PROYECTO	105,122.00	105,122.00	100.0%	
MANTENIMIENTO DE EDIFICIOS PUBLICOS EN DELEGACIONES	9-MILPA ALTA	AA MILPA ALTA	RURAL	238,625	238,625	238,625	238,625	100.0%	0	0	PROYECTO	900.00	900.00	100.0%	
MANTENIMIENTO DE EDIFICIOS PUBLICOS EN DELEGACIONES	9-MILPA ALTA	AA MILPA ALTA	RURAL	6,185,937	6,185,937	6,185,937	6,185,937	100.0%	0	0	PROYECTO	0.00	0.00	0.0%	
MANTENIMIENTO DE INFRAESTRUCTURA SOCIAL EN DELEGACIONES	9-MILPA ALTA	AA MILPA ALTA	RURAL	1,355,955	1,355,955	1,355,955	1,355,955	100.0%	0	0	PROYECTO	12.00	12.00	100.0%	
MANTENIMIENTO DELEGACIONAL DE ESPACIOS DEPORTIVOS	9-MILPA ALTA	AA MILPA ALTA	RURAL	4,594,058	4,594,058	4,594,058	4,594,058	100.0%	0	0	PROYECTO	16.00	16.00	100.0%	
MANTENIMIENTO DELEGACIONAL DE INFRAESTRUCTURA AGROPECUARIA	9-MILPA ALTA	AA MILPA ALTA	RURAL	562,781	562,781	562,781	562,781	100.0%	0	0	PROYECTO	17.00	17.00	100.0%	
MANTENIMIENTO DELEGACIONAL DE INFRAESTRUCTURA COMERCIAL PUBLICA	9-MILPA ALTA	AA MILPA ALTA	RURAL	2,416,779	2,416,779	2,416,779	2,416,779	100.0%	0	0	PROYECTO	10.00	10.00	100.0%	
MANTENIMIENTO DELEGACIONAL DE INFRAESTRUCTURA CULTURA	9-MILPA ALTA	AA MILPA ALTA	RURAL	282,569	282,569	282,569	282,569	100.0%	0	0	PROYECTO	5.00	5.00	100.0%	
MANTENIMIENTO DELEGACIONAL DE INFRAESTRUCTURA EDUCATIVA DE NIVEL BASICO	9-MILPA ALTA	AA MILPA ALTA	RURAL	942,752	942,752	942,752	942,752	100.0%	0	0	PROYECTO	20.00	20.00	100.0%	
MANTENIMIENTO DELEGACIONAL DE INFRAESTRUCTURA EN SALUD	9-MILPA ALTA	AA MILPA ALTA	RURAL	4,980,717	4,980,717	4,980,717	4,980,717	100.0%	0	0	PROYECTO	0.00	0.00	0.0%	
PROGRAMA INTEGRAL DE MANTENIMIENTO DE ESCUELAS	9-MILPA ALTA	AA MILPA ALTA	RURAL	6,784,812	6,784,812	6,784,812	6,784,812	100.0%	0	0	PROYECTO	19.00	19.00	100.0%	
PROGRAMAS DELEGACIONALES DE MANTENIMIENTO AL SISTEMA DE DRENAJE	9-MILPA ALTA	AA MILPA ALTA	RURAL	610,829	610,829	610,829	610,829	100.0%	0	0	PROYECTO	4.00	4.00	100.0%	
PROGRAMAS DELEGACIONALES DE MANTENIMIENTO DE INFRAESTRUCTURA DE AGUA POTABLE	9-MILPA ALTA	AA MILPA ALTA	RURAL	542,642	542,642	542,642	542,642	100.0%	0	0	PROYECTO	0.00	0.00	0.0%	
PROGRAMAS DELEGACIONALES DE MANTENIMIENTO DE INFRAESTRUCTURA URBANA	9-MILPA ALTA	AA MILPA ALTA	RURAL	248,975	248,975	248,975	248,975	100.0%	0	0	PROYECTO	1.00	1.00	100.0%	
PROGRAMAS DELEGACIONALES DE REPARACION DE FUGAS DE LA RED DEL SISTEMA DE AGUA	9-MILPA ALTA	AA MILPA ALTA	RURAL	175,639	175,639	175,639	175,639	100.0%	0	0	OTROS	1,300.00	1,300.00	100.0%	
REHABILITACIÓN															
PROGRAMA DE REHABILITACIÓN DE NÚCLEOS SANITARIOS EN LAS ESCUELAS DE EDUCACIÓN BÁSICA	0-COBERTURA ESTATAL	COBERTURA MUNICIPAL	URBANO	96,944,657	96,944,657	96,944,657	96,944,657	100.0%	20,050,195	20,050,195	PROYECTO	1.00	1.00	100.0%	CIFRAS DEFINITIVAS CON CUENTA PUBLICA 2009
CONSERVACIÓN DELEGACIONAL DE IMAGEN URBANA	2-AZCAPOTZALCO	AZCAPOTZALCO	URBANO	616,080	616,080	616,080	616,080	100.0%	0	0	ACCIÓN	1.00	1.00	100.0%	CIFRAS DEFINITIVAS CORRESPONDIENTES AL EJERCICIO DE 2009
MANTENIMIENTO DELEGACIONAL DE ESPACIOS DEPORTIVOS	2-AZCAPOTZALCO	AZCAPOTZALCO	URBANO	5,834,498	5,834,498	5,834,498	5,834,498	100.0%	0	0	PROYECTO	1.00	1.00	100.0%	CIFRAS DEFINITIVAS CORRESPONDIENTES AL EJERCICIO DE 2009
EQUIPAMIENTO															
BIENES MUEBLES															
PROGRAMA DELEGACIONAL DE ALUMBRADO PUBLICO	11-TLÁHUAC	TLÁHUAC	URBANO	671,691	671,691	671,691	671,691	100.0%	0	0	LUMINARIA	416.00	416.00	100.0%	
MAQUINARIA															
CONSTRUCCION DE LA PLANTA SANTA CATARINA 8 Y 9	0-COBERTURA ESTATAL	COBERTURA MUNICIPAL	URBANO	24,069,189	24,069,189	24,069,189	24,069,189	100.0%	8,984,742	8,984,742	PROYECTO	447.60	447.60	100.0%	CIFRAS DEFINITIVAS REPORTADAS EN LA CUENTA PÚBLICA 2009
OTROS															
MANTENIMIENTO DE CARPETA ASFALTICA EN VIALIDADES SECUNDARIAS	11-TLÁHUAC	TLÁHUAC	URBANO	0	0	0	0	0.0%	0	0	OTROS	0.00	0.00	0.0%	
CONSERVACIÓN DELEGACIONAL DE IMAGEN URBANA	12-TLALPAN	TLALPAN	URBANO	1,785,557	1,785,557	1,785,557	1,785,557	100.0%	0	0	ACCIÓN	171.00	171.00	100.0%	El alcance programático se reporta de manera global, ya que no se pueden cuantificar por tipo de fuente de financiamiento
MANTENIMIENTO DE CARPETA ASFÁLTICA EN VIALIDADES SECUNDARIAS	12-TLALPAN	TLALPAN	URBANO	18,234,468	18,234,468	18,234,468	18,234,468	100.0%	0	0	METRO CUADRADO	249,158.30	187,043.50	75.0%	EL ALCANCE PROGRAMÁTICO SE REPORTA DE MANERA GLOBAL, YA QUE NO SE PUEDEN CUANTIFICAR POR TIPO DE FUENTE DE FINANCIAMIENTO
MANTENIMIENTO EN VIALIDADES SECUNDARIAS	12-TLALPAN	TLALPAN	URBANO	602,559	602,559	602,559	602,559	100.0%	0	0	ACCIÓN	220.00	220.00	100.0%	EL ALCANCE PROGRAMÁTICO SE REPORTA DE MANERA GLOBAL, YA QUE NO SE PUEDEN CUANTIFICAR POR TIPO DE FUENTE DE FINANCIAMIENTO
PROGRAMA DELEGACIONAL DE ALUMBRADO PÚBLICO	12-TLALPAN	TLALPAN	URBANO	13,334,202	13,334,202	13,334,202	13,334,202	100.0%	0	0	LUMINARIA	15,500.00	15,500.00	100.0%	EL ALCANCE PROGRAMÁTICO SE REPORTA DE MANERA GLOBAL, YA QUE NO SE PUEDEN CUANTIFICAR POR TIPO DE FUENTE DE FINANCIAMIENTO
PROGRAMAS DELEGACIONALES DE AMPLIACIÓN DE INFRAESTRUCTURA URBANA	12-TLALPAN	TLALPAN	URBANO	657,321	657,321	657,321	657,321	100.0%	0	0	PROYECTO	36.00	36.00	100.0%	EL ALCANCE PROGRAMÁTICO SE REPORTA DE MANERA GLOBAL, YA QUE NO SE PUEDEN CUANTIFICAR POR TIPO DE FUENTE DE FINANCIAMIENTO
PROGRAMAS DELEGACIONALES DE CONSTRUCCIÓN DE BANQUETAS	12-TLALPAN	TLALPAN	URBANO	1,318,349	1,318,349	1,318,349	1,318,349	100.0%	0	0	METROS CUADRADOS	5,000.00	5,000.00	100.0%	EL ALCANCE PROGRAMÁTICO SE REPORTA DE MANERA GLOBAL, YA QUE NO SE PUEDEN CUANTIFICAR POR TIPO DE FUENTE DE FINANCIAMIENTO
PROGRAMAS DELGACIONALES DE MANTENIMIENTO DE INFRAESTRUCTURA URBANA	12-TLALPAN	TLALPAN	URBANO	5,597,872	5,597,872	5,597,872	5,597,872	100.0%	0	0	PROYECTO	177.00	177.00	100.0%	EL ALCANCE PROGRAMÁTICO SE REPORTA DE MANERA GLOBAL, YA QUE NO SE PUEDEN CUANTIFICAR POR TIPO DE FUENTE DE FINANCIAMIENTO
PROVISION EMERGENTE DE AGUA POTABLE EN DELEGACIONES	13-XOCHIMILCO	XOCHIMILCO	URBANO	4,322,551	4,322,551	4,322,551	4,322,551	100.0%	0	0	METROS CÚBICOS	180,000.00	206,669.00	115.0%	
MANTENIMIENTO DELEGACIONAL DE AREAS VERDES	6-IZTACALCO	IZTACALCO	URBANO	448,224	448,224	448,224	448,224	100.0%	0	0	METRO CUADRADO	1,967,000.00	2,017,204.00	103.0%	CIFRAS DE CIERRE DEFINITIVO DE CUENTA PÚBLICA 2009.

ANEXO XX

I.- FORMATO ÚNICO SOBRE APLICACIONES DE RECURSOS FEDERALES

(cifras en pesos y porcentajes sin incluir decimales)

EJERCICIO FISCAL: 2010

PERIODO QUE SE REPORTA: SEGUNDO TRIMESTRE

Destino del gasto (Denominación o descripción)	Municipio	Localidad	Ambito	Monto de recursos presupuestarios					Rendimientos Financieros Acumulados al Trimestre		Avance Físico				Información complementaria y explicación de variaciones
				Total Anual	Acumulado al Trimestre			Avance %	Generados	Ejercidos	Unidad de Medida	Programado Anual	Acumulado al Trimestre	Avance %	
					Ministrado	Programado	Ejercido								
1				2	3	4	5	5/3	6	7	8	9	10	10/9	11
PROGRAMA DELEGACIONAL DE ALUMBRADO PUBLICO	6-IZTACALCO	IZTACALCO	URBANO	577,171	577,171	577,171	577,171	100.0%	0	0	LUMINARIA	2,012.00	3,306.00	164.0%	CIFRAS DE CIERRE DEFINITIVO DE CUENTA PÚBLICA 2009.
RECOLECCIÓN DELEGACIONAL DE RESIDUOS SÓLIDOS	6-IZTACALCO	IZTACALCO	URBANO	561,968	561,968	561,968	561,968	100.0%	0	0	TONELADA	314,000.00	320,909.00	102.0%	CIFRAS DE CIERRE DEFINITIVO DE CUENTA PÚBLICA 2009.
OTROS															
GASTOS INDIRECTOS (ESTUDIOS, ELABORACIÓN Y EVALUACIÓN															
MANTENIMIENTO DE CARPETA ASFÁLTICA EN VIALIDADES SECUNDARIAS	5-GUSTAVO A. MADERO	GUSTAVO A. MADERO	URBANO	3,910,361	3,910,361	3,910,361	3,910,361	100.0%	0	0	METRO CUADRADO	45,000.00	45,000.00	100.0%	RECURSO DESTINADOS PARA LA ADQUISICIÓN DE MEZCLA ASFÁLTICA NECESARIA PARA LOS TRABAJOS DE PAVIMENTACIÓN Y BACHEO EN CALLES DE ESTA DELEGACIÓN CUBRIENDO EL COSTO DEL TRASLADO DE EMBARQUE Y DESEMBARQUE DE LA MISMA. LOS AVANCES FÍSICO-FINANCIEROS CORRESPONDEN A LAS CIFRAS DEFINITIVAS REGISTRADAS EN LA CUENTA PÚBLICA DEL D.F. 2009.
Y DESARROLLO TECNOLÓGICO															
ACCIONES PARA LA PRESERVACIÓN AMBIENTAL Y DE LOS															
RECOLECCIÓN DELEGACIONAL DE RESIDUOS SÓLIDOS	5-GUSTAVO A. MADERO	GUSTAVO A. MADERO	URBANO	784,059	784,059	784,059	784,059	100.0%	0	0	TONELADA	12,045.00	12,045.00	100.0%	RECURSOS DISPUESTOS PARA EL PAGO A PROVEEDORES POR LA ADQUISICIÓN DE ESTRUCTURAS Y MANUFACTURAS NECESARIAS EN LAS ACCIONES DE RECOLECCIÓN DE RESIDUOS SÓLIDOS. LOS AVANCES FÍSICO-FINANCIEROS CORRESPONDEN A LAS CIFRAS DEFINITIVAS REGISTRADAS EN LA CUENTA PÚBLICA DEL D.F. 2009.
SISTEMAS DE PROTECCIÓN CIVIL															
PREVENCIÓN															
POBLACIÓN															
PROGRAMAS DE PROTECCION CIVIL EN DELEGACIONES	7-IZTAPALAPA	IZTAPALAPA	URBANO	57,889,677	57,889,677	57,889,677	57,889,677	100.0%	0	0	ACCIÓN	68.00	68.00	100.0%	
APOYOS A LA EDUCACIÓN PÚBLICA															
INVERSIÓN															
OBRA PÚBLICA															
PRIMARIA															
PROGRAMA INTEGRAL DE MANTENIMIENTO DE ESCUELAS	5-GUSTAVO A. MADERO	GUSTAVO A. MADERO	URBANO	50,004,165	50,004,165	50,004,165	50,004,165	100.0%	0	0	PROYECTO	11.00	14.00	127.0%	A FIN DE MEJORAR LA CALIDAD DE LA EDUCACIÓN A TRAVÉS DE SUFICIENTES ESPACIOS EDUCATIVOS SE PAGARON ESTIMACIONES DE OBRA POR LOS AVANCES DE CONSTRUCCIÓN DE DOS AULAS COCINA-COMEDOR EN LOS CAMS 3 Y 79, CONSTRUCCIÓN DE LA ESCALERA DE EMERGENCIA EN LA E.S.D. 191 SILVESTRE REVUELTAS Y DEL CENTRO DE ATENCIÓN MÚLTIPLE 52; CONCLUSIÓN DE LOS JARDÍNES DE NIÑOS 18 DE MARZO Y HELLEN KELLER, ASÍ COMO LA CONSTRUCCIÓN DE EDIFICIO EDUCATIVO PARA 6 AULAS Y REMODELACIÓN DE PATIO ESCOLAR EN LA E.P. GERTRUDIS BOCANEGRA DE LAZO DE LA VEGA, SUSTITUCIÓN DEL EDIFICIO EN LA E.P. AURELIO MALDONADO CEDILLO Y E.S.D. 24 LEONA VICARIO, INCLUYENDO TRABAJOS DE SUPERVISIÓN EN TODAS ESTAS OBRAS. EL MAYOR AVANCE FÍSICO FUÉ RESULTADO DE LA BUENA OPTIMIZACIÓN Y REDISTRIBUCIÓN DE RECURSOS, LO CUAL HIZO POSIBLE ATENDER LAS MAYORES DEMANDAS Y NECESIDADES PLANTEADAS POR DIRECTIVOS Y ASOCIACIONES DE PADRES DE FAMILIA. LOS AVANCES FÍSICO-FINANCIEROS CORRESPONDEN A LAS CIFRAS DEFINITIVAS REGISTRADAS EN LA CUENTA PÚBLICA DEL D.F. 2009.
MEDIA BÁSICA															
MANTENIMIENTO DELEGACIONAL DE INFRAESTRUCTURA EDUCATIVA DE NIVEL BÁSICO	5-GUSTAVO A. MADERO	GUSTAVO A. MADERO	URBANO	15,377,065	15,377,065	15,377,065	15,377,065	100.0%	0	0	PROYECTO	44.00	44.00	100.0%	EL PRESUPUESTO EJERCIDO SE DESTINÓ PARA CUBRIR ESTIMACIONES DE OBRA POR LOS TRABAJOS REALIZADOS EN ESCUELAS SECUNDARIAS DIURNAS, TÉCNICAS Y TELESECUNDARIAS, INCLUYENDO LA ESCUELA SECUNDARIA TÉCNICA 9 WALTER CROSS BUCHANAN Y MANTENIMIENTO A LOS DISPOSITIVOS DE CONTROL EN SECUNDARIAS, INCLUYENDO LA SUPERVISIÓN DE TODOS ESTOS TRABAJOS. LOS AVANCES FÍSICO-FINANCIEROS CORRESPONDEN A LAS CIFRAS DEFINITIVAS REGISTRADAS EN LA CUENTA PÚBLICA DEL D.F. 2009.
EQUIPAMIENTO															
PRIMARIA															
PROGRAMA INTEGRAL DE MANTENIMIENTO DE ESCUELAS	11-TLÁHUAC	TLÁHUAC	URBANO	11,606,281	11,606,281	11,606,281	11,606,281	100.0%	0	0	PROYECTO	79.00	79.00	100.0%	
CONVENIOS 83 REGISTROS															
CONVENIOS DE REASIGNACIÓN				**150,993,682**	**150,993,682**	**150,993,682**	**150,993,682**	**100.0%**	**1,593,810**	**0**		**12,844.00**	**11,315.00**	**88.0%**	
OBRA PÚBLICA															
REHABILITACIÓN															
PROYECTOS DE PROMOCIÓN Y DESARROLLO TURÍSTICO	0-COBERTURA ESTATAL	COBERTURA MUNICIPAL	URBANO	49,996,919	49,996,919	49,996,919	49,996,919	100.0%	0	0	OTROS	8.00	7.00	88.0%	CIFRAS DEFINTIVAS CUENTA PÚBLICA 2009 CAPTURADO POR LA AUTORIDAD DEL ESPACIO PÚBLICO
GASTO CORRIENTE															
OTROS GASTOS DE OPERACIÓN															
CAPACITACION INTEGRAL Y MODERNIZACION TURISTICA	0-COBERTURA ESTATAL	COBERTURA MUNICIPAL	URBANO	996,763	996,763	996,763	996,763	100.0%	0	0	APOYO	1.00	1.00	100.0%	CIFRAS DEFINITIVAS REPORTADAS EN LA CUENTA PÚBLICA 2009.
PLANEAR, COORDINAR Y OPERAR EL SISTEMA DE EDUCACIÓN SUPERIOR EN EL D.F.	0-COBERTURA ESTATAL	COBERTURA MUNICIPAL	URBANO	100,000,000	100,000,000	100,000,000	100,000,000	100.0%	1,593,810	0	OTROS	12,835.00	11,307.00	88.0%	CIERRE DEFINITIVO DE LA CUENTA PÚBLICA DEL EJERCICIO FISCAL 2009.
OTROS CONVENIOS				**3,607,709,586**	**3,602,805,643**	**3,552,994,023**	**3,490,414,980**	**97.0%**	**9,494,180**	**9,140,577**		**11,806,826.60**	**11,844,759.24**	**100.0%**	
INVERSIÓN															
OBRA PÚBLICA															
CONSTRUCCIÓN															
CONSTRUCCIÓN DE LA LINEA 12 DEL METRO TLAHUAC-MIXCOAC	0-COBERTURA ESTATAL	COBERTURA MUNICIPAL	URBANO	1,954,634,243	1,954,634,243	1,954,634,243	1,954,634,243	100.0%	2,519,909	2,519,909	PROYECTO	1.00	0.94	94.0%	ESTA INFORMACION FUE CAPTURADA POR EL PROYECTO METRO DEL DISTRITO FEDERAL (CIFRAS DEFINITIVAS DE CUENTA PUBLICA 2009)
LINEA 12 DEL METRO	0-COBERTURA ESTATAL	COBERTURA MUNICIPAL	URBANO	556,125,757	556,125,757	556,125,757	556,125,757	100.0%	0	0	PROYECTO	0.00	0.00	0.0%	CIFRAS DEFINITIVAS CON CUENTA PUBLICA 2009
08 CONSTRUCCION DE ESPACIOS VERDES EN EL PALACIO VIRREINAL	15-CUAUHTÉMOC	CUAUHTÉMOC	URBANO	3,680,586	3,680,586	2,943,667	2,421,698	66.0%	0	0	PROYECTO	1.00	0.66	66.0%	LOS RECURSOS SE UTILIZARAN PARA LA CONSTRUCCION DE ESPACIOS VERDES EN EL PALACIO VIRREINAL, UBICADO EN EL INMUEBLE DE PLA ZA DE LA CONSTITUCIÓN ENTRE 5 DE FEBRERO Y 20DE NOVIEMBRE, REMANENTES
08 CONSTRUCCIÓN DE ESPACIOS VERDES EN EL PALACIO VIRREINAL	15-CUAUHTÉMOC	CUAUHTÉMOC	URBANO	5,400,000	5,400,000	5,400,000	2,319,414	43.0%	0	0	PROYECTO	1.00	0.43	43.0%	LOS RECURSOS SE UTILIZARAN EN LA CONSTRUCCIÓN DE ESPACIOS VERDES EN EL PALACIO VIRREINAL, UBICADO ENTRE LAS CALLES DE PLAZA DE LA CONSTITUCIÓN Y 5 DE FEBRERO. LOS DATOS COINCIDEN CON LOS REPORTADOS EN LA CUENTA PÚBLICA DEL 2009
RECONSTRUCCIÓN															
RESTAURACIÓN DE LA FACHADA DEL PORTAL DE SANTO DOMINGO Y ARREGLO DE PAVIMENTO DE LA PLAZA,	15-CUAUHTÉMOC	CUAUHTÉMOC	URBANO	244,583	244,583	244,583	244,583	100.0%	0	0	PROYECTO	1.00	1.00	100.0%	LOS RECURSOS SE APLICARAN PARA EL PAGO DE LA SUPERVISIÓN DE LA RESTAURACIÓN DE LA FACHADA DEL PORTAL DE SANTO DOMINGO Y ARREGLO DE PAVIMENTO DE LA PLAZA, LOS DATOS COINCIDEN CON LOS REPORTADOS EN LA CUENTA PÚBLICA DEL 2009
14 RECONSTRUCCION DE LA FACHADA DEL PORTAL DE SANTO DOMINGO Y EL PAVIMENTO DE LA PLAZA	15-CUAUHTÉMOC	CUAUHTÉMOC	URBANO	832,017	832,017	246,710	246,710	30.0%	0	0	PROYECTO	1.00	1.00	100.0%	LOS RECURSOS SE UTILIZARAN PARA EL PAGO DE LA SUPERVISIÓN DE LA RECONSTRUCCION DE LA FACHADA DEL PORTAL DE SANTO DOMINGO Y EL PAVIMENTO DE LA PLAZA EN EL CENTRO HISTORICO, REMANENTES
15 RESTAURACIÓN DE LA FACHADA DEL PORTAL DE SANTO DOMINGO Y ARREGLO DE PAVIMENTO DE LA PLAZA,	15-CUAUHTÉMOC	CUAUHTÉMOC	URBANO	4,695,833	4,695,833	4,695,833	4,695,833	100.0%	0	0	PROYECTO	1.00	1.00	100.0%	LOS RECURSOS DEL FONCA SE UTILIZARAN PARA LA RESTAURACIÓN DE LA FACHADA DEL PORTAL DE SANTO DOMINGO Y ARREGLO DE PAVIMENTO DE LA PLAZA, LOS DATOS COINCIDEN CON LOS REPORTADOS EN LA CUENTA PÚBLICA DEL 2009
MEJORAMIENTO															
OBRA CIVIL PARA EL MEJORAMIENTO DE LA IMAGEN URBANA DE LA ZONA ROSA	15-CUAUHTÉMOC	CUAUHTÉMOC	URBANO	399,986	399,986	399,986	399,986	100.0%	0	0	OBRA	1.00	1.00	100.0%	CIFRAS DEFINITIVAS CON CUENTA PÚBLICA 2009
MANTENIMIENTO															
01 MANTENIMIENTO DEL EDIFICIO SANTA CATARINA EN BRASIL 74, CENTRO HISTORICO	15-CUAUHTÉMOC	CUAUHTÉMOC	URBANO	9,637,600	9,637,600	9,150,223	2,652,753	28.0%	0	0	PROYECTO	1.00	0.20	20.0%	LOS RECURSOS SE UTILIZARAN PARA EL MANTENIMIENTO DEL EDIFICIO SANTA CATARINA EN EL CENTRO HISTORICO, QUE SERA SEDE DE LAS OFICINAS DE ESTE FEICOMISO Y DE OTRAS DEPENDENCIAS DEL GOBIERNO DEL DISTRITO FEDERAL. REMANENTES
01 MANTENIMIENTO DEL EDIFICIO SANTA CATARINA EN BRASIL 74, COL. CENTRO	15-CUAUHTÉMOC	CUAUHTÉMOC	URBANO	3,920,000	3,920,000	3,920,000	862,400	22.0%	0	0	PROYECTO	1.00	0.22	22.0%	LOS RECURSOS SEUTILIZARAN PARA EL MANTENIMIENTO DEL INMUEBLE LOCALIZADO EN BRASIL 74, CENTRO HISTÓRICO, QUE SERÁ SEDE DE LAS OFICINAS DE ESTE FIDEICOMISO Y DE OTRAS DEPEMDEMCIAS DEL GOBIERNO DEL DISTRITO FEDERAL. LOS DATOS COINSIDEN CON LOS REPORTADOS EN LA CUENTA PÚBLICA DEL 2009
02 MANTENIMIENTO DEL INMUEBLE UBICADO EL DONCELES 99, CENTRO HISTORICO	15-CUAUHTÉMOC	CUAUHTÉMOC	URBANO	400,000	400,000	400,000	187,091	47.0%	0	0	PROYECTO	1.00	0.46	46.0%	LOS RECURSOS SE UTILIZARAN EN EL MANTENIMIENTO DEL INMUEBLE LOCALIZADO EL DONCELES 99, CENTRO HISTORICO. LOS DATOS COINCIDEN CON LOS REPORTADOS EN LA CUENTA PÚBLICA DEL 2009
02 MANTENIMIENTO DEL INMUEBLE UBICADO EN DONCELES 99, CENTRO HISTORICO	15-CUAUHTÉMOC	CUAUHTÉMOC	URBANO	212,909	212,909	212,909	212,909	100.0%	0	0	PROYECTO	1.00	1.00	100.0%	LOS RECURSOS SE UTILIZARAN PARA EL MANTENIMIENTO DEL INMUEBLE LOCALIZADO EN DONCELES 99 EN EL CENTRO HISTORICO. REMANENTES
03 MANTENIMIENTO AL INMUEBLE UBICADO EN COLOMBIA 42, CENTRO HISTÓRICO	15-CUAUHTÉMOC	CUAUHTÉMOC	URBANO	2,000,000	2,000,000	2,000,000	938,111	47.0%	0	0	PROYECTO	1.00	0.37	37.0%	LOS RECURSOS SE UTILIZARAN PARA LOS TRABAJOS DE MANTENIMIENTO DEL INMUEBLE UBICADO EN COLOMBIA 42, CENTRO HISTÓRICO. LOS DATOS COINCIDEN CON LOS REPORTADOS EN LA CUENTA PÚBLICA DEL 2009
03 MANTENIMIENTO DEL INMUEBLE UBICADO EN COLOMBIA 42, CENTRO HISTORICO	15-CUAUHTÉMOC	CUAUHTÉMOC	URBANO	1,061,889	1,061,889	291,166	262,784	25.0%	0	0	PROYECTO	1.00	0.25	25.0%	LOS RECURSOS SE UTILIZARAN PARA EL MANTENIMIENTO DEL INMUEBLE LOCALIZADO EN COLOMBIA 42 EN EL CENTRO HISTORICO. REMANENTES

ANEXO XX

I.- FORMATO ÚNICO SOBRE APLICACIONES DE RECURSOS FEDERALES

(cifras en pesos y porcentajes sin incluir decimales)

EJERCICIO FISCAL: 2010

PERIODO QUE SE REPORTA: SEGUNDO TRIMESTRE

Destino del gasto (Denominación o descripción)	Municipio	Localidad	Ambito	Monto de recursos presupuestarios					Rendimientos Financieros Acumulados al Trimestre		Avance Físico				Información complementaria y explicación de variaciones
				Total Anual	Acumulado al Trimestre			Avance %	Generados	Ejercidos	Unidad de Medida	Programado Anual	Acumulado al Trimestre	Avance %	
					Ministrado	Programado	Ejercido								
1				2	3	4	5	5/3	6	7	8	9	10	10/9	11
04 MANTENIMIENTO DEL CORREDOR PEATONAL DE REGINA	15-CUAUHTÉMOC	CUAUHTÉMOC	URBANO	100,628	100,628	0	0	0.0%	0	0	PROYECTO	1.00	0.78	78.0%	LOS RECURSOS SE UTILIZARAN PARA EL MANTENIMIENTO DEL CORREDOR PEATONAL DE REGINA, CON EL FIN DE MANTENERLO EN BUEN ESTADO. REMANENTES
04 MANTENIMIENTO DEL CORREDOR PEATONAL DE REGINA	15-CUAUHTÉMOC	CUAUHTÉMOC	URBANO	400,000	400,000	400,000	299,372	75.0%	0	0	PROYECTO	1.00	0.78	78.0%	LOS RECURSOS SE APLICARAN EN EL MANTENIMIENTO DEL CORREDOR PEATONAL DE REGINA, CON EL FIN DE MANTENRLO EN BUEN ESTADO. LOS DATOS COINCIDEN CON LOS REPORTADOS EN LA CUENTA PÚBLICA DEL 2009
07 MANTENIMIENTO CORRECTIVO DEL ESPACIO PÚBLICO EN EL CENTRO HISTORICO	15-CUAUHTÉMOC	CUAUHTÉMOC	URBANO	2,000,000	2,000,000	2,000,000	600,000	30.0%	0	0	PROYECTO	1.00	0.00	0.0%	LOS RECURSOS SE APLICARAN EN EL MANTENIMIENTO CORRECTIVO DEL ESPACIO PÚBLICO EN EL CENTRO HISTÓRICO. LOS DATOS COINCIDEN CON LOS REPORTADOS EN LA CUENTA PÚBLICA DEL 2009
07 MANTENIMIENTO DEL ESPACIO PÚBLICO EN EL CENTRO HISTÓRICO	15-CUAUHTÉMOC	CUAUHTÉMOC	URBANO	1,400,000	1,400,000	1,220,768	1,220,768	87.0%	0	0	PROYECTO	1.00	0.87	87.0%	LOS RECURSOS SE UTILIZARAN PARA EL MANTENIMIENTO CORRECTIVO EN EL CENTRO HISTORICO. REMANENTES
12 MANTENIMIENTO DE LA SEDE DE LA SOCIEDAD MEXICANA DE GEOGRAFIA Y ESTADISTICA	15-CUAUHTÉMOC	CUAUHTÉMOC	URBANO	420,000	420,000	420,000	420,000	100.0%	0	0	PROYECTO	1.00	1.00	100.0%	LOS RECURSOS SE UTILIZARAN PARA EL MANTENIMIENTO DE LA SEDE DE LA SOCIEDAD MEXICANA DE GEOGRAFIA Y ESTADISTICA, CENTRO HISTORICO, REMANENTES
12 MANTENIMIENTO DE LA SEDE DE LA SOCIEDAD MEXICANA DE GEOGRAFÍA Y ESTADÍSTICA,	15-CUAUHTÉMOC	CUAUHTÉMOC	URBANO	180,000	180,000	180,000	180,000	100.0%	0	0	PROYECTO	1.00	1.00	100.0%	LOS RECURSOS SE EMPLEARAN PARA EL MANTENIMIENTO DE LA SEDE DE LA SOCIEDAD MEXICANA DE GEOGRAFÍA Y ESTADÍSTICA, LOS DATOS COINCIDEN CON LOS REPORTADOS EN LA CUENTA PÚBLICA DEL 2009
13 Mantenimiento del inmueble que ocupa la Asociación Civil Con Arte	15-CUAUHTÉMOC	CUAUHTÉMOC	URBANO	500,000	500,000	500,000	500,000	100.0%	0	0	PROYECTO	1.00	1.00	100.0%	LOS RECURSOS SE EMPLERAN PARA EL MANTENIMIENTO DEL INMUEBLE QUE OCUPA LA ASOCIACIÓN CIVIL CON ARTE. LOS DATOS COINCIDEN CON LOS REPORTADOS EN LA CUENTA PÚBLICA DEL 2009
REHABILITACIÓN															
REHABILITACIÓN DEL EMISOR CENTRAL, INTERCEPTORES Y OBRAS COMPLEMENTARIAS DEL DRENAJE PROFUNDO DE LA CIUDAD DE MEXICO	0-COBERTURA ESTATAL	COBERTURA MUNICIPAL	URBANO	325,000,000	325,000,000	325,000,000	325,000,000	100.0%	165,000	165,000	PROYECTO	9.80	9.80	100.0%	Cifras definitivas reportadas en la Cuenta Pública 2009
REHABILITACIÓN Y MEJORAMIENTO DE FACHADAS EN LOS INMUEBLES DE LA CALLE DE CORREGIDORA, VENUSTIANO CARRANZA Y MANZANARES	15-CUAUHTÉMOC	CUAUHTÉMOC	URBANO	5,183,488	5,183,488	5,183,488	5,183,488	100.0%	0	0	PROYECTO	1.00	1.00	100.0%	CIFRAS DEFINITIVAS CUENTA PUBLICA 2009
TRABAJOS DE RESTAURACIÓN DE LAS CALLES DEL CENTRO HISTÓRICO DE LA CIUDAD DE MÉXICO	15-CUAUHTÉMOC	CUAUHTÉMOC	URBANO	48,736,815	48,736,815	48,736,815	48,736,815	100.0%	0	0	PROYECTO	2.80	2.80	100.0%	CIFRAS DEFINITIVAS CON CUENTA PUBLICA 2009
01 PROYECTO EJECUTIVO, REHABILITACIÓN Y REMODELACIÓN DE FACHADAS EN EL CENTRO HISTÓRICO	15-CUAUHTÉMOC	CUAUHTÉMOC	URBANO	5,106,000	5,106,000	5,106,000	5,106,000	100.0%	0	0	PROYECTO	1.00	1.00	100.0%	LOS RECURSOS SE UTILIZARAN PARA EL PROYECTO EJECUTIVO, REHABILITACIÓN Y REMODELACIÓN DE FACHADAS EN EL CENTRO HISTÓRICO. LOS DATOS COINCIDEN CON LOS REPORTADOS EN LA CUENTA PÚBLICA DEL 2009
05 REHABILITACION DE LA SECUNDARIA Nº 1 CESAR A. RUIZ	15-CUAUHTÉMOC	CUAUHTÉMOC	URBANO	18,055,383	18,055,383	5,568,029	3,412,932	19.0%	0	0	PROYECTO	1.00	0.19	19.0%	LOS RECURSOS SE UTILIZARAN PARA LA REHABILITACIÓN DE LA SECUNDARIA 1EN EL CENTRO HISTORICO. REMANENTES
05 REHABILITACION DE LA SECUNDARIA NO. 1 "CESAR A. RUIZ"	15-CUAUHTÉMOC	CUAUHTÉMOC	URBANO	9,343,197	9,343,197	9,343,197	9,343,197	100.0%	0	0	PROYECTO	1.00	1.00	100.0%	LOS RECURSOS SE UTILIZARAN EN LA REHABILITACIÓN DE LA SECUNDARIA Nº 1 CESAR RUIZ. LOS DATOS COINCIDEN CON LOS REPORTADOS EN LA CUENTA PÚBLICA DEL 2009
06 REHABILITACION DEL INMUEBLE UBICADO EN REGINA 66.	15-CUAUHTÉMOC	CUAUHTÉMOC	URBANO	1,100,000	1,100,000	1,100,000	652,084	59.0%	0	0	PROYECTO	1.00	0.59	59.0%	LOS RECURSOS SE UTILIZARAN PARA LAREHABILITACIÓN DEL INMUEBLE UBICADO EN REGINA 66 PARA ESTABLECER EL MUSEO DE LAS LIBERTADES. LOS DATOS COINCIDEN CON LOS REPORTADOS EN LA CUENTA PÚBLICA DEL 2009
06 REHABILITACIÓN DEL INMUEBLE UBICADO EN REGINA 66, CENTRO HISTÓRICO	15-CUAUHTÉMOC	CUAUHTÉMOC	URBANO	847,916	847,916	637,894	637,894	75.0%	0	0	PROYECTO	1.00	0.75	75.0%	LOS RECURSOS SE UTILIZARAN PARA LA REHABILITACIÓN UBICADO EN REGINA 66 EN EL CENTRO HISTORICO. REMANENTES
09 REHABILITACION Y MEJORAMIENTO DE PLAZAS Y JARDINES EN EL CENTRO HISTORICO	15-CUAUHTÉMOC	CUAUHTÉMOC	URBANO	9,000,000	9,000,000	9,000,000	7,167,809	80.0%	0	0	PROYECTO	1.00	0.80	80.0%	LOS RECURSOS SE UTILIZARN PARA LA REHABILITACIÓN Y MEJORAMIENTO DE PLAZAS Y JARDINES EN EL CENTRO HISTÓRICO. LOS DATOS COINCIDEN CON LOS REPORTADOS EN LA CUENTA PÚBLICA DEL 2009
09 REHABILITACION Y MEJORAMIENTO DE PLAZAS Y JARDINES EN EL CENTRO HISTORICO	15-CUAUHTÉMOC	CUAUHTÉMOC	URBANO	10,044,570	10,044,570	10,043,125	7,377,251	73.0%	0	0	PROYECTO	1.00	0.73	73.0%	LOS RECURSOS SE UTILIZARAN PARA LA REHABILITACION Y MEJORAMIENTO DE PLAZAS Y JARDINES EN EL CENTRO HISTORICO, REMANENTES
10 REHABILITACION DE LA ALAMEDA CENTRAL	15-CUAUHTÉMOC	CUAUHTÉMOC	URBANO	500,000	500,000	500,000	296,452	59.0%	0	0	PROYECTO	1.00	0.59	59.0%	LOS RECURSOS SE APLICARAN PARA REHABILITACIÓN DE LA ALAMEDA CENTRAL. LOS DATOS COINCIDEN CON LOS REPORTADOS EN LA CUENTA PÚBLICA DEL 2009
10 REHABILITACION DE LA ALAMEDA CENTRAL	15-CUAUHTÉMOC	CUAUHTÉMOC	URBANO	703,548	703,548	691,720	691,720	98.0%	0	0	PROYECTO	1.00	0.98	98.0%	LOS RECURSOS SE UTILIZARAN PARA LA REHABILITACIÓN LA ALAMEDA CENTRAL EN EL CENTRO HISTORICO, REMANENTES
11 REHABILITACION, MANTENIMIENTO Y PROYECTO EJECUTIVO E INTERVENCION DE DEPARTAMENTOS EN SAN JERONIMO, CENTRO HISTORICO	15-CUAUHTÉMOC	CUAUHTÉMOC	URBANO	3,640,000	3,640,000	2,191,293	749,983	21.0%	0	0	PROYECTO	1.00	0.21	21.0%	LOS RECURSOS SE UTILIZARAN PARA LA REHABILITACION, MANTENIMIENTO Y PROYECTO EJECUTIVO E INTERVENCION DE DEPARTAMENTOS EN SAN JERONIMO, CENTRO HISTORICO, REMANENTES
11 REHABILITACIÓN, MANTENIMIENTO Y PROYECTO EJECUTIVO E INTERVENCIÓN DE DEPARTAMENTOS SAN JERÓNIMO, CENTRO HISTÓRICO	15-CUAUHTÉMOC	CUAUHTÉMOC	URBANO	360,000	360,000	360,000	360,000	100.0%	0	0	PROYECTO	1.00	1.00	100.0%	LOS RECURSOS SE UTILIZARAN PARA LA REHABILITACIÓN, MANTENIMIENTO Y PROYECTO EJECUTIVO E INTERVENCIÓN DE DEPARTAMENTOS SAN JERÓNIMO, CENTRO HISTÓRICO. LOS DATOS COINCIDEN CON LOS REPORTADOS EN LA CUENTA PÚBLICA DEL 2009
13 REHABILITACION DEL INMUEBLE DE ISABEL LA CATOLICA Nº 79 COMO PLAZA COMERCIAL	15-CUAUHTÉMOC	CUAUHTÉMOC	URBANO	2,000,000	2,000,000	1,340,000	540,000	27.0%	0	0	PROYECTO	1.00	0.27	27.0%	LOS RECURSOS SE UTILIZARAN PARA REHABILITACION DEL INMUEBLE DE ISABEL LA CATOLICA Nº 79 COMO PLAZA COMERCIAL EN EL CENTRO HISTORICO. REMANENTES
14 RECONSTRUCCION DE LA FACHADA DEL PORTAL DE SANTO DOMINGO Y EL PAVIMENTO DE LA PLAZA EN EL CENTRO HISTORICO.	15-CUAUHTÉMOC	CUAUHTÉMOC	URBANO	5,087,500	5,087,500	5,087,500	5,087,500	100.0%	0	0	PROYECTO	1.00	1.00	100.0%	LOS RECURSOS SE UTILIZARAN PARA EL PAGO DE LA RECONSTRUCCION DE LA FACHADA DEL PORTAL DE SANTO DOMINGO Y EL PAVIMENTO DE LA PLAZA EN EL CENTRO HISTORICO. EL CONVENIO SE FIRMÓ EN EL 2009.
14 REHABILITAR EL INMUEBLE DE ISABEL LA CATÓLICA Nº 79, COMO PLAZA COMERCIAL	15-CUAUHTÉMOC	CUAUHTÉMOC	URBANO	1,200,000	1,200,000	1,200,000	0	0.0%	0	0	PROYECTO	1.00	0.00	0.0%	LOS RECURSOS SE APLICARAN PARA EL ACONDICIONAMIENTO DEL INMUEBLE DE ISABEL LA CATÓLICA Nº 79, COMO PLAZA COMERCIAL. LOS DATOS COINCIDEN CON LOS REPORTADOS EN LA CUENTA PÚBLICA DEL 2009
15 REHABILITACION Y MANTENIMIENTO DEL CALLEJON CONDESA	15-CUAUHTÉMOC	CUAUHTÉMOC	URBANO	900,000	900,000	540,517	540,517	60.0%	0	0	PROYECTO	1.00	0.60	60.0%	LOS RECURSOS SE UTILIZARAN PARA LA REHABILITACION Y MANTENIMIENTO DEL CALLEJON CONDESA, CENTRO HISTORICO, REMANENTES
16 REHABILITACIÓN Y MANTENIMIENTO, PARA EL CALLEJÓN CONDESA	15-CUAUHTÉMOC	CUAUHTÉMOC	URBANO	100,000	100,000	100,000	100,000	100.0%	0	0	PROYECTO	1.00	1.00	100.0%	LOS RECURSOS SE APLICARAN EN LA REHABILITACIÓN Y MANTENIMIENTO, PARA EL CALLEJÓN CONDESA. LOS DATOS COINCIDEN CON LOS REPORTADOS EN LA CUENTA PÚBLICA DEL 2009
16 REHABILITACION Y MANTENIMIENTO, PARA EL CALLEJÓN DEL PARQUE DEL CONDE	15-CUAUHTÉMOC	CUAUHTÉMOC	URBANO	1,500,000	1,500,000	960,335	450,000	30.0%	0	0	PROYECTO	1.00	0.30	30.0%	LOS RECURSOS SE UTILIZARAN PARA LA REHABILITACION Y MANTENIMIENTO, PARA EL CALLEJÓN DEL PARQUE DEL CONDE, CENTRO HISTORICO, REMANENTES
17 REHABILITACION, REMODELACION Y PROYECTO EJECUTIVO DE FACHADAS DEL CENTRO HISTORICO	15-CUAUHTÉMOC	CUAUHTÉMOC	URBANO	19,694,000	19,694,000	14,088,231	7,119,160	36.0%	0	0	PROYECTO	1.00	0.36	36.0%	LOS RECURSOS SE UTILIZARAN PARA LA REHABILITACION, REMODELACION Y PROYECTO EJECUTIVO DE FACHADAS DEL CENTRO HISTORICO, REMANENTES
EQUIPAMIENTO															
SISTEMAS DE INFORMACIÓN															
ANEXO DE TRANSFERENCIA DE RECURSOS PARA LA MODERNIZACIÓN INTEGRAL DEL REGISTRO CIVIL 2009	0-COBERTURA ESTATAL	COBERTURA MUNICIPAL	URBANO	4,064,608	4,064,608	4,064,608	4,064,608	100.0%	29,124	0	ACCIÓN	5,880,000.00	5,898,975.00	100.0%	EL PROGRAMA DE MODERNIZACIÓN INTEGRAL DEL REGISTRO CIVIL PARA EL 2009 TUVO COMO META LA CAPTURA DE AL MENOS 5,880,000 ACTOS REGISTRALES EN SU APARTADO DE CAPTURA HISTÓRICA, DE LOS CUALES AL CIERRE DEL MES DE DICIEMBRE SE LOGRARON 5,898,975 ACTOS, POR LO QUE SE CUMPLIÓ LA META DE MANERA SATISFACTORIA, LIGERAMENTE ARRIBA DE LO PROGRAMADO. PARA LO ANTERIOR Y PARA EL EQUIPAMIENTO DE LAS SALAS DE CAPTURA DEL REGISTRO CIVIL SE LLEVÓ A CABO LA ADQUISICIÓN DE SERVIDORES TIPO NAVAJA Y UN ENCLOSURE. LAS CIFRAS PRESENTADAS SON CON BASE EN EL CIERRE DEFINITIVO DE CUENTA PÚBLICA 2009.
MAQUINARIA															
PROYECTO BICENTENARIO DE LA CIUDAD DE MÉXICO	0-COBERTURA ESTATAL	COBERTURA MUNICIPAL	URBANO	200,000,000	200,000,000	200,000,000	200,000,000	100.0%	6,441,761	6,441,761	PROYECTO	0.00	0.00	0.0%	SISTEMA MULTIDISCIPLINARIO CON SENSORES, COMANDO, CONTROL, COMUNICACIONES Y COMPUTACIÓN INFORMACIÓN, INTELIGENCIA E INTEGRACIÓN (SMSC4I4), TAMBIÉN DENOMINADO PROYECTO BICENTENARIO DE LA CIUDAD DE MÉXICO, CIUDAD SEGURA. (CIFRAS DEFINITIVAS)
OTROS															
MANTENIMIENTO Y ADQUISICIÓN DE EQUIPO.	0-COBERTURA ESTATAL	COBERTURA MUNICIPAL	URBANO	4,653,661	4,653,661	4,653,661	4,653,661	100.0%	0	0	EQUIPO	0.00	0.00	0.0%	LA ACTIVIDAD SE ENCUENTRA EN UN RANGO SATISFACTORIO. CIFRAS DEL CIERRRE DEFINITIVO, CUENTA PÚBLICA 2009. CIFRAS DEL CIERRRE DEFINITIVO, CUENTA PÚBLICA 2009.
MANTENIMIENTO Y AMPLIACIÓN DE EQUIPO.	0-COBERTURA ESTATAL	COBERTURA MUNICIPAL	URBANO	22,136,968	22,136,968	22,136,968	18,888,739	85.0%	12,923	0	EQUIPO	0.00	0.00	0.0%	LOS RECURSOS SERAN APLICADOS EN EL EJERCICIO 2010 PARA CUMPLIR CON EL OBJETIVO DEL CONVENIO. CIFRAS DEL CIERRRE DEFINITIVO, CUENTA PÚBLICA 2009.
PROCURACION Y ACCESO A LA JUSTICIA AMBIENTAL COMO ESTRATEGIA DE MITIGACIÓN DEL CAMBIO CLIMATICO	0-COBERTURA ESTATAL	COBERTURA MUNICIPAL	URBANO	2,601,280	2,601,280	2,601,280	2,601,280	100.0%	0	0	ACCIÓN	1,286.00	1,286.00	100.0%	CIFRAS DEFINITIVAS REPORTADAS EN CUENTA PUBLICA 2009

ANEXO XX

I.- FORMATO ÚNICO SOBRE APLICACIONES DE RECURSOS FEDERALES

(cifras en pesos y porcentajes sin incluir decimales)

EJERCICIO FISCAL: 2010

PERIODO QUE SE REPORTA: SEGUNDO TRIMESTRE

Destino del gasto (Denominación o descripción)	Municipio	Localidad	Ambito	Monto de recursos presupuestarios					Rendimientos Financieros Acumulados al Trimestre		Avance Físico				Información complementaria y explicación de variaciones
				Total Anual	Acumulado al Trimestre			Avance %			Unidad de Medida	Programado Anual	Acumulado al Trimestre	Avance %	
					Ministrado	Programado	Ejercido		Generados	Ejercidos					
1				2	3	4	5	5/3	6	7	8	9	10	10/9	11
ADQUISICIÓN DE BANCAS ARTISTAS	15-CUAUHTÉMOC	CUAUHTÉMOC	URBANO	16,492,139	16,492,139	16,492,139	16,492,139	100.0%	0	0	PROYECTO	1.00	0.81	81.0%	LOS RECURSOS SE UTILIZARAN PARA LA ADQUISICIÓN DE BANCAS ARTISTAS LOS DATOS COINCIDEN CON LOS REPORTADOS EN LA CUENTA PÚBLICA DEL 2009
ADQUISICIÓN DEL EDIFICIO SANTA CATARINA EN BRASIL 74, CENTRO HISTORICO	15-CUAUHTÉMOC	CUAUHTÉMOC	URBANO	12,750,000	12,750,000	1,500,000	1,500,000	12.0%	0	0	PROYECTO	1.00	0.50	50.0%	LOS RECURSOS SE UTILIZARAN PARA LA ADQUISICIÓN DEL EDIFICIO SANTA CATARINA EN EL CENTRO HISTORICO. REMANENTES
03 ADQUISICIÓN DEL EDIFICIO SANTA CATARINA EN BRASIL 74, CENTRO HISTORICO	15-CUAUHTÉMOC	CUAUHTÉMOC	URBANO	12,750,000	12,750,000	12,750,000	12,750,000	100.0%	0	0	PROYECTO	1.00	0.00	0.0%	LOS RECURSOS SE UTILIZARAN PARA LA ADQUISICIÓN DEL EDIFICIO SANTA CATARINA EN BRASIL 74, CENTRO HISTORICO LOS DATOS COINCIDEN CON LOS REPORTADOS EN LA CUENTA PÚBLICA DEL 2009
GASTO CORRIENTE															
SERVICIOS PERSONALES															
ATENCION MEDICA A LAS ETS Y VIH/SIDA	0-COBERTURA ESTATAL	COBERTURA MUNICIPAL	URBANO	35	35	35	0	0.0%	0	0	ATENCIÓN MÉDICA	0.00	0.00	0.0%	ESTOS RECURSOS SON DEL REMANENTE OBTENIDO DEL EJERCICIO 2009 DEL CONVENIO FORTALCIMIENTO DEL VIH/SIDA
ATENCION MEDICA DE CARACTER GENERAL	0-COBERTURA ESTATAL	COBERTURA MUNICIPAL	URBANO	9,435,130	9,435,130	9,435,130	2,812,059	30.0%	57,021	0	CONSULTA	0.00	0.00	0.0%	SE ENCUENTRA EN PROCESO DE ADJUDICACION. ESTOS RECURSOS SON DEL REMANENTE OBTENIDO DEL EJERCICIO 2009 DEL CONVENIO DE ACCIONES PARA EL FORTALECIMIENTO DE SALUD PUBLICA EN LAS ENTIDADES FEDERATIVAS (AFASPE)
ATENCIÓN MÉDICA DE CARÁCTER GENERAL	0-COBERTURA ESTATAL	COBERTURA MUNICIPAL	URBANO	4,970,755	4,970,755	4,970,755	4,970,755	100.0%	13,907	13,907	CONSULTA	0.00	0.00	0.0%	LA ACTIVIDAD SE ENCUENTRA EN RANGO SATISFACTORIO.. CIFRAS DEL CIERRRE DEFINITIVO, CUENTA PÚBLICA 2009.
ATENCIÓN MÉDICA DE CARÁCTER GENERAL.	0-COBERTURA ESTATAL	COBERTURA MUNICIPAL	URBANO	29,304,644	29,304,644	29,304,644	19,297,601	66.0%	21,892	0	CONSULTA	0.00	0.00	0.0%	DEBIDO A LA ADQUISICIÓN DE LOS MEDICAMENTOS Y DISTRIBUCIÓN, PREVIENDO LA FECHA DE CADUCIDAD, SE VAN ADQUIRIENDO CONFORME A LAS NECESIDADES, POR TANTO LOS RECURSOS SERAN APLICADOS EN EL EJERCICIO 2010. CIFRAS DEL CIERRRE DEFINITIVO, CUENTA PÚBLICA 2009.
ORIENTACIÓN, EDUCACIÓN Y PLANIFICACIÓN PARA LA SALUD.	0-COBERTURA ESTATAL	COBERTURA MUNICIPAL	URBANO	806,809	806,809	806,809	805,971	100.0%	615	0	ACCIÓN	0.00	0.00	0.0%	LA ACTIVIDAD SE ENCUENTRA EN RANGO SATISFACTORIO. CIFRAS DEL CIERRRE DEFINITIVO, CUENTA PÚBLICA 2009.
OROGRAMA DE VACUNACION	0-COBERTURA ESTATAL	COBERTURA MUNICIPAL	URBANO	3,132,100	2,972,100	2,972,100	0	0.0%	24,209	0	DOSIS	0.00	0.00	0.0%	ESTOS RECURSOS SON DEL REMANENTE OBTENIDO DEL EJERCICIO 2009 DEL CONVENIO VIOLENCIA DE GENERO
PROGRAMA DE VACUNACION	0-COBERTURA ESTATAL	COBERTURA MUNICIPAL	URBANO	2,069,646	2,069,646	2,069,646	0	0.0%	78,211	0	DOSIS	0.00	0.00	0.0%	ESTOS RECURSOS SRAN UTILIZADOS PARA LA COMPRA D MATERIALES DE Y SUMINISTRSO DE LABORATORIO TALES COMO PROBETAS, MATERIAL PARA RADIOGRAFIA, CRISOLES, ETC. Y ES QUE SE ENCUENTRA EN PROCESO DE LICITACION LA COMPRA DE DICHOS MATERIALES. ESTOS RECURSOS SON DEL REMANENTE OBTENIDO DEL EJERCICIO 2009 DEL CENAVECE
PROGRAMA DE VACUNACION	0-COBERTURA ESTATAL	COBERTURA MUNICIPAL	URBANO	1	1	1	0	0.0%	0	0	DOSIS	0.00	0.00	0.0%	ESTOS RECURSOS SON DEL REMANENTE OBTENIDO DEL EJERCICIO 2009 DE CENSIA
OTROS GASTOS DE OPERACIÓN															
ADMINISTRACION DE RECURSOS INSTITUCIONALES	0-COBERTURA ESTATAL	COBERTURA MUNICIPAL	URBANO	6,149,265	6,149,265	6,149,265	6,149,265	100.0%	0	0	TRAMITE	4.00	4.00	100.0%	RESPECTO A LOS RENDIMIENTOS FINANCIEROS, NO SE TIENE CONOCIMIENTO DE LA TOTALIDAD DE LOS INTERESES QUE SE GENERARON EN LA CUENTA APERTURADA POR LA SECRETARIA DE FINANZAS PARA LA RECEPCION DE LOS RECURSOS DE CONACULTA PARA EL DESARROLLO DE ESTE PROYECTO. LAS CIFRAS REPORTADAS CORRESPONDEN A LAS CIFRAS DEFINITIVAS DEL CIERRE DEL EJERCICIO 2009, MISMAS QUE COINCIDEN CON LO REPORTADO EN LA CUENTA PUBLICA DEL D.F. 2009.
ANEXO DE TRANSFERENCIA DE RECURSOS PARA LA MODERNIZACIÓN INTEGRAL DEL REGISTRO CIVIL 2009	0-COBERTURA ESTATAL	COBERTURA MUNICIPAL	URBANO	5,570,911	5,570,911	5,570,911	5,570,911	100.0%	29,124	0	ACCIÓN	5,880,000.00	5,898,975.00	100.0%	EL PROGRAMA DE MODERNIZACIÓN INTEGRAL DEL REGISTRO CIVIL PARA EL 2009 TUVO COMO META LA CAPTURA DE AL MENOS 5,880,000 ACTOS REGISTRALES EN SU APARTADO DE CAPTURA HISTÓRICA, DE LOS CUALES AL CIERRE DEL MES DE DICIEMBRE SE LOGRARON 5,898,975 ACTOS, POR LO QUE SE CUMPLIÓ LA META DE MANERA SATISFACTORIA, LIGERAMENTE ARRIBA DE LO PROGRAMADO. DICHAS CAPTURAS HAN SIDO AGREGADAS A LA BASE DE DATOS DEL REGISTRO CIVIL, LOGRANDO ASI QUE LA INSTITUCIÓN AVANCE EN LOS PROCESOS DE AUTOMATIZACIÓN DEL SERVICIO DE EXPEDICIÓN DE COPIAS CERTIFICADAS. PARA LO ANTERIOR SE CONTRATARON 165 PRESTADORES DE SERVICIOS PROFESIONALES, LOS CUALES SON LOS ENCARGADOS DE CAPTURAR Y VALIDAR LAS CAPTURAS QUE SE LLEVAN A CABO. LAS CIFRAS PRESENTADAS SON CON BASE EN EL CIERRE DEFINITIVO DE CUENTA PÚBLICA 2009.
APOYO A FESTIVALES CULTURALES	0-COBERTURA ESTATAL	COBERTURA MUNICIPAL	URBANO	8,999,999	8,999,999	8,999,999	8,999,999	100.0%	0	0	OTROS	8.00	8.00	100.0%	RESPECTO A LOS RENDIMIENTOS FINANCIEROS, NO SE TIENE CONOCIMIENTO DE LA TOTALIDAD DE LOS INTERESES QUE SE GENERARON EN LA CUENTA APERTURADA POR LA SECRETARIA DE FINANZAS PARA LA RECEPCION DE LOS RECURSOS DE CONACULTA PARA EL DESARROLLO DE ESTE PROYECTO. LAS CIFRAS REPORTADAS CORRESPONDEN A LAS CIFRAS DEFINITIVAS DEL CIERRE DEL EJERCICIO 2009, MISMAS QUE COINCIDEN CON LO REPORTADO EN LA CUENTA PUBLICA DEL D.F. 2009.
CONVENIO DE COORDINACIÓN PARA EL DESARROLLO DE LA COMPETITIVIDAD DE LA MICRO, PEQUEÑA Y MEDIANA	0-COBERTURA ESTATAL	COBERTURA MUNICIPAL	URBANO	37,855,812	37,855,812	37,855,812	37,855,812	100.0%	0	0	ACCIÓN	1.00	1.00	100.0%	CIFRAS DEFINITIVAS DE CUENTA PÚBLICA 2009. DEPENDENCIA FEDERAL QUE COORDINA EL CONVENIO: SECRETARÍA DE ECONOMÍA.
DIVULGACIÓN Y PROMOCIÓN DEL PATRIMONIO TANGIBLE E INTANGIBLE DE LA CIUDAD DE MEXICO	0-COBERTURA ESTATAL	COBERTURA MUNICIPAL	URBANO	1,499,999	1,499,999	1,499,999	1,499,999	100.0%	0	0	ACCIÓN	1.00	1.00	100.0%	RESPECTO A LOS RENDIMIENTOS FINANCIEROS, NO SE TIENE CONOCIMIENTO DE LA TOTALIDAD DE LOS INTERESES QUE SE GENERARON EN LA CUENTA APERTURADA POR LA SECRETARIA DE FINANZAS PARA LA RECEPCION DE LOS RECURSOS DE CONACULTA PARA EL DESARROLLO DE ESTE PROYECTO. LAS CIFRAS REPORTADAS CORRESPONDEN A LAS CIFRAS DEFINITIVAS DEL CIERRE DEL EJERCICIO 2009, MISMAS QUE COINCIDEN CON LO REPORTADO EN LA CUENTA PUBLICA DEL D.F. 2009.
DONATIVO CONACULTA	0-COBERTURA ESTATAL	COBERTURA MUNICIPAL	URBANO	1,600,000	1,600,000	1,600,000	1,600,000	100.0%	0	0	PROYECTO	1.00	1.00	100.0%	CORRESPONDE A LO REPORTADO EN LA CUENTA PÚBLICA 2009.
FONDO DE FOMENTO PARA LA TRANSVERSALIDAD DE LA PERSPECTIVA DE GENERO PTPG	0-COBERTURA ESTATAL	COBERTURA MUNICIPAL	URBANO	5,103,031	5,103,031	5,103,031	5,103,031	100.0%	100,484	0	ACCIÓN	1.00	1.00	100.0%	CIFRAS DEFINITIVAS CUENTA PUBLICA 2009.
INFRAESTRUCTURA DE SUELOS PARA SUELO DE CONSERVACIÓN	0-COBERTURA ESTATAL	COBERTURA MUNICIPAL	URBANO	63,550,191	63,550,191	49,076,883	49,076,883	77.0%	0	0	ACCIÓN	1.00	0.00	0.0%	
INSTALACIÓN DEL MÓDULO DE OBSERVACIÓN CLIÍMATICA EN EL MHN, INVENTARIO ARBOLADO Y READECUACIÓN CENTROS DE EDUCACIÓN AMBIENTAL	0-COBERTURA ESTATAL	COBERTURA MUNICIPAL	URBANO	10,142,072	10,142,072	10,142,072	10,142,072	100.0%	0	0	PROYECTO	1.00	1.00	100.0%	LAS CIFRAS PRESUPUESTALES CORRESPONDEN A LO REPORTADO EN LA CUENTA PÚBLICA 2009. ADEMÁS INCLUYE LAS ACCIONES DE VARIOS PROYECTOS.
ORQUESTA FILARMONICA DE LA CIUDAD DE MEXICO	0-COBERTURA ESTATAL	COBERTURA MUNICIPAL	URBANO	1,786,846	1,786,846	1,786,846	1,786,846	100.0%	0	0	EVENTO	1.00	1.00	100.0%	RESPECTO A LOS RENDIMIENTOS FINANCIEROS, NO SE TIENE CONOCIMIENTO DE LA TOTALIDAD DE LOS INTERESES QUE SE GENERARON EN LA CUENTA APERTURADA POR LA SECRETARIA DE FINANZAS PARA LA RECEPCION DE LOS RECURSOS DE CONACULTA PARA EL DESARROLLO DE ESTE PROYECTO. LAS CIFRAS REPORTADAS CORRESPONDEN A LAS CIFRAS DEFINITIVAS DEL CIERRE DEL EJERCICIO 2009, MISMAS QUE COINCIDEN CON LO REPORTADO EN LA CUENTA PUBLICA DEL D.F. 2009.
PROCURACION Y ACCESO A LA JUSTICIA AMBIENTAL COMO ESTRATEGIA DE MITIGACIÓN DEL CAMBIO CLIMATICO	0-COBERTURA ESTATAL	COBERTURA MUNICIPAL	URBANO	4,398,720	4,302,573	4,398,720	4,302,573	100.0%	0	0	ACCIÓN	1,286.00	1,286.00	100.0%	CIFRAS DEFINITIVAS REPORTADAS EN CUENTA PÚBLICA 2009
PRODUCCION DE PLANTAS	0-COBERTURA ESTATAL	COBERTURA MUNICIPAL	URBANO	2,000,000	2,000,000	2,000,000	1,459,482	73.0%	0	0	CONVENIO	0.00	0.00	0.0%	CORRESPONDE A LAS CIFRAS DEFINITIVAS REPORTADAS EN LA CUENTA PÚBLICA 2009.
PROGRAMA DE COMPROMISOS DE CALIDAD EN ACUERDOS DE GESTION Y CAPACITACION EN UNIDADES HOSPITALARIAS	0-COBERTURA ESTATAL	COBERTURA MUNICIPAL	URBANO	400,000	400,000	400,000	0	0.0%	0	0	CURSO	2.00	0.00	0.0%	REMANENTES DEL EJERCICIO 2009
PROGRAMA DE FOMENTO A LA LECTURA	0-COBERTURA ESTATAL	COBERTURA MUNICIPAL	URBANO	9,968,423	9,968,423	9,968,423	9,968,423	100.0%	0	0	ACCIÓN	9.00	9.00	100.0%	RESPECTO A LOS RENDIMIENTOS FINANCIEROS, NO SE TIENE CONOCIMIENTO DE LA TOTALIDAD DE LOS INTERESES QUE SE GENERARON EN LA CUENTA APERTURADA POR LA SECRETARIA DE FINANZAS PARA LA RECEPCION DE LOS RECURSOS DE CONACULTA PARA EL DESARROLLO DE ESTE PROYECTO. LAS CIFRAS REPORTADAS CORRESPONDEN A LAS CIFRAS DEFINITIVAS DEL CIERRE DEL EJERCICIO 2009, MISMAS QUE COINCIDEN CON LO REPORTADO EN LA CUENTA PUBLICA DEL D.F. 2009.
PROGRAMA DE REHABILITACION A PERSONAS CON PROBLEMAS DE ADICCIÓN	0-COBERTURA ESTATAL	COBERTURA MUNICIPAL	URBANO	1,080,000	1,080,000	1,080,000	1,080,000	100.0%	0	0	PERSONA	0.00	0.00	0.0%	CIFRAS DEFINITIVAS PARA CUENTA PUBLICA 2009. EL DINERO SE OTORGO DE ORGANIZACIONES NO GUBERNAMENTALES DEDICADAS A LA ATENCION DE PERSONAS CON PROBLEMAS DE ADICCIÓN.
PROGRAMA DE REHABILITACION A PERSONAS CON PROBLEMAS DE ADICCIÓN	0-COBERTURA ESTATAL	COBERTURA MUNICIPAL	URBANO	7,464,844	2,817,048	2,817,048	1,782,408	63.0%	0	0	PERSONA	0.00	0.00	0.0%	EL DINERO SE OTORGO DE ORGANIZACIONES NO GUBERNAMENTALES DEDICADAS A LA ATENCION DE PERSONAS CON PROBLEMAS DE ADICCIÓN.
PROGRAMA DE VINCULACIÓN CULTURAL	0-COBERTURA ESTATAL	COBERTURA MUNICIPAL	URBANO	2,449,956	2,449,956	2,449,956	2,449,956	100.0%	0	0	ACCIÓN	2.00	2.00	100.0%	RESPECTO A LOS RENDIMIENTOS FINANCIEROS, NO SE TIENE CONOCIMIENTO DE LA TOTALIDAD DE LOS INTERESES QUE SE GENERARON EN LA CUENTA APERTURADA POR LA SECRETARIA DE FINANZAS PARA LA RECEPCION DE LOS RECURSOS DE CONACULTA PARA EL DESARROLLO DE ESTE PROYECTO. LAS CIFRAS REPORTADAS CORRESPONDEN A LAS CIFRAS DEFINITIVAS DEL CIERRE DEL EJERCICIO 2009, MISMAS QUE COINCIDEN CON LO REPORTADO EN LA CUENTA PUBLICA DEL D.F. 2009.
PROGRAMA PARA EL DESARROLLO DE LA INDUSTRIA DEL SOFTWARE (PROSOFT)	0-COBERTURA ESTATAL	COBERTURA MUNICIPAL	URBANO	18,382,321	18,382,321	18,382,321	18,382,321	100.0%	0	0	ACCIÓN	1.00	1.00	100.0%	CIFRAS DEFINITIVAS DE CUENTA PÚBLICA 2009. DEPENDENCIA FEDERAL QUE COORDINA EL CONVENIO: SECRETARÍA DE ECONOMÍA
PROYECTO EL MUERDAGO	0-COBERTURA ESTATAL	COBERTURA MUNICIPAL	URBANO	2,000,000	2,000,000	2,000,000	600,000	30.0%	0	0	CONVENIO	0.00	0.00	0.0%	CORRESPONDE A LAS CIFRAS DEFINITIVAS DE CUENTA PÚBLICA 2009.
RED DE FAROS DE LA CIUDAD DE MEXICO	0-COBERTURA ESTATAL	COBERTURA MUNICIPAL	URBANO	3,921,357	3,921,357	3,921,357	3,921,357	100.0%	0	0	PERSONA	40,000.00	40,000.00	100.0%	RESPECTO A LOS RENDIMIENTOS FINANCIEROS, NO SE TIENE CONOCIMIENTO DE LA TOTALIDAD DE LOS INTERESES QUE SE GENERARON EN LA CUENTA APERTURADA POR LA SECRETARIA DE FINANZAS PARA LA RECEPCION DE LOS RECURSOS DE CONACULTA PARA EL DESARROLLO DE ESTE PROYECTO. LAS CIFRAS REPORTADAS CORRESPONDEN A LAS CIFRAS DEFINITIVAS DEL CIERRE DEL EJERCICIO 2009, MISMAS QUE COINCIDEN CON LO REPORTADO EN LA CUENTA PUBLICA DEL D.F. 2009.

ANEXO XX

I.- FORMATO ÚNICO SOBRE APLICACIONES DE RECURSOS FEDERALES

(cifras en pesos y porcentajes sin incluir decimales)

EJERCICIO FISCAL: 2010

PERIODO QUE SE REPORTA: SEGUNDO TRIMESTRE

Destino del gasto (Denominación o descripción)	Municipio	Localidad	Ambito	Monto de recursos presupuestarios					Rendimientos Financieros Acumulados al Trimestre		Avance Físico				Información complementaria y explicación de variaciones
				Total Anual	Acumulado al Trimestre			Avance %	Generados	Ejercidos	Unidad de Medida	Programado Anual	Acumulado al Trimestre	Avance %	
					Ministrado	Programado	Ejercido								
1				2	3	4	5	5/3	6	7	8	9	10	10/9	11
SISTEMA DE TEATROS DE LA CIUDAD DE MEXICO	0-COBERTURA ESTATAL	COBERTURA MUNICIPAL	URBANO	7,997,250	7,997,250	7,997,250	7,997,250	100.0%	0	0	EVENTO	3.00	3.00	100.0%	RESPECTO A LOS RENDIMIENTOS FINANCIEROS, NO SE TIENE CONOCIMIENTO DE LA TOTALIDAD DE LOS INTERESES QUE SE GENERARON EN LA CUENTA APERTURADA POR LA SECRETARIA DE FINANZAS PARA LA RECEPCION DE LOS RECURSOS DE CONACULTA PARA EL DESARROLLO DE ESTE PROYECTO. LAS CIFRAS REPORTADAS CORRESPONDEN A LAS CIFRAS DEFINITIVAS DEL CIERRE DEL EJERCICIO 2009, MISMAS QUE COINCIDEN CON LO REPORTADO EN LA CUENTA PUBLICA DEL D.F. 2009.
SOCORRO DE LEY, ALIMENTACIÓN DE INTERNOS DEL FUERO FEDERAL	0-COBERTURA ESTATAL	COBERTURA MUNICIPAL	URBANO	63,872,365	63,872,365	63,872,365	63,872,365	100.0%	0	0	PERSONA	4,164.00	4,164.00	100.0%	EL NÚMERO DE INTERNOS DE ACUERDO AL ESTADO DE CUENTA DE SOCORRO DE LEY CORRESPONDIENTE AL MES DE DICIEMBRE DE 2009 QUE EMITE EL ÓRGANO ADMINISTRATIVO DESCONCENTRADO DE PREVENCIÓN Y READAPTACIÓN SOCIAL, CIFRAS REPORTADAS CORRESPONDIENTES AL CIERRE PRESUPUESTAL DE CUENTA PUBLICA DE 2009
9-DISTRITO FEDERAL RECURSO 2008															
SUBSIDIOS 52 REGISTROS															
PROGRAMAS SUJETOS A REGLAS DE OPERACIÓN				**79,891,086**	**79,891,086**	**79,891,086**	**79,855,203**	**100.0%**	**33,342**	**0**		**2,934.35**	**2,934.35**	**100.0%**	
CARAVANAS DE LA SALUD															
GASTO CORRIENTE															
SERVICIOS PERSONALES															
ATENCIÓN MEDICA DE CARÁCTER GENERAL	0-COBERTURA ESTATAL	COBERTURA MUNICIPAL	URBANO	287,988	287,988	287,988	252,105	88.0%	33,342	0	CONSULTA	0.00	0.00	0.0%	LOS RECURSOS SERAN APLICADOS DURANTE EL EJERCICIO 2010 PARA CUMPLIR CON EL OBJETIVO DEL CONVENIO. REMANENTE OBTENIDO DEL EJERCICIO 2008 CARAVANAS CIFRAS DEL CIERRRE DEFINITIVO, CUENTA PÚBLICA 2009.
FONDO DE PROTECCIÓN CIVIL															
INVERSIÓN															
OBRA PÚBLICA															
MEJORAMIENTO															
REFORZAMIENTO DE BORDOS DEL BRAZO IZQUIERDO Y DERECHO DEL RIO CHURUBUSCO	0-COBERTURA ESTATAL	COBERTURA MUNICIPAL	URBANO	4,932,491	4,932,491	4,932,491	4,932,491	100.0%	0	0	PROYECTO	0.15	0.15	100.0%	CIFRAS DEFINITIVAS REPORTADAS EN LA CUENTA PÚBLICA 2009
REHABILITACIÓN															
REHABILITACIÓN DEL EMISOR CENTRAL, INTERCEPTORES Y OBRAS COMPLEMENTARIAS DEL DRENAJE PROFUNDO DE LA CIUDAD DE MEXICO	0-COBERTURA ESTATAL	COBERTURA MUNICIPAL	URBANO	40,249,287	40,249,287	40,249,287	40,249,287	100.0%	0	0	PROYECTO	1.21	1.21	100.0%	CIFRAS DEFINITIVAS REPORTADAS EN LA CUENTA PÚBLICA 2009
EQUIPAMIENTO															
MAQUINARIA															
SUMINISTRO, INSTALACION Y PUESTA EN MARCHA DE GRUPOS ELECTROGENOS PARA LA PLANTA MIRAMONTES 2	0-COBERTURA ESTATAL	COBERTURA MUNICIPAL	URBANO	34,421,320	34,421,320	34,421,320	34,421,320	100.0%	0	0	PROYECTO	2,932.99	2,932.99	100.0%	RENDIMIENTOS FINANCIEROS GENERADOS Y EJERCIDOS 4,421,320 CIFRAS DEFINITIVAS REPORTADAS EN LA CUENTA PUBLICA 2009
FIDEICOMISOS Y PROGRAMAS REGIONALES COMO SUBSIDIOS				**3,723,403,063**	**3,723,403,063**	**3,723,403,063**	**3,722,915,705**	**100.0%**	**15,551,121**	**15,551,121**		**630.06**	**628.32**	**100.0%**	
FIES															
OBRA PÚBLICA															
CONSTRUCCIÓN															
CONSTRUCCION DE LA LINEA 12 DEL METRO TLAHUAC-MIXCOAC	0-COBERTURA ESTATAL	COBERTURA MUNICIPAL	URBANO	2,443,874,243	2,443,874,243	2,443,874,243	2,443,874,243	100.0%	0	0	PROYECTO	1.00	0.01	1.0%	CIFRAS CONCILIADAS
CONSTRUCCION 8 NUEVAS ESTACIONES DE LA LINEA UNO DEL METROBUS	0-COBERTURA ESTATAL	COBERTURA MUNICIPAL	URBANO	75,000,000	75,000,000	75,000,000	75,000,000	100.0%	0	0	OBRA	1.00	1.00	100.0%	CIFRAS CONCILIADAS
CONSTRUIR EL CENTRO COMUNITARIO DIF TLAHUAC	11-TLÁHUAC	TLÁHUAC	URBANO	19,621,794	19,621,794	19,621,794	19,621,794	100.0%	0	0	INMUEBLE	1.00	1.00	100.0%	CIFRAS CONCILIADAS CON CUENTA PUBLICA 2008
CONSTRUIR EL CENTRO COMUNITARIO DIF TLALPAN	12-TLALPAN	TLALPAN	URBANO	57,863,887	57,863,887	57,863,887	57,863,887	100.0%	0	0	INMUEBLE	1.00	1.00	100.0%	CIFRAS CONCILIADAS CON CUENTA PUBLICA 2008
CONSTRUIR EL CENTRO COMUNITARIO DIF XOCHIMILCO	13-XOCHIMILCO	XOCHIMILCO	URBANO	65,342,926	65,342,926	65,342,926	65,342,926	100.0%	0	0	INMUEBLE	1.00	1.00	100.0%	CIFRAS CONCILIADAS CON CUENTA PUBLICA 2008
CONSTRUIR EL DISTRIBUIDOR VIAL CALZADA DE LA VIRGEN - EJE VIAK 3 ORIENTE	3-COYOACÁN	COYOACÁN	URBANO	33,035,709	33,035,709	33,035,709	33,035,709	100.0%	0	0	OBRA	1.00	1.00	100.0%	CIFRAS CONCILIADAS CON CUENTA PUBLICA 2008
AMPLIAR INSTALACIONES Y ESPACIOS CULTURALES	5-GUSTAVO A. MADERO	GUSTAVO A. MADERO	URBANO	30,405,858	30,405,858	30,405,858	30,405,858	100.0%	0	0	INMUEBLE	3.00	3.00	100.0%	SE APLICARON MOVIMIENTOS PRESUPUESTALES PARA REGULARIZAR TIPOS DE PAGO Y ESTIMACIONES CON CARGO A CONTRATOS ADJUDICADOS, SE INFORMA DE LOS AVANCES DEFINITIVOS: CONTRATO (BIANUAL) NO. 287/08 (FIES 8.0 Y FAEF 48.0 MILLONES)PARA LA CONSTRUCCIÓN DE 6 CENTROS DE DESARROLLO SOCIAL Y CULTURAL, UBICADOS EN LAS COL. SN. JUAN DE ARAGÓN VII, AMP. CASAS ALEMÁN, UH ARBOLILLO III, VISTA HERMOSA, RÍO BLANCO/TABLAS DE SAN AGUSTÍN Y NVA. VALLEJO, ESTE CONTRATO DE ORIGEN SE ADJUDICÓ CON FAEF Y AL CIERRE SE COMPLEMENTÓ CON FIES, EL AVANCE FÍSICO SE REPORTA DE MANERA GLOBAL (EN PROPORCIÓN SE TOMA UN INMUEBLE PARA RECURSOS DE FIES). EL CONTRATO NO. 115/08, CON RECURSOS DE FIES, PARA LA ADECUACIÓN DE ESPACIOS PARA LAS INSTALACIONES DE CAPITAL 21, CANAL DE TV DE LA CD. DE MÉXICO, Y DE OBRAS EXT. EN EL CENTRO DE ARTE Y CULTURA FUTURAMA, COL. LINDAVISTA (UN INMUEBLE). CONTRATO NO. 227/ 08 (FIES), PARA TRABAJOS DE ALBAÑILERÍA, ACABADOS, INSTALACIONES ELÉCTRICAS, HIDROSANITARIAS, SISTEMA CONTRA INCENDIO Y SUBESTACIÓN ELÉCTRICA EN FUTURAMA (UN INMUEBLE). ESTOS 3 INMUEBLES CORRESPONDEN A LOS AVANCES FÍSICO QUE SE INFORMARON EN LA CUENTA PÚBLICA DEL D.F. 2008. CABE MENCIONAR QUE, CON OFICIO DGAM/DGA/1242/2009 SE SOLICITÓ LA
CONSTRUIR DORMITORIO EN EL CENTRO DE READAPTACION SOCIAL SANTA MARTHA ACATITLA	7-IZTAPALAPA	IZTAPALAPA	URBANO	39,703,174	39,703,174	39,703,174	39,703,174	100.0%	0	0	OBRA	1.00	1.00	100.0%	CIFRAS CONCILIADAS CON CUENTA PUBLICA 2008
CONSTRUIR LA CLINICA DE SALUD EN IZTAPALAPA	7-IZTAPALAPA	IZTAPALAPA	URBANO	30,000,000	30,000,000	30,000,000	30,000,000	100.0%	0	0	OBRA	1.00	1.00	100.0%	CIFRAS CONCILIADAS CUENTA PUBLICA 2008
AMPLIACIÓN															
CONSTRUCCIÓN DE LA LINEA 12 DEL METRO TLAHUAC-MIXCOAC	0-COBERTURA ESTATAL	COBERTURA MUNICIPAL	URBANO	0	0	0	0	0.0%	6,892,009	6,892,009	PROYECTO	1.00	0.25	25.0%	DEL TOTAL DE $ 6,892,009, LOS INTERESES POR LA CANTIDAD DE $ 5,417,894 PERTENECEN AL CIERRE DE CUENTA PÚBLICA 2009 Y LOS INTERESES NOTIFICADOS HASTA EL 22 DE ABRIL DE 2010 POR LA SHCP POR LA CANTIDAD DE $ 1,474,115 FUERON EJERCIDOS DURANTE EL PRIMER SEMESTRE 2010. ESTA INFORMACION FUE CAPTURADA POR EL PROYECTO METRO DEL DISTRITO FEDERAL.
MANTENIMIENTO															
MANTENIMIENTO INTEGRAL PARA ESCUELAS DE EDUCACION BASICA	0-COBERTURA ESTATAL	COBERTURA MUNICIPAL	URBANO	123,000,000	123,000,000	123,000,000	123,000,000	100.0%	0	0	INMUEBLE	347.00	347.00	100.0%	CIFRAS CONCILIADAS CON CUENTA PUBLICA 2008, EL EJERCICIO 2008 ES DE 96,189,686 Y DE 2009 26,810,314
REHABILITACIÓN															
REHABILITACION DE LAS OBRAS DEL EMISOR CENTRAL E INTERCEPTORES DEL DRENAJE PROFUNDO DE LA CIUDAD DE MEXICO	0-COBERTURA ESTATAL	COBERTURA MUNICIPAL	URBANO	9,717,163	9,717,163	9,717,163	9,717,163	100.0%	8,659,112	8,659,112	PROYECTO	0.55	0.55	100.0%	CIFRAS DEFINITIVAS REPORTADAS EN LA CUENTA PÚBLICA 2009
REHABILITACION DE LAS PLANTAS POTABILIZADORAS PURISIMA IZTAPALAPA 1 Y PURISIMA IZTAPALAPA 5	7-IZTAPALAPA	IZTAPALAPA	URBANO	10,136,603	10,136,603	10,136,603	10,136,603	100.0%	0	0	PLANTA	2.00	2.00	100.0%	
EQUIPAMIENTO															
SISTEMAS DE INFORMACIÓN															
ADQUISICION DE EQUIPOS DE COMPUTO, VEHICULOS Y MOBILIARIO	0-COBERTURA ESTATAL	COBERTURA MUNICIPAL	URBANO	10,000,000	10,000,000	10,000,000	9,512,642	95.0%	0	0	EQUIPO	1.00	1.00	100.0%	CIFRAS CONCILIADAS. SE REALIZO UN REINTEGRO A LA TESORERIA DE LA FEDERACION (TESOFE) POR UN IMPORTE DE $487,357.83 A LA CUENTA 65501538777 DE BANCO SANTANDER.
ADQUISICION DE 110 EQUIPOS INFORMATICOS	0-COBERTURA ESTATAL	COBERTURA MUNICIPAL	URBANO	1,999,664	1,999,664	1,999,664	1,999,664	100.0%	0	0	EQUIPO	110.00	110.00	100.0%	CIFRAS CONCILIADAS
MAQUINARIA															

ANEXO XX

I.- FORMATO ÚNICO SOBRE APLICACIONES DE RECURSOS FEDERALES

(cifras en pesos y porcentajes sin incluir decimales)

EJERCICIO FISCAL: 2010

PERIODO QUE SE REPORTA: SEGUNDO TRIMESTRE

Destino del gasto (Denominación o descripción)	Municipio	Localidad	Ambito	Monto de recursos presupuestarios					Rendimientos Financieros Acumulados al Trimestre		Avance Físico				Información complementaria y explicación de variaciones
				Total Anual	Acumulado al Trimestre			Avance %	Generados	Ejercidos	Unidad de Medida	Programado Anual	Acumulado al Trimestre	Avance %	
					Ministrado	Programado	Ejercido								
1				2	3	4	5	5/3	6	7	8	9	10	10/9	11
ADQUISICIÓN DE CUATRO EQUIPOS ELECTROGENOS	0-COBERTURA ESTATAL	COBERTURA MUNICIPAL	URBANO	42,992,210	42,992,210	42,992,210	42,992,210	100.0%	0	0	EQUIPO	4.00	4.00	100.0%	
ADQUISICIÓN DE 3 EQUIPOS HIDRONEHUMATICOS DE ALTA PRESIÓN	0-COBERTURA ESTATAL	COBERTURA MUNICIPAL	URBANO	14,248,500	14,248,500	14,248,500	14,248,500	100.0%	0	0	EQUIPO	3.00	3.00	100.0%	
OTROS															
ADQUISICIÓN DE CUATRO TRENES PARA EL TREN LIGERO	0-COBERTURA ESTATAL	COBERTURA MUNICIPAL	URBANO	160,735,155	160,735,155	160,735,155	160,735,155	100.0%	0	0	VEHÍCULO	4.00	4.00	100.0%	SE ADQUIRIERON CUATRO TRENES DE TRACCIÓN ELÉCTRICA PARA TRANSPORTE URBANO CAPACIDAD Y CIRCULACIÓN BIDIRECCIONAL
ADQUISICIÓN DE 16 VEHÍCULOS AUXILIARES ESPECIALIZADOS EN MANTENER LAS VÍAS DEL STC, LOS CUALES BRINDARÁN MANTENIMIENTO PREVENTIVO Y CORRECTIVO A LA RED DE VÍAS DEL STC (TERCERA ETAPA).	0-COBERTURA ESTATAL	COBERTURA MUNICIPAL	URBANO	11,592,000	11,592,000	11,592,000	11,592,000	100.0%	0	0	VEHÍCULO	16.00	16.00	100.0%	NOMBRE COMPLETO DEL PROYECTO: ADQUISICIÓN DE 16 VEHÍCULOS AUXILIARES ESPECIALIZADOS EN MANTENER LAS VÍAS DEL SISTEMA DE TRANSPORTE COLECTIVO, LOS CUALES BRINDARÁN MANTENIMIENTO PREVENTIVO Y CORRECTIVO A LA RED DE VÍAS DEL SISTEMA DE TRANSPORTE COLECTIVO (TERCERA ETAPA). EL PROYECTO INCLUYE EL 18.9% DEL TOTAL DE LA ADQUISICIÓN DEL LOTE DE VEHÍCULOS.
EQUIPAMIENTO INSTALACIÓN SUMINISTRO Y PUESTA EN OPERACIÓN DEL SISTEMA DE RADIOCOMUNICACIÓN DE TECNOLOGÍA DIGITAL TETRA QUE PERMITA DISPONIBILIDAD OPERATIVA Y FUNCIONAL DE TRENES EN LÍNEA B	0-COBERTURA ESTATAL	COBERTURA MUNICIPAL	URBANO	19,000,000	19,000,000	19,000,000	19,000,000	100.0%	0	0	LOTE	1.00	1.00	100.0%	NOMBRE COMPLETO DEL PROYECTO: EQUIPAMIENTO DE UN SISTEMA DE RADIOCOMUNICACIÓN CON TECNOLOGÍA DIGITAL TETRA QUE INCLUYE LA INSTALACIÓN Y SUMINISTRO, PERMITIENDO LA DISPONIBILIDAD OPERATIVA Y FUNCIONAL DE LA TELEFONÍA DE TRENES EN LÍNEA B. LOS RECURSOS ASIGNADOS REPRESENTAN EL 25% DEL COSTO TOTAL DEL SISTEMA (MODIFICADO Y REPROGRAMADO)
FONDOS METROPOLITANOS															
OBRA PÚBLICA															
CONSTRUCCIÓN															
CONSTRUCCION DE LA LINEA 2 DEL METROBUS	0-COBERTURA ESTATAL	COBERTURA MUNICIPAL	URBANO	80,298,184	80,298,184	80,298,184	80,298,184	100.0%	0	0	OBRA	100.00	100.00	100.0%	CIFRAS DEFINITIVAS CON CUENTA PÚBLICA 2009
CONSTRUCCION DE LA PLANTA DE BOMBEO INDECO-LAGUNA Y COLECTOR QUE LA ALIMENTA	0-COBERTURA ESTATAL	COBERTURA MUNICIPAL	URBANO	88,953,954	88,953,954	88,953,954	88,953,954	100.0%	0	0	PROYECTO	9.58	9.58	100.0%	CIFRAS DEFINITIVAS REPORTADAS EN LA CUENTA PÚBLICA 2009
CONSTRUIR ADECUACIONES GEOMÉTRICAS	0-COBERTURA ESTATAL	COBERTURA MUNICIPAL	URBANO	262,617	262,617	262,617	262,617	100.0%	0	0	OBRA	1.00	1.00	100.0%	CIFRAS DEFINITIVAS CON CUENTA PÚBLICA 2009
CONSTRUIR EL DEPRIMIDO VEHICULAR ACUEDUCTO - CONSTITUYENTES - LAS TORRES	10-ALVARO OBREGÓN	ALVARO OBREGÓN	URBANO	3,575,142	3,575,142	3,575,142	3,575,142	100.0%	0	0	OBRA	1.00	1.00	100.0%	CIFRAS DEFINITIVAS CON CUENTA PÚBLICA 2009
CONSTRUCCIÓN DEL DISTRIBUIDOR VEHICULAR PERIFÉRICO SUR - MUYUGUARDA - EJE VIAL 3 ORIENTE	12-TLALPAN	TLALPAN	URBANO	51,155,317	51,155,317	51,155,317	51,155,317	100.0%	0	0	OBRA	1.00	1.00	100.0%	CIFRAS DEFINITIVAS CON CUENTA PÚBLICA 2009
CONSTRUIR GAZA NOR-ORIENTE EN EL CRUCE DE PERIFÉRICO Y GRAN CANAL	12-TLALPAN	TLALPAN	URBANO	14,040,809	14,040,809	14,040,809	14,040,809	100.0%	0	0	OBRA	1.00	1.00	100.0%	CIFRAS DEFINITIVAS CON CUENTA PÚBLICA 2009
CONSTRUIR LA VIALIDAD EN GRAN CANAL CIRCUITO INTERIOR - EJE 3 NORTE	12-TLALPAN	TLALPAN	URBANO	17,147,387	17,147,387	17,147,387	17,147,387	100.0%	0	0	OBRA	1.00	1.00	100.0%	CIFRAS DEFINITIVAS CON CUENTA PÚBLICA 2009
CONSTRUCCION DEL DEPRIMIDO VEHICULAR EJE 5 PONIENTE CONSTITUYENTES SUR 128	16-MIGUEL HIDALGO	MIGUEL HIDALGO	URBANO	10,740,979	10,740,979	10,740,979	10,740,979	100.0%	0	0	OBRA	1.00	1.00	100.0%	CIFRAS DEFINITIVAS CON CUENTA PÚBLICA 2009
PUENTE VEHICULAR CONSTITUYENTES - COLEGIO DE ARQUITECTOS	16-MIGUEL HIDALGO	MIGUEL HIDALGO	URBANO	18,877,161	18,877,161	18,877,161	18,877,161	100.0%	0	0	OBRA	1.00	1.00	100.0%	CIFRAS DEFINITIVAS CON CUENTA PÚBLICA 2009
PUENTE VEHICULAR CONSTITUYENTES - OBSERVATORIO	16-MIGUEL HIDALGO	MIGUEL HIDALGO	URBANO	9,911,659	9,911,659	9,911,659	9,911,659	100.0%	0	0	OBRA	1.00	1.00	100.0%	CIFRAS DEFINITIVAS CON CUENTA PÚBLICA 2009
PUENTE VEHICULAR INFERIOR CONSTITUYENTES - 2A SECCIÓN DE CHAPULTEPEC	16-MIGUEL HIDALGO	MIGUEL HIDALGO	URBANO	11,600,375	11,600,375	11,600,375	11,600,375	100.0%	0	0	OBRA	1.00	1.00	100.0%	CIFRAS DEFINITIVAS CON CUENTA PÚBLICA 2009
PUENTE VEHICULAR CARRETERA MÉXICO - TOLUCA - ECHANOVE	4-CUAJIMALPA DE MORELOS	CUAJIMALPA DE MORELOS	URBANO	45,665,599	45,665,599	45,665,599	45,665,599	100.0%	0	0	OBRA	1.00	1.00	100.0%	CIFRAS DEFINITIVAS CON CUENTA PÚBLICA 2009
CONSTRUIR EL DISTRIBUIDOR ANILLO PERIFÉRICO ARCO NORTE - CENTENARIO	5-GUSTAVO A. MADERO	GUSTAVO A. MADERO	URBANO	43,978,986	43,978,986	43,978,986	43,978,986	100.0%	0	0	PUENTE	1.00	1.00	100.0%	CIFRAS DEFINITIVAS CON CUENTA PÚBLICA 2009
CONSTRUIR EL DISTRIBUIDOR VIAL ZARAGOZA - TEXCOCO	7-IZTAPALAPA	IZTAPALAPA	URBANO	5,888,785	5,888,785	5,888,785	5,888,785	100.0%	0	0	OBRA	1.00	1.00	100.0%	CIFRAS DEFINITIVAS CON CUENTA PÚBLICA 2009
PUENTE VEHICULAR ANILLO PERIFERICO (CALLE 7) - CHIMALHUACAN	7-IZTAPALAPA	IZTAPALAPA	URBANO	63,106,037	63,106,037	63,106,037	63,106,037	100.0%	0	0	PROYECTO	1.00	1.00	100.0%	CIFRAS DEFINITIVAS CON CUENTA PÚBLICA 2009
MODERNIZACIÓN															
ESTUDIO DE FACTIBILIDAD TECNICA-ECONOMICA-FINANCIERA Y SOCIAL, DEL SISTEMA DE EXTRACCION CAPACITACION-CONDUCCION Y ENTREGA DEL AGUA DEL ACUEDUCTO VALLE	0-COBERTURA ESTATAL	COBERTURA MUNICIPAL	URBANO	5,360,657	5,360,657	5,360,657	5,360,657	100.0%	0	0	PROYECTO	0.49	0.49	100.0%	CIFRAS DEFINITIVAS REPORTADAS EN LA CUENTA PÚBLICA 2009
MEJORAMIENTO															
INTERCONEXION DE LOS TANQUES LA CALDERA (MACROCIRCUITO), EN EL MUNICIPIO DE LA PAZ, ESTADO DE MÉXICO.	0-COBERTURA ESTATAL	COBERTURA MUNICIPAL	URBANO	9,612,375	9,612,375	9,612,375	9,612,375	100.0%	0	0	PROYECTO	1.25	1.25	100.0%	CIFRAS DEFINITIVAS REPORTADAS EN LA CUENTA PÚBLICA 2009
REHABILITACIÓN															
REHABILITACIÓN DE LA PLANTA DE BOMBEO DE TRATAMIENTO PARA AGUAS RESIDUALES A CONTRACORRIENTE DEL LAGO DE TEXCOCO, ASI COMO DE SUS LINEAS DE PROCESO Y	0-COBERTURA ESTATAL	COBERTURA MUNICIPAL	URBANO	1,287,124	1,287,124	1,287,124	1,287,124	100.0%	0	0	PROYECTO	0.19	0.19	100.0%	CIFRAS DEFINITIVAS REPORTADAS EN LA CUENTA PÚBLICA 2009
EQUIPAMIENTO															
BIENES MUEBLES															
INFRAESTRUCTURA Y EQUIPAMIENTO DE TORRES DE VIGILANCIA Y DETECCIÓN DE INCENDIOS EN LAS COMUNIDADES DE SAN MIGUEL Y SANTO TOMÁS AJUSCO	0-COBERTURA ESTATAL	COBERTURA MUNICIPAL	RURAL	6,421,895	6,421,895	6,421,895	6,421,895	100.0%	0	0	ACCIÓN	1.00	1.00	100.0%	LAS CIFRAS CORRESPONDEN A LO REPORTADO EN LA CUENTA PÚBLICA 2009.
OTROS															
DEFINICIÓN DEL PROTOCOLO DE PRUEBAS Y VALORES PERMISIBLES DE EMISIÓN PARA VEHÍCULOS EN CIRCULACIÓN MEDIANTE EL USO DE SISTEMAS DE MEDICIÓN A DISTANCIA	0-COBERTURA ESTATAL	COBERTURA MUNICIPAL	URBANO	3,586,330	3,586,330	3,586,330	3,586,330	100.0%	0	0	PROYECTO	1.00	1.00	100.0%	LAS CIFRAS CORRESPONDEN A LO REPORTADO EN LA CUENTA PÚBLICA 2009.

ANEXO XX

I.- FORMATO ÚNICO SOBRE APLICACIONES DE RECURSOS FEDERALES

(cifras en pesos y porcentajes sin incluir decimales)

EJERCICIO FISCAL: 2010

PERIODO QUE SE REPORTA: SEGUNDO TRIMESTRE

Destino del gasto (Denominación o descripción)	Municipio	Localidad	Ambito	Monto de recursos presupuestarios					Rendimientos Financieros Acumulados al Trimestre		Avance Físico				Información complementaria y explicación de variaciones
				Total Anual	Acumulado al Trimestre			Avance %	Generados	Ejercidos	Unidad de Medida	Programado Anual	Acumulado al Trimestre	Avance %	
					Ministrado	Programado	Ejercido								
1				2	3	4	5	5/3	6	7	8	9	10	10/9	11
OTROS															
GASTOS INDIRECTOS (ESTUDIOS, ELABORACIÓN Y EVALUACIÓN															
PROGRAMA GENERAL DE DESARROLLO URBANO SUSTENTABLE DEL DISTRITO FEDERAL	0-COBERTURA ESTATAL	COBERTURA MUNICIPAL	URBANO	2,670,000	2,670,000	2,670,000	2,670,000	100.0%	0	0	ESTUDIO	1.00	1.00	100.0%	CONTRATO MULTIANUAL 2008-2009 SE TRATA DE UN CONTRATO BIANUAL POR UN MONTO DE $5,340,000.00, LA CANTIDAD DE 2´670,000 CORRESPONDE A LO REPORTADO EN CUENTA PUBLICA 2008 Y LA CANTIDAD DE 2´190,895 CORRESPONDE A LO EJERCIDO EN 2009, CON CICLO DEL RECURSO 2008. EN EL APARTADO DEL DESTINO DEL GASTO SE REGISTRO COMO OTROS, DEBIDO A QUE SE TRATA DE UN ESTUDIO (3305). EN EL RUBRO DE MUNICIPIO Y LOCALIDAD SE REGISTRÓ COMO COBERTURA MUNICIPAL Y COBERTURA ESTATAL, RESPECTIVAMENTE DEBIDO A QUE CORRESPONDE AL DISTRITO FEDERAL Y LA ZONA METROPOLITANA. EN EL TRIMESTRE ANTERIOR SE REPORTO EL RAMO 6.-HACIENDA Y CREDITO PÚBLICO, EN EL PRESENTE TRIMESTRE SE REPORTA EL CORRESPONDIENTE A FONDOS METROPOLITANOS.CIFRAS QUE COINCIDEN CON LO REPORTADO EN CUENTA PUBLICA 2009.
RESERVAS TERRITORIALES															
CONTROL DE EROSIÓN DE LAS CUENCAS DEL RÍO MAGADALENA Y DESARROLLO PLAN INTEGRAL PARA LA CREACIÓN DEL PARQUE LACUSTRE DEL SUR-ORIENTE DEL D. F.	0-COBERTURA ESTATAL	COBERTURA MUNICIPAL	URBANO	14,304,362	14,304,362	14,304,362	14,304,362	100.0%	0	0	ESTUDIO	1.00	1.00	100.0%	LAS CIFRAS CORRESPONDEN A LO REPORTADO EN LA CUENTA PÚBLICA 2009.
FORTALECIMIENTO DE LAS CAPACIDADES DE PRODUCCIÓN DE PLANTA EN LOS VIVEROS	0-COBERTURA ESTATAL	COBERTURA MUNICIPAL	URBANO	16,688,443	16,688,443	16,688,443	16,688,443	100.0%	0	0	PROYECTO	1.00	1.00	100.0%	LAS CIFRAS CORRESPONDEN A LO REPORTADO EN LA CUENTA PÚBLICA 2009.
OTROS PROGRAMAS				**270,050,035**	**270,050,035**	**269,368,286**	**269,368,286**	**100.0%**	**1,176,079**	**0**		**2.00**	**2.00**	**100.0%**	
SISTEMA DE PROTECCION SOCIAL EN SALUD															
GASTO CORRIENTE															
OTROS GASTOS DE OPERACIÓN															
SISTEMA DE PROTECCION SOCIAL EN SALUD (SEGURO POPULAR)	0-COBERTURA ESTATAL	COBERTURA MUNICIPAL	URBANO	247,165,896	247,165,896	247,165,896	247,165,896	100.0%	0	0	ACCIÓN	0.00	0.00	0.0%	CIFRAS DEFINITIVAS PARA CUENTA PUBLICA 2009.
FORTALECIMIENTO DE OFERTA DE LOS SERVICIOS DE SALUD (FOROS)															
INVERSIÓN															
OBRA PÚBLICA															
CONSTRUCCIÓN															
CONSTRUCCIÓN Y AMPLIACIÓN DE INFRAESTRUCTURA PARA SERVICIOS DE SLAUD PÚBLICA DEL DISTRITO FEDERAL.	0-COBERTURA ESTATAL	COBERTURA MUNICIPAL	URBANO	17,066,633	17,066,633	17,066,633	17,066,633	100.0%	274,669	0	INMUEBLE	0.00	0.00	0.0%	LA ACTIVIDAD SE ENCUENTRA EN UN RANGO SATISFACTORIO. REMANENTE OBTENIDO DEL EJERCICIO 2008 UNEMES SORID CIFRAS DEL CIERRE DEFINITIVO, CUENTA PÚBLICA 2009.
ADICCIONES															
GASTO CORRIENTE															
SERVICIOS PERSONALES															
PROGRAMA DE REHABILITACIÓN A PERSONAS CON PROBLEMAS DE ADICCIÓN.	0-COBERTURA ESTATAL	COBERTURA MUNICIPAL	URBANO	88,062	88,062	88,062	88,062	100.0%	114,848	0	PERSONA	0.00	0.00	0.0%	LA ACTIVIDAD SE ENCUENTRA EN UN RANGO SATISFACTORIO. REMANENTE OBTENIDO DEL EJERCICIO 2008 CONADIC CIFRAS DEL CIERRE DEFINITIVO, CUENTA PÚBLICA 2009.
FONDO DE PREVENCIÓN DE DESASTRES NATURALES (FOPREDEN)															
OTROS GASTOS DE OPERACIÓN															
ACTUALIZACION DEL ATLAS DE RIESGOS DEL DISTRITO FEDERAL, EN RIESGOS GEOLOGICOS	0-COBERTURA ESTATAL	COBERTURA MUNICIPAL	URBANO	1,856,249	1,856,249	1,174,500	1,174,500	63.0%	393,281	0	ESTUDIO	1.00	1.00	100.0%	LOS RECURSOS CORRESPONDEN A REMANENTES DEL EJERCICIO FISCAL 2009, AUN CUANDO EL CICLO DEL RECURSO ES 2008.
ACTUALIZACION DEL ATLAS DE RIESGOS DEL DISTRITO FEDERAL, EN RIESGOS GEOLOGICOS	0-COBERTURA ESTATAL	COBERTURA MUNICIPAL	URBANO	3,873,195	3,873,195	3,873,195	3,873,195	100.0%	393,281	0	ESTUDIO	1.00	1.00	100.0%	LAS CIFRAS CORRESPONDEN AL CIERRE DEFINITIVO DE LA CUENTA PÚBLICA 2009.
APORTACIONES FEDERALES 20 REGISTROS															
FASSA				**187,884,967**	**187,884,967**	**187,884,967**	**186,864,010**	**99.0%**	**9,576,148**	**8,828,694**		**0.00**	**0.00**	**0.0%**	
SERVICIOS PERSONALES															
ADMINISTRACIÓN DE RECURSOS INSTITUCIONALES	0-COBERTURA ESTATAL	COBERTURA MUNICIPAL	URBANO	6,270,886	6,270,886	6,270,886	5,549,345	88.0%	135,173	135,173	TRÁMITE	0.00	0.00	0.0%	EL 88% ES EL RESULTADO DE LOS AHORROS EN EL PAGO DE NOMINA DEL AREA DE SISTEMAS, ASI COMO EL PAGO DE MEDICOS Y ENFERMERAS, POR LO TANTO LOS RECURSOS SERAN APLICADOS PARA EL EJERCICIO 2010. CIFRAS DEL CIERRRE DEFINITIVO, CUENTA PÚBLICA 2009. REMANENTE OBTENIDO DEL EJERCICIO 2008 FASSA
ATENCIÓN MEDICA DE CARÁCTER GENERAL	0-COBERTURA ESTATAL	COBERTURA MUNICIPAL	URBANO	127,905,426	127,905,426	127,905,426	127,777,324	100.0%	8,347,007	7,981,774	CONSULTA	0.00	0.00	0.0%	LA ACTIVIDAD SE ENCUENTRA EN UN RANGO SATISFACTORIO. REMANENTE OBTENIDO DEL EJERCICIO 2008 FASSA CIFRAS DEL CIERRRE DEFINITIVO, CUENTA PÚBLICA 2009.
CONSTRUCCIÓN Y AMPLIACIÓN DE INFRAESTRUCTURA PARA SERVICIOS DE SALUD PÚBLICA DEL DISTRITO FEDERAL.	0-COBERTURA ESTATAL	COBERTURA MUNICIPAL	URBANO	2,702,552	2,702,552	2,702,552	2,691,651	100.0%	0	0	INMUEBLE	0.00	0.00	0.0%	LA ACTIVIDAD SE ENCUENTRA EN UN RANGO SATISFACTORIO REMANENTE OBTENIDO DEL EJERCICIO 2008 FASSA CIFRAS DEL CIERRRE DEFINITIVO, CUENTA PÚBLICA 2009.
MANTENIMIENTO Y AMPLIACIÓN DE EQUIPO..	0-COBERTURA ESTATAL	COBERTURA MUNICIPAL	URBANO	4,690,311	4,690,311	4,690,311	4,633,454	99.0%	1,093,968	711,747	INMUEBLE	0.00	0.00	0.0%	LA ACTIVIDAD SE ENCUENTRA EN UN RANGO SATISFACTORIO REMANENTE OBTENIDO DEL EJERCICIO 2008 FASSA CIFRAS DEL CIERRRE DEFINITIVO, CUENTA PÚBLICA 2009.
PROGRAMA DE VACUNACIÓN	0-COBERTURA ESTATAL	COBERTURA MUNICIPAL	URBANO	14,959,655	14,959,655	14,959,655	14,959,655	100.0%	0	0	DOSIS	0.00	0.00	0.0%	LA ACTIVIDAD SE ENCUENTRA EN UN RANGO SATISFACTORIO. REMANENTE OBTENIDO DEL EJERCICIO 2008 FASSA CIFRAS DEL CIERRRE DEFINITIVO, CUENTA PÚBLICA 2009.
SANIDAD ANIMAL	0-COBERTURA ESTATAL	COBERTURA MUNICIPAL	URBANO	5,662,000	5,662,000	5,662,000	5,662,000	100.0%	0	0	DOSIS	0.00	0.00	0.0%	LA ACTIVIDAD SE ENCUENTRA EN RANGO SATISFACTORIO. REMANENTE OBTENIDO DEL EJERCICIO 2008 FASSA CIFRAS DEL CIERRRE DEFINITIVO, CUENTA PÚBLICA 2009.
TENCIÓN MÉDICA ESPECIALIZADA	0-COBERTURA ESTATAL	COBERTURA MUNICIPAL	URBANO	4,489,623	4,489,623	4,489,623	4,489,623	100.0%	0	0	CONSULTA	0.00	0.00	0.0%	LA ACTIVIDAD SE ENCUENTRA EN RANGO SATISFACTORIO. REMANENTE OBTENIDO DEL EJERCICIO 2008 FASSA CIFRAS DEL CIERRRE DEFINITIVO, CUENTA PÚBLICA 2009.
TENCIÓN MÉDICA HOSPITALARIA.	0-COBERTURA ESTATAL	COBERTURA MUNICIPAL	URBANO	21,204,514	21,204,514	21,204,514	21,100,958	100.0%	0	0	EGRESO HOSPITALARIO	0.00	0.00	0.0%	LA ACTIVIDAD SE ENCUENTRA EN UN RANGO SATISFACTORIO. REMANENTE OBTENIDO DEL EJERCICIO 2008 FASSA CIFRAS DEL CIERRRE DEFINITIVO, CUENTA PÚBLICA 2009.
FAM				**81,977,512**	**81,977,512**	**81,977,512**	**52,187,698**	**64.0%**	**0**	**0**		**781,362.00**	**563,312.00**	**72.0%**	
ASISTENCIA SOCIAL															
APOYOS ALIMENTARIOS Y DE ASISTENCIA SOCIAL															
CENTRO DE ATENCIÓN INFANTIL COMUNITARIA (CAIC)	0-COBERTURA ESTATAL	COBERTURA MUNICIPAL	URBANO	6,153,911	6,153,911	6,153,911	5,037,187	82.0%	0	0	PERSONA	5,217.00	5,113.00	98.0%	REMANENTES 2008, REGISTRADOS EN EL EJERCICIO FISCAL 2009, CIFRAS CORRESPONDIENTES A CUENTA PÚBLICA 2009.
CENTROS DE DESARROLLO INFANTIL (CADI)	0-COBERTURA ESTATAL	COBERTURA MUNICIPAL	URBANO	5,887,615	5,887,615	5,887,615	5,057,049	86.0%	0	0	PERSONA	4,142.00	3,267.00	79.0%	REMANENTES-2008, REGISTRADOS EN EL EJERCICIO FISCAL-2009,CIFRAS CORRESPONDIENTES A CUENTA PÚBLICA 2009.
CENTROS DE DÍA	0-COBERTURA ESTATAL	COBERTURA MUNICIPAL	URBANO	3,018,811	3,018,811	3,018,811	10,217	0.0%	0	0	PERSONA	5,340.00	4,433.00	83.0%	REMANENTES 2008, REGISTRADOS EN EL EJERCICIO FISCAL-2009, CIFRAS CORRESPONDIENTES A CUENTA PÚBLICA 2009.
DESPENSAS A POBLACION EN CONDICION DE MARGINACIÓN	0-COBERTURA ESTATAL	COBERTURA MUNICIPAL	URBANO	7,394,372	7,394,372	7,394,372	7,394,372	100.0%	0	0	OTROS	472,009.00	198,026.00	42.0%	REMANENTES 2008 REGISTRADO EN EL EJERCICIO 20097, CIFRAS CORRESPONDIENTES A CUENTA PÚBLICA 2009.
OTORGAR APOYOS ECONÓMICOS A PERSONAS CON DISCAPACIDAD	0-COBERTURA ESTATAL	COBERTURA MUNICIPAL	URBANO	55,623,342	55,623,342	55,623,342	32,044,404	58.0%	0	0	PERSONA	77,474.00	77,474.00	100.0%	REMANENTES 2008, REGISTRADOS EN EL EJERCICIO FISCAL-2009, CIFRAS CORRESPONDIENTES A CUENTA PÚBLICA 2009.
PROGRAMA DE ASISTENCIA ALIMENTARIA EN CENTROS ASISTENCIALES	0-COBERTURA ESTATAL	COBERTURA MUNICIPAL	URBANO	3,899,461	3,899,461	3,899,461	2,644,469	68.0%	0	0	OTROS	217,180.00	274,999.00	127.0%	REMANENTES 2008 REGISTRADO EN EL EJERCICIO FISCAL 2009, CIFRAS CORRESPONDIENTES A CUENTA PÚBLICA 2009.
FASP				**176,424,574**	**176,424,574**	**176,424,574**	**155,320,362**	**88.0%**	**0**	**0**		**10,211.00**	**8,887.00**	**87.0%**	
EJES ESTRATÉGICOS DEL SISTEMA NACIONAL DE SEGURIDAD PÚBLICA															
FORMACIÓN Y PROFESIONALIZACIÓN -SERVICIO NACIONAL DE CARRERA-	0-COBERTURA ESTATAL			4,260,621	4,260,621	4,260,621	3,609,621	85.0%	0	0	CURSO	1.00	1.00	100.0%	PAGO DE BECAS DE LOS ASPIRANTES A MINISTERIOS PÚBLICOS DE LA 10A GENERACIÓN (2 PERSONAS) DE LA PGJDF, Y CORRESPONDE A GASTO CORRIENTE CABE ACLARAR QUE ESTAS CIFRAS SON CONSISTENTE CON LO INFORMADO EN LA CUENTA PÚBLICA 2009

ANEXO XX

I.- FORMATO ÚNICO SOBRE APLICACIONES DE RECURSOS FEDERALES

(cifras en pesos y porcentajes sin incluir decimales)

EJERCICIO FISCAL: 2010

PERIODO QUE SE REPORTA: SEGUNDO TRIMESTRE

Destino del gasto (Denominación o descripción)	Municipio	Localidad	Ambito	Monto de recursos presupuestarios					Rendimientos Financieros Acumulados al Trimestre		Avance Físico				Información complementaria y explicación de variaciones
				Total Anual	Acumulado al Trimestre			Avance %	Generados	Ejercidos	Unidad de Medida	Programado Anual	Acumulado al Trimestre	Avance %	
					Ministrado	Programado	Ejercido								
1				2	3	4	5	5/3	6	7	8	9	10	10/9	11
EQUIPAMIENTO PARA LA SEGURIDAD PÚBLICA	0-COBERTURA ESTATAL			66,725,924	66,725,924	66,725,924	61,516,021	92.0%	0	0	OTROS	10,000.00	8,710.00	87.0%	REACTIVOS, CALIBRADORES, ENZIMAS Y PROTEINAZA PARA LA DIRECCIÓN GENERAL DE ASUNTOS PERICIALES DE LA PGJDF, DE LOS CUALES $23,370,642 CORRESPONDEN A GASTO CORRIENTE Y $38,145,378 A GASTO DE INVERSIÓN. CABE ACLARAR QUE ESTAS CIFRAS CORRESPONDEN AL CIERRE DEFINITIVO DE LA CUENTA PUBLICA DE 2009.
REGISTRO PÚBLICO VEHICULAR	0-COBERTURA ESTATAL			1,000,000	1,000,000	1,000,000	977,500	98.0%	0	0	OTROS	1.00	1.00	100.0%	ADQUISICIÓN DE EQUIPO PARA EL PROYECTO DE ACTUALIZACIÓN DE PADRON Y REGISTRO VEHICULAR LOS CUALES CORRESPONDEN A GASTO DE INVERSIÓN. CABE ACLARAR QUE ESTAS CIFRAS CORRESPONDEN AL CIERRE DEFINITIVO DE CUENTA PÚBLICA 2009.
INFRAESTRUCTURA PARA LA SEGURIDAD PÚBLICA	0-COBERTURA ESTATAL			60,301,929	60,301,929	60,301,929	49,029,161	81.0%	0	0	OBRA	15.00	13.00	87.0%	CONSTRUCCIÓN DEL CENTRO DE ARRAIGO DE LA PGJDF, CONSTRUCCIÓN DE 2 NAVES EN EL DEPOSITO DE LOS VEHICULOS DE LA PGJDF, REMODELACIÓN DE LAS OFICINAS Y NUCLEOS SANITARIOS DE LAS FISCALIAS DEL MINISTERIO PÚBLICO DE LA PGJDF, CONSTRUCCIÓN DE LA FISCALIA DE ATENCIÓN A VICTIMAS Y CORRESPONDEN A GASTO DE INVERSIÓN. CABE ACLARAR QUE ESTAS CIFRAS CORRESPONDEN AL CIERRE DEFINITIVO DE CUENTA PÚBLICA 2009
INSTANCIAS DE COORDINACIÓN	0-COBERTURA ESTATAL			30,710,816	30,710,816	30,710,816	29,042,184	95.0%	0	0	OBRA	1.00	1.00	100.0%	ADECUACIÓN DE LOS EDIFICIOS ANEXOS DE LOS JUZGADOS DE LOS DIFERENTES CENTROS DE READAPTACIÓN SOCIAL, LOS CUALES CORRESPONDEN A GASTO DE INVERSIÓN. CABE ACLARAR QUE LAS CIFRAS CORRESPONDEN AL CIERRE DEFINITIVO DE CUENTA PÚBLICA 2009.
SEGUIMIENTO Y EVALUACIÓN	0-COBERTURA ESTATAL			13,425,284	13,425,284	13,425,284	11,145,875	83.0%	0	0	OTROS	193.00	161.00	83.0%	PAGO DE HONORARIOS DE PRESTADORES DE SERVICIOS PROFESIONALES DEL SECRETARIADO EJECUTIVO Y PERSONAL DE SEGUIMIENTO Y EVALUACIÓN DE LA CONTRALORÍA GENERAL DEL D. F Y CORRESPONDEN A GASTO CORRIENTE. CABE ACLARAR QUE ESTAS CIFRAS SON CONSISTENTES CON EL CIERRE DEFINITIVO DE CUENTA PÚBLICA 2009.
CONVENIOS 9 REGISTROS															
OTROS CONVENIOS				**38,047,762**	**38,047,762**	**38,047,762**	**34,371,063**	**90.0%**	**535,345**	**0**		**0.00**	**0.00**	**0.0%**	
INVERSIÓN															
EQUIPAMIENTO															
MAQUINARIA															
PROYECTO BICENTENARIO DE LA CIUDAD DE MÉXICO	0-COBERTURA ESTATAL	COBERTURA MUNICIPAL	URBANO	17,255,283	17,255,283	17,255,283	17,255,283	100.0%	0	0	PROYECTO	0.00	0.00	0.0%	INTERESES FINANCIEROS GENERADOS EN EL 2009 DEL SISTEMA MULTIDISCIPLINARIO CON SENSORES, COMANDO, CONTROL, COMUNICACIONES Y COMPUTACIÓ, INFORMACIÓN, INTELIGENCIA E INTEGRACIÓN (SMSC4i4), TAMBIÉN DENOMINADO PROYECTO BICENTENARIO DE LA CIUDAD DE MÉXICO, CIUDAD SEGURA. (CIFRAS DEFINITIVAS)
OTROS															
MANTENIMIENTO Y AMPLIACIÓN DE EQUIPO.	0-COBERTURA ESTATAL	COBERTURA MUNICIPAL	URBANO	2,089,181	2,089,181	2,089,181	156,080	7.0%	42,150	0	EQUIPO	0.00	0.00	0.0%	LOS RECURSOS SERAN APLICADOS EN EL EJERCICIO 2010. REMANENTE OBTENIDO DEL EJERCICIO 2008 VIOLENCIA DE GENERO CIFRAS DEL CIERRRE DEFINITIVO, CUENTA PÚBLICA 2009.
GASTO CORRIENTE															
SERVICIOS PERSONALES															
ATENCIÓN MÉDICA A ETS Y VIH/SIDA	0-COBERTURA ESTATAL	COBERTURA MUNICIPAL	URBANO	35	35	35	0	0.0%	0	0	PERSONA	0.00	0.00	0.0%	LOS RECURSOS SERAN APLICADOS PARA EL EJERCCIO 2010. REMANENTE OBTENIDO DEL EJERCICIO 2008 FORTALECIMIENTO VIH/SIDA CIFRAS DEL CIERRRE DEFINITIVO, CUENTA PÚBLICA 2009.
ATENCIÓN MEDICA DE CARÁCTER GENERAL	0-COBERTURA ESTATAL	COBERTURA MUNICIPAL	URBANO	10,467,319	10,467,319	10,467,319	9,977,983	95.0%	347,209	0	CONSULTA	0.00	0.00	0.0%	LA ACTIVIDAD SE ENCUENTRA EN UN RANGO SATISFACTORIO. REMANENTE OBTENIDO DEL EJERCICIO 2008 CENAVECE CIFRAS DEL CIERRRE DEFINITIVO, CUENTA PÚBLICA 2009.
ATENCIÓN MEDICA ESPECIALIZADA	0-COBERTURA ESTATAL	COBERTURA MUNICIPAL	URBANO	1,238,999	1,238,999	1,238,999	40,000	3.0%	24,997	0	CONSULTA	0.00	0.00	0.0%	DEBIDO A LA ADQUISICIÓN DE LOS MEDICAMENTOS Y DISTRIBUCIÓN, PREVIENDO LA FECHA DE CADUCIDAD, SE VAN ADQUIRIENDO CONFORME A LAS NECESIDADES, POR TANTO LOS RECURSOS SERAN APLICADOS EN EL EJERCICIO 2010. REMANENTE OBTENIDO DEL EJERCICIO 2008 VIOLENCIA DE GENERO CIFRAS DEL CIERRRE DEFINITIVO, CUENTA PÚBLICA 2009.
CONSTRUCCIÓN Y AMPLIACIÓN DE INFRAESTRUCTURA PARA SERVICIOS DE SALUD PÚBLICA DEL DISTRITO FEDERAL	0-COBERTURA ESTATAL	COBERTURA MUNICIPAL	URBANO	53,516	53,516	53,516	53,516	100.0%	1,080	0	INMUEBLE	0.00	0.00	0.0%	LA ACTIVIDAD SE ENCUENTRA EN RANGO SATISFACTORIO. REMANENTE OBTENIDO DEL EJERCICIO 2008 VIOLENCIA DE GENERO CIFRAS DEL CIERRRE DEFINITIVO, CUENTA PÚBLICA 2009.
MANTENIMIENTO Y ADQUISICIÓN DE EQUIPO.	0-COBERTURA ESTATAL	COBERTURA MUNICIPAL	URBANO	1,540,000	1,540,000	1,540,000	1,539,999	100.0%	48,691	0	ACCIÓN	0.00	0.00	0.0%	LA ACTIVIDAD SE ENCUENTRA EN RANGO SATISFACTORIO. REMANENTE OBTENIDO DEL EJERCICIO 2008 CENSIA CIFRAS DEL CIERRRE DEFINITIVO, CUENTA PÚBLICA 2009.
ORIENTACIÓN, EDUCACIÓN Y PLANIFICACIÓN PARA LA SALUD.	0-COBERTURA ESTATAL	COBERTURA MUNICIPAL	URBANO	3,529,970	3,529,970	3,529,970	3,529,970	100.0%	71,218	0	ACCIÓN	0.00	0.00	0.0%	LA ACTIVIDAD SE ENCUENTRA EN RANGO SATISFACTORIO. REMANENTE OBTENIDO DEL EJERCICIO 2008 VIOLENCIA DE GENERO CIFRAS DEL CIERRRE DEFINITIVO, CUENTA PÚBLICA 2009.
OTROS GASTOS DE OPERACIÓN															
PROYECTO EL MUERDAGO	0-COBERTURA ESTATAL	COBERTURA MUNICIPAL	URBANO	1,873,459	1,873,459	1,873,459	1,818,232	97.0%	0	0	CONVENIO	0.00	0.00	0.0%	REMANENTE DEL EJERCICIO 2008. CORRESPONDE A LO REPORTADO EN LA CUENTA PÚBLICA 2009.
9-DISTRITO FEDERAL RECURSO 2007															
SUBSIDIOS 2 REGISTROS															
FIDEICOMISOS Y PROGRAMAS REGIONALES COMO SUBSIDIOS				**4,022,433**	**4,022,433**	**4,022,433**	**121,370**	**3.0%**	**0**	**0**		**1,150.00**	**1,150.00**	**100.0%**	
FONDOS METROPOLITANOS															
OTROS															
GASTOS INDIRECTOS (ESTUDIOS, ELABORACIÓN Y EVALUACIÓN)															
ESTUDIO Y MONITOREO DE LA SISMICIDAD DEL VALLE DE MÉXICO	0-COBERTURA ESTATAL	COBERTURA MUNICIPAL	URBANO	121,370	121,370	121,370	121,370	100.0%	0	0	DOCUMENTO	0.00	0.00	0.0%	SE TRATA DEL PAGO DE REMANENTES POR EL ESTUDIO REALIZADO EN EJERCICIOS ANTERIORES. LAS CIFRAS CORRESPONDEN AL CIERRE DEFINITIVO DE LA CUENTA PÚBLICA 2009.
PROYECTO DE INFRAESTRUCTURA SOCIAL EN LA ZONA SUR PONIENTE DEL VALLE DE MÉXICO	12-TLALPAN	TLALPAN	URBANO	3,901,063	3,901,063	3,901,063	0	0.0%	0	0	ASUNTO	1,150.00	1,150.00	100.0%	SE DESTINARON $248,663.00 PARA LA ADQUISICIÓN DE UN VEHICULO PARA LA SUPERVISIÓN Y ESTUDIOS DE LA ZONA Y $3,652,400.00 PARA EL ESTUDIO DE PERITAJE TÉCNICO Y ESTUDIO TEERITORIAL EN LA ZONA DE AJUSCO XALATLACO EL TOTAL SON CIFRAS DEL CIERRE PRESUPUESTAL DE CUENTA PUBLICA 2009

ANEXO XXI

II.- FORMATO SOBRE APLICACIONES DE RECURSOS FEDERALES A NIVEL FONDO

(cifras en pesos y porcentajes sin incluir decimales)

EJERCICIO FISCAL: 2010

PERIODO QUE SE REPORTA: SEGUNDO TRIMESTRE

Clasificación del Recurso (Denominación o descripción)	Municipio, dependencia o entidad estatal que ejerce el recurso	Dependencia ejecutora que ejerce el recurso	Dependencia Federal que coordina el Programa o Convenio	Monto de recursos presupuestarios							Información Complementaria			Fondos Metropolitanos					
				Total Anual	Acumulado al Trimestre				Avance %	Disponibilidad del Fideicomiso Estatal (FASP)	Fecha de Publicación en el Periódico Oficial	Acciones que se han efectuado para transparentar y homologar el pago en servicios personales	Comentarios Generales	Honorarios Fiduciarios	Rendimientos Financieros	Disponibilidad al comienzo del periodo que se reporta	Disponibilidad de los Recursos Federales al final del periodo que se reporta	Destino y Resultado Alcanzado	Avance en el cumplimiento de la Misión, objeto y Fines del Fideicomiso
					Ministrado	Pagado	Comprometido y Reservado	Diferencia											
1				2	3	4	5	6=3-4-5	7=(4+5)/3	8	9	10	11	12	13	14	15	16	17
9-DISTRITO FEDERAL RECURSO 2010																			
APORTACIONES FEDERALES (10 REGISTROS)				**8,059,231,795**	**2,544,667,914**	**2,053,766,098**	**1,270,431**	**489,631,385**	**80.8%**	**16,140,638**				**0**	**0**	**0**	**0**		
FASSA	0-COBERTURA ESTATAL	SERVICIOS DE SALUD PUBLICA DEL DISTRITO FEDERAL		2,830,462,497	1,286,726,860	1,132,265,384	0	154,461,476	88.0%	0				0	0	0	0		
FORTAMUN	0-COBERTURA ESTATAL	SECRETARIA DE FINANZAS		0	0	0	0	0	0.0%	0	31-12-2009		LOS RECURSOS ASIGNADOS AL GOBIERNO DEL DISTRITO FEDERAL SE MANEJAN DE MANERA CENTRALIZADA, ES DECIR, NO SE MINISTRAN EN SU TOTALIDAD A LAS DEPENDENCIAS, POR ELLO ESTAS REPORTAN SOLO UNA PARTE (944,037,273 PESOS)COMO MINISTRACIONES, LA DIFERENCIA, DE QUE SEÑA DE 813,235,323 PESOS, LE CORRESPONDE A LA SECRETARÍA DE FINANZAS REGISTRARLO EN EL PASH, SIN EMBARGO POR RESTRICCIONES EN EL CAMPO DE MINISTRADO NO FUE POSIBLE REGISTRAR DICHO MONTO. DE ESTA MANERA AL PERIDO ENERO-JUNIO EL GOBIERNO FEDERAL HA MINISTRADO 1,757,272,596 PESOS POR CONCEPTO DE RECURSOS FORTAMUN.	0	0	0	0		
FORTAMUN	0-COBERTURA ESTATAL	SECRETARIA DE SEGURIDAD PUBLICA DEL DISTRITO FEDERAL		44,000,000	44,000,000	15,264,546	0	28,735,454	34.7%	0	01-01-2010		LAS 16 DELEGACIONES DEL DISTRITO FEDERAL TRANSFIEREN RECURSOS A LA SECRETARÍA DE SEGURIDAD PÚBLICA, PARA EL OTORGAMIENTO DE ESTÍMULOS A LOS ELEMENTOS DE LAS UNIDADES DE PROTECCIÓN CIUDADANA ADSCRITOS A CADA DEMARCACIÓN TERRITORIAL.	0	0	0	0		
FORTAMUN	10-ALVARO OBREGON	DELEGACION ALVARO OBREGÓN		240,747,799	45,688,878	45,688,878	0	0	100.0%	0	15-07-2010			0	0	0	0		
FORTAMUN	12-TLALPAN	DELEGACIÓN TLALPAN		244,841,752	100,589,603	92,682,366	0	7,907,237	92.1%	0	15-07-2010			0	0	0	0		
FORTAMUN	13-XOCHIMILCO	DELEGACION XOCHIMILCO		162,997,318	42,109,810	42,109,810	0	0	100.0%	0	03-07-2010			0	0	0	0		
FORTAMUN	14-BENITO JUÁREZ	DELEGACION BENITO JUAREZ		143,072,504	36,800,676	35,585,489	1,215,187	0	100.0%	0	28-12-2009			0	0	0	0		
FORTAMUN	15-CUAUHTEMOC	DELEGACIÓN CUAUHTÉMOC		209,767,766	71,519,024	68,502,362	0	3,016,662	95.8%	0	22-03-2010			0	0	0	0		
FORTAMUN	16-MIGUEL HIDALGO	DELEGACION MIGUEL HIDALGO		142,474,853	11,087,999	5,581,296	0	5,506,703	50.3%	0	17-07-2010			0	0	0	0		
FORTAMUN	17-VENUSTIANO CARRANZA	DELEGACION VENUSTIANO CARRANZA		55,051,583	55,051,583	55,051,583	0	0	100.0%	0	19-12-2008			0	0	0	0		
FORTAMUN	2-AZCAPOTZALCO	DELEGACION AZCAPOTZALCO		171,395,877	49,176,360	49,176,360	0	0	100.0%	0	22-03-2010			0	0	0	0		
FORTAMUN	3-COYOACAN	COYOACAN		253,110,543	65,597,511	60,792,637	0	4,804,874	92.7%	0	13-07-2010			0	0	0	0		
FORTAMUN	4-CUAJIMALPA DE MORELOS	DELEGACION CUAJIMALPA DE MORELOS		69,971,195	17,322,232	6,554,840	0	10,767,392	37.8%	0	31-12-2009			0	0	0	0		
FORTAMUN	5-GUSTAVO A. MADERO	DELEGACIÓN GUSTAVO A. MADERO		480,846,078	142,470,179	130,394,027	0	12,076,152	91.5%	0	19-12-2008			0	0	0	0		
FORTAMUN	6-IZTACALCO	DELEGACION IZTACALCO		159,195,802	41,459,162	41,459,162	0	0	100.0%	0	31-03-2010			0	0	0	0		
FORTAMUN	7-IZTAPALAPA	DELEGACION IZTAPALAPA		733,821,215	149,064,638	149,009,394	55,244	0	100.0%	0	19-07-2010			0	0	0	0		
FORTAMUN	9-MILPA ALTA	DELEGACION MILPA ALTA		46,705,897	13,232,423	13,232,423	0	0	100.0%	0	16-07-2010			0	0	0	0		
FASP	0-COBERTURA ESTATAL	SECRETARIA DE FINANZAS DEL DF		433,461,432	260,076,858	21,004,670	0	239,072,188	8.1%	16,140,638			LA SECRETARIA DE FINANZAS INTEGRA ESTA INFORMACION CON BASE EN LOS REPORTES DE LAS DISTINTAS UNIDADES RESPONSABLES DEL GASTO Y DEL FONDO DE SEGURIDAD PUBLICA.	0	0	0	0		
FAFEF	0-COBERTURA ESTATAL	SECRETARIA DE FINANZAS		1,637,307,684	112,694,118	89,410,871	0	23,283,247	79.3%	0	23-07-2010			0	0	0	0		
9-DISTRITO FEDERAL RECURSO 2009																			
SUBSIDIOS (1 REGISTROS)				**3,369,240,316**	**3,369,240,316**	**2,522,065,620**	**847,174,696**	**0**	**100.0%**	**0**				**0**	**87,553,456**	**1,094,374,621**	**866,158,302**		
FIDEICOMISOS Y PROGRAMAS REGIONALES COMO SUBSIDIOS				**3,369,240,316**	**3,369,240,316**	**2,522,065,620**	**847,174,696**	**0**	**100.0%**	**0**				**0**	**87,553,456**	**1,094,374,621**	**866,158,302**		
FONDOS METROPOLITANOS	0-COBERTURA ESTATAL	DISTRITO FEDERAL, ESTADO DE MEXICO, HIDALGO		3,369,240,316	3,369,240,316	2,522,065,620	847,174,696	0	100.0%	0		N/A	LOS IMPORTES QUE SE PRESENTAN CORRESPONDEN A LAS CIFRAS GLOBALES TANTO PARA LOS QUE CORRESPONDEN A LAS MINISTRACIONES PR LA SHCP COMO LOS IMPORTES QUE CORRESPONDEN A LOS INTERESES GENERADOS POR DICHAS MINISTRACIONES Y QUE SE PRESENTAN EN ESTE INFORME COMO MONTO AUTORIZADO MINISTRADO, EN VIRTUD DE QUE TAMBIEN FUERON AUTORIZADOS PARA MINISTRARSE EN PROYECTOS EN LOS QUE LOS IMPORTES FUERON REGISTRADOS PARA EL 2009 AL 2010, PARA LOS RECURSOS DEL FONDO 2009. ASIMISMO SE INCLUY E EN ESTAS CIFRAS LAS ENTIDADES FEDERATIVAS PARTICIPANTES QUE SON DISTRITO FEDERAL, ESTADO DE MÉXICO E HIDALGO.	0	87,553,456	1,094,374,621	866,158,302	LOS RECURSOS SE HAN DESTINADO A LA REALIZACIÓN DE OBRAS Y PROYECTOS EN BENEFICIO DE LOS HABITANTES DEL VALLE DE MEXICO.	EL TOTAL DE LOS RECURSOS SE ENCUENTRAN COMPROMETIDO Y LAS OBRAS Y PROJECTOS SE ENCUENTRAN EN PROCEDS, CUYA CONCLUSIÓN SE ESPERA PARA EL EJERCICIO 2010.
APORTACIONES FEDERALES (15 REGISTROS)				**5,439,154,683**	**5,439,154,683**	**5,264,667,546**	**0**	**174,487,137**	**96.8%**	**52,348,613**				**0**	**0**	**0**	**0**		
FASSA	0-COBERTURA ESTATAL	SERVICIOS DE SALUD PUBLICA DEL DISTRITO FEDERAL		2,634,256,986	2,634,256,986	2,566,430,853	0	67,826,133	97.4%	0				0	0	0	0		
FORTAMUN	0-COBERTURA ESTATAL	SECRETARIA DE SEGURIDAD PUBLICA DEL D.F.		133,359,997	133,359,997	133,359,997	0	0	100.0%	0	01-01-2009		LAS 16 DELEGACIONES DEL DISTRITO FEDERAL TRANSFIEREN RECURSOS A LA SECRETARÍA DE SEGURIDAD PÚBLICA, PARA EL OTORGAMIENTO DE ESTÍMULOS A LOS ELEMENTOS DE LAS UNIDADES DE PROTECCIÓN CIUDADANA ADSCRITOS A CADA DEMARCACIÓN TERRITORIAL. (LAS CIFRAS COINCIDEN CON EL CIERRE DEFINITIVO DE CUENTA PÚBLICA 2009)	0	0	0	0		
FORTAMUN	10-ALVARO OBREGÓN	DELEGACIÓN ALVARO OBREGON		230,426,600	230,426,600	230,426,600	0	0	100.0%	0	31-12-2009			0	0	0	0		
FORTAMUN	12-TLALPAN	DELEGACIÓN TLALPAN		207,140,715	207,140,715	207,140,715	0	0	100.0%	0	20-01-2010			0	0	0	0		
FORTAMUN	13-XOCHIMILCO	DELEGACION XOCHIMILCO		159,047,008	159,047,008	159,047,008	0	0	100.0%	0	19-12-2009		CIERRE DEFINITIVO	0	0	0	0		
FORTAMUN	14-BENITO JUÁREZ	DELEGACION BENITO JUAREZ		139,605,080	139,605,080	139,605,080	0	0	100.0%	0	31-12-2008		EL INFORME INCLUYE 1738,254 DE INTERES GENERADOS Y EJERCIDOS	0	0	0	0		
FORTAMUN	15-CUAUHTEMOC	DELEGACIÓN CUAUHTÉMOC		205,012,236	205,012,236	205,012,236	0	0	100.0%	0	22-03-2009			0	0	0	0		
FORTAMUN	17-VENUSTIANO CARRANZA	DELEGACION VENUSTIANO CARRANZA		175,956,504	175,956,504	175,956,504	0	0	100.0%	0	19-12-2008			0	0	0	0		
FORTAMUN	2-AZCAPOTZALCO	DELEGACIÓN AZCAPOTZALCO		151,425,940	151,425,940	151,425,940	0	0	100.0%	0	19-12-2008		CIFRAS DEFINITIVAS CORRESPONDIENTES AL EJERCICIO 2009	0	0	0	0		
FORTAMUN	3-COYOACÁN	DELEGACIÓN COYOACAN		246,976,300	246,976,300	246,976,300	0	0	100.0%	0	20-01-2010			0	0	0	0		
FORTAMUN	4-CUAJIMALPA DE MORELOS	DELEGACIÓN CUAJIMALPA		52,381,736	52,381,736	52,381,736	0	0	100.0%	0	18-01-2010		SE INCLUYEN LOS $850,112.46 CORRESPONDIENTES A LOS INTERESES DE RECURSOS FEDERALES, QUE SE REPORTARON DENTRO DE LA ACTIVDAD INSTITUCIONAL 25-08-78	0	0	0	0		
FORTAMUN	5-GUSTAVO A. MADERO	DELEGACIÓN GUSTAVO A. MADERO		469,192,566	469,192,566	469,192,566	0	0	100.0%	0	19-12-2008			0	0	0	0		
FORTAMUN	6-IZTACALCO	DELEGACIÓN IZTACALCO		155,337,623	155,337,623	155,337,623	0	0	100.0%	0	31-03-2010		CIFRAS DE CIERRE DEFINITIVO DE CUENTA PUBLICA 2009.	0	0	0	0		
FORTAMUN	9-MILPA ALTA	DELEGACION MILPA ALTA		45,573,960	45,573,960	45,573,960	0	0	100.0%	0	20-07-2010			0	0	0	0		
FASP	0-COBERTURA ESTATAL	SECRETARIA DE FINANZAS DEL D. F.		433,461,432	433,461,432	326,800,428	0	106,661,004	75.4%	52,348,613			LAS CIFRAS CORRESPONDEN AL CIERRE DEFINITIVO DE CUENTA PÚBLICA 2009.	0	0	0	0		
8-DISTRITO FEDERAL RECURSO 2008																			
SUBSIDIOS (1 REGISTROS)				**3,518,894,649**	**3,518,894,649**	**3,331,721,692**	**187,172,957**	**0**	**100.0%**	**0**				**0**	**225,280,367**	**219,178,305**	**194,875,070**		
FIDEICOMISOS Y PROGRAMAS REGIONALES COMO SUBSIDIOS				**3,518,894,649**	**3,518,894,649**	**3,331,721,692**	**187,172,957**	**0**	**100.0%**	**0**				**0**	**225,280,367**	**219,178,305**	**194,875,070**		
FONDOS METROPOLITANOS	0-COBERTURA ESTATAL	DISTRITO FEDERAL, ESTADO DE MEXICO, HIDALGO		3,518,894,649	3,518,894,649	3,331,721,692	187,172,957	0	100.0%	0		N/A	LOS IMPORTES QUE SE PRESENTAN EN ESTE INFORME CORRESPONDEN A LAS CIFRAS GLOBALES QUE INCLUYEN TANTO LOS IMPORTES MINISTRADOS POR LA SECRETARÍA DE HACIENDA Y CRÉDDO PUBLICO COMO A LOS IMPORTES POR LOS INTERESES GENERADOS DE DICHAS MINISTRACIONES Y QUE SE PRESENTAN EN ESTE INFORME COMO MONTO AUTORIZADO Y MONTO MINISTRADO, EN VIRTUD DE QUE TAMBIEN FUERON AUTORIZADOS PARA MINISTRARSE PROYECTOS. LOS IMPORTES CORRESPONDEN A LOS REGISTRADOS DURANTE EL EJERCICIO 2008 PARA LOS RECURSOS 2008. ASIMISMO SE INCLUY E EN ESTAS CIFRAS A LAS ENTIDADES FEDERATIVAS PARICIPANTES DEL FONDO QUE SON DISTRITO FEDERAL Y ESTADO D MEXICO	0	225,280,367	219,178,305	194,875,070	LOS RECURSOS SE HAN DESTINADO A LOS PROGRAMAS Y PROYECTOS APROBADOS EN BENEFICIO DE LOS HABITANTES DE LA ZONA METROPOLITANA DEL VALLE DE MEXICO.	LOS PROGRAMAS, PROYECTOS Y OBRAS QUE HAN SIDO FINANCIADOS CON RECURSOS DEL FIDEICOMISO PARA EL FONDO METROPOLITANO DEL VALLE DE MEXICO HAN REPRESENTADO UN BENEFICIO DIRECTO A LA CIUDADANÍA DE LA ZONA METROPOLITANA.

ANEXO XXI

III.- Avance de Indicadores

EJERCICIO FISCAL: 2010

PERIODO QUE SE REPORTA: Segundo Periodo

Datos de Identificación Programa, Fondo, Convenio	Dependencia Federal que coordina el Programa o Convenio	Componentes de la Ficha Técnica de Indicadores											Metas Trimestrales		
		Dimensión	Tipo	Método de Cálculo	Tipo de Valor de la Meta	Unidad de Medida	Especifique	Frecuencia de Medición	Línea Base				Planeada	Real	Justificación
									Meta Acumulable	Comportamiento del Indicador	Año	Valor			
9-DISTRITO FEDERAL															
SUBSIDIOS															
FIDEICOMISOS Y PROGRAMAS REGIONALES COMO SUBSIDIOS															
FONDOS METROPOLITANOS															
0-COBERTURA ESTATAL															
Componente **Infraestructura para el desarrollo metropolitano por entidad federativa**															
Porcentaje de avance en la ejecución de los programas o proyectos de inversión financiados		Eficacia	Gestión	(Avance total realizado / avance programado del programa o proyecto)* 100	Relativa	Porcentaje		Anual	No		0	0.00		0.00	
APORTACIONES FEDERALES															
FASSA															
0-COBERTURA ESTATAL															
Propósito **El monto del FASSA se determinará cada año en el PEF correspondiente, con base en lo establecido en el artículo 31 de la LCF.**															
Porcentaje de partos atendidos por personal calificado en población no derechohabiente		Eficacia	Gestión	Número de partos atendidos por personal calificado en la SS y el IMSS-Oportunidades / Nacimientos estimados en población no derechohabiente X100	Relativa	Porcentaje		Trimestral	Si	Ascendente	2009	77.50	42.38	44.00	
Propósito **El monto del FASSA se determinará cada año en el PEF correspondiente, con base en lo establecido en el artículo 31 de la LCF.**															
Porcentaje de población estatal que cuenta con Sistema Formal de Abastecimiento cuya agua es monitoreada y cumple con la normatividad		Eficacia	Gestión	[(Eficiencias de cloración municipal X Factor de Riesgo)/Total de Municipios] X 100	Relativa	Promedio		Trimestral	Si	Ascendente	2009	99.75	93.50	96.74	
Propósito **El monto del FASSA se determinará cada año en el PEF correspondiente, con base en lo establecido en el artículo 31 de la LCF.**															
Egresos hospitalarios por cada mil habitantes de población sin seguridad social		Eficacia	Gestión	Total de egresos hospitalarios registrados en unidades de atención para población sin seguridad social/ Total de población sin seguridad social X 1,000	Relativa	Porcentaje		Trimestral	Si	Ascendente	2009	21.55	24.10	42.81	
FORTAMUN															
0-COBERTURA ESTATAL															
Propósito **El artículo 36 de la LCF establece que las aportaciones federales que, con cargo al FORTAMUN, reciban los municipios, se destinarán a la satisfacción de sus requerimientos, dando prioridad al cumplimiento de sus obligaciones financieras, al pago de derechos y aprovechamientos por concepto de agua y a la atención de las necesidades directamente vinculadas con la seguridad pública de sus habitantes.**															
Índice de Aplicación Prioritaria de Recursos		Eficacia	Estratégico	IAPR = ((Gof+Ga+Gsp+Gi) / (GTFORTAMUN)) * 100	Relativa	Porcentaje		Trimestral	Si	Ascendente	2008	86.70	84.52	84.52	
Propósito **El artículo 36 de la LCF establece que las aportaciones federales que, con cargo al FORTAMUN, reciban los municipios, se destinarán a la satisfacción de sus requerimientos, dando prioridad al cumplimiento de sus obligaciones financieras, al pago de derechos y aprovechamientos por concepto de agua y a la atención de las necesidades directamente vinculadas con la seguridad pública de sus habitantes.**															
Índice de Fortalecimiento Financiero		Eficacia	Estratégico	IFF = ((FORTAMUNDF / IPMD))	Relativa	Otra	Razón (con cuantos pesos de FORTAMUNDF se cuenta, por cada peso de ingresos propios).	Trimestral	Si	Ascendente	2008	0.06	0.06	0.06	
Propósito **El artículo 36 de la LCF establece que las aportaciones federales que, con cargo al FORTAMUN, reciban los municipios, se destinarán a la satisfacción de sus requerimientos, dando prioridad al cumplimiento de sus obligaciones financieras, al pago de derechos y aprovechamientos por concepto de agua y a la atención de las necesidades directamente vinculadas con la seguridad pública de sus habitantes.**															
Índice de Logro Operativo		Eficacia	Gestión	APMF = (Sumatoria de i=1...n (REi / TE) * (AMi / MPi)) * 100	Relativa	Porcentaje		Trimestral	Si	Ascendente	2008	100.00	52.23	52.23	
FASP															
0-COBERTURA ESTATAL															
Propósito **Las aportaciones federales determinadas en el artículo 44 de la lcf que, con cargo al fasp de los estados y del distrito federal, reciban dichas entidades se destinarán exclusivamente para los conceptos de seguridad pública.**															
Porcentaje de la eficiencia en las metas de profesionalización de las corporaciones policiales del Ramo 33		Eficacia	Estratégico	P = [[(EC / EP) x 0.5] + [(EA / EC) x 0.5]] x 100	Relativa	Porcentaje		Trimestral	Si	Descendente	2008	171.49	150.00	103.00	
Propósito **Las aportaciones federales determinadas en el artículo 44 de la lcf que, con cargo al fasp de los estados y del distrito federal, reciban dichas entidades se destinarán exclusivamente para los conceptos de seguridad pública.**															
Porcentaje del gasto y metas de profesionalización del Ramo 33		Eficacia	Gestión	P= {(PE/PP*0.5 + MA/MP*0.5)*100}	Relativa	Porcentaje		Anual	No	Descendente	2008	157.83	150.00	105.00	
Propósito **Las aportaciones federales determinadas en el artículo 44 de la lcf que, con cargo al fasp de los estados y del distrito federal, reciban dichas entidades se destinarán exclusivamente para los conceptos de seguridad pública.**															
Tiempo de atención a la sociedad en los Centros de Control, Comando, Cómputo y Comunicaciones (C4s) del Ramo 33		Eficacia	Estratégico	T = {SUMATORIA (HA - HR) / LLR}	Relativa	Minuto por usuario		Trimestral	No	Descendente	0	0.00	150.00	0.00	ESTE INDICADOR NO ES APLICABLE PARA EL DISTRITO FEDERAL DEBIDO A QUE EL C4 SE ESTÁ CONSTRUYENDO CON RECURSOS PROPIOS DE LA ENTIDAD.
FAFEF															
0-COBERTURA ESTATAL															
Propósito **El artículo 46 de la lcf señala la determinación de aportaciones, estableciendo que los recursos del fafef.**															
Índice de Impulso al Gasto de Inversión		Eficacia	Estratégico	IGI = (GI / IED) *100	Relativa	Porcentaje		Trimestral	Si	Ascendente	2008	1.50	0.20	0.20	
Propósito **El artículo 46 de la lcf señala la determinación de aportaciones, estableciendo que los recursos del fafef.**															
Contribución al Fortalecimiento Financiero		Eficacia	Estratégico	CFF = (IP / IED) *100	Relativa	Porcentaje		Trimestral	Si	Descendente	2008	54.70	55.70	55.70	
Propósito **El artículo 46 de la lcf señala la determinación de aportaciones, estableciendo que los recursos del fafef.**															
Índice de Logro Operativo		Eficacia	Gestión	APMF = (Sumatoria de i=1...n (REi / TE) * (AMi / MPi)) * 100	Relativa	Porcentaje		Trimestral	Si	Ascendente	2008	90.10	80.90	80.90	

IV.7 Series Históricas

Informe de Avance Trimestral
Enero-Junio 2010

Cuadro IV.7.1
INGRESOS 1990-2010
(Cifras al Cierre del Ejercicio en Millones de pesos Corrientes)

AÑO	INGRESOS PROPIOS	PARTICIPACIONES	INGRESOS DE ORGANISMOS Y ENTIDADES	TRANSFERENCIAS GOBIERNO FEDERAL	TOTAL
1990	3,873.7	3,723.3	1,123.8	627.5	9,348.3
1991	5,098.0	4,397.9	1,204.5	312.5	11,012.9
1992	7,064.7	4,772.7	1,662.4	341.9	13,841.7
1993	8,038.0	5,349.1	1,687.6	167.2	15,241.9
1994	9,478.2	5,177.3	2,117.2	261.8	17,034.5
1995	10,492.7	6,409.7	2,231.4	73.1	19,206.9
1996	13,132.7	8,457.6	3,262.9	74.0	24,927.2
1997	19,016.3	12,054.4	3,831.4	793.9	35,696.0
1998	20,391.1	13,084.3	4,540.6	2,132.9	40,148.9
1999	24,330.6	15,776.2	4,708.4	2,148.3	46,963.5
2000	27,440.4	19,560.5	5,106.0	3,130.3	55,237.2
2001	30,146.6	20,858.2	5,422.1	5,956.1	62,383.0
2002	31,464.1	23,251.4	7,075.1	6,034.7	67,825.3
2003	33,263.2	23,046.5	8,520.1	8,160.3	72,990.1
2004	37,108.2	24,549.1	7,770.2	9,418.8	78,846.3
2005	40,249.0	29,545.7	8,479.0	9,944.6	88,998.6
2006	42,716.5	37,453.9	8,466.6	12,801.2	101,438.2
2007	44,681.0	36,175.1	9,265.8	13,212.0	103,333.9
2008	48,693.0	44,700.6	10,903.7	17,004.6	121,301.9
2009	47,577.4	38,757.6	10,731.8	27,031.6	124,098.5
2010 *	58,444.8	43,582.2	10,866.3	16,540.4	129,433.7

FUENTE: Cuenta Pública del Distrito Federal años 1990 a 2009.

[1/] Considera 780.3 miles de pesos por concepto de remanentes del ejercicio anterior.

* Considera cifras originales de la Ley de Ingresos del Distrito Federal para el ejercicio fiscal 2010.

Cuadro IV.7.2
IMPUESTOS 1990-2010
(Cifras al Cierre del Ejercicio en Millones de pesos Corrientes)

AÑO	PREDIAL	NÓMINAS	ISAI	OTROS	TOTAL
1990	478.5	539.9	325.5	40.1	1,384.0
1991	872.7	768.5	510.8	64.6	2,216.6
1992	1,211.2	1,018.5	551.8	111.5	2,893.0
1993	1,432.9	1,192.6	567.8	168.1	3,361.4
1994	1,663.7	1,413.6	447.2	219.7	3,744.2
1995	1,954.5	1,407.7	522.8	302.2	4,187.2
1996	2,779.3	1,929.6	479.1	295.6	5,483.6
1997	3,119.3	3,895.6	664.9	696.3	8,376.1
1998	3,711.1	3,161.8	773.0	431.3	8,077.2
1999	4,335.7	3,815.2	781.8	416.7	9,349.4
2000	5,237.6	4,651.1	1,065.1	540.4	11,494.2
2001	6,124.8	5,271.5	1,349.3	596.7	13,342.3
2002	6,235.6	5,585.7	1,686.1	510.3	14,017.7
2003	6,572.7	5,734.7	1,949.2	510.1	14,766.7
2004	6,319.7	6,121.3	1,800.8	511.7	14,753.5
2005	6,543.6	6,518.7	3,335.8	575.9	16,974.0
2006	6,601.5	7,045.1	3,216.7	969.4	17,832.7
2007	6,509.7	7,446.6	3,590.4	1,094.5	18,641.2
2008	6,645.6	8,286.5	3,877.7	1,037.3	19,847.1
2009	6,974.7	8,678.9	3,067.7	1,124.6	19,845.9
2010 *	7,195.3	9,927.9	2,904.0	1,026.3	21,053.4

FUENTE: Cuenta Pública del Distrito Federal años 1990 a 2009.

* Considera cifras originales de la Ley de Ingresos del Distrito Federal para el ejercicio fiscal 2010.

Cuadro IV.7.3
DERECHOS 1990-2010
(Cifras al Cierre del Ejercicio en Millones de pesos Corrientes)

AÑO	AGUA	REGISTRO PÚBLICO DE LA PROPIEDAD	CONTROL VEHICULAR	OTROS	TOTAL DERECHOS
1990	258.8	54.6	181.1	74.7	569.2
1991	325.9	100.3	246.5	105.3	778.0
1992	471.4	153.9	305.4	174.5	1,105.2
1993	571.7	179.2	279.9	250.5	1,281.3
1994	712.2	209.7	314.9	407.3	1,644.1
1995	768.5	197.2	402.2	320.9	1,688.8
1996	1,080.1	221.4	444.4	434.8	2,180.7
1997	1,508.3	281.7	633.3	517.4	2,940.7
1998	1,780.4	326.0	553.3	472.7	3,132.4
1999	2,161.7	383.4	791.2	823.1	4,159.4
2000	2,394.2	344.6	860.7	849.1	4,448.6
2001	2,690.1	380.2	1,049.4	890.1	5,009.8
2002	2,644.6	431.1	896.9	961.8	4,934.4
2003	2,691.5	489.9	957.9	1,100.8	5,240.1
2004	2,587.7	450.5	1,215.2	1,440.6	5,694.0
2005	3,015.5	808.0	1,137.2	1,379.8	6,340.5
2006	2,977.5	778.4	1,545.8	1,363.9	6,665.6
2007	3,070.8	862.4	2,388.2	1,405.8	7,727.2
2008	3,499.5	904.0	1,622.6	1,741.3	7,767.5
2009	3,572.9	910.6	1,511.0	1,147.2	7,141.6
2010 *	5,011.2	995.9	1,906.9	1,928.7	9,842.6

FUENTE: Cuenta Pública del Distrito Federal años 1990 a 2009.
* Considera cifras originales de la Ley de Ingresos del Distrito Federal para el ejercicio fiscal 2010.

Cuadro IV.7.4
PARTICIPACIONES POR ACTOS DE COORDINACIÓN 1990-2010
(Cifras al Cierre del Ejercicio en Millones de pesos Corrientes)

AÑO	TENENCIA	ISAN	OTROS	TOTAL
1990	147.2	-	42.0	189.2
1991	383.1	-	38.9	422.0
1992	667.2	-	60.4	727.6
1993	872.6	-	42.0	914.6
1994	1,051.4	-	39.0	1,090.4
1995	1,083.6	-	97.8	1,181.4
1996	1,441.7	-	96.0	1,537.7
1997	2,095.3	201.7	49.0	2,346.0
1998	2,119.4	569.0	25.5	2,713.9
1999	2,485.8	813.8	19.3	3,318.9
2000	2,713.6	1,129.6	73.1	3,916.3
2001	3,586.4	1,263.1	96.9	4,946.4
2002	3,166.8	1,036.0	82.9	4,285.7
2003	3,144.0	993.0	166.5	4,303.5
2004	3,171.9	1,153.2	361.3	4,686.4
2005	3,412.2	1,551.8	319.3	5,283.3
2006	4,863.2	1,117.3	451.7	6,432.2
2007	5,165.9	989.2	638.1	6,793.2
2008	4,910.4	954.7	1,407.2	7,272.3
2009	4,974.3	785.6	2,197.7	7,957.7
2010 *	5,311.7	863.8	2,492.3	8,667.8

FUENTE: Cuenta Pública del Distrito Federal años 1990 a 2009.

* Considera cifras originales de la Ley de Ingresos del Distrito Federal para el ejercicio fiscal 2010.

Cuadro IV.7.5
PARTICIPACIONES POR FONDOS E IEPS 1990-2010
(Cifras al Cierre del Ejercicio en Millones de pesos Corrientes)

AÑO	FONDO GENERAL	FONDO DE FOMENTO MUNICIPAL	IEPS	FONDO DE FISCALIZACIÓN 1/	TOTAL
1990	3,723.2	n.a.	-	-	3,723.2
1991	4,218.0	180.0	-	-	4,398.0
1992	4,586.1	186.7	-	-	4,772.8
1993	5,134.9	214.2	-	-	5,349.1
1994	4,776.8	400.6	-	-	5,177.4
1995	5,896.3	513.4	-	-	6,409.7
1996	7,663.7	574.2	219.7	-	8,457.6
1997	10,872.8	882.1	299.4	-	12,054.3
1998	11,696.5	1,019.2	368.6	-	13,084.3
1999	14,005.0	1,297.8	473.4	-	15,776.2
2000	17,205.0	1,672.5	683.0	-	19,560.5
2001	18,870.1	1,687.9	300.2	-	20,858.2
2002	21,060.0	1,826.9	364.5	-	23,251.4
2003	21,043.7	1,656.8	346.0	-	23,046.5
2004	22,167.5	1,860.8	520.8	-	24,549.1
2005	27,105.4	1,892.8	547.5	-	29,545.7
2006	34,675.3	2,162.8	615.8	-	37,453.9
2007	33,538.3	1,961.4	675.4	-	36,175.1
2008	39,760.8	2,265.5	828.5	1,845.8	44,700.6
2009	34,328.3	2,067.4	670.9	1,691.0	38,757.6
2010 *	38,728.9	2,163.3	867.1	1,822.9	43,582.2

FUENTE: Cuenta Pública del Distrito Federal años 1990 a 2009.

1/ Este Fondo se incorporó a partir del Ejercicio Fiscal 2008.

n.a. No aplica en virtud de que en 1990 no se participaba en este fondo.

* Considera cifras originales de la Ley de Ingresos del Distrito Federal para el ejercicio fiscal 2010.

Cuadro IV.7.6
COEFICIENTE EFECTIVO DE PARTICIPACIONES EN INGRESOS

AÑO	COEFICIENTE 1/
1990	20.151245
1991	17.354161
1992	17.181341
1993	15.110992
1994	14.075777
1995	13.098217
1996	13.621778
1997	13.772576
1998	12.212212
1999	11.713924
2000	11.494994
2001	11.618952
2002	11.331702
2003	10.561771
2004	10.832079
2005	11.182644
2006	12.579703
2007	12.393300
2008	10.375700
2009	10.094500
2010 *	9.960400

FUENTE: Liquidación Definitiva de Participaciones (S.H.C.P.) años 1990 a 2009.
1/ Este coeficiente se estima a partir de la distribución de la primera, segunda y tercera parte del Fondo General de Participaciones (FGP) correspondiente al D. F.
* Preliminar a junio de 2010.

Cuadro V.7.7
GASTO NETO DEL GOBIERNO DEL DISTRITO FEDERAL 1990-2010
(Cifras al Cierre del Ejercicio en Millones de pesos Corrientes)

AÑO	TOTAL G.D.F.	GASTO CORRIENTE	SERV. PERSONALES	MATERIALES Y SUMINISTROS	SERV. GENERALES	TRANSF. DIRECTAS*	GASTO DE CAPITAL	OBRA PUB.	BIENES MUEBLES E INMUEBLES	INVERSIONES FINANCIERAS	TRANSF. DIRECTAS	DEUDA PUBLICA	INT. Y GASTO DE LA DEUDA	ADEFAS
1990	9,050	5,130	2,698	803	1,486	143	3,861	2,681	1,107	73	n.a.	59	46	13
1991	10,990	6,677	3,653	958	1,908	158	4,234	3,444	721	69	n.a.	79	56	23
1992	13,930	8,420	4,597	1,011	2,638	174	5,427	4,481	868	78	n.a.	83	58	25
1993	15,576	9,598	5,359	1,063	2,869	307	5,815	4,635	1,081	99	n.a.	163	85	78
1994	17,511	11,343	6,372	1,085	3,236	650	5,867	4,770	988	109	n.a.	301	106	195
1995	20,022	13,152	7,267	1,352	3,896	637	6,239	5,249	873	117	n.a.	631	336	295
1996	30,351	18,367	10,049	1,759	5,579	980	10,882	7,674	3,011	187	10	1,102	730	372
1997 [1/]	38,954	26,041	12,485	2,378	9,599	1,579	10,860	8,990	1,636	203	31	2,053	1,088	965
1998	43,251	29,044	16,150	2,776	8,840	1,278	11,917	8,030	3,129	756	2	2,290	1,991	299
1999	50,125	35,064	20,284	2,907	10,076	1,797	11,866	8,111	2,546	800	409	3,195	3,165	30
2000	60,529	43,063	23,168	3,405	12,279	4,211	14,158	9,714	2,666	1,011	767	3,308	3,283	25
2001	66,897	47,107	25,486	3,498	11,907	6,216	16,179	10,361	2,660	2,205	953	3,611	3,588	23
2002	75,397	52,571	30,675	3,209	9,526	9,161	20,211	12,035	3,581	4,501	94	2,615	2,587	28
2003	77,231	54,290	29,780	2,795	10,546	11,169	17,737	13,025	1,981	2,722	9	5,204	2,641	2,563
2004	79,785	58,189	32,466	2,786	11,663	11,274	16,789	11,354	1,882	3,508	45	4,807	2,901	1,906
2005	87,974	63,154	34,589	3,461	12,592	12,512	19,433	11,182	5,218	2,066	967	5,387	4,095	1,292
2006	95,066	68,507	37,331	3,898	13,179	14,099	22,731	13,216	6,001	2,241	1,272	3,828	3,749	79
2007	105,535	76,305	40,395	4,367	14,879	16,664	24,831	15,788	5,622	2,562	859	4,399	4,301	98
2008	124,520	87,859	42,878	5,136	18,957	20,887	32,575	21,907	6,458	2,487	1,723	4,086	3,974	112
2009 **	127,552	89,355	43,170	5,943	18,207	22,035	31,377	23,421	4,321	1,985	1,650	6,820	3,570	3,250
2010 [2/]	128,434	96,177	47,887	6,664	20,827	20,798	28,112	19,522	4,524	2,416	1,650	4,145	4,085	60

FUENTE: Cuenta Pública del Distrito Federal años 1990 a 2009.

* Para los ejercicios de 1990 a 1998 en este concepto se incluyen los recursos denominados "Erogaciones Extraordinarias" de Organismos y Entidades.

n. a. No aplica debido a que no se participaba en ese concepto.

[1/] Incluye 27 millones de operaciones ajenas de los organismos y empresas.

[2/] Considera cifras originales del Presupuesto de Egresos del Distrito Federal para el ejercicio fiscal 2010.

** Incluye 60 millones de pesos de ADEFAS, el resto corresponde a otros conceptos.

Cuadro IV.7.8
GASTO NETO DEL SECTOR CENTRAL 1990-2010
(Cifras al Cierre del Ejercicio en Millones de pesos Corrientes)

AÑO	TOTAL SECTOR CENTRAL	GASTO CORRIENTE	SERV. PERSONALES	MATERIALES Y SUMINISTROS	SERV. GENERALES	TRANSF. DIRECTAS	GASTO DE CAPITAL	OBRA PÚB.	BIENES MUEBLES E INMUEBLES	INVERSIONES FINANCIERAS	TRANSF. DIRECTAS	DEUDA PÚBLICA	INT. Y GASTO DE LA DEUDA	ADEFAS
1990	6,483	3,482	1,768	473	1,109	132	2,943	2,407	536	n.a.	n.a.	58	45	13
1991	8,387	4,563	2,432	587	1,404	140	3,746	3,220	526	n.a.	n.a.	78	55	23
1992	10,681	5,868	3,114	607	1,991	156	4,731	4,124	607	n.a.	n.a.	82	57	25
1993	12,062	6,867	3,803	617	2,184	263	5,032	4,286	746	n.a.	n.a.	163	85	78
1994	10,240	5,121	1,600	647	2,407	467	4,819	4,298	521	n.a.	n.a.	300	105	195
1995	15,317	9,634	5,394	818	2,800	622	5,053	4,702	348	3	n.a.	630	335	295
1996	23,266	13,841	7,620	1,098	4,187	936	8,393	6,991	1,380	22	10	1,032	660	372
1997	32,524	21,027	10,256	1,492	7,728	1,551	9,548	8,535	1,005	8	31	1,949	984	965
1998	33,643	22,519	12,898	1,765	6,652	1,204	9,105	7,629	1,474	-	2	2,019	1,720	299
1999	39,679	27,460	16,301	1,821	7,700	1,638	9,531	7,802	1,316	4	409	2,688	2,658	30
2000	48,256	33,671	18,092	2,228	9,276	4,075	11,782	9,214	1,801	-	767	2,803	2,778	25
2001	51,851	36,154	19,827	2,136	8,598	5,593	12,694	10,015	1,648	78	953	3,003	2,980	23
2002	56,172	40,893	24,538	2,058	6,866	7,431	13,058	11,209	1,722	33	94	2,221	2,193	28
2003	53,240	38,033	22,067	1,609	5,460	8,897	10,425	9,240	877	299	9	4,782	2,219	2,563
2004	54,061	40,254	24,169	1,631	5,580	8,874	9,387	8,472	678	192	45	4,420	2,514	1,906
2005	62,532	46,527	26,538	2,112	8,098	9,779	11,271	9,241	1,012	51	967	4,734	3,442	1,292
2006	70,482	52,675	29,642	2,461	9,384	11,188	14,867	11,818	1,760	17	1,272	2,940	2,861	79
2007	81,416	58,436	32,108	2,734	10,381	13,214	19,375	15,149	3,181	186	859	3,605	3,507	98
2008	96,433	65,455	33,702	2,988	13,686	15,079	27,245	21,355	4,044	124	1,723	3,733	3,621	112
2009 *	100,444	66,457	33,430	3,628	13,243	16,156	27,476	23,055	2,735	35	1,650	6,511	3,261	3,250
2010 1/	98,391	70,902	37,252	4,103	14,545	15,003	23,798	19,241	2,877	30	1,650	3,690	3,630	60

FUENTE: Cuenta Pública del Distrito Federal años 1990 a 2009.

n.a. No aplica debido a que no se participaba en esos conceptos.

1/ Considera cifras originales del Presupuesto de Egresos del Distrito Federal para el ejercicio fiscal 2010.

* Incluye 60 millones de pesos de ADEFAS, el resto corresponde a otros conceptos.

Cuadro IV.7.9
GASTO NETO DE LOS ORGANISMOS Y ENTIDADES 1990-2010
(Cifras al Cierre del Ejercicio en Millones de pesos Corrientes)

AÑO	TOTAL ORGANIS-MOS Y EMPRESAS	GASTO CORRIEN-TE	SERV. PERSO-NALES	MATE-RIALES Y SUMINIS-TROS	SERV. GENE-RALES	TRANSF. DIRECTAS *	GASTO DE CAPITAL	OBRA PUB.	BIENES MUEBLES E INMUE-BLES	INVERSIO-NES FINAN-CIERAS	DEUDA PUBLICA	INT. Y GASTO DE LA DEUDA
1990	2,567	1,648	930	330	377	11	918	274	571	73	1	1
1991	2,603	2,114	1,221	371	504	18	488	224	195	69	1	1
1992	3,249	2,552	1,483	404	647	18	696	357	261	78	1	1
1993	3,514	2,731	1,556	446	685	44	783	349	335	99	-	-
1994	4,271	3,222	1,772	438	829	183	1,048	472	467	109	1	1
1995	4,704	3,517	1,873	534	1,095	15	1,186	546	526	114	1	1
1996	7,075	4,526	2,429	661	1,392	44	2,479	683	1,631	165	70	70
1997	6,426	5,014	2,229	886	1,871	28	1,281	455	631	195	104	104
1998	9,608	6,525	3,252	1,011	2,188	74	2,812	401	1,655	756	271	271
1999	10,446	7,604	3,983	1,086	2,376	159	2,335	309	1,230	796	507	507
2000	12,273	9,392	5,076	1,177	3,003	136	2,376	500	865	1,011	505	505
2001	15,046	10,953	5,659	1,362	3,309	623	3,485	346	1,012	2,127	608	608
2002	19,224	11,677	6,137	1,150	2,660	1,730	7,153	826	1,859	4,468	394	394
2003	23,991	16,257	7,713	1,186	5,086	2,272	7,312	3,785	1,104	2,423	422	422
2004	25,724	17,935	8,297	1,155	6,083	2,400	7,402	2,882	1,204	3,316	387	387
2005	25,442	16,627	8,051	1,349	4,494	2,733	8,162	1,941	4,206	2,015	653	653
2006 1/	24,584	15,831	7,689	1,437	3,794	2,911	7,864	1,398	4,241	2,225	889	889
2007	24,119	17,868	8,287	1,633	4,498	3,450	5,456	639	2,441	2,376	795	795
2008	28,087	22,404	9,176	2,148	5,271	5,808	5,330	553	2,414	2,364	353	353
2009	27,108	22,898	9,740	2,315	4,964	5,879	3,901	366	1,586	1,949	309	309
2010 2/	30,043	25,275	10,635	2,561	6,283	5,796	4,314	281	1,647	2,386	455	455

FUENTE: Cuenta Pública del Distrito Federal años 1990 a 2009.

* Para los ejercicios de 1990 a 1998 este concepto se denominaba "Erogaciones Extraordinarias".

1/ Incluye 1.7 millones de pesos de inversión financiera corriente.

2/ Considera cifras originales del Presupuesto de Egresos del Distrito Federal para el ejercicio fiscal 2010.

IV.8 Anticipos de Obra

IV.8 ANTICIPOS DE OBRA
ENERO-JUNIO 2010

R	SR	AI	UNIDAD RESPONSABLE / DENOMINACIÓN	MONTO (Miles de pesos)	AMORTIZACIÓN DE ANTICIPOS (Miles de pesos)
			SECRETARÍA DE OBRAS Y SERVICIOS	**44,777.1**	**9,580.8**
15			**Se Fortalece el Principio de Cohesión Social en la Ciudad de México**	**19,101.3**	**4,903.8**
	08		La Infraestructura Social se Amplia y Mejora	19,101.3	4,903.8
		01	Construcción de Infraestructura Social	19,101.3	4,903.8
28			**La Infraestructura Vial se Amplía y el Tráfico se Reduce**	**25,675.8**	**4,677.0**
	08		La Infraestructura Vial se Amplía y Mejora	25,675.8	4,677.0
		01	Construcción de Infraestructura Vial	25,675.8	4,677.0
			DELEGACIÓN AZCAPOTZALCO	**6,274.1**	**33.8**
20			**El Gobierno de la Ciudad Contribuye Activamente para Garantizar el Derecho a la Educación, Mediante el Mejoramiento de la Educación Inical y Básica**	**5,198.8**	**33.8**
	08		La Infraestructura en Educación Básica se Amplía y Dignifica	5,198.8	33.8
		73	Mantenimiento Delegacional de Infraestructura Educativa de Nivel Básico	5,198.8	33.8
28			**La Infraestructura Vial se Amplia y el Tráfico se Reduce**	**1,075.3**	**0.0**
	08		La Infraestructura Vial se Amplia y Mejora	1,075.3	0.0
		74	Mantenimiento de Carpeta Asfáltica en Red Secundaria	1,075.30	0.0
			DELEGACIÓN MILPA ALTA	**4,432.8**	**0.0**
20			**El Gobierno de la Ciudad Contribuye Activamente para Garantizar el Derecho a la Educación, Mediante el Mejoramiento de la Educación Inical y Básica**	**1,188.5**	**0.0**
	08		La Infraestructura en Educación Básica se Amplía y Dignifica	1,188.5	0.0
		73	Mantenimiento Delegacional de Infraestructura Educativa de Nivel Básico	1,188.5	0.0
24			**El Deporte y Recreación son Reconocidas como Parte Sustantiva del Desarrollo Individual y Comunitario**	**1,347.1**	**0.0**
	08		La infraestructura Deportiva se Amplia y Mejora	1,347.1	0.0
		73	Ampliación Delegacional de Infraestructura Deportiva	1,347.1	0.0
25			**La Administración e Infraestructura Urbanas se Mejoran**	**1,492.4**	**0.0**
	04		La Imagen Urbana se Mejora y Fortalece su Identidad	1,492.4	0.0
		71	Conservación Delegacional de Imagen Urbana	1,492.4	0.0
28			**La Infraestructura Vial se Amplia y el Tráfico se Reduce**	**404.8**	**0.0**
	08		La Infraestructura Vial se Amplia y Mejora	404.8	0.0
		72	Programas Delegacionales de Construcción de Infraestructura Vial	404.8	0.0
			DELEGACIÓN XOCHIMILCO	**4,366.7**	**0.0**
20			**El Gobierno de la Ciudad Contribuye Activamente para Garantizar el Derecho a la Educacion, Mediante el Mejoramiento de la Educacion Inicial y Básica**	**4,366.7**	**0.0**
	08		La Infraestructura en Educacion Básica se Amplia y Dignifica	4,366.7	0.0
		73	Mantenimiento Delegacional de Infraestructura Educativa de Nivel Básico.	4,366.7	0.0

IV.8 ANTICIPOS DE OBRA
ENERO-JUNIO 2010

R	SR	AI	UNIDAD RESPONSABLE / DENOMINACIÓN	MONTO (Miles de pesos)	AMORTIZACIÓN DE ANTICIPOS (Miles de pesos)
			PROYECTO METRO DEL DISTRITO FEDERAL	**1,680,279.5**	**44,060.9**
27			**El Transporte Público es Eficiente y Seguro**	**1,680,279.5**	**44,060.9**
	08		La Infraestructura para el Transporte Público se Amplia y Mejora	1,680,279.5	44,060.9
		01	Construcción de Infraestructura para el Transporte Público	1,680,279.5	44,060.9
			SISTEMA DE AGUAS DE LA CIUDAD DE MÉXICO	**86,045.5**	**0.0**
29			**Se Garantiza el Derecho al Agua Potable a Través de un Suministro de Calidad**	**2,033.5**	**0.0**
	08		La Infraestructura para el Agua Potable se Amplia y Mejora	2,033.5	0.0
		01	Ampliación del Sistema de Agua Potable	1,443.7	0.0
		03	Construcción de Plantas y Pozos	589.8	0.0
30			**El Sistema de Saneamiento Funciona Eficientemente**	**84,012.0**	**0.0**
	08		La Infraestructura para el Saneamiento se Amplia y Mejora	84,012.0	0.0
		01	Ampliación del Sistema de Drenaje	50,926.3	0.0
		02	Mantenimiento de Infraestructura del Sistema de Drenaje	33,085.7	0.0
			AUTORIDAD DEL ESPACIO PÚBLICO DEL DISTRITO FEDERAL	**84,477.8**	**2,061.2**
25			**La Administración e Infraestructura Urbana se Mejoran**	**84,477.8**	**2,061.2**
	04		La Imagen Urbana se Mejora y Fortalece su Identidad	84,477.8	2,061.2
		06	Conservación de la Imagen Urbana y Recuperación de Espacios Públicos	84,477.8	2,061.2
			UNIVERSIDAD AUTÓNOMA DE LA CIUDAD DE MÉXICO	**89.1**	**62.7**
21			**La Ciudad de México Incide en el Mejoramiento de la Educación Media Superior y Superior Fortaleciendo el Derecho a la Educación**	**89.1**	**62.7**
	02		La Educación Superior que Ofrece la Ciudad de México es de Calidad	89.1	62.7
		01	Planear, Coordinar y Operar el Sistema de Enseñanza Superior del Distrito Federal	89.1	62.7
			FIDEICOMISO PUBLICO COMPLEJO AMBIENTAL XOCHIMILCO	**1,289.7**	**173.7**
32			**Los Recursos Naturales se Preservan y se Protegen**	**1,289.7**	**173.7**
	02		Los Ecosistemas y la Áreas Naturales se Fomentan y Protegen	1,289.7	173.7
		05	Complejo Ambiental Xochimilco	1,289.7	173.7
			SISTEMA DE TRANSPORTE COLECTIVO	**2,954.5**	**0.0**
27			**El Transporte Público es Eficiente y Seguro**	**2,954.5**	**0.0**
	08		La Infraestructura para el Transporte Público se Amplia y Mejora	2,954.5	0.0
		03	Mantenimiento de Infraestructura para el Transporte Público para STC	2,954.5	0.0

NOTA: Las cifras pueden no coincidir por efecto de redondeo.

IV.9 Partidas de Racionalidad y Austeridad

Informe de Avance Trimestral
Enero-Junio 2010

CUADRO IV.9
PARTIDAS DE RACIONALIDAD DE AUSTERIDAD PRESUPUESTAL
ENERO-JUNIO 2010

CAPÍTULOS / CONCEPTOS /PARTIDAS	PRESUPUESTO (MILES DE PESOS)	
	PROGRAMADO MODIFICADO	EJERCIDO
2000 "MATERIALES Y SUMINISTROS"	**1,159,521.3**	**1,026,234.6**
2200 ALIMENTOS Y UTENSILIOS	**530,167.1**	**422,984.6**
2201 ALIMENTACIÓN DE PERSONAS	519,239.7	412,473.9
2202 ALIMENTACIÓN DE ANIMALES	10,927.3	10,510.6
2600 COMBUSTIBLES, LUBRICANTES Y ADITIVOS	**629,354.3**	**603,250.0**
2601 COMBUSTIBLES	629,354.3	603,250.0
3000 "SERVICIOS GENERALES"	**3,149,270.8**	**2,940,302.2**
3100 SERVICIOS BÁSICOS	**1,212,889.8**	**1,166,365.7**
3103 SERVICIO TELEFÓNICO CONVENCIONAL	60,499.4	43,066.3
3104 SERVICIO DE ENERGÍA ELÉCTRICA	1,152,027.8	1,123,234.1
3107 SERVICIO DE TELEFONÍA CELULAR	362.6	65.3
3200 SERVICIOS DE ARRENDAMIENTO Y SUBROGACIONES	**343,147.4**	**315,302.0**
3201 ARRENDAMIENTO DE EDIFICIOS Y LOCALES	159,320.3	147,438.0
3202 ARRENDAMIENTO DE TERRENOS	1.1	0.8
3203 ARRENDAMIENTO DE MAQUINARIA Y EQUIPO	4,387.7	2,014.4
3204 ARRENDAMIENTO DE EQUIPO Y BIENES INFORMÁTICOS	3,205.4	3,165.4
3205 ARREN. DE VEHÍCULOS Y EQUIPO PARA LA EJECUCIÓN DE PROGRAMAS DE SEGURIDAD PÚBLICA	75,654.3	75,654.3
3207 ARREN. DE VEHÍCULOS Y EQUIPO DESTINADOS A SERVICIOS PÚBLICOS Y LA OPER.DE PROG. PUB	69,454.0	68,346.8
3210 OTROS ARRENDAMIENTOS	19,381.9	16,006.3
3212 SERVICIO DE FOTOCOPIADO	11,742.8	2,676.1
3300 SERVICIOS DE HONORARIOS EN MATERIA DE CAPACITACIÓN, INFORMÁTICA, ESTUDIOS E I	**1,483,693.7**	**1,379,307.4**
3301 HONORARIOS	1,457,778.2	1,365,128.1
3305 ESTUDIOS E INVESTIGACIONES	25,915.5	14,179.3
3700 SERVICIOS DE TRASLADO E INSTALACIÓN	**33,664.4**	**29,923.3**
3701 PASAJES NACIONALES	6,421.9	6,013.1
3702 VIÁTICOS NACIONALES	1,842.6	1,325.5
3703 PASAJES AL INTERIOR DEL D.F.	23,920.0	21,967.1
3705 PASAJES INTERNACIONALES	607.1	212.0
3706 VIÁTICOS EN EL EXTRANJERO	872.8	405.6
3800 SERVICIOS OFICIALES	**75,875.6**	**49,403.8**
3803 CONGRESOS, CONVENCIONES Y EXPOSICIONES	45,111.0	18,816.7
3807 GASTOS PARA ALIMENTACIÓN DE SERVIDORES PÚBLICOS DE MANDO	1,427.4	1,250.0
3811 GASTOS PARA INVESTIGACIONES OFICIALES	29,337.1	29,337.1
5000 "BIENES MUEBLES E INMUEBLES"	**14,113.1**	**6,551.1**
5100 MOBILIARIO Y EQUIPO DE ADMINISTRACIÓN	**4,942.8**	**2,437.4**
5101 MOBILIARIO	4,942.8	2,437.4
5200 MAQUINARIA Y EQUIPO AGROPECUARIO, INDUSTRIAL, DE COMUNICACIONES Y DE USO INF	**9,170.3**	**4,113.8**
5204 EQUIPOS Y APARATOS DE COMUNICACIONES Y TELECOMUNICACIONES	2,612.7	1,678.6
5206 BIENES INFORMÁTICOS	6,557.6	2,435.2
TOTAL	**4,322,905.2**	**3,973,088.0**

Gobierno del Distrito Federal
Secretaría de Finanzas

IV.10 Evolución del Gasto Neto por Unidad Responsable, Capítulo y Partida

Informe de Avance Trimestral
Enero-Junio 2010

CUADRO IV.10
EVOLUCIÓN DEL GASTO NETO POR UNIDAD RESPONSABLE, CAPÍTULO Y PARTIDA
ENERO-JUNIO 2010
(Millones de pesos)

UNIDAD RESPONSABLE DEL GASTO	CAPÍTULO	PARTIDA	PROGRAMADO MODIFICADO	EJERCIDO
Asamblea Legislativa del Distrito Federal			**528.5**	**528.5**
	4		528.5	528.5
		4312	528.5	528.5
Autoridad del Centro Histórico			**53.7**	**52.0**
	1		12.2	11.7
		1103	1.8	1.8
		1104	0.7	0.7
		1202	0.9	0.9
		1301	0.0 *	0.0 *
		1305	0.1	0.1
		1306	0.8	0.8
		1319	0.2	0.2
		1322	0.1	0.1
		1401	0.4	0.4
		1403	0.2	0.1
		1404	0.2	-
		1407	0.0 *	0.0 *
		1501	0.1	0.1
		1506	0.0 *	0.0 *
		1507	0.6	0.6
		1508	0.2	0.1
		1509	5.3	5.3
		1510	0.0 *	0.0 *
		1511	0.4	0.3
		1601	0.3	0.2
	2		1.3	0.7
		2101	0.0 *	0.0 *
		2102	0.0 *	0.0 *
		2103	0.0 *	0.0 *
		2105	0.0 *	0.0 *
		2106	0.2	0.0 *
		2201	0.2	0.2
		2203	0.0 *	0.0 *
		2302	0.1	0.0 *
		2303	0.0 *	0.0 *
		2401	0.0 *	0.0 *
		2402	0.0 *	0.0 *
		2403	0.0 *	0.0 *
		2404	0.0 *	0.0 *
		2502	-	-
		2503	0.0 *	0.0 *
		2504	-	-
		2506	0.2	0.2
		2601	0.3	0.2
		2602	-	-
		2701	0.2	-
		2702	0.1	-
		2703	0.0 *	0.0 *
	3		40.0	39.3
		3101	0.0 *	0.0 *
		3103	0.1	0.0 *
		3104	0.0 *	-
		3105	0.0 *	-
		3106	0.1	0.0 *
		3108	0.0 *	0.0 *
		3210	0.1	0.1
		3211	36.6	36.6
		3212	0.1	0.0 *
		3301	1.0	1.0
		3302	0.0 *	-
		3303	-	-
		3402	0.0 *	0.0 *
		3403	-	-
		3404	0.3	0.1
		3407	0.0 *	0.0 *
		3409	0.1	-

CUADRO IV.10
EVOLUCIÓN DEL GASTO NETO POR UNIDAD RESPONSABLE, CAPÍTULO Y PARTIDA
ENERO-JUNIO 2010
(Millones de pesos)

UNIDAD RESPONSABLE DEL GASTO	CAPÍTULO	PARTIDA	PROGRAMADO MODIFICADO	EJERCIDO
		3411	0.7	0.6
		3415	0.1	0.1
		3501	0.0 *	0.0 *
		3502	0.0 *	0.0 *
		3504	0.1	0.1
		3506	0.2	0.2
		3510	0.1	0.1
		3511	0.0 *	0.0 *
		3512	0.0 *	0.0 *
		3703	0.0 *	0.0 *
		3802	0.2	0.2
		3807	-	-
	4		0.3	0.3
		4108	0.3	0.3
		4114	-	-
Autoridad del Espacio Público			**110.2**	**110.1**
	1		11.5	11.4
		1103	2.1	2.1
		1301	0.0 *	0.0 *
		1305	0.0 *	0.0 *
		1306	1.1	1.1
		1401	0.2	0.2
		1403	0.1	0.1
		1404	-	-
		1407	0.0 *	0.0 *
		1507	0.0 *	0.0 *
		1508	0.1	0.1
		1509	7.5	7.5
		1601	0.3	0.2
	2		0.1	0.1
		2101	0.0 *	0.0 *
		2102	0.0 *	0.0 *
		2103	0.0 *	0.0 *
		2105	0.0 *	0.0 *
		2106	0.0 *	0.0 *
		2201	0.0 *	0.0 *
		2203	0.0 *	0.0 *
		2302	0.0 *	0.0 *
		2303	0.0 *	0.0 *
		2401	0.0 *	0.0 *
		2402	0.0 *	0.0 *
		2403	0.0 *	0.0 *
		2404	- 0.0 *	-
		2502	0.0 *	0.0 *
		2503	0.0 *	0.0 *
		2601	0.0 *	0.0 *
		2602	-	-
		2701	-	-
		2702	-	-
	3		3.1	3.1
		3103	0.0 *	0.0 *
		3104	-	-
		3105	-	-
		3106	0.0 *	0.0 *
		3107	-	-
		3108	0.0 *	0.0 *
		3201	1.1	1.1
		3210	0.0 *	0.0 *
		3212	0.0 *	0.0 *
		3301	1.4	1.4
		3305	0.3	0.3
		3403	-	-
		3404	0.1	0.1
		3407	0.0 *	0.0 *
		3409	-	-
		3411	0.1	0.1
		3415	0.0 *	0.0 *

CUADRO IV.10
EVOLUCIÓN DEL GASTO NETO POR UNIDAD RESPONSABLE, CAPÍTULO Y PARTIDA
ENERO-JUNIO 2010
(Millones de pesos)

UNIDAD RESPONSABLE DEL GASTO	CAPÍTULO	PARTIDA	PROGRAMADO MODIFICADO	EJERCIDO
		3501	0.0 *	0.0 *
		3502	0.0 *	0.0 *
		3504	-	-
		3505	0.0 *	-
		3506	0.1	0.1
		3511	0.0 *	0.0 *
		3512	0.0 *	0.0 *
		3513	-	-
		3604	-	-
		3605	-	-
		3606	0.0 *	-
		3701	-	-
		3702	-	-
		3703	-	-
		3705	-	-
		3706	-	-
		3802	0.0 *	-
		3807	0.0 *	0.0 *
	6		95.4	95.4
		6100	95.4	95.4
Caja de Previsión de la Policía Auxiliar del D.F.			**181.0**	**156.8**
	1		9.2	8.8
		1103	2.7	2.7
		1305	0.1	0.1
		1306	0.1	0.1
		1308	0.1	0.1
		1316	-	-
		1401	-	-
		1404	0.2	0.2
		1507	1.7	1.7
		1509	4.0	3.8
		1511	-	-
		1601	0.2	0.2
	2		20.5	18.9
		2101	0.0 *	0.0 *
		2102	0.0 *	0.0 *
		2103	0.0 *	0.0 *
		2105	0.0 *	-
		2106	0.0 *	0.0 *
		2201	0.0 *	0.0 *
		2203	0.0 *	0.0 *
		2302	0.0 *	0.0 *
		2303	0.0 *	0.0 *
		2401	0.0 *	-
		2402	-	-
		2403	-	-
		2404	0.0 *	-
		2503	19.1	18.7
		2504	0.8	-
		2601	0.3	0.2
		2602	0.0 *	-
		2701	0.1	0.0 *
		2702	0.0 *	-
		2901	0.0 *	-
	3		131.8	112.0
		3101	0.0 *	0.0 *
		3102	-	-
		3103	0.2	0.1
		3104	0.2	0.0 *
		3105	-	-
		3106	0.0 *	0.0 *
		3108	0.0 *	-
		3201	0.4	0.3
		3203	-	-
		3211	123.7	105.2
		3212	0.0 *	0.0 *
		3301	5.2	5.2

CUADRO IV.10
EVOLUCIÓN DEL GASTO NETO POR UNIDAD RESPONSABLE, CAPÍTULO Y PARTIDA
ENERO-JUNIO 2010
(Millones de pesos)

UNIDAD RESPONSABLE DEL GASTO	CAPÍTULO	PARTIDA	PROGRAMADO MODIFICADO	EJERCIDO
		3302	-	-
		3303	0.0 *	0.0 *
		3402	-	-
		3403	0.1	0.1
		3404	0.0 *	-
		3407	0.0 *	0.0 *
		3409	-	-
		3411	0.5	0.5
		3415	0.0 *	0.0 *
		3501	0.0 *	0.0 *
		3502	-	-
		3504	0.0 *	0.0 *
		3505	-	-
		3506	-	-
		3507	0.0 *	-
		3510	0.5	0.2
		3513	0.0 *	-
		3603	-	-
		3604	0.0 *	0.0 *
		3605	0.3	-
		3606	0.0 *	-
		3703	0.0 *	0.0 *
		3704	0.0 *	0.0 *
		3802	0.3	0.2
		3807	0.0 *	0.0 *
		3903	0.2	0.1
	4		19.5	17.1
		4102	1.3	0.5
		4103	0.5	0.4
		4104	-	-
		4801	17.8	16.2
Caja de Previsión de la Policía Preventiva (CAPREPOLI)			**1,893.9**	**1,802.9**
	1		23.1	19.3
		1103	9.2	8.3
		1301	0.1	0.1
		1305	0.3	0.3
		1306	0.5	0.0 *
		1308	0.1	0.0 *
		1319	0.3	0.2
		1401	1.4	0.9
		1403	0.3	0.3
		1404	0.3	0.3
		1407	0.0 *	0.0 *
		1501	0.5	0.4
		1505	1.1	0.5
		1506	0.3	0.3
		1507	1.6	1.1
		1508	0.3	0.2
		1509	5.6	5.4
		1511	0.8	0.7
		1601	0.4	0.3
	2		3.7	1.5
		2101	0.3	0.3
		2102	0.1	0.1
		2103	0.1	0.0 *
		2105	0.1	0.1
		2106	0.7	0.3
		2201	0.1	0.0 *
		2203	0.0 *	0.0 *
		2302	0.1	0.1
		2303	0.2	0.0 *
		2401	0.3	0.2
		2402	0.1	0.0 *
		2403	0.1	0.1
		2404	0.3	0.2
		2503	0.4	-
		2504	0.1	0.0 *

CUADRO IV.10
EVOLUCIÓN DEL GASTO NETO POR UNIDAD RESPONSABLE, CAPÍTULO Y PARTIDA
ENERO-JUNIO 2010
(Millones de pesos)

UNIDAD RESPONSABLE DEL GASTO	CAPÍTULO	PARTIDA	PROGRAMADO MODIFICADO	EJERCIDO
		2601	0.1	0.1
		2602	0.0 *	0.0 *
		2701	0.6	0.0 *
		2702	0.0 *	0.0 *
	3		17.7	8.5
		3101	0.0 *	0.0 *
		3102	0.3	0.2
		3103	0.2	0.2
		3104	0.3	0.1
		3105	0.1	0.0 *
		3106	0.0 *	0.0 *
		3108	0.0 *	0.0 *
		3201	0.6	0.5
		3210	0.1	0.1
		3212	0.1	0.0 *
		3301	4.4	3.9
		3302	0.2	0.1
		3305	0.7	-
		3402	0.0 *	-
		3403	0.1	0.1
		3404	0.2	0.2
		3407	3.8	1.3
		3409	0.4	0.1
		3411	1.3	0.7
		3414	0.0 *	-
		3415	0.0 *	0.0 *
		3501	0.2	0.0 *
		3502	0.1	0.0 *
		3503	0.2	0.1
		3504	3.0	0.3
		3505	0.1	0.0 *
		3506	0.5	0.4
		3511	0.1	0.1
		3512	0.0 *	0.0 *
		3513	0.1	0.1
		3603	0.0 *	-
		3604	0.0 *	0.0 *
		3605	0.2	0.1
		3606	0.1	-
		3701	0.0 *	0.0 *
		3702	0.0 *	0.0 *
		3703	0.0 *	0.0 *
		3803	0.2	0.0 *
		3807	0.0 *	0.0 *
	4		573.1	568.7
		4103	2.4	2.2
		4104	0.1	0.0 *
		4105	44.6	43.0
		4108	-	-
		4801	526.1	523.4
	5		22.9	11.1
		5101	0.7	-
		5102	0.3	-
		5103	0.1	-
		5204	0.3	-
		5205	0.0 *	-
		5206	0.8	-
		5304	0.4	0.2
		5501	0.1	-
		5701	20.3	10.9
	7		1,253.5	1,193.9
		7106	1,253.5	1,193.9
Caja de Previsión para Trabajadores a Lista de Raya del Gobierno del D.F.			**670.9**	**592.4**
	1		20.5	12.7
		1103	6.1	5.6
		1301	0.0 *	0.0 *
		1305	0.0 *	-

CUADRO IV.10
EVOLUCIÓN DEL GASTO NETO POR UNIDAD RESPONSABLE, CAPÍTULO Y PARTIDA
ENERO-JUNIO 2010
(Millones de pesos)

UNIDAD RESPONSABLE DEL GASTO	CAPÍTULO	PARTIDA	PROGRAMADO MODIFICADO	EJERCIDO
		1306	0.3	-
		1308	0.0 *	-
		1316	2.0	-
		1319	0.4	0.3
		1326	0.2	0.1
		1401	1.1	0.7
		1403	0.3	0.3
		1404	0.3	0.2
		1407	0.0 *	0.0 *
		1501	0.3	0.2
		1505	2.7	-
		1506	0.0 *	-
		1507	1.0	0.8
		1508	0.2	0.1
		1509	4.6	3.7
		1511	0.5	0.4
		1601	0.5	0.2
	2		3.4	0.7
		2101	0.5	0.5
		2102	0.0 *	0.0 *
		2103	0.0 *	0.0 *
		2105	0.2	0.1
		2106	1.0	-
		2201	0.2	0.0 *
		2203	0.0 *	-
		2302	0.5	0.0 *
		2303	0.6	-
		2401	0.0 *	0.0 *
		2402	0.1	0.0 *
		2403	0.0 *	0.0 *
		2404	0.0 *	0.0 *
		2503	0.0 *	0.0 *
		2504	0.0 *	-
		2505	0.0 *	0.0 *
		2601	0.1	0.0 *
		2602	0.0 *	-
		2701	0.1	-
		2702	0.0 *	-
	3		17.2	8.1
		3101	0.0 *	0.0 *
		3102	0.3	0.3
		3103	0.2	0.1
		3104	0.2	0.1
		3105	0.2	0.1
		3107	0.0 *	0.0 *
		3108	0.0 *	0.0 *
		3210	0.2	0.2
		3211	3.8	3.0
		3212	0.1	-
		3301	4.6	2.8
		3302	0.6	0.0 *
		3303	0.8	-
		3305	0.6	-
		3403	0.0 *	0.0 *
		3404	0.1	0.0 *
		3407	0.4	0.1
		3409	0.3	-
		3411	1.2	0.9
		3414	0.1	0.0 *
		3501	0.1	0.0 *
		3502	0.1	-
		3503	0.2	0.1
		3504	1.1	0.0 *
		3505	0.9	0.0 *
		3506	0.4	0.2
		3511	0.1	0.0 *
		3512	0.0 *	-

CUADRO IV.10
EVOLUCIÓN DEL GASTO NETO POR UNIDAD RESPONSABLE, CAPÍTULO Y PARTIDA
ENERO-JUNIO 2010
(Millones de pesos)

UNIDAD RESPONSABLE DEL GASTO	CAPÍTULO	PARTIDA	PROGRAMADO MODIFICADO	EJERCIDO
		3513	0.2	-
		3602	0.1	0.0 *
		3603	0.0 *	-
		3604	0.0 *	0.0 *
		3605	0.2	0.0 *
		3701	0.0 *	0.0 *
		3702	0.0 *	0.0 *
		3703	0.0 *	0.0 *
		3803	0.3	-
	4		487.5	456.8
		4103	4.2	4.1
		4104	0.0 *	-
		4105	18.4	18.0
		4801	464.8	434.7
	7		142.4	114.1
		7106	129.9	101.7
		7403	12.5	12.4
Calidad de Vida, Progreso y Desarrollo para la Ciudad de México, S.A. de C.V.			**10.5**	**6.6**
	1		5.3	5.1
		1103	0.8	0.7
		1305	0.0 *	0.0 *
		1306	0.1	0.1
		1401	0.1	-
		1403	0.1	-
		1404	0.1	0.1
		1407	0.0 *	-
		1507	0.0 *	0.0 *
		1508	0.0 *	-
		1509	4.1	4.0
		1601	0.1	0.1
	2		0.2	0.1
		2101	0.0 *	0.0 *
		2102	0.0 *	0.0 *
		2105	0.0 *	0.0 *
		2106	0.2	0.0 *
		2201	0.0 *	0.0 *
		2303	0.0 *	-
		2403	-	-
		2404	0.0 *	0.0 *
	3		5.0	1.4
		3101	-	-
		3103	-	-
		3104	0.2	0.0 *
		3106	0.1	-
		3201	1.1	-
		3204	0.0 *	-
		3212	0.0 *	0.0 *
		3301	2.4	0.8
		3305	0.2	-
		3403	0.9	0.6
		3404	0.1	-
		3407	0.0 *	-
		3409	0.0 *	-
		3501	0.0 *	0.0 *
		3502	0.0 *	-
		3504	-	-
		3506	0.0 *	-
		3513	0.0 *	-
		3604	0.0 *	0.0 *
		3701	-	-
		3702	-	-
		3704	-	-
		3705	-	-
		3706	-	-
	7		-	-
		7202	-	-
Centro de Atención a Emergencias y Protección Ciudadana de la Ciudad de México			**15.7**	**11.2**

CUADRO IV.10
EVOLUCIÓN DEL GASTO NETO POR UNIDAD RESPONSABLE, CAPÍTULO Y PARTIDA
ENERO-JUNIO 2010
(Millones de pesos)

UNIDAD RESPONSABLE DEL GASTO	CAPÍTULO	PARTIDA	PROGRAMADO MODIFICADO	EJERCIDO
	1		12.2	11.2
		1103	2.6	2.6
		1301	0.0 *	0.0 *
		1305	0.0 *	0.0 *
		1306	0.0 *	0.0 *
		1321	0.0 *	0.0 *
		1322	0.0 *	0.0 *
		1401	0.4	0.2
		1403	0.2	-
		1404	0.2	-
		1407	0.0 *	-
		1506	-	-
		1507	0.0 *	0.0 *
		1508	0.2	-
		1509	8.2	8.1
		1601	0.3	0.2
	2		0.3	-
		2101	0.0 *	-
		2102	0.0 *	-
		2103	0.0 *	-
		2105	-	-
		2106	-	-
		2201	0.2	-
		2302	0.0 *	-
		2303	0.0 *	-
		2401	0.0 *	-
		2402	0.0 *	-
		2403	0.0 *	-
		2503	0.0 *	-
		2504	0.0 *	-
		2602	0.0 *	-
		2701	-	-
	3		3.2	-
		3105	-	-
		3106	-	-
		3107	-	-
		3108	-	-
		3201	2.3	-
		3212	0.2	-
		3301	-	-
		3302	0.4	-
		3407	0.1	-
		3409	0.0 *	-
		3411	-	-
		3504	0.1	-
		3506	0.1	-
		3510	0.1	-
		3601	-	-
		3602	-	-
		3604	-	-
	5		-	-
		5102	-	-
		5204	-	-
		5206	-	-
		5303	-	-
		5801	-	-
Comisión de Derechos Humanos del Distrito Federal			**135.5**	**135.5**
	4		135.5	135.5
		4312	135.5	135.5
Consejería Jurídica y de Servicios Legales			**425.1**	**416.3**
	1		301.3	301.3
		1103	80.4	80.4
		1104	17.5	17.5
		1202	10.3	10.3
		1301	0.9	0.9
		1305	2.6	2.6
		1306	18.7	18.7

CUADRO IV.10
EVOLUCIÓN DEL GASTO NETO POR UNIDAD RESPONSABLE, CAPÍTULO Y PARTIDA
ENERO-JUNIO 2010
(Millones de pesos)

UNIDAD RESPONSABLE DEL GASTO	CAPÍTULO	PARTIDA	PROGRAMADO MODIFICADO	EJERCIDO
		1308	- 0.0 *	-
		1316	3.3	3.3
		1319	3.1	3.1
		1322	49.0	49.0
		1325	0.0 *	0.0 *
		1326	1.0	1.0
		1401	15.0	15.0
		1403	2.9	2.9
		1404	1.7	1.7
		1407	0.2	0.2
		1501	2.1	2.1
		1506	3.8	3.8
		1507	55.7	55.7
		1508	3.4	3.4
		1509	13.9	13.9
		1510	0.1	0.1
		1511	10.7	10.7
		1601	5.0	5.0
	2		4.4	4.4
		2101	0.7	0.7
		2102	0.0 *	0.0 *
		2103	0.1	0.1
		2105	0.9	0.9
		2106	0.7	0.7
		2201	1.0	1.0
		2203	0.0 *	0.0 *
		2302	0.0 *	0.0 *
		2303	0.1	0.1
		2401	0.2	0.2
		2402	0.1	0.1
		2403	0.1	0.1
		2404	0.1	0.1
		2503	0.0 *	0.0 *
		2504	0.0 *	0.0 *
		2505	-	-
		2601	0.2	0.2
		2701	0.1	0.1
		2702	- 0.0 *	-
	3		59.7	50.9
		3101	0.0 *	0.0 *
		3103	0.2	0.2
		3104	1.1	1.1
		3105	0.4	0.3
		3106	0.1	0.1
		3108	0.2	0.2
		3201	2.5	2.5
		3212	0.3	0.3
		3301	38.0	31.7
		3302	-	-
		3303	-	-
		3305	2.4	-
		3402	0.3	0.3
		3403	0.1	0.1
		3404	0.3	0.3
		3407	0.1	0.1
		3409	-	-
		3411	3.3	3.3
		3414	0.1	0.1
		3501	0.2	0.2
		3502	0.0 *	0.0 *
		3503	-	-
		3504	0.7	0.7
		3505	-	-
		3506	3.9	3.9
		3511	0.1	0.1
		3512	0.0 *	0.0 *
		3513	-	-

CUADRO IV.10
EVOLUCIÓN DEL GASTO NETO POR UNIDAD RESPONSABLE, CAPÍTULO Y PARTIDA
ENERO-JUNIO 2010
(Millones de pesos)

UNIDAD RESPONSABLE DEL GASTO	CAPÍTULO	PARTIDA	PROGRAMADO MODIFICADO	EJERCIDO
		3603	1.8	1.8
		3604	-	-
		3605	0.2	0.2
		3701	0.1	0.1
		3702	0.1	0.1
		3703	0.4	0.4
		3705	-	-
		3706	-	-
		3801	0.0 *	0.0 *
		3802	0.5	0.5
		3803	-	-
		3905	2.4	2.4
	4		0.2	0.2
		4103	0.2	0.2
		4104	-	-
		4107	-	-
	5		59.5	59.5
		5101	-	-
		5102	-	-
		5703	59.5	59.5
Consejo de Evaluación del Desarrollo Social del Distrito Federal			**8.5**	**6.9**
	1		3.2	2.7
		1103	0.6	0.5
		1301	0.0 *	-
		1305	0.0 *	0.0 *
		1306	0.2	0.2
		1401	0.1	0.1
		1403	0.0 *	0.0 *
		1404	0.0 *	-
		1407	0.0 *	-
		1507	0.0 *	0.0 *
		1508	0.0 *	0.0 *
		1509	2.1	1.8
		1601	0.1	0.1
	2		0.1	0.0 *
		2101	0.0 *	0.0 *
		2102	0.0 *	0.0 *
		2103	-	-
		2104	-	-
		2105	0.0 *	0.0 *
		2106	0.0 *	0.0 *
		2201	0.0 *	0.0 *
		2203	0.0 *	0.0 *
		2302	0.0 *	-
		2303	0.0 *	-
		2403	0.0 *	0.0 *
		2404	0.0 *	0.0 *
		2601	0.0 *	0.0 *
		2602	-	-
	3		5.2	4.1
		3103	0.0 *	0.0 *
		3104	0.0 *	0.0 *
		3105	0.0 *	0.0 *
		3106	0.0 *	0.0 *
		3107	0.0 *	0.0 *
		3108	0.0 *	0.0 *
		3201	0.4	0.4
		3212	0.0 *	0.0 *
		3301	3.3	3.2
		3305	1.1	0.2
		3403	-	-
		3407	0.0 *	-
		3409	-	-
		3411	0.2	0.1
		3501	-	-
		3504	-	-
		3505	0.0 *	0.0 *

CUADRO IV.10
EVOLUCIÓN DEL GASTO NETO POR UNIDAD RESPONSABLE, CAPÍTULO Y PARTIDA
ENERO-JUNIO 2010
(Millones de pesos)

UNIDAD RESPONSABLE DEL GASTO	CAPÍTULO	PARTIDA	PROGRAMADO MODIFICADO	EJERCIDO
		3506	0.1	0.1
		3511	-	-
		3513	-	-
		3603	0.0 *	0.0 *
		3604	-	-
		3606	0.0 *	-
		3701	-	-
		3702	-	-
		3803	0.0 *	0.0 *
	4		0.0 *	-
		4108	0.0 *	-
Consejo de la Judicatura del Distrito Federal			**78.1**	**78.1**
	4		78.1	78.1
		4312	78.1	78.1
Contaduría Mayor de Hacienda de la Asamblea Legislativa del Distrito Federal			**127.8**	**127.8**
	4		127.8	127.8
		4312	127.8	127.8
Contraloría General			**155.6**	**155.5**
	1		131.0	131.0
		1103	31.4	31.4
		1104	1.0	1.0
		1301	0.2	0.2
		1305	0.8	0.8
		1306	10.4	10.4
		1308	0.0 *	0.0 *
		1319	0.5	0.5
		1326	0.1	0.1
		1401	3.0	3.0
		1403	2.0	2.0
		1404	2.3	2.3
		1407	0.1	0.1
		1501	0.8	0.8
		1506	0.2	0.2
		1507	6.6	6.6
		1508	1.1	1.1
		1509	66.8	66.8
		1510	0.0 *	0.0 *
		1511	1.1	1.1
		1601	2.4	2.4
	2		0.5	0.5
		2101	0.0 *	0.0 *
		2102	0.0 *	0.0 *
		2103	0.0 *	0.0 *
		2105	0.0 *	0.0 *
		2106	0.2	0.2
		2201	0.0 *	0.0 *
		2203	0.0 *	0.0 *
		2302	0.0 *	0.0 *
		2303	0.0 *	0.0 *
		2401	0.0 *	0.0 *
		2402	0.0 *	0.0 *
		2403	0.0 *	0.0 *
		2404	0.0 *	0.0 *
		2503	0.0 *	0.0 *
		2504	0.0 *	0.0 *
		2601	0.2	0.2
		2602	0.0 *	0.0 *
		2701	0.0 *	0.0 *
		2702	0.0 *	0.0 *
	3		24.1	24.0
		3101	0.0 *	0.0 *
		3102	-	-
		3103	0.1	0.1
		3104	0.0 *	0.0 *
		3105	0.0 *	0.0 *
		3106	0.0 *	0.0 *
		3108	0.0 *	0.0 *

CUADRO IV.10
EVOLUCIÓN DEL GASTO NETO POR UNIDAD RESPONSABLE, CAPÍTULO Y PARTIDA
ENERO-JUNIO 2010
(Millones de pesos)

UNIDAD RESPONSABLE DEL GASTO	CAPÍTULO	PARTIDA	PROGRAMADO MODIFICADO	EJERCIDO
		3201	-	-
		3210	0.0 *	0.0 *
		3211	-	-
		3212	0.0 *	0.0 *
		3301	18.2	18.2
		3302	-	-
		3303	-	-
		3304	4.6	4.6
		3305	0.2	0.2
		3403	0.0 *	0.0 *
		3404	0.0 *	0.0 *
		3407	0.1	0.1
		3409	0.0 *	0.0 *
		3411	0.1	0.1
		3414	0.0 *	0.0 *
		3501	0.0 *	0.0 *
		3502	0.0 *	-
		3504	-	-
		3505	-	-
		3506	0.4	0.4
		3511	0.1	0.1
		3512	0.0 *	0.0 *
		3513	-	-
		3605	-	-
		3606	0.0 *	0.0 *
		3701	0.0 *	0.0 *
		3702	0.0 *	0.0 *
		3703	0.0 *	0.0 *
		3803	0.1	0.1
		3807	0.0 *	0.0 *
	4		-	-
		4104	-	-
Corporación Mexicana de Impresión, S.A. de C.V. (COMISA)			**482.2**	**121.0**
	1		44.4	23.5
		1103	14.1	12.3
		1104	6.2	3.4
		1305	0.5	0.4
		1306	0.5	0.1
		1319	0.8	0.2
		1325	0.0 *	0.0 *
		1326	0.1	-
		1402	5.8	1.2
		1404	1.0	0.5
		1501	2.6	1.5
		1505	6.8	0.7
		1506	0.6	0.3
		1507	1.4	0.3
		1508	1.6	1.3
		1511	1.8	1.0
		1601	0.5	0.4
	2		359.8	92.6
		2101	0.2	0.2
		2102	0.1	0.0 *
		2103	0.0 *	0.0 *
		2105	0.0 *	-
		2106	0.6	0.2
		2201	0.0 *	0.0 *
		2203	0.0 *	0.0 *
		2302	1.9	0.5
		2303	0.1	0.1
		2401	0.1	0.0 *
		2402	0.1	0.1
		2403	0.1	0.0 *
		2404	0.2	0.0 *
		2503	0.1	0.0 *
		2504	0.0 *	0.0 *
		2506	355.9	91.4

CUADRO IV.10
EVOLUCIÓN DEL GASTO NETO POR UNIDAD RESPONSABLE, CAPÍTULO Y PARTIDA
ENERO-JUNIO 2010
(Millones de pesos)

UNIDAD RESPONSABLE DEL GASTO	CAPÍTULO	PARTIDA	PROGRAMADO MODIFICADO	EJERCIDO
		2601	0.1	0.1
		2602	0.0 *	0.0 *
		2701	0.3	0.0 *
		2702	0.1	0.0 *
	3		37.9	3.8
		3101	0.0 *	-
		3103	0.3	0.1
		3104	1.0	0.4
		3105	0.1	0.1
		3106	0.0 *	-
		3107	0.0 *	-
		3108	0.1	0.0 *
		3203	2.8	0.6
		3212	0.1	0.0 *
		3301	1.3	0.1
		3302	0.3	0.0 *
		3303	0.3	-
		3305	0.0 *	-
		3402	1.4	0.1
		3403	0.1	0.0 *
		3404	0.3	0.2
		3405	1.4	0.1
		3407	18.0	0.6
		3409	0.3	0.1
		3411	1.9	0.9
		3501	0.7	0.0 *
		3502	0.1	0.0 *
		3503	2.1	0.2
		3504	0.4	0.0 *
		3505	3.0	-
		3506	0.7	0.2
		3511	0.2	0.1
		3603	0.1	-
		3604	0.0 *	0.0 *
		3701	0.1	-
		3702	0.1	-
		3703	0.1	0.1
		3705	0.2	-
		3706	0.2	-
		3807	0.1	0.0 *
	4		0.2	0.1
		4104	0.2	0.1
	5		38.7	-
		5101	0.2	-
		5102	0.7	-
		5202	37.0	-
		5204	0.0 *	-
		5206	0.7	-
		5207	0.0 *	-
		5402	0.0 *	-
	7		1.2	1.2
		7404	1.2	1.2
Delegación Álvaro Obregón			**490.8**	**490.8**
	1		329.0	329.0
		1103	37.4	37.4
		1104	85.5	85.5
		1202	12.4	12.4
		1301	1.7	1.7
		1305	3.3	3.3
		1306	15.4	15.4
		1308	-	-
		1316	-	-
		1319	13.5	13.5
		1322	9.8	9.8
		1326	2.7	2.7
		1401	16.3	16.3
		1403	5.8	5.8

CUADRO IV.10
EVOLUCIÓN DEL GASTO NETO POR UNIDAD RESPONSABLE, CAPÍTULO Y PARTIDA
ENERO-JUNIO 2010
(Millones de pesos)

UNIDAD RESPONSABLE DEL GASTO	CAPÍTULO	PARTIDA	PROGRAMADO MODIFICADO	EJERCIDO
		1404	2.5	2.5
		1407	0.3	0.3
		1501	7.3	7.3
		1506	6.2	6.2
		1507	56.0	56.0
		1508	5.0	5.0
		1509	26.2	26.2
		1510	0.1	0.1
		1511	16.6	16.6
		1601	5.1	5.1
	2		48.3	48.3
		2101	2.1	2.1
		2102	1.4	1.4
		2103	0.7	0.7
		2104	-	-
		2105	0.2	0.2
		2106	0.5	0.5
		2201	4.5	4.5
		2202	-	-
		2203	0.2	0.2
		2302	2.3	2.3
		2303	0.0 *	0.0 *
		2401	4.2	4.2
		2402	2.1	2.1
		2403	0.2	0.2
		2404	5.8	5.8
		2501	0.0 *	0.0 *
		2502	0.0 *	0.0 *
		2503	0.5	0.5
		2504	1.8	1.8
		2505	0.0 *	0.0 *
		2506	1.4	1.4
		2601	18.9	18.9
		2602	0.1	0.1
		2701	0.5	0.5
		2702	0.5	0.5
		2703	0.1	0.1
		2901	0.2	0.2
	3		107.4	107.4
		3103	1.2	1.2
		3104	17.9	17.9
		3105	4.5	4.5
		3106	0.3	0.3
		3107	-	-
		3108	0.1	0.1
		3109	-	-
		3207	0.2	0.2
		3210	1.8	1.8
		3212	-	-
		3301	26.1	26.1
		3302	0.0 *	0.0 *
		3303	0.0 *	0.0 *
		3305	1.4	1.4
		3402	-	-
		3403	0.0 *	0.0 *
		3404	4.4	4.4
		3407	1.6	1.6
		3409	-	-
		3411	39.6	39.6
		3414	0.3	0.3
		3415	-	-
		3501	0.4	0.4
		3502	0.2	0.2
		3503	0.2	0.2
		3504	-	-
		3505	0.3	0.3
		3506	0.9	0.9

CUADRO IV.10
EVOLUCIÓN DEL GASTO NETO POR UNIDAD RESPONSABLE, CAPÍTULO Y PARTIDA
ENERO-JUNIO 2010
(Millones de pesos)

UNIDAD RESPONSABLE DEL GASTO	CAPÍTULO	PARTIDA	PROGRAMADO MODIFICADO	EJERCIDO
		3508	-	-
		3510	1.8	1.8
		3513	0.6	0.6
		3601	-	-
		3602	0.3	0.3
		3604	-	-
		3605	0.0 *	0.0 *
		3606	0.3	0.3
		3701	-	-
		3702	-	-
		3703	1.2	1.2
		3801	0.0 *	0.0 *
		3802	1.6	1.6
		3803	0.0 *	0.0 *
		3807	0.2	0.2
		3903	-	-
		3905	0.0 *	0.0 *
	4		2.9	2.9
		4103	0.2	0.2
		4104	0.4	0.4
		4105	1.8	1.8
		4115	0.5	0.5
		4213	-	-
	5		1.1	1.1
		5101	0.5	0.5
		5102	0.0 *	0.0 *
		5103	-	-
		5104	-	-
		5201	0.2	0.2
		5202	-	-
		5204	-	-
		5206	-	-
		5207	0.3	0.3
		5303	-	-
		5401	-	-
		5402	-	-
		5501	-	-
		5502	-	-
	6		2.1	2.1
		6100	1.2	1.2
		6300	0.9	0.9
Delegación Azcapotzalco			**390.1**	**389.5**
	1		298.6	298.2
		1103	30.3	30.3
		1104	76.3	76.3
		1202	24.3	23.9
		1301	1.5	1.5
		1305	2.9	2.9
		1306	12.7	12.7
		1308	1.9	1.9
		1316	0.0 *	0.0 *
		1319	9.2	9.2
		1322	10.1	10.1
		1325	0.1	0.1
		1326	5.5	5.5
		1401	15.2	15.2
		1403	4.6	4.6
		1404	2.5	2.5
		1407	0.2	0.2
		1501	4.8	4.8
		1506	4.8	4.8
		1507	46.5	46.5
		1508	2.5	2.5
		1509	22.8	22.8
		1510	0.1	0.1
		1511	15.3	15.3
		1601	4.5	4.5

CUADRO IV.10
EVOLUCIÓN DEL GASTO NETO POR UNIDAD RESPONSABLE, CAPÍTULO Y PARTIDA
ENERO-JUNIO 2010
(Millones de pesos)

UNIDAD RESPONSABLE DEL GASTO	CAPÍTULO	PARTIDA	PROGRAMADO MODIFICADO	EJERCIDO
	2		18.1	18.0
		2101	0.1	0.1
		2102	0.1	0.1
		2103	0.1	0.1
		2104	-	-
		2105	0.1	0.1
		2106	0.0 *	0.0 *
		2201	0.4	0.4
		2202	0.0 *	0.0 *
		2203	0.0 *	0.0 *
		2302	0.3	0.3
		2303	0.2	0.2
		2401	0.3	0.3
		2402	0.3	0.3
		2403	0.0 *	0.0 *
		2404	0.0 *	0.0 *
		2501	0.0 *	0.0 *
		2502	0.1	0.1
		2503	0.0 *	0.0 *
		2504	0.0 *	0.0 *
		2505	0.0 *	0.0 *
		2506	1.3	1.3
		2601	12.2	12.2
		2602	2.4	2.4
		2701	-	-
		2702	-	-
		2703	0.1	0.1
	3		62.4	62.4
		3103	1.7	1.7
		3104	13.5	13.5
		3105	8.6	8.6
		3108	0.1	0.1
		3109	0.0 *	0.0 *
		3210	0.1	0.1
		3212	0.0 *	0.0 *
		3301	4.3	4.3
		3302	-	-
		3305	-	-
		3402	-	-
		3403	0.0 *	0.0 *
		3404	1.5	1.5
		3407	1.3	1.3
		3409	0.2	0.2
		3411	26.8	26.8
		3414	0.3	0.3
		3415	0.0 *	0.0 *
		3501	0.1	0.1
		3502	-	-
		3503	0.0 *	0.0 *
		3504	0.0 *	0.0 *
		3505	0.1	0.1
		3506	0.0 *	0.0 *
		3508	-	-
		3510	1.5	1.5
		3511	0.0 *	0.0 *
		3512	0.0 *	0.0 *
		3513	0.1	-
		3601	0.2	0.2
		3602	0.2	0.2
		3603	-	-
		3605	0.1	0.1
		3703	1.0	1.0
		3801	-	-
		3802	0.7	0.7
		3803	-	-
	4		4.1	4.0
		4103	0.3	0.3

CUADRO IV.10
EVOLUCIÓN DEL GASTO NETO POR UNIDAD RESPONSABLE, CAPÍTULO Y PARTIDA
ENERO-JUNIO 2010
(Millones de pesos)

UNIDAD RESPONSABLE DEL GASTO	CAPÍTULO	PARTIDA	PROGRAMADO MODIFICADO	EJERCIDO
		4104	0.3	0.3
		4105	3.5	3.4
		4107	0.0 *	0.0 *
	5		0.6	0.6
		5101	-	-
		5102	0.0 *	0.0 *
		5103	-	-
		5104	-	-
		5201	0.3	0.3
		5202	-	-
		5204	0.1	0.1
		5205	-	-
		5206	-	-
		5303	0.3	0.3
		5401	-	-
		5402	-	-
		5501	-	-
	6		6.3	6.3
		6100	6.3	6.3
		6300	-	-
Delegación Benito Juárez			**381.7**	**378.1**
	1		302.4	301.5
		1103	35.7	35.7
		1104	75.7	75.7
		1202	5.4	5.4
		1301	1.9	1.9
		1305	3.0	3.0
		1306	13.2	13.2
		1308	0.0 *	0.0 *
		1319	19.8	19.8
		1322	10.7	10.7
		1325	0.3	0.3
		1326	6.8	6.8
		1401	14.6	14.1
		1403	4.8	4.7
		1404	2.2	2.2
		1407	0.3	0.3
		1501	4.6	4.6
		1506	5.2	5.2
		1507	52.7	52.6
		1508	4.0	4.0
		1509	22.3	22.3
		1510	0.2	0.2
		1511	14.1	14.1
		1601	4.7	4.6
	2		16.0	15.8
		2101	0.1	0.1
		2102	0.3	0.1
		2103	0.2	0.2
		2105	0.2	0.2
		2106	0.3	0.3
		2201	0.4	0.4
		2202	-	-
		2203	0.0 *	0.0 *
		2302	0.1	0.1
		2303	0.0 *	0.0 *
		2401	0.1	0.1
		2402	0.0 *	0.0 *
		2403	0.0 *	0.0 *
		2404	0.0 *	0.0 *
		2501	-	-
		2503	-	-
		2504	-	-
		2505	-	-
		2506	1.8	1.8
		2601	12.2	12.2
		2602	-	-

CUADRO IV.10
EVOLUCIÓN DEL GASTO NETO POR UNIDAD RESPONSABLE, CAPÍTULO Y PARTIDA
ENERO-JUNIO 2010
(Millones de pesos)

UNIDAD RESPONSABLE DEL GASTO	CAPÍTULO	PARTIDA	PROGRAMADO MODIFICADO	EJERCIDO
		2701	0.1	0.1
		2702	-	-
		2703	0.0 *	0.0 *
	3		62.8	60.2
		3101	-	-
		3103	1.2	1.2
		3104	20.3	20.2
		3105	4.6	3.9
		3106	-	-
		3108	0.3	0.3
		3109	-	-
		3208	0.1	0.1
		3210	0.6	0.6
		3212	-	-
		3301	13.8	13.8
		3302	0.1	0.1
		3303	-	-
		3305	-	-
		3403	-	-
		3404	2.8	2.8
		3407	1.7	1.7
		3409	-	-
		3411	9.0	8.0
		3414	0.3	0.3
		3501	0.0 *	0.0 *
		3502	0.0 *	0.0 *
		3503	0.2	0.2
		3504	0.0 *	-
		3505	0.2	0.2
		3506	4.0	4.0
		3507	-	-
		3510	1.2	1.1
		3511	0.4	0.3
		3601	-	-
		3602	0.6	0.6
		3603	-	-
		3604	-	-
		3605	0.1	0.1
		3606	0.0 *	0.0 *
		3702	-	-
		3703	0.2	0.2
		3801	-	-
		3802	1.1	0.6
		3803	-	-
		3903	-	-
	4		0.6	0.5
		4103	0.3	0.3
		4104	0.3	0.2
		4105	0.0 *	0.0 *
	5		-	-
		5301	-	-
		5501	-	-
	6		-	-
		6100	-	-
Delegación Coyoacán			**483.8**	**478.3**
	1		360.3	360.0
		1103	30.7	30.6
		1104	108.8	108.7
		1202	13.3	13.3
		1301	1.9	1.9
		1305	3.7	3.7
		1306	15.2	15.2
		1308	0.1	0.1
		1316	0.3	0.3
		1319	11.5	11.5
		1322	11.2	11.2
		1325	0.3	0.3

CUADRO IV.10
EVOLUCIÓN DEL GASTO NETO POR UNIDAD RESPONSABLE, CAPÍTULO Y PARTIDA
ENERO-JUNIO 2010
(Millones de pesos)

UNIDAD RESPONSABLE DEL GASTO	CAPÍTULO	PARTIDA	PROGRAMADO MODIFICADO	EJERCIDO
		1326	8.6	8.6
		1401	20.3	20.3
		1403	7.6	7.6
		1404	3.3	3.3
		1407	0.4	0.4
		1501	6.1	6.1
		1506	6.3	6.3
		1507	60.6	60.5
		1508	2.3	2.3
		1509	23.4	23.4
		1510	0.2	0.2
		1511	18.6	18.6
		1601	5.5	5.5
	2		12.4	12.0
		2101	0.0 *	0.0 *
		2102	0.0 *	0.0 *
		2103	0.0 *	0.0 *
		2105	0.5	0.5
		2106	0.0 *	0.0 *
		2201	0.1	0.1
		2203	0.0 *	0.0 *
		2302	0.0 *	0.0 *
		2303	0.0 *	0.0 *
		2401	0.3	0.3
		2402	0.0 *	0.0 *
		2403	0.0 *	0.0 *
		2404	0.4	0.4
		2501	-	-
		2503	0.0 *	0.0 *
		2504	-	-
		2505	0.0 *	0.0 *
		2506	0.8	0.8
		2601	10.0	9.6
		2602	0.0 *	0.0 *
		2701	0.0 *	0.0 *
		2702	0.0 *	0.0 *
		2703	0.1	0.1
	3		81.8	81.8
		3101	-	-
		3103	2.1	2.1
		3104	17.6	17.6
		3105	4.5	4.5
		3106	-	-
		3107	-	-
		3108	0.2	0.2
		3109	0.0 *	0.0 *
		3207	-	-
		3210	1.6	1.6
		3212	-	-
		3301	11.6	11.6
		3302	-	-
		3305	0.2	0.2
		3402	-	-
		3403	0.0 *	0.0 *
		3404	1.8	1.8
		3407	1.1	1.1
		3411	29.8	29.8
		3414	0.5	0.5
		3501	0.0 *	0.0 *
		3502	0.0 *	0.0 *
		3503	-	-
		3504	0.6	0.6
		3505	-	-
		3506	0.3	0.3
		3510	7.4	7.4
		3511	0.8	0.8
		3512	0.0 *	0.0 *

CUADRO IV.10
EVOLUCIÓN DEL GASTO NETO POR UNIDAD RESPONSABLE, CAPÍTULO Y PARTIDA
ENERO-JUNIO 2010
(Millones de pesos)

UNIDAD RESPONSABLE DEL GASTO	CAPÍTULO	PARTIDA	PROGRAMADO MODIFICADO	EJERCIDO
		3601	-	-
		3602	0.0 *	0.0 *
		3604	-	-
		3605	-	-
		3606	0.1	0.1
		3703	0.1	0.1
		3704	-	-
		3802	1.4	1.4
		3807	0.0 *	0.0 *
	4		3.8	3.8
		4103	0.4	0.4
		4104	-	-
		4105	3.5	3.5
	5		-	-
		5101	-	-
		5303	-	-
	6		25.5	20.7
		6100	25.5	20.7
Delegación Cuajimalpa de Morelos			**270.0**	**254.6**
	1		215.2	214.9
		1103	21.5	21.5
		1104	55.3	55.3
		1202	5.5	5.5
		1301	0.9	0.9
		1305	2.0	2.0
		1306	8.8	8.8
		1308	5.1	5.1
		1319	9.4	9.4
		1322	6.9	6.9
		1325	0.1	0.1
		1326	6.8	6.8
		1401	11.7	11.7
		1403	4.8	4.6
		1404	1.3	1.3
		1407	0.2	0.2
		1501	3.4	3.4
		1506	3.0	2.9
		1507	31.9	31.9
		1508	1.9	1.9
		1509	21.7	21.7
		1510	0.1	0.1
		1511	9.8	9.8
		1601	3.1	3.1
	2		13.9	6.8
		2101	0.0 *	0.0 *
		2102	0.0 *	0.0 *
		2103	0.0 *	0.0 *
		2105	0.0 *	-
		2106	-	-
		2201	0.3	0.3
		2202	0.0 *	0.0 *
		2203	-	-
		2302	0.0 *	0.0 *
		2401	4.4	1.4
		2402	2.3	0.8
		2403	-	-
		2404	3.5	0.9
		2501	-	-
		2503	- 0.0 *	-
		2504	0.0 *	-
		2505	-	-
		2506	0.5	0.5
		2601	2.9	2.9
		2602	0.0 *	0.0 *
		2701	0.0 *	0.0 *
		2702	-	-
		2703	0.0 *	0.0 *

CUADRO IV.10
EVOLUCIÓN DEL GASTO NETO POR UNIDAD RESPONSABLE, CAPÍTULO Y PARTIDA
ENERO-JUNIO 2010
(Millones de pesos)

UNIDAD RESPONSABLE DEL GASTO	CAPÍTULO	PARTIDA	PROGRAMADO MODIFICADO	EJERCIDO
	3		16.9	16.1
		3103	0.6	0.6
		3104	4.3	4.3
		3105	0.5	0.5
		3107	-	-
		3108	0.1	0.1
		3201	-	-
		3202	- 0.0 *	-
		3207	- 0.0 *	-
		3210	0.1	0.1
		3212	0.0 *	0.0 *
		3301	4.0	4.0
		3302	0.0 *	-
		3303	-	-
		3305	-	-
		3404	0.9	0.9
		3407	0.6	0.6
		3411	4.3	4.3
		3414	0.2	0.2
		3501	0.0 *	-
		3502	-	-
		3503	- 0.0 *	-
		3504	0.8	-
		3505	-	-
		3506	0.0 *	-
		3507	-	-
		3508	- 0.0 *	-
		3510	- 0.0 *	-
		3511	0.0 *	-
		3512	0.0 *	0.0 *
		3513	-	-
		3601	-	-
		3602	- 0.0 *	-
		3605	-	-
		3606	0.0 *	-
		3703	0.5	0.5
		3801	-	-
		3802	-	-
		3807	-	-
		3903	0.1	0.1
	4		1.5	1.5
		4103	0.1	0.1
		4104	0.0 *	0.0 *
		4105	1.4	1.4
		4107	-	-
		4114	-	-
	5		-	-
		5101	-	-
		5206	-	-
		5305	-	-
	6		22.4	15.2
		6100	21.9	15.2
		6300	0.5	-
Delegación Cuauhtémoc			**786.4**	**783.1**
	1		606.7	606.5
		1103	74.1	74.1
		1104	152.2	152.2
		1202	21.7	21.7
		1301	3.5	3.5
		1305	6.1	6.1
		1306	25.6	25.5
		1308	0.2	0.2
		1316	0.2	0.2
		1319	41.3	41.3
		1322	18.5	18.5
		1325	0.7	0.7
		1326	20.8	20.8

CUADRO IV.10
EVOLUCIÓN DEL GASTO NETO POR UNIDAD RESPONSABLE, CAPÍTULO Y PARTIDA
ENERO-JUNIO 2010
(Millones de pesos)

UNIDAD RESPONSABLE DEL GASTO	CAPÍTULO	PARTIDA	PROGRAMADO MODIFICADO	EJERCIDO
		1401	30.0	29.9
		1403	9.8	9.8
		1404	4.8	4.8
		1407	0.5	0.5
		1501	10.8	10.8
		1506	10.0	10.0
		1507	104.2	104.2
		1508	4.5	4.5
		1509	35.0	35.0
		1510	0.3	0.3
		1511	22.8	22.8
		1601	9.2	9.2
	2		22.5	22.2
		2101	0.5	0.5
		2102	0.0 *	-
		2103	0.1	0.1
		2104	-	-
		2105	- 0.0 *	-
		2106	0.1	0.1
		2201	1.8	1.8
		2202	-	-
		2203	-	-
		2302	0.3	0.0 *
		2303	0.0 *	0.0 *
		2401	0.2	0.2
		2402	0.0 *	0.0 *
		2403	0.0 *	-
		2404	0.0 *	0.0 *
		2502	- 0.0 *	-
		2503	0.0 *	0.0 *
		2504	-	-
		2506	0.6	0.6
		2601	18.9	18.9
		2602	0.0 *	-
		2701	0.0 *	0.0 *
		2702	- 0.0 *	-
		2703	-	-
	3		97.1	94.3
		3101	-	-
		3103	-	-
		3104	29.8	29.8
		3105	19.1	19.1
		3106	0.0 *	0.0 *
		3108	-	-
		3201	0.0 *	-
		3203	- 0.0 *	-
		3204	-	-
		3207	0.0 *	0.0 *
		3210	-	-
		3211	2.5	2.5
		3212	0.1	-
		3301	10.6	10.4
		3302	0.1	0.1
		3303	0.2	0.2
		3305	- 0.0 *	-
		3403	0.1	0.1
		3404	3.9	3.9
		3407	4.7	4.7
		3409	-	-
		3411	20.0	17.6
		3414	0.6	0.6
		3415	0.1	0.1
		3501	0.0 *	-
		3502	0.0 *	0.0 *
		3503	4.5	4.5
		3504	-	-
		3506	0.0 *	-

CUADRO IV.10
EVOLUCIÓN DEL GASTO NETO POR UNIDAD RESPONSABLE, CAPÍTULO Y PARTIDA
ENERO-JUNIO 2010
(Millones de pesos)

UNIDAD RESPONSABLE DEL GASTO	CAPÍTULO	PARTIDA	PROGRAMADO MODIFICADO	EJERCIDO
		3603	-	-
		3604	- 0.0 *	-
		3605	- 0.0 *	-
		3606	0.2	0.2
		3703	0.5	0.5
		3802	0.2	0.2
	4		60.1	60.1
		4103	0.7	0.7
		4104	0.1	0.1
		4105	59.3	59.3
	5		-	-
		5101	-	-
	6		0.1	-
		6100	0.1	-
Delegación Gustavo A. Madero			**859.3**	**858.5**
	1		615.9	615.2
		1103	67.2	67.1
		1104	145.2	145.1
		1202	21.4	21.4
		1301	3.0	3.0
		1305	5.8	5.8
		1306	25.6	25.3
		1308	0.2	0.2
		1316	2.4	2.4
		1319	44.7	44.6
		1322	18.7	18.7
		1325	0.5	0.5
		1326	24.1	24.1
		1401	28.3	28.3
		1403	10.0	10.0
		1404	6.3	6.3
		1407	0.5	0.5
		1501	13.2	13.2
		1506	9.0	9.0
		1507	97.8	97.7
		1508	9.6	9.6
		1509	43.0	43.0
		1510	0.3	0.3
		1511	29.9	29.9
		1601	9.2	9.2
	2		34.4	34.4
		2101	0.1	0.1
		2102	1.3	1.3
		2103	0.0 *	0.0 *
		2105	0.1	0.1
		2106	0.0 *	0.0 *
		2201	4.4	4.4
		2203	0.2	0.2
		2302	0.8	0.8
		2303	0.0 *	0.0 *
		2401	0.8	0.8
		2402	0.3	0.3
		2403	0.5	0.5
		2404	0.7	0.7
		2501	-	-
		2502	0.0 *	0.0 *
		2503	0.0 *	0.0 *
		2504	0.0 *	0.0 *
		2505	0.0 *	0.0 *
		2506	5.7	5.7
		2601	18.9	18.9
		2602	0.0 *	0.0 *
		2701	0.0 *	0.0 *
		2702	-	-
		2703	0.4	0.4
	3		183.7	183.5
		3101	-	-

CUADRO IV.10
EVOLUCIÓN DEL GASTO NETO POR UNIDAD RESPONSABLE, CAPÍTULO Y PARTIDA
ENERO-JUNIO 2010
(Millones de pesos)

UNIDAD RESPONSABLE DEL GASTO	CAPÍTULO	PARTIDA	PROGRAMADO MODIFICADO	EJERCIDO
		3103	1.7	1.5
		3104	40.6	40.6
		3105	14.7	14.7
		3106	- 0.0 *	-
		3107	-	-
		3108	0.0 *	0.0 *
		3201	0.1	0.1
		3207	-	-
		3210	1.1	1.1
		3212	0.0 *	-
		3301	30.8	30.8
		3302	- 0.0 *	-
		3303	- 0.0 *	-
		3305	-	-
		3402	0.0 *	0.0 *
		3403	0.0 *	0.0 *
		3404	5.6	5.6
		3407	2.1	2.1
		3409	0.0 *	-
		3411	75.3	75.3
		3414	1.0	1.0
		3415	-	-
		3501	0.0 *	0.0 *
		3502	-	-
		3503	2.9	2.9
		3504	1.8	1.8
		3505	- 0.0 *	-
		3506	1.7	1.7
		3510	1.5	1.5
		3511	0.0 *	-
		3512	- 0.0 *	-
		3513	-	-
		3601	-	-
		3602	- 0.0 *	-
		3603	- 0.0 *	-
		3604	-	-
		3605	0.0 *	-
		3606	- 0.0 *	-
		3703	1.1	1.1
		3801	-	-
		3802	1.3	1.3
		3807	0.1	0.1
		3903	0.1	0.1
	4		21.2	21.2
		4103	0.5	0.5
		4104	0.0 *	-
		4105	15.4	15.4
		4107	0.0 *	-
		4108	-	-
		4112	5.4	5.4
	5		3.4	3.4
		5101	-	-
		5102	-	-
		5103	-	-
		5104	-	-
		5201	-	-
		5202	-	-
		5203	-	-
		5204	-	-
		5205	-	-
		5206	-	-
		5207	-	-
		5301	-	-
		5302	-	-
		5303	0.3	0.3
		5401	-	-
		5402	-	-

CUADRO IV.10
EVOLUCIÓN DEL GASTO NETO POR UNIDAD RESPONSABLE, CAPÍTULO Y PARTIDA
ENERO-JUNIO 2010
(Millones de pesos)

UNIDAD RESPONSABLE DEL GASTO	CAPÍTULO	PARTIDA	PROGRAMADO MODIFICADO	EJERCIDO
		5501	-	-
		5502	3.1	3.1
		5702	-	-
		5703	-	-
	6		0.7	0.7
		6100	0.1	0.1
		6300	0.6	0.6
Delegación Iztacalco			**357.8**	**357.4**
	1		275.0	275.0
		1103	34.7	34.7
		1104	67.2	67.2
		1202	8.0	8.0
		1301	1.5	1.5
		1305	2.5	2.5
		1306	12.4	12.4
		1308	0.5	0.5
		1316	-	-
		1319	12.2	12.2
		1322	8.3	8.3
		1325	0.2	0.2
		1326	7.4	7.4
		1401	13.1	13.1
		1403	5.5	5.5
		1404	2.3	2.3
		1407	0.3	0.3
		1501	5.3	5.3
		1506	4.8	4.8
		1507	43.6	43.6
		1508	3.8	3.8
		1509	23.7	23.7
		1510	0.1	0.1
		1511	13.2	13.1
		1601	4.2	4.2
	2		10.5	10.5
		2101	0.2	0.2
		2102	0.2	0.2
		2103	0.4	0.4
		2105	0.1	0.1
		2106	0.0 *	0.0 *
		2201	0.2	0.2
		2202	- 0.0 *	-
		2203	0.0 *	0.0 *
		2302	0.1	0.1
		2303	0.0 *	0.0 *
		2401	0.3	0.3
		2402	0.2	0.2
		2403	0.0 *	0.0 *
		2404	0.0 *	0.0 *
		2501	-	-
		2503	0.0 *	0.0 *
		2504	0.0 *	-
		2505	-	-
		2506	1.8	1.8
		2601	6.3	6.3
		2602	0.6	0.6
		2701	0.0 *	0.0 *
		2702	- 0.0 *	-
		2703	0.0 *	0.0 *
	3		61.8	61.6
		3103	1.4	1.4
		3104	11.7	11.7
		3105	2.6	2.6
		3106	- 0.0 *	-
		3108	0.1	0.1
		3207	-	-
		3210	-	-
		3212	0.0 *	-

CUADRO IV.10
EVOLUCIÓN DEL GASTO NETO POR UNIDAD RESPONSABLE, CAPÍTULO Y PARTIDA
ENERO-JUNIO 2010
(Millones de pesos)

UNIDAD RESPONSABLE DEL GASTO	CAPÍTULO	PARTIDA	PROGRAMADO MODIFICADO	EJERCIDO
		3301	6.8	6.8
		3302	-	-
		3305	0.2	0.2
		3403	-	-
		3404	2.7	2.7
		3407	1.1	1.1
		3409	- 0.0 *	-
		3411	26.8	26.8
		3414	0.3	0.3
		3415	0.0 *	0.0 *
		3501	0.0 *	0.0 *
		3502	0.0 *	0.0 *
		3503	0.1	0.1
		3504	3.1	3.1
		3505	- 0.0 *	-
		3506	1.8	1.8
		3510	0.5	0.4
		3511	0.4	0.4
		3601	-	-
		3602	0.3	0.3
		3603	0.1	0.1
		3604	-	-
		3605	0.0 *	0.0 *
		3703	0.1	0.1
		3802	1.4	1.4
		3807	0.1	0.1
		3905	-	-
	4		10.5	10.4
		4103	0.4	0.4
		4104	4.9	4.9
		4105	4.3	4.2
		4107	0.6	0.6
		4108	0.2	0.2
	5		- 0.0 *	-
		5101	- 0.0 *	-
		5206	-	-
		5602	-	-
	6		-	-
		6100	-	-
		6300	-	-
Delegación Iztapalapa			**849.1**	**831.2**
	1		540.4	533.1
		1103	56.5	55.3
		1104	146.9	145.9
		1202	26.2	26.2
		1301	3.0	2.9
		1305	5.5	5.3
		1306	23.9	23.7
		1308	1.6	1.6
		1316	-	-
		1319	18.3	18.0
		1322	17.0	16.8
		1325	- 0.0 *	-
		1326	13.0	12.9
		1401	28.1	27.8
		1403	10.0	9.8
		1404	4.9	4.9
		1407	0.6	0.5
		1501	8.6	8.5
		1506	13.0	12.9
		1507	88.8	87.3
		1508	5.5	5.5
		1509	31.7	30.7
		1510	0.4	0.3
		1511	28.3	28.1
		1601	8.4	8.2
	2		50.3	50.3

CUADRO IV.10
EVOLUCIÓN DEL GASTO NETO POR UNIDAD RESPONSABLE, CAPÍTULO Y PARTIDA
ENERO-JUNIO 2010
(Millones de pesos)

UNIDAD RESPONSABLE DEL GASTO	CAPÍTULO	PARTIDA	PROGRAMADO MODIFICADO	EJERCIDO
		2101	0.1	0.1
		2102	0.0 *	0.0 *
		2103	0.2	0.2
		2105	0.2	0.2
		2106	0.1	0.1
		2201	0.5	0.5
		2202	0.1	0.1
		2203	0.0 *	0.0 *
		2302	0.7	0.7
		2303	0.0 *	0.0 *
		2401	1.9	1.9
		2402	0.5	0.5
		2403	0.0 *	0.0 *
		2404	0.9	0.9
		2501	0.3	0.3
		2502	0.0 *	0.0 *
		2503	0.0 *	-
		2504	0.1	0.1
		2505	0.1	0.1
		2506	3.9	3.9
		2601	40.0	40.0
		2602	0.7	0.7
		2701	0.1	0.1
		2702	- 0.0 *	-
		2703	0.0 *	0.0 *
	3		192.5	190.5
		3103	3.2	3.1
		3104	29.6	29.6
		3105	5.5	5.5
		3106	0.1	0.1
		3108	0.0 *	0.0 *
		3201	0.2	0.2
		3203	-	-
		3207	0.0 *	-
		3210	0.2	0.2
		3212	0.0 *	0.0 *
		3301	37.6	36.9
		3302	0.2	0.2
		3304	- 0.0 *	-
		3305	0.0 *	-
		3402	-	-
		3403	0.1	0.1
		3404	5.6	5.6
		3407	2.8	2.8
		3409	-	-
		3411	86.8	86.8
		3414	1.0	1.0
		3415	-	-
		3501	0.3	0.3
		3502	0.7	0.7
		3503	0.3	0.3
		3504	-	-
		3505	0.0 *	-
		3506	1.6	1.5
		3507	- 0.0 *	-
		3510	9.8	9.8
		3513	0.1	0.1
		3601	0.5	0.5
		3602	3.8	3.4
		3605	- 0.0 *	-
		3606	0.1	-
		3703	1.4	1.4
		3801	0.0 *	0.0 *
		3802	0.6	-
		3803	-	-
		3903	- 0.0 *	-
	4		66.0	57.3

CUADRO IV.10
EVOLUCIÓN DEL GASTO NETO POR UNIDAD RESPONSABLE, CAPÍTULO Y PARTIDA
ENERO-JUNIO 2010
(Millones de pesos)

UNIDAD RESPONSABLE DEL GASTO	CAPÍTULO	PARTIDA	PROGRAMADO MODIFICADO	EJERCIDO
		4103	0.5	0.5
		4104	11.4	11.4
		4105	46.2	37.5
		4107	0.1	0.1
		4112	0.4	0.4
		4115	6.3	6.3
		4702	1.2	1.2
	5		-	-
		5101	-	-
		5102	-	-
		5103	-	-
		5201	-	-
		5202	-	-
		5204	-	-
		5205	-	-
		5206	-	-
		5207	-	-
		5303	-	-
		5501	-	-
		5502	-	-
		5702	-	-
	6		-	-
		6100	-	-
		6300	-	-
Delegación Magdalena Contreras			**243.2**	**214.3**
	1		172.5	167.0
		1103	15.4	15.4
		1104	48.0	47.9
		1202	9.2	8.0
		1301	0.9	0.8
		1305	1.7	1.7
		1306	8.1	7.7
		1308	0.3	0.3
		1319	4.6	4.6
		1322	5.7	5.6
		1325	0.2	0.2
		1326	2.6	2.6
		1401	8.8	8.7
		1403	3.2	3.2
		1404	1.9	1.9
		1407	0.2	0.2
		1501	3.2	3.2
		1506	3.5	2.7
		1507	29.7	27.5
		1508	2.1	2.1
		1509	20.6	20.0
		1510	-	-
		1511	-	-
		1601	2.7	2.7
	2		15.6	11.4
		2101	0.6	0.5
		2102	0.2	-
		2103	0.2	0.0 *
		2105	0.2	0.1
		2106	0.3	0.0 *
		2201	0.7	0.4
		2202	0.1	-
		2203	0.1	0.1
		2302	0.7	0.1
		2401	1.2	1.1
		2402	0.2	0.0 *
		2403	0.1	-
		2404	0.0 *	-
		2501	0.1	0.1
		2502	0.0 *	0.0 *
		2503	0.2	0.1
		2504	0.2	0.1

CUADRO IV.10
EVOLUCIÓN DEL GASTO NETO POR UNIDAD RESPONSABLE, CAPÍTULO Y PARTIDA
ENERO-JUNIO 2010
(Millones de pesos)

UNIDAD RESPONSABLE DEL GASTO	CAPÍTULO	PARTIDA	PROGRAMADO MODIFICADO	EJERCIDO
		2505	0.1	0.0 *
		2506	0.9	0.8
		2601	7.9	7.6
		2602	0.3	0.3
		2701	0.4	0.0 *
		2702	0.6	-
		2703	0.2	0.1
	3		32.6	26.4
		3103	1.0	0.8
		3104	2.5	2.3
		3105	1.3	0.8
		3106	-	-
		3107	0.0 *	-
		3108	0.1	0.1
		3201	0.1	0.1
		3210	0.2	0.0 *
		3212	0.0 *	0.0 *
		3301	10.1	8.5
		3302	0.8	0.0 *
		3402	0.0 *	-
		3404	0.8	0.8
		3407	0.6	0.4
		3409	0.3	-
		3411	11.4	11.4
		3414	0.3	0.3
		3415	0.0 *	-
		3501	0.3	0.1
		3502	0.2	0.2
		3503	0.1	-
		3506	0.2	-
		3510	0.7	-
		3513	0.2	0.1
		3601	-	-
		3602	0.1	-
		3603	0.1	-
		3605	- 0.0 *	-
		3606	0.1	-
		3703	0.5	0.4
		3801	0.0 *	-
		3802	0.7	0.1
		3803	0.0 *	-
		3807	0.1	0.0 *
		3903	0.0 *	-
	4		17.3	9.5
		4103	0.2	0.1
		4104	0.2	-
		4105	14.9	9.4
		4107	0.1	-
		4112	1.8	-
	6		5.1	-
		6100	5.1	-
Delegación Miguel Hidalgo			**417.0**	**397.3**
	1		311.2	308.0
		1103	37.7	37.7
		1104	70.1	70.1
		1202	9.2	8.5
		1301	1.7	1.7
		1305	2.8	2.8
		1306	13.8	13.6
		1308	1.0	1.0
		1319	17.4	17.4
		1322	9.0	9.0
		1325	0.3	0.3
		1326	9.1	9.1
		1401	14.5	13.9
		1403	5.8	5.5
		1404	3.1	3.1

CUADRO IV.10
EVOLUCIÓN DEL GASTO NETO POR UNIDAD RESPONSABLE, CAPÍTULO Y PARTIDA
ENERO-JUNIO 2010
(Millones de pesos)

UNIDAD RESPONSABLE DEL GASTO	CAPÍTULO	PARTIDA	PROGRAMADO MODIFICADO	EJERCIDO
		1407	0.4	0.4
		1501	5.2	5.2
		1506	4.7	4.7
		1507	48.1	47.3
		1508	3.1	3.0
		1509	35.0	35.0
		1510	0.2	0.1
		1511	14.3	14.0
		1601	4.9	4.7
	2		18.0	15.1
		2101	0.0 *	0.0 *
		2102	0.0 *	0.0 *
		2103	0.6	0.0 *
		2104	-	-
		2105	-	-
		2106	- 0.0 *	-
		2201	0.0 *	0.0 *
		2202	0.1	-
		2203	0.2	0.0 *
		2302	0.4	0.0 *
		2303	-	-
		2401	1.0	0.6
		2402	0.1	0.0 *
		2403	0.0 *	-
		2404	0.1	-
		2501	0.7	-
		2502	-	-
		2503	0.1	-
		2504	-	-
		2505	-	-
		2506	1.3	1.3
		2601	13.1	13.1
		2602	-	-
		2701	0.0 *	-
		2702	-	-
		2703	0.2	-
		2901	0.0 *	-
	3		84.3	71.8
		3101	-	-
		3103	1.0	1.0
		3104	25.4	25.3
		3105	5.8	5.6
		3106	-	-
		3108	0.9	0.9
		3109	-	-
		3201	1.2	1.2
		3207	0.0 *	-
		3208	-	-
		3210	0.0 *	-
		3211	5.8	1.4
		3212	0.0 *	0.0 *
		3301	19.5	19.1
		3302	0.2	0.2
		3303	0.2	0.2
		3304	-	-
		3305	-	-
		3401	-	-
		3402	-	-
		3403	0.2	0.2
		3404	3.4	3.4
		3407	1.7	1.4
		3409	0.0 *	-
		3411	12.0	6.5
		3414	0.0 *	0.0 *
		3501	0.0 *	0.0 *
		3502	0.3	0.3
		3503	0.3	-

CUADRO IV.10
EVOLUCIÓN DEL GASTO NETO POR UNIDAD RESPONSABLE, CAPÍTULO Y PARTIDA
ENERO-JUNIO 2010
(Millones de pesos)

UNIDAD RESPONSABLE DEL GASTO	CAPÍTULO	PARTIDA	PROGRAMADO MODIFICADO	EJERCIDO
		3504	0.3	-
		3505	-	-
		3506	2.7	2.5
		3507	-	-
		3508	-	-
		3510	1.8	1.8
		3511	0.4	0.4
		3512	0.0 *	0.0 *
		3513	- 0.0 *	-
		3601	-	-
		3602	-	-
		3603	-	-
		3604	-	-
		3605	-	-
		3606	-	-
		3701	-	-
		3703	0.4	0.4
		3801	-	-
		3802	0.0 *	-
		3803	- 0.0 *	-
		3807	0.0 *	0.0 *
		3903	0.8	-
	4		3.0	2.0
		4103	0.4	0.4
		4104	2.5	1.6
		4105	0.0 *	-
		4107	0.2	-
		4114	-	-
	5		-	-
		5101	-	-
		5102	-	-
		5103	-	-
		5104	-	-
		5201	-	-
		5202	-	-
		5203	-	-
		5204	-	-
		5205	-	-
		5206	-	-
		5207	-	-
		5301	-	-
		5302	-	-
		5303	-	-
		5401	-	-
		5402	-	-
		5501	-	-
		5502	-	-
	6		0.5	0.5
		6100	0.5	0.5
		6300	-	-
Delegación Milpa Alta			**255.9**	**252.7**
	1		190.8	187.8
		1103	11.1	11.1
		1104	53.5	53.5
		1202	11.2	11.2
		1301	0.9	0.9
		1305	1.7	1.7
		1306	8.2	8.2
		1308	0.0 *	0.0 *
		1316	0.1	0.1
		1319	9.3	9.3
		1322	4.1	4.1
		1325	0.0 *	0.0 *
		1326	2.5	2.5
		1401	9.4	9.4
		1403	3.8	3.8
		1404	1.2	1.2

CUADRO IV.10
EVOLUCIÓN DEL GASTO NETO POR UNIDAD RESPONSABLE, CAPÍTULO Y PARTIDA
ENERO-JUNIO 2010
(Millones de pesos)

UNIDAD RESPONSABLE DEL GASTO	CAPÍTULO	PARTIDA	PROGRAMADO MODIFICADO	EJERCIDO
		1407	0.2	0.2
		1501	2.7	2.7
		1506	2.8	2.8
		1507	35.8	32.8
		1508	2.5	2.5
		1509	18.2	18.2
		1510	0.1	0.1
		1511	9.1	9.1
		1601	2.2	2.2
	2		11.4	11.3
		2101	0.1	0.1
		2102	0.0 *	-
		2103	0.0 *	0.0 *
		2105	0.4	0.4
		2106	0.6	0.6
		2201	0.5	0.4
		2202	0.1	0.1
		2203	0.2	0.2
		2302	0.0 *	0.0 *
		2303	0.0 *	0.0 *
		2401	0.9	0.9
		2402	0.2	0.2
		2403	0.1	0.1
		2404	0.0 *	0.0 *
		2501	-	-
		2502	0.0 *	0.0 *
		2503	0.0 *	-
		2504	0.0 *	0.0 *
		2505	-	-
		2506	0.0 *	0.0 *
		2601	8.2	8.2
		2602	0.0 *	-
		2701	0.0 *	0.0 *
		2702	0.0 *	0.0 *
		2703	0.0 *	-
		2901	-	-
	3		28.2	28.2
		3103	0.6	0.6
		3104	3.0	3.0
		3105	1.6	1.6
		3106	0.0 *	0.0 *
		3108	0.1	0.1
		3207	0.5	0.5
		3210	- 0.0 *	-
		3212	0.0 *	0.0 *
		3301	10.7	10.7
		3302	-	-
		3303	0.3	0.3
		3305	-	-
		3402	-	-
		3403	0.0 *	0.0 *
		3404	1.1	1.1
		3407	0.8	0.8
		3409	-	-
		3411	5.3	5.3
		3414	0.3	0.3
		3415	-	-
		3501	0.1	0.1
		3502	0.3	0.3
		3503	0.3	0.3
		3504	-	-
		3505	0.8	0.8
		3506	0.1	0.1
		3510	0.8	0.8
		3511	0.1	0.1
		3512	0.1	0.1
		3513	0.4	0.4

CUADRO IV.10
EVOLUCIÓN DEL GASTO NETO POR UNIDAD RESPONSABLE, CAPÍTULO Y PARTIDA
ENERO-JUNIO 2010
(Millones de pesos)

UNIDAD RESPONSABLE DEL GASTO	CAPÍTULO	PARTIDA	PROGRAMADO MODIFICADO	EJERCIDO
		3601	-	-
		3602	0.0 *	0.0 *
		3605	0.0 *	0.0 *
		3606	- 0.0 *	-
		3703	1.1	1.1
		3801	-	-
		3802	0.0 *	-
		3803	-	-
		3807	0.1	0.1
		3903	-	-
	4		20.5	20.5
		4103	-	-
		4104	1.9	1.9
		4105	6.7	6.7
		4107	0.1	0.1
		4112	11.9	11.8
	5		-	-
		5101	-	-
		5102	-	-
		5103	-	-
		5202	-	-
		5203	-	-
		5204	-	-
		5206	-	-
		5207	-	-
		5303	-	-
		5402	-	-
		5501	-	-
		5702	-	-
	6		5.0	5.0
		6100	4.8	4.8
		6300	0.2	0.2
Delegación Tláhuac			**364.7**	**348.2**
	1		268.7	266.6
		1103	24.5	24.5
		1104	73.0	73.0
		1202	9.3	9.0
		1301	1.3	1.3
		1305	2.6	2.6
		1306	12.3	12.3
		1308	0.1	-
		1316	-	-
		1319	9.9	9.9
		1322	7.5	7.5
		1325	0.1	0.1
		1326	5.8	5.8
		1401	13.4	13.2
		1403	4.5	4.5
		1404	2.5	2.5
		1407	0.3	0.2
		1501	4.4	4.1
		1505	-	-
		1506	4.5	4.4
		1507	46.2	45.8
		1508	2.7	2.7
		1509	26.2	26.2
		1510	0.3	0.1
		1511	12.9	12.8
		1601	4.3	4.0
	2		15.3	10.4
		2101	0.6	0.6
		2102	0.2	0.0 *
		2103	0.3	0.0 *
		2105	0.4	0.4
		2106	0.0 *	0.0 *
		2201	0.9	0.7
		2202	0.1	0.1

CUADRO IV.10
EVOLUCIÓN DEL GASTO NETO POR UNIDAD RESPONSABLE, CAPÍTULO Y PARTIDA
ENERO-JUNIO 2010
(Millones de pesos)

UNIDAD RESPONSABLE DEL GASTO	CAPÍTULO	PARTIDA	PROGRAMADO MODIFICADO	EJERCIDO
		2203	0.1	0.0 *
		2302	1.4	0.9
		2303	0.0 *	0.0 *
		2401	0.6	-
		2402	0.6	0.0 *
		2403	0.3	0.0 *
		2404	1.1	1.0
		2501	0.0 *	0.0 *
		2502	0.0 *	-
		2503	0.2	0.1
		2504	0.2	0.0 *
		2505	0.0 *	0.0 *
		2506	1.0	1.0
		2601	5.9	4.4
		2602	0.9	0.9
		2701	0.0 *	0.0 *
		2702	-	-
		2703	0.3	0.3
		2901	-	-
	3		51.9	50.4
		3103	0.9	0.9
		3104	5.4	5.4
		3105	2.1	2.0
		3106	0.0 *	0.0 *
		3108	0.3	0.2
		3201	-	-
		3207	0.6	0.5
		3210	0.1	0.1
		3211	-	-
		3212	0.0 *	0.0 *
		3301	8.4	8.3
		3302	0.1	0.0 *
		3303	-	-
		3305	-	-
		3403	0.0 *	-
		3404	4.0	4.0
		3407	0.8	0.7
		3411	19.1	19.1
		3414	0.3	0.3
		3415	0.1	0.1
		3501	0.1	0.0 *
		3503	0.4	0.3
		3505	-	-
		3506	3.0	3.0
		3510	1.3	1.3
		3511	0.3	0.2
		3512	0.3	0.2
		3513	-	-
		3601	0.1	-
		3602	0.1	-
		3604	0.1	-
		3605	0.0 *	-
		3606	0.3	0.2
		3703	0.3	0.2
		3801	0.1	0.0 *
		3802	3.4	3.4
		3803	-	-
		3807	0.1	0.0 *
		3903	0.1	-
	4		21.6	20.8
		4103	0.2	0.2
		4104	4.7	4.7
		4105	6.6	5.8
		4107	0.1	0.1
		4112	10.0	10.0
		4202	-	-
		4208	-	-

CUADRO IV.10
EVOLUCIÓN DEL GASTO NETO POR UNIDAD RESPONSABLE, CAPÍTULO Y PARTIDA
ENERO-JUNIO 2010
(Millones de pesos)

UNIDAD RESPONSABLE DEL GASTO	CAPÍTULO	PARTIDA	PROGRAMADO MODIFICADO	EJERCIDO
		4211	-	-
	5		0.6	-
		5101	0.1	-
		5102	0.1	-
		5103	0.1	-
		5104	-	-
		5201	-	-
		5202	0.0 *	-
		5203	0.1	-
		5204	0.1	-
		5206	0.0 *	-
		5207	0.0 *	-
		5301	-	-
		5302	-	-
		5303	-	-
		5401	0.0 *	-
		5402	0.0 *	-
		5501	-	-
	6		6.6	-
		6100	6.6	-
		6300	-	-
Delegación Tlalpan			**432.5**	**420.2**
	1		269.2	269.2
		1103	30.3	30.3
		1104	67.4	67.4
		1202	14.4	14.4
		1301	1.2	1.2
		1305	2.6	2.6
		1306	11.6	11.6
		1308	0.2	0.2
		1316	-	-
		1319	9.8	9.8
		1322	7.1	7.1
		1325	0.1	0.1
		1326	5.3	5.3
		1401	13.3	13.3
		1403	4.4	4.4
		1404	2.0	2.0
		1407	0.2	0.2
		1501	4.4	4.4
		1506	4.2	4.2
		1507	41.6	41.6
		1508	1.2	1.2
		1509	29.2	29.2
		1510	0.1	0.1
		1511	13.4	13.4
		1601	5.0	5.0
	2		23.5	22.9
		2101	0.0 *	0.0 *
		2102	0.0 *	0.0 *
		2103	0.0 *	0.0 *
		2104	-	-
		2105	0.3	0.3
		2106	-	-
		2201	0.3	0.3
		2202	-	-
		2203	0.0 *	0.0 *
		2302	0.1	0.1
		2303	0.0 *	0.0 *
		2401	0.0 *	0.0 *
		2402	0.0 *	0.0 *
		2403	0.0 *	0.0 *
		2404	2.4	2.4
		2501	0.0 *	-
		2503	0.0 *	-
		2504	- 0.0 *	-
		2505	-	-

CUADRO IV.10
EVOLUCIÓN DEL GASTO NETO POR UNIDAD RESPONSABLE, CAPÍTULO Y PARTIDA
ENERO-JUNIO 2010
(Millones de pesos)

UNIDAD RESPONSABLE DEL GASTO	CAPÍTULO	PARTIDA	PROGRAMADO MODIFICADO	EJERCIDO
		2506	0.0 *	0.0 *
		2601	20.2	19.6
		2602	0.1	0.1
		2701	0.0 *	-
		2702	-	-
		2703	0.0 *	0.0 *
		2901	-	-
	3		123.8	112.1
		3101	-	-
		3103	2.0	2.0
		3104	14.7	14.7
		3105	2.6	2.6
		3106	0.2	0.2
		3107	0.0 *	0.0 *
		3108	-	-
		3201	2.3	2.3
		3203	- 0.0 *	-
		3207	43.9	43.9
		3210	0.7	0.7
		3211	0.0 *	-
		3212	0.0 *	-
		3301	17.0	17.0
		3302	0.1	0.1
		3304	-	-
		3305	- 0.0 *	-
		3403	0.0 *	0.0 *
		3404	3.8	3.8
		3407	1.5	1.5
		3409	0.0 *	-
		3411	28.3	16.6
		3413	-	-
		3414	0.5	0.5
		3501	0.0 *	-
		3502	- 0.0 *	-
		3503	0.0 *	0.0 *
		3504	- 0.0 *	-
		3506	3.6	3.6
		3509	-	-
		3510	0.0 *	0.0 *
		3511	0.0 *	-
		3513	- 0.0 *	-
		3601	- 0.0 *	-
		3602	- 0.0 *	-
		3605	- 0.0 *	-
		3606	- 0.0 *	-
		3703	1.8	1.8
		3801	- 0.0 *	-
		3802	0.7	0.7
		3803	0.2	0.2
		3903	- 0.0 *	-
		3904	-	-
	4		15.3	15.3
		4103	0.1	0.1
		4104	0.9	0.9
		4105	1.2	1.2
		4107	0.0 *	-
		4113	- 0.0 *	-
		4115	-	-
		4202	3.8	3.8
		4702	9.3	9.3
	6		0.8	0.8
		6100	0.8	0.8
Delegación Venustiano Carranza			**580.9**	**580.9**
	1		458.2	458.2
		1103	69.4	69.4
		1104	96.8	96.8
		1202	19.4	19.4

CUADRO IV.10
EVOLUCIÓN DEL GASTO NETO POR UNIDAD RESPONSABLE, CAPÍTULO Y PARTIDA
ENERO-JUNIO 2010
(Millones de pesos)

UNIDAD RESPONSABLE DEL GASTO	CAPÍTULO	PARTIDA	PROGRAMADO MODIFICADO	EJERCIDO
		1301	2.7	2.7
		1305	4.5	4.5
		1306	19.7	19.7
		1308	0.0 *	0.0 *
		1316	6.7	6.7
		1319	28.1	28.1
		1322	11.9	11.9
		1325	0.3	0.3
		1326	7.4	7.4
		1401	21.7	21.7
		1403	8.1	8.1
		1404	4.3	4.3
		1407	0.4	0.4
		1501	10.0	10.0
		1506	8.1	8.1
		1507	75.6	75.6
		1508	4.1	4.1
		1509	29.4	29.4
		1510	0.2	0.2
		1511	22.3	22.3
		1601	7.0	7.0
	2		21.8	21.8
		2101	0.1	0.1
		2102	0.5	0.5
		2103	0.1	0.1
		2105	0.1	0.1
		2106	-	-
		2201	0.8	0.8
		2203	0.0 *	0.0 *
		2302	0.2	0.2
		2303	-	-
		2401	0.9	0.9
		2402	0.0 *	0.0 *
		2403	-	-
		2404	2.4	2.4
		2502	0.0 *	0.0 *
		2503	0.1	0.1
		2504	0.0 *	0.0 *
		2505	-	-
		2506	2.7	2.7
		2601	13.8	13.8
		2602	0.1	0.1
		2701	0.0 *	0.0 *
		2702	0.0 *	0.0 *
		2703	0.0 *	0.0 *
	3		78.0	78.0
		3103	1.4	1.4
		3104	24.1	24.1
		3105	7.2	7.2
		3108	0.2	0.2
		3204	-	-
		3207	0.1	0.1
		3210	0.6	0.6
		3211	0.5	0.5
		3212	-	-
		3301	13.8	13.8
		3302	-	-
		3305	-	-
		3402	0.0 *	-
		3403	0.0 *	0.0 *
		3404	5.0	5.0
		3407	1.2	1.2
		3409	0.0 *	0.0 *
		3411	16.8	16.8
		3414	0.5	0.5
		3501	-	-
		3502	-	-

CUADRO IV.10
EVOLUCIÓN DEL GASTO NETO POR UNIDAD RESPONSABLE, CAPÍTULO Y PARTIDA
ENERO-JUNIO 2010
(Millones de pesos)

UNIDAD RESPONSABLE DEL GASTO	CAPÍTULO	PARTIDA	PROGRAMADO MODIFICADO	EJERCIDO
		3503	0.9	0.9
		3504	0.0 *	0.0 *
		3505	0.0 *	0.0 *
		3506	0.1	0.1
		3508	- 0.0 *	-
		3510	1.6	1.6
		3511	0.1	0.1
		3513	-	-
		3601	0.1	0.1
		3602	0.0 *	0.0 *
		3605	-	-
		3606	-	-
		3703	1.0	1.0
		3801	0.0 *	0.0 *
		3802	2.6	2.6
		3903	0.1	0.1
		3905	-	-
	4		21.0	21.0
		4103	0.3	0.3
		4104	5.6	5.6
		4105	14.7	14.7
		4107	-	-
		4702	0.4	0.4
	5		-	-
		5101	-	-
		5102	-	-
		5201	-	-
		5202	-	-
		5203	-	-
		5204	-	-
		5205	-	-
		5206	-	-
		5303	-	-
		5304	-	-
		5501	-	-
	6		2.1	2.1
		6100	1.8	1.8
		6300	0.2	0.2
Delegación Xochimilco			**373.4**	**372.3**
	1		272.6	272.3
		1103	27.0	27.0
		1104	81.3	81.3
		1202	7.7	7.7
		1301	1.4	1.4
		1305	2.9	2.9
		1306	12.9	12.8
		1319	7.6	7.6
		1322	9.1	9.1
		1325	0.1	0.1
		1326	3.6	3.6
		1401	15.2	15.2
		1403	4.7	4.7
		1404	2.3	2.3
		1407	0.4	0.4
		1501	4.0	4.0
		1506	4.2	4.2
		1507	45.4	45.1
		1508	2.4	2.4
		1509	21.3	21.3
		1510	0.1	0.1
		1511	14.9	14.9
		1601	4.1	4.1
	2		16.7	16.7
		2101	0.5	0.5
		2102	0.0 *	-
		2103	0.0 *	0.0 *
		2104	-	-

CUADRO IV.10
EVOLUCIÓN DEL GASTO NETO POR UNIDAD RESPONSABLE, CAPÍTULO Y PARTIDA
ENERO-JUNIO 2010
(Millones de pesos)

UNIDAD RESPONSABLE DEL GASTO	CAPÍTULO	PARTIDA	PROGRAMADO MODIFICADO	EJERCIDO
		2105	0.2	0.2
		2106	0.0 *	0.0 *
		2201	0.7	0.7
		2202	-	-
		2203	0.0 *	0.0 *
		2302	0.2	0.2
		2303	0.0 *	0.0 *
		2401	0.0 *	0.0 *
		2402	0.1	0.1
		2403	0.0 *	0.0 *
		2404	0.0 *	0.0 *
		2501	-	-
		2502	0.1	0.1
		2503	-	-
		2504	0.0 *	-
		2505	0.0 *	-
		2506	1.1	1.1
		2601	12.5	12.5
		2602	- 0.0 *	-
		2701	0.7	0.7
		2702	-	-
		2703	0.4	0.4
	3		54.2	53.7
		3103	1.2	0.8
		3104	9.0	9.0
		3105	4.1	4.1
		3106	0.0 *	0.0 *
		3107	-	-
		3108	0.1	0.1
		3201	0.0 *	-
		3207	0.1	0.1
		3210	0.1	0.1
		3212	- 0.0 *	-
		3301	10.1	10.1
		3302	0.0 *	-
		3303	0.2	0.2
		3305	-	-
		3402	-	-
		3404	4.2	4.2
		3407	0.7	0.7
		3409	- 0.0 *	-
		3411	12.5	12.5
		3414	0.6	0.5
		3415	-	-
		3501	0.1	0.1
		3502	0.2	0.2
		3503	1.0	1.0
		3504	2.8	2.8
		3505	0.0 *	0.0 *
		3506	0.5	0.5
		3510	2.8	2.8
		3511	0.6	0.6
		3513	0.2	0.2
		3601	0.0 *	-
		3602	-	-
		3603	-	-
		3605	-	-
		3606	0.0 *	0.0 *
		3701	-	-
		3702	0.0 *	-
		3703	0.0 *	0.0 *
		3801	0.7	0.7
		3802	2.2	2.2
		3803	-	-
		3807	0.0 *	0.0 *
	4		7.0	6.9
		4103	0.2	0.2

CUADRO IV.10
EVOLUCIÓN DEL GASTO NETO POR UNIDAD RESPONSABLE, CAPÍTULO Y PARTIDA
ENERO-JUNIO 2010
(Millones de pesos)

UNIDAD RESPONSABLE DEL GASTO	CAPÍTULO	PARTIDA	PROGRAMADO MODIFICADO	EJERCIDO
		4104	-	-
		4105	6.2	6.2
		4107	0.4	0.4
		4108	0.2	0.2
		4114	-	-
	5		- 0.0 *	-
		5101	-	-
		5103	-	-
		5201	-	-
		5202	-	-
		5203	-	-
		5204	-	-
		5205	-	-
		5206	- 0.0 *	-
		5207	-	-
		5303	-	-
		5401	-	-
		5402	-	-
		5501	-	-
	6		23.0	22.8
		6100	23.0	22.8
Deuda Pública del Distrito Federal			**1,563.6**	**1,563.6**
	7		0.6	0.6
		7106	0.6	0.6
	9		1,563.0	1,563.0
		9201	1,441.0	1,441.0
		9503	48.0	48.0
		9601	74.0	74.0
Escuela de Administración Pública			**27.1**	**13.7**
	1		11.2	8.5
		1103	1.9	1.7
		1301	0.0 *	0.0 *
		1305	0.1	0.0 *
		1306	1.6	0.1
		1308	0.0 *	-
		1401	0.3	0.2
		1403	0.1	0.1
		1404	0.2	0.1
		1407	0.0 *	0.0 *
		1507	0.0 *	0.0 *
		1508	0.1	0.1
		1509	6.7	5.9
		1601	0.2	0.2
	2		0.7	0.3
		2101	0.2	0.2
		2102	-	-
		2103	0.2	0.0 *
		2105	0.1	0.0 *
		2106	0.2	0.0 *
		2201	-	-
		2203	-	-
		2302	-	-
		2303	-	-
		2401	0.1	0.0 *
		2402	-	-
		2403	-	-
		2404	-	-
		2504	-	-
		2601	-	-
		2702	-	-
	3		15.0	4.9
		3101	0.1	0.0 *
		3103	0.2	0.1
		3104	0.2	0.0 *
		3105	-	-
		3106	0.2	0.0 *
		3107	-	-

CUADRO IV.10
EVOLUCIÓN DEL GASTO NETO POR UNIDAD RESPONSABLE, CAPÍTULO Y PARTIDA
ENERO-JUNIO 2010
(Millones de pesos)

UNIDAD RESPONSABLE DEL GASTO	CAPÍTULO	PARTIDA	PROGRAMADO MODIFICADO	EJERCIDO
		3201	2.2	0.6
		3210	0.1	0.0 *
		3212	-	-
		3301	5.9	3.5
		3302	0.9	-
		3305	0.5	-
		3404	0.1	-
		3407	-	-
		3409	0.1	0.0 *
		3411	0.1	0.1
		3504	0.1	0.0 *
		3505	0.3	-
		3506	0.2	0.1
		3511	-	-
		3601	0.1	-
		3606	0.1	0.1
		3701	0.0 *	0.0 *
		3702	0.1	0.0 *
		3703	-	-
		3705	-	-
		3706	-	-
		3803	3.5	0.4
	4		-	-
		4108	-	-
	5		0.2	0.1
		5101	0.1	-
		5102	0.1	0.1
Fideicomiso Centro Histórico de la Ciudad de México			**152.5**	**109.3**
	1		9.3	7.9
		1103	1.7	1.7
		1305	0.1	0.0 *
		1306	0.8	0.6
		1402	0.5	0.5
		1403	0.3	0.2
		1404	0.2	0.1
		1505	0.9	0.3
		1507	1.0	0.9
		1508	0.1	0.1
		1509	3.4	3.4
		1511	0.0 *	0.0 *
		1601	0.2	0.1
	2		0.4	0.1
		2101	0.0 *	0.0 *
		2102	0.0 *	0.0 *
		2103	0.2	0.0 *
		2105	0.0 *	-
		2106	0.0 *	0.0 *
		2201	0.0 *	0.0 *
		2203	0.0 *	0.0 *
		2302	0.0 *	0.0 *
		2303	0.0 *	0.0 *
		2401	0.0 *	0.0 *
		2402	0.0 *	-
		2403	0.0 *	0.0 *
		2404	0.0 *	0.0 *
		2503	-	-
		2504	0.0 *	0.0 *
		2601	0.0 *	0.0 *
	3		46.6	31.5
		3101	0.0 *	0.0 *
		3103	0.2	0.1
		3104	0.1	0.0 *
		3105	0.0 *	0.0 *
		3106	0.0 *	0.0 *
		3108	0.0 *	0.0 *
		3201	0.6	0.6
		3203	0.0 *	0.0 *

CUADRO IV.10
EVOLUCIÓN DEL GASTO NETO POR UNIDAD RESPONSABLE, CAPÍTULO Y PARTIDA
ENERO-JUNIO 2010
(Millones de pesos)

UNIDAD RESPONSABLE DEL GASTO	CAPÍTULO	PARTIDA	PROGRAMADO MODIFICADO	EJERCIDO
		3212	0.0 *	0.0 *
		3301	2.6	2.5
		3302	0.0 *	0.0 *
		3304	0.4	0.2
		3402	0.0 *	0.0 *
		3403	0.1	0.0 *
		3404	0.3	0.1
		3407	0.1	0.0 *
		3409	0.4	0.3
		3411	0.2	0.1
		3415	0.0 *	0.0 *
		3501	0.0 *	0.0 *
		3502	0.0 *	0.0 *
		3504	0.3	0.1
		3505	0.0 *	0.0 *
		3506	0.1	0.1
		3510	0.0 *	0.0 *
		3512	0.0 *	0.0 *
		3606	24.7	12.0
		3701	0.0 *	0.0 *
		3702	0.0 *	0.0 *
		3703	0.0 *	0.0 *
		3705	0.0 *	0.0 *
		3706	0.1	0.1
		3802	16.5	15.0
	4		38.2	34.2
		4104	-	-
		4108	34.7	33.1
		4112	3.5	1.1
	5		1.5	1.5
		5701	1.5	1.5
	6		56.6	34.0
		6100	54.6	32.2
		6300	2.1	1.8
Fideicomiso de Recuperación Crediticia del Distrito Federal (FIDERE III)			**36.2**	**35.3**
	1		16.8	16.5
		1103	7.6	7.5
		1202	1.0	1.0
		1305	0.6	0.6
		1306	0.1	0.1
		1308	-	-
		1316	-	-
		1319	0.0 *	-
		1325	0.0 *	-
		1402	1.2	1.2
		1403	0.5	0.5
		1404	0.2	0.2
		1501	0.3	0.3
		1505	0.4	0.4
		1507	0.1	0.1
		1508	0.6	0.6
		1509	3.7	3.7
		1511	-	-
		1601	0.3	0.3
	2		0.4	0.3
		2101	0.1	0.1
		2102	0.0 *	0.0 *
		2103	0.0 *	0.0 *
		2105	0.0 *	0.0 *
		2106	0.1	0.1
		2201	0.0 *	0.0 *
		2203	0.0 *	0.0 *
		2302	0.0 *	0.0 *
		2303	0.0 *	0.0 *
		2401	0.0 *	-
		2402	0.0 *	0.0 *
		2403	0.0 *	-

CUADRO IV.10
EVOLUCIÓN DEL GASTO NETO POR UNIDAD RESPONSABLE, CAPÍTULO Y PARTIDA
ENERO-JUNIO 2010
(Millones de pesos)

UNIDAD RESPONSABLE DEL GASTO	CAPÍTULO	PARTIDA	PROGRAMADO MODIFICADO	EJERCIDO
		2404	0.0 *	0.0 *
		2502	0.0 *	0.0 *
		2503	0.0 *	0.0 *
		2504	-	-
		2505	0.0 *	-
		2601	0.1	0.1
		2602	0.0 *	0.0 *
		2701	0.0 *	0.0 *
		2702	0.0 *	0.0 *
		2703	-	-
	3		10.6	10.4
		3101	0.5	0.5
		3102	-	-
		3103	0.2	0.2
		3104	0.2	0.1
		3105	0.0 *	0.0 *
		3106	0.1	0.1
		3108	0.0 *	0.0 *
		3201	1.3	1.3
		3210	0.0 *	0.0 *
		3212	-	-
		3301	1.4	1.4
		3302	0.0 *	0.0 *
		3401	0.0 *	0.0 *
		3402	0.0 *	-
		3403	5.2	5.1
		3404	0.1	0.1
		3407	0.2	0.2
		3409	0.0 *	-
		3411	0.1	0.1
		3413	0.8	0.8
		3415	0.0 *	0.0 *
		3501	0.0 *	0.0 *
		3502	0.0 *	0.0 *
		3504	0.0 *	0.0 *
		3505	-	-
		3506	0.1	0.1
		3511	0.1	0.1
		3513	0.0 *	-
		3601	0.0 *	0.0 *
		3602	-	-
		3603	-	-
		3604	0.0 *	0.0 *
		3605	0.0 *	0.0 *
		3606	-	-
		3701	-	-
		3702	-	-
		3703	0.0 *	0.0 *
		3807	0.0 *	0.0 *
	4		8.1	8.1
		4112	8.1	8.1
	5		0.3	-
		5102	0.2	-
		5204	0.0 *	-
		5206	-	-
Fideicomiso Educación Garantizada del Distrito Federal			**792.5**	**757.9**
	1		6.3	5.7
		1103	1.5	1.0
		1301	0.0 *	0.0 *
		1305	0.0 *	-
		1306	0.6	0.6
		1401	0.1	0.1
		1403	0.1	0.0 *
		1404	0.1	0.1
		1507	0.0 *	0.0 *
		1508	0.0 *	0.0 *
		1509	3.7	3.7

CUADRO IV.10
EVOLUCIÓN DEL GASTO NETO POR UNIDAD RESPONSABLE, CAPÍTULO Y PARTIDA
ENERO-JUNIO 2010
(Millones de pesos)

UNIDAD RESPONSABLE DEL GASTO	CAPÍTULO	PARTIDA	PROGRAMADO MODIFICADO	EJERCIDO
		1601	0.1	0.1
	2		1.1	0.6
		2101	0.2	0.0 *
		2102	-	-
		2103	0.3	0.2
		2105	0.2	0.1
		2106	0.0 *	-
		2201	0.0 *	0.0 *
		2203	-	-
		2302	0.1	0.1
		2303	-	-
		2401	0.0 *	0.0 *
		2402	-	-
		2403	0.0 *	0.0 *
		2404	0.0 *	-
		2601	0.2	0.1
		2602	-	-
		2701	-	-
		2702	0.0 *	0.0 *
		2703	0.1	0.0 *
	3		41.2	34.4
		3101	-	-
		3103	0.3	0.1
		3104	0.8	0.0 *
		3105	0.2	-
		3106	0.3	0.2
		3108	0.1	0.0 *
		3201	3.7	3.7
		3207	0.2	0.1
		3210	0.3	0.1
		3212	0.1	-
		3301	15.7	12.0
		3404	0.6	0.1
		3407	0.1	0.1
		3411	1.0	0.6
		3504	0.2	0.1
		3505	-	-
		3506	1.8	1.4
		3511	-	-
		3602	2.0	1.8
		3603	-	-
		3606	8.1	8.1
		3703	0.0 *	-
		3802	6.0	6.0
	4		743.9	717.1
		4105	743.9	717.1
Fideicomiso Fondo de Apoyo a la Procuración de Justicia en el D.F.			**0.5**	**0.2**
	2		-	-
		2101	-	-
		2201	-	-
		2501	-	-
	3		0.5	0.2
		3301	-	-
		3403	0.5	0.2
		3512	-	-
		3811	-	-
Fideicomiso Museo Arte Popular Mexicano			**6.2**	**4.8**
	1		1.1	1.0
		1103	0.2	0.2
		1305	0.0 *	0.0 *
		1306	-	-
		1401	0.0 *	0.0 *
		1403	0.0 *	0.0 *
		1404	0.0 *	-
		1407	0.0 *	-
		1507	0.0 *	0.0 *
		1508	0.0 *	0.0 *

CUADRO IV.10
EVOLUCIÓN DEL GASTO NETO POR UNIDAD RESPONSABLE, CAPÍTULO Y PARTIDA
ENERO-JUNIO 2010
(Millones de pesos)

UNIDAD RESPONSABLE DEL GASTO	CAPÍTULO	PARTIDA	PROGRAMADO MODIFICADO	EJERCIDO
		1509	0.9	0.7
		1601	0.0 *	0.0 *
	2		0.4	0.3
		2101	0.0 *	0.0 *
		2102	0.0 *	0.0 *
		2103	0.2	0.1
		2105	-	-
		2106	0.0 *	0.0 *
		2201	0.0 *	0.0 *
		2203	0.0 *	0.0 *
		2302	0.0 *	0.0 *
		2303	0.0 *	0.0 *
		2401	0.1	0.0 *
		2402	-	-
		2403	0.0 *	0.0 *
		2404	0.0 *	0.0 *
		2502	-	-
		2503	-	-
		2601	0.0 *	0.0 *
		2602	0.0 *	-
		2701	-	-
		2702	-	-
		2901	-	-
	3		4.6	3.6
		3101	0.0 *	0.0 *
		3102	-	-
		3103	0.1	0.1
		3104	0.6	0.6
		3107	0.0 *	0.0 *
		3212	0.0 *	-
		3301	1.4	1.4
		3303	0.0 *	-
		3401	0.0 *	0.0 *
		3402	0.0 *	0.0 *
		3403	0.1	0.1
		3404	0.1	0.1
		3405	0.1	-
		3409	0.1	0.0 *
		3415	-	-
		3501	-	-
		3502	0.0 *	0.0 *
		3503	-	-
		3504	0.3	0.2
		3505	0.2	0.0 *
		3506	0.2	0.2
		3511	0.0 *	0.0 *
		3601	0.0 *	-
		3602	-	-
		3604	-	-
		3701	0.0 *	0.0 *
		3702	0.0 *	0.0 *
		3703	0.0 *	0.0 *
		3802	0.6	0.6
		3803	0.2	0.2
		3904	0.2	-
	4		0.1	0.1
		4105	0.0 *	0.0 *
		4107	0.0 *	0.0 *
Fideicomiso Museo del Estanquillo			**6.2**	**3.6**
	1		1.6	0.8
		1103	0.2	0.1
		1305	0.0 *	0.0 *
		1306	0.2	-
		1401	0.0 *	0.0 *
		1403	0.0 *	0.0 *
		1404	0.0 *	0.0 *
		1407	0.0 *	0.0 *

CUADRO IV.10
EVOLUCIÓN DEL GASTO NETO POR UNIDAD RESPONSABLE, CAPÍTULO Y PARTIDA
ENERO-JUNIO 2010
(Millones de pesos)

UNIDAD RESPONSABLE DEL GASTO	CAPÍTULO	PARTIDA	PROGRAMADO MODIFICADO	EJERCIDO
		1507	0.0 *	0.0 *
		1508	0.0 *	0.0 *
		1509	1.0	0.6
		1601	0.0 *	0.0 *
	2		0.6	0.3
		2101	0.1	0.1
		2102	0.1	0.1
		2103	0.0 *	0.0 *
		2106	0.1	0.1
		2201	0.0 *	0.0 *
		2302	0.0 *	-
		2303	0.0 *	-
		2401	0.0 *	0.0 *
		2403	0.3	0.0 *
		2404	0.0 *	0.0 *
		2504	0.0 *	0.0 *
	3		4.0	2.5
		3101	0.0 *	0.0 *
		3103	0.1	0.1
		3105	0.1	-
		3208	0.0 *	-
		3301	1.4	1.2
		3403	0.2	0.1
		3404	0.0 *	0.0 *
		3411	0.3	0.2
		3502	-	-
		3504	0.2	0.2
		3506	0.2	0.1
		3703	0.0 *	0.0 *
		3802	1.0	0.4
		3803	0.5	0.3
Fideicomiso para el Fondo de Promoción para el Financiam. del Transporte Público			**25.0**	**25.0**
	4		25.0	25.0
		4210	25.0	25.0
Fideicomiso para el Mejoramiento de las Vías de Comunicación del D.F.			**9.7**	**8.3**
	1		2.1	1.6
		1103	0.3	0.3
		1301	0.0 *	0.0 *
		1305	0.0 *	0.0 *
		1306	-	-
		1308	0.3	0.0 *
		1401	0.0 *	0.0 *
		1403	0.0 *	0.0 *
		1404	0.0 *	0.0 *
		1507	0.0 *	0.0 *
		1508	0.0 *	0.0 *
		1509	1.3	1.2
		1601	0.0 *	0.0 *
	2		0.2	0.1
		2101	0.1	0.0 *
		2103	0.0 *	0.0 *
		2105	0.0 *	0.0 *
		2106	0.1	-
		2201	0.0 *	0.0 *
		2203	0.0 *	0.0 *
		2302	0.0 *	0.0 *
		2303	0.0 *	-
		2401	0.0 *	-
		2402	0.0 *	-
		2403	0.0 *	-
		2404	0.0 *	-
		2503	0.0 *	0.0 *
		2505	0.0 *	-
		2601	0.0 *	0.0 *
	3		4.6	3.9
		3103	0.1	0.0 *
		3104	0.1	-

CUADRO IV.10
EVOLUCIÓN DEL GASTO NETO POR UNIDAD RESPONSABLE, CAPÍTULO Y PARTIDA
ENERO-JUNIO 2010
(Millones de pesos)

UNIDAD RESPONSABLE DEL GASTO	CAPÍTULO	PARTIDA	PROGRAMADO MODIFICADO	EJERCIDO
		3105	0.0 *	0.0 *
		3106	0.0 *	0.0 *
		3108	0.0 *	0.0 *
		3201	0.0 *	-
		3203	0.0 *	0.0 *
		3212	0.0 *	-
		3301	3.1	2.9
		3303	0.0 *	-
		3402	0.0 *	0.0 *
		3403	0.8	0.6
		3404	0.0 *	0.0 *
		3407	0.0 *	0.0 *
		3415	0.0 *	-
		3501	0.0 *	0.0 *
		3502	0.0 *	-
		3504	0.0 *	0.0 *
		3505	0.0 *	-
		3506	0.3	0.2
		3512	0.0 *	0.0 *
		3513	0.0 *	0.0 *
		3603	0.0 *	0.0 *
		3606	0.0 *	-
		3703	0.0 *	0.0 *
	6		2.8	2.8
		6100	2.8	2.8
Fideicomiso Público "Ciudad Digital"			**5.5**	**2.8**
	2		0.1	0.0 *
		2101	0.0 *	0.0 *
		2102	0.0 *	-
		2105	0.0 *	0.0 *
		2106	0.0 *	0.0 *
		2201	0.0 *	0.0 *
		2203	0.0 *	0.0 *
		2302	0.0 *	0.0 *
		2303	0.0 *	-
		2402	0.0 *	-
		2404	0.0 *	-
		2601	0.0 *	0.0 *
	3		5.4	2.8
		3103	0.1	0.0 *
		3104	0.1	0.0 *
		3105	0.0 *	0.0 *
		3106	0.0 *	0.0 *
		3108	0.0 *	0.0 *
		3201	1.4	-
		3212	0.0 *	-
		3301	2.9	2.4
		3403	0.1	0.1
		3404	0.1	0.0 *
		3407	0.0 *	0.0 *
		3411	0.4	0.1
		3505	0.0 *	-
		3506	0.2	0.1
		3510	0.0 *	-
		3511	0.0 *	-
		3604	0.0 *	0.0 *
		3701	0.0 *	-
		3702	0.0 *	-
		3703	0.0 *	0.0 *
		3705	0.0 *	-
		3706	0.0 *	-
		3807	0.0 *	-
Fideicomiso Público Complejo Ambiental Xochimilco			**66.3**	**51.7**
	1		4.8	2.1
		1103	1.0	0.4
		1301	0.0 *	0.0 *
		1305	0.0 *	0.0 *

CUADRO IV.10
EVOLUCIÓN DEL GASTO NETO POR UNIDAD RESPONSABLE, CAPÍTULO Y PARTIDA
ENERO-JUNIO 2010
(Millones de pesos)

UNIDAD RESPONSABLE DEL GASTO	CAPÍTULO	PARTIDA	PROGRAMADO MODIFICADO	EJERCIDO
		1306	0.0 *	-
		1401	0.2	0.0 *
		1403	0.1	0.0 *
		1404	0.1	0.0 *
		1407	0.0 *	-
		1507	0.2	0.0 *
		1508	0.1	0.0 *
		1509	2.8	1.5
		1601	0.2	0.0 *
	2		0.1	0.1
		2101	0.0 *	0.0 *
		2102	0.0 *	0.0 *
		2103	0.0 *	0.0 *
		2105	0.0 *	0.0 *
		2106	0.0 *	0.0 *
		2201	0.0 *	0.0 *
		2203	0.0 *	0.0 *
		2302	0.0 *	0.0 *
		2303	0.0 *	0.0 *
		2404	0.0 *	0.0 *
		2503	0.0 *	-
		2505	0.0 *	-
		2601	0.0 *	0.0 *
	3		2.9	2.5
		3103	0.0 *	0.0 *
		3106	0.0 *	0.0 *
		3107	0.0 *	-
		3108	0.0 *	-
		3203	0.0 *	-
		3210	0.0 *	0.0 *
		3212	0.0 *	0.0 *
		3301	2.6	2.3
		3305	-	-
		3403	0.1	0.1
		3404	0.0 *	0.0 *
		3407	0.0 *	-
		3409	0.0 *	-
		3415	0.0 *	-
		3501	0.0 *	0.0 *
		3502	-	-
		3504	-	-
		3511	-	-
		3603	0.0 *	0.0 *
		3604	0.0 *	-
		3703	0.0 *	0.0 *
	5		0.2	-
		5101	0.1	-
		5102	0.0 *	-
		5202	0.0 *	-
		5204	0.0 *	-
		5206	0.1	-
	6		58.3	47.1
		6100	3.0	2.9
		6300	55.3	44.3
Fondo Ambiental Público del Distrito Federal			**64.7**	**39.1**
	3		15.0	4.4
		3211	13.9	4.1
		3301	0.6	0.3
		3305	0.3	-
		3403	0.1	0.1
	4		49.7	34.6
		4112	48.7	34.6
		4211	1.0	-
Fondo de Desarrollo Económico del Distrito Federal			**3.8**	**2.9**
	1		0.7	0.6
		1103	0.1	0.1
		1305	0.0 *	0.0 *

CUADRO IV.10
EVOLUCIÓN DEL GASTO NETO POR UNIDAD RESPONSABLE, CAPÍTULO Y PARTIDA
ENERO-JUNIO 2010
(Millones de pesos)

UNIDAD RESPONSABLE DEL GASTO	CAPÍTULO	PARTIDA	PROGRAMADO MODIFICADO	EJERCIDO
		1306	0.0 *	-
		1402	0.1	0.0 *
		1403	0.0 *	0.0 *
		1404	0.0 *	0.0 *
		1508	0.0 *	0.0 *
		1509	0.4	0.4
		1601	0.0 *	0.0 *
	2		0.1	0.1
		2101	0.0 *	0.0 *
		2102	0.0 *	0.0 *
		2103	0.0 *	0.0 *
		2105	0.1	0.1
		2106	0.0 *	0.0 *
		2201	0.0 *	0.0 *
		2203	-	-
		2302	0.0 *	0.0 *
		2303	0.0 *	0.0 *
		2404	0.0 *	0.0 *
		2505	-	-
		2601	-	-
	3		3.0	2.2
		3101	-	-
		3103	0.0 *	0.0 *
		3104	0.0 *	-
		3105	0.0 *	0.0 *
		3106	0.0 *	0.0 *
		3108	0.0 *	0.0 *
		3212	0.0 *	-
		3301	2.4	1.8
		3403	0.1	0.1
		3404	0.0 *	0.0 *
		3407	0.2	0.1
		3411	0.2	0.2
		3502	0.0 *	0.0 *
		3504	0.0 *	0.0 *
		3506	0.1	-
		3511	0.0 *	0.0 *
		3512	0.0 *	0.0 *
		3703	0.0 *	0.0 *
	4		0.0 *	-
		4104	0.0 *	-
Fondo de Seguridad Pública del D.F.			**6.9**	**1.6**
	2		3.2	-
		2302	1.1	-
		2404	0.8	-
		2701	1.3	-
	3		2.1	1.6
		3301	2.1	1.6
	5		0.4	-
		5201	0.4	-
	6		1.2	-
		6100	1.2	-
Fondo Mixto de Promoción Turística			**82.7**	**37.7**
	1		7.2	4.6
		1103	1.1	1.1
		1305	0.0 *	0.0 *
		1306	-	-
		1308	0.1	-
		1402	0.3	0.2
		1403	0.1	0.1
		1404	0.1	0.1
		1505	2.5	0.1
		1507	-	-
		1508	0.1	0.1
		1509	2.7	2.7
		1511	0.1	0.1
		1601	0.1	0.1

CUADRO IV.10
EVOLUCIÓN DEL GASTO NETO POR UNIDAD RESPONSABLE, CAPÍTULO Y PARTIDA
ENERO-JUNIO 2010
(Millones de pesos)

UNIDAD RESPONSABLE DEL GASTO	CAPÍTULO	PARTIDA	PROGRAMADO MODIFICADO	EJERCIDO
	2		0.4	0.1
		2101	0.2	0.1
		2102	0.0 *	-
		2103	0.0 *	0.0 *
		2105	0.1	0.0 *
		2106	0.0 *	-
		2201	0.0 *	0.0 *
		2203	0.0 *	0.0 *
		2302	0.0 *	-
		2303	0.0 *	-
		2401	0.0 *	-
		2402	0.0 *	-
		2403	0.0 *	-
		2404	0.0 *	0.0 *
		2501	0.0 *	-
		2503	0.0 *	0.0 *
		2505	0.0 *	-
	3		28.9	14.4
		3101	0.0 *	0.0 *
		3103	0.2	0.1
		3104	0.0 *	-
		3105	0.0 *	-
		3106	0.1	0.1
		3107	0.0 *	-
		3108	0.0 *	-
		3201	0.5	0.4
		3210	0.0 *	-
		3212	0.0 *	-
		3301	1.1	0.9
		3302	0.2	-
		3303	0.0 *	-
		3304	1.1	0.5
		3305	0.9	-
		3401	0.1	0.1
		3402	0.6	-
		3403	0.2	0.1
		3404	0.0 *	0.0 *
		3407	0.0 *	0.0 *
		3409	2.3	-
		3411	0.0 *	-
		3501	0.0 *	0.0 *
		3502	0.0 *	0.0 *
		3504	0.2	0.2
		3505	0.0 *	-
		3506	0.2	0.0 *
		3603	0.0 *	0.0 *
		3604	0.0 *	0.0 *
		3701	0.0 *	-
		3702	0.1	-
		3703	0.0 *	0.0 *
		3705	0.1	-
		3706	0.1	-
		3803	2.3	0.1
		3807	0.0 *	-
		3904	18.4	11.9
	4		42.2	18.6
		4108	41.7	18.6
		4112	0.5	-
	6		4.0	-
		6100	4.0	-
Fondo para el Desarrollo Social de la Ciudad de México			**97.5**	**76.7**
	1		16.7	12.8
		1103	3.4	3.1
		1305	0.1	0.1
		1306	0.3	0.0 *
		1316	0.2	-
		1319	0.5	0.3

CUADRO IV.10
EVOLUCIÓN DEL GASTO NETO POR UNIDAD RESPONSABLE, CAPÍTULO Y PARTIDA
ENERO-JUNIO 2010
(Millones de pesos)

UNIDAD RESPONSABLE DEL GASTO	CAPÍTULO	PARTIDA	PROGRAMADO MODIFICADO	EJERCIDO
		1402	1.6	0.9
		1403	0.7	0.4
		1404	0.2	0.2
		1505	0.3	-
		1507	0.7	0.1
		1508	0.3	0.2
		1509	7.9	7.2
		1511	0.1	0.1
		1601	0.3	0.2
	2		1.0	0.1
		2101	0.2	0.0 *
		2102	0.0 *	0.0 *
		2103	0.0 *	0.0 *
		2105	0.2	0.0 *
		2106	0.3	-
		2201	0.0 *	0.0 *
		2203	0.0 *	0.0 *
		2302	0.0 *	0.0 *
		2303	0.0 *	0.0 *
		2401	0.0 *	0.0 *
		2402	0.0 *	0.0 *
		2403	0.0 *	0.0 *
		2404	0.0 *	0.0 *
		2503	0.0 *	-
		2505	0.0 *	-
		2601	0.0 *	0.0 *
		2602	0.0 *	-
		2701	0.0 *	0.0 *
		2702	0.0 *	-
	3		12.7	8.8
		3101	0.0 *	0.0 *
		3103	0.2	0.1
		3104	0.2	0.2
		3105	0.0 *	0.0 *
		3106	0.0 *	0.0 *
		3108	0.0 *	0.0 *
		3201	1.1	0.9
		3210	0.0 *	0.0 *
		3212	0.1	-
		3301	6.5	5.0
		3302	0.2	0.0 *
		3303	0.1	-
		3305	0.1	-
		3402	0.0 *	-
		3403	2.3	2.0
		3404	0.0 *	-
		3407	0.2	0.1
		3409	0.2	-
		3411	0.3	0.2
		3414	0.1	0.0 *
		3415	0.1	0.0 *
		3501	0.0 *	-
		3502	0.1	-
		3504	0.1	0.0 *
		3505	-	-
		3506	0.2	0.2
		3511	0.0 *	-
		3512	0.0 *	-
		3513	0.0 *	-
		3601	0.0 *	-
		3602	0.1	-
		3603	-	-
		3604	0.0 *	0.0 *
		3606	0.1	-
		3701	-	-
		3702	0.0 *	-
		3703	0.0 *	0.0 *

CUADRO IV.10
EVOLUCIÓN DEL GASTO NETO POR UNIDAD RESPONSABLE, CAPÍTULO Y PARTIDA
ENERO-JUNIO 2010
(Millones de pesos)

UNIDAD RESPONSABLE DEL GASTO	CAPÍTULO	PARTIDA	PROGRAMADO MODIFICADO	EJERCIDO
		3705	0.0 *	-
		3706	0.0 *	-
		3803	0.3	0.1
		3807	-	-
	4		0.1	0.1
		4104	0.1	0.1
		4108	-	-
	7		66.9	54.9
		7105	66.9	54.9
Fondo para la Atención y Apoyo a las Víctimas del Delito (FAAVID)			**2.6**	**2.6**
	3		0.1	0.0 *
		3301	0.0 *	-
		3403	0.0 *	0.0 *
		3407	0.0 *	-
	4		2.6	2.6
		4105	2.6	2.6
Heroico Cuerpo de Bomberos del Distrito Federal			**276.1**	**205.6**
	1		237.5	186.1
		1102	50.8	47.9
		1103	2.3	0.8
		1301	0.0 *	0.0 *
		1305	3.4	2.7
		1308	13.5	1.7
		1321	5.5	3.3
		1322	46.6	42.2
		1325	1.2	1.2
		1401	18.7	13.2
		1403	7.6	5.0
		1404	0.1	0.1
		1405	4.1	2.0
		1501	2.4	2.4
		1506	40.9	38.4
		1507	28.2	13.6
		1508	1.3	1.2
		1509	7.0	6.6
		1601	3.7	3.7
	2		17.3	10.6
		2101	0.1	0.0 *
		2102	0.1	0.1
		2103	0.1	0.0 *
		2105	0.1	0.0 *
		2106	0.7	0.7
		2201	6.5	4.6
		2202	0.1	0.0 *
		2203	0.1	0.0 *
		2302	2.9	0.3
		2303	0.0 *	0.0 *
		2401	0.1	0.1
		2402	0.4	0.3
		2403	-	-
		2404	0.1	0.1
		2503	0.2	0.0 *
		2504	0.1	-
		2506	0.0 *	-
		2601	5.1	4.3
		2602	0.4	0.1
		2701	-	-
		2702	0.4	0.0 *
		2703	-	-
	3		21.2	8.9
		3101	-	-
		3103	1.0	0.5
		3104	0.8	0.5
		3105	1.6	1.6
		3108	0.0 *	-
		3109	-	-
		3201	0.7	0.5

CUADRO IV.10
EVOLUCIÓN DEL GASTO NETO POR UNIDAD RESPONSABLE, CAPÍTULO Y PARTIDA
ENERO-JUNIO 2010
(Millones de pesos)

UNIDAD RESPONSABLE DEL GASTO	CAPÍTULO	PARTIDA	PROGRAMADO MODIFICADO	EJERCIDO
		3210	0.0 *	-
		3211	0.8	0.0 *
		3212	0.2	-
		3301	4.7	2.5
		3302	0.1	-
		3403	0.0 *	-
		3404	3.5	1.1
		3407	0.1	0.0 *
		3409	-	-
		3415	-	-
		3501	0.1	0.0 *
		3502	0.1	0.0 *
		3503	0.0 *	0.0 *
		3504	0.4	0.2
		3505	0.0 *	-
		3506	3.1	1.1
		3510	4.0	0.9
		3511	0.0 *	0.0 *
		3604	0.0 *	0.0 *
		3605	0.0 *	0.0 *
		3703	0.0 *	0.0 *
		3802	0.1	-
	4		0.0 *	0.0 *
		4102	0.0 *	-
		4103	0.0 *	0.0 *
Instituto de Acceso a la Información Pública del Distrito Federal			**40.8**	**40.8**
	4		40.8	40.8
		4312	40.8	40.8
Instituto de Ciencia y Tecnología			**64.9**	**45.8**
	1		7.9	6.6
		1103	1.3	1.3
		1301	0.0 *	0.0 *
		1305	0.1	0.1
		1306	0.6	-
		1308	0.0 *	0.0 *
		1402	0.3	0.2
		1403	0.2	0.2
		1404	0.1	0.0 *
		1407	0.0 *	-
		1505	0.1	0.1
		1507	0.2	0.0 *
		1508	0.2	0.2
		1509	4.4	4.3
		1601	0.2	0.2
	2		0.6	0.5
		2101	0.1	0.0 *
		2102	0.0 *	0.0 *
		2103	0.0 *	0.0 *
		2105	0.0 *	0.0 *
		2106	0.1	0.1
		2201	0.1	0.0 *
		2203	0.0 *	0.0 *
		2302	0.0 *	0.0 *
		2303	0.0 *	-
		2402	0.2	0.2
		2403	0.0 *	-
		2404	0.0 *	0.0 *
		2601	0.1	0.1
		2901	0.1	0.1
	3		34.7	19.3
		3101	-	-
		3103	0.1	0.0 *
		3104	0.0 *	0.0 *
		3105	0.0 *	0.0 *
		3106	14.0	11.6
		3107	0.0 *	0.0 *
		3108	-	-

CUADRO IV.10
EVOLUCIÓN DEL GASTO NETO POR UNIDAD RESPONSABLE, CAPÍTULO Y PARTIDA
ENERO-JUNIO 2010
(Millones de pesos)

UNIDAD RESPONSABLE DEL GASTO	CAPÍTULO	PARTIDA	PROGRAMADO MODIFICADO	EJERCIDO
		3210	0.1	0.1
		3212	-	-
		3301	6.4	5.7
		3303	1.0	-
		3305	1.4	-
		3404	0.0 *	0.0 *
		3407	0.1	0.1
		3409	0.2	0.2
		3411	0.1	0.1
		3502	0.0 *	0.0 *
		3504	5.3	0.0 *
		3505	0.0 *	0.0 *
		3512	0.0 *	0.0 *
		3601	3.7	-
		3602	-	-
		3603	-	-
		3606	0.7	0.7
		3701	0.0 *	0.0 *
		3702	0.0 *	0.0 *
		3703	0.0 *	0.0 *
		3705	-	-
		3706	0.0 *	0.0 *
		3803	1.4	0.7
	4		21.7	19.3
		4104	3.9	3.8
		4107	-	-
		4108	16.5	14.6
		4112	1.3	0.9
	5		-	-
		5101	-	-
		5206	-	-
Instituto de Educación Media Superior			**296.6**	**287.0**
	1		240.5	237.8
		1103	66.0	66.0
		1305	4.9	4.9
		1306	23.7	23.7
		1308	-	-
		1319	0.3	0.3
		1401	9.6	7.1
		1403	2.3	2.2
		1404	0.6	0.6
		1501	0.6	0.6
		1506	-	-
		1507	9.0	9.0
		1508	0.9	0.9
		1509	112.7	112.6
		1511	5.5	5.5
		1601	4.5	4.5
	2		2.9	0.5
		2101	0.0 *	0.0 *
		2102	0.4	0.0 *
		2103	0.3	0.0 *
		2105	0.2	0.0 *
		2106	0.2	0.0 *
		2201	0.2	0.2
		2203	0.0 *	0.0 *
		2302	0.0 *	0.0 *
		2303	0.9	0.0 *
		2401	0.0 *	0.0 *
		2402	0.0 *	0.0 *
		2403	-	-
		2404	0.0 *	0.0 *
		2501	0.0 *	0.0 *
		2502	-	-
		2503	-	-
		2504	-	-
		2505	0.2	-

CUADRO IV.10
EVOLUCIÓN DEL GASTO NETO POR UNIDAD RESPONSABLE, CAPÍTULO Y PARTIDA
ENERO-JUNIO 2010
(Millones de pesos)

UNIDAD RESPONSABLE DEL GASTO	CAPÍTULO	PARTIDA	PROGRAMADO MODIFICADO	EJERCIDO
		2601	0.1	0.1
		2602	0.0 *	0.0 *
		2701	0.2	0.1
		2702	0.0 *	0.0 *
		2703	0.0 *	0.0 *
		2802	0.1	-
	3		30.7	28.7
		3101	-	-
		3102	-	-
		3103	0.3	0.3
		3104	5.2	3.7
		3105	1.5	1.0
		3106	0.3	0.3
		3107	0.0 *	0.0 *
		3212	-	-
		3301	12.5	12.5
		3302	-	-
		3303	-	-
		3305	-	-
		3402	-	-
		3403	-	-
		3404	1.4	1.4
		3407	0.1	0.1
		3409	-	-
		3415	0.0 *	0.0 *
		3501	0.0 *	0.0 *
		3502	-	-
		3503	-	-
		3504	0.1	0.1
		3505	-	-
		3506	8.9	8.9
		3511	0.0 *	0.0 *
		3512	0.0 *	0.0 *
		3513	-	-
		3603	0.0 *	0.0 *
		3605	-	-
		3606	0.2	0.2
		3701	-	-
		3702	-	-
		3703	0.0 *	0.0 *
		3704	0.0 *	0.0 *
		3705	0.0 *	-
		3802	0.0 *	0.0 *
		3803	0.0 *	0.0 *
		3903	-	-
	4		22.6	20.0
		4104	22.5	19.9
		4107	0.0 *	0.0 *
Instituto de Formación Profesional			**14.5**	**14.1**
	1		14.1	13.8
		1103	4.5	4.5
		1301	0.0 *	0.0 *
		1305	0.1	0.1
		1306	0.9	0.9
		1308	-	-
		1319	0.1	0.1
		1401	0.6	0.4
		1403	0.3	0.2
		1404	0.2	0.2
		1407	0.0 *	0.0 *
		1501	0.2	0.2
		1506	0.8	0.8
		1507	1.0	1.0
		1508	0.3	0.3
		1509	4.6	4.6
		1511	0.3	0.3
		1601	0.3	0.2

CUADRO IV.10
EVOLUCIÓN DEL GASTO NETO POR UNIDAD RESPONSABLE, CAPÍTULO Y PARTIDA
ENERO-JUNIO 2010
(Millones de pesos)

UNIDAD RESPONSABLE DEL GASTO	CAPÍTULO	PARTIDA	PROGRAMADO MODIFICADO	EJERCIDO
	2		0.3	0.2
		2101	0.1	0.0 *
		2103	0.0 *	0.0 *
		2105	0.1	0.1
		2106	0.0 *	0.0 *
		2201	0.0 *	0.0 *
		2302	0.0 *	0.0 *
		2401	0.0 *	0.0 *
		2403	0.0 *	0.0 *
		2404	0.0 *	0.0 *
		2501	- 0.0 *	-
		2503	0.0 *	0.0 *
		2504	0.0 *	0.0 *
		2505	0.0 *	0.0 *
		2601	-	-
		2701	-	-
		2702	0.0 *	0.0 *
		2703	0.1	0.0 *
	3		0.0 *	0.0 *
		3101	0.0 *	0.0 *
		3402	0.0 *	0.0 *
		3501	-	-
		3506	-	-
		3511	0.0 *	0.0 *
		3703	0.0 *	-
		3803	0.0 *	-
	4		0.0 *	0.0 *
		4103	0.0 *	0.0 *
Instituto de la Juventud del Distrito Federal			**34.5**	**27.6**
	1		1.2	1.1
		1103	0.2	0.2
		1305	0.0 *	-
		1306	-	-
		1401	0.0 *	0.0 *
		1403	0.0 *	0.0 *
		1404	0.0 *	0.0 *
		1507	0.0 *	0.0 *
		1508	0.0 *	0.0 *
		1509	0.9	0.9
		1601	0.0 *	0.0 *
	2		0.8	0.3
		2101	0.1	0.0 *
		2102	0.0 *	0.0 *
		2103	0.3	0.2
		2105	0.0 *	-
		2106	0.1	0.0 *
		2201	0.0 *	0.0 *
		2203	0.0 *	0.0 *
		2302	0.0 *	0.0 *
		2303	0.0 *	-
		2401	0.0 *	0.0 *
		2404	0.0 *	0.0 *
		2504	0.0 *	-
		2601	0.0 *	0.0 *
		2602	0.0 *	0.0 *
		2701	0.1	0.0 *
		2702	0.0 *	-
		2703	0.1	0.0 *
	3		8.1	6.9
		3103	0.1	0.1
		3106	0.0 *	0.0 *
		3108	0.0 *	-
		3207	0.4	0.1
		3210	0.7	0.6
		3212	0.0 *	0.0 *
		3301	5.0	5.0
		3403	0.0 *	-

CUADRO IV.10
EVOLUCIÓN DEL GASTO NETO POR UNIDAD RESPONSABLE, CAPÍTULO Y PARTIDA
ENERO-JUNIO 2010
(Millones de pesos)

UNIDAD RESPONSABLE DEL GASTO	CAPÍTULO	PARTIDA	PROGRAMADO MODIFICADO	EJERCIDO
		3404	0.0 *	0.0 *
		3407	0.0 *	-
		3409	-	-
		3411	0.2	-
		3414	0.1	0.0 *
		3415	0.0 *	-
		3501	0.0 *	-
		3502	0.0 *	-
		3504	0.3	0.0 *
		3505	-	-
		3506	0.2	0.2
		3511	0.0 *	-
		3513	0.0 *	0.0 *
		3603	0.1	-
		3604	-	-
		3606	0.8	0.8
		3802	-	-
		3803	0.1	-
	4		24.4	19.3
		4105	24.2	19.3
		4107	0.2	-
Instituto de las Mujeres del Distrito Federal			**50.1**	**45.2**
	1		24.3	23.9
		1103	10.1	10.1
		1301	0.0 *	0.0 *
		1305	0.2	0.2
		1306	1.8	1.5
		1401	1.5	1.5
		1403	0.5	0.5
		1404	0.4	0.4
		1407	0.0 *	0.0 *
		1507	0.6	0.5
		1508	0.2	0.2
		1509	7.6	7.6
		1511	0.7	0.7
		1601	0.5	0.5
	2		0.6	0.2
		2101	0.1	0.0 *
		2102	0.0 *	-
		2103	0.0 *	0.0 *
		2104	0.0 *	-
		2105	0.0 *	0.0 *
		2106	0.1	-
		2201	0.0 *	0.0 *
		2203	0.0 *	-
		2302	0.0 *	0.0 *
		2303	0.0 *	-
		2401	0.0 *	0.0 *
		2402	0.0 *	0.0 *
		2403	0.0 *	0.0 *
		2404	0.0 *	0.0 *
		2503	0.0 *	-
		2505	0.0 *	0.0 *
		2601	0.1	0.1
		2602	0.0 *	-
		2701	0.0 *	-
		2702	0.0 *	-
	3		18.8	15.8
		3101	0.0 *	0.0 *
		3103	0.3	0.1
		3104	0.1	0.1
		3105	0.0 *	0.0 *
		3106	0.0 *	0.0 *
		3108	0.0 *	0.0 *
		3201	1.1	0.9
		3207	0.1	0.0 *
		3210	0.3	0.1

CUADRO IV.10
EVOLUCIÓN DEL GASTO NETO POR UNIDAD RESPONSABLE, CAPÍTULO Y PARTIDA
ENERO-JUNIO 2010
(Millones de pesos)

UNIDAD RESPONSABLE DEL GASTO	CAPÍTULO	PARTIDA	PROGRAMADO MODIFICADO	EJERCIDO
		3212	0.0 *	-
		3301	14.5	13.8
		3302	0.4	-
		3303	0.2	0.0 *
		3403	0.0 *	-
		3404	0.1	0.1
		3407	0.0 *	0.0 *
		3409	0.0 *	-
		3411	0.2	-
		3415	0.0 *	-
		3501	0.0 *	-
		3502	0.0 *	-
		3504	0.1	0.0 *
		3505	-	-
		3506	0.6	0.4
		3510	0.0 *	0.0 *
		3511	0.1	-
		3512	0.0 *	-
		3513	0.0 *	-
		3603	0.0 *	0.0 *
		3604	0.0 *	-
		3605	0.0 *	0.0 *
		3606	0.1	0.0 *
		3701	0.0 *	-
		3702	0.0 *	-
		3703	0.0 *	0.0 *
		3802	0.0 *	-
		3803	0.2	0.1
		3807	0.0 *	-
	4		6.4	5.3
		4105	0.1	-
		4108	6.3	5.3
Instituto de Verificación Administrativa			**13.1**	**6.4**
	1		6.2	3.3
		1103	1.4	0.8
		1305	0.2	-
		1306	-	-
		1402	0.5	-
		1403	0.2	-
		1404	0.1	-
		1508	-	-
		1509	3.8	2.4
		1601	0.1	-
	2		0.4	-
		2101	0.1	-
		2105	0.2	-
		2106	0.1	-
		2201	0.0 *	-
		2203	-	-
		2302	-	-
		2403	-	-
		2404	-	-
		2503	-	-
		2601	0.0 *	-
	3		6.4	3.1
		3108	0.0 *	-
		3201	3.1	3.1
		3212	0.0 *	-
		3301	1.0	-
		3403	0.0 *	0.0 *
		3404	0.1	-
		3407	-	-
		3409	1.2	-
		3505	0.7	-
		3506	0.1	-
		3511	-	-
		3604	0.0 *	-

CUADRO IV.10
EVOLUCIÓN DEL GASTO NETO POR UNIDAD RESPONSABLE, CAPÍTULO Y PARTIDA
ENERO-JUNIO 2010
(Millones de pesos)

UNIDAD RESPONSABLE DEL GASTO	CAPÍTULO	PARTIDA	PROGRAMADO MODIFICADO	EJERCIDO
		3605	0.1	-
	5		-	-
		5101	-	-
		5102	-	-
		5103	-	-
		5204	-	-
		5205	-	-
		5206	-	-
		5304	-	-
Instituto de Vivienda del Distrito Federal			**870.8**	**801.8**
	1		54.1	52.2
		1103	14.6	14.1
		1305	2.6	2.5
		1306	0.1	0.1
		1402	1.5	1.5
		1403	0.7	0.7
		1404	0.7	0.7
		1501	1.6	1.6
		1505	3.7	3.6
		1507	8.1	7.8
		1508	0.8	0.8
		1509	18.9	18.1
		1511	-	-
		1601	0.7	0.7
	2		0.8	0.8
		2101	0.3	0.3
		2103	0.0 *	0.0 *
		2104	-	-
		2105	0.0 *	0.0 *
		2106	0.1	0.1
		2201	0.1	0.1
		2203	-	-
		2302	0.0 *	0.0 *
		2303	-	-
		2401	-	-
		2402	0.0 *	0.0 *
		2403	-	-
		2404	0.0 *	0.0 *
		2503	-	-
		2504	-	-
		2505	0.0 *	0.0 *
		2601	0.2	0.2
		2701	0.0 *	0.0 *
		2702	0.1	0.1
	3		47.0	40.4
		3101	-	-
		3102	-	-
		3103	0.5	0.3
		3104	0.4	0.4
		3105	0.1	0.1
		3106	-	-
		3107	0.0 *	0.0 *
		3108	0.0 *	0.0 *
		3201	2.3	2.3
		3204	-	-
		3210	-	-
		3212	0.2	0.1
		3301	21.3	20.9
		3302	1.2	0.3
		3303	-	-
		3305	-	-
		3402	-	-
		3403	7.0	7.0
		3404	0.5	0.3
		3407	2.3	2.1
		3409	-	-
		3411	9.7	5.2

CUADRO IV.10
EVOLUCIÓN DEL GASTO NETO POR UNIDAD RESPONSABLE, CAPÍTULO Y PARTIDA
ENERO-JUNIO 2010
(Millones de pesos)

UNIDAD RESPONSABLE DEL GASTO	CAPÍTULO	PARTIDA	PROGRAMADO MODIFICADO	EJERCIDO
		3501	-	-
		3502	0.3	0.3
		3503	-	-
		3504	0.1	0.1
		3505	-	-
		3506	0.7	0.7
		3510	0.2	0.1
		3513	-	-
		3603	0.0 *	0.0 *
		3604	0.0 *	0.0 *
		3606	0.0 *	0.0 *
		3701	-	-
		3702	-	-
		3703	0.1	0.1
		3803	0.1	0.1
		3807	0.0 *	0.0 *
	4		162.6	159.1
		4104	-	-
		4105	162.5	159.0
		4108	0.1	0.1
	5		19.0	15.0
		5101	-	-
		5102	-	-
		5103	-	-
		5204	0.4	-
		5205	-	-
		5206	1.5	-
		5304	2.1	-
		5704	15.0	15.0
	7		587.2	534.2
		7106	587.2	534.2
Instituto del Deporte del Distrito Federal			**35.1**	**17.4**
	1		13.7	8.0
		1103	1.2	0.8
		1202	2.9	2.6
		1305	0.1	-
		1306	0.5	0.1
		1316	3.1	0.2
		1402	0.8	0.7
		1403	0.4	0.2
		1407	0.1	0.0 *
		1508	0.3	0.1
		1509	4.1	3.3
		1511	0.1	-
		1601	0.2	0.1
	2		1.5	0.1
		2101	0.1	-
		2102	0.1	-
		2103	0.0 *	0.0 *
		2105	0.0 *	0.0 *
		2106	0.1	-
		2201	0.0 *	-
		2203	0.0 *	-
		2302	0.1	-
		2303	-	-
		2401	0.1	-
		2402	0.0 *	-
		2403	0.0 *	-
		2404	0.3	-
		2501	0.3	-
		2601	0.3	0.1
		2703	0.2	-
	3		14.2	6.6
		3103	0.3	0.2
		3105	0.1	-
		3106	0.0 *	-
		3108	0.0 *	-

CUADRO IV.10
EVOLUCIÓN DEL GASTO NETO POR UNIDAD RESPONSABLE, CAPÍTULO Y PARTIDA
ENERO-JUNIO 2010
(Millones de pesos)

UNIDAD RESPONSABLE DEL GASTO	CAPÍTULO	PARTIDA	PROGRAMADO MODIFICADO	EJERCIDO
		3212	0.1	-
		3301	4.8	3.9
		3404	0.0 *	-
		3407	-	-
		3411	1.1	0.7
		3504	0.4	-
		3506	0.6	0.2
		3511	0.2	0.0 *
		3606	0.0 *	-
		3903	6.5	1.6
	4		5.8	2.6
		4105	5.8	2.6
		4107	0.0 *	-
Instituto Electoral del Distrito Federal			**418.4**	**418.4**
	4		418.4	418.4
		4312	418.4	418.4
Instituto para la Atención de los Adultos Mayores en el Distrito Federal			**2,827.2**	**2,802.4**
	1		123.4	105.7
		1103	57.0	52.9
		1104	0.0 *	0.0 *
		1301	0.0 *	0.0 *
		1305	2.0	1.3
		1306	6.0	6.0
		1319	0.0 *	0.0 *
		1401	6.1	4.7
		1403	2.9	0.6
		1404	3.0	2.2
		1407	0.2	0.2
		1501	2.0	1.0
		1506	2.1	1.0
		1507	25.2	22.4
		1508	4.0	1.8
		1509	10.2	9.7
		1510	0.0 *	0.0 *
		1511	0.0 *	0.0 *
		1601	2.6	1.8
	2		0.2	0.2
		2101	0.0 *	0.0 *
		2102	0.0 *	0.0 *
		2103	0.0 *	0.0 *
		2105	-	-
		2106	0.0 *	0.0 *
		2201	0.0 *	0.0 *
		2203	0.0 *	0.0 *
		2302	0.0 *	0.0 *
		2303	0.0 *	0.0 *
		2403	-	-
		2404	0.0 *	0.0 *
		2601	-	-
		2701	0.0 *	0.0 *
	3		14.1	14.1
		3103	-	-
		3104	-	-
		3105	0.0 *	0.0 *
		3106	-	-
		3107	-	-
		3108	-	-
		3201	-	-
		3210	0.0 *	0.0 *
		3212	-	-
		3301	11.4	11.4
		3402	-	-
		3404	-	-
		3407	0.0 *	0.0 *
		3411	0.2	0.2
		3501	-	-
		3502	-	-

CUADRO IV.10
EVOLUCIÓN DEL GASTO NETO POR UNIDAD RESPONSABLE, CAPÍTULO Y PARTIDA
ENERO-JUNIO 2010
(Millones de pesos)

UNIDAD RESPONSABLE DEL GASTO	CAPÍTULO	PARTIDA	PROGRAMADO MODIFICADO	EJERCIDO
		3504	0.0 *	0.0 *
		3506	0.1	0.1
		3511	-	-
		3512	-	-
		3605	-	-
		3703	2.2	2.2
		3705	0.0 *	0.0 *
		3706	0.0 *	0.0 *
		3802	-	-
	4		2,689.5	2,682.5
		4103	0.1	0.1
		4105	2,689.5	2,682.4
Instituto Técnico de Formación Policial			**50.4**	**40.8**
	1		29.3	24.5
		1102	7.3	7.3
		1103	3.2	3.2
		1301	0.0 *	0.0 *
		1305	0.3	0.3
		1306	1.6	1.6
		1321	0.6	0.6
		1322	1.2	1.2
		1401	1.7	1.2
		1403	0.7	0.2
		1404	0.2	-
		1405	0.2	-
		1407	0.0 *	-
		1501	0.7	-
		1506	2.9	2.9
		1507	1.2	1.2
		1508	0.3	-
		1509	4.4	4.4
		1510	0.0 *	-
		1511	2.3	-
		1601	0.4	0.3
	2		3.7	0.2
		2101	-	-
		2102	- 0.0 *	-
		2103	-	-
		2105	0.1	-
		2106	0.1	-
		2302	0.0 *	0.0 *
		2401	0.0 *	0.0 *
		2402	0.0 *	0.0 *
		2403	0.1	0.1
		2404	0.0 *	0.0 *
		2501	0.0 *	0.0 *
		2503	0.0 *	0.0 *
		2504	- 0.0 *	-
		2601	- 0.0 *	-
		2602	-	-
		2701	3.2	-
		2802	- 0.0 *	-
	3		6.7	5.4
		3301	5.2	5.2
		3303	-	-
		3403	0.1	0.1
		3407	0.0 *	0.0 *
		3501	-	-
		3502	0.0 *	0.0 *
		3503	0.7	-
		3504	0.7	0.0 *
		3505	- 0.0 *	-
		3506	0.1	0.1
	4		10.7	10.7
		4104	10.7	10.7
Jefatura del Gobierno del D.F.			**108.4**	**105.8**
	1		94.1	91.9

CUADRO IV.10
EVOLUCIÓN DEL GASTO NETO POR UNIDAD RESPONSABLE, CAPÍTULO Y PARTIDA
ENERO-JUNIO 2010
(Millones de pesos)

UNIDAD RESPONSABLE DEL GASTO	CAPÍTULO	PARTIDA	PROGRAMADO MODIFICADO	EJERCIDO
		1103	26.6	26.6
		1104	2.2	2.2
		1301	0.3	0.3
		1305	0.7	0.7
		1306	6.7	6.7
		1308	0.0 *	0.0 *
		1319	1.6	1.6
		1322	0.0 *	0.0 *
		1325	0.0 *	0.0 *
		1326	0.7	0.7
		1401	2.8	2.8
		1403	1.6	1.6
		1404	1.3	1.1
		1407	0.0 *	0.0 *
		1501	0.7	0.7
		1506	0.7	0.7
		1507	11.4	9.4
		1508	1.5	1.5
		1509	31.6	31.6
		1510	0.0 *	0.0 *
		1511	2.1	2.1
		1601	1.6	1.6
	2		3.1	3.0
		2101	0.2	0.2
		2102	0.1	0.0 *
		2103	0.2	0.2
		2105	0.1	0.1
		2106	0.3	0.3
		2201	1.1	1.1
		2203	0.0 *	0.0 *
		2302	0.0 *	0.0 *
		2303	0.0 *	0.0 *
		2401	0.1	0.1
		2402	0.1	0.1
		2403	0.1	0.1
		2404	0.0 *	0.0 *
		2502	-	-
		2503	0.0 *	0.0 *
		2505	0.0 *	0.0 *
		2601	0.3	0.3
		2602	- 0.0 *	-
		2701	0.0 *	0.0 *
		2901	0.2	0.2
	3		11.2	10.8
		3101	0.0 *	0.0 *
		3102	- 0.0 *	-
		3103	0.2	0.2
		3104	0.4	0.4
		3105	0.0 *	0.0 *
		3106	0.1	0.1
		3107	-	-
		3108	0.1	0.1
		3207	- 0.0 *	-
		3210	0.3	0.3
		3212	0.0 *	0.0 *
		3301	1.1	1.1
		3302	-	-
		3303	-	-
		3304	3.2	3.2
		3305	-	-
		3402	0.0 *	0.0 *
		3403	0.0 *	0.0 *
		3404	0.3	0.3
		3407	0.1	0.1
		3409	- 0.0 *	-
		3414	0.0 *	0.0 *
		3415	0.0 *	0.0 *

CUADRO IV.10
EVOLUCIÓN DEL GASTO NETO POR UNIDAD RESPONSABLE, CAPÍTULO Y PARTIDA
ENERO-JUNIO 2010
(Millones de pesos)

UNIDAD RESPONSABLE DEL GASTO	CAPÍTULO	PARTIDA	PROGRAMADO MODIFICADO	EJERCIDO
		3501	0.0 *	0.0 *
		3502	0.1	0.1
		3503	-	-
		3504	0.2	0.2
		3505	-	-
		3506	0.4	0.4
		3511	0.1	0.1
		3512	0.1	0.1
		3513	0.0 *	0.0 *
		3601	0.5	0.5
		3604	1.2	1.2
		3605	-	-
		3606	0.3	0.3
		3701	0.0 *	0.0 *
		3702	0.0 *	0.0 *
		3703	0.1	0.1
		3705	0.2	0.2
		3706	0.3	0.3
		3801	0.0 *	0.0 *
		3802	-	-
		3803	1.7	1.4
		3807	0.2	0.2
	4		-	-
		4103	-	-
Junta Local de Conciliación y Arbitraje del Distrito Federal			**148.4**	**148.4**
	4		148.4	148.4
		4312	148.4	148.4
Metrobús			**58.9**	**56.9**
	1		6.2	5.4
		1103	1.2	1.1
		1305	0.0 *	0.0 *
		1306	-	-
		1402	-	-
		1403	-	-
		1404	0.1	0.1
		1407	-	-
		1507	-	-
		1508	-	-
		1509	4.7	4.1
		1601	0.1	0.1
	2		1.0	0.8
		2101	0.1	0.0 *
		2102	0.0 *	0.0 *
		2103	0.0 *	0.0 *
		2104	-	-
		2105	0.0 *	0.0 *
		2106	0.0 *	0.0 *
		2201	0.0 *	0.0 *
		2203	0.0 *	0.0 *
		2302	0.1	0.1
		2303	0.0 *	0.0 *
		2401	0.1	0.1
		2402	0.0 *	0.0 *
		2403	0.0 *	0.0 *
		2404	0.3	0.3
		2503	0.0 *	0.0 *
		2504	-	-
		2601	0.1	0.1
		2602	0.0 *	0.0 *
		2701	0.1	0.1
		2901	0.0 *	0.0 *
	3		51.8	50.6
		3101	0.0 *	0.0 *
		3103	0.1	0.1
		3104	4.1	4.0
		3105	-	-
		3106	0.0 *	0.0 *

CUADRO IV.10
EVOLUCIÓN DEL GASTO NETO POR UNIDAD RESPONSABLE, CAPÍTULO Y PARTIDA
ENERO-JUNIO 2010
(Millones de pesos)

UNIDAD RESPONSABLE DEL GASTO	CAPÍTULO	PARTIDA	PROGRAMADO MODIFICADO	EJERCIDO
		3108	0.0 *	0.0 *
		3109	0.1	0.1
		3201	0.7	0.7
		3210	0.3	0.3
		3211	33.2	32.7
		3212	0.0 *	-
		3301	8.6	8.4
		3305	0.1	0.1
		3402	0.0 *	0.0 *
		3403	0.0 *	0.0 *
		3404	0.0 *	0.0 *
		3407	0.1	0.0 *
		3409	0.1	-
		3415	0.0 *	0.0 *
		3501	0.0 *	0.0 *
		3502	0.0 *	0.0 *
		3504	0.2	0.2
		3506	3.9	3.9
		3511	0.1	0.0 *
		3512	0.0 *	-
		3513	0.0 *	-
		3602	0.0 *	-
		3603	0.0 *	0.0 *
		3604	0.0 *	0.0 *
		3605	0.0 *	-
		3606	0.0 *	0.0 *
		3701	0.0 *	-
		3702	0.0 *	-
		3703	0.0 *	0.0 *
		3803	0.0 *	0.0 *
Oficialía Mayor			**355.8**	**349.6**
	1		277.3	274.0
		1103	73.5	73.5
		1104	7.3	7.3
		1202	1.4	1.4
		1301	0.8	0.8
		1305	2.1	2.1
		1306	17.3	17.3
		1308	0.1	0.1
		1316	-	-
		1319	0.0 *	0.0 *
		1322	0.4	0.4
		1401	9.4	7.9
		1403	3.5	3.1
		1404	3.2	3.2
		1405	-	-
		1407	0.3	0.2
		1501	2.9	2.6
		1506	1.9	1.9
		1507	55.5	54.8
		1508	2.0	2.0
		1509	87.1	87.1
		1510	0.1	0.1
		1511	4.1	3.8
		1601	4.3	4.3
	2		1.9	1.4
		2101	0.2	0.2
		2102	0.1	-
		2103	0.0 *	0.0 *
		2105	0.0 *	-
		2106	0.4	0.0 *
		2201	0.7	0.7
		2203	0.0 *	0.0 *
		2302	0.0 *	-
		2303	0.0 *	0.0 *
		2401	0.0 *	0.0 *
		2402	-	-

CUADRO IV.10
EVOLUCIÓN DEL GASTO NETO POR UNIDAD RESPONSABLE, CAPÍTULO Y PARTIDA
ENERO-JUNIO 2010
(Millones de pesos)

UNIDAD RESPONSABLE DEL GASTO	CAPÍTULO	PARTIDA	PROGRAMADO MODIFICADO	EJERCIDO
		2403	0.0 *	0.0 *
		2404	0.0 *	0.0 *
		2502	-	-
		2503	-	-
		2504	-	-
		2601	0.4	0.4
		2602	-	-
		2701	0.0 *	0.0 *
		2702	0.0 *	-
		2703	-	-
	3		22.6	20.4
		3101	-	-
		3102	-	-
		3103	0.7	0.3
		3104	1.8	1.7
		3105	1.5	1.4
		3106	0.1	-
		3108	-	-
		3109	-	-
		3201	0.2	-
		3210	- 0.0 *	-
		3212	0.1	0.0 *
		3301	5.9	5.9
		3302	0.3	-
		3303	- 0.0 *	-
		3404	0.2	0.1
		3407	0.1	0.1
		3409	0.0 *	-
		3411	9.7	9.6
		3414	0.0 *	0.0 *
		3415	-	-
		3501	0.0 *	0.0 *
		3502	-	-
		3503	0.0 *	-
		3504	0.8	0.0 *
		3506	1.0	1.0
		3509	-	-
		3511	-	-
		3512	0.0 *	0.0 *
		3513	-	-
		3605	0.0 *	0.0 *
		3703	0.0 *	0.0 *
		3706	-	-
		3803	0.2	0.2
	4		30.1	30.0
		4103	0.1	-
		4105	- 0.0 *	-
		4108	-	-
		4112	-	-
		4115	29.9	29.9
		4801	0.0 *	0.0 *
	5		23.9	23.9
		5703	23.9	23.9
Planta de Asfalto			**210.0**	**195.1**
	1		33.0	30.0
		1103	10.2	10.2
		1104	0.3	0.2
		1202	0.4	0.4
		1301	0.2	0.2
		1305	0.3	0.3
		1306	1.3	1.2
		1308	1.8	1.8
		1316	0.0 *	0.0 *
		1319	2.2	2.1
		1322	1.7	1.7
		1401	1.6	0.4
		1403	0.6	0.5

CUADRO IV.10
EVOLUCIÓN DEL GASTO NETO POR UNIDAD RESPONSABLE, CAPÍTULO Y PARTIDA
ENERO-JUNIO 2010
(Millones de pesos)

UNIDAD RESPONSABLE DEL GASTO	CAPÍTULO	PARTIDA	PROGRAMADO MODIFICADO	EJERCIDO
		1404	0.3	0.3
		1407	0.0 *	0.0 *
		1501	0.6	0.5
		1506	0.6	0.6
		1507	7.4	6.8
		1508	0.2	0.2
		1509	1.2	1.1
		1510	0.0 *	0.0 *
		1511	1.3	1.3
		1601	0.5	0.2
	2		145.6	142.0
		2101	0.0 *	0.0 *
		2102	0.2	0.1
		2103	0.0 *	-
		2105	0.2	-
		2106	0.0 *	-
		2201	0.1	0.1
		2203	0.0 *	-
		2302	1.7	1.7
		2303	0.0 *	0.0 *
		2401	0.2	0.0 *
		2402	0.8	0.7
		2403	-	-
		2404	0.1	0.0 *
		2501	0.0 *	-
		2503	0.1	-
		2504	0.0 *	-
		2506	132.4	131.2
		2601	8.9	7.9
		2602	-	-
		2701	0.4	-
		2702	0.2	-
		2801	0.3	0.3
	3		30.4	23.1
		3103	0.1	-
		3104	4.7	0.9
		3105	0.2	0.1
		3106	0.0 *	-
		3107	-	-
		3108	0.0 *	-
		3109	0.0 *	-
		3203	1.2	1.1
		3210	0.0 *	-
		3211	0.4	0.4
		3212	0.0 *	-
		3301	1.6	1.6
		3302	0.9	-
		3303	-	-
		3305	0.0 *	-
		3402	11.4	11.4
		3403	0.0 *	-
		3404	1.7	0.6
		3407	0.3	0.2
		3409	0.1	-
		3411	3.1	2.3
		3414	0.0 *	-
		3501	0.0 *	0.0 *
		3502	0.0 *	-
		3503	3.4	3.4
		3504	0.3	0.3
		3505	0.5	0.5
		3506	0.2	0.2
		3510	0.0 *	0.0 *
		3604	0.1	-
		3701	-	-
		3702	-	-
		3703	0.0 *	0.0 *

CUADRO IV.10
EVOLUCIÓN DEL GASTO NETO POR UNIDAD RESPONSABLE, CAPÍTULO Y PARTIDA
ENERO-JUNIO 2010
(Millones de pesos)

UNIDAD RESPONSABLE DEL GASTO	CAPÍTULO	PARTIDA	PROGRAMADO MODIFICADO	EJERCIDO
		3803	0.0 *	0.0 *
		3807	-	-
	4		0.0 *	0.0 *
		4103	0.0 *	0.0 *
		4104	0.0 *	-
	5		1.0	-
		5101	0.2	-
		5102	-	-
		5201	-	-
		5203	-	-
		5206	0.8	-
Policía Auxiliar del D.F.			**2,032.2**	**2,007.8**
	1		1,997.0	1,984.9
		1202	1,423.6	1,423.6
		1301	19.4	19.4
		1305	68.1	68.1
		1306	121.1	121.1
		1317	0.9	0.9
		1401	115.6	115.6
		1505	16.9	16.9
		1506	0.1	0.1
		1507	40.7	40.7
		1508	8.4	8.4
		1511	150.2	138.4
		1601	32.0	31.7
	2		11.4	7.6
		2101	0.1	0.1
		2102	0.1	0.1
		2103	0.0 *	0.0 *
		2105	0.8	0.2
		2106	0.7	-
		2201	0.3	0.3
		2203	0.0 *	0.0 *
		2302	0.2	0.0 *
		2303	0.0 *	0.0 *
		2401	0.0 *	0.0 *
		2402	0.0 *	0.0 *
		2403	0.0 *	0.0 *
		2404	0.1	0.1
		2504	-	-
		2601	8.7	6.2
		2602	0.0 *	0.0 *
		2701	0.2	0.2
		2802	0.4	0.4
	3		12.0	3.6
		3103	1.2	0.4
		3104	0.5	-
		3105	0.3	0.3
		3106	0.1	0.0 *
		3108	0.0 *	0.0 *
		3201	1.0	1.0
		3211	0.1	0.1
		3212	0.1	-
		3302	0.1	-
		3403	0.0 *	0.0 *
		3404	7.8	1.1
		3407	0.1	0.1
		3409	-	-
		3501	0.0 *	0.0 *
		3502	0.2	0.2
		3503	-	-
		3504	0.0 *	0.0 *
		3506	0.1	0.1
		3508	0.3	0.3
		3511	0.0 *	0.0 *
		3512	-	-
		3513	-	-

CUADRO IV.10
EVOLUCIÓN DEL GASTO NETO POR UNIDAD RESPONSABLE, CAPÍTULO Y PARTIDA
ENERO-JUNIO 2010
(Millones de pesos)

UNIDAD RESPONSABLE DEL GASTO	CAPÍTULO	PARTIDA	PROGRAMADO MODIFICADO	EJERCIDO
		3605	-	-
		3703	0.0 *	0.0 *
	4		0.2	0.2
		4102	0.2	0.2
	5		11.5	11.5
		5301	0.5	0.5
		5801	11.0	11.0
Policía Bancaria e Industrial			**1,309.3**	**1,302.0**
	1		1,234.8	1,232.1
		1102	578.7	578.7
		1305	13.5	13.5
		1306	80.5	80.5
		1308	281.2	281.2
		1317	1.0	1.0
		1319	45.8	45.8
		1401	41.2	41.2
		1403	29.3	29.3
		1405	15.5	15.5
		1505	11.9	11.9
		1506	0.2	0.2
		1507	22.0	22.0
		1508	7.9	7.9
		1509	12.2	12.2
		1511	72.3	69.6
		1601	21.6	21.6
	2		35.7	33.0
		2101	0.6	0.6
		2102	-	-
		2103	0.0 *	0.0 *
		2105	0.2	0.1
		2106	0.6	-
		2201	0.5	0.5
		2202	0.1	0.1
		2203	0.0 *	0.0 *
		2302	0.6	0.1
		2303	0.1	0.1
		2401	0.1	0.1
		2402	0.0 *	0.0 *
		2403	0.0 *	0.0 *
		2404	0.0 *	0.0 *
		2503	25.5	25.5
		2504	0.0 *	0.0 *
		2505	-	-
		2601	5.4	3.9
		2602	0.0 *	0.0 *
		2701	1.8	1.8
		2702	-	-
		2703	0.0 *	0.0 *
		2802	-	-
	3		38.7	36.8
		3103	0.9	0.2
		3104	0.4	0.4
		3105	0.3	0.3
		3106	0.3	0.1
		3108	0.0 *	0.0 *
		3201	2.3	2.3
		3211	29.6	29.6
		3212	0.1	-
		3303	0.0 *	0.0 *
		3402	0.1	0.1
		3403	0.0 *	0.0 *
		3404	3.0	2.2
		3407	0.4	0.4
		3409	0.1	0.1
		3415	0.0 *	0.0 *
		3501	0.1	0.1
		3502	-	-

CUADRO IV.10
EVOLUCIÓN DEL GASTO NETO POR UNIDAD RESPONSABLE, CAPÍTULO Y PARTIDA
ENERO-JUNIO 2010
(Millones de pesos)

UNIDAD RESPONSABLE DEL GASTO	CAPÍTULO	PARTIDA	PROGRAMADO MODIFICADO	EJERCIDO
		3504	-	-
		3506	0.0 *	0.0 *
		3507	0.0 *	-
		3508	0.6	0.6
		3513	0.0 *	-
		3601	0.1	-
		3604	-	-
		3606	-	-
		3701	0.0 *	0.0 *
		3702	0.0 *	0.0 *
		3703	0.1	0.1
		3802	0.0 *	0.0 *
		3807	0.1	0.1
		3903	0.1	0.1
	4		0.1	0.1
		4103	0.1	0.1
Procuraduría Ambiental y del Ordenamiento Territorial del D F			**48.3**	**45.6**
	1		34.1	32.5
		1103	7.3	7.3
		1104	0.1	0.1
		1305	0.3	0.3
		1306	1.2	1.2
		1308	0.0 *	0.0 *
		1402	3.2	2.9
		1403	1.3	1.1
		1404	0.6	0.6
		1505	1.0	0.8
		1506	0.4	0.4
		1507	2.4	1.7
		1508	0.6	0.5
		1509	14.8	14.8
		1511	0.1	0.1
		1601	0.8	0.7
	2		1.0	0.9
		2101	0.1	0.1
		2102	0.0 *	0.0 *
		2103	0.0 *	0.0 *
		2104	0.0 *	0.0 *
		2105	0.0 *	0.0 *
		2106	0.2	0.1
		2201	0.1	0.1
		2203	0.0 *	0.0 *
		2302	0.0 *	0.0 *
		2303	0.1	0.1
		2401	0.0 *	0.0 *
		2402	0.1	0.1
		2403	0.0 *	0.0 *
		2404	0.0 *	0.0 *
		2503	0.0 *	0.0 *
		2601	0.3	0.3
		2602	0.0 *	0.0 *
		2701	-	-
	3		13.2	12.2
		3101	0.1	0.1
		3103	0.2	0.2
		3104	0.2	0.2
		3105	0.1	0.1
		3106	0.3	0.3
		3107	0.0 *	0.0 *
		3201	3.9	3.9
		3212	0.0 *	0.0 *
		3301	2.1	1.9
		3303	0.2	0.2
		3305	2.5	1.8
		3404	0.1	0.1
		3407	0.1	0.1
		3409	-	-

CUADRO IV.10
EVOLUCIÓN DEL GASTO NETO POR UNIDAD RESPONSABLE, CAPÍTULO Y PARTIDA
ENERO-JUNIO 2010
(Millones de pesos)

UNIDAD RESPONSABLE DEL GASTO	CAPÍTULO	PARTIDA	PROGRAMADO MODIFICADO	EJERCIDO
		3415	0.0 *	0.0 *
		3501	0.0 *	0.0 *
		3502	0.1	0.0 *
		3504	0.5	0.5
		3505	0.0 *	0.0 *
		3506	0.1	0.1
		3510	0.1	0.1
		3513	0.1	0.1
		3604	0.1	0.1
		3606	1.8	1.7
		3703	0.1	0.1
		3803	0.5	0.5
		3807	0.1	0.1
		3811	0.1	0.1
Procuraduría General de Justicia del Distrito Federal			**2,074.4**	**2,002.4**
	1		1,870.4	1,842.1
		1103	474.0	471.6
		1301	5.0	5.0
		1305	12.9	12.9
		1306	63.8	63.2
		1308	0.3	0.3
		1316	10.7	10.7
		1319	4.2	4.1
		1321	0.0 *	-
		1322	318.1	315.7
		1326	0.0 *	-
		1401	81.6	71.3
		1403	38.3	32.1
		1404	18.3	18.3
		1407	1.2	1.0
		1501	5.9	4.8
		1506	324.3	322.9
		1507	284.3	283.5
		1508	19.5	19.5
		1509	125.7	124.8
		1511	49.4	47.5
		1601	32.9	32.8
	2		43.6	25.1
		2101	1.0	0.9
		2102	0.5	0.5
		2103	0.0 *	0.0 *
		2105	4.5	3.0
		2106	6.4	2.0
		2201	3.7	3.5
		2202	-	-
		2203	0.1	0.1
		2302	1.8	0.2
		2303	0.3	0.3
		2401	0.4	0.3
		2402	0.2	0.2
		2403	0.2	0.2
		2404	0.4	0.4
		2501	0.0 *	0.0 *
		2502	-	-
		2503	0.1	0.1
		2504	0.0 *	0.0 *
		2505	0.0 *	0.0 *
		2601	23.8	13.3
		2602	0.0 *	0.0 *
		2701	0.1	0.0 *
		2702	0.0 *	0.0 *
		2703	-	-
		2802	0.0 *	-
	3		124.0	99.2
		3101	0.1	0.0 *
		3102	-	-
		3103	9.6	2.8

CUADRO IV.10
EVOLUCIÓN DEL GASTO NETO POR UNIDAD RESPONSABLE, CAPÍTULO Y PARTIDA
ENERO-JUNIO 2010
(Millones de pesos)

UNIDAD RESPONSABLE DEL GASTO	CAPÍTULO	PARTIDA	PROGRAMADO MODIFICADO	EJERCIDO
		3104	8.2	4.9
		3105	3.2	3.1
		3106	2.8	1.1
		3108	1.3	0.9
		3109	-	-
		3201	0.6	0.6
		3210	- 0.0 *	-
		3212	4.4	0.0 *
		3301	10.5	10.3
		3302	6.1	6.1
		3305	2.3	2.3
		3401	0.0 *	0.0 *
		3402	- 0.0 *	-
		3403	0.1	0.0 *
		3404	17.2	13.2
		3407	5.1	5.1
		3409	-	-
		3411	11.2	7.8
		3414	0.1	0.1
		3415	0.1	0.1
		3501	0.0 *	0.0 *
		3502	-	-
		3503	0.0 *	0.0 *
		3504	0.0 *	-
		3506	8.5	8.5
		3508	0.2	0.2
		3511	0.1	0.0 *
		3512	-	-
		3513	-	-
		3605	0.5	0.5
		3701	0.2	0.2
		3702	1.0	1.0
		3703	1.3	1.2
		3705	-	-
		3706	- 0.0 *	-
		3803	0.1	0.1
		3811	29.1	29.1
	4		36.1	36.1
		4103	0.3	0.3
		4104	7.1	7.1
		4105	1.0	1.0
		4108	27.8	27.8
	5		0.2	-
		5101	-	-
		5103	-	-
		5204	0.1	-
		5206	0.0 *	-
		5301	0.0 *	-
		5304	-	-
		5401	-	-
		5801	0.1	-
	6		-	-
		6100	-	-
Procuraduría Social del Distrito Federal			**78.8**	**45.0**
	1		35.6	25.0
		1103	11.4	7.8
		1301	0.1	0.1
		1305	0.3	0.2
		1306	2.9	1.8
		1308	0.3	-
		1401	1.3	0.9
		1403	0.7	0.4
		1404	0.4	0.2
		1407	0.1	-
		1501	0.5	0.4
		1507	6.5	6.2
		1508	0.8	0.4

CUADRO IV.10
EVOLUCIÓN DEL GASTO NETO POR UNIDAD RESPONSABLE, CAPÍTULO Y PARTIDA
ENERO-JUNIO 2010
(Millones de pesos)

UNIDAD RESPONSABLE DEL GASTO	CAPÍTULO	PARTIDA	PROGRAMADO MODIFICADO	EJERCIDO
		1509	8.3	5.8
		1511	1.7	0.7
		1601	0.5	0.3
	2		1.0	0.5
		2101	0.1	0.0 *
		2102	0.0 *	0.0 *
		2103	0.0 *	0.0 *
		2105	0.2	0.1
		2106	0.1	0.1
		2201	0.0 *	0.0 *
		2203	0.0 *	0.0 *
		2302	0.0 *	0.0 *
		2303	0.1	0.0 *
		2401	0.1	0.0 *
		2402	0.0 *	-
		2403	0.0 *	0.0 *
		2404	0.0 *	0.0 *
		2504	0.0 *	-
		2505	0.0 *	-
		2601	0.2	0.2
		2701	0.0 *	-
		2702	0.0 *	0.0 *
	3		21.8	13.7
		3101	0.0 *	-
		3103	0.4	0.4
		3104	0.2	0.1
		3105	0.0 *	0.0 *
		3106	0.0 *	0.0 *
		3108	0.0 *	0.0 *
		3201	1.3	0.9
		3210	0.1	0.1
		3212	0.2	-
		3301	17.4	11.7
		3302	0.0 *	-
		3402	0.0 *	-
		3403	0.0 *	0.0 *
		3404	0.1	0.1
		3407	0.0 *	0.0 *
		3409	0.0 *	-
		3411	0.4	-
		3415	0.0 *	-
		3501	0.1	-
		3502	0.1	-
		3504	0.0 *	0.0 *
		3505	0.0 *	-
		3506	0.2	0.1
		3511	0.2	0.0 *
		3512	0.0 *	0.0 *
		3603	0.0 *	0.0 *
		3604	0.0 *	0.0 *
		3606	0.2	0.0 *
		3703	0.0 *	0.0 *
		3802	0.4	-
		3803	0.0 *	0.0 *
	4		20.4	5.8
		4103	0.0 *	0.0 *
		4104	0.0 *	0.0 *
		4105	16.7	3.7
		4108	1.0	-
		4115	2.7	2.0
Proyecto Metro del Distrito Federal			**3,274.7**	**3,269.9**
	1		10.5	10.4
		1103	2.2	2.2
		1301	0.0 *	0.0 *
		1305	0.1	0.1
		1306	0.3	0.3
		1308	-	-

CUADRO IV.10
EVOLUCIÓN DEL GASTO NETO POR UNIDAD RESPONSABLE, CAPÍTULO Y PARTIDA
ENERO-JUNIO 2010
(Millones de pesos)

UNIDAD RESPONSABLE DEL GASTO	CAPÍTULO	PARTIDA	PROGRAMADO MODIFICADO	EJERCIDO
		1319	-	-
		1326	-	-
		1401	0.3	0.2
		1403	0.1	0.1
		1404	0.1	0.1
		1407	0.0 *	0.0 *
		1501	0.0 *	0.0 *
		1506	0.0 *	0.0 *
		1507	0.1	0.1
		1508	0.2	0.2
		1509	6.9	6.9
		1510	0.0 *	0.0 *
		1511	0.0 *	0.0 *
		1601	0.2	0.2
	2		1.0	0.4
		2101	0.1	0.1
		2102	0.0 *	0.0 *
		2103	0.0 *	0.0 *
		2105	0.2	0.2
		2106	0.2	-
		2201	0.0 *	0.0 *
		2203	0.0 *	0.0 *
		2302	0.0 *	-
		2303	0.1	0.1
		2401	0.0 *	0.0 *
		2402	0.0 *	0.0 *
		2403	0.0 *	0.0 *
		2404	0.0 *	0.0 *
		2601	0.3	-
		2602	-	-
	3		22.0	17.9
		3103	0.2	-
		3104	0.4	-
		3105	0.1	0.1
		3106	0.0 *	-
		3108	0.0 *	-
		3210	-	-
		3212	0.1	-
		3301	19.7	16.5
		3404	0.1	0.1
		3407	0.0 *	0.0 *
		3411	0.6	0.6
		3501	0.0 *	0.0 *
		3502	0.1	0.1
		3504	0.0 *	0.0 *
		3505	-	-
		3506	0.4	0.4
		3511	0.1	0.1
		3512	-	-
		3513	- 0.0 *	-
		3606	0.0 *	0.0 *
		3703	0.0 *	0.0 *
	4		-	-
		4107	-	-
	6		3,241.2	3,241.2
		6100	3,230.7	3,230.7
		6300	10.5	10.5
Red de Transporte de Pasajeros del Distrito Federal			**564.1**	**544.1**
	1		339.0	325.7
		1103	191.7	187.2
		1305	5.1	4.9
		1306	0.4	0.3
		1316	0.3	0.2
		1325	4.8	4.6
		1326	11.7	11.2
		1402	26.1	24.8
		1403	12.6	10.2

CUADRO IV.10
EVOLUCIÓN DEL GASTO NETO POR UNIDAD RESPONSABLE, CAPÍTULO Y PARTIDA
ENERO-JUNIO 2010
(Millones de pesos)

UNIDAD RESPONSABLE DEL GASTO	CAPÍTULO	PARTIDA	PROGRAMADO MODIFICADO	EJERCIDO
		1404	1.8	1.2
		1501	3.7	3.6
		1505	4.4	4.4
		1506	7.7	7.6
		1507	19.8	19.7
		1508	12.7	10.6
		1509	14.3	13.9
		1511	16.8	16.4
		1601	4.9	4.9
	2		163.1	159.8
		2101	0.2	0.2
		2102	0.1	0.1
		2103	0.1	0.1
		2105	0.1	0.1
		2106	0.4	0.3
		2201	0.3	0.3
		2203	0.0 *	0.0 *
		2302	22.6	22.4
		2303	0.0 *	0.0 *
		2401	0.4	0.4
		2402	0.1	0.1
		2403	0.0 *	0.0 *
		2404	0.2	0.2
		2503	0.0 *	-
		2504	0.0 *	-
		2505	0.0 *	0.0 *
		2601	124.4	122.2
		2602	4.9	4.9
		2701	8.8	8.2
		2702	0.1	0.1
		2901	0.2	0.2
	3		62.0	58.6
		3101	0.0 *	0.0 *
		3103	0.5	0.5
		3104	1.5	1.4
		3105	1.1	0.9
		3106	5.2	4.8
		3108	0.0 *	0.0 *
		3109	0.1	0.1
		3201	3.7	3.7
		3207	23.5	22.8
		3210	1.5	1.1
		3212	0.0 *	0.0 *
		3301	0.4	0.4
		3302	1.8	1.8
		3305	0.1	0.1
		3402	0.8	0.8
		3403	0.8	0.7
		3404	8.5	8.4
		3407	6.1	5.8
		3409	0.2	0.2
		3413	1.2	1.0
		3415	0.0 *	-
		3501	0.3	0.3
		3502	0.0 *	0.0 *
		3503	0.8	0.5
		3504	0.7	0.7
		3505	0.1	0.0 *
		3506	0.9	0.8
		3510	0.0 *	0.0 *
		3511	0.1	0.1
		3513	0.1	0.0 *
		3604	0.0 *	0.0 *
		3605	1.7	1.6
		3606	0.1	0.1
		3701	-	-
		3702	-	-

CUADRO IV.10
EVOLUCIÓN DEL GASTO NETO POR UNIDAD RESPONSABLE, CAPÍTULO Y PARTIDA
ENERO-JUNIO 2010
(Millones de pesos)

UNIDAD RESPONSABLE DEL GASTO	CAPÍTULO	PARTIDA	PROGRAMADO MODIFICADO	EJERCIDO
		3703	0.1	0.1
		3803	-	-
		3905	-	-
	4		0.0 *	0.0 *
		4103	0.0 *	0.0 *
		4104	0.0 *	0.0 *
Secretaría de Cultura			**191.1**	**184.7**
	1		106.4	104.2
		1103	31.2	31.2
		1104	4.9	4.9
		1301	0.4	0.4
		1305	0.9	0.9
		1306	6.4	6.4
		1308	2.6	2.6
		1319	2.5	2.5
		1322	1.1	1.1
		1325	0.1	0.1
		1326	1.0	1.0
		1401	4.8	3.6
		1403	2.5	2.4
		1404	0.5	0.5
		1407	0.1	0.1
		1501	1.5	1.2
		1506	0.8	0.8
		1507	27.1	27.1
		1508	1.6	1.6
		1509	10.2	10.2
		1510	0.0 *	0.0 *
		1511	4.2	3.9
		1601	2.0	1.7
	2		1.2	0.7
		2101	0.0 *	0.0 *
		2102	0.0 *	0.0 *
		2103	0.0 *	0.0 *
		2105	0.1	0.1
		2106	0.0 *	0.0 *
		2201	0.1	0.1
		2203	0.0 *	0.0 *
		2302	0.0 *	0.0 *
		2303	0.0 *	0.0 *
		2401	0.0 *	0.0 *
		2402	0.0 *	0.0 *
		2403	-	-
		2404	0.0 *	0.0 *
		2501	-	-
		2503	-	-
		2601	0.6	0.5
		2602	-	-
		2701	0.2	0.0 *
		2702	0.1	-
		2703	-	-
	3		63.7	60.0
		3101	0.0 *	0.0 *
		3103	0.6	0.2
		3104	1.3	0.8
		3105	0.9	0.6
		3106	1.7	0.2
		3108	-	-
		3201	-	-
		3210	-	-
		3212	0.3	-
		3301	9.3	9.3
		3302	0.2	-
		3402	-	-
		3403	-	-
		3404	0.3	0.3
		3407	0.1	0.1

CUADRO IV.10
EVOLUCIÓN DEL GASTO NETO POR UNIDAD RESPONSABLE, CAPÍTULO Y PARTIDA
ENERO-JUNIO 2010
(Millones de pesos)

UNIDAD RESPONSABLE DEL GASTO	CAPÍTULO	PARTIDA	PROGRAMADO MODIFICADO	EJERCIDO
		3409	-	-
		3411	6.5	5.9
		3414	0.0 *	0.0 *
		3415	0.0 *	0.0 *
		3501	0.0 *	0.0 *
		3502	-	-
		3503	0.0 *	0.0 *
		3504	1.3	1.3
		3505	-	-
		3506	1.6	1.6
		3510	-	-
		3511	0.2	0.2
		3512	0.0 *	0.0 *
		3513	-	-
		3605	-	-
		3606	-	-
		3703	0.1	0.1
		3801	-	-
		3802	39.2	39.2
		3803	-	-
		3904	-	-
	4		19.8	19.8
		4103	0.0 *	0.0 *
		4105	0.0 *	0.0 *
		4107	-	-
		4108	11.3	11.3
		4113	8.4	8.4
	5		-	-
		5101	-	-
		5102	-	-
		5103	-	-
		5104	-	-
		5202	-	-
		5204	-	-
		5206	-	-
		5402	-	-
		5501	-	-
Secretaría de Desarrollo Económico			**68.2**	**66.7**
	1		50.6	49.9
		1103	14.1	14.0
		1104	4.1	3.9
		1202	0.1	0.1
		1301	0.3	0.3
		1305	0.5	0.5
		1306	2.9	2.8
		1308	0.2	0.2
		1319	0.9	0.9
		1322	0.9	0.9
		1325	0.0 *	0.0 *
		1326	0.3	0.3
		1401	2.0	1.9
		1403	0.9	0.9
		1404	0.5	0.5
		1407	0.0 *	0.0 *
		1501	0.8	0.7
		1506	0.6	0.6
		1507	6.8	6.7
		1508	0.6	0.6
		1509	11.3	11.3
		1510	0.0 *	0.0 *
		1511	1.8	1.8
		1601	0.8	0.8
	2		1.3	1.0
		2101	0.2	0.2
		2102	0.2	0.2
		2103	0.0 *	0.0 *
		2104	-	-

CUADRO IV.10
EVOLUCIÓN DEL GASTO NETO POR UNIDAD RESPONSABLE, CAPÍTULO Y PARTIDA
ENERO-JUNIO 2010
(Millones de pesos)

UNIDAD RESPONSABLE DEL GASTO	CAPÍTULO	PARTIDA	PROGRAMADO MODIFICADO	EJERCIDO
		2105	0.1	0.1
		2106	0.2	0.2
		2201	0.0 *	0.0 *
		2203	0.0 *	0.0 *
		2302	0.0 *	0.0 *
		2303	0.1	0.1
		2401	0.1	0.1
		2402	0.0 *	0.0 *
		2403	0.0 *	0.0 *
		2404	0.1	0.0 *
		2502	0.0 *	0.0 *
		2503	0.0 *	-
		2504	0.0 *	-
		2505	-	-
		2506	-	-
		2601	0.2	0.2
		2602	-	-
		2701	0.0 *	0.0 *
		2702	0.1	-
		2703	-	-
	3		16.2	15.7
		3101	-	-
		3103	0.1	0.1
		3104	0.1	0.1
		3105	0.1	0.0 *
		3106	0.0 *	0.0 *
		3107	-	-
		3108	0.1	0.0 *
		3210	0.1	0.1
		3212	0.0 *	-
		3301	4.9	4.8
		3302	-	-
		3402	-	-
		3403	0.1	0.1
		3404	0.2	0.2
		3407	0.1	0.1
		3409	0.1	0.1
		3411	0.7	0.7
		3414	0.0 *	0.0 *
		3415	0.0 *	0.0 *
		3501	0.0 *	0.0 *
		3502	0.0 *	0.0 *
		3504	0.1	0.1
		3505	-	-
		3506	0.1	0.1
		3511	0.0 *	0.0 *
		3512	0.0 *	-
		3513	0.0 *	0.0 *
		3601	0.0 *	-
		3602	0.0 *	0.0 *
		3603	0.0 *	-
		3604	0.0 *	-
		3605	0.0 *	-
		3606	0.1	0.1
		3701	0.0 *	0.0 *
		3702	0.0 *	0.0 *
		3703	0.1	0.1
		3705	-	-
		3706	-	-
		3802	-	-
		3803	9.0	8.9
		3807	-	-
	4		0.1	0.1
		4103	0.0 *	0.0 *
		4104	0.1	0.1
		4105	-	-
		4108	-	-

CUADRO IV.10
EVOLUCIÓN DEL GASTO NETO POR UNIDAD RESPONSABLE, CAPÍTULO Y PARTIDA
ENERO-JUNIO 2010
(Millones de pesos)

UNIDAD RESPONSABLE DEL GASTO	CAPÍTULO	PARTIDA	PROGRAMADO MODIFICADO	EJERCIDO
	5		-	-
		5304	-	-
Secretaría de Desarrollo Rural y Equidad para las Comunidades			**37.6**	**34.4**
	1		14.7	14.2
		1103	2.7	2.7
		1104	2.6	2.6
		1301	0.1	0.1
		1305	0.1	0.1
		1306	0.3	0.3
		1319	0.2	0.2
		1322	0.5	0.5
		1401	0.6	0.5
		1403	0.3	0.2
		1404	0.2	0.2
		1407	0.0 *	0.0 *
		1501	0.3	0.2
		1506	0.2	0.2
		1507	1.8	1.8
		1508	0.3	0.2
		1509	3.7	3.6
		1510	0.0 *	0.0 *
		1511	0.5	0.5
		1601	0.3	0.2
	2		1.3	0.5
		2101	0.1	0.0 *
		2102	0.1	0.0 *
		2103	0.0 *	-
		2104	-	-
		2105	0.1	0.0 *
		2106	0.0 *	0.0 *
		2201	0.1	0.1
		2203	0.0 *	-
		2302	0.0 *	0.0 *
		2303	0.0 *	-
		2401	0.0 *	-
		2402	0.0 *	-
		2403	0.0 *	-
		2404	0.0 *	0.0 *
		2503	0.0 *	-
		2504	0.0 *	-
		2601	0.4	0.3
		2602	-	-
		2701	0.2	0.0 *
		2702	0.4	-
	3		10.3	8.7
		3101	0.0 *	-
		3103	0.4	0.1
		3104	0.5	0.2
		3105	0.2	0.1
		3106	0.0 *	-
		3108	0.1	0.0 *
		3201	2.3	2.1
		3207	0.0 *	-
		3210	-	-
		3212	-	-
		3301	5.5	5.5
		3302	0.3	-
		3304	-	-
		3305	-	-
		3402	-	-
		3403	0.0 *	0.0 *
		3404	0.1	0.1
		3407	0.0 *	0.0 *
		3411	0.3	0.2
		3414	0.0 *	0.0 *
		3415	-	-
		3501	0.0 *	-

CUADRO IV.10
EVOLUCIÓN DEL GASTO NETO POR UNIDAD RESPONSABLE, CAPÍTULO Y PARTIDA
ENERO-JUNIO 2010
(Millones de pesos)

UNIDAD RESPONSABLE DEL GASTO	CAPÍTULO	PARTIDA	PROGRAMADO MODIFICADO	EJERCIDO
		3502	0.0 *	0.0 *
		3503	-	-
		3504	0.0 *	0.0 *
		3505	0.0 *	0.0 *
		3506	0.1	0.1
		3510	0.1	0.0 *
		3511	0.0 *	0.0 *
		3512	-	-
		3602	-	-
		3606	-	-
		3701	0.0 *	-
		3702	0.0 *	-
		3703	0.1	0.0 *
		3705	-	-
		3706	-	-
		3802	-	-
		3803	0.2	0.1
	4		11.3	10.9
		4103	-	-
		4104	-	-
		4105	- 0.0 *	-
		4108	6.2	5.8
		4702	5.1	5.1
Secretaría de Desarrollo Social			**630.6**	**586.9**
	1		264.5	240.8
		1103	92.2	91.2
		1104	8.7	7.3
		1202	5.0	4.6
		1301	1.4	0.5
		1305	2.7	2.6
		1306	14.1	12.2
		1308	0.3	0.2
		1319	1.4	1.1
		1322	5.1	4.8
		1326	0.5	0.3
		1401	12.6	9.8
		1403	4.7	3.6
		1404	3.0	2.7
		1407	0.3	0.3
		1501	3.7	3.1
		1506	5.4	3.0
		1507	63.6	57.1
		1508	4.9	4.1
		1509	18.5	16.8
		1510	0.2	0.2
		1511	11.9	11.7
		1601	4.3	3.7
	2		6.5	5.6
		2101	0.0 *	0.0 *
		2102	0.1	0.1
		2103	0.0 *	-
		2104	-	-
		2105	0.2	0.1
		2106	0.1	-
		2201	3.2	3.2
		2203	0.1	0.0 *
		2302	0.1	-
		2303	- 0.0 *	-
		2401	-	-
		2402	0.0 *	-
		2403	-	-
		2404	- 0.0 *	-
		2501	-	-
		2503	0.4	0.4
		2504	0.0 *	0.0 *
		2505	-	-
		2601	1.9	1.7

CUADRO IV.10
EVOLUCIÓN DEL GASTO NETO POR UNIDAD RESPONSABLE, CAPÍTULO Y PARTIDA
ENERO-JUNIO 2010
(Millones de pesos)

UNIDAD RESPONSABLE DEL GASTO	CAPÍTULO	PARTIDA	PROGRAMADO MODIFICADO	EJERCIDO
		2602	-	-
		2701	0.3	0.0 *
		2702	0.1	-
		2901	-	-
	3		83.5	79.5
		3101	-	-
		3103	1.5	0.4
		3104	1.8	1.1
		3105	1.2	1.1
		3106	0.3	0.2
		3108	0.0 *	0.0 *
		3201	-	-
		3207	-	-
		3210	-	-
		3212	0.3	-
		3301	70.1	69.6
		3302	0.2	-
		3303	-	-
		3401	- 0.0 *	-
		3402	0.3	-
		3403	0.0 *	0.0 *
		3404	0.9	0.6
		3407	0.1	0.1
		3409	0.1	-
		3411	6.3	6.0
		3414	0.0 *	0.0 *
		3415	-	-
		3501	0.0 *	-
		3502	0.0 *	-
		3503	-	-
		3504	- 0.0 *	-
		3505	-	-
		3506	0.2	0.2
		3507	-	-
		3510	0.1	0.1
		3511	0.0 *	0.0 *
		3512	- 0.0 *	-
		3513	-	-
		3602	0.0 *	0.0 *
		3603	-	-
		3604	-	-
		3606	0.0 *	-
		3703	-	-
		3802	0.0 *	-
		3803	- 0.0 *	-
		3903	-	-
	4		276.1	261.0
		4103	-	-
		4104	0.2	0.2
		4105	274.0	259.0
		4107	-	-
		4108	1.9	1.8
Secretaría de Desarrollo Urbano y Vivienda			**110.2**	**103.5**
	1		68.6	65.8
		1103	16.3	16.3
		1104	8.8	8.8
		1202	0.7	0.7
		1301	0.3	0.3
		1305	0.6	0.6
		1306	4.1	4.1
		1319	0.9	0.9
		1326	0.3	0.3
		1401	4.1	2.8
		1403	1.3	1.1
		1404	1.1	0.9
		1407	0.1	0.1
		1501	1.2	1.0

CUADRO IV.10
EVOLUCIÓN DEL GASTO NETO POR UNIDAD RESPONSABLE, CAPÍTULO Y PARTIDA
ENERO-JUNIO 2010
(Millones de pesos)

UNIDAD RESPONSABLE DEL GASTO	CAPÍTULO	PARTIDA	PROGRAMADO MODIFICADO	EJERCIDO
		1506	0.6	0.6
		1507	8.1	8.1
		1508	1.2	1.2
		1509	14.6	14.6
		1510	0.0 *	0.0 *
		1511	2.7	2.5
		1601	1.7	1.1
	2		1.9	0.7
		2101	0.0 *	0.0 *
		2102	0.0 *	0.0 *
		2103	0.0 *	0.0 *
		2105	0.4	0.0 *
		2106	0.5	0.3
		2201	0.1	0.1
		2203	0.0 *	0.0 *
		2302	0.1	0.0 *
		2303	0.0 *	0.0 *
		2401	0.1	0.1
		2402	- 0.0 *	-
		2403	- 0.0 *	-
		2404	0.0 *	0.0 *
		2503	- 0.0 *	-
		2504	-	-
		2505	-	-
		2506	-	-
		2601	0.5	0.3
		2602	-	-
		2701	0.1	0.0 *
		2702	0.1	-
		2703	-	-
	3		37.1	34.5
		3101	0.0 *	0.0 *
		3103	0.7	0.1
		3104	0.9	0.1
		3105	0.3	0.2
		3106	0.3	0.1
		3107	0.0 *	-
		3108	0.1	0.1
		3201	4.0	4.0
		3212	0.5	0.1
		3301	9.9	9.9
		3302	0.1	-
		3305	0.6	0.6
		3402	2.5	2.5
		3403	0.2	0.2
		3404	0.7	0.5
		3407	0.1	0.1
		3409	-	-
		3411	1.5	1.3
		3414	0.0 *	0.0 *
		3415	0.0 *	0.0 *
		3501	0.0 *	-
		3502	0.0 *	0.0 *
		3503	0.0 *	-
		3504	0.0 *	0.0 *
		3505	14.0	14.0
		3506	0.5	0.5
		3511	0.0 *	0.0 *
		3512	0.0 *	0.0 *
		3601	0.0 *	-
		3602	-	-
		3603	-	-
		3604	-	-
		3605	0.0 *	0.0 *
		3606	0.0 *	0.0 *
		3701	-	-
		3702	-	-

CUADRO IV.10
EVOLUCIÓN DEL GASTO NETO POR UNIDAD RESPONSABLE, CAPÍTULO Y PARTIDA
ENERO-JUNIO 2010
(Millones de pesos)

UNIDAD RESPONSABLE DEL GASTO	CAPÍTULO	PARTIDA	PROGRAMADO MODIFICADO	EJERCIDO
		3703	0.1	0.0 *
		3803	0.0 *	0.0 *
		3807	-	-
		3905	-	-
	4		0.0 *	0.0 *
		4103	0.0 *	0.0 *
		4104	-	-
	5		2.5	2.5
		5101	1.8	1.8
		5703	0.8	0.8
	6		-	-
		6300	-	-
Secretaría de Educación			**134.6**	**129.3**
	1		10.1	8.0
		1103	1.9	1.8
		1104	0.2	0.1
		1301	0.0 *	0.0 *
		1305	0.1	0.0 *
		1306	1.1	0.1
		1308	0.3	0.2
		1319	0.3	0.2
		1322	0.0 *	0.0 *
		1326	0.1	0.1
		1401	0.2	0.2
		1403	0.1	0.1
		1404	0.1	0.1
		1407	0.0 *	0.0 *
		1501	0.0 *	0.0 *
		1506	0.1	0.1
		1507	1.1	0.7
		1508	0.1	0.1
		1509	4.1	3.8
		1510	0.0 *	0.0 *
		1511	0.1	0.1
		1601	0.2	0.1
	2		1.1	0.9
		2101	0.2	0.2
		2102	0.0 *	0.0 *
		2103	0.2	0.2
		2105	0.1	-
		2106	0.1	0.1
		2201	0.1	0.1
		2203	0.0 *	0.0 *
		2302	0.0 *	0.0 *
		2303	0.0 *	0.0 *
		2401	0.0 *	0.0 *
		2402	0.0 *	0.0 *
		2403	0.0 *	0.0 *
		2404	0.1	0.1
		2505	0.0 *	0.0 *
		2601	0.3	0.2
		2602	0.0 *	0.0 *
		2701	-	-
		2703	0.0 *	0.0 *
	3		95.3	92.3
		3101	0.0 *	0.0 *
		3103	0.4	0.2
		3104	0.1	-
		3105	0.0 *	0.0 *
		3106	0.6	0.3
		3108	0.0 *	0.0 *
		3201	6.4	6.4
		3203	0.1	0.1
		3210	0.5	0.5
		3212	0.1	-
		3301	69.0	67.4
		3303	-	-

CUADRO IV.10
EVOLUCIÓN DEL GASTO NETO POR UNIDAD RESPONSABLE, CAPÍTULO Y PARTIDA
ENERO-JUNIO 2010
(Millones de pesos)

UNIDAD RESPONSABLE DEL GASTO	CAPÍTULO	PARTIDA	PROGRAMADO MODIFICADO	EJERCIDO
		3404	0.2	0.2
		3407	0.1	0.1
		3409	0.5	-
		3411	11.5	11.4
		3414	0.0 *	0.0 *
		3415	0.0 *	0.0 *
		3501	0.0 *	0.0 *
		3502	0.0 *	0.0 *
		3504	0.0 *	0.0 *
		3505	0.0 *	0.0 *
		3506	1.0	1.0
		3511	0.1	0.1
		3512	-	-
		3513	0.0 *	0.0 *
		3602	0.6	0.6
		3603	0.0 *	-
		3606	0.4	0.4
		3701	-	-
		3702	-	-
		3703	0.1	0.0 *
		3705	-	-
		3706	-	-
		3802	0.1	0.1
		3803	3.4	3.4
		3807	0.0 *	0.0 *
	4		28.1	28.1
		4104	-	-
		4105	17.8	17.8
		4108	9.6	9.6
		4702	0.7	0.7
	5		-	-
		5101	-	-
		5204	-	-
		5205	-	-
Secretaría de Finanzas			**747.3**	**746.5**
	1		495.2	495.2
		1103	179.5	179.5
		1104	2.4	2.4
		1301	2.4	2.4
		1305	4.5	4.5
		1306	27.2	27.2
		1308	0.2	0.2
		1316	-	-
		1319	27.1	27.1
		1322	0.0 *	0.0 *
		1325	0.0 *	0.0 *
		1401	16.8	16.8
		1403	9.8	9.8
		1404	5.6	5.6
		1407	0.4	0.4
		1501	7.3	7.3
		1506	31.3	31.3
		1507	73.5	73.5
		1508	10.5	10.5
		1509	70.7	70.7
		1510	0.1	0.1
		1511	18.0	18.0
		1601	7.8	7.8
	2		3.4	2.9
		2101	0.5	0.0 *
		2102	0.1	0.1
		2103	0.1	0.1
		2104	-	-
		2105	0.2	0.2
		2106	0.0 *	0.0 *
		2201	0.6	0.6
		2203	0.4	0.4

CUADRO IV.10
EVOLUCIÓN DEL GASTO NETO POR UNIDAD RESPONSABLE, CAPÍTULO Y PARTIDA
ENERO-JUNIO 2010
(Millones de pesos)

UNIDAD RESPONSABLE DEL GASTO	CAPÍTULO	PARTIDA	PROGRAMADO MODIFICADO	EJERCIDO
		2302	0.1	0.1
		2303	0.7	0.7
		2401	0.1	0.1
		2402	0.1	0.1
		2403	0.0 *	0.0 *
		2404	0.1	0.1
		2503	0.0 *	0.0 *
		2504	0.0 *	0.0 *
		2505	0.0 *	0.0 *
		2601	0.4	0.4
		2602	0.0 *	0.0 *
		2701	0.0 *	0.0 *
		2702	-	-
		2703	-	-
		2901	-	-
	3		227.0	226.7
		3101	14.4	14.4
		3103	1.0	1.0
		3104	3.4	3.4
		3105	1.8	1.8
		3106	1.1	1.1
		3107	-	-
		3108	0.0 *	0.0 *
		3109	0.0 *	0.0 *
		3201	20.8	20.8
		3204	3.2	3.2
		3210	0.9	0.9
		3212	0.2	0.2
		3301	23.8	23.8
		3302	0.0 *	0.0 *
		3303	9.3	9.3
		3304	14.5	14.5
		3305	2.3	2.3
		3402	0.2	0.2
		3403	4.1	4.1
		3404	0.3	0.3
		3407	0.2	0.2
		3409	7.3	7.3
		3411	2.0	2.0
		3413	82.9	82.9
		3414	0.2	0.2
		3415	0.4	0.2
		3501	0.0 *	0.0 *
		3502	0.7	0.7
		3503	0.7	0.7
		3504	0.6	0.6
		3505	0.3	0.3
		3506	2.5	2.5
		3511	0.1	0.0 *
		3512	0.0 *	0.0 *
		3513	0.2	0.2
		3601	16.5	16.5
		3604	0.0 *	0.0 *
		3605	0.7	0.7
		3606	0.0 *	0.0 *
		3701	5.4	5.4
		3702	-	-
		3703	2.8	2.8
		3705	-	-
		3706	-	-
		3801	0.8	0.8
		3803	1.7	1.7
		3807	-	-
		3811	-	-
	4		21.7	21.7
		4103	0.2	0.2
		4104	-	-

CUADRO IV.10
EVOLUCIÓN DEL GASTO NETO POR UNIDAD RESPONSABLE, CAPÍTULO Y PARTIDA
ENERO-JUNIO 2010
(Millones de pesos)

UNIDAD RESPONSABLE DEL GASTO	CAPÍTULO	PARTIDA	PROGRAMADO MODIFICADO	EJERCIDO
		4108	1.5	1.5
		4113	20.0	20.0
		4114	-	-
		4309	-	-
Secretaría de Gobierno			**912.4**	**901.7**
	1		616.3	612.7
		1103	268.8	268.5
		1104	4.6	4.4
		1202	0.4	0.3
		1301	2.8	2.8
		1305	7.6	7.4
		1306	35.1	34.6
		1308	1.6	1.5
		1316	0.8	0.8
		1319	4.3	4.3
		1322	31.6	31.6
		1401	27.6	27.6
		1403	14.6	14.6
		1404	7.9	7.9
		1407	0.6	0.5
		1501	13.4	13.4
		1506	3.4	3.2
		1507	87.8	86.0
		1508	14.6	14.6
		1509	52.2	52.0
		1510	0.1	0.1
		1511	26.9	26.9
		1601	9.7	9.7
	2		131.2	130.9
		2101	1.8	1.8
		2102	1.2	1.2
		2103	0.1	0.0 *
		2105	0.1	0.1
		2106	0.7	0.7
		2201	112.9	112.8
		2202	0.1	0.1
		2203	0.3	0.3
		2302	0.3	0.3
		2303	0.1	0.1
		2401	0.1	0.1
		2402	0.2	0.2
		2403	0.0 *	-
		2404	0.2	0.1
		2501	0.6	0.6
		2503	0.2	0.2
		2504	0.1	0.0 *
		2505	0.0 *	-
		2601	10.6	10.6
		2602	0.4	0.3
		2701	1.2	1.2
		2702	0.0 *	0.0 *
		2703	0.0 *	0.0 *
	3		149.8	145.0
		3101	0.0 *	0.0 *
		3103	0.9	0.9
		3104	19.1	19.1
		3105	34.8	34.5
		3106	0.5	0.5
		3108	0.3	0.3
		3109	-	-
		3201	11.1	11.1
		3210	2.3	1.5
		3212	0.1	0.1
		3301	67.6	67.6
		3302	-	-
		3304	0.0 *	-
		3305	0.9	-

CUADRO IV.10
EVOLUCIÓN DEL GASTO NETO POR UNIDAD RESPONSABLE, CAPÍTULO Y PARTIDA
ENERO-JUNIO 2010
(Millones de pesos)

UNIDAD RESPONSABLE DEL GASTO	CAPÍTULO	PARTIDA	PROGRAMADO MODIFICADO	EJERCIDO
		3402	0.0 *	0.0 *
		3403	0.1	0.1
		3404	1.5	1.5
		3407	0.4	0.4
		3409	-	-
		3411	1.6	1.6
		3414	0.1	0.1
		3501	0.1	0.0 *
		3502	0.2	-
		3503	0.9	0.9
		3504	0.4	0.0 *
		3505	-	-
		3506	4.2	3.8
		3510	0.3	0.1
		3511	0.5	0.2
		3512	0.1	0.0 *
		3513	0.0 *	0.0 *
		3601	0.0 *	0.0 *
		3602	-	-
		3604	-	-
		3605	0.4	-
		3606	0.5	0.0 *
		3701	-	-
		3702	-	-
		3703	0.5	0.4
		3705	-	-
		3706	-	-
		3803	0.0 *	0.0 *
		3807	0.0 *	0.0 *
	4		15.1	13.1
		4103	0.3	0.3
		4104	0.2	0.2
		4105	3.9	3.9
		4108	-	-
		4112	10.0	8.0
		4114	0.8	0.8
	5		-	-
		5202	-	-
		5205	-	-
		5301	-	-
		5303	-	-
		5601	-	-
		5801	-	-
	6		-	-
		6100	-	-
Secretaría de Medio Ambiente			**441.7**	**440.0**
	1		266.7	266.7
		1103	39.8	39.8
		1104	49.8	49.8
		1202	26.5	26.5
		1301	1.2	1.2
		1305	2.4	2.4
		1306	12.0	12.0
		1308	3.3	3.3
		1316	0.4	0.4
		1319	8.5	8.5
		1322	10.4	10.4
		1325	0.1	0.1
		1326	2.2	2.2
		1401	12.2	12.2
		1403	4.7	4.7
		1404	2.5	2.5
		1407	0.4	0.4
		1501	3.6	3.6
		1506	3.7	3.7
		1507	38.9	38.9
		1508	5.9	5.9

CUADRO IV.10
EVOLUCIÓN DEL GASTO NETO POR UNIDAD RESPONSABLE, CAPÍTULO Y PARTIDA
ENERO-JUNIO 2010
(Millones de pesos)

UNIDAD RESPONSABLE DEL GASTO	CAPÍTULO	PARTIDA	PROGRAMADO MODIFICADO	EJERCIDO
		1509	23.8	23.8
		1510	0.3	0.3
		1511	9.7	9.7
		1601	4.4	4.4
	2		23.5	22.7
		2101	0.4	0.4
		2102	0.3	0.3
		2103	0.1	0.0 *
		2104	1.2	1.2
		2105	0.1	0.1
		2106	0.1	0.1
		2201	0.1	0.1
		2202	6.0	6.0
		2203	0.0 *	0.0 *
		2302	2.8	2.8
		2303	0.1	0.1
		2401	0.0 *	0.0 *
		2402	0.0 *	0.0 *
		2403	0.0 *	0.0 *
		2404	0.0 *	0.0 *
		2501	0.0 *	0.0 *
		2502	0.5	-
		2503	0.0 *	-
		2504	0.5	0.5
		2505	0.2	0.2
		2506	0.4	0.3
		2601	5.5	5.5
		2602	0.0 *	0.0 *
		2701	2.6	2.6
		2702	1.9	1.9
		2703	0.6	0.6
		2901	-	-
	3		85.4	84.4
		3101	0.0 *	0.0 *
		3103	0.3	0.3
		3104	3.4	3.4
		3105	1.4	1.4
		3106	0.2	0.2
		3108	0.1	0.1
		3201	2.7	2.7
		3210	0.0 *	0.0 *
		3211	-	-
		3212	-	-
		3301	18.1	18.1
		3302	-	-
		3303	-	-
		3304	-	-
		3305	-	-
		3403	-	-
		3404	8.1	8.1
		3407	1.1	1.1
		3409	0.5	0.5
		3411	10.9	10.9
		3414	0.5	0.5
		3501	0.0 *	0.0 *
		3502	-	-
		3503	2.5	2.3
		3504	3.6	3.6
		3505	-	-
		3506	3.6	3.6
		3507	-	-
		3510	13.5	13.5
		3511	0.3	0.3
		3512	0.1	0.1
		3513	0.1	0.1
		3601	-	-
		3602	-	-

CUADRO IV.10
EVOLUCIÓN DEL GASTO NETO POR UNIDAD RESPONSABLE, CAPÍTULO Y PARTIDA
ENERO-JUNIO 2010
(Millones de pesos)

UNIDAD RESPONSABLE DEL GASTO	CAPÍTULO	PARTIDA	PROGRAMADO MODIFICADO	EJERCIDO
		3603	-	-
		3605	9.8	9.6
		3606	4.1	4.1
		3701	-	-
		3702	-	-
		3703	0.1	0.1
		3802	0.5	-
		3803	-	-
	4		29.4	29.4
		4103	-	-
		4112	29.4	29.4
	5		29.8	29.8
		5101	0.1	0.1
		5103	0.3	0.3
		5201	0.2	0.2
		5203	1.8	1.8
		5204	1.6	1.6
		5206	0.4	0.4
		5303	25.5	25.5
		5501	-	-
	6		6.8	6.8
		6100	-	-
		6300	6.8	6.8
Secretaría de Obras y Servicios			**1,243.6**	**1,238.8**
	1		312.6	310.8
		1103	45.1	43.5
		1104	55.3	55.3
		1202	38.6	38.6
		1301	1.1	1.1
		1305	2.6	2.6
		1306	14.4	14.4
		1308	8.0	7.8
		1316	-	-
		1319	17.7	17.7
		1322	6.3	6.3
		1325	0.1	0.1
		1326	0.4	0.4
		1401	13.2	13.2
		1403	5.2	5.2
		1404	2.7	2.7
		1407	0.4	0.4
		1501	3.0	3.0
		1506	4.5	4.5
		1507	36.2	36.2
		1508	4.3	4.3
		1509	35.4	35.4
		1510	0.1	0.1
		1511	12.7	12.7
		1601	5.2	5.2
	2		29.2	27.1
		2101	0.1	0.1
		2102	0.0 *	0.0 *
		2103	0.1	0.1
		2104	- 0.0 *	-
		2105	0.5	0.5
		2106	0.1	0.1
		2201	0.1	0.1
		2203	0.5	0.5
		2302	0.1	0.1
		2303	0.0 *	0.0 *
		2401	8.0	8.0
		2402	1.7	1.7
		2403	0.7	0.7
		2404	7.4	7.4
		2501	0.0 *	0.0 *
		2502	0.0 *	-
		2503	0.1	0.1

CUADRO IV.10
EVOLUCIÓN DEL GASTO NETO POR UNIDAD RESPONSABLE, CAPÍTULO Y PARTIDA
ENERO-JUNIO 2010
(Millones de pesos)

UNIDAD RESPONSABLE DEL GASTO	CAPÍTULO	PARTIDA	PROGRAMADO MODIFICADO	EJERCIDO
		2504	0.2	0.2
		2505	0.0 *	0.0 *
		2506	2.1	0.0 *
		2601	7.5	7.5
		2602	0.0 *	0.0 *
		2701	0.0 *	0.0 *
		2702	- 0.0 *	-
		2703	0.0 *	0.0 *
	3		416.1	416.1
		3101	0.0 *	0.0 *
		3102	-	-
		3103	0.0 *	0.0 *
		3104	- 0.0 *	-
		3105	0.6	0.6
		3106	0.1	0.1
		3107	-	-
		3108	0.9	0.9
		3201	0.5	0.5
		3203	0.0 *	-
		3210	1.5	1.5
		3211	331.9	331.9
		3212	0.0 *	0.0 *
		3301	35.5	35.5
		3302	-	-
		3303	0.0 *	-
		3305	0.0 *	-
		3402	-	-
		3403	-	-
		3404	8.6	8.6
		3407	1.8	1.8
		3409	0.0 *	-
		3411	28.7	28.7
		3414	0.5	0.5
		3415	0.0 *	0.0 *
		3501	0.0 *	0.0 *
		3502	0.0 *	0.0 *
		3503	1.8	1.8
		3504	- 0.0 *	-
		3505	2.0	2.0
		3506	- 0.0 *	-
		3510	0.4	0.4
		3511	0.0 *	0.0 *
		3512	0.0 *	-
		3513	0.0 *	0.0 *
		3604	-	-
		3605	- 0.0 *	-
		3606	1.0	1.0
		3701	- 0.0 *	-
		3702	-	-
		3703	0.0 *	0.0 *
		3705	-	-
		3706	-	-
		3803	0.1	0.1
		3807	0.0 *	0.0 *
		3906	-	-
	4		46.3	46.3
		4103	0.2	0.2
		4104	0.0 *	0.0 *
		4211	46.0	46.0
	5		80.9	80.9
		5201	-	-
		5202	-	-
		5203	-	-
		5204	-	-
		5205	80.9	80.9
		5206	-	-
		5207	-	-

CUADRO IV.10
EVOLUCIÓN DEL GASTO NETO POR UNIDAD RESPONSABLE, CAPÍTULO Y PARTIDA
ENERO-JUNIO 2010
(Millones de pesos)

UNIDAD RESPONSABLE DEL GASTO	CAPÍTULO	PARTIDA	PROGRAMADO MODIFICADO	EJERCIDO
		5303	-	-
		5401	-	-
		5501	-	-
	6		358.5	357.7
		6100	358.5	357.7
		6300	-	-
Secretaría de Protección Civil			**53.8**	**51.2**
	1		8.5	8.1
		1103	1.4	1.4
		1104	0.4	0.4
		1301	0.0 *	0.0 *
		1305	0.0 *	0.0 *
		1306	0.7	0.7
		1308	0.0 *	0.0 *
		1316	-	-
		1401	0.3	0.2
		1403	0.2	0.2
		1404	0.0 *	0.0 *
		1407	0.0 *	0.0 *
		1501	0.1	0.1
		1506	0.0 *	0.0 *
		1507	0.5	0.5
		1508	0.1	0.1
		1509	4.2	4.2
		1510	0.0 *	0.0 *
		1511	0.1	0.1
		1601	0.2	0.1
	2		1.2	0.5
		2101	0.0 *	0.0 *
		2102	0.0 *	0.0 *
		2103	0.0 *	0.0 *
		2105	0.0 *	0.0 *
		2106	0.1	0.0 *
		2201	0.1	0.1
		2203	0.0 *	0.0 *
		2302	0.1	0.0 *
		2303	0.0 *	0.0 *
		2401	0.0 *	0.0 *
		2402	0.0 *	0.0 *
		2403	0.0 *	0.0 *
		2404	0.0 *	0.0 *
		2503	0.0 *	0.0 *
		2505	-	-
		2601	0.7	0.3
		2602	0.0 *	0.0 *
		2701	0.2	-
		2702	0.0 *	-
	3		43.5	42.0
		3101	-	-
		3103	0.3	0.1
		3104	0.4	0.0 *
		3105	0.1	0.0 *
		3106	0.0 *	0.0 *
		3107	0.2	-
		3108	0.3	0.2
		3201	0.0 *	-
		3210	0.0 *	0.0 *
		3212	0.1	-
		3301	35.8	35.8
		3302	0.1	-
		3305	4.4	4.4
		3402	-	-
		3403	- 0.0 *	-
		3404	0.3	0.3
		3407	0.0 *	0.0 *
		3409	0.1	-
		3411	0.7	0.4

CUADRO IV.10
EVOLUCIÓN DEL GASTO NETO POR UNIDAD RESPONSABLE, CAPÍTULO Y PARTIDA
ENERO-JUNIO 2010
(Millones de pesos)

UNIDAD RESPONSABLE DEL GASTO	CAPÍTULO	PARTIDA	PROGRAMADO MODIFICADO	EJERCIDO
		3414	0.0 *	0.0 *
		3415	0.0 *	0.0 *
		3501	-	-
		3502	- 0.0 *	-
		3503	-	-
		3504	0.0 *	0.0 *
		3505	-	-
		3506	0.2	0.2
		3510	0.2	0.2
		3511	0.0 *	0.0 *
		3513	-	-
		3602	-	-
		3604	-	-
		3605	-	-
		3701	- 0.0 *	-
		3702	-	-
		3703	0.1	0.1
		3705	-	-
		3706	-	-
		3801	-	-
		3803	-	-
		3807	0.0 *	0.0 *
	4		0.6	0.6
		4112	0.6	0.6
	5		-	-
		5206	-	-
	6		-	-
		6100	-	-
Secretaría de Salud			**2,496.9**	**2,365.0**
	1		1,901.5	1,853.3
		1103	1,265.3	1,265.2
		1104	10.1	10.1
		1301	9.5	9.5
		1305	17.9	17.9
		1306	12.7	12.6
		1308	-	-
		1316	0.0 *	0.0 *
		1319	5.7	5.7
		1322	188.9	188.9
		1325	2.7	2.7
		1326	1.8	1.8
		1401	63.1	57.3
		1403	26.0	20.8
		1404	19.5	19.5
		1407	1.1	0.9
		1501	22.7	18.1
		1506	12.6	11.0
		1507	99.4	90.9
		1508	30.5	26.5
		1509	16.6	16.6
		1510	0.7	0.6
		1511	59.9	50.9
		1601	34.8	25.7
	2		113.7	88.2
		2101	1.2	1.2
		2102	1.6	1.6
		2103	0.0 *	0.0 *
		2105	0.7	0.5
		2106	1.2	0.5
		2201	18.5	17.6
		2203	0.3	0.3
		2302	0.3	0.1
		2303	0.1	0.1
		2401	0.2	0.2
		2402	0.1	0.1
		2403	0.1	0.1
		2404	0.2	0.2

CUADRO IV.10
EVOLUCIÓN DEL GASTO NETO POR UNIDAD RESPONSABLE, CAPÍTULO Y PARTIDA
ENERO-JUNIO 2010
(Millones de pesos)

UNIDAD RESPONSABLE DEL GASTO	CAPÍTULO	PARTIDA	PROGRAMADO MODIFICADO	EJERCIDO
		2501	2.0	2.0
		2502	0.2	0.2
		2503	31.2	30.7
		2504	20.1	10.1
		2505	1.3	1.3
		2506	-	-
		2601	9.8	9.4
		2602	0.0 *	0.0 *
		2701	24.0	12.1
		2702	0.5	-
	3		464.6	420.5
		3101	0.0 *	0.0 *
		3102	-	-
		3103	2.3	0.7
		3104	9.9	7.7
		3105	13.2	12.1
		3106	0.2	0.1
		3107	0.0 *	-
		3108	0.0 *	0.0 *
		3109	-	-
		3201	5.1	5.1
		3202	- 0.0 *	-
		3203	-	-
		3210	0.3	0.1
		3211	34.4	33.7
		3212	0.8	0.1
		3301	332.3	311.8
		3302	0.9	-
		3303	-	-
		3305	-	-
		3401	-	-
		3402	0.2	-
		3403	0.0 *	0.0 *
		3404	2.4	1.4
		3407	0.5	0.5
		3409	0.0 *	-
		3411	14.8	11.1
		3414	2.5	2.1
		3501	0.0 *	0.0 *
		3502	- 0.0 *	-
		3504	11.6	11.6
		3505	0.3	0.3
		3506	19.3	18.6
		3507	1.7	1.7
		3510	0.0 *	0.0 *
		3511	-	-
		3512	0.0 *	0.0 *
		3513	-	-
		3601	9.0	-
		3602	0.4	-
		3603	1.1	1.1
		3604	-	-
		3605	-	-
		3606	-	-
		3701	-	-
		3702	-	-
		3703	0.6	0.6
		3705	-	-
		3706	-	-
		3803	0.5	-
	4		4.5	3.0
		4103	0.3	0.3
		4104	1.0	0.9
		4105	0.7	-
		4108	2.4	1.8
	5		12.7	-
		5101	0.1	-

CUADRO IV.10
EVOLUCIÓN DEL GASTO NETO POR UNIDAD RESPONSABLE, CAPÍTULO Y PARTIDA
ENERO-JUNIO 2010
(Millones de pesos)

UNIDAD RESPONSABLE DEL GASTO	CAPÍTULO	PARTIDA	PROGRAMADO MODIFICADO	EJERCIDO
		5102	0.4	-
		5103	-	-
		5204	-	-
		5206	-	-
		5303	-	-
		5401	12.1	-
		5402	0.0 *	-
Secretaría de Seguridad Pública			**5,289.0**	**5,281.5**
	1		4,417.5	4,416.1
		1102	1,200.3	1,200.3
		1103	91.6	91.6
		1104	0.1	0.1
		1301	0.5	0.5
		1305	64.7	64.7
		1306	246.6	246.6
		1308	0.6	0.6
		1316	0.8	0.8
		1317	19.6	19.6
		1321	54.4	54.4
		1322	596.9	596.9
		1401	287.9	287.9
		1403	110.4	110.4
		1404	3.5	3.5
		1405	26.5	26.5
		1407	1.6	1.6
		1501	71.0	71.0
		1505	21.5	21.5
		1506	1,004.3	1,004.3
		1507	149.6	149.6
		1508	44.2	44.2
		1509	163.0	161.7
		1510	0.1	0.1
		1511	186.9	186.9
		1601	70.8	70.8
	2		311.0	306.4
		2101	1.9	1.5
		2102	0.1	0.1
		2103	0.5	0.5
		2105	2.0	2.0
		2106	0.9	0.9
		2201	109.8	105.6
		2202	4.0	4.0
		2203	0.0 *	0.0 *
		2302	16.1	16.1
		2303	0.0 *	0.0 *
		2401	1.5	1.5
		2402	0.0 *	0.0 *
		2403	1.4	1.4
		2404	0.9	0.9
		2501	0.1	0.1
		2503	0.0 *	-
		2504	0.0 *	0.0 *
		2505	0.0 *	0.0 *
		2601	148.7	148.7
		2602	0.0 *	0.0 *
		2701	23.0	23.0
		2702	0.0 *	0.0 *
		2703	- 0.0 *	-
		2802	-	-
		2901	-	-
	3		387.1	385.5
		3101	2.9	2.9
		3103	2.5	2.5
		3104	4.4	4.4
		3105	9.8	9.8
		3106	3.0	3.0
		3107	-	-

CUADRO IV.10
EVOLUCIÓN DEL GASTO NETO POR UNIDAD RESPONSABLE, CAPÍTULO Y PARTIDA
ENERO-JUNIO 2010
(Millones de pesos)

UNIDAD RESPONSABLE DEL GASTO	CAPÍTULO	PARTIDA	PROGRAMADO MODIFICADO	EJERCIDO
		3108	0.2	0.2
		3109	- 0.0 *	-
		3201	26.3	26.3
		3203	0.0 *	-
		3205	75.7	75.7
		3207	0.0 *	-
		3210	0.5	0.5
		3211	47.2	47.2
		3212	0.0 *	0.0 *
		3301	24.7	24.6
		3302	0.0 *	-
		3303	24.8	24.8
		3305	0.0 *	-
		3402	0.7	0.7
		3403	0.0 *	0.0 *
		3404	70.6	70.6
		3407	2.4	2.4
		3409	- 0.0 *	-
		3411	8.1	8.1
		3414	0.4	0.4
		3415	-	-
		3501	0.1	0.1
		3502	0.0 *	0.0 *
		3503	18.5	18.5
		3504	0.0 *	0.0 *
		3505	0.0 *	-
		3506	1.1	1.1
		3508	59.2	57.7
		3511	0.0 *	-
		3513	0.0 *	-
		3601	-	-
		3602	0.7	0.7
		3603	-	-
		3604	-	-
		3605	3.0	3.0
		3701	- 0.0 *	-
		3702	0.0 *	0.0 *
		3703	0.0 *	0.0 *
		3705	- 0.0 *	-
		3706	- 0.0 *	-
		3802	0.0 *	-
		3803	0.0 *	0.0 *
		3807	0.1	0.1
		3811	0.1	0.1
		3903	0.1	0.1
		3905	0.0 *	-
	4		22.0	22.0
		4102	- 0.0 *	-
		4103	0.8	0.8
		4104	-	-
		4105	0.0 *	0.0 *
		4107	0.0 *	0.0 *
		4108	17.7	17.7
		4112	3.5	3.5
	5		144.5	144.5
		5101	-	-
		5102	-	-
		5201	-	-
		5204	-	-
		5205	-	-
		5206	2.0	2.0
		5301	142.4	142.4
		5302	-	-
		5501	-	-
		5801	0.0 *	-
	6		7.0	7.0
		6100	7.0	7.0

CUADRO IV.10
EVOLUCIÓN DEL GASTO NETO POR UNIDAD RESPONSABLE, CAPÍTULO Y PARTIDA
ENERO-JUNIO 2010
(Millones de pesos)

UNIDAD RESPONSABLE DEL GASTO	CAPÍTULO	PARTIDA	PROGRAMADO MODIFICADO	EJERCIDO
		6300	-	-
Secretaría de Transportes y Vialidad			**361.5**	**354.5**
	1		108.9	106.9
		1103	29.1	29.0
		1104	12.4	12.4
		1301	0.6	0.5
		1305	1.2	1.1
		1306	6.5	6.4
		1308	2.6	2.5
		1316	0.0 *	-
		1319	2.3	2.3
		1322	1.6	1.6
		1326	0.6	0.6
		1401	4.6	4.4
		1403	2.7	2.5
		1404	1.2	1.2
		1407	0.2	0.1
		1501	1.7	1.6
		1506	1.3	1.1
		1507	13.3	12.8
		1508	1.9	1.9
		1509	19.2	19.1
		1510	0.1	0.1
		1511	4.2	4.1
		1601	1.7	1.7
	2		2.9	1.0
		2101	0.2	0.1
		2102	0.1	-
		2103	0.2	0.0 *
		2105	0.1	-
		2106	0.0 *	-
		2201	0.2	0.1
		2203	0.1	-
		2302	0.4	0.2
		2303	0.2	0.0 *
		2401	0.2	0.0 *
		2402	0.1	0.0 *
		2403	0.2	0.0 *
		2404	0.2	0.1
		2503	0.1	0.0 *
		2601	0.5	0.5
		2602	0.1	0.0 *
		2701	0.1	-
		2702	0.1	-
		2901	0.0 *	-
	3		249.0	246.5
		3101	0.0 *	-
		3103	0.3	0.2
		3104	0.6	0.6
		3105	0.4	0.3
		3106	0.5	0.5
		3107	0.1	-
		3109	0.0 *	0.0 *
		3201	9.7	9.7
		3203	-	-
		3210	0.0 *	-
		3211	-	-
		3212	0.1	-
		3301	21.1	21.1
		3302	0.1	-
		3303	0.1	-
		3304	0.0 *	-
		3305	-	-
		3402	0.2	-
		3403	0.1	0.1
		3404	1.2	1.0
		3407	0.2	0.2

CUADRO IV.10
EVOLUCIÓN DEL GASTO NETO POR UNIDAD RESPONSABLE, CAPÍTULO Y PARTIDA
ENERO-JUNIO 2010
(Millones de pesos)

UNIDAD RESPONSABLE DEL GASTO	CAPÍTULO	PARTIDA	PROGRAMADO MODIFICADO	EJERCIDO
		3409	0.1	-
		3411	174.2	174.2
		3414	0.1	0.0 *
		3501	0.1	-
		3502	0.1	-
		3504	0.1	-
		3505	0.2	-
		3506	1.9	1.9
		3510	0.1	0.0 *
		3511	0.2	0.0 *
		3513	0.2	-
		3602	0.0 *	-
		3605	36.7	36.7
		3703	0.1	0.0 *
	4		0.3	0.1
		4103	0.2	0.1
		4104	0.1	-
		4105	0.0 *	-
		4112	-	-
	5		0.4	-
		5102	0.2	-
		5204	-	-
		5205	0.2	-
		5206	-	-
		5303	-	-
Secretaría de Turismo			**25.5**	**25.5**
	1		21.5	21.5
		1103	6.1	6.1
		1104	0.2	0.2
		1301	0.0 *	0.0 *
		1305	0.2	0.2
		1306	1.6	1.6
		1308	-	-
		1319	0.2	0.2
		1401	0.6	0.6
		1403	0.3	0.3
		1404	0.3	0.3
		1407	0.0 *	0.0 *
		1501	0.3	0.3
		1506	0.1	0.1
		1507	1.3	1.3
		1508	0.6	0.6
		1509	9.1	9.1
		1510	0.0 *	0.0 *
		1511	0.4	0.4
		1601	0.4	0.4
	2		0.3	0.3
		2101	0.1	0.1
		2102	0.0 *	0.0 *
		2103	-	-
		2105	0.0 *	0.0 *
		2106	0.1	0.1
		2201	0.0 *	0.0 *
		2203	0.0 *	0.0 *
		2302	0.0 *	0.0 *
		2303	- 0.0 *	-
		2401	-	-
		2403	0.0 *	0.0 *
		2404	0.0 *	0.0 *
		2503	-	-
		2504	0.0 *	0.0 *
		2601	0.1	0.1
		2602	0.0 *	0.0 *
		2701	-	-
	3		3.7	3.7
		3101	0.0 *	0.0 *
		3103	0.1	0.1

CUADRO IV.10
EVOLUCIÓN DEL GASTO NETO POR UNIDAD RESPONSABLE, CAPÍTULO Y PARTIDA
ENERO-JUNIO 2010
(Millones de pesos)

UNIDAD RESPONSABLE DEL GASTO	CAPÍTULO	PARTIDA	PROGRAMADO MODIFICADO	EJERCIDO
		3104	0.1	0.1
		3105	0.1	0.1
		3106	0.0 *	0.0 *
		3108	0.0 *	0.0 *
		3201	1.9	1.9
		3210	0.0 *	0.0 *
		3212	- 0.0 *	-
		3301	0.4	0.4
		3302	-	-
		3305	-	-
		3403	0.0 *	0.0 *
		3404	0.1	0.1
		3407	0.0 *	0.0 *
		3409	-	-
		3411	0.2	0.2
		3414	0.0 *	0.0 *
		3415	0.0 *	0.0 *
		3501	0.0 *	0.0 *
		3502	-	-
		3503	0.0 *	0.0 *
		3504	0.0 *	0.0 *
		3506	0.3	0.3
		3510	-	-
		3511	-	-
		3512	0.0 *	0.0 *
		3513	-	-
		3603	-	-
		3605	0.0 *	0.0 *
		3606	0.0 *	0.0 *
		3701	0.0 *	0.0 *
		3702	0.0 *	0.0 *
		3703	0.0 *	0.0 *
		3705	-	-
		3706	-	-
		3802	-	-
		3803	-	-
		3807	0.0 *	0.0 *
		3904	0.2	0.2
	5		-	-
		5102	-	-
Secretaría del Trabajo y Fomento al Empleo			**291.3**	**290.8**
	1		36.2	36.2
		1103	12.0	12.0
		1104	1.4	1.4
		1301	0.1	0.1
		1305	0.3	0.3
		1306	2.3	2.3
		1316	-	-
		1319	0.1	0.1
		1322	0.1	0.1
		1326	0.1	0.1
		1401	1.3	1.3
		1403	0.6	0.6
		1404	0.5	0.5
		1407	0.0 *	0.0 *
		1501	0.5	0.5
		1506	0.3	0.3
		1507	5.3	5.3
		1508	0.5	0.5
		1509	8.9	8.9
		1510	0.0 *	0.0 *
		1511	1.2	1.2
		1601	0.6	0.6
	2		0.7	0.7
		2101	0.3	0.3
		2102	0.0 *	0.0 *
		2103	0.0 *	0.0 *

CUADRO IV.10
EVOLUCIÓN DEL GASTO NETO POR UNIDAD RESPONSABLE, CAPÍTULO Y PARTIDA
ENERO-JUNIO 2010
(Millones de pesos)

UNIDAD RESPONSABLE DEL GASTO	CAPÍTULO	PARTIDA	PROGRAMADO MODIFICADO	EJERCIDO
		2104	-	-
		2105	-	-
		2106	-	-
		2201	0.0 *	0.0 *
		2203	0.0 *	0.0 *
		2302	0.0 *	0.0 *
		2303	0.0 *	0.0 *
		2401	0.0 *	0.0 *
		2402	0.0 *	0.0 *
		2403	0.0 *	0.0 *
		2404	0.0 *	0.0 *
		2503	-	-
		2504	0.0 *	0.0 *
		2601	0.1	0.1
		2701	0.2	0.2
	3		24.4	24.0
		3101	0.0 *	0.0 *
		3103	0.1	0.1
		3104	0.5	0.2
		3105	0.2	0.0 *
		3106	0.0 *	0.0 *
		3108	0.1	0.1
		3201	6.0	6.0
		3210	-	-
		3212	-	-
		3301	15.6	15.6
		3305	-	-
		3402	-	-
		3403	0.1	0.1
		3404	0.4	0.4
		3407	0.1	0.1
		3409	-	-
		3411	0.6	0.6
		3414	0.0 *	0.0 *
		3501	0.0 *	0.0 *
		3502	-	-
		3506	0.5	0.5
		3510	0.0 *	0.0 *
		3511	0.0 *	0.0 *
		3602	0.0 *	0.0 *
		3605	-	-
		3606	0.0 *	0.0 *
		3701	0.0 *	0.0 *
		3702	0.0 *	0.0 *
		3703	0.1	0.1
		3705	-	-
		3706	-	-
		3803	0.0 *	0.0 *
		3807	0.0 *	0.0 *
	4		229.9	229.9
		4103	0.1	0.1
		4105	229.9	229.9
Servicio de Transportes Eléctricos del Distrito Federal			**386.6**	**384.7**
	1		272.4	272.4
		1103	99.2	99.2
		1301	4.5	4.5
		1305	7.6	7.6
		1306	9.4	9.4
		1316	0.0 *	0.0 *
		1319	2.3	2.3
		1325	2.1	2.1
		1326	5.7	5.7
		1402	31.0	31.0
		1403	10.6	10.6
		1404	0.6	0.6
		1501	17.4	17.4
		1505	9.2	9.2

CUADRO IV.10
EVOLUCIÓN DEL GASTO NETO POR UNIDAD RESPONSABLE, CAPÍTULO Y PARTIDA
ENERO-JUNIO 2010
(Millones de pesos)

UNIDAD RESPONSABLE DEL GASTO	CAPÍTULO	PARTIDA	PROGRAMADO MODIFICADO	EJERCIDO
		1506	21.2	21.2
		1507	6.4	6.4
		1508	13.1	13.1
		1509	9.4	9.4
		1511	18.6	18.6
		1601	4.1	4.1
	2		18.9	17.1
		2101	0.1	0.1
		2102	0.0 *	0.0 *
		2103	0.0 *	0.0 *
		2104	0.0 *	0.0 *
		2105	-	-
		2106	-	-
		2201	0.0 *	0.0 *
		2203	0.0 *	0.0 *
		2302	14.7	13.6
		2303	0.0 *	0.0 *
		2401	0.4	0.4
		2402	0.8	0.0 *
		2403	0.1	0.1
		2404	0.8	0.8
		2501	0.0 *	0.0 *
		2503	-	-
		2504	-	-
		2505	-	-
		2601	1.7	1.7
		2602	-	-
		2701	0.2	0.2
		2702	-	-
	3		65.9	65.9
		3103	0.6	0.6
		3104	54.7	54.7
		3105	0.7	0.7
		3106	0.0 *	0.0 *
		3108	-	-
		3210	0.1	0.1
		3212	0.2	0.2
		3301	0.9	0.9
		3302	0.0 *	0.0 *
		3305	0.2	0.2
		3402	-	-
		3403	0.1	0.1
		3404	4.1	4.1
		3407	1.4	1.4
		3409	0.1	0.1
		3413	0.5	0.5
		3415	-	-
		3501	0.0 *	0.0 *
		3502	-	-
		3503	0.1	0.1
		3504	0.0 *	0.0 *
		3505	-	-
		3506	2.1	2.1
		3510	0.1	0.1
		3512	-	-
		3513	-	-
		3604	0.0 *	0.0 *
		3605	0.1	0.1
		3701	-	-
		3702	-	-
		3703	0.0 *	0.0 *
		3905	-	-
	4		29.4	29.4
		4104	0.2	0.2
		4801	29.2	29.2
Servicios de Salud Pública del D.F.			**1,514.0**	**1,229.5**
	1		1,243.0	1,104.9

CUADRO IV.10
EVOLUCIÓN DEL GASTO NETO POR UNIDAD RESPONSABLE, CAPÍTULO Y PARTIDA
ENERO-JUNIO 2010
(Millones de pesos)

UNIDAD RESPONSABLE DEL GASTO	CAPÍTULO	PARTIDA	PROGRAMADO MODIFICADO	EJERCIDO
		1103	418.9	400.2
		1202	46.5	41.8
		1301	5.1	4.4
		1305	11.9	11.2
		1306	51.9	49.5
		1308	0.5	0.3
		1316	2.0	2.0
		1319	3.0	2.4
		1322	42.5	30.0
		1325	3.5	1.2
		1326	0.3	-
		1401	50.7	47.2
		1403	26.2	18.6
		1404	5.0	4.9
		1407	21.2	13.5
		1506	11.4	10.0
		1507	479.7	409.9
		1508	10.7	7.7
		1509	28.5	26.5
		1511	-	-
		1601	23.6	23.5
	2		86.1	21.3
		2101	1.9	0.8
		2102	0.8	0.1
		2103	0.5	0.1
		2105	1.4	0.7
		2106	0.8	0.5
		2201	0.4	0.4
		2202	0.1	-
		2203	0.0 *	0.0 *
		2302	0.3	0.3
		2303	0.1	0.0 *
		2401	0.2	0.1
		2402	0.3	0.3
		2403	0.9	0.1
		2404	0.4	0.4
		2501	7.1	0.4
		2502	0.0 *	-
		2503	51.4	10.1
		2504	9.6	4.5
		2505	5.0	0.2
		2601	3.0	2.4
		2602	0.1	0.0 *
		2701	1.3	0.1
		2702	0.7	-
	3		181.7	103.0
		3101	0.0 *	0.0 *
		3103	3.2	3.2
		3104	6.6	1.5
		3105	1.6	1.6
		3106	1.6	-
		3108	0.2	0.0 *
		3210	0.3	0.0 *
		3211	8.7	6.8
		3212	0.9	0.5
		3301	67.0	45.2
		3302	1.7	0.0 *
		3303	0.2	0.1
		3305	1.0	-
		3402	0.1	0.1
		3404	2.0	1.6
		3407	1.7	1.5
		3409	2.7	0.0 *
		3411	14.3	14.3
		3501	0.3	0.2
		3502	0.2	-
		3503	0.9	0.0 *

CUADRO IV.10
EVOLUCIÓN DEL GASTO NETO POR UNIDAD RESPONSABLE, CAPÍTULO Y PARTIDA
ENERO-JUNIO 2010
(Millones de pesos)

UNIDAD RESPONSABLE DEL GASTO	CAPÍTULO	PARTIDA	PROGRAMADO MODIFICADO	EJERCIDO
		3504	1.7	0.5
		3505	2.3	0.0 *
		3506	16.8	12.8
		3507	3.0	0.8
		3510	1.9	0.7
		3513	0.2	-
		3602	17.9	10.4
		3604	0.1	0.0 *
		3605	3.3	-
		3701	0.2	0.1
		3702	0.2	0.0 *
		3703	1.0	0.9
		3803	18.1	-
	4		0.6	0.4
		4103	0.6	0.4
	5		2.6	-
		5101	1.1	-
		5102	0.0 *	-
		5206	0.2	-
		5401	1.3	-
Servicios Metropolitanos, S.A. de C.V. (SERVIMET)			**107.5**	**40.1**
	1		4.1	3.8
		1103	0.7	0.7
		1305	0.0 *	0.0 *
		1306	-	-
		1402	0.2	0.1
		1403	0.1	0.1
		1404	0.1	0.1
		1505	0.0 *	-
		1507	-	-
		1508	0.1	0.1
		1509	2.8	2.6
		1601	0.1	0.1
	2		0.7	0.2
		2101	0.2	0.0 *
		2102	0.1	0.1
		2103	0.0 *	0.0 *
		2105	0.1	0.0 *
		2106	0.1	0.0 *
		2201	0.0 *	0.0 *
		2302	0.0 *	0.0 *
		2303	0.1	0.0 *
		2401	0.0 *	0.0 *
		2402	0.0 *	0.0 *
		2403	0.0 *	0.0 *
		2404	0.0 *	0.0 *
		2505	0.0 *	-
		2601	0.1	0.0 *
		2701	0.0 *	-
		2702	0.0 *	0.0 *
	3		97.0	35.8
		3103	0.1	0.1
		3104	0.2	0.0 *
		3105	2.0	0.2
		3106	0.0 *	0.0 *
		3108	0.0 *	0.0 *
		3201	1.0	-
		3202	0.0 *	0.0 *
		3211	20.0	15.9
		3212	0.1	0.0 *
		3301	11.7	4.5
		3302	0.1	-
		3402	0.0 *	0.0 *
		3403	1.0	0.5
		3404	0.1	0.0 *
		3407	38.8	5.1
		3409	0.2	-

CUADRO IV.10
EVOLUCIÓN DEL GASTO NETO POR UNIDAD RESPONSABLE, CAPÍTULO Y PARTIDA
ENERO-JUNIO 2010
(Millones de pesos)

UNIDAD RESPONSABLE DEL GASTO	CAPÍTULO	PARTIDA	PROGRAMADO MODIFICADO	EJERCIDO
		3411	12.2	7.3
		3415	0.1	0.0 *
		3501	0.1	-
		3502	0.1	0.0 *
		3504	8.5	1.8
		3505	0.3	0.0 *
		3506	0.3	0.3
		3511	0.1	0.0 *
		3513	0.0 *	0.0 *
		3604	0.0 *	0.0 *
		3703	0.0 *	0.0 *
	4		0.0 *	0.0 *
		4104	0.0 *	0.0 *
	6		1.6	-
		6100	0.6	-
		6300	1.0	-
	7		4.1	0.3
		7106	-	-
		7403	0.6	0.3
		7404	3.5	-
Sistema de Aguas de la Ciudad de México			**3,220.2**	**3,213.7**
	1		899.3	899.2
		1103	89.1	89.1
		1104	231.8	231.8
		1202	20.8	20.8
		1301	5.1	5.1
		1305	8.7	8.7
		1306	41.3	41.3
		1308	41.2	41.2
		1316	2.5	2.5
		1319	87.5	87.5
		1322	36.6	36.6
		1325	1.3	1.3
		1401	42.3	42.3
		1403	18.4	18.4
		1404	7.5	7.5
		1407	0.9	0.9
		1501	17.2	17.2
		1506	17.3	17.3
		1507	143.0	143.0
		1508	11.0	11.0
		1509	19.7	19.7
		1510	0.2	0.2
		1511	42.3	42.3
		1601	13.4	13.4
	2		70.0	68.9
		2101	0.1	0.1
		2102	0.0 *	0.0 *
		2103	0.1	0.1
		2105	0.4	0.4
		2106	0.6	0.6
		2201	0.4	0.4
		2203	0.0 *	0.0 *
		2302	0.6	0.6
		2303	0.0 *	0.0 *
		2401	0.1	0.1
		2402	0.2	0.2
		2403	0.0 *	0.0 *
		2404	3.6	3.6
		2501	31.2	30.1
		2502	-	-
		2503	0.0 *	0.0 *
		2504	0.0 *	0.0 *
		2505	0.0 *	0.0 *
		2506	0.5	0.5
		2601	25.0	25.0
		2602	0.0 *	0.0 *

CUADRO IV.10
EVOLUCIÓN DEL GASTO NETO POR UNIDAD RESPONSABLE, CAPÍTULO Y PARTIDA
ENERO-JUNIO 2010
(Millones de pesos)

UNIDAD RESPONSABLE DEL GASTO	CAPÍTULO	PARTIDA	PROGRAMADO MODIFICADO	EJERCIDO
		2701	7.1	7.1
		2702	0.0 *	-
		2703	-	-
	3		1,294.7	1,293.6
		3101	0.0 *	0.0 *
		3103	0.8	0.8
		3104	203.7	203.7
		3105	882.3	882.3
		3106	0.1	0.1
		3108	0.0 *	0.0 *
		3109	3.8	3.8
		3201	14.3	14.3
		3202	-	-
		3203	-	-
		3207	-	-
		3211	141.5	141.5
		3212	1.0	1.0
		3301	9.6	9.6
		3302	-	-
		3303	1.1	1.1
		3305	-	-
		3402	0.0 *	0.0 *
		3403	0.2	0.0 *
		3404	12.4	12.4
		3407	3.6	3.6
		3409	-	-
		3411	10.9	10.9
		3414	2.5	2.5
		3415	-	-
		3501	0.0 *	0.0 *
		3502	-	-
		3503	1.0	0.0 *
		3504	0.0 *	0.0 *
		3505	-	-
		3506	0.7	0.7
		3510	0.1	0.1
		3511	0.0 *	0.0 *
		3512	-	-
		3513	-	-
		3601	5.1	5.1
		3602	-	-
		3604	-	-
		3605	-	-
		3606	-	-
		3701	-	-
		3702	-	-
		3703	0.1	0.1
		3803	-	-
	4		684.7	684.7
		4103	0.9	0.9
		4104	-	-
		4108	-	-
		4112	0.2	0.2
		4211	683.6	683.6
	5		28.3	27.0
		5202	-	-
		5205	22.4	22.4
		5207	-	-
		5703	5.9	4.6
	6		243.1	240.3
		6100	239.6	237.0
		6300	3.5	3.3
Sistema de Radio y Televisión Digital del Gobierno del Distrito Federal			**28.9**	**28.9**
	1		2.0	2.0
		1103	0.3	0.3
		1301	0.0 *	0.0 *
		1305	0.0 *	0.0 *

CUADRO IV.10
EVOLUCIÓN DEL GASTO NETO POR UNIDAD RESPONSABLE, CAPÍTULO Y PARTIDA
ENERO-JUNIO 2010
(Millones de pesos)

UNIDAD RESPONSABLE DEL GASTO	CAPÍTULO	PARTIDA	PROGRAMADO MODIFICADO	EJERCIDO
		1306	0.1	0.1
		1401	0.0 *	0.0 *
		1403	-	-
		1404	-	-
		1407	- 0.0 *	-
		1507	0.0 *	0.0 *
		1508	-	-
		1509	1.4	1.4
		1601	0.0 *	0.0 *
	2		0.1	0.1
		2101	0.0 *	0.0 *
		2102	-	-
		2103	0.0 *	0.0 *
		2105	- 0.0 *	-
		2106	0.0 *	0.0 *
		2201	0.0 *	0.0 *
		2203	-	-
		2302	0.0 *	0.0 *
		2303	0.0 *	0.0 *
		2401	0.0 *	0.0 *
		2402	-	-
		2403	0.0 *	0.0 *
		2404	0.0 *	0.0 *
		2501	-	-
		2502	-	-
		2504	- 0.0 *	-
		2505	-	-
		2601	0.0 *	0.0 *
		2701	-	-
		2901	- 0.0 *	-
	3		26.8	26.8
		3103	0.0 *	0.0 *
		3104	0.0 *	-
		3105	0.0 *	-
		3106	0.0 *	0.0 *
		3107	0.0 *	-
		3108	0.0 *	0.0 *
		3204	-	-
		3210	-	-
		3212	0.0 *	0.0 *
		3301	5.8	5.8
		3303	-	-
		3403	-	-
		3404	0.2	0.2
		3407	0.0 *	0.0 *
		3409	0.0 *	-
		3411	0.2	0.2
		3415	0.0 *	0.0 *
		3502	-	-
		3504	- 0.0 *	-
		3505	-	-
		3506	-	-
		3510	0.0 *	-
		3601	20.5	20.5
		3603	- 0.0 *	-
		3604	0.0 *	0.0 *
		3605	- 0.0 *	-
		3701	-	-
		3702	-	-
		3703	-	-
		3705	-	-
		3803	0.0 *	0.0 *
		3807	0.0 *	0.0 *
	5		-	-
		5204	-	-
Sistema de Transporte Colectivo (Metro)			**3,300.1**	**3,291.4**
	1		1,750.2	1,742.3

CUADRO IV.10
EVOLUCIÓN DEL GASTO NETO POR UNIDAD RESPONSABLE, CAPÍTULO Y PARTIDA
ENERO-JUNIO 2010
(Millones de pesos)

UNIDAD RESPONSABLE DEL GASTO	CAPÍTULO	PARTIDA	PROGRAMADO MODIFICADO	EJERCIDO
		1103	588.6	588.6
		1202	2.5	2.5
		1301	5.8	5.8
		1305	45.3	45.3
		1306	76.3	75.8
		1308	0.0 *	0.0 *
		1316	15.0	15.0
		1319	64.4	64.3
		1325	4.3	4.3
		1326	13.7	13.7
		1401	37.3	37.3
		1403	34.0	34.0
		1404	6.3	6.3
		1407	2.6	2.6
		1501	210.1	210.1
		1505	32.1	32.1
		1506	142.5	142.5
		1507	333.1	325.8
		1508	13.6	13.6
		1509	39.4	39.4
		1511	53.0	53.0
		1601	30.1	30.1
	2		153.6	153.1
		2101	0.1	0.1
		2102	0.0 *	0.0 *
		2103	0.1	0.1
		2105	-	-
		2106	0.0 *	0.0 *
		2201	11.8	11.8
		2203	0.0 *	0.0 *
		2302	71.6	71.1
		2303	0.2	0.2
		2401	10.9	10.9
		2402	0.4	0.4
		2403	0.2	0.2
		2404	37.3	37.3
		2501	0.0 *	0.0 *
		2504	-	-
		2505	0.0 *	0.0 *
		2601	5.2	5.2
		2602	7.0	7.0
		2701	8.7	8.7
		2702	0.0 *	0.0 *
		2703	0.0 *	0.0 *
	3		705.5	705.1
		3101	0.0 *	0.0 *
		3103	2.2	2.2
		3104	531.2	531.2
		3105	6.8	6.8
		3106	0.0 *	0.0 *
		3107	0.0 *	-
		3108	0.1	0.1
		3203	0.3	0.3
		3207	-	-
		3210	0.1	0.1
		3212	0.0 *	0.0 *
		3301	34.5	34.5
		3302	-	-
		3303	0.0 *	0.0 *
		3305	-	-
		3402	0.5	0.5
		3403	0.0 *	0.0 *
		3404	0.1	0.1
		3407	16.6	16.6
		3409	0.5	0.5
		3411	4.9	4.9
		3413	14.9	14.9

CUADRO IV.10
EVOLUCIÓN DEL GASTO NETO POR UNIDAD RESPONSABLE, CAPÍTULO Y PARTIDA
ENERO-JUNIO 2010
(Millones de pesos)

UNIDAD RESPONSABLE DEL GASTO	CAPÍTULO	PARTIDA	PROGRAMADO MODIFICADO	EJERCIDO
		3414	0.6	0.6
		3415	-	-
		3501	0.8	0.8
		3502	-	-
		3503	18.9	18.9
		3504	0.6	0.2
		3505	-	-
		3506	50.0	50.0
		3507	0.4	0.4
		3510	13.5	13.5
		3511	0.0 *	0.0 *
		3513	-	-
		3601	-	-
		3602	-	-
		3603	1.3	1.3
		3604	0.0 *	0.0 *
		3605	6.8	6.8
		3606	-	-
		3701	-	-
		3702	-	-
		3703	0.0 *	0.0 *
		3705	-	-
		3706	0.0 *	0.0 *
		3801	-	-
		3803	-	-
		3807	-	-
		3906	-	-
	4		38.0	38.0
		4104	2.0	2.0
		4107	-	-
		4112	35.9	35.9
	5		449.7	449.7
		5101	-	-
		5102	-	-
		5103	-	-
		5202	-	-
		5203	-	-
		5204	-	-
		5205	3.3	3.3
		5206	-	-
		5207	-	-
		5303	389.5	389.5
		5304	-	-
		5305	-	-
		5401	-	-
		5402	0.0 *	-
		5501	-	-
		5502	18.4	18.4
		5702	38.5	38.5
		5703	-	-
		5801	-	-
	6		66.4	66.4
		6100	65.8	65.8
		6300	0.5	0.5
	9		136.8	136.8
		9201	136.8	136.8
Sistema para el Desarrollo Integral de la Familia del Distrito Federal			**1,345.5**	**1,012.9**
	1		301.0	267.2
		1103	110.3	97.9
		1202	4.9	4.5
		1301	1.4	1.3
		1305	3.1	1.0
		1306	15.1	13.6
		1308	0.4	0.0 *
		1316	3.4	0.0 *
		1319	3.0	2.7
		1322	0.0 *	0.0 *

CUADRO IV.10
EVOLUCIÓN DEL GASTO NETO POR UNIDAD RESPONSABLE, CAPÍTULO Y PARTIDA
ENERO-JUNIO 2010
(Millones de pesos)

UNIDAD RESPONSABLE DEL GASTO	CAPÍTULO	PARTIDA	PROGRAMADO MODIFICADO	EJERCIDO
		1325	0.1	0.1
		1401	11.2	10.9
		1403	5.4	5.1
		1404	1.6	1.6
		1407	0.2	0.2
		1501	6.3	6.1
		1505	9.9	6.1
		1506	14.1	11.5
		1507	76.5	73.6
		1508	5.6	5.3
		1509	20.1	19.0
		1511	0.0 *	-
		1601	8.4	6.8
	2		253.3	134.0
		2101	1.2	0.1
		2102	0.0 *	0.0 *
		2103	4.1	0.5
		2104	0.0 *	-
		2105	0.4	0.0 *
		2106	1.4	0.0 *
		2201	228.3	130.2
		2203	0.0 *	0.0 *
		2302	0.6	0.0 *
		2303	0.4	-
		2401	0.4	0.0 *
		2402	0.3	0.1
		2403	0.1	0.0 *
		2404	0.4	0.0 *
		2502	0.0 *	-
		2503	0.7	0.0 *
		2504	0.1	0.0 *
		2505	0.2	0.0 *
		2601	4.6	3.0
		2701	8.4	-
		2702	1.1	-
		2703	0.2	-
		2901	0.3	-
	3		177.6	94.4
		3101	0.0 *	0.0 *
		3103	1.6	0.8
		3104	5.4	-
		3105	2.1	1.1
		3106	0.0 *	-
		3108	0.1	0.0 *
		3201	3.1	0.4
		3210	1.1	0.3
		3211	23.8	10.1
		3212	0.2	0.0 *
		3301	66.1	65.9
		3302	1.4	0.1
		3305	1.1	-
		3401	0.3	-
		3402	0.1	-
		3403	4.7	-
		3404	1.8	-
		3407	1.6	0.0 *
		3409	3.6	-
		3411	23.1	0.0 *
		3414	1.6	1.2
		3415	0.4	-
		3501	0.2	-
		3502	1.5	-
		3503	0.5	-
		3504	9.0	3.1
		3505	0.0 *	-
		3506	7.7	3.9
		3507	0.6	-

CUADRO IV.10
EVOLUCIÓN DEL GASTO NETO POR UNIDAD RESPONSABLE, CAPÍTULO Y PARTIDA
ENERO-JUNIO 2010
(Millones de pesos)

UNIDAD RESPONSABLE DEL GASTO	CAPÍTULO	PARTIDA	PROGRAMADO MODIFICADO	EJERCIDO
		3510	1.5	-
		3602	10.8	6.9
		3603	0.0 *	0.0 *
		3604	0.1	0.0 *
		3605	0.0 *	-
		3701	0.1	-
		3702	0.1	-
		3703	1.8	0.6
		3704	0.0 *	-
		3705	0.1	-
		3706	0.1	-
		3803	0.0 *	-
	4		613.7	517.3
		4103	0.1	0.1
		4104	0.1	0.1
		4105	604.6	515.2
		4108	5.3	1.9
		4115	3.5	0.1
Tribunal de lo Contencioso Administrativo del Distrito Federal			**135.6**	**135.6**
	4		135.6	135.6
		4312	135.6	135.6
Tribunal Electoral del Distrito Federal			**90.3**	**90.3**
	4		90.3	90.3
		4312	90.3	90.3
Tribunal Superior de Justicia del Distrito Federal			**1,677.8**	**1,639.3**
	4		1,677.8	1,639.3
		4312	1,677.8	1,639.3
Universidad Autónoma de la Ciudad de México			**375.0**	**363.3**
	4		375.0	363.3
		4312	375.0	363.3
Total general			**55,835.8**	**53,502.1**

* Las cifras son inferiores a 0.05 millones de pesos.
Las cifras pueden no coincidir por el efecto de redondeo.

IV.11 Ajustes Iguales o Superiores al 10 por ciento del Presupuesto Anual Asignado

CUADRO IV.11
AJUSTES IGUALES O SUPERIORES AL 10 POR CIENTO DEL PRESUPUESTO ANUAL ASIGNADO A LAS UNIDADES RESPONSABLES DEL GASTO
ENERO-JUNIO 2010
(Millones de pesos)

RESULTADO / UNIDAD RESPONSABLE	ORIGINAL	MODIFICADO
03 Los procesos y servicios administrativos del gobierno mejoran su eficiencia	**269.2**	**304.0**
Instituto de Verificación Administrativa	-	0.9
Contraloría General	58.1	100.4
Delegación Cuajimalpa de Morelos	211.1	202.7
04 La gestión gubernamental es eficiente	**1,708.7**	**1,740.5**
Instituto de Verificación Administrativa	-	26.0
Caja de Previsión de la Policía Preventiva (CAPREPOLI)	59.2	71.1
Fideicomiso para el Mejoramiento de las Vías de Comunicación del D.F.	8.2	9.7
Fideicomiso de Recuperación Crediticia del Distrito Federal (FIDERE III)	17.5	20.3
Instituto Técnico de Formación Policial	76.0	87.8
Fideicomiso Centro Histórico de la Ciudad de México	17.1	17.8
Secretaría de Cultura	313.2	322.4
Secretaría de Educación	174.1	177.0
Contraloría General	81.8	82.8
Fondo de Seguridad Pública del D.F.	5.0	5.0
Autoridad del Espacio Público	43.7	43.6
Sistema de Radio y Televisión Digital del Gobierno del Distrito Federal	21.0	20.2
Secretaría de Seguridad Pública	818.1	789.1
Secretaría de Salud	73.9	67.7
05 El control de los recursos públicos contribuye a la obtención de resultados	**234.3**	**230.2**
Secretaría de Seguridad Pública	83.4	83.8
Contraloría General	150.9	146.4
07 Las finanzas públicas son sanas y permiten la consecución de mayores resultados	**65.1**	**78.1**
Fideicomiso de Recuperación Crediticia del Distrito Federal (FIDERE III)	65.1	78.1
09 El combate a la delincuencia y la inseguridad se hace visiblemente más eficaz	**10,088.9**	**10,089.3**
Centro de Atención a Emergencias y Protección Ciudadana de la Ciudad de México	-	1,455.3
Instituto Técnico de Formación Policial	35.0	35.0
Secretaría de Seguridad Pública	10,053.9	8,598.9
10 La ciudadanía está protegida en casos de emergencias y desastres y recibe auxilio oportuno y efectivo cuando se presentan	**110.0**	**300.5**
Instituto de Verificación Administrativa	-	126.1
Centro de Atención a Emergencias y Protección Ciudadana de la Ciudad de México	-	70.4
Secretaría de Seguridad Pública	102.6	102.6
Delegación Cuajimalpa de Morelos	7.4	1.4

CUADRO IV.11
AJUSTES IGUALES O SUPERIORES AL 10 POR CIENTO DEL PRESUPUESTO ANUAL ASIGNADO A LAS UNIDADES RESPONSABLES DEL GASTO
ENERO-JUNIO 2010
(Millones de pesos)

RESULTADO / UNIDAD RESPONSABLE	ORIGINAL	MODIFICADO
11 El sistema penitenciario evita el crimen desde el interior y promueve la reinserción social de los presos respetando sus Derechos Humanos	**-**	**3.7**
Fondo de Seguridad Pública del D.F.	-	3.7
13 Se reducen las brechas de desigualdad entre hombres y mujeres	**104.6**	**113.8**
Secretaría de Educación	5.8	6.7
Secretaría de Salud	62.2	69.9
Delegación Cuajimalpa de Morelos	8.2	8.8
Contraloría General	0.3	0.3
Secretaría de Cultura	0.6	0.6
Instituto Técnico de Formación Policial	5.7	5.7
Caja de Previsión de la Policía Preventiva (CAPREPOLI)	0.4	0.4
Autoridad del Espacio Público	0.6	0.6
Secretaría de Seguridad Pública	12.4	12.4
Fideicomiso Centro Histórico de la Ciudad de México	5.8	5.8
Fideicomiso de Recuperación Crediticia del Distrito Federal (FIDERE III)	0.0	0.0
Sistema de Radio y Televisión Digital del Gobierno del Distrito Federal	2.8	2.8
14 La desigualdad económica y sus consecuencias se reducen en la Ciudad de México	**-**	**4.4**
Delegación Cuajimalpa de Morelos	-	4.4
15 Se fortalece el principio de cohesión social en la Ciudad de México	**53.4**	**55.8**
Delegación Cuajimalpa de Morelos	53.4	55.8
16 Los Derechos Humanos son respetados	**21.5**	**21.5**
Secretaría de Seguridad Pública	21.5	21.5
17 El sistema de seguridad social del GDF es oportuno y eficaz	**1,405.2**	**2,574.4**
Caja de Previsión de la Policía Preventiva (CAPREPOLI)	1,229.9	2,399.1
Secretaría de Seguridad Pública	175.3	175.3
18 El gobierno de la ciudad cumple con el derecho a la salud fomentando mejores hábitos y previniendo enfermedades entre la población	**124.8**	**136.8**
Delegación Cuajimalpa de Morelos	0.3	1.2
Secretaría de Salud	124.5	135.7
19 El gobierno de la ciudad cumple con el derecho a la salud de la población mediante atención médica cada vez más oportuna y de mejor calidad	**4,877.8**	**5,668.3**
Delegación Cuajimalpa de Morelos	-	2.4
Secretaría de Salud	4,877.8	5,665.9

CUADRO IV.11
AJUSTES IGUALES O SUPERIORES AL 10 POR CIENTO DEL PRESUPUESTO ANUAL ASIGNADO A LAS UNIDADES RESPONSABLES DEL GASTO
ENERO-JUNIO 2010
(Millones de pesos)

RESULTADO / UNIDAD RESPONSABLE	ORIGINAL	MODIFICADO
20 El gobierno de la ciudad contribuye activamente para garantizar el derecho a la educación, mediante el mejoramiento de la educación inicial y básica	**125.7**	**152.9**
Secretaría de Educación	84.2	117.4
Delegación Cuajimalpa de Morelos	41.6	35.4
21 La Ciudad de México incide en el mejoramiento de la educación media superior y superior fortaleciendo el Derecho a la Educación	**20.3**	**18.3**
Secretaría de Educación	20.3	18.3
23 El Derecho a la cultura se promueve como una parte fundamental del Desarrollo Individual y Comunitario	**251.5**	**306.5**
Secretaría de Cultura	84.9	120.7
Sistema de Radio y Televisión Digital del Gobierno del Distrito Federal	49.0	66.6
Delegación Cuajimalpa de Morelos	43.8	45.4
Fideicomiso Centro Histórico de la Ciudad de México	73.8	73.8
24 El deporte y recreación son reconocidas como parte sustantiva del desarrollo individual y comunitario	**8.7**	**8.0**
Delegación Cuajimalpa de Morelos	8.7	8.0
25 La administración e infraestructura urbanas se mejoran	**289.2**	**621.7**
Fideicomiso Centro Histórico de la Ciudad de México	13.9	110.6
Autoridad del Espacio Público	128.6	378.9
Secretaría de Seguridad Pública	16.7	16.7
Delegación Cuajimalpa de Morelos	130.0	115.4
27 El transporte público es eficiente y seguro	**31.3**	**53.4**
Fideicomiso para el Fondo de Promoción para el Financiam. del Transporte Público	25.0	46.6
Delegación Cuajimalpa de Morelos	6.3	6.8
28 La infraestructura vial se amplia y el tráfico se reduce	**977.2**	**1,119.0**
Delegación Cuajimalpa de Morelos	74.8	150.5
Fideicomiso para el Mejoramiento de las Vías de Comunicación del D.F.	-	2.8
Secretaría de Seguridad Pública	902.4	965.7
29 Se garantiza el derecho al agua potable a través de un suministro de calidad	**4.9**	**7.0**
Delegación Cuajimalpa de Morelos	4.9	7.0
30 El Sistema de Saneamiento funciona eficientemente	**65.2**	**71.7**
Delegación Cuajimalpa de Morelos	65.2	71.7

CUADRO IV.11
AJUSTES IGUALES O SUPERIORES AL 10 POR CIENTO DEL PRESUPUESTO ANUAL ASIGNADO A LAS UNIDADES RESPONSABLES DEL GASTO
ENERO-JUNIO 2010
(Millones de pesos)

RESULTADO / UNIDAD RESPONSABLE	ORIGINAL	MODIFICADO
31 La estrategia Ambiental de la Ciudad de México es clara y persigue objetivos concretos y esta orientada al cumplimiento del Derecho a un Medio Ambiente Saludable	**8.7**	**13.2**
Delegación Cuajimalpa de Morelos	8.7	13.2
32 Los recursos naturales se preservan y se protegen	**22.8**	**31.3**
Delegación Cuajimalpa de Morelos	22.8	31.3
34 La Ciudad promueve el crecimiento económico y equitativo	**9.1**	**9.8**
Delegación Cuajimalpa de Morelos	9.1	9.8
35 El empleo es promovido en un marco de productividad y protección laboral	**0.1**	**0.1**
Delegación Cuajimalpa de Morelos	0.1	0.1
TOTAL GENERAL	**20,878.2**	**23,734.2**

IV.12 FORTAMUN

Informe de Avance Trimestral
Enero-Junio 2010

CUADRO IV.12
FONDO DE APORTACIONES PARA EL FORTALECIMIENTO DE LOS MUNICIPIOS Y DE LAS DEMARCACIONES TERRITORIALES DEL DISTRITO FEDERAL (FORTAMUN)
DESTINO DE LOS RECURSOS
ENERO-JUNIO 2010

R	AI	DENOMINACIÓN	AVANCE PRESUPUESTAL (Miles de pesos con un decimal)		
			ORIGINAL ANUAL	PROGRAMADO AL PERIODO	EJERCIDO AL PERIODO
03		Los procesos y servicios administrativos del gobierno mejoran su eficiencia	447,094.6	141,326.4	130,012.1
	71	Servicios de apoyo administrativo en delegaciones	438,929.6	137,804.2	126,490.0
	71	Servicios legales en delegaciones	7,648.0	3,522.2	3,522.2
	72	Modernización Administrativa en delegaciones	517.0	-	-
06		La ciudadanía percibe un liderazgo efectivo de las políticas metropolitanas	7,800.9	2,581.8	2,581.8
	71	Coordinación de políticas delegacionales	7,800.9	2,581.8	2,581.8
09		El combate a la delincuencia y la inseguridad se hace visiblemente más efic	768,800.4	300,116.1	298,963.8
	01	Servicios de Protección y Vigilancia con Proximidad a la Ciudadanía	-	15,264.5	15,264.5
	71	Complemento a Unidades de Protección Ciudadana	54,000.0	-	-
	72	Servicios complementarios de vigilancia	639,313.7	266,460.2	266,422.1
	73	Programas delegacionales en apoyo a la prevención del delito	75,486.7	18,391.3	17,277.2
10		La ciudadanía está protegida en casos de emergencias y desastres y recibe a	11,120.1	40.0	-
	71	Programas preventivos de Protección Civil en delegaciones	10,520.1	40.0	-
	72	Prevención delegacional de emergencias	600.0	-	-
13		Se reducen las brechas de desigualdad entre hombres y mujeres	25,735.9	4,103.8	4,081.8
	01	Promoción de Igualdad de Género	4.0	4.0	-
	07	Planeación y diseño de programas y acciones en pro de la igualdad de géne	3,708.8	1,600.0	1,600.0
	70	Apoyos complementarios a jefas de familia	1,295.5	-	-
	71	Centros de Desarrollo Infantil Delegacionales	20,727.6	2,499.8	2,481.8
14		La desigualdad económica y sus consecuencias se reducen en la Ciudad de	48,166.1	13,330.3	13,275.5
	71	Atención delegacional al desarrollo de la niñez	15,389.9	5,236.3	5,236.3
	71	Programas Delegacionales de Apoyo a la Juventud	8,530.0	2,904.0	2,859.2
	71	Servicios complementarios a personas con discapacidad	5,297.6	980.0	980.0
	71	Servicios delegacionales de apoyo social a adultos mayores	16,049.8	4,210.0	4,200.0

CUADRO IV.12
FONDO DE APORTACIONES PARA EL FORTALECIMIENTO DE LOS MUNICIPIOS Y DE LAS DEMARCACIONES TERRITORIALES DEL DISTRITO FEDERAL (FORTAMUN)
DESTINO DE LOS RECURSOS
ENERO-JUNIO 2010

R	AI	DENOMINACIÓN	AVANCE PRESUPUESTAL (Miles de pesos con un decimal)		
			ORIGINAL ANUAL	PROGRAMADO AL PERIODO	EJERCIDO AL PERIODO
	72	Apoyos alimenticios complementarios en educación básica	2,898.7	-	-
15		Se fortalece el principio de cohesión social en la Ciudad de México	143,905.8	18,022.3	16,970.6
	71	Construcción delegacional de infraestructura de Desarrollo Social	8,000.0	-	-
	71	Programa Complementario de atención a Unidades Habitacionales	13,079.7	-	-
	71	Talleres delegacionales de promoción para la igualdad social	1,621.1	-	-
	72	Mantenimiento de infraestructura social en Delegaciones	16,568.6	3,582.8	3,146.5
	72	Programas Delegacionales de Desarrollo Social y Comunitario	60,644.7	11,989.6	11,454.2
	72	Servicios y ayudas delegacionales de asistencia social	10,516.5	2,369.9	2,369.9
	73	Mantenimiento delegacional Centros de Desarrollo Social y comunitario	5,317.2	-	-
	73	Operación de Panteones Públicos y Servicios Funerarios	2,647.3	80.0	-
	74	Apoyos Delegacionales para la alimentación a población en condiciones de	22,447.4	-	-
	74	Mantenimiento delegacional a centros de Desarrollo Infantil (CENDIS)	3,063.2	-	-
18		El gobierno de la ciudad cumple con el derecho a la salud fomentando mejc	2,261.9	49.1	2.9
	71	Sanidad animal en delegaciones	14.0	14.0	-
	72	Programas delegacionales de apoyo a la salud	2,247.9	35.1	2.9
19		El gobierno de la ciudad cumple con el derecho a la salud de la población m	2,064.8	56.3	56.3
	71	Mantenimiento delegacional de Infraestructura en Salud	2,018.4	56.3	56.3
	71	Servicios delegacionales de rehabilitación a personas con adicción	46.4	-	-
20		El gobierno de la ciudad contribuye activamente para garantizar el derecho	164,554.2	6,699.5	3,568.6
	71	Programa Integral de Mantenimiento de Escuelas	155,273.5	4,887.9	2,938.0
	72	Ampliación delegacional de infraestructura educativa de nivel básico	5,855.4	1,181.0	-
	73	Mantenimiento delegacional de infraestructura educativa de nivel básico	3,425.3	630.5	630.5
23		El Derecho a la cultura se promueve como una parte fundamental del Desa	93,319.7	13,570.8	12,379.2
	71	Ampliación delegacional de infraestructura cultural	38,381.2	2,379.7	2,379.7

CUADRO IV.12
FONDO DE APORTACIONES PARA EL FORTALECIMIENTO DE LOS MUNICIPIOS Y DE LAS DEMARCACIONES TERRITORIALES DEL DISTRITO FEDERAL (FORTAMUN)
DESTINO DE LOS RECURSOS
ENERO-JUNIO 2010

R	AI	DENOMINACIÓN	AVANCE PRESUPUESTAL (Miles de pesos con un decimal)		
			ORIGINAL ANUAL	PROGRAMADO AL PERIODO	EJERCIDO AL PERIODO
	71	Programas delegacionales de cultura	33,850.7	8,474.7	8,104.7
	72	Mantenimiento delegacional de infraestructura cultural	21,087.8	2,716.4	1,894.8
24		El deporte y recreación son reconocidas como parte sustantiva del desarroll	86,745.6	10,480.1	4,721.6
	71	Fomento de Actividades deportivas y recreativas	2,000.0	-	-
	72	Mantenimiento delegacional de espacios deportivos	45,414.4	6,916.0	4,042.9
	72	Programa Delegacional de Deporte Competitivo y comunitario	8,705.3	409.1	317.1
	73	Ampliación delegacional de infraestructura deportiva	30,625.9	3,155.0	361.6
25		La administración e infraestructura urbanas se mejoran	848,291.8	165,199.3	160,270.3
	71	Conservación delegacional de imagen urbana	165,222.8	35,165.4	35,165.4
	71	Mantenimiento delegacional de áreas verdes	29,754.4	222.7	187.7
	71	Programas Delegacionales de Ampliación de Infraestructura Urbana	27,493.2	6,558.0	6,558.0
	72	Programas Delegacionales de Mantenimiento de Infraestructura Urbana	50,540.9	4,463.5	4,463.5
	72	Servicio de Poda de Árboles	10,729.0	2,828.4	2,828.4
	73	Programa Delegacional de Alumbrado Público	334,488.6	88,761.4	85,921.5
	75	Programas delegacionales de construcción de banquetas	38,581.6	3,758.7	3,758.7
	76	Programas delegacionales de renovación de banquetas	23,339.5	99.7	99.7
	77	Atención estructural a taludes, minas y grietas	58,047.3	1,830.9	1,830.9
	78	Mantenimiento a edificios públicos en delegaciones	101,698.5	21,510.4	19,456.4
	79	Construcción y Ampliación de Edificios Públicos en Delegaciones	396.0	-	-
	81	Proyectos delegacionales en mejora urbana integral	8,000.0	-	-
26		Se fortalece el Derecho a la Vivienda y los Asentamientos Humanos son ord	10,506.7	71.9	71.9
	71	Programas Delegacionales de regularización de tenencia de la propiedad	326.3	0.0	-
	72	Programas Delegacionales de mantenimiento de vivienda	10,180.4	71.9	71.9
28		La infraestructura vial se amplia y el tráfico se reduce	199,318.0	17,030.8	13,868.9

CUADRO IV.12
FONDO DE APORTACIONES PARA EL FORTALECIMIENTO DE LOS MUNICIPIOS Y DE LAS DEMARCACIONES TERRITORIALES DEL DISTRITO FEDERAL (FORTAMUN)
DESTINO DE LOS RECURSOS
ENERO-JUNIO 2010

R	AI	DENOMINACIÓN	AVANCE PRESUPUESTAL (Miles de pesos con un decimal)		
			ORIGINAL ANUAL	PROGRAMADO AL PERIODO	EJERCIDO AL PERIODO
	72	Programas Delegacionales de Construcción de Infraestructura Vial	20,683.0	10,760.2	7,760.2
	73	Mantenimiento en vialidades secundarias	280.7	112.3	-
	74	Mantenimiento de carpeta asfáltica en vialidades secundarias	177,723.6	6,158.3	6,108.7
	77	Programa Delegacional de Balizamiento en Vialidades	630.6	-	-
29		Se garantiza el derecho al agua potable a través de un suministro de calidad	204,841.8	99,753.3	98,822.5
	71	Programas Delegacionales de ampliación del sistema de agua potable	8,022.5	62.0	-
	71	Provisión emergente de agua potable en delegaciones	95,783.2	59,667.1	59,650.0
	72	Apoyo al Sistema Comercial de agua en delegaciones	55,833.8	33,550.8	33,549.8
	72	Programas Delegacionales de Mantenimiento de Infraestructura de Agua P	29,394.3	4,741.4	3,890.7
	73	Programas Delegacionales de Reparación de Fugas de la red del Sistema de	15,807.9	1,732.1	1,732.1
30		El Sistema de Saneamiento funciona eficientemente	91,027.3	14,205.6	11,404.3
	71	Programas Delegacionales de ampliación de infraestructura del sistema de	27,278.9	824.2	824.2
	71	Programas Delegacionales de Desasolve de la Red del Sistema de Drenaje	10,843.6	1,757.8	1,566.1
	72	Programas Delegacionales de Mantenimiento al Sistema de Drenaje	47,829.7	9,149.0	7,999.5
	73	Programas delegacionales de obras complementarias al sistema de drenaje	5,075.1	2,474.7	1,014.5
31		La estrategia Ambiental de la Ciudad de México es clara y persigue objetivo	251,098.3	75,916.3	72,843.0
	71	Promoción delegacional de cultura ambiental	4,187.7	141.6	-
	71	Recolección delegacional de residuos sólidos	246,910.6	75,774.7	72,843.0
32		Los recursos naturales se preservan y se protegen	12,739.7	1,828.6	1,773.6
	71	Atención delegacional a áreas Naturales Protegidas	5,940.7	154.2	154.2
	71	Gestión delegacional de Viveros	420.2	47.6	47.6
	72	Programas delegacionales de mantenimiento del suelo de conservación	6,301.1	1,626.8	1,571.8
	73	Reforestación de suelo de conservación	77.8	-	-
34		La Ciudad promueve el crecimiento económico y equitativo	95,023.7	18,843.3	16,002.4

CUADRO IV.12
FONDO DE APORTACIONES PARA EL FORTALECIMIENTO DE LOS MUNICIPIOS Y DE LAS DEMARCACIONES TERRITORIALES DEL DISTRITO FEDERAL (FORTAMUN)
DESTINO DE LOS RECURSOS
ENERO-JUNIO 2010

R	AI	DENOMINACIÓN	AVANCE PRESUPUESTAL (Miles de pesos con un decimal)		
			ORIGINAL ANUAL	PROGRAMADO AL PERIODO	EJERCIDO AL PERIODO
	71	Ampliación delegacional de infraestructura comercial pública	7,616.0	3,762.7	1,950.9
	71	Programas delegacionales de apoyo MYPES	70.7	-	-
	71	Programas delegacionales de fomento agropecuario	6,677.3	2,516.4	2,420.6
	71	Programas delegacionales de reordenamiento en vía pública	27,726.8	11,030.5	10,345.8
	72	Mantenimiento delegacional de infraestructura comercial pública	25,153.9	1,285.1	1,285.1
	72	Programas Delegacionales de Fomento Turístico	173.1	51.0	-
	72	Proyectos estratégicos de desarrollo y fomento económico delegacional	3,578.5	13.7	-
	72	Uso de las Vías y Areas Públicas por el Emplazamiento de las Casetas Telef	460.0	184.0	-
	73	Atención delegacional del sistema de Mercados Públicos del Distrito Federa	23,499.8	-	-
	73	Centros de Incubación de Empresas	67.6	-	-
35		El empleo es promovido en un marco de productividad y protección labora	128.0	-	-
	71	Programas Delegacionales de Fomento al Empleo	128.0	-	-

Las cifras pueden no coincidir por el efecto de redondeo.

Gobierno del Distrito Federal
Secretaría de Finanzas

IV.13 Comparativo Presupuestal Original y Ejercido por Subfunción

Informe de Avance Trimestral
Enero-Junio 2010

CUADRO IV.13
COMPARATIVO PRESUPUESTAL ORIGINAL Y EJERCIDO POR SUBFUNCIÓN
(Millones de pesos)

	SUBFUNCIÓN	ENERO-JUNIO 2010		
		ORIGINAL ANUAL	EJERCIDO	AVANCE %
	TOTAL	**129,433.7**	**53,502.1**	**41.3**
01	**Poder Legislativo**	1,003.4	528.5	52.7
02	**Impartición de Justicia**	4,572.5	2,091.8	45.7
03	**Administración Pública**	7,620.1	3,282.8	43.1
04	**Control y Evaluación de la Gestión Gubernamental**	11,638.3	4,174.5	35.9
05	**Conducción y Coordinación de la Política de Desarrollo**	610.7	210.9	34.5
06	**Administración de la Hacienda Pública**	5,724.6	2,334.4	40.8
07	**Procesos Electorales**	880.0	418.4	47.5
08	**Seguridad Pública**	17,943.8	8,055.1	44.9
09	**Protección Civil**	1,139.5	404.5	35.5
10	**Readaptación Social**	1,718.4	744.6	43.3
11	**Procuración de Justicia**	3,915.7	1,755.9	44.8
12	**Género**	1,355.1	518.3	38.2
13	**Desarrollo y Asistencia Social**	9,190.4	4,438.9	48.3
14	**Derechos Humanos**	327.9	157.5	48.0
15	**Prestaciones y Servicios de Seguridad Social**	3,029.9	2,592.1	85.6
16	**Salud**	7,857.1	3,503.7	44.6
17	**Educación**	5,226.4	1,744.7	33.4
18	**Ciencia y Tecnología**	249.7	17.0	6.8
19	**Cultura, Esparcimiento y Deporte**	1,849.2	622.6	33.7
20	**Urbanización**	4,920.9	1,626.6	33.1
21	**Vivienda**	2,561.4	802.2	31.3
22	**Transporte**	19,297.0	7,442.1	38.6
23	**Agua Potable**	6,458.1	2,202.3	34.1
24	**Drenaje y Tratamiento de Aguas Negras**	3,426.2	1,150.0	33.6
25	**Ecología**	3,878.9	1,685.4	43.5
26	**Producción y Comercialización de Bienes y servicios**	944.4	313.4	33.2
27	**Fomento Económico**	1,292.2	406.9	31.5
28	**Fomento del empleo y la productividad**	801.9	277.1	34.6

Las cifras pueden no coincidir por efecto del redondeo

IV.14 Ministraciones de Dependencias, Delegaciones, Órganos Desconcentrados, Entidades y Organismos

Informe de Avance Trimestral
Enero-Junio 2010

CUADRO IV.14
MINISTRACIONES DE DEPENDENCIAS, DELEGACIONES, ÓRGANOS DESCONCENTRADOS, ENTIDADES Y ORGANISMOS
(Millones de pesos)

UNIDAD RESPONSABLE	SUBFUNCIÓN	ENERO-JUNIO 2010		
		FUENTE DE FINANCIAMIENTO (clave)	MINISTRACIONES PROGRAMADAS 1/	MINISTRACIONES 2/
TOTAL			**49,275.1**	**48,447.7**
SECTOR CENTRAL			**40,594.3**	**39,991.8**
ORGANISMOS Y ENTIDADES			**8,680.9**	**8,455.9**
CENTRAL			**40,594.3**	**39,991.8**
DEPENDENCIAS Y ÓRGANOS DESCONCENTRADOS			**29,301.3**	**28,878.4**
Jefatura del Gobierno del D.F.			**108.4**	**105.8**
	05 Conducción y Coordinación de la Política de Desarrollo		108.4	105.8
		01	108.4	105.8
	12 Género		-	-
		01	-	-
Secretaría de Gobierno			**912.4**	**901.7**
	03 Administración Pública		16.7	16.3
		01	16.7	16.3
	04 Control y Evaluación de la Gestión Gubernamental		56.1	53.2
		01	56.1	53.2
		02	-	-
	05 Conducción y Coordinación de la Política de Desarrollo		15.4	14.4
		01	15.4	14.4
	10 Readaptación Social		745.6	744.6
		01	745.6	744.6
		09	-	-
		12	-	-
	12 Género		2.7	2.4
		01	2.7	2.4
	14 Derechos Humanos		2.3	2.2
		01	2.3	2.2
	20 Urbanización		0.9	-
		17	0.9	-
	21 Vivienda		41.2	40.0
		01	41.2	40.0
	27 Fomento Económico		31.4	28.5
		01	31.4	28.5
Secretaría de Desarrollo Urbano y Vivienda			**110.2**	**103.5**
	04 Control y Evaluación de la Gestión Gubernamental		22.4	21.0
		01	22.4	21.0
	12 Género		0.1	-
		01	0.1	-
	20 Urbanización		74.3	70.0
		01	74.3	70.0
	21 Vivienda		13.4	12.5
		01	13.4	12.5
Secretaría de Desarrollo Económico			**68.2**	**66.7**
	04 Control y Evaluación de la Gestión Gubernamental		22.8	22.3
		01	22.8	22.3
	12 Género		0.2	0.2
		01	0.2	0.2
	27 Fomento Económico		45.2	44.2
		01	45.2	44.2
Secretaría de Turismo			**25.5**	**25.5**
	04 Control y Evaluación de la Gestión Gubernamental		5.6	5.6
		01	5.6	5.6
	12 Género		0.0 *	0.0 *
		01	0.0 *	0.0 *
	27 Fomento Económico		19.8	19.8
		01	19.8	19.8

CUADRO IV.14

MINISTRACIONES DE DEPENDENCIAS, DELEGACIONES, ÓRGANOS DESCONCENTRADOS, ENTIDADES Y ORGANISMOS

(Millones de pesos)

UNIDAD RESPONSABLE	SUBFUNCIÓN	ENERO-JUNIO 2010		
		FUENTE DE FINANCIAMIENTO (clave)	MINISTRACIONES PROGRAMADAS [1/]	MINISTRACIONES [2/]
Secretaría de Medio Ambiente			**441.7**	**440.0**
	04 Control y Evaluación de la Gestión Gubernamental		49.7	49.7
		01	49.7	49.7
	12 Género		-	-
		01	-	-
	25 Ecología		392.0	390.3
		01	323.8	322.1
		17	-	-
		32	68.2	68.2
Secretaría de Obras y Servicios			**1,243.6**	**1,238.8**
	04 Control y Evaluación de la Gestión Gubernamental		81.6	81.6
		01	81.6	81.6
	05 Conducción y Coordinación de la Política de Desarrollo		-	-
		01	-	-
	08 Seguridad Pública		2.1	2.1
		01	2.1	2.1
	09 Protección Civil		27.5	27.5
		01	27.5	27.5
	10 Readaptación Social		-	-
		01	-	-
	12 Género		0.0 *	0.0 *
		01	0.0 *	0.0 *
	13 Desarrollo y Asistencia Social		52.5	52.5
		01	52.5	52.5
		06	-	-
	16 Salud		81.0	81.0
		01	72.4	72.4
		31	8.5	8.5
	17 Educación		14.3	14.3
		01	14.3	14.3
	19 Cultura, Esparcimiento y Deporte		29.8	28.2
		01	29.8	28.2
		06	-	-
	20 Urbanización		168.8	166.7
		01	84.0	81.9
		06	6.3	6.3
		17	76.9	76.9
		76	1.7	1.7
	22 Transporte		288.7	287.9
		01	121.8	121.8
		06	0.2	0.2
		17	122.4	121.6
		71	-	-
		76	44.3	44.3
	25 Ecología		497.1	496.9
		01	465.9	465.7
		06	31.2	31.2
		71	-	-
Secretaría de Desarrollo Social			**630.6**	**586.9**
	03 Administración Pública		29.5	28.8
		01	29.5	28.8
	04 Control y Evaluación de la Gestión Gubernamental		91.3	80.6
		01	91.3	80.6
	05 Conducción y Coordinación de la Política de Desarrollo		1.8	1.8
		01	1.8	1.8
	12 Género		50.9	47.1
		01	50.9	47.1
	13 Desarrollo y Asistencia Social		178.5	168.8

CUADRO IV.14

MINISTRACIONES DE DEPENDENCIAS, DELEGACIONES, ÓRGANOS DESCONCENTRADOS, ENTIDADES Y ORGANISMOS

(Millones de pesos)

UNIDAD RESPONSABLE	SUBFUNCIÓN	ENERO-JUNIO 2010		
		FUENTE DE FINANCIAMIENTO (clave)	MINISTRACIONES PROGRAMADAS [1/]	MINISTRACIONES [2/]
		01	178.5	168.8
	16 Salud		26.3	22.8
		01	26.3	22.8
	17 Educación		252.3	237.0
		01	252.3	237.0
	20 Urbanización		-	-
		01	-	-
Secretaría de Finanzas			**747.3**	**746.5**
	03 Administración Pública		40.1	40.1
		01	40.1	40.1
	04 Control y Evaluación de la Gestión Gubernamental		230.0	229.2
		01	230.0	229.2
	06 Administración de la Hacienda Pública		467.2	467.2
		01	466.8	466.8
		68	0.4	0.4
	12 Género		10.1	10.1
		01	10.1	10.1
Secretaría de Transportes y Vialidad			**361.5**	**354.5**
	04 Control y Evaluación de la Gestión Gubernamental		211.7	210.6
		01	211.7	210.6
	12 Género		0.0 *	-
		01	0.0 *	-
	22 Transporte		149.8	143.9
		01	149.8	143.9
		09	-	-
Secretaría de Seguridad Pública			**5,289.0**	**5,281.5**
	04 Control y Evaluación de la Gestión Gubernamental		312.3	311.9
		01	312.3	311.9
		09	-	-
		28	-	-
	08 Seguridad Pública		4,453.9	4,446.8
		01	4,285.3	4,281.5
		05	15.3	15.3
		09	9.0	5.7
		28	144.3	144.3
		71	-	-
	09 Protección Civil		51.3	51.3
		01	51.3	51.3
		09	-	-
	12 Género		5.2	5.2
		01	5.2	5.2
	14 Derechos Humanos		9.8	9.8
		01	9.8	9.8
	15 Prestaciones y Servicios de Seguridad Social		91.7	91.7
		01	91.7	91.7
		09	-	-
	20 Urbanización		4.4	4.4
		01	4.4	4.4
		09	-	-
	22 Transporte		360.3	360.3
		01	360.3	360.3
		09	-	-
		28	-	-
Secretaría de Salud			**2,496.9**	**2,365.0**
	04 Control y Evaluación de la Gestión Gubernamental		49.4	46.5
		01	49.4	46.5
	12 Género		43.0	41.9
		01	43.0	41.9

CUADRO IV.14

MINISTRACIONES DE DEPENDENCIAS, DELEGACIONES, ÓRGANOS DESCONCENTRADOS, ENTIDADES Y ORGANISMOS

(Millones de pesos)

UNIDAD RESPONSABLE	SUBFUNCIÓN	ENERO-JUNIO 2010		
		FUENTE DE FINANCIAMIENTO (clave)	MINISTRACIONES PROGRAMADAS 1/	MINISTRACIONES 2/
	16 Salud		2,404.5	2,276.6
		01	2,093.1	1,994.5
		16	308.2	280.3
		61	2.8	1.8
		66	0.4	-
Secretaría de Cultura			**191.1**	**184.7**
	04 Control y Evaluación de la Gestión Gubernamental		154.5	148.1
		01	154.5	148.1
		25	-	-
	12 Género		0.1	0.1
		01	0.1	0.1
	19 Cultura, Esparcimiento y Deporte		36.5	36.5
		01	35.5	35.5
		25	1.0	1.0
Secretaría del Trabajo y Fomento al Empleo			**291.3**	**290.8**
	04 Control y Evaluación de la Gestión Gubernamental		14.3	13.8
		01	14.3	13.8
	12 Género		3.9	3.9
		01	3.9	3.9
	28 Fomento del empleo y la productividad		273.1	273.1
		01	237.0	237.0
		15	36.1	36.0
Secretaría de Protección Civil			**53.8**	**51.2**
	04 Control y Evaluación de la Gestión Gubernamental		5.2	4.4
		01	5.2	4.4
	09 Protección Civil		48.6	46.8
		01	44.2	42.4
		54	4.4	4.4
	12 Género		-	-
		01	-	-
Secretaría de Desarrollo Rural y Equidad para las Comunidades			**37.6**	**34.4**
	04 Control y Evaluación de la Gestión Gubernamental		10.7	9.3
		01	10.7	9.3
	08 Seguridad Pública		0.8	0.6
		01	0.8	0.6
	12 Género		0.8	0.5
		01	0.8	0.5
	13 Desarrollo y Asistencia Social		17.7	16.9
		01	17.7	16.9
	19 Cultura, Esparcimiento y Deporte		0.3	0.2
		01	0.3	0.2
	27 Fomento Económico		7.4	6.8
		01	7.4	6.8
Secretaría de Educación			**134.6**	**129.3**
	04 Control y Evaluación de la Gestión Gubernamental		102.7	97.4
		01	102.7	97.4
	12 Género		2.6	2.6
		01	2.6	2.6
	17 Educación		29.3	29.3
		01	29.3	29.3
		75	-	-
Oficialía Mayor			**355.8**	**349.6**
	03 Administración Pública		172.2	168.8
		01	172.2	168.8
	04 Control y Evaluación de la Gestión Gubernamental		169.4	166.9
		01	169.4	166.9
	12 Género		14.2	13.9

CUADRO IV.14
MINISTRACIONES DE DEPENDENCIAS, DELEGACIONES, ÓRGANOS DESCONCENTRADOS, ENTIDADES Y ORGANISMOS
(Millones de pesos)

UNIDAD RESPONSABLE	SUBFUNCIÓN	ENERO-JUNIO 2010		
		FUENTE DE FINANCIAMIENTO (clave)	MINISTRACIONES PROGRAMADAS 1/	MINISTRACIONES 2/
		01	14.2	13.9
Contraloría General			**155.6**	**155.5**
	03 Administración Pública		42.2	42.2
		01	42.2	42.2
	04 Control y Evaluación de la Gestión Gubernamental		113.3	113.3
		01	112.4	112.3
		09	1.0	1.0
	12 Género		0.0 *	0.0 *
		01	0.0 *	0.0 *
Procuraduría General de Justicia del Distrito Federal			**2,074.4**	**2,002.4**
	04 Control y Evaluación de la Gestión Gubernamental		183.5	177.2
		01	183.5	177.2
		09	-	-
	08 Seguridad Pública		89.4	86.4
		01	89.4	86.4
		09	-	-
	11 Procuración de Justicia		1,780.2	1,718.4
		01	1,764.1	1,702.4
		09	16.1	16.1
	12 Género		21.3	20.4
		01	21.3	20.4
	14 Derechos Humanos	-	0.0 *	-
		01 -	0.0 *	-
Consejería Jurídica y de Servicios Legales			**425.1**	**416.3**
	03 Administración Pública		46.1	40.8
		01	46.1	40.8
	04 Control y Evaluación de la Gestión Gubernamental		378.8	375.4
		01	378.8	375.4
	11 Procuración de Justicia		0.1	0.1
		01	0.1	0.1
	12 Género		-	-
		01	-	-
Autoridad del Centro Histórico			**53.7**	**52.0**
	04 Control y Evaluación de la Gestión Gubernamental		0.9	0.8
		01	0.9	0.8
	12 Género		0.0 *	-
		01	0.0 *	-
	20 Urbanización		52.9	51.2
		01	52.9	51.2
Autoridad del Espacio Público			**110.2**	**110.1**
	04 Control y Evaluación de la Gestión Gubernamental		14.7	14.7
		01	14.7	14.7
	12 Género	-	0.0 *	-
		01 -	0.0 *	-
	20 Urbanización		95.4	95.4
		01	2.8	2.8
		17	73.0	73.0
		18	13.7	13.7
		21	6.0	6.0
Centro de Atención a Emergencias y Protección Ciudadana de la Ciudad de México			**15.7**	**11.2**
	08 Seguridad Pública		-	-
		01	-	-
		71	-	-
	09 Protección Civil		15.7	11.2
		01	15.7	11.2
Sistema de Aguas de la Ciudad de México			**3,220.2**	**3,213.7**
	04 Control y Evaluación de la Gestión Gubernamental		131.3	131.1

CUADRO IV.14
MINISTRACIONES DE DEPENDENCIAS, DELEGACIONES, ÓRGANOS DESCONCENTRADOS, ENTIDADES Y ORGANISMOS
(Millones de pesos)

UNIDAD RESPONSABLE	SUBFUNCIÓN	ENERO-JUNIO 2010		
		FUENTE DE FINANCIAMIENTO (clave)	MINISTRACIONES PROGRAMADAS 1/	MINISTRACIONES 2/
		01	131.3	131.1
		14	-	-
	06 Administración de la Hacienda Pública		138.9	138.9
		01	138.9	138.9
		14	-	-
	12 Género		-	-
		01	-	-
	23 Agua Potable		1,961.1	1,957.7
		01	1,850.2	1,847.9
		13	88.2	87.4
		14	22.8	22.5
		17	-	-
	24 Drenaje y Tratamiento de Aguas Negras		988.9	986.0
		01	823.4	821.9
		13	57.9	57.3
		14	3.6	3.4
		17	19.7	19.5
		24	54.0	53.8
		76	30.2	30.2
Planta de Asfalto			**210.0**	**195.1**
	04 Control y Evaluación de la Gestión Gubernamental		20.3	13.8
		01	20.3	13.8
	12 Género		0.0 *	-
		01	0.0 *	-
	26 Producción y Comercialización de Bienes y servicios		189.7	181.3
		01	189.7	181.3
Proyecto Metro del Distrito Federal			**3,274.7**	**3,269.9**
	04 Control y Evaluación de la Gestión Gubernamental		0.4	0.4
		01	0.4	0.4
	12 Género	-	0.0 *	-
		01 -	0.0 *	-
	22 Transporte		3,274.3	3,269.5
		01	33.1	28.3
		04	1,729.4	1,729.4
		11	1.5	1.5
		17	91.1	91.1
		30	1,419.2	1,419.2
Instituto para la Atención de los Adultos Mayores en el Distrito Federal			**2,827.2**	**2,802.4**
	04 Control y Evaluación de la Gestión Gubernamental		0.1	0.1
		01	0.1	0.1
	12 Género		-	-
		01	-	-
	13 Desarrollo y Asistencia Social		2,815.7	2,790.8
		01	2,815.7	2,790.8
	16 Salud		11.4	11.4
		01	11.4	11.4
Instituto Técnico de Formación Policial			**50.4**	**40.8**
	04 Control y Evaluación de la Gestión Gubernamental		38.9	30.0
		01	38.9	30.0
	08 Seguridad Pública		10.7	10.7
		01	10.7	10.7
	12 Género		0.8	0.1
		01	0.8	0.1
Instituto de Formación Profesional			**14.5**	**14.1**
	04 Control y Evaluación de la Gestión Gubernamental		14.4	14.0
		01	14.4	14.0
	11 Procuración de Justicia		0.0 *	0.0 *

CUADRO IV.14
MINISTRACIONES DE DEPENDENCIAS, DELEGACIONES, ÓRGANOS DESCONCENTRADOS, ENTIDADES Y ORGANISMOS
(Millones de pesos)

UNIDAD RESPONSABLE	SUBFUNCIÓN	ENERO-JUNIO 2010		
		FUENTE DE FINANCIAMIENTO (clave)	MINISTRACIONES PROGRAMADAS 1/	MINISTRACIONES 2/
		01	0.0 *	0.0 *
Policía Auxiliar del D.F.			**2,032.2**	**2,007.8**
	04 Control y Evaluación de la Gestión Gubernamental		108.4	104.5
		01	108.4	104.5
	08 Seguridad Pública		1,923.3	1,902.9
		01	1,923.3	1,902.9
	12 Género		0.5	0.4
		01	0.5	0.4
Policía Bancaria e Industrial			**1,309.3**	**1,302.0**
	04 Control y Evaluación de la Gestión Gubernamental		89.7	89.6
		01	89.7	89.6
	08 Seguridad Pública		1,128.6	1,121.6
		01	1,128.6	1,121.6
	12 Género		91.0	90.8
		01	91.0	90.8
Sistema de Radio y Televisión Digital del Gobierno del Distrito Federal			**28.9**	**28.9**
	04 Control y Evaluación de la Gestión Gubernamental		4.0	4.0
		01	4.0	4.0
	12 Género		1.8	1.8
		01	1.8	1.8
	19 Cultura, Esparcimiento y Deporte		23.1	23.1
		01	23.1	23.1
DELEGACIONES			**7,536.8**	**7,407.4**
Delegación Álvaro Obregón			**490.8**	**490.8**
	03 Administración Pública		88.7	88.7
		01	88.7	88.7
		05	-	-
	08 Seguridad Pública		41.0	41.0
		01	1.7	1.7
		05	39.3	39.3
	09 Protección Civil		1.9	1.9
		01	1.9	1.9
	12 Género		15.8	15.8
		01	15.8	15.8
	13 Desarrollo y Asistencia Social		62.4	62.4
		01	62.4	62.4
		05	-	-
	16 Salud		4.2	4.2
		01	4.1	4.1
		05	0.1	0.1
	17 Educación		1.8	1.8
		01	-	-
		05	1.2	1.2
		06	0.6	0.6
	19 Cultura, Esparcimiento y Deporte		80.8	80.8
		01	80.8	80.8
		05	-	-
	20 Urbanización		58.8	58.8
		01	55.6	55.6
		05	3.2	3.2
	21 Vivienda		17.1	17.1
		01	17.0	17.0
		05	0.1	0.1
	22 Transporte		24.2	24.2
		01	24.0	24.0
		05	0.3	0.3
	23 Agua Potable		13.5	13.5

CUADRO IV.14
MINISTRACIONES DE DEPENDENCIAS, DELEGACIONES, ÓRGANOS DESCONCENTRADOS, ENTIDADES Y ORGANISMOS
(Millones de pesos)

UNIDAD RESPONSABLE	SUBFUNCIÓN	ENERO-JUNIO 2010		
		FUENTE DE FINANCIAMIENTO (clave)	MINISTRACIONES PROGRAMADAS 1/	MINISTRACIONES 2/
		01	12.1	12.1
		05	1.4	1.4
	24 Drenaje y Tratamiento de Aguas Negras		29.4	29.4
		01	29.2	29.2
		05	0.3	0.3
	25 Ecología		16.7	16.7
		01	16.7	16.7
	27 Fomento Económico		34.5	34.5
		01	34.5	34.5
		05	-	-
	28 Fomento del empleo y la productividad		-	-
		01	-	-
Delegación Azcapotzalco			**390.1**	**389.5**
	03 Administración Pública		74.9	74.9
		01	73.8	73.8
		05	1.1	1.1
	05 Conducción y Coordinación de la Política de Desarrollo		18.5	18.5
		01	18.5	18.5
	08 Seguridad Pública		26.9	26.9
		01	3.2	3.2
		05	23.7	23.7
	09 Protección Civil		43.5	43.5
		01	43.5	43.5
	12 Género		0.1	0.1
		01	0.1	0.1
	13 Desarrollo y Asistencia Social		28.7	28.5
		01	28.7	28.5
	16 Salud		0.1	0.1
		01	0.1	0.1
	17 Educación		6.3	6.3
		01	4.7	4.7
		06	1.5	1.5
	19 Cultura, Esparcimiento y Deporte		39.7	39.6
		01	39.7	39.6
	20 Urbanización		55.3	55.3
		01	42.8	42.8
		05	12.6	12.6
	21 Vivienda		-	-
		01	-	-
	22 Transporte		13.5	13.5
		01	13.4	13.4
		05	0.1	0.1
	23 Agua Potable		10.6	10.6
		01	10.6	10.6
	24 Drenaje y Tratamiento de Aguas Negras		0.7	0.7
		01	0.7	0.7
	25 Ecología		65.8	65.8
		01	54.1	54.1
		05	11.7	11.7
	27 Fomento Económico		5.3	5.2
		01	5.3	5.2
	28 Fomento del empleo y la productividad		0.1	0.1
		01	0.1	0.1
Delegación Benito Juárez			**381.7**	**378.1**
	03 Administración Pública		91.8	91.6
		01	90.8	90.6
		05	1.1	1.0
	08 Seguridad Pública		12.9	11.9

CUADRO IV.14
MINISTRACIONES DE DEPENDENCIAS, DELEGACIONES, ÓRGANOS DESCONCENTRADOS, ENTIDADES Y ORGANISMOS
(Millones de pesos)

UNIDAD RESPONSABLE	SUBFUNCIÓN	ENERO-JUNIO 2010		
		FUENTE DE FINANCIAMIENTO (clave)	MINISTRACIONES PROGRAMADAS 1/	MINISTRACIONES 2/
		01	8.5	8.5
		05	4.4	3.4
	09 Protección Civil		-	-
		01	-	-
		05	-	-
	12 Género		2.6	2.6
		01	2.6	2.6
	13 Desarrollo y Asistencia Social		62.6	62.4
		01	62.6	62.4
	16 Salud		-	-
		01	-	-
	17 Educación		0.0 *	0.0 *
		01	0.0 *	0.0 *
		05	-	-
	19 Cultura, Esparcimiento y Deporte		56.2	55.7
		01	56.2	55.7
		05	-	-
	20 Urbanización		81.0	79.9
		01	62.1	61.2
		05	18.9	18.8
		06	-	-
	22 Transporte		1.0	0.9
		01	0.9	0.9
		05	0.1	0.1
	23 Agua Potable		2.9	2.9
		01	2.9	2.9
		05	-	-
	24 Drenaje y Tratamiento de Aguas Negras		0.3	0.3
		01	0.3	0.3
		05	-	-
	25 Ecología		69.2	68.9
		01	56.8	56.6
		05	12.3	12.3
	27 Fomento Económico		1.0	0.8
		01	1.0	0.8
		05	-	-
	28 Fomento del empleo y la productividad		0.0 *	0.0 *
		01	0.0 *	0.0 *
Delegación Coyoacán			**483.8**	**478.3**
	03 Administración Pública		175.7	175.3
		01	169.8	169.4
		05	5.9	5.9
	05 Conducción y Coordinación de la Política de Desarrollo		14.2	14.2
		01	11.8	11.8
		05	2.4	2.4
	08 Seguridad Pública		6.8	6.8
		01	6.8	6.8
	09 Protección Civil		1.7	1.7
		01	1.7	1.7
	12 Género		12.3	12.3
		01	10.7	10.7
		05	1.6	1.6
	13 Desarrollo y Asistencia Social		24.3	24.3
		01	21.2	21.2
		05	3.1	3.1
	16 Salud		8.8	8.8
		01	8.8	8.8

CUADRO IV.14

MINISTRACIONES DE DEPENDENCIAS, DELEGACIONES, ÓRGANOS DESCONCENTRADOS, ENTIDADES Y ORGANISMOS

(Millones de pesos)

UNIDAD RESPONSABLE	SUBFUNCIÓN	ENERO-JUNIO 2010		
		FUENTE DE FINANCIAMIENTO (clave)	MINISTRACIONES PROGRAMADAS 1/	MINISTRACIONES 2/
		05	0.0 *	0.0 *
	17 Educación		1.7	1.7
		01	0.3	0.3
		05	1.4	1.4
	19 Cultura, Esparcimiento y Deporte		27.3	26.0
		01	22.5	22.5
		05	4.8	3.4
	20 Urbanización		79.2	79.2
		01	53.3	53.2
		05	26.0	26.0
	22 Transporte		37.7	37.7
		01	20.8	20.7
		05	10.7	10.7
		06	6.2	6.2
	23 Agua Potable		17.9	17.6
		01	16.7	16.5
		05	0.9	0.9
		06	0.2	0.2
	24 Drenaje y Tratamiento de Aguas Negras		3.6	1.9
		01	0.2	0.2
		05	3.4	1.7
	25 Ecología		57.9	57.9
		01	57.5	57.5
		05	0.4	0.4
	27 Fomento Económico		13.8	12.0
		01	8.8	8.8
		05	5.0	3.2
	28 Fomento del empleo y la productividad		1.0	1.0
		01	1.0	1.0
Delegación Cuajimalpa de Morelos			**270.0**	**254.6**
	03 Administración Pública		103.7	103.5
		01	103.7	103.5
	09 Protección Civil		0.3	0.3
		01	0.3	0.3
	12 Género		3.3	3.3
		01	3.3	3.3
		05	-	-
	13 Desarrollo y Asistencia Social		8.9	8.8
		01	4.5	4.5
		05	4.4	4.3
	16 Salud		-	-
		01	-	-
	17 Educación		0.1	0.1
		01	0.1	0.1
		06 -	0.0 *	-
	19 Cultura, Esparcimiento y Deporte		23.3	20.3
		01	20.4	19.7
		05	2.9	0.6
	20 Urbanización		38.0	30.4
		01	33.5	29.8
		05	4.5	0.6
	22 Transporte		41.8	38.7
		01	23.6	23.5
		05	3.0	-
		06	15.2	15.2
		77	-	-
	23 Agua Potable		3.0	2.3

CUADRO IV.14
MINISTRACIONES DE DEPENDENCIAS, DELEGACIONES, ÓRGANOS DESCONCENTRADOS, ENTIDADES Y ORGANISMOS
(Millones de pesos)

UNIDAD RESPONSABLE	SUBFUNCIÓN	ENERO-JUNIO 2010		
		FUENTE DE FINANCIAMIENTO (clave)	MINISTRACIONES PROGRAMADAS 1/	MINISTRACIONES 2/
		01	2.3	2.3
		05	0.7	-
	24 Drenaje y Tratamiento de Aguas Negras		29.3	28.5
		01	27.4	27.4
		05	1.9	1.0
	25 Ecología		14.5	14.5
		01	14.5	14.5
		05	-	-
	27 Fomento Económico		3.8	3.8
		01	3.8	3.8
	28 Fomento del empleo y la productividad		-	-
		01	-	-
Delegación Cuauhtémoc			**786.4**	**783.1**
	03 Administración Pública		455.6	454.9
		01	444.1	444.1
		05	11.5	10.9
	09 Protección Civil		0.1	-
		01	0.1	-
	12 Género		1.9	1.9
		01	1.9	1.9
	13 Desarrollo y Asistencia Social		78.0	77.5
		01	75.8	75.7
		05	2.2	1.8
	16 Salud		-	-
		01	-	-
	17 Educación		-	-
		01	-	-
		06	-	-
	19 Cultura, Esparcimiento y Deporte		7.3	7.3
		01	7.3	7.3
	20 Urbanización		77.9	77.0
		01	59.1	59.0
		05	18.8	18.1
	21 Vivienda	-	0.0 *	-
		01 -	0.0 *	-
	22 Transporte		7.4	7.4
		01	6.7	6.7
		05	0.8	0.8
	23 Agua Potable		25.1	24.9
		01	3.3	3.3
		05	21.8	21.7
	24 Drenaje y Tratamiento de Aguas Negras		4.6	4.4
		01	1.8	1.8
		05	2.8	2.6
	25 Ecología		83.7	83.3
		01	75.6	75.6
		05	8.0	7.7
	26 Producción y Comercialización de Bienes y servicios		2.5	2.5
		01	2.5	2.5
	27 Fomento Económico		42.3	41.8
		01	36.8	36.8
		05	5.5	5.0
Delegación Gustavo A. Madero			**859.3**	**858.5**
	03 Administración Pública		418.3	418.0
		01	414.6	414.3
		05	3.7	3.7
	05 Conducción y Coordinación de la Política de Desarrollo		0.0 *	0.0 *
		01	0.0 *	0.0 *

CUADRO IV.14

MINISTRACIONES DE DEPENDENCIAS, DELEGACIONES, ÓRGANOS DESCONCENTRADOS, ENTIDADES Y ORGANISMOS

(Millones de pesos)

UNIDAD RESPONSABLE	SUBFUNCIÓN	ENERO-JUNIO 2010		
		FUENTE DE FINANCIAMIENTO (clave)	MINISTRACIONES PROGRAMADAS [1/]	MINISTRACIONES [2/]
	08 Seguridad Pública		75.3	75.3
		01	7.5	7.5
		05	67.9	67.9
	09 Protección Civil		1.2	1.2
		01	1.2	1.2
		05	-	-
	12 Género		2.4	2.4
		01	2.3	2.3
		05	0.1	0.1
	13 Desarrollo y Asistencia Social		20.9	20.8
		01	16.0	15.8
		05	5.0	5.0
	17 Educación		0.7	0.7
		01	0.5	0.5
		05	-	-
		06	0.2	0.2
	19 Cultura, Esparcimiento y Deporte		13.6	13.5
		01	11.0	11.0
		05	1.9	1.9
		06	0.7	0.7
	20 Urbanización		275.8	275.5
		01	253.1	252.8
		05	22.6	22.6
		06	0.0 *	-
	21 Vivienda		-	-
		05	-	-
	22 Transporte		9.5	9.5
		01	8.9	8.9
		05	-	-
		06	0.6	0.6
	23 Agua Potable		18.8	18.8
		01	4.3	4.3
		05	14.5	14.5
		06	-	-
	24 Drenaje y Tratamiento de Aguas Negras		0.8	0.8
		01	0.8	0.8
		05	-	-
		06 -	0.0 *	-
	25 Ecología		13.2	13.2
		01	3.7	3.7
		05	9.5	9.5
		06	0.0 *	-
	26 Producción y Comercialización de Bienes y servicios		-	-
		01	-	-
	27 Fomento Económico		8.8	8.8
		01	3.4	3.4
		05	5.4	5.4
		06 -	0.0 *	-
	28 Fomento del empleo y la productividad		-	-
		01	-	-
Delegación Iztacalco			**357.8**	**357.4**
	03 Administración Pública		282.0	281.9
		01	279.7	279.6
		05	2.3	2.3
	04 Control y Evaluación de la Gestión Gubernamental		0.0 *	0.0 *
		01	0.0 *	0.0 *
	08 Seguridad Pública		30.0	30.0

CUADRO IV.14
MINISTRACIONES DE DEPENDENCIAS, DELEGACIONES, ÓRGANOS DESCONCENTRADOS, ENTIDADES Y ORGANISMOS
(Millones de pesos)

UNIDAD RESPONSABLE	SUBFUNCIÓN	ENERO-JUNIO 2010		
		FUENTE DE FINANCIAMIENTO (clave)	MINISTRACIONES PROGRAMADAS 1/	MINISTRACIONES 2/
		01	4.5	4.4
		05	25.2	25.2
		06	0.3	0.3
	09 Protección Civil		-	-
		01	-	-
	12 Género		3.2	3.2
		01	3.2	3.2
	13 Desarrollo y Asistencia Social		8.2	8.1
		01	8.2	8.1
		06	-	-
	16 Salud		0.0 *	0.0 *
		01	0.0 *	0.0 *
	17 Educación		0.7	0.7
		01	0.7	0.7
		06	-	-
	19 Cultura, Esparcimiento y Deporte		5.0	5.0
		01	5.0	5.0
		06 -	0.0 *	-
	20 Urbanización		17.3	17.3
		01	3.2	3.2
		05	14.0	14.0
		06	0.1	0.1
	21 Vivienda		1.2	1.2
		01	1.2	1.2
	22 Transporte		0.4	0.4
		01	0.4	0.4
		06	0.0 *	-
	23 Agua Potable		1.1	1.1
		01	1.1	1.1
		06	-	-
	24 Drenaje y Tratamiento de Aguas Negras		0.7	0.7
		01	0.7	0.7
		06	-	-
	25 Ecología		7.2	7.1
		01	7.2	7.1
	27 Fomento Económico		0.7	0.7
		01	0.7	0.7
		06	-	-
	28 Fomento del empleo y la productividad		-	-
		01	-	-
Delegación Iztapalapa			**849.1**	**831.2**
	03 Administración Pública		158.9	156.8
		01	156.7	154.6
		05	2.2	2.2
	04 Control y Evaluación de la Gestión Gubernamental		5.4	5.3
		01	5.4	5.3
	05 Conducción y Coordinación de la Política de Desarrollo		12.5	12.5
		01	12.5	12.5
		05	0.0 *	-
	08 Seguridad Pública		94.3	94.2
		01	15.5	15.5
		05	78.8	78.7
	09 Protección Civil		14.8	14.7
		01	14.8	14.7
		05	-	-
		06	-	-
	12 Género		20.1	19.6

CUADRO IV.14

MINISTRACIONES DE DEPENDENCIAS, DELEGACIONES, ÓRGANOS DESCONCENTRADOS, ENTIDADES Y ORGANISMOS

(Millones de pesos)

UNIDAD RESPONSABLE	SUBFUNCIÓN	ENERO-JUNIO 2010		
		FUENTE DE FINANCIAMIENTO (clave)	MINISTRACIONES PROGRAMADAS 1/	MINISTRACIONES 2/
		01	20.1	19.6
	13 Desarrollo y Asistencia Social		123.5	113.0
		01	123.1	112.6
		05	0.4	0.4
		06	-	-
	16 Salud		0.9	0.7
		01	0.9	0.7
		05	-	-
	17 Educación		15.3	15.1
		01	15.3	15.1
		05	-	-
		06	-	-
	19 Cultura, Esparcimiento y Deporte		58.7	57.9
		01	58.4	57.7
		05	0.2	0.2
	20 Urbanización		92.0	89.6
		01	61.4	59.0
		05	30.6	30.6
		06	-	-
	22 Transporte		23.3	23.1
		01	22.1	21.9
		05	1.2	1.2
		06	-	-
	23 Agua Potable		53.4	53.2
		01	43.8	43.6
		05	9.6	9.6
		06	-	-
	24 Drenaje y Tratamiento de Aguas Negras		36.0	35.9
		01	31.5	31.4
		05	4.5	4.5
		06	-	-
	25 Ecología		123.1	123.1
		01	101.5	101.5
		05	21.6	21.6
	27 Fomento Económico		17.1	16.4
		01	17.1	16.4
		05	0.0 *	-
Delegación Magdalena Contreras			**243.2**	**214.3**
	03 Administración Pública		71.8	67.4
		01	71.1	66.6
		05	0.8	0.8
	09 Protección Civil		-	-
		01	-	-
		05	-	-
	12 Género		4.1	2.9
		01	4.1	2.9
		05	-	-
	13 Desarrollo y Asistencia Social		29.6	26.6
		01	24.6	21.9
		05	5.0	4.7
	16 Salud		4.7	3.2
		01	4.7	3.2
		05	0.0 *	-
	17 Educación		7.1	1.9
		01	1.5	1.4
		05	0.5	0.5
		06	5.1	-

CUADRO IV.14

MINISTRACIONES DE DEPENDENCIAS, DELEGACIONES, ÓRGANOS DESCONCENTRADOS, ENTIDADES Y ORGANISMOS

(Millones de pesos)

UNIDAD RESPONSABLE	SUBFUNCIÓN	ENERO-JUNIO 2010		
		FUENTE DE FINANCIAMIENTO (clave)	MINISTRACIONES PROGRAMADAS 1/	MINISTRACIONES 2/
	19 Cultura, Esparcimiento y Deporte		12.2	7.6
		01	9.7	5.5
		05	2.5	2.1
		06	-	-
	20 Urbanización		55.6	53.7
		01	46.3	44.4
		05	6.4	6.4
		06	2.9	2.9
	21 Vivienda		2.1	1.4
		01	2.1	1.4
		05	0.0 *	-
	22 Transporte		2.8	2.7
		01	2.8	2.7
	23 Agua Potable		2.3	1.6
		01	1.2	0.4
		05	1.1	1.1
		06 -	0.0 *	-
	24 Drenaje y Tratamiento de Aguas Negras		12.0	11.3
		01	11.3	10.5
		05	0.7	0.7
		06	0.0 *	-
	25 Ecología		27.3	25.4
		01	25.2	23.3
		05	1.4	1.4
		06	0.6	0.6
	27 Fomento Económico		11.4	8.6
		01	10.4	7.9
		05	1.0	0.7
		06	-	-
	28 Fomento del empleo y la productividad		0.1	0.0 *
		01	0.1	0.0 *
Delegación Miguel Hidalgo			**417.0**	**397.3**
	03 Administración Pública		73.6	69.8
		01	69.5	67.7
		05	4.1	2.0
	05 Conducción y Coordinación de la Política de Desarrollo		40.1	40.0
		01	40.1	40.0
	08 Seguridad Pública		7.2	7.2
		01	7.2	7.2
		05	0.0 *	-
	09 Protección Civil		1.0	1.0
		01	1.0	1.0
	12 Género		16.9	12.7
		01	16.9	12.7
		05	-	-
		06	-	-
	13 Desarrollo y Asistencia Social		26.8	25.2
		01	26.8	25.2
		05	0.0 *	-
	16 Salud		0.6	0.5
		01	0.6	0.5
	17 Educación		0.8	0.7
		01	0.3	0.3
		05	0.5	0.5
		06	-	-
	19 Cultura, Esparcimiento y Deporte		39.1	32.7
		01	33.8	29.6

CUADRO IV.14
MINISTRACIONES DE DEPENDENCIAS, DELEGACIONES, ÓRGANOS DESCONCENTRADOS, ENTIDADES Y ORGANISMOS
(Millones de pesos)

UNIDAD RESPONSABLE	SUBFUNCIÓN	ENERO-JUNIO 2010		
		FUENTE DE FINANCIAMIENTO (clave)	MINISTRACIONES PROGRAMADAS 1/	MINISTRACIONES 2/
		05	5.3	3.0
		06	-	-
	20 Urbanización		89.6	89.3
		01	89.6	89.3
		05	- 0.0 *	-
		06	-	-
	21 Vivienda		0.5	0.5
		01	0.5	0.5
		05	0.0 *	-
	22 Transporte		8.2	7.8
		01	8.2	7.8
		05	0.0 *	-
	23 Agua Potable		6.5	6.2
		01	6.5	6.2
		05	-	-
	24 Drenaje y Tratamiento de Aguas Negras		6.3	6.2
		01	6.3	6.2
		05	-	-
	25 Ecología		81.0	79.6
		01	79.8	79.6
		05	1.2	-
	27 Fomento Económico		17.3	16.4
		01	17.3	16.4
		05	-	-
	28 Fomento del empleo y la productividad		1.5	1.5
		01	1.5	1.5
		05	-	-
Delegación Milpa Alta			**255.9**	**252.7**
	03 Administración Pública		203.2	200.2
		01	190.0	187.0
		05	13.2	13.2
	05 Conducción y Coordinación de la Política de Desarrollo		0.0 *	-
		01	0.0 *	-
	08 Seguridad Pública		0.3	0.3
		01	0.3	0.3
	09 Protección Civil		0.1	0.1
		01	0.1	0.1
	12 Género		2.0	1.9
		01	2.0	1.9
	13 Desarrollo y Asistencia Social		3.6	3.6
		01	3.6	3.6
	16 Salud		0.2	0.2
		01	0.2	0.2
	17 Educación		1.4	1.4
		01	0.3	0.3
		06	1.2	1.2
	19 Cultura, Esparcimiento y Deporte		8.1	8.1
		01	6.9	6.9
		06	1.1	1.1
	20 Urbanización		14.3	14.3
		01	14.3	14.3
	21 Vivienda		-	-
		01	-	-
	22 Transporte		1.3	1.3
		01	0.9	0.9
		06	0.4	0.4
	23 Agua Potable		1.4	1.4

CUADRO IV.14
MINISTRACIONES DE DEPENDENCIAS, DELEGACIONES, ÓRGANOS DESCONCENTRADOS, ENTIDADES Y ORGANISMOS
(Millones de pesos)

UNIDAD RESPONSABLE	SUBFUNCIÓN	ENERO-JUNIO 2010		
		FUENTE DE FINANCIAMIENTO (clave)	MINISTRACIONES PROGRAMADAS 1/	MINISTRACIONES 2/
		01	1.2	1.2
		06	0.2	0.2
	24 Drenaje y Tratamiento de Aguas Negras		1.2	1.2
		01	1.2	1.2
		06	-	-
	25 Ecología		6.2	6.2
		01	6.2	6.2
	27 Fomento Económico		12.6	12.5
		01	12.6	12.5
	28 Fomento del empleo y la productividad		-	-
		01	-	-
Delegación Tláhuac			**364.7**	**348.2**
	03 Administración Pública		157.9	156.3
		01	153.5	152.0
		05	4.5	4.3
	05 Conducción y Coordinación de la Política de Desarrollo		0.5	0.5
		01	0.5	0.5
	08 Seguridad Pública		19.2	19.1
		01	-	-
		05	19.2	19.1
	09 Protección Civil		0.4	0.4
		01	0.4	0.4
		05	0.0 *	-
	12 Género		2.8	2.2
		01	2.8	2.2
		05	0.0 *	-
	13 Desarrollo y Asistencia Social		7.1	6.2
		01	6.7	6.1
		05	0.3	0.1
		06	0.1	-
	16 Salud		1.0	0.5
		01	0.9	0.5
		05	0.0 *	-
	17 Educación		6.2	0.1
		01	3.0	0.1
		05	3.1	-
		06	0.1	-
	19 Cultura, Esparcimiento y Deporte		12.4	11.4
		01	6.3	6.0
		05	6.1	5.4
		06	0.0 *	-
	20 Urbanización		83.8	81.7
		01	83.0	81.1
		05	0.7	0.6
		06	0.1	-
	21 Vivienda		-	-
		01	-	-
	22 Transporte		1.8	1.5
		01	1.3	1.2
		05	0.4	0.3
		06	-	-
	23 Agua Potable		25.4	25.2
		01	25.3	25.2
		05	0.1	-
	24 Drenaje y Tratamiento de Aguas Negras		12.9	12.5
		01	12.7	12.4
		05	0.1	0.0 *

CUADRO IV.14
MINISTRACIONES DE DEPENDENCIAS, DELEGACIONES, ÓRGANOS DESCONCENTRADOS, ENTIDADES Y ORGANISMOS
(Millones de pesos)

UNIDAD RESPONSABLE	SUBFUNCIÓN	ENERO-JUNIO 2010		
		FUENTE DE FINANCIAMIENTO (clave)	MINISTRACIONES PROGRAMADAS 1/	MINISTRACIONES 2/
		06	0.1	0.1
	25 Ecología		17.5	15.3
		01	14.6	14.1
		05	2.8	1.2
	27 Fomento Económico		15.8	15.3
		01	13.9	13.6
		05	1.9	1.7
Delegación Tlalpan			**432.5**	**420.2**
	03 Administración Pública		350.5	338.2
		01	293.8	290.0
		05	56.7	48.2
	05 Conducción y Coordinación de la Política de Desarrollo		2.2	2.2
		01	2.2	2.2
	08 Seguridad Pública		1.2	1.2
		01	1.2	1.2
	09 Protección Civil		1.0	1.0
		01	1.0	1.0
	12 Género		0.6	0.6
		01	0.6	0.6
	13 Desarrollo y Asistencia Social		5.4	5.4
		01	5.4	5.4
		06	0.0 *	-
	16 Salud		0.8	0.8
		01	0.8	0.8
		06	0.0 *	-
	17 Educación		0.8	0.8
		01	0.0 *	0.0 *
		06	0.8	0.8
	19 Cultura, Esparcimiento y Deporte		4.8	4.8
		01	4.8	4.8
		05	-	-
		06	-	-
	20 Urbanización		5.8	5.8
		01	5.8	5.8
		06	-	-
	22 Transporte		0.8	0.8
		01	0.8	0.8
		05 -	0.0 *	-
		06	-	-
	23 Agua Potable		45.6	45.6
		01	1.7	1.7
		05	43.9	43.9
		06	-	-
	24 Drenaje y Tratamiento de Aguas Negras		0.5	0.5
		01	0.5	0.5
		06	-	-
	25 Ecología		5.2	5.2
		01	5.2	5.2
	27 Fomento Económico		6.7	6.7
		01	6.7	6.7
		06	-	-
	28 Fomento del empleo y la productividad		0.5	0.5
		01	0.5	0.5
Delegación Venustiano Carranza			**580.9**	**580.9**
	03 Administración Pública		146.5	146.5
		01	137.6	137.6
		05	8.9	8.9
	04 Control y Evaluación de la Gestión Gubernamental		-	-

CUADRO IV.14
MINISTRACIONES DE DEPENDENCIAS, DELEGACIONES, ÓRGANOS DESCONCENTRADOS, ENTIDADES Y ORGANISMOS
(Millones de pesos)

UNIDAD RESPONSABLE	SUBFUNCIÓN	ENERO-JUNIO 2010		
		FUENTE DE FINANCIAMIENTO (clave)	MINISTRACIONES PROGRAMADAS 1/	MINISTRACIONES 2/
		01	-	-
	05 Conducción y Coordinación de la Política de Desarrollo		0.9	0.9
		01	0.8	0.8
		05	0.2	0.2
	08 Seguridad Pública		22.4	22.4
		01	8.6	8.6
		05	13.9	13.9
	09 Protección Civil		3.6	3.6
		01	3.6	3.6
	12 Género		33.1	33.1
		01	30.7	30.7
		05	2.4	2.4
	13 Desarrollo y Asistencia Social		46.9	46.9
		01	36.0	36.0
		05	10.9	10.9
	16 Salud		4.6	4.6
		01	4.6	4.6
	17 Educación		2.0	2.0
		01	1.0	1.0
		06	1.0	1.0
	19 Cultura, Esparcimiento y Deporte		60.2	60.2
		01	59.6	59.6
		05	0.4	0.4
		06	0.2	0.2
	20 Urbanización		130.5	130.5
		01	126.6	126.6
		05	3.9	3.9
		06	-	-
	22 Transporte		18.6	18.6
		01	18.6	18.6
		05	0.0 *	-
	23 Agua Potable		18.5	18.5
		01	12.7	12.7
		05	5.8	5.8
	24 Drenaje y Tratamiento de Aguas Negras		2.0	2.0
		01	2.0	2.0
	25 Ecología		77.3	77.3
		01	68.6	68.6
		05	8.8	8.8
	27 Fomento Económico		13.6	13.6
		01	13.6	13.6
	28 Fomento del empleo y la productividad		0.2	0.2
		01	0.2	0.2
Delegación Xochimilco			**373.4**	**372.3**
	03 Administración Pública		122.4	121.8
		01	96.9	96.2
		05	25.5	25.5
	05 Conducción y Coordinación de la Política de Desarrollo		0.0 *	-
		01	0.0 *	-
	08 Seguridad Pública		12.9	12.9
		01	0.3	0.3
		05	12.5	12.5
	09 Protección Civil		-	-
		01	-	-
	12 Género		3.4	3.4
		01	3.4	3.4
	13 Desarrollo y Asistencia Social		28.0	27.8

CUADRO IV.14

MINISTRACIONES DE DEPENDENCIAS, DELEGACIONES, ÓRGANOS DESCONCENTRADOS, ENTIDADES Y ORGANISMOS

(Millones de pesos)

UNIDAD RESPONSABLE	SUBFUNCIÓN	ENERO-JUNIO 2010		
		FUENTE DE FINANCIAMIENTO (clave)	MINISTRACIONES PROGRAMADAS 1/	MINISTRACIONES 2/
		01	28.0	27.8
		05	- 0.0 *	-
	17 Educación		12.0	11.8
		01	- 0.0 *	-
		06	12.0	11.8
	19 Cultura, Esparcimiento y Deporte		33.7	33.7
		01	33.7	33.7
		06	-	-
	20 Urbanización		47.0	47.0
		01	40.9	40.9
		05	3.1	3.1
		06	3.0	3.0
	22 Transporte		14.9	14.9
		01	11.9	11.9
		05	0.4	0.4
		06	2.6	2.6
	23 Agua Potable		1.3	1.3
		01	1.3	1.3
	24 Drenaje y Tratamiento de Aguas Negras		27.5	27.5
		01	27.0	27.0
		05	0.5	0.5
	25 Ecología		47.2	47.2
		01	47.2	47.2
		05	-	-
		06	-	-
	27 Fomento Económico		23.1	23.1
		01	23.1	23.1
		06	-	-
ÓRGANOS AUTÓNOMOS			**3,756.2**	**3,706.1**
Asamblea Legislativa del Distrito Federal			**528.5**	**528.5**
	01 Poder Legislativo		528.5	528.5
		01	528.5	528.5
Contaduría Mayor de Hacienda de la Asamblea Legislativa del Distrito Federal			**127.8**	**127.8**
	04 Control y Evaluación de la Gestión Gubernamental		127.8	127.8
		01	125.7	125.7
		23	2.1	2.1
Tribunal Superior de Justicia del Distrito Federal			**1,677.8**	**1,639.3**
	02 Impartición de Justicia		1,677.8	1,639.3
		01	1,616.3	1,616.3
		04	56.6	23.0
		09	4.8	-
Consejo de la Judicatura del Distrito Federal			**78.1**	**78.1**
	02 Impartición de Justicia		78.1	78.1
		01	78.1	78.1
Instituto Electoral del Distrito Federal			**418.4**	**418.4**
	07 Procesos Electorales		418.4	418.4
		01	418.4	418.4
Tribunal Electoral del Distrito Federal			**90.3**	**90.3**
	02 Impartición de Justicia		90.3	90.3
		01	90.3	90.3
Comisión de Derechos Humanos del Distrito Federal			**135.5**	**135.5**
	14 Derechos Humanos		135.5	135.5
		01	135.5	135.5
Tribunal de lo Contencioso Administrativo del Distrito Federal			**135.6**	**135.6**
	02 Impartición de Justicia		135.6	135.6
		01	135.6	135.6
Junta Local de Conciliación y Arbitraje del Distrito Federal			**148.4**	**148.4**

CUADRO IV.14

MINISTRACIONES DE DEPENDENCIAS, DELEGACIONES, ÓRGANOS DESCONCENTRADOS, ENTIDADES Y ORGANISMOS

(Millones de pesos)

UNIDAD RESPONSABLE	SUBFUNCIÓN	ENERO-JUNIO 2010		
		FUENTE DE FINANCIAMIENTO (clave)	MINISTRACIONES PROGRAMADAS 1/	MINISTRACIONES 2/
	02 Impartición de Justicia		148.4	148.4
		01	148.4	148.4
Universidad Autónoma de la Ciudad de México			**375.0**	**363.3**
	17 Educación		375.0	363.3
		01	330.0	330.0
		36	45.0	33.3
Instituto de Acceso a la Información Pública del Distrito Federal			**40.8**	**40.8**
	04 Control y Evaluación de la Gestión Gubernamental		40.8	40.8
		01	40.8	40.8
PARAESTATAL			**8,680.9**	**8,455.9**
ENTIDADES DE TRANSPORTE			**3,280.9**	**3,271.6**
Sistema de Transporte Colectivo (Metro)			**2,514.0**	**2,508.5**
	04 Control y Evaluación de la Gestión Gubernamental		330.2	330.2
		01	330.2	330.2
	06 Administración de la Hacienda Pública		333.6	333.6
		01	136.8	136.8
		02	-	-
		04	196.8	196.8
	08 Seguridad Pública		109.4	109.4
		01	109.4	109.4
	12 Género		7.5	7.5
		01	7.5	7.5
	22 Transporte		1,733.2	1,727.8
		01	1,343.7	1,338.3
		04	389.5	389.5
Red de Transporte de Pasajeros del Distrito Federal			**334.6**	**331.2**
	04 Control y Evaluación de la Gestión Gubernamental		55.7	54.8
		01	55.7	54.8
	12 Género		18.0	17.8
		01	18.0	17.8
	22 Transporte		260.8	258.6
		01	260.8	258.6
Servicio de Transportes Eléctricos del Distrito Federal			**356.4**	**356.4**
	04 Control y Evaluación de la Gestión Gubernamental		99.3	99.3
		01	99.3	99.3
	22 Transporte		257.1	257.1
		01	257.1	257.1
Fideicomiso para el Fondo de Promoción para el Financiam. del Transporte Público			**25.0**	**25.0**
	22 Transporte		25.0	25.0
		01	25.0	25.0
Metrobús			**51.0**	**50.5**
	04 Control y Evaluación de la Gestión Gubernamental		6.2	5.7
		01	6.2	5.7
	12 Género		-	-
		01	-	-
	22 Transporte		44.8	44.8
		01	44.8	44.8
ENTIDADES DE VIVIENDA			**313.3**	**313.3**
Instituto de Vivienda del Distrito Federal			**313.3**	**313.3**
	21 Vivienda		313.3	313.3
		01	313.3	313.3
ORGANISMOS DE EDUCACIÓN, SALUD Y ASISTENCIA SOCIAL			**4,082.8**	**3,938.8**
Servicios de Salud Pública del D.F.			**1,460.4**	**1,420.5**
	04 Control y Evaluación de la Gestión Gubernamental		84.8	84.6
		08	84.8	84.6
	12 Género		2.8	2.8
		08	2.8	2.8

CUADRO IV.14

MINISTRACIONES DE DEPENDENCIAS, DELEGACIONES, ÓRGANOS DESCONCENTRADOS, ENTIDADES Y ORGANISMOS

(Millones de pesos)

UNIDAD RESPONSABLE	SUBFUNCIÓN	ENERO-JUNIO 2010		
		FUENTE DE FINANCIAMIENTO (clave)	MINISTRACIONES PROGRAMADAS 1/	MINISTRACIONES 2/
	13 Desarrollo y Asistencia Social		89.1	89.1
		08	89.1	89.1
	16 Salud		1,283.7	1,244.0
		08	1,112.4	1,104.6
		16	136.4	136.4
		39	3.0	3.0
		61	32.0	-
Sistema para el Desarrollo Integral de la Familia del Distrito Federal			**1,279.9**	**1,241.6**
	04 Control y Evaluación de la Gestión Gubernamental		63.2	63.2
		01	20.3	20.3
		29	42.9	42.9
	12 Género		124.7	124.7
		01	124.7	124.7
	13 Desarrollo y Asistencia Social		912.5	875.3
		01	469.2	469.2
		07	235.3	198.1
		29	208.0	208.0
	16 Salud		35.4	35.4
		01	35.4	35.4
	17 Educación		142.9	141.8
		01	142.9	141.8
	28 Fomento del empleo y la productividad		1.2	1.2
		01	1.2	1.2
Instituto de Educación Media Superior			**296.6**	**290.6**
	04 Control y Evaluación de la Gestión Gubernamental		28.7	28.4
		01	28.7	28.4
	12 Género		-	-
		01	-	-
	17 Educación		267.9	262.2
		01	267.9	262.2
Instituto de la Juventud del Distrito Federal			**34.5**	**28.2**
	04 Control y Evaluación de la Gestión Gubernamental		5.8	4.8
		01	5.8	4.8
	12 Género		-	-
		01	-	-
	13 Desarrollo y Asistencia Social		28.7	23.3
		01	28.7	23.3
Procuraduría Social del Distrito Federal			**78.8**	**53.0**
	04 Control y Evaluación de la Gestión Gubernamental		28.2	25.3
		01	28.2	25.3
	11 Procuración de Justicia		27.9	20.8
		01	27.9	20.8
	12 Género		2.0	0.8
		01	2.0	0.8
	13 Desarrollo y Asistencia Social		19.7	5.6
		01	19.7	5.6
	14 Derechos Humanos		1.0	0.5
		01	1.0	0.5
Instituto de las Mujeres del Distrito Federal			**50.1**	**48.1**
	04 Control y Evaluación de la Gestión Gubernamental		40.9	40.2
		01	40.9	40.2
	12 Género		9.2	7.9
		01	9.2	7.9
Instituto de Ciencia y Tecnología			**64.9**	**58.9**
	04 Control y Evaluación de la Gestión Gubernamental		44.7	38.9
		01	44.7	38.9
	12 Género		-	-

CUADRO IV.14

MINISTRACIONES DE DEPENDENCIAS, DELEGACIONES, ÓRGANOS DESCONCENTRADOS, ENTIDADES Y ORGANISMOS

(Millones de pesos)

UNIDAD RESPONSABLE	SUBFUNCIÓN	ENERO-JUNIO 2010		
		FUENTE DE FINANCIAMIENTO (clave)	MINISTRACIONES PROGRAMADAS 1/	MINISTRACIONES 2/
		01	-	-
	18 Ciencia y Tecnología		20.2	20.0
		01	20.2	20.0
Fideicomiso Educación Garantizada del Distrito Federal			**776.3**	**773.6**
	04 Control y Evaluación de la Gestión Gubernamental		32.5	29.8
		01	32.5	29.8
	12 Género		-	-
		01	-	-
	17 Educación		743.9	743.9
		01	743.9	743.9
Consejo de Evaluación del Desarrollo Social del Distrito Federal			**8.5**	**6.9**
	04 Control y Evaluación de la Gestión Gubernamental		7.4	6.7
		01	7.4	6.7
	05 Conducción y Coordinación de la Política de Desarrollo		0.9	0.2
		01	0.9	0.2
	12 Género		0.2	-
		01	0.2	-
Instituto del Deporte del Distrito Federal			**32.8**	**17.4**
	04 Control y Evaluación de la Gestión Gubernamental		18.7	11.2
		01	18.7	11.2
	12 Género		0.0 *	-
		01	0.0 *	-
	19 Cultura, Esparcimiento y Deporte		14.0	6.2
		01	14.0	6.2
ORGANISMOS CAJAS DE PREVISIÓN			**217.3**	**217.3**
Caja de Previsión para Trabajadores a Lista de Raya del Gobierno del D.F.			**217.3**	**217.3**
	15 Prestaciones y Servicios de Seguridad Social		217.3	217.3
		01	217.3	217.3
OTRAS ENTIDADES			**786.4**	**714.9**
Heroico Cuerpo de Bomberos del Distrito Federal			**276.1**	**231.1**
	04 Control y Evaluación de la Gestión Gubernamental		26.8	12.6
		01	26.8	12.6
	09 Protección Civil		248.8	218.5
		01	248.8	218.5
	12 Género		0.5	-
		01	0.5	-
Fondo para el Desarrollo Social de la Ciudad de México			**62.5**	**56.4**
	27 Fomento Económico		62.5	56.4
		01	62.5	56.4
Fondo Mixto de Promoción Turística			**63.7**	**53.0**
	04 Control y Evaluación de la Gestión Gubernamental		5.8	5.3
		01	5.8	5.3
	12 Género		0.2	-
		01	0.2	-
	27 Fomento Económico		57.7	47.7
		01	57.7	47.7
Fondo Ambiental Público del Distrito Federal			**63.8**	**63.7**
	25 Ecología		63.8	63.7
		01	63.7	63.7
		50	0.1	-
Fideicomiso Museo Arte Popular Mexicano			**3.2**	**3.2**
	04 Control y Evaluación de la Gestión Gubernamental		1.1	1.1
		01	1.1	1.1
	12 Género		-	-
		01	-	-
	19 Cultura, Esparcimiento y Deporte		2.0	2.0
		01	2.0	2.0

CUADRO IV.14

MINISTRACIONES DE DEPENDENCIAS, DELEGACIONES, ÓRGANOS DESCONCENTRADOS, ENTIDADES Y ORGANISMOS

(Millones de pesos)

UNIDAD RESPONSABLE	SUBFUNCIÓN	ENERO-JUNIO 2010		
		FUENTE DE FINANCIAMIENTO (clave)	MINISTRACIONES PROGRAMADAS 1/	MINISTRACIONES 2/
Fideicomiso para el Mejoramiento de las Vías de Comunicación del D.F.			**5.3**	**4.9**
	04 Control y Evaluación de la Gestión Gubernamental		5.3	4.9
		01	5.3	4.9
Fideicomiso Centro Histórico de la Ciudad de México			**139.4**	**132.2**
	04 Control y Evaluación de la Gestión Gubernamental		8.5	8.5
		01	8.5	8.5
	12 Género		3.7	3.7
		01	3.7	3.7
	19 Cultura, Esparcimiento y Deporte		69.5	69.5
		01	69.5	69.5
	20 Urbanización		57.6	50.5
		01	9.3	9.3
		25	6.1	5.1
		37	42.2	36.1
Fideicomiso de Recuperación Crediticia del Distrito Federal (FIDERE III)			**9.1**	**9.1**
	04 Control y Evaluación de la Gestión Gubernamental		0.4	0.4
		01	0.4	0.4
	06 Administración de la Hacienda Pública		8.8	8.8
		01	8.8	8.8
Fondo para la Atención y Apoyo a las Víctimas del Delito (FAAVID)			**-**	**-**
	08 Seguridad Pública		-	-
		01	-	-
Escuela de Administración Pública			**27.1**	**27.1**
	04 Control y Evaluación de la Gestión Gubernamental		23.5	23.5
		01	23.5	23.5
	12 Género		-	-
		01	-	-
	17 Educación		3.6	3.6
		01	3.6	3.6
Calidad de Vida, Progreso y Desarrollo para la Ciudad de México, S.A. de C.V.			**-**	**-**
	04 Control y Evaluación de la Gestión Gubernamental		-	-
		01	-	-
Procuraduría Ambiental y del Ordenamiento Territorial del D F			**48.3**	**48.3**
	04 Control y Evaluación de la Gestión Gubernamental		6.8	6.8
		01	6.8	6.8
	11 Procuración de Justicia		21.1	21.1
		01	21.1	21.1
	12 Género		0.4	0.4
		01	0.4	0.4
	14 Derechos Humanos		9.8	9.8
		01	9.8	9.8
	20 Urbanización		4.1	4.1
		01	4.1	4.1
	25 Ecología		6.1	6.1
		01	6.1	6.1
Fideicomiso Museo del Estanquillo			**5.6**	**3.6**
	04 Control y Evaluación de la Gestión Gubernamental		1.6	0.9
		01	1.6	0.9
	12 Género		0.1	0.1
		01	0.1	0.1
	19 Cultura, Esparcimiento y Deporte		4.0	2.7
		01	4.0	2.7
Fideicomiso Público "Ciudad Digital"			**5.1**	**5.1**
	04 Control y Evaluación de la Gestión Gubernamental		3.9	3.9

CUADRO IV.14
MINISTRACIONES DE DEPENDENCIAS, DELEGACIONES, ÓRGANOS DESCONCENTRADOS, ENTIDADES Y ORGANISMOS
(Millones de pesos)

UNIDAD RESPONSABLE	SUBFUNCIÓN	ENERO-JUNIO 2010		
		FUENTE DE FINANCIAMIENTO (clave)	MINISTRACIONES PROGRAMADAS 1/	MINISTRACIONES 2/
		01	3.9	3.9
	12 Género		0.2	0.2
		01	0.2	0.2
	27 Fomento Económico		1.0	1.0
		01	1.0	1.0
Fideicomiso Público Complejo Ambiental Xochimilco			**64.2**	**64.2**
	04 Control y Evaluación de la Gestión Gubernamental		5.7	5.7
		01	5.7	5.7
	25 Ecología		58.4	58.4
		01	58.4	58.4
Instituto de Verificación Administrativa			**13.1**	**13.1**
	03 Administración Pública		0.1	0.1
		01	0.1	0.1
	04 Control y Evaluación de la Gestión Gubernamental		5.6	5.6
		01	5.6	5.6
	09 Protección Civil		7.4	7.4
		01	7.4	7.4

1/ Las ministraciones programadas corresponden al presupuesto programado de las Dependencias, Delegaciones y Órganos Desconcentrados.
2/ Las ministraciones corresponden al presupuesto ejercido de las Dependencias, Delegaciones y Órganos Desconcentrados.
* Las cifras son inferiores a 0.05 millones de pesos.
Las cifras pueden no coincidir por el efecto de redondeo.

IV.15 Ayudas, Donativos y Subsidios

IV.15.1 ADyS-I AYUDAS, DONATIVOS Y SUBSIDIOS

AYUDAS, DONATIVOS Y SUBSIDIOS	BENEFICIARIO		MONTO EJERCIDO	CARACTERÍSTICAS
	TIPO[1/]	TOTAL		
SECRETARÍA DE DESARROLLO SOCIAL				
4104 - BECAS	Estudiantes	53	90,000.00	A través del Programa Anual de Servicio Social y Practicas Profesionales 2010, se dio el apoyo económico a 53 prestadores del servicio social, que prestaron su servicio en la Secretaría de Desarrollo Social, por el periodo de enero-abril de 2010. Lo anterior, con el fin de coadyuvar al establecimiento, fomento, coordinación y ejecución de políticas y programas de desarrollo social, tanto en el ámbito administrativo como en el comunitario.
	Estudiantes	74	102,600.00	A través del Programa Anual de Servicio Social y Practicas Profesionales 2010, se dio el apoyo económico a 74 prestadores del servicio social, que prestaron su servicio en la Dirección General del Instituto de Asistencia e Integración Social, por el periodo de enero-abril de 2010. Lo anterior, con el fin de coadyuvar al establecimiento, fomento, coordinación y ejecución de políticas y programas de desarrollo social, tanto en el ámbito administrativo como en el comunitario.
	Suma	127	192,600.00	
4105 - AYUDAS CULTURALES Y SOCIALES	Niñas y niños	11,747	353,036.72	Ayuda económica para cubrir el costo de adquisición de 11,747 juguetes, para ser otorgados a niñas y niños de 0 a 12 años de edad, que viven en situación de mayor vulnerabilidad social, que se encuentran localizadas en las zonas más desprotegidas y marginadas del Distrito Federal.
	Niñas y niños	10,580	370,678.00	Ayuda económica para cubrir el costo de adquisición de 10,580 juguetes, para ser otorgados a niñas y niños de 0 a 12 años de edad, que viven en situación de mayor vulnerabilidad social, que se encuentran localizadas en las zonas más desprotegidas y marginadas del Distrito Federal.
SECRETARÍA DE SALUD				
Pagas por defunción	Familiares de servidores y empleados públicos	13	322,749.86	Ayuda económica a trece familiares de personal de la Secretaría de Salud del D.F. que falleció durante el periodo enero-marzo
Becas	Personal médico de pregrado y médicos residentes	680	891,053.99	Se otorga compensación económica a 231 médicos internos, así como a 449 médicos residentes que laboran en las unidades hospitalarias de la SSDF, hay que aclarar que en este ciclo escolar (que inicio el mes de marzo) se incremento el número de internos de pregrado y disminuyo ligeramente el personal médico residente que se encuentran en capacitación en las unidades hospitalarias del D.F.

IV.15.1 ADyS-I AYUDAS, DONATIVOS Y SUBSIDIOS

AYUDAS, DONATIVOS Y SUBSIDIOS	BENEFICIARIO		MONTO EJERCIDO	CARACTERÍSTICAS
	TIPO[1/]	TOTAL		
Ayudas culturales y sociales	Adultos mayores y personas de escasos recusos	155	-	Se proporciono ayuda a 155 personas adultas mayores y/o de escasos recursos con: 3 personas con el otorgamiento de insumos médicos, 4 persona con la adquisición de silla de ruedas , 60 con material de osteosíntesis. 79 personas con ayuda para adquisición de medicamentos y 9 con aparatos auditivos .
Donativos a Instituciones sin fines de lucro	Instituciones de Salud que funcionan sin fines de lucro	4	1,782,407.74	Se ha otorgado ayuda a 4 instituciones sin fines de lucro que son: Juventud, luz y esperanza; La perla mexicana, casa de rehabilitación para alcoholicos y drogadictos; Centro de atención especializada en drogodependencias A.C. y, Fundación Renace I.A.P.
SECRETARÍA DE CULTURA				
PAGAS DE DEFUNCION	PERSONAS	2	46,620.00	Se efectuaron pagos de marcha en cumplimiento con la obligación que establece el artículo 77 fracción V de las Condiciones Generales de Trabajo del Gobierno del Distrito Federal, derivado del fallecimiento de los siguientes trabajadores quienes se encontraban adscritos a esta dependencia: * María Ángela Islas con número de empleado 3854 * Luis Arvizu Hernández con número de empleado 5611
AYUDAS CULTURALES Y SOCIALES	PERSONAS	1	5,000.00	Se otorgaron las siguientes ayudas económicas derivado de la petición de los interesados a la titular de esta Secretaría autorizando dichas ayudas mediante las Cédulas de Evaluación correspondientes: Apoyo económico para cubrir gastos funerarios.
AYUDAS Y DONATIVOS A INSTITUCIONES SIN FINES DE LUCRO	ASOCIACIONES	13	11,335,500.00	La Secretaría de Cultura busca institucionalizar la coordinación y vinculación de las organizaciones civiles para la promoción de la cultura y calidad de la oferta cultural en la Ciudad de México. Con este fin, en este periodo se han firmado convenios de colaboración para otorgar apoyos de tipo económico a las siguientes asociaciones: *Casa de la Música Mexicana, A.C., para gastos de operación. * Casa Refugio Citlaltepetl, A.C., para gastos de operación.

IV.15.1 ADyS-I AYUDAS, DONATIVOS Y SUBSIDIOS

AYUDAS, DONATIVOS Y SUBSIDIOS	BENEFICIARIO		MONTO EJERCIDO	CARACTERÍSTICAS
	TIPO[1/]	TOTAL		
				* El Colectivo Mujeres en la Música, A.C., para la realización del XIV Encuentro Internacional-X Iberoamericano de Mujeres en el Arte. * Fundación Maestro José Luis Cuevas Novelo, A.C., para gastos de operación. * Instituto del Derecho de Asilo Museo Casa de Leon Trotsky A.C., para gastos de operación. *Centro de Estudios para el Uso de la Voz, A.C., para gastos de operación. * Fundación Casa del Poeta IAP, para gastos de operación. *La Manta de México, A.C., para la realización del Festival de Diversidad Sexual en Cine y Video. * Unión de Colonos del Pedregal de Santo Domingo, A.C., para operación del centro de artes y oficios escuelita Emiliano Zapata. * Asociación de Escritores de México, A.C., para gastos de operación. * Mandato Antiguo Colegio de San Ildefonso, para gastos de operación. * Yancuic Tletl Tlahtocayotl Consejo Supremo Índigena del Fuego Nuevo, A.C., para la realización del evento "Fiesta del Espíritu Oaxaqueño Guelaguetza 2010 y de los Pueblos Originarios" * Documental Ambulante, A.C., para la realización del Festival Ambulante, Gira Documental 2010.

IV.15.1 ADyS-I AYUDAS, DONATIVOS Y SUBSIDIOS

AYUDAS, DONATIVOS Y SUBSIDIOS	BENEFICIARIO		MONTO EJERCIDO	CARACTERÍSTICAS
	TIPO[1/]	TOTAL		
SECRETARIA DE EDUCACIÓN				
4105 Ayudas Culturales y Sociales	Comunidad 20-01-03 Facilitadores que prestan Servicios Educativos en los Centros de Transformación Educativa.	90 Centros Comunitarios que benefician a 1300 estudiantes.	1,491,742.45	* Se entiende por Centro Comunitario al espacio donde se instalan las Comunidades de Aprendizaje y Educadora; son espacios comunitarios, cercanos y familiares para la población en situación de vulnerabilidad, niños y niñas, adolescentes, jóvenes o personas adultas y adultas mayores que se involucren en las tareas educativas propias de su familia o comunidad, y cuentan con Figuras Facilitadoras que forman parte de un padrón de beneficiarios. * Las Figuras Facilitadoras son jóvenes principalmente, que realizan actividades de orientación, apoyo, promoción, animación, organización y retroalimentación de las comunidades de aprendizaje y educadoras con el propósito de fomentar la participación comunitaria y la integración ciudadana en las tareas necesarias para lograr la alfabetización y la universalización de la educación básica y media superior de una comunidad específica, así mismo, las figuras facilitadoras designadas por la Secretaría de Educación del Distrito Federal capacitarán a los Alfabetizadores del Programa Analfabetismo Cero en la Capital. * Analfabetismo Cero en la Capital se entiende por Centro o Punto de Alfabetización

IV.15.1 ADyS-I AYUDAS, DONATIVOS Y SUBSIDIOS

AYUDAS, DONATIVOS Y SUBSIDIOS	BENEFICIARIO		MONTO EJERCIDO	CARACTERÍSTICAS
	TIPO[1/]	TOTAL		
4105 Ayudas Culturales y Sociales	PERSONA 20-01-04 Asistentes y Promotores Educativos, así como Estudiantes de Nivel Secundaria, inscritos en Escuelas Públicas Gaceta Oficial N° 516 Fecha: 30 de enero de 2009 Gaceta Oficial N° 572 Fecha: 21 de abril de 2009	455	9,100,000.00	Brindar Atención especializada a estudiantes de secundarias públicas del D.F., a través de un grupo interdisciplinario de Asistentes Educativos y Promotores Educativos que atienda, oriente, canalice y de seguimiento a los estudiantes. El grupo de Asistentes Educativos y Promotores Educativos, es desarrollar e implementar un modelo de atención que considere los factores y determinantes de la situación social, familiar, cultural, educativa, física, sexual y reproductiva, intelectual y mental de los jóvenes estudiantes para generar un esquema de atención integral grupal. Mediante la participación directa de los estudiantes de las secundarias públicas como beneficiarios del programa, además la participación de los padres de familia, maestros, promotores y asistentes educativos, fortalecerá los vínculos con las comunidades educativas, familias y comunidades, generando un marco más propicio en beneficio de la participación
4105 Ayudas Culturales y Sociales	DOCENTES 20-02-01 Programa de Mejoramiento de Educación Inicial y Preescolar en planteles operados por el GDF. Gaceta Oficial del Distrito Federal No. 798 Pùblicada el 12 de Marzo de 2010	500 Docentes	37,744.36	Actualizar y Profesionalizar al personal adscrito a los Centros de Atención Integral "CAI", que están frente a grupo Preescolar, que no cuentan con la preparación académica formal, ni cuentan con información documental que avale sus conocimientos, habilidades y destrezas acumulados en los años de servicio. Profesionalizaciòn Docente dirigido a Maestras de Preescolar los Centros de Atenciòn a la Infancia 1.- Licenciatura en la Universidad Pedagógica Nacional dirigido a docentes frente a grupo preescolar de los CAI 2.- Seminario de Actualzaciòn Docente en la Atenciòn Básica y Desarrollo de niñas y niños, diigido a Directoras de los CAI

IV.15.1 ADyS-I AYUDAS, DONATIVOS Y SUBSIDIOS

AYUDAS, DONATIVOS Y SUBSIDIOS	BENEFICIARIO		MONTO EJERCIDO	CARACTERÍSTICAS
	TIPO[1/]	TOTAL		
4105 Ayudas Culturales y Sociales	ESTUDIANTES DE EDUCACIÓN BÁSICA 20-05-04 Programas de Libros educativos Gratuitos	500,000 Estudiantes	-	El Programa de Libros Educativos Gratuitos tiene como finalidad fomentar la calidad educativa, combatir la deserción escolar y apoyar la adquisición, distribución y entrega de libros de interés general sobre temas de primera importancia y de vanguardia relacionados con la problemática y soluciones que atañen directamente a la Ciudad de México, al país y al mundo en general. El programa está dirigido principalmente a estudiantes de los niveles medio básico, medio superior y superior, con alcance al público en general. Este programa tiene una cobertura principal de las 16 delegaciones del Distrito Federal aunque se extiende a la zona conurbada. Dentro de las principales acciones del programa son: Distribuir y entregar los libros editados por la Secretaría de Educación del Distrito Federal; Contribuir con recursos económicos para coadyuvar con la Comisión Nacional de Libros de Texto Gratuitos para la adquisición, distribución y entrega de 500,000 libros de texto para estudiantes de las secundarias públicas del Distrito Federal; Elaborar evaluaciones sobre los libros editados por esta Secretaría para que los estudiantes del Programa Prepa Sí validen hoı

IV.15.1 ADyS-I AYUDAS, DONATIVOS Y SUBSIDIOS

AYUDAS, DONATIVOS Y SUBSIDIOS	BENEFICIARIO		MONTO EJERCIDO	CARACTERÍSTICAS
	TIPO[1/]	TOTAL		
4105-Ayudas Culturales y Sociales	ESTUDIANTES DE SECUNDARIA 20-05-05 Apoyos económicos a Estudiantes de Secundaria Gaceta Oficial N° 516 Fecha: 30 de ene. de 2009 Gaceta Oficial N° 575 Fecha: 24 de abril de 2009 Gaceta Oficial N° 607 Fecha: 10 de junio de 2009 Gaceta Oficial N° 717 Fecha: 13 de nov. de 2009	3,850 Estudiantes	4,620,000.00	Abatir la deserción escolar de los estudiantes de secundaria de las zonas más marginales de la Ciudad de México, mediante el otorgamiento de apoyos económicos a los alumnos de bajos recursos económicos, o bien como reconocimiento a su esfuerzo académico, deportivo o artístico y fortalecer y desarrollar sus habilidades para la vida, a fin de impulsar la construcción de ciudadanía juvenil en el marco de sus derechos. Dotar de apoyos económicos mensuales a estudiantes de secundarias públicas del Distrito Federal de bajos recursos económicos con el fin de procurar su permanencia en la escuela, o como reconocimiento a su esfuerzo académico, deportivo o artístico. Realizar acciones de detección de jóvenes estudiantes de secundarias públicas del Distrito Federal para garantizar el otorgamiento del apoyo económico que prevenga y atiendan las problemáticas, económicas, sociales, familiares y educativas que les impidan continuar con sus estudios y les permita acceder a niveles de mejoramiento de su bienestar social.
SECRETARÍA DE DESARROLLO URBANO Y VIVIENDA				
4103 Pagas de defunción	persona	1	23,874.20	Apoyos económicos para gastos funerarios derivados del fallecimiento de un empleado de esta Secretaría, la beneficiaria fue: María Guadalupe Estela Hurtado Reyes

IV.15.1 ADyS-I AYUDAS, DONATIVOS Y SUBSIDIOS

AYUDAS, DONATIVOS Y SUBSIDIOS	BENEFICIARIO		MONTO EJERCIDO	CARACTERÍSTICAS
	TIPO[1/]	TOTAL		
SECRETARÍA DE DESARROLLO ECONÓMICO				
Pagas de defunción	Persona	2	49,919.32	Pagas de defunción por los fallecimientos de la C. Reyes Vázquez J. Isabel, trabajadora de base adscrita a esta Secretaría de Desarrollo Económico con número de empleada 87177 y número de plaza 7201537, a su beneficiario el C. Reyes Rodriguez Francisco Martín; así como del C. Flores Olvera Luis, trabajador de base adscrito a esta Secretaría de Desarrollo Económico con número de empleado 30749 y número de plaza 7105534, a su beneficiaria la C. Castro Buendía Graciela.
Becas a prestadores de servicio social	Estudiante	17	61,200.00	El programa de Servicio Social desarrollado en esta Unidad Administrativa se deriva de las necesidades que manifiestan las diferentes áreas que conforman esta dependencia. Estos proyectos constituyen dimensiones concretas y prioritarias de trabajo a las que se incorporan los prestadores de servicio social bajo la supervisión del personal de estructura, en una relación que propicie la puesta en práctica de los conocimientos teóricos del prestador y la retroalimentaciión de sus aportaciones. Se captó a los prestadores de Servicio Social por medio de difusión de dípticos, trípticos y cartelones, en las instituciones Públicas. El monto de beca otorgada a estudiantes que concluyen su servicio social es de 3,600.00 cada uno.
SECRETARÍA DE MEDIO AMBIENTE				
OTRAS AYUDAS	COMUNIDAD		29,439,999.99	PAGO DE AYUDAS A GRUPOS RURALES QUE CONSTRUYEN LAS BARDAS DE CONTENCIÓN, DE LOS PROYECTOS DE CONSTRUCCIÓN DE INFRAESTRUCTURA DE CONSERVACIÓN DEL SUELO EN SUELO DE CONSERVACIÓN Y EL COMBATE DE INCENDIOS FORESTALES.
SECRETARÍA DE OBRAS Y SERVICIOS				
Pagas de Defunción 4103	Persona	9	217,055.49	Cubrir gastos por concepto de defunción a familiares de los servidores y empleados de la Administración Pública del Distrito Federal.
Becas 4104	Persona	16	36,808.00	Cubrir gastos por Becas a hijos de trabajadores del Gobierno del Distrito Federal.
Subsidios del Gobierno del Distrito Federal 4211	Grupo	1	46,035,037.58	Cubrir gastos por concepto de restauración de infraestructura urbana y deportiva del Distrito Federal.

IV.15.1 ADyS-I AYUDAS, DONATIVOS Y SUBSIDIOS

AYUDAS, DONATIVOS Y SUBSIDIOS	BENEFICIARIO		MONTO EJERCIDO	CARACTERÍSTICAS
	TIPO[1/]	TOTAL		
SECRETARIA DE TRANSPORTES Y VIALIDAD				
4103 "Pagas de defunción"	Familiares de servidores y empleados públicos al servicio de la Administración Pública del D.F.	Se cuenta con presupuesto autorizado en el ejercicio fiscal 2010 de $159,032.00.	86,104.67	MEDIANTE LA EJECUCIÓN DEL GASTO EN ESTA PARTIDA PRESUPUESTAL, SE OTORGAN APOYOS PARA CUBRIR GASTOS FUNERARIOS A LOS FAMILIARES DE SERVIDORES Y EMPLEADOS
4104 "Becas"	Estudiantes, de diversas Instituciones Educativas.	Se cuenta con presupuesto para apoyar hasta un maximo de 99 Becarios, al periodo que se informa, no se han otorgadoBecas.	-	DENTRO DE ESTE PROGRAMA, SE EJECUTA EL PROGRAMA DE BECAS A ESTUDIANTES DE NIVEL TÉCNICO PROFESIONAL, QUE PRESTAN EL SERVICIO SOCIAL EN LOS DIVERSOS PLANES Y PROGRAMAS INSTITUCIONALES, CON EL FIN DE ADQUIRIR EL GRADO ACADÉMICO PARA LA TITULACION. LA DURACIÓN DEL SERVICIO SOCIAL NO PUEDE SER MENOR DE 480 HORAS Y DEBE PRESENTARSE EN UN LAPSO NO MENOR DE 6 MESES Y NO MAYOR A DOS AÑOS. EL APOYO QUE SE OTORGA A LOS ESTUDIANTES, ASCIENDE A $1,800.00
SECRETARÍA DE DESARROLLO RURAL Y EQUIDAD PARA LAS COMUNIDADES				
Ayudas y donativos a instituciones sin fines de lucro	Persona	1,500	4,460,500.00	Apoyo para el cumplimiento del Programa de Trabajo 2010, en los meses de Abril a Agosto, al amparo del convenio de Concertación y sus adendums, firmados con Iniciativa Ciudadana para la Promoción de la Cultura del Diálogo, A.C., suscritos por la SEDEREC y dicha Asociación Civil, en fechas 21 y 27 de Noviembre de 2007 y 21 de Agosto de 2009; con el fin de beneficiar a la población migrante originaria del Distrito Federal y a sus familias asentadas en la Ciudad de México. Lo anterior con base en el Acuerdo número 006/3-SE/10 del Comité Técnico Interno, adoptado en la 3ra. Sesión Extraordinaria del 20 de Abril de 2010, siendo la primera ministración.

IV.15.1 ADyS-I AYUDAS, DONATIVOS Y SUBSIDIOS

AYUDAS, DONATIVOS Y SUBSIDIOS	BENEFICIARIO			MONTO EJERCIDO	CARACTERÍSTICAS
	TIPO[1/]		TOTAL		
SECRETARÍA DE GOBIERNO					
Pagas de Defunción	Persona		12	285,783.80	Prestación que se brinda a los familiares del trabajador adscrito al Sector Gobierno. Está prestación es de hasta cuatro meses de salario base conforme al artículo 498 del Código Financiero del Distrito Federal y las Condiciones Generales de Trabajo, lo cual se traduce en 140 días de salarios y se brinda al personal de base sindicalizado. A continuación se enlistan los trabajadores acaecidos durante este ejercicio: Ricardo Cazadero Méndez $23,547.60, Gilberto Chico Ramírez $21,324.00, Pablo Ornelas Zúñiga, José Antonio Gutiérrez Martínez y Santiago Canacasco Jiménez (3) $24,723.60, Fernando Lozano Calamaco $23,359.20, Fernando Negrete Luna $28,844.20, María Argelia Vicencio Patiño $21,564.20, Jesús Ríos Campuzano $23,700.00, José Luis Martínez Ramírez $20,463.60, José Luis Rangel López $23,874.20 y Javier Chavarria Morales $24,936.00
Ayudas culturales y sociales	Persona	1/	932	3,900,000.00	Se erogaron $650,000.00 en los meses de enero y junio para la nómina de internos que laboran dentro del Sistema Penitenciario del Gobierno del Distrito Federal, desempeñándose en áreas de servicios generales y talleres; en los que apoyan con servicios y/o elaboración de productos (sin fines de lucro) para la Institución.
Becas	Persona		100	150,000.00	El apoyo es para los estudiantes de Instituciones Educativas oficiales que realizan su servicio social en alguna de las Unidades Administrativas que conformal el Sector Gobierno, se entrega cuando el estudiante termina satisfactoriamente y ha entregado los documentos que se requieren para su expediente.

IV.15.1 ADyS-I AYUDAS, DONATIVOS Y SUBSIDIOS

AYUDAS, DONATIVOS Y SUBSIDIOS	BENEFICIARIO		MONTO EJERCIDO	CARACTERÍSTICAS
	TIPO[1/]	TOTAL		
Otras ayudas	Establecimiento	1,063	7,984,741.60	La construcción de la Línea 12 del Metro "Línea Dorada" es un asunto estratégico del Gobierno de la Ciudad de México. Se les está brindando un apoyo económico a las personas afectadas por la construcción, en las Delegaciones Tlahuac, Iztapalapa, Coyoacán y Benito Juárez; avalado por el Comité de Apoyo a propietarios de establecimientos afectadas directamente por la construcción de la línea 12 del metro "LÍNEA DORADA".
Donativos a Dependencias, Órganos desconcentrados, Delegaciones y Entidades de la Admon. Pub. D.F. y de la Federación	Persona	2/	750,000.00	Aportación correspondiente al Gobierno del Distrito Federal al contrato FID-2046 "Fideicomiso para el desarrollo regional Centro País" (FIDCENTRO). La cual es del ejercicio 2009.
SECRETARIA DE FINANZAS				
Pagas de defunción	Persona	7	191,200.20	En cumplimiento al artículo 77 fracción V de las condiciones generales de trabajo del Gobierno del DF, que establece: "El titular del Gobierno esta obligado a":… V. Cubrir a los deudos de los trabajadores que fallezcan, ciento cuarenta días de salario tabular, por concepto de pagas de defunción;... Lo anterior beneficia a los deudos de los trabajadores del Gobierno del DF, aminorando los gastos funerarios requeridos en un hecho lamentable.
Ayudas y donativos a instituciones sin fines de lucro	Asociación	1	910,738.60	Primera y segunda aportación del ejercicio de 2010 correspondiente a la Secretaría de Finanzas con INDETEC (Instituto para el Desarrollo Técnico de las Haciendas Públicas) autorizado por el titular de la Secretaría, derivado del acuerdo de reuniones estatales con el instituto.
Ayudas y donativos a instituciones sin fines de lucro	Asociación	1	552,000.00	Pago de aportación unilateral para gastos correspondientes al año 2010, según solicitud de pago de la Dirección General de Enlace Interinstitucional DGEI/088/2010 de fecha 19 de marzo de 2010 y autorización del C. Secretario de Finanzas número SF/007/2010 de fecha 04 d eenero de 2010.

1/ Promedio de internos laborando
2/ El número de beneficiados es la población de la Zona Metropolitana de la Ciudad de México, por lo que es dificil de cuantificar.

IV.15.1 ADyS-I AYUDAS, DONATIVOS Y SUBSIDIOS

AYUDAS, DONATIVOS Y SUBSIDIOS	BENEFICIARIO		MONTO EJERCIDO	CARACTERÍSTICAS
	TIPO[1/]	TOTAL		
SECRETARÍA DE SEGURIDAD PÚBLICA				
" PAGAS DE DEFUNCIÓN"	PERSONA	41	786,936.00	AYUDA PARA PAGO DE DEFUNCIÓN A FAVOR DE LOS DEUDOS.
"AYUDAS CULTURALES Y SOCIALES"	PERSONA	1	30,000.00	PAGO A IRMA BAUTISTA SOLÍS, COMO AYUDA PARA GASTOS DE TRANSPORTACIÓN A FAMILIARES POR CORTEJO FÚNEBRE.
"PRE Y PREMIOS"	PERSONA	2	28,798.30	PARA EL PREMIO DE 2 COMPUTADORAS PERSONALES A LOS 2 GANADORES DEL 4o. CONCURSO DE BOCETOS DE LA CIUDAD DE MÉXICO.
"AYUDAS Y DONATIVOS A INSTITUCIONES SIN FINES DE LUCRO"	PERSONA	APROXIMADAMENTE 9.5 MILLONES DE HABITANTES DEL D.F.	17,650,000.00	PAGO DERIVADO DEL CONVENIO GENERAL DE COLABORACIÓN ENTRE ESTA SECRETARÍA DE SEGURIDAD PÚBLICA DEL D. F., LA PROCURADURÍA GENERAL DE JUSTICIA Y EL CONSEJO CIUDADANO DE SEGURIDAD PÚBLICA DEL DISTRITO FEDERAL, A FIN DE ESTABLECER LA COADYUVANCIA Y COORDINACIÓN DE ESTAS DOS ENTIDADES DE LA ADMINISTRACIÓN PÚBLICA LOCAL, PARA LA REALIZACIÓN DE PROYECTOS ESPECÍFICOS QUE REFLEJEN OPTIMOS RESULTADOS EN EL COMBATE A LA DELINCUENCIA Y PREVENCIÓN DE DELITOS EN BENEFICIO DE LOS HABITANTES DE ESTA CIUDAD. PARA EL PAGO AL CENTRO DE INVESTIGACIÓN EN GEOGRAFÍA Y GEOMÁTICA "ING. JORGE L. TAMAYO A.C." PARA LA REALIZACIÓN DE UN PROYECTO CON TECNOLOGÍA DE PUNTA EN MATERÍA DE GEOINTELIGENCIA QUE PERMITA EL USO DE INFORMACIÓN GEOGRÁFICA PROVENIENTE DE IMAGENES DE SATELITE Y DE SISTEMAS DE POSICIONAMIENTO GLOBAL CON LA FINALIDAD DE REVELAR ZONAS CON ALTO ÍNDICE DE ACTIVIDAD CRIMINAL Y ESTAR EN CONDICIONES DE INSTRUMENTAR OPERATIVOS Y DISTRIBUIR LA VIGILANCIA POLICIAL CON EFICACIA Y EFECTIVIDAD

IV.15.1 ADyS-I AYUDAS, DONATIVOS Y SUBSIDIOS

AYUDAS, DONATIVOS Y SUBSIDIOS	BENEFICIARIO		MONTO EJERCIDO	CARACTERÍSTICAS
	TIPO[1/]	TOTAL		
"OTRAS AYUDAS"	PERSONA	APROXIMADAMENTE A 600 PERSONAS	3,500,000.00	DE CONFORMIDAD CON EL ACUERDO, POR EL CUAL SE CREA EL PROGRAMA "ENTREGA VOLUNTARIA DE ARMAS DE FUEGO", QUE SE LLEVÓ A CABO EN LAS DELEGACIONES ALVARO OBREGÓN (EXPLANADA DELEGACIONAL) Y CUAUHTEMOC (EXPLANADA DEL METRO INSURGENTES) LOS DIAS 11 AL 14 DE MAYO Y 22 AL 25 DE JUNIO RESPECTIVAMENTE, SE OTORGARON APOYOS ECONÓMICOS Y/O DESPENSAS A LA POBLACIÓN QUE VOLUNTARIAMENTE ENTREGÓ SUS ARMAS DE FUEGO, ES IMPORTANTE RESALTAR QUE EN ESTOS 8 EVENTOS SE RECAUDARON 33 GRANADAS Y 683 ARMAS DE DIVERSOS CALIBRES.
SECRETARÍA DE TRABAJO Y FOMENTO AL EMPLEO				
Pagas de Defunción (4103)	Trabajador	2 Personas	50,922.67	En apego al Art. 77 fracción V de las Condiciones Generales de Trabajo, se erogaron recursos a fin de cumpir con el apoyo de gastos funerarios por el fallecimiento de la C. Contreras Gonzalez María Ines, ocurrido el 05 de noviembre de 2009 y, del C. Elias Millan Resendiz acaecido el 28 de agosto de 2009.
SECRETARÍA DE PROTECCIÓN CIVIL				
Logística de ayuda a la Hermana República de Haití, por los Sísmos ocurridos el pasado mes de Enero de 2010.	DAMNIFICADOS	INDETERMINADO	550,000.00	Pago de fletes por traslado de viveres del Zócalo del Distrito Federal al puerto de Veracruz; así como la adquisición de equipo de oficina y de comunicación, estos gastos se ejercieron a travez de la partida 4112 "Otras Ayudas" la cual fue atorizada mediante oficio número DJ/0051/2010 signado por el M.D. Edwin Meraz Ángeles, Director Jurídico de la Subsecretaría de Egresos.

IV.15.1 ADyS-I AYUDAS, DONATIVOS Y SUBSIDIOS

AYUDAS, DONATIVOS Y SUBSIDIOS	BENEFICIARIO		MONTO EJERCIDO	CARACTERÍSTICAS
	TIPO[1/]	TOTAL		
Logística de ayuda a la Hermana República de Haití, por los Sismos ocurridos el pasado mes de Enero de 2010.	DAMNIFICADOS	INDETERMINADO	46,096.02	Ayuda humanitaria orientada al auxilio y reestablecimiento del entorno social derivado del Sismo que devastó la hermana Republica de Haití. Temporalidad: por única vez cuantificación: traslado de víveres del Distrito Federal al puerto de Veracruz. Fuente de financiamiento: recursos fiscales autorizado mediante oficio número SPC/023/2010 de fecha 5 de febrero de 2010, firmado por el Dr. Elías Miguel Moreno Brizuela Secretario de Protección Civil del Gobierno del Distrito Federal. Oficio de opinión favorable DJ/0051/2010 de fecha 16 de febrero de 2010, para ejercer los recursos a nombre de la Secretaría de Protección Civil signado por el M.D. Edwin Meraz Ángeles Director Jurídico dependiente de la Dirección General de Contabilidad, Normatividad y Cuenta Pública de la Secretaría de Finanzas.
OFICIALÍA MAYOR				
4115 AYUDAS POR CONCEPTO DE PROTECCION CIVIL	PERSONA	20,000	1,160,000.00	PAGO POR CONCEPTO DE AYUDAS EN ESPECIE (COBIJAS), PARA LAS FAMILIAS DE ESCASOS RECURSOS A CONSECUENCIA DE LOS METEOROLOGICOS QUE OCACIONARON INUNDACIONES EN LA DELEGACIONES, GUSTAVO A. MADERO, IZTACALCO, IZTAPALAPA Y VENUSTIANO CARRANZA, AFECTANDO LA ESTABILIDAD Y EL PATRIMONIO DE NUMEROSAS FAMILIAS, PRINCIPALMENTE DE ESCASOS RECUROS, POR LO QUE EL JEFE DE GOBIERNO INSTRUYO AL C. OFICIAL MAYOR PRPORCIONAR LA AYUDAD A LA POBLACION AFECTADA.
4115 AYUDAS POR CONCEPTO DE PROTECCION CIVIL	PERSONA	20,000	1,519,600.00	PAGO POR CONCEPTO DE AYUDAS EN ESPECIE (COBIJAS), PARA LAS FAMILIAS DE ESCASOS RECURSOS A CONSECUENCIA DE LOS METEOROLOGICOS QUE OCACIONARON INUNDACIONES EN LA DELEGACIONES, GUSTAVO A. MADERO, IZTACALCO, IZTAPALAPA Y VENUSTIANO CARRANZA, AFECTANDO LA ESTABILIDAD Y EL PATRIMONIO DE NUMEROSAS FAMILIAS, PRINCIPALMENTE DE ESCASOS RECUROS, POR LO QUE EL JEFE DE GOBIERNO INSTRUYO AL C. OFICIAL MAYOR PRPORCIONAR LA AYUDAD A LA POBLACION AFECTADA.

IV.15.1 ADyS-I AYUDAS, DONATIVOS Y SUBSIDIOS

AYUDAS, DONATIVOS Y SUBSIDIOS	BENEFICIARIO		MONTO EJERCIDO	CARACTERÍSTICAS
	TIPO[1/]	TOTAL		
4115 AYUDAS POR CONCEPTO DE PROTECCION CIVIL	PERSONA	35,000	10,500,000.00	PAGO POR CONCEPTO DE AYUDAS EN ESPECIE (DESPENSAS), PARA LAS FAMILIAS DE ESCASOS RECURSOS A CONSECUENCIA DE LOS METEOROLOGICOS QUE OCACIONARON INUNDACIONES EN LA DELEGACIONES, GUSTAVO A. MADERO, IZTACALCO, IZTAPALAPA Y VENUSTIANO CARRANZA, AFECTANDO LA ESTABILIDAD Y EL PATRIMONIO DE NUMEROSAS FAMILIAS, PRINCIPALMENTE DE ESCASOS RECUROS, POR LO QUE EL JEFE DE GOBIERNO INSTRUYO AL C. OFICIAL MAYOR PRPORCIONAR LA AYUDAD A LA POBLACION AFECTADA.
4115 AYUDAS POR CONCEPTO DE PROTECCION CIVIL	PERSONA	1,500	450,000.00	PAGO POR CONCEPTO DE AYUDAS EN ESPECIE (DESPENSAS), PARA LAS FAMILIAS DE ESCASOS RECURSOS A CONSECUENCIA DE LOS METEOROLOGICOS QUE OCACIONARON INUNDACIONES EN LA DELEGACIONES, GUSTAVO A. MADERO, IZTACALCO, IZTAPALAPA Y VENUSTIANO CARRANZA, AFECTANDO LA ESTABILIDAD Y EL PATRIMONIO DE NUMEROSAS FAMILIAS, PRINCIPALMENTE DE ESCASOS RECUROS, POR LO QUE EL JEFE DE GOBIERNO INSTRUYO AL C. OFICIAL MAYOR PRPORCIONAR LA AYUDAD A LA POBLACION AFECTADA.
4115 AYUDAS POR CONCEPTO DE PROTECCION CIVIL	PERSONA	1,500	450,000.00	PAGO POR CONCEPTO DE AYUDAS EN ESPECIE (DESPENSAS), PARA LAS FAMILIAS DE ESCASOS RECURSOS A CONSECUENCIA DE LOS METEOROLOGICOS QUE OCACIONARON INUNDACIONES EN LA DELEGACIONES, GUSTAVO A. MADERO, IZTACALCO, IZTAPALAPA Y VENUSTIANO CARRANZA, AFECTANDO LA ESTABILIDAD Y EL PATRIMONIO DE NUMEROSAS FAMILIAS, PRINCIPALMENTE DE ESCASOS RECUROS, POR LO QUE EL JEFE DE GOBIERNO INSTRUYO AL C. OFICIAL MAYOR PRPORCIONAR LA AYUDAD A LA POBLACION AFECTADA.

IV.15.1 ADyS-I AYUDAS, DONATIVOS Y SUBSIDIOS

AYUDAS, DONATIVOS Y SUBSIDIOS	BENEFICIARIO		MONTO EJERCIDO	CARACTERÍSTICAS
	TIPO[1/]	TOTAL		
4115 AYUDAS POR CONCEPTO DE PROTECCION CIVIL	PERSONA	1,500	983,964.20	PAGO POR CONCEPTO DE AYUDAS EN ESPECIE (JERGAS, FRANELAS, GUANTES, BOLSAS PARA BASURA, CEPILLOS, JALADORES, CUBETAS, BOTELLAS DE CLORO, GUANTES DE LATEX, BOX LONCH), PARA LAS FAMILIAS DE ESCASOS RECURSOS A CONSECUENCIA DE LOS METEOROLOGICOS QUE OCACIONARON INUNDACIONES EN LA DELEGACIONES, GUSTAVO A. MADERO, IZTACALCO, IZTAPALAPA Y VENUSTIANO CARRANZA, AFECTANDO LA ESTABILIDAD Y EL PATRIMONIO DE NUMEROSAS FAMILIAS, PRINCIPALMENTE DE ESCASOS RECUROS, POR LO QUE EL JEFE DE GOBIERNO INSTRUYO AL C. OFICIAL MAYOR PRPORCIONAR LA AYUDAD A LA POBLACION AFECTADA.
4115 AYUDAS POR CONCEPTO DE PROTECCION CIVIL	PERSONA	1,500	318,420.00	PAGO POR CONCEPTO DE AYUDAS EN ESPECIE (CEPILLOS, ROLLOS DE PAPEL PARA BAÑO,),PARA LAS FAMILIAS DE ESCASOS RECURSOS A CONSECUENCIA DE LOS METEOROLOGICOS QUE OCACIONARON INUNDACIONES EN LA DELEGACIONES, GUSTAVO A. MADERO, IZTACALCO, IZTAPALAPA Y VENUSTIANO CARRANZA, AFECTANDO LA ESTABILIDAD Y EL PATRIMONIO DE NUMEROSAS FAMILIAS, PRINCIPALMENTE DE ESCASOS RECUROS, POR LO QUE EL JEFE DE GOBIERNO INSTRUYO AL C. OFICIAL MAYOR PRPORCIONAR LA AYUDAD A LA POBLACION AFECTADA.
4115 AYUDAS POR CONCEPTO DE PROTECCION CIVIL	PERSONA	4,700	899,580.00	PAGO POR CONCEPTO DE AYUDAS EN ESPECIE (BOTA IMPERMEABLE DE SEGURIDAD),PARA LAS FAMILIAS DE ESCASOS RECURSOS A CONSECUENCIA DE LOS METEOROLOGICOS QUE OCACIONARON INUNDACIONES EN LA DELEGACIONES, GUSTAVO A. MADERO, IZTACALCO, IZTAPALAPA Y VENUSTIANO CARRANZA, AFECTANDO LA ESTABILIDAD Y EL PATRIMONIO DE NUMEROSAS FAMILIAS, PRINCIPALMENTE DE ESCASOS RECUROS, POR LO QUE EL JEFE DE GOBIERNO INSTRUYO AL C. OFICIAL MAYOR PRPORCIONAR LA AYUDAD A LA POBLACION AFECTADA.

IV.15.1 ADyS-I AYUDAS, DONATIVOS Y SUBSIDIOS

AYUDAS, DONATIVOS Y SUBSIDIOS	BENEFICIARIO		MONTO EJERCIDO	CARACTERÍSTICAS
	TIPO[1/]	TOTAL		
4115 AYUDAS POR CONCEPTO DE PROTECCION CIVIL	PERSONA		1,009,200.00	PAGO POR CONCEPTO DE AYUDAS POR LA COMPRA DE DIVERSOS MATERIALES COMO PARTE DE ACCIONES PREVENTIVAS Y DE PROTECCION A LA POBLACION AFECTADA POR LA INUNDACIONES.
4115 AYUDAS POR CONCEPTO DE PROTECCION CIVIL	PERSONA		618,576.96	PAGO POR CONCEPTO DE AYUDAS POR LA COMPRA DE DIVERSOS MATERIALES COMO PARTE DE ACCIONES PREVENTIVAS Y DE PROTECCION A LA POBLACION AFECTADA POR LA INUNDACIONES.
4115 AYUDAS POR CONCEPTO DE PROTECCION CIVIL	PERSONA		622,050.00	PAGO POR CONCEPTO DE AYUDAS POR LA COMPRA DE DIVERSOS MATERIALES COMO PARTE DE ACCIONES PREVENTIVAS Y DE PROTECCION A LA POBLACION AFECTADA POR LA INUNDACIONES.
4115 AYUDAS POR CONCEPTO DE PROTECCION CIVIL	PERSONA		55,660.76	PAGO POR CONCEPTO DE AYUDAS POR LA COMPRA DE DIVERSOS MATERIALES COMO PARTE DE ACCIONES PREVENTIVAS Y DE PROTECCION A LA POBLACION AFECTADA POR LA INUNDACIONES.
4115 AYUDAS POR CONCEPTO DE PROTECCION CIVIL	PERSONA		765,217.20	PAGO POR CONCEPTO DE AYUDAS POR LA COMPRA DE DIVERSOS MATERIALES COMO PARTE DE ACCIONES PREVENTIVAS Y DE PROTECCION A LA POBLACION AFECTADA POR LA INUNDACIONES.
4115 AYUDAS POR CONCEPTO DE PROTECCION CIVIL	PERSONA		428,968.00	PAGO POR CONCEPTO DE AYUDAS POR LA COMPRA DE DIVERSOS MATERIALES COMO PARTE DE ACCIONES PREVENTIVAS Y DE PROTECCION A LA POBLACION AFECTADA POR LA INUNDACIONES.
4115 AYUDAS POR CONCEPTO DE PROTECCION CIVIL	PERSONA		108,587.29	PAGO POR CONCEPTO DE AYUDAS POR LA COMPRA DE DIVERSOS MATERIALES COMO PARTE DE ACCIONES PREVENTIVAS Y DE PROTECCION A LA POBLACION AFECTADA POR LA INUNDACIONES.
4115 AYUDAS POR CONCEPTO DE PROTECCION CIVIL	PERSONA		617,002.84	PAGO POR CONCEPTO DE AYUDAS POR LA COMPRA DE DIVERSOS MATERIALES COMO PARTE DE ACCIONES PREVENTIVAS Y DE PROTECCION A LA POBLACION AFECTADA POR LA INUNDACIONES.

IV.15.1 ADyS-I AYUDAS, DONATIVOS Y SUBSIDIOS

AYUDAS, DONATIVOS Y SUBSIDIOS	BENEFICIARIO		MONTO EJERCIDO	CARACTERÍSTICAS
	TIPO[1/]	TOTAL		
4115 AYUDAS POR CONCEPTO DE PROTECCION CIVIL	PERSONA		65,828.00	PAGO POR CONCEPTO DE AYUDAS POR LA COMPRA DE DIVERSOS MATERIALES COMO PARTE DE ACCIONES PREVENTIVAS Y DE PROTECCION A LA POBLACION AFECTADA POR LA INUNDACIONES.
4115 AYUDAS POR CONCEPTO DE PROTECCION CIVIL	PERSONA		434,553.63	PAGO POR CONCEPTO DE AYUDAS POR LA COMPRA DE DIVERSOS MATERIALES COMO PARTE DE ACCIONES PREVENTIVAS Y DE PROTECCION A LA POBLACION AFECTADA POR LA INUNDACIONES.
4115 AYUDAS POR CONCEPTO DE PROTECCION CIVIL	PERSONA		12,880.00	PAGO POR CONCEPTO DE AYUDAS POR LA COMPRA DE DIVERSOS MATERIALES COMO PARTE DE ACCIONES PREVENTIVAS Y DE PROTECCION A LA POBLACION AFECTADA POR LA INUNDACIONES.
4115 AYUDAS POR CONCEPTO DE PROTECCION CIVIL	PERSONA		40,170.60	PAGO POR CONCEPTO DE AYUDAS POR LA COMPRA DE DIVERSOS MATERIALES COMO PARTE DE ACCIONES PREVENTIVAS Y DE PROTECCION A LA POBLACION AFECTADA POR LA INUNDACIONES.
4115 AYUDAS POR CONCEPTO DE PROTECCION CIVIL	PERSONA		34,226.30	PAGO POR CONCEPTO DE AYUDAS POR LA COMPRA DE DIVERSOS MATERIALES COMO PARTE DE ACCIONES PREVENTIVAS Y DE PROTECCION A LA POBLACION AFECTADA POR LA INUNDACIONES.
4115 AYUDAS POR CONCEPTO DE PROTECCION CIVIL	PERSONA		980,200.00	PAGO POR CONCEPTO DE AYUDAS POR LA COMPRA DE DIVERSOS MATERIALES COMO PARTE DE ACCIONES PREVENTIVAS Y DE PROTECCION A LA POBLACION AFECTADA POR LA INUNDACIONES.
4115 AYUDAS POR CONCEPTO DE PROTECCION CIVIL	PERSONA		509,649.20	PAGO POR CONCEPTO DE AYUDAS POR LA COMPRA DE DIVERSOS MATERIALES COMO PARTE DE ACCIONES PREVENTIVAS Y DE PROTECCION A LA POBLACION AFECTADA POR LA INUNDACIONES.
4115 AYUDAS POR CONCEPTO DE PROTECCION CIVIL	PERSONA		411,441.00	PAGO POR CONCEPTO DE AYUDAS POR LA COMPRA DE DIVERSOS MATERIALES COMO PARTE DE ACCIONES PREVENTIVAS Y DE PROTECCION A LA POBLACION AFECTADA POR LA INUNDACIONES.

IV.15.1 ADyS-I AYUDAS, DONATIVOS Y SUBSIDIOS

AYUDAS, DONATIVOS Y SUBSIDIOS	BENEFICIARIO		MONTO EJERCIDO	CARACTERÍSTICAS
	TIPO[1/]	TOTAL		
4115 AYUDAS POR CONCEPTO DE PROTECCION CIVIL	PERSONA		749,714.96	PAGO POR CONCEPTO DE AYUDAS POR LA COMPRA DE DIVERSOS MATERIALES COMO PARTE DE ACCIONES PREVENTIVAS Y DE PROTECCION A LA POBLACION AFECTADA POR LA INUNDACIONES.
4115 AYUDAS POR CONCEPTO DE PROTECCION CIVIL	PERSONA		429,407.06	PAGO POR CONCEPTO DE AYUDAS POR LA COMPRA DE DIVERSOS MATERIALES COMO PARTE DE ACCIONES PREVENTIVAS Y DE PROTECCION A LA POBLACION AFECTADA POR LA INUNDACIONES.
4115 AYUDAS POR CONCEPTO DE PROTECCION CIVIL	PERSONA		861,253.60	PAGO POR CONCEPTO DE AYUDAS POR LA COMPRA DE DIVERSOS MATERIALES COMO PARTE DE ACCIONES PREVENTIVAS Y DE PROTECCION A LA POBLACION AFECTADA POR LA INUNDACIONES.
4115 AYUDAS POR CONCEPTO DE PROTECCION CIVIL	PERSONA		980,200.00	PAGO POR CONCEPTO DE AYUDAS POR LA COMPRA DE ALIMENTOS COMO PARTE DE ACCIONES PREVENTIVAS Y DE PROTECCION A LA POBLACION AFECTADA POR LA INUNDACIONES.
4115 AYUDAS POR CONCEPTO DE PROTECCION CIVIL	PERSONA		961,350.00	PAGO POR CONCEPTO DE AYUDAS POR LA COMPRA DE ALIMENTOS COMO PARTE DE ACCIONES PREVENTIVAS Y DE PROTECCION A LA POBLACION AFECTADA POR LA INUNDACIONES.
4115 AYUDAS POR CONCEPTO DE PROTECCION CIVIL	PERSONA		811,797.00	PAGO POR CONCEPTO DE AYUDAS POR LA COMPRA DE BOX LUNCHES Y RACIONES DE COMIDA COMO PARTE DE ACCIONES PREVENTIVAS Y DE PROTECCION A LA POBLACION AFECTADA POR LA INUNDACIONES.
4115 AYUDAS POR CONCEPTO DE PROTECCION CIVIL	PERSONA		953,810.00	PAGO POR CONCEPTO DE AYUDAS POR LA COMPRA DE ALIMENTOS COMO PARTE DE ACCIONES PREVENTIVAS Y DE PROTECCION A LA POBLACION AFECTADA POR LA INUNDACIONES.
4115 AYUDAS POR CONCEPTO DE PROTECCION CIVIL	PERSONA		619,387.80	PAGO POR CONCEPTO DE AYUDAS POR LA COMPRA DE DIVERSOS MATERIALES COMO PARTE DE ACCIONES PREVENTIVAS Y DE PROTECCION A LA POBLACION AFECTADA POR LA INUNDACIONES.

IV.15.1 ADyS-I AYUDAS, DONATIVOS Y SUBSIDIOS

AYUDAS, DONATIVOS Y SUBSIDIOS	BENEFICIARIO		MONTO EJERCIDO	CARACTERÍSTICAS
	TIPO[1/]	TOTAL		
4115 AYUDAS POR CONCEPTO DE PROTECCION CIVIL	PERSONA		584,613.90	PAGO POR CONCEPTO DE AYUDAS POR LA COMPRA DE ALIMENTOS COMO PARTE DE ACCIONES PREVENTIVAS Y DE PROTECCION A LA POBLACION AFECTADA POR LA INUNDACIONES.
CONTRALORÍA GENERAL				
Becas	Persona	36	-	Durante el primer y segundo trimestre de este ejercicio fiscal, no se reportó pago alguno para los prestadores de servicio social, porque el reclutamiento de los mismo fue a partir de febrero hasta la fecha y dicho pago se realiza después de cubrir el servicio social en un periodo de 6 meses.
PROCURADURÍA GENERAL DE JUSTICIA DEL DF				
Pagas de Defunción	Persona	15	259,423.28	Ayudas por concepto de servicios funerarios.
Becas	Persona	1,577	7,053,600.00	Becas para aspirantes a Policía de Investigación 11va. y 12va. Generación de los meses de enero a mayo y 13va. Generación del mes de junio.
Ayudas Culturales y Sociales	Persona	72	189,394.75	Apoyo a Atención a Víctimas del Delito.
Ayudas Culturales y Sociales	Persona	24	805,000.00	Apoyo a Víctimas News Divine.
Ayudas y Donativos a Instituciones sin fines de lucro	Personas	125	100,000.00	Apoyo a menores de edad que se encuentran en situación de abandono, conflicto, daño o peligro y cuya solución le corresponde a los Agentes del M.P. de los meses de enero a abril.
Ayudas y Donativos a Instituciones sin fines de lucro	Asociación	1	27,685,583.90	El Consejo Ciudadano del Distrito Federal, tiene como objetivo la colaboración conjunta en materia de seguridad pública, prevención del delito, procuración y administración de justicia y desarrollo de programas y la realización de acciones concretas entre la Secretaría de Seguridad Pública y la Procuraduría General de Justicia del Distrito Federal en beneficio de los habitantes del D.F.

IV.15.1 ADyS-I AYUDAS, DONATIVOS Y SUBSIDIOS

AYUDAS, DONATIVOS Y SUBSIDIOS	BENEFICIARIO		MONTO EJERCIDO	CARACTERÍSTICAS
	TIPO[1/]	TOTAL		
DELEGACIÓN ÁLVARO OBREGÓN				
4103 "Pagas de Defunción"	Familiares que se ven inmersos en el desagradable evento del desceso de un un ser querido, los cuales son apoyados al ser beneficiarios de algún compañero trabajador de esta Delegación.	7	150,730.80	A fin de brindar el mayor apoyo posible a los familiares de los trabajadores que fallecen estando adscritos a este Órgano Político Administrativo, se tiene establecido proporcionar una ayuda económica que les permita enfrentar de mejor manera los gastos realizados ante tan desagradable evento.
4114 "Donativos a dependencias, órganos desconcentrados, delegaciones y entidades de la administración pública del Distrito Federal y de la Federación"	Vecinos ubicados en colonias obregonenses, donde existe un desfase en la prestación adecuada del servicio de alumbrado público		-	Es necesario mejorar la cobertura del servicios de alumbrado público en las comunidades que carecen de un adecuado servicio de energía eléctrica; cabe indicar que, los trabajos lo realiza la compañía de Luz y Fuerza a lo largo del ejercicio y esta Delegación sólo aporta los recursos para los mismos.
4115 "Ayudas por concepto de Protección Cívil"	Apoyos a familias damnificadas	29	508,800.00	Derivado de las diversas contingencias como hundimiento de terrenos en zonas minadas, así como socavación y reblandecimiento de de terrenos que afectan las viviendas, ocasionado por intensas lluvias y sismos, se hace necesario entregar apoyos económicos para la renta de viviendas de las familias afectadas, durante el tiempo en que se reubican a las mismas o se rehabilitan sus terrenos y viviendas.

Nota: Para el segundo trimestre de 2010, se registró un número inferior de familias apoyadas con recursos para la renta de viviendas con respecto a la cifra registrada en al mes de marzo, debido a que a partir del mes de Abril 3 familias dejaron de recibir el apoyo ya que regresaron a sus viviendas una vez que concluyeron los trabajos de mitigación en dichas viviendas.

DELEGACIÓN AZCAPOTZALCO				
BECAS	PERSONA	96	283,800.00	Para el pago de apoyo económico para las becas que se les otorga a los personas que prestan su servicios social de los diferentes planteles educativos

IV.15.1 ADyS-I AYUDAS, DONATIVOS Y SUBSIDIOS

AYUDAS, DONATIVOS Y SUBSIDIOS	BENEFICIARIO		MONTO EJERCIDO	CARACTERÍSTICAS
	TIPO[1/]	TOTAL		
(03-01-71)				
PRE-PREMIOS	PERSONA	45	20,000.00	Premios que se les otorgan a los elementos de vigilancia por desempeños destacados en el servicio que prestan en esta Delegación.
(09-02-72)				
AYUDAS CULTURALES Y SOCIALES	PERSONA	12,000	512,214.20	Para el pago de instructores que prestan sus servicios en los diferentes Centros de Desarrollo Comunitarios de esta Delegación
(15-03-72)				
DELEGACIÓN BENITO JUÁREZ				
4103 Pagas de Defunción	PERSONA	13 personas	301,737.00	Apoyo económico otorgado a los familiares de los trabajadores de base, de acuerdo y en apego a las Condiciones generales del trabajo del Gobierno del Distrito Federal.
4105 Ayudas Culturales y Sociales	PERSONA	Población Abierta	32,481.00	Amaranto Tostado, Cereal "Programa de Brigadas Comunitarias".
DELEGACIÓN COYOACÁN				
PAGAS DE DEFUNCIÓN	PERSONAS	18	367,353.36	EN BENEFICIO DE LAS FAMILIAS DE LOS EXTINTOS TRABAJADORES DE ESTA DELEGACIÓN, DE CONFORMIDAD AL OFICIO DE AUTORIZACIÓN
TALLERES DELEGACIONALES DE PROMOCIÓN PARA LA IGUALDAD SOCIAL	PERSONAS	4,890	32,140.00	EN BENEFICIO A LA POBLACIÓN INDIGENA DE LAS COLONIAS DEL CUADRANTE SAN FRANCISCO, SANTO DOMINGO Y SANTA MARTHA DEL SUR.
DELEGACIÓN CUAJIMALPA DE MORELOS				
Pagas de Defunsión	Persona	6	134,908.66	En apego a lo señalado en el Art. 77 fracc. III de las Condiciones Generales de Trabajo se cubre a los deudos de los trabajadores del GDF que fallezcan 140 días de salario tabular por concepto de pagos de defunción.
DELEGACIÓN CUAUHTÉMOC				
Pagas de Defunción	Persona	30	671,330.59	Asignación destinada a cubrir gastos de esta naturaleza a familiares de servidores públicos al Servicio de la Administración Pública del Distrito Federal.

IV.15.1 ADyS-I AYUDAS, DONATIVOS Y SUBSIDIOS

AYUDAS, DONATIVOS Y SUBSIDIOS	BENEFICIARIO		MONTO EJERCIDO	CARACTERÍSTICAS
	TIPO[1/]	TOTAL		
Becas	Persona	48	100,800.00	Se otorgaron 48 becas a prestadores de servicio social, que cumplieron con los criterios para el otorgamiento.
DELEGACIÓN GUSTAVO A. MADERO				
4103 "Pagas de Defunción"	Persona	23	462,708.95	El presupuesto ejercido corresponde al apoyo económico otorgado a los familiares de los trabajadores de base adscritos a esta Delegación, de conformidad a los lineamientos establecidos en el Artículo 77 Fracción V. de las Condiciones Generales de Trabajo del Gobierno del Distrito Federal vigentes. Con estos apoyos se beneficia a los deudos del los trabajadores, con los gastos funerarios.
DELEGACIÓN IZTACALCO				
4103 Pagas de defunción	Persona	18	425,719.70	Apoyo económico destinado para apoyar a las familiares de los trabajadores en caso de fallecimiento, con un monto que va de los 17,000.00 a los 28,000.00, según el nivel del trabajador.
4105 Ayudas culturales y sociales	Persona	28,700	2,230,965.99	Ayuda social para la realización de eventos, otorgada a la comunidad de escasos recursos económicos, para difundir la cultura en la demarcación.
4105 Ayudas culturales y sociales	Persona	25	73,080.00	Apoyo económico para fomentar el deporte dentro de la demarcación, para que se practiquen actividades en instalaciones óptimas de operatividad.
4105 Ayudas culturales y sociales	Persona	2	8,000.00	Apoyo económico de $4,000.00, otorgado por única vez, a personas que lo solicitan, que se encuentran en condiciones de vulnerabilidad.
4105 Ayudas culturales y sociales	Persona	9	34,000.00	Ayuda social de $4,000.00, otorgada a personas que no cuentan con recursos económicos para el pago de defunción de algún familiar directo, apoyo por única vez.
4105 Ayudas culturales y sociales	Persona	1,598	124,676.38	Ayuda social otorgada a la comunidad de escasos recursos económicos, con la finalida de promover el bienestar social, con eventos y pláticas.
4107 Pre y premios	Policía	78	600,000.00	Ayuda económica para llevar a cabo programas de prevención del delito en la demarcación, con la compra de alarmas y luminarias.
4107 Pre y premios	Persona	3	2,000.00	Recursos destinados para la realización de programas y eventos tendientes al desarrollo social de la comunidad.
4108 Ayudas y donativos a instituciones sin fines de lucro	Institución	1	245,000.00	Apoyo económico otorgado a la Institución "Universidad de Chapingo", para la realización del proyecto de azoteas verdes.

IV.15.1 ADyS-I AYUDAS, DONATIVOS Y SUBSIDIOS

AYUDAS, DONATIVOS Y SUBSIDIOS	BENEFICIARIO		MONTO EJERCIDO	CARACTERÍSTICAS
	TIPO[1/]	TOTAL		
DELEGACION IZTAPALAPA				
EVENTO DEL "DÍA DEL NIÑO 2010"	NIÑAS Y NIÑOS ENTRE 0 A 12 AÑOS DE EDAD DE ESCASOS RECURSOS RESIDENTES DE LA DELEGACIÓN IZTAPALAPA	38,000	4,000,000.00	ENTREGA DE UN JUGUETE A CADA NIÑO BENEFICIADO, CON MOTIVO DE "LA CELEBRACION DEL DIA DEL NIÑO 2010", SE REALIZARON 4 EVENTOS SIMULTANEOS EN CADA DIRECCION TERRITORIAL, LO QUE NOS ARROJA UN TOTAL DE 28 EVENTOS; CABE MENCIONAR QUE DURANTE EL TRANSCURSO DE LOS EVENTOS EN MENCION, SE EFECTUO LA ENTREGA DE LOS JUGUETES; DE LOS CUALES SE TENIA CONSIDERADO OBSEQUIAR 38,000, CANTIDAD QUE FUE REPORTADA EN EL INFORME, PERO DEBIDO A LOS ALTOS COSTOS, FUE NECESARIA UNA REDUCCION DE 3,000 Y POR CONSIGUIENTE SE REDUJERON A 35,000
"QUINCEAÑERAS DEL BICENTENARIO"	POBLACIÓN EN GENERAL	53	15,200.00	DURANTE EL MES DE ABRIL SE PRETENDIA BENEFICIAR A 53 JOVENCITAS, CON $400.00 PARA SOLVENTAR EL APOYO ECONÓMICO POR AYUDA DE VESTUARIO, DENTRO DEL MARCO DEL EVENTO "QUINCEAÑERAS DEL BICENTENARIO" CABE MENCIONAR QUE DE LAS 53 QUE INICIALMENTE SE TENIA CONSIDERADO BENEFICIAR, 15 NO CUMPLIERON POR LAS SIGUIENTES CAUSAS, A) NO PUDIERON COMPROBAR SER RESIDENTES DE ESTA DEMARCACION, B) NO CUMPLIERON CON EL RANGO DE EDAD REQUERIDO

IV.15.1 ADyS-I AYUDAS, DONATIVOS Y SUBSIDIOS

AYUDAS, DONATIVOS Y SUBSIDIOS	BENEFICIARIO		MONTO EJERCIDO	CARACTERÍSTICAS
	TIPO[1/]	TOTAL		
"AGRICULTURA URBANA, SIEMBRA IZTAPALAPA EN TU CASA"	POBLACIÓN EN GENERAL	10,000	208,467.08	ESTE PROYECTO BUSCA BENEFICIAR DURANTE EL EJERCICIO DE ESTE AÑO, CAPACITAR A 10,000 HABITANTES Y CONSTA DE 4 MÓDULOS: 1) INTRODUCCIÓN A LA TÉCNICA DE LA AGRICULTURA URBANA. 2) PRODUCCIÓN DE HORTALIZAS, ASIMISMO EL PARTICIPANTE RECIBIRÁ LOS INSUMOS MÍNIMOS PARA LA SIEMBRA: MACETAS,PALA,BOLSA DE TIERRA, PLÁNTULA, MANDIL Y UN MANUAL INFORMATIVO. 3) EVALUACIÓN Y SEGUIMIENTO DE LA CAPACITACIÓN. 4) SE INICIARÁ UN PROCESO DE SELECCIÓN ENTRE LOS PARTICIPANTES PARA EXPONER LOS PRODUCTOS CULTIVADOS. CABE MENCIONAR QUE A LA FECHA SE HAN REALIZADO 2 ENTREGAS, LAS CUALES SE MENCIONAN A CONTINUACION: 1ra ENTREGA DIA 22 DE ABRIL DE 2010 2,053 EQUIPOS DE SIEMBRA, 2da. ENTREGA 22 DE JUNIO DE 2010 4,144 EQUIPOS DE SIEMBRA DANDO UN TOTAL DE 6,197 EQUIPOS DE SIEMBRA HASTA LA FECHA
"APOYO ECONOMICO A COMPARSAS POR UNICA OCASION"	POBLACIÓN EN GENERAL	500,000	350,000.00	DURANTE EL PERIODO DE FEBRERO-MARZO SE BENEFICIARON A 67 COMPARSAS QUE INTERVINIERON EN LOS CARNAVALES Y CIERRE DE CARNAVAL, DENTRO DEL MARCO DE LOS FESTEJOS PREVIOS A LA "SEMANA SANTA" Y DAR CONTINUIDAD A LAS TRADICIONES CULTURALES DE ESTA DEMARCACION; CON FUNDAMENTO EN LAS ATRIBUCIONES QUE EMANAN DEL ARTI. 161 FRACCIONES VII, VIII Y XXIV DEL REGLAMENTO INTERIOR DE LA ADMINISTRACION PUBLICA
DELEGACIÓN MAGDALENA CONTRERAS				
Pagas de defuncion (servicios funerarios)	Apoyo	8	93,785.98	En esta actividad, en el periodo no se reportan beneficiarios
Becas	Apoyo	-	-	En esta actividad, en el periodo no se reportan beneficiarios
Ayudas culturales y sociales	Apoyo	50,450	9,376,781.62	Mejorar la calidad de vida de la poblacion que habita en esta demarcacion a traves del desarrollo y fortalecimiento de la cobertura en la prestacion de los servicios sociales que se otorgan
Pre y premios	Persona	-	-	En esta actividad, en el periodo no se reportan beneficiarios

IV.15.1 ADyS-I AYUDAS, DONATIVOS Y SUBSIDIOS

AYUDAS, DONATIVOS Y SUBSIDIOS	BENEFICIARIO		MONTO EJERCIDO	CARACTERÍSTICAS
	TIPO[1/]	TOTAL		
DELEGACION MIGUEL HIDALGO				
Programa de apoyo social a la juventud	persona	4	-	Se entregarón 4 becas encuestres a jovenes que habitan en la demarcación delegacional
Estimulos a Policias Auxiliares	persona	30	1,020,000.00	Se tenían consideradas la entrega de 30 estímulos a policías por haber obtenido el tercer lugar en desempeño. Cabe destacar que a pesar de contar con dichos recursos, estas no serán considerados para atender estos estímulos, toda vez que derivado de un análisis determinado por el área, se consideró transferir dichos recursos para atender el mantenimiento de vehículos destinados a servicio de vigilancia, para así estar en posibilidades de prestar un servicio eficiente a la población de la demarcación.
DELEGACIÓN MILPA ALTA				
AYUDAS CULTURALES Y SOCIALES	GRUPO	2,000	25,000.00	APOYO AL COMITÉ ORGANIZADOR DEL CONCURSO DE PAYASOS EN SAN AGUSTÍN OHTENCO.
AYUDAS CULTURALES Y SOCIALES	GRUPO	30	100,000.00	APOYO PARA LA COMISIÓN DE LA COMPAÑÍA DE DANZA Y MÚSICA HUEYITLATOANI
AYUDAS CULTURALES Y SOCIALES	GRUPO	1,000	10,000.00	APOYO PARA "PRESENTACIÓN DE LA BANDA DE VIENTO O CLÁSICA", DEL 22 AL 24 DE MAYO DE 2010.
AYUDAS CULTURALES Y SOCIALES	GRUPO	20	5,000.00	APOYO ECONÓMICO PARA EL 2° TALLER DE GLOBOS DE CANTOYA Y FAROLES DE PAPEL DE CHINA, DEL 17 AL 20 DE JUNIO DE 2010.
AYUDAS CULTURALES Y SOCIALES	PERSONAS	2,011	2,302,434.12	2 011 PATINETAS QUE FUERON ESTREGADAS A LOS HIJOS DE LOS TRABAJADORES DE ESTA DELEGACIÓN, CON MOTIVO DE LA CELEBRACIÓN DEL DÍA DE REYES 2010.
AYUDAS CULTURALES Y SOCIALES	PERSONA	1	1,564.80	PAGO POR DIFERENCIA DEL 1% POR CAMBIO DE TASAS DEL IMPUESTO AL VALOR AGREGADO (LEY DEL IVA 2010) CORRESPONDIENTE A LA FACTURA No. 75 DE FECHA 30 DE DICIEMBRE DE 2010.
AYUDAS CULTURALES Y SOCIALES	GRUPO	1	179,952.00	PAGO DE ADEUDOS DE EJERCICIOS FISCALES ANTERIORES DEL PROVEEDOR RUBEN RODRIGO GALVAN MONROY.

IV.15.1 ADyS-I AYUDAS, DONATIVOS Y SUBSIDIOS

AYUDAS, DONATIVOS Y SUBSIDIOS	BENEFICIARIO		MONTO EJERCIDO	CARACTERÍSTICAS
	TIPO[1/]	TOTAL		
DELEGACIÓN TLÁHUAC				
4103.- PAGAS DE DEFUNCIÓN. 14.- ADMINISTRAR LOS RECURSOS MATERIALES Y HUMANOS DEL DOBIERNO DEL DISTRITO FEDERAL	PERSONA	8	190,082.63	PROPORCIONAR UN SEPELIO DIGNO Y DECOROSO AL TRABAJADOR, RESTITUYENDO A SUS DEUDOS LOS GASTOS DE INHUMACIÓN.
DELEGACIÓN TLALPAN				
Ayudas a Profesores de Villa Coapa Zona II	Persona	5	3,935.40	Brindar entre la población de Villa Coapa Zona II actividades de corte y confeccion, pintura en oleo y cultura de belleza, con la finalidad de coadyuvar en su situacion economica y de desarrollo personal.
Ayudas a Profesores de la Casa de la Cultura de Tlalpan	Persona	36	387,047.50	Brindar actividades culturales como son: yoga, tango, ballet clásico o moderno, hawaiano, pintura infantil, taller de historia del arte, guitarra clasica, artes visuales, baile de salon y tap.
DELEGACION VENUSTIANO CARRANZA				
4103 "PAGAS DE DEFUNCIÓN"	PERSONA	12	280,116.62	SE CUBRIERON LOS GASTOS FUNERARIOS DE 12 TRABAJADORES DE BASE FALLECIDOS, A LOS BENEFICIARIOS AUTORIZADOS QUE CUMPLIERON CON LOS LINEAMIENTOS ESTABLECIDOS.
DELEGACION XOCHIMILCO				
4103 PAGOS DE DEFUNCIÓN	Persona	8	164,294.67	Asignaciones destinadas a cubrir fastos de esta naturaleza a fmailiares de servidaores y empleados públicos.
AUTORIDAD DEL CENTRO HISTÓRICO				
Ayudas y donativos a instituciones sin fines de lucro	Asociaciones civiles, sociales y culturales	1	250,000.00	Durante el presente ejercicio se han otorgado ayudas a asociaciones civiles y culturales con el fin de que realice actividades de carácter culturales y económicas, relacionadas con el Centro HIstórico de la CIudad de México. El primer proyecto correspondió a la Universidad Nacional Autónoma de México mediante la cual se llevara a cabo el Proyecto de "Estudios sobre las trayectorias de vida de las mujeres comerciantes en el Centro Histórico de la Ciudad de México" , con la finalidad de enaltecer la vida de las mujeres comerciantes en el Centro Historico y a beneficio de las personas que viven y visitan el mismo.
SISTEMA DE AGUAS DE LA CIUDAD DE MÉXICO				
PAGAS DE DEFUNCIÓN	Defunciones	37	881,140.20	PAGO DE MARCHAS

IV.15.1 ADyS-I AYUDAS, DONATIVOS Y SUBSIDIOS

AYUDAS, DONATIVOS Y SUBSIDIOS	BENEFICIARIO		MONTO EJERCIDO	CARACTERÍSTICAS
	TIPO[1/]	TOTAL		
OTRAS AYUDAS	Beneficiados	648	243,559.20	PAGO DE CANCHAS Y ARBITRAJES
INSTITUTO TÉCNICO DE FORMACIÓN POLICIAL				
Partida 4104 "Becas"	Alumnos becarios que cursan la Instrucción básica policial para integrarse a la policía preventiva del Distrito Federal.	El pago se les ha otorgado a 1,155 alumnos becarios, esta ayuda se maneja en forma de beca semanal en el periodo enero - junio.	10,662,139.60	Esta aplicación presupuestal se realiza en base a lo que se establece en la regla vigésima primera, párrafos 1º, 2º y 3º para el establecimiento y operación del sistema de carrera policial del Distrito federal, publicado el 17/04/2000 en la gaceta del Distrito Federal, los cuales indican: 1º Párrafo: Durante la etapa académica, los alumnos becarios tendrán derecho a alojamiento de acuerdo al programa y una ayuda económica semanal que ascenderá al importe equivalente a once días de salario mínimo general vigente en el Distrito Federal. 2º Párrafo: Durante la etapa de instrucción activa, los alumnos becarios tendrán derecho a una ayuda económica semanal que ascenderá al importe equivalente a catorce días de salario mínimo general vigente en el Distrito Federal. 3º Párrafo: El otorgamiento de la citada ayuda económica semanal, no implicara la existencia de una relación laboral entre los alumnos becarios y el Gobierno del Distrito federal. Al otorgar becas se estimula económicamente a los alumnos que cursan el nivel básico policial, disminuyendo con esto el índice de deserción e incrementando a su vez el número de egresados.
POLICÍA AUXILIAR DEL DF				
CONCEPTO : "AYUDAS", PARTIDA 4102 "FUNERALES"	PERSONAS	1	207,198.00	CONDECORACIÓN "POST MORTEM" AL VALOR POLICIAL, DE ACUERDO AL DICTAMEN EMITIDO POR EL CONSEJO DE HONOR Y JUSTICIA DE LA SECRETARÍA DE SEGURIDAD PÚBLICA DEL GOBIERNO DEL DISTRITO FEDERAL, EN LA SEGUNDA SESIÓN EXTRAORDINARIA DEL 05 DE FEBRERO DE 2010

IV.15.1 ADyS-I AYUDAS, DONATIVOS Y SUBSIDIOS

AYUDAS, DONATIVOS Y SUBSIDIOS	BENEFICIARIO		MONTO EJERCIDO	CARACTERÍSTICAS
	TIPO[1/]	TOTAL		
POLICÍA BANCARIA E INDUSTRIAL DEL DF				
4103: AYUDA DE GASTOS FUNERARIOS	PERSONAS	17	98,400.00	La ayuda de gastos funerarios es una prestación que tienen los elementos de esta H. Corporación. (Apoyo económico para gastos funerarios a los elementos por fallecimiento de la esposa o sus hijos, y ayuda a sus familiares por Condecoraciones Post-Mortem ordenadas por el Consejo de Honor y Justicia de la Secretaría de Seguridad Pública del Distrito Federal). Durante el periodo enero-junio se concedieron ayudas de gastos funerarios a 17 elementos por un monto promedio de $5,788.24 para cada uno.
SISTEMA DE TRANSPORTE COLECTIVO				
BECAS (AYUDA)	Persona	1,671	2,031,253.00	Becas otorgadas a jovenes que realizan su servicio social y prácticas profesionales en el Organismo.
AYUDA	Persona	73	35,935,978.30	El STC otorgó ayudas a los afectados directamente en sus predios o en el uso de los mismos por los trabajos de construcción de la obra de la Línea 12 (Línea Dorada).
RED DE TRANSPORTE DE PASAJEROS DEL DF				
Pagas de Defunción	personas	1	5,000.00	El presupuesto asignado en este renglón es de $50,000.00 para los gastos generados por defunción de los trabajadores administrativos y operativos de este Organismo, de los cuales al 30 de junio se programaron $32,090.91 y se han ejercido $5,000.00 de un pago de defunción.
Becas	personas	6	8,000.00	El presupuesto asignado en este renglón es de $100,000.00 para los gastos generados por la ayuda económica a estudiantes que prestan su Servicio Social en este Organismo, cuyo presupuesto programado al mes de junio es de 17,090.91, del cual ejercieron $8,000.00 por el pago a estudiantes que realizan su servicio social en este Organismo. Cabe señalar que al 30 de junio de 2010 se encuentran realizando 8 personas el servicio, las cuales están ubicadas de la siguiente manera: 1 en el módulo 23, 4 en el módulo 34 y 1 en las Oficinas Centrales de este Organismo.

IV.15.1 ADyS-I AYUDAS, DONATIVOS Y SUBSIDIOS

AYUDAS, DONATIVOS Y SUBSIDIOS	BENEFICIARIO		MONTO EJERCIDO	CARACTERÍSTICAS
	TIPO[1/]	TOTAL		
SERVICIO DE TRANSPORTES ELÉCTRICOS DEL DF				
4100 Ayudas	Becarios	48	172,800.00	Pago de becas a 48 prestadores de servicio social por un importe de $ 3,600.00 cada uno.
INSTITUTO DE VIVIENDA DEL DF				
AYUDAS A INSTITUCIONES SIN FINES DE LUCRO	CONSEJO NACIONAL DE ORGANISMOS ESTATALES DE VIVIENDA, A.C. (CONOREVI)	1	80,000.00	CUOTA MENSUAL PARA GASTOS DE OPERACIÓN POR SER INTEGRANTE DEL CONSEJO NACIONAL DE ORGANISMOS ESTATALES DE VIVIENDA, A.C.
SERVICIOS DE SALUD PUBLICA DEL DF				
PAGAS DE DEFUNCIÓN A LOS TRABAJADORES DE BASE DEL ORGANISMO	PERSONA	12	353,504.00	EN CUMPLIMIENTO CON LAS CONDICIONES GENERALES DE TRABAJO, ARTICULO 126 FRACCIÓN XII DONDE ESTABLECE CUBRIR A LOS FAMILIARES DEL TRABAJADOR QUE FALLEZCA O A QUIENES HUBIERAN VIVIDO CON ÉL AL MOMENTO DE SU DEFUNCIÓN Y QUE SE HAYAN HECHO CARGO DE LOS GASTOS DE INHUMACIÓN O CREMACIÓN, EL IMPORTE DE CUATRO MESES DE SALARIO POR CONCEPTO DE PAGO DE DEFUNCIÓN.
PROCURADURÍA SOCIAL DEL DF				
4115 Ayudas por Concepto de Protección Civil	FAMILIAS	230	2,022,000.00	El otorgamiento de los recursos consistió en la entrega de apoyos económicos para pago de rentas, por un importe mensual de $3,000.00 por familia durante los meses de abril, mayo y junio, a aquellas personas que resultaron afectadas por la apertura de grietas en las Delegaciones Álvaro Obregón, Iztapalapa y Cuajimalpa, según Acuerdo del Consejo de Gobierno No. O/114/626 del 26 de marzo del año en curso, De esa forma, se logró reubicar a 230 familias en promedio de manera temporal, en tanto se llevan a cabo las obras de mitigación de riesgos necesarias para que los pobladores puedan regresar a sus viviendas.

IV.15.1 ADyS-I AYUDAS, DONATIVOS Y SUBSIDIOS

AYUDAS, DONATIVOS Y SUBSIDIOS	BENEFICIARIO		MONTO EJERCIDO	CARACTERÍSTICAS
	TIPO[1/]	TOTAL		
FIDEICOMISO EDUCACIÓN GARANTIZADA				
4105 "Ayudas Culturales y Sociales"	Personas	1,936,957	717,131,615.96	A fin de apoyar a la educación del nivel básica, media y media superior, evitando así la deserción estudiantil y desarrollando habilidades y conocimientos de los niños y jóvenes estudiantes del Distrito Federal, se establecieron principalmente cuatro programas, uno denominado "Educación Garantizada", donde se otorgan apoyos económicos a los menores cuyo padre, madre o tutor haya fallecido o caído en estado de invalidez; otro denominado "PREBU" Programa de Estímulos para el Bachillerato Universal", en el cual busca asegurar que todos los jóvenes estudiantes de bachillerato de escuelas públicas en el Distrito Federal concluyan sus estudios con éxito y no los abandonen por falta de recursos; también fue adicionado para el presente ejercicio el Programa Niñ@s Talento, el cual busca implantar un sistema de estímulos para los niñ@s y jóvenes que cuentan con un promedio de 9.0 de calificación en adelante, mediante la impartición de cursos extraescolares en un marco de reconocimiento y estímulos a su esfuerzo y dedicación, por último el Programa Seguro Contra Accidentes Escolares, mismo que asegura a los alumnos contra cualquier accidente que
INSTITUTO DEL DEPORTE DEL DF				
4105 "Ayudas culturales y sociales"	Asociación	20	2,612,816.12	Transporte terrestre de olimpiadas y para olimpiadas nacionales 2010,se proporciono apoyo de 3 camionetas de 15 plazas, 24 autobuses turísticos con 49 plazas, servicio de hospedaje y alimentación para atletas de las disciplinas de triatlón, squash, karate, boxeo, ciclismo pista, levantamiento de pesas, ajedrez, atletismo, Tae Kwan Do, polo acuático, atletismo, luchas asociadas, voleibol de playa, béisbol, ajedrez, voleibol de sala, tiro y futbol; beneficiando a 1,755 atletas.
INSTITUTO DE CIENCIA Y TECNOLOGÍA DEL DF				
Becas	Promotores	14	445,500.00	Promover una cultura científica entre las y los habitantes de la Ciudad a través de promotores que inviten al público que se encuentre en espacios públicos a que interactúe con elementos científicos y recreativos. Dos promotores causaron baja del programa por intereses personales, y otros 3 fueron dados de baja por cuestiones de disminución en la carga de trabajo.

IV.15.1 ADyS-I AYUDAS, DONATIVOS Y SUBSIDIOS

AYUDAS, DONATIVOS Y SUBSIDIOS	BENEFICIARIO		MONTO EJERCIDO	CARACTERÍSTICAS
	TIPO[1/]	TOTAL		
Becas	Estudiantes	15	1,875,000.00	Se otorgan becas a quienes presentan propuestas que mejoren el desarrollo socioeconómico de la Ciudad con base en proyectos, programas, tecnologías, políticas, investigaciones o metodologías vinculadas a la relación de la Ciudad de México con la República Popular China, que permita a la Ciudad de México el desarrollo de los sectores agrícola, industrial, de servicios e infraestructura, con fines sociales, productivos y de fortalecimiento de las finanzas de la Ciudad.
Becas	Estudiantes	31	857,144.45	Programa de becas ICyTDF, para incentivar la formación de recursos humanos de alto nivel que contribuyan al desarrollo de la Ciudad de México y del país, y que ofrece opciones a quienes tengan el interés, la formación académica y las capacidades para realizar estudios e investigación científica y tecnológica para proponer soluciones a los problemas de la Ciudad.
Becas	Estudiantes	47	660,000.00	Programa de becas para la realización de estancias de jóvenes en la empresas del Distrito Federal, a través de la cual el ICyTDF convoca a los y las jóvenes con maestría y doctorado (menores de 35 años) a realizar estancias de 12 meses en empresas de la Ciudad de México, apoyando a los empresarios de la Ciudad de México a incorporar a jóvenes investigadores en el proceso de desarrollo tecnológico y la innovación en sus empresas.
Pre y premios	Ciudadanos	40		Cuatro segundas partes a ganadores del concurso Socialización de la Ciencia 2008; 32 medallas de plata y 19 premios en efectivo a los ganadores del Premio de Ingeniería de la Cd. de México 2009 por una Cd tecnológica y de movimiento (los restantes 13 premios en efectivo los otorgo el STC Metro). Y cuatro premios de 100 mil pesos a los ganadores del Premio al Registro de Patentes.

IV.15.1 ADyS-I AYUDAS, DONATIVOS Y SUBSIDIOS

AYUDAS, DONATIVOS Y SUBSIDIOS	BENEFICIARIO			MONTO EJERCIDO	CARACTERÍSTICAS
		TIPO[1/]	TOTAL		
Ayudas y donativos a instituciones de lucro	sin fines	Organizaciones	18	14,596,090.00	Apoyos para 18 Instituciones y Organizaciones sin fines de lucro: se dio continuidad a proyectos de investigación con el IMSS para la caracterización clínica y molecular del virus de la Influenza Humana, con Biodetecta S.A. de C.V. y la UNAM para desarrollar una técnica de diagnostico del mismo virus; se apoyaron nuevos proyectos con el CINVESTAV del IPN para el desarrollo de Nuevas Celdas Solares, con SERVINTESP S.A. de C.V. para la evaluación de plantas de tratamiento de agua residual, con Espacios de Inovación Tecnológica S. C. para el desarrollo de un sanitario autosustentable para la Ciudad de México, así como dos proyectos con el Fondo de Investigación Cietífica y Desarrollo Tecnólogico del IPN; por otra parte se apoyo la creación de un Programa Piloto para el Desarrollo de Concorcios de Exportación en colaboración con la Camara de Comercio Italiana en México A. C. y al Foro Consultivo, Científico y Tecnológico A. C. para el proyecto "Veranos por la Inovación en la Empresa" Se apoyo a la Universidad Autonóma Metropolitana para la edición de la Enciclopedia del Cosmos y a la Sociedad Mexicana de Computación en la Educación A.C. para participar en el evento RoboCup 2010; por otra parte, a través de Prospective de México S.A. de C.V. se premio a los ganadores del concurso "Formación de Formadores y Enseñanza de la Energía a Niños de Primaria"; Adicionalmente se apoyo la organización de los Congresos Anuales de las siguientes organizaciones: Asociación Mexicana de Directivos en Investigación Aplicada A. C., Asociación Latinoamericana de Estudios para el Trabajo A. C., Sociedad Mexicana de Inmunología A. C., Sociedad Mexicana de Bioquímica, Sinergía Expo S.A. de C.V. (Exporobotica). Finalmente, a través de los despachos Fernando manzo y Asociados, S. C. y Actua Bufete & Asociados S. A. de C. V. se apoyo el tramite de registro de patentes de investigaciones realizadas en la Ciudad de México.

IV.15.1 ADyS-I AYUDAS, DONATIVOS Y SUBSIDIOS

AYUDAS, DONATIVOS Y SUBSIDIOS	BENEFICIARIO		MONTO EJERCIDO	CARACTERÍSTICAS
	TIPO[1/]	TOTAL		
Otras Ayudas	Organizaciones	10	867,959.12	Apoyos entregados a evaluadores de los proyectos de la Red Iberoamericana y de las Becas ICyTDF 20010; Ayuda para la Redacción de Memorias Técnicas para patentes de proyectos realizados por investigadores en la Ciudad de México por Convenio con Herrero y Asociados de México S. de R. L. de C. V. y Comercializadora Mundo de Importaciones S. A. de C. V.; se otorgaron ayudas a las empresas Solución Pluvial S. A. de C.V. para desarrollar un Sistema de Captación de Agua de Lluvia, a Sistemas Integrados de Mécanica para el proyecto Sistema economizador de agua para lavado de ropa; y a Tecnología Educativa Galileo S. A. de C. V. para el desarrollo de materiales y recursos educativos para el D. F.; asimismo de apoyo a la Sociedad Mexicana de Materiales A. C. para el Symposium "Estrategias de Vinculación Academia-Industria"; así como la Proyección del Documental "El Viaje del Cometa" por Convenio con la organización 13 Lunas.
CAJA DE PREVISIÓN DE LA POLICÍA PREVENTIVA DEL DF				
PAGAS DE DEFUNCIÓN	PERSONAS	353	2,174,481.65	Ayudas otorgadas a familiares o personas que tramiraron el pago por defunción o ayudas para gastos funerarios por fallecimiento, tanto de elementos activos como pensionados y jubilados.
BECAS	PERSONAS	9	35,000.00	Ayudas económicas a estudiantes de nivel medio superior y superior con la finalidad de coadyuvar a que los estudiantes cumplan con su servicio social.
AYUDAS CULTURALES Y SOCIALES	PERSONAS	22,824	41,115,471.03	Se otorgaron a los Pensionados y Jubilados las prestaciones de Previsión Social Múltiple, y Servicios de Salud (subrogación de servicio médico al ISSSTE), así como prestaciones de carácter cultural, deportivo y médico a través de paseos y visitas culturales, cursos y talleres y Becas a hijos de pensionados.
CAJA DE PREVISIÓN DE LA POLICÍA AUXILIAR				
FUNERALES	PERSONA	105	490,865.69	Se cubrieron 105 servicios funerarios a los beneficiarios por fallecimiento de elementos en activo, pensionados o jubilados. Asimismo, por fallecimiento de un familiar derechohabiente.

IV.15.1 ADyS-I AYUDAS, DONATIVOS Y SUBSIDIOS

AYUDAS, DONATIVOS Y SUBSIDIOS	BENEFICIARIO		MONTO EJERCIDO	CARACTERÍSTICAS
	TIPO[1/]	TOTAL		
PAGAS DE DEFUNCIÓN	PERSONA	31	357,973.10	Se cubrieron 31 pagos de defunción a los familiares derechohabientes de elementos fallecidos en el servicio activo por el equivalente a 10 días de a 1.2 veces el salario mínimo, conforme a lo que marca el artículo 59 de las Reglas de Operación del Plan de Previsión Social que rige a esta Caja de Previsión
FIDEICOMISO MUSEO DE ARTE POPULAR MEXICANO				
AYUDAS CULTURALES Y SOCIALES	PERSONAS	4	10,000.00	OTORGAMIENTO DE ESTÍMULO A LOS JURADOS DE LAS CONVOCATORIAS DEL MUSEO DE ARTE POPULAR, INTEGRADOS POR ARTESANOS Y ESPECIALISTAS DE ARTE POPULAR DE PAPALOTES. CON ESTE APOYO SE LOGRÓ CONTAR CON JURADOS IDÓNEOS PARA ESTE TIPO DE CONCURSO CONVOCADO.
PRE Y PREMIOS	PERSONAS	13	40,000.00	OTORGAMIENTO DE LOS PREMIOS DE LAS CONVOCATORIAS DEL MUSEO DE ARTE POPULAR DE PAPALOTES. CON LOS PREMIOS OTORGADOS SE CONTRIBUYÓ A ESTIMULAR A LOS CREADORES DEL ARTE POPULAR MEXICANO.
FONDO DE DESARROLLO ECONOMICO DEL DF				
4104 Becas	Prestadores de Servicio Social (Estudiantes)	1	-	A la fecha no se ha ejercido presupuesto algunos de los 10,400.00 asignados al periodo, la variación se debe a que solo se ha ejercido lo correspondiente a cinco Prestadores de Servicio Social a los cuales se les dará el resto de su beca al final de su servicio social.
FONDO PARA EL DESARROLLO SOCIAL DE LA CIUDAD DE MÉXICO				
Becas	Estudiantes	37	76,800.00	Ayudar a Estudiantes y Profesionistas de diversas carreras o especialidades que realicen su servicio social en esta Entidad, cada prestador debe de cubrir un total de 480 horas de servicio social en 6 periodos de 80 horas cada uno, por lo que esta Entidad les otorga una ayuda de $600.00 por cada periodo.

IV.15.1 ADyS-I AYUDAS, DONATIVOS Y SUBSIDIOS

AYUDAS, DONATIVOS Y SUBSIDIOS	BENEFICIARIO		MONTO EJERCIDO	CARACTERÍSTICAS
	TIPO[1/]	TOTAL		
FONDO MIXTO DE PROMOCIÓN TURÍSTICA DEL DF				
Apoyo económico para la realización del Tercer Congreso Mundial de Ciudades y Gobiernos Locales Unidos (CGLU)	Organización mundial	1	5,543,373.54	Recursos destinados para realización del Tercer Congreso Mundial de Ciudades y Gobiernos Locales Unidos (CGLU), evento que reunirá a más de tres mil alcaldes del mundo en la Ciudad de México del 17 al 20 de noviembre de 2010, lapso en que se realizarán talleres temáticos, sesiones plenarias y reuniones internas entre los congresistas de todas partes del mundo que intercambiarán experiencias relativas a sus gestiones locales y su posicionamiento en la agenda internacional sobre temas como la protección del medio ambiente y la lucha contra el calentamiento global, además de promover la paz mediante el respeto de los derechos humanos, la diversidad cultural y étnica, entre otros.
Elaboración del diseño gráfico de un Mapa-Guía	Persona	1	21,200.00	Elaboración del diseño gráfico del Mapa-Guía para el evento denominado "Primer Festival Gastronómico de la Ciudad de México".
FONDO AMBIENTAL PÚBLICO DEL DF				
PROGRAMA DE RETRIBUCIÓN POR SERVICIOS AMBIENTALES EN RESERVAS ECOLÓGICAS COMUNITARIAS Y ÁREAS COMUNITARIAS DE CONSERVACIÓN ECOLÓGICA.	RESERVA ECOLÓGICA COMUNITARIA O ÁREA COMUNITARIA DE CONSERVACIÓN ECOLÓGICA.	SEIS NUCLEOS AGRARIOS	19,913,646.00	EL PROGRAMA APOYA MEDIANTE LA RETRIBUCIÓN EN TRES MODALIDADES. LA PRIMERA RELACIONADA A LA OPERACIÓN DE BRIGADAS COMUNITARIAS DE ACUERDO A LA SUPERFICIE INCORPORADA, LA SEGUNDA AL DESARROLLO Y EJECUCIÓN DE UN PROYECTO DE INVERSIÓN A LA CONSERVACIÓN AMBIENTAL, Y LA TERCERA AL PAGO DE UN INCENTIVO ANUAL CONFORME A UNA EVALUACIÓN EN LA CONSERVACIÓN DE LOS ECOSISTEMAS NATURALES. RESERVA ECOLÓGICA COMUNITARIA O ÁREA COMUNITARIA DE CONSERVACIÓN ECOLÓGICA.
FIDEICOMISO CENTRO HISTÓRICO DE LA CIUDAD DE MÉXICO				
4108 Ayudas y donativos a instituciones sin fines de lucro	Asociación	1	489,927.50	Festival Internacional del Cine Documental de la CD. de México A.C.
4108 Ayudas y donativos a instituciones sin fines de lucro	Asociación	1	2,507,000.00	Universidad Nacional Autónoma de México
4108 Ayudas y donativos a instituciones sin fines de lucro	Asociación	1	3,000,000.00	Documental Ambulante A.C.
4108 Ayudas y donativos a instituciones sin fines de lucro	Asociación	1	2,000,000.00	En Busca de lo Milagroso A.C.
4108 Ayudas y donativos a instituciones sin fines de lucro	Asociación	1	2,000,000.00	Pase Usted A.C.
4108 Ayudas y donativos a instituciones sin fines de lucro	Asociación	1	2,178,100.00	Cero Varo A.C.
4108 Ayudas y donativos a instituciones sin fines de lucro	Asociación	1	10,000,000.00	A. C. Ayúdame que yo También soy Mexicano

IV.15.1 ADyS-I AYUDAS, DONATIVOS Y SUBSIDIOS

AYUDAS, DONATIVOS Y SUBSIDIOS	BENEFICIARIO		MONTO EJERCIDO	CARACTERÍSTICAS
	TIPO[1/]	TOTAL		
4108 Ayudas y donativos a instituciones sin fines de lucro	Asociación	1	50,000.00	Asamblea para la Cultura y La Democracia A.C
4108 Ayudas y donativos a instituciones sin fines de lucro	Asociación	1	1,000,000.00	Central del Pueblo, Centro de Artes Libres A.C.
4108 Ayudas y donativos a instituciones sin fines de lucro	Asociación	1	300,000.00	Hankili So Africa A.C.
4108 Ayudas y donativos a instituciones sin fines de lucro	Asociación	1	500,000.00	Escritores en Lenguas Indigenas A.C.
4108 Ayudas y donativos a instituciones sin fines de lucro	Asociación	1	2,070,000.00	Universidad Nacional Autonoma de México.
4108 Ayudas y donativos a instituciones sin fines de lucro	Asociación	1	750,000.00	Centro de Arte y Cultura Circo Volador A.C.
4112 Otraas Ayudas	Persona	1	250,000.00	Carlos Roberto Martinez Assad
4112 Otraas Ayudas	Grupo	100	600,000.00	Cooperativa de Ciclotaxis
4108 Ayudas y donativos a instituciones sin fines de lucro	Asociación	1	372,250.50	Implicarte A. C.
4112 Otraas Ayudas	Asociación	1	300,000.00	Asociación de Comerciantes en Pequeño Fijos y Semifijos
4108 Ayudas y donativos a instituciones sin fines de lucro	Asociación	1	1,000,000.00	Casa Refugio Citlaltepetl A. C.
4108 Ayudas y donativos a instituciones sin fines de lucro	Asociación	1	4,000,000.00	Tiempo e Imagen A. C.
4108 Ayudas y donativos a instituciones sin fines de lucro	Asociación	1	600,000.00	Agencia de Transformación Cultural.
4112 Otraas Ayudas	Persona	1	200,000.00	Ariel de la Peña Ruiz.
CORPORACIÓN MEXICANA DE IMPRESIÓN S.A . DE C. V.				
Becas	Personas	1	6,000.00	Una doctora que terminó de prestar sus servicios en el mes de enero
		1	27,000.00	La persona a la que se le otorga esta beca es la médico que presta su servicio social en la empresa, la cual es egresada de la U.N.A.M., iniciando su servicio en el mes de febrero
		20	54,570.50	Estudiantes que prestan su servicios social
SERVICIOS METROPOLITANOS, S.A. DE C.V.				
4104 "BECAS"	PERSONA	2	4,800.00	LA AYUDA CONSISTE EN OTORGAR AL PRESTADOR DE SERVICIO SOCIAL, UN APOYO ECONÓMICO DE $600.00 MENSUALES, LOS CUALES SON CUBIERTOS UNA VEZ QUE SE ACREDITA LA PRESTACIÓN DEL SERVICIO SOCIAL MEDIANTE LOS REPORTES FIRMADOS POR EL PRESTADOR Y POR EL TITULAR DEL ÁREA EN DONDE SE EFECTÚA LA PRESTACIÓN DEL SERVICIO. EL APOYO ECONÓMICO SE ENTREGA A TRAVÉS DE CHEQUE NOMINATIVO A FAVOR DEL PRESTADOR DEL SERVICIO SOCIAL.

IV.15.1 ADyS-I AYUDAS, DONATIVOS Y SUBSIDIOS

AYUDAS, DONATIVOS Y SUBSIDIOS	BENEFICIARIO		MONTO EJERCIDO	CARACTERÍSTICAS
	TIPO[1/]	TOTAL		
HEROICO CUERPO DE BOMBEROS DEL DF				
Pagas de defunción	Personal interno del Heroico Cuerpo de Bomberos del Distrito Federal	1 Familiar del bombero fallecido.	18,000.00	la utilizacion de los recursos fue realizado para brindar el apoyo economico de las pagas de defuncion realizado a la c. Grimalda Tavera Castañon viuda del c. Suboficial Manuel lopez Cisneros, fallecido en este periodo y de esta forma dar cumplimiento al Capitulo XIII art. 43 del regalamento interior de trabajo del Heroico Cuerpo de Bomberos del Distrito Federal.
FIDEICOMISO DE RECUPERACIÓN CREDITICIA DEL DISTRITO FEDERAL FIDERE III				
4112 " Otras Ayudas" Fortalecimiento del Fondo Colateral de Garantía	Acreditados	Variable	8,099,076.00	Esta cantidad se encuentra en una cuenta de Inversión de fideicomiso, ya que esta aportación fue con el fin de fortalecer el fondo colateral de garantía, siendo solamente la participación de este fideicomiso como el ente encargado de dar seguimiento e instrumentar el convenio de Colaboración para Apoyar a los Acreditados Finales del Programa FOVI DDF (Banamex Banorte), firmado el día 27 de noviembre de 2006, entre la Sociedad Hipotecaria Federal, S.N.C. y el Gobierno del Distrito Federal, con el objeto reducir el riesgo de afectación de la garantía otorgada por el entonces Departamento del Distrito Federal. Es relevante aclarar que al no contar con los fondos suficientes para dar cumplimiento con lo estipulado en el Convenio de Colaboración para Apoyar a los Acreditados Finales del Programa FOVI DDF (Banamex Banorte), en donde el Gobierno del Distrito Federal es Garante, se corre el riesgo de hacerse exigible al 100% dicha garantía.
FONDO PARA LA ATENCIÓN Y APOYO A LAS VÍCTIMAS DEL DELITO				
Pago de Apoyos a Víctimas del Delito	Personas	110	2,560,000.00	Pago de apoyos a víctimas del delito que son autorizados y analizados por un Consejo Técnico, el cual da su visto bueno de procedencia y si es así, éste es autorizado y ratificado por un Comité Técnico el cual en base a las instrucciones del Consejo, calendariza los pagos de apoyos mensualmente de acuerdo a las necesidades de cada caso. Se realizaron 234 pagos parciales a 110 personas. Cabe hacer la aclaración que el pago de apoyos obedece a lo plasmado en los artículo 25 y 26 de la Ley de Atención a Víctimas del Delito y al artículo 10 de su Reglamento.

IV.15.2 ADyS-II AYUDAS, DONATIVOS Y SUBSIDIOS A FIDEICOMISOS

NOMBRE DEL FIDEICOMISO	MONTO (Pesos con dos decimales)				DESTINO DEL GASTO
	INGRESO	GASTO	RENDIMIENTOS FINANCIEROS	SALDO	
SECRETARÍA DE CULTURA					
Fundación Cultural de la Ciudad de México	8,390,472.00	8,390,472.00	-	-	Apoyar los programas de cultura y entretenimiento.

Gobierno del Distrito Federal
Secretaría de Finanzas

IV.16 Programas que Otorgan Subsidios y Apoyos a la Población

Informe de Avance Trimestral
Enero-Junio 2010

IV.16 PROSAP PROGRAMAS QUE OTORGAN SUBSIDIOS Y APOYOS A LA POBLACIÓN

DENOMINACIÓN DEL PROGRAMA [1/]	DELEGACIÓN	COLONIA	BENEFICIARIO		TOTAL POBLACIÓN OBJETIVO	PRESUPUESTO (Pesos con dos decimales)		
			TIPO [2/]	TOTAL		ORIGINAL	PROGRAMADO MODIFICADO	EJERCIDO
SECRETARÍA DE DESARROLLO SOCIAL								
Útiles Escolares Gratuitos.	Las 16 delegaciones políticas del D. F.	En todas las escuelas públicas en las 16 delegaciones políticas del Distrito Federal.	Alumnas y alumnos inscritos en escuelas públicas del Distrito Federal.		1,250,000	122,000,000.00	126,999,900.00	121,999,900.00
OFICINA								
	Álvaro Obregón	94		81,079	90,000	8,915,835.47	9,281,231.26	8,915,828.16
	Azcapotzalco	91		52,806	59,500	5,806,800.87	6,044,779.75	5,806,796.11
	Benito Juárez	50		25,396	27,000	2,792,665.89	2,907,117.12	2,792,663.60
	Coyoacán	92		63,179	75,000	6,947,465.67	7,232,192.18	6,947,459.98
	Cuajimalpa de Morelos	24		25,504	30,000	2,804,542.09	2,919,480.04	2,804,539.79
	Cuauhtémoc	116		56,233	62,000	6,183,650.22	6,437,073.44	6,183,645.15
	Gustavo A Madero	202		162,885	177,000	17,911,615.35	18,645,683.26	17,911,600.67
	Iztacalco	73		52,853	58,000	5,811,969.22	6,050,159.91	5,811,964.45
	Iztapalapa	252		242,655	281,500	26,683,506.90	27,777,071.38	26,683,485.03
	Magdalena Contreras	33		30,927	38,000	3,400,881.16	3,540,258.75	3,400,878.37
	Miguel Hidalgo	67		34,709	39,500	3,816,768.01	3,973,189.80	3,816,764.88
	Milpa Alta	19		23,228	26,000	2,554,262.22	2,658,943.00	2,554,260.12
	Tláhuac	40		61,081	70,500	6,716,759.54	6,992,031.06	6,716,754.03
	Tlalpan	68		77,241	81,500	8,493,790.59	8,841,889.80	8,493,783.63
	Venustiano Carranza	89		59,075	70,000	6,496,170.16	6,762,401.32	6,496,164.84
	Xochimilco	44		60,595	64,500	6,663,316.65	6,936,397.93	6,663,311.18
		1354		1,109,446	1,250,000	122,000,000.00	126,999,900.00	121,999,900.00
Uniformes Escolares Gratuitos.	Las 16 delegaciones políticas del D. F.	En todas las escuelas públicas en las 16 delegaciones políticas del Distrito Federal.	Alumnas y alumnos inscritos en escuelas públicas del Distrito Federal.		2,500,000	340,000,000.00	124,987,700.00	114,987,700.00
OFICINA								
	Álvaro Obregón	94		162,158	180,000	24,847,410.33	9,134,178.44	8,403,372.25
	Azcapotzalco	91		105,612	119,000	16,182,887.68	5,949,005.62	5,473,038.33

IV.16 PROSAP PROGRAMAS QUE OTORGAN SUBSIDIOS Y APOYOS A LA POBLACIÓN

DENOMINACIÓN DEL PROGRAMA [1/]	DELEGACIÓN	COLONIA	BENEFICIARIO		TOTAL POBLACIÓN OBJETIVO	PRESUPUESTO (Pesos con dos decimales)		
			TIPO [2/]	TOTAL		ORIGINAL	PROGRAMADO MODIFICADO	EJERCIDO
	Benito Juárez	50		50,792	54,000	7,782,839.36	2,861,056.45	2,632,149.41
	Coyoacán	92		126,358	150,000	19,361,789.58	7,117,604.55	6,548,140.15
	Cuajimalpa de Morelos	24		51,008	60,000	7,815,936.96	2,873,223.48	2,643,342.98
	Cuauhtémoc	116		112,466	124,000	17,233,123.56	6,335,083.76	5,828,227.18
	Gustavo A Madero	202		325,770	354,000	49,917,616.54	18,350,259.06	16,882,093.87
	Iztacalco	73		105,706	116,000	16,197,291.26	5,954,300.53	5,477,909.61
	Iztapalapa	252		485,310	563,000	74,363,871.70	27,336,968.49	25,149,795.79
	Magdalena Contreras	33		61,854	76,000	9,477,865.53	3,484,166.51	3,205,405.76
	Miguel Hidalgo	67		69,418	79,000	10,636,894.45	3,910,238.15	3,597,388.32
	Milpa Alta	19		46,456	52,000	7,118,435.69	2,616,814.42	2,407,448.67
	Tláhuac	40		122,162	141,000	18,718,838.05	6,881,248.57	6,330,694.51
	Tlalpan	68		154,482	163,000	23,671,219.69	8,701,797.96	8,005,585.61
	Venustiano Carranza	89		118,150	140,000	18,104,080.78	6,655,257.11	6,122,784.14
	Xochimilco	44		121,190	129,000	18,569,898.85	6,826,496.90	6,280,323.41
		1354		2,218,892	2,500,000	340,000,000.00	124,987,700.00	114,987,700.00
Comedores Comunitarios.	Las 16 delegaciones políticas del D. F.	Colonias en diversas Unidades Territoriales.	Comedores en las 16 delegaciones políticas del Distrito Federal.		160	43,000,000.00	16,776,487.27	16,776,487.27
OFICINA								
	Álvaro Obregón			19		5,106,250.00	1,992,207.86	1,992,207.86
	Azcapotzalco			1		268,750.00	104,853.05	104,853.05
	Benito Juárez			1		268,750.00	104,853.05	104,853.05
	Coyoacán			12		3,225,000.00	1,258,236.55	1,258,236.55
	Cuajimalpa de Morelos			2		537,500.00	209,706.09	209,706.09
	Cuauhtémoc			3		806,250.00	314,559.14	314,559.14
	Gustavo A Madero			22		5,912,500.00	2,306,767.00	2,306,767.00
	Iztacalco			2		537,500.00	209,706.09	209,706.09
	Iztapalapa			29		7,793,750.00	3,040,738.32	3,040,738.32
	Magdalena Contreras			7		1,881,250.00	733,971.32	733,971.32
	Miguel Hidalgo			5		1,343,750.00	524,265.23	524,265.23
	Milpa Alta			7		1,881,250.00	733,971.32	733,971.32
	Tláhuac			10		2,687,500.00	1,048,530.45	1,048,530.45
	Tlalpan			17		4,568,750.00	1,782,501.77	1,782,501.77
	Venustiano Carranza			7		1,881,250.00	733,971.32	733,971.32
	Xochimilco			16		4,300,000.00	1,677,648.73	1,677,648.73
				160		43,000,000.00	16,776,487.27	16,776,487.27

IV.16 PROSAP PROGRAMAS QUE OTORGAN SUBSIDIOS Y APOYOS A LA POBLACIÓN

DENOMINACIÓN DEL PROGRAMA [1/]	DELEGACIÓN	COLONIA	BENEFICIARIO		TOTAL POBLACIÓN OBJETIVO	PRESUPUESTO (Pesos con dos decimales)		
			TIPO [2/]	TOTAL		ORIGINAL	PROGRAMADO MODIFICADO	EJERCIDO
Comedores Públicos.	Las 16 delegaciones políticas del D. F.	Colonias en diversas Unidades Territoriales.	Raciones alimenticias proporcionadas en las 16 delegaciones políticas del Distrito Federal.		1,500,000	42,040,102.00	7,441,723.01	7,379,091.00
IASIS								
	Álvaro Obregón	4		34,873		1,291,816.51	228,670.73	226,746.16
	Azcapotzalco	8		74,654		2,765,442.32	489,524.40	485,404.40
	Benito Juárez	9		91,317		3,382,697.46	598,787.74	593,748.14
	Coyoacán	8		52,259		1,935,854.08	342,674.95	339,790.88
	Cuajimalpa de Morelos	2		19,930		738,276.12	130,685.85	129,585.95
	Cuauhtémoc	11		80,303		2,974,700.82	526,566.27	522,134.51
	Gustavo A Madero	16		111,359		4,125,122.45	730,208.00	724,062.32
	Iztacalco	4		50,530		1,871,805.94	331,337.48	328,548.83
	Iztapalapa	7		90,238		3,342,727.57	591,712.47	586,732.42
	Magdalena Contreras	9		48,774		1,806,757.63	319,822.96	317,131.22
	Miguel Hidalgo	2		21,255		787,358.70	139,374.19	138,201.18
	Milpa Alta	2		16,752		620,552.01	109,846.93	108,922.42
	Tláhuac	4		41,326		1,530,857.95	270,984.61	268,703.92
	Tlalpan	12		118,575		4,392,428.05	777,525.06	770,981.15
	Venustiano Carranza	5		174,863		6,477,530.22	1,146,619.14	1,136,968.81
	Xochimilco	13		107,878		3,996,174.17	707,382.23	701,428.67
		116		1,134,886		42,040,102.00	7,441,723.01	7,379,091.00
Programa para el Financiamiento para la Asistencia e Integración Social	En 12 delegaciones políticas del D. F.	Apoyos a Organizaciones Sociales	Organización Social		25	3,600,000.00	1,800,000.00	1,774,500.00
DGIASIS								
	Álvaro Obregón			2	2	288,000.00	87,804.88	86,560.98
	Azcapotzalco			1	-	144,000.00	-	-
	Benito Juárez			5	5	720,000.00	219,512.20	216,402.44
	Coyoacán			2	7	288,000.00	307,317.07	302,963.41
	Cuajimalpa de Morelos			-	-	-	-	-
	Cuauhtémoc			5	8	720,000.00	351,219.51	346,243.90
	Gustavo A Madero			1	6	144,000.00	263,414.63	259,682.93

IV.16 PROSAP PROGRAMAS QUE OTORGAN SUBSIDIOS Y APOYOS A LA POBLACIÓN

DENOMINACIÓN DEL PROGRAMA [1/]	DELEGACIÓN	COLONIA	BENEFICIARIO		TOTAL POBLACIÓN OBJETIVO	PRESUPUESTO (Pesos con dos decimales)		
			TIPO [2/]	TOTAL		ORIGINAL	PROGRAMADO MODIFICADO	EJERCIDO
	Iztacalco			1	2	144,000.00	87,804.88	86,560.98
	Iztapalapa			2	4	288,000.00	175,609.76	173,121.95
	Magdalena Contreras			-	-	-	-	-
	Miguel Hidalgo			2	2	288,000.00	87,804.88	86,560.98
	Milpa Alta			1	1	144,000.00	43,902.44	43,280.49
	Tláhuac			-	-	-	-	-
	Tlalpan			1	1	144,000.00	43,902.44	43,280.49
	Venustiano Carranza			1	2	144,000.00	87,804.88	86,560.98
	Xochimilco			1	1	144,000.00	43,902.44	43,280.49
				25	41	3,600,000.00	1,800,000.00	1,774,500.00
Seguro contra la Violencia Familiar	En 16 delegaciones políticas del D. F.	Diversas colonias del Distrito Federal.	Mujeres víctimas de la violencia		1,000	18,600,000.00	3,808,686.00	3,808,686.00
DGIDS								
	Álvaro Obregón		61	63	70	2,053,114.75	416,361.73	416,361.73
	Azcapotzalco		44	102	53	1,199,344.26	300,326.49	300,326.49
	Benito Juárez		15	89	21	508,196.72	102,384.03	102,384.03
	Coyoacán		33	68	63	1,280,655.74	225,244.87	225,244.87
	Cuajimalpa de Morelos		28	76	37	670,819.67	191,116.86	191,116.86
	Cuauhtémoc		22	66	38	609,836.07	150,163.25	150,163.25
	Gustavo A Madero		47	65	52	2,053,114.75	320,803.30	320,803.30
	Iztacalco		28	70	81	752,131.15	191,116.86	191,116.86
	Iztapalapa		87	62	101	2,581,639.34	593,827.39	593,827.39
	Magdalena Contreras		39	49	62	874,098.36	266,198.48	266,198.48
	Miguel Hidalgo		20	65	29	691,147.54	136,512.04	136,512.04
	Milpa Alta		14	39	21	304,918.03	95,558.43	95,558.43
	Tláhuac		23	39	26	996,065.57	156,988.85	156,988.85
	Tlalpan		35	46	44	1,544,918.03	238,896.08	238,896.08
	Venustiano Carranza		25	29	28	935,081.97	170,640.05	170,640.05
	Xochimilco		37	72	40	1,544,918.03	252,547.28	252,547.28
			558	1,000	766	18,600,000.00	3,808,686.00	3,808,686.00
Reinserción Social	En una delegación política del D. F.	Diversas colonias del Distrito Federal.	Mujeres víctimas de la violencia		400	1,500,000.00	282,000.00	282,000.00
DGIDS								
	Álvaro Obregón		8	8	-	146,341.46	-	-
	Azcapotzalco		4	6	-	73,170.73	-	-

IV.16 PROSAP PROGRAMAS QUE OTORGAN SUBSIDIOS Y APOYOS A LA POBLACIÓN

DENOMINACIÓN DEL PROGRAMA [1/]	DELEGACIÓN	COLONIA	BENEFICIARIO		TOTAL POBLACIÓN OBJETIVO	PRESUPUESTO (Pesos con dos decimales)		
			TIPO [2/]	TOTAL		ORIGINAL	PROGRAMADO MODIFICADO	EJERCIDO
	Benito Juárez		2	4	-	36,585.37	-	-
	Coyoacán		7	8	-	128,048.78	-	-
	Cuajimalpa de Morelos		2	2	-	36,585.37	-	-
	Cuauhtémoc		7	11	-	128,048.78	-	-
	Gustavo A Madero		6	66	47	109,756.10	282,000.00	282,000.00
	Iztacalco		6	9	-	109,756.10	-	-
	Iztapalapa		12	15	-	219,512.20	-	-
	Magdalena Contreras		3	3	-	54,878.05	-	-
	Miguel Hidalgo		5	10	-	91,463.41	-	-
	Milpa Alta		1	1	-	18,292.68	-	-
	Tláhuac		5	5	-	91,463.41	-	-
	Tlalpan		6	9	-	109,756.10	-	-
	Venustiano Carranza		6	8	-	109,756.10	-	-
	Xochimilco		2	2	-	36,585.37	-	-
			82	167	47	1,500,000.00	282,000.00	282,000.00
Atención Preventiva y Emergente	En 16 delegaciones políticas del D. F.	Diversas colonias del Distrito Federal.	Personas que viven en condiciones de emergencia o desastre.		32,000	3,500,000.00	440,767.52	440,767.52
DGIASIS								
	Álvaro Obregón			3,532		386,338.80	48,653.03	48,653.03
	Azcapotzalco			2,063		225,683.06	28,421.08	28,421.08
	Benito Juárez			874		95,628.42	12,042.83	12,042.83
	Coyoacán			2,203		240,983.61	30,347.93	30,347.93
	Cuajimalpa de Morelos			1,154		126,229.51	15,896.53	15,896.53
	Cuauhtémoc			1,049		114,754.10	14,451.39	14,451.39
	Gustavo A Madero			3,532		386,338.80	48,653.03	48,653.03
	Iztacalco			1,294		141,530.05	17,823.39	17,823.39
	Iztapalapa			4,442		485,792.35	61,177.57	61,177.57
	Magdalena Contreras			1,504		164,480.87	20,713.66	20,713.66
	Miguel Hidalgo			1,189		130,054.64	16,378.25	16,378.25
	Milpa Alta			525		57,377.05	7,225.70	7,225.70
	Tláhuac			1,714		187,431.69	23,603.94	23,603.94
	Tlalpan			2,658		290,710.38	36,610.20	36,610.20
	Venustiano Carranza			1,609		175,956.28	22,158.80	22,158.80
	Xochimilco			2,658		290,710.38	36,610.20	36,610.20

IV.16 PROSAP PROGRAMAS QUE OTORGAN SUBSIDIOS Y APOYOS A LA POBLACIÓN

DENOMINACIÓN DEL PROGRAMA [1/]	DELEGACIÓN	COLONIA	BENEFICIARIO		TOTAL POBLACIÓN OBJETIVO	PRESUPUESTO (Pesos con dos decimales)		
			TIPO [2/]	TOTAL		ORIGINAL	PROGRAMADO MODIFICADO	EJERCIDO
				32,000		3,500,000.00	440,767.52	440,767.52
Centros de Asistencia e Integración Social	En 05 delegaciones políticas del D. F.	Diversas colonias del Distrito Federal.	Personas que viven en condiciones de abandono.		2,774	52,073,894.00	23,515,191.77	21,077,048.38
DGIASIS								
	Álvaro Obregón			-		-	-	-
	Azcapotzalco			49		987,851.65	446,087.65	399,835.61
	Benito Juárez			-		-	-	-
	Coyoacán			433		8,729,382.93	3,941,958.20	3,533,241.17
	Cuajimalpa de Morelos			-		-	-	-
	Cuauhtémoc			-		-	-	-
	Gustavo A Madero			339		6,834,320.58	3,086,198.22	2,766,209.60
	Iztacalco			1,576		31,772,534.63	14,347,635.40	12,860,018.68
	Iztapalapa			186		3,749,804.21	1,693,312.30	1,517,743.32
	Magdalena Contreras			-		-	-	-
	Miguel Hidalgo			-		-	-	-
	Milpa Alta			-		-	-	-
	Tláhuac			-		-	-	-
	Tlalpan			-		-	-	-
	Venustiano Carranza			-		-	-	-
	Xochimilco			-		-	-	-
				2,583		52,073,894.00	23,515,191.77	21,077,048.38

IV.16 PROSAP PROGRAMAS QUE OTORGAN SUBSIDIOS Y APOYOS A LA POBLACIÓN

DENOMINACIÓN DEL PROGRAMA [1/]	DELEGACIÓN	COLONIA	BENEFICIARIO		TOTAL POBLACIÓN OBJETIVO	PRESUPUESTO (Pesos con dos decimales)		
			TIPO [2/]	TOTAL		ORIGINAL	PROGRAMADO MODIFICADO	EJERCIDO
SECRETARIA DE EDUCACIÓN								
20-01-03 PROGRAMA DE TRANFORMACIÓN EDUCATIVA Gaceta Oficial N° 531 Fecha: 20 de enero de 2009	ALVARO OBREGON 4 AZCAPOTZALCO 1 BENITO JUAREZ 2 COYOACAN 8 CUAJIMALPA 4 CUAUHTEMOC 9 GUSTAVO A MADERO 7 IZTACALCO 3 IZTAPALAPA 15 MAGDALENA CONTRERAS 6 MIGUEL HIDALGO 4 MILPA ALTA 7 TLAHUAC 5 TLALPAN 7 VENUSTIANO CARRANZA 4 XOCHIMILCO 4 T O T A L 90	ALVARO OBREGON:JALALPA, EL PIRU, SAN ANGEL, SAN BARTOLO AMEYALCO AZCAPOTZALCO:MONTE ALTO,BENITO JUAREZ:SAN SIMON TICUMAC, PORTALES,COYOACAN: AJUSCO, ADOLFO RUIZ CORTINEZ SANTO DOMINGO, SANTA URSULA, SANTO DOMINDO, CARMEN SERDAN, SANTA URSULA COAPA (2)CUAJIMALPA:LLANO DEL CONEJO XALPA, LA PAPA SAN MATEO TLALTENANGO CUAUHTEMOC: MORELOS, DOCTORES, CENTRO (5) SANTA MA. LA RIBERA VALLE GOMEZ GUSTAVO A MADERO: CAPULTITLAN, CUAUTEPEC MADERO, CAMPESTRE ARAGON, PRADERA, SAN FELIPE DE JESUS, MARTIREZ DE RIO BLANCO, EL CARMEN	Comunidad	90 Centros Comunitarios que benefician a 1300 estudiantes.	Población objetivo: niños, niñas y jóvenes hablantes de lengua indígena, personas con algún tipo de discapacidad, y adolescentes con hijos, jóvenes y adultos analfabetas y sin educación básica y media concluida, en las 16 delegaciones del Distrito Federal.	4,599,953.00	8,299,953.00	1,491,742.45

IV.16 PROSAP PROGRAMAS QUE OTORGAN SUBSIDIOS Y APOYOS A LA POBLACIÓN

DENOMINACIÓN DEL PROGRAMA [1/]	DELEGACIÓN	COLONIA	BENEFICIARIO		TOTAL POBLACIÓN OBJETIVO	PRESUPUESTO (Pesos con dos decimales)		
			TIPO [2/]	TOTAL		ORIGINAL	PROGRAMADO MODIFICADO	EJERCIDO
20-01-04 PROGRAMA DE ASISTENTES Y PROMOTORES EDUCATIVOS Regalas de Operación publicadas en la Gaceta Oficial No. 572 Fecha: 21 de abril de 2009 Gaceta No. 516 Fecha: 30 de enero de 2009.	ÁLVARO OBREGÓN, 10 AZCAPOTZALCO, 2 BENITO JUÁREZ, 16 COYOACÁN, 24 CUAJIMALPA, 0 CUAUHTÉMOC, 27 GUSTAVO A. MADERO, 22 IZTACALCO, 32 IZTAPALAPA, 229 MAGDALENA CONTRERAS, 2 MIGUEL HIDALGO, 0 MILPA ALTA, 0 TLÁHUAC, 12 TLALPAN, 24 VENUSTIANO CARRANZA, 15 S/D, 40	Residentes de Distrito Federal, que sean estudiantes de escuelas secundarías públicas	Persona	455	Residentes de Distrito Federal, que sean estudiantes de escuelas secundarías públicas. Programa que brinda apoyos económicos a alumnos de escuelas públicas de nivel secundaria, para garantizar su permanencia y conclusión en este nivel educativo, o como reconocimiento a su esfuerzo académico, deportivo o artístico.	23,100,000.00	23,100,000.00	9,100,000.00
20-05-05 APOYOS ECONÓMICOS A ESTUDIANTES DE SECUNDARIA Gaceta Oficial N° 516 Fecha: 30 de ene. de 2009 Gaceta Oficial N° 575 Fecha: 24 de abril de 2009 Gaceta Oficial N° 607 Fecha: 10 de junio de 2009 Gaceta Oficial N° 717 Fecha: 13 de nov. de 2009	ÁLVARO OBREGÓN, 4 AZCAPOTZALCO, 16 BENITO JUÁREZ, 20 COYOACÁN, 173 CUAJIMALPA, 4 CUAUHTÉMOC, 24 GUSTAVO A. MADERO, 23 IZTACALCO, 207 IZTAPALAPA, 3272 MAGDALENA CONTRERAS, 5 MIGUEL HIDALGO, 6 MILPA ALTA, 2 TLÁHUAC, 33 TLALPAN, 31 VENUSTIANO CARRANZA, 17 XOCHIMILCO, 13	Residentes de Distrito Federal, que sean estudiantes de escuelas secundarías públicas	Persona	3,850	Atender a residentes de Distrito Federal, que sean estudiantes de escuelas secundarías públicas	15,840,000.00	15,840,000.00	4,620,000.00

IV.16 PROSAP PROGRAMAS QUE OTORGAN SUBSIDIOS Y APOYOS A LA POBLACIÓN

DENOMINACIÓN DEL PROGRAMA [1/]	DELEGACIÓN	COLONIA	BENEFICIARIO		TOTAL POBLACIÓN OBJETIVO	PRESUPUESTO (Pesos con dos decimales)		
			TIPO [2/]	TOTAL		ORIGINAL	PROGRAMADO MODIFICADO	EJERCIDO
13-01-07 PLANEACION Y DISEÑO DE PROGRAMAS Y ACCIONES EN PRO DE LA IGUALDAD DE GENERO	ALVARO OBREGON 10 AZCAPOTZALCO 8 BENITO JUAREZ 6 COYOACAN 17 CUAJIMALPA 15 CUAUHTEMOC 74 GUSTAVO A MADERO 34 IZTACALCO 14 IZTAPALAPA 77 MAGDALENA CONTRERAS 15 MIGUEL HIDALGO 6 MILPA ALTA 23 TLAHUAC 16 TLALPAN 19 VENUSTIANO CARRANZA 13 XOCHIMILCO 11 T O T A L 358	ALVARO OBREGON SAN BARTOLO JALALPA SAN PEDRO DE LOS PINOS PRADOS LA PROVIDENCIA VILLA PROGRESISTA EL PIRU TIZAPAN SAN ANGEL AZCAPOTZALCO MONTE ALTO MAGDALENA DE LAS SALINAS SANTO DOMINGO SANTA BARBARA COLTONGO BENITO JUAREZ SAN SIMON TICUMAC PORTALES ALAMOS SAN PEDRO DE LOS PINOS COYOACAN CARMEN SERDAN PORTALES CULHUACAN AJUSCO ADOLFO RUIZ CORTINES PEDREGAL DE SANTA URSULA SANTA CRUZ XOCHITEPEC PEDREGAL DE CARRASCO SANTA URSULA SANTO DOMINGO HEROES DE PADIERNA LA CONCEPCION SANTA URSULA COAPA	Personas	Figuras Facilitadoras: 358 (260 mujeres y 98 hombres), beneficiados de un apoyo económico. Estudiantes en centros comunitarios: 1300 Alfabetizadores Capacitados a junio de 2010: 366 microrregiones atendidas en alfabetización: 42 estudiantes en redes de alfabetización 221	42 Micro-regiones de analfabetismo	5,800,000.00	6,709,090.90	2,575,757.55

IV.16 PROSAP PROGRAMAS QUE OTORGAN SUBSIDIOS Y APOYOS A LA POBLACIÓN

DENOMINACIÓN DEL PROGRAMA [1/]	DELEGACIÓN	COLONIA	BENEFICIARIO		TOTAL POBLACIÓN OBJETIVO	PRESUPUESTO (Pesos con dos decimales)		
			TIPO [2/]	TOTAL		ORIGINAL	PROGRAMADO MODIFICADO	EJERCIDO
SECRETARIA DE TRANSPORTES Y VIALIDAD								
Programa de Sustitución de Taxis. Otorgar Apoyos para la modernización de las unidades de Transporte Público Concesionado.	Se otorga a concesionarios del Servicio Público Individual de Pasajeros del D.F.	Todas las delegaciones y colonias del Dsistrito Federal.	Concesionarios del Servicio Público Individual de Pasajeros del D.F., Se cuenta con presupuesto para apoyar hasta un maximo de 2,333 Concesionarios	-	Taxis que ya hayan cumplido con su vida util, la cual se estima es de 10 años de servicio	35,000,000.00	-	-
SECRETARÍA DE DESARROLLO RURAL Y EQUIDAD PARA LAS COMUNIDADES								
Acceso a la justicia y derechos humanos a la población huésped y migrante	Iztapalapa, Venustiano Carranza, Coyoacán, Gustavo A. Madero, Álvaro Obregón, Cuajimalpa, Magdalena Contreras, principalmente	Diversas Colonias comprendidas en las citadas Delegaciones donde habitan los familiares de migrantes y los migrantes de retorno	Persona	39	Migrantes y familiares que habitan o transitan por las distintas Delegaciones.	600,000.00	230,945.44	230,945.44
Convivencia intercultural y pluriétnica - Programa de equidad para los pueblos indígenas y comunidades étnicas	Tlalpan y Cuauhtémoc	2 de Octubre y Exhipodromo de Peralvillo	Persona	2	2	-	75,870.00	75,870.00
Programa de la mujer huésped y migrante	Iztapalapa, Venustiano Carranza, Coyoacán, Gustavo A. Madero, Álvaro Obregón, Cuajimalpa, Magdalena Contreras, principalmente	Diversas Colonias comprendidas en las citadas Delegaciones donde habitan los familiares de migrantes y los migrantes de retorno	Persona	2	Migrantes y familiares que habitan o transitan por las distintas Delegaciones.	108,000.00	39,272.72	39,272.72

IV.16 PROSAP PROGRAMAS QUE OTORGAN SUBSIDIOS Y APOYOS A LA POBLACIÓN

DENOMINACIÓN DEL PROGRAMA [1/]	DELEGACIÓN	COLONIA	BENEFICIARIO		TOTAL POBLACIÓN OBJETIVO	PRESUPUESTO (Pesos con dos decimales)		
			TIPO [2/]	TOTAL		ORIGINAL	PROGRAMADO MODIFICADO	EJERCIDO
Organización, Capacitación y Promotores de Fomento Agropecuario - Promotores voluntarios	Magdalena Contreras, Cuajimalpa de Morelos, Alvaro Obregón, Tlalpan, Xochimilco, Tlahuac Y Milpa Alta.	Localidades comprendidas en las Delegaciones con vocación rural en el Distrito Federal.	Promotores Voluntarios	64	Poblaciones comprendidas en las diferentes localidades de las Delegaciones con vocación rural en el Distrito Federal.	11,623,632.00	3,583,729.00	3,583,729.00
Programa de apoyo a Pueblos Originarios - Programa de turismo alternativo y patrimonial	Iztapalapa, Cuauhtémoc y Chimalhuacan	Segunda Santiago, Acahualtepec, Roma y Residencial El Molino	Persona	3	3	-	41,592.50	41,592.50
Equidad para pueblos indígenas y comunidades étnicas - Programa de equidad para los pueblos indígenas y comunidades étnicas	Iztapalapa	U.H. Gavilan, Aculco y Mixcoatl	Persona	3	3	-	52,020.00	52,020.00
Convivencia intercultural y pluriétnica - Promoción y visibilización de las comunidades étnicas	Miguel Hidalgo	Ampliación Granada	Asociación	1	2,000 personas beneficiadas	-	1,382,453.00	1,382,453.00
Convivencia intercultural y pluriétnica - Programa de equidad para los pueblos indígenas y comunidades étnicas - Programa de recuperación de la medicina tradicional y herbolaria	Coyoacan, Venustiano Carranza, Álvaro Obregón, Tlalpan, Tlahuac, Ecatepec de Morelos, Azcapotzalco, Cuauhtémoc	Pedregal de Carrasco, Merced Balbuena, Santa Catarina, Yecahuizotl, Lomas de los Cedros, Chimalcoyoc, Santiago Zapotitlán, San Nicolás 2, Primero de Mayo, Industrial Vallejo, Roma.	Persona	10	10	-	325,170.00	325,170.00
Gestión social a huéspedes, migrantes y sus familiares - Programa de Ciudad hospitalaria intercultural y de atención a migrantes	Iztapalapa, Venustiano Carranza, Coyoacán, Gustavo A. Madero, Álvaro Obregón, Cuajimalpa, Magdalena Contreras, principalmente	Diversas Colonias comprendidas en las citadas Delegaciones donde habitan los familiares de migrantes y los migrantes de retorno	Persona	4	Migrantes y familiares que habitan o transitan por las distintas Delegaciones.	-	134,400.00	134,400.00

IV.16 PROSAP PROGRAMAS QUE OTORGAN SUBSIDIOS Y APOYOS A LA POBLACIÓN

DENOMINACIÓN DEL PROGRAMA [1/]	DELEGACIÓN	COLONIA	BENEFICIARIO		TOTAL POBLACIÓN OBJETIVO	PRESUPUESTO (Pesos con dos decimales)		
			TIPO [2/]	TOTAL		ORIGINAL	PROGRAMADO MODIFICADO	EJERCIDO
Línea migrante - Programa de Ciudad hospitalaria intercultural y de atención a migrantes	Iztapalapa, Venustiano Carranza, Coyoacán, Gustavo A. Madero, Álvaro Obregón, Cuajimalpa, Magdalena Contreras.	Diversas Colonias comprendidas en las citadas Delegaciones donde habitan los familiares de migrantes y los migrantes de retorno.	Persona	4	Migrantes y familiares que habitan o transitan por las distintas Delegaciones.	2,160,000.00	64,144.00	64,144.00
Proyectos productivos para migrantes y familiares - Programa de equidad para la mujer rural, indígena, huésped y migrante	Iztapalapa, Venustiano Carranza, Coyoacán, Gustavo A. Madero, Álvaro Obregón, Cuajimalpa, Magdalena Contreras.	Diversas Colonias comprendidas en las citadas Delegaciones donde habitan los familiares de migrantes y los migrantes de retorno.	Persona	2	Migrantes y familiares que habitan o transitan por las distintas Delegaciones.	108,000.00	39,272.72	39,272.72
Conmemoración de Centenario de Revolución y Bicentenario de la Independencia con Pueblos Originarios - Programa de fortalecimiento y apoyo a Pueblos Originarios	Coyoacan, Xochimilco, Cuauhtémoc	Culhuacan, CTM Santiago Tepalcatla, Obrera	Persona	3	3	-	56,360.00	56,360.00
Programa de turismo alternativo - Programa de turismo alternativo y patrimonial	Magdalena Contreras, Cuajimalpa de Morelos, Alvaro Obregón, Tlalpan, Xochimilco, Tlahuac y Milpa Alta.	Localidades comprendidas en las Delegaciones con vocación rural en el Distrito Federal.	Promotores Voluntarios	2	Poblaciones comprendidas en las diferentes localidades de las Delegaciones con vocación rural en el Distrito Federal.	-	32,964.00	32,964.00
Cultivos nativos y herbolaria - Programa de recuperación de la medicina tradicional y herbolaria	Magdalena Contreras, Cuajimalpa de Morelos, Alvaro Obregón, Tlalpan, Xochimilco, Tlahuac Y Milpa Alta.	Localidades comprendidas en las Delegaciones con vocación rural en el Distrito Federal.	Promotores Voluntarios	3	Poblaciones comprendidas en las diferentes localidades de las Delegaciones con vocación rural en el Distrito Federal.	-	75,860.00	75,860.00

IV.16 PROSAP PROGRAMAS QUE OTORGAN SUBSIDIOS Y APOYOS A LA POBLACIÓN

DENOMINACIÓN DEL PROGRAMA [1/]	DELEGACIÓN	COLONIA	BENEFICIARIO		TOTAL POBLACIÓN OBJETIVO	PRESUPUESTO (Pesos con dos decimales)		
			TIPO [2/]	TOTAL		ORIGINAL	PROGRAMADO MODIFICADO	EJERCIDO
Fomento a la agricultura urbana - Programa de agricultura sustentable a pequeña escala	Coyoacan, Tlalpan, Cd. Nezahualcoyotl, Gustavo A Madero, Venustiano Carranza, Iztapalapa, Iztacalco	Viveros, Hornos, Sol, Ticoman, Ampliación Caracol, Escuadron 201, Santa Anita	Persona	6	Población de las Delegaciones Urbanas	-	173,430.00	173,430.00
Promoción y fomento de la comercialización y proyectos especiales - Programa de cultura alimentaria, artesanal y vinculación comercial	Cuajimalpa, Xochimilco, Iztapalapa, Ciudad Nezahualcoyotl, Magdalena Contreras, Gustavo A. Madero, Ecatepec	San Fernando, La Noria, Ampliación Bellavista, Santa Teresa, San Pablo, Maravillas, Aragón, Pastora	Persona	6	Productores y artesanos que viven en las 16 Delegaciones.	-	143,060.00	143,060.00
SECRETARÍA DE TRABAJO Y FOMENTO AL EMPLEO								
		19 DE MAYO	Persona	6				43,941.00
		2º REACOMODO CRUZ DE PALO	Persona	2				6,576.00
		2º REACOMODO DE TLACUITLAPA	Persona	8				43,621.80
		8 DE AGOSTO	Persona	5				28,506.60
		ABRAHAM GONZALEZ	Persona	7				48,952.80
		ACUEDUCTO	Persona	23				145,980.60
		ACUILOTLA	Persona	13				55,050.00
		ALFALFAR	Persona	16				90,898.80
		ALFONSO XIII	Persona	65				423,928.20
		ALTAVISTA	Persona	1				1,644.00
		AMPL CORPUS CHRISTI	Persona	14				87,913.80
		AMPL GOLONDRINAS	Persona	10				67,228.20
		AMPL LA CAÑADA	Persona	1				6,895.20
		AMPL LA MEXICANA	Persona	4				18,961.80
		AMPL LAS AGUILAS	Persona	2				15,514.20
Seguro de Desempleo	ALVARO OBREGON	AMPL LOS ALPES	Persona	2				13,790.40
		AMPL MOLINO DE ROSAS	Persona	5				24,133.20
		AMPL PILOTO	Persona	1				5,171.40
		AMPL PUENTE COLORADO	Persona	2				10,342.80
		AMPL PUERTA GRANDE	Persona	4				22,409.40

IV.16 PROSAP PROGRAMAS QUE OTORGAN SUBSIDIOS Y APOYOS A LA POBLACIÓN

DENOMINACIÓN DEL PROGRAMA [1/]	DELEGACIÓN	COLONIA	BENEFICIARIO		TOTAL POBLACIÓN OBJETIVO	PRESUPUESTO (Pesos con dos decimales)		
			TIPO [2/]	TOTAL		ORIGINAL	PROGRAMADO MODIFICADO	EJERCIDO
		AMPL TEPEACA	Persona	1				8,619.00
		AMPL TORRES DE POTRERO	Persona	4				27,580.80
		AMPLIACION ESTADO DE HIDALGO	Persona	2				15,115.20
		AMPLIACION JALALPA	Persona	6				47,995.20
		AMPLIACION LA CEBADA	Persona	1				9,943.80
		AMPLIACION LA MEXICANA	Persona	6				41,578.80
		AMPLIACION LAS AGUILAS	Persona	4				31,555.20
		AMPLIACION PILOTO	Persona	4				33,438.60
		AMPLIACION PRESIDENTES	Persona	9				59,503.20
		AMPLIACION PUENTE COLORADO	Persona	2				16,519.80
		AMPLIACION PUERTA GRANDE	Persona	4				25,138.80
		AMPLIACION TEPEACA	Persona	4				37,045.80
		AMPLIACION TLACOYAQUE	Persona	5				24,660.00
		AMPLIACION TORRES DE POTRERO	Persona	19				97,794.00
		ANTONIO CARRILLO FLORES	Persona	1				8,220.00
		ARCOS DE CENTENARIO	Persona	2				14,875.80
		ARTURO GAMIZ	Persona	1				1,644.00
		ARTURO MARTINEZ	Persona	4				34,763.40
		ATLAMAYA	Persona	2				15,274.80
		AVE REAL	Persona	14				74,538.60
		AXOTLA	Persona	4				20,047.20
		BALCONES DE CEGUAYO	Persona	2				16,599.60
		BARRIO LA OTRA BANDA	Persona	2				17,078.40

IV.16 PROSAP PROGRAMAS QUE OTORGAN SUBSIDIOS Y APOYOS A LA POBLACIÓN

DENOMINACIÓN DEL PROGRAMA 1/	DELEGACIÓN	COLONIA	BENEFICIARIO		TOTAL POBLACIÓN OBJETIVO	PRESUPUESTO (Pesos con dos decimales)		
			TIPO 2/	TOTAL		ORIGINAL	PROGRAMADO MODIFICADO	EJERCIDO
		BARRIO LORETO	Persona	5				30,709.20
		BARRIO NORTE	Persona	159				967,916.40
		BARRIO NTE	Persona	28				191,341.80
		BATALLON DE SAN PATRICIO	Persona	1				10,023.60
		BATAN VIEJO	Persona	5				39,695.40
Seguro de Desempleo	ALVARO OBREGON	BEJERO	Persona	3				20,206.80
		BELEM DE LAS FLORES	Persona	10				66,717.60
		BELEN	Persona	9				60,141.60
		BELLAVISTA	Persona	48				298,457.40
		BONANZA	Persona	12				81,034.80
		BOSQUES DE TARANGO	Persona	2				8,220.00
		BOSQUES DEL SUR	Persona	3				11,508.00
		CAMINO REAL DE TETELPAN	Persona	5				42,297.00
		CAMPESTRE	Persona	1				8,379.60
		CAMPO DE TIRO	Persona	4				40,333.80
		CARLOS A MADRAZO	Persona	1				6,576.00
		CAROLA	Persona	14				100,076.40
		CDA SAN JOSE	Persona	1				3,447.60
		CERRADA DEL POTRERO	Persona	2				9,864.00
		COLINAS DE TARANGO	Persona	1				5,171.40
		COLINAS DEL SUR	Persona	15				75,576.00
		COND CASA BLANCA	Persona	1				6,895.20
		COND RESID AGUILA REAL	Persona	1				8,619.00
		COOPERATIVA CEGUAYO	Persona	1				1,644.00
		CORPUS CHRISTY	Persona	36				223,695.60
		COVE	Persona	8				53,645.40
		CRISTO REY	Persona	7				45,265.80
		CUEVITAS	Persona	2				8,379.60
		CUMBRES DE SAN FRANCISCO	Persona	1				4,932.00
		D.U. ALVARO OBREGON	Persona	1				1,644.00

IV.16 PROSAP PROGRAMAS QUE OTORGAN SUBSIDIOS Y APOYOS A LA POBLACIÓN

DENOMINACIÓN DEL PROGRAMA [1/]	DELEGACIÓN	COLONIA	BENEFICIARIO		TOTAL POBLACIÓN OBJETIVO	PRESUPUESTO (Pesos con dos decimales)		
			TIPO [2/]	TOTAL		ORIGINAL	PROGRAMADO MODIFICADO	EJERCIDO
		DEL MONTE	Persona	1				9,864.00
		DES URB ALVARO OBREGON	Persona	1				8,619.00
		DOS RIOS	Persona	3				23,415.00
		EL CAPULIN	Persona	7				41,738.40
		EL CORAZON	Persona	5				21,372.00
Seguro de Desempleo	ALVARO OBREGON	EL CUERNITO	Persona	1				8,459.40
		EL CUERVO	Persona	1				6,576.00
		EL MAESTRO	Persona	5				21,372.00
		EL PIRO	Persona	1				10,103.40
		EL PIRUL	Persona	10				58,018.80
		EL RINCON	Persona	1				5,171.40
		EMANCIPACION DEL PUEBLO	Persona	1				4,932.00
		ENCINO TETELPAN	Persona	3				26,623.20
		ESTADO DE HIDALGO	Persona	9				45,026.40
		EX HACIENDA TARANGO	Persona	4				17,078.40
		FLORIDA	Persona	2				15,274.80
		GALEANA	Persona	3				21,930.60
		GARCIMARRERO	Persona	37				227,941.20
		GOLONDRINAS	Persona	23				144,863.40
		GUADALUPE INN	Persona	5				38,769.60
		HACIENDA DE GUADALUPE CHIMALISTAC	Persona	1				3,447.60
		HERON PROAL	Persona	7				43,222.80
		HOGAR Y REDENCION	Persona	17				109,621.20
		JALALPA	Persona	57				380,082.60
		JALALPA 2a AMP	Persona	2				18,403.20
		JALALPA 2ª AMPL	Persona	1				5,171.40
		JALALPA AMPL	Persona	2				10,342.80
		JALALPA EL GRANDE	Persona	14				95,862.60
		JALALPA TEPITO	Persona	8				56,694.00
		JOSE MARIA PINO SUAREZ	Persona	21				145,741.20
		LA ANGOSTURA	Persona	10				48,952.80

IV.16 PROSAP PROGRAMAS QUE OTORGAN SUBSIDIOS Y APOYOS A LA POBLACIÓN

DENOMINACIÓN DEL PROGRAMA [1/]	DELEGACIÓN	COLONIA	BENEFICIARIO		TOTAL POBLACIÓN OBJETIVO	PRESUPUESTO (Pesos con dos decimales)		
			TIPO [2/]	TOTAL		ORIGINAL	PROGRAMADO MODIFICADO	EJERCIDO
		LA ARAÑA	Persona	7				45,106.20
		LA CAÑADA	Persona	8				55,209.60
		LA CASCADA	Persona	20				122,693.40
		LA CONCHITA	Persona	5				28,347.00
		LA HERRADURA	Persona	3				16,839.00
		LA HUERTA	Persona	2				13,471.20
		LA MARTINICA	Persona	3				16,759.20
		LA MEXICANA	Persona	11				69,686.40
		LA PALMITA	Persona	3				14,955.60
Seguro de Desempleo	ALVARO OBREGON	LA PEÑITA	Persona	1				4,932.00
		LA PRESA	Persona	4				25,059.00
		LADERA CHICA	Persona	1				3,447.60
		LAS AGUILAS	Persona	34				218,428.20
		LAS AGUILAS AMPL 2º PARQUE	Persona	1				3,447.60
		LAS AGUILAS AMPL 3º PARQUE	Persona	1				5,171.40
		LAS AGUILAS PARQUE	Persona	1				10,183.20
		LAS HACIENDAS	Persona	1				9,864.00
		LIBERACION PROLETARIA	Persona	7				34,603.80
		LIBERALES 1857	Persona	9				48,952.80
		LIBERALES DE 1857	Persona	7				49,878.60
		LOMAS DE AXIOMATLA	Persona	1				9,943.80
		LOMAS DE BECERRA	Persona	75				455,834.40
		LOMAS DE BECERRA GRANADA	Persona	3				30,150.60
		LOMAS DE CAPULA	Persona	35				191,821.20
		LOMAS DE CENTENARIO	Persona	1				10,103.40
		LOMAS DE CHAMONTOYA	Persona	5				25,298.40
		LOMAS DE GUADALUPE	Persona	3				23,494.80
		LOMAS DE LA ERA	Persona	44				273,558.00
		LOMAS DE LAS AGUILAS	Persona	3				23,415.00

IV.16 PROSAP PROGRAMAS QUE OTORGAN SUBSIDIOS Y APOYOS A LA POBLACIÓN

DENOMINACIÓN DEL PROGRAMA [1/]	DELEGACIÓN	COLONIA	BENEFICIARIO		TOTAL POBLACIÓN OBJETIVO	PRESUPUESTO (Pesos con dos decimales)		
			TIPO [2/]	TOTAL		ORIGINAL	PROGRAMADO MODIFICADO	EJERCIDO
		LOMAS DE LOS ANGELES DE TETELPAN	Persona	7				56,773.80
		LOMAS DE LOS CEDROS	Persona	4				37,125.60
		LOMAS DE MEXICO NUEVO	Persona	8				41,738.40
		LOMAS DE PLATEROS	Persona	37				246,312.60
		LOMAS DE PUERTA GRANDE	Persona	8				51,363.00
		LOMAS DE SAN ANGEL INN	Persona	2				9,864.00
		LOMAS DE SANTA FE	Persona	17				107,737.80
		LOMAS DE STA FE	Persona	13				82,742.40
		LOMAS DE STO DOMINGO	Persona	5				31,954.20
Seguro de Desempleo	ALVARO OBREGON	LOMAS DE TARANGO	Persona	22				143,778.00
		LOS ALPES	Persona	6				41,738.40
		LOS CEDROS	Persona	15				84,721.80
		LOS GAMITOS	Persona	6				33,358.80
		LLANO REDONDO	Persona	1				3,288.00
		Ma G DE GARCIA RUIZ	Persona	10				62,871.00
		Mª G DE GARCIA RUIZ	Persona	2				5,171.40
		MERCED GOMEZ	Persona	21				139,452.60
		MIGUEL GAONA ARMENTIA	Persona	15				93,899.40
		MILAGROSA	Persona	3				15,035.40
		MINAS DE CRISTO	Persona	22				140,490.00
		MOLINO DE ROSAS	Persona	43				271,962.00
		MOLINO DE STO DOMINGO	Persona	38				220,918.20
		NICANOR ARVIDE	Persona	7				35,322.00
		OLIVAR DE LOS PADRES	Persona	19				122,565.60
		OLIVAR DEL CONDE 1a SECC	Persona	86				547,946.40
		OLIVAR DEL CONDE 1ª SECC	Persona	36				255,122.40

IV.16 PROSAP PROGRAMAS QUE OTORGAN SUBSIDIOS Y APOYOS A LA POBLACIÓN

DENOMINACIÓN DEL PROGRAMA 1/	DELEGACIÓN	COLONIA	BENEFICIARIO		TOTAL POBLACIÓN OBJETIVO	PRESUPUESTO (Pesos con dos decimales)		
			TIPO 2/	TOTAL		ORIGINAL	PROGRAMADO MODIFICADO	EJERCIDO
		OLIVAR DEL CONDE 2a SECC	Persona	15				87,930.00
		OLIVAR DEL CONDE 2ª SECC	Persona	4				25,857.00
		OLIVAR DEL CONDE 3a SECC	Persona	1				4,932.00
		PALMAS	Persona	5				28,506.60
		PALMAS AXOCHITLA	Persona	3				23,574.60
		PASEO DE LAS LOMAS	Persona	2				9,864.00
		PBLO DE STA FE	Persona	2				8,619.00
		PBLO SAN BARTOLO AMEYALCO	Persona	7				39,647.40
		PBLO STA LUCIA	Persona	5				31,028.40
		PBLO STA ROSA XOCHIAC	Persona	7				41,371.20
		PILARES AGUILAS	Persona	17				93,867.60
		PILOTO	Persona	147				863,370.60
		PIRUL SANTA LUCIA	Persona	5				24,819.60
		POLVORA	Persona	5				33,279.00
		PONCIANO ARRIAGA	Persona	2				9,864.00
Seguro de Desempleo	ALVARO OBREGON	PRECONCRETO	Persona	7				39,855.00
		PRESIDENTES	Persona	45				287,396.40
		PROGRESO	Persona	20				123,012.60
		PUEBLO DE SANTA FE	Persona	2				18,483.00
		PUEBLO NUEVO	Persona	2				16,679.40
		PUEBLO SAN BARTOLO AMEYALCO	Persona	11				84,961.20
		PUEBLO SANTA LUCIA	Persona	33				244,221.60
		PUEBLO SANTA ROSA XOCHIAC	Persona	21				149,077.20
		PUEBLO TETELPAN	Persona	2				13,311.60
		PUENTE COLORADO	Persona	4				28,586.40
		PUERTA GRANDE	Persona	3				19,967.40
		PUNTA DE CEGUAYO	Persona	14				86,605.20
		PURITAC	Persona	1				8,619.00

IV.16 PROSAP PROGRAMAS QUE OTORGAN SUBSIDIOS Y APOYOS A LA POBLACIÓN

DENOMINACIÓN DEL PROGRAMA [1/]	DELEGACIÓN	COLONIA	BENEFICIARIO		TOTAL POBLACIÓN OBJETIVO	PRESUPUESTO (Pesos con dos decimales)		
			TIPO [2/]	TOTAL		ORIGINAL	PROGRAMADO MODIFICADO	EJERCIDO
		REACOMODO EL CUERNITO	Persona	11				55,209.60
		REACOMODO LA VICTORIA	Persona	19				130,945.20
		REACOMODO LOMAS DE TARANGO	Persona	1				4,932.00
		REACOMODO OLIVAR DEL CONDE	Persona	127				705,738.60
		REACOMODO PINO SUAREZ	Persona	3				21,771.00
		REACOMODO STA LUCIA	Persona	1				3,447.60
		RESIDENCIAL ANTIGUA SAN JACINTO	Persona	2				16,998.60
		RESIDENCIAL PUERTA DEL PEDREGAL	Persona	1				4,932.00
		RINCON DE LA BOLSA	Persona	2				11,508.00
		SACRAMENTO	Persona	2				11,747.40
		SAN AGUSTIN	Persona	1				9,943.80
		SAN ANGEL	Persona	12				68,521.20
		SAN ANGEL INN	Persona	3				16,839.00
		SAN BARTOLO AMEYALCO	Persona	18				74,618.40
		SAN CLEMENTE	Persona	9				48,553.80
		SAN GABRIEL	Persona	2				8,539.20
		SAN JOSE DEL OLIVAR	Persona	1				10,103.40
		SANTA FE	Persona	7				36,247.80
		SANTA MARIA NONOALCO	Persona	21				105,008.40
		SEARS ROEBUCK	Persona	1				9,943.80
Seguro de Desempleo	ALVARO OBREGON	SECC BOSQUES	Persona	7				46,750.20
		TECOLOLCO	Persona	2				13,551.00
		TEPEACA	Persona	5				28,107.60
		TEPOPOTLA	Persona	6				40,094.40
		TETLALPAN	Persona	3				25,218.60
		TIZAPAN	Persona	14				89,206.80

IV.16 PROSAP PROGRAMAS QUE OTORGAN SUBSIDIOS Y APOYOS A LA POBLACIÓN

DENOMINACIÓN DEL PROGRAMA 1/	DELEGACIÓN	COLONIA	BENEFICIARIO		TOTAL POBLACIÓN OBJETIVO	PRESUPUESTO (Pesos con dos decimales)		
			TIPO 2/	TOTAL		ORIGINAL	PROGRAMADO MODIFICADO	EJERCIDO
		TLACOPAC	Persona	1				6,576.00
		TLACOYAQUE	Persona	7				42,057.60
		TLACUITLAPA	Persona	24				124,177.80
		TLACUITLAPA AMPLIACION 1	Persona	1				4,932.00
		TLACUITLAPA AMPLIACION 2	Persona	1				3,288.00
		TLAPECHICO	Persona	6				31,794.60
		TOLTECA	Persona	4				23,654.40
		TORRES DE POTRERO	Persona	16				76,821.00
		U BELEN	Persona	2				12,066.60
		U H LOMAS DE BECERRA	Persona	1				5,171.40
		U H LOMAS DE PLATEROS	Persona	10				63,780.60
		U H STA FE	Persona	1				8,619.00
		U PRECONCRETO	Persona	1				8,619.00
Seguro de Desempleo	ALVARO OBREGON	UNIVERSAL	Persona	4				26,304.00
		VILLA OBREGON	Persona	3				13,152.00
		VILLA PROGRESISTA	Persona	1				6,576.00
		ZENON DELGADO	Persona	12				75,017.40
	TOTAL ALVARO OBREGÓN			2,464				15,250,396.80
		AGUILERA	Persona	18				108,168.60
		ALDANA	Persona	31				153,562.20
		ALLENDE	Persona	26				127,306.20
		AMPL COSMOPOLITA	Persona	1				8,619.00
		AMPL DEL GAS	Persona	1				6,895.20
		AMPL SAN ANTONIO	Persona	3				15,514.20
		AMPL SAN PEDRO XALPA	Persona	9				56,885.40
		AMPLIACION DEL GAS	Persona	2				9,864.00
		AMPLIACION PETROLERA	Persona	5				29,751.60
		AMPLIACION PETROLERA SECC 25	Persona	4				21,531.60
Seguro de Desempleo	AZCAPOTZALCO	AMPLIACION SAN ANTONIO	Persona	6				36,327.60

IV.16 PROSAP PROGRAMAS QUE OTORGAN SUBSIDIOS Y APOYOS A LA POBLACIÓN

DENOMINACIÓN DEL PROGRAMA 1/	DELEGACIÓN	COLONIA	BENEFICIARIO		TOTAL POBLACIÓN OBJETIVO	PRESUPUESTO (Pesos con dos decimales)		
			TIPO 2/	TOTAL		ORIGINAL	PROGRAMADO MODIFICADO	EJERCIDO
		AMPLIACION SAN PEDRO XALPA	Persona	21				106,014.00
		ANGEL ZIMBROM	Persona	4				32,752.20
		ANGEL ZIMBRON	Persona	8				34,603.80
		ARENAL	Persona	37				197,471.40
		AZCAPOTZALCO	Persona	19				96,229.80
		BARRIO COLTONGO	Persona	13				87,243.60
		BARRIO DE STO TOMAS	Persona	6				47,069.40
		BARRIO JAGUEY	Persona	16				77,140.20
		BARRIO LOS REYES	Persona	22				129,381.00
		BARRIO NEXTENGO	Persona	8				48,793.20
		BARRIO SAN ANDRES	Persona	31				141,783.00
		BARRIO SAN ANDRES DE LAS SALINAS	Persona	2				4,932.00
		BARRIO SAN BERNABE	Persona	4				20,127.00
		BARRIO SAN MARCOS	Persona	60				365,462.40
		BARRIO SAN SIMON	Persona	1				10,023.60
		BARRIO SANTA APOLONIA	Persona	17				84,083.40
		BARRIO SANTA CRUZ ACAYUCAN	Persona	8				57,939.00
		BARRIO STA APOLONIA	Persona	5				32,752.20
		CENTRAL EL ROSARIO	Persona	6				36,567.00
		CLAVERIA	Persona	20				143,650.20
		COSMOPOLITA	Persona	29				165,517.20
		DEL GAS	Persona	25				132,030.60
		DEL MAESTRO	Persona	11				51,123.60
		ECOLOGICA NOVEDADES IMPACTO	Persona	5				29,671.80
		EJIDO EL ROSARIO	Persona	29				156,052.20
		EJIDO SAN XALPA	Persona	12				49,639.20
		EL ARENAL	Persona	2				10,342.80
		EL PORVENIR	Persona	10				61,466.40

IV.16 PROSAP PROGRAMAS QUE OTORGAN SUBSIDIOS Y APOYOS A LA POBLACIÓN

DENOMINACIÓN DEL PROGRAMA 1/	DELEGACIÓN	COLONIA	BENEFICIARIO		TOTAL POBLACIÓN OBJETIVO	PRESUPUESTO (Pesos con dos decimales)		
			TIPO 2/	TOTAL		ORIGINAL	PROGRAMADO MODIFICADO	EJERCIDO
Seguro de Desempleo	AZCAPOTZALCO	EL RECREO	Persona	26				157,201.20
		EL ROSARIO	Persona	122				662,451.60
		EUZCADI	Persona	5				24,133.20
		EUZKADI	Persona	18				117,921.00
		HOGAR PARA CADA TRABAJADOR	Persona	1				8,299.80
		HOGAR Y SEGURIDAD	Persona	4				23,814.00
		HOGARES FERROCARRILEROS	Persona	6				43,143.00
		INDUSTRIAL SAN ANTONIO	Persona	1				6,895.20
		INDUSTRIAL VALLEJO	Persona	11				78,066.00
		INFONAVIT XOCHINAHUAC	Persona	27				157,217.40
		JARDIN AZPEITIA	Persona	11				75,017.40
		LA PRECIOSA	Persona	44				238,922.40
		LAS TRANCAS	Persona	7				38,211.00
		LIBERACION	Persona	23				155,525.40
		LIBERTAD	Persona	33				186,570.00
		LOTERIA NACIONAL	Persona	10				49,320.00
		MIGUEL RIVIERA ANAYA CROI	Persona	12				82,758.60
		MONTE ALTO	Persona	4				21,611.40
		NEXTENGO	Persona	1				1,644.00
		NUEVA AMPL EL ROSARIO	Persona	1				6,895.20
		NUEVA AMPL PETROLERA SECC 35	Persona	4				20,685.60
		NUEVA AMPLIACION EL ROSARIO	Persona	1				4,932.00
		NUEVA ESPAÑA	Persona	2				18,642.60
		NUEVA SANTA Mª	Persona	51				304,491.00
		NUEVA STA Mª	Persona	7				49,990.20
		OBRERO POPULAR	Persona	24				139,165.20
		PANTACO	Persona	1				4,932.00
		PASTEROS	Persona	23				141,735.00
		PATRIMONIO LA RAZA FAMILIAR	Persona	13				93,101.40

IV.16 PROSAP PROGRAMAS QUE OTORGAN SUBSIDIOS Y APOYOS A LA POBLACIÓN

DENOMINACIÓN DEL PROGRAMA [1/]	DELEGACIÓN	COLONIA	BENEFICIARIO		TOTAL POBLACIÓN OBJETIVO	PRESUPUESTO (Pesos con dos decimales)		
			TIPO [2/]	TOTAL		ORIGINAL	PROGRAMADO MODIFICADO	EJERCIDO
		PBLO SAN ANDRES	Persona	3				22,409.40
		PBLO SAN MIGUEL AMANTLA	Persona	17				105,151.80
Seguro de Desempleo	AZCAPOTZALCO	PBLO STA BARBARA	Persona	8				51,714.00
		PBLO STA CATARINA	Persona	3				22,409.40
		PETROLERA	Persona	18				108,695.40
		PLENITUD	Persona	26				145,023.00
		POTRERO DEL LLANO	Persona	12				78,145.80
		PRESIDENTE MADERO	Persona	49				291,051.60
		PRO HOGAR	Persona	59				345,255.60
		PROVIDENCIA	Persona	8				49,112.40
		PUEBLO SAN ANDRES	Persona	2				14,875.80
		PUEBLO SAN MIGUEL AMANTLA	Persona	51				293,781.00
		PUEBLO SANTA BARBARA	Persona	25				140,697.60
		PUEBLO SANTA CATARINA	Persona	13				64,275.60
		REYNOSA TAMAULIPAS	Persona	31				153,881.40
		SAN ALVARO	Persona	27				154,168.80
		SAN ANTONIO	Persona	1				6,576.00
		SAN BARTOLITO	Persona	3				8,379.60
		SAN BARTOLO CAHUACALTONGO	Persona	19				94,266.60
		SAN FRANCISCO TETECALA	Persona	16				93,420.60
		SAN FRANCISCO XOCOTITLA	Persona	13				74,698.20
		SAN JUAN TLIHUACA	Persona	79				440,878.80
		SAN MARTIN XOCHINAHUAC	Persona	50				289,710.60
		SAN PABLO XALPA	Persona	13				101,560.80
		SAN PEDRO XALPA	Persona	69				358,567.20
		SAN SALVADOR XOCHIMANCA	Persona	13				75,097.20

IV.16 PROSAP PROGRAMAS QUE OTORGAN SUBSIDIOS Y APOYOS A LA POBLACIÓN

DENOMINACIÓN DEL PROGRAMA [1/]	DELEGACIÓN	COLONIA	BENEFICIARIO		TOTAL POBLACIÓN OBJETIVO	PRESUPUESTO (Pesos con dos decimales)		
			TIPO [2/]	TOTAL		ORIGINAL	PROGRAMADO MODIFICADO	EJERCIDO
		SANTA BARBARA/SANTA CATARINA	Persona	1				8,299.80
		SANTA INES	Persona	9				55,975.80
		SANTA LUCIA	Persona	4				19,807.80
		SANTA MARIA MANINALCO	Persona	45				262,944.00
		SANTIAGO AHUIZOTLA	Persona	63				389,723.40
Seguro de Desempleo	AZCAPOTZALCO	SANTO DOMINGO	Persona	30				189,921.60
		SECTOR NAVAL	Persona	4				24,899.40
		SIND MEX DE ELECTRICISTAS	Persona	19				105,088.20
		TEPALTONGO	Persona	1				4,932.00
		TEZOZOMOC	Persona	78				405,684.60
		TLATILCO	Persona	39				229,984.20
		TRABAJADORES DE HIERRO	Persona	16				92,782.20
		U AZCAPOTZALCO	Persona	1				3,447.60
		U H CUITLAHUAC	Persona	4				17,238.00
		U H FRANCISCO VILLA	Persona	4				27,580.80
		U H INFONAVIT XOCHINAHUAC	Persona	6				43,095.00
		U HOGAR PARA CADA TRABAJADOR	Persona	2				10,342.80
		U LAS TRANCAS	Persona	1				6,895.20
		U MIGUEL HIDALGO	Persona	6				39,647.40
		U SAN PABLO XALPA	Persona	1				3,447.60
		U TLATILCO	Persona	1				8,619.00
		UNIDAD CUITLAHUAC	Persona	15				92,782.20
		VICTORIA DE LAS DEMOCRACIAS	Persona	29				195,061.20
Seguro de Desempleo	AZCAPOTZALCO	VILLA AZCAPOTZALCO	Persona	27				162,021.60
		VILLAS AZCAPOTZALCO	Persona	1				5,171.40

IV.16 PROSAP PROGRAMAS QUE OTORGAN SUBSIDIOS Y APOYOS A LA POBLACIÓN

DENOMINACIÓN DEL PROGRAMA 1/	DELEGACIÓN	COLONIA	BENEFICIARIO		TOTAL POBLACIÓN OBJETIVO	PRESUPUESTO (Pesos con dos decimales)		
			TIPO 2/	TOTAL		ORIGINAL	PROGRAMADO MODIFICADO	EJERCIDO
	TOTAL AZCAPOTZALCO			2,065				11,886,777.60
		ACTIPAN	Persona	4				23,574.60
		ALAMOS	Persona	64				414,447.00
		ALBERT	Persona	11				68,202.00
		AMERICAS UNIDAS	Persona	19				124,129.80
		AMPLIACION NAPOLES	Persona	1				8,299.80
		ATENOR SALAS	Persona	3				18,163.80
		CD DE LOS DEPORTES	Persona	11				64,834.20
		CREDITO CONSTRUCTOR	Persona	1				10,103.40
		DEL VALLE	Persona	99				628,054.80
		DEL VALLE CENTRO	Persona	2				10,023.60
		DEL VALLE NTE	Persona	2				9,943.80
		DEL VALLE SUR	Persona	51				275,106.60
Seguro de Desempleo	BENITO JUAREZ	EMPERADORES	Persona	2				11,508.00
		ERMITA	Persona	2				8,459.40
		EXTREMADURA INSURGENTES	Persona	5				26,463.60
		FRANCISCO ZARCO	Persona	3				10,263.00
		GRAL PEDRO MARIA ANAYA	Persona	6				36,806.40
		INSURGENTES MIXCOAC	Persona	7				45,505.20
		IZTACCIHUATL	Persona	4				18,084.00
		JOSEFA ORTIZ DE DOMINGUEZ	Persona	3				20,206.80
		LETRAN DEL VALLE	Persona	20				123,491.40
		Ma DEL CARMEN	Persona	10				46,271.40
		MIGUEL ALEMAN	Persona	2				11,907.00
		MIXCOAC	Persona	29				153,322.80
		MODERNA	Persona	35				198,109.80
		NAPOLES	Persona	22				136,356.00
		NARVARTE	Persona	161				1,015,304.40
		NATIVITAS	Persona	45				260,853.00
		NIÑOS HEROES	Persona	29				176,977.20

IV.16 PROSAP PROGRAMAS QUE OTORGAN SUBSIDIOS Y APOYOS A LA POBLACIÓN

DENOMINACIÓN DEL PROGRAMA 1/	DELEGACIÓN	COLONIA	BENEFICIARIO		TOTAL POBLACIÓN OBJETIVO	PRESUPUESTO (Pesos con dos decimales)		
			TIPO 2/	TOTAL		ORIGINAL	PROGRAMADO MODIFICADO	EJERCIDO
		NOCHEBUENA	Persona	2				8,220.00
		NONOALCO	Persona	12				64,754.40
		PIEDAD NARVARTE	Persona	3				13,391.40
		PORTALES	Persona	158				927,709.80
		PORTALES OTE	Persona	20				123,810.60
		POSTAL	Persona	16				107,131.20
		PUEBLO XOCO	Persona	3				13,231.80
Seguro de Desempleo	BENITO JUAREZ	SAN JOSE INSURGENTES	Persona	9				58,338.00
		SAN JUAN	Persona	12				78,624.60
		SAN PEDRO DE LOS PINOS	Persona	40				245,737.80
		SAN SIMON TICUMAC	Persona	31				170,161.80
		SANTA CRUZ ATOYAC	Persona	31				167,512.20
		TLACOQUEMECATL DEL VALLE	Persona	2				11,907.00
		VERTIZ NARVARTE	Persona	18				106,971.60
		VILLA CORTES	Persona	13				80,508.00
		XOCO	Persona	4				20,605.80
		ZACAHUITZCO	Persona	9				61,705.80
	TOTAL BENITO JUAREZ			1,036				6,215,094.60
		ACACIAS	Persona	4				16,440.00
		ACASULCO	Persona	6				31,236.00
		ADOLFO RUIZ CORTINEZ	Persona	109				699,002.40
Seguro de Desempleo	COYOACAN	AJUSCO	Persona	236				1,377,111.60
		AJUSCO HUAYAMILPAS	Persona	3				13,551.00
		AJUSCO MONSERRAT	Persona	3				18,163.80
		ALIANZA POPULAR REVOLUCIONARIA	Persona	29				161,670.60
		ALTILLO	Persona	4				19,807.80
		AMPL SAN FRANCISCO CULHUACAN	Persona	2				15,514.20
		AMPLIACION SAN	Persona	3				21,451.80

IV.16 PROSAP PROGRAMAS QUE OTORGAN SUBSIDIOS Y APOYOS A LA POBLACIÓN

DENOMINACIÓN DEL PROGRAMA [1/]	DELEGACIÓN	COLONIA	BENEFICIARIO		TOTAL POBLACIÓN OBJETIVO	PRESUPUESTO (Pesos con dos decimales)		
			TIPO [2/]	TOTAL		ORIGINAL	PROGRAMADO MODIFICADO	EJERCIDO
		ATLANTIDA	Persona	5				34,683.60
		AVANTE	Persona	19				110,419.20
		BARRIO CUADRANTE SAN FRANCISCO	Persona	17				98,671.80
		BARRIO DE SANTA CATARINA	Persona	4				34,843.20
		BARRIO DE STA CATARINA	Persona	1				6,895.20
		BARRIO LA CONCEPCION	Persona	9				49,798.80
		BARRIO OXTOPULCO UNIVERSIDAD	Persona	5				29,751.60
		C H ALIANZA POPULAR	Persona	10				74,123.40
		C H ISSSTE UNIVERSIDAD	Persona	1				6,895.20
		C H MARIANA	Persona	1				5,171.40
		CAMPESTRE COYOACAN	Persona	4				25,617.60
		CAMPESTRE CHURUBUSCO	Persona	32				175,572.60
		CANDELARIA	Persona	1				1,644.00
Seguro de Desempleo	COYOACAN	CARMEN SERDAN	Persona	15				92,175.60
		CD JARDIN	Persona	7				50,118.00
		COND EMPLEADOS FEDERALES	Persona	1				9,943.80
		COPILCO	Persona	6				43,302.60
		COPILCO EL ALTO	Persona	16				97,267.20
		COPILCO EL BAJO	Persona	11				61,067.40
		COPILCO UNIVERSIDAD	Persona	18				114,186.00
		CTM CULHUACAN ZONA 5	Persona	14				91,138.20
		CTM CULHUACAN ZONA VII	Persona	16				106,652.40
		CTM ZONA VI	Persona	205				1,291,959.60
		CULHUACAN	Persona	18				90,499.80
		CHURUBUSCO	Persona	11				75,655.80
		CHURUBUSCO COUNTRY CLUB	Persona	5				36,806.40
		DEL CARMEN	Persona	40				231,101.40
		DR P R BERNABE	Persona	1				5,171.40
		EDUCACION	Persona	24				144,783.60
		EJIDO SANTA URSULA COAPA	Persona	28				177,583.80
		EJIDO STA URSULA COAPA	Persona	5				31,028.40

IV.16 PROSAP PROGRAMAS QUE OTORGAN SUBSIDIOS Y APOYOS A LA POBLACIÓN

DENOMINACIÓN DEL PROGRAMA [1/]	DELEGACIÓN	COLONIA	BENEFICIARIO		TOTAL POBLACIÓN OBJETIVO	PRESUPUESTO (Pesos con dos decimales)		
			TIPO [2/]	TOTAL		ORIGINAL	PROGRAMADO MODIFICADO	EJERCIDO
		EL MIRADOR	Persona	18				124,209.60
		EL RELOJ	Persona	12				71,809.20
		EL ROSEDAL	Persona	18				113,579.40
		ESPARTACO	Persona	15				92,095.80
		FORTIN CHIMALISTAC	Persona	4				21,611.40
		HACIENDA DE COYOACAN	Persona	6				45,026.40
		HERMOSILLO	Persona	11				60,061.80
		INTERNACIONAL LATINOAMERICANA	Persona	2				14,955.60
		JARDINES DE COYOACAN	Persona	3				22,170.00
		JARDINES DEL PEDREGAL DE SAN ANGEL	Persona	1				9,943.80
		JOYAS DEL PEDREGAL	Persona	3				18,722.40
		LA CANDELARIA	Persona	67				350,187.60
		LAS CAMPANAS	Persona	3				15,195.00
		LOS CIPRESES	Persona	5				28,426.80
Seguro de Desempleo	COYOACAN	LOS CIRUELOS	Persona	1				1,644.00
		LOS GIRASOLES	Persona	16				106,125.60
		MANUEL ROMERO DE T	Persona	5				25,857.00
		MANUEL ROMERO DE TERREROS	Persona	8				54,890.40
		MEDIA LUNA	Persona	2				9,943.80
		MONTE DE PIEDAD	Persona	1				5,171.40
		NUEVA DIAZ ORDAZ	Persona	15				93,979.20
		OBRERO H CTM CULHUACAN IX	Persona	4				30,150.60
		OBRERO H CTM CULHUACAN VII-A	Persona	15				77,667.00
		OBRERO H CTM CULHUACAN VIII-A	Persona	16				89,254.80
		OBRERO H CTM CULHUACAN X	Persona	2				11,587.80
		OBRERO H CTM CULHUACAN Z-13	Persona	2				16,759.20
		PACIFICO	Persona	1				8,379.60
		PARQUE SAN ANDRES	Persona	19				111,983.40

IV.16 PROSAP PROGRAMAS QUE OTORGAN SUBSIDIOS Y APOYOS A LA POBLACIÓN

DENOMINACIÓN DEL PROGRAMA 1/	DELEGACIÓN	COLONIA	BENEFICIARIO		TOTAL POBLACIÓN OBJETIVO	PRESUPUESTO (Pesos con dos decimales)		
			TIPO 2/	TOTAL		ORIGINAL	PROGRAMADO MODIFICADO	EJERCIDO
		PASEOS DE TAXQUEÑA	Persona	17				110,738.40
		PBLO LOS REYES	Persona	14				77,571.00
		PBLO STA URSULA COAPA	Persona	12				72,399.60
		PEDREGAL COYOACAN	Persona	38				199,961.40
		PEDREGAL DE CARRASCO	Persona	83				525,345.00
		PEDREGAL DE MONSERRAT	Persona	1				10,023.60
		PEDREGAL DE SANTA URSULA	Persona	210				1,162,227.60
		PEDREGAL DE STA URSULA	Persona	67				396,474.00
		PEDREGAL DE STO DOMINGO	Persona	630				3,785,313.00
		PEDREGAL DEL MAUREL	Persona	2				16,679.40
		PEDREGAL LA ZORRA	Persona	7				44,866.80
		PETROLERA TAXQUEÑA	Persona	4				20,446.20
		PRADO CHURUBUSCO	Persona	40				279,735.00
		PRADOS DE COYOACAN	Persona	7				45,425.40
		PRESIDENTES EJIDALES	Persona	11				61,466.40
		PUEBLO LOS REYES	Persona	34				220,886.40
		PUEBLO SANTA URSULA COAPA	Persona	42				264,428.40
Seguro de Desempleo	COYOACAN	QUETZALCOATL	Persona	8				57,013.20
		RESIDENCIAL CAFETALES	Persona	8				44,787.00
		RINCONADA DE LOS REYES	Persona	9				62,344.20
		RINCONADA LAS PLAYAS	Persona	1				1,723.80
		ROMERO DE TERRERAS	Persona	14				83,875.80
		ROSEDAL	Persona	3				26,782.80

IV.16 PROSAP PROGRAMAS QUE OTORGAN SUBSIDIOS Y APOYOS A LA POBLACIÓN

DENOMINACIÓN DEL PROGRAMA [1/]	DELEGACIÓN	COLONIA	BENEFICIARIO		TOTAL POBLACIÓN OBJETIVO	PRESUPUESTO (Pesos con dos decimales)		
			TIPO [2/]	TOTAL		ORIGINAL	PROGRAMADO MODIFICADO	EJERCIDO
		SAN DIEGO CHURUBUSCO	Persona	4				19,728.00
		SAN FRANCISCO CULHUACAN	Persona	74				432,259.80
		SAN MATEO	Persona	14				80,907.00
		SAN PABLO TEPETLAPA	Persona	34				202,882.20
		SANTA URSULA COAPA	Persona	29				168,837.00
		TETLALMEYA	Persona	1				6,895.20
		U H COPILCO	Persona	3				20,685.60
		U H CTM CULHUACAN ZONA 5	Persona	4				27,580.80
		U H CTM CULHUACAN ZONA VII	Persona	6				43,095.00
		U H CTM ZONA VI	Persona	81				517,140.00
		U H CULHUACAN	Persona	3				13,790.40
		U H EMILIANO ZAPATA	Persona	6				39,647.40
		U H INTERNACIONAL LATINOAMERICANA	Persona	2				8,619.00
		U H MONTE DE PIEDAD	Persona	1				5,171.40
		U H OLIMPICA	Persona	1				8,619.00
		U H SAN FRANCISCO CULHUACAN	Persona	4				31,028.40
		U H TAXQUEÑA	Persona	1				8,619.00
		U H TLALPAN	Persona	1				6,895.20
		U OBRERO H CTM CULHUACAN IX	Persona	8				49,990.20
Seguro de Desempleo	COYOACAN	U OBRERO H CTM CULHUACAN VII-A	Persona	1				6,895.20
		U OBRERO H CTM CULHUACAN VIII-A	Persona	5				32,752.20
		U OBRERO H CTM CULHUACAN X	Persona	1				1,723.80
		U OBRERO H CTM CULHUACAN Z-13	Persona	1				5,171.40

IV.16 PROSAP PROGRAMAS QUE OTORGAN SUBSIDIOS Y APOYOS A LA POBLACIÓN

DENOMINACIÓN DEL PROGRAMA [1/]	DELEGACIÓN	COLONIA	BENEFICIARIO		TOTAL POBLACIÓN OBJETIVO	PRESUPUESTO (Pesos con dos decimales)		
			TIPO [2/]	TOTAL		ORIGINAL	PROGRAMADO MODIFICADO	EJERCIDO
		U ROSEDAL	Persona	1				6,895.20
		VILLA COYOACAN	Persona	12				85,918.80
		VILLA QUIETUD	Persona	3				18,562.80
		VISTAS DEL MAUREL	Persona	11				59,184.00
		XOTEPINGO	Persona	3				18,642.60
	TOTAL COYOACAN			2,801				16,908,517.80
		ABDIAS GARCIA SOTO	Persona	6				51,522.60
		AHUATENCO	Persona	3				13,551.00
		ALDIAS GARCIA SOTO	Persona	1				6,895.20
		AMADO NERVO	Persona	2				9,864.00
		AMPL MEMETLA	Persona	1				8,619.00
Seguro de Desempleo	CUAJIMALPA	AMPLIACION MEMETLA	Persona	15				105,088.20
		BARRIO EL MOLINO	Persona	2				15,514.20
		CACALOTE	Persona	2				9,864.00
		COOPERATIVA PALO ALTO	Persona	14				81,274.20
		CRUZ BLANCA	Persona	2				10,263.00
		CRUZ MANCA	Persona	5				11,508.00
		EL CONTADERO	Persona	8				46,590.60
		EL TIANGUILLO	Persona	2				16,998.60
		GRANJAS DE PALO ALTO	Persona	1				3,288.00
		GRANJAS NAVIDAD	Persona	1				3,447.60
		JARDINES DE LA PALMA	Persona	3				20,685.60
		JESUS DEL MONTE	Persona	36				232,458.00
		LA NAVIDAD	Persona	88				569,094.60
		LA RETAMA	Persona	1				6,895.20
		LAS MAROMAS	Persona	12				85,998.60
		LAS TINAJAS	Persona	7				47,388.60
		LOCAXCO	Persona	3				15,115.20
		LOMA DE SAN PEDRO	Persona	3				20,366.40

IV.16 PROSAP PROGRAMAS QUE OTORGAN SUBSIDIOS Y APOYOS A LA POBLACIÓN

DENOMINACIÓN DEL PROGRAMA [1/]	DELEGACIÓN	COLONIA	BENEFICIARIO		TOTAL POBLACIÓN OBJETIVO	PRESUPUESTO (Pesos con dos decimales)		
			TIPO [2/]	TOTAL		ORIGINAL	PROGRAMADO MODIFICADO	EJERCIDO
		LOMAS DE MEMETLA	Persona	3				23,574.60
		LOMAS DE VISTAHERMOSA	Persona	1				8,299.80
Seguro de Desempleo	CUAJIMALPA	LOMAS DEL CHAMIZAL 3a SECC	Persona	4				11,508.00
		LOMAS DEL CHAMIZAL 3ª SECC	Persona	2				13,790.40
		LOMAS DEL CHAMIZAL 4a SECC	Persona	3				21,691.20
		LOMAS DEL OCOTE	Persona	2				9,864.00
		LOMAS DEL PADRE	Persona	17				100,794.60
		MANZANASTITLA	Persona	7				54,810.60
		MONTE DE LAS CRUCES	Persona	1				4,932.00
		PBLO CONTADERO	Persona	4				27,580.80
		PUEBLO CONTADERO	Persona	10				51,522.60
		PUEBLO EL YAQUI	Persona	2				11,508.00
		RESIDENCIAL JARDINES PRIVINCIAL	Persona	3				11,508.00
		SAN JOSE DE LOS CEDROS	Persona	72				422,826.60
		SAN LORENZO ACOPILCO	Persona	48				308,433.00
		SAN MATEO TLALTENANGO	Persona	78				519,758.40
		SAN PABLO CHIMALPA	Persona	39				226,935.60
		SAN PEDRO	Persona	54				326,389.80
		TEPETONGO	Persona	4				21,691.20
		U H NUEVA ROSITA	Persona	4				27,580.80
Seguro de Desempleo	CUAJIMALPA	XALPA	Persona	80				485,218.80
		ZENTLAPANTL	Persona	15				94,809.00
		ZENTLAPATL	Persona	43				274,978.80
	TOTAL CUAJIMALPA			714				4,452,297.00

IV.16 PROSAP PROGRAMAS QUE OTORGAN SUBSIDIOS Y APOYOS A LA POBLACIÓN

DENOMINACIÓN DEL PROGRAMA 1/	DELEGACIÓN	COLONIA	BENEFICIARIO		TOTAL POBLACIÓN OBJETIVO	PRESUPUESTO (Pesos con dos decimales)		
			TIPO 2/	TOTAL		ORIGINAL	PROGRAMADO MODIFICADO	EJERCIDO
		ALGARIN	Persona	14				76,980.60
		AMPL ASTURIAS	Persona	1				6,895.20
		AMPLIACION ASTURIAS	Persona	8				54,890.40
		ASTURIAS	Persona	30				185,596.20
		ATLAMPA	Persona	118				689,074.80
		BUENAVISTA	Persona	87				543,604.80
		BUENOS AIRES	Persona	15				79,789.80
		CENTRO	Persona	205				1,149,729.60
		CENTRO BENITO JUAREZ	Persona	1				4,932.00
		COHUATLAN	Persona	1				8,379.60
		CONDESA	Persona	11				75,097.20
		DOCTORES	Persona	192				1,218,713.40
		ESPERANZA	Persona	15				90,052.80
Seguro de Desempleo	CUAUHTEMOC	EX HIPODROMO DE PERALVILLO	Persona	58				379,907.40
		EX HIPODROMO PERALVILLO	Persona	10				39,647.40
		FELIPE PESCADOR	Persona	5				30,390.00
		GUERRERO	Persona	49				286,150.80
		HIPODROMO	Persona	3				18,323.40
		HIPODROMO CONDESA	Persona	9				59,822.40
		JUAREZ	Persona	15				93,979.20
		MAZA	Persona	12				87,403.20
		MOSQUETA	Persona	1				6,576.00
		NONOALCO TLATELOLCO	Persona	81				493,742.40
		OBRERA	Persona	157				955,131.00
		PAULINO NAVARRO	Persona	35				210,096.60
		PERALVILLO	Persona	70				418,948.20
		PLAN TEPITO	Persona	59				329,550.00
		ROMA NTE	Persona	59				369,037.80
		ROMA SUR	Persona	34				186,394.20
		SAN RAFAEL	Persona	123				726,838.80
		SAN SIMON TOLNAHUAC	Persona	44				240,438.60
		SANTA MARIA INSURGENTES	Persona	11				54,810.60

IV.16 PROSAP PROGRAMAS QUE OTORGAN SUBSIDIOS Y APOYOS A LA POBLACIÓN

DENOMINACIÓN DEL PROGRAMA 1/	DELEGACIÓN	COLONIA	BENEFICIARIO		TOTAL POBLACIÓN OBJETIVO	PRESUPUESTO (Pesos con dos decimales)		
			TIPO 2/	TOTAL		ORIGINAL	PROGRAMADO MODIFICADO	EJERCIDO
		SANTA MARIA LA RIBERA	Persona	231				1,360,496.40
Seguro de Desempleo	CUAUHTEMOC	TABACALERA	Persona	16				75,256.80
		TRANSITO	Persona	59				342,526.20
		U COHUATLAN	Persona	1				1,723.80
		U H ESTRELLA	Persona	1				1,723.80
		U H NONOALCO TLATELOLCO	Persona	23				132,732.60
		U H PLAN TEPITO	Persona	12				63,780.60
		U MOSQUETA	Persona	4				10,342.80
		VALLE GOMEZ	Persona	59				349,421.40
		VICENTE GUERRERO	Persona	155				886,083.60
		VISTA ALEGRE	Persona	20				114,872.40
	TOTAL CUAHTÉMOC			2,114				12,509,884.80
		15 DE AGOSTO	Persona	7				40,014.60
		7 DE NOVIEMBRE	Persona	15				78,704.40
		ACUEDUCTO DE GUADALUPE	Persona	49				316,270.20
		AHUEHUETES	Persona	8				43,621.80
Seguro de Desempleo	GUSTAVO A MADERO	AMPL ARBOLEDAS DE CUAUTEPEC EL ALTO	Persona	1				3,447.60
		AMPL CASAS ALEMAN	Persona	12				67,228.20
		AMPL EMILIANO ZAPATA	Persona	3				17,238.00
		AMPL GABRIEL HERNANDEZ	Persona	5				31,028.40
		AMPL GUADALUPE PROLETARIA	Persona	1				5,171.40
		AMPL LA FORESTAL	Persona	3				15,514.20
		AMPL LA PROVIDENCIA	Persona	9				53,437.80
		AMPL MALACATES	Persona	1				6,895.20
		AMPL PANAMERICANA	Persona	1				5,171.40
		AMPL PROGRESO NACIONAL	Persona	11				56,885.40

IV.16 PROSAP PROGRAMAS QUE OTORGAN SUBSIDIOS Y APOYOS A LA POBLACIÓN

DENOMINACIÓN DEL PROGRAMA [1/]	DELEGACIÓN	COLONIA	BENEFICIARIO		TOTAL POBLACIÓN OBJETIVO	PRESUPUESTO (Pesos con dos decimales)		
			TIPO [2/]	TOTAL		ORIGINAL	PROGRAMADO MODIFICADO	EJERCIDO
		AMPL SAN JUAN DE ARAGON	Persona	1				5,171.40
		AMPL VILLA HERMOSA	Persona	2				5,171.40
		AMPLIACION ARBOLEDAS DE CUAUTEPEC EL ALTO	Persona	1				10,183.20
		AMPLIACION CASAS ALEMAN	Persona	57				378,263.40
		AMPLIACION GABRIEL HERNANDEZ	Persona	13				80,029.20
		AMPLIACION GUADALUPE PROLETARIA	Persona	3				19,887.60
		AMPLIACION MALACATES	Persona	3				19,887.60
		AMPLIACION PANAMERICANA	Persona	3				21,531.60
		AMPLIACION PROGRESO NACIONAL	Persona	18				112,749.60
Seguro de Desempleo	GUSTAVO A MADERO	AMPLIACION SAN JUAN DE ARAGON	Persona	1				1,644.00
		AMPLIACION VILLA HERMOSA	Persona	1				8,379.60
		ARAGON	Persona	44				246,264.60
		ARAGON INGUARAN	Persona	15				87,690.60
		ARBOLEDAS DE CUAUHTEPEC EL ALTO	Persona	9				71,729.40
		ATZACOALCO	Persona	16				114,106.20
		ATZACOALCO CTM	Persona	29				186,123.00
		BARRIO GUADALUPE TICOMAN	Persona	2				10,263.00
		BARRIO LA CANDELARIA TICOMAN	Persona	17				91,297.80
		BARRIO LA PURISIMA TICOMAN	Persona	4				33,199.20
		BARRIO SAN JUAN TICOMAN	Persona	8				51,602.40

IV.16 PROSAP PROGRAMAS QUE OTORGAN SUBSIDIOS Y APOYOS A LA POBLACIÓN

DENOMINACIÓN DEL PROGRAMA [1/]	DELEGACIÓN	COLONIA	BENEFICIARIO		TOTAL POBLACIÓN OBJETIVO	PRESUPUESTO (Pesos con dos decimales)		
			TIPO [2/]	TOTAL		ORIGINAL	PROGRAMADO MODIFICADO	EJERCIDO
		BARRIO SAN RAFAEL TICOMAN	Persona	4				29,911.20
		BONDOJITO	Persona	20				110,818.20
		C H LA ESCALERA	Persona	2				15,514.20
		C H LA PRADERA 1ª SECC	Persona	2				8,619.00
		CAMPESTRE ARAGON	Persona	77				487,134.00
		CAPULTITLAN	Persona	12				63,908.40
		CASAS ALEMAN	Persona	1				5,171.40
		CASTILLO CHICO	Persona	8				36,407.40
		CASTILLO GRANDE	Persona	8				51,762.00
		CERRO PRIETO	Persona	15				83,955.60
		COCOYOTES	Persona	12				72,974.40
		COMPOSITORES MEXICANOS	Persona	21				118,160.40
		CONSTITUCION DE LA REPUBLICA	Persona	47				261,571.20
		COYOL 2	Persona	2				4,932.00
		CTM EL ARBOLILLO	Persona	26				150,880.80
		CTM SAN JUAN DE ARAGON	Persona	11				65,919.60
		CUAUTEPEC DE MADERO	Persona	25				145,422.00
		CUAUTEPEC EL ALTO	Persona	10				48,793.20
		CUCHILLA DEL TESORO	Persona	37				220,152.00
		CHALMA DE GUADALUPE	Persona	67				354,561.00
		CHURUBUSCO TEPEYAC	Persona	1				5,171.40
		D M NACIONAL	Persona	9				51,075.60
		DEFENSORES DE LA REPUBLICA	Persona	26				171,566.40
Seguro de Desempleo	GUSTAVO A MADERO	DEL BOSQUE	Persona	5				29,991.00
		DEL OBRERO	Persona	11				51,921.60
		EDUARDO MOLINA	Persona	6				28,267.20
		EJIDO DE SAN JUAN DE ARAGON	Persona	2				11,907.00

IV.16 PROSAP PROGRAMAS QUE OTORGAN SUBSIDIOS Y APOYOS A LA POBLACIÓN

DENOMINACIÓN DEL PROGRAMA [1/]	DELEGACIÓN	COLONIA	BENEFICIARIO		TOTAL POBLACIÓN OBJETIVO	PRESUPUESTO (Pesos con dos decimales)		
			TIPO [2/]	TOTAL		ORIGINAL	PROGRAMADO MODIFICADO	EJERCIDO
		EJIDO DE SAN JUAN DE ARAGON 1a SECC	Persona	10				71,410.20
		EL ARBOLILLO	Persona	35				244,333.20
		EL ARBOLILLO II CROC	Persona	4				29,991.00
		EL MILAGRO	Persona	12				65,919.60
		EL OLIVO	Persona	15				86,924.40
		EL RISCO	Persona	21				153,003.60
		EL TEPETATAL	Persona	5				24,660.00
		EMILIANO ZAPATA	Persona	33				192,140.40
		ESTANZUELA	Persona	14				76,741.20
		ESTRELLA	Persona	21				137,202.00
		EX ESCUELA DE TIRO	Persona	10				55,768.20
		FAJA DE ORO	Persona	2				16,599.60
		FERNANDO CASAS ALEMAN	Persona	11				72,128.40
		FERROCARRILERA INSURGENTES	Persona	2				11,827.20
		GABRIEL HERNANDEZ	Persona	69				419,937.60
		GERTRUDIS SANCHEZ 1a SECC	Persona	34				236,241.00
		GERTRUDIS SANCHEZ 1ª SECC	Persona	10				70,675.80
		GERTRUDIS SANCHEZ 2a SECC	Persona	6				41,419.20
		GERTRUDIS SANCHEZ 2ª SECC	Persona	1				8,619.00
		GRAL FELIPE BERRIOZABAL	Persona	3				14,955.60
		GRANJAS MODERNA	Persona	7				43,941.00
		GUADALUPE INSURGENTES	Persona	13				64,914.00
		GUADALUPE PROLETARIA	Persona	58				341,201.40
		GUADALUPE TEPEYAC	Persona	30				160,457.40
		GUADALUPE VICTORIA	Persona	9				63,669.00

IV.16 PROSAP PROGRAMAS QUE OTORGAN SUBSIDIOS Y APOYOS A LA POBLACIÓN

DENOMINACIÓN DEL PROGRAMA [1/]	DELEGACIÓN	COLONIA	BENEFICIARIO		TOTAL POBLACIÓN OBJETIVO	PRESUPUESTO (Pesos con dos decimales)		
			TIPO [2/]	TOTAL		ORIGINAL	PROGRAMADO MODIFICADO	EJERCIDO
		GUSTAVO A MADERO	Persona	7				38,450.40
		HEROE DE NACOZARI	Persona	6				46,510.80
Seguro de Desempleo	GUSTAVO A MADERO	HEROES DE CHAPULTEPEC	Persona	5				39,934.80
		INDUSTRIAL	Persona	45				314,817.60
		INFONAVIT EXITO TRIUNFO Y ENSEÑANZA	Persona	3				19,887.60
		JORGE NEGRETE	Persona	42				225,451.20
		JUAN DE DIOS BATIZ	Persona	3				13,152.00
		JUAN GONZALEZ ROMERO	Persona	31				170,161.80
		LA CASILDA	Persona	28				143,458.80
		LA DINAMITA	Persona	3				26,942.40
		LA ESCALERA	Persona	12				73,453.20
		LA ESMERALDA	Persona	27				181,669.80
		LA FORESTAL	Persona	18				116,436.60
		LA JOYA	Persona	60				400,545.00
		LA JOYITA	Persona	8				46,351.20
		LA LAGUNA TICOMAN	Persona	6				41,339.40
		LA PASTORA	Persona	35				170,640.60
		LA PONDEROSA	Persona	1				8,299.80
		LA PRADERA	Persona	47				279,176.40
		LA PRADERA 2a SECC	Persona	1				3,288.00
		LA PROVIDENCIA	Persona	141				817,897.20
		LI LEGISLATURA	Persona	4				14,875.80
		LINDAVISTA	Persona	17				97,267.20
		LINDAVISTA VALLEJO	Persona	19				121,368.60
		LOMAS DE CUAUTEPEC	Persona	18				115,670.40
		LOMAS DE LA PALMA	Persona	28				181,350.60
		MAGDALENA DE LAS SALINAS	Persona	9				58,577.40
		MALACATES	Persona	23				143,618.40
		MALINCHE	Persona	17				105,168.00

IV.16 PROSAP PROGRAMAS QUE OTORGAN SUBSIDIOS Y APOYOS A LA POBLACIÓN

DENOMINACIÓN DEL PROGRAMA 1/	DELEGACIÓN	COLONIA	BENEFICIARIO		TOTAL POBLACIÓN OBJETIVO	PRESUPUESTO (Pesos con dos decimales)		
			TIPO 2/	TOTAL		ORIGINAL	PROGRAMADO MODIFICADO	EJERCIDO
		MARTIN CARRERA	Persona	63				390,712.80
		MARTIRES DE RIO BLANCO	Persona	44				240,614.40
		MAXIMINO AVILA CAMACHO	Persona	3				20,127.00
		MONTEVIDEO	Persona	1				8,299.80
		NARCISO BASSOLS	Persona	13				69,367.20
		NUEVA ATZACOALCO	Persona	152				946,464.00
Seguro de Desempleo	GUSTAVO A MADERO	NUEVA INDUSTRIAL VALLEJO	Persona	14				92,016.00
		NUEVA TENOCHTITLAN	Persona	51				295,456.80
		NUEVA VALLEJO	Persona	7				48,633.60
		PALMATITLA	Persona	23				121,448.40
		PANAMERICANA	Persona	19				128,694.60
		PROGRESO NACIONAL	Persona	109				642,978.60
		RESIDENCIAL ZACATENCO	Persona	7				51,841.80
		ROSAS DEL TEPEYAC	Persona	4				21,691.20
		SALVADOR DIAZ MIRON	Persona	39				253,750.20
		SAN BARTOLO ATEPEHUACAN	Persona	16				99,709.20
		SAN FELIPE DE JESUS	Persona	116				669,171.00
		SAN JOSE DE LA ESCALERA	Persona	21				103,364.40
		SAN JOSE TICOMAN	Persona	7				52,081.20
		SAN JUAN DE ARAGON	Persona	143				807,793.80
		SAN JUAN DE ARAGON 3a SECC	Persona	66				395,629.20
		SAN JUAN DE ARAGON 6a SECC	Persona	21				146,108.40
		SAN JUAN DE ARAGON 7a SECC	Persona	22				144,464.40

IV.16 PROSAP PROGRAMAS QUE OTORGAN SUBSIDIOS Y APOYOS A LA POBLACIÓN

DENOMINACIÓN DEL PROGRAMA 1/	DELEGACIÓN	COLONIA	BENEFICIARIO		TOTAL POBLACIÓN OBJETIVO	PRESUPUESTO (Pesos con dos decimales)		
			TIPO 2/	TOTAL		ORIGINAL	PROGRAMADO MODIFICADO	EJERCIDO
		SAN MIGUEL CUAUTEPEC EL ALTO	Persona	11				63,110.40
		SAN PEDRO EL CHICO	Persona	15				105,088.20
		SAN PEDRO ZACATENCO	Persona	31				181,382.40
		SANTA COLETA	Persona	1				6,576.00
		SANTA ISABEL TOLA	Persona	40				241,492.20
		SANTA MARIA TICOMAN	Persona	13				72,974.40
		SANTA ROSA	Persona	36				231,612.00
		SANTIAGO ATEPETLAC	Persona	34				177,296.40
		SOLIDARIDAD NACIONAL	Persona	2				13,471.20
		TABLAS DE SAN AGUSTIN	Persona	29				176,338.80
		TEPEYAC INSURGENTES	Persona	21				128,902.20
		TICOMAN	Persona	21				139,883.40
Seguro de Desempleo	GUSTAVO A MADERO	TLACOIMACA	Persona	2				11,827.20
		TLALPEXICO	Persona	25				112,989.00
		TORRES DE LINDAVISTA	Persona	1				10,023.60
		TRES ESTRELLAS	Persona	20				147,784.20
		TRIUNFO DE LA REPUBLICA	Persona	6				35,162.40
		U COYOL 2	Persona	3				20,685.60
		U H ATZACOALCO CTM	Persona	15				87,913.80
		U H CTM EL ARBOLILLO	Persona	5				31,028.40
		U H CTM SAN JUAN DE ARAGON	Persona	11				72,399.60
		U H EDUARDO MOLINA	Persona	1				3,447.60
		U H EJIDO DE SAN JUAN DE ARAGON 1ª SECC	Persona	6				32,752.20
		U H EL ARBOLILLO II CROC	Persona	6				41,371.20
		U H EL MILAGRO	Persona	2				12,066.60
		U H EL RISCO	Persona	15				94,809.00
		U H JUAN DE DIOS BATIZ	Persona	1				6,895.20
		U H LA ESMERALDA	Persona	3				15,514.20
		U H LI LEGISLATURA	Persona	1				8,619.00

IV.16 PROSAP PROGRAMAS QUE OTORGAN SUBSIDIOS Y APOYOS A LA POBLACIÓN

DENOMINACIÓN DEL PROGRAMA [1/]	DELEGACIÓN	COLONIA	BENEFICIARIO		TOTAL POBLACIÓN OBJETIVO	PRESUPUESTO (Pesos con dos decimales)		
			TIPO [2/]	TOTAL		ORIGINAL	PROGRAMADO MODIFICADO	EJERCIDO
		U H NARCISO BASSOLS	Persona	3				18,961.80
		U H SAN JUAN DE ARAGON	Persona	28				180,999.00
		U H SAN JUAN DE ARAGON 3ª SECC	Persona	35				236,160.60
		U H SAN JUAN DE ARAGON 6ª SECC	Persona	6				37,923.60
		U H SAN JUAN DE ARAGON 7ª SECC	Persona	21				136,180.20
		U INF EXITO TRIUNFO Y ENSEÑANZA	Persona	1				8,619.00
		U LINDAVISTA VALLEJO	Persona	9				56,885.40
		U VALLEJO LA PATERA	Persona	2				15,514.20
		VALLE DE MADERO	Persona	10				70,404.60
		VALLE DEL TEPEYAC	Persona	3				16,759.20
Seguro de Desempleo	GUSTAVO A MADERO	VALLEJO	Persona	52				360,274.80
		VALLEJO LA PATERA	Persona	16				111,424.80
		VALLEJO PTE	Persona	12				85,918.80
		VASCO DE QUIROGA	Persona	68				432,930.00
		VILLA DE ARAGON	Persona	14				96,022.20
		VILLA HERMOSA	Persona	4				19,728.00
		ZONA ESCOLAR	Persona	45				274,962.60
		ZONA ESCOLAR OTE	Persona	1				4,932.00
		ZONA RESIDENCIAL ACUEDUCTO DE GPE	Persona	8				46,303.20
	TOTAL GUSTAVO A. MADERO			3,615				21,947,451.00
		AGRICOLA ORIENTAL	Persona	473				3,022,418.40

IV.16 PROSAP PROGRAMAS QUE OTORGAN SUBSIDIOS Y APOYOS A LA POBLACIÓN

DENOMINACIÓN DEL PROGRAMA [1/]	DELEGACIÓN	COLONIA	BENEFICIARIO		TOTAL POBLACIÓN OBJETIVO	PRESUPUESTO (Pesos con dos decimales)		
			TIPO [2/]	TOTAL		ORIGINAL	PROGRAMADO MODIFICADO	EJERCIDO
		AMPL GABRIEL RAMOS MILAN	Persona	10				55,161.60
		AMPLIACION GABRIEL RAMOS MILAN	Persona	28				160,744.80
		BARRIO DE LOS REYES	Persona	25				162,340.80
		BARRIO LA CRUZ	Persona	10				61,227.00
Seguro de Desempleo	IZTACALCO	BARRIO SAN FRANCISCO XICALTONGO	Persona	4				28,506.60
		BARRIO SAN PEDRO	Persona	37				251,787.00
		BARRIO ZAPOTLA	Persona	10				66,797.40
		BENITO JUAREZ	Persona	65				382,141.80
		C URBANO POP LOS PICOS DE IZTACALCO	Persona	1				8,619.00
		CAMPAMENTO 2 DE OCTUBRE	Persona	43				224,605.20
		CARLOS ZAPATA VELA 1a SECC	Persona	19				123,172.20
		CARLOS ZAPATA VELA 2a SECC	Persona	8				47,835.60
		COYUYA	Persona	5				31,714.80
		CUCHILLA AGRICOLA ORIENTAL	Persona	5				36,886.20
		CUCHILLA GABRIEL RAMOS MILLAN	Persona	15				100,156.20
		DE LA CRUZ	Persona	22				116,995.20
		EL MOSCO	Persona	4				16,519.80
		EL RODEO	Persona	38				219,274.20
		GABRIEL RAMOS MILLAN	Persona	42				248,387.40
		GABRIEL RAMOS MILLAN SECC BRAMADERO	Persona	97				565,567.20
		GABRIEL RAMOS MILLAN SECC TLACOTAL	Persona	50				289,599.00
		GRANJAS MEXICO	Persona	81				532,527.60

IV.16 PROSAP PROGRAMAS QUE OTORGAN SUBSIDIOS Y APOYOS A LA POBLACIÓN

DENOMINACIÓN DEL PROGRAMA [1/]	DELEGACIÓN	COLONIA	BENEFICIARIO		TOTAL POBLACIÓN OBJETIVO	PRESUPUESTO (Pesos con dos decimales)		
			TIPO [2/]	TOTAL		ORIGINAL	PROGRAMADO MODIFICADO	EJERCIDO
Seguro de Desempleo	IZTACALCO	INFONAVIT IZTACALCO	Persona	58				357,609.60
		IZTACALCO	Persona	8				41,499.00
		JARDIN TECMA	Persona	2				16,918.80
		JUVENTINO ROSAS	Persona	60				349,980.00
		LIC CARLOS ZAPATA 2ª SECC	Persona	1				5,171.40
		LIC CARLOS ZAPATA VELA 1ª SECC	Persona	6				44,818.80
		LOS PICOS DE IZTACALCO	Persona	35				198,588.60
		MILITAR MARTE	Persona	13				83,636.40
		MUJERES ILUSTRES	Persona	2				4,932.00
		NUEVA SANTA ANITA	Persona	12				81,194.40
		NUEVA STA ANITA	Persona	2				6,895.20
		PANTITLAN	Persona	200				1,240,117.20
		REFORMA IZTACCIHUATL	Persona	26				149,348.40
		REFORMA IZTACCIHUATL SUR	Persona	10				52,240.80
		SANTA ANITA	Persona	42				252,393.60
		SANTIAGO	Persona	8				49,639.20
		SANTIAGO NTE	Persona	9				55,129.80
		SANTIAGO SUR	Persona	25				138,686.40
		TLAZINTLA	Persona	14				70,484.40
Seguro de Desempleo	IZTACALCO	U AMPL IZTACALCO	Persona	3				22,409.40
		U INFONAVIT IZTACALCO	Persona	27				155,142.00
		VIADUCTO PIEDAD	Persona	31				192,938.40
	TOTAL IZTACALCO			1,686				10,322,758.80
		12 DE DICIEMBRE	Persona	5				26,782.80
		2ª AMPL SANTIAGO ACAHUALTEPEC	Persona	9				58,609.20

IV.16 PROSAP PROGRAMAS QUE OTORGAN SUBSIDIOS Y APOYOS A LA POBLACIÓN

DENOMINACIÓN DEL PROGRAMA [1/]	DELEGACIÓN	COLONIA	BENEFICIARIO		TOTAL POBLACIÓN OBJETIVO	PRESUPUESTO (Pesos con dos decimales)		
			TIPO [2/]	TOTAL		ORIGINAL	PROGRAMADO MODIFICADO	EJERCIDO
		2a AMPLIACION SANTIAGO ACAHUALTEPEC	Persona	22				132,876.60
		8a AMPLIACION SAN MIGUEL	Persona	1				9,864.00
		ACAPULTITLAN	Persona	1				5,171.40
		ALBARRADA	Persona	6				41,499.00
		ALBORADA	Persona	2				14,875.80
		ALVARO OBREGON	Persona	39				254,388.60
		AMPL EL SANTUARIO	Persona	2				8,619.00
		AMPL EL SIFON	Persona	2				10,342.80
		AMPL EL TRIUNFO	Persona	3				18,961.80
		AMPL ESTRELLA DEL SUR	Persona	1				6,895.20
Seguro de Desempleo	IZTAPALAPA	AMPL GRANJAS SAN ANTONIO	Persona	1				3,447.60
		AMPL LOS REYES	Persona	4				25,857.00
		AMPL SAN MIGUEL	Persona	9				58,609.20
		AMPLIACION EL SANTUARIO	Persona	2				13,391.40
		AMPLIACION EL TRIUNFO	Persona	3				16,440.00
		AMPLIACION EMILIANO ZAPATA	Persona	22				77,507.40
		AMPLIACION LOS REYES	Persona	2				10,023.60
		AMPLIACION RICARDO FLORES MAGON	Persona	5				33,119.40
		AMPLIACION SAN MIGUEL	Persona	4				24,899.40
		AMPLIACION VERACRUZANA	Persona	2				9,864.00
		AÑO DE JUAREZ	Persona	20				130,227.00
		APATLACO	Persona	29				158,446.20
		BANJIDAL	Persona	5				38,450.40
		BARRANCA DE GUADALUPE	Persona	3				16,679.40
		BARRANCAS TETECON	Persona	1				1,644.00

IV.16 PROSAP PROGRAMAS QUE OTORGAN SUBSIDIOS Y APOYOS A LA POBLACIÓN

DENOMINACIÓN DEL PROGRAMA [1/]	DELEGACIÓN	COLONIA	BENEFICIARIO		TOTAL POBLACIÓN OBJETIVO	PRESUPUESTO (Pesos con dos decimales)		
			TIPO [2/]	TOTAL		ORIGINAL	PROGRAMADO MODIFICADO	EJERCIDO
		BARRIO LA ASUNCION	Persona	21				118,639.20
		BARRIO SAN ANTONIO	Persona	14				108,695.40
		BARRIO SAN ANTONIO CULHUACAN	Persona	4				23,654.40
		BARRIO SAN IGNACIO	Persona	22				141,527.40
		BARRIO SAN JOSE	Persona	3				18,243.60
		BARRIO SAN LORENZO	Persona	28				186,841.20
		BARRIO SAN LUCAS	Persona	36				198,381.00
		BARRIO SAN PABLO	Persona	14				92,255.40
		BARRIO SANTA BARBARA	Persona	29				208,053.60
		BARRIO STA BARBARA	Persona	16				99,980.40
		C H CELOALLIOTLI	Persona	2				8,619.00
Seguro de Desempleo	IZTAPALAPA	C H REAL DEL MORAL	Persona	1				5,171.40
		CABEZA DE JUAREZ	Persona	7				51,283.20
		CACAMA	Persona	17				114,585.00
		CANANEA	Persona	6				43,222.80
		CARLOS HANK GONZALEZ	Persona	28				202,914.00
		CARMEN SERDAN VALLE DE SAN LORENZO	Persona	18				122,773.20
		CASA BLANCA	Persona	10				69,319.20
		CERRO DE LA ESTRELLA	Persona	49				270,429.60
		CITLALLI	Persona	29				188,676.60
		COLMENA	Persona	3				18,084.00
		COLONIAL IZTAPALAPA	Persona	8				53,485.80
		CONSEJO AGRARISTA MEXICANO	Persona	38				222,195.00
		CONSTITUCION DE 1917	Persona	20				133,036.20
		COOPERATIVA OSCOLI	Persona	3				19,807.80

IV.16 PROSAP PROGRAMAS QUE OTORGAN SUBSIDIOS Y APOYOS A LA POBLACIÓN

DENOMINACIÓN DEL PROGRAMA 1/	DELEGACIÓN	COLONIA	BENEFICIARIO		TOTAL POBLACIÓN OBJETIVO	PRESUPUESTO (Pesos con dos decimales)		
			TIPO 2/	TOTAL		ORIGINAL	PROGRAMADO MODIFICADO	EJERCIDO
		CUCHILLA DEL MORAL I	Persona	1				10,023.60
		CUCHILLA DEL MORAL II	Persona	7				46,431.00
		CHILERO 1	Persona	1				6,895.20
		CHINAMPAC DE JUAREZ	Persona	43				252,585.00
		D.U. QUETZALCOATL	Persona	49				301,761.60
		DEGOLLADO	Persona	6				40,254.00
		DEL VALLE RESIDENCIAL	Persona	7				42,903.60
		DESARROLLO URBANO QUETZALCOATL	Persona	23				139,627.80
		DIASA	Persona	2				13,231.80
		DR ALFONSO ORTIZ TIRADO	Persona	15				92,016.00
		EJERCITO DE AGUA PRIETA	Persona	7				33,199.20
		EJERCITO DE ORIENTE	Persona	1				1,644.00
		EJERCITO DE OTE II ISSSTE	Persona	34				220,966.20
		EJERCITO DE OTE ZONA PEÑON	Persona	8				59,822.40
		EJIDO SAN ANDRES TOMATLAN	Persona	2				16,839.00
		EJIDO SANTA Ma AZTAHUACAN	Persona	10				56,135.40
		EJIDO STA Mª AZTAHUACAN	Persona	4				22,409.40
Seguro de Desempleo	IZTAPALAPA	EL EDEN	Persona	5				26,942.40
		EL MANTO	Persona	45				292,647.60
		EL MOLINO	Persona	31				170,688.60
		EL MOLINO TEZONCO	Persona	2				18,483.00
		EL PARAISO	Persona	22				151,311.60
		EL PRADO	Persona	2				3,288.00
		EL RETOÑO	Persona	39				242,338.20
		EL SANTUARIO	Persona	15				94,138.80
		EL SIFON	Persona	17				92,574.60

IV.16 PROSAP PROGRAMAS QUE OTORGAN SUBSIDIOS Y APOYOS A LA POBLACIÓN

DENOMINACIÓN DEL PROGRAMA [1/]	DELEGACIÓN	COLONIA	BENEFICIARIO		TOTAL POBLACIÓN OBJETIVO	PRESUPUESTO (Pesos con dos decimales)		
			TIPO [2/]	TOTAL		ORIGINAL	PROGRAMADO MODIFICADO	EJERCIDO
		EL TRIUNFO	Persona	21				117,921.00
		ESCUADRON 201	Persona	23				146,778.60
		ESTADO DE VERACRUZ	Persona	2				6,576.00
		ESTRELLA	Persona	5				38,450.40
		ESTRELLA DEL SUR	Persona	14				91,329.60
		EVA SAMANO DE	Persona	2				16,599.60
		EX HACIENDA SAN	Persona	2				13,790.40
		FRACC SAN NICOLAS	Persona	2				12,066.60
		FRANCISCO VILLA	Persona	29				197,870.40
		FRENCISCO VILLA	Persona	2				13,790.40
		FRENTE 10	Persona	2				14,875.80
		FUEGO NUEVO	Persona	37				215,140.20
		GRANJAS	Persona	14				79,023.60
		GRANJAS ESTRELLA	Persona	14				97,107.60
		GRANJAS SAN ANTONIO	Persona	6				40,493.40
		GUADALUPE DEL MORAL	Persona	36				212,331.00
		GUELATAO DE JUAREZ	Persona	6				36,247.80
		HEROES DE CHURUBUSCO	Persona	21				144,049.20
		HIDALGO Y MINA	Persona	1				4,932.00
		INSURGENTES	Persona	15				80,667.60
		IXTLAHUACAN	Persona	14				101,193.60
		IZTAPALAPA	Persona	44				255,458.40
		JACARANDAS	Persona	16				85,599.60
		JARDIN DE CHURUBUSCO	Persona	3				21,691.20
Seguro de Desempleo	IZTAPALAPA	JARDINES DE SAN LORENZO TEZONCO	Persona	21				122,406.00
		JESUS VELA	Persona	21				147,193.80
		JOSE LOPEZ PORTILLO	Persona	36				244,014.00
		JOSE MARIA MORELOS	Persona	3				15,035.40
		JUAN ESCUTIA	Persona	40				232,984.80

IV.16 PROSAP PROGRAMAS QUE OTORGAN SUBSIDIOS Y APOYOS A LA POBLACIÓN

DENOMINACIÓN DEL PROGRAMA [1/]	DELEGACIÓN	COLONIA	BENEFICIARIO		TOTAL POBLACIÓN OBJETIVO	PRESUPUESTO (Pesos con dos decimales)		
			TIPO [2/]	TOTAL		ORIGINAL	PROGRAMADO MODIFICADO	EJERCIDO
		JUSTO SIERRA	Persona	2				11,587.80
		LA CORONELA	Persona	15				85,887.00
		LA ESPERANZA	Persona	4				29,991.00
		LA HERA	Persona	12				70,085.40
		LA MORA GRANDE	Persona	10				59,263.80
		LA PLANTA	Persona	4				20,526.00
		LA PURISIMA	Persona	8				47,069.40
		LA REGADERA	Persona	1				9,864.00
		LA VALENCIANA	Persona	1				1,644.00
		LAS PEÑAS	Persona	32				209,968.80
		LEYES REFORMA	Persona	70				453,855.00
		LOMAS DE LA ESTANCIA	Persona	32				214,422.00
		LOMAS DE SAN LORENZO	Persona	30				222,673.80
		LOMAS DE SANTA CRUZ	Persona	6				34,843.20
		LOMAS DE STA CRUZ	Persona	1				8,619.00
		LOMAS EL MANTO	Persona	1				6,576.00
		LOMAS ESTRELLA	Persona	2				18,323.40
		LOMAS ESTRELLA 1a SECC	Persona	11				71,011.20
		LOMAS ESTRELLA 1ª SECC	Persona	2				12,066.60
		LOMAS ESTRELLA 2a SECCION	Persona	34				205,212.60
		LOMAS ESTRELLA 2ª SECCION	Persona	10				62,056.80
		LOMAS SAN LORENZO	Persona	16				99,837.00
		LOMAS ZARAGOZA	Persona	16				92,175.60
		LOS ANGELES	Persona	27				157,249.20
		LOS ANGELES APANOAYA	Persona	10				54,730.80
		LOS PASEOS DE CHURUBUSCO	Persona	9				46,271.40
		LOS PICOS 6-B	Persona	6				34,603.80
Seguro de Desempleo	IZTAPALAPA	LOS REYES CULHUACAN	Persona	13				86,078.40

IV.16 PROSAP PROGRAMAS QUE OTORGAN SUBSIDIOS Y APOYOS A LA POBLACIÓN

DENOMINACIÓN DEL PROGRAMA [1/]	DELEGACIÓN	COLONIA	BENEFICIARIO		TOTAL POBLACIÓN OBJETIVO	PRESUPUESTO (Pesos con dos decimales)		
			TIPO [2/]	TOTAL		ORIGINAL	PROGRAMADO MODIFICADO	EJERCIDO
		LLANO DE LAS CRUCES	Persona	10				71,250.60
		MARGARITA MAZA DE JUAREZ	Persona	4				24,660.00
		MEXICALTZINGO	Persona	3				20,366.40
		MIGUEL DE LA MADRID HURTADO	Persona	13				82,231.80
		MINERVA	Persona	11				67,675.20
		MIRASOLES	Persona	18				131,392.20
		MIRAVALLE	Persona	19				116,069.40
		MIXCOATL	Persona	16				73,453.20
		MONTE ALBAN	Persona	1				8,299.80
		MORAS PRIMAVERA	Persona	2				9,864.00
		MORELOS II	Persona	16				85,727.40
		NEZAHUALCOYOTL	Persona	6				33,039.60
		NUEVA ROSITA	Persona	11				85,679.40
		OJITO DE AGUA	Persona	2				13,152.00
		PALMITAS	Persona	49				307,092.60
		PARAJE SAN JUAN	Persona	46				280,612.80
		PARAJE SAN JUAN 3a AMPL	Persona	1				10,183.20
		PARAJE TETECON	Persona	1				6,895.20
		PARAJE ZACATEPEC	Persona	9				55,369.20
		PASEOS DE CHURUBUSCO	Persona	5				31,954.20
		PBLO CULHUACAN	Persona	2				12,066.60
		PBLO MAGDALENA ATLAZOPA	Persona	5				32,752.20
		PBLO SAN LORENZO TEZONCO	Persona	6				37,923.60
		PBLO SAN LORENZO XICOTENCATL	Persona	1				8,619.00
		PBLO SAN SEBASTIAN TECOLOXTITLA	Persona	3				13,790.40
		PBLO STA Mª TOMATLAN	Persona	1				6,895.20
		PBLO STA MARTHA ACATITLA	Persona	19				120,666.00
		POLVORILLA	Persona	13				89,127.00

IV.16 PROSAP PROGRAMAS QUE OTORGAN SUBSIDIOS Y APOYOS A LA POBLACIÓN

DENOMINACIÓN DEL PROGRAMA [1/]	DELEGACIÓN	COLONIA	BENEFICIARIO		TOTAL POBLACIÓN OBJETIVO	PRESUPUESTO (Pesos con dos decimales)		
			TIPO [2/]	TOTAL		ORIGINAL	PROGRAMADO MODIFICADO	EJERCIDO
		POPULAR ERMITA ZARAGOZA	Persona	40				209,617.80
		POTRERO DE LA LUNA	Persona	3				8,220.00
		PRESIDENTES DE MEXICO	Persona	37				229,218.00
		PROGRESISTA	Persona	65				381,375.60
Seguro de Desempleo	IZTAPALAPA	PROGRESO DEL SUR	Persona	8				51,762.00
		PUEBLO CULHUACAN	Persona	3				26,782.80
		PUEBLO MAGDALENA ATLAZOPA	Persona	4				29,751.60
		PUEBLO SAN LORENZO TEZONCO	Persona	12				61,466.40
		PUEBLO SAN SEBASTIAN TECOLOXTITLA	Persona	8				53,007.00
		PUEBLO SANTA Ma TOMATLAN	Persona	36				191,741.40
		PUEBLO SANTA MARTHA ACATITLA	Persona	71				437,766.60
		PUEBLO SANTIAGO ACAHUALTEPEC	Persona	9				53,645.40
		PUENTE BLANCO	Persona	15				84,434.40
		PURISIMA ATLAZOLPA	Persona	1				6,895.20
		QUETZAL	Persona	2				6,735.60
		REAL DEL MORAL	Persona	12				69,207.60
		REFORMA POLITICA	Persona	35				226,568.40
		RENOVACION	Persona	7				38,610.00
		RICARDO FLORES MAGON	Persona	7				43,143.00
		SABADELL BELLAVISTA	Persona	2				9,864.00
		SAN ANDRES TETEPILCO	Persona	45				289,263.60
		SAN ANDRES TOMATLAN	Persona	8				48,793.20
		SAN ANTONIO CULHUACAN	Persona	2				9,864.00
		SAN JOSE ACULCO	Persona	25				151,231.80

IV.16 PROSAP PROGRAMAS QUE OTORGAN SUBSIDIOS Y APOYOS A LA POBLACIÓN

DENOMINACIÓN DEL PROGRAMA [1/]	DELEGACIÓN	COLONIA	BENEFICIARIO		TOTAL POBLACIÓN OBJETIVO	PRESUPUESTO (Pesos con dos decimales)		
			TIPO [2/]	TOTAL		ORIGINAL	PROGRAMADO MODIFICADO	EJERCIDO
		SAN JUAN CERRO	Persona	2				6,576.00
		SAN JUAN ESTRELLA	Persona	2				10,023.60
		SAN JUAN JOYA	Persona	4				28,347.00
		SAN JUAN XALPA	Persona	63				390,186.00
		SAN JUANICO NEXTIPAC	Persona	14				79,789.80
		SAN MIGUEL TEOTONGO	Persona	126				579,118.20
		SAN NICOLAS TOLENTINO	Persona	47				327,331.20
		SAN PABLO I	Persona	7				32,273.40
		SAN SIMON CULHUACAN	Persona	28				161,064.00
		SANTA CRUZ	Persona	1				6,576.00
		SANTA CRUZ MEYEHUALCO	Persona	47				267,397.20
		SANTA ISABEL INDUSTRIAL	Persona	4				32,592.60
		SANTA MARIA AZTAHUACAN	Persona	35				233,703.00
Seguro de Desempleo	IZTAPALAPA	SANTA MARIA DEL MONTE	Persona	3				16,918.80
		SANTA MARIA TOMATLAN	Persona	14				106,684.20
		SANTA MARTHA ACATITLA NTE	Persona	13				76,182.60
		SANTA MARTHA ACATITLA SUR	Persona	5				33,039.60
		SECTOR POPULAR	Persona	46				265,625.40
		SIDERAL	Persona	10				72,766.80
		SIERRA DEL VALLE	Persona	4				26,543.40
		SINATEL	Persona	8				48,793.20
		SOLIDARIDAD	Persona	2				11,747.40
		TECUAUTITLAN	Persona	2				16,519.80
		TENORIOS	Persona	34				201,669.00
		TEPALCATES	Persona	36				236,911.20
		TEPELCATES	Persona	26				156,579.00
		TRIANGULO AGUJAS	Persona	1				6,576.00
		U BELLAVISTA	Persona	4				24,133.20
		U H CANANEA	Persona	1				5,171.40

IV.16 PROSAP PROGRAMAS QUE OTORGAN SUBSIDIOS Y APOYOS A LA POBLACIÓN

DENOMINACIÓN DEL PROGRAMA [1/]	DELEGACIÓN	COLONIA	BENEFICIARIO		TOTAL POBLACIÓN OBJETIVO	PRESUPUESTO (Pesos con dos decimales)		
			TIPO [2/]	TOTAL		ORIGINAL	PROGRAMADO MODIFICADO	EJERCIDO
		U H CARMEN SERDAN VALLE DE SAN LORENZO	Persona	1				8,619.00
		U H COLMENA	Persona	1				5,171.40
		U H COOP DEL TRABAJO DEL SECTOR PESCA	Persona	1				8,619.00
		U H CUCHILLA DEL MORAL I	Persona	4				24,133.20
		U H CUCHILLA DEL MORAL II	Persona	1				6,895.20
		U H EJERCITO CONSTITUCIONALISTA	Persona	22				149,731.20
		U H EJERCITO DE OTE II ISSSTE	Persona	9				60,333.00
		U H EJERCITO DE OTE ZONA PEÑON	Persona	6				43,095.00
		U H EL GAVILAN	Persona	1				6,895.20
		U H FRENTE 10	Persona	1				5,171.40
		U H GUELATAO DE JUAREZ	Persona	2				17,238.00
		U H LOMAS DE SAN LORENZO	Persona	2				12,066.60
		U H LOS PICOS 6-B	Persona	1				5,171.40
Seguro de Desempleo	IZTAPALAPA	U H MARGARITA MAZA DE JUAREZ	Persona	1				6,895.20
		U H MIRASOLES	Persona	5				31,028.40
		U H PRESIDENTES Y PLAZA CONSTITUCIONAL	Persona	1				3,447.60
		U H REAL DEL MORAL	Persona	3				18,961.80
		U H SABADELL BELLAVISTA	Persona	1				5,171.40
		U H SAN ANTONIO CULHUACAN	Persona	1				6,895.20
		U H SAN JUAN XALPA	Persona	9				56,885.40
		U H SAN MARCOS	Persona	1				5,171.40
		U H SAN NICOLAS TOLENTINO	Persona	9				51,714.00
		U H SOLIDARIDAD	Persona	1				5,171.40
		U H TEPELCATES	Persona	3				22,249.80

IV.16 PROSAP PROGRAMAS QUE OTORGAN SUBSIDIOS Y APOYOS A LA POBLACIÓN

DENOMINACIÓN DEL PROGRAMA 1/	DELEGACIÓN	COLONIA	BENEFICIARIO		TOTAL POBLACIÓN OBJETIVO	PRESUPUESTO (Pesos con dos decimales)		
			TIPO 2/	TOTAL		ORIGINAL	PROGRAMADO MODIFICADO	EJERCIDO
		U H VALLE DE LUCES	Persona	3				22,409.40
		U H VICENTE GUERRERO	Persona	31				186,170.40
		U H VILLAS ESTRELLA	Persona	1				5,171.40
		U MODELO	Persona	2				13,790.40
		U NARANJOS	Persona	1				3,447.60
		U STA CRUZ MEYEHUALCO	Persona	16				112,047.00
		U VICENTE GUERRERO	Persona	15				91,361.40
		UNIDAD EJERCITO CONSTITUCIONALISTA	Persona	74				455,212.20
		UNIDAD MODELO	Persona	9				58,018.80
		UNIDAD VICENTE GUERRERO	Persona	123				661,781.40
		VALLE DE LUCES	Persona	19				113,946.60
		VALLE DEL SUR	Persona	37				244,333.20
		VERGEL	Persona	18				90,691.20
Seguro de Desempleo	IZTAPALAPA	VIKINGOS SAN ANTONIO	Persona	1				1,644.00
		VILLAS SAN DIEGO	Persona	1				9,943.80
		VOCEADORES	Persona	1				6,576.00
		XOPA	Persona	3				14,796.00
		ZONA RESIDENCIAL PASEOS DE	Persona	1				4,932.00
		ZONA U STA MARTHA ACATITLA NTE	Persona	5				31,028.40
	TOTAL IZTAPALAPA			3,653				22,319,280.60
		AMPL LOMAS DE SAN BERNABE	Persona	4				13,790.40
		AMPLIACION LOMAS DE SAN BERNABE	Persona	8				48,154.80
		AMPLIACION POTRERILLO	Persona	3				16,440.00
		ATACASCO	Persona	3				13,790.40
		ATACAXCO	Persona	2				20,127.00

IV.16 PROSAP PROGRAMAS QUE OTORGAN SUBSIDIOS Y APOYOS A LA POBLACIÓN

DENOMINACIÓN DEL PROGRAMA [1/]	DELEGACIÓN	COLONIA	BENEFICIARIO		TOTAL POBLACIÓN OBJETIVO	PRESUPUESTO (Pesos con dos decimales)		
			TIPO [2/]	TOTAL		ORIGINAL	PROGRAMADO MODIFICADO	EJERCIDO
		BARRIO BARRANCA SECA	Persona	14				74,091.60
		BARRIO LAS CALLES	Persona	1				1,723.80
Seguro de Desempleo	MAGDALENA CONTRERAS	BARRIO SAN FRANCISCO	Persona	4				18,323.40
		BARROS SIERRA	Persona	16				97,666.20
		CERRO DEL JUDIO	Persona	5				25,059.00
		CRESCENCIO J CHAVIRA	Persona	20				117,633.60
		CUAUHTEMOC	Persona	43				243,199.80
		EL ERMITAÑO	Persona	5				20,605.80
		EL ROSAL	Persona	28				148,023.60
		EL TANQUE	Persona	28				185,548.20
		EL TORO	Persona	21				136,435.80
		GUADALUPE	Persona	19				145,741.20
		HUAYATLA	Persona	15				79,103.40
		INDEPENDENCIA	Persona	55				337,275.00
		LA CARBONERA	Persona	14				87,323.40
		LA CONCEPCION	Persona	11				72,288.00
		LA CRUZ	Persona	28				184,431.00
		LA MALINCHE	Persona	37				224,844.60
		LAS CRUCES	Persona	21				131,264.40
		LAS HUERTAS	Persona	2				6,576.00
		LAS PALMAS	Persona	22				134,472.60
		LOMAS DE SAN BERNABE	Persona	20				132,270.00
		LOMAS QUEBRADAS	Persona	13				70,644.00
		LOS PADRES	Persona	24				136,036.80
Seguro de Desempleo	MAGDALENA CONTRERAS	PBLO LA MAGDALENA CONTRERAS	Persona	4				24,133.20
		PBLO NUEVO ALTO	Persona	5				27,580.80
		PBLO NUEVO BAJO	Persona	5				20,685.60
		PBLO SAN BERNABE OCOTEPEC	Persona	15				62,056.80
		PBLO SAN NICOLAS TOTOLAPAN	Persona	9				53,437.80
		POTRERILLO	Persona	13				80,907.00

IV.16 PROSAP PROGRAMAS QUE OTORGAN SUBSIDIOS Y APOYOS A LA POBLACIÓN

DENOMINACIÓN DEL PROGRAMA 1/	DELEGACIÓN	COLONIA	BENEFICIARIO		TOTAL POBLACIÓN OBJETIVO	PRESUPUESTO (Pesos con dos decimales)		
			TIPO 2/	TOTAL		ORIGINAL	PROGRAMADO MODIFICADO	EJERCIDO
		PUEBLO LA MAGDALENA CONTRERAS	Persona	7				44,707.20
		PUEBLO NUEVO ALTO	Persona	4				24,899.40
		PUEBLO NUEVO BAJO	Persona	5				14,796.00
		PUEBLO SAN BERNABE OCOTEPEC	Persona	21				122,853.00
		PUEBLO SAN NICOLAS TOTOLAPAN	Persona	26				136,005.00
		PUENTE SIERRA	Persona	1				3,288.00
		RESERVA CERRO DEL JUDIO	Persona	1				1,644.00
		RESIDENCIAL FUENTES DE SAN JERONIMO	Persona	2				13,231.80
		SAN FRANCISCO	Persona	18				118,559.40
		SAN JERONIMO ACULCO	Persona	30				160,010.40
		SAN JERONIMO LIDICE	Persona	19				130,306.80
		SANTA TERESA	Persona	5				30,070.80
		TIERRA COLORADA	Persona	11				50,357.40
Seguro de Desempleo	MAGDALENA CONTRERAS	TIERRA UNIDA	Persona	3				20,446.20
		U H INDEPENDENCIA	Persona	12				60,333.00
		VISTA HERMOSA	Persona	8				43,701.60
	TOTAL MAGDALENA CONTRERAS			710				4,166,895.00
		10 DE ABRIL	Persona	2				14,955.60
		16 DE SEPTIEMBRE	Persona	25				124,497.00
		5 DE MAYO	Persona	15				73,533.00

IV.16 PROSAP PROGRAMAS QUE OTORGAN SUBSIDIOS Y APOYOS A LA POBLACIÓN

DENOMINACIÓN DEL PROGRAMA [1/]	DELEGACIÓN	COLONIA	BENEFICIARIO		TOTAL POBLACIÓN OBJETIVO	PRESUPUESTO (Pesos con dos decimales)		
			TIPO [2/]	TOTAL		ORIGINAL	PROGRAMADO MODIFICADO	EJERCIDO
		AGRICULTURA	Persona	26				133,834.20
		AHUEHUETES ANAHUAC	Persona	1				8,299.80
		AMPL GRANADA	Persona	7				39,647.40
		AMPL TORRE BLANCA	Persona	1				6,895.20
		AMPLIACION GRANADA	Persona	5				33,119.40
		AMPLIACION POPO	Persona	1				6,576.00
		AMPLIACION TORRE BLANCA	Persona	2				13,391.40
Seguro de Desempleo	MIGUEL HIDALGO	ANAHUAC	Persona	257				1,541,335.80
		ANZURES	Persona	4				26,782.80
		ARGENTINA ANTIGUA	Persona	78				414,096.00
		ARGENTINA PONIENTE	Persona	26				138,894.00
		ARGENTINA PTE	Persona	8				43,095.00
		CUAUHTEMOC PENSIL	Persona	6				39,775.20
		CHAPULTEPEC MORALES	Persona	4				18,483.00
		DANIEL GARZA	Persona	60				381,056.40
		DOS LAGOS	Persona	1				4,932.00
		ESCANDON	Persona	70				428,604.60
		FRANCISCO I MADERO	Persona	4				23,814.00
		GRAL AVILA CAMACHO	Persona	1				6,576.00
		GRANADA	Persona	13				82,471.20
		HOGAR PARA NOSOTROS	Persona	4				26,703.00
		HUASTECA	Persona	3				18,084.00
		HUICHAPAN	Persona	19				130,258.80
		IGNACIO M ALTAMIRANO	Persona	1				4,932.00
		IRRIGACION	Persona	6				33,837.60
		LAGO SUR	Persona	1				3,447.60
		LEGARIA	Persona	12				84,115.20
		LOMAS ALTAS	Persona	1				8,619.00
		LOMAS DE BEZARES	Persona	1				6,895.20

IV.16 PROSAP PROGRAMAS QUE OTORGAN SUBSIDIOS Y APOYOS A LA POBLACIÓN

DENOMINACIÓN DEL PROGRAMA [1/]	DELEGACIÓN	COLONIA	BENEFICIARIO		TOTAL POBLACIÓN OBJETIVO	PRESUPUESTO (Pesos con dos decimales)		
			TIPO [2/]	TOTAL		ORIGINAL	PROGRAMADO MODIFICADO	EJERCIDO
		LOMAS DE CHAPULTEPEC	Persona	1				8,619.00
		LOMAS DE REFORMA	Persona	1				6,576.00
		LOMAS DE SOTELO	Persona	7				63,190.20
		LOMAS DE VIRREYES	Persona	5				31,315.80
		LOS MORALES	Persona	3				16,679.40
		MEXICO NUEVO	Persona	21				120,043.80
		MODELO PENSIL	Persona	1				4,932.00
Seguro de Desempleo	MIGUEL HIDALGO	MOLINO DEL REY	Persona	2				11,667.60
		NEXTITLA	Persona	2				8,459.40
		NO ENCONTRADA	Persona	319				2,293,725.60
		PENSIL NTE	Persona	119				690,240.00
		PENSIL SUR	Persona	9				60,620.40
		PERIODISTAS	Persona	1				3,447.60
		PLUTARCO ELIAS CALLES	Persona	13				62,025.00
		POLANCO CHAPULTEPEC	Persona	3				21,611.40
		POLANCO REFORMA	Persona	2				9,864.00
		POPO	Persona	14				86,365.80
		POPOTLA	Persona	84				484,053.60
		POPULAR LOMA HERMOSA	Persona	14				74,219.40
		REFORMA SOCIAL	Persona	16				98,033.40
		RESIDENCIAL MILITAR	Persona	9				51,522.60
		SAN DIEGO COYOACAN	Persona	29				175,939.80
		SAN JOAQUIN	Persona	4				30,390.00
		SAN JUANICO	Persona	5				35,002.80
		SAN LORENZO TLALTENANGO	Persona	9				32,880.00
		SAN MIGUEL CHAPULTEPEC	Persona	31				196,657.20
		SANTO TOMAS	Persona	8				46,431.00
		SECCION PALMAS	Persona	1				1,644.00
		TACUBA	Persona	28				195,891.00
Seguro de Desempleo	MIGUEL HIDALGO	TACUBAYA	Persona	58				380,641.20

IV.16 PROSAP PROGRAMAS QUE OTORGAN SUBSIDIOS Y APOYOS A LA POBLACIÓN

DENOMINACIÓN DEL PROGRAMA 1/	DELEGACIÓN	COLONIA	BENEFICIARIO		TOTAL POBLACIÓN OBJETIVO	PRESUPUESTO (Pesos con dos decimales)		
			TIPO 2/	TOTAL		ORIGINAL	PROGRAMADO MODIFICADO	EJERCIDO
		TLAXPANA	Persona	35				192,172.20
		TORRE BLANCA	Persona	29				171,358.80
		U H LOMAS DE SOTELO	Persona	8				55,161.60
		U HOGAR PARA NOSOTROS	Persona	1				6,895.20
		U POPULAR LOMA HERMOSA	Persona	5				29,304.60
		VENTURA PEREZ DE ALBA	Persona	37				179,674.80
		VERONICA ANZURES	Persona	8				47,388.60
	TOTAL MIGUEL HIDALGO			1,607				9,906,202.20
		BARRIO CRUZTITLA	Persona	5				34,077.00
		BARRIO PANCHIMALCO	Persona	1				5,171.40
		BARRIO SAN MATEO	Persona	29				164,910.60
		BARRIO SANTA CRUZ	Persona	10				57,699.60
		BARRIO SANTA MARTHA	Persona	10				54,491.40
		BARRIO STA CRUZ	Persona	3				24,133.20
		BARRIO STA MARTHA	Persona	2				10,342.80
Seguro de Desempleo	MILPA ALTA	BARRIO TECAXTITLA	Persona	6				30,789.00
		BARRIO TENANTITLA	Persona	3				18,802.20
		BARRIO TULA	Persona	1				3,447.60
		BARRIO XALTIPAC	Persona	3				11,827.20
		BARRIO XOCHITEPEC	Persona	12				88,089.60
		PBLO SAN ANTONIO TECOMITL	Persona	4				25,857.00
		PBLO SAN BARTOLOME XICOMULCO	Persona	7				39,647.40
		PBLO SAN FRANCISCO TECOXPA	Persona	1				8,619.00

IV.16 PROSAP PROGRAMAS QUE OTORGAN SUBSIDIOS Y APOYOS A LA POBLACIÓN

DENOMINACIÓN DEL PROGRAMA [1/]	DELEGACIÓN	COLONIA	BENEFICIARIO		TOTAL POBLACIÓN OBJETIVO	PRESUPUESTO (Pesos con dos decimales)		
			TIPO [2/]	TOTAL		ORIGINAL	PROGRAMADO MODIFICADO	EJERCIDO
		PBLO SAN JERONIMO MIACATLAN	Persona	1				3,447.60
		PBLO SAN JUAN TEPENAHUAC	Persona	1				1,723.80
		PBLO SAN PABLO OZTOTEPEC	Persona	23				134,456.40
		PBLO SAN PEDRO ATOCPAN	Persona	2				17,238.00
		PBLO SAN SALVADOR CUAUHTENCO	Persona	18				113,770.80
		PBLO STA ANA TLACOTENCO	Persona	10				62,056.80
		PUEBLO SAN AGUSTIN OHTENCO	Persona	1				10,023.60
		PUEBLO SAN ANTONIO TECOMITL	Persona	36				165,118.20
		PUEBLO SAN BARTOLOME XICOMULCO	Persona	8				39,775.20
Seguro de Desempleo	MILPA ALTA	PUEBLO SAN FRANCISCO TECOXPA	Persona	4				13,152.00
		PUEBLO SAN JERONIMO MIACATLAN	Persona	4				26,304.00
		PUEBLO SAN JUAN TEPENAHUAC	Persona	4				26,543.40
		PUEBLO SAN PABLO OZTOTEPEC	Persona	35				196,992.60
		PUEBLO SAN PEDRO ATOCPAN	Persona	15				57,699.60
		PUEBLO SAN SALVADOR CUAUHTENCO	Persona	64				338,296.80
		PUEBLO SANTA ANA TLACOTENCO	Persona	14				71,170.80
		SAN ANTONIO TECOMITL	Persona	9				46,223.40
		SAN LORENZO TLACOYUCAN	Persona	3				9,864.00
		VILLA MILPA ALTA	Persona	1				1,644.00
	TOTAL MILPA ALTA			350				1,913,406.00

IV.16 PROSAP PROGRAMAS QUE OTORGAN SUBSIDIOS Y APOYOS A LA POBLACIÓN

DENOMINACIÓN DEL PROGRAMA [1/]	DELEGACIÓN	COLONIA	BENEFICIARIO		TOTAL POBLACIÓN OBJETIVO	PRESUPUESTO (Pesos con dos decimales)		
			TIPO [2/]	TOTAL		ORIGINAL	PROGRAMADO MODIFICADO	EJERCIDO
		AGRICOLA METROPOLITANA	Persona	23				135,079.20
		AMPL LOPEZ PORTILLO	Persona	1				8,619.00
		AMPLIACION JOSE LOPEZ PORTILLO	Persona	1				4,932.00
Seguro de Desempleo	TLAHUAC	AMPLIACION SELENE	Persona	9				46,271.40
		BARRIO GUADALUPE	Persona	4				15,195.00
		BARRIO LA MAGDALENA	Persona	6				40,493.40
		BARRIO SAN AGUSTIN	Persona	12				69,846.00
		BARRIO SAN BARTOLO	Persona	1				8,379.60
		BARRIO SAN JUAN	Persona	3				18,403.20
		BARRIO SAN MIGUEL	Persona	100				635,125.80
		BARRIO SANTA ANA	Persona	1				4,932.00
		BARRIO SANTA ANA ZAPOTITLAN	Persona	30				178,429.80
		BARRIO STA ANA ZAPOTITLAN	Persona	1				8,619.00
		BODET	Persona	11				73,692.60
		CAMPESTRE EL POTRERO	Persona	2				3,288.00
		CONCEPCION	Persona	1				1,644.00
		DEL MAR	Persona	50				305,400.60
		EL TRIANGULO	Persona	10				61,865.40
		GRANJAS CABRERA	Persona	4				25,378.20
		GUADALUPE TLALTENCO	Persona	5				35,082.60
		JARDINES DEL LLANO	Persona	1				5,171.40
Seguro de Desempleo	TLAHUAC	LA CONCHITA ZAPOTITLAN	Persona	72				488,666.40
		LA ESTACION	Persona	14				91,776.60
		LA HABANA	Persona	10				60,301.20
		LA LOMA	Persona	2				9,864.00
		LA NOPALERA	Persona	30				149,157.00
		LA TURBA	Persona	14				69,606.60
		LAS ARBOLEDAS	Persona	12				53,086.80

IV.16 PROSAP PROGRAMAS QUE OTORGAN SUBSIDIOS Y APOYOS A LA POBLACIÓN

DENOMINACIÓN DEL PROGRAMA [1/]	DELEGACIÓN	COLONIA	BENEFICIARIO		TOTAL POBLACIÓN OBJETIVO	PRESUPUESTO (Pesos con dos decimales)		
			TIPO [2/]	TOTAL		ORIGINAL	PROGRAMADO MODIFICADO	EJERCIDO
		LAS PUERTAS	Persona	1				4,932.00
		LOS OLIVOS	Persona	60				370,155.00
		LUPITA	Persona	2				8,619.00
		MIGUEL HIDALGO	Persona	287				1,636,831.80
		OJO DE AGUA	Persona	9				52,001.40
		PBLO SAN ANDRES MIXQUI	Persona	2				12,066.60
		PBLO SAN JUAN IXTAYOPAN	Persona	1				8,619.00
		PBLO SAN NICOLAS TETELCO	Persona	1				6,895.20
		PBLO STA CATARINA YECAHUIZOTL	Persona	1				8,619.00
		PEÑA ALTA	Persona	3				19,967.40
		PUEBLO SAN ANDRES MIXQUI	Persona	1				4,932.00
		PUEBLO SAN JUAN IXTAYOPAN	Persona	8				39,695.40
		PUEBLO SAN NICOLAS TETELCO	Persona	9				52,927.20
		PUEBLO SANTA CATARINA YECAHUIZOTL	Persona	9				48,075.00
		QUIAHUATLA	Persona	8				36,407.40
		SAN ANDRES	Persona	7				48,793.20
		SAN FRANCISCO TLALTENCO	Persona	15				95,064.60
		SAN JOSE	Persona	12				64,993.80
		SANTA CATARINA	Persona	1				6,576.00
		SANTA CECILIA	Persona	26				169,794.60
Seguro de Desempleo	TLAHUAC	SANTA CRUZ MIXQUIC	Persona	4				23,494.80
		SANTIAGO ZAPOTITLAN	Persona	15				99,549.60
		SELENE	Persona	36				208,452.60
		TIERRA BLANCA	Persona	2				15,035.40
		TLAHUAC	Persona	6				23,095.80
		U LOS OLIVOS	Persona	4				27,580.80

IV.16 PROSAP PROGRAMAS QUE OTORGAN SUBSIDIOS Y APOYOS A LA POBLACIÓN

DENOMINACIÓN DEL PROGRAMA 1/	DELEGACIÓN	COLONIA	BENEFICIARIO		TOTAL POBLACIÓN OBJETIVO	PRESUPUESTO (Pesos con dos decimales)		
			TIPO 2/	TOTAL		ORIGINAL	PROGRAMADO MODIFICADO	EJERCIDO
		VILLA CENTROAMERICANA Y DEL CARIBE	Persona	11				72,926.40
		ZACATENCO	Persona	6				27,948.00
		ZAPOTITLA	Persona	37				240,757.80
	TOTAL TLAHUAC			1,014				6,043,113.60
		2 DE OCTUBRE	Persona	26				146,379.60
		AMPL MIGUEL HIDALGO	Persona	24				151,694.40
		AMPL TEPEXIMILPA	Persona	3				15,514.20
		AMPL TEPEXIMILPA SERVIMET	Persona	3				22,409.40
		AMPLIACION TEPEXIMILPA	Persona	13				62,711.40
		AMPLIACION TEPEXIMILPA SERVIMET	Persona	9				44,547.60
Seguro de Desempleo	TLALPAN	AMSA	Persona	1				4,932.00
		ARBOLEDAS DEL SUR	Persona	11				46,431.00
		ARENAL TEPEPAN	Persona	1				8,379.60
		BARRIO DEL TRUENITO	Persona	1				10,023.60
		BARRIO LA LONJA	Persona	3				16,998.60
		BARRIO NIÑO JESUS	Persona	11				68,042.40
		BARRIO SAN FERNANDO	Persona	2				8,299.80
		BELISARIO DOMINGUEZ	Persona	1				8,299.80
		BELVEDERE DE ESLAVA	Persona	33				143,299.20
		BOSQUES DEL PEDREGAL	Persona	14				79,869.60
		C FOVISSSTE FUENTES BROTANTES	Persona	5				22,409.40
		CANTERA PUENTE DE PIEDRA	Persona	14				73,932.00

IV.16 PROSAP PROGRAMAS QUE OTORGAN SUBSIDIOS Y APOYOS A LA POBLACIÓN

DENOMINACIÓN DEL PROGRAMA 1/	DELEGACIÓN	COLONIA	BENEFICIARIO		TOTAL POBLACIÓN OBJETIVO	PRESUPUESTO (Pesos con dos decimales)		
			TIPO 2/	TOTAL		ORIGINAL	PROGRAMADO MODIFICADO	EJERCIDO
		COLINAS DEL BOSQUE	Persona	1				6,576.00
		COMUNAL LOMAS DE TEPEMECA	Persona	1				8,299.80
		COND TRES FUENTES	Persona	2				8,379.60
		CRUZ DEL FAROL	Persona	15				72,655.20
		CUCHILLA DE PADIERNA	Persona	33				160,106.40
		CUITLAHUAC	Persona	1				4,932.00
		CUMBRES DE TEPETONGO	Persona	2				11,907.00
Seguro de Desempleo	TLALPAN	CHICHICASPATL	Persona	10				52,927.20
		CHIMALCOYOTL	Persona	19				105,088.20
		CHIMALI	Persona	2				13,231.80
		CHIMILL	Persona	1				8,619.00
		CHIMILLI	Persona	10				48,234.60
		EJIDAL HEROES DE PADIERNA	Persona	2				20,047.20
		EJIDO DE SAN PEDRO MARTIR	Persona	47				283,262.40
		EL BOSQUE	Persona	2				13,551.00
		EL CONVENTO	Persona	1				5,171.40
		EL DIVISADERO	Persona	2				8,379.60
		EL MIRADOR 3ª SECC	Persona	1				6,895.20
		EL MIRADOR I	Persona	20				122,086.80
		EL MIRADOR II	Persona	28				191,805.00
		EL TAPATIO	Persona	3				11,508.00
		EL ZACATON	Persona	8				36,487.20
		EX EJIDO DE HUIPULCO	Persona	8				60,141.60
		EX HACIENDA COAPA	Persona	28				168,517.80
		EX HACIENDA SAN JUAN DE DIOS	Persona	3				13,152.00
		FOVISSSTE FUENTES BROTANTES	Persona	7				43,143.00
		FRACC EL TAPATIO	Persona	1				8,619.00
		FUENTES BROTANTES	Persona	3				18,642.60

IV.16 PROSAP PROGRAMAS QUE OTORGAN SUBSIDIOS Y APOYOS A LA POBLACIÓN

DENOMINACIÓN DEL PROGRAMA 1/	DELEGACIÓN	COLONIA	BENEFICIARIO		TOTAL POBLACIÓN OBJETIVO	PRESUPUESTO (Pesos con dos decimales)		
			TIPO 2/	TOTAL		ORIGINAL	PROGRAMADO MODIFICADO	EJERCIDO
		FUENTES DE TEPEPAN	Persona	4				31,794.60
		FUENTES DEL PEDREGAL	Persona	3				14,796.00
		GRANJAS COAPA	Persona	34				194,263.20
		HACIENDA DE SAN JUAN DE TLALPAN 2ª SECC	Persona	1				8,619.00
		HEROES DE PADIERNA	Persona	67				337,514.40
		HEROES DE PADIERNA	Persona	1				3,288.00
		ISIDRO FABELA	Persona	83				459,010.80
		JARDINES EN LA MONTAÑA	Persona	1				4,932.00
		JUVENTUD UNIDA	Persona	2				8,220.00
		LA MAGUEYERA	Persona	1				6,576.00
		LA MESA	Persona	20				129,780.00
Seguro de Desempleo	TLALPAN	LA PALMA	Persona	3				13,551.00
		LA VENTA	Persona	1				8,619.00
		LAS FLORES	Persona	2				16,759.20
		LAS HADAS	Persona	2				20,127.00
		LOMAS DE CUATETLAN	Persona	4				28,746.00
		LOMAS DE CUILOTEPEC	Persona	11				77,140.20
		LOMAS DE PADIERNA	Persona	61				336,636.60
		LOMAS DE PADIERNA SUR	Persona	26				141,495.60
		LOMAS HIDALGO	Persona	15				73,772.40
		LOPEZ PORTILLO	Persona	49				268,354.80
		LOS ENCINOS	Persona	18				73,453.20
		LOS VOLCANES	Persona	26				163,777.20
		LUPITA PEREZ	Persona	4				14,796.00
		Ma E ZUNO DE ECHEVERRIA	Persona	5				35,082.60
		Mª E ZUNO DE ECHEVERRIA	Persona	2				10,342.80
		MAGDALENA PETLACALCO	Persona	12				67,723.20
		MAGISTERIAL	Persona	1				3,447.60

IV.16 PROSAP PROGRAMAS QUE OTORGAN SUBSIDIOS Y APOYOS A LA POBLACIÓN

DENOMINACIÓN DEL PROGRAMA [1/]	DELEGACIÓN	COLONIA	BENEFICIARIO		TOTAL POBLACIÓN OBJETIVO	PRESUPUESTO (Pesos con dos decimales)		
			TIPO [2/]	TOTAL		ORIGINAL	PROGRAMADO MODIFICADO	EJERCIDO
		MIGUEL HIDALGO 2a SECC	Persona	2				11,508.00
		MIRADOR DEL VALLE	Persona	3				13,231.80
		NARCISO MENDOZA	Persona	3				15,115.20
		PARAJE 38	Persona	11				70,931.40
		PEDREGAL AMILCO	Persona	1				3,288.00
		PEDREGAL DE LAS AGUILAS	Persona	10				63,748.80
		PEDREGAL DE SAN NICOLAS	Persona	171				885,173.40
		PEDREGAL DE SANTA URSULA XITLA	Persona	23				143,985.60
		PEDREGAL DE STA URSULA XITLA	Persona	7				44,818.80
		PEDREGAL SANTA TERESA	Persona	7				32,959.80
		PEDREGAL STA TERESA	Persona	2				13,790.40
		PEMEX PICACHO	Persona	1				1,644.00
		PEÑA POBRE	Persona	4				15,035.40
		PLAN DE AYALA	Persona	4				14,796.00
		PRADO COAPA 1a SECC	Persona	5				29,831.40
		PRADO COAPA 1ª SECC	Persona	1				6,895.20
		PRADO COAPA 2ª SECC	Persona	1				3,447.60
Seguro de Desempleo	TLALPAN	PRADO COAPA 3ª SECC	Persona	1				8,619.00
		PRIMAVERA	Persona	4				23,255.40
		PUEBLO MAGDALENA PETLACALCO	Persona	3				10,103.40
		PUEBLO QUIETO	Persona	2				9,864.00
		PUEBLO SAN MIGUEL AJUSCO	Persona	6				30,230.40
		RANCHO LOS COLORINES	Persona	1				6,576.00
		REAL DEL SUR	Persona	1				4,932.00

IV.16 PROSAP PROGRAMAS QUE OTORGAN SUBSIDIOS Y APOYOS A LA POBLACIÓN

DENOMINACIÓN DEL PROGRAMA [1/]	DELEGACIÓN	COLONIA	BENEFICIARIO		TOTAL POBLACIÓN OBJETIVO	PRESUPUESTO (Pesos con dos decimales)		
			TIPO [2/]	TOTAL		ORIGINAL	PROGRAMADO MODIFICADO	EJERCIDO
		RESIDENCIAL ACOXPA	Persona	9				47,915.40
		RESIDENCIAL HACIENDA COAPA	Persona	4				15,115.20
		RESIDENCIAL PINARES	Persona	6				26,383.80
		RESIDENCIAL VILLA COAPA	Persona	6				47,308.80
		RINCON DE SAN JUAN	Persona	1				8,299.80
		RINCONADA COAPA 1a SECCION	Persona	13				65,999.40
		RINCONADA COAPA 1ª SECCION	Persona	1				3,447.60
		ROMULO SANCHEZ MIRELES	Persona	1				6,576.00
		SAN ANDRES TOTOLTEPEC	Persona	33				219,114.60
		SAN BARTOLO EL CHICO	Persona	1				1,644.00
		SAN BARTOLO EL CHICO LA CUCHILLA	Persona	1				3,288.00
		SAN JUAN BAUTISTA	Persona	1				4,932.00
		SAN JUAN TEPEXIMILPA	Persona	8				57,571.80
		SAN LORENZO HUIPULCO	Persona	18				102,917.40
		SAN MIGUEL AJUSCO	Persona	11				62,743.20
		SAN MIGUEL TEHUIZCO	Persona	1				4,932.00
		SAN MIGUEL TOPILEJO	Persona	24				133,993.80
		SAN MIGUEL XICALCO	Persona	10				71,920.80
		SAN NICOLAS II	Persona	9				29,592.00
		SAN NICOLAS II	Persona	1				8,379.60
		SAN NICOLAS TOTOLAPAN	Persona	17				98,911.20
		SAN PEDRO MARTIR	Persona	52				339,477.60

IV.16 PROSAP PROGRAMAS QUE OTORGAN SUBSIDIOS Y APOYOS A LA POBLACIÓN

DENOMINACIÓN DEL PROGRAMA [1/]	DELEGACIÓN	COLONIA	BENEFICIARIO		TOTAL POBLACIÓN OBJETIVO	PRESUPUESTO (Pesos con dos decimales)		
			TIPO [2/]	TOTAL		ORIGINAL	PROGRAMADO MODIFICADO	EJERCIDO
		SANTA URSULA XITLA	Persona	16				95,383.80
		SANTISIMA TRINIDAD	Persona	20				107,817.60
Seguro de Desempleo	TLALPAN	SANTO TOMAS AJUSCO	Persona	15				76,501.80
		SECC XVI	Persona	6				38,450.40
		TECORRAL	Persona	3				15,274.80
		TEPETONEO	Persona	4				19,728.00
		TETECALA	Persona	1				4,932.00
		TLALCOLIGIA	Persona	44				254,308.80
		TLALMILLE	Persona	9				50,357.40
		TLALPAN	Persona	37				193,257.60
		TLALPUENTE	Persona	1				8,619.00
		TORIELLO GUERRA	Persona	9				43,222.80
		TORRES DE PADIERNA	Persona	81				408,557.40
		TORTUGAS	Persona	2				5,091.60
		TULIPANES	Persona	1				3,288.00
		U H ISSSFAM 1	Persona	1				3,447.60
		U H NARCISO MENDOZA	Persona	1				8,619.00
		U H PEMEX PICACHO	Persona	1				8,619.00
		U H RESIDENCIAL INSURGENTES SUR	Persona	1				8,619.00
		VALLE DE TEPEPAN	Persona	2				16,440.00
		VALLE ESCONDIDO	Persona	2				11,508.00
		VALLE VERDE	Persona	1				6,895.20
		VERANO	Persona	12				47,755.80
		VERGEL COAPA	Persona	4				26,383.80
		VERGEL DE COYOACAN	Persona	6				41,898.00
		VERGEL SUR	Persona	2				16,918.80
		VERGEL TLALPAN	Persona	7				46,191.60
		VILLA COAPA	Persona	63				395,214.00
Seguro de Desempleo	TLALPAN	VILLA DEL PUENTE	Persona	2				8,539.20
		VILLA LAZARO CARDENAS	Persona	3				13,311.60
		VILLA OLIMPICA	Persona	1				8,619.00
		VILLA ROYALE	Persona	1				6,895.20

IV.16 PROSAP PROGRAMAS QUE OTORGAN SUBSIDIOS Y APOYOS A LA POBLACIÓN

DENOMINACIÓN DEL PROGRAMA [1/]	DELEGACIÓN	COLONIA	BENEFICIARIO		TOTAL POBLACIÓN OBJETIVO	PRESUPUESTO (Pesos con dos decimales)		
			TIPO [2/]	TOTAL		ORIGINAL	PROGRAMADO MODIFICADO	EJERCIDO
		VILLA TLALPAN	Persona	2				16,599.60
		VISTAS DEL PEDREGAL	Persona	6				43,542.00
		VIVEROS DE CUERNAVACA	Persona	14				70,692.00
		XAXALCO	Persona	1				6,576.00
		ZONA URBANA EJIDAL EL PEDREGAL	Persona	4				10,342.80
		ZONA URBANA EJIDAL HEROES DE PADIERNA	Persona	3				15,514.20
	TOTAL TLALPAN			1,786				9,987,336.00
		10 DE MAYO	Persona	22				136,563.60
		1º DE MAYO	Persona	14				78,784.20
		20 DE NOVIEMBRE	Persona	272				1,387,455.00
		20 DE NOVIEMBRE 2º TRAMO	Persona	1				1,644.00
Seguro de Desempleo	VENUSTIANO CARRANZA	24 DE ABRIL	Persona	5				20,206.80
		7 DE JULIO	Persona	15				93,340.80
		AARON SAENZ	Persona	2				11,508.00
		ADOLFO LOPEZ MATEOS	Persona	34				213,943.20
		AERONAUTICA MILITAR	Persona	14				74,698.20
		AMPL 20 DE NOVIEMBRE	Persona	6				49,990.20
		AMPL ADOLFO LOPEZ MATEOS	Persona	1				6,895.20
		AMPL AVIACION CIVIL	Persona	1				8,619.00
		AMPL CARACOL	Persona	2				15,514.20
		AMPL PENITENCIARIA	Persona	3				15,514.20
		AMPL SIMON BOLIVAR	Persona	2				13,790.40
		AMPLIACION 20 DE NOVIEMBRE	Persona	3				18,323.40

IV.16 PROSAP PROGRAMAS QUE OTORGAN SUBSIDIOS Y APOYOS A LA POBLACIÓN

DENOMINACIÓN DEL PROGRAMA [1/]	DELEGACIÓN	COLONIA	BENEFICIARIO		TOTAL POBLACIÓN OBJETIVO	PRESUPUESTO (Pesos con dos decimales)		
			TIPO [2/]	TOTAL		ORIGINAL	PROGRAMADO MODIFICADO	EJERCIDO
		AMPLIACION CARACOL	Persona	15				87,850.20
		AMPLIACION MICHOACANA	Persona	3				18,163.80
		AMPLIACION PENITENCIARIA	Persona	19				84,482.40
		AMPLIACION SIMON BOLIVAR	Persona	7				34,524.00
		AMPLIACION VENUSTIANO CARRANZA	Persona	1				1,644.00
		AQUILES SERDAN	Persona	35				198,508.80
		ARENAL 1a SECC	Persona	20				102,486.60
Seguro de Desempleo	VENUSTIANO CARRANZA	ARENAL 2a SECC	Persona	2				18,243.60
		ARENAL 4a SECC	Persona	35				180,871.80
		ARTES GRAFICAS	Persona	22				138,287.40
		AVIACION CIVIL	Persona	31				205,164.60
		AZTECA	Persona	27				140,857.20
		CANDELARIA DE LOS PATOS	Persona	11				54,331.80
		CARACOL	Persona	40				240,757.80
		CUATRO ARBOLES	Persona	44				237,486.00
		CUCHILLA PANTITLAN	Persona	36				229,808.40
		DAMIAN CARMONA	Persona	19				112,989.00
		EL ARENAL 1ª SECC	Persona	129				1,034,280.00
		EL ARENAL 2ª SECC	Persona	16				136,180.20
		EL ARENAL 3ª SECC	Persona	58				453,359.40
		EL ARENAL 4ª SECC	Persona	272				2,261,625.60
		EL PARQUE	Persona	26				148,917.60
		EMILIO CARRANZA	Persona	23				138,319.20
		FEDERAL	Persona	32				192,619.20
		FELIPE ANGELES	Persona	10				52,608.00
		FELIPE ANGULES	Persona	2				10,342.80
		FIVIPOR	Persona	21				110,547.00
		IGNACIO ZARAGOZA	Persona	57				348,096.60
		JAMAICA	Persona	10				59,136.00
		JANITZIO	Persona	21				103,045.20
		JARDIN BALBUENA	Persona	178				1,059,054.00

IV.16 PROSAP PROGRAMAS QUE OTORGAN SUBSIDIOS Y APOYOS A LA POBLACIÓN

DENOMINACIÓN DEL PROGRAMA 1/	DELEGACIÓN	COLONIA	BENEFICIARIO		TOTAL POBLACIÓN OBJETIVO	PRESUPUESTO (Pesos con dos decimales)		
			TIPO 2/	TOTAL		ORIGINAL	PROGRAMADO MODIFICADO	EJERCIDO
		LORENZO BOTURINI	Persona	31				154,408.20
		MAGDALENA MIXHUCA	Persona	75				487,581.00
		MERCED BALBUENA	Persona	25				136,595.40
		MICHOACANA	Persona	18				108,615.60
		MOCTEZUMA 1a SECC	Persona	50				279,910.80
		MOCTEZUMA 1ª SECC	Persona	11				65,504.40
		MOCTEZUMA 2a SECC	Persona	139				835,885.80
Seguro de Desempleo	VENUSTIANO CARRANZA	MOCTEZUMA 2ª SECC	Persona	28				182,722.80
		MORELOS	Persona	250				1,192,665.00
		NICOLAS BRAVO	Persona	5				21,691.20
		OBREGON	Persona	10				66,877.20
		PENITENCIARIA	Persona	51				231,277.20
		PENSADOR MEXICANO	Persona	54				339,637.20
		PEÑON DE LOS BAÑOS	Persona	46				263,343.00
		POPULAR RASTRO	Persona	14				91,297.80
		PUEBLA	Persona	35				199,147.20
		REVOLUCION	Persona	19				124,209.60
		ROMERO RUBIO	Persona	39				248,467.20
		SANTA CRUZ AVIACION	Persona	11				75,815.40
		SEVILLA	Persona	10				62,503.80
		SIMON BOLIVAR	Persona	15				88,249.20
		U CANDELARIA DE LOS PATOS	Persona	4				22,409.40
		U H FIVIPOR	Persona	3				20,685.60
		U MORELOS	Persona	1				5,171.40
Seguro de Desempleo	VENUSTIANO CARRANZA	VALENTIN GOMEZ FARIAS	Persona	33				177,504.00
		VENUSTIANO CARRANZA	Persona	4				19,887.60

IV.16 PROSAP PROGRAMAS QUE OTORGAN SUBSIDIOS Y APOYOS A LA POBLACIÓN

DENOMINACIÓN DEL PROGRAMA [1/]	DELEGACIÓN	COLONIA	BENEFICIARIO		TOTAL POBLACIÓN OBJETIVO	PRESUPUESTO (Pesos con dos decimales)		
			TIPO [2/]	TOTAL		ORIGINAL	PROGRAMADO MODIFICADO	EJERCIDO
		ZARAGOZA	Persona	1				8,299.80
	TOTAL VENUSTIANO CARRANZA			2,601				15,851,741.40
		ACOCA	Persona	1				4,932.00
		ALCANFORES	Persona	2				8,220.00
		AMPL SAN MARCOS NORTE	Persona	4				29,304.60
		AMPL TEPEPAN	Persona	3				22,409.40
		AMPLIACION NATIVITAS	Persona	21				112,270.80
		AMPLIACION SAN MARCOS NORTE	Persona	15				79,390.80
		AMPLIACION TEPEPAN	Persona	24				130,674.00
		AMPLIACION TITLA	Persona	1				4,932.00
		ARCOS DEL SUR	Persona	4				23,255.40
		BARRIO 18	Persona	1				6,895.20
Seguro de Desempleo	XOCHIMILCO	BARRIO BELEN	Persona	2				14,955.60
		BARRIO CALTONGO	Persona	3				23,175.60
		BARRIO CALYEQUITA	Persona	1				6,576.00
		BARRIO LA CONCEPCION TLACOPA	Persona	4				26,304.00
		BARRIO LA GUADALUPITA	Persona	2				11,508.00
		BARRIO LA SANTISIMA	Persona	3				16,759.20
		BARRIO LAS CRUCES	Persona	1				10,023.60
		BARRIO SAN CRISTOBAL	Persona	4				23,415.00
		BARRIO SAN ESTEBAN	Persona	4				28,426.80
		BARRIO SAN ISIDRO	Persona	1				4,932.00
		BARRIO SAN JUAN MINAS	Persona	1				9,943.80
		BARRIO SAN SEBASTIAN	Persona	26				186,075.00
		BARRIO SANTA CRUCITA	Persona	1				4,932.00

IV.16 PROSAP PROGRAMAS QUE OTORGAN SUBSIDIOS Y APOYOS A LA POBLACIÓN

DENOMINACIÓN DEL PROGRAMA [1/]	DELEGACIÓN	COLONIA	BENEFICIARIO		TOTAL POBLACIÓN OBJETIVO	PRESUPUESTO (Pesos con dos decimales)		
			TIPO [2/]	TOTAL		ORIGINAL	PROGRAMADO MODIFICADO	EJERCIDO
		BARRIO SANTA Ma DEL OLIVAR	Persona	4				29,911.20
		BARRIO XALTOCAN	Persona	20				119,038.20
		BOSQUE RESID DEL SUR	Persona	1				8,619.00
		BOSQUE RESIDENCIAL DEL SUR	Persona	8				39,456.00
		C INFONAVIT NATIVITAS	Persona	1				8,619.00
		COND REAL DE LA NOVIA	Persona	1				8,619.00
		DEL DIF	Persona	1				9,943.80
		EJIDO XOCHITEPEC	Persona	3				21,451.80
		EL CARMEN	Persona	21				134,999.40
		EL CEDRAL	Persona	1				1,644.00
		FOVISTE RINCONADA DEL SUR	Persona	3				14,796.00
		INFONAVIT NATIVITAS	Persona	2				6,576.00
		JARDINES DEL SUR	Persona	20				96,389.40
		JAZMIN	Persona	2				15,035.40
		LA CEBADA	Persona	29				156,371.40
Seguro de Desempleo	XOCHIMILCO	LA CONCHA	Persona	8				34,683.60
		LA GUADALUPANA	Persona	1				4,932.00
		LA NORIA	Persona	15				84,243.00
		LAS MESITAS	Persona	2				13,152.00
		LAS PERITAS	Persona	6				39,535.80
		LOMAS DE TONALCO	Persona	1				3,288.00
		LOS CERILLOS	Persona	12				64,914.00
		MISIONES DE LA NOÑA	Persona	1				8,619.00
		OLIVAR	Persona	1				4,932.00
		ORIENTE	Persona	2				16,519.80
		PASEOS DEL SUR	Persona	7				21,372.00
		PBLO NATIVITAS	Persona	1				6,895.20
		PBLO SAN ANDRES AHUAYUCAN	Persona	3				22,409.40

IV.16 PROSAP PROGRAMAS QUE OTORGAN SUBSIDIOS Y APOYOS A LA POBLACIÓN

DENOMINACIÓN DEL PROGRAMA [1/]	DELEGACIÓN	COLONIA	BENEFICIARIO		TOTAL POBLACIÓN OBJETIVO	PRESUPUESTO (Pesos con dos decimales)		
			TIPO [2/]	TOTAL		ORIGINAL	PROGRAMADO MODIFICADO	EJERCIDO
		PBLO SAN GREGORIO ATLAPULCO	Persona	2				12,066.60
		PBLO SAN LUCAS XOCHIMANCA	Persona	3				15,514.20
		PBLO SAN LUIS TLAXIALTEMALCO	Persona	2				17,238.00
		PBLO SAN MATEO XALPA	Persona	3				22,409.40
		PBLO STA CRUZ ACALPIXCA	Persona	3				22,409.40
		PBLO STA CRUZ XOCHITEPEC	Persona	1				5,171.40
		PBLO TEPEPAN	Persona	2				17,238.00
		POTRERO SAN BERNARDINO	Persona	4				29,911.20
		PUEBLO NATIVITAS	Persona	6				34,843.20
		PUEBLO SAN ANDRES AHUAYUCAN	Persona	6				44,866.80
		PUEBLO SAN FRANCISCO	Persona	3				14,796.00
		PUEBLO SAN GREGORIO	Persona	19				94,027.20
		PUEBLO SAN LORENZO ATEMOAYA	Persona	4				26,623.20
		PUEBLO SAN LUCAS XOCHIMANCA	Persona	21				128,790.60
		PUEBLO SAN LUIS TLAXIALTEMALCO	Persona	7				46,351.20
		PUEBLO SAN MATEO XALPA	Persona	25				123,539.40
		PUEBLO SANTA CECILIA TEPETLAPA	Persona	11				64,275.60
Seguro de Desempleo	XOCHIMILCO	PUEBLO SANTA CRUZ ACALPIXCA	Persona	22				134,201.40
		PUEBLO SANTA CRUZ XOCHITEPEC	Persona	11				59,423.40
		PUEBLO TEPEPAN	Persona	15				82,998.00
		PUEBLO TULYEHUALCO	Persona	4				14,796.00
		QUIRINO MENDOZA	Persona	1				4,932.00
		RANCHO TEJOMULCO	Persona	1				9,864.00
		RESIDENCIAL SAN MARCOS	Persona	1				10,023.60
		SAN ISIDRO	Persona	3				14,796.00
		SAN JERONIMO	Persona	3				8,220.00
		SAN JUAN MAYOTEPEC	Persona	2				9,864.00

IV.16 PROSAP PROGRAMAS QUE OTORGAN SUBSIDIOS Y APOYOS A LA POBLACIÓN

DENOMINACIÓN DEL PROGRAMA 1/	DELEGACIÓN	COLONIA	BENEFICIARIO		TOTAL POBLACIÓN OBJETIVO	PRESUPUESTO (Pesos con dos decimales)		
			TIPO 2/	TOTAL		ORIGINAL	PROGRAMADO MODIFICADO	EJERCIDO
		SAN JUAN TEPEPAN	Persona	10				74,889.60
		SAN LORENZO	Persona	17				107,977.20
		SANTA CRUZ CHAVARRIETA	Persona	9				41,419.20
		SANTA CRUZ GUADALUPE	Persona	4				14,796.00
		SANTA CRUZ XOCHITEPEC	Persona	1				3,288.00
		SANTIAGO TEPALCATLALPAN PBLO	Persona	18				102,646.20
		TABLAS DE SAN LORENZO	Persona	5				36,806.40
		TECACALANCO	Persona	2				11,508.00
		TIERRA NUEVA	Persona	13				73,533.00
Seguro de Desempleo	XOCHIMILCO	TLAXIOPAN	Persona	2				15,035.40
		VALLE SANTA Mª	Persona	3				18,084.00
		XICALHUACAN	Persona	4				26,463.60
	TOTAL XOCHIMILCO			579				3,381,912.60
TOTAL SEGURO DE DESEMPLEO				28,795				173,063,065.80

Nota: De las 28,795 personas beneficiadas 10,376 corresponden a la meta del 2010. Al cierre de julio se ha ejercido $193,856,641.80, sin embargo está pendiente de dispersarse $20,793,576.00 por no haber llegado el recurso en el mes de junio.

PROGRAMA DE APOYO AL EMPLEO					
BECATE	1A AMPL PRESIDENTES	PERSONA	1	1	
FOMENTO AL AUTOEMPLEO	1A AMPL PRESIDENTES	GRUPO	1	4	
BECATE	1RA VICTORIA SECC BOSQUES	PERSONA	1	1	
FOMENTO AL AUTOEMPLEO	1RA VICTORIA SECC BOSQUES	GRUPO	1	4	

IV.16 PROSAP PROGRAMAS QUE OTORGAN SUBSIDIOS Y APOYOS A LA POBLACIÓN

DENOMINACIÓN DEL PROGRAMA [1/]	DELEGACIÓN	COLONIA	BENEFICIARIO		TOTAL POBLACIÓN OBJETIVO	PRESUPUESTO (Pesos con dos decimales)		
			TIPO [2/]	TOTAL		ORIGINAL	PROGRAMADO MODIFICADO	EJERCIDO
BECATE		2A AMPL PRESIDENTES	PERSONA	3	3			
REPATRIADOS		2DA AMPL PRESIDENTES	PERSONA	1	1			
BECATE		ALFONSO XIII	PERSONA	2	2			
BECATE		AMADO NERVO	PERSONA	1	1			
BECATE		AMP LAS AGUILAS	PERSONA	1	1			
BECATE		AMPL LA MEXICANA	PERSONA	1	1			
BECATE		AMPL LAS AGUILAS	PERSONA	1	1			
BECATE		AMPL LAS AGUILAS	PERSONA	1	1			
BECATE		AMPL LOS REYES CULHUACA	PERSONA	1	1			
BECATE	ALVARO OBREGÓN	AMPL PILOTO	PERSONA	1	1			
BECATE		AMPL PILOTO	PERSONA	1	1			
BECATE		AMPL PRESIDENTES	PERSONA	1	1			
BECATE		AMPLIACION LOS ALPES	PERSONA	1	1			
BECATE		ANGOSTURA	PERSONA	1	1			
BECATE		ARTURO GAMIZ	PERSONA	1	1			
BECATE		ARTURO M MARTINEZ	PERSONA	1	1			
BECATE		BARRIO BORTE	PERSONA	1	1			
BECATE		BARRIO NIRTE	PERSONA	1	1			
BECATE		BARRIO NORTE	PERSONA	3	3			
BECATE		CALZADA JALALPA	PERSONA	1	1			
REPATRIADOS		CALZADA JALALPA	PERSONA	1	1			
BECATE		CAMPO DE TIRO LOS GAMIT	PERSONA	1	1			
REPATRIADOS		CENTRO	PERSONA	1	1			
BECATE		CORPUS CHRISTI	PERSONA	1	1			
REPATRIADOS		CORPUS CRISTY	PERSONA	1	1			
BECATE		DEL BOSQUE 1A SECC	PERSONA	1	1			
BECATE		DESARROLLO URBANO	PERSONA	2	2			
FOMENTO AL AUTOEMPLEO		DESARROLLO URBANO	GRUPO	1	4			
REPATRIADOS		DESARROLLO URBANO	PERSONA	1	1			
REPATRIADOS		EDUCACION	PERSONA	1	1			

IV.16 PROSAP PROGRAMAS QUE OTORGAN SUBSIDIOS Y APOYOS A LA POBLACIÓN

DENOMINACIÓN DEL PROGRAMA 1/	DELEGACIÓN	COLONIA	BENEFICIARIO		TOTAL POBLACIÓN OBJETIVO	PRESUPUESTO (Pesos con dos decimales)		
			TIPO 2/	TOTAL		ORIGINAL	PROGRAMADO MODIFICADO	EJERCIDO
REPATRIADOS		EJEIDOS DE XOCHIMILCOHITEPET	PERSONA	1	1			
REPATRIADOS		ESCUADRON 201	PERSONA	1	1			
BECATE		ESTADO DE HIDALGO	PERSONA	1	1			
BECATE		GARCIMARRERO	PERSONA	1	1			
BECATE		HOGAR Y REDENCION	PERSONA	1	1			
REPATRIADOS		ISIDRO FABELA	PERSONA	2	2			
BECATE		LA CONCHITA	PERSONA	1	1			
BECATE		LA JOYA	PERSONA	1	1			
BECATE		LA MEXICANA	PERSONA	1	1			
REPATRIADOS		LA RAZA	PERSONA	1	1			
BECATE		LOMAS DE BECCERRA	PERSONA	2	2			
FOMENTO AL AUTOEMPLEO	ALVARO OBREGÓN	LOMAS DE BECCERRA	GRUPO	1	3			
BECATE		LOMAS DE BECERRA	PERSONA	1	1			
BECATE		LOMAS DE BECERRA	PERSONA	1	1			
BECATE		LOMAS DE LOS CEDROS	PERSONA	1	1			
REPATRIADOS		MANTO DEL RIO	PERSONA	1	1			
BECATE		MOLINO DE ROSAS	PERSONA	1	1			
BECATE		MOLINO DE ROSAS	PERSONA	1	1			
BECATE		MOLINO DE SANTO DOMINGO	PERSONA	1	1			
BECATE		NAVIDAD	PERSONA	1	1			
REPATRIADOS		NUIEVA	PERSONA	1	1			
BECATE		OLIVAR DE LOS PADRES	PERSONA	1	1			
BECATE		OLIVAR DE LOS PADRES	PERSONA	2	2			
BECATE		OLIVAR DEL CONDE	PERSONA	1	1			
BECATE		OLIVAR DEL CONDE 1A SECC	PERSONA	1	1			
BECATE		OLIVAR DEL CONDE 1A SECC	PERSONA	1	1			
BECATE		OLIVAR DEL CONDE 2A SECC	PERSONA	2	2			
REPATRIADOS		PALMATITLA	PERSONA	1	1			

IV.16 PROSAP PROGRAMAS QUE OTORGAN SUBSIDIOS Y APOYOS A LA POBLACIÓN

DENOMINACIÓN DEL PROGRAMA 1/	DELEGACIÓN	COLONIA	BENEFICIARIO		TOTAL POBLACIÓN OBJETIVO	PRESUPUESTO (Pesos con dos decimales)		
			TIPO 2/	TOTAL		ORIGINAL	PROGRAMADO MODIFICADO	EJERCIDO
REPATRIADOS		PEDREGAL SAN NICOLAS	PERSONA	1	1			
BECATE		PILOTO	PERSONA	3	3			
REPATRIADOS		PILOTO	PERSONA	1	1			
REPATRIADOS		PILOTO	PERSONA	1	1			
BECATE		PIRU	PERSONA	1	1			
BECATE		POLVORA	PERSONA	2	2			
BECATE		PRADOS LA PROVIDENCIA	PERSONA	1	1			
BECATE		PRESIDENTES	PERSONA	4	4			
BECATE		PRESIDENTES 2A AMPL	PERSONA	1	1			
BECATE		PRIMERA VICTORIA	PERSONA	1	1			
REPATRIADOS	ALVARO OBREGÓN	PRIMERA VICTORIA	PERSONA	1	1			
REPATRIADOS		SAN FRANCISCO DE ASIS	PERSONA	1	1			
BECATE		SAN JOSE INSURGENTES	PERSONA	1	1			
BECATE		SAN JUAN XALPA	PERSONA	1	1			
BECATE		SANTA LUCIA	PERSONA	2	2			
BECATE		STA MARIA NONOALCO	PERSONA	1	1			
REPATRIADOS		TECOLALCO	PERSONA	2	2			
BECATE		TOLTECAS	PERSONA	1	1			
REPATRIADOS		UNIDAD POPULAR TEPEACA	PERSONA	1	1			
BECATE		VILLA PROGRESISTE	PERSONA	1	1			
	TOTAL ALVARO OBREGÓN			100	111			
REPATRIADOS		AHUIZOTLA	PERSONA	1	1			
BECATE		AMERICA	PERSONA	1	1			
BECATE		ANAHUAC	PERSONA	2	2			
BECATE		BUENOS AIRES	PERSONA	1	1			
BECATE	AZCAPOTZALCO	CERRO DE LA ESTRELLA	PERSONA	1	1			
BECATE		CONFITEROS	PERSONA	1	1			
BECATE		DEL MAESTRO	PERSONA	3	3			

IV.16 PROSAP PROGRAMAS QUE OTORGAN SUBSIDIOS Y APOYOS A LA POBLACIÓN

DENOMINACIÓN DEL PROGRAMA [1/]	DELEGACIÓN	COLONIA	BENEFICIARIO		TOTAL POBLACIÓN OBJETIVO	PRESUPUESTO (Pesos con dos decimales)		
			TIPO [2/]	TOTAL		ORIGINAL	PROGRAMADO MODIFICADO	EJERCIDO
BECATE		DEL VALLE	PERSONA	1	1			
BECATE		EDIFICIO 1 C INTERIOR 301	PERSONA	1	1			
BECATE		EL RECREO	PERSONA	2	2			
BECATE		FRACCIONAMIENTO LUIS ENRIQUE ERRO	PERSONA	1	1			
REPATRIADOS		LAS HUERTAS 2DA SECC	PERSONA	1	1			
REPATRIADOS		LOMAS DE SAN AGUSTIN	PERSONA	1	1			
BECATE		MAGDALENA MIXHUCA	PERSONA	1	1			
REPATRIADOS		NUEVA ARGENTINA PONIENTE	PERSONA	1	1			
BECATE		OBRERA POPULAR	PERSONA	1	1			
BECATE		OBRERO POPULAR	PERSONA	1	1			
BECATE		PENSIL	PERSONA	5	5			
BECATE		PENSIL SUR	PERSONA	2	2			
BECATE	AZCAPOTZALCO	PLENITUD	PERSONA	1	1			
BECATE		REFORMA PENSIL	PERSONA	1	1			
BECATE		REYNOSA	PERSONA	1	1			
BECATE		REYNOSA TAMAULIPAS	PERSONA	1	1			
BECATE		SAN ANDRES	PERSONA	1	1			
BECATE		SAN CLEMENTE	PERSONA	1	1			
BECATE		SAN JUAN TILHUACA	PERSONA	1	1			
BECATE		SAN JUAN TLILHUACA	PERSONA	1	1			
BECATE		SAN PEDRO XALPA	PERSONA	1	1			
BECATE		SAN RAFAEL	PERSONA	1	1			
BECATE		SANTA BARBARA	PERSONA	1	1			
BECATE		SANTA MARIA MANINALCO	PERSONA	1	1			
FOMENTO AL AUTOEMPLEO		SANTA MARIA MANINALCO	GRUPO	1	3			
BECATE		TEZOZOMOC	PERSONA	1	1			
FOMENTO AL AUTOEMPLEO		TEZOZOMOC	GRUPO	1	3			
BECATE		UNIDAD HABITACIONAL EL ROSARIO	PERSONA	1	1			

IV.16 PROSAP PROGRAMAS QUE OTORGAN SUBSIDIOS Y APOYOS A LA POBLACIÓN

DENOMINACIÓN DEL PROGRAMA [1/]	DELEGACIÓN	COLONIA	BENEFICIARIO		TOTAL POBLACIÓN OBJETIVO	PRESUPUESTO (Pesos con dos decimales)		
			TIPO [2/]	TOTAL		ORIGINAL	PROGRAMADO MODIFICADO	EJERCIDO
BECATE		UNIDAD HABITACIONAL HOGARES FERROCARRILEROS	PERSONA	1	1			
	TOTAL AZCAPOTZALCO			45	49			
BECATE		8A AMPLIACION SAN MIGUEL	PERSONA	1	1			
BECATE		ACUEDUCTO DE GUADALUPE	PERSONA	2	2			
BECATE		ADOLFO RUIZ CORTINES	PERSONA	1	1			
BECATE		AGRICOLA ORIENTAL	PERSONA	3	3			
BECATE		AGRICOLA PANTITLAN	PERSONA	1	1			
BECATE		AJUSCO	PERSONA	1	1			
BECATE		ALAMOS	PERSONA	1	1			
BECATE		ALBARRADA	PERSONA	1	1			
C. OCUPACIÓN TEMPORAL		ALFONSO XIII	PERSONA	1	1			
C. OCUPACIÓN TEMPORAL		ALGARIN	PERSONA	1	1			
BECATE		AMP ASTURIAS	PERSONA	1	1			
C. OCUPACIÓN TEMPORAL		AMP ASTURIAS	PERSONA	1	1			
BECATE		AMP CORPUS CHRISTY	PERSONA	1	1			
BECATE		AMP SANTA MARTHA ACATITLA	PERSONA	1	1			
BECATE	BENITO JUAREZ	AMPLIACION PILOTO	PERSONA	2	2			
BECATE		ANAHUAC	PERSONA	1	1			
BECATE		APATLACO	PERSONA	1	1			
BECATE		ARBOLEDAS DE CUAUHTEPEC	PERSONA	1	1			
BECATE		ARVIDE	PERSONA	1	1			
BECATE		ATENOR SALAS	PERSONA	1	1			
BECATE		ATLAMPA	PERSONA	1	1			
BECATE		ATLEPETLAL	PERSONA	1	1			
BECATE		ATOCPA	PERSONA	1	1			
BECATE		AVANTE	PERSONA	1	1			

IV.16 PROSAP PROGRAMAS QUE OTORGAN SUBSIDIOS Y APOYOS A LA POBLACIÓN

DENOMINACIÓN DEL PROGRAMA 1/	DELEGACIÓN	COLONIA	BENEFICIARIO		TOTAL POBLACIÓN OBJETIVO	PRESUPUESTO (Pesos con dos decimales)		
			TIPO 2/	TOTAL		ORIGINAL	PROGRAMADO MODIFICADO	EJERCIDO
BECATE		BARRIO 18	PERSONA	2	2			
BECATE		BARRIO LA ASUNCION	PERSONA	1	1			
BECATE		BARRIO NORTE	PERSONA	4	4			
BECATE		BARRIO SAN LUCAS	PERSONA	5	5			
BECATE		BARRIO SAN MIGUEL	PERSONA	1	1			
BECATE		BARRIO SANTA CRUCITA	PERSONA	1	1			
BECATE		BARRIO SANTA MARTHA	PERSONA	1	1			
BECATE		BARRIO XALTOCAN	PERSONA	1	1			
BECATE		BELLAVISTA	PERSONA	2	2			
BECATE		BUENAVISTA	PERSONA	2	2			
BECATE		CACAMA	PERSONA	1	1			
BECATE		CAMP 2 DE OCTUBRE	PERSONA	1	1			
BECATE		CAMPAMENTO 2 DE OCTUBRE	PERSONA	1	1			
BECATE		CAMPESTRE CHURUBUSCO	PERSONA	1	1			
BECATE		CENTRO	PERSONA	3	3			
C. OCUPACIÓN TEMPORAL		CENTRO	PERSONA	1	1			
BECATE		CERRO DE LA ESTRELLA	PERSONA	1	1			
BECATE		CHIMALCOYOTL	PERSONA	1	1			
BECATE		CHIMILLI	PERSONA	1	1			
BECATE		CHURUBUSCO TEPEYAC	PERSONA	1	1			
BECATE		COLINAS DEL SUR	PERSONA	1	1			
BECATE		CONDESA	PERSONA	1	1			
BECATE	BENITO JUAREZ	CONSEJO AGRARISTA	PERSONA	1	1			
BECATE		CONSTITUCION DE LA REPUBLICA	PERSONA	1	1			
BECATE		COPILCO UNIVERSIDAD	PERSONA	2	2			
BECATE		CORPUS CHRISTI	PERSONA	1	1			
BECATE		CORPUS CRISTY	PERSONA	1	1			
BECATE		CTM CULHUACAN	PERSONA	1	1			

IV.16 PROSAP PROGRAMAS QUE OTORGAN SUBSIDIOS Y APOYOS A LA POBLACIÓN

DENOMINACIÓN DEL PROGRAMA 1/	DELEGACIÓN	COLONIA	BENEFICIARIO		TOTAL POBLACIÓN OBJETIVO	PRESUPUESTO (Pesos con dos decimales)		
			TIPO 2/	TOTAL		ORIGINAL	PROGRAMADO MODIFICADO	EJERCIDO
BECATE		CUCHILLA DEL TESORO	PERSONA	1	1			
BECATE		CULHUACAN	PERSONA	1	1			
BECATE		CULTURA MAYA	PERSONA	2	2			
BECATE		CULTURAS UNIVERSALES	PERSONA	1	1			
BECATE		DANIEL GARZA	PERSONA	1	1			
BECATE		DEL CARMEN	PERSONA	1	1			
BECATE		DEL VALLE	PERSONA	4	4			
C. OCUPACIÓN TEMPORAL		DEL VALLE	PERSONA	1	1			
BECATE		DES URBANO QUETZALCOATL	PERSONA	1	1			
BECATE		DOCTORES	PERSONA	5	5			
BECATE		EJERCITO CONSTITUCIONALISTA	PERSONA	2	2			
BECATE		EJERCITO DE ORIENTE	PERSONA	3	3			
BECATE		EL MANTO	PERSONA	1	1			
BECATE		EL OLIVO	PERSONA	1	1			
FOMENTO AL AUTOEMPLEO		EL OLIVO	GRUPO	1	2			
BECATE		EL PIRU	PERSONA	1	1			
BECATE		EL SIFON	PERSONA	1	1			
BECATE		EL TORO	PERSONA	1	1			
BECATE		EL TRIANGULO	PERSONA	1	1			
BECATE		EL TRIUNFO	PERSONA	1	1			
BECATE		ESCANDON	PERSONA	2	2			
BECATE		ESCUADRON 201	PERSONA	5	5			
BECATE		ESPARTACO	PERSONA	1	1			
BECATE		ESTRELLA DEL SUR	PERSONA	1	1			
BECATE		EX HACIENDA COAPA	PERSONA	2	2			
BECATE		EX HIPODROMO DE PERALVILLO	PERSONA	3	3			
BECATE	BENITO JUAREZ	FUEGO NUEVO	PERSONA	1	1			
BECATE		FUENTES BROTANTES	PERSONA	1	1			
BECATE		GABRIEL RAMOS MILLAN	PERSONA	2	2			
C. OCUPACIÓN TEMPORAL		GENERAL ANAYA	PERSONA	1	1			

IV.16 PROSAP PROGRAMAS QUE OTORGAN SUBSIDIOS Y APOYOS A LA POBLACIÓN

DENOMINACIÓN DEL PROGRAMA [1/]	DELEGACIÓN	COLONIA	BENEFICIARIO		TOTAL POBLACIÓN OBJETIVO	PRESUPUESTO (Pesos con dos decimales)		
			TIPO [2/]	TOTAL		ORIGINAL	PROGRAMADO MODIFICADO	EJERCIDO
BECATE		GERTRUDIS SANCHEZ	PERSONA	2	2			
C. OCUPACIÓN TEMPORAL		GRANJAS ESTRELLA	PERSONA	1	1			
C. OCUPACIÓN TEMPORAL		GUERRERO	PERSONA	1	1			
BECATE		HEROES DE CHURUBUSCO	PERSONA	3	3			
BECATE		HIPODROMO CONDESA	PERSONA	2	2			
BECATE		INDEPENDENCIA	PERSONA	3	3			
BECATE		INDUSTRIAL	PERSONA	1	1			
C. OCUPACIÓN TEMPORAL		INDUSTRIAL	PERSONA	1	1			
BECATE		INFONAVIT IZTACALCO	PERSONA	2	2			
BECATE		INSURGENTES MIXCOAC	PERSONA	1	1			
BECATE		ISIDRO FAVELA	PERSONA	1	1			
BECATE		IXTLAHUACAN	PERSONA	1	1			
BECATE		IZTAPALAPA	PERSONA	1	1			
BECATE		JACARANDAS	PERSONA	1	1			
BECATE		JAZMIN	PERSONA	1	1			
BECATE		LA CONCHITA ZAPOTITLA	PERSONA	1	1			
BECATE		LA CRUZ	PERSONA	1	1			
BECATE		LA ESTACION	PERSONA	1	1			
BECATE		LA PRADERA	PERSONA	1	1			
BECATE		LAS PALMAS	PERSONA	1	1			
BECATE		LETRAN VALLE	PERSONA	1	1			
BECATE		LOMAS DE CHAMONTOYA	PERSONA	1	1			
C. OCUPACIÓN TEMPORAL		LOS ANGELES	PERSONA	1	1			
BECATE		LOS CERRILLOS 1A SECCION	PERSONA	1	1			
BECATE		LOS CIPRECES	PERSONA	3	3			
BECATE		LOS REYES CULHUACAN	PERSONA	1	1			
BECATE		MALACATES	PERSONA	1	1			
BECATE		MARIA DEL CARMEN	PERSONA	1	1			
BECATE	BENITO JUAREZ	MARTIN CARRERA	PERSONA	2	2			
BECATE		MERCED GOMEZ	PERSONA	2	2			
BECATE		MIGUEL ALEMAN	PERSONA	1	1			

IV.16 PROSAP PROGRAMAS QUE OTORGAN SUBSIDIOS Y APOYOS A LA POBLACIÓN

DENOMINACIÓN DEL PROGRAMA 1/	DELEGACIÓN	COLONIA	BENEFICIARIO		TOTAL POBLACIÓN OBJETIVO	PRESUPUESTO (Pesos con dos decimales)		
			TIPO 2/	TOTAL		ORIGINAL	PROGRAMADO MODIFICADO	EJERCIDO
BECATE		MIGUEL HIDALGO	PERSONA	1	1			
BECATE		MINAS DE CRISTO	PERSONA	1	1			
BECATE		MINERVA	PERSONA	2	2			
BECATE		MIRAVALLE	PERSONA	1	1			
BECATE		MIXCOAC	PERSONA	1	1			
BECATE		MIXCOATL	PERSONA	1	1			
BECATE		MOCTEZUMA	PERSONA	1	1			
BECATE		MOCTEZUMA 1A SECCION	PERSONA	1	1			
BECATE		MOCTEZUMA II SECCION	PERSONA	1	1			
C. OCUPACIÓN TEMPORAL		MODERNA	PERSONA	1	1			
C. OCUPACIÓN TEMPORAL		MODERNA	PERSONA	1	1			
BECATE		MOLINO DE ROSAS	PERSONA	1	1			
BECATE		MORELOS	PERSONA	1	1			
BECATE		NAPOLES	PERSONA	1	1			
BECATE		NARVARTE	PERSONA	6	6			
C. OCUPACIÓN TEMPORAL		NARVARTE	PERSONA	2	2			
BECATE		NUEVA SANTA MARIA	PERSONA	1	1			
BECATE		OXTOPULCO UNIVERSIDAD	PERSONA	1	1			
BECATE		PALMATITLA	PERSONA	1	1			
BECATE		PANTITLAN	PERSONA	1	1			
C. OCUPACIÓN TEMPORAL		PANTITLAN	PERSONA	1	1			
BECATE		PARAISO	PERSONA	1	1			
BECATE		PARAJES BUENA VISTA	PERSONA	1	1			
BECATE		PARQUE SAN ANDRES	PERSONA	1	1			
BECATE		PASEOS DE TAXQUEÑA	PERSONA	1	1			
BECATE		PEDREGAL DE SAN NICOLAS	PERSONA	1	1			
BECATE		PENSADOR MEXICANO	PERSONA	1	1			
BECATE		PEÑON DE LOS BAÑOS	PERSONA	1	1			
BECATE		PILOTO	PERSONA	1	1			
BECATE	BENITO JUAREZ	PLATEROS	PERSONA	1	1			
BECATE		PORTALES	PERSONA	13	13			

IV.16 PROSAP PROGRAMAS QUE OTORGAN SUBSIDIOS Y APOYOS A LA POBLACIÓN

DENOMINACIÓN DEL PROGRAMA [1/]	DELEGACIÓN	COLONIA	BENEFICIARIO		TOTAL POBLACIÓN OBJETIVO	PRESUPUESTO (Pesos con dos decimales)		
			TIPO [2/]	TOTAL		ORIGINAL	PROGRAMADO MODIFICADO	EJERCIDO
C. OCUPACIÓN TEMPORAL		PORTALES	PERSONA	1	1			
C. OCUPACIÓN TEMPORAL		PORTALES	PERSONA	1	1			
BECATE		POSTAL	PERSONA	2	2			
BECATE		PRADERA	PERSONA	1	1			
REPATRIADOS		PRADO CHURUBUSCO	PERSONA	1	1			
BECATE		PRADOS LA PROVIDENCIA	PERSONA	1	1			
C. OCUPACIÓN TEMPORAL		PRESIDENTES DE MEXICO	PERSONA	1	1			
BECATE		PRIMERA VICTORIA	PERSONA	1	1			
BECATE		PROGRESISTA	PERSONA	1	1			
BECATE		PUEBLO DE XOCO	PERSONA	1	1			
BECATE		PUEBLO SAN BARTOLO AMEYALCO	PERSONA	1	1			
BECATE		PUEBLO SAN MIGUEL AJUSCO	PERSONA	1	1			
BECATE		REFORMA POLITICA	PERSONA	1	1			
BECATE		RENOVACION	PERSONA	1	1			
BECATE		RINCONADA COAPA	PERSONA	1	1			
BECATE		ROMERO RUBIO	PERSONA	1	1			
BECATE		SALVADOR DIAZ MIRON	PERSONA	1	1			
BECATE		SAN ANDRES TETEPILCO	PERSONA	3	3			
BECATE		SAN ANDRES TOTOLTEPEC	PERSONA	2	2			
BECATE		SAN FRANCISCO DE XOCOTITLA	PERSONA	1	1			
BECATE		SAN GREGORIO ATLAPULCO	PERSONA	1	1			
BECATE		SAN JUAN DE ARAGON	PERSONA	2	2			
BECATE		SAN JUAN XALPA	PERSONA	2	2			
BECATE		SAN JUANICO NEXTIPAC	PERSONA	1	1			
BECATE		SAN LORENZO HUIPULCO	PERSONA	1	1			
BECATE		SAN LORENZO TEZONCO	PERSONA	2	2			

IV.16 PROSAP PROGRAMAS QUE OTORGAN SUBSIDIOS Y APOYOS A LA POBLACIÓN

DENOMINACIÓN DEL PROGRAMA [1/]	DELEGACIÓN	COLONIA	BENEFICIARIO		TOTAL POBLACIÓN OBJETIVO	PRESUPUESTO (Pesos con dos decimales)		
			TIPO [2/]	TOTAL		ORIGINAL	PROGRAMADO MODIFICADO	EJERCIDO
BECATE		SAN LUCAS	PERSONA	1	1			
BECATE		SAN MIGUEL TOXIAC	PERSONA	1	1			
BECATE		SAN PEDRO	PERSONA	1	1			
BECATE		SAN PEDRO MARTIR	PERSONA	1	1			
BECATE	BENITO JUAREZ	SAN SALVADOR CUAUHTENCO	PERSONA	1	1			
BECATE		SAN SIMON TICUMAC	PERSONA	4	4			
C. OCUPACIÓN TEMPORAL		SAN SIMON TICUMAC	PERSONA	1	1			
BECATE		SAN SIMON TOLNAHUAC	PERSONA	3	3			
BECATE		SANTA CRUZ ATOYAC	PERSONA	2	2			
C. OCUPACIÓN TEMPORAL		SANTA CRUZ ATOYAC	PERSONA	1	1			
BECATE		SANTA CRUZ MEYEHUALCO	PERSONA	2	2			
BECATE		SANTA MARIA LA REDONDA	PERSONA	1	1			
BECATE		SANTA MARTHA	PERSONA	1	1			
BECATE		SANTA MARTHA ACATITLA	PERSONA	5	5			
BECATE		SANTA ROSA	PERSONA	1	1			
BECATE		SANTA URSULA COAPA	PERSONA	2	2			
BECATE		SANTO DOMINGO	PERSONA	6	6			
C. OCUPACIÓN TEMPORAL		SANTO DOMINGO	PERSONA	1	1			
C. OCUPACIÓN TEMPORAL		SANTO DOMINGO COYOACAN	PERSONA	1	1			
BECATE		SECCION 16	PERSONA	2	2			
BECATE		SECTOR POPULAR	PERSONA	4	4			
REPATRIADOS		SECTOR POPULAR	PERSONA	1	1			
BECATE		SIFON	PERSONA	1	1			
BECATE		TACUBAYA	PERSONA	1	1			
BECATE		TEPALCATES	PERSONA	1	1			
BECATE		TETELPAN	PERSONA	1	1			
BECATE		TEZOZOMOC	PERSONA	1	1			
BECATE		TLACOTAL RAMOS MILLAN	PERSONA	1	1			

IV.16 PROSAP PROGRAMAS QUE OTORGAN SUBSIDIOS Y APOYOS A LA POBLACIÓN

DENOMINACIÓN DEL PROGRAMA 1/	DELEGACIÓN	COLONIA	BENEFICIARIO		TOTAL POBLACIÓN OBJETIVO	PRESUPUESTO (Pesos con dos decimales)		
			TIPO 2/	TOTAL		ORIGINAL	PROGRAMADO MODIFICADO	EJERCIDO
BECATE		TLALMILLE	PERSONA	1	1			
BECATE		TLAXPANA	PERSONA	1	1			
BECATE		TORRES DE SAN JUAN	PERSONA	1	1			
BECATE		TRANSITO	PERSONA	1	1			
C. OCUPACIÓN TEMPORAL		U H SAN JUAN DE ARAGON	PERSONA	1	1			
BECATE		U HAB CTM ATZACOALCO	PERSONA	1	1			
BECATE	BENITO JUAREZ	U HAB EL PIRU	PERSONA	1	1			
BECATE		U HAB VICENTE GUERRERO	PERSONA	1	1			
BECATE		UH CANANEA	PERSONA	1	1			
BECATE		UH MIGUEL HIDALGO	PERSONA	1	1			
BECATE		UNIDAD MODELO	PERSONA	1	1			
BECATE		UNIDAD SANTA FE	PERSONA	1	1			
BECATE		UNION POPULAR EMILIA	PERSONA	1	1			
BECATE		VERTIZ NARVARTE	PERSONA	2	2			
BECATE		VERTIZ NARVARTE	PERSONA	1	1			
BECATE		VICENTE GUERRERO	PERSONA	5	5			
BECATE		VILLA CENTROAMERICANA	PERSONA	1	1			
BECATE		VILLA COAPA	PERSONA	2	2			
BECATE		XALPA	PERSONA	1	1			
BECATE		XALTOCAN	PERSONA	1	1			
BECATE		ZACAHUITZCO	PERSONA	2	2			
	TOTAL BENITO JUAREZ			321	322			
BECATE		ADOLFO RUIZ CORTINES	PERSONA	2	2			
BECATE		AJUSCO	PERSONA	17	17			
BECATE		AMPLIACION NAPOLES	PERSONA	1	1			
BECATE		AVANTE	PERSONA	1	1			

IV.16 PROSAP PROGRAMAS QUE OTORGAN SUBSIDIOS Y APOYOS A LA POBLACIÓN

DENOMINACIÓN DEL PROGRAMA 1/	DELEGACIÓN	COLONIA	BENEFICIARIO		TOTAL POBLACIÓN OBJETIVO	PRESUPUESTO (Pesos con dos decimales)		
			TIPO 2/	TOTAL		ORIGINAL	PROGRAMADO MODIFICADO	EJERCIDO
BECATE		BOSQUES DEL PEDREGAL	PERSONA	1	1			
BECATE		CANAL NACIONAL	PERSONA	1	1			
C. OCUPACIÓN TEMPORAL		CARACOL	PERSONA	1	1			
BECATE		CARMEN SERDAN	PERSONA	1	1			
BECATE		CASA BLANCA	PERSONA	1	1			
C. OCUPACIÓN TEMPORAL		COPILCO EL BAJO	PERSONA	1	1			
BECATE		CTM CULHUACAN	PERSONA	1	1			
BECATE		CTM CULHUACAN	PERSONA	4	4			
BECATE		CULHUACAN	PERSONA	7	7			
C. OCUPACIÓN TEMPORAL		DEL VALLE SUR	PERSONA	1	1			
C. OCUPACIÓN TEMPORAL	COYOACAN	EDUCACION	PERSONA	1	1			
C. OCUPACIÓN TEMPORAL		EJERCITO DE ORIENTE MZ.12 LT.12	PERSONA	1	1			
BECATE		EL MIRADOR	PERSONA	1	1			
BECATE		EL RELOJ	PERSONA	2	2			
BECATE		EL TRIUNFO	PERSONA	1	1			
BECATE		EMILIANO ZAPATA	PERSONA	2	2			
C. OCUPACIÓN TEMPORAL		ESCANDON	PERSONA	1	1			
BECATE		ESPARTACO	PERSONA	1	1			
BECATE		EX MACEDONIA COAPA	PERSONA	1	1			
C. OCUPACIÓN TEMPORAL		HACIENDAS DE COYOACANOACAN	PERSONA	1	1			
REPATRIADOS		LA CANDELARIA	PERSONA	1	1			
BECATE		LA CONCHITA ZAPOTITLAN	PERSONA	1	1			
BECATE		LAS PEÑAS	PERSONA	1	1			
BECATE		LEYES DE REFORMA	PERSONA	1	1			
BECATE		LOMAS ESTRELLA	PERSONA	1	1			
C. OCUPACIÓN TEMPORAL		LOS GIRASOLES	PERSONA	1	1			
BECATE		LOS SAUCES	PERSONA	1	1			
BECATE		NUEVA DIAZ ORDAZ	PERSONA	2	2			
BECATE		PARAJE 38	PERSONA	1	1			
BECATE		PARQUE SAN ANDRES	PERSONA	1	1			
BECATE		PEDREGAL DE CARRASCO	PERSONA	1	1			

IV.16 PROSAP PROGRAMAS QUE OTORGAN SUBSIDIOS Y APOYOS A LA POBLACIÓN

DENOMINACIÓN DEL PROGRAMA 1/	DELEGACIÓN	COLONIA	BENEFICIARIO		TOTAL POBLACIÓN OBJETIVO	PRESUPUESTO (Pesos con dos decimales)		
			TIPO 2/	TOTAL		ORIGINAL	PROGRAMADO MODIFICADO	EJERCIDO
BECATE		PEDREGAL DE LA ZORRA	PERSONA	1	1			
BECATE		PEDREGAL DE SANTA URSULA	PERSONA	3	3			
REPATRIADOS		PEDREGAL DE SANTA URSULA COAPA	PERSONA	1	1			
BECATE		PEDREGAL DE SANTO DOMINGO	PERSONA	4	4			
BECATE		PEDREGAL SANTA URSULA	PERSONA	1	1			
BECATE		PEDREGAL SANTO DOMINGO	PERSONA	2	2			
BECATE		PUEBLA	PERSONA	1	1			
BECATE		PUENTE BLACO	PERSONA	1	1			
BECATE		RANCHO LAS CABAÑAS	PERSONA	1	1			
BECATE		RINC ESCRITORES	PERSONA	1	1			
BECATE		RINCONADA DEL MOLINO	PERSONA	1	1			
BECATE	COYOACAN	RUIZ CORTINES	PERSONA	8	8			
BECATE		SAN BARTOLO EL CHICO	PERSONA	1	1			
C. OCUPACIÓN TEMPORAL		SAN DIEGO CHURUBUSCO	PERSONA	1	1			
C. OCUPACIÓN TEMPORAL		SAN FRANCISCO CULHUACAN	PERSONA	1	1			
C. OCUPACIÓN TEMPORAL		SAN FRANCISCO CULHUACAN	PERSONA	2	2			
REPATRIADOS		SAN FRANCISCO CULHUACAN	PERSONA	1	1			
BECATE		SAN JUAN TEPEXIMILPA	PERSONA	1	1			
BECATE		SAN JUAN XALPA	PERSONA	1	1			
BECATE		SAN LORENZO HUIPULCO	PERSONA	1	1			
C. OCUPACIÓN TEMPORAL		SAN PABLO OZTOTEPEC	PERSONA	1	1			
BECATE		SAN PABLO TEPETLAPA	PERSONA	4	4			
C. OCUPACIÓN TEMPORAL		SAN PABLO TEPETLAPA	PERSONA	1	1			
C. OCUPACIÓN TEMPORAL		SAN PEDRO DE LOS PINOS	PERSONA	1	1			

IV.16 PROSAP PROGRAMAS QUE OTORGAN SUBSIDIOS Y APOYOS A LA POBLACIÓN

DENOMINACIÓN DEL PROGRAMA 1/	DELEGACIÓN	COLONIA	BENEFICIARIO		TOTAL POBLACIÓN OBJETIVO	PRESUPUESTO (Pesos con dos decimales)		
			TIPO 2/	TOTAL		ORIGINAL	PROGRAMADO MODIFICADO	EJERCIDO
BECATE		SAN SIMON TICUMAC	PERSONA	1	1			
BECATE		SANTA ANA PONIENTE	PERSONA	1	1			
BECATE		SANTA CECILIA	PERSONA	1	1			
FOMENTO AL AUTOEMPLEO		SANTA CECILIA	GRUPO	1	4			
BECATE		SANTA MARIA TOMATLAN	PERSONA	1	1			
C. OCUPACIÓN TEMPORAL		SANTA URSULA	PERSONA	1	1			
BECATE		SANTA URSULA COAPA	PERSONA	21	21			
C. OCUPACIÓN TEMPORAL		SANTA URSULA COAPA	PERSONA	1	1			
C. OCUPACIÓN TEMPORAL		SANTA URSULA COAPA	PERSONA	1	1			
BECATE		SANTAURSULA COAPA	PERSONA	1	1			
BECATE		SANTIAGO TEPETLAPA	PERSONA	1	1			
BECATE		SANTO DOMINGO	PERSONA	29	29			
C. OCUPACIÓN TEMPORAL	COYOACAN	SANTO DOMINGO	PERSONA	4	4			
C. OCUPACIÓN TEMPORAL		SANTO DOMINGO	PERSONA	1	1			
C. OCUPACIÓN TEMPORAL		SOLIDARIDAD	PERSONA	1	1			
BECATE		TLAHUAC	PERSONA	1	1			
BECATE		UHAB ALIANZA POPULAR	PERSONA	1	1			
BECATE		UNIDAD VICENTE GUERRERO	PERSONA	1	1			
C. OCUPACIÓN TEMPORAL		VILLA COAPA	PERSONA	1	1			
BECATE		VILLA PANAMERICANA	PERSONA	1	1			
	TOTAL COYOACAN			176	179			
MOVILIDAD LABORAL		STA URSULA COAPA	PERSONA	1	1			
MOVILIDAD LABORAL		ACUEDUCTO DE GUADALUPE	PERSONA	1	1			
REPATRIADOS		ACUITLAPILCO	PERSONA	2	2			
BECATE		ALAMOS	PERSONA	1	1			

IV.16 PROSAP PROGRAMAS QUE OTORGAN SUBSIDIOS Y APOYOS A LA POBLACIÓN

DENOMINACIÓN DEL PROGRAMA [1/]	DELEGACIÓN	COLONIA	BENEFICIARIO		TOTAL POBLACIÓN OBJETIVO	PRESUPUESTO (Pesos con dos decimales)		
			TIPO [2/]	TOTAL		ORIGINAL	PROGRAMADO MODIFICADO	EJERCIDO
REPATRIADOS		ALAMOS	PERSONA	1	1			
REPATRIADOS		ALFREDO DEL MAZO	PERSONA	1	1			
BECATE	CUAUHTEMOC	AMPLIACION BENITO J UAREZ	PERSONA	1	1			
C. OCUPACIÓN TEMPORAL		AMPLIACION SAN MIGUEL	PERSONA	1	1			
BECATE		ANAHUAC	PERSONA	2	2			
C. OCUPACIÓN TEMPORAL		ATLAMPA	PERSONA	1	1			
C. OCUPACIÓN TEMPORAL		ATLAMPA	PERSONA	1	1			
REPATRIADOS		BARRIO SAN MIGUEL	PERSONA	1	1			
REPATRIADOS		BARRIO SANTA MARIA	PERSONA	1	1			
REPATRIADOS		BENITO JUAREZ	PERSONA	1	1			
REPATRIADOS		BUENA VISTA	PERSONA	1	1			
MOVILIDAD LABORAL		BUENAVISTA	PERSONA	1	1			
C. OCUPACIÓN TEMPORAL		BUENAVISTA	PERSONA	1	1			
REPATRIADOS		BUENAVISTA	PERSONA	1	1			
REPATRIADOS		CAMPESTRE GUADALUPANA	PERSONA	1	1			
REPATRIADOS		CANDELARIA TICOMAN	PERSONA	1	1			
REPATRIADOS		CARACOL	PERSONA	1	1			
BECATE		CENTRO	PERSONA	2	2			
REPATRIADOS		CENTRO	PERSONA	3	3			
C. OCUPACIÓN TEMPORAL		CENTRO HISTORICO	PERSONA	1	1			
REPATRIADOS		CERRO PRIETO	PERSONA	1	1			
REPATRIADOS		COPALERA	PERSONA	1	1			
REPATRIADOS	CUAUHTEMOC	CUAUNEUTLA DE LA PAZ	PERSONA	1	1			
REPATRIADOS		CUCHILLA PANTITLAN	PERSONA	1	1			
REPATRIADOS		DANIEL GARZA	PERSONA	1	1			
REPATRIADOS		DEGOLLADO	PERSONA	1	1			
C. OCUPACIÓN TEMPORAL		DOCTORES	PERSONA	2	2			
C. OCUPACIÓN TEMPORAL		DOCTORES	PERSONA	1	1			
REPATRIADOS		EJIDO UNION JAMAICA	PERSONA	1	1			
REPATRIADOS		EL MANTO	PERSONA	1	1			
BECATE		EL ROSARIO	PERSONA	1	1			

IV.16 PROSAP PROGRAMAS QUE OTORGAN SUBSIDIOS Y APOYOS A LA POBLACIÓN

DENOMINACIÓN DEL PROGRAMA [1/]	DELEGACIÓN	COLONIA	BENEFICIARIO		TOTAL POBLACIÓN OBJETIVO	PRESUPUESTO (Pesos con dos decimales)		
			TIPO [2/]	TOTAL		ORIGINAL	PROGRAMADO MODIFICADO	EJERCIDO
REPATRIADOS		EL SOL	PERSONA	2	2			
REPATRIADOS		EMILIANO ZAPATA	PERSONA	2	2			
REPATRIADOS		ERERITA	PERSONA	1	1			
BECATE		ESCANDON	PERSONA	1	1			
BECATE		EX HIPODROMO DE PERALVILLO	PERSONA	1	1			
REPATRIADOS		EX HIPODROMO DE PERALVILLO	PERSONA	1	1			
MOVILIDAD LABORAL		FEDERAL	PERSONA	1	1			
REPATRIADOS		GUARDIA	PERSONA	1	1			
C. OCUPACIÓN TEMPORAL		GUERRERO	PERSONA	1	1			
REPATRIADOS		GUERRERO	PERSONA	1	1			
REPATRIADOS		H.U. LA ESMERALDA	PERSONA	1	1			
REPATRIADOS		JALAPA	PERSONA	1	1			
REPATRIADOS		JARDIN	PERSONA	2	2			
REPATRIADOS		JESUS DEL MONTE	PERSONA	1	1			
BECATE		JUVENTINO ROSAS	PERSONA	1	1			
FOMENTO AL AUTOEMPLEO		JUVENTINO ROSAS	GRUPO	1	2			
REPATRIADOS		LA PERLA	PERSONA	3	3			
BECATE		LA PROVIDENCIA	PERSONA	1	1			
REPATRIADOS		LAS HUERTAS	PERSONA	1	1			
BECATE		LOMAS DE BECERRA	PERSONA	1	1			
REPATRIADOS		LOMAS DE PADIERNA	PERSONA	1	1			
REPATRIADOS		LOMAS DE TEPEOLULCO	PERSONA	1	1			
REPATRIADOS		MANCHA III	PERSONA	1	1			
REPATRIADOS		MAPASTEPEC	PERSONA	1	1			
MOVILIDAD LABORAL	CUAUHTEMOC	MARTIN CARRERA	PERSONA	1	1			
REPATRIADOS		MARTIN CARRERA	PERSONA	1	1			
REPATRIADOS		MEXICO NUEVO	PERSONA	1	1			
MOVILIDAD LABORAL		MIRAVALLE	PERSONA	1	1			
C. OCUPACIÓN TEMPORAL		MORELOS	PERSONA	1	1			
C. OCUPACIÓN TEMPORAL		MORELOS	PERSONA	1	1			
REPATRIADOS		NAPOLES	PERSONA	2	2			
BECATE		NARVARTE	PERSONA	2	2			
BECATE		NATIVITAS	PERSONA	1	1			

IV.16 PROSAP PROGRAMAS QUE OTORGAN SUBSIDIOS Y APOYOS A LA POBLACIÓN

DENOMINACIÓN DEL PROGRAMA [1/]	DELEGACIÓN	COLONIA	BENEFICIARIO		TOTAL POBLACIÓN OBJETIVO	PRESUPUESTO (Pesos con dos decimales)		
			TIPO [2/]	TOTAL		ORIGINAL	PROGRAMADO MODIFICADO	EJERCIDO
C. OCUPACIÓN TEMPORAL		OBRERA	PERSONA	1	1			
C. OCUPACIÓN TEMPORAL		PANAMERICANA	PERSONA	1	1			
BECATE		PANTITLAN	PERSONA	1	1			
REPATRIADOS		PARAJE BUENAVISTA	PERSONA	1	1			
BECATE		PEDREGAL DE SAN NICOLAS	PERSONA	1	1			
REPATRIADOS		PEDREGAL SAN GREGORIO	PERSONA	1	1			
REPATRIADOS		PICOS DE IZTACALCO	PERSONA	1	1			
REPATRIADOS		PLAN DE AYALA	PERSONA	1	1			
REPATRIADOS		POLANCO	PERSONA	1	1			
REPATRIADOS		POPULAR STA TERESA	PERSONA	1	1			
REPATRIADOS		POTRERO	PERSONA	1	1			
BECATE		PRADOS DEL ROSARIO	PERSONA	1	1			
BECATE		PROVIDENCIA	PERSONA	1	1			
REPATRIADOS		QUIRINO MENDOZA	PERSONA	1	1			
REPATRIADOS		RAMOS MILLAN	PERSONA	1	1			
REPATRIADOS		REFORMA	PERSONA	1	1			
REPATRIADOS		REFORMA POLITICA	PERSONA	1	1			
MOVILIDAD LABORAL		REVOLUCION VERDE	PERSONA	1	1			
REPATRIADOS		RIO DE LUZ	PERSONA	1	1			
C. OCUPACIÓN TEMPORAL		ROMA NORTE	PERSONA	1	1			
C. OCUPACIÓN TEMPORAL		SAN ALVARO	PERSONA	1	1			
BECATE		SAN BERNABE	PERSONA	1	1			
REPATRIADOS		SAN BERNARDINO	PERSONA	2	2			
REPATRIADOS	CUAUHTEMOC	SAN FRANCISCO CHIMILPA ALTAPA	PERSONA	1	1			
REPATRIADOS		SAN ISIDRO	PERSONA	2	2			
C. OCUPACIÓN TEMPORAL		SAN JERONIMO ACULCO	PERSONA	1	1			
MOVILIDAD LABORAL		SAN JERONIMO LIDI CE	PERSONA	1	1			
REPATRIADOS		SAN JOSE BUENAVISTA	PERSONA	1	1			
REPATRIADOS		SAN JUAN NIXHUATEPEC	PERSONA	1	1			

IV.16 PROSAP PROGRAMAS QUE OTORGAN SUBSIDIOS Y APOYOS A LA POBLACIÓN

DENOMINACIÓN DEL PROGRAMA [1/]	DELEGACIÓN	COLONIA	BENEFICIARIO		TOTAL POBLACIÓN OBJETIVO	PRESUPUESTO (Pesos con dos decimales)		
			TIPO [2/]	TOTAL		ORIGINAL	PROGRAMADO MODIFICADO	EJERCIDO
REPATRIADOS		SAN LUIS HUXOTLA	PERSONA	1	1			
BECATE		SAN MIGUEL CHAPULTEPEC	PERSONA	1	1			
REPATRIADOS		SAN MIGUEL TEOTONGO	PERSONA	4	4			
BECATE		SAN NICOLAS TOLENTINO	PERSONA	1	1			
REPATRIADOS		SAN PABLO	PERSONA	1	1			
REPATRIADOS		SAN PEDRO	PERSONA	3	3			
REPATRIADOS		SANTA CRUZ	PERSONA	1	1			
REPATRIADOS		SANTA MARIA LA RIBERA	PERSONA	1	1			
BECATE		SANTA MARIA MANINALCO	PERSONA	1	1			
BECATE		SANTA ROSA	PERSONA	1	1			
REPATRIADOS		SANTIAGO	PERSONA	1	1			
REPATRIADOS		SANTIAGO ACAHUALTEPEC	PERSONA	1	1			
BECATE		SANTO DOMINGO	PERSONA	1	1			
REPATRIADOS		SANTO DOMINGO	PERSONA	1	1			
REPATRIADOS		SEGUNDO REACOMODO	PERSONA	1	1			
MOVILIDAD LABORAL		STA URSULA COAPA	PERSONA	1	1			
REPATRIADOS		STA URSULA COAPA	PERSONA	1	1			
REPATRIADOS		SUR 65-A	PERSONA	1	1			
BECATE		TEPALCATES	PERSONA	1	1			
MOVILIDAD LABORAL		TEPETLIXPA	PERSONA	1	1			
REPATRIADOS		TITO HERNANDEZ	PERSONA	1	1			
REPATRIADOS	CUAUHTEMOC	TULPETLA	PERSONA	1	1			
REPATRIADOS		U.H.KENNEDY JARDIN BALBUENA	PERSONA	1	1			
BECATE		UNIDAD CTM EL ROSARIO	PERSONA	1	1			
REPATRIADOS		UNION JAMAICA	PERSONA	1	1			
MOVILIDAD LABORAL		VALLE DE LOS REYES	PERSONA	1	1			
REPATRIADOS		VALLEJO	PERSONA	1	1			
REPATRIADOS		VIADUCTO PIEDAD	PERSONA	1	1			
REPATRIADOS		VICENTE GUERRERO	PERSONA	1	1			

IV.16 PROSAP PROGRAMAS QUE OTORGAN SUBSIDIOS Y APOYOS A LA POBLACIÓN

DENOMINACIÓN DEL PROGRAMA 1/	DELEGACIÓN	COLONIA	BENEFICIARIO		TOTAL POBLACIÓN OBJETIVO	PRESUPUESTO (Pesos con dos decimales)		
			TIPO 2/	TOTAL		ORIGINAL	PROGRAMADO MODIFICADO	EJERCIDO
BECATE		VISTA ALEGRE	PERSONA	1	1			
C. OCUPACIÓN TEMPORAL		VISTA ALEGRE	PERSONA	1	1			
REPATRIADOS		WENCESLAO	PERSONA	1	1			
BECATE		ZONA ESCOLAR	PERSONA	1	1			
	TOTAL CUAUHTÉMOC			150	151			
BECATE		VASCO DE QUIROGA	PERSONA	1	1			
BECATE		15 DE AGOSTO	PERSONA	3	3			
BECATE		25 DE JULIO	PERSONA	2	2			
BECATE	GUSTAVO A. MADERO	6 DE JUNIO	PERSONA	1	1			
BECATE		ACUEDUCTO DE GPE	PERSONA	1	1			
BECATE		AMERICA	PERSONA	1	1			
BECATE		AMPL PROVIDENCIA	PERSONA	1	1			
BECATE		AMPL CASAS ALEMAN	PERSONA	1	1			
BECATE		AMPL GABRIEL HDEZ	PERSONA	1	1			
REPATRIADOS		AMPLIACION EL CARMEN	PERSONA	2	2			
REPATRIADOS		AMPLIACION GABRIEL HERNANDEZ	PERSONA	1	1			
BECATE		AMPLIACION RAMOS MILLAN	PERSONA	1	1			
BECATE		ANGEL ZIMBRON	PERSONA	1	1			
BECATE		ARAGON	PERSONA	1	1			
BECATE		ARAGON INGUARAN	PERSONA	1	1			
BECATE		ARAGON LA VILLA	PERSONA	1	1			
BECATE		ATZACOALCO	PERSONA	3	3			
BECATE		AZTZACOALCO	PERSONA	1	1			
REPATRIADOS		BARRIO DE SAN PEDRO	PERSONA	1	1			
BECATE		BARRIO SAN ANDRES	PERSONA	1	1			

IV.16 PROSAP PROGRAMAS QUE OTORGAN SUBSIDIOS Y APOYOS A LA POBLACIÓN

DENOMINACIÓN DEL PROGRAMA [1/]	DELEGACIÓN	COLONIA	BENEFICIARIO		TOTAL POBLACIÓN OBJETIVO	PRESUPUESTO (Pesos con dos decimales)		
			TIPO [2/]	TOTAL		ORIGINAL	PROGRAMADO MODIFICADO	EJERCIDO
BECATE	GUSTAVO A. MADERO	BARRIO SN JUAN TICOMAN	PERSONA	1	1			
BECATE		BELISARIO DOMINGUEZ	PERSONA	1	1			
FOMENTO AL AUTOEMPLEO		BELISARIO DOMINGUEZ	GRUPO	1	3			
BECATE		BELLA VISTA	PERSONA	1	1			
FOMENTO AL AUTOEMPLEO		BELLA VISTA	GRUPO	1	5			
BECATE		BENITO JUAREZ	PERSONA	1	1			
FOMENTO AL AUTOEMPLEO		BENITO JUAREZ	GRUPO	1	3			
BECATE		CAMPESTR ARAGON	PERSONA	1	1			
BECATE		CAMPESTRE ARAGON	PERSONA	4	4			
BECATE		CANDELARIA TICOMAN	PERSONA	2	2			
BECATE		CAPULTITLAN	PERSONA	2	2			
BECATE		CASAS ALEMAN	PERSONA	2	2			
REPATRIADOS		CASAS ALEMAN	PERSONA	1	1			
BECATE		CASTILLO CHICO	PERSONA	2	2			
BECATE		CASTILLO GRANDE	PERSONA	1	1			
BECATE		CHALMA DE GPE	PERSONA	1	1			
BECATE		CHALMA DE GUADALUPE	PERSONA	2	2			
REPATRIADOS		COCOYOACANOTES	PERSONA	1	1			
BECATE		COMPOSITOR MEXICANOS	PERSONA	5	5			
BECATE		CONSTITUCION DE LA REPUBLICA	PERSONA	1	1			
BECATE		CTM ATZACOALCO	PERSONA	3	3			
BECATE		CTM EL RISCO	PERSONA	1	1			
BECATE		CUCHILLA DEL TESORO	PERSONA	1	1			
BECATE		DEL OBRERA	PERSONA	1	1			
BECATE		DEL OBRERO	PERSONA	2	2			
REPATRIADOS		DEL OBRERO	PERSONA	1	1			
BECATE		DIAZ MIRON	PERSONA	1	1			
BECATE		DINAMITA	PERSONA	2	2			
BECATE		EL ARBOLILLO	PERSONA	1	1			
BECATE		EL ARBOLILLO 1	PERSONA	7	7			
BECATE		EL CARMEN	PERSONA	1	1			

IV.16 PROSAP PROGRAMAS QUE OTORGAN SUBSIDIOS Y APOYOS A LA POBLACIÓN

DENOMINACIÓN DEL PROGRAMA [1/]	DELEGACIÓN	COLONIA	BENEFICIARIO		TOTAL POBLACIÓN OBJETIVO	PRESUPUESTO (Pesos con dos decimales)		
			TIPO [2/]	TOTAL		ORIGINAL	PROGRAMADO MODIFICADO	EJERCIDO
BECATE		EL MILAGRO	PERSONA	2	2			
BECATE		EL RETOÑO	PERSONA	1	1			
BECATE	GUSTAVO A. MADERO	EL RISCO CTM	PERSONA	1	1			
BECATE		EL TEPETATAL	PERSONA	2	2			
REPATRIADOS		EMILIANO ZAPATA	PERSONA	1	1			
BECATE		ERMITA ZARAGOZA 2A SE	PERSONA	1	1			
BECATE		ESMERALDA	PERSONA	1	1			
BECATE		ESTANZUELA	PERSONA	2	2			
BECATE		ESTANZUELA	PERSONA	1	1			
BECATE		ESTRELLA	PERSONA	4	4			
BECATE		EX HIPO DE PERALVILLO	PERSONA	1	1			
BECATE		GABRIEL HERNANDEZ	PERSONA	3	3			
BECATE		GABRIEL HERNÁNDEZ	PERSONA	3	3			
BECATE		GERTRIDIS SANCHEZ	PERSONA	3	3			
BECATE		GERTRIDIS SANCHEZ 2A S	PERSONA	1	1			
BECATE		GERTRUDIS SANCHEZ	PERSONA	5	5			
BECATE		GERTRUDIS SANCHEZ 1A S	PERSONA	1	1			
BECATE		GERTRUDIS SANCHEZ 2A S	PERSONA	1	1			
BECATE		GUADALUPE CHALMA	PERSONA	2	2			
BECATE		GUADALUPE PROLETARIA	PERSONA	1	1			
BECATE		GUADALUPE VICTORIA	PERSONA	1	1			
BECATE		INDUSTRIAL	PERSONA	6	6			
BECATE		INDUSTRIAL	PERSONA	1	1			
BECATE		INDUSTRILAL	PERSONA	7	7			
REPATRIADOS		JARDINES DE MORELOS	PERSONA	2	2			
BECATE		JORGE NEGRETE	PERSONA	5	5			
REPATRIADOS		JORGE NEGRETE	PERSONA	1	1			

IV.16 PROSAP PROGRAMAS QUE OTORGAN SUBSIDIOS Y APOYOS A LA POBLACIÓN

DENOMINACIÓN DEL PROGRAMA [1/]	DELEGACIÓN	COLONIA	BENEFICIARIO		TOTAL POBLACIÓN OBJETIVO	PRESUPUESTO (Pesos con dos decimales)		
			TIPO [2/]	TOTAL		ORIGINAL	PROGRAMADO MODIFICADO	EJERCIDO
BECATE		JUAN GONZALEZ ROMERO	PERSONA	1	1			
BECATE		LA CANDELARIA TICOMAN	PERSONA	1	1			
REPATRIADOS		LA CASILDA	PERSONA	1	1			
BECATE		LA CRUZ	PERSONA	3	3			
BECATE		LA ESCALERA	PERSONA	2	2			
BECATE		LA ESMERALDA	PERSONA	3	3			
BECATE		LA FORESTAL	PERSONA	1	1			
BECATE	GUSTAVO A. MADERO	LA JOYA	PERSONA	2	2			
BECATE		LA MALINCHE	PERSONA	1	1			
BECATE		LA PASTORA	PERSONA	1	1			
BECATE		LA PRADERA	PERSONA	1	1			
BECATE		LA PRADERA	PERSONA	1	1			
BECATE		LA PROVIDENCIA	PERSONA	2	2			
REPATRIADOS		LAZARO CARDENAS	PERSONA	2	2			
REPATRIADOS		LAZARO CARDENAS LA PRESA	PERSONA	1	1			
BECATE		LIBERACION	PERSONA	1	1			
BECATE		LINDAVISTA	PERSONA	1	1			
BECATE		LINDAVISTA VALLEJO	PERSONA	1	1			
BECATE		LLANO REDONDO	PERSONA	1	1			
BECATE		LOMA DE LA PALMA	PERSONA	1	1			
FOMENTO AL AUTOEMPLEO		LOMA DE LA PALMA	GRUPO	1	3			
BECATE		LOMA LA PALMA	PERSONA	2	2			
BECATE		LOMAS DE CUATEPEC	PERSONA	1	1			
FOMENTO AL AUTOEMPLEO		LOMAS DE CUATEPEC	GRUPO	1	3			
BECATE		MALACATES	PERSONA	5	5			
BECATE		MARTIN CARRERA	PERSONA	6	6			
BECATE		MARTIRES DE RIO BLANCO	PERSONA	3	3			
REPATRIADOS		MILPA ALTAACATES	PERSONA	1	1			
BECATE		NONOALCO TLATELOLCO	PERSONA	2	2			
BECATE		NUEVA ATZACOALCO	PERSONA	7	7			
REPATRIADOS		NUEVA ATZACOALCO	PERSONA	1	1			
BECATE		NUEVA ROSITA	PERSONA	1	1			

IV.16 PROSAP PROGRAMAS QUE OTORGAN SUBSIDIOS Y APOYOS A LA POBLACIÓN

DENOMINACIÓN DEL PROGRAMA [1/]	DELEGACIÓN	COLONIA	BENEFICIARIO		TOTAL POBLACIÓN OBJETIVO	PRESUPUESTO (Pesos con dos decimales)		
			TIPO [2/]	TOTAL		ORIGINAL	PROGRAMADO MODIFICADO	EJERCIDO
FOMENTO AL AUTOEMPLEO		NUEVA ROSITA	GRUPO	1	3			
BECATE		NUEVA TENOCHTITLAN	PERSONA	2	2			
BECATE		NVA INDUSTRIAL VALLEJO	PERSONA	1	1			
BECATE		PALMATITLA	PERSONA	1	1			
REPATRIADOS		PALMATITLA	PERSONA	1	1			
BECATE		PANAMERICANA	PERSONA	1	1			
BECATE		PEÑON DE LOS BAÑOS	PERSONA	1	1			
BECATE	GUSTAVO A. MADERO	PERALVILLO	PERSONA	2	2			
BECATE		PETROLERA	PERSONA	1	1			
BECATE		PLENITUD	PERSONA	2	2			
BECATE		PORVENIR	PERSONA	1	1			
BECATE		PRADERA 1A SECC	PERSONA	1	1			
BECATE		PRESIDENTES DE MEXICO	PERSONA	1	1			
BECATE		PROGRESO NACIONAL	PERSONA	2	2			
BECATE		PROVIDENCIA	PERSONA	5	5			
BECATE		PURISIMA TICOMAN	PERSONA	2	2			
BECATE		REFORMA IXTACCIHUATL	PERSONA	1	1			
BECATE		RESIDENCIAL PLAZA OTE	PERSONA	1	1			
BECATE		ROSAS DEL TEPEYAC	PERSONA	1	1			
BECATE		SAN ANDRES	PERSONA	1	1			
REPATRIADOS		SAN ANDRES DE LA CAÑADA	PERSONA	2	2			
BECATE		SAN FELIPE	PERSONA	1	1			
BECATE		SAN FELIPE DE JESUS	PERSONA	5	5			
REPATRIADOS		SAN FELIPE DE JESUS	PERSONA	2	2			
REPATRIADOS		SAN FELIPE DE JESUS	PERSONA	1	1			
BECATE		SAN JUAN DE ARAGON	PERSONA	11	11			
BECATE		SAN JUAN DE ARAGON	PERSONA	1	1			

IV.16 PROSAP PROGRAMAS QUE OTORGAN SUBSIDIOS Y APOYOS A LA POBLACIÓN

DENOMINACIÓN DEL PROGRAMA [1/]	DELEGACIÓN	COLONIA	BENEFICIARIO		TOTAL POBLACIÓN OBJETIVO	PRESUPUESTO (Pesos con dos decimales)		
			TIPO [2/]	TOTAL		ORIGINAL	PROGRAMADO MODIFICADO	EJERCIDO
REPATRIADOS		SAN MIGUEL XALOSTOC	PERSONA	1	1			
BECATE		SAN PEDRO EL CHICO	PERSONA	1	1			
FOMENTO AL AUTOEMPLEO		SAN PEDRO EL CHICO	GRUPO	1	3			
BECATE		SAN PEDRO ZACATENCO	PERSONA	2	2			
BECATE		SANTA CATARINA	PERSONA	1	1			
FOMENTO AL AUTOEMPLEO		SANTA CATARINA	GRUPO	1	3			
BECATE		SANTA ISABEL TOLA	PERSONA	7	7			
BECATE		SANTA MARIA TICOMAN	PERSONA	1	1			
REPATRIADOS		SANTA MARIA TICOMAN	PERSONA	1	1			
BECATE		SANTIAG ACAHUALTEPEC	PERSONA	2	2			
BECATE		SN FCO CHIQUIMOLA	PERSONA	1	1			
BECATE		SN JN DE ARAGON SEC 7	PERSONA	1	1			
BECATE	GUSTAVO A. MADERO	SN JOSE DE LA ESCALERA	PERSONA	1	1			
BECATE		SN JUAN DE ARAGON	PERSONA	3	3			
BECATE		SN JUAN DE ARAGON SEC 7	PERSONA	1	1			
BECATE		STA CRUZ MEYEHUALCO	PERSONA	1	1			
BECATE		STA MARIA LA RIBERA	PERSONA	1	1			
BECATE		TABLAS DE SAN AGUSTIN	PERSONA	1	1			
BECATE		TENORIOS	PERSONA	1	1			
BECATE		TLALPEXCO	PERSONA	1	1			
BECATE		TRABAJADORES D HIERRO	PERSONA	1	1			
BECATE		TRES ESTRELLAS	PERSONA	3	3			
BECATE		TRIUNFO DE LA REPUBLICA	PERSONA	4	4			
BECATE		U HAB VASCO DE QUIROGA	PERSONA	1	1			
BECATE		U. H. VASCO DE QUIROGA	PERSONA	1	1			

IV.16 PROSAP PROGRAMAS QUE OTORGAN SUBSIDIOS Y APOYOS A LA POBLACIÓN

DENOMINACIÓN DEL PROGRAMA [1/]	DELEGACIÓN	COLONIA	BENEFICIARIO		TOTAL POBLACIÓN OBJETIVO	PRESUPUESTO (Pesos con dos decimales)		
			TIPO [2/]	TOTAL		ORIGINAL	PROGRAMADO MODIFICADO	EJERCIDO
BECATE		U.C. T. M. ATZACOALCO	PERSONA	1	1			
BECATE		UH SAN JUAN DE ARAGON	PERSONA	1	1			
BECATE		UHAB XOCHINAHUAC	PERSONA	1	1			
BECATE		V DE LAS DEMOCRACIAS	PERSONA	1	1			
BECATE		VALLE DE MADERO	PERSONA	1	1			
BECATE		VALLEJO	PERSONA	4	4			
BECATE		VASCO DE QUIROGA	PERSONA	8	8			
BECATE		VILLA ARAGON	PERSONA	1	1			
BECATE		VILLA DE ARAGON	PERSONA	1	1			
BECATE	GUSTAVO A. MADERO	VILLA DEL PUENTE	PERSONA	1	1			
BECATE		VILLA GUSTAVO A MADERO	PERSONA	1	1			
BECATE		VILLA HERMOSA	PERSONA	1	1			
BECATE		ZACATENCO	PERSONA	1	1			
BECATE		ZONA ESCOLAR	PERSONA	5	5			
REPATRIADOS		ZONA ESCOLAR	PERSONA	1	1			
	TOTAL GUSTAVO A. MADERO			319	337			
		2DA AMPL SANTIAGO	PERSONA	1	1			
		AGRICOLA ORIENTAL	PERSONA	15	15			
		AJUSCO	PERSONA	1	1			
		BARRIO DE SANTIAGO SUR	PERSONA	1	1			
		BARRIO LOS REYES	PERSONA	1	1			
		BARRIO SAN MIGUEL	PERSONA	1	1			
		BARRIO SANTA BARBARA	PERSONA	1	1			
		BUENAVISTA	PERSONA	1	1			
		CAMPAMENTO 2 DE OCTUBRE	PERSONA	10	10			

IV.16 PROSAP PROGRAMAS QUE OTORGAN SUBSIDIOS Y APOYOS A LA POBLACIÓN

DENOMINACIÓN DEL PROGRAMA [1/]	DELEGACIÓN	COLONIA	BENEFICIARIO		TOTAL POBLACIÓN OBJETIVO	PRESUPUESTO (Pesos con dos decimales)		
			TIPO [2/]	TOTAL		ORIGINAL	PROGRAMADO MODIFICADO	EJERCIDO
BECATE	IZTACALCO	CAMPESTRE POTRERO	PERSONA	1	1			
		CARLOS ZAPATA VELA	PERSONA	1	1			
		CHINAMPAC DE JUAREZ	PERSONA	2	2			
		CONSTITUCION DE 1917	PERSONA	1	1			
		CUCHILLA AGRICOLA ORIENTAL	PERSONA	1	1			
		CUCHILLA GABRIEL RAMOS MILLAN	PERSONA	1	1			
		CUCHILLA RAMOS MILLAN	PERSONA	2	2			
		D U QUETZALCOATL	PERSONA	1	1			
		EJERCITO DE AGUA PRIETA	PERSONA	2	2			
		EL MANTO	PERSONA	1	1			
		EL RODEO	PERSONA	2	2			
		EMILIANO ZAPATA	PERSONA	1	1			
		FRACC BENITO JUAREZ	PERSONA	2	2			
		GABRIEL RAMOS MILLAN	PERSONA	13	13			
		GRANJAS ESMERALDA	PERSONA	1	1			
		GRANJAS MEXICO	PERSONA	7	7			
		GUADALUPE DEL MORAL	PERSONA	1	1			
		INFONAVIT IZTACALCO	PERSONA	1	1			
		JUAN ESCUTIA	PERSONA	1	1			
		JUVENTINO ROSAS	PERSONA	2	2			
		LA COLMENA	PERSONA	1	1			
		LA CRUZ	PERSONA	2	2			
		LEYES DE REFORMA	PERSONA	2	2			
BECATE	IZTACALCO	LEYES DE REFORMA 3 ERA SECCION	PERSONA	1	1			
		LOMAS DE SAN LORENZO	PERSONA	1	1			

IV.16 PROSAP PROGRAMAS QUE OTORGAN SUBSIDIOS Y APOYOS A LA POBLACIÓN

DENOMINACIÓN DEL PROGRAMA [1/]	DELEGACIÓN	COLONIA	BENEFICIARIO		TOTAL POBLACIÓN OBJETIVO	PRESUPUESTO (Pesos con dos decimales)		
			TIPO [2/]	TOTAL		ORIGINAL	PROGRAMADO MODIFICADO	EJERCIDO
		LOMAS ESTRELLA	PERSONA	1	1			
		LOS ANGELES	PERSONA	1	1			
		MAGDALENA MIXHIUCA	PERSONA	1	1			
		NUEVA ATZACOALCO	PERSONA	1	1			
		PANTITLAN	PERSONA	7	7			
		PEDREGAL DE CARRASCO	PERSONA	1	1			
		PEDREGAL STO DOMINGO	PERSONA	1	1			
		PENSIL	PERSONA	1	1			
		PORTALES	PERSONA	1	1			
		PURISIMA ATLAZOLPA	PERSONA	1	1			
		QUETZALCOATL	PERSONA	1	1			
		RAMOS MILLAN	PERSONA	1	1			
		ROMERO RUBIO	PERSONA	2	2			
		SAN JUAN XALPA	PERSONA	3	3			
		SAN LORENZO	PERSONA	1	1			
		SAN MIGUEL	PERSONA	1	1			
BECATE		SAN MIGUEL TEOTONGO	PERSONA	3	3			
BECATE		SANTA ANITA	PERSONA	4	4			
BECATE		SANTA URSULA COAPA	PERSONA	1	1			
BECATE		SANTA URSULA XITLA	PERSONA	1	1			
BECATE		SANTO DOMINGO	PERSONA	2	2			
BECATE		TLAZINTLA	PERSONA	1	1			
BECATE		UH PEÑON VIEJO	PERSONA	1	1			
BECATE		UH GUELATAO DE JUAREZ II	PERSONA	1	1			
BECATE		UH INFONAVIT	PERSONA	1	1			
BECATE	IZTACALCO	UH VICENTE GUERRERO	PERSONA	2	2			
BECATE		VALENTIN GOMEZ FARIAS	PERSONA	1	1			
BECATE		VALLE DE LUCES	PERSONA	1	1			
BECATE		VICENTE GUERRERO	PERSONA	1	1			

IV.16 PROSAP PROGRAMAS QUE OTORGAN SUBSIDIOS Y APOYOS A LA POBLACIÓN

DENOMINACIÓN DEL PROGRAMA [1/]	DELEGACIÓN	COLONIA	BENEFICIARIO		TOTAL POBLACIÓN OBJETIVO	PRESUPUESTO (Pesos con dos decimales)		
			TIPO [2/]	TOTAL		ORIGINAL	PROGRAMADO MODIFICADO	EJERCIDO
REPATRIADOS		AGRICOLA PANTITLAN	PERSONA	2	2			
REPATRIADOS		EL CASTILLO	PERSONA	1	1			
REPATRIADOS		GRANJAS MEXICO	PERSONA	2	2			
REPATRIADOS		JUVENTINO ROSAS	PERSONA	2	2			
REPATRIADOS		LINDAVISTA	PERSONA	1	1			
REPATRIADOS		PICOS IZTACALCO	PERSONA	1	1			
REPATRIADOS		SAN PABLO	PERSONA	1	1			
	TOTAL IZTACALCO			138	138			
REPATRIADOS		2DA. AMPL.SANTIAGO ACAH	PERSONA	1	1			
BECATE		BARR SAN ANTONIO[9]	PERSONA	1	1			
REPATRIADOS		BARRIO SAN MIGUEL	PERSONA	1	1			
REPATRIADOS	IZTAPALAPA	BARRIO SANTA BARBARA	PERSONA	1	1			
REPATRIADOS		BUENAVISTA	PERSONA	1	1			
REPATRIADOS		CAMPESTRE POTRERO	PERSONA	2	2			
REPATRIADOS		CITLALI	PERSONA	2	2			
BECATE		COL 2A AMPL STGO ACAHUALTEPEC	PERSONA	3	3			
BECATE		COL AGRICOLA ORIENTAL	PERSONA	6	6			
BECATE		COL AMPL LOS REYES CULHUACAN	PERSONA	1	1			
FOMENTO AL AUTOEMPLEO		COL AMPL LOS REYES CULHUACAN	GRUPO	1	3			
BECATE		COL AMPL SANTIAGO ACAHUALTEPEC	PERSONA	1	1			
FOMENTO AL AUTOEMPLEO		COL AMPL SANTIAGO ACAHUALTEPEC	GRUPO	1	4			
BECATE		COL AMPL SELENE	PERSONA	1	1			

IV.16 PROSAP PROGRAMAS QUE OTORGAN SUBSIDIOS Y APOYOS A LA POBLACIÓN

DENOMINACIÓN DEL PROGRAMA 1/	DELEGACIÓN	COLONIA	BENEFICIARIO		TOTAL POBLACIÓN OBJETIVO	PRESUPUESTO (Pesos con dos decimales)		
			TIPO 2/	TOTAL		ORIGINAL	PROGRAMADO MODIFICADO	EJERCIDO
BECATE		COL AMPLIACION POLVORILLA	PERSONA	1	1			
BECATE		COL AMPLIACION SANTA MARTHA ACATITLA	PERSONA	1	1			
BECATE		COL BARR SAN LUCAS	PERSONA	1	1			
BECATE		COL BARR SANTA BARBARA	PERSONA	1	1			
BECATE		COL CAMPAMENTO 2 DE OCTUBRE	PERSONA	1	1			
BECATE		COL CARLOS ZAPATA VEL	PERSONA	2	2			
BECATE		COL CARMEN SERDAN	PERSONA	1	1			
BECATE	IZTAPALAPA	COL CASAS ALEMAN	PERSONA	1	1			
BECATE		COL DEL MAR	PERSONA	1	1			
BECATE		COL DEL MAR SUR	PERSONA	1	1			
BECATE		COL DES URB QUETZALCOATL	PERSONA	1	1			
BECATE		COL EJ STA MARIA AZTAHUACAN	PERSONA	1	1			
BECATE		COL EL MANTO	PERSONA	1	1			
BECATE		COL EL MANTO	PERSONA	2	2			
BECATE		COL EL SANTUARIO	PERSONA	1	1			
BECATE		COL EL VERGEL	PERSONA	1	1			
BECATE		COL ESCUADRON 201	PERSONA	2	2			
BECATE		COL ESTRELLA DEL SUR	PERSONA	1	1			
BECATE		COL ESTRELLAS DEL SUR	PERSONA	1	1			
BECATE		COL FEDERAL	PERSONA	1	1			
BECATE		COL FRANCISCO VILLA	PERSONA	2	2			
BECATE		COL GABRIEL RAMOS MILLAN	PERSONA	1	1			
BECATE		COL GUADALUPE DELMORAL	PERSONA	1	1			
BECATE		COL GUADALUPE TEPEYAC	PERSONA	1	1			
BECATE		COL IXTLAHUACAN	PERSONA	1	1			
BECATE		COL JOSE LOPEZ PORTILLO	PERSONA	1	1			
BECATE		COL JUAN ESCUTIA	PERSONA	2	2			

IV.16 PROSAP PROGRAMAS QUE OTORGAN SUBSIDIOS Y APOYOS A LA POBLACIÓN

DENOMINACIÓN DEL PROGRAMA [1/]	DELEGACIÓN	COLONIA	BENEFICIARIO		TOTAL POBLACIÓN OBJETIVO	PRESUPUESTO (Pesos con dos decimales)		
			TIPO [2/]	TOTAL		ORIGINAL	PROGRAMADO MODIFICADO	EJERCIDO
BECATE		COL LA ERA	PERSONA	1	1			
BECATE		COL LA ERA	PERSONA	1	1			
BECATE		COL LAS PEÑAS	PERSONA	2	2			
FOMENTO AL AUTOEMPLEO		COL LAS PEÑAS	GRUPO	1	4			
BECATE		COL LEYES DE REFOR 3A SECC	PERSONA	1	1			
BECATE		COL LOMAS DE ZANLORENZO	PERSONA	1	1			
BECATE		COL LOMAS DE SAN LORENZO	PERSONA	1	1			
BECATE		COL LOS ANGELES	PERSONA	2	2			
FOMENTO AL AUTOEMPLEO		COL LOS ANGELES	GRUPO	1	4			
BECATE		COL LOS OLIVOS	PERSONA	1	1			
BECATE		COL MAGDALENA MIXHUCA	PERSONA	1	1			
BECATE		COL MARTIN CARRERA	PERSONA	1	1			
BECATE		COL MIRAVALLE	PERSONA	2	2			
FOMENTO AL AUTOEMPLEO	IZTAPALAPA	COL MIRAVALLE	GRUPO	1	4			
BECATE		COL MIZCOATL	PERSONA	1	1			
BECATE		COL MORELOS	PERSONA	1	1			
BECATE		COL NATIVITAS	PERSONA	1	1			
BECATE		COL PALMITAS	PERSONA	1	1			
BECATE		COL PANTITLAN	PERSONA	1	1			
BECATE		COL PARAJE SAN JUAN	PERSONA	2	2			
FOMENTO AL AUTOEMPLEO		COL PARAJE SAN JUAN	GRUPO	1	4			
BECATE		COL PARAJE ZACATEPEC	PERSONA	2	2			
BECATE		COL PENSIL	PERSONA	1	1			
BECATE		COL POPULAR ORIENTE	PERSONA	1	1			
BECATE		COL PURISIMA ATLAZOLPA	PERSONA	1	1			
BECATE		COL REFORMA IZTACCIHUATL	PERSONA	1	1			
BECATE		COL REFORMA POLITICA	PERSONA	1	1			
BECATE		COL REFORMA SOCIAL	PERSONA	1	1			
BECATE		COL REYES DE REF. 1A SECC.	PERSONA	1	1			

IV.16 PROSAP PROGRAMAS QUE OTORGAN SUBSIDIOS Y APOYOS A LA POBLACIÓN

DENOMINACIÓN DEL PROGRAMA 1/	DELEGACIÓN	COLONIA	BENEFICIARIO		TOTAL POBLACIÓN OBJETIVO	PRESUPUESTO (Pesos con dos decimales)		
			TIPO 2/	TOTAL		ORIGINAL	PROGRAMADO MODIFICADO	EJERCIDO
BECATE		COL ROMA SUR	PERSONA	1	1			
BECATE		COL SAN JUAN CERRO	PERSONA	1	1			
BECATE		COL SAN JUAN XALPA	PERSONA	3	3			
BECATE		COL SAN MIGUEL TEOTONGO	PERSONA	1	1			
BECATE		COL SAN NICOLAS TOLENTINO	PERSONA	1	1			
BECATE		COL SAN NICOLAS TOLENTINO	PERSONA	1	1			
BECATE		COL SAN SEBASTIAN	PERSONA	1	1			
BECATE		COL SAN SEBASTIAN TECOLOXTITLAN	PERSONA	1	1			
BECATE		COL SAN SIMON TONAHUAC	PERSONA	1	1			
BECATE		COL SANTA MARIA DEL MONTE	PERSONA	2	2			
BECATE		COL SANTO DOMINGO	PERSONA	1	1			
BECATE		COL SIDERAL	PERSONA	1	1			
BECATE		COL STA MARIA TOMATLAN	PERSONA	1	1			
BECATE		COL STA MARTHA ACATITLA	PERSONA	1	1			
BECATE		COL TENORIOS	PERSONA	1	1			
BECATE		COL TEPALCATES	PERSONA	1	1			
BECATE	IZTAPALAPA	COL U CANANEA	PERSONA	1	1			
BECATE		COL U H E DE ORIENTE	PERSONA	1	1			
BECATE		COL U HAB CANANEA	PERSONA	1	1			
BECATE		COL U HAB INFONAVIT IZTACALCO	PERSONA	1	1			
BECATE		COL U HAB VICENTE GUERRERO SMZ 4	PERSONA	1	1			
BECATE		COL U HABITACIONAL CANANEA	PERSONA	2	2			

IV.16 PROSAP PROGRAMAS QUE OTORGAN SUBSIDIOS Y APOYOS A LA POBLACIÓN

DENOMINACIÓN DEL PROGRAMA [1/]	DELEGACIÓN	COLONIA	BENEFICIARIO		TOTAL POBLACIÓN OBJETIVO	PRESUPUESTO (Pesos con dos decimales)		
			TIPO [2/]	TOTAL		ORIGINAL	PROGRAMADO MODIFICADO	EJERCIDO
BECATE		COL U HABITACIONAL XOCHINAHUAC	PERSONA	1	1			
BECATE		COL VALLE DE SAN LORENZO	PERSONA	1	1			
BECATE		COL XALAPA	PERSONA	1	1			
REPATRIADOS		CONSEJO AGRARISTA	PERSONA	1	1			
REPATRIADOS		DESARROLLO URBANO QUET	PERSONA	1	1			
REPATRIADOS		DESARROLLO URBANO QUETZALCOATL	PERSONA	1	1			
REPATRIADOS		EL SIFON	PERSONA	1	1			
BECATE		FRACC REAL DEL MORAL	PERSONA	1	1			
FOMENTO AL AUTOEMPLEO		FRACC REAL DEL MORAL	GRUPO	1	4			
REPATRIADOS		JOSE LOPEZ PORTILLO	PERSONA	3	3			
REPATRIADOS		JOSE MARIA MORELOS Y PAVON	PERSONA	1	1			
REPATRIADOS		LA JOYA	PERSONA	1	1			
REPATRIADOS		MIGUEL DE LA MADRID	PERSONA	1	1			
BECATE		MIGUEL IDALGO	PERSONA	1	1			
FOMENTO AL AUTOEMPLEO		MIGUEL IDALGO	GRUPO	1	4			
REPATRIADOS		MIXCOATL	PERSONA	2	2			
REPATRIADOS		MIXCOATL	PERSONA	1	1			
REPATRIADOS		PALMITAS	PERSONA	1	1			
BECATE		PBLO SAN ANTONIO TECOMITL	PERSONA	1	1			
BECATE		PBLO SANTIAGO ZAPOTITLAN	PERSONA	1	1			
BECATE		PBLO SNGREGORIO ATLAPULCO	PERSONA	1	1			
REPATRIADOS		RENOVACION	PERSONA	1	1			
REPATRIADOS	IZTAPALAPA	SAN JOSE BUENAVISTA	PERSONA	2	2			
REPATRIADOS		SAN JUAN XALPA	PERSONA	1	1			
BECATE		SAN MIGUEL TEOTONGO	PERSONA	1	1			

IV.16 PROSAP PROGRAMAS QUE OTORGAN SUBSIDIOS Y APOYOS A LA POBLACIÓN

DENOMINACIÓN DEL PROGRAMA [1/]	DELEGACIÓN	COLONIA	BENEFICIARIO		TOTAL POBLACIÓN OBJETIVO	PRESUPUESTO (Pesos con dos decimales)		
			TIPO [2/]	TOTAL		ORIGINAL	PROGRAMADO MODIFICADO	EJERCIDO
REPATRIADOS		SAN MIGUEL TEOTONGO	PERSONA	2	2			
REPATRIADOS		SAN MIGUEL TEOTONGO	PERSONA	1	1			
REPATRIADOS		SAN SEBASTIAN TECOLOXTITLAN	PERSONA	1	1			
BECATE		SELENE	PERSONA	1	1			
REPATRIADOS		TENORIOS	PERSONA	1	1			
REPATRIADOS		TEPALCATES	PERSONA	2	2			
BECATE		U HAB VICENTE GUERRERO	PERSONA	1	1			
BECATE		U HAB ART 4TO CONSTITUCIONAL	PERSONA	1	1			
BECATE		U HAB ERMITA ZARAGOZA 2 SEC	PERSONA	1	1			
BECATE		U HAB FUENTES DE ZARAGOZA	PERSONA	1	1			
BECATE		U HAB NUEVA GENERACION	PERSONA	1	1			
REPATRIADOS		UNIDAD MILITAR EL VERGEL	PERSONA	1	1			
REPATRIADOS		VICENTE GUERRERO	PERSONA	1	1			
	TOTAL IZTAPALAPA			159	182			
BECATE		ADOLFO RUIZ CORTINES	PERSONA	1	1			
FOMENTO AL AUTOEMPLEO		ADOLFO RUIZ CORTINES	GRUPO	1	4			
FOMENTO AL AUTOEMPLEO		EL TANQUE	GRUPO	1	2			
BECATE		AJUSCO	PERSONA	2	2			
BECATE		AJUSCO	PERSONA	1	1			
BECATE		ALFONSO XIII	PERSONA	1	1			
BECATE		AMP. LOMAS DE SAN BERNABE	PERSONA	2	2			
BECATE		AMPL MIGUEL HIDALGO	PERSONA	2	2			
BECATE		AMPL. HUAYATLA	PERSONA	1	1			

IV.16 PROSAP PROGRAMAS QUE OTORGAN SUBSIDIOS Y APOYOS A LA POBLACIÓN

DENOMINACIÓN DEL PROGRAMA [1/]	DELEGACIÓN	COLONIA	BENEFICIARIO		TOTAL POBLACIÓN OBJETIVO	PRESUPUESTO (Pesos con dos decimales)		
			TIPO [2/]	TOTAL		ORIGINAL	PROGRAMADO MODIFICADO	EJERCIDO
BECATE		AMPL. MIGUEL HIDALGO	PERSONA	1	1			
BECATE		AMPL. SAN MARCOS	PERSONA	1	1			
BECATE		AMPLIACION CASAS ALEMAN	PERSONA	1	1			
BECATE		ATACAXCO	PERSONA	4	4			
BECATE		BARR SAN MIGUEL	PERSONA	1	1			
BECATE		BARRANCA SECA	PERSONA	5	5			
BECATE	MAGDALENA CONTRERAS	BARRIO LOS REYES	PERSONA	1	1			
BECATE		BARRIO SAN FRANCISCO	PERSONA	1	1			
BECATE		BARRIO SIERRA	PERSONA	1	1			
BECATE		BARROS SIERRA	PERSONA	7	7			
BECATE		CAMPAMENTO 2 DE OCTUBRE	PERSONA	1	1			
BECATE		CENTRO	PERSONA	3	3			
BECATE		CONSTITUCION DE LA REPUBLICA	PERSONA	1	1			
REPATRIADOS		COPILCO EL BAJO	PERSONA	1	1			
BECATE		CRESCENCIO JUAREZ CHAVIRA	PERSONA	2	2			
BECATE		CRUZ DEL FAROL	PERSONA	2	2			
BECATE		CUAUHTEMOC	PERSONA	10	10			
BECATE		CUCHILLA DE PADIERNA	PERSONA	2	2			
BECATE		DEL VALLE	PERSONA	1	1			
BECATE		EL CENTINELA	PERSONA	1	1			
BECATE		EL ERMITAÑO	PERSONA	3	3			
BECATE		EL MOLINO	PERSONA	1	1			
BECATE		EL OCOTAL	PERSONA	6	6			
		EL RETOÑO	PERSONA	2	2			
		EL ROSAL	PERSONA	7	7			
		EL SIFON	PERSONA	1	1			
		EL TANQUE	PERSONA	7	7			
		EL TORO	PERSONA	7	7			
		EL ZACATON	PERSONA	1	1			
		ESCANDON	PERSONA	1	1			
		EX HACIENDA COAPA	PERSONA	1	1			

IV.16 PROSAP PROGRAMAS QUE OTORGAN SUBSIDIOS Y APOYOS A LA POBLACIÓN

DENOMINACIÓN DEL PROGRAMA 1/	DELEGACIÓN	COLONIA	BENEFICIARIO		TOTAL POBLACIÓN OBJETIVO	PRESUPUESTO (Pesos con dos decimales)		
			TIPO 2/	TOTAL		ORIGINAL	PROGRAMADO MODIFICADO	EJERCIDO
		FRACC POPULAR EMILIANO ZAPATA	PERSONA	1	1			
		FRACC RINCONADA DE LOS REYES	PERSONA	1	1			
		FRACC. BENOTO JUAREZ	PERSONA	1	1			
		FUENTES DE TEPEPAN	PERSONA	1	1			
		FUENTES DEL PEDREGAL	PERSONA	2	2			
		GAVILLERO	PERSONA	1	1			
BECATE	MAGDALENA CONTRERAS	GOLONDRINAS	PERSONA	1	1			
		GUADALUPE	PERSONA	1	1			
		HEROES DE PADIERNA	PERSONA	6	6			
		HUAYATLA	PERSONA	4	4			
		IGNACIO ZARAGOZA	PERSONA	2	2			
		JOSE LOPEZ PORTILLO	PERSONA	1	1			
		LA CARBONERA	PERSONA	7	7			
		LA CEBADA	PERSONA	1	1			
		LA CONCEPCION	PERSONA	1	1			
		LA CRUZ	PERSONA	4	4			
		LA GUADALUPE	PERSONA	4	4			
		LA JOYA	PERSONA	1	1			
		LA LONJA	PERSONA	1	1			
		LA MAGDALENA	PERSONA	3	3			
		LA MALINCHE	PERSONA	5	5			
		LA PRESA	PERSONA	1	1			
		LAS CRUCES	PERSONA	17	17			
		LAS PALMAS	PERSONA	3	3			
BECATE		LOMAS DE BECERRA	PERSONA	1	1			
BECATE		LOMAS DE CUILOTEPEC	PERSONA	2	2			
BECATE		LOMAS DE LOS CEDROS	PERSONA	1	1			
BECATE		LOMAS DE PADIERNA	PERSONA	1	1			
BECATE		LOMAS DE PADIERNA	PERSONA	2	2			

IV.16 PROSAP PROGRAMAS QUE OTORGAN SUBSIDIOS Y APOYOS A LA POBLACIÓN

DENOMINACIÓN DEL PROGRAMA 1/	DELEGACIÓN	COLONIA	BENEFICIARIO		TOTAL POBLACIÓN OBJETIVO	PRESUPUESTO (Pesos con dos decimales)		
			TIPO 2/	TOTAL		ORIGINAL	PROGRAMADO MODIFICADO	EJERCIDO
BECATE		LOMAS DE SAN BERNABE	PERSONA	5	5			
BECATE		LOMAS DE SAN LORENZO	PERSONA	2	2			
BECATE		LOMAS ESTRELLA	PERSONA	1	1			
BECATE		LOMAS QUEBRADAS	PERSONA	1	1			
BECATE		LOS PADRES	PERSONA	12	12			
BECATE		MAGDALENA CONTRERAS	PERSONA	1	1			
BECATE		MIGUEL HIDALGO	PERSONA	5	5			
BECATE		MORELOS	PERSONA	1	1			
BECATE		OBRERA	PERSONA	3	3			
BECATE		OLIVAR DEL CONDE 1A SECCION	PERSONA	1	1			
BECATE	MAGDALENA CONTRERAS	PASEOS DE CHURUBUSCO	PERSONA	1	1			
BECATE		PASEOS DE TAXQUEÑA	PERSONA	1	1			
BECATE		PBLO SAN NICOLAS TOTOLAPAN	PERSONA	1	1			
BECATE		PBLO SANTA MARIA TEPEPAN	PERSONA	1	1			
BECATE		PBLO SANTO TOMAS AJUSCO	PERSONA	1	1			
BECATE		PBLO. SANTIAGO TEPALCATLAP	PERSONA	1	1			
BECATE		PEDREGAL DE SAN NICOLAS	PERSONA	1	1			
BECATE		PEDREGAL DE SAN NICOLAS	PERSONA	11	11			
BECATE		PEDREGAL DE SAN NICOLAS 1A SECC	PERSONA	1	1			
BECATE		PEDREGAL DE SANTO DOMINGO	PERSONA	3	3			
BECATE		PLAN DE AYALA	PERSONA	1	1			
BECATE		POPULAR SANTA TERESA	PERSONA	2	2			
BECATE		PORTALES	PERSONA	1	1			
BECATE		POTRERILLO	PERSONA	2	2			
REPATRIADOS		PROGRESO ATIZAPAN	PERSONA	1	1			
BECATE		PROGRESO TIZAPAN	PERSONA	1	1			
BECATE		PUEBLO DE SAN NICOLAS TOTOLAPAN	PERSONA	1	1			

IV.16 PROSAP PROGRAMAS QUE OTORGAN SUBSIDIOS Y APOYOS A LA POBLACIÓN

DENOMINACIÓN DEL PROGRAMA 1/	DELEGACIÓN	COLONIA	BENEFICIARIO		TOTAL POBLACIÓN OBJETIVO	PRESUPUESTO (Pesos con dos decimales)		
			TIPO 2/	TOTAL		ORIGINAL	PROGRAMADO MODIFICADO	EJERCIDO
BECATE		PUEBLO NUEVO	PERSONA	1	1			
BECATE		PUEBLO NUEVO ALTO	PERSONA	1	1			
BECATE		PUEBLO NUEVO ALTO	PERSONA	6	6			
BECATE		PUEBLO NUEVO BAJO	PERSONA	6	6			
BECATE		PUEBLO SANTA CRUZ ACALPIXCA	PERSONA	1	1			
BECATE		RINCON DE LA BOLSA	PERSONA	1	1			
BECATE		RINCONADA COAPA	PERSONA	1	1			
BECATE		ROMULO SANCHEZ MIRELES	PERSONA	1	1			
BECATE		SAN BARTOLO AMEYALCO	PERSONA	6	6			
REPATRIADOS		SAN BERNABE	PERSONA	1	1			
BECATE		SAN BERNABE	PERSONA	1	1			
BECATE		SAN BERNABE OCOTEPEC	PERSONA	7	7			
REPATRIADOS		SAN BERNABE OCOTEPEC	PERSONA	1	1			
BECATE		SAN FRANCISCO	PERSONA	8	8			
BECATE		SAN JERONIMO	PERSONA	1	1			
BECATE	MAGDALENA CONTRERAS	SAN JERONIMO ACULCO	PERSONA	3	3			
BECATE		SAN JERONIMO LIDICE	PERSONA	6	6			
BECATE		SAN LORENZO HUIPULCO	PERSONA	1	1			
BECATE		SAN MARTIN XOCHINAHUAC	PERSONA	1	1			
BECATE		SAN NICOLAS CAZULCO	PERSONA	1	1			
BECATE		SAN NICOLAS II	PERSONA	1	1			
BECATE		SAN NICOLAS TOTOLAPAN	PERSONA	6	6			
BECATE		SAN PEDRO MARTIR	PERSONA	1	1			
BECATE		SANTA CECILIA TEPETLAPA	PERSONA	1	1			

IV.16 PROSAP PROGRAMAS QUE OTORGAN SUBSIDIOS Y APOYOS A LA POBLACIÓN

DENOMINACIÓN DEL PROGRAMA [1/]	DELEGACIÓN	COLONIA	BENEFICIARIO		TOTAL POBLACIÓN OBJETIVO	PRESUPUESTO (Pesos con dos decimales)		
			TIPO [2/]	TOTAL		ORIGINAL	PROGRAMADO MODIFICADO	EJERCIDO
BECATE		SANTA CRUZ XOCHITEPEC	PERSONA	1	1			
BECATE		SANTA ROSA XOCHIAC	PERSONA	1	1			
BECATE		SANTA TERESA	PERSONA	1	1			
BECATE		SANTO DOMINGO	PERSONA	2	2			
BECATE		SECTOR POPULAR	PERSONA	1	1			
BECATE		SUBESTACION	PERSONA	1	1			
BECATE		TEPETLICA EL ALTO	PERSONA	1	1			
BECATE		TETELPAN	PERSONA	2	2			
		TIERRA COLORADA	PERSONA	3	3			
		TIERRA UNIDA	PERSONA	4	4			
		TIZAPAN	PERSONA	1	1			
		TLALPAN	PERSONA	1	1			
		TORRES DE POTRERO	PERSONA	1	1			
		U ALIANZA POP REWVOLUCIONARIA	PERSONA	1	1			
		U HAB CANAL NACIONAL	PERSONA	1	1			
BECATE	MAGDALENA CONTRERAS	U HAB CTM ARAGON	PERSONA	1	1			
		U MODELO	PERSONA	3	3			
		U. HAB CEANI DEL MAR	PERSONA	1	1			
		UNIDAD INDEPENDENCIA	PERSONA	2	2			
		VALLE DEL SUR	PERSONA	1	1			
		VALLE ESCONDIDO	PERSONA	4	4			
		VISTA HERMOSA	PERSONA	4	4			
		VISTAHERMOSA	PERSONA	1	1			
		XALPA	PERSONA	1	1			
	TOTAL MAGDALENA CONTRERAS			340	344			
		5 DE MAYO	PERSONA	2	2			
		8 DE AGOSTO	PERSONA	1	1			
		ADOLFO LOPEZ MATEOS	PERSONA	1	1			

IV.16 PROSAP PROGRAMAS QUE OTORGAN SUBSIDIOS Y APOYOS A LA POBLACIÓN

DENOMINACIÓN DEL PROGRAMA 1/	DELEGACIÓN	COLONIA	BENEFICIARIO		TOTAL POBLACIÓN OBJETIVO	PRESUPUESTO (Pesos con dos decimales)		
			TIPO 2/	TOTAL		ORIGINAL	PROGRAMADO MODIFICADO	EJERCIDO
		AERONAUTICA MILITAR	PERSONA	1	1			
		AGRICOLA ORIENTAL	PERSONA	2	2			
BECATE	MIGUEL HIDALGO	ALAMOS	PERSONA	1	1			
		ALFONSO XIII	PERSONA	1	1			
		AMPLIACION DANIEL GARZA	PERSONA	1	1			
		AMPLIACION LOS REYES	PERSONA	1	1			
		AMPLIACION SIFON	PERSONA	1	1			
		ANAHUAC	PERSONA	4	4			
		ARGENTINA	PERSONA	2	2			
		ARGENTINA ANTIGUA	PERSONA	1	1			
		BARRIO SAN AGUSTIN	PERSONA	1	1			
		BARRIO SAN PEDRO	PERSONA	1	1			
		BELLAVISTA	PERSONA	2	2			
		CENTRO	PERSONA	3	3			
		CERRO PRIETO	PERSONA	4	4			
		CHAPULTEPEC MORALES	PERSONA	1	1			
		CLAVERIA	PERSONA	2	2			
		CONSTITUCION DE 1917	PERSONA	1	1			
		COSMOPOLITA	PERSONA	1	1			
		CUAJIMALPA	PERSONA	1	1			
		CUAJIMALPA DE MORELOS	PERSONA	1	1			
		CUAUTEPEC BARRIO BAJO	PERSONA	2	2			
		DANIEL GARZA	PERSONA	1	1			
BECATE	MIGUEL HIDALGO	DEL OBRERO	PERSONA	1	1			
		DEL VALLE	PERSONA	1	1			
		EMILIANO ZAPATA	PERSONA	2	2			
		ESCANDON	PERSONA	5	5			
		ESCUADRON 201	PERSONA	1	1			
		ESTRELLA DEL SUR	PERSONA	1	1			
		FERRERIA	PERSONA	1	1			

IV.16 PROSAP PROGRAMAS QUE OTORGAN SUBSIDIOS Y APOYOS A LA POBLACIÓN

DENOMINACIÓN DEL PROGRAMA [1/]	DELEGACIÓN	COLONIA	BENEFICIARIO		TOTAL POBLACIÓN OBJETIVO	PRESUPUESTO (Pesos con dos decimales)		
			TIPO [2/]	TOTAL		ORIGINAL	PROGRAMADO MODIFICADO	EJERCIDO
		FERROCARRIL INDUSTRIAL	PERSONA	1	1			
		FRANCISCO I MADERO	PERSONA	2	2			
		GUERRERO	PERSONA	1	1			
		HEROES DE CHURUBUSCO	PERSONA	1	1			
		HUIZACHITO	PERSONA	1	1			
		INDUSTRIAL	PERSONA	2	2			
		JACARANDAS	PERSONA	1	1			
		JARDIN BALBUENA	PERSONA	1	1			
		JARDINES DEL PEDREGAL	PERSONA	1	1			
		JOSE MARIA PINOSUAREZ	PERSONA	1	1			
		LA CASILDA	PERSONA	1	1			
		LINDAVISTA	PERSONA	1	1			
		LOMAS DE PADIERNA SUR	PERSONA	1	1			
		LOMAS ESTRELLA	PERSONA	1	1			
		LOS REYES	PERSONA	1	1			
		MALACATES	PERSONA	1	1			
		MILITAR MARTE	PERSONA	1	1			
		MOCTEZUMA	PERSONA	1	1			
		MOCTEZUMA 2DA SECC	PERSONA	2	2			
		MORELOS	PERSONA	2	2			
		NAPOLES	PERSONA	1	1			
		NARVARTE	PERSONA	1	1			
		NATIVITAS	PERSONA	1	1			
		OLIVAR DEL CONDE	PERSONA	1	1			
		OLIVAR DEL CONDE 1RA SECCION	PERSONA	1	1			
		PALMATITLA	PERSONA	1	1			
BECATE	MIGUEL HIDALGO	PAULINO NAVARRO	PERSONA	1	1			
		PEDREGAL DE SANTA URSULA	PERSONA	3	3			
		PENSIL	PERSONA	4	4			
		PENSIL NORTE	PERSONA	2	2			
		PENSIL SUR	PERSONA	1	1			

IV.16 PROSAP PROGRAMAS QUE OTORGAN SUBSIDIOS Y APOYOS A LA POBLACIÓN

DENOMINACIÓN DEL PROGRAMA 1/	DELEGACIÓN	COLONIA	BENEFICIARIO		TOTAL POBLACIÓN OBJETIVO	PRESUPUESTO (Pesos con dos decimales)		
			TIPO 2/	TOTAL		ORIGINAL	PROGRAMADO MODIFICADO	EJERCIDO
		PEÑON DE LOS BAÑOS	PERSONA	1	1			
		POPO	PERSONA	1	1			
		PORTALES	PERSONA	2	2			
		PROGRESISTA	PERSONA	1	1			
		REFORMA SOCIAL	PERSONA	2	2			
		RESIDENCIAL CAFETALES	PERSONA	1	1			
		ROMA NORTE	PERSONA	1	1			
		ROMA SUR	PERSONA	2	2			
		ROMERO RUBIO	PERSONA	1	1			
		SAN ALVARO	PERSONA	1	1			
		SAN JERONIMO ACULCO	PERSONA	1	1			
		SAN JOAQUIN	PERSONA	1	1			
		SAN JOSE DE LOS CEDROS	PERSONA	1	1			
		SAN JUAN DE ARAGON	PERSONA	2	2			
		SAN PEDRO DE LOS PINOS	PERSONA	1	1			
		SAN PEDRO MARTIR	PERSONA	1	1			
		SAN SEBASTIAN	PERSONA	1	1			
		SANTA MARIA INSURGENTES	PERSONA	1	1			
		SANTA MARIA LA RIBERA	PERSONA	1	1			
		SANTA MARIA MALINALCO	PERSONA	1	1			
		SANTA URSULA COAPA	PERSONA	1	1			
		SANTIAGO AHUIZOTLA	PERSONA	1	1			
		SANTO DOMINGO	PERSONA	1	1			
BECATE	MIGUEL HIDALGO	SECTOR POPULAR	PERSONA	1	1			
		TACUBAYA	PERSONA	2	2			
		TETELPAN	PERSONA	1	1			
		TICOMAN	PERSONA	1	1			
		TIERRA NUEVA	PERSONA	1	1			
		TLAXPANA	PERSONA	1	1			

IV.16 PROSAP PROGRAMAS QUE OTORGAN SUBSIDIOS Y APOYOS A LA POBLACIÓN

DENOMINACIÓN DEL PROGRAMA [1/]	DELEGACIÓN	COLONIA	BENEFICIARIO		TOTAL POBLACIÓN OBJETIVO	PRESUPUESTO (Pesos con dos decimales)		
			TIPO [2/]	TOTAL		ORIGINAL	PROGRAMADO MODIFICADO	EJERCIDO
		TORRE BLANCA	PERSONA	1	1			
		U H OLIMPICA	PERSONA	1	1			
		U H SAN JUAN DE ARAGON 1RA SECC	PERSONA	1	1			
		U H SAN JUAN DE ARAGON SECC IV Y V	PERSONA	1	1			
		UNIDAD CUITLAHUAC	PERSONA	1	1			
		UNIDAD HABITACIONAL	PERSONA	1	1			
		UNIDAD INDEPENDENCIA	PERSONA	1	1			
		UNIDAD MARGARITA MAZA	PERSONA	1	1			
		VERTIZ NARVARTE	PERSONA	1	1			
		VILLAS SOLIDARIDAD	PERSONA	1	1			
		ZACATENCO	PERSONA	1	1			
FOMENTO AL AUTOEMPLEO		ESCANDÓN	GRUPO	1	2			
	TOTAL MIGUEL HIDALGO			139	140			
BECATE		ATOTOLCO CHINANCO	PERSONA	1	1			
BECATE		BARRIO LOS REYES	PERSONA	1	1			
BECATE		BARRIO SAN AGUSTIN EL ALTO	PERSONA	1	1			
BECATE		BARRIO SAN MATEO	PERSONA	6	6			
BECATE		BARRIO SANTA CRUZ	PERSONA	4	4			
BECATE		BARRIO SANTA MARTHA	PERSONA	3	3			
BECATE		DEL CARMEN TULYEHUALCO	PERSONA	1	1			
BECATE		EL ROSARIO	PERSONA	1	1			
FOMENTO AL AUTOEMPLEO		EL ROSARIO	GRUPO	1	4			
BECATE		FRANCISCO VILLA	PERSONA	1	1			
FOMENTO AL AUTOEMPLEO		FRANCISCO VILLA	GRUPO	1	3			
BECATE		LA LUPITA	PERSONA	2	2			
BECATE		MIGUEL HIDALGO	PERSONA	2	2			
BECATE	MILPA ALTA	NATIVITAS	PERSONA	1	1			
FOMENTO AL AUTOEMPLEO		NATIVITAS	GRUPO	1	4			
BECATE		SAN ANDRES MIXQUIC	PERSONA	1	1			

IV.16 PROSAP PROGRAMAS QUE OTORGAN SUBSIDIOS Y APOYOS A LA POBLACIÓN

DENOMINACIÓN DEL PROGRAMA 1/	DELEGACIÓN	COLONIA	BENEFICIARIO		TOTAL POBLACIÓN OBJETIVO	PRESUPUESTO (Pesos con dos decimales)		
			TIPO 2/	TOTAL		ORIGINAL	PROGRAMADO MODIFICADO	EJERCIDO
FOMENTO AL AUTOEMPLEO		SAN ANDRES MIXQUIC	GRUPO	1	4			
BECATE		SAN ANTONIO TECOMITL	PERSONA	19	19			
BECATE		SAN BARTOLOME XICOMULCO	PERSONA	1	1			
BECATE		SAN JERONIMO MIACATLAN	PERSONA	3	3			
BECATE		SAN JUAN IXTAYOPAN	PERSONA	2	2			
BECATE		SAN JUAN TEPENAHUAC	PERSONA	2	2			
BECATE		SAN LORENZO TLACOYUCAN	PERSONA	2	2			
BECATE		SAN NICOLAS TETELCO	PERSONA	1	1			
BECATE		SAN PABLO OZTOTEPEC	PERSONA	9	9			
REPATRIADOS		SAN PABLO OZTOTEPEC	PERSONA	1	1			
BECATE		SAN PEDRO ATOCPAN	PERSONA	1	1			
BECATE		SAN SALVADOR CUAUHTENCO	PERSONA	2	2			
BECATE		SANTA ANA TLACOTENCO	PERSONA	9	9			
BECATE		SANTA CRUZ ACALPIXCA	PERSONA	1	1			
		SANTA CRUZ MEYEHUALCO	PERSONA	1	1			
BECATE	MILPA ALTA	TEPEXOMULCO	PERSONA	1	1			
		TIERRA BLANCA	PERSONA	1	1			
	TOTAL MILPA ALTA			85	96			
REPATRIADOS		12 DE DICIEMBRE	PERSONA	1	1			
BECATE		3 DE MAYO	PERSONA	1	1			
BECATE		AGRICOLA METROPOLITANA	PERSONA	2	2			

IV.16 PROSAP PROGRAMAS QUE OTORGAN SUBSIDIOS Y APOYOS A LA POBLACIÓN

DENOMINACIÓN DEL PROGRAMA [1/]	DELEGACIÓN	COLONIA	BENEFICIARIO		TOTAL POBLACIÓN OBJETIVO	PRESUPUESTO (Pesos con dos decimales)		
			TIPO [2/]	TOTAL		ORIGINAL	PROGRAMADO MODIFICADO	EJERCIDO
BECATE		AMPL LA CONCHITA IXTAYOPAN	PERSONA	1	1			
BECATE		AMPL SELENE	PERSONA	2	2			
BECATE		AMPLIACION SELENE	PERSONA	1	1			
BECATE		AÑO DE JUAREZ	PERSONA	1	1			
BECATE		ARBOLEDAS	PERSONA	1	1			
REPATRIADOS		BARIO LOS REYES TLAHUAC	PERSONA	1	1			
BECATE		BARR LA ASUNCION	PERSONA	1	1			
BECATE		BARR LOS REYES	PERSONA	2	2			
BECATE		BARR SAN AGUSTIN MIXQUIC	PERSONA	2	2			
BECATE		BARR SAN MATEO	PERSONA	1	1			
BECATE	TLAHUAC	BARR SANTA ANA PONIENTE	PERSONA	1	1			
BECATE		BARR SANTA MARTHA	PERSONA	1	1			
BECATE		BARRIO DE LA SOLEDAD IXTAYOPAN	PERSONA	1	1			
BECATE		BARRIO GUADALUPE	PERSONA	1	1			
BECATE		BARRIO LA ASUNCION	PERSONA	1	1			
BECATE		BARRIO LA LUZ	PERSONA	1	1			
BECATE		BARRIO LOS REYES	PERSONA	1	1			
BECATE		BARRIO LOS REYES MIXQUIC	PERSONA	2	2			
BECATE		BARRIO SAN AGUSTIN	PERSONA	1	1			
BECATE		BARRIO SAN BARTOLOME MIXQUIC	PERSONA	1	1			
BECATE		BARRIO SAN MARCOS	PERSONA	1	1			
BECATE		BARRIO SAN MIGUEL	PERSONA	1	1			
BECATE		BARRIO SANTA ANA	PERSONA	1	1			
BECATE		BO LA LUPITA SAN JUAN IXTAYOPAN	PERSONA	1	1			

IV.16 PROSAP PROGRAMAS QUE OTORGAN SUBSIDIOS Y APOYOS A LA POBLACIÓN

DENOMINACIÓN DEL PROGRAMA 1/	DELEGACIÓN	COLONIA	BENEFICIARIO		TOTAL POBLACIÓN OBJETIVO	PRESUPUESTO (Pesos con dos decimales)		
			TIPO 2/	TOTAL		ORIGINAL	PROGRAMADO MODIFICADO	EJERCIDO
BECATE		BO LOS REYES	PERSONA	1	1			
BECATE		CERRILLOS 2DA SECCION	PERSONA	1	1			
FOMENTO AL AUTOEMPLEO		CERRILLOS 2DA SECCION	GRUPO	1	2			
REPATRIADOS		COL MIGUEL HIDALGO	PERSONA	1	1			
BECATE		CONSEJO AGRARISTA MEXICANO	PERSONA	1	1			
FOMENTO AL AUTOEMPLEO		CONSEJO AGRARISTA MEXICANO	GRUPO	1	3			
BECATE		CUITLAHUAC	PERSONA	1	1			
FOMENTO AL AUTOEMPLEO		CUITLAHUAC	GRUPO	1	3			
BECATE		DEGOLLADO	PERSONA	1	1			
FOMENTO AL AUTOEMPLEO		DEGOLLADO	GRUPO	1	3			
BECATE		DEL MAR	PERSONA	2	2			
BECATE		EL ROSARIO	PERSONA	1	1			
FOMENTO AL AUTOEMPLEO		EL ROSARIO	GRUPO	1	2			
BECATE		JAIME TORRES BODET	PERSONA	2	2			
BECATE	TLAHUAC	JAIME TORRES BODETH	PERSONA	1	1			
FOMENTO AL AUTOEMPLEO		JAIME TORRES BODETH	GRUPO	1	2			
REPATRIADOS		JARDINES DE CHALCO	PERSONA	2	2			
BECATE		JARDINES DE SN LORENZO	PERSONA	1	1			
FOMENTO AL AUTOEMPLEO		JARDINES DE SN LORENZO	GRUPO	1	2			
BECATE		JOSE LOPEZ PORTILLO	PERSONA	1	1			
FOMENTO AL AUTOEMPLEO		JOSE LOPEZ PORTILLO	GRUPO	1	3			
BECATE		LA CONCHITA ZAPOTITLAN	PERSONA	2	2			
BECATE		LA CONCHITA ZAPOTITLAN	PERSONA	1	1			
BECATE		LA HABANA	PERSONA	4	4			
BECATE		LA NOPALERA	PERSONA	1	1			
BECATE		LAS ARBOLEDAS	PERSONA	1	1			
BECATE		LAS ARBOLEDAS	PERSONA	1	1			

IV.16 PROSAP PROGRAMAS QUE OTORGAN SUBSIDIOS Y APOYOS A LA POBLACIÓN

DENOMINACIÓN DEL PROGRAMA [1/]	DELEGACIÓN	COLONIA	BENEFICIARIO		TOTAL POBLACIÓN OBJETIVO	PRESUPUESTO (Pesos con dos decimales)		
			TIPO [2/]	TOTAL		ORIGINAL	PROGRAMADO MODIFICADO	EJERCIDO
BECATE		LAS PUERTAS	PERSONA	1	1			
BECATE		LOMAS DE SAN LORENZO	PERSONA	1	1			
BECATE		LOS CERRILLOS 2A SECC	PERSONA	1	1			
BECATE		LOS CERRILLOS 3 SECC	PERSONA	1	1			
BECATE		LOS OLIVOS	PERSONA	5	5			
BECATE		LOS OLIVOS	PERSONA	2	2			
BECATE		LOSOLIVOS	PERSONA	1	1			
BECATE		MIGUEL HIDALGO	PERSONA	8	8			
BECATE		MIGUEL HIDALGO	PERSONA	2	2			
REPATRIADOS		PALMILLAS	PERSONA	1	1			
BECATE		PBLO TULYEHUALCO	PERSONA	1	1			
BECATE		PBLO SAN ANTONIO TECOMITL	PERSONA	3	3			
BECATE		PBLO SAN FRANCISCO TLALTENCO	PERSONA	1	1			
BECATE		PBLO SAN GREGORIO ATLAPULCO	PERSONA	1	1			
BECATE		PBLO SAN JUAN IXTAYOPAN	PERSONA	1	1			
BECATE		PBLO SAN LUIS TLAXIALTEMALCO	PERSONA	1	1			
BECATE		PBLO SAN NICOLAS TETELCO	PERSONA	2	2			
BECATE	TLAHUAC	PBLO SANTIAGO ZAPOTITLAN	PERSONA	1	1			
BECATE		PENA ALTA	PERSONA	1	1			
BECATE		PRADO COAPA 1A SECCION	PERSONA	1	1			
BECATE		PUEBLO SAN ANDRES MIXQUIC	PERSONA	1	1			
BECATE		ROBERTO ESPERON	PERSONA	1	1			
BECATE		SAN AGUSTIN	PERSONA	1	1			
BECATE		SAN ISIDRO TULYEHUALCO	PERSONA	1	1			
BECATE		SAN JOSE	PERSONA	5	5			
BECATE		SAN JOSE TLAHUAC	PERSONA	1	1			

IV.16 PROSAP PROGRAMAS QUE OTORGAN SUBSIDIOS Y APOYOS A LA POBLACIÓN

DENOMINACIÓN DEL PROGRAMA 1/	DELEGACIÓN	COLONIA	BENEFICIARIO		TOTAL POBLACIÓN OBJETIVO	PRESUPUESTO (Pesos con dos decimales)		
			TIPO 2/	TOTAL		ORIGINAL	PROGRAMADO MODIFICADO	EJERCIDO
BECATE		SAN JUAN IXTAYOPAN	PERSONA	1	1			
BECATE		SAN LORENZO TEZONCO	PERSONA	1	1			
BECATE		SANTA ANA	PERSONA	1	1			
BECATE		SANTA CATARINA	PERSONA	1	1			
BECATE		SANTA CECILIA	PERSONA	1	1			
BECATE		SANTA CECILIA	PERSONA	1	1			
REPATRIADOS		SANTA CRUZ	PERSONA	2	2			
BECATE		SANTA CRUZ MIXQUIC	PERSONA	1	1			
BECATE		SANTA MARIA DE LOS OLIVOS	PERSONA	1	1			
BECATE		SANTA MARIA DE LOS OLIVOS TULYEHUALCO	PERSONA	1	1			
BECATE		SANTA MARIA TOMATLAN	PERSONA	1	1			
BECATE		SANTO DOMINGO	PERSONA	1	1			
BECATE		SATIAGO ZAPOTITLAN	PERSONA	1	1			
BECATE		SELENE	PERSONA	6	6			
BECATE		STA MARTHA ACATITLA	PERSONA	1	1			
BECATE		TEOZOMA STA CATARINA	PERSONA	1	1			
BECATE	TLAHUAC	TIERRA BLANCA	PERSONA	1	1			
BECATE		U HAB LA DRAGA	PERSONA	1	1			
BECATE		U HAB MINAS DE ARENA	PERSONA	1	1			
BECATE		U HAB NUEVA GENERACION	PERSONA	1	1			
BECATE		U HAB TIERRA BLANCA	PERSONA	2	2			
BECATE		U HAB VILLA CENTRO AMERICANA	PERSONA	1	1			
BECATE		UHB METROPOLITANO PORVENIR	PERSONA	1	1			

IV.16 PROSAP PROGRAMAS QUE OTORGAN SUBSIDIOS Y APOYOS A LA POBLACIÓN

DENOMINACIÓN DEL PROGRAMA [1/]	DELEGACIÓN	COLONIA	BENEFICIARIO		TOTAL POBLACIÓN OBJETIVO	PRESUPUESTO (Pesos con dos decimales)		
			TIPO [2/]	TOTAL		ORIGINAL	PROGRAMADO MODIFICADO	EJERCIDO
BECATE		VILLA CENTRO AMERICANA Y DEL CARIBE	PERSONA	1	1			
REPATRIADOS		ZAPOTITLA	PERSONA	4	4			
	TOTAL TLAHUAC			147	159			
BECATE		2 DE OCTUBRE	PERSONA	5	5			
REPATRIADOS		2 DE OCTUBRE	PERSONA	3	3			
BECATE		AJUSCO	PERSONA	3	3			
BECATE		AMPL MIGUEL HIDALGO	PERSONA	12	12			
BECATE		AMPL SAN JUAN TEPEXIMILPA	PERSONA	1	1			
BECATE	TLALPAN	AMPLIACION MIGUEL HIDALGO	PERSONA	9	9			
REPATRIADOS		AMPLIACION MIGUEL HIDALGO	PERSONA	3	3			
BECATE		AMPLIACION RIO BLANCO	PERSONA	1	1			
BECATE		ARENAL GUADALUPE	PERSONA	1	1			
BECATE		BELVEDERE	PERSONA	1	1			
BECATE		BOSQUES DE TEPEXIMILPA	PERSONA	1	1			
BECATE		BOSQUES DEL PEDREGAL	PERSONA	4	4			
BECATE		CALVARIO	PERSONA	1	1			
BECATE		CANTERA PUENTE DE PIEDRA	PERSONA	6	6			
BECATE		CENTRO	PERSONA	2	2			
BECATE		CHIMALCOYOC	PERSONA	1	1			
BECATE		CRUZ DEL FAROL	PERSONA	2	2			
REPATRIADOS		CRUZ DEL FAROL	PERSONA	1	1			
BECATE		CTM CULHUACAN	PERSONA	1	1			
BECATE		CUAJIMALPA	PERSONA	1	1			
FOMENTO AL AUTOEMPLEO		CUAJIMALPA	GRUPO	1	3			
BECATE		CUATRO ARBOLES	PERSONA	1	1			

IV.16 PROSAP PROGRAMAS QUE OTORGAN SUBSIDIOS Y APOYOS A LA POBLACIÓN

DENOMINACIÓN DEL PROGRAMA [1/]	DELEGACIÓN	COLONIA	BENEFICIARIO		TOTAL POBLACIÓN OBJETIVO	PRESUPUESTO (Pesos con dos decimales)		
			TIPO [2/]	TOTAL		ORIGINAL	PROGRAMADO MODIFICADO	EJERCIDO
FOMENTO AL AUTOEMPLEO		CUATRO ARBOLES	GRUPO	1	3			
BECATE		CUCHILLA DE PADIERNA	PERSONA	1	1			
FOMENTO AL AUTOEMPLEO		CUCHILLA DE PADIERNA	GRUPO	1	3			
BECATE	TLALPAN	CUMBRES DE TEPETONICO	PERSONA	1	1			
FOMENTO AL AUTOEMPLEO		CUMBRES DE TEPETONICO	GRUPO	1	3			
BECATE		DEL CARMEN	PERSONA	1	1			
FOMENTO AL AUTOEMPLEO		DEL CARMEN	GRUPO	1	3			
BECATE		EDUCACION	PERSONA	1	1			
BECATE		EJIDOS SAN PEDRO MARTIR	PERSONA	2	2			
BECATE		EL MIRADOR	PERSONA	1	1			
BECATE		EL ARENAL	PERSONA	1	1			
BECATE		EL MIRADOR	PERSONA	1	1			
BECATE		EL MIRADOR 3A SECCION	PERSONA	1	1			
BECATE		EL ROSAL	PERSONA	2	2			
BECATE		EL TANQUE	PERSONA	1	1			
BECATE		FOVISSSTE SAN PEDRO MARTIR	PERSONA	1	1			
BECATE		FUENTES DEL PEDREGAL	PERSONA	1	1			
BECATE		GENERAL ANAYA	PERSONA	2	2			
BECATE		HEROES DE PADIERNA	PERSONA	3	3			
BECATE		HUIPULCO	PERSONA	1	1			
BECATE		ISIDRO FABELA	PERSONA	11	11			
BECATE		ISIDRO FABLEA	PERSONA	2	2			
BECATE		JARDINES DE LA MONTAÑA	PERSONA	1	1			
BECATE		JOYA	PERSONA	1	1			
BECATE		LA JOYA	PERSONA	2	2			
BECATE		LA LONJA	PERSONA	1	1			
REPATRIADOS		LA PALMA	PERSONA	1	1			
BECATE		LA PEÑITA STA M NATIVITAS	PERSONA	1	1			
BECATE		LAS CRUCES	PERSONA	1	1			
BECATE		LAS FLORES	PERSONA	1	1			
BECATE		LIBERTAD	PERSONA	1	1			
BECATE		LIMANTITLA	PERSONA	1	1			

IV.16 PROSAP PROGRAMAS QUE OTORGAN SUBSIDIOS Y APOYOS A LA POBLACIÓN

DENOMINACIÓN DEL PROGRAMA [1/]	DELEGACIÓN	COLONIA	BENEFICIARIO		TOTAL POBLACIÓN OBJETIVO	PRESUPUESTO (Pesos con dos decimales)		
			TIPO [2/]	TOTAL		ORIGINAL	PROGRAMADO MODIFICADO	EJERCIDO
BECATE		LOMAS ALTAS DE PADIERNA	PERSONA	1	1			
BECATE		LOMAS DE PADIERNA	PERSONA	3	3			
BECATE		MAGDALENA PETLACALCO	PERSONA	1	1			
BECATE	TLALPAN	MAGUEYERA	PERSONA	1	1			
BECATE		MESA LOS HORNOS	PERSONA	1	1			
BECATE		MIGUEL HIDALGO	PERSONA	4	4			
REPATRIADOS		MIGUEL HIDALGO	PERSONA	1	1			
BECATE		MIRADOR II	PERSONA	1	1			
BECATE		MOCTEZUMA 2DA SECCION	PERSONA	1	1			
REPATRIADOS		PARAJE IXTLAHUANTONGO	PERSONA	1	1			
BECATE		PEDREGAL DE CARRASCO	PERSONA	2	2			
BECATE		PEDREGAL DE SAN NICOLAS	PERSONA	2	2			
BECATE		PEDREGAL SAN NICOLAS	PERSONA	2	2			
BECATE		PEDREGAL SAN NICOLAS	PERSONA	6	6			
BECATE		PEDREGAL SANTA URSULA	PERSONA	1	1			
BECATE		PEDREGAL STA URSULA XITLA	PERSONA	1	1			
BECATE		PEÑA POBRE	PERSONA	1	1			
BECATE		PEREGAL DE SAN NICOLAS	PERSONA	1	1			
BECATE		POPULAR SANTA TERESA	PERSONA	1	1			
BECATE		PRADO COAPA 2DA SECCION	PERSONA	1	1			
BECATE		PRIMAVERA	PERSONA	1	1			
BECATE		PUEBLO MAGDALENA PETLACALCO	PERSONA	1	1			
BECATE		RAMOS MILLAN	PERSONA	1	1			
BECATE		RUIZ CORTINEZ	PERSONA	1	1			
BECATE		SAN BERNABE	PERSONA	1	1			

IV.16 PROSAP PROGRAMAS QUE OTORGAN SUBSIDIOS Y APOYOS A LA POBLACIÓN

DENOMINACIÓN DEL PROGRAMA [1/]	DELEGACIÓN	COLONIA	BENEFICIARIO		TOTAL POBLACIÓN OBJETIVO	PRESUPUESTO (Pesos con dos decimales)		
			TIPO [2/]	TOTAL		ORIGINAL	PROGRAMADO MODIFICADO	EJERCIDO
BECATE		SAN FRANCISCO CULHUACAN	PERSONA	1	1			
BECATE		SAN JUAN TEPEXIMILPA	PERSONA	2	2			
BECATE		SAN LORENZO HUIPULCO	PERSONA	2	2			
BECATE		SAN LORENZO LA CEBADA	PERSONA	1	1			
BECATE		SAN MIGUEL AJUSCO	PERSONA	1	1			
BECATE		SAN MIGUEL TOPILEJO	PERSONA	2	2			
BECATE		SAN MIGUEL XICALCO	PERSONA	4	4			
REPATRIADOS		SAN MIGUEL XICALCO	PERSONA	1	1			
REPATRIADOS		SAN MIGUEL XOCHIMILCOHIMANCA	PERSONA	1	1			
BECATE		SAN NICOLAS TOTOLAPAN	PERSONA	2	2			
BECATE		SAN PEDRO APOSTOL	PERSONA	1	1			
BECATE		SAN PEDRO MARTIR	PERSONA	4	4			
BECATE	TLALPAN	SAN SEBASTIAN	PERSONA	1	1			
BECATE		SANTA MARTHA ACATITLA	PERSONA	1	1			
BECATE		SANTA URSULA COAPA	PERSONA	6	6			
BECATE		SANTA URSULA XITLA	PERSONA	1	1			
REPATRIADOS		SANTA URSULA XITLA	PERSONA	2	2			
BECATE		SANTISIMA TRINIDAD	PERSONA	1	1			
BECATE		SANTO DOMINGO	PERSONA	3	3			
BECATE		SANTO TOMAS AJUSCO	PERSONA	2	2			
BECATE		SECCION XVI	PERSONA	1	1			
BECATE		TEPETONGO	PERSONA	1	1			
BECATE		TEPEXIMILPA	PERSONA	1	1			
BECATE		TEXCALTENGO	PERSONA	1	1			
BECATE		TIERRA NUEVA	PERSONA	1	1			
BECATE		TLALCOLIGIA	PERSONA	3	3			

IV.16 PROSAP PROGRAMAS QUE OTORGAN SUBSIDIOS Y APOYOS A LA POBLACIÓN

DENOMINACIÓN DEL PROGRAMA [1/]	DELEGACIÓN	COLONIA	BENEFICIARIO		TOTAL POBLACIÓN OBJETIVO	PRESUPUESTO (Pesos con dos decimales)		
			TIPO [2/]	TOTAL		ORIGINAL	PROGRAMADO MODIFICADO	EJERCIDO
BECATE		TLALMILLE	PERSONA	2	2			
BECATE		TLALPAN	PERSONA	1	1			
BECATE		TLAXOPAN II	PERSONA	2	2			
BECATE		TORRES DE PADIERNA	PERSONA	2	2			
BECATE		U H CROC ZONA 6	PERSONA	1	1			
BECATE		VALLE VERDE	PERSONA	1	1			
BECATE	TLALPAN	VILLA COAPA	PERSONA	1	1			
BECATE		VISTAS DEL PEDREGAL	PERSONA	1	1			
BECATE		VIVEROS DE COACTETLAN	PERSONA	2	2			
BECATE		VOLCANES	PERSONA	1	1			
REPATRIADOS		VOLCANES	PERSONA	1	1			
	TOTAL TLALPAN			210	220			
BECATE		10 DE MAYO	PERSONA	2	2			
BECATE		ADOLFO LOPEZ MATEOS	PERSONA	1	1			
BECATE		AGRICOLA ORIENTAL	PERSONA	2	2			
BECATE		AGRICOLA PANTITLAN	PERSONA	2	2			
BECATE		ALAMOS	PERSONA	1	1			
BECATE		ALVARO OBREGON	PERSONA	1	1			
BECATE		AMPLIACION CARACOL	PERSONA	1	1			
BECATE		AMPLIACION CASAS ALEMAN	PERSONA	1	1			
BECATE		AMPLIACION EMILIANO ZAPATA	PERSONA	1	1			
REPATRIADOS	VENUSTIANO CARRANZA	AMPLIACION PANAMERICANA	PERSONA	1	1			
BECATE		AMPLIACION PENITENCIARIA	PERSONA	1	1			
BECATE		APATLACO	PERSONA	1	1			
BECATE		AQUILES SERDAN	PERSONA	1	1			
BECATE		ARENAL 4TA SECCION	PERSONA	1	1			

IV.16 PROSAP PROGRAMAS QUE OTORGAN SUBSIDIOS Y APOYOS A LA POBLACIÓN

DENOMINACIÓN DEL PROGRAMA [1/]	DELEGACIÓN	COLONIA	BENEFICIARIO		TOTAL POBLACIÓN OBJETIVO	PRESUPUESTO (Pesos con dos decimales)		
			TIPO [2/]	TOTAL		ORIGINAL	PROGRAMADO MODIFICADO	EJERCIDO
BECATE		ATZACOALCO CTM	PERSONA	1	1			
BECATE		BARRIO SAN IGNACIO	PERSONA	1	1			
BECATE		CAMPESTRE ARAGON	PERSONA	1	1			
BECATE		CARACOL	PERSONA	1	1			
BECATE		CENTRO	PERSONA	2	2			
BECATE		CONSTITUCION DE LA REPUBLICA	PERSONA	1	1			
BECATE		CUATRO ARBOLES	PERSONA	1	1			
BECATE		DM NACIONAL	PERSONA	1	1			
REPATRIADOS		EL CALVARIO CANDELARIALOCHICA	PERSONA	1	1			
BECATE		EL RISCO CTM	PERSONA	4	4			
BECATE		EL RODEO	PERSONA	1	1			
BECATE		ESMERALDA	PERSONA	1	1			
BECATE		ESTRELLA	PERSONA	2	2			
BECATE		FELIPE BERRIOZABAL	PERSONA	1	1			
BECATE		FRACC ARENAL PUERTO AEREO	PERSONA	1	1			
REPATRIADOS		FRACCIONAMIENTO MIRAMAR	PERSONA	1	1			
BECATE		FUEGO NUEVO	PERSONA	1	1			
BECATE		GUERRERO	PERSONA	1	1			
BECATE		INDUSTRIAL	PERSONA	1	1			
BECATE		JARDIN BALBUENA	PERSONA	5	5			
BECATE		JORGE NEGRETE	PERSONA	2	2			
BECATE	VENUSTIANO CARRANZA	JURISTAS	PERSONA	1	1			
REPATRIADOS		LAZARO CARDENAS	PERSONA	1	1			
BECATE		LOMAS DE GUADALUPE	PERSONA	1	1			
BECATE		LORENZO BOTURINI	PERSONA	1	1			
BECATE		LOS REYES	PERSONA	1	1			
BECATE		MAGDALENA MIXHUCA	PERSONA	1	1			
BECATE		MALINCHE	PERSONA	1	1			
REPATRIADOS		MEDIA LINA	PERSONA	1	1			
BECATE		MIRAVALLE	PERSONA	2	2			

IV.16 PROSAP PROGRAMAS QUE OTORGAN SUBSIDIOS Y APOYOS A LA POBLACIÓN

DENOMINACIÓN DEL PROGRAMA 1/	DELEGACIÓN	COLONIA	BENEFICIARIO		TOTAL POBLACIÓN OBJETIVO	PRESUPUESTO (Pesos con dos decimales)		
			TIPO 2/	TOTAL		ORIGINAL	PROGRAMADO MODIFICADO	EJERCIDO
BECATE		MORELOS	PERSONA	1	1			
BECATE		NARVARTE	PERSONA	1	1			
BECATE		NUEVA ROSITA	PERSONA	1	1			
BECATE		PANTITLAN	PERSONA	5	5			
BECATE		PASEOS DE CHURUBUSCO	PERSONA	1	1			
BECATE		PAULINO NAVARRO	PERSONA	1	1			
BECATE		PENSADOR MEXICANO	PERSONA	1	1			
REPATRIADOS		PENSADOR MEXICANO	PERSONA	1	1			
BECATE		PERALVILLO	PERSONA	1	1			
BECATE		POPOTLA	PERSONA	1	1			
BECATE		PRESIDENTE MADERO	PERSONA	1	1			
REPATRIADOS		PROGRESO DE ORIENTE	PERSONA	1	1			
BECATE		PROHOGAR	PERSONA	1	1			
BECATE		PROVIDENCIA	PERSONA	1	1			
BECATE		RAMOS MILLAN	PERSONA	1	1			
BECATE		REYNOSA TAMAULIPAS	PERSONA	1	1			
BECATE		ROMA SUR	PERSONA	1	1			
BECATE		ROMERO RUBIO	PERSONA	2	2			
BECATE		SAN ANDRES	PERSONA	1	1			
BECATE		SAN ANTONIO CULHUACAN	PERSONA	1	1			
BECATE		SAN JOSE	PERSONA	1	1			
BECATE	VENUSTIANO CARRANZA	SAN JOSE INSURGENTES	PERSONA	1	1			
BECATE		SAN JUAN DE ARAGON 3RA SECC	PERSONA	1	1			
BECATE		SAN JUAN XALPA	PERSONA	1	1			
BECATE		SAN LORENZO ACOPILCO	PERSONA	1	1			
BECATE		SAN LORENZO XICOTENCATL	PERSONA	1	1			
BECATE		SAN MARTIN XOCHINAHUAC	PERSONA	1	1			
REPATRIADOS		SAN MIGUEL LAS	PERSONA	1	1			
BECATE		SAN MIGUEL	PERSONA	1	1			

IV.16 PROSAP PROGRAMAS QUE OTORGAN SUBSIDIOS Y APOYOS A LA POBLACIÓN

DENOMINACIÓN DEL PROGRAMA 1/	DELEGACIÓN	COLONIA	BENEFICIARIO		TOTAL POBLACIÓN OBJETIVO	PRESUPUESTO (Pesos con dos decimales)		
			TIPO 2/	TOTAL		ORIGINAL	PROGRAMADO MODIFICADO	EJERCIDO
REPATRIADOS		SANTA CATALINA QUIANE	PERSONA	1	1			
BECATE		SANTA CECILIA	PERSONA	1	1			
BECATE		SANTA MARIA MALINALCO	PERSONA	1	1			
BECATE		SANTA URSULA COAPA	PERSONA	2	2			
BECATE		SANTIAGO AGAHUALTEPEC	PERSONA	1	1			
BECATE		U H ERMITA ZARAGOZA	PERSONA	1	1			
BECATE		U H TORRES COYOACAN	PERSONA	1	1			
BECATE		VALENTIN GOMEZ FARIAS	PERSONA	1	1			
BECATE		VALLE DE SAN LORENZO	PERSONA	1	1			
BECATE	VENUSTIANO CARRANZA	VALLEJO	PERSONA	1	1			
BECATE		XALPA	PERSONA	1	1			
REPATRIADOS		XOCHIMILCOHIACA	PERSONA	1	1			
	TOTAL VENUSTIANO CARRANZA			105	105			
BECATE		ALIANZA POPULAR REVOLUCIONARIA	PERSONA	1	1			
REPATRIADOS		AMPL NATIVITAS	PERSONA	1	1			
BECATE		AMPL TEPEPAN	PERSONA	1	1			
BECATE		BARRIO 18	PERSONA	3	3			
BECATE		BARRIO LA CONCEPCION TLACOAPA	PERSONA	1	1			
BECATE		BARRIO SAN DIEGO	PERSONA	1	1			
BECATE		BARRIO SAN LORENZO	PERSONA	1	1			
BECATE		BARRIO SAN MARCOS	PERSONA	1	1			
BECATE		BARRIO SAN PEDRO	PERSONA	1	1			
BECATE		BARRIO TLACOAPA	PERSONA	1	1			
BECATE		BARRIO XALTOCAN	PERSONA	1	1			

IV.16 PROSAP PROGRAMAS QUE OTORGAN SUBSIDIOS Y APOYOS A LA POBLACIÓN

DENOMINACIÓN DEL PROGRAMA [1/]	DELEGACIÓN	COLONIA	BENEFICIARIO		TOTAL POBLACIÓN OBJETIVO	PRESUPUESTO (Pesos con dos decimales)		
			TIPO [2/]	TOTAL		ORIGINAL	PROGRAMADO MODIFICADO	EJERCIDO
BECATE	XOCHIMILCO	BO BELEN	PERSONA	1	1			
BECATE		BO SAN AGUSTIN EL ALTO	PERSONA	1	1			
REPATRIADOS		BO SAN JUAN SAN LUIS TLAXIALTEMANCO	PERSONA	1	1			
BECATE		BO SAN LORENZO	PERSONA	3	3			
BECATE		BO STA CRUCITA	PERSONA	2	2			
BECATE		EJIDOS DE HUIPULCO	PERSONA	1	1			
FOMENTO AL AUTOEMPLEO		EJIDOS DE HUIPULCO	GRUPO	1	4			
REPATRIADOS		EL ARENAL SAN MATEO XALPA	PERSONA	1	1			
BECATE		EL MOLINO UH FRANCISCO VILLA	PERSONA	1	1			
FOMENTO AL AUTOEMPLEO		EL MOLINO UH FRANCISCO VILLA	GRUPO	1	4			
BECATE		HERRADURA DE HUYTEPEC	PERSONA	1	1			
FOMENTO AL AUTOEMPLEO		HERRADURA DE HUYTEPEC	GRUPO	1	3			
REPATRIADOS		LA CEBADA	PERSONA	1	1			
BECATE		LA GUADALUPITA	PERSONA	1	1			
FOMENTO AL AUTOEMPLEO		LA GUADALUPITA	GRUPO	1	5			
BECATE		LA JOYA DE VARGAS	PERSONA	1	1			
FOMENTO AL AUTOEMPLEO		LA JOYA DE VARGAS	GRUPO	1	4			
REPATRIADOS		LAS ANIMAS	PERSONA	1	1			
BECATE		LAS PERITAS	PERSONA	1	1			
BECATE		LOMAS DE SAN LORENZO TEZONCO	PERSONA	1	1			
BECATE		LOS CERRILLOS	PERSONA	1	1			
REPATRIADOS		LOS CERRILLOS	PERSONA	1	1			
BECATE		LOS CERRILOS 1A SECCION	PERSONA	1	1			
BECATE		PRADOS DEL SUR	PERSONA	2	2			
BECATE		SAN ANDRES AHUAYUCAN	PERSONA	6	6			
BECATE		SAN BARTOLO COAPA	PERSONA	1	1			

IV.16 PROSAP PROGRAMAS QUE OTORGAN SUBSIDIOS Y APOYOS A LA POBLACIÓN

DENOMINACIÓN DEL PROGRAMA 1/	DELEGACIÓN	COLONIA	BENEFICIARIO		TOTAL POBLACIÓN OBJETIVO	PRESUPUESTO (Pesos con dos decimales)		
			TIPO 2/	TOTAL		ORIGINAL	PROGRAMADO MODIFICADO	EJERCIDO
BECATE	XOCHIMILCO	SAN CRISTOBAL	PERSONA	1	1			
BECATE		SAN GREGORIO ATLAPULCO	PERSONA	5	5			
BECATE		SAN JUAN DE DIOS	PERSONA	1	1			
BECATE		SAN JUAN MINAS	PERSONA	2	2			
BECATE		SAN JUAN MINAS	PERSONA	1	1			
BECATE		SAN LUCAS	PERSONA	1	1			
BECATE		SAN LUCAS XOCHIMANCA	PERSONA	2	2			
BECATE		SAN LUIS TLAXIALTEMALCO	PERSONA	1	1			
BECATE		SAN MATEO XALPA	PERSONA	2	2			
BECATE		San Miguel San Pablo Oztotepec	PERSONA	1	1			
BECATE		SAN SALVADOR CUAUHTENCO	PERSONA	1	1			
BECATE		SANTIAGO TEPALCATLALPAN	PERSONA	1	1			
BECATE		STA CECILIA	PERSONA	1	1			
BECATE		STA CRUZ ACALPIXCA	PERSONA	2	2			
BECATE		STA CRUZ ACALPIXCA	PERSONA	1	1			
BECATE		TEPEPAN	PERSONA	1	1			
		TIERRA NUEVA	PERSONA	1	1			
		UNIDAD INFONAVIT NATIVITAS	PERSONA	1	1			
BECATE	XOCHIMILCO	UNIDAD INFONAVIT NATIVITAS	PERSONA	1	1			
		XALTOCAN MANANTIALES	PERSONA	1	1			
		XICALHUACAN	PERSONA	1	1			
	TOTAL XOCHIMILCO			77	92			
TOTAL PROGRAMA DE APOYO AL EMPLEO				2,511	2,625	77,519,716.00	29,017,628.10	29,017,628.10

* El ejercido reportado corresponde al Programa de Apoyo al Empleo y el Presupuesto para la Operación y Fortalecimiento del Servicio Nacional de Empleo (PROFSNE).

IV.16 PROSAP PROGRAMAS QUE OTORGAN SUBSIDIOS Y APOYOS A LA POBLACIÓN

DENOMINACIÓN DEL PROGRAMA [1/]	DELEGACIÓN	COLONIA	BENEFICIARIO		TOTAL POBLACIÓN OBJETIVO	PRESUPUESTO (Pesos con dos decimales)		
			TIPO [2/]	TOTAL		ORIGINAL	PROGRAMADO MODIFICADO	EJERCIDO
		1A AMP PRESIDENTES	PERSONA	1	1			
		2A AMP PRESIDENTES	PERSONA	2	2			
		ABRAHAM GONZLEZ	PERSONA	1	1			
		ACUILOTLA	PERSONA	1	1			
		ALFONSO XIII	PERSONA	2	2			
		AMP LOMAS DE SANTO DOMINGO	PERSONA	1	1			
		AMP PILOTO	PERSONA	3	3			
PROGRAMA DE CAPACITACIÓN PARA EL IMPULSO DE LA ECONOMÍA SOCIAL (CAPACITES)		AMP PRESIDENTES	PERSONA	2	2			
	ALVARO OBREGON	AVE REAL	PERSONA	1	1			
		BARRIO NORTE	PERSONA	2	2			
		BELEM DE LAS FLORES	PERSONA	1	1			
		BELEN DE LAS FLORES	PERSONA	4	4			
		CEHUAYA	PERSONA	1	1			
		COLINA DEL SUR	PERSONA	1	1			
		COLINAS DEL SUR	PERSONA	1	1			
		CORPUS CHRISTY	PERSONA	2	2			
		DESARROLLO URBANO	PERSONA	2	2			
		EJIDOS DE SAN PEDRO MARTIR	PERSONA	1	1			
		EL PIRU	PERSONA	3	3			
		FRANCISCO VILLA	PERSONA	1	1			
		GOLONDRINAS	PERSONA	1	1			
		HERON PROAL	PERSONA	1	1			
		HOGAR Y REDENCION	PERSONA	1	1			
		INDEPENDENCIA	PERSONA	1	1			
		LA CONCHITA	PERSONA	3	3			

IV.16 PROSAP PROGRAMAS QUE OTORGAN SUBSIDIOS Y APOYOS A LA POBLACIÓN

DENOMINACIÓN DEL PROGRAMA 1/	DELEGACIÓN	COLONIA	BENEFICIARIO		TOTAL POBLACIÓN OBJETIVO	PRESUPUESTO (Pesos con dos decimales)		
			TIPO 2/	TOTAL		ORIGINAL	PROGRAMADO MODIFICADO	EJERCIDO
		LA MILAGROSA	PERSONA	1	1			
		LA PALMITA	PERSONA	1	1			
		LOMAS DE BECERRA	PERSONA	2	2			
		LOMAS DE BECERRA	PERSONA	2	2			
		LOMAS DE LA ERA	PERSONA	1	1			
		LOMAS DE PLATEROS	PERSONA	1	1			
		LOMAS DE PUERTA GRANDE	PERSONA	2	2			
PROGRAMA DE CAPACITACIÓN PARA EL IMPULSO DE LA ECONOMÍA SOCIAL (CAPACITES)		LOMAS DE TARANGO	PERSONA	1	1			
	ALVARO OBREGON	MERCED GOMEZ	PERSONA	2	2			
		MIGUEL HIDALGO	PERSONA	1	1			
		MINAS DE CRISTO	PERSONA	3	3			
		MOLINO DE ROSAS	PERSONA	1	1			
		MOLINO DE ROSAS	PERSONA	1	1			
		MONAS DE CRISTO	PERSONA	1	1			
		OLIVAR DEL CONDE	PERSONA	3	3			
		OLIVAR DEL CONDE 1A SECC	PERSONA	1	1			
		OLIVAR DEL CONDE 2A SECC	PERSONA	1	1			
		OLIVAR DEL CONDE SECC II	PERSONA	2	2			
		PRESIDENTES	PERSONA	2	2			
		PROGRESO TIZAPAN	PERSONA	1	1			
		REAL DEL MONTE	PERSONA	1	1			
		SAN CLEMENTE	PERSONA	1	1			
		SANTA FE	PERSONA	1	1			
		SANTA MARIA NONOALCO	PERSONA	1	1			
		STA LUCIA	PERSONA	1	1			
		TIZAPAN	PERSONA	1	1			
		TLACUITLAPA	PERSONA	1	1			

IV.16 PROSAP PROGRAMAS QUE OTORGAN SUBSIDIOS Y APOYOS A LA POBLACIÓN

DENOMINACIÓN DEL PROGRAMA [1/]	DELEGACIÓN	COLONIA	BENEFICIARIO		TOTAL POBLACIÓN OBJETIVO	PRESUPUESTO (Pesos con dos decimales)		
			TIPO [2/]	TOTAL		ORIGINAL	PROGRAMADO MODIFICADO	EJERCIDO
PROGRAMA DE CAPACITACIÓN PARA EL IMPULSO DE LA ECONOMÍA SOCIAL (CAPACITES)		TORRES DE POTRERO	PERSONA	1	1			
	ALVARO OBREGON	U H LOMAS DE PLATEROS	PERSONA	1	1			
		U HAB LOMAS DE PLATEROS	PERSONA	2	2			
		U HAB MOLINOS DE SANTO DOMINGO	PERSONA	1	1			
		U HAB SANTA FE	PERSONA	1	1			
		UH LOMAS DE PLATEROS	PERSONA	1	1			
		UNIDAD BELEM	PERSONA	1	1			
	TOTAL ALVARO OBREGÓN			85	85			
		BARRIO SAN ANDRES	PERSONA	1	1			
		CLAVERIA	PERSONA	1	1			
		EL JAGÜEY	PERSONA	1	1			
		EL RECREO	PERSONA	2	2			
		LA NUEVA TEZOZOMOC	PERSONA	1	1			
		PROVIDENCIA	PERSONA	1	1			
		SAN ANDRES	PERSONA	2	2			
PROGRAMA DE CAPACITACIÓN PARA EL IMPULSO DE LA ECONOMÍA SOCIAL (CAPACITES)		SAN MARCOS	PERSONA	1	1			
	AZCAPOTZALCO	SAN MARTIN XOCHINAHUAC	PERSONA	3	3			
		SAN MIGUEL AMANTLA	PERSONA	1	1			
		SAN PEDRO XALPA	PERSONA	1	1			
		SANTA CATARINA	PERSONA	1	1			
		SANTA LUCIA	PERSONA	1	1			
		SANTA MARIA MANINALCO	PERSONA	2	2			
		SANTIAGO AHUIZOTLA	PERSONA	2	2			
		SANTO DOMINGO	PERSONA	1	1			

IV.16 PROSAP PROGRAMAS QUE OTORGAN SUBSIDIOS Y APOYOS A LA POBLACIÓN

DENOMINACIÓN DEL PROGRAMA [1/]	DELEGACIÓN	COLONIA	BENEFICIARIO		TOTAL POBLACIÓN OBJETIVO	PRESUPUESTO (Pesos con dos decimales)		
			TIPO [2/]	TOTAL		ORIGINAL	PROGRAMADO MODIFICADO	EJERCIDO
		U H EL ROSARIO	PERSONA	2	2			
		UNIDAD MIGUEL HIDALGO	PERSONA	1	1			
		VICTORIA DE LAS DEMOCRACIAS	PERSONA	1	1			
	TOTAL AZCAPOTZALCO			26	26			
		ALAMOS	PERSONA	1	1			
		ALBERT	PERSONA	4	4			
		BENITO JUAREZ	PERSONA	1	1			
		DEL VALLE	PERSONA	1	1			
		INDEPENDENCIA	PERSONA	4	4			
PROGRAMA DE CAPACITACIÓN PARA EL IMPULSO DE LA ECONOMÍA		IXTACCIHUATL	PERSONA	2	2			
	BENITO JUAREZ	LETRAN VALLE	PERSONA	1	1			
		MODERNA	PERSONA	1	1			
		NARVARTE	PERSONA	3	3			
		NATIVITAS	PERSONA	2	2			
		NIÑOS HEROES	PERSONA	2	2			
		PEDREGAL DE SANTA URSULA	PERSONA	1	1			
		PORTALES	PERSONA	6	6			
		PORTALES ORIENTE	PERSONA	2	2			
		SAN PEDRO DE LOS PINOS	PERSONA	1	1			
		SAN SIMON TICUMAC	PERSONA	8	8			
	TOTAL BENITO JUÁREZ			40	40			
		ADOLFO RUIZ CORTINES	PERSONA	4	4			
		AJUSCO	PERSONA	4	4			
		ALIANZA POPULAR REVOLUCIONARIA	PERSONA	4	4			
		ATLANTIDA	PERSONA	2	2			
PROGRAMA DE CAPACITACIÓN PARA EL IMPULSO DE LA ECONOMÍA SOCIAL (CAPACITES)		CAMPESTRE CHURUBUSCO	PERSONA	1	1			
	COYOACAN	COPILCO	PERSONA	1	1			

IV.16 PROSAP PROGRAMAS QUE OTORGAN SUBSIDIOS Y APOYOS A LA POBLACIÓN

DENOMINACIÓN DEL PROGRAMA 1/	DELEGACIÓN	COLONIA	BENEFICIARIO		TOTAL POBLACIÓN OBJETIVO	PRESUPUESTO (Pesos con dos decimales)		
			TIPO 2/	TOTAL		ORIGINAL	PROGRAMADO MODIFICADO	EJERCIDO
		COPILCO UNIVERSIDAD	PERSONA	2	2			
		COYOACAN	PERSONA	1	1			
		CTM CULHUACAN	PERSONA	6	6			
		CTM VI CULHUACAN	PERSONA	1	1			
		DIAZ ORDAZ	PERSONA	1	1			
		EL RELOJ	PERSONA	6	6			
		LOS REYES	PERSONA	1	1			
		PEDREGAL DE CARRASCO	PERSONA	1	1			
		PEDREGAL DE SANTA URSULA	PERSONA	1	1			
		PEDREGAL DE SANTO DOMINGO	PERSONA	1	1			
		PILOTO CULHUACAN	PERSONA	1	1			
PROGRAMA DE CAPACITACIÓN PARA EL IMPULSO DE LA ECONOMÍA SOCIAL (CAPACITES)		PRADO CHURUBUSCO	PERSONA	1	1			
	COYOACAN	SAN FRANCISCO CULHUACAN	PERSONA	1	1			
		SAN MATEO CHURUBUSCO	PERSONA	1	1			
		SANTA URSULA COAPA	PERSONA	4	4			
		SANTO DOMINGO	PERSONA	8	8			
		SECC XVI	PERSONA	1	1			
		UNIDAD CTM CULHUACAN	PERSONA	1	1			
		U VILLAS DEL PEDREGAL	PERSONA	1	1			
	TOTAL COYOACAN			56	56			
	CUAJIMALPA	NAVIDAD	PERSONA	1	1			

IV.16 PROSAP PROGRAMAS QUE OTORGAN SUBSIDIOS Y APOYOS A LA POBLACIÓN

DENOMINACIÓN DEL PROGRAMA [1/]	DELEGACIÓN	COLONIA	BENEFICIARIO		TOTAL POBLACIÓN OBJETIVO	PRESUPUESTO (Pesos con dos decimales)		
			TIPO [2/]	TOTAL		ORIGINAL	PROGRAMADO MODIFICADO	EJERCIDO
		ALGARIN	PERSONA	1	1			
		BUENOS AIRES	PERSONA	1	1			
		CENTRO	PERSONA	8	8			
PROGRAMA DE CAPACITACIÓN PARA EL IMPULSO DE LA ECONOMÍA SOCIAL (CAPACITES)		DOCTORES	PERSONA	1	1			
	CUAUHTEMOC	GUERRERO	PERSONA	4	4			
		MORELOS	PERSONA	1	1			
		OBRERA	PERSONA	4	4			
		SAN RAFAEL	PERSONA	1	1			
		SANTA MARIA LA RIVERA	PERSONA	3	3			
	TOTAL CUAUHTÉMOC			24	24			
		25 DE JULIO	PERSONA	1	1			
		AMPL. PROVIDENCIA	PERSONA	1	1			
		ARBOLILLO CTM	PERSONA	1	1			
		CASA ALEMAN	PERSONA	1	1			
		CTM SAN JUAN DE ARAGON	PERSONA	1	1			
		EL ARBOLILLO I	PERSONA	1	1			
		EL MILAGRO	PERSONA	1	1			
		GERTRUDIS SANCHEZ	PERSONA	1	1			
		GUADALUPE PROLETARIA	PERSONA	1	1			
		JORGE NEGRETE	PERSONA	1	1			
PROGRAMA DE CAPACITACIÓN PARA EL IMPULSO DE LA ECONOMÍA SOCIAL (CAPACITES)		LA JOYA	PERSONA	1	1			
	GUSTAVO A MADERO	LA PROVIDENCIA	PERSONA	6	6			
		LINDAVISTA	PERSONA	1	1			
		MARTIN CARRERA	PERSONA	1	1			
		PALMATITLA	PERSONA	1	1			
		PRADOS DE CUAUTEPEC	PERSONA	1	1			
		PROGRESO NACIONAL	PERSONA	3	3			

IV.16 PROSAP PROGRAMAS QUE OTORGAN SUBSIDIOS Y APOYOS A LA POBLACIÓN

DENOMINACIÓN DEL PROGRAMA [1/]	DELEGACIÓN	COLONIA	BENEFICIARIO		TOTAL POBLACIÓN OBJETIVO	PRESUPUESTO (Pesos con dos decimales)		
			TIPO [2/]	TOTAL		ORIGINAL	PROGRAMADO MODIFICADO	EJERCIDO
		PROVIDENCIA	PERSONA	9	9			
		SAN FELIPE DE JESUS	PERSONA	3	3			
		SAN JUAN DE ARAGON	PERSONA	2	2			
		SAN JUAN DE ARAGON VII	PERSONA	2	2			
		SANTA ROSA	PERSONA	1	1			
		TORRES VASCO DE QUIROGA	PERSONA	1	1			
		U H LA PATERA VALLEJO	PERSONA	1	1			
		U. HAB. SN. JUAN DE ARAGON	PERSONA	1	1			
		UNIDAD ARAGON	PERSONA	1	1			
		UNIDAD HABITACIONAL TICOMAN	PERSONA	1	1			
		VALLE DE MADERO	PERSONA	1	1			
	TOTAL GUSTAVO A. MADERO			47	47			
		AGRICOLA	PERSONA	1	1			
		AGRICOLA ORIENTAL	PERSONA	9	9			
		BENITO JUAREZ	PERSONA	1	1			
		CAMPAMENTO 2 DE OCTUBRE	PERSONA	1	1			
		CUCHILLA AGRICOLA ORIENTAL	PERSONA	1	1			
		GABRIEL RAMOS MILLAN	PERSONA	10	10			
PROGRAMA DE CAPACITACIÓN PARA EL IMPULSO DE LA ECONOMÍA SOCIAL (CAPACITES)		GRANJAS MEXICO	PERSONA	2	2			
	IZTACALCO	INFONAVIT IZTACALCO	PERSONA	1	1			
		JUVENTINO ROSAS	PERSONA	2	2			

IV.16 PROSAP PROGRAMAS QUE OTORGAN SUBSIDIOS Y APOYOS A LA POBLACIÓN

DENOMINACIÓN DEL PROGRAMA 1/	DELEGACIÓN	COLONIA	BENEFICIARIO		TOTAL POBLACIÓN OBJETIVO	PRESUPUESTO (Pesos con dos decimales)		
			TIPO 2/	TOTAL		ORIGINAL	PROGRAMADO MODIFICADO	EJERCIDO
		PANTITLAN	PERSONA	1	1			
		RAMOS MILLAN	PERSONA	1	1			
		REFORMA IZTACCIHUATL	PERSONA	1	1			
		REFORMA IZTACIHUATL	PERSONA	1	1			
		TLACOTAL	PERSONA	1	1			
		U EJERCITO CONSTITUCIONAL	PERSONA	1	1			
		U H IMPI	PERSONA	1	1			
		UH INFONAVIT	PERSONA	1	1			
	TOTAL IZTACALCO			36	36			
		BANJIDAL	PERSONA	1	1			
		BARRIO SAN ANTONIO	PERSONA	1	1			
		BO SN ANTONIO CULHUACAN	PERSONA	2	2			
		AMP SANTA MARIA	PERSONA	1	1			
PROGRAMA DE CAPACITACIÓN PARA EL IMPULSO DE LA ECONOMÍA SOCIAL (CAPACITES)		AMP EL SANTUARIO	PERSONA	1	1			
	IZTAPALAPA	AMP POLVORILLA	PERSONA	4	4			
		Bo SAN IGNACIO	PERSONA	2	2			
		Bo SAN MIGUEL	PERSONA	1	1			
		BO SAN PABLO	PERSONA	1	1			
		CABEZA DE JUAREZ	PERSONA	1	1			
		CARLOS HANK GONZALEZ	PERSONA	3	3			
		CERRO DE LA ESTRELLA	PERSONA	2	2			
		CITLALLI	PERSONA	1	1			
		CONSTITUCION DE 1917	PERSONA	1	1			
		DES URBANO QUETZALCOATL	PERSONA	4	4			
		EJERCITO DE AGUA PRIETA	PERSONA	1	1			

IV.16 PROSAP PROGRAMAS QUE OTORGAN SUBSIDIOS Y APOYOS A LA POBLACIÓN

DENOMINACIÓN DEL PROGRAMA [1/]	DELEGACIÓN	COLONIA	BENEFICIARIO		TOTAL POBLACIÓN OBJETIVO	PRESUPUESTO (Pesos con dos decimales)		
			TIPO [2/]	TOTAL		ORIGINAL	PROGRAMADO MODIFICADO	EJERCIDO
		EJERCITO DE ORIENTE	PERSONA	3	3			
		EL MANTO	PERSONA	1	1			
		EL SANTUARIO	PERSONA	1	1			
		ERMITA ZARAGOZA 2 SECC	PERSONA	1	1			
		ESCUADRON 201	PERSONA	1	1			
		FRANCISCO VILLA	PERSONA	4	4			
		GRANJAS ESTRELLA	PERSONA	1	1			
PROGRAMA DE CAPACITACIÓN PARA EL IMPULSO DE LA ECONOMÍA SOCIAL (CAPACITES)		GRANJAS SAN ANTONIO	PERSONA	1	1			
	IZTAPALAPA	JARDINES DE CHURUBUSCO	PERSONA	1	1			
		JUAN ESCUTIA	PERSONA	1	1			
		LA ERA	PERSONA	1	1			
		LA POLVORILLA	PERSONA	3	3			
		LA PURISIMA	PERSONA	1	1			
		LAS PEÑAS	PERSONA	2	2			
		LOMAS DE LA ESTANCIA	PERSONA	3	3			
		LOMAS DE SAN LORENZO	PERSONA	2	2			
		LOS ANGELES	PERSONA	3	3			
		LOS CIPRESES	PERSONA	1	1			
		MIGUEL DE LA MADRID	PERSONA	1	1			
		MIRAVALLE	PERSONA	1	1			
		MIXCOATL	PERSONA	6	6			
		PALMITAS	PERSONA	3	3			
		PASEOS DE CHURUBUSCO	PERSONA	1	1			
		Pbo ACULCO	PERSONA	1	1			
		Pbo LOS REYES CULHUACAN	PERSONA	1	1			
		PBO SAN ANDRES TETEPILCO	PERSONA	1	1			
		PROGRESISTAS	PERSONA	1	1			
		PUENTE BLANCO	PERSONA	1	1			
		REFORMA POLITICA	PERSONA	1	1			

IV.16 PROSAP PROGRAMAS QUE OTORGAN SUBSIDIOS Y APOYOS A LA POBLACIÓN

DENOMINACIÓN DEL PROGRAMA 1/	DELEGACIÓN	COLONIA	BENEFICIARIO		TOTAL POBLACIÓN OBJETIVO	PRESUPUESTO (Pesos con dos decimales)		
			TIPO 2/	TOTAL		ORIGINAL	PROGRAMADO MODIFICADO	EJERCIDO
		RICARDO FLORES MAGON	PERSONA	2	2			
		SAN ANDRES TETEPILCO	PERSONA	4	4			
		SAN JUAN XALPA	PERSONA	1	1			
		SAN LORENZO TEZONCO	PERSONA	1	1			
		SAN MIGUEL	PERSONA	1	1			
		SAN NICOLAS TOLENTINO	PERSONA	1	1			
		SAN PABLO	PERSONA	1	1			
		SANTA CRUZ MEYEHUALCO	PERSONA	2	2			
		SANTA MARIA TOMATLAN	PERSONA	2	2			
		SANTA MARIA XALPA	PERSONA	2	2			
PROGRAMA DE CAPACITACIÓN PARA EL IMPULSO DE LA ECONOMÍA SOCIAL (CAPACITES)		SANTA MARTHA ACATITLA SUR	PERSONA	1	1			
	IZTAPALAPA	SECTOR POPULAR	PERSONA	2	2			
		SIFON	PERSONA	1	1			
		TEPALCATES	PERSONA	1	1			
		U HAB EJTO OTE	PERSONA	1	1			
		UH CONCORDIA ZARAGOZA	PERSONA	1	1			
		UH EJTO CONSTITUCIONALISTA	PERSONA	1	1			
		UH ERMITA ZARAGOZA 2 SECC	PERSONA	5	5			
		UH ERMITA ZARAGOZA 2A SECC	PERSONA	2	2			
		UH SOLIDARIDAD EL SALADO	PERSONA	1	1			
		UH ERMITA ZARAGOZA 4 SECC	PERSONA	1	1			
		UH LA COLMENA	PERSONA	1	1			
		UH SANTA CRUZ MEYEHUALCO	PERSONA	3	3			
		UH SOLIDARIDAD EL SALADO	PERSONA	2	2			
		UNIDAD MODELO	PERSONA	1	1			

IV.16 PROSAP PROGRAMAS QUE OTORGAN SUBSIDIOS Y APOYOS A LA POBLACIÓN

DENOMINACIÓN DEL PROGRAMA 1/	DELEGACIÓN	COLONIA	BENEFICIARIO		TOTAL POBLACIÓN OBJETIVO	PRESUPUESTO (Pesos con dos decimales)		
			TIPO 2/	TOTAL		ORIGINAL	PROGRAMADO MODIFICADO	EJERCIDO
		XALPA	PERSONA	1	1			
		ZACAHUITZCO	PERSONA	1	1			
	TOTAL IZTAPALAPA			119	119			
		AMP HUAYATLA	PERSONA	1	1			
		AMP LOMAS DE SAN BERNABE	PERSONA	4	4			
		ATACAXCO	PERSONA	2	2			
		BARROS SIERRA	PERSONA	3	3			
		CONJUNTO RESIDENCIAL STA TERESA	PERSONA	1	1			
		CRECENCIO JUAREZ CHAVIRA	PERSONA	1	1			
		CUAUHTEMOC	PERSONA	3	3			
		EL ERMITAÑO	PERSONA	2	2			
		EL OCOTAL	PERSONA	3	3			
		EL ROSAL	PERSONA	3	3			
		EL TANQUE	PERSONA	1	1			
		EL TORO	PERSONA	2	2			
		HEROES DE PADIERNA	PERSONA	2	2			
PROGRAMA DE CAPACITACIÓN PARA EL IMPULSO DE LA ECONOMÍA SOCIAL (CAPACITES)		HUAYATLA	PERSONA	1	1			
	MAGDALENA CONTRERAS	HUAYATLA MEYAC	PERSONA	1	1			
		LA CARBONERA	PERSONA	1	1			
		LA MALINCHE	PERSONA	3	3			
		LAS CRUCES	PERSONA	3	3			
		LAS PALMAS	PERSONA	1	1			
		LOMAS QUEBRADAS	PERSONA	5	5			
		PBO NUEVO ALTO	PERSONA	1	1			
		PBO NUEVO BAJO	PERSONA	2	2			
		PBO SAN NICOLAS TOTOLAPAN	PERSONA	3	3			
		POTRERILLO	PERSONA	1	1			

IV.16 PROSAP PROGRAMAS QUE OTORGAN SUBSIDIOS Y APOYOS A LA POBLACIÓN

DENOMINACIÓN DEL PROGRAMA 1/	DELEGACIÓN	COLONIA	BENEFICIARIO		TOTAL POBLACIÓN OBJETIVO	PRESUPUESTO (Pesos con dos decimales)		
			TIPO 2/	TOTAL		ORIGINAL	PROGRAMADO MODIFICADO	EJERCIDO
		SAN BARTOLO AMEYALCO	PERSONA	1	1			
		SAN JERONIMO LIDICE	PERSONA	4	4			
		SAN NICOLAS TOTOLAPAN	PERSONA	5	5			
		SANTA TERESA	PERSONA	2	2			
		TIERRA COLORADA	PERSONA	2	2			
		VISTA HERMOSA	PERSONA	2	2			
	TOTAL MAGDALENA CONTRERAS			66	66			
		5 DE MAYO	PERSONA	5	5			
		AGRICULTURA	PERSONA	1	1			
		AMERICA	PERSONA	2	2			
PROGRAMA DE CAPACITACIÓN PARA EL IMPULSO DE LA ECONOMÍA SOCIAL (CAPACITES)		ARGENTINA MEXICO NUEVO	PERSONA	1	1			
	MIGUEL HIDALGO	ESCANDON	PERSONA	2	2			
		FRANCISCO I MADERO	PERSONA	1	1			
		PENSIL	PERSONA	6	6			
		PENSIL NORTE	PERSONA	2	2			
		PENSIL SUR	PERSONA	1	1			
		TLAXPANA	PERSONA	1	1			
	TOTAL MIGUEL HIDALGO			22	22			
		BARRIO SAN MATEO	PERSONA	1	1			
		PBO SAN SALVADOR CUAUHTENCO	PERSONA	1	1			
		SAN ANTONIO TECOMITL	PERSONA	7	7			
PROGRAMA DE CAPACITACIÓN PARA EL IMPULSO DE LA ECONOMÍA SOCIAL (CAPACITES)		SAN BARTOLOME XICOMULCO	PERSONA	1	1			

IV.16 PROSAP PROGRAMAS QUE OTORGAN SUBSIDIOS Y APOYOS A LA POBLACIÓN

DENOMINACIÓN DEL PROGRAMA 1/	DELEGACIÓN	COLONIA	BENEFICIARIO		TOTAL POBLACIÓN OBJETIVO	PRESUPUESTO (Pesos con dos decimales)		
			TIPO 2/	TOTAL		ORIGINAL	PROGRAMADO MODIFICADO	EJERCIDO
	MILPA ALTA	SAN FRANCISCO TECOXPA	PERSONA	1	1			
		SAN JUAN TEPENAHUAC	PERSONA	1	1			
		SAN PABLO OZTOTEPEC	PERSONA	2	2			
		SAN SALVADOR CUAUHTENCO	PERSONA	1	1			
		SAN SALVADOR CUAUHTENCO	PERSONA	2	2			
		SANTA ANA TLACOTENCO	PERSONA	2	2			
	TOTAL MILPA ALTA			19	19			
		BO LOS REYES	PERSONA	1	1			
		BO LOS REYES MIXQUIC	PERSONA	1	1			
		BO LOS REYES SN ANDRES MIXQUIC	PERSONA	1	1			
		BO SAN AGUSTIN MIXQUIC	PERSONA	1	1			
		BO SAN MIGUEL MIXQUIC	PERSONA	2	2			
		BO SAN MIGUEL SAN ANDRES MIXQUIC	PERSONA	1	1			
		BO SANTA CRUZ MIXQUIC	PERSONA	1	1			
		Bo. LA LUPITA IXTAYOPAN	PERSONA	1	1			
		Bo. SAN AGUSTIN MIXQUIC	PERSONA	1	1			
		Bo. SAN BARTOLO MIXQUIC	PERSONA	1	1			
		DEL MAR	PERSONA	2	2			

IV.16 PROSAP PROGRAMAS QUE OTORGAN SUBSIDIOS Y APOYOS A LA POBLACIÓN

DENOMINACIÓN DEL PROGRAMA 1/	DELEGACIÓN	COLONIA	BENEFICIARIO		TOTAL POBLACIÓN OBJETIVO	PRESUPUESTO (Pesos con dos decimales)		
			TIPO 2/	TOTAL		ORIGINAL	PROGRAMADO MODIFICADO	EJERCIDO
PROGRAMA DE CAPACITACIÓN PARA EL IMPULSO DE LA ECONOMÍA SOCIAL (CAPACITES)		GUADALUPE TLALTENCO	PERSONA	1	1			
	TLAHUAC	LA CONCHITA ZAPOTITLAN	PERSONA	5	5			
		LA HABANA	PERSONA	3	3			
		LA TURBA	PERSONA	1	1			
		PBO SAN NICOLAS TETELCO	PERSONA	1	1			
		PEÑA ALTA	PERSONA	3	3			
		PUBLO SAN ANDRES MIXQUIC	PERSONA	1	1			
		SAN ANTONIO TECOMITL	PERSONA	1	1			
		SAN JOSE	PERSONA	1	1			
		SAN JUAN IXTAYOPAN	PERSONA	1	1			
		SANTA ANA PONIENTE II	PERSONA	1	1			
		SANTA CECILIA	PERSONA	1	1			
		SANTIAGO ZAPOTITLAN	PERSONA	1	1			
		SELENE	PERSONA	2	2			
		ZAPOTITLA	PERSONA	1	1			
	TOTAL TLAHUAC			37	37			
		2 DE OCTUBRE	PERSONA	1	1			
		BELVEDERE	PERSONA	1	1			
		BOSQUES DEL PEDREGAL	PERSONA	1	1			
		EJIDOS SAN PEDRO MARTIR	PERSONA	1	1			
		EX HACIENDA COAPA	PERSONA	1	1			

IV.16 PROSAP PROGRAMAS QUE OTORGAN SUBSIDIOS Y APOYOS A LA POBLACIÓN

DENOMINACIÓN DEL PROGRAMA [1/]	DELEGACIÓN	COLONIA	BENEFICIARIO		TOTAL POBLACIÓN OBJETIVO	PRESUPUESTO (Pesos con dos decimales)		
			TIPO [2/]	TOTAL		ORIGINAL	PROGRAMADO MODIFICADO	EJERCIDO
PROGRAMA DE CAPACITACIÓN PARA EL IMPULSO DE LA ECONOMÍA SOCIAL (CAPACITES)		GRANJAS COAPA	PERSONA	3	3			
	TLALPAN	HUIPULCO TLALPAN	PERSONA	2	2			
		ISIDRO FABELA	PERSONA	3	3			
		LOMAS DE PADIERNA	PERSONA	2	2			
		PBO SAN ANDRES TOTOLTEPEC	PERSONA	1	1			
		PEDREGAL DE SANTA TERESA	PERSONA	1	1			
		PGAL DE SAN NICOLAS	PERSONA	1	1			
		POPULAR SANTA TERESA	PERSONA	1	1			
		SAN NICOLAS II	PERSONA	2	2			
		SAN PEDRO MARTIR	PERSONA	1	1			
		SECCION XVI	PERSONA	1	1			
		VILLA COAPA	PERSONA	1	1			
	TOTAL TLALPAN			24	24			
		10 DE MAYO	PERSONA	2	2			
		ADOLFO LOPEZ MATEOS	PERSONA	1	1			
		CUATRO ARBOLES	PERSONA	1	1			
		EL PARQUE	PERSONA	1	1			
PROGRAMA DE CAPACITACIÓN PARA EL IMPULSO DE LA ECONOMÍA SOCIAL (CAPACITES)		JARDIN BALBUENA	PERSONA	3	3			
	VENUSTIANO CARRANZA	MAGDALENA MIXHUCA	PERSONA	1	1			
		MOCTEZUMA	PERSONA	2	2			
		MOCTEZUMA PRIMERA SECCION	PERSONA	1	1			
		MOCTEZUMA SEGUNDA SECCION	PERSONA	1	1			
		MORELOS	PERSONA	2	2			
		PENITENCIARIA	PERSONA	1	1			
		REVOLUCION	PERSONA	2	2			

IV.16 PROSAP PROGRAMAS QUE OTORGAN SUBSIDIOS Y APOYOS A LA POBLACIÓN

DENOMINACIÓN DEL PROGRAMA [1/]	DELEGACIÓN	COLONIA	BENEFICIARIO		TOTAL POBLACIÓN OBJETIVO	PRESUPUESTO (Pesos con dos decimales)		
			TIPO [2/]	TOTAL		ORIGINAL	PROGRAMADO MODIFICADO	EJERCIDO
	TOTAL VENUSTIANO CARRANZA			18	18			
		AMP SAN MARCOS	PERSONA	1	1			
		AMP TEPEPAN LA NORIA	PERSONA	1	1			
		BO SAN ISIDRO	PERSONA	1	1			
		BO SAN JUAN	PERSONA	1	1			
		DEL CARMEN	PERSONA	1	1			
		PARAJE TEHUIZTITLA	PERSONA	2	2			
PROGRAMA DE CAPACITACIÓN PARA EL IMPULSO DE LA ECONOMÍA SOCIAL (CAPACITES)		PBO SAN FRANCISCO TLAL	PERSONA	5	5			
	XOCHIMILCO	PEDREGAL	PERSONA	1	1			
		PEDREGAL DE SAN FRANCISCO	PERSONA	7	7			
		RINCONADA	PERSONA	1	1			
		SAN FCO TLALNEPANTLA	PERSONA	7	7			
		SAN FELIPE DE JESUS	PERSONA	1	1			
		SN GREGORIO ATLAPULCO	PERSONA	1	1			
		STA CECILIA TEPETLAPA	PERSONA	3	3			
		STA CRUZ XOCHITEPEC	PERSONA	1	1			
		TIERRA NUEVA	PERSONA	1	1			
		XOLLOCAN	PERSONA	1	1			
	TOTAL XOCHIMILCO			36	36			
CONSOLIDACION DE INICIATIVAS DE EMPLEO								
	ALVARO OBREGON	COMUNIDAD PARA MUJERES	PERSONA	20	20			
	GUSTAVO A MADERO		PERSONA	20	20			
	IZTAPALAPA		PERSONA	100	100			

IV.16 PROSAP PROGRAMAS QUE OTORGAN SUBSIDIOS Y APOYOS A LA POBLACIÓN

DENOMINACIÓN DEL PROGRAMA 1/	DELEGACIÓN	COLONIA	BENEFICIARIO		TOTAL POBLACIÓN OBJETIVO	PRESUPUESTO (Pesos con dos decimales)		
			TIPO 2/	TOTAL		ORIGINAL	PROGRAMADO MODIFICADO	EJERCIDO
	XOCHIMILCO		PERSONA	20	20			
				160	160			
TOTAL PROGRAMA DE CAPACITACIÓN PARA EL IMPULSO DE LA ECONOMÍA SOCIAL				816	816	26,000,000.00	3,011,283.09	3,001,051.89
PROGRAMA COMPENSACIÓN A LA OCUPACIÓN TEMPORAL (PCOT)	ALVARO OBREGON	LOMAS DE LOS CEDROS	PERSONA	1	1			
		OLIVAR DE LOS PADRES	PERSONA	1	1			
		TETELPAN	PERSONA	1	1			
	TOTAL ALVARO OBREGÓN			3	3			
PROGRAMA COMPENSACIÓN A LA OCUPACIÓN TEMPORAL (PCOT)	BENITO JUAREZ	MARIA DEL CARMEN	PERSONA	1	1			
		SAN SIMON TICUMAC	PERSONA	1	1			
	TOTAL BENITO JUÁREZ			2	2			
PROGRAMA COMPENSACIÓN A LA OCUPACIÓN TEMPORAL (PCOT)	COYOACAN	ADOLFO RUIZ CORTINES	PERSONA	1	1			
		AJUSCO	PERSONA	3	3			
		ALIANZA POPULAR REVOLUCIONARIA	PERSONA	1	1			
		BO DEL NIÑO JESUS	PERSONA	1	1			
		CAFETALES	PERSONA	1	1			
		CAMPESTRE COYOACAN	PERSONA	1	1			
		CANDELARIA	PERSONA	1	1			
		COPILCO EL BAJO	PERSONA	2	2			
		CTM CULHUACAN	PERSONA	3	3			
		CTM IX CULHUACAN	PERSONA	1	1			
		CTM X CULHUACAN	PERSONA	1	1			
		CUAUHTEMOC	PERSONA	1	1			
		CULHUACAN	PERSONA	1	1			

IV.16 PROSAP PROGRAMAS QUE OTORGAN SUBSIDIOS Y APOYOS A LA POBLACIÓN

DENOMINACIÓN DEL PROGRAMA 1/	DELEGACIÓN	COLONIA	BENEFICIARIO		TOTAL POBLACIÓN OBJETIVO	PRESUPUESTO (Pesos con dos decimales)		
			TIPO 2/	TOTAL		ORIGINAL	PROGRAMADO MODIFICADO	EJERCIDO
		EL MIRADOR	PERSONA	1	1			
		FRACCIONAMIENTO GIRASOLES	PERSONA	1	1			
		JOYAS DEL PEDREGAL	PERSONA	1	1			
		NUEVA DIAZ ORDAZ	PERSONA	1	1			
		PEDREGAL DE CARRASCO	PERSONA	1	1			
		ROMERO DE TERREROS	PERSONA	1	1			
		SAN FCO CULHUACAN	PERSONA	2	2			
		SANTA URSULA COAPA	PERSONA	2	2			
		SANTO DOMINGO	PERSONA	6	6			
	TOTAL COYOACÁN			34	34			
		ALGARIN	PERSONA	1	1			
		AMPLIACION ASTURIAS	PERSONA	2	2			
		ATLAMPA	PERSONA	8	8			
		BUENAVISTA	PERSONA	5	5			
		BUENOS AIRES	PERSONA	2	2			
		CENTRO	PERSONA	16	16			
		DOCTORES	PERSONA	6	6			
		EX HIPODROMO DE PERALVILLO	PERSONA	3	3			
		EX-HIPODROMO PERALVILLO	PERSONA	1	1			
		EXPODROMO DE PERALVILLO	PERSONA	3	3			
		GRANJAS MEXICO	PERSONA	1	1			
		GUERRERO	PERSONA	18	18			
		JUAN ESCUTIA	PERSONA	1	1			
		JUAREZ	PERSONA	1	1			
PROGRAMA COMPENSACIÓN A LA OCUPACIÓN TEMPORAL (PCOT)		MORELOS	PERSONA	3	3			
	CUAUHTEMOC	NONOALCO	PERSONA	1	1			
		NONOALCO TLATELOLCO	PERSONA	1	1			
		OBRERA	PERSONA	6	6			

IV.16 PROSAP PROGRAMAS QUE OTORGAN SUBSIDIOS Y APOYOS A LA POBLACIÓN

DENOMINACIÓN DEL PROGRAMA [1/]	DELEGACIÓN	COLONIA	BENEFICIARIO		TOTAL POBLACIÓN OBJETIVO	PRESUPUESTO (Pesos con dos decimales)		
			TIPO [2/]	TOTAL		ORIGINAL	PROGRAMADO MODIFICADO	EJERCIDO
		PERALVILLO	PERSONA	10	10			
		ROMA	PERSONA	2	2			
		ROMA SUR	PERSONA	1	1			
		SAN RAFAEL	PERSONA	2	2			
		SAN RAFAEL	PERSONA	1	1			
		SAN SIMON TONAHUA	PERSONA	1	1			
		SANTA MARIA LA RIBERA	PERSONA	10	10			
		TABACALERA	PERSONA	2	2			
		TLATELOLCO	PERSONA	4	4			
		TRANSITO	PERSONA	2	2			
		U H TLATELOLCO	PERSONA	6	6			
		VALLE GOMEZ	PERSONA	3	3			
		VISTA ALEGRE	PERSONA	1	1			
		ZAPATA	PERSONA	1	1			
	TOTAL CUAUHTEMOC			125	125			
		ARAGON INGUARAN	PERSONA	1	1			
		ARBOLEDAS	PERSONA	1	1			
		COMPOSITORES MEXICANOS	PERSONA	1	1			
		CUCHILLA DEL TESORO	PERSONA	1	1			
PROGRAMA COMPENSACIÓN A LA OCUPACIÓN TEMPORAL (PCOT)		GERTRUDIS SANCHEZ	PERSONA	1	1			
	GUSTAVO A MADERO	LINDAVISTA	PERSONA	1	1			
		MARTIN CARRERA	PERSONA	1	1			
		NUEVA INDUSTRIAL VALLEJO	PERSONA	1	1			
		PROVIDENCIA	PERSONA	1	1			
		SAN FELIPE JESUS	PERSONA	1	1			
		SAN JUAN DE ARAGON	PERSONA	1	1			
		TLALPESCO	PERSONA	1	1			
		VALLEJO	PERSONA	2	2			
	TOTAL GUSTAVO A. MADERO			14	14			
		AGRICOLA ORIENTAL	PERSONA	3	3			

IV.16 PROSAP PROGRAMAS QUE OTORGAN SUBSIDIOS Y APOYOS A LA POBLACIÓN

DENOMINACIÓN DEL PROGRAMA [1/]	DELEGACIÓN	COLONIA	BENEFICIARIO		TOTAL POBLACIÓN OBJETIVO	PRESUPUESTO (Pesos con dos decimales)		
			TIPO [2/]	TOTAL		ORIGINAL	PROGRAMADO MODIFICADO	EJERCIDO
		ATLAMPA	PERSONA	1	1			
PROGRAMA COMPENSACIÓN A LA OCUPACIÓN TEMPORAL (PCOT)		GABRIEL RAMOS MILLAN	PERSONA	1	1			
	IZTACALCO	GRANJAS MEXICO	PERSONA	1	1			
		JUVENTINO ROSAS	PERSONA	2	2			
		RAMOS MILLAN	PERSONA	2	2			
	TOTAL IZTACALCO			10	10			
		AMPLIACION SANTA MARTHA	PERSONA	1	1			
		BUENAVISTA	PERSONA	1	1			
		CERRO DE LA ESTRELLA	PERSONA	1	1			
PROGRAMA COMPENSACIÓN A LA OCUPACIÓN TEMPORAL (PCOT)		EJIDO DE IZTAPALAPA	PERSONA	2	2			
	IZTAPALAPA	PARAJE SAN JUAN	PERSONA	2	2			
		RENOVACION	PERSONA	2	2			
		SAN MIGUEL TEOTONGO	PERSONA	2	2			
		VALLE DE SAN LORENZO	PERSONA	1	1			
		VALLE DEL SUR	PERSONA	1	1			
	TOTAL IZTAPALAPA			13	13			
	MAGDALENA CONTRERAS	CUAUHTEMOC	PERSONA	1	1			
		LA CRUZ	PERSONA	1	1			
	TOTAL MAGDALENA CONTRERAS			2	2			
PROGRAMA COMPENSACIÓN A LA OCUPACIÓN TEMPORAL (PCOT)		ANAHUAC	PERSONA	1	1			
	MIGUEL HIDALGO	TACUBA	PERSONA	1	1			
		FRANCISCO I MADERO	PERSONA	1	1			
	TOTAL MIGUEL HIDALGO			3	3			

IV.16 PROSAP PROGRAMAS QUE OTORGAN SUBSIDIOS Y APOYOS A LA POBLACIÓN

DENOMINACIÓN DEL PROGRAMA 1/	DELEGACIÓN	COLONIA	BENEFICIARIO		TOTAL POBLACIÓN OBJETIVO	PRESUPUESTO (Pesos con dos decimales)		
			TIPO 2/	TOTAL		ORIGINAL	PROGRAMADO MODIFICADO	EJERCIDO
	MILPA ALTA	SAN SALVADOR CUAUHTENCO	PERSONA	2	2			
PROGRAMA COMPENSACIÓN A LA OCUPACIÓN TEMPORAL (PCOT)		DEL MAR	PERSONA	1	1			
	TLAHUAC	LOS OLIVOS	PERSONA	1	1			
	TOTAL TLÁHUAC			2	2			
		ARBOLEDAS DEL SUR	PERSONA	1	1			
		EL ZACATON	PERSONA	1	1			
		HEROES DE PADIERNA	PERSONA	1	1			
		JUVENTUD UNIDAD	PERSONA	1	1			
PROGRAMA COMPENSACIÓN A LA OCUPACIÓN TEMPORAL (PCOT)		LOS ENCINOS	PERSONA	1	1			
	TLALPAN	LOS HORNOS	PERSONA	1	1			
		MA ESTHER ZUNA	PERSONA	1	1			
		MAGDALENA PETLACALCO	PERSONA	1	1			
		MIGUEL HIDALGO	PERSONA	3	3			
		PEDREGAL DE SAN NICOLAS	PERSONA	1	1			
		PLAN DE AYALA	PERSONA	1	1			
		PRIMAVERA	PERSONA	1	1			
		SAN ANDRES TOTOLTEPEC	PERSONA	2	2			
		SAN MIGUEL TEHUIZCO	PERSONA	1	1			
PROGRAMA COMPENSACIÓN A LA OCUPACIÓN TEMPORAL (PCOT)		SAN PABLO MARTIR	PERSONA	1	1			
	TLALPAN	SECC 16	PERSONA	2	2			
		TLALPAN CENTRO	PERSONA	1	1			
		UNIDAD FUENTES BROTANTES	PERSONA	1	1			

IV.16 PROSAP PROGRAMAS QUE OTORGAN SUBSIDIOS Y APOYOS A LA POBLACIÓN

DENOMINACIÓN DEL PROGRAMA 1/	DELEGACIÓN	COLONIA	BENEFICIARIO		TOTAL POBLACIÓN OBJETIVO	PRESUPUESTO (Pesos con dos decimales)		
			TIPO 2/	TOTAL		ORIGINAL	PROGRAMADO MODIFICADO	EJERCIDO
		VIVEROS COATETLAN	PERSONA	1	1			
	TOTAL TLALPAN			23	23			
		AVIACION CIVIL	PERSONA	2	2			
		CENTRO	PERSONA	2	2			
PROGRAMA COMPENSACIÓN A LA OCUPACIÓN TEMPORAL (PCOT)		JAMAICA	PERSONA	1	1			
	VENUSTIANO CARRANZA	JARDIN BALBUENA	PERSONA	1	1			
		MOCTEZUMA	PERSONA	1	1			
		MOCTEZUMA 2DA SECCION	PERSONA	3	3			
		PENSADOR MEXICANO	PERSONA	1	1			
		PEÑON DE LOS BAÑOS	PERSONA	1	1			
	TOTAL VENUSTIANO CARRANZA			12	12			
		AMPL CALTONGO	PERSONA	1	1			
		AÑO JUAREZ	PERSONA	1	1			
		BO 18	PERSONA	1	1			
PROGRAMA COMPENSACIÓN A LA OCUPACIÓN TEMPORAL (PCOT)		BO CALTONGO	PERSONA	1	1			
	XOCHIMILCO	BO SAN LORENZO	PERSONA	1	1			
		CUACONTLE	PERSONA	1	1			
		LA ASUNCIÓN	PERSONA	1	1			
		LA CEBDA SAN LORENZO	PERSONA	1	1			
		LA SANTISIMA	PERSONA	1	1			
		RANCHO TEJOMULCO	PERSONA	1	1			
		SAN GREGORIO	PERSONA	1	1			
		SAN GREGORIO A	PERSONA	1	1			

IV.16 PROSAP PROGRAMAS QUE OTORGAN SUBSIDIOS Y APOYOS A LA POBLACIÓN

DENOMINACIÓN DEL PROGRAMA [1/]	DELEGACIÓN	COLONIA	BENEFICIARIO		TOTAL POBLACIÓN OBJETIVO	PRESUPUESTO (Pesos con dos decimales)		
			TIPO [2/]	TOTAL		ORIGINAL	PROGRAMADO MODIFICADO	EJERCIDO
PROGRAMA COMPENSACIÓN A LA OCUPACIÓN TEMPORAL (PCOT)		SAN LORENZO ATEMOAYA	PERSONA	1	1			
	XOCHIMILCO	SANTA CECILIA TEPETLAPA	PERSONA	1	1			
		SANTA CRUZ ACALPIXCA	PERSONA	3	3			
		SANTA CRUZ XOCHITEPEC	PERSONA	3	3			
		SANTIAGO TEPALCATLALPAN	PERSONA	1	1			
		TEPEPAN	PERSONA	1	1			
		UNIDAD FUENTES BROTANTES	PERSONA	1	1			
	TOTAL XOCHIMILCO			23	23			
TOTAL PROGRAMA DE COMPENSACIÓN A LA OCUPACIÓN TEMPORAL				268	268	9,500,000.00	4,012,246.80	4,012,246.80
DELEGACIÓN ÁLVARO OBREGÓN								
Becas para estudiantes y de escasos recursos	Álvaro Obregón	Diversas en el perimetro delegacional	Estudiantes de servicios social a nivel profesional y técnico, estudiantes de nivel básico y medio de escasos recursos, destacando que dichos beneficiarios son permanentes durante el ejercicio	117	1,814	17,898,118.00	421,200.00	421,200.00

IV.16 PROSAP PROGRAMAS QUE OTORGAN SUBSIDIOS Y APOYOS A LA POBLACIÓN

DENOMINACIÓN DEL PROGRAMA 1/	DELEGACIÓN	COLONIA	BENEFICIARIO		TOTAL POBLACIÓN OBJETIVO	PRESUPUESTO (Pesos con dos decimales)		
			TIPO 2/	TOTAL		ORIGINAL	PROGRAMADO MODIFICADO	EJERCIDO
Apoyos a comunidades de la Delegación	Álvaro Obregón	Diversas en el perimetro delegacional	Los apoyos se destinan a la población en general o vecinos de colonias que requieren de apoyo para eventos patronales, deportivos, culturales, para sus viviendas o para la integración vecinal y familiar, ademas se otorgan a la población que asiste a eventos masivos de diferente índoles, así como a Personas adultas mayores, personas discapacitadas y familias para favorecer la integración	71,520	244,500	19,278,000.00	1,837,265.60	1,837,265.60

IV.16 PROSAP PROGRAMAS QUE OTORGAN SUBSIDIOS Y APOYOS A LA POBLACIÓN

DENOMINACIÓN DEL PROGRAMA [1/]	DELEGACIÓN	COLONIA	BENEFICIARIO		TOTAL POBLACIÓN OBJETIVO	PRESUPUESTO (Pesos con dos decimales)		
			TIPO [2/]	TOTAL		ORIGINAL	PROGRAMADO MODIFICADO	EJERCIDO
Subsidios y apoyos a personas adultas mayores en situación de vulnerabilidad	Álvaro Obregón	Diversas en el perimetro delegacional	Habitantes de la demarcación del sector de la tercera edad, que presenten proyectos productivos viables y que favorezcan el empleo o autoempleo, impulsando así la creación de nuevas empresas, con lo cual se contribuye a mejorar sus condiciones económicas propias y las de la demarcación, así como la equidad.	-	85	1,200,000.00	-	-

IV.16 PROSAP PROGRAMAS QUE OTORGAN SUBSIDIOS Y APOYOS A LA POBLACIÓN

DENOMINACIÓN DEL PROGRAMA [1/]	DELEGACIÓN	COLONIA	BENEFICIARIO		TOTAL POBLACIÓN OBJETIVO	PRESUPUESTO (Pesos con dos decimales)		
			TIPO [2/]	TOTAL		ORIGINAL	PROGRAMADO MODIFICADO	EJERCIDO
Subsidios y apoyos a personas con capacidades diferentes en situación de vulnerabilidad	Álvaro Obregón	Diversas en el perimetro delegacional	Habitantes de la demarcación, que presenten alguna discapacidad, con ideas y proyectos productivos viables y que favorezcan el empleo o autoempleo, impulsando así la creación de nuevas empresas, con lo cual se contribuye a mejorar sus condiciones económicas propias y las de la demarcación, así como la equidad.	-	85	1,000,000.00	-	-

IV.16 PROSAP PROGRAMAS QUE OTORGAN SUBSIDIOS Y APOYOS A LA POBLACIÓN

DENOMINACIÓN DEL PROGRAMA [1/]	DELEGACIÓN	COLONIA	BENEFICIARIO		TOTAL POBLACIÓN OBJETIVO	PRESUPUESTO (Pesos con dos decimales)		
			TIPO [2/]	TOTAL		ORIGINAL	PROGRAMADO MODIFICADO	EJERCIDO
Subsidios a grupos o personas de zonas rurales en situación de vulnerabilidad	Álvaro Obregón	Diversas en el perimetro delegacional	Productores agropecuarios, que se les apoya para mejorar sus procesos de producción, así como sus posibilidades de venta y distribución de sus productos, al periodo, en el concepto de susdidios a grupos vulnerables aún no se han erogado recursos.	-	70	100,000.00	-	-
DELEGACIÓN AZCAPOTZALCO								
Programa de Atención a Niños y Niñas de los Centros de Desarrollo Infantil (CENDIS) (13-03-71)	AZCAPOTZALCO	Distintas colonias de la Delegación	NIÑOS (AS)	900	900	2,379,600.00	-	-
Programas de estudios de laboratorio a la comunidad. (13-04-71)	AZCAPOTZALCO	Distintas colonias de la Delegación	PERSONA	180	322	500,400.00	-	-
Programa de apoyo a madres solteras emprendedoras jefas de familia (13-06-70)	AZCAPOTZALCO	Distintas colonias de la Delegación	PERSONA	-	-	6,237,920.00	-	-

Nota 1/: No se considera viable realizar el desglose de los diversos apoyos a la poblacion en general, ya que gran parte de los recursos se aplican en proporcionar alimentos o artículos (es decir tamales, roscas, juguetes, pan, vasos con atole, flores, comida, etc) a la población en eventos masivos donde no se hace distinción alguna sino que son para la población en general, aunado a que en los eventos patronales de las colonias los apoyos son para todos los que disfrutan de los mismos, de ahi que no se considere factible efectuar la recomendación de desglose.

IV.16 PROSAP PROGRAMAS QUE OTORGAN SUBSIDIOS Y APOYOS A LA POBLACIÓN

DENOMINACIÓN DEL PROGRAMA [1/]	DELEGACIÓN	COLONIA	BENEFICIARIO		TOTAL POBLACIÓN OBJETIVO	PRESUPUESTO (Pesos con dos decimales)		
			TIPO [2/]	TOTAL		ORIGINAL	PROGRAMADO MODIFICADO	EJERCIDO
Programa de Apoyo a Adultos Mayores (14 02 71)	AZCAPOTZALCO	Distintas colonias de la Delegación	PERSONA	-	-	13,611,579.00	-	-
Programa de apoyo a personas con capacidades diferentes	AZCAPOTZALCO	Distintas colonias de la Delegación	PERSONA	-	-	5,695,862.00	-	-
Programa de apoyo, atención al desarrollo de la niñez	AZCAPOTZALCO	Distintas colonias de la Delegación	PERSONA	-	-	4,825,280.00	-	-
Programa de apoyo, atención y mantenimiento a viviendas precarias	AZCAPOTZALCO	Distintas colonias de la Delegación	VIVIENDA	-	-	420,320.00	-	-
DELEGACIÓN BENITO JUÁREZ								
Programa de Becas a Prestadores de Servicio Social (4104 Becas)	Benito Juárez	56 Colonias de la demarcación	PERSONA	46 personas	288 Estudiantes de bachillerato que cumplan con los requisitos para integrarse al programa de servicio social.	1,368,000.00	273,600.00	165,600.00

IV.16 PROSAP PROGRAMAS QUE OTORGAN SUBSIDIOS Y APOYOS A LA POBLACIÓN

DENOMINACIÓN DEL PROGRAMA [1/]	DELEGACIÓN	COLONIA	BENEFICIARIO		TOTAL POBLACIÓN OBJETIVO	PRESUPUESTO (Pesos con dos decimales)		
			TIPO [2/]	TOTAL		ORIGINAL	PROGRAMADO MODIFICADO	EJERCIDO
DELEGACIÓN COYOACÁN								
*14 05 71 PROGRAMAS DELEGACIONALES DE APOYO A LA JUVENTUD (ADOLESCENTES EMBARAZADAS - PROGRAMA "PROESA")	COYOACAN	Contempla todas las unidades territoriales de la demarcación, principalmente a aquellas que corresponden a zonas de alta y muy alta marginalidad: 1.- Pedregal de Santa Ursula Coapa. 2.- Pedregal de Santo Domingo Centro, 3.- Pedregal de Santo Domingo Sur, 4.- Pedregal de Santo Domingo Norte, 5.- Ajusco Norte, 6.- Adolfo Ruiz Cortines 7.- San Francisco Culhuacan 8.- Ajusco Sur, 9.- Barrio de la Magdalena Culhuacan, 10.- Carmen Serdan, 11.- UH Emiliano Zapata 12.- Copilco el Alto y 13.- Pedregal de Monserrat.	PERSONA	0	50	2,002,752.00	-	-
13 03 71 CENTROS DE DESARROLLO INFANTIL DELEGACIONALES	COYOACAN	Contempla todas las Unidades Territoriales de la Demarcación	PERSONA (niño)	1,676	1,800	11,791,692.00	1,242,822.47	1,242,822.47

IV.16 PROSAP PROGRAMAS QUE OTORGAN SUBSIDIOS Y APOYOS A LA POBLACIÓN

DENOMINACIÓN DEL PROGRAMA 1/	DELEGACIÓN	COLONIA	BENEFICIARIO		TOTAL POBLACIÓN OBJETIVO	PRESUPUESTO (Pesos con dos decimales)		
			TIPO 2/	TOTAL		ORIGINAL	PROGRAMADO MODIFICADO	EJERCIDO
*14 02 71 SERVICIOS DELEGACIONALES DE APOYO SOCIAL A ADULTOS MAYORES (PROGRAMA "PROESA")	COYOACAN	Contempla todas las unidades territoriales de la demarcación, principalmente aquellas que corresponden a zonas de alta y muy alta marginalidad: 1.- Pedregal de Santa Ursula Coapa. 2.- Pedregal de Santo Domingo Centro, 3.- Pedregal de Santo Domingo Sur, 4.- Pedregal de Santo Domingo Norte, 5.- Ajusco Norte, 6.- Adolfo Ruiz Cortines 7.- San Francisco Culhuacan 8.- Ajusco Sur, 9.- Barrio Magdalena Culhuacan, 10.- Carmen Serdan, 11.- UH Emiliano Zapata 12.- Copilco el Alto y 13.- Pedregal de Monserrat.	PERSONA	-	1,306	5,416,943.00	296,000.00	296,000.00

IV.16 PROSAP PROGRAMAS QUE OTORGAN SUBSIDIOS Y APOYOS A LA POBLACIÓN

DENOMINACIÓN DEL PROGRAMA [1/]	DELEGACIÓN	COLONIA	BENEFICIARIO		TOTAL POBLACIÓN OBJETIVO	PRESUPUESTO (Pesos con dos decimales)		
			TIPO [2/]	TOTAL		ORIGINAL	PROGRAMADO MODIFICADO	EJERCIDO
14 03 71 SERVICIOS COMPLEMENTARIOS A PERSONAS CON DISCAPACIDAD (PROGRAMA "PROESA")	COYOACAN	Contempla todas las unidades territoriales de la demarcación, principalmente aquellas que corresponden a zonas de alta y muy alta marginalidad: 1.- Pedregal de Santa Ursula Coapa. 2.- Pedregal de Santo Domingo Centro, 3.- Pedregal de Santo Domingo Sur, 4.- Pedregal de Santo Domingo Norte, 5.- Ajusco Norte, 6.- Adolfo Ruiz Cortines 7.- San Francisco Culhuacan 8.- Ajusco Sur, 9.- Barrio Magdalena Culhuacan, 10.- Carmen Serdan, 11.- UH Emiliano Zapata 12.- Copilco el Alto y 13.- Pedregal de Monserrat.	PERSONA	-	1,031	3,712,829.00	-	-
14 04 71 ATENCIÓN DELEGACIONAL AL DESARROLLO DE LA NIÑEZ (PROGRAMA "PROESA")	COYOACAN	Todas las colonias que se encuentran dentro de la demarcación de la Delegación	PERSONA	-	2,000	1,852,987.00	1,888,463.50	188,463.50

IV.16 PROSAP PROGRAMAS QUE OTORGAN SUBSIDIOS Y APOYOS A LA POBLACIÓN

DENOMINACIÓN DEL PROGRAMA 1/	DELEGACIÓN	COLONIA	BENEFICIARIO		TOTAL POBLACIÓN OBJETIVO	PRESUPUESTO (Pesos con dos decimales)		
			TIPO 2/	TOTAL		ORIGINAL	PROGRAMADO MODIFICADO	EJERCIDO
*14 04 72 APOYOS ALIMENTICIOS COMPLEMENTARIOS EN EDUCACIÓN BÁSICA (PROGRAMA "PROESA")	COYOACAN	Contempla todas las unidades territoriales de la demarcación, principalmente a aquellas que corresponden a zonas de alta y muy alta marginalidad: 1.- Pedregal de Santa Ursula Coapa. 2.- Pedregal de Santo Domingo Centro, 3.- Pedregal de Santo Domingo Sur, 4.- Pedregal de Santo Domingo Norte, 5.- Ajusco Norte, 6.- Adolfo Ruiz Cortines 7.- San Francisco Culhuacan 8.- Ajusco Sur, 9.- Barrio de la Magdalena Culhuacan, 10.- Carmen Serdan, 11.- UH Emiliano Zapata 12.- Copilco el Alto y 13.- Pedregal de Monserrat.	APOYO	-	1,000	4,564,959.00	-	-

IV.16 PROSAP PROGRAMAS QUE OTORGAN SUBSIDIOS Y APOYOS A LA POBLACIÓN

DENOMINACIÓN DEL PROGRAMA 1/	DELEGACIÓN	COLONIA	BENEFICIARIO		TOTAL POBLACIÓN OBJETIVO	PRESUPUESTO (Pesos con dos decimales)		
			TIPO 2/	TOTAL		ORIGINAL	PROGRAMADO MODIFICADO	EJERCIDO
*15 03 74 APOYOS DELEGACIONALES A LA POBLACIÓN EN CONDICIONES DE MARGINACIÓN (PROGRAMA "PROESA")	COYOACAN	Contempla todas las unidades territoriales de la demarcación, principalmente aquellas que corresponden a zonas de alta y muy alta marginalidad: 1.- Pedregal de Santa Ursula Coapa. 2.- Pedregal de Santo Domingo Centro, 3.- Pedregal de Santo Domingo Sur, 4.- Pedregal de Santo Domingo Norte, 5.- Ajusco Norte, 6.- Adolfo Ruiz Cortines 7.- San Francisco Culhuacan 8.- Ajusco Sur, 9.- Barrio Magdalena Culhuacan, 10.- Carmen Serdan, 11.- UH Emiliano Zapata 12.- Copilco el Alto y 13.- Pedregal de Monserrat.	APOYO	-	8,585	29,161,425.00	-	-
PROGRAMA COMPLEMENTARIO DE ATENCIÓN A UNIDADES HABITACIONALES	COYOACÁN	Contempla todas las Unidades Territoriales de la Demarcación	GRUPO	NO HA INICIADO EL PROGRAMA	219,750	17,778,257.00	-	-

NOTA: SE INICIO EL PROGRAMA PARA LA ALIMENTACIÓN, SALUD, EDUCACIÓN, Y CONTRA LA VIOLENCIA FAMILIAR PROESA, CON LA PUBLICACIÓN DE LA CONVOCATORIA EN 16 DE JUNIO DE 2010, SE ENCUENTRAN EN INTEGRACIÓN DOCUMENTAL.

DELEGACIÓN CUAJIMALPA DE MORELOS								
CENDIDEL CUAJIMALPA DE MORELOS	Cuajimalpa de Morelos	41 colonias y 4 pueblos de la demarcacion.	Persona	628	628	1,100,000.00	1,057,320.00	1,057,320.00
PROGRAMAS SOCIALES Y CULTURALES (Ayudas de Asistencia Social)	Cuajimalpa de Morelos	41 colonias y 4 pueblos de la demarcacion.	Persona	238	238	1,524,000.00	298,400.00	298,400.00
EQUIDAD SOCIAL (Becas)	Cuajimalpa de Morelos	Varias	Persona	-	-	-	27,800.00	27,800.00

IV.16 PROSAP PROGRAMAS QUE OTORGAN SUBSIDIOS Y APOYOS A LA POBLACIÓN

DENOMINACIÓN DEL PROGRAMA [1/]	DELEGACIÓN	COLONIA	BENEFICIARIO		TOTAL POBLACIÓN OBJETIVO	PRESUPUESTO (Pesos con dos decimales)		
			TIPO [2/]	TOTAL		ORIGINAL	PROGRAMADO MODIFICADO	EJERCIDO
NOTA: De acuerdo a las reglas de operación del ejercico 2010 para este organo desconcentrado las Ayudas de Asistencia Social y las Becas se reportan de acuerdo a la actividad que representa el ejercicio del gasto emitido por la Secretaria de Finanzas del Gobierno del Distrito Federal.								
DELEGACIÓN CUAUHTÉMOC								
Programa de Apoyo a Población vulnerable	Cuauhtémoc	Las 34 colonias que forman esta demarcación	Persona	29,162	Se otorgarán los siguientes apoyos: 20 a impulsoras comunitarias, 64 a expertos en acción, 630 a la juventud, 44,409 de asistencia social (jefas de familia, adultos mayores, becas escolares, discapacitados y mujeres en estado de abandono).	113,139,043.00	59,329,874.15	59,329,874.15
DELEGACIÓN GUSTAVO A. MADERO								
Eventos Especiales en Beneficio de la Comunidad Maderense Programa dentro del cual se organizarán eventos en fechas tradicionales para fortalecer el tejido social mediante la convivencia vecinal de la comunidad maderense.	Gustavo A. Madero	Diversas colonias del perímetro delegacional:		106,170	102,212	15,667,824.00	14,465,969.29	14,465,969.29

IV.16 PROSAP PROGRAMAS QUE OTORGAN SUBSIDIOS Y APOYOS A LA POBLACIÓN

DENOMINACIÓN DEL PROGRAMA [1/]	DELEGACIÓN	COLONIA	BENEFICIARIO		TOTAL POBLACIÓN OBJETIVO	PRESUPUESTO (Pesos con dos decimales)		
			TIPO [2/]	TOTAL		ORIGINAL	PROGRAMADO MODIFICADO	EJERCIDO
14 04 71 Eventos Día de Reyes y Día del Niño. El presupuesto ejercido corresponde a la compra de juguetes entregados por la Delegación Gustavo A. Madero en los eventos del Día de Reyes y Día del Niñ@s organizados en las 14 Direcciones Territoriales, CENDIS, CECOI, CPE, y Organizaciones Vecinales, en donde se obsequiaron muñecas, rompecabezas y pelotas, en tanto que en las rifas se sortearon bicicletas, patines, bicicletas, cámaras fotográficas y equipos MP3 y MP4.	Gustavo A. Madero	Cuautepec de Madero, La Pastora, Cuautepec el Alto, Malacates, Tlalpexco, Cuchilla del Tesoro, U.H. Narciso Bassols, Malinche, Gabriel Hernández, San Felipe de Jesús, Nueva Atzacoalco, Santa Isabel Tola, Defensores de la República, 2a Sección de San Juan Ixhuatepec, Ampliación Progreso Nacional, U.H. Arbolillo II, CTM Atzacoalco, Ampliación Providencia, Candelaria Ticomán, Tepetatal, 7a Sección de San Juan de Aragón, Palmatitla, Barrio Candelaria Ticomán y Villa Gustavo A. Madero.	Niño (a)	100,745	50,000	8,951,824.00	12,206,138.28	12,206,138.28
15 03 72 de Eventos Día de Reyes. Presupuesto destinado para compra de roscas de reyes, leche, botas de dulces, piñatas, frutas y luces de bengala para los festejos del Día de Reyes.	Gustavo A. Madero	San Felipe de Jesús, Cuautepec, Gabriel Hernández y 25 de julio, entre otras.	Niño (a)	5,000	50,000	4,692,420.00	1,333,356.70	1,333,356.70
15 03 72 Evento Día de la Enfermera. Recursos dispuestos para el pago por la contratación del servicio de desayuno completo para el evento del Día de la Enfermera.	Gustavo A. Madero	San Juan de Aragón	Enfermera	300	300	23,580.00	26,100.00	26,100.00

IV.16 PROSAP PROGRAMAS QUE OTORGAN SUBSIDIOS Y APOYOS A LA POBLACIÓN

DENOMINACIÓN DEL PROGRAMA [1/]	DELEGACIÓN	COLONIA	BENEFICIARIO		TOTAL POBLACIÓN OBJETIVO	PRESUPUESTO (Pesos con dos decimales)		
			TIPO [2/]	TOTAL		ORIGINAL	PROGRAMADO MODIFICADO	EJERCIDO
15 02 72 Evento del Día de la Madre. El recurso ejercido corresponde a la adquisición de televisiones de plasma, DVD y aparatos electrodomésticos como lavadoras, refrigeradores, estufas, hornos de microondas, planchas y licuadoras rifados en el evento realizado con motivo del Día de las Madres.	Gustavo A. Madero	Teatro al aire libre Carlos Colorado, en las colonia 25 de julio, Constitución de la República, estacionamiento del Mercado de la 3ª Sección de San Juan de Aragón, Malinche, Magdalena de las Salinas, La Joya, La Pastora, Progreso Nacional, Palmatitla, Cuautepec de Madero.	Persona	125	1,912	2,000,000.00	900,374.31	900,374.31
Apoyos Económicos especiales El programa consiste en apoyar económicamente a paersonas físicas de bajos recursos para la realización de actividades deportivas, culturales, educativas, científicas, tecnonógicas, así como a familias en situación de marginación que enfrenten alguna contingencia, adicionalmente para la obtención de servicios médicos especializados y realización de eventos comunitarios.	Gustavo A. Madero	Diversas colonias del perímetro delegacional:	Persona	19,306	35	4,182,200.00	915,200.00	915,200.00
15 03 72 Contingencias. Compra de 4,000 cobertores que serán utilizados en contingencias y frentes fríos.	Gustavo A. Madero	Cuautepec	Persona	19,300	Abierta	2,908,200.00	835,200.00	835,200.00
15 03 72 Carnavales. apoyos económicos otorgados a vecinos de la demarcación del barrio de Martín Carrera para la realización de carnavales, así como el Festival de Primavera.	Gustavo A. Madero	Santa Isabel Tola, Martin Carrera	Colonia	3	15	157,200.00	50,000.00	50,000.00

IV.16 PROSAP PROGRAMAS QUE OTORGAN SUBSIDIOS Y APOYOS A LA POBLACIÓN

DENOMINACIÓN DEL PROGRAMA [1/]	DELEGACIÓN	COLONIA	BENEFICIARIO		TOTAL POBLACIÓN OBJETIVO	PRESUPUESTO (Pesos con dos decimales)		
			TIPO [2/]	TOTAL		ORIGINAL	PROGRAMADO MODIFICADO	EJERCIDO
24 01 72 Ayudas económicas especiales a Deportistas. Presupuesto destinado para cubrir los gastos de traslado de viáticos y vestuario para asistir al II Open Sudamericano de Baile Deportivo en Ecuador.	Gustavo A. Madero	Colonia Cuchilla del Tesoro y UH. San Juan de Aragón 5a Secc.	Persona	3	20	1,116,800.00	30,000.00	30,000.00
Ayudas Diversas para Personas con Discapacidad y Población Vulnerable Este programa esta orientado a proporcionar ayudas diversas a personas con discapacidad y con ingresos menores a 4 salarios mínimos mensuales, para mejorar su nivel de vida.	Gustavo A. Madero	Diversas colonias del perímetro delegacional:		2	300	3,078,600.00	18,000.00	18,000.00
15 02 72 Atención a personas en situación de vulnerabilidad. Apoyo económico otorgado para cubrir gastos de arrendamiento de vivienda debido a que a consecuencia de la tromba, la vivienda fue dañada.	Gustavo A. Madero	Constitución de la República	Persona	1	n.e.	3,000,000.00	6,000.00	6,000.00
15 03 72 Atención a personas en situación de vulnerabilidad. Apoyo económico otorgado a población vulnerable para la compra de medicamentos.	Gustavo A. Madero	Colonia Santa Rosa	Persona	1	n.e.	78,600.00	12,000.00	12,000.00

Fuente: Información documental de Cuentas por Liquidar Certificadas e información tomada de los Comunicados publicados en el sitio de la Delegación G.A.M.

Metodología:

1) Se incorporan únicamente las actividades institucionales que registraron presupuesto programado y ejercido al período.

2) Para cuestión del presupuesto original, en algunos casos se recurre al prorrateo para determinar el peso porcentual de cada programa a desarrollar.

3) Tomando en cuenta el punto 1, en los próximos cortes es posible que se sumen mas actividades institucionales.

n.e. No especificado.

Notas Generalres:

En el Programa Eventos Especiales en Beneficio de la Comunidad Maderense, la población beneficiada registrada en la actividad 14 04 71,corresponde al número de juguetes entregados a igual número de niños (100,745), ya que además se rifaron 1,050 juguetes entre la población general.

IV.16 PROSAP PROGRAMAS QUE OTORGAN SUBSIDIOS Y APOYOS A LA POBLACIÓN

DENOMINACIÓN DEL PROGRAMA 1/	DELEGACIÓN	COLONIA	BENEFICIARIO		TOTAL POBLACIÓN OBJETIVO	PRESUPUESTO (Pesos con dos decimales)		
			TIPO 2/	TOTAL		ORIGINAL	PROGRAMADO MODIFICADO	EJERCIDO
Cabe mencionar, que 5,369,601.00 pesos corresponde al Programa de Saneamiento Financiero, este programa consiste en saldar deudas de ejercicios anteriores, se considera su inclusión en este formato ya que representa una medida preventiva para no generar presiones de gasto en otras acciones de beneficio directo para la ciudadanía. Los recursos se destinaron al pago de apoyos económicos del tercer y cuarto trimestre del ejercicio 2009, otorgados a 1,093 comerciantes del Programa de Apoyo Económico Temporal a los Comerciantes que integran el "Proyecto Corredor Turístico Catedral Basílica de Guadalupe".								
DELEGACIÓN IZTACALCO								
Becas de nivel básico	Iztacalco	En todas las colonias de la demaración	Estudiante	4,000	4,000	8,800,000.00	5,200,000.00	4,900,000.00
Ayudas económicas a personas con discapacidad	Iztacalco	En todas las colonias de la demaración	Persona	350	350	2,810,000.00	1,901,068.44	962,500.00
Conservar, mantener y apoyar a unidades habitacionales	Iztacalco	En todas las colonias de la demaración	Unidad Habitacional	50	4,515	4,000,000.00	-	-
Jóvenes en acción por Iztacalco	Iztacalco	En todas las colonias de la demaración	Joven	98	100	2,040,000.00	1,400,628.32	773,986.20
DELEGACION IZTAPALAPA								
PROGRAMA DE EMPLEO TEMPORAL, "CAMBIANDO EL ROSTRO DE IZTAPALAPA"	IZTAPALAPA	XALPA,CITLALI,LA VIGA,LA ERA,JACARANDAS, J. ESCUTIA,MIRAVALLE, ACULCO Y TODAS LAS COL. DEL PERIMETRO DELEGACIONAL	POBLACIÓN ECONÓMICA MENTE ACTIVA	27,500	POBLACIÓN ECONÓMICAMENTE ACTIVA QUE CARECE DE EMPLEO		45,000,000.00	15,304,500.00
"VIVA IZTAPALAPA CON DERECHOS PLENOS PARA LOS ADULTOS MAYORES"	IZTAPALAPA	EL MANTO,DEL MORAL, AÑO DE JUAREZ, EL EDEN, EL ROSARIO, APATLACO, CITLALI, BELLAVISTA, ACULCO Y DEMAS COL. DE LA DELEGACION	ADULTOS MAYORES DE 65,66 Y 67 AÑOS	55,000	ADULTOS MAYORES QUE SE ENCUENTRAN EN CONDICIONES DE POBREZA ALIMENTARIA		31,478,800.00	7,800,000.00

IV.16 PROSAP PROGRAMAS QUE OTORGAN SUBSIDIOS Y APOYOS A LA POBLACIÓN

DENOMINACIÓN DEL PROGRAMA [1/]	DELEGACIÓN	COLONIA	BENEFICIARIO		TOTAL POBLACIÓN OBJETIVO	PRESUPUESTO (Pesos con dos decimales)		
			TIPO [2/]	TOTAL		ORIGINAL	PROGRAMADO MODIFICADO	EJERCIDO
PROGRAMA DE AYUDA ECONÓMICA PARA JÓVENES DE SECUNDARIA, PRÉNDETE CON TUS DERECHOS"	IZTAPALAPA	LA MAGUEYERA,POLVORILLA, LA JOYA, ROTARI II, EL MANTO,MIXCOATL,PURISIMA, U.H.LA COLMENA,BARRIO LA ASUNCION, Y DEMAS COL. DE LA DELEGACION	JÓVENES DE LA DEMARCACIÓN	30,600	JÓVENES DE 1ER. GRADO DE SECUNDARIA, JÓVENES DE 18 A 22 AÑOS EN CALIDAD DE MONITORES Y JÓVENES DE 23 A 29 AÑOS EN CALIDAD DE CAPACITADORES		26,553,636.36	4,160,000.00
PROGRAMA EN DEFENSA DE LA ECONOMÍA POPULAR, APOYO ECONÓMICO PARA LA COMPRA DE GAS LICUADO DE PETRÓLEO"	IZTAPALAPA		FAMILIAS QUE RESIDEN EN ESTA DEMARCACION DE ALTO GRADO DE MARGINALIDAD	48,000			24,000,000.00	
			CABE SELAR QUE LOS RECURSOS NO SE HAN DISPERSADO YA QUE LAS REGLAS DE OPERACIÓN SERAN MODIFICADAS					

IV.16 PROSAP PROGRAMAS QUE OTORGAN SUBSIDIOS Y APOYOS A LA POBLACIÓN

DENOMINACIÓN DEL PROGRAMA 1/	DELEGACIÓN	COLONIA	BENEFICIARIO		TOTAL POBLACIÓN OBJETIVO	PRESUPUESTO (Pesos con dos decimales)		
			TIPO 2/	TOTAL		ORIGINAL	PROGRAMADO MODIFICADO	EJERCIDO
PRIMERA FASE "PROGRAMA COCOTZIN, DE AYUDA PARA LA CAPACITACIÓN DE LAS PERSONAS RESPONSABLES DEL CUIDADO EN EL HOGAR DE LOS NIÑOS DE CERO A CINCO AÑOS: ESTIMULACIÓN TEMPRANA, CRECIMIENTO Y DESARROLLO DE LA INFANCIA".	IZTAPALAPA		MADRES JEFAS DE FAMILIA QUE TENGAN HIJOS DE 0 A 5 AÑOS CABE SELAR QUE LOS RECURSOS NO SE HAN DISPERSADO YA QUE LAS REGLAS DE OPERACIÓN SERAN MODIFICADAS	5,000	MADRES JEFAS DE FAMILIA QUE SE ENCUENTREN EN CONDICIONES DE VULNERABILIDAD		4,378,892.64	
PROGRAMA DELEGACIONAL DE ATENCIÓN A PERSONAS ADULTAS MAYORES EN IZTAPALAPA.	IZTAPALAPA	PROGRAMA UNIVERSAL ABIERTO A LOS ADULTOS MAYORES 60-67 DE TODAS LAS COLONIAS DE LA DELEGACIÓN	PERSONA		ADULTOS MAYORES DE 60 A 67 AÑOS	19,500,000.00	5,095,430.42	3,095,430.00
PROGRAMA DELEGACIONAL DE ATENCIÓN A PERSONAS CON DISCAPACIDAD EN IZTAPALAPA.	IZTAPALAPA	PROGRAMA UNIVERSAL ABIERTO A PERSONAS CON ALGUNA DISCAPACIDAD DE TODAS LAS COLONIAS DE LA DELEGACIÓN	PERSONA	5,000	PERSONAS QUE SUFREN ALGUNA DISCAPACIDAD	5,210,000.00	1,677,378.00	1,312,902.00
ATENCIÓN DELEGACIONAL AL DESARROLLO DE LA NIÑEZ	IZTAPALAPA	ESCUELAS DE LAS 7 DIRECCIONES TERRITORIALES	BECA	9,500	NIÑOS INSCRITOS EN EL PROGRAMA APOYO ESCOLAR	33,250,000.00	11,400,000.00	11,400,000.00
PROGRAMA MAESTROS JUBILADOS	IZTAPALAPA	40 BIBLIOTECAS PÚBLICAS	APOYO	40	MAESTROS JUBILADOS	720,000.00	300,000.00	300,000.00

IV.16 PROSAP PROGRAMAS QUE OTORGAN SUBSIDIOS Y APOYOS A LA POBLACIÓN

DENOMINACIÓN DEL PROGRAMA 1/	DELEGACIÓN	COLONIA	BENEFICIARIO		TOTAL POBLACIÓN OBJETIVO	PRESUPUESTO (Pesos con dos decimales)		
			TIPO 2/	TOTAL		ORIGINAL	PROGRAMADO MODIFICADO	EJERCIDO
DELEGACIÓN MAGDALENA CONTRERAS								
Atencion Delegacional al Desarrollo de la Niñez 140471	La Magdalena Contreras	Varias	Apoyo	3,450	50,650	6,499,972.00	1,383,048.16	1,045,707.74
Programas Delegacionales de Apoyo a la Juventud 140571	La Magdalena Contreras	Varias	Apoyo	-	150	386,235.00	222,598.65	-
Programas Delegacionales de Desarrollo Social y Comunitario 150272	La Magdalena Contreras	Varias	acción	51,002	55,000	37,135,360.00	15,651,209.02	13,990,195.10
Programas Delegacionales de Apoyo a la Salud 180272	La Magdalena Contreras	Varias	Persona	18,024	41,107	6,002,059.00	3,254,499.19	2,370,370.43

IV.16 PROSAP PROGRAMAS QUE OTORGAN SUBSIDIOS Y APOYOS A LA POBLACIÓN

DENOMINACIÓN DEL PROGRAMA [1/]	DELEGACIÓN	COLONIA	BENEFICIARIO		TOTAL POBLACIÓN OBJETIVO	PRESUPUESTO (Pesos con dos decimales)		
			TIPO [2/]	TOTAL		ORIGINAL	PROGRAMADO MODIFICADO	EJERCIDO
DELEGACION MIGUEL HIDALGO								
Beca joven - Atencion a la juventud	Miguel Hidalgo	2da Sección Del Bosque de Chapultepec, 5 de Mayo, 16 de Septiembre, Agricultura Santo Tomas, Ahuehuetes Anáhua, América, Ampliación Daniel Garza, Ampliación Torre Blanca, Ampliación Granada, Ampliación Popo, Anáhuac II Sección, Argentina Antigua, Argentina Poniente, Bosques de Chapultepec 1a. Sección, Cuauhtémos Pensil, Daniel Garza, Deportiva Pensil Norte, Deportiva Pensil Sur, Dos Lagos Escandon, Francisco I. Madero, Granada Hulchapan, Ignacio Manuel Altamirano, Lago Norte, Lago Sur, Legaria, Lomas de Sotelo II Tata Lázaro, Los Manzanos, Mariano Escobedo Anáhuac, México Nuevo, Modelo Pensil, Nextitla, Observatorio, Pensil Norte, Pensil Sur, Peralitos, Popo, Popotla, Reforma Pensil, Reforma Social, San Diego	Persona	2,722	13,773	19,600,000.00	19,600,000.00	1,612,800.00

IV.16 PROSAP PROGRAMAS QUE OTORGAN SUBSIDIOS Y APOYOS A LA POBLACIÓN

DENOMINACIÓN DEL PROGRAMA [1/]	DELEGACIÓN	COLONIA	BENEFICIARIO		TOTAL POBLACIÓN OBJETIVO	PRESUPUESTO (Pesos con dos decimales)		
			TIPO [2/]	TOTAL		ORIGINAL	PROGRAMADO MODIFICADO	EJERCIDO
Mejorando tu casa - Apoyo a la vivienda	Miguel Hidalgo	2da Sección Del Bosque de Chapultepec, 5 de Mayo, 16 de Septiembre, Agricultura Santo Tomas, Ahuehuetes Anáhua, América, Ampliación Daniel Garza, Ampliación Torre Blanca, Ampliación Granada, Ampliación Popo, Anáhuac II Sección, Argentina Antigua, Argentina Poniente, Bosques de Chapultepec 1a. Sección, Cuauhtémos Pensil, Daniel Garza, Deportiva Pensil Norte, Deportiva Pensil Sur, Dos Lagos Escandon, Francisco I. Madero, Granada Hulchapan, Ignacio Manuel Altamirano, Lago Norte, Lago Sur, Legaria, Lomas de Sotelo II Tata Lázaro, Los Manzanos, Mariano Escobedo Anáhuac, México Nuevo, Modelo Pensil, Nextitla, Observatorio, Pensil Norte, Pensil Sur, Peralitos, Popo, Popotla, Reforma Pensil, Reforma Social, San Diego	Hogar	1,290	8,116	2,868,499.00	2,868,499.00	-
Ven por tus tenis	Miguel Hidalgo	Colonias con mayor grado de marginación socio-económica	Persona	36,379	97,577	El recurso material proviene del ejercicio fiscal 2009		
Recorridos Turísticos	Miguel Hidalgo	Colonias con mayor grado de marginación socio-económica	Persona	-	8,000	408,400.00	408,400.00	-

IV.16 PROSAP PROGRAMAS QUE OTORGAN SUBSIDIOS Y APOYOS A LA POBLACIÓN

DENOMINACIÓN DEL PROGRAMA [1/]	DELEGACIÓN	COLONIA	BENEFICIARIO		TOTAL POBLACIÓN OBJETIVO	PRESUPUESTO (Pesos con dos decimales)		
			TIPO [2/]	TOTAL		ORIGINAL	PROGRAMADO MODIFICADO	EJERCIDO
Ayudas Sociales para el Fomento de Empleo y Autoempleo	Miguel Hidalgo	10 de Abril, 16 de Septiembre, 5 de Mayo, Agricultura, América, Anahuac I Seccion, Anahuac II Sección, Anzures, Argentina Antigua, Argentina Poniente, Bosque de las Lomas, Campo Militar, Cuauhtemoc Pensil, Daniel Garza, Daniel Garza Ampliación, Del Bosque, Deportiva Pensil, Dos Lagos, Escandon I Sección, Escandon II Sección, Francisco I. Madero, Granada, Huichapan, Ignacio Manuel Altamirano, Irrigación, Lago Norte, Lao Sur, Legeria, Lomas de Chapultepec I Sección, Lomas de Sotelo,Lomas Hermosa, Los Morales, Los Morales Sección Palmas, Manzanos, Mariano Escobedo, México Nuevo, Modelo Pensil, Nueva Anzures, Observatorio, Pensil Norte, Pensil Sur, Peralitos, Plutarco Elias Calles, Polanco V Sección, Reyna, Reynosa, Reforma	Persona	2,353	1,150	1,075,000.00	1,000,000.00	-
Programa Anual de Servicio Social y Practicas Profesionales	Miguel Hidalgo	2da Sección Del Bosque de Chapultepec, 5 de	Persona	68	239	439,500.00	439,500.00	-

IV.16 PROSAP PROGRAMAS QUE OTORGAN SUBSIDIOS Y APOYOS A LA POBLACIÓN

DENOMINACIÓN DEL PROGRAMA 1/	DELEGACIÓN	COLONIA	BENEFICIARIO		TOTAL POBLACIÓN OBJETIVO	PRESUPUESTO (Pesos con dos decimales)		
			TIPO 2/	TOTAL		ORIGINAL	PROGRAMADO MODIFICADO	EJERCIDO
DELEGACIÓN MILPA ALTA								
CONCERTACIÓN Y PARTICIPACIÓN CIUDADANA EN APOYO A LA PREVENCIÓN DEL DELITO	MILPA ALTA	VILLA MILPA ALTA, ATOCPAN, CUAUHTENCO, OZTOTEPEC, XICOMULCO, TLACOYUCAN, TLACOTENCO, TEPENAHUAC, MIACATLAN, OHTENCO, TECOXPA, TECÓMITL	POBLADO	12		813,242.00	-	-
SERVICIOS DELEGACIONALES DE APOYO SOCIAL A ADULTOS MAYORES	MILPA ALTA	VILLA MILPA ALTA, ATOCPAN, CUAUHTENCO, OZTOTEPEC, XICOMULCO, TLACOYUCAN, TLACOTENCO, TEPENAHUAC, MIACATLAN, OHTENCO, TECOXPA, TECÓMITL	POBLADO	12		869,000.00	157,500.00	157,500.00
ATENCIÓN DELEGACIONAL AL DESARROLLO DE LA NIÑEZ	MILPA ALTA	VILLA MILPA ALTA, ATOCPAN, CUAUHTENCO, OZTOTEPEC, XICOMULCO, TLACOYUCAN, TLACOTENCO, TEPENAHUAC, MIACATLAN, OHTENCO, TECOXPA, TECÓMITL	POBLADO	12		2,911,200.00	1,455,600.00	1,455,600.00

IV.16 PROSAP PROGRAMAS QUE OTORGAN SUBSIDIOS Y APOYOS A LA POBLACIÓN

DENOMINACIÓN DEL PROGRAMA [1/]	DELEGACIÓN	COLONIA	BENEFICIARIO		TOTAL POBLACIÓN OBJETIVO	PRESUPUESTO (Pesos con dos decimales)		
			TIPO [2/]	TOTAL		ORIGINAL	PROGRAMADO MODIFICADO	EJERCIDO
APOYOS ALIMENTICIOS COMPLEMENTARIOS EN EDUCACIÓN BÁSICA	MILPA ALTA	VILLA MILPA ALTA, ATOCPAN, CUAUHTENCO, OZTOTEPEC, XICOMULCO, TLACOYUCAN, TLACOTENCO, TEPENAHUAC, MIACATLAN, OHTENCO, TECOXPA, TECÓMITL	POBLADO	12		860,400.00	-	-
PROGRAMAS DELEGACIONALES DE APOYO A LA JUVENTUD	MILPA ALTA	VILLA MILPA ALTA, ATOCPAN, CUAUHTENCO, OZTOTEPEC, XICOMULCO, TLACOYUCAN, TLACOTENCO, TEPENAHUAC, MIACATLAN, OHTENCO, TECOXPA, TECÓMITL	POBLADO	12		960,000.00	480,000.00	480,000.00
PROGRAMAS DELEGACIONALES DE DESARROLLO SOCIAL Y COMUNITARIO	MILPA ALTA	VILLA MILPA ALTA, ATOCPAN, CUAUHTENCO, OZTOTEPEC, XICOMULCO, TLACOYUCAN, TLACOTENCO, TEPENAHUAC, MIACATLAN, OHTENCO, TECOXPA, TECÓMITL	POBLADO	12		300,000.00	-	-

IV.16 PROSAP PROGRAMAS QUE OTORGAN SUBSIDIOS Y APOYOS A LA POBLACIÓN

DENOMINACIÓN DEL PROGRAMA [1/]	DELEGACIÓN	COLONIA	BENEFICIARIO		TOTAL POBLACIÓN OBJETIVO	PRESUPUESTO (Pesos con dos decimales)		
			TIPO [2/]	TOTAL		ORIGINAL	PROGRAMADO MODIFICADO	EJERCIDO
PROGRAMA DE SERVICIOS FUNERARIOS	MILPA ALTA	VILLA MILPA ALTA, ATOCPAN, CUAUHTENCO, OZTOTEPEC, XICOMULCO, TLACOYUCAN, TLACOTENCO, TEPENAHUAC, MIACATLAN, OHTENCO, TECOXPA, TECÓMITL	POBLADO	12		310,000.00	101,500.00	101,500.00
OPERACIÓN DE PANTEONES PÚBLICOS Y SERVICIOS FUNERARIOS	MILPA ALTA	VILLA MILPA ALTA, ATOCPAN, CUAUHTENCO, OZTOTEPEC, XICOMULCO, TLACOYUCAN, TLACOTENCO, TEPENAHUAC, MIACATLAN, OHTENCO, TECOXPA, TECÓMITL	POBLADO	12		50,000.00	25,000.00	25,000.00
PROGRAMAS DE CULTURA	MILPA ALTA	VILLA MILPA ALTA, ATOCPAN, CUAUHTENCO, OZTOTEPEC, XICOMULCO, TLACOYUCAN, TLACOTENCO, TEPENAHUAC, MIACATLAN, OHTENCO, TECOXPA, TECÓMITL	POBLADO	12		6,795,000.00	6,417,551.92	3,788,600.00

IV.16 PROSAP PROGRAMAS QUE OTORGAN SUBSIDIOS Y APOYOS A LA POBLACIÓN

DENOMINACIÓN DEL PROGRAMA 1/	DELEGACIÓN	COLONIA	BENEFICIARIO		TOTAL POBLACIÓN OBJETIVO	PRESUPUESTO (Pesos con dos decimales)		
			TIPO 2/	TOTAL		ORIGINAL	PROGRAMADO MODIFICADO	EJERCIDO
PROGRAMA DELEGACIONAL DE DEPORTE COMPETITIVO	MILPA ALTA	VILLA MILPA ALTA, ATOCPAN, CUAUHTENCO, OZTOTEPEC, XICOMULCO, TLACOYUCAN, TLACOTENCO, TEPENAHUAC, MIACATLAN, OHTENCO, TECOXPA, TECÓMITL	POBLADO	12		318,000.00	25,000.00	25,000.00
PROMOCIÓN DELEGACIONAL DE CULTURA AMBIENTAL	MILPA ALTA	VILLA MILPA ALTA, ATOCPAN, CUAUHTENCO, OZTOTEPEC, XICOMULCO, TLACOYUCAN, TLACOTENCO, TEPENAHUAC, MIACATLAN, OHTENCO, TECOXPA, TECÓMITL	POBLADO	12		1,000,000.00	-	-
PROGRAMAS DELEGACIONALES DE MANTENIMIENTO DEL SUELO DE CONSERVACIÓN	MILPA ALTA	VILLA MILPA ALTA, ATOCPAN, CUAUHTENCO, OZTOTEPEC, XICOMULCO, TLACOYUCAN, TLACOTENCO, TEPENAHUAC, MIACATLAN, OHTENCO, TECOXPA, TECÓMITL	POBLADO	12		7,500,000.00	2,090,668.50	2,090,668.50

IV.16 PROSAP PROGRAMAS QUE OTORGAN SUBSIDIOS Y APOYOS A LA POBLACIÓN

DENOMINACIÓN DEL PROGRAMA 1/	DELEGACIÓN	COLONIA	BENEFICIARIO		TOTAL POBLACIÓN OBJETIVO	PRESUPUESTO (Pesos con dos decimales)		
			TIPO 2/	TOTAL		ORIGINAL	PROGRAMADO MODIFICADO	EJERCIDO
PROYECTOS ESTRATÉGICOS DE DESARROLLO Y FOMENTO ECONÓMICO DELEGACIONAL	MILPA ALTA	VILLA MILPA ALTA, ATOCPAN, CUAUHTENCO, OZTOTEPEC, XICOMULCO, TLACOYUCAN, TLACOTENCO, TEPENAHUAC, MIACATLAN, OHTENCO, TECOXPA, TECÓMITL	POBLADO	12		1,300,000.00	-	-
PROGRAMAS DELEGACIONALES DE FOMENTO AGROPECUARIO	MILPA ALTA	VILLA MILPA ALTA, ATOCPAN, CUAUHTENCO, OZTOTEPEC, XICOMULCO, TLACOYUCAN, TLACOTENCO, TEPENAHUAC, MIACATLAN, OHTENCO, TECOXPA, TECÓMITL	POBLADO	12		38,744,745.00	9,789,978.00	9,719,216.00
PROGRAMAS DELEGACIONALES DE FOMENTO AL EMPLEO	MILPA ALTA	VILLA MILPA ALTA, ATOCPAN, CUAUHTENCO, OZTOTEPEC, XICOMULCO, TLACOYUCAN, TLACOTENCO, TEPENAHUAC, MIACATLAN, OHTENCO, TECOXPA, TECÓMITL	POBLADO	12		150,000.00	-	-
DELEGACION TLAHUAC								
Otorgar servicios de apoyo sociales a personas adultas mayores	TLÁHUAC		Persona	1,000	1,000	452,866.00	100,000.00	45,679.52
		Granjas Cabrera	"Mar de la Luz"	70				
		Nopalera	"Epoca de Oro"	45				

IV.16 PROSAP PROGRAMAS QUE OTORGAN SUBSIDIOS Y APOYOS A LA POBLACIÓN

DENOMINACIÓN DEL PROGRAMA [1/]	DELEGACIÓN	COLONIA	BENEFICIARIO		TOTAL POBLACIÓN OBJETIVO	PRESUPUESTO (Pesos con dos decimales)		
			TIPO [2/]	TOTAL		ORIGINAL	PROGRAMADO MODIFICADO	EJERCIDO
		Del Mar	"Juventud Plateada"	50				
		Agrícola Metropolitana	"Brillo de Luna"	70				
		Zapotitlá	"Luces del Porvenir"	70				
		La Conchita Zapotitlan	"No te Canses de Vivir"	45				
		Selene	"Tlameme y Citlali"	30				
		Allende, Bo. San Mateo T.M.	"tláhuac"	40				
		Allende, Bo. San Mateo T.V.	"Hermoso Vergel"	60				
		Juventino Rosas, Bo. San José	"Divino Atardecer"	60				
		Bo. La Asunción, San Juan Ixtayopan	"Anhelo de Vivir"	85				
		San Nicolás Tetelco	"Eterna Primavera"	20				
		Independencia Mixquic	"Alborada Otoñal"	35				
		Col. Miguel Hidalgo	"Capullitos de Algodón"	70				
		Av. Nicolas Bravo, Bo. San Mateo T.M.	"Otro Bello Amanecer"	20				
		Centro de Salud II, San. Francisco Tlaltenco	"Club Centro de Salud Tlaltenco"	30				
		Ernesto Cortazar, Col. San Jose	"San Jose"	30				
		Av. La Turba, Col. Granjas Cabrera	"13 de Septiembre"	30				
		Casa de Cultura Rosario Castellanos, Col. Santa Cecilia	"Genesis"	70				
		Av. Paseo Nuevo, Col. Ojo de Agua, Guadalupe Tlaltenco	"Mazatepec"	30				
		Cuitlahuac s/n, Barrio la Asuncion	"Hilos de Plata"	40				

IV.16 PROSAP PROGRAMAS QUE OTORGAN SUBSIDIOS Y APOYOS A LA POBLACIÓN

DENOMINACIÓN DEL PROGRAMA [1/]	DELEGACIÓN	COLONIA	BENEFICIARIO		TOTAL POBLACIÓN OBJETIVO	PRESUPUESTO (Pesos con dos decimales)		
			TIPO [2/]	TOTAL		ORIGINAL	PROGRAMADO MODIFICADO	EJERCIDO
Otorgar becas a alumnos "Tláhuac por la Educación" Olimpiada de habilidades academicas infantiles y juveniles	TLÁHUAC	En toda la demarcación	Persona	4,000	4,000	9,200,000.00	4,665,000.00	4,664,080.26
Realizar acciones de difusión cultural becas musicales	TLÁHUAC		Persona	166	250	173,277.00	55,000.00	54,752.00
		Coro Delegacional Frida kahlo		14				
		Orquesta Sinfonica Juvenil Teocuicani		60				
		Banda de Viento Mixquic		16				
		Ensamble de Cuerda Maestra Zarate		15				
		Ensamble de Cuerda Diego Rivera		5				
		Banda de Viento Rosario Castellanos		19				
		Banda de Viento Zapotitlan		16				
		Ensamble de Cuerdas Olivos		5				
		Banda de Viento Tierra Blanca		16				
Realizar acciones de difusion cultural	TLÁHUAC	12 Coordinaciones Territoriales	Evento	835	835	10,982,000.00	5,587,500.00	5,287,500.00
		"Del Mar", Col. Del Mar.	Evento					
		"La Nopalera", Col. la Nopalera"	Evento					
		"Los Olivos", Col. Los Olivos.	Evento					
		"Miguel Hidalgo", Col. Miguel Hidalgo.	Evento					
		"Mixquic", San Andres Mixquic.	Evento					
		"Santa Catarina", Santa Catarina Yecahuizotl.	Evento					
		"San Juan Ixtayopan", San Juan Ixtayopan.	Evento					
		"Tetelco", San Nicolas Tetelco.	Evento					

IV.16 PROSAP PROGRAMAS QUE OTORGAN SUBSIDIOS Y APOYOS A LA POBLACIÓN

DENOMINACIÓN DEL PROGRAMA [1/]	DELEGACIÓN	COLONIA	BENEFICIARIO		TOTAL POBLACIÓN OBJETIVO	PRESUPUESTO (Pesos con dos decimales)		
			TIPO [2/]	TOTAL		ORIGINAL	PROGRAMADO MODIFICADO	EJERCIDO
		"Tlaltenco", San Francisco Tlaltenco.	Evento					
		"Zapotitla", Col. Zapotitla.	Evento					
		"Zapotitlan", Santiago Zapotitlan.	Evento					
		"Tláhuac", Barrio la Asunción.	Evento					
Realizar acciones de fomento al deporte competitivo	TLÁHUAC	En toda la demarcación	Persona	1,665	1,665	1,610,274.00	152,225.00	152,225.00
		Gimnasio Tlahuicolle						
		Deportivo Cocodrilo						
		Fronton San Juan Ixtayopan						
		Deportivo San José						
		Deportivo Tlaltenco						
		Deportivo Zapotitlan						
		Circuito Heberto Castillo						
		Deportivo Buena Suerte						
		Parque Juan Palomo						
		Deportivo el Triangulo						
		Deportivo Gitana						
		Deportivo Mixquic						
		Centro de Desarrollo Acuatico Tlahuac						
		Alberca Olimpica Tlahuac						
		Bosque Tlahuac						
		Circuitos Ciclistas						
		(Escuelas)						
		Carmen Arroyo de la Parra						
		Popol Vuh						
		Julio de la Fuente						
		Tlahuac						
		Magdalena Pacheco Blanco						

IV.16 PROSAP PROGRAMAS QUE OTORGAN SUBSIDIOS Y APOYOS A LA POBLACIÓN

DENOMINACIÓN DEL PROGRAMA [1/]	DELEGACIÓN	COLONIA	BENEFICIARIO		TOTAL POBLACIÓN OBJETIVO	PRESUPUESTO (Pesos con dos decimales)		
			TIPO [2/]	TOTAL		ORIGINAL	PROGRAMADO MODIFICADO	EJERCIDO
		Fracisco Hernandez de Cordoba						
		Luis Peniche Vallado						
		Daniel Cosio Villegas						
		Felix Jimenez Najera						
		Julia Nava						
		Tlamachkalli						
		Juan Jose Arreola						
		Nuevo Milenio						
		Urbano Lavin Roman						
		Cristobal Colon						
		Otilio Montaño						
		Estanislao Ramirez Ruiz						
		Roberto Medellin						
		Gregorio Torres Quintero						
		Rafael Ramirez Castañeda						
		Manuel Rafael Gutierrez						
		Nicolas Leon						
		Sostenes Nicolas Chapa						
Brindar servicios funerarios	TLÁHUAC	En toda la demarcación	Servicio	70	Se atendera de	500,000.00	9,500.00	9,500.00
	TLÁHUAC							
5.- PROGRAMA DE CULTURA Y DEPORTE	TLÁHUAC	EN TODA LA DEMARCACIÓN	PERSONAS Y EVENTOS	90 EVENTOS 800 PERSONAS	317 EVENTOS 1,665 PERSONAS	70,000.00	70,000.00	70,000.00
6.- PROGRAMA DELEGACIONAL DE ASISTENCIA SOCIAL	TLÁHUAC	EN TODA LA DEMARCACIÓN	PERSONAS	50	3,850	468,000.00	234,000.00	234,000.00
7.-PROGRAMA DE DESARROLLO RURAL TLÁHUAC 2010	TLÁHUAC	EN TODA LA DEMARCACIÓN	GRUPO	30	30	-	10,000,000.00	10,000,000.00
PROGRAMA DE EQUIDAD Y GÉNERO	TLÁHUAC	EN TODA LA DEMARCACIÓN	GRUPO	1 ACCIÓN	5 ACCIONES	240,000.00	281,750.00	107,000.00
DELEGACIÓN TLALPAN								
Ayuda por Defunción a Familiares de Servidores públicos	Tlalpan	Diversas colonias de la Delegación Tlalpan	Persona	4	20	320,000.00	320,000.00	95,867.31
Becas para niños estudiantes de escuelas primarias	Tlalpan	Diversas colonias de la Delegación Tlalpan	Persona	1,000	1,000	2,700,000.00	2,700,000.00	900,000.00
Ayudas Sociales	Tlalpan	Diversas colonias de la Delegación Tlalpan	Persona	82	500	2,785,500.00	2,785,500.00	691,642.00

IV.16 PROSAP PROGRAMAS QUE OTORGAN SUBSIDIOS Y APOYOS A LA POBLACIÓN

DENOMINACIÓN DEL PROGRAMA [1/]	DELEGACIÓN	COLONIA	BENEFICIARIO		TOTAL POBLACIÓN OBJETIVO	PRESUPUESTO (Pesos con dos decimales)		
			TIPO [2/]	TOTAL		ORIGINAL	PROGRAMADO MODIFICADO	EJERCIDO
Distribuir Apoyos Alimenticios Complementarios en Educación Básica	Tlalpan	Diversas colonias de la Delegación Tlalpan	Persona	1,000	1,000	-	156,240.00	156,240.00
Dotación de Chamarras a Población Infantil en el Invierno 2010	Tlalpan	Diversas colonias de la Delegación Tlalpan	Persona	-	800	230,144.00	230,144.00	230,144.00
Programas Delegacionales de Fomento Agropecuario	Tlalpan	Pueblos de la Delegación Tlalpan	Persona	40	215	14,000,000.00	14,000,000.00	3,394,170.13
Programas Delegacionales de Apoyo a Desempleados	Tlalpan	Diversas colonias de la Delegación Tlalpan	Persona	-	40	1,145,000.00	1,145,000.00	408,091.47
Programa de Promotores Culturales	Tlalpan	Diversas colonias de la Delegación Tlalpan	Persona	38	38	1,691,300.00	1,691,300.00	650,500.00
Programa de Promotores de cambio climático en Tlalpan	Tlalpan	Diversas colonias de la Delegación Tlalpan	Persona	33	33	1,597,200.00	1,597,200.00	435,600.00
Promotores de la Dirección General de Enlace Ciudadano	Tlalpan	Diversas colonias de la Delegación Tlalpan	Persona	55	55	2,499,900.00	2,499,900.00	961,500.00
Promotores de los Programas de mantenimiento y conservación de la infraestructura urbana	Tlalpan	Diversas colonias de la Delegación Tlalpan	Persona	107	107	2,651,000.00	2,651,000.00	723,000.00
Promotores de Modelos de Ordenamiento Urbano en Tlalpan	Tlalpan	Diversas colonias de la Delegación Tlalpan	Persona	36	36	4,173,000.00	4,173,000.00	1,590,000.00
Promotores operativos para el retiro de vehiculos en atencion a la demanda ciudadana, asi como la evaluacion y diagnostico en conflictos viales para la liberacion de vialidades y elaboracion de un atlas delictivo	Tlalpan	Diversas colonias de la Delegación Tlalpan	Persona	18	18	1,560,000.00	1,560,000.00	600,000.00
Promotores sociales de atención a la ciudadanía para la prevención del delito y promoción de la cultura de la legalidad	Tlalpan	Diversas colonias de la Delegación Tlalpan	Persona	15	15	1,456,000.00	1,456,000.00	560,000.00
Promotores Sociales de Educación y Salud	Tlalpan	Diversas colonias de la Delegación Tlalpan	Persona	96	96	4,400,110.00	4,400,110.00	1,873,218.62
Promotores Sociales para el Desarrollo Social Comunitario	Tlalpan	Diversas colonias de la Delegación Tlalpan	Persona	105	105	6,322,095.00	6,322,095.00	1,927,096.38

Nota: El ejercido al trimestre presenta una diferencia por $13,920.00; derivada de la cancelación de dicho importe a través de una póliza de diario emitida por la Dirección General de Contabilidad, Normatividad y Cuenta Pública.

IV.16 PROSAP PROGRAMAS QUE OTORGAN SUBSIDIOS Y APOYOS A LA POBLACIÓN

DENOMINACIÓN DEL PROGRAMA 1/	DELEGACIÓN	COLONIA	BENEFICIARIO		TOTAL POBLACIÓN OBJETIVO	PRESUPUESTO (Pesos con dos decimales)		
			TIPO 2/	TOTAL		ORIGINAL	PROGRAMADO MODIFICADO	EJERCIDO
DELEGACION VENUSTIANO CARRANZA								
APOYO A LA ALIMENTACIÓN DE NIÑOS EN CENTRO DE DESARROLLO INFANTIL	VENUSTIANO CARRANZA	TODAS LAS DE LA DELEGACIÓN	NIÑOS Y NIÑAS ASISTENTES A LOS CENDIS	1,660	1,660	8,087,520.00	2,411,995.24	2,411,995.24
		TODAS LAS DE LA DELEGACIÓN			700	2,940,000.00	980,000.00	980,000.00
APOYOS ECONÓMICOS A ADULTOS MAYORES	VENUSTIANO CARRANZA	TODAS LAS DE LA DELEGACIÓN	ADULTOS MAYORES DE ESCASOS RECURSOS DE LA DELEGACIÓN	3,000	3,000	12,600,000.00	4,200,000.00	4,200,000.00
ATENCIÓN A JÓVENES EN SECUNDARIA	VENUSTIANO CARRANZA	TODAS LAS DE LA DELEGACIÓN	ALUMNOS QUE SE ENCUENTREN CURSANDO EN ALGUNA DE LAS SECUNDARIAS DE LA DEMARCACIÓN	2,000	2,000	8,400,000.00	2,800,000.00	2,800,000.00

IV.16 PROSAP PROGRAMAS QUE OTORGAN SUBSIDIOS Y APOYOS A LA POBLACIÓN

DENOMINACIÓN DEL PROGRAMA 1/	DELEGACIÓN	COLONIA	BENEFICIARIO		TOTAL POBLACIÓN OBJETIVO	PRESUPUESTO (Pesos con dos decimales)		
			TIPO 2/	TOTAL		ORIGINAL	PROGRAMADO MODIFICADO	EJERCIDO
EXPERIENCIA JOVEN	VENUSTIANO CARRANZA	TODAS LAS DE LA DELEGACIÓN	JÓVENES DE VENUSTIANO CARRANZA QUE SE ENCUENTREN CURSANDO ESTUDIOS DE PREPARATORIA O LICENCIATURA EN EL SISTEMA ESCOLARIZADO EN UNIVERSIDADES PÚBLICAS DE LA CIUDAD DE MÉXICO Y ZONA METROPOLITANA	360	360	720,000.00	400,000.00	400,000.00
APOYO ESCOLAR A NIÑOS DE PRIMARIA	VENUSTIANO CARRANZA	TODAS LAS DE LA DELEGACIÓN	NIÑOS Y NIÑAS ESTUDIANTES DE PRIMARIA RESIDENTES EN LA DEMARCACIÓN EN DESVENTAJA ECONÓMICA	2,000	2,000	8,400,000.00	2,800,000.00	2,800,000.00

IV.16 PROSAP PROGRAMAS QUE OTORGAN SUBSIDIOS Y APOYOS A LA POBLACIÓN

DENOMINACIÓN DEL PROGRAMA [1/]	DELEGACIÓN	COLONIA	BENEFICIARIO		TOTAL POBLACIÓN OBJETIVO	PRESUPUESTO (Pesos con dos decimales)		
			TIPO [2/]	TOTAL		ORIGINAL	PROGRAMADO MODIFICADO	EJERCIDO
APOYO DE ALIMENTACIÓN A ADULTOS MAYORES	VENUSTIANO CARRANZA	TODAS LAS DE LA DELEGACIÓN	ADULTOS MAYORES DE ESCASOS RECURSOS DE LA DELEGACION	20	20	300,000.00	84,908.84	84,908.84
ENTREGA DE ESTÍMULOS ECONÓMICOS A DEPORTISTAS Y ENTRENADORES MEDALLISTAS DE LOS JUEGOS DEPORTIVOS INFANTILES, JUVENILES Y PARALÍMPICOS DE LA CIUDAD DE MÉXICO 2009-2010	VENUSTIANO CARRANZA	TODAS LAS DE LA DELEGACIÓN	DEPORTISTAS Y ENTRENADORES MEDALLISTAS PARTICIPANTES	472	472	836,500.00	-	-
ENTREGA DE JUGUETES A NIÑAS Y NIÑOS HABITANTES EN LA DELEGACIÓN VENUSTIANO CARRANZA EN EL FESTEJO DEL DÍA DE REYES.	VENUSTIANO CARRANZA	TODAS LAS DE LA DELEGACIÓN	NIÑAS Y NIÑOS ENTRE 1 Y 12 AÑOS QUE HABITEN EN LA DEMARCACIÓN	7,998	7,998	1,005,430.00	1,005,430.00	1,005,430.00
DELEGACION XOCHIMILCO								
4104 Becas	Xochimilco	Todas las colonias y pueblos de la demarcación	Persona	-	-	-	-	-
4105 Ayudas Culturales y Sociales	Xochimilco	Todas las colonias y pueblos de la demarcación	Persona	58,635	58,365	8,720,831.78	6,208,678.80	6,208,678.80
4107 Pre-Premios	Xochimilco	Todas las colonias y pueblos de la demarcación	Persona	75	75	487,650.00	370,270.72	370,272.72
INSTITUTO PARA LA ATENCIÓN DE LOS ADULTOS MAYORES EN EL DF								
Programa de Pensión Alimentaria a Adultos Mayores	Las 16 delegaciones políticas del DF	Diversas UT's en las 16 delegaciones políticas	Persona	454,275	480,000	4,625,100,000.00	2,689,474,337.70	2,682,394,691.10
	Alvaro Obregón	160		33,382	34,626		194,219,696.12	192,697,521.00
	Azcapotzalco	91		27,831	29,061		163,319,606.67	173,539,614.90
	Benito Juárez	56		28,630	30,252		174,751,803.54	150,304,195.50
	Coyoacan	116		38,964	40,598		227,303,662.99	258,728,813.40

IV.16 PROSAP PROGRAMAS QUE OTORGAN SUBSIDIOS Y APOYOS A LA POBLACIÓN

DENOMINACIÓN DEL PROGRAMA [1/]	DELEGACIÓN	COLONIA	BENEFICIARIO		TOTAL POBLACIÓN OBJETIVO	PRESUPUESTO (Pesos con dos decimales)		
			TIPO [2/]	TOTAL		ORIGINAL	PROGRAMADO MODIFICADO	EJERCIDO
	Cuajimalpa de Morelos	36		5,137	5,459		29,858,778.90	47,473,515.90
	Cuauhtémoc	43		32,937	37,061		206,947,364.07	227,351,064.90
	Gustavo A. Madero	164		73,422	78,320		438,068,897.09	379,895,745.60
	Iztacalco	56		25,397	27,520		153,898,008.66	133,010,196.00
	Iztapalapa	186		70,416	73,012		408,415,357.65	381,039,462.90
	Magdalena Contreras	41		10,731	10,974		61,274,203.52	62,743,143.90
	Miguel Hidalgo	74		21,219	22,365		125,158,717.09	130,483,551.90
	Milpa Alta	12		4,166	4,560		25,243,923.75	35,085,507.00
	Tlahuac	37		11,132	11,275		62,365,244.86	79,723,371.90
	Tlalpan	147		25,723	26,389		147,070,829.90	157,997,411.10
	Venustiano Carranza	63		29,106	31,972		179,494,651.76	166,601,806.80
	Xochimilco	71		16,082	16,556		92,083,591.13	105,719,768.40
FIDEICOMISO PARA EL FONDO DE PROMOCIÓN PARA EL FINANCIAMIENTO DEL TRANSPORTE PÚBLICO								
Línea 3 de Metrobus EJE 1 PONIENTE/TENAYUCA-ETIOPIA	Delegaciones Gustavo A. Madero, Azcapotzalco, Cuauhtémoc, Benito Juárez y el Municipio de Tlalnepantla	Se esta en proceso de determinacion del destino de los 250 apoyos financieros autorizados para el presente ejercicio.	Se otorga a concesionarios del Servicio Público de Pasajeros del D.F.	A la fecha que se informa, se han otorgado 250 apoyos financieros de $100,000.00 c/u, y se cuenta con presupuesto disponible para otorgar 216 mas.	Concesionarios del Servicio Público de Pasajeros del D.F., que aun no hayan realizado la susticución de su microbus, el cual se estima en: 18,030	25,000,000.00	46,600,000.00	25,000,000.00

IV.16 PROSAP PROGRAMAS QUE OTORGAN SUBSIDIOS Y APOYOS A LA POBLACIÓN

DENOMINACIÓN DEL PROGRAMA 1/	DELEGACIÓN	COLONIA	BENEFICIARIO		TOTAL POBLACIÓN OBJETIVO	PRESUPUESTO (Pesos con dos decimales)		
			TIPO 2/	TOTAL		ORIGINAL	PROGRAMADO MODIFICADO	EJERCIDO
INSTITUTO DE VIVIENDA DEL DF								
PROGRAMA DE VIVIENDA EN CONJUNTO	ALVARO OBREGONAZCAPOTZALCOBENITO JUAREZCOYOACANCUAUHTEMOCGUSTAVO A.MADEROIZTACALCOIZTAPALAPAMIGUEL HIDALGOTLALPANVENUSTIANO CARRANZA	20 DE NOVIEMBRE25 DE JULIO7 DE NOVIEMBREADOLFO RUIZ CORTINEXAGRICOLA ORIENTALAGRICOLA PANTITLANAGRICULTURAALAMOSALDANA ALGARINAMERICAS UNIDASAMPLIACION ASTURIASAMPLIACION CARACOLAMPLIACION COSMOPOLITAAMPLIACION FLORES MAGONAMPLIACION JOYITAAMPLIACION MIGUEL HIDALGOAMPLIACION PENITENCIARIA AMPLIACION PETROLERAAMPLIACION PROGRESO NACIONALANAHUAC ANAHUAC 1ª SECCIONAQUILES SERDANARENAL 1 SECCIONARGEN TINA ANTIGUAARGENTINA ARGENTINA PONIENTEARTES GRAFICASATLAMPA	382	382	382	202,784,437.00	152,429,287.34	148,961,500.90

IV.16 PROSAP PROGRAMAS QUE OTORGAN SUBSIDIOS Y APOYOS A LA POBLACIÓN

DENOMINACIÓN DEL PROGRAMA 1/	DELEGACIÓN	COLONIA	BENEFICIARIO		TOTAL POBLACIÓN OBJETIVO	PRESUPUESTO (Pesos con dos decimales)		
			TIPO 2/	TOTAL		ORIGINAL	PROGRAMADO MODIFICADO	EJERCIDO
		AVIACION CIVILBARRIO DE SAN LUCAS BARRIO DE SAN MATEOBARRIO DE SANTIAGO NORTEBARRIO SAN MARCOSBARRIO SANTA ANITABELLAVISTABUENAVISTABUENOS AIRESCAMPESTRE ARAGON CANDELARIA TICOMANCENTROCOLTONGOCONSTITUCION DE LA REPUBLICACUAUHTEMOC PENSILCUCHILLA DEL TESOROCUCHILLA PANTITLANDAMIAN CARMONADEFENSORES DE LA REPUBLICADEL RECREODEPORTIVA PENSIL DOCTORESEJERCITO CONSTITUCIONALISTA EL SANTUARIOEL ARBOLILLOEL ARENAL 1A. SECCEL CARACOLEL OLIVOEL						

IV.16 PROSAP PROGRAMAS QUE OTORGAN SUBSIDIOS Y APOYOS A LA POBLACIÓN

DENOMINACIÓN DEL PROGRAMA [1/]	DELEGACIÓN	COLONIA	BENEFICIARIO		TOTAL POBLACIÓN OBJETIVO	PRESUPUESTO (Pesos con dos decimales)		
			TIPO [2/]	TOTAL		ORIGINAL	PROGRAMADO MODIFICADO	EJERCIDO
		EXHACIENDA D SAN ANTONIOEXHACIENDA DE TARANGOEXHIPODROMO DE PERALVILLOFEDERALGRANJAS MEXICOGUADALUPE TEPEYACGUERREROIN DEPENDENCIAINDUTRIAL ISIDRO FABELAJAMAICAJUAN ESCUTIAJUAREZJUVENTINO ROSASLA ERALA ESMERALDALA MODERNALA POLVORILLALA PRADERALA PURISIMALA PURISIMA TICOMANLEGARIALEYES DE REFORMA 1A. SECCIONLEYES DE REFORMA 2DA. SECCIONLIBERACIONLOMA HERMOSALOMAS DE TARANGOLOS OLIVOSLOS REYESMAGDALENA MIXHUCAMARTIN CARRERA MERCED BALBUENAMEXICO NUEVOMIGUEL HIDALGO IV						

IV.16 PROSAP PROGRAMAS QUE OTORGAN SUBSIDIOS Y APOYOS A LA POBLACIÓN

DENOMINACIÓN DEL PROGRAMA [1/]	DELEGACIÓN	COLONIA	BENEFICIARIO		TOTAL POBLACIÓN OBJETIVO	PRESUPUESTO (Pesos con dos decimales)		
			TIPO [2/]	TOTAL		ORIGINAL	PROGRAMADO MODIFICADO	EJERCIDO
		SECCIONMILITAR MARTEMIRAVALLEMIX						
		COACMOCTEZUMA 1ª SECCIONMOCTEZUMA						
		2A. SECCION MORELOSNARVARTEN						
		ATIVITASNICOLAS BRAVONIÑOS HEROES						
		NIÑOS HEROES DE CHAPULTEPECNONOA						
		LCO MIXCOACNONOALCO						
		TLATELOLCONUEVA ATZACOALCOOBRERA						
		PANTITLANPARAISOP ARAJE						
		ZACATEPECPENSADOR MEXICANOPENSILPEN						
		SIL NORTEPENSIL SURPEÑON DE LOS						
		BAÑOSPERALVILLOPET						
		ROLERAPLENITUDPOP						
		OPORTALESPORTALES SURPROGRAMA						
		EMERGENTEPROGRESIS						
		TAPRO- HOGARPROVIDENCIAP						
		UEBLO DE MAGDALENA						
		MIXIUHCAREFORMA						
		PENSILREVOLUCIONRE						
		YNOSA TAMAULIPAS						

IV.16 PROSAP PROGRAMAS QUE OTORGAN SUBSIDIOS Y APOYOS A LA POBLACIÓN

DENOMINACIÓN DEL PROGRAMA [1/]	DELEGACIÓN	COLONIA	BENEFICIARIO		TOTAL POBLACIÓN OBJETIVO	PRESUPUESTO (Pesos con dos decimales)		
			TIPO [2/]	TOTAL		ORIGINAL	PROGRAMADO MODIFICADO	EJERCIDO
		ROMAROMA						
		NORTEROMERO						
		RUBIOSAN RAFAEL						
		SAN ANDRESSAN						
		DIEGO						
		OCOYOACACSAN						
		FRANCISCO						
		TETECALASAN JUAN						
		DE ARAGONSAN						
		MARCOSSAN MIGUEL						
		CHAPULTEPECSAN						
		NICOLAS						
		TOTOLOAPAN IISAN						
		RAFAELSAN SIMON						
		TICUMACSAN SIMON						
		TOLNAHUACSANTA						
		ANITASANTA						
		APOLONIASANTA						
		BARBARASANTA						
		CATARINA SANTA						
		CRUZ						
		AVIACIONSANTA						
		INESSANTA ISABEL						
		TOLASANTA JULIA						
		(TLAXPANA)SANTA						
		MARIA						
		AZTAHUACANSANTA						
		MARIA LA						
		RIBERASANTA MARIA						
		MALINALCOSANTA						
		MARIA						
		TICOMANSANTA ROSA						
		SANTA URSULA						
		COAPA						

IV.16 PROSAP PROGRAMAS QUE OTORGAN SUBSIDIOS Y APOYOS A LA POBLACIÓN

DENOMINACIÓN DEL PROGRAMA [1/]	DELEGACIÓN	COLONIA	BENEFICIARIO		TOTAL POBLACIÓN OBJETIVO	PRESUPUESTO (Pesos con dos decimales)		
			TIPO [2/]	TOTAL		ORIGINAL	PROGRAMADO MODIFICADO	EJERCIDO
		SANTIAGO AHUIZOTLASANTO DOMINGOSEVILLASTA MA LA RIBERASTO DOMINGO DE LOS REYESSTO.TOMASTABA CALERATACUBATACU BAYATLACUITLAPATL ATILCOTLAXPANATRA NSITOVALLE GOMEZVALLEJOVASC O DE QUIROGAVERONICA ANZURESXOTEPINGO						
PROGRAMA DE MEJORA DE VIVIENDA	ÍDEM	ÍDEM	184	184	184	85,347,501.00	10,084,850.13	10,084,850.13
PROGRAMA PARA SUSTITUCION DE VIVIENDA EN ZONAS DE RIESGO						10,000,000.00	-	-
PROGRAMA DE RESCATE DE CARTERA INMOBILIARIA						2,999,999.00	-	-
SISTEMA PARA EL DESARROLLO INTEGRAL DE LA FAMILIA DEL DF								
PROGRAMA DE BECAS ESCOLARES A MENORES VULNERABLES			NIÑAS Y NIÑOS ENTRE 6 Y 15 AÑOS DE EDAD	22,775	23,764	224,652,600.00	131,047,350.00	103,173,439.20
	ÁLVARO OBREGÓN			1,544	1,609	17,972,208.00	10,483,788.00	8,253,875.14
	AZCAPOTZALCO			682	713	8,986,104.00	5,241,894.00	4,126,937.57
	BENITO JUÁREZ			297	309	2,246,526.00	1,310,473.50	1,031,734.39
	COYOACÁN			1,272	1,332	11,232,630.00	6,552,367.50	5,158,671.96
	CUAJIMALPA			640	668	4,493,052.00	2,620,947.00	2,063,468.78
	CUAUHTEMÓC			984	1,026	6,739,578.00	3,931,420.50	3,095,203.18
	GUSTAVO A. MADERO			2,470	2,577	31,451,364.00	18,346,629.00	14,444,281.49
	IZTACALCO			931	968	13,479,156.00	7,862,841.00	6,190,406.35

IV.16 PROSAP PROGRAMAS QUE OTORGAN SUBSIDIOS Y APOYOS A LA POBLACIÓN

DENOMINACIÓN DEL PROGRAMA [1/]	DELEGACIÓN	COLONIA	BENEFICIARIO		TOTAL POBLACIÓN OBJETIVO	PRESUPUESTO (Pesos con dos decimales)		
			TIPO [2/]	TOTAL		ORIGINAL	PROGRAMADO MODIFICADO	EJERCIDO
	IZTAPALAPA			4,453	4,654	60,656,202.00	35,382,784.50	27,856,828.58
	MAGDALENA CONTRERAS			731	762	6,739,578.00	3,931,420.50	3,095,203.18
	MIGUEL HIDALGO			570	587	4,493,052.00	2,620,947.00	2,063,468.78
	MILPA ALTA			2,090	2,181	4,493,052.00	2,620,947.00	2,063,468.78
	TLÁHUAC			1,260	1,321	11,232,630.00	6,552,367.50	5,158,671.96
	TLALPAN			1,302	1,363	17,972,208.00	10,483,788.00	8,253,875.14
	VENUSTIANO CARRANZA			783	815	11,232,630.00	6,552,367.50	5,158,671.96
	XOCHIMILCO			2,766	2,879	11,232,630.00	6,552,367.50	5,158,671.96
OTORGAR APOYOS ECONÓMICOS A PERSONAS CON DISCAPACIDAD			PERSONAS CON DISCAPACIDAD DE ZONAS MARGINADAS DEL D.F.	77,474	77,475	732,135,672.00	366,067,836.00	364,636,912.50
	ÁLVARO OBREGÓN			6,172	6,172	-	-	-
	AZCAPOTZALCO			3,074	3,074	-	-	-
	BENITO JUÁREZ			1,113	1,113	-	-	-
	COYOACÁN			4,883	4,883	-	-	-
	CUAJIMALPA			1,782	1,782	-	-	-
	CUAUHTEMÓC			2,536	2,536	-	-	-
	GUSTAVO A. MADERO			11,027	11,027	-	-	-
	IZTACALCO			4,195	4,195	-	-	-
	IZTAPALAPA			20,281	20,281	-	-	-
	MAGDALENA CONTRERAS			2,428	2,428	-	-	-
	MIGUEL HIDALGO			1,723	1,723	-	-	-
	MILPA ALTA			1,748	1,748	-	-	-
	TLÁHUAC			3,794	3,794	-	-	-
	TLALPAN			5,978	5,978	-	-	-
	VENUSTIANO CARRANZA			3,335	3,336	-	-	-
	XOCHIMILCO			3,405	3,405	-	-	-
PROGRAMA DE DETECCIÓN DE CÁNCER DE MAMA			PERSONA	25,903	79,928	32,124,984.00	14,054,680.60	1,917,035.60
	ÁLVARO OBREGÓN			2,168		-	-	-
	AZCAPOTZALCO			129		-	-	-

IV.16 PROSAP PROGRAMAS QUE OTORGAN SUBSIDIOS Y APOYOS A LA POBLACIÓN

DENOMINACIÓN DEL PROGRAMA [1/]	DELEGACIÓN	COLONIA	BENEFICIARIO		TOTAL POBLACIÓN OBJETIVO	PRESUPUESTO (Pesos con dos decimales)		
			TIPO [2/]	TOTAL		ORIGINAL	PROGRAMADO MODIFICADO	EJERCIDO
	BENITO JUÁREZ			721		-	-	-
	COYOACÁN			2,186		-	-	-
	CUAJIMALPA			138		-	-	-
	CUAUHTEMÓC			1,305		-	-	-
	GUSTAVO A. MADERO			2,877		-	-	-
	IZTACALCO			1,718		-	-	-
	IZTAPALAPA			7,548		-	-	-
	MAGDALENA CONTRERAS			461		-	-	-
	MIGUEL HIDALGO			1,609		-	-	-
	MILPA ALTA			128		-	-	-
	TLÁHUAC			184		-	-	-
	TLALPAN			504		-	-	-
	VENUSTIANO CARRANZA			2,711		-	-	-
	XOCHIMILCO			1,516		-	-	-
DESAYUNOS ESCOLARES Y ALIMENTACIÓN COMPLEMENTARIA PARA MENORES			MENORES	722,238	720,640	470,969,967.00	235,689,929.80	133,752,443.96
	ÁLVARO OBREGÓN			47,300	-	-	-	-
	AZCAPOTZALCO			28,138	-	-	-	-
	BENITO JUÁREZ			5,454	-	-	-	-
	COYOACÁN			28,996	-	-	-	-
	CUAJIMALPA			14,675	-	-	-	-
	CUAUHTEMÓC			32,688	-	-	-	-
	GUSTAVO A. MADERO			110,051	-	-	-	-
	IZTACALCO			26,796	-	-	-	-
	IZTAPALAPA			203,763	-	-	-	-
	MAGDALENA CONTRERAS			19,806	-	-	-	-
	MIGUEL HIDALGO			16,320	-	-	-	-
	MILPA ALTA			20,357	-	-	-	-
	TLÁHUAC			43,960	-	-	-	-
	TLALPAN			50,685	-	-	-	-
	VENUSTIANO CARRANZA			31,607	-	-	-	-
	XOCHIMILCO			41,642	-	-	-	-

Nota: el "Total de la población objetivo", varía durante todo el año; ya que depende de las altas y bajas de beneficiarios, por lo que se considera una población promedio.

IV.16 PROSAP PROGRAMAS QUE OTORGAN SUBSIDIOS Y APOYOS A LA POBLACIÓN

DENOMINACIÓN DEL PROGRAMA [1/]	DELEGACIÓN	COLONIA	BENEFICIARIO		TOTAL POBLACIÓN OBJETIVO	PRESUPUESTO (Pesos con dos decimales)		
			TIPO [2/]	TOTAL		ORIGINAL	PROGRAMADO MODIFICADO	EJERCIDO
CENTROS DE DIA			PERSONA	399	450	18,713,047.00	8,733,456.96	4,815,719.84
	ÁLVARO OBREGÓN			-	-	-	-	-
	AZCAPOTZALCO			-	-	-	-	-
	BENITO JUÁREZ			-	-	-	-	-
	COYOACÁN			-	-	-	-	-
	CUAJIMALPA			-	-	-	-	-
	CUAUHTEMÓC			247	300	-	-	-
	GUSTAVO A. MADERO			-	-	-	-	-
	IZTACALCO			-	-	-	-	-
	IZTAPALAPA			152	150	-	-	-
	MAGDALENA CONTRERAS			-	-	-	-	-
	MIGUEL HIDALGO			-	-	-	-	-
	MILPA ALTA			-	-	-	-	-
	TLÁHUAC			-	-	-	-	-
	TLALPAN			-	-	-	-	-
	VENUSTIANO CARRANZA			-	-	-	-	-
	XOCHIMILCO			-	-	-	-	-
PROGRAMA PARA SUSTITUCION DE VIVIENDA EN ZONAS DE RIESGO						10,000,000.00	-	-
PROGRAMA DE RESCATE DE CARTERA INMOBILIARIA						2,999,999.00	-	-
INSTITUTO DE EDUCACIÓN MEDIA SUPERIOR DEL GOBIERNO DEL DISTRITO FEDERAL								
Programa de Becas para	Alvaro Obregón		BECAS	1,271	701	2,460,611.00	1,238,452.17	1,095,474.90
estudiantes de Educación	Azcapotzalco			1,318	701	2,460,611.00	1,284,248.60	1,135,984.20
Media Superior	Benito Juárez			21	-	-	20,462.23	18,099.90
	Coyoacán			860	650	2,279,764.00	837,977.08	741,234.00
	Cuajimalpa de Morelos			835	647	2,268,804.00	813,617.28	719,686.50
	Cuauhtémoc			92	-	-	89,644.06	79,294.80

IV.16 PROSAP PROGRAMAS QUE OTORGAN SUBSIDIOS Y APOYOS A LA POBLACIÓN

DENOMINACIÓN DEL PROGRAMA [1/]	DELEGACIÓN	COLONIA	BENEFICIARIO		TOTAL POBLACIÓN OBJETIVO	PRESUPUESTO (Pesos con dos decimales)		
			TIPO [2/]	TOTAL		ORIGINAL	PROGRAMADO MODIFICADO	EJERCIDO
	Gustavo A. Madero			3,105	1,114	3,907,385.00	3,025,487.02	2,676,199.50
	Iztcalco			1,065	683	2,394,849.00	1,037,727.43	917,923.50
	Iztapalapa			3,092	1,003	3,518,290.00	3,012,819.94	2,664,994.80
	Magdalena Contreras			1,514	716	2,509,933.00	1,475,229.42	1,304,916.60
	Miguel Hidalgo			959	688	2,411,289.00	934,441.88	826,562.10
	Milpa Alta			1,284	749	2,630,497.00	1,251,119.27	1,106,679.60
	Tláhuac			1,982	775	2,718,181.00	1,931,244.85	1,708,285.80
	Tlalpan			3,131	1,541	5,408,960.00	3,050,821.21	2,698,608.90
	Venustiano Carranza			869	514	1,808,467.00	846,746.61	748,991.10
	Xochimilco			1,740	918	3,222,359.00	1,695,442.00	1,499,706.00
INSTITUTO DE LA JUVENTUD DEL DF								
Programa de Atención a Jovenes en Situación de Riesgo			Persona	6,400	6,400	36,485,458.00	9,523,961.03	8,978,242.89
	Alvaro Obregón	Campestre						
		El Paraíso						
		Rodeo Barrio Norte						
		Olivar del Conde						
		José María Pino Suárez						
		Estado de Hidalgo						
	Azcapotzalco	U H El Rosario - CTM						
		San Miguel Amantla						
		U H El Rosario Sector II						
		Tezozomoc						
	Benito Juárez	Portales Norte Oeste						
		Portales Oriente						
		Portales Sur Oeste						
		Portales Norte Este						
		Portales Sur Este						
		Nativitas						
		San Simón Ticuman						
	Coyoacán	Pedregal de Santo Domingo Centro						
		San Francisco Culhuacán						
		Ajusco Sur						
		Ajusco Norte						
		Pedregal de Santo Domingo Sur						
		Pueblo Santa Úrsula Coapa						

IV.16 PROSAP PROGRAMAS QUE OTORGAN SUBSIDIOS Y APOYOS A LA POBLACIÓN

DENOMINACIÓN DEL PROGRAMA [1/]	DELEGACIÓN	COLONIA	BENEFICIARIO		TOTAL POBLACIÓN OBJETIVO	PRESUPUESTO (Pesos con dos decimales)		
			TIPO [2/]	TOTAL		ORIGINAL	PROGRAMADO MODIFICADO	EJERCIDO
		Pedregal de Santo Domingo Norte						
	Cuajimalpa De Morelos	Las Maromas						
	Cuauhtémoc	Atlampa						
		Morelos						
		Centro Oriente						
		Doctores Norte						
		Peralvillo						
		Obrera Norte						
		Guerrero						
		Centro Norte						
		Ex Hipódromo de Peralvillo						
		Santa María la Ribera Norte						
		Centro Alameda						
		Centro						
		Doctores Sur						
		Santa María la Ribera Sur						
		Obrera Sur						
	Gustavo A. Madero	San Felipe De Jesús Oriente						
		Gabriel Hernández						
		U H San Juan de Aragón Primera Sección Norte						
		Progreso Nacional Oriente						
		Panamericana						
		Constitución de La República						
		Zona Escolar Oriente						
		Nueva Atzacoalco						
		Malinche						
		La Pradera						
		Vallejo						
		San Felipe de Jesús Norte						
		Campestre Aragón						
		Ampliación Casas Alemán Poniente						

IV.16 PROSAP PROGRAMAS QUE OTORGAN SUBSIDIOS Y APOYOS A LA POBLACIÓN

DENOMINACIÓN DEL PROGRAMA [1/]	DELEGACIÓN	COLONIA	BENEFICIARIO		TOTAL POBLACIÓN OBJETIVO	PRESUPUESTO (Pesos con dos decimales)		
			TIPO [2/]	TOTAL		ORIGINAL	PROGRAMADO MODIFICADO	EJERCIDO
		La Candelaria San Juan Guadalupe Ticomán						
		Martín Carrera						
		Providencia Poniente						
		Ampliación Casas Alemán Oriente						
		Unidad Habitacional La Esmeralda						
		Ampliación Providencia						
		Chalma de Guadalupe						
		El Tepetatal						
		Vasco de Quiroga						
	Iztacalco	Juventino Rosas						
		Infonavit Iztacalco Norte						
		Santa Anita						
		Pantitlan Centro						
		Pantitlan Poniente						
		Gabriel Ramos Millán						
		Agrícola Oriental Centro						
		Agrícola Oriental Oriente						
		Fraccionamiento Benito Juárez						
		Agrícola Oriental Poniente						
		Infonavit Iztacalco Sur						
		Pantitlan Oriente						
	Iztapalapa	Chinampac de Juárez						
		Buenavista						
		Constitución de 1917						
		Unidad Habitacional Vicente Guerrero Súper Manzana 5						
		Unidad Habitacional Vicente Guerrero Norte						
		Consejo Agrarista Mexicano						
		Desarrollo Urbano Quetzalcóatl del Norte						

IV.16 PROSAP PROGRAMAS QUE OTORGAN SUBSIDIOS Y APOYOS A LA POBLACIÓN

DENOMINACIÓN DEL PROGRAMA [1/]	DELEGACIÓN	COLONIA	BENEFICIARIO		TOTAL POBLACIÓN OBJETIVO	PRESUPUESTO (Pesos con dos decimales)		
			TIPO [2/]	TOTAL		ORIGINAL	PROGRAMADO MODIFICADO	EJERCIDO
		Unidad Habitacional Vicente Guerrero Sur						
		Desarrollo Urbano Quetzalcóatl del Sur						
		Unidad Habitacional Ejercito de Oriente						
		Unidad Habitacional Ejercito de Oriente Zona Peñón						
		Unidad Habitacional Vicente Guerrero Súper Manzana 6						
		Santa Martha Acatitla Sur						
		Xalpa Sur						
		San Miguel Teotongo Seccion Rancho Bajo Avisadero						
		San Miguel Teotongo Sección Palmas Guadalupe						
		Ejidal Santa María Aztahuacán						
		San Juan Cerro						
		Unidad Habitacional Vicente Guerrero Súper Manzanas 1 y 2						
		Unidad Habitacional Ejercito Constitucionalista SM III						
		San Miguel Teotongo Secciones las Torres Mercedes						
		Xalpa Norte						
		Unidad Habitacional San Lorenzo Tezonco II						
		Pueblo Santa Cruz Meyehualco						
		San Juan Xalpa						
		Unidad Habitacional						
	La Magdalena Contreras	Cuauhtémoc						
	Miguel Hidalgo	Pensil Sur						

IV.16 PROSAP PROGRAMAS QUE OTORGAN SUBSIDIOS Y APOYOS A LA POBLACIÓN

DENOMINACIÓN DEL PROGRAMA [1/]	DELEGACIÓN	COLONIA	BENEFICIARIO		TOTAL POBLACIÓN OBJETIVO	PRESUPUESTO (Pesos con dos decimales)		
			TIPO [2/]	TOTAL		ORIGINAL	PROGRAMADO MODIFICADO	EJERCIDO
		Argentina Antigua						
		Daniel Garza						
		Anahuác II Sección						
	Tláhuac	Del Mar						
	Tlálpan	Miguel Hidalgo Segunda Sección						
		Belvederé						
		Miguel Hidalgo Tercera Sección						
		Miguel Hidalgo						
		Miguel Hidalgo Primera Sección						
	Venustiano Carranza	Merced Balbuena						
		Moctezuma Segunda Sección Norte						
		Magdalena Mixhuca Pueblo						
		Morelos						
		Magdalena Mixhuca Colonia						
		20 de Noviembre						
		Moctezuma Segunda Sección Sur						
		Cuarta Sección del Arenal						
	Xochimilco	Pueblo San Andrés Ahuayucan						
		Bosque Residencial Sur San Bartolo Chico						
PROCURADURÍA SOCIAL DEL DF								
PROGRAMA PARA EL RESCATE DE UNIDADES HABITACIONALES DE INTERÉS SOCIAL	IZTAPALAPA	CONJUNTO URBANO ERMITA ZARAGOZA	UNIDAD HABITACIONAL	24,640	1,533,790	90,000,000.00	16,661,187.00	3,744,815.42
INSTITUTO DE LAS MUJERES DEL DF								
02 PROGRAMA DE ATENCIÓN INTEGRAL DE CÁNCER DE MAMA	ALVARO OBREGON	VILLA PROGRESISTA	MUJERES	209	50,000 MUJERES MAYORES DE 40 AÑOS	39,683,474.00	5,070,360.75	3'500,500.00
		BARRIO NORTE	MUJERES	197				
		TOLTECA	MUJERES	199				
		PRESIDENTES	MUJERES	178				
		LA CAÑADA		99				

IV.16 PROSAP PROGRAMAS QUE OTORGAN SUBSIDIOS Y APOYOS A LA POBLACIÓN

DENOMINACIÓN DEL PROGRAMA [1/]	DELEGACIÓN	COLONIA	BENEFICIARIO		TOTAL POBLACIÓN OBJETIVO	PRESUPUESTO (Pesos con dos decimales)		
			TIPO [2/]	TOTAL		ORIGINAL	PROGRAMADO MODIFICADO	EJERCIDO
	AZCAPOTZALCO	NUEVA TEZOZOMOC	MUJERES	300				
		U.H. EL ROSARIO	MUJERES	250				
		SAN PEDRO XALPA	MUJERES	251				
	B.JUAREZ	LA MODERNA	MUJERES	209				
		CUPA		166				
		ALAMOS		235				
	COYOACAN	CIUDAD UNIVERSITARIA(ZONA CULTURAL UNAM)	MUJERES	225				
		AJUSCO	MUJERES	324				
		PEDREGAL DE STA URSULA COAPA	MUJERES	250				
		CTM CULHUACÁN	MUJERES	483				
		EJIDO VIEJO	MUJERES	145				
	CUAUHTÉMOC	SANTA MARÍA LA RIBERA	MUJERES	250				
		ROMA NORTE	MUJERES	3,769				
		GUERRERO	MUJERES	284				
		MAGNI X	MUJERES	280				
		OBRERA	MUJERES	237				
		CENTRO	MUJERES	287				
	GUSTAVO A. MADERO	LA PRADERA	MUJERES	242				
		LA PALMATITLA	MUJERES	293				
		CASAS ALEMÁN	MUJERES	301				
		SAN FELIPE DE JESÚS	MUJERES	304				
		STA. ISABEL TOLA	MUJERES	226				
		AMPLIACIÓN EMILIANO ZAPATA	MUJERES	280				
		GERTRUDIS SÁNCHEZ 2° SECCIÓN	MUJERES	280				
		VASCO DE QUIROGA	MUJERES	300				
		ESCUADRÓN 201	MUJERES	246				
		SAN BARTOLO ATEPEHUACÁN	MUJERES	100				
		PANAMERICANA	MUJERES	256				
		SANTA MARÍA TICOMÁN	MUJERES	300				

IV.16 PROSAP PROGRAMAS QUE OTORGAN SUBSIDIOS Y APOYOS A LA POBLACIÓN

DENOMINACIÓN DEL PROGRAMA [1/]	DELEGACIÓN	COLONIA	BENEFICIARIO		TOTAL POBLACIÓN OBJETIVO	PRESUPUESTO (Pesos con dos decimales)		
			TIPO [2/]	TOTAL		ORIGINAL	PROGRAMADO MODIFICADO	EJERCIDO
		MARTIRES DE RIO BLANCO	MUJERES	217				
		LOS COCODRILOS	MUJERES	207				
		SAN JUAN DE ARAGÓN	MUJERES	336				
	IZTACALCO	UH 14 DE DICIEMBRE	MUJERES	160				
		LA ASUNCION.	MUJERES	82				
		GABRIEL RAMOS MILLÁN	MUJERES	260				
	IZTAPALAPA	FUENTES DE ZARAGOZA	MUJERES	717				
		UH EJÉRCITO CONSTITUCIONALISTA	MUJERES	272				
		EL VERGEL	MUJERES	224				
		CERRO DE LA ESTRELLA	MUJERES	239				
		SANTA MARTHA ACATITLA	MUJERES	42				
		SAN MIGUEL TEOTONGO	MUJERES	258				
	LA MAGDALENA CONTRERAS	EL TANQUE.	MUJERES	254				
	MIGUEL HIDALGO	SAN MIGUEL CHAPULTEPEC	MUJERES	40				
		PENSIL	MUJERES	242				
		UN HOGAR PARA NOSOTROS	MUJERES	292				
		NUEVO MÉXICO	MUJERES	179				
		TACUBAYA	MUJERES	64				
		AMPLIACION DANIEL GARZA	MUJERES	165				
	TLALPAN	BELISARIO DOMÍNGUEZ SECCIÓN XVI	MUJERES	3,054				
		CENTRO DE TLALPAN	MUJERES	205				
	VENUSTIANO CARRANZA	LOS ARENALES 4 SECCIÓN	MUJERES	265				
		FRACC. PTO. AÉREO	MUJERES	168				
	XOCHIMILCO	TULYEHUALCO	MUJERES	211				
		SAN LUCAS.	MUJERES	200				
	TOTAL		MUJERES	20,308				

IV.16 PROSAP PROGRAMAS QUE OTORGAN SUBSIDIOS Y APOYOS A LA POBLACIÓN

DENOMINACIÓN DEL PROGRAMA 1/	DELEGACIÓN	COLONIA	BENEFICIARIO		TOTAL POBLACIÓN OBJETIVO	PRESUPUESTO (Pesos con dos decimales)		
			TIPO 2/	TOTAL		ORIGINAL	PROGRAMADO MODIFICADO	EJERCIDO
NOTA: EL NUMERO DE ESTUDIOS REALIZADOS NO CORRESPONDE AL IMPORTE EJERCIDO, DEBIDO A QUE LA SESION IV DEL COMITÉ DEL PROGRAMA DE ATENCION INTEGRAL AL CANCER DE MAMA (PAIMAC) SE REALIZO CON FECHA 30 DE JULIO DE 2010, POR LO QUE SOLO SE TIENE CONSIDERADOS COMO PAGADOS $3´500,500.00 QUE CORRESPONDE A 7001 ESTUDIOS CON UN COSTO DE $500.00.								
FIDEICOMISO EDUCACIÓN GARANTIZADA								
ESTÍMULOS PARA EL BACHILLERATO UNIVERSAL			PERSONA	197,803	Asegurar que todos los jóvenes del Distrito Federal que quieran cursar el Bachillerato en todas sus modalidades puedan hacerlo con éxito, y no lo tengan que abandonar por falta de recursos. Por esa razón se les otorga una ayuda económica de acuerdo a su desempeño académico; la ayuda es desde $500.00 a $700.00, también se les dan algunos beneficios adicionales a los estudiantes que se mantengan en el programa. El programa también ha sido extensivo a universitarios, los jóvenes que egresaron exitosamente del bachillerato, que forman parte del programa Prepa Sí y que fueron admitidos en alguna universidad, se les siguen otorgando los	1,230,000,000.00	584,625,001.96	576,145,401.96
	ALVARO OBREGON			15,096				
	AZCAPOTZALCO			9,381				
	BENITO JUAREZ			4,377				
	COYOACAN			12,974				
	CUAJIMALPA			3,037				
	CUAUHTEMOC			8,703				
	GUSTAVO A. MADERO			27,000				
	IZTACALCO			10,820				
	IZTAPALAPA			47,070				

IV.16 PROSAP PROGRAMAS QUE OTORGAN SUBSIDIOS Y APOYOS A LA POBLACIÓN

DENOMINACIÓN DEL PROGRAMA 1/	DELEGACIÓN	COLONIA	BENEFICIARIO		TOTAL POBLACIÓN OBJETIVO	PRESUPUESTO (Pesos con dos decimales)		
			TIPO 2/	TOTAL		ORIGINAL	PROGRAMADO MODIFICADO	EJERCIDO
	MAGDALENA CONTRERAS			5,222				
	MIGUEL HIDALGO			5,348				
	MILPA ALTA			3,699				
	TLAHUAC			9,657				
	TLALPAN			14,104				
	VENUSTIANO CARRANZA			10,342				
	XOCHIMILCO			10,974				
SEGURO ESTUDIANTIL CONTRA ACCIDENTES			PERSONA	1,615,000	Asegurar contra accidentes escolares a todos los alumnos de primaria, secundaria y bachillerato inscritos en escuelas públicas del Distrito Federal, y residentes del territorio, así como aquellos inscritos en las instancias infantiles, centros de desarrollo comunitario y Centros de Bienestar Social Urbano del Sistema Integral de la Familia (DIF-DF)	-	27,913,660.00	27,913,660.00
PROGRAMA DE NIÑ@S TALENTO			PERSONA	120,026	100,000 niñ@s de primaria y 50,000 de secundaria inscritos en escuelas públicas del D.F. con un promedio de calificaciones mínimo de 9.0	320,000,000.00	112,500,000.00	94,604,650.00
	ALVARO OBREGON			9,075				6,988,498.00
	AZCAPOTZALCO			5,479				4,256,696.00
	BENITO JUAREZ			1,328				1,215,296.00
	COYOACAN			8,005				6,152,546.00
	CUAJIMALPA			2,383				1,985,096.00
	CUAUHTEMOC			3,830				3,057,296.00

IV.16 PROSAP PROGRAMAS QUE OTORGAN SUBSIDIOS Y APOYOS A LA POBLACIÓN

DENOMINACIÓN DEL PROGRAMA [1/]	DELEGACIÓN	COLONIA	BENEFICIARIO		TOTAL POBLACIÓN OBJETIVO	PRESUPUESTO (Pesos con dos decimales)		
			TIPO [2/]	TOTAL		ORIGINAL	PROGRAMADO MODIFICADO	EJERCIDO
	GUSTAVO A. MADERO			16,119				12,630,750.00
	IZTACALCO			8,750				6,810,297.00
	IZTAPALAPA			32,088				24,941,852.00
	MAGDALENA CONTRERAS			2,350				1,963,496.00
	MIGUEL HIDALGO			3,245				2,697,596.00
	MILPA ALTA			2,438				2,015,696.00
	TLAHUAC			6,916				5,523,147.00
	TLALPAN			7,152				5,704,496.00
	VENUSTIANO CARRANZA			6,811				5,444,696.00
	XOCHIMILCO			4,057				3,217,196.00
APOYO AL PROGRAMA EDUCACIÓN GARANTIZADA				4,686	4,400 entre 6 y antes de cumplir los 18 años que hayan perdido al sostén económico de la familia por fallcimiento o invalidez y que estén inscritos en escuelas públicas de educación básica y media superior del D.F.	-	18,812,352.00	18,467,904.00
	ALVARO OBREGON			279				
	AZCAPOTZALCO			200				
	BENITO JUAREZ			68				
	COYOACAN			269				
	CUAJIMALPA			97				
	CUAUHTEMOC			226				
	GUSTAVO A. MADERO			610				
	IZTACALCO			286				
	IZTAPALAPA			1,394				
	MAGDALENA CONTRERAS			98				
	MIGUEL HIDALGO			143				
	MILPA ALTA			102				
	TLAHUAC			235				
	TLALPAN			249				
	VENUSTIANO CARRANZA			252				
	XOCHIMILCO			178				

IV.16 PROSAP PROGRAMAS QUE OTORGAN SUBSIDIOS Y APOYOS A LA POBLACIÓN

DENOMINACIÓN DEL PROGRAMA [1/]	DELEGACIÓN	COLONIA	BENEFICIARIO		TOTAL POBLACIÓN OBJETIVO	PRESUPUESTO (Pesos con dos decimales)		
			TIPO [2/]	TOTAL		ORIGINAL	PROGRAMADO MODIFICADO	EJERCIDO
FONDO AMBIENTAL PÚBLICO DEL DF								
APOYAR LA PARTICIPACIÓN SOCIAL EN ACCIONES PARA LA CONSERVACIÓN Y RESTAURACIÓN DE ECOSISTEMAS (APASO)	CUAJIMALPA DE MORELOS	SAN LORENZO ACOPILCO	PERSONAS	10				693,300.00
		SAN MATEO TLALTENANGO	PERSONAS	40				247,200.00
	MAGDALENA CONTRERAS	MAGDALENA CONTRERAS	PERSONAS	121				381,150.00
		SAN BERNABE OCOTEPEC	PERSONAS	55				311,850.00
		SAN NICOLAS TOTOLAPAN	PERSONAS	126				635,250.00
	MILPA ALTA	SAN ANTONIO TECOMITL	PERSONAS	73				485,100.00
		SAN BARTOLOME XICOMULCO	PERSONAS	43				401,940.00
		SAN FRANCISCO TECOXPA	PERSONAS	92				510,510.00
		SAN JERONIMO MIACATLAN	PERSONAS	46				291,060.00
		SAN JUAN TEPENAHUAC	PERSONAS	46				616,770.00
		SAN LORENZO TLACOYUCAN	PERSONAS	43				207,900.00
		SAN PABLO OZTOTEPEC	PERSONAS	98				422,730.00
		SAN PEDRO ACTOCPAC	PERSONAS	26				180,180.00
		SAN SALVADOR CUAUHTEMOC	PERSONAS	66				284,180.00
		SANTA ANA TLALCOTECNCO	PERSONAS	20				138,600.00
		VILLA MILPA ALTA	PERSONAS	92				457,380.00
	TLALHUAC	SAN ANDRES MIXQUIC	PERSONAS	24				83,160.00
		SAN FRANCISCO TLALTENCO	PERSONAS	57				308,385.00
		SAN JUAN IXTAYOPAN	PERSONAS	30				207,900.00
		SAN NICOLAS TETELCO	PERSONAS	88				110,880.00

IV.16 PROSAP PROGRAMAS QUE OTORGAN SUBSIDIOS Y APOYOS A LA POBLACIÓN

DENOMINACIÓN DEL PROGRAMA 1/	DELEGACIÓN	COLONIA	BENEFICIARIO		TOTAL POBLACIÓN OBJETIVO	PRESUPUESTO (Pesos con dos decimales)		
			TIPO 2/	TOTAL		ORIGINAL	PROGRAMADO MODIFICADO	EJERCIDO
		SAN PEDRO TLALHUAC	PERSONAS	59				443,520.00
	TLALPAN	MAGDALENA PETLALCALCO	PERSONAS					
		PARRES EL GUARDA	PERSONAS	34				273,180.00
		SAN ANDRES TOTOLTEPEC	PERSONAS	104				659,250.00
		SAN MIGUEL AJUSCO	PERSONAS					
		SAN MIGUEL TOPILEJO	PERSONAS	275				1,329,750.00
		SAM NIGUEL XICALCO	PERSONAS	34				273,180.00
		SANTO TOMAS AJUSCO	PERSONAS	68				508,800.00
	XOCHIMILCO	BARRIO SAN CRISTOBAL	PERSONAS					
		BARRIO SAN LORENZO	PERSONAS					
		SAN ANDRES AHUAYUCAN	PERSONAS	15				69,300.00
		SAN FRANCISCO TLALNEPANTLA	PERSONAS	78				237,930.00
		SAN GREGORIO ATLALPULCO	PERSONAS	68				300,300.00
		SAN LUIS TLAXIALTEMALCO	PERSONAS	76				413,490.00
								Hoja: 18 De: 34
		SAN MATEO XALPA	PERSONAS	27				131,670.00
		SANTA CECILIA TEPETLAPA	PERSONAS	28				133,980.00
		SANTA CRUZ ACALPIXCA	PERSONAS	12				99,135.00
		SANTA CRUZ XOCHITEPEC	PERSONAS	44				133,980.00
		SANTIAGO TEPALCATLALPAN	PERSONAS	15				108,570.00
		SANTIAGO TULYEHUALCO	PERSONAS	70				540,540.00
	PROYECTOS QUE INVOLUCRAN MAS DE UNA DELEGACION	DOS O MAS COMUNICADADES	PERSONAS	1,033				9,053,563.40
Subtotal APASO				3,236				21,685,563.40

IV.16 PROSAP PROGRAMAS QUE OTORGAN SUBSIDIOS Y APOYOS A LA POBLACIÓN

DENOMINACIÓN DEL PROGRAMA [1/]	DELEGACIÓN	COLONIA	BENEFICIARIO		TOTAL POBLACIÓN OBJETIVO	PRESUPUESTO (Pesos con dos decimales)		
			TIPO [2/]	TOTAL		ORIGINAL	PROGRAMADO MODIFICADO	EJERCIDO
	CUAJIMALPA DE MORELOS	SAN LORENZO ACOPILCO	PERSONAS					
	MAGDALENA CONTRERAS	MAGDALENA CONTRERAS	PERSONAS					
	MILPA ALTA- TLAHUAC	SAN BARTOLOME XICOLUMCO	PERSONAS					
		SAN FRANCISCO TECOXPA	PERSONAS	23				989,164.00
		SAN FRANCISCO TECOXPA, SAN JERONIMO MIACATLAN, SAN AGUSTIN OHTENCO Y SAN JUAN TEPENAHUAC	PERSONAS	43				517,025.00
		SSAN PABLO OZTOTEPEC	PERSONAS					
		SAN PEDRO ATOCPAN	PERSONAS	45				605,127.00
		SAN SALVADOR CUAUJTECMOC	PERSONAS	18				303,300.00
		SANTA ANA TLACOTENCO	PERSONAS	72				756,131.72
		VILLA MILPA ALTA	PERSONAS					
	TLAHUAC	SAN ANDRES MIXQUIC	PERSONAS	11				70,264.00
		SAN FRANCISCO TLALTENCO	PERSONAS	25				198,780.00
		SAN JUAN IXTAYOPAN	PERSONAS	14				160,780.39
		SAN NICOLAS TETELCO	PERSONAS	26				287,294.00
		SAN PEDRO TLALHUAC	PERSONAS	7				67,150.00
OTORGAR FONDOS PARA LA CONSERVACION Y RESTAURACION DE ECOSISTEMAS (FOCORE)								
	MILPA ALTA - TLAHUAC	SAN JUAN IXTAYOPAN, SAN SALVADOR CUAHTENCO, SAN PABLO OZTOTEPEC, SAN BARTOLOME XICOMULCO	PERSONAS	112				576,750.00

IV.16 PROSAP PROGRAMAS QUE OTORGAN SUBSIDIOS Y APOYOS A LA POBLACIÓN

DENOMINACIÓN DEL PROGRAMA 1/	DELEGACIÓN	COLONIA	BENEFICIARIO		TOTAL POBLACIÓN OBJETIVO	PRESUPUESTO (Pesos con dos decimales)		
			TIPO 2/	TOTAL		ORIGINAL	PROGRAMADO MODIFICADO	EJERCIDO
	TLALPAN	MAGDALENA PETLALCALCO	PERSONAS	115				262,365.60
		PARRES EL GUARDA	PERSONAS	4				20,400.00
		SAN ANDRES TOTOLTEPEC	PERSONAS	29				82,680.00
		SAN MIGUEL AJUSCO	PERSONAS	30				283,453.16
		SAN MIGUEL TOPILEJO	PERSONAS	247				81,494.62
		SAN MIGUEL XICALCO	PERSONAS	32				77,520.00
		SANTO TOMAS AJUSCO	PERSONAS	47				166,290.00
	XOCHIMILCO	BARRIO SNA ESTEBAN	PERSONAS					
		SAN GREGORIO ATLAPULCO	PERSONAS					
		SAN MATEO XALPA	PERSONAS					
		SANTA CECILIA TEPETLAPA	PERSONAS					
		SANTIAGO TEPALCATLALPAN	PERSONAS					
Subtotal FOCORE				900				5,505,969.49
Total PROFACE				900				5,505,969.49

cifras autorizadas en Comité hasta la 12a. Sesion ordinaria del dia 22 de junio del 2010.

Gobierno del Distrito Federal
Secretaría de Finanzas

IV.17 Informes de Órganos de Gobierno y Autónomos

Informe de Avance Trimestral
Enero-Junio 2010

TESORERÍA GENERAL

ASAMBLEA LEGISLATIVA DEL DISTRITO FEDERAL
V LEGISLATURA

México, D.F., a 15 de julio de 2010
Oficio Núm. TG/V/426/10

LIC. JUAN CARLOS CUMMINGS GARCÍA
DIRECTOR GENERAL DE CONTABILIDAD,
NORMATIVIDAD Y CUENTA PUBLICA DEL
GOBIERNO DEL DISTRITO FEDERAL

En atención al oficio Núm. SFDF/SE/0713/2010 de fecha 25 de junio del 2010 y de conformidad con los Artículos 55, 71, 124 y 135 de la Ley de Presupuesto y Gasto Eficiente del Distrito Federal, adjunto al presente en forma impresa y en medio magnético, el Informe de Avance Trimestral, así como los Estados Financieros correspondientes al periodo enero-junio de 2010 de la Asamblea Legislativa del Distrito Federal.

Sin otro particular, aprovecho la oportunidad para enviarle un cordial saludo.

SUBSECRETARIA DE EGRESOS
DIRECCIÓN GENERAL DE CONTABILIDAD
NORMATIVIDAD Y CUENTA PÚBLICA
JUL. 19 2010
DIRECCIÓN DE INTEGRACIÓN
DE CUENTA PÚBLICA
RECIBIDO

ATENTAMENTE

LIC. JOSÉ MANUEL BALLESTEROS LÓPEZ
TESORERO GENERAL

RECIBIDO 5971

c.c. Dip. Alejandra Barrales Magdaleno.- Presidenta de la Comisión de Gobierno de la Asamblea Legislativa del Distrito Federal.- Presente
Dr. Armando López Cárdenas.- Subsecretario de Egresos del Gobierno del Distrito Federal. - Presente.
Juan Carlos Beltrán Cordero.- Director General de Presupuesto de la Asamblea Legislativa del Distrito Federal. - Presente.
Lic. Iván González Bravo.- Director de Integración y Control Presupuestal de la A.L.D.F. - Presente
Archivo.

JMBL/JCBC/IGB/PMO/HUR

En atención al volante 1981

ASAMBLEA LEGISLATIVA DEL DISTRITO FEDERAL
V LEGISLATURA

ASAMBLEA LEGISLATIVA DEL DISTRITO FEDERAL, V LEGISLATURA

INFORME DE AVANCE TRIMESTRAL ENERO-JUNIO 2010

Responsable: _____
Juan Carlos Beltrán Cordero
Director General de Presupuesto

Titular: _____
Lic. José Manuel Ballesteros López
Tesorero General

EPCG EXPLICACIÓN A LA EVOLUCIÓN PRESUPUESTAL POR CAPÍTULO DE GASTO CON DÍGITO IDENTIFICADOR 1 Y 3

UNIDAD RESPONSABLE: 17-L0-00 Asamblea Legislativa del Distrito Federal, V Legislatura

PERÍODO: Enero-Junio 2010

R	CAPÍTULO	PRESUPUESTO (Pesos con dos decimales)					A) EXPLICAR LAS VARIACIONES DEL PRESUPUESTO MODIFICADO RESPECTO DEL DEVENGADO AL PERIODO. B) SEÑALAR LOS CONCEPTOS DE GASTO REGISTRADOS COMO PENDIENTES DE PAGO Y EXPLICAR LAS CAUSAS QUE LO ORIGINARON.
		PROGRAMADO MODIFICADO (1)	EJERCIDO (2)	PENDIENTE DE PAGO (3)	DEVENGADO 2+3=(4)	VAR. 1-4=(5)	
	1000	327,111,363.59	327,111,363.59	0.00	327,111,363.59	0.00	A) B)
	2000	11,537,392.61	11,537,392.61	0.00	11,537,392.61	0.00	A) B)
	3000	71,360,254.23	71,360,254.23	0.00	71,360,254.23	0.00	A) B)
	4000	88,266,716.54	88,266,716.54	0.00	88,266,716.54	0.00	A) B)
	5000	30,186,280.00	30,186,280.00	0.00	30,186,280.00	0.00	A) B)
	6000						A) B)
	7000						A) B)
	9000						A) B)
TOTAL RESULTADO		528,462,006.97	528,462,006.97	0.00	528,462,006.97	0.00	
TOTAL UR		528,462,006.97	528,462,006.97	0.00	528,462,006.97	0.00	

V LEGISLATURA

EPGC-I EVOLUCIÓN PRESUPUESTAL DEL GASTO REGISTRADO CON DÍGITO IDENTIFICADOR 2 Y 4

UNIDAD RESPONSABLE: 17-L0-00 Asamblea Legislativa del Distrito Federal, V Legislatura

PERÍODO: Enero-Junio 2010

R	CAPÍTULO	PRESUPUESTO (Pesos con dos decimales)				
		PROGRAMADO MODIFICADO (1)	EJERCIDO (2)	PENDIENTE DE PAGO (3)	DEVENGADO 2+3=(4)	VAR. 1-4=(5)
	1000					
	2000	"No Aplica"				
	3000					
	5000					
TOTAL RESULTADO						
TOTAL UR						

V LEGISLATURA

EPGC-II EXPLICACIÓN DE LAS UNIDADES ADMINISTRATIVAS CONSOLIDADORAS LA EVOLUCIÓN PRESUPUESTAL DEL GASTO REGISTRADO CON DÍGITO IDENTIFICADOR 2 Y 4

UNIDAD RESPONSABLE: 17-L0-00 Asamblea Legislativa del Distrito Federal, V Legislatura

PERÍODO: Enero-Junio 2010

PARTIDA	PRESUPUESTO (Pesos con dos decimales)					A) EXPLICAR LAS VARIACIONES DEL PRESUPUESTO MODIFICADO RESPECTO DEL DEVENGADO AL PERIODO. B) SEÑALAR LOS CONCEPTOS DE GASTO REGISTRADOS COMO PENDIENTES DE PAGO Y EXPLICAR LAS CAUSAS QUE LO ORIGINARON.
	PROGRAMADO MODIFICADO (1)	EJERCIDO (2)	PENDIENTE DE PAGO (3)	DEVENGADO 2+3=(4)	VAR. 1-4=(5)	
						A) B)
						A)
						B)
						A) B)
						A) B)
						A) B)
TOTAL UR						

"No Aplica"

EAP-I EVOLUCIÓN DE LAS ADECUACIONES PRESUPUESTALES

UNIDAD RESPONSABLE: 17-L0-00 Asamblea Legislativa del Distrito Federal, V Legislatura

PERÍODO: Enero-Junio 2010

PRESUPUESTO (Pesos con dos decimales)

ORIGINAL: 1,003'404,474.00	MODIFICADO: 1,003'404,474.00	VARIACIÓN ABSOLUTA: (4 - 3) 0.00	VARIACIÓN %: ((4/3)-1)*100 0.0

PROYECTOS, ACCIONES O PROGRAMAS 1/	RESULTADO	ORIGINAL	MODIFICADO	EJERCIDO	FUENTE DE FINANCIAMIENTO	GCI

1/ Se refiere a programas públicos.

EAP-II EXPLICACIÓN A LAS ADECUACIONES PRESUPUESTALES

UNIDAD RESPONSABLE: 17-L0-00 Asamblea Legislativa del Distrito Federal, V Legislatura

PERÍODO: Enero-Junio 2010

PROYECTOS, ACCIONES O PROGRAMAS 1/	OBJETIVO O NECESIDAD A SATISFACER	DESCRIPCIÓN	POBLACIÓN BENEFICIADA O EN SU CASO AFECTADA

"No Aplica"

1/ Se refiere a programas públicos.

V LEGISLATURA

PAPR PRINCIPALES ACCIONES, PROGRAMAS PÚBLICOS O PROYECTOS REALIZADOS

UNIDAD RESPONSABLE: 17-L0-00 Asamblea Legislativa del Distrito Federal, V Legislatura

PERÍODO: Enero-Junio 2010

EJE DEL PROGRAMA GENERAL DE DESARROLLO 2007-2012	LÍNEA DE POLÍTICA	PROYECTOS, ACCIONES O PROGRAMAS [1/]	OBJETIVO DE LOS PROYECTOS ACCIONES O PROGRAMAS	MONTO EJERCIDO	COMPONENTES	POBLACIÓN BENEFICIADA	OTRAS CARACTERÍSTICAS DEL PROGRAMA	INDICADOR ASOCIADO E INTERPRETACIÓN
'Reforma política derechos plenos a la ciudad y sus habitantes	'Con base en el diálogo, la concertación y la búsqueda de acuerdos: se trabajará con la Asamblea Legislativa del Distrito Federal (ALDF), el Congreso de la Unión y los demás poderes de la Unión, para impulsar reformas legislativas que den al Distrito Federal los mismos derechos, obligaciones y atribuciones de una entidad Federativa.	La Asamblea Legislativa es un Órgano Local de Gobierno del Distrito Federal, cuya actividad permanente es legislar en las materias que le confiere la Constitución Política de los Estados Unidos Mexicanos, el Estatuto de Gobierno del Distrito Federal, la Ley Orgánica de la Asamblea Legislativa del Distrito Federal y el Reglamento para el Gobierno Interior de la Asamblea Legislativa del Distrito Federal, teniendo como objetivo principal el de elaborar leyes en materia civil y penal, planeación de desarrollo urbano, preservación del medio ambiente, vialidad y transporte urbano, limpia, turismo, abasto, uso de suelo, entre otros, representando en toda ocasión los intereses de los ciudadanos del Distrito Federal, para mejorar su calidad de vida y el fortalecimiento de la vida democrática de la Ciudad de México, Distrito Federal.	528,462,006.97	En el periodo Enero-Junio de 2010, los trabajos de la Asamblea Legislativa del Distrito Federal, V Legislatura, consisten en la aprobación de iniciativas de leyes y decretos para el Distrito Federal. Se realizaron además foros y mesas de trabajo buscando el bienestar y desarrollo de la población del Distrito Federal, ente los cuales destacan: el Foro: Construyendo y Armonizando una Vida plena de Todas las Mujeres; Foro Internacional del Cambio Climático; Foro de Consulta sobre Legislación de Turismo en la Ciudad de México; Foro de Estacionamientos del D.F.; Foro la Ciencia aplicada el Desarrollo; Foro Análisis y perspectivas para una nueva Ley de Desarrollo Urbano en el D.F. y Foro Por una Ciudad con Leyes, se realizaron también mediante los Módulos, Atención, Orientación y Quejas Ciudadanas trabajos para atender las peticiones, quejas y propuestas que formularon los habitantes del Distrito Federal.	Los ciudadanos del Distrito Federal.		

1/ Se refiere a programas públicos.

V LEGISLATURA

ADyS-I AYUDAS, DONATIVOS Y SUBSIDIOS

UNIDAD RESPONSABLE: 17-L0-00 Asamblea Legislativa del Distrito Federal, V Legislatura

PERÍODO: Enero-Junio 2010

AYUDAS, DONATIVOS Y SUBSIDIOS	BENEFICIARIO		MONTO EJERCIDO	CARACTERÍSTICAS
	TIPO 1/	TOTAL		

"No Aplica"

1/ Tipo de Beneficiario sea persona, grupo, asociación o empresa.

ADyS-II AYUDAS, DONATIVOS Y SUBSIDIOS A FIDEICOMISOS

UNIDAD RESPONSABLE: 17-L0-00 Asamblea Legislativa del Distrito Federal, V Legislatura

PERÍODO: Enero-Junio 2010

NOMBRE DEL FIDEICOMISO	MONTO (Pesos con dos decimales)				DESTINO DEL GASTO
	INGRESO	GASTO	RENDIMIENTOS FINANCIEROS	SALDO	

"No Aplica"

PROSAP PROGRAMAS QUE OTORGAN SUBSIDIOS Y APOYOS A LA POBLACIÓN

UNIDAD RESPONSABLE: 17-L0-00 Asamblea Legislativa del Distrito Federal, V Legislatura

PERÍODO: Enero-Junio 2010

DENOMINACIÓN DEL PROGRAMA 1/	DELEGACIÓN	COLONIA	BENEFICIARIO		TOTAL POBLACIÓN OBJETIVO	PRESUPUESTO (Pesos con dos decimales)		
			TIPO 2/	TOTAL		ORIGINAL	PROGRAMADO MODIFICADO	EJERCIDO

"No Aplica"

1/ Se refiere a programas públicos que cuentan con reglas de operación publicadas en la Gaceta Oficial del Distrito Federal.

2/ Tipo de Beneficiario sea persona, grupo, asociación o empresa.

V LEGISLATURA

FIDCO-I FIDEICOMISOS CONSTITUIDOS

UNIDAD RESPONSABLE: 17-L0-00 Asamblea Legislativa del Distrito Federal, V Legislatura

PERÍODO: Enero-Junio 2010

DENOMINACIÓN DEL FIDEICOMISO	FECHA DE SU CONSTITUCIÓN	FIDEICOMITENTE	FIDEICOMISARIO	FIDUCIARIO	OBJETO DE SU CONSTITUCIÓN	MODIFICACIONES AL OBJETO DE SU CONSTITUCIÓN	OBJETIVO ACTUAL	DISPONIBILIDAD DE RECURSOS AL FINALIZAR EL TRIMESTRE ANTERIOR (1)	DISPONIBILIDAD DE RECURSOS AL FINALIZAR EL TRIMESTRE DE REFERENCIA (2)	VARIACIÓN DE LA DISPONIBILIDAD 2-1 = (3)	ESTADO FINANCIERO		
											ACTIVO	PASIVO	CAPITAL

V LEGISLATURA

FIDCO-II FIDEICOMISOS CONSTITUIDOS

UNIDAD RESPONSABLE: 17-L0-00 Asamblea Legislativa del Distrito Federal, V Legislatura

PERÍODO: Enero-Junio 2010

DENOMINACIÓN DEL FIDEICOMISO	TIPO DE GASTO GCI	DESTINO DEL GASTO	MONTO EJERCIDO
			TOTAL
	C		
	I		

"No Aplica"

AO ACTIVIDADES INSTITUCIONALES QUE REGISTRARON ANTICIPO DE OBRA

UNIDAD RESPONSABLE: 17-L0-00 Asamblea Legislativa del Distrito Federal, V Legislatura

PERÍODO: Enero-Junio 2010

R	SR	AI	DENOMINACIÓN	MONTO DEL ANTICIPO 1/ (Pesos con dos decimales)	AMORTIZACIÓN DE ANTICIPOS 1/	DESCRIPCIÓN

"No Aplica"

1/ Los montos de anticipo y de amortización de anticipo a nivel de actividad institucional deben ser iguales o menores a los reportados en el formato EVPP-I.

EVPP-I EVALUACIÓN PROGRAMÁTICO-PRESUPUESTAL DE ACTIVIDADES INSTITUCIONALES

UNIDAD RESPONSABLE: 17-L0-00 Asamblea Legislativa del Distrito Federal, V Legislatura

PERÍODO: Enero-Junio 2010

R	SR	AI	DENOMINACIÓN	UNIDAD DE MEDIDA	RESULTADOS										
					FÍSICO		ICMPP (%) 2/1=(3)	PRESUPUESTAL (Pesos con dos decimales)					IDBSPP (%) (5+6-7+8)/4 (9)	IARCM (%) 3/9
					PROGRAMADO MODIFICADO (1)	ALCANZADO (2)		PROGRAMADO MODIFICADO (4)	EJERCIDO (5)	PENDIENTE DE PAGO (6)	ANTICIPOS (7)	AMORTIZACIÓN DE ANTICIPOS (8)		
01			El proceso Legislativo esta orientado por las prioridades ciudadanas	S/N	1	1	1	528,462,006.97	528,462,006.97	-	-	-	100.0	0.0
	01		El quehacer legislativo representa los intereses de la ciudadanía											
		01	Transferencia a Órganos Áutónomos											

V LEGISLATURA

EVPP-II EXPLICACIÓN A LAS VARIACIONES DE LA EVALUACIÓN PROGRAMÁTICO-PRESUPUESTAL DE ACTIVIDADES INSTITUCIONALES

UNIDAD RESPONSABLE: 17-L0-00 Asamblea Legislativa del Distrito Federal, V Legislatura

PERÍODO: Enero-Junio 2010

R	SR	AI	DENOMINACIÓN	CAUSAS DE LAS DESVIACIONES

"No Aplica"

ASAMBLEA LEGISLATIVA DEL DISTRITO FEDERAL
V LEGISLATURA

IAPP INDICADORES ASOCIADOS A PROGRAMAS PÚBLICOS

UNIDAD RESPONSABLE: 17-L0-00 Asamblea Legislativa del Distrito Federal, V Legislatura

PERÍODO: Enero-Junio 2010

PROGRAMA PÚBLICO:

OBJETIVO	NOMBRE DEL INDICADOR	DIMENSIÓN A MEDIR	MÉTODO DE CÁLCULO	VALOR DEL INDICADOR	FRECUENCIA A MEDIR	MEDIOS DE VERIFICACIÓN
Fin:						
Propósito :		"No Aplica"				
Componentes:						
Actividades:						

V LEGISLATURA

PIME PROGRAMA INTEGRAL DE MANTENIMIENTO DE ESCUELAS

UNIDAD RESPONSABLE: 17-L0-00 Asamblea Legislativa del Distrito Federal, V Legislatura

PERÍODO: Enero-Junio 2010

NOMBRE DE LA ESCUELA	AVANCE DE LA OBRA (%)	PRESUPUESTO (Pesos con dos decimales)					AVANCE % 4/1=(5)	DESCRIPCIÓN DE LAS OBRAS
		ORIGINAL	PROGRAMADO MODIFICADO (1)	EJERCIDO (2)	PENDIENTE DE PAGO (3)	DEVENGADO 2+3=(4)		
TOTAL (12)								

"No Aplica"

REA-I REMANENTES DE EJERCICIOS ANTERIORES DE LOS ÓRGANOS AUTÓNOMOS Y DE GOBIERNO

UNIDAD RESPONSABLE: 17-L0-00 Asamblea Legislativa del Distrito Federal, V Legislatura

PERÍODO: Enero-Junio 2010

RESULTADO	MONTO (Pesos con dos decimales)		FUENTE DE FINANCIAMIENTO	DESTINO DEL GASTO
	REMANENTE	RENDIMIENTOS FINANCIEROS		

"No Aplica"

V LEGISLATURA

REA-II REINTEGROS DEL EJERCICIO ANTERIOR DE LOS ÓRGANOS AUTÓNOMOS Y DE GOBIERNO

UNIDAD RESPONSABLE: 17-L0-00 Asamblea Legislativa del Distrito Federal, V Legislatura

PERÍODO: Enero-Junio 2010

RESULTADO	MONTO (Pesos con dos decimales)		FUENTE DE FINANCIAMIENTO	CAUSAS DEL REINTEGRO
	REINTEGRO	RENDIMIENTOS FINANCIEROS		

"No Aplica"

V LEGISLATURA

IDT INGRESOS DISTINTOS A LAS TRANSFERENCIAS DE LOS ÓRGANOS AUTÓNOMOS Y DE GOBIERNO

UNIDAD RESPONSABLE: 17-L0-00 Asamblea Legislativa del Distrito Federal, V Legislatura

PERÍODO: Enero-Junio 2010

CONCEPTO	INGRESOS (Pesos con dos decimales)	A) ESPECIFICAR LOS RUBROS QUE GENERARON LOS INGRESOS
INGRESOS DISTINTOS A LAS TRANSFERENCIAS 1/ - VENTA DE BIENES - VENTA DE SERVICIOS - INGRESOS DIVERSOS - VENTA DE INVERSIONES - RENDIMIENTOS FINANCIEROS - OTROS	"No Aplica"	A)

1/ Se refiere a los ingresos captados diferentes a las Transferencias del GDF (incluir los conceptos como la venta de bienes y servicios, así como los rendimientos financieros que generaron los ingresos).

V LEGISLATURA

APOGA-I ADECUACIONES PRESUPUESTALES DE LOS ÓRGANOS DE GOBIERNO Y AUTÓNOMOS

UNIDAD RESPONSABLE: 17-L0-00 Asamblea Legislativa del Distrito Federal, V Legislatura

PERÍODO: Enero-Junio 2010

CAPÍTULO DE GASTO	PRESUPUESTO (Pesos con dos decimales)		CAUSAS DE LAS ADECUACIONES AL PRESUPUESTO
	ORIGINAL	MODIFICADO	

"No Aplica"

V LEGISLATURA

APOGA-II ADECUACIONES PRESUPUESTALES DE LOS ÓRGANOS DE GOBIERNO Y AUTÓNOMOS

UNIDAD RESPONSABLE: 17-L0-00 Asamblea Legislativa del Distrito Federal, V Legislatura
PERÍODO: Enero-Junio 2010

PRESUPUESTO (Pesos con dos decimales)			
ORIGINAL:	MODIFICADO:	VARIACIÓN ABSOLUTA: (4 - 3)	VARIACIÓN %: ((4/3)-1)*100

PROYECTOS, ACCIONES O PROGRAMAS 1/	PRESUPUESTO (Pesos con dos decimales)		CAUSAS DE LAS ADECUACIONES AL PRESUPUESTO
	ORIGINAL	MODIFICADO	

"No Aplica"

1/ Se refiere a programas públicos.

CONTADURIA MAYOR DE HACIENDA ASAMBLEA LEGISLATIVA DEL DISTRITO FEDERAL

ESTADO DE SITUACIÓN FINANCIERA
AL 30 DE JUNIO DE 2010
(CIFRAS EN MILES DE PESOS)

ACTIVO		PASIVO	
ASIGNACION DE GASTOS DE OFICINA Y FONDO REVOLVENTE	39.4	PROVEEDORES	2,175.0
BANCOS E INVERSIONES A CORTO PLAZO	26,228.7	ACREEDORES DIVERSOS	8,161.6
DEUDORES DIVERSOS	803.6		
		SUMA PASIVO CIRCULANTE	10,336.6
		PASIVO CONTINGENTE	1,733.4
SUMA EL CIRCULANTE	27,071.7	SUMA PASIVO	12,070.0
MOBILIARIO Y EQUIPO DE ADMINISTRACIÓN	7,828.7	PATRIMONIO	35,726.9
MAQ. Y EQUIPO AGROP., INDUSTRIAL Y DE COMUNICACIÓN	24,472.6	RESULTADO DEL PERIODO	15,001.7
VEHÍCULOS Y EQUIPO DE TRANSPORTE	3,405.6		
EQUIPO E INSTRUMENTAL MÉDICO Y DE LABORATORIO	13.9		
HERRAMIENTAS Y REFACCIONES	6.1		
SUMA EL FIJO	35,726.9	SUMA PATRIMONIALES	50,728.6
SUMA TOTAL ACTIVO	62,798.6	SUMA EL PASIVO Y PATRIMONIALES	62,798.6

CUENTAS DE ORDEN

PRESUPUESTO MODIFICADO ANUAL	263,204.3
PRESUPUESTO EJERCIDO ACUMULADO	113,711.4
PRESUPUESTO TOTAL POR EJERCER	149,492.9
DEPÓSITO DE RECURSOS EN ADMINISTRACIÓN	5,158.4
APORTACIONES AL FONDO DE AHORRO	5,158.4

DIRECTOR GENERAL DE ADMINISTRACIÓN Y SISTEMAS

C. P. FELIPE DE JESUS ALBA MARTINEZ

DIRECTOR DE RECURSOS FINANCIEROS

MTRO. MIGUEL ANGEL VILLANUEVA VÉLEZ

CONTADURÍA
MAYOR DE HACIENDA
ASAMBLEA LEGISLATIVA
DEL DISTRITO FEDERAL

ESTADO DE INGRESOS Y EGRESOS
DEL 1° DE ENERO AL 30 DE JUNIO DE 2010
(CIFRAS EN MILES DE PESOS)

INGRESOS POR RECURSOS PRESUPUESTALES Y RENDIMIENTOS FINANCIEROS		128,754.0
MINISTRACIÓN	125,706.2	
AMPLIACIONES LÍQUIDAS PROFIS	2,095.9	
RECUPERACIONES VARIAS	471.9	
RENDIMIENTOS FINANCIEROS	479.5	
RENDIMIENTOS FINANCIEROS PROFIS	0.5	
EGRESOS		113,752.3
SERVICIOS PERSONALES	106,375.3	
MATERIALES Y SUMINISTROS	2,059.8	
SERVICIOS GENERALES	5,270.4	
BIENES MUEBLES E INMUEBLES	46.8	
RESULTADO DEL PERIODO		15,001.7

DIRECTOR GENERAL DE
ADMINISTRACIÓN Y SISTEMAS

C. P. FELIPE DE JESÚS ALBA MARTÍNEZ

DIRECTOR DE RECURSOS FINANCIEROS

MTRO. MIGUEL ANGEL VILLANUEVA VÉLEZ

ASAMBLEA LEGISLATIVA DEL DISTRITO FEDERAL
ESTADOS UNIDOS MEXICANOS

CONTADURÍA MAYOR
DE HACIENDA

CONTADURÍA MAYOR DE HACIENDA DE LA ASAMBLEA LEGISLATIVA DEL DISTRITO FEDERAL

DIRECCIÓN GENERAL DE ADMINISTRACIÓN Y SISTEMAS

OFICIO NÚM. AMS/10/0895

ASUNTO: Se envía Informe de Avance Trimestral Enero–Junio de 2010.

México, D. F., a 15 de julio de 2010

LIC. JUAN CARLOS CUMMINGS GARCÍA
DIRECTOR GENERAL DE CONTABILIDAD, NORMATIVIDAD Y CUENTA PÚBLICA DE LA SECRETARÍA DE FINANZAS DEL GOBIERNO DEL DISTRITO FEDERAL
P R E S E N T E.

En atención al oficio número SFDF/SE/0714/2010 recepcionado el 30 de junio de 2010, suscrito por el Subsecretario de Egresos de la Secretaría de Finanzas del Gobierno del Distrito Federal, y en cumplimiento a lo dispuesto por el artículo 135 de la Ley de Presupuesto y Gasto Eficiente del Distrito Federal, me permito remitir a Usted original y copia del Informe de Avance Trimestral Enero–Junio de 2010, que contiene aspectos cuantitativos y cualitativos sobre la ejecución y evaluación programático-presupuestal del presupuesto autorizado a este Órgano Técnico de la Asamblea Legislativa del Distrito Federal del período mencionado, en apego a la "Guía del Informe de Avance Trimestral Enero–Junio 2010", emitida por la Secretaría de Finanzas del Gobierno del Distrito Federal; asimismo, remito en medio magnético el informe en cuestión y un ejemplar de los Estados Financieros al 30 de junio de 2010.

Sin otro particular, aprovecho la oportunidad para enviarle un cordial saludo.

ATENTAMENTE
EL DIRECTOR GENERAL

C. P. FELIPE DE JESÚS ALBA MARTÍNEZ

SUBSECRETARÍA DE EGRESOS
DIRECCIÓN GENERAL DE CONTABILIDAD NORMATIVIDAD Y CUENTA PÚBLICA
JUL. 16 2010
DIRECCIÓN DE INTEGRACIÓN DE CUENTA PÚBLICA
RECIBIDO

JUL 15 P4:35

c.c.p.- DIP. MARÍA ALEJANDRA BARRALES MAGDALENO, Presidenta de la Comisión de Gobierno de la Asamblea Legislativa del Distrito Federal, V Legislatura.- Para su conocimiento. Presente.
DIP. LEONEL LUNA ESTRADA, Presidente de la Comisión de Vigilancia de Contaduría Mayor de Hacienda de la Asamblea Legislativa del Distrito Federal, V Legislatura.- Para su conocimiento. Presente.
DR. DAVID MANUEL VEGA VERA, Contador Mayor.- Para su conocimiento. Presente.
LIC. MARIO M. DELGADO CARRILLO, Secretario de Finanzas del Gobierno del Distrito Federal.- Para su conocimiento. Presente.
MTRO. MIGUEL ÁNGEL VILLANUEVA VÉLEZ, Director de Recursos Financieros de la Contaduría Mayor de Hacienda de la ALDF.- Para su conocimiento. Presente.

MAVV
F1823

000

CONTADURÍA MAYOR DE HACIENDA DE LA ASAMBLEA LEGISLATIVA DEL DISTRITO FEDERAL

INFORME DE AVANCE TRIMESTRAL ENERO-JUNIO 2010

Responsable: _____

C.P. FELIPE DE JESÚS ALBA MARTÍNEZ
DIRECTOR GENERAL DE ADMINISTRACIÓN Y SISTEMAS

Titular: _____

DR. DAVID M. VEGA VERA
CONTADOR MAYOR

001

EPCG EXPLICACIÓN A LA EVOLUCIÓN PRESUPUESTAL POR CAPÍTULO DE GASTO CON DÍGITO IDENTIFCADOR 1 Y 3

UNIDAD RESPONSABLE: 18 L0 00 CONTADURÍA MAYOR DE HACIENDA DE LA ASAMBLEA LEGISLATIVA DEL DISTRITO FEDERAL

PERÍODO: ENERO – JUNIO 2010

R	CAPÍTULO	PRESUPUESTO (Pesos con dos decimales)					A) EXPLICAR LAS VARIACIONES DEL PRESUPUESTO MODIFICADO RESPECTO DEL DEVENGADO AL PERIODO. B) SEÑALAR LOS CONCEPTOS DE GASTO REGISTRADOS COMO PENDIENTES DE PAGO Y EXPLICAR LAS CAUSAS QUE LO ORIGINARON.
		PROGRAMADO MODIFICADO (1)	EJERCIDO (2)	PENDIENTE DE PAGO (3)	DEVENGADO 2+3=(4)	VAR. 1-4=(5)	
05	1000	106,375,332.47	104,220,857.82	2,154,474.65	106,375,332.47	-	A) NO SE PRESENTÓ VARIACIÓN EN ESTE PERÍODO. B) EL MONTO PENDIENTE DE PAGO CORRESPONDE PRINCIPALMENTE AL PAGO DE CUOTAS DEL ISSSTE, FOVISSSTE, 2.5% DEL IMPUESTO SOBRE NÓMINAS, APORTACIONES AL SAR, SEGURO INSTITUCIONAL, ENTRE OTROS.
05	2000	2,018,869.08	1,243,109.62	775,759.46	2,018,869.08	-	A) NO SE PRESENTÓ VARIACIÓN EN ESTE PERÍODO. B) EL MONTO PENDIENTE DE PAGO SE INTEGRA PRINCIPALMENTE POR LA PROVISIÓN DE FACTURAS QUE AMPARAN LA ADQUISICIN DE CONSUMIBLES PARA EQUIPO DE COMPUTO, MATERIAL ELÉCTRICO, REFACCIONES Y ACCESORIOS Y HERRAMIENTAS MENORES.
05	3000	5,270,436.23	4,336,796.63	933,639.60	5,270,436.23	-	A) NO SE PRESENTÓ VARIACIÓN EN ESTE PERÍODO. B) EL MONTO PENDIENTE DE PAGO SE INTEGRA POR DIVERSAS FACTURAS DE SERVICIOS RECIBIDOS EN EL MES DE JUNIO (TELEFONÍA CONVENCIONAL, ENERGIA ELÉCTRICA, RADIOLOCALIZACIÓN, INTERNET, SUMINISTRO DE AGUA POTABLE, ENTRE OTROS), CUYA OBLIGACIÓN DE PAGO FENECE POSTERIOR AL 30 DE JUNIO DE 2010, Y POR LOS SERVICIOS DE VIGILANCIA, LIMPIEZA, FUMIGACIÓN, JARDINERÍA, ASESORIA FISCAL, CONTABLE Y DE SEGUROS, CONMUTADOR, ELEVADORES, FOTOCOPIADO, ENTRE OTROS.
05	5000	46,785.02	26,988.00	19,797.02	46,785.02	-	A) NO SE PRESENTÓ VARIACIÓN EN ESTE PERÍODO. B) EL MONTO PENDIENTE DE PAGO SE INTEGRA POR LA PROVISIÓN DE UNA FACTURA QUE AMPARA LA ADQUISICIN DE IMPRESORAS.
RESULTADO		113,711,422.80	109,827,752.07	3,883,670.73	113,711,422.80	-	
TOTAL UR		113,711,422.80	109,827,752.07	3,883,670.73	113,711,422.80	-	

NOTA:
LA CONCILIACIÓN DE CIFRAS PROGRAMÁTICO PRESUPUESTALES CON LA DIRECCIÓN GENERAL DE EGRESOS DE LA SECRETARIA DE FINANZAS DEL GOBIERNO DEL DISTRITO FEDERAL, CONSIDERA LAS MINISTRACIONES NETAS RECIBIDAS POR $127,802,076.41 (CIENTO VEINTISIETE MILLONES OCHOCIENTOS DOS MIL SETENTA Y SEIS PESOS 41/100 M.N.) COMO PRESUPUESTO EJERCIDO, NO REFLEJANDO VARIACIÓN ALGUNA; SIN EMBARGO, LAS CIFRAS REGISTRADAS EN LOS PRESENTES FORMATOS, SE DERIVAN DE LOS REGISTROS INTERNOS DEL CONTROL PRESUPUESTAL DE ESTA CONTADURÍA, DONDE LA DIFERENCIA CORRESPONDE A LOS RECURSOS REPROGRAMADOS A LOS SIGUIENTES TRIMESTRES.

EPGC-I EVOLUCIÓN PRESUPUESTAL DEL GASTO REGISTRADO CON DÍGITO IDENTIFICADOR 2 Y 4

UNIDAD RESPONSABLE:	18 L0 00 CONTADURÍA MAYOR DE HACIENDA DE LA ASAMBLEA LEGISLATIVA DEL DISTRITO FEDERAL
PERÍODO:	ENERO – JUNIO 2010

R	CAPÍTULO	PRESUPUESTO (Pesos con dos decimales)				
		PROGRAMADO MODIFICADO (1)	EJERCIDO (2)	PENDIENTE DE PAGO (3)	DEVENGADO 2+3=(4)	VAR. 1-4=(5)

NO APLICA

EPGC-II EXPLICACIÓN DE LAS UNIDADES ADMINISTRATIVAS CONSOLIDADORAS, LA EVOLUCIÓN PRESUPUESTAL DEL GASTO REGISTRADO CON DÍGITO IDENTIFICADOR 2 Y 4

UNIDAD RESPONSABLE:	18 L0 00 CONTADURÍA MAYOR DE HACIENDA DE LA ASAMBLEA LEGISLATIVA DEL DISTRITO FEDERAL					
PERÍODO:	ENERO – JUNIO 2010					
PARTIDA	PRESUPUESTO (Pesos con dos decimales)					A) EXPLICAR LAS VARIACIONES DEL PRESUPUESTO MODIFICADO RESPECTO DEL DEVENGADO AL PERIODO. B) SEÑALAR LOS CONCEPTOS DE GASTO REGISTRADOS COMO PENDIENTES DE PAGO Y EXPLICAR LAS CAUSAS QUE LO ORIGINARON.
	PROGRAMADO MODIFICADO (1)	EJERCIDO (2)	PENDIENTE DE PAGO (3)	DEVENGADO 2+3=(4)	VAR. 1-4=(5)	

NO APLICA

004

EAP-I EVOLUCIÓN DE LAS ADECUACIONES PRESUPUESTALES

UNIDAD RESPONSABLE:	18 L0 00 CONTADURÍA MAYOR DE HACIENDA DE LA ASAMBLEA LEGISLATIVA DEL DISTRITO FEDERAL
PERÍODO:	ENERO – JUNIO 2010

PRESUPUESTO (Pesos con dos decimales)

ORIGINAL: (ANUAL)	MODIFICADO: (ANUAL)	VARIACIÓN ABSOLUTA: (4 - 3)	VARIACIÓN %: ((4/3)-1)*100
261,664,486.00	263,204,364.00	1,539,878.00	0.59

PROYECTOS, ACCIONES O PROGRAMAS 1/	RESULTADO	ORIGINAL	MODIFICADO	EJERCIDO	FUENTE DE FINANCIAMIENTO	GCI

N O A P L I C A

1/ Se refiere a programas públicos.

NOTA: DERIVADO DE QUE LA VARIACIÓN NO ES SUPERIOR O IGUAL AL 10%, EL FORMATO NO ES APLICABLE PARA LA CMH.

005

EAP-II EXPLICACIÓN A LAS ADECUACIONES PRESUPUESTALES

UNIDAD RESPONSABLE:	18 L0 00 CONTADURÍA MAYOR DE HACIENDA DE LA ASAMBLEA LEGISLATIVA DEL DISTRITO FEDERAL
PERÍODO:	ENERO – JUNIO 2010

PROYECTOS, ACCIONES O PROGRAMAS 1/	OBJETIVO O NECESIDAD A SATISFACER	DESCRIPCIÓN	POBLACIÓN BENEFICIADA O EN SU CASO AFECTADA

N O A P L I C A

1/ Se refiere a programas públicos.

PAPR PRINCIPALES ACCIONES, PROGRAMAS PÚBLICOS O PROYECTOS REALIZADOS

UNIDAD RESPONSAB 18 L0 00 CONTADURÍA MAYOR DE HACIENDA DE LA ASAMBLEA LEGISLATIVA DEL DISTRITO FEDERAL

PERÍODO: ENERO – JUNIO 2010

EJE DEL PROGRAMA GENERAL DE DESARROLLO 2007-2012	LÍNEA DE POLÍTICA	PROYECTOS, ACCIONES O PROGRAMAS1	OBJETIVO DE LOS PROYECTOS ACCIONES O PROGRAMAS	MONTO EJERCIDO	COMPONENTES	POBLACIÓN BENEFICIADA	OTRAS CARACTERÍSTICAS DEL PROGRAMA	INDICADOR ASOCIADO E INTERPRETACIÓN
Eje 1. Reforma política: derechos plenos a la ciudad y sus habitantes	Se incluirán mecanismos que promuevan y faciliten la participación ciudadana en la definición e instrumentación de políticas públicas, en la vigilancia y evaluación de la gestión, el desempeño y la administración de los recursos.	**Revisión y Verificación de la Cuenta Pública** 1.- Revisar la Cuenta Pública del Gobierno del Distrito Federal (G.D.F.). a) Ejecutar los trabajos de auditoría de la revisión de la Cuenta Pública del G.D.F. 2008 b) Presentar el Informe de Resultados de la revisión de la Cuenta Pública del G.D.F. (IR) correspondiente al ejercicio 2008. c) Ejecutar los trabajos de auditoría para la revisión de la Cuenta Pública del G.D.F. 2009 d) Presentar el Informe Previo de la Revisión de la Cuenta Pública del GDF (IP), correspondiente al ejercicio 2009.	Dar cumplimiento a la facultad de la Asamblea Legislativa del D.F. señalada en la Ley Orgánica de la CMH, artículo 3° que dice: La Contaduría es la entidad de fiscalización del D.F., a través de la cual la Asamblea tiene a su cargo la Fiscalización del Gasto Público del G.D.F., así como su evaluación, y de conformidad al artículo 1° del Reglamento Interior de la CMH de la Asamblea Legislativa del D.F., que señala: La CMHALDF, es la entidad de fiscalización del DF, que tiene a su cargo la revisión de la Cuenta Pública, de acuerdo a las atribuciones que expresamente le confieren a la Asamblea, la Constitución Política de los Estados Mexicanos y el Estatuto del Gobierno del D.F. y su Ley Orgánica.	**113,711,422.80**	De las 72 auditorías de la Cuenta Pública de 2008 que se programaron para concluir en el ejercicio 2010, 49 ya fueron enviadas a la Comisión de Vigilancia de la Contaduría Mayor de Hacienda de la Asamblea Legislativa del Distrito Federal (CVCMHALDF), 18 se encuentran en proceso de revisión institucional y 5 ya habían sido aprobados y estaban por enviarse a la CVCMHALDF.	Toda la población del Distrito Federal.	La revisión y verificación de la cuenta pública corresponde a la del Gobierno del Distrito Federal, en la práctica no se han presentado entes sujetos a revisión y verificación que se encuetren fuera del Distrito Federal. Por lo anterior, las actividades sustantivas de la CMH, se realizan en el Distrito Federal.	Indicador: Cumplimiento del Programa de Fiscalización de la Cuenta Pública 2008. Valor al concluir el período anterior: 29.2%. Valor al concluir el período de referencia: 2o. trimestre 2010 = 68.1% Interpretación: De las 72 auditorías programadas en el ejercicio 2010 a la Cuenta Pública 2008, se concluyeron 49. Indicador: Cumplimiento del Programa de Fiscalización de la Cuenta Pública 2009. Valor al concluir el período anterior: 0% Valor al concluir el período de referencia: 2o. trimestre 2010 = 0% Interpretación: Las auditorías a practicar a la Cuenta Pública 2009 darán inicio en el 3er. trimestre del 2010, de conformidad con la fecha de recepción de la Cuenta Pública 2009.

PAPR PRINCIPALES ACCIONES, PROGRAMAS PÚBLICOS O PROYECTOS REALIZADOS

UNIDAD RESPONSAB 18 L0 00 CONTADURÍA MAYOR DE HACIENDA DE LA ASAMBLEA LEGISLATIVA DEL DISTRITO FEDERAL

PERÍODO: ENERO – JUNIO 2010

EJE DEL PROGRAMA GENERAL DE DESARROLLO 2007-2012	LÍNEA DE POLÍTICA	PROYECTOS, ACCIONES O PROGRAMAS1	OBJETIVO DE LOS PROYECTOS ACCIONES O PROGRAMAS	MONTO EJERCIDO	COMPONENTES	POBLACIÓN BENEFICIADA	OTRAS CARACTERÍSTICAS DEL PROGRAMA	INDICADOR ASOCIADO E INTERPRETACIÓN
		2.- Revisar los Informes de Avance Programático-Presupuestales del G.D.F. a) Elaborar las Opiniones sobre los Informes de Avance Programático-Presupuestal del D.F. (OIAPP)			Se elaboraron y enviaron a la Comisión de Vigilancia de la Contaduría Mayor de Hacienda de la Asamblea Legislativa del Distrito Federal las Opiniones de los Informes de Avance Programático-Presupuestal, correspondientes a enero-diciembre de 2009 y enero - marzo de 2010.			
		3.- Seguimiento de Recomendaciones y Acciones Legales a) Emitir las recomendaciones y dar seguimiento a su atención. b) Promover acciones y darles seguimiento.			Al 30 de junio, se elaboraron 180 oficios relacionados con 672 recomendaciones atendidas, y se promovieron 141 acciones legales, consistentes en: 22 PROSIPRER: Promoción por la que se solicita Inicio del Procedimiento de Responsabilidad Resarcitoria (antes FRER) 67 OSIPAD: Oficio de solicitud de Inicio del Procedimiento Administrativo Disciplinario (antes FRA) 2 OCIOF: Oficio por el cual se Comunica el Incumplimiento de Obligaciones Fiscales 46 PO: Pliego de Observaciones 4 DH:Denuncia de hechos 141 TOTAL			
		4.- Marco Normativo a) Actualizar y desarrollar la Normatividad Interna. b) Elaborar el Programa Anual de Trabajo y el Informe de Gestión.			Al 30 de junio, se aprobaron y difundieron 24 documentos normativos. Se remitió a la Comisión de Vigilancia de la Contaduría Mayor de Hacienda de la Asamblea Legislativa del Distrito Federal, el Programa Anual de Trabajo 2010 para su conocimiento, asimismo los informes de avance del período enero - diciembre de 2009 y enero - marzo de 2010. Se elaboraron los Informes de Gestión anual de 2009 y trimestral octubre - diciembre del mismo año, así como el del primer trimestre (enero - marzo) de 2010.			

008

PAPR PRINCIPALES ACCIONES, PROGRAMAS PÚBLICOS O PROYECTOS REALIZADOS

UNIDAD RESPONSAB 18 L0 00 CONTADURÍA MAYOR DE HACIENDA DE LA ASAMBLEA LEGISLATIVA DEL DISTRITO FEDERAL

PERÍODO: ENERO – JUNIO 2010

EJE DEL PROGRAMA GENERAL DE DESARROLLO 2007-2012	LÍNEA DE POLÍTICA	PROYECTOS, ACCIONES O PROGRAMAS1	OBJETIVO DE LOS PROYECTOS ACCIONES O PROGRAMAS	MONTO EJERCIDO	COMPONENTES	POBLACIÓN BENEFICIADA	OTRAS CARACTERÍSTICAS DEL PROGRAMA	INDICADOR ASOCIADO E INTERPRETACIÓN
		5.- Secretaria Técnica a) Auxiliar al Contador Mayor en la comunicación entre la CMHALDF y las instancias relacionadas con las labores de fiscalización y dar seguimiento a las actividades de las comisiones, consejos y Comites que se creen en la CMHALDF			Se presentaron y aprobaron los calendarios de sesiones ordinarias de los Comités de Bienes Muebles, de Adquisiciones, Arrendamientos y Prestación de Servicios, de Transparencia y Acceso a la Información Pública, de Servicio Civil de Carrera, Interno de Protección Civil y del Fondo de Ahorro pra los Trabajadores. Al 30 de junio se efectuaron 14 reuniones, de las cuales se tomaron 34 acuerdos.			
		6.- Enlace Legislativo a) Auxiliar al Contador Mayor en la comunicación entre la CMHALDF y la Comisión de Vigilancia.			Se informó sobre una sesión de la Comisión de Vigilancia. Asimismo, se informaron a la Presidencia de la Comisión de Vigilancia, 14 acuerdos generados por los diversos Comités creados por esta Contaduría y se remitieron 10 informes de diversas actividades llevadas a cabo por la Asamblea Legislativa al Contador Mayor.			

PAPR PRINCIPALES ACCIONES, PROGRAMAS PÚBLICOS O PROYECTOS REALIZADOS

UNIDAD RESPONSAB 18 L0 00 CONTADURÍA MAYOR DE HACIENDA DE LA ASAMBLEA LEGISLATIVA DEL DISTRITO FEDERAL

PERÍODO: ENERO – JUNIO 2010

EJE DEL PROGRAMA GENERAL DE DESARROLLO 2007-2012	LÍNEA DE POLÍTICA	PROYECTOS, ACCIONES O PROGRAMAS1	OBJETIVO DE LOS PROYECTOS ACCIONES O PROGRAMAS	MONTO EJERCIDO	COMPONENTES	POBLACIÓN BENEFICIADA	OTRAS CARACTERÍSTICAS DEL PROGRAMA	INDICADOR ASOCIADO E INTERPRETACIÓN
		7.- Administración. a) Administrar los recursos financieros b) Administrar los recursos humanos c) Administrar los recursos materiales d) Administrar la Oficina de Información Pública e) Administrar los servicios informáticos.			Se presentaron 11 informes contables y presupuestales, se registraron 7 Cuentas por Liquidar Certificadas (CLC's) para solicitar los recursos del presupuesto autorizado 2010. Se elaboraron 11 informes de registro de asistencia del personal, 12 enteros de nómina y se aprobó el Calendario de Acciones de Capacitación 2010. Asimismo, se presentó y publicó el Programa Anual de Adquisiciones, Arrendamientos y Contratación de Servicios para el ejercicio 2010, se suscribieron 65 contratos, 16 pedidos, 10 órdenes de servicio y se proporcionaron los siguientes servicios: 1,894 servicios de recepción y entrega de correspondencia 767 servicios de mantenimiento a bienes muebles e inmuebles 50 servicios de uso de las instalaciones 2,711 TOTAL Se atendieron 334 solicitudes en el marco de la Ley de Transparencia y Acceso a la Información Pública del Distrito Federal y se remitieron al INFODF el Informe Anual 2009 y el trimestral enero - marzo de 2010, que incluye el Informe de acciones del Comité de Transparencia; se proporcionaron 6,138 servicios de documentación, información y consulta de archivo general. Además, se proporcionaron 1,296 servicios de apoyo técnico y de mantenimiento, 377 de instalación, traslado y retiro de equipo y 167 servicios de red y configuración de internet, y 2 de apoyo logísico.			

2010

ADyS-I AYUDAS, DONATIVOS Y SUBSIDIOS

UNIDAD RESPONSABLE:	18 L0 00 CONTADURÍA MAYOR DE HACIENDA DE LA ASAMBLEA LEGISLATIVA DEL DISTRITO FEDERAL
PERÍODO:	ENERO – JUNIO 2010

AYUDAS, DONATIVOS Y SUBSIDIOS	BENEFICIARIO		MONTO EJERCIDO	CARACTERÍSTICAS
	TIPO[1/]	TOTAL		

NO APLICA

1/ Tipo de Beneficiario sea persona, grupo, asociación o empresa.

ADyS-II AYUDAS, DONATIVOS Y SUBSIDIOS A FIDEICOMISOS

UNIDAD RESPONSABLE:	18 L0 00 CONTADURÍA MAYOR DE HACIENDA DE LA ASAMBLEA LEGISLATIVA DEL DISTRITO FEDERAL
PERÍODO:	ENERO – JUNIO 2010

NOMBRE DEL FIDEICOMISO	MONTO (Pesos con dos decimales)				DESTINO DEL GASTO
	INGRESO	GASTO	RENDIMIENTOS FINANCIEROS	SALDO	

NO APLICA

PROSAP PROGRAMAS QUE OTORGAN SUBSIDIOS Y APOYOS A LA POBLACIÓN

UNIDAD RESPONSABLE:	18 L0 00 CONTADURÍA MAYOR DE HACIENDA DE LA ASAMBLEA LEGISLATIVA DEL DISTRITO FEDERAL
PERÍODO:	ENERO – JUNIO 2010

DENOMINACIÓN DEL PROGRAMA 1/	DELEGACIÓN	COLONIA	BENEFICIARIO		TOTAL POBLACIÓN OBJETIVO	PRESUPUESTO (Pesos con dos decimales)		
			TIPO 2/	TOTAL		ORIGINAL	PROGRAMADO MODIFICADO	EJERCIDO
NO APLICA								

1/ Se refiere a programas públicos que cuentan con reglas de operación publicadas en la Gaceta Oficial del Distrito Federal.

2/ Tipo de Beneficiario sea persona, grupo, asociación o empresa.

013

FIDCO-I FIDEICOMISOS CONSTITUIDOS

UNIDAD RESPONSABLE:	18 L0 00 CONTADURÍA MAYOR DE HACIENDA DE LA ASAMBLEA LEGISLATIVA DEL DISTRITO FEDERAL
PERÍODO:	ENERO – JUNIO 2010

DENOMINACIÓN DEL FIDEICOMISO	FECHA DE SU CONSTITUCIÓN	FIDEICOMITENTE	FIDEICOMISARIO	FIDUCIARIO	OBJETO DE SU CONSTITUCIÓN	MODIFICACIONES AL OBJETO DE SU CONSTITUCIÓN	OBJETIVO ACTUAL	DISPONIBILIDAD DE RECURSOS AL FINALIZAR EL TRIMESTRE ANTERIOR (1)	DISPONIBILIDAD DE RECURSOS AL FINALIZAR EL TRIMESTRE DE REFERENCIA (2)	VARIACIÓN DE LA DISPONIBILIDAD 2-1 = (3)	ESTADO FINANCIERO		
											ACTIVO	PASIVO	CAPITAL

NO APLICA

014

FIDCO-II FIDEICOMISOS CONSTITUIDOS

UNIDAD RESPONSABLE:	18 L0 00 CONTADURÍA MAYOR DE HACIENDA DE LA ASAMBLEA LEGISLATIVA DEL DISTRITO FEDERAL
PERÍODO:	ENERO – JUNIO 2010

DENOMINACIÓN DEL FIDEICOMISO	TIPO DE GASTO GCI	DESTINO DEL GASTO	MONTO EJERCIDO

NO APLICA

AO ACTIVIDADES INSTITUCIONALES QUE REGISTRARON ANTICIPO DE OBRA

UNIDAD RESPONSABLE:	18 L0 00 CONTADURÍA MAYOR DE HACIENDA DE LA ASAMBLEA LEGISLATIVA DEL DISTRITO FEDERAL
PERÍODO:	ENERO – JUNIO 2010

R	SR	AI	DENOMINACIÓN	MONTO DEL ANTICIPO 1/ (Pesos con dos decimales)	AMORTIZACIÓN DE ANTICIPOS 1/	DESCRIPCIÓN
NO APLICA						

1/ Los montos de anticipo y de amortización de anticipo a nivel de actividad institucional deben ser iguales o menores a los reportados en el formato EVPP-I.

016

EVPP-I EVALUACIÓN PROGRAMÁTICO-PRESUPUESTAL DE ACTIVIDADES INSTITUCIONALES

UNIDAD RESPONSABLE: 18 L0 00 CONTADURÍA MAYOR DE HACIENDA DE LA ASAMBLEA LEGISLATIVA DEL DISTRITO FEDERAL

PERÍODO: ENERO – JUNIO 2010

R	SR	AI	DENOMINACIÓN	UNIDAD DE MEDIDA	RESULTADOS										
					FÍSICO			PRESUPUESTAL (Pesos con dos decimales)							
					MODIFICADO (1)	ALCANZADO (2)	ICMPP (%) 2/1=(3)	PROGRAMADO MODIFICADO (4)	EJERCIDO (5)	PENDIENTE DE PAGO (6)	ANTICIPOS (7)	AMORTIZACIÓN DE ANTICIPOS (8)	IDBSPP (%) (5+6-7+8)/4 (9)	IARCM (%) 3/9
05			EL CONTROL DE LOS RECURSOS PÚBLICOS CONTRIBUYE A LA OBTENCIÓN DE RESULTADOS											
	01		LA ACCIÓN GUBERNAMENTAL SE TRANPARENTA Y RINDE CUENTAS											
		00	TRANSFERENCIAS A ÓRGANOS AUTÓNOMOS	S/N	1	1	1	113,711,422.80	109,827,752.07	3,883,670.73	-	-	100.0	0.0

NOTA:
LA CONCILIACIÓN DE CIFRAS PROGRAMÁTICO PRESUPUESTALES CON LA DIRECCIÓN GENERAL DE EGRESOS DE LA SECRETARIA DE FINANZAS DEL GOBIERNO DEL DISTRITO FEDERAL, CONSIDERA LAS MINISTRACIONES NETAS RECIBIDAS POR $127,802,076.41 (CIENTO VEINTISIETE MILLONES OCHOCIENTOS DOS MIL SETENTA Y SEIS PESOS 41/100 M.N.) COMO PRESUPUESTO EJERCIDO, NO REFLEJANDO VARIACIÓN ALGUNA; SIN EMBARGO, LAS CIFRAS REGISTRADAS EN LOS PRESENTES FORMATOS, SE DERIVAN DE LOS REGISTROS INTERNOS DEL CONTROL PRESUPUESTAL DE ESTA CONTADURÍA, DONDE LA DIFERENCIA CORRESPONDE A LOS RECURSOS REPROGRAMADOS A LOS SIGUIENTES TRIMESTRES.

EVPP-II EXPLICACIÓN A LAS VARIACIONES DE LA EVALUACIÓN PROGRAMÁTICO-PRESUPUESTAL DE ACTIVIDADES INSTITUCIONALES

UNIDAD RESPONSABLE: 18 L0 00 CONTADURÍA MAYOR DE HACIENDA DE LA ASAMBLEA LEGISLATIVA DEL DISTRITO FEDERAL

PERÍODO: ENERO – JUNIO 2010

R	SR	AI	DENOMINACIÓN	CAUSAS DE LAS DESVIACIONES
05			EL CONTROL DE LOS RECURSOS PÚBLICOS CONTRIBUYE A LA OBTENCIÓN DE RESULTADOS	
	01		LA ACCIÓN GUBERNAMENTAL SE TRANPARENTA Y RINDE CUENTAS	
		00	TRANSFERENCIAS A ÓRGANOS AUTÓNOMOS	NO SE PRESENTARON DESVIACIONES

018

IAPP INDICADORES ASOCIADOS A PROGRAMAS PÚBLICOS

UNIDAD RESPONSABLE:	18 L0 00 CONTADURÍA MAYOR DE HACIENDA DE LA ASAMBLEA LEGISLATIVA DEL DISTRITO FEDERAL
PERÍODO:	ENERO – JUNIO 2010

PROGRAMA PÚBLICO: 1.- Revisar la Cuenta Pública del Gobierno del Distrito Federal.

OBJETIVO (4)	NOMBRE DEL INDICADOR (5)	DIMENSIÓN A MEDIR (6)	MÉTODO DE CÁLCULO (7)	VALOR DEL INDICADOR (8)	FRECUENCIA A MEDIR (9)	MEDIOS DE VERIFICACIÓN (10)

N O A P L I C A

PIME PROGRAMA INTEGRAL DE MANTENIMIENTO DE ESCUELAS

UNIDAD RESPONSABLE:	18 L0 00 CONTADURÍA MAYOR DE HACIENDA DE LA ASAMBLEA LEGISLATIVA DEL DISTRITO FEDERAL
PERÍODO:	ENERO – JUNIO 2010

UNIDAD RESPONSABLE:	AVANCE DE LA OBRA (%)	PRESUPUESTO (Pesos con dos decimales)					AVANCE % 4/1=(5)	DESCRIPCIÓN DE LAS OBRAS
		ORIGINAL	PROGRAMADO MODIFICADO (1)	EJERCIDO (2)	PENDIENTE DE PAGO (3)	DEVENGADO 2+3=(4)		

NO APLICA

REA-I REMANENTES DE EJERCICIOS ANTERIORES DE LOS ÓRGANOS AUTÓNOMOS Y DE GOBIERNO

UNIDAD RESPONSABLE:	18 L0 00 CONTADURÍA MAYOR DE HACIENDA DE LA ASAMBLEA LEGISLATIVA DEL DISTRITO FEDERAL			
PERÍODO:	ENERO – JUNIO 2010			
RESULTADO	MONTO (Pesos con dos decimales)		FUENTE DE FINANCIAMIENTO	DESTINO DEL GASTO
	REMANENTE	RENDIMIENTOS FINANCIEROS		

NO APLICA

REA-II REINTEGROS DEL EJERCICIO ANTERIOR DE LOS ÓRGANOS AUTÓNOMOS Y DE GOBIERNO

UNIDAD RESPONSABLE: 18 L0 00 CONTADURÍA MAYOR DE HACIENDA DE LA ASAMBLEA LEGISLATIVA DEL DISTRITO FEDERAL

PERÍODO: ENERO – JUNIO 2010

RESULTADO	MONTO (Pesos con dos decimales)		FUENTE DE FINANCIAMIENTO (PROGRAMA)	CAUSAS DEL REINTEGRO
	REINTEGRO	RENDIMIENTOS FINANCIEROS		
05	438,749.57	7,599.42	PROFIS 2009	EN CUMPLIMIENTO AL NUMERAL 14, DE LA REGLAS PARA LA OPERACIÓN DEL PROGRAMA PARA LA FISCALIZACIÓN DEL GASTO FEDERALIZADO 2009 (PROFIS) Y DE CONFORMIDAD AL ARTÍCULO 383, DEL CÓDIGO FINANCIERO DEL DISTRITO FEDERAL, VIGENTE PARA 2009.
05	29,784.91	1,859.96	PROTECCIÓN CIVIL	LOS RECURSOS FUERON REINTEGRADOS DE CONFORMIDAD AL ARTÍCULO 383, DEL CÓDIGO FINANCIERO DEL DISTRITO FEDERAL, VIGENTE PARA 2009. LO ANTERIOR, EN RAZÓN DE QUE EL IMPORTE NO CUBRÍA EL COSTO DE HORAS REQUERIDAS PARA CUMPLIR CON EL OBJETIVO DE REVISIÓN DE LOS DIFERENTES PROGRAMAS QUE GENERARON CONVENIOS DE COLABORACIÓN Y COORDINACIÓN ENTRE LOS GOBIERNOS FEDERAL Y DEL DISTRITO FEDERAL Y EN LOS QUE SE ASIGNÓ EL UNO AL MILLAR PARA LA FISCALIZACIÓN DE LOS RECURSOS.
	123,200.24	8,294.95	DE MEJORAMIENTO DE IMAGEN URBANA DEL ENTORNO DE LA CÁMARA DE DIPUTADOS	
	3,478.26	212.71	HABITAD	
	5,072.46	195.40	RESCATE Y RECUPERACIÓN DE ESPACIOS PÚBLICOS	
	58,912.20	3,228.42	SALUD (RAMO 12)	
	4,147.13	75.02	CARABANA DE LA SALUD 2007	
	4,495.16	81.38	CARABANA DE LA SALUD 2008	
	5,973.61	91.43	CLÍNICA CONDESA 2008 - FORTALECIMIENTO DEL SISTEMA PROVAC CENSIA 2008	
	7,945.75	121.73	CARABANA DE LA SALUD 2009	
	500,000.00	6,112.47	PROVISIONES SALARIALES Y ECONÓMICAS PARA APOYAR LA EJECUCIÓN DEL PROGRAMA DE SEGURIDAD PÚBLICA (RAMO GENERAL 23)	

IDT INGRESOS DISTINTOS A LAS TRANSFERENCIAS DE LOS ÓRGANOS AUTÓNOMOS Y DE GOBIERNO

UNIDAD RESPONSABLE: **18 L0 00 CONTADURÍA MAYOR DE HACIENDA DE LA ASAMBLEA LEGISLATIVA DEL DISTRITO FEDERAL**

PERÍODO: **ENERO – JUNIO 2010**

CONCEPTO	INGRESOS (Pesos con dos decimales)	A) ESPECIFICAR LOS RUBROS QUE GENERARON LOS INGRESOS
INGRESOS DISTINTOS A LAS TRANSFERENCIAS 1/		
- INGRESOS DIVERSOS	48,800.00	VENTA DE BASES DE PROCESOS LICITATORIOS
- RENDIMIENTOS FINANCIEROS	480,004.76	RENDIMIENTOS DE INVERSION EN BANCO
- OTROS	423,142.87	RECUPERACIONES DE IMPORTE POR DIVIDENDOS DEL SEGURO DE VIDA DEL PERSONAL DE LA INSTITUCION, VENTA DE PERIÓDICO, ADEUDOS POR CONCEPTO DE LLAMADAS TELEFÓNICAS A CELULAR Y DE LARGA DISTANCIA NO OFICIALES, AJUSTE DE ISR EN AGUINALDO DE SERVIDOR PÚBLICO Y CANCELACIONES DE PROVISIONES NO EJERCIDAS EN EL 2009.
TOTAL:	951,947.63	

1/ Se refiere a los ingresos captados diferentes a las Transferencias del GDF (incluir los conceptos como la venta de bienes y servicios, así como los rendimientos financieros que generaron los ingresos).

APOGA-I ADECUACIONES PRESUPUESTALES DE LOS ÓRGANOS DE GOBIERNO Y AUTÓNOMOS

UNIDAD RESPONSABLE:	**18 L0 00 CONTADURÍA MAYOR DE HACIENDA DE LA ASAMBLEA LEGISLATIVA DEL DISTRITO FEDERAL**
PERÍODO:	**ENERO – JUNIO 2010**

CAPÍTULO DE GASTO	PRESUPUESTO (Pesos con dos decimales)		CAUSAS DE LAS ADECUACIONES AL PRESUPUESTO
	ORIGINAL (ANUAL)	MODIFICADO (ANUAL)	
EN RELACION A LAS AFECTACIONES PRESUPUESTALES QUE SE REALIZARON EN EL PERIODO QUE AMPARA EL PRESENTE INFORME, SE CITAN A CONTINUACIÓN LOS MOVIMIENTOS RELEVANTES, QUE EN SU CASO CONTRIBUYEN A MEJORAR EL CUMPLIMIENTO DE LOS OBJETIVOS DE ESTA CONTADURÍA:			
1000	243,928,872.66	244,243,331.66	SE REALIZÓ UNA AMPLIACIÓN LÍQUIDA DE RECURSOS DEL PROGRAMA PARA LA FISCALIZACIÓN DEL GASTO FEDERALIZADO (PROFIS) DEL EJERCICIO 2010, A EFECTO DE FORTALECER LA FISCALIZACIÓN A LOS RECURSOS FEDERALES DE ACUERDO A LAS REGLAS PARA LA OPERACIÓN DEL PROFIS 2010, MEDIANTE LA CONTRATACIÓN DE PERSONAL.
2000	4,435,913.25	4,652,679.32	SE REALIZÓ UNA TRANSFERENCIA DE RECURSOS DEL CAPÍTULO 3000 " SERVICIOS GENERALES" PARA ADQUIRIR DIVERSO MATERIAL Y REFACCIONES Y ACCESORIOS DE EQUIPO DE COMPUTO PARA OBTENER UN SERVICIO EFICIENTE Y EFICAZ, CON MIRAS A ECONOMIZAR EL SERVICIO DE MANTENIMIENTO A LOS EQUIPOS INFORMÁTICOS.
3000	13,299,700.09	13,251,133.00	SE REALIZÓ UNA AMPLIACIÓN LÍQUIDA DE RECURSOS DEL PROGRAMA PARA LA FISCALIZACIÓN DEL GASTO FEDERALIZADO (PROFIS) DEL EJERCICIO 2010, PARA REFORZAR LA FISCALIZACIÓN A LOS RECURSOS FEDERALES DE ACUERDO A LAS REGLAS PARA LA OPERACIÓN DEL PROFIS 2010, MEDIANTE LA CAPACITACIÓN DEL PERSONAL EN LAS ÁREAS QUE SE REQUIERE. ASIMISMO, SE TRANFIRIO RECURSOS A LOS CAPÍTULOS 2000 " MATERIALES Y SUMINISTROS" Y 5000 " BIENES MUEBLES E INMUEBLES", CON LA FINALIDAD DE OBTENER UN SERVICIO EFICIENTE Y EFICAZ, CON MIRAS A ECONOMIZAR EL SERVICIO DE MANTENIMIENTO A LOS EQUIPOS INFORMÁTICOS, ADQUIRIR MOBILIARIO PARA MEJORAR LAS CONDICIONES EN LAS AREAS DE TRABAJO, BENEFICIANDO ASÍ EL DESEMPEÑO Y LA CALIDAD DE LOS TRABAJOS ENCOMENDADOS; DE LA MISMA FORMA PARA ADQUIRIR UN EQUIPO DE SISTEMA DE ENERGÍA ININTERRUMPIDA, A EFECTO DE SUBSANAR LA INSUFICIENCIA EN EL SUMINISTRO DE ENERGÍA ELÉCTRICA.
5000	-	1,057,220.02	SE REALIZÓ UNA AMPLIACIÓN LÍQUIDA DE RECURSOS DEL PROGRAMA PARA LA FISCALIZACIÓN DEL GASTO FEDERALIZADO (PROFIS) DEL EJERCICIO 2010, PARA REFORZAR LA FISCALIZACIÓN A LOS RECURSOS FEDERALES DE ACUERDO A LAS REGLAS PARA LA OPERACIÓN DEL PROFIS 2010, MEDIANTE LA ADQUISICIÓN DE BIENES INFORMÁTICOS. ADICIONALMENTE SE REALIZARON TRANSFERENCIA DE RECURSOS DEL CAPÍTULO 3000 " SERVICIOS GENERALES" PARA ADQUIRIR MOBILIARIO PARA MEJORAR LAS CONDICIONES EN LAS AREAS DE TRABAJO, BENEFICIANDO ASÍ EL DESEMPEÑO, LA SEGURIDAD, CONFIDENCIALIDAD Y LA CALIDAD DE LOS RESULTADOS OBTENIDOS; DE LA MISMA FORMA PARA ADQUIRIR UN EQUIPO DE SISTEMA DE ENERGÍA ININTERRUMPIDA, A EFECTO DE SUBSANAR LA INSUFICIENCIA EN EL SUMINISTRO DE ENERGÍA ELÉCTRICA.

024

APOGA-II ADECUACIONES PRESUPUESTALES DE LOS ÓRGANOS DE GOBIERNO Y AUTÓNOMOS

UNIDAD RESPONSABLE:	18 L0 00 CONTADURÍA MAYOR DE HACIENDA DE LA ASAMBLEA LEGISLATIVA DEL DISTRITO FEDERAL
PERÍODO:	ENERO – JUNIO 2010

PRESUPUESTO (Pesos con dos decimales)			
ORIGINAL:	MODIFICADO:	VARIACIÓN ABSOLUTA: (4 - 3)	VARIACIÓN %: ((4/3)-1)*100

PROYECTOS, ACCIONES O PROGRAMAS 1/	PRESUPUESTO (Pesos con dos decimales)		CAUSAS DE LAS ADECUACIONES AL PRESUPUESTO
	ORIGINAL	MODIFICADO	

NO APLICA

1/ Se refiere a programas públicos.

CONTADURIA
MAYOR DE HACIENDA
ASAMBLEA LEGISLATIVA
DEL DISTRITO FEDERAL

ESTADO DE SITUACIÓN FINANCIERA
AL 30 DE JUNIO DE 2010
(CIFRAS EN MILES DE PESOS)

ACTIVO		PASIVO	
ASIGNACION DE GASTOS DE OFICINA Y FONDO REVOLVENTE	39.4	PROVEEDORES	2,175.0
BANCOS E INVERSIONES A CORTO PLAZO	26,228.7	ACREEDORES DIVERSOS	8,161.6
DEUDORES DIVERSOS	803.6		
		SUMA PASIVO CIRCULANTE	**10,336.6**
		PASIVO CONTINGENTE	1,733.4
SUMA EL CIRCULANTE	**27,071.7**	**SUMA PASIVO**	**12,070.0**
MOBILIARIO Y EQUIPO DE ADMINISTRACIÓN	7,828.7	PATRIMONIO	35,726.9
MAQ. Y EQUIPO AGROP., INDUSTRIAL Y DE COMUNICACIÓN	24,472.6	RESULTADO DEL PERIODO	15,001.7
VEHÍCULOS Y EQUIPO DE TRANSPORTE	3,405.6		
EQUIPO E INSTRUMENTAL MÉDICO Y DE LABORATORIO	13.9		
HERRAMIENTAS Y REFACCIONES	6.1		
SUMA EL FIJO	**35,726.9**	**SUMA PATRIMONIALES**	**50,728.6**
SUMA TOTAL ACTIVO	**62,798.6**	**SUMA EL PASIVO Y PATRIMONIALES**	**62,798.6**

CUENTAS DE ORDEN

PRESUPUESTO MODIFICADO ANUAL	**263,204.3**
PRESUPUESTO EJERCIDO ACUMULADO	**113,711.4**
PRESUPUESTO TOTAL POR EJERCER	**149,492.9**
DEPÓSITO DE RECURSOS EN ADMINISTRACIÓN	**5,158.4**
APORTACIONES AL FONDO DE AHORRO	**5,158.4**

DIRECTOR GENERAL DE ADMINISTRACIÓN Y SISTEMAS

C. P. FELIPE DE JESUS ALBA MARTINEZ

DIRECTOR DE RECURSOS FINANCIEROS

MTRO. MIGUEL ANGEL VILLANUEVA VÉLEZ

CONTADURIA
MAYOR DE HACIENDA
ASAMBLEA LEGISLATIVA
DEL DISTRITO FEDERAL

ESTADO DE INGRESOS Y EGRESOS
DEL 1° DE ENERO AL 30 DE JUNIO DE 2010
(CIFRAS EN MILES DE PESOS)

INGRESOS POR RECURSOS PRESUPUESTALES Y RENDIMIENTOS FINANCIEROS		**128,754.0**
MINISTRACIÓN	125,706.2	
AMPLIACIONES LÍQUIDAS PROFIS	2,095.9	
RECUPERACIONES VARIAS	471.9	
RENDIMIENTOS FINANCIEROS	479.5	
RENDIMIENTOS FINANCIEROS PROFIS	0.5	
EGRESOS		**113,752.3**
SERVICIOS PERSONALES	106,375.3	
MATERIALES Y SUMINISTROS	2,059.8	
SERVICIOS GENERALES	5,270.4	
BIENES MUEBLES E INMUEBLES	46.8	
RESULTADO DEL PERIODO		**15,001.7**

DIRECTOR GENERAL DE
ADMINISTRACIÓN Y SISTEMAS

C. P. FELIPE DE JESÚS ALBA MARTÍNEZ

DIRECTOR DE RECURSOS FINANCIEROS

MTRO. MIGUEL ANGEL VILLANUEVA VÉLEZ

TRIBUNAL SUPERIOR DE JUSTICIA DEL DISTRITO FEDERAL
ESTADOS UNIDOS MEXICANOS
MÉXICO

OFICIALÍA MAYOR

Copia

"2010, BICENTENARIO DE LA INDEPENDENCIA DE MEXICO Y CENTENARIO DE LA REVOLUCION MEXICANA"

5923

SUBSECRETARÍA DE EGRESOS
DIRECCIÓN GENERAL DE CONTABILIDAD
NORMATIVIDAD Y CUENTA PÚBLICA

Of. Núm. **OM/** 1018 **/2010**

México, D. F., a 14 de julio del 2010

2010 JUL 15 P2:35

LIC. JUAN CARLOS CUMMINGS GARCIA
DIRECTOR GENERAL DE CONTABILIDAD, NORMATIVIDAD
Y CUENTA PÚBLICA DE LA SUBSECRETARÍA DE EGRESOS
DE LA SECRETARÍA DE FINANZAS DEL GOBIERNO
DEL DISTRITO FEDERAL
P r e s e n t e.

En cumplimiento a lo dispuesto por el artículo 135 de la Ley de Presupuesto y Gasto Eficiente del Distrito Federal y de conformidad a lo autorizado por el Pleno del Consejo de la Judicatura del Distrito Federal, así como en atención a los comunicados con Oficios Nos. SFDF/SE/0816/2010 Y SFDF/SE/0715/2010 emitidos por la Subsecretaria de Egresos de la Secretaría de Finanzas del Gobierno del Distrito Federal; adjunto se servirá encontrar en medio magnético el INFORME DE AVANCE TRIMESTRAL correspondiente al periodo ENERO-JUNIO del 2010. Al respecto, es menester mencionar que el Informe en comento se encuentra integrado por los siguientes documentos:

1. **ESTADOS FINANCIEROS al 30 de junio del 2010 (Anexo 1)**
   - ESTADO DE SITUACION FINANCIERA al 30 de junio del 2010, con Anexos y Notas
   - ESTADO DE RESULTADOS del 01 de enero al 30 de junio del 2010, con Anexos y Notas

2. **INFORME DE AVANCE TRIMESTRAL ENERO-JUNIO 2010 (Anexo 2)**
   En atención a los lineamientos y metodología emitidos por la Secretaría de Finanzas del Gobierno del Distrito Federal al 30 de junio del 2010

1. ESTADOS FINANCIEROS AL 30 DE JUNIO DEL 2010

En los Estados Financieros en comento, se refleja la situación financiera de ésta H. Institución; mismos que se acompañan de las Notas a los Estados Financieros con las explicaciones a cada uno de los renglones que lo integran.

2. INFORME DE AVANCE TRIMESTRAL ENERO-JUNIO DEL 2010

Sobre las cifras que integran dicho informe, se precisa que como es de su conocimiento, la Asamblea Legislativa del Distrito Federal para el ejercicio fiscal 2010, aprobó recursos del orden de **$3,657'644,344.00** para la operación del Tribunal Superior de Justicia del Distrito Federal; dentro de los cuales se etiquetaron **100.0 MDP** de deuda pública para el financiamiento del Proyecto Integral de Modernización para la Infraestructura Tecnológica de Juzgados en los Reclusorios Norte, Oriente, Sur y Santa Martha Acatitla y **10.0 MDP** provenientes del Fondo de Aportaciones de Seguridad Pública (FASP) que se destinarán a la meta: *"Mejoramiento en las instalaciones de los juzgados anexos al Reclusorio Varonil Oriente, consistente en: construcción de red pluvial, tanque de tormenta, cisterna para una captación aproximada de 300 m3 de agua de lluvia, canalización de agua de una superficie aproximada de 9000 m2 del estacionamiento e instalación de sistema de filtración para su aprovechamiento, impermeabilización de azoteas de edificios de los juzgados área aproximada de 4800 m2 y sustitución de la carpeta asfáltica en estacionamiento"*, autorizada mediante Acuerdo 42-02/2010.

SUBSECRETARÍA DE EGRESOS
DIRECCIÓN GENERAL DE CONTABILIDAD
NORMATIVIDAD Y CUENTA PÚBLICA
16 JUL 2010
DIRECCIÓN DE INTEGRACIÓN DE CUENTA PÚBLICA
RECIBIDO

000

"2010, BICENTENARIO DE LA INDEPENDENCIA DE MEXICO Y
CENTENARIO DE LA REVOLUCION MEXICANA"

Of. Núm. **OM/** 1018 **/2010**

México, D. F., a 14 de julio del 2010

OFICIALÍA MAYOR

Por otra parte, se reitera que debido a que la distribución por Subresultados originalmente comunicada por la Secretaría de Finanzas del D.F., la cual no atendía las necesidades propias de la Institución, al periodo que se informa se registraron en el Sistema "GRP" de la Subsecretaría de Egresos del G.D.F. tres afectaciones programático-presupuestales, dos de ellas relativas a la recalendarización de los recursos etiquetados de deuda pública y del Fondo de Aportaciones para la Seguridad Pública "FASP" y la restante a la adecuación de los montos registrados en el GRP por Subresultado, a efecto de atender los requerimientos reales de las áreas judiciales, de apoyo judicial y de capacitación de este Tribunal.

Por lo antes expuesto, se remite el INFORME DE AVANCE TRIMESTRAL correspondiente al periodo **ENERO-JUNIO del 2010**, en cumplimiento a lo dispuesto por el artículo 135 de la Ley de Presupuesto y Gasto Eficiente del Distrito Federal, a efecto de que el Jefe de Gobierno del Distrito Federal, ordene su incorporación en capítulo por separado al INFORME DE AVANCE TRIMESTRAL del Gobierno del Distrito Federal.

Sin otro particular, aprovecho la ocasión para enviarle un cordial saludo.

OFICIAL MAYOR DEL TRIBUNAL SUPERIOR DE JUSTICIA DEL DISTRITO FEDERAL.

LIC. CARLOS VARGAS MARTINEZ

OFICIALIA MAYOR

C.c.p. MAG. DR. EDGAR ELIAS AZAR.- PRESIDENTE DEL TRIBUNAL SUPERIOR DE JUSTICIA Y DEL CONSEJO DE LA JUDICATURA DEL DISTRITO FEDERAL.- PARA SU CONOCIMIENTO.- PRESENTE.

C.c.p. CONSEJEROS INTEGRANTES DEL CONSEJO DE LA JUDICATURA DEL DISTRITO FEDERAL. PARA SU CONOCIMIENTO.- PRESENTE.-

C.c.p. DR. MARIO M. DELGADO CARRILLO.- SECRETARIO DE FINANZAS DEL GOBIERNO DEL DISTRITO FEDERAL.- PARA SU CONOCIMIENTO.- PRESENTE.

C.c.p. DR. ARMANDO LÓPEZ CÁRDENAS.- SUBSECRETARIO DE EGRESOS DE LA SECRETARIA DE FINANZAS DEL GOBIERNO DEL DISTRITO FEDERAL.- PARA SU CONOCIMIENTO.- PRESENTE.

C.c.p. LIC. ZAIRA LILIANA JIMENEZ SEADE.- SECRETARIA GENERAL DEL CONSEJO DE LA JUDICATURA DEL DISTRITO FEDERAL.- PARA SU CONOCIMIENTO.- PRESENTE.

C.c.p. LIC. ÁNGEL CAPETILLO ACOSTA.- DIRECTOR DE INTEGRACIÓN DE CUENTA PÚBLICA DEL GDF.- PRESENTE.

000

(NOMBRE DE LA UR)

INFORME DE AVANCE TRIMESTRAL
ENERO-JUNIO 2010

RESPONSABLE:

DIRECTORA EJECTUIVA DE RECURSOS FINANCIEROS

Cargo y Firma

TITULAR:

OFICIAL MAYOR DEL TRIBUNAL SUPERIOR DE JUSTICIA D.F.

Cargo y Firma

EPCG EXPLICACIÓN A LA EVOLUCIÓN PRESUPUESTAL POR CAPÍTULO DE GASTO CON DÍGITO IDENTIFICADOR 1 Y 3

UNIDAD RESPONSABLE: 19 J0 00 TRIBUNAL SUPERIOR DE JUSTICIA DEL D.F.

PERÍODO: ENERO-JUNIO 2010

R	CAPÍTULO	PRESUPUESTO (Pesos con dos decimales)					A) EXPLICAR LAS VARIACIONES DEL PRESUPUESTO MODIFICADO RESPECTO DEL DEVENGADO AL PERIODO. B) SEÑALAR LOS CONCEPTOS DE GASTO REGISTRADOS COMO PENDIENTES DE PAGO Y EXPLICAR LAS CAUSAS QUE LO ORIGINARON.
		PROGRAMADO MODIFICADO (1)	EJERCIDO (2)	PENDIENTE DE PAGO (3)	DEVENGADO 2+3=(4)	VAR. 1-4=(5)	
02	4000/C	1,616,308,531.78	1,616,308,531.78	0.00	1,616,308,531.78	0.00	**A)** NO SE REGISTRA VARIACIÓN ENTRE EL PRESUPUESTO DEVENGADO RESPECTO DEL MODIFICADO, EN VIRTUD DE QUE FUERON MINISTRADOS POR LA SECRETARIA DE FINANZAS DEL GDF LA TOTALIDAD DE LOS RECURSOS CALENDARIZADOS AL TRIBUNAL SUPERIOR DE JUSTICIA DEL D.F., CONFORME A LOS CUALES SE ATENDIERON LOS REQUERIMIENTOS DE OPERACION DE LOS ORGANOS JURISDICCIONALES Y AREAS DE APOYO A LA IMPARTICION DE JUSTICIA. AL RESPECTO, RESULTA IMPORTANTE DESTACAR QUE ESTE TRIBUNAL SUPERIOR DE JUSTICIA HA DESTINADO RECURSOS PARA ATENDER DIVERSOS REQUERIMIENTOS EN MATERIA DE EQUIDAD DE GENERO, COMO ES LA OPERACIÓN DE LOS CUATRO CENTROS DE DESARROLLO INFANTIL QUE ACTUALMENTE TIENE Y EN CUANTO A DERECHOS HUMANOS CURSOS, CONTRATACION DE TRADUCTORES DE LENGUAS INDIGENAS EN LOS PROCESOS JUDICIALES, CONGRESOS, ETC QUE COADYUVAN A LA DIFUSION DE UNA NUEVA CULTURA ENTRE LOS SERVIDORES PUBLICOS DE LA INSTITUCION; SIN MENOSCABO DE LAS OBRAS DE ADAPTACION DE ALGUNAS INSTALACIONES PARA BENEFICIO DE LAS PERSONAS CON CAPACIDADES DIFERENTES QUE LABORAN O ASISTEN AL SERVICIO DEL TRIBUNAL. **B)** BAJO EL ESQUEMA DE QUE LA SECRETARIA DE FINANZAS REGISTRA LOS RECURSOS MINISTRADOS COMO EJERCIDO, EL CONCEPTO DE "PENDIENTES DE PAGO", NO RESULTA APLICABLE A LA INSTITUCION DEPOSITARIA DE LA FUNCION JUDICIAL EN EL D.F.
02	4000/K	61,450,731.34	23,009,820.97	0.00	23,009,820.97	38,440,910.37	**A)** LA VARIACION QUE SE REGISTRA CORREPONDE A LOS RECURSOS FEDERALES PROGRAMADOS ETIQUETADOS DE DEUDA PUBLICA Y LOS PROVENIENTES DEL FONDO DE APORTACIONES PARA LA SEGURIDAD PUBLICA QUE, CONFORME AL MECANISMO ESTABLECIDO POR LA SECRETARIA DE FINANZAS DEL GDF, SE MINISTRAN UNA VEZ ACREDITADOS QUE LOS COMPROMISOS SE HAN FINIQUITADO. **B)** BAJO EL ESQUEMA DE QUE LA SECRETARIA DE FINANZAS REGISTRA LOS RECURSOS MINISTRADOS COMO EJERCIDO, Y DEBIDO A QUE NO SE RADICARON LOS RECURSOS EN COMENTO, EL CONCEPTO DE "PENDIENTES DE PAGO", NO RESULTA APLICABLE A LA INSTITUCION DEPOSITARIA DE LA FUNCION JUDICIAL EN EL D.F.
TOTAL RESULTADO		**1,677,759,263.12**	**1,639,318,352.75**	**0.00**	**1,639,318,352.75**	**38,440,910.37**	
TOTAL UR		**1,677,759,263.12**	**1,639,318,352.75**	**0.00**	**1,639,318,352.75**	**38,440,910.37**	

NOTA ACLARATORIA: AL PERIODO QUE SE INFORMA SE REGISTRARON EN EL SISTEMA "GRP" DE LA SUBSECRETARIA DE EGRESOS DE LA SECRETARIA DE FINANZAS DEL GDF, TRES ADECUACIONES PROGRAMATICO PRESUPUESTALES, POR LOS MONTOS Y CAUSAS QUE A CONTINUACION SE INDICAN: DOS AFECTACIONES COMPENSADAS POR **$57'409,365.22** ETIQUETADOS DE DEUDA PUBLICA Y **$1'684,531.30** PROVENIENTES DEL FONDO DE APORTACIONES PARA LA SEGURIDAD PUBLICA, A FIN DE RECALENDARIZARLOS; ASI COMO UNA AFECTACION COMPENSADA POR **$190'698,387.24** CON OBJETO DE QUE LOS MONTOS DE LOS SUBRESULTADOS ORIGINALMENTE ASIGNADOS SE ADECUARAN A LOS REQUERIMIENTOS

EPGC-I EVOLUCIÓN PRESUPUESTAL DEL GASTO REGISTRADO CON DÍGITO IDENTIFICADOR 2 Y 4

UNIDAD RESPONSABLE: 19 J0 00 TRIBUNAL SUPERIOR DE JUSTICIA DEL D.F.

PERÍODO: ENERO-JUNIO 2010

R	CAPÍTULO	PRESUPUESTO (Pesos con dos decimales)				
		PROGRAMADO MODIFICADO (1)	EJERCIDO (2)	PENDIENTE DE PAGO (3)	DEVENGADO 2+3=(4)	VAR. 1-4=(5)
	1000					
	2000					
	3000					
	5000					
TOTAL RESULTADO						
TOTAL UR						

NO APLICA

EPGC-II EXPLICACIÓN DE LAS UNIDADES ADMINISTRATIVAS CONSOLIDADORAS LA EVOLUCIÓN PRESUPUESTAL DEL GASTO REGISTRADO CON DÍGITO IDENTIFICADOR 2 Y 4

UNIDAD RESPONSABLE: 19 J0 00 TRIBUNAL SUPERIOR DE JUSTICIA DEL D.F.

PERÍODO: ENERO-JUNIO 2010

PARTIDA	PRESUPUESTO (Pesos con dos decimales)					A) EXPLICAR LAS VARIACIONES DEL PRESUPUESTO MODIFICADO RESPECTO DEL DEVENGADO AL PERIODO. B) SEÑALAR LOS CONCEPTOS DE GASTO REGISTRADOS COMO PENDIENTES DE PAGO Y EXPLICAR LAS CAUSAS QUE LO ORIGINARON.
	PROGRAMADO MODIFICADO (1)	EJERCIDO (2)	PENDIENTE DE PAGO (3)	DEVENGADO 2+3=(4)	VAR. 1-4=(5)	
						A) (9) Situación: Causas de la situación: Insumos que se dejaron de adquirir (cuantificar): Proyectos, acciones o programas públicos que se dejaron de realizar (cuantificar): Localización geográfica de los proyectos, acciones o programas públicos: Efecto de la no realización de acciones: Población impactada : Impacto en los objetivos institucionales: B) (10) [illegible] servicios aún no pagados (cuantificar): [illegible] no se cubrió su pago: [illegible] o programas públicos realizados con los insumos no pagados: [illegible] de los proyectos, acciones o programas públicos:
						A) B)
						A) B)
						A) B)
						A) B)
						A) B)
						A) B)
						A) B)
TOTAL UR						

NO APLICA

EAP-I EVOLUCIÓN DE LAS ADECUACIONES PRESUPUESTALES

UNIDAD RESPONSABLE: 19 J0 00 TRIBUNAL SUPERIOR DE JUSTICIA DEL D.F.			
PERÍODO: ENERO-JUNIO 2010			
PRESUPUESTO (Pesos con dos decimales)			
ORIGINAL:	MODIFICADO:	VARIACIÓN ABSOLUTA: (4 - 3)	VARIACIÓN %: ((4/3)-1)*100

PROYECTOS, ACCIONES O PROGRAMAS 1/	RESULTADO	ORIGINAL	MODIFICADO	EJERCIDO	FUENTE DE FINANCIAMIENTO	GCI

NO APLICA

1/ Se refiere a programas públicos.

EAP-II EXPLICACIÓN A LAS ADECUACIONES PRESUPUESTALES

UNIDAD RESPONSABLE: 19 J0 00 TRIBUNAL SUPERIOR DE JUSTICIA DEL D.F.

PERÍODO: ENERO-JUNIO 2010

PROYECTOS, ACCIONES O PROGRAMAS 1/	OBJETIVO O NECESIDAD A SATISFACER	DESCRIPCIÓN	POBLACIÓN BENEFICIADA O EN SU CASO AFECTADA

NO APLICA

1/ Se refiere a programas públicos.

PAPR PRINCIPALES ACCIONES, PROGRAMAS PÚBLICOS O PROYECTOS REALIZADOS

UNIDAD RESPONSABLE: 19 J0 00 TRIBUNAL SUPERIOR DE JUSTICIA DEL D.F.

PERÍODO: ENERO-JUNIO 2010

EJE DEL PROGRAMA GENERAL DE DESARROLLO 2007-2012	LÍNEA DE POLÍTICA	PROYECTOS, ACCIONES O PROGRAMAS 1/	OBJETIVO DE LOS PROYECTOS ACCIONES O PROGRAMAS	MONTO EJERCIDO	COMPONENTES	POBLACIÓN BENEFICIADA	OTRAS CARACTERÍSTICAS DEL PROGRAMA	INDICADOR ASOCIADO E INTERPRETACIÓN
								Indicador: Valor al concluir el mismo período del año anterior: Valor al concluir el período de referencia: Interpretación:

NO APLICA

1/ Se refiere a programas públicos.

MAPPDH MARCO DE POLÍTICA PÚBLICA Y ACCIONES REALIZADAS EN MATERIA DE DERECHOS HUMANOS

UNIDAD RESPONSABLE: 19 J0 00 TRIBUNAL SUPERIOR DE JUSTICIA DEL D.F.
PERÍODO: ENERO-JUNIO 2010

ACTIVIDAD INSTITUCIONAL:

ACCIÓN, PROYECTO O PROGRAMA PÚBLICO:	OBJETIVO:

VINCULACIÓN CON EL PROGRAMA GENERAL DE DESARROLLO 2007-2012	
Eje Estratégico:	Línea de Política:

VINCULACIÓN CON EL PROGRAMA DE DERECHOS HUMANOS DEL DISTRITO FEDERAL	
Derecho:	Línea de Acción:

NO APLICA

ALINEACIÓN DIAGNÓSTICO, PROBLEMÁTICA Y OBJETIVO
Diagnóstico:
Problemática:
Causas:
Efectos:
Objetivo Principal:

RESULTADOS						
Producto o Servicio Entregado	Unidad de Medida	FÍSICO		PRESUPUESTAL (Pesos con dos decimales)		DESCRIPCIÓN DE ACCIONES REALIZADAS
		PROGRAMADO	ALCANZADO	PROGRAMADO	EJERCIDO	

TIPO DE POBLACIÓN 1/	POBLACIÓN OBJETIVO	POBLACIÓN BENEFICIADA

1/ Tipo de población se refiere a: niños, jovenes, mujeres, adultos mayores, población indigena, personas con discapacidad, migrantes, entre otros.

ADyS-I AYUDAS, DONATIVOS Y SUBSIDIOS

UNIDAD RESPONSABLE: 19 J0 00 TRIBUNAL SUPERIOR DE JUSTICIA DEL D.F.

PERÍODO: ENERO-JUNIO 2010

AYUDAS, DONATIVOS Y SUBSIDIOS	BENEFICIARIO		MONTO EJERCIDO	CARACTERÍSTICAS
	TIPO[1/]	TOTAL		

NO APLICA

1/ Tipo de Beneficiario sea persona, grupo, asociación o empresa.

ADyS-II AYUDAS, DONATIVOS Y SUBSIDIOS A FIDEICOMISOS

UNIDAD RESPONSABLE: 19 J0 00 TRIBUNAL SUPERIOR DE JUSTICIA DEL D.F.

PERÍODO: ENERO-JUNIO 2010

NOMBRE DEL FIDEICOMISO	MONTO (Pesos con dos decimales)				DESTINO DEL GASTO
	INGRESO	GASTO	RENDIMIENTOS FINANCIEROS	SALDO	

NO APLICA

PROSAP PROGRAMAS QUE OTORGAN SUBSIDIOS Y APOYOS A LA POBLACIÓN

UNIDAD RESPONSABLE: 19 J0 00 TRIBUNAL SUPERIOR DE JUSTICIA DEL D.F.

PERÍODO: ENERO-JUNIO 2010

DENOMINACIÓN DEL PROGRAMA 1/	DELEGACIÓN	COLONIA	BENEFICIARIO		TOTAL POBLACIÓN OBJETIVO	PRESUPUESTO (Pesos con dos decimales)		
			TIPO 2/	TOTAL		ORIGINAL	PROGRAMADO MODIFICADO	EJERCIDO

NO APLICA

1/ Se refiere a programas públicos que cuentan con reglas de operación publicadas en la Gaceta Oficial del Distrito Federal.

2/ Tipo de Beneficiario sea persona, grupo, asociación o empresa.

FIDCO-I FIDEICOMISOS CONSTITUIDOS

UNIDAD RESPONSABLE: 19 J0 00 TRIBUNAL SUPERIOR DE JUSTICIA DEL D.F.

PERÍODO: ENERO-JUNIO 2010

DENOMINACIÓN DEL FIDEICOMISO	FECHA DE SU CONSTITUCIÓN	FIDEICOMITENTE	FIDEICOMISARIO	FIDUCIARIO	OBJETO DE SU CONSTITUCIÓN	MODIFICACIONES AL OBJETO DE SU CONSTITUCIÓN	OBJETIVO ACTUAL	DISPONIBILIDAD DE RECURSOS AL FINALIZAR EL TRIMESTRE ANTERIOR (1)	DISPONIBILIDAD DE RECURSOS AL FINALIZAR EL TRIMESTRE DE REFERENCIA (2)	VARIACIÓN DE LA DISPONIBILIDAD 2-1 = (3)	ESTADO FINANCIERO		
											ACTIVO	PASIVO	CAPITAL

NO APLICA

FIDCO-II FIDEICOMISOS CONSTITUIDOS

UNIDAD RESPONSABLE: 19 J0 00 TRIBUNAL SUPERIOR DE JUSTICIA DEL D.F.

PERÍODO: ENERO-JUNIO 2010

DENOMINACIÓN DEL FIDEICOMISO	TIPO DE GASTO GCI	DESTINO DEL GASTO	MONTO EJERCIDO
			TOTAL
	C		
	I		

NO APLICA

AO ACTIVIDADES INSTITUCIONALES QUE REGISTRARON ANTICIPO DE OBRA

UNIDAD RESPONSABLE: 19 J0 00 TRIBUNAL SUPERIOR DE JUSTICIA DEL D.F.

PERÍODO: ENERO-JUNIO 2010

R	SR	AI	DENOMINACIÓN	MONTO DEL ANTICIPO 1/ (Pesos con dos decimales)	AMORTIZACIÓN DE ANTICIPOS 1/	DESCRIPCIÓN

NO APLICA

1/ Los montos de anticipo y de amortización de anticipo a nivel de actividad institucional deben ser iguales o menores a los reportados en el formato EVPP-I.

EVPP-I EVALUACIÓN PROGRAMÁTICO-PRESUPUESTAL DE ACTIVIDADES INSTITUCIONALES

UNIDAD RESPONSABLE: 19 J0 00 TRIBUNAL SUPERIOR DE JUSTICIA DEL D.F.

PERÍODO: ENERO-JUNIO 2010

R	SR	AI	DENOMINACIÓN	UNIDAD DE MEDIDA	RESULTADOS									
					FÍSICO		ICMPP (%) 2/1=(3)	PRESUPUESTAL (Pesos con dos decimales)					IDBSPP (%) (5+6-7+8)/4 (9)	IARCM (%) 3/9
					PROGRAMADO MODIFICADO (1)	ALCANZADO (2)		PROGRAMADO MODIFICADO (4)	EJERCIDO (5)	PENDIENTE DE PAGO (6)	ANTICIPOS (7)	AMORTIZACIÓN DE ANTICIPOS (8)		
02			**LA IMPARTICION DE JUSTICIA ES EFICAZ Y EXPEDITA**											
	01		**LA JUSTICIA CIVIL Y PENAL SE AGILIZA Y AUMENTA SU EFICACIA**					**1,285,282,561.58**	**1,280,462,121.17**	**4,820,440.41**				
		00	TRANSFERENCIAS A ORGANOS AUTONOMOS	A/P	1	1	100	1,280,462,121.17	1,280,462,121.17	-			100.00	100.0
		06	PROGRAMA NACIONAL DE SEGURIDAD PUBLICA	PROGRAMA	1	1	100	4,820,440.41	-	4,820,440.41			100.00	100.0
	02		**SE FORTALECE LA JUSTICIA A TRAVES DE LAS DEPENDENCIAS DE APOYO JUDICIAL**					**378,078,290.96**	**344,457,821.00**	**33,620,469.96**				
		00	TRANSFERENCIAS A ORGANOS AUTONOMOS	A/P	1	1	100	378,078,290.96	344,457,821.00	33,620,469.96			100.00	100.0
	03		**EL SISTEMA DE JUSTICIA SE PROFESIONALIZA Y MEJORA SU DESEMPEÑO**					**14,398,410.58**	**14,398,410.58**	-				
		00	TRANSFERENCIAS A ORGANOS AUTONOMOS	A/P	1	1	100	14,398,410.58	14,398,410.58	-			100.00	100.0
			TOTAL TSJDF					**1,677,759,263.12**	**1,639,318,352.75**	**38,440,910.37**				

NOTA ACLARATORIA: AL PERIODO QUE SE INFORMA SE REGISTRARON EN EL SISTEMA "GRP" DE LA SUBSECRETARIA DE EGRESOS DE LA SECRETARIA DE FINANZAS DEL GDF, TRES ADECUACIONES PROGRAMATICO PRESUPUESTALES, POR LOS MONTOS Y CAUSAS QUE A CONTINUACION SE INDICAN: DOS AFECTACIONES COMPENSADAS POR $57'409,365.22 ETIQUETADOS DE DEUDA PUBLICA Y $1'684,531.30 PROVENIENTES DEL FONDO DE APORTACIONES PARA LA SEGURIDAD PUBLICA, A FIN DE RECALENDARIZARLOS; ASI COMO UNA AFECTACION COMPENSADA POR $190'698,387.24 CON OBJETO DE QUE LOS MONTOS DE LOS SUBRESULTADOS ORIGINALMENTE ASIGNADOS SE ADECUARAN A LOS REQUERIMIENTOS DEL TRIBUNAL.

EVPP-II EXPLICACIÓN A LAS VARIACIONES DE LA EVALUACIÓN PROGRAMÁTICO-PRESUPUESTAL DE ACTIVIDADES INSTITUCIONALES

UNIDAD R	UNIDAD RESPONSABLE: 19 J0 00 TRIBUNAL SUPERIOR DE JUSTICIA DEL D.F.			
PERÍODO:	PERÍODO: ENERO-JUNIO 2010			
R	SR	AI	DENOMINACIÓN	CAUSAS DE LAS DESVIACIONES
02			LA IMPARTICION DE JUSTICIA ES EFICAZ Y EXPEDITA	
	01		LA JUSTICIA CIVIL Y PENAL SE AGILIZA Y AUMENTA SU EFICACIA	
		06	PROGRAMA NACIONAL DE SEGURIDAD PUBLICA	LA VARIACION QUE SE REGISTRA EN ESTA ACTIVIDAD, OBEDECE A QUE NO FUERON MINISTRADOS LOS RECURSOS PROVENIENTES DEL FONDO DE APORTACIONES DE SEGURIDAD PUBLICA POR UN MONTO DE 4.8 MDP AL PERIODO QUE SE INFORMA
	02		SE FORTALECE LA JUSTICIA A TRAVES DE LAS DEPENDENCIAS DE APOYO JUDICIAL	
		00	TRANSFERENCIAS A ORGANOS AUTONOMOS	LA VARIACION QUE SE REGISTRA EN ESTA ACTIVIDAD, OBEDECE A QUE NO FUERON MINISTRADOS LOS RECURSOS ETIQUETADOS DE DEUDA PUBLICA POR UN MONTO DE 33.6 MDP AL PERIODO QUE SE INFORMA

IAPP INDICADORES ASOCIADOS A PROGRAMAS PÚBLICOS

UNIDAD RESPONSABLE: 19 J0 00 TRIBUNAL SUPERIOR DE JUSTICIA DEL D.F.

PERÍODO: ENERO-JUNIO 2010

PROGRAMA PÚBLICO:

OBJETIVO	NOMBRE DEL INDICADOR	DIMENSIÓN A MEDIR	MÉTODO DE CÁLCULO	VALOR DEL INDICADOR	FRECUENCIA A MEDIR	MEDIOS DE VERIFICACIÓN
Fin:						
Propósito :						
Componentes:						
Actividades:						

NO APLICA

PIME PROGRAMA INTEGRAL DE MANTENIMIENTO DE ESCUELAS

UNIDAD RESPONSABLE: 19 J0 00 TRIBUNAL SUPERIOR DE JUSTICIA DEL D.F.

PERÍODO: ENERO-JUNIO 2010

NOMBRE DE LA ESCUELA	AVANCE DE LA OBRA (%)	PRESUPUESTO (Pesos con dos decimales)					AVANCE % 4/1=(5)	DESCRIPCIÓN DE LAS OBRAS
		ORIGINAL	PROGRAMADO MODIFICADO (1)	EJERCIDO (2)	PENDIENTE DE PAGO (3)	DEVENGADO 2+3=(4)		
TOTAL								

NO APLICA

REA-I REMANENTES DE EJERCICIOS ANTERIORES DE LOS ÓRGANOS AUTÓNOMOS Y DE GOBIERNO

UNIDAD RESPONSABLE: 19 J0 00 TRIBUNAL SUPERIOR DE JUSTICIA DEL D.F.

PERÍODO: ENERO-JUNIO 2010

RESULTADO	MONTO (Pesos con dos decimales)		FUENTE DE FINANCIAMIENTO	DESTINO DEL GASTO
	REMANENTE	RENDIMIENTOS FINANCIEROS		
02	33.3	754,223.20	REMANENTES 2009 DEL TSJDF	ADQUISICION DE TERRENO Y CONSTRUCCIONES DE UN CENTRO DE DESARROLLO INFANTIL, ASI COMO DEL SISTEMA DE GESTION JUDICIAL SOFTWARE Y HARDWARE.

REA-II REINTEGROS DEL EJERCICIO ANTERIOR DE LOS ÓRGANOS AUTÓNOMOS Y DE GOBIERNO

UNIDAD RESPONSABLE: 19 J0 00 TRIBUNAL SUPERIOR DE JUSTICIA DEL D.F.

PERÍODO: ENERO-JUNIO 2010

RESULTADO	MONTO (Pesos con dos decimales)		FUENTE DE FINANCIAMIENTO	CAUSAS DEL REINTEGRO
	REINTEGRO	RENDIMIENTOS FINANCIEROS		

NO APLICA

IDT INGRESOS DISTINTOS A LAS TRANSFERENCIAS DE LOS ÓRGANOS AUTÓNOMOS Y DE GOBIERNO

UNIDAD RESPONSABLE: 19 J0 00 TRIBUNAL SUPERIOR DE JUSTICIA DEL D.F.

PERÍODO: ENERO-JUNIO 2010

CONCEPTO	INGRESOS (Pesos con dos decimales)	A) ESPECIFICAR LOS RUBROS QUE GENERARON LOS INGRESOS
INGRESOS DISTINTOS A LAS TRANSFERENCIAS 1/		A)
BASES DE LICITACIÓN	141,000.00	PROCESOS DE ADJUDICACIÓN DE BIENES Y SERVICIOS: VENTA DE BASES
BOLETÍN JUDICAIL Y ANALES DE JUSRISPRUDENCIA	7,467,153.40	SUSCRIPCIONES Y VENTAS DE LA DIRECCIÓN GENERAL DE ANALES DE JURISPRUDENCIA Y BOLETIN JUDICIAL
SERVICIO DE FOTOCOPIADO	5,686,100.93	EXPEDICIÓN DE COPIAS CERTIFICADAS O SIMPLES EN DIVERSOS ÓRGANOS JURISDICCIONALES Y DE APOYO JUDICIAL DEL TRIBUNAL SUPERIOR DE JUSTICIA DEL DISTRITO FEDERAL
INGRESOS POR DIFERENCIAS	1,114.10	
RENDIMIENTOS	90,040.77	RENDIMIENTOS BANCARIOS
SINIESTROS	258,736.00	RECUPERACIÓN DE SINIESTROS
SANCIONES	16,509.08	SANCIONES A PROVEEDORES, PRESTADORES DE SERVICOS O CONTRATISTAS
REINTEGROS DE EJERCICIOS ANTERIORES	206,365.62	REINTEGROS REAILIZADOS EN EL PRESENTE EJERCICIO QUE CORREEPONDEN A GASTOS EFECTUADOS EN EJERCICOS ANTERIORES
INGRESOS POR RETENCIONES DE OBRA	988,198.45	DERIVADOS DE LA APLICACIÓN DE LAS RETENCIOBNES DE OBRA
RECUPERACIÓN DE CUOTAS	244,176.00	RECUPERACIÓN DE CUOTAS POR ESPACIOS CON PERMISOS REVOCABLES TEMPORALES
DESECHO DE PAPEL BOND Y CARTON	76,179.50	BAJA DE BIENES
DESECHO FERROSO	4,338.66	BAJA DE BIENES
INGRESOS RELIAZADOS POR SERVICIOS DEL SERVICIO MEDICO FORENCE	1,415,500.00	SERVICIOS ESPECIALIZADOS REALIZADOS POR PERITOS DEL SERVICIO MEDICO FORENCE
INGRESOS POR SUCESIÓN TESTAMENTARIA	2,141,243.73	SERVICOS REALIZADOS POR INFORMES TESTAMENTARIOS EXPEDIDOS POR LA DIRECCIÓN DE ARCHIVO JUDICIAL
TOTAL	**18,736,656.24**	

1/ Se refiere a los ingresos captados diferentes a las Transferencias del GDF (incluir los conceptos como la venta de bienes y servicios, así como los rendimientos financieros que generaron los ingresos).

APOGA-I ADECUACIONES PRESUPUESTALES DE LOS ÓRGANOS DE GOBIERNO Y AUTÓNOMOS

UNIDAD RESPONSABLE: 19 J0 00 TRIBUNAL SUPERIOR DE JUSTICIA DEL D.F.

PERÍODO: ENERO-JUNIO 2010

CAPÍTULO DE GASTO	PRESUPUESTO (Pesos con dos decimales)		CAUSAS DE LAS ADECUACIONES AL PRESUPUESTO
	ORIGINAL	MODIFICADO	
4000	3,547,644,344.00	3,547,644,344.00	AL PERIODO QUE SE INFORMA, SE REGISTRARON EN EL SISTEMA GRP, TRES ADECUACIONES PROGRAMATICO PRESUPUESTALES, POR LOS MONTOS Y CAUSAS QUE A CONTINUACION SE INDICAN:
			* AFECTACIONES COMPENSADAS POR $57'409,365.22 ETIQUETADOS DE DEUDA PUBLICA Y $1'684,531.30 PROVENIENTES DEL FONDO DE APORTACIONES PARA LA SEGURIDAD PUBLICA, A FIN DE RECALENDARIZARLOS.
			* AFECTACION COMPENSADA POR $190'698,387.24 CON OBJETO DE QUE LOS MONTOS DE LOS SUBRESULTADOS ORIGINALMENTE ASIGNADOS SE ADECUEN A LOS REQUERIMIENTOS DEL TRIBUNAL.

APOGA-II ADECUACIONES PRESUPUESTALES DE LOS ÓRGANOS DE GOBIERNO Y AUTÓNOMOS

UNIDAD RESPONSABLE: 19 J0 00 TRIBUNAL SUPERIOR DE JUSTICIA DEL D.F.
PERÍODO: ENERO-JUNIO 2010

PRESUPUESTO (Pesos con dos decimales)			
ORIGINAL:	MODIFICADO:	VARIACIÓN ABSOLUTA: (4 - 3)	VARIACIÓN %: ((4/3)-1)*100

PROYECTOS, ACCIONES O PROGRAMAS 1/	PRESUPUESTO (Pesos con dos decimales)		CAUSAS DE LAS ADECUACIONES AL PRESUPUESTO
	ORIGINAL	MODIFICADO	

NO APLICA

1/ Se refiere a programas públicos.

TRIBUNAL SUPERIOR DE JUSTICIA DEL DF

ESTADO DE SITUACIÓN FINANCIERA AL 30 DE JUNIO DE 2010

ACTIVO

CIRCULANTE				
Efectivo y Equivalentes		379,826,123.32		
* Bancos	379,338,638.19		(1)	
* Fondo Revolvente	487,485.13		(2)	
Derechos a recibir efectivo o equivalentes		2,675,729.27		
* Deudores Diversos	2,675,729.27		(3)	
Almacén		35,802,266.14		
* Almacén de Materiales y Suministros de Consumo	35,802,266.14			
Derechos a recibir bienes o servicios		47,831,041.70		
Anticipo a Contratistas	47,831,041.70		(4)	
TOTAL ACTIVO CIRCULANTE				466,135,160.43
NO CIRCULANTE				
* Bienes Inmuebles		610,046,325.78		
Edificios	524,611,520.67		(5)	
Construcciones en Proceso	85,434,805.11			
* Bienes Muebles		556,820,055.85		
Mobiliario y Equipo de Administración	478,077,872.40			
Equipo de Transporte	27,409,857.65			
Maquinaria, otros Equipos y Herramientas	50,179,288.46			
Colecciones, Obras de Arte y Objetos Valiosos	451,507.14			
Equipo de Transporte en Proceso de Baja	702,030.20			
TOTAL ACTIVO NO CIRCULANTE				1,166,866,381.63
OTROS ACTIVOS				
* Activos en Convenio de Colaboración		116,000,000.00		
Bienes consumibles en Proceso de Baja		1,083,795.17		
TOTAL OTROS ACTIVOS				117,083,795.17
SUMA ACTIVO				$1,750,085,337.23

PASIVO

CIRCULANTE				
Cuentas por pagar a Corto Plazo			122,174,983.95	
Proveedores	6,285,294.63	(6)		
Otras cuentas por pagar a Corto Plazo	11,045,409.95	(7)		
Contratistas	979,684.60	(8)		
* Retenciones y Contribuciones	103,864,594.77	(9)		
TOTAL PASIVO CIRCULANTE				122,174,983.95
NO CIRCULANTE				
Provisiones a Largo Plazo			0.00	
Estímulo Fiscal	435,084,932.81			
Recursos en Convenio Hacendario	435,084,932.81			
TOTAL PASIVO NO CIRCULANTE				0.00
SUMA EL PASIVO				122,174,983.95

PATRIMONIO

PATRIMONIO CONTRIBUIDO		
Aportaciones	1,053,818,288.59	
TOTAL PATRIMONIO CONTRIBUIDO		1,053,818,288.59
* **PATRIMONIO GENERADO**		
Resultado del Ejercicio	285,664,939.05	
Resultados de Ejercicios Anteriores	288,427,125.64	
TOTAL PATRIMONIO CONTRIBUIDO		574,092,064.69
SUMA EL PATRIMONIO		1,627,910,353.28
SUMA PASIVO Y PATRIMONIO		$1,750,085,337.23

CUENTAS DE ORDEN

Inmuebles Propiedad del DF	2,344,251.62	
Inmuebles en uso del TSJDF		2,344,251.62
* FOSEG Proyecto Plaza Juárez	357,969,903.80	
Fondos Transferidos FOSEG Proyecto Plaza Juárez		357,969,903.80
FOSEG Proyecto SEMEFO	13,795,889.29	
Fondos asignados FOSEG Proyecto SEMEFO		13,795,889.29
Activo Fijo en uso con soporte documental en el G.D.F.	1,824,480.30	
Soporte Documental del Activo Fijo en el G. D. F.		1,824,480.30
Contingencia por Convenio de Estímulo Fiscal	41,185,277.20	
Convenio por Estímulo Fiscal en Contingencia		41,185,277.20
Mejoras a inmuebles asignados	25,196,416.44	
Inmuebles con mejoras asignados		25,196,416.44
Bienes Consumibles por Depurar	173,380.68	
Depuración de Bienes Consumibles		173,380.68
Existencia de Vales	25,569.00	
Vales en Existencia		25,569.00

Lic. Carlos Vargas Martínez
Oficial Mayor

Lic. Sertha Xóchitl Benítez Pérez
Directora Ejecutiva de Recursos Financieros

Lic. María Jolia Luz Garza Morales
Directora de Contabilidad

Elaboró

* Nota a los Estados Financieros
(1) Número de anexo

TRIBUNAL SUPERIOR DE **JUSTICIA** DEL **DF**

ESTADO DE RESULTADOS
DEL 1 DE ENERO AL 30 DE JUNIO DE 2010

INGRESOS			$1,752,915,028.10
Ingresos Presupuestales		1,734,178,371.86	
* Ingresos por Derechos, Productos y Aprovechamientos		18,736,656.24	
GASTOS Y OTRAS PÉRDIDAS			1,467,250,089.05
Gasto de Funcionamiento del Resultado la Impartición de Justicia Eficaz y Expedita		1,467,249,445.25	
Gasto de Funcionamiento del Subresultado la Justicia Civil y Penal se agiliza y aumenta su eficacia	1,187,494,543.38		
Servicios Personales	1,132,875,405.26		
Materiales y Suministros	11,585,288.03		
Servicios Generales	43,033,850.09		
Gasto de Funcionamiento del Subresultado se fortalece la Justica a través de Órganos de Apoyo Judicial	264,654,682.64		
Servicios Personales	217,034,244.06		
Materiales y Suministros	9,051,750.33		
Servicios Generales	38,261,370.83		
Ayudas Subsidios y Transferencias	307,317.42		
Gasto de Funcionamiento del Subresultado el Sistema de Justicia se profesionaliza y mejora su desempeño	15,100,219.23		
Servicios Personales	10,655,391.26		
Materiales y Suministros	124,528.53		
Servicios Generales	4,320,299.44		
Gasto pendiente de ejercicio presupuestal		643.80	
RESULTADO DEL EJERCICIO			$285,664,939.05

Lic. Carlos Vargas Martínez
Oficial Mayor

Lic. Bertha Xóchitl Benítez Pérez
Directora Ejecutiva de Recursos Financieros

Lic. María de la Luz Garza Morales
Directora de Contabilidad

V.o.B.

Vo. B.

Elaboró

Estados Financieros

TRIBUNAL SUPERIOR DE **JUSTICIA** DEL **DF**

ESTADO DE SITUACIÓN FINANCIERA
ANEXO 1
B A N C O S
AL 30 DE JUNIO DE 2010

SCOTIABANK INVERLAT S.A. 143312-1	716.00
SCOTIABANK INVERLAT S.A. 143314-8	53,429.22
BANAMEX S.A. 2151450	171,628.01
BBVA BANCOMER S.A. 0448407029	547,703.96
HSBC MEXICO, S.A. 4005129507	811,004.99
SANTANDER SERFIN, S.A. 65-50173653-7	10.10
SANTANDER SERFIN, S.A. 65-50254204-6	22,746,686.18
SANTANDER SERFIN, S.A. 65-5025420-15	260,055,668.92
SANTANDER SERFIN, S.A. 65-5025420-77	83,264,163.87
SANTANDER SERFIN, S.A. 65-5025420-80	11,687,626.94
T O T A L	$ 379,338,638.19

TRIBUNAL SUPERIOR DE **JUSTICIA** DEL **DF**

ESTADO DE SITUACIÓN FINANCIERA
ANEXO 2
FONDO REVOLVENTE
AL 30 DE JUNIO DE 2010

PRESIDENCIA	45,000.00
DIRECCION DE MANTENIMIENTO Y SERVICIOS	87,120.00
DIRECCION EJECUTIVA DE RECURSOS MATERIALES	65,554.34
COORDINACION DE COMUNICACIÓN SOCIAL	3,000.09
CENDI "NIÑOS HEROES"	64,130.00
CENDI "JOSE MARIA PINO SUAREZ"	39,930.00
INSTITUTO DE ESTUDIOS JUDICIALES	11,000.00
CENDI "CRISTINA PACHECO"	39,930.00
DIRECCION JURIDICA	4,500.00
ISLAS MARIAS	43,453.87
SERVICIO MEDICO FORENSE	10,000.00
OFICIALIA DE PARTES DE LA PRESIDENCIA	3,000.00
OFICIALIA MAYOR	18,100.00
DIRECCION DE CONSIGNACIONES CIVILES	500.00
DIRECCIÓN GENERAL DE ANALES DE JURISPRUDENCIA Y BOLETIN JUDICIAL	500.00
ADMINISTRACIÓN DE PLAZA JUÁREZ	3,000.00
CENDI "PLAZA JUAREZ"	30,000.00
DIRECCION DE ORIENTACION CIUDADANA DE DERECHOS HUMANOS	1,500.00
SANTANDER. S.A. 65502542063	10,266.83
DIRECCION GENERAL DE CENTRO DE JUSTISCA ALTENATIVA	7,000.00
TOTAL	$ 487,485.13

TRIBUNAL SUPERIOR DE **JUSTICIA** DEL **DF**

ESTADO DE SITUACIÓN FINANCIERA
ANEXO 3
DEUDORES DIVERSOS
AL 30 DE JUNIO DE 2010

ELBA TRIANA GOMEZ	1,625,387.00
BANCO SANTANDER SERFIN, S.A.	3,393.65
SCOTIABANK, S.A.	94.81
MARIA ELENA LUGO DEL CASTILLO	5,000.00
VILLAREAL PIMENTEL EDUARDO MAXIMO	108,589.39
RACIEL GARRIDO MALDONADO	177.00
JESUS R. ROMERO PERDOMO	6,247.00
SARA ANGELICA HERRERA BENITEZ	0.00
SINDICATO DE TRABAJADORES DEL TSJDF	78,197.82
SINDICATO DE TRABAJADORES DEL PODER JUDICIAL DEL DF	742,830.34
SINDICATO DE EMPLEADOS DEL SERVICIO DE ANALES DE JURISPRUD.	5.64
RAUL MORALES DIAZ	3,681.93
PRESTACIONES UNIVERSALES SA DE CV	51,524.69
FUNDACION JUSTICIA Y GENERO	50,600.00
TOTAL	$2,675,729.27

TRIBUNAL SUPERIOR DE JUSTICIA DEL DF

ESTADO DE SITUACIÓN FINANCIERA
ANEXO 4
ANTICIPO A CONTRATISTAS
AL 30 DE JUNIO DE 2010

DISEÑO INGENIERIA Y MANUFACTURAS, S.A. DE C.V., ANTICIPO RELATIVO A LA EJECUCION DEL PROYECTO INTEGRAL PARA LA INFRAESTRUCTURA DE JUZGADOS EN LOS RECLUSORIOS NORTE. ORIENTE. SUR Y STA. MARTHA ACATITLA.	35,768,141.08
EDIFICADORA ROJAS Y ASOCIADOS, S. A.. ANTICIPO PARA LA OBRA DE REMODELACIÓN DE LA ADAPTACIÓN DE LA NAVE DEL ARCHIVO JUDICIAL EN DELICIAS 36. (Integra el saldo inicial del ejercicio)	277,709.41
CONSTRUIDEAS INOVACION Y DESARROLLO S.A. DE C.V OBRAS PARA EL TRATAMIENTO DE AGUAS RESIDUALES EN EL CIRCUITO JUDICIAL	3,290,369.41
GAHELI CONSTRUCCIONES, S.A. DE C.V. ANTICIPO RELATIVO A LA CONSTRUCCION DEL CENTRO DE JUSTICIA ALTERNATIVA LOZALIZADO EN LA ESQUINA DE NIÑOS HEROES Y DOCTOR NAVARRO (NIÑOS HEROES 133)	2,138,165.04
PEREDO BLAZQUEZ CONSTRUCTORES, S.A. ANTICIPO POR EL EQUIPAMIENTO Y SEÑALIZACION DE ESCALERAS DE EMERGENCIA DE LOS INMUEBLES UBICADOS EN NIÑOS HEROES 132. RIO DE LA PLATA 48 Y J. SULLIVAN 133 EN EL CUAL INCLUYE CAMBIO DE DIRECCION DE BASCULANTE	1,497,657.75
TAPIA GARCIA INGENIEROS, S.A. DE C.V. ANTICIPO PARA LA OBRA DE ADECUACION (DESDOBLAMIENTO) DE JUZGADOS EN EL INMUEBLE UBICADO EN DR. CLAUDIO BERNARD NÚMERO 60. 21 JUZGADOS DE LO CIVIL.	3,864,877.15
ZARCABA CONSTRUYE, S.A. DE C.V., ANTICIPO POR LA SUPERVISION EXTERNA DE LA ADECUACION (DESDOBLAMIENTO) DE JUZGADOS EN EL INMUEBLE UBICADO EN DR. CLAUDIO BERNARD NÚMERO 60. 21 JUZGADOS DE LO CIVIL. Y LA REMODELACION DE LA DIRECCION DE CONSIGNACIONES CIVILES.	994,121.86
TOTAL	$47,831,041.70

TRIBUNAL SUPERIOR DE JUSTICIA DEL DF

ESTADO DE SITUACIÓN FINANCIERA
ANEXO 5
BIENES INMUEBLES EDIFICIOS
AL 30 DE JUNIO DE 2010

PROPIEDAD DEL TSJDF.

Río de la Plata Nos. 39 y 48	$377,911,260.38
Rio de la Plata No. 54 Esq. Río Atoyac No. 110	2,946,329.74
Río de la Plata Nos. 56 y 56 Bis	11,065,291.91
Dr. Liceaga No. 113 y Dr. Lavista No. 114	2,321,389.59
Dr. Navarro No. 202	666,784.04
Av. Revolución No.1340	25,022,933.53
Dr. Navarro No.180	8,389,831.58
Independencia 31	50,088,099.90
Niños Héroes 119	42,349,600.00
Terreno, Niños Heroes 133 esq. Dr. Navarro	3,850,000.00
TOTAL	$524,611,520.67

TRIBUNAL SUPERIOR DE JUSTICIA DEL DF

ESTADO DE SITUACIÓN FINANCIERA
ANEXO 6
PROVEEDORES
AL 30 DE JUNIO DE 2010

GRUPO COMERCIAL SMARTLIFE CO. S.A. DE C.V.	514,408.96
PAPELERA ANZURES, S.A. DE C.V.	1,421,915.11
HOME DEPOT MEXICO S. DE R.L. DE C.V	19,974.91
SANIPAP DE MEXICO, S.A. DE C.V.	3,909,315.07
TEINTE, S.A. DE C.V.	392,188.58
TROQUELES Y SOBRES ESPECIALES, S.A. DE C.V.	27,492.00
TOTAL	$ 6,285,294.63

TRIBUNAL SUPERIOR DE **JUSTICIA** DEL **DF**

ESTADO DE SITUACIÓN FINANCIERA
ANEXO 7
OTRAS CUENTAS POR PAGAR A CORTO PLAZO
AL 30 DE JUNIO DE 2010

MELISSA PAOLA ADAME DIAZ	90,100.00
MARIA BELEN ALCALA HERNANDEZ	26,500.00
AGUINALDO PROPORCIONAL EN RESGUARDO	433,826.37
MIGUEL ARRIAGA ORTIZ	24,486.00
JOSE MERCEDES ARROYO GUTIERREZ	38,054.00
DEL BARRIO CIA, S.C.	245,688.00
ABRAHAM BARRIOS RIVERO	59,148.00
BECAS DEL SERVICIO SOCIAL	45,500.00
BANCA MIFEL, S.A. FIDEICOMISO 535/2004	989,000.00
COMISION FEDERAL DE ELECTRICIDAD	2,727,582.64
CONSTRUCTORA MALJA, S.A. DE C.V.	170,520.00
CESAR ARTURO CORDOVA NIETO	102,290.00
EDGAR CORZO SOSA	30,724.52
SILVIA ELIZABETH COSS Y LEON VERA	59,360.00
DISTRIBUIDORA DE TIENDAS C.R. S.A. DE C.V.	442,750.00
ESTIMULO ECONOMICO DIA DE LAS MADRES	842.96
FRANCISCO GERARDO FERNANDEZ CORO Y	1,182.25
FIDEICOMISO DEL FONDO DE APOYO A LA ADMINISTRACION DE JUSTIC	74,502.15
FONAC POR PAGAR	1,668.41
TESORERIA DEL GOBIERNO DEL DISTRITO	43,876.77
RENE JOSE ANGEL GONZALEZ DE LA VEGA	30,024.63
HSBC MEXICO, S.A.	1.92
JOSE HUSSNI MICHAN	42,034.49
RICARDO LANDERO SIGRIST	30,724.52
ADRIANA LEMUS ZARATE	700.00
LUZ Y MUNDO VISUAL, S.A. DE C.V.	34,196.85
MAGISTRADOS RENDIMIENTOS	7,561.29
ALFREDO ANTONIO MONTEROLA GARCIA	28,726.00
JULIO PARADELA TORICES	123,386.88
MARIO ALFREDO PERALTA ESLAVA	33,814.00
PIÑA ALVARADO JHONATHAN	4,231.82
PRO AMBIENTAL DE MEXICO, S.A. DE C.V.	181.00
PREMIOS EN RESGUARDO	34,590.14
RODRIGUEZ GONZALEZ GILBERTO	30,724.52
NORMA ROMERO IRENE	15,362.26
SERVICIO POSTAL MEXICANO	700.00
SINDICATO DE TRABAJADORES DEL PODER JUDICIAL DEL DF	419,950.00
TELEFONOS DE MEXICO, S.A. DE C.V.	4,573,763.25
MANUELA VAZQUEZ SEVILLA	20,988.00
VIDAS BEREA CARLOS R	1,200.00
VILLAFAN CARO EDUARDO LUIS	2,446.31
ELIZABETH ViLLANUEVA VIDAL	2,500.00
TOTAL	$ 11,045,409.95

TRIBUNAL SUPERIOR DE JUSTICIA DEL DF

ESTADO DE SITUACIÓN FINANCIERA
ANEXO 8
CONTRATISTAS
AL 30 DE JUNIO DE 2010

ZAZCABA CONSTRUYE, S.A. DE C.V.	977,892.37
TAPIA GARCIA INGENIEROS, S.A. DE C.V.	1,792.23
TOTAL	$ 979,684.60

TRIBUNAL SUPERIOR DE JUSTICIA DEL DF

ESTADO DE SITUACIÓN FINANCIERA
ANEXO 9
RETENCIONES Y CONTRIBUCIONES
AL 30 DE JUNIO DE 2010

TESORERIA DE LA FEDERACION / I.S.R.	34,264,602.22
I S S S T E	26,688,202.98
CAJA DE PREVISION PARA TRABAJADORES DE LISTA DE RAYA	5.50
PENSION ALIMENTICIA	442,466.21
SINDICATOS	2,447,652.37
ASEGURADORA HIDALGO, S.A	(2,272.98)
ISSSTE COMISIÓN EJECUTIVA FONDO DE LA VIVIENDA	13,576,632.01
FONDO DE AHORRO CAPITALIZABLE	1,591,081.06
SEGUROS TEPEYAC, S.A.	(300.00)
SEGUROS COMERCIAL AMERICA, S.A.	(338.37)
FIDEICOMISO DEL FONDO DE APOYO A LA ADMINISTRACIÓN DE JUSTICIA EN	66,000.00
AIDA PEREZ ACOSTA / SEGUROS DIVERSOS	1,553.62
GRUPO NACIONAL PROVINCIAL	62,578.34
ZURICH VIDA CIA. DE SEGUROS, S.A. DE C.V.	(856.54)
TESORERIA DEL GOBIERNO DEL DISTRITO FEDERAL	4,685,100.00
SISTEMA DE AHORRO PARA EL RETIRO DE TRABAJADORES	9,664,076.79
ZURICH CIA. DE SEGUROS, S.A. DE C.V.	(1,659.81)
RETENCION POR ATRASO DE ESTUDIOS DE PREINVERSION	(1,792.23)
METLIFE MEXICO, S. A.	9,732,801.98
MAPFRE TEPEYAC, S.A.	151,444.32
BANCO AUTOFIN MEX, S.A. INST. BM/RET. CRED.AUT.	167,930.10
RETENIDO EN COLEG. JUECES FUERO COMUN DF	19,300.00
RETENCIONES POR JORNADA NOTARIAL	4,500.00
AXA SEGUROS, S.A. DE C.V.	240,126.21
DISTRIBUIDORA DE BICICLETAS BENOTTO, S.A. DE C.V.	21,206.85
PRESTACIONES UNIVERSALES S.A. DE C.V.	15,312.00
INSTITUTO DE LA VIVIENDA DEL D.F.	23,834.94
SANCIONES	5,407.20
TOTAL	103,864,594.77
MENOS: GOBIERNO DEL DISTRITO FEDERAL / ESTIMULO FISCAL	435,084,932.81
RECURSOS EN CONVENIO HACENDARIO	(435,084,932.81)
TOTAL	$ 103,864,594.77

NOTAS A LOS ESTADOS FINANCIEROS
AL 30 DE JUNIO DE 2010

En los últimos tiempos, cada vez más la transparencia y rendición de cuentas se han vuelto factores importantes para lograr la credibilidad en la gestión de las instituciones públicas de nuestro País. Es así que, hemos visto una evolución importante en esta materia a través del establecimiento de leyes federales y locales, y otros instrumentos que día con día han fortalecido estos elementos, logrando que hoy la ciudadanía tenga un mayor acceso a la información pública, para conocer, "cómo, cuándo y dónde" se utilizan los recursos que se ejercen en el cumplimiento de los objetivos y programas de los entes públicos.

Es por ello, que como parte de esta importante evolución, el uno de enero de dos mil nueve entró en vigor la Ley General de Contabilidad Gubernamental, que representa uno de los cambios más significativos de los últimos años y que tiene como objetivos fundamentales incrementar la transparencia de la información; establecer criterios generales para la emisión de la información financiera; facilitar el registro y fiscalización de activos, pasivos y patrimonio; así como establecer mecanismos de evaluación sobre la eficiencia y eficacia de la aplicación de los recursos, de la administración del gasto y de la deuda públicos.

En este sentido, si bien los objetivos de la Ley General de Contabilidad Gubernamental, ayudarán de forma importante a tener una mayor y más clara visión sobre la administración de los entes públicos, la misma representa retos y responsabilidades para los funcionarios públicos a cargo de su implementación y cumplimiento, esto sin dejar a un lado, la responsabilidad que todo servidor público tiene al momento de utilizar los recursos públicos, sean éstos, financieros, materiales, informáticos, o de cualquier índole que sean susceptibles de cuantificación económica y por ende susceptible registro.

Ante tal reto la Oficialía Mayor del H. Tribunal Superior de Justicia del Distrito Federal, ha entendido la importancia del cambio y los retos que significa la implementación de la nueva ley, y lo que representan en la infraestructura, sistemas y procesos de información, cambios

que apoyan el cumplimiento oportuno y exitoso de la ley, hecho que se materializa con la puesta en marcha en la Oficialía Mayor de los Sistemas Informáticos denominados GRP-SAP, para el control general de la administración del H. Tribunal, así como Meta Cuatro para el control de los Recursos Humanos de la H. Institución; aunado a esto se menciona la invaluable participación de la Contraloría General de este H. Órgano de Gobierno.

En este orden de ideas el Consejo de la Judicatura del Distrito Federal mediante los Acuerdos V-7/2010 y 6-17/2010, se pronuncio en el sentido de la adopción e implementación del Marco Conceptual de la Contabilidad Gubernamental, así como de los Postulados Básicos de Contabilidad Gubernamental emitidos por el Consejo Nacional de Armonización Contable, asimismo, autorizó que la Contraloría General y la Oficialía Mayor del H. Tribunal fueran las áreas rectoras en el proceso de armonización contable gubernamental, con el acompañamiento del Instituto Nacional de Administración Pública.

En relación con la información que se presenta para este 2° Informe de Avance Trimestral del ejercicio fiscal en curso, se precisa que los ESTADOS FINANCIEROS AL 30 DE JUNIO DE 2010 se presentan de conformidad a lo establecido en el Capítulo III del Acuerdo General 15-11/2005, emitido por el Pleno del Consejo de la Judicatura del Distrito Federal, así como lo establecido en el Libro Segundo de la Contabilidad Gubernamental de la Ley de Presupuesto y Gasto Eficiente del Distrito Federal; estados financieros que fueron elaborados observando el Marco Conceptual de Contabilidad Gubernamental, que conforma la base del Sistema de Contabilidad Gubernamental requerido por la Ley General de Contabilidad Gubernamental para todos los entes públicos, emitido por el Consejo de Nacional de Armonización Contable, y que se constituye en el referente teórico que define, delimita, interrelaciona e integra de forma lógico-deductiva sus objetivos, así como sus fundamentos. Asimismo, dicho marco conceptual, establece los criterios necesarios para el desarrollo de normas de valuación, contabilización, obtención y presentación de información contable y presupuestaria, en forma clara, oportuna, confiable y comparable, satisfaciendo con ello las necesidades de los usuarios.

De igual manera, observan los Postulados Básicos de la Contabilidad Gubernamental, que sustentan de manera técnica el registro de las operaciones, la elaboración y presentación de estados financieros; basados en su razonamiento, eficiencia, respaldo en legislación especializada y aplicación de la Ley de la materia, con la finalidad de uniformar los métodos, procedimientos y prácticas contables; no se omite mencionar que la norma emitida de conformidad con dicha ley permite la aplicación de manera gradual.

La aplicación de dicho marco conceptual del sistema de contabilidad gubernamental tiene como objetivos:

- Facilitar la toma de decisiones con información veraz, oportuna y confiable, tendientes a optimizar el manejo de los recursos;
- Emitir, integrar y/o consolidar los estados financieros, así como producir reportes de todas las operaciones públicas;
- Permitir la adopción de políticas para el manejo eficiente del gasto, orientado al cumplimiento de los fines y objetivos del Tribunal Superior de Justicia del Distrito Federal;
- Registrar de manera automática, armónica, delimitada, específica y alineando los registros para que gradualmente se alcance estos se efectúen en tiempo real a las operaciones contables y presupuestarias propiciando, con ello, el registro único, simultáneo y homogéneo;
- Atender requerimientos de información de los usuarios en general sobre las finanzas públicas del H. Tribunal;
- Facilitar el reconocimiento, registro, seguimiento, evaluación y fiscalización de las operaciones de ingresos, gastos, activos, pasivos y patrimoniales de este Órgano de Gobierno;
- Dar soporte técnico-documental a los registros financieros para su seguimiento, evaluación y fiscalización;
- Permitir una efectiva transparencia en la rendición de cuentas.

El contexto legal, técnico y conceptual, sobre el que se establece el Sistema de Contabilidad del H. Tribunal, determina las características de diseño y operación, entre las que se encuentran:

- ☑ Ser armónico a la Ley en la materia, y por ende susceptible de uniformarse e integrarse a la información contable de los entes públicos;
- ☑ Integrar en forma automatizada la operación contable con el ejercicio presupuestario:
- ☑ Efectuar los registros considerando la base acumulativa (devengado) de las transacciones, por lo que presenta el registro de provisiones:
- ☑ Registrar de manera automática y por única vez, en los momentos contables correspondientes, se precisa que estos observan la gradualidad que la propia norma emitida por el Consejo Nacional de Armonización Contable permite;
- ☑ Efectuar la interrelación automática los clasificadores presupuestarios, el catalogo de cuentas, así como el de bienes;
- ☑ Facilitar el registro y control de los inventarios de bienes muebles e inmuebles;
- ☑ Estar diseñado de forma tal que permita su procesamiento y generación de estados financieros mediante el uso de las tecnologías de la información;
- ☑ Respaldar con la documentación original que compruebe y justifique los registros que se efectúen, el registro de las operaciones contables y presupuestarias.

En este sentido, la estructura básica de los estados financieros del Tribunal Superior de Justicia del Distrito Federal contiene sus activos, pasivos así como su patrimonio, y las originadas por modificaciones patrimoniales. Se distinguen los derechos y obligaciones considerando su realización de corto y largo plazo incluyendo los de propiedad o a cargo de este Órgano de Gobierno, y los que por alguna circunstancia estén a su cargo o custodia.

Corresponde revelar, a través de estas notas los activos y pasivos cuya cuantía sea incierta o esté sujeta a una condición futura que se deba confirmar por un acto jurídico posterior o por un tercero, así como la información necesaria que permita abundar en las utilidad, confiabilidad, relevancia, comprensibilidad y comparabilidad; así como otros atributos asociados a cada una de ellas, como son: oportunidad, veracidad, representatividad, objetividad, verificabilidad, información suficiente, posibilidad de predicción e importancia relativa.

ESTADO DE SITUACIÓN FINANCIERA
AL 30 DE JUNIO DE 2010

I. ACTIVO CIRCULANTE.

379,338,638.19

1.- BANCOS.

El saldo de esta cuenta representa el activo con mayor liquidez del H. Tribunal, que corresponde a los recursos ministrados del Presupuesto Autorizado por la Asamblea Legislativa del Distrito Federal en el Decreto de Presupuesto de Egresos del Distrito Federal para el ejercicio 2010 al mes de junio, así como los recursos derivados de las modificaciones programático - presupuestales autorizadas al mismo mes, que no han sido ejercidos o pagados al cierre del periodo que se informa; los ingresos captados por Derechos, Productos y Aprovechamientos no aplicados en el periodo; y los remanentes de ejercicios anteriores.

Es importante mencionar que el saldo de esta cuenta, se verá disminuido por el monto total del pasivo registrado a la misma fecha, en el momento de su pago.

$487,485.13

2.- FONDO REVOLVENTE

Los recursos destinados al Fondo Revolvente se encuentran bajo la responsabilidad de las áreas autorizadas, mediante Acuerdo Plenario 8-08/2010, los cuales son destinados para afrontar los gastos urgentes y de poca cuantía. Cabe mencionar que su operación y control se realiza mediante la cuenta de cheques correspondiente del Tribunal.

$2'675,729.27

3.- DEUDORES DIVERSOS.

El saldo de esta cuenta al 30 de junio de 2010 se integra por diversos gastos a comprobar que son otorgados a funcionarios de H. Tribunal Superior de Justicia del Distrito Federal, su integración se muestra en el ANEXO 2, entre los que se mencionan:

A) El saldo en proceso de comprobación $ 1,625,387.00 de los importes otorgados a la titular de la Dirección Ejecutiva de Recursos Materiales, para dar cumplimiento a diversos Acuerdos del Pleno del Consejo de la Judicatura del Distrito Federal, que principalmente corresponden a:

- El saldo de los importes otorgados para la contratación de transportación, hospedaje y alimentación para Servidores Públicos que asistirán a diversas comisiones designadas por el Pleno del Consejo de la Judicatura del Distrito Federal durante el periodo que se informa, por la cantidad de $ 1,118,644.84, entre los que se encuentran: La "Tercera Reunión Nacional sobre Nuevas Modalidades del Sistema Procesal Mexicano", el "Segundo Encuentro de Representantes de Ética Judicial,", el "Segundo Concurso de Mediadores Privados", al evento relativo "metodología de los Procedimientos Relativos a los Juicios Orales en Materia Civil", el evento denominado "El Derecho de Europa y de América Latina, Análisis Jurídico e

Institucional, el "Segundo Congreso Internacional de las Ciencias Forenses"; el "Congreso de la Asociación Brasileña de Magistrados Promotores de Justicia y Defensores de Justicia Públicos de la Infancia", evento para la "Armonización Legislativa", la asistencia a la "Maestría en Gestión y Resolución de Conflictos: Mediación", la pasantia para Directores de puntos Focales de Genero".

- Hospedaje la cantidad de $ 90.719.93, por la participación del Magistrado Presidente del H. Tribunal y cinco Funcionarios para Asistir a la Ciudad de Colombia "El Proceso de Implementación del Sistema Penal Acusatorio; Acuerdo 4-10-2009.
- El importe de $ 368.772.23 por diversos conceptos entre los que se el traslado de mobiliario y equipo a los inmuebles ubicados en la calle de Fray Servando No. 81; la adquisición de un escudo de bronce del propio Tribunal; la impresión de carnet de descuento para los trabajadores del TSJDF, el servicio de banquetearía con motivo del día del juzgador mexicano 2010. La realización de un evento "Foro de Justicia para Adolescentes". Gastos que se generen con motivo a la compra de discos que contiene diversas conferencias, la adquisición de diversas pruebas psicológicas que serán utilizadas en el centro de Convivencia Familiar Supervisada.
- Y la cantidad de $47,250.00 por concepto de pago de honorarios correspondientes al Doctorado "El Derecho de Europa de América Latina: Análisis Jurídico e Institucional",

B) Las cantidad de $ 94.81 y $3,393.65 que por concepto de comisiones pendientes de bonificación adeudan Scotiabank Inverlat. S. A. y Santander. S. A. respectivamente.

C) La cantidad de $108,589.39 otorgados al Director de Mantenimiento y Servicios del H. Tribunal, servicio de mantenimiento al parque vehicular del Tribunal, otros arrendamientos para el traslado de personal para llevar a cabo la visita guiada al H. Colegio Militar, pago de renovación de la tarjeta vehicular de 136 unidades propiedad del Tribunal, contratación del sistema de televisión privada, para la compra de materiales para el mantenimiento de inmuebles.

D) El monto de $821,033.80, por los importes otorgados a los Sindicatos de los Trabajadores del Tribunal Superior de Justicia de conformidad a las Condiciones Generales de Trabajo

E) EL monto de $117,230.62 de otros

$35'802,266.14

4.- ALMACÉN.

Al cierre del mes de junio ejercicio 2010, el saldo de esta cuenta tuvo una variación de $3'881.184.86 con respecto al cierre del ejercicio fiscal 2009, quedando un saldo de $35'802.266.14, el cual representa el monto de los materiales y suministros con el que se hace frente a los requerimientos de las áreas que integran al H. Tribunal.

La valuación de las existencias de bienes consumibles se presenta a costo promedio aplicado al sistema de inventarios perpetuos de conformidad con el artículo 46 del Acuerdo General 7-43/2008, emitido por el Pleno del Consejo de la Judicatura del Distrito Federal.

Se precisa que de conformidad con lo establecido en el Artículo 51 fracción I, del Acuerdo General 7-43/2008, emitido por el Pleno del Consejo de la Judicatura del Distrito Federal, durante los primeros 15 días del mes de julio de cada año se realizará el levantamiento del inventario total al activo circulante, asimismo, el artículo 52 de el referido Acuerdo, ordena la celebración de la conciliación físico-financiera durante la primera quincena del mes de agosto, a efecto de verificar que lo que se haya ejercido al 2° trimestre del ejercicio en curso por el capítulo 2000 "Materiales y Suministros" haya ingresado al Almacén. Ambos procedimientos de control permiten un adecuado manejo de existencias.

II. ACTIVO NO CIRCULANTE.

5.-	BIENES INMUEBLES:		$610,046,325.78
	EDIFICIOS	524'611,520.67	
	CONSTRUCCIONES EN PROCESO (OBRA PÚBLICA)	85'434,805.11	

La cuenta de Edificios presenta el costo a valor de adquisición de los edificios que son propiedad del Tribunal Superior d10e Justicia del Distrito Federal, más la capitalización a dichos inmuebles por las obras ejecutadas, incluyendo la adaptación o remodelación de los mismos.

Cabe mencionar que en lo que respecta a los edificios que el Tribunal tiene en uso bajo su responsabilidad, no se incluyen en este rubro por ser propiedad del Gobierno del Distrito Federal, los cuales se reflejan en Cuentas de Orden, precisando que el Comité del Patrimonio Inmobiliario del Gobierno del Distrito Federal en el mes de noviembre del ejercicio 2007, asignó los mismos de manera formal al Tribunal Superior de Justicia del Distrito Federal.

El rubro de Construcciones en Proceso presenta la continuidad por bianualidad en los contratos de Obra Pública para la "Adecuación de Juzgados en el Inmueble ubicados en Niños Héroes No. 132 (Torres Gemelas)", así como la "Construcción del Centro de Justicia Alternativa", localizado en la esquina de Niños Héroes y Dr. Navarro (Niños Héroes 133), la Obra de "Adaptaciones Especiales para Personas con Capacidades Diferentes en los Inmuebles del Tribunal Superior de Justicia del

Distrito Federal". Asimismo, los contratos de Obra Pública celebrados en el año 2010, como son: "Adecuación (Desdoblamiento) de 21 Juzgados en materia Civil". en el Inmueble ubicado en Dr. Claudio Bernard No. 60, y su correspondiente "Supervisión Externa", la Obra de "Remodelación del Auditorio Benito Juárez del H. Tribunal", así como la Obra denominada "Proyecto Integral para la Infraestructura de Juzgados en los Reclusorios". y la "Supervisión Externa" correspondiente, cabe señalar, que estas últimas se afrontan con recursos cuyo origen es Deuda Pública.

6.-	BIENES MUEBLES	$556'820,055.85
	- MOBILIARIO Y EQUIPO DE ADMINISTRACIÓN	478'077,372.40
	- EQUIPO DE TRANSPORTE	27'409,857.65
	- MAQUINARIA, OTROS EQUIPOS Y HERRAMIENTAS	50'179,288.46
	- COLECCIONES, OBRAS DE ARTE Y OBJETOS VALIOSOS	451,507.14
	- EQUIPO DE TRANSPORTE EN PROCESO DE BAJA	702'030.20

En relación a los "Bienes Muebles", los montos que se presentan en el Estado de Situación Financiera al 30 de junio de 2010, reflejan las adquisiciones de muebles realizadas durante el periodo de 2000 a 2009, y por el periodo enero - junio 2010, así como el registro de los bienes adquiridos por el Tribunal durante los años 1990 a 1999, antes de la autonomía de este H. Tribunal respecto del Gobierno del Distrito Federal en materia de manejo presupuestal, lo anterior, en virtud de las facturas correspondientes fueron entregadas por dicho Gobierno, y los bienes se encuentran inventariados por la Dirección Ejecutiva de Recursos Materiales, permitiendo con ello, reducir el monto reflejado en cuenta de orden en sentido informativo. Dicho saldo se ha visto disminuido por el registro de las bajas autorizadas por el Comité correspondiente.

Se precisa que el Gobierno del Distrito Federal ha comunicado que de los ejercicios 1989 hacia atrás no le es posible proporcionar a este H. Tribunal las facturas correspondientes a bienes muebles, por lo que su presentación en la información financiera será cuentas de orden.

III. O T R O S A C T I V O S.

7.- ACTIVOS EN CONVENIO DE COLABORACIÓN $116'000,000.00

El monto reflejado en esta cuenta representa los recursos de remanentes presupuestales del ejercicio 2003 y 2004 autorizados por el Consejo de la Judicatura del Distrito Federal, así como por la Asamblea Legislativa del Distrito Federal, destinados al Inmueble que se construyo en beneficio del Tribunal en el Proyecto denominado "Plaza Juárez", con base en el Convenio de Colaboración que fue suscrito por el Presidente del Tribunal Superior de Justicia del Distrito Federal, asistido en la firma por los Consejeros Integrantes del Pleno del Consejo de la Judicatura del Distrito Federal y el Jefe de Gobierno del Distrito Federal.

En octubre de 2004 se transfirieron al Gobierno del Distrito Federal para el "Proyecto Plaza Juárez" $65,200,000.00 (SESENTA Y CINCO MILLONES DOSCIENTOS MIL PESOS 00/100. M. N.), en cumplimiento al acuerdo 33-38/2004, con recursos provenientes de remanentes del ejercicio 2003.

En marzo de 2005 se transfirieron al Gobierno del Distrito Federal para el "Proyecto Plaza Juárez" $50,800,000.00 (CINCUENTA MILLONES OCHOCIENTOS MIL PESOS 00/100. M. N.), en cumplimiento al Acuerdo 35-11/2005, con recursos provenientes de remanentes del ejercicio 2004.

Se aclara que una vez que sea escriturada la propiedad del inmueble a favor del Tribunal, se hará la reclasificación correspondiente.

Cabe mencionar que también se transfirió para el mismo Proyecto el saldo representado en cuentas de orden por un importe de $338'131,903.80 (TRESCIENTOS TREINTA Y OCHO MILLONES CIENTO TREINTA Y UN MIL NOVECIENTOS TRES PESOS 80/100 M. N.).

IV. P A S I V O C I R C U L A N T E.

8.- RETENCIONES Y CONTRIBUCIONES $103'864,594.77

Corresponde a las retenciones y cuotas patronales derivadas en su mayoría por las nóminas pagadas por el H. Tribunal.

Se tiene una contingencia fiscal no cuantificada proveniente de diciembre de 2004, correspondiente al monto total de actualización y recargos que este H. Tribunal tendría que pagar, en caso de no llegar a un acuerdo con las Autoridades Hacendarías, en relación con las retenciones del Impuesto sobre la Renta retenido a los trabajadores, considerando como un estimulo fiscal.

Al respecto, el Consejo de la Judicatura del Distrito Federal, suscribió un Convenio de Colaboración con el Gobierno del Distrito Federal, a efecto de establecer los mecanismos mediante los cuales el Tribunal y el Consejo remitirían al Gobierno, los recursos derivados del estimulo fiscal del periodo que abarca de diciembre de 2004 a diciembre de 2006, así como los rendimientos

generados por dichos recursos, autorizado mediante Acuerdos Plenarios 3-25/2007 y 9-29/2007, emitidos en sesiones de fecha 4 de junio y 11 de julio de 2007.

De lo anterior, se desprende que el Tribunal cuenta con un registro denominado "Recursos en Convenio Hacendario" por un monto de $435'084,932.81 (CUATROCIENTOS TREINTA Y CINCO MILLONES OCHENTA Y CUATRO MIL NOVECIENTOS TREINTA Y DOS PESOS 81/100 M. N.), reconociendo en renglón por separado al titular de las prerrogativas fiscales.

A la fecha de la emisión de los estados financieros, no se tiene conocimiento de reclamación alguna al respecto.

V. P A T R I M O N I O.

9.	PATRIMONIO GENERADO		$574'092,064.69
	- RESULTADO DEL EJERCICIO	285'664,939.05	
	- RESULTADO DE EJERCICIOS ANTERIORES	288'427,125.64	

Por lo que corresponde al Resultado del ejercicio por el periodo del 1 de enero al 30 de junio de 2010, su saldo representa la diferencia entre los ingresos percibidos y los egresos efectuados registrados en el Costo del Resultado de la Impartición de Justicia Eficaz y Expedita, observando el costo de los tres subresultados que se detallan en el Estado de Resultados en los siguientes apartados:

- Costo del Subresultado la Justicia Civil y Penal se agiliza y aumenta su eficacia;
- Costo del Subresultado se fortalece la Justicia a través de Órganos de Apoyo Judicial;
- Costo del Subresultado el Sistema de Justicia se profesionaliza y mejora su desempeño.

El saldo del rubro de resultado de ejercicios anteriores es de $288'427,125.64.

VI. CUENTAS DE ORDEN

10.-	FOSEG PROYECTO PLAZA JUÁREZ	$357'969,903.80
	FONDOS TRANSFERIDOS FOSEG PROYECTO PLAZA JUÁREZ	($357'969,903.80)

En cumplimiento al Acuerdo Plenario 37-24/2003, emitido por el Consejo de la Judicatura del Distrito Federal el 30 de abril del 2003 y el Acuerdo 16 del Comité Técnico del Fideicomiso de Administración e Inversión denominado "Fondo de Seguridad Pública del Distrito Federal (FOSEGDF)", se transfirieron al Gobierno del Distrito Federal para la ejecución del proyecto denominado "PLAZA JUÁREZ", los recursos que hasta el mes de septiembre 2003 formaban parte del saldo de la cuenta de Fideicomisos por $144,797,465.00 (CIENTO CUARENTA Y CUATRO MILLONES SETECIENTOS NOVENTA Y SIETE MIL CUATROCIENTOS SESENTA Y CINCO PESOS 00/100 M. N.) y que corresponde a los asignados a este H. Tribunal en el ejercicio fiscal de 2001 para el Fideicomiso en mención. Asimismo se acumulan al monto mencionado $100,300,701.00 (CIEN MILLONES TRESCIENTOS MIL SETECIENTOS UN PESOS. 00/100 M. N.) por el ejercicio 2002 y $18,053,162.00 (DIECIOCHO MILLONES CINCUENTA Y TRES MIL CIENTO SESENTA Y DOS PESOS 00/100, M. N.), asimismo, en el presente ejercicio se trasfirieron al FOSEGDF $50,180,575.80 (CINCUENTA MILLONES CIENTO OCHENTA MIL QUINIENTOS SETENTA Y CINCO PESOS 80/100, M. N.) y $24,800,000.00 (VEINTICUATRO MILLONES OCHOCIENTOS MIL PESOS 00/100 M. N.), y $19,838,000.00 (DIECINUEVE MILLONES OCHOCIENTOS TREINTA Y OCHO MIL PESOS 00/100 M. N.), lo que hace un total de $357,969,903.80 (TRESCIENTOS CINCUENTA Y SIETE MILLONES NOVECIENTOS SESENTA Y NUEVE MIL NOVECIENTOS TRES PESOS 80/100, M. N.), importe que se registra en cuentas de orden en octubre 2003, para que sean considerados estos recursos en tanto se escritura el inmueble que ocupa el Tribunal Superior de Justicia del Distrito Federal en el "Proyecto Plaza Juárez".

Se aclara que una vez que sea escriturada la propiedad del inmueble a favor del Tribunal, se hará la reclasificación correspondiente.

ESTADO DE RESULTADOS.

DEL 1 DE ENERO AL 30 DE JUNIO DE 2010

1- INGRESOS POR DERECHOS, PRODUCTOS Y APROVECHAMIENTOS $18,736,656.24

La integración de los ingresos por Derechos, Productos y Aprovechamientos captados del 1 de enero al 30 de junio de 2010 es la siguiente:

CONCEPTO	IMPORTE
- VENTA DE BASES DE LICITACIÓN	141,000.00
- BOLETÍN JUDICIAL Y ANALES DE JURISPRUDENCIA	7,467,153.40
- SERVICIO DE FOTOCOPIADO	5,686,100.93
- INGRESOS POR DIFERENCIAS	1,114.10
- RENDIMIENTOS	90,040.77
- SINIESTROS	258,736.00
- SANCIONES	16,509.08
- REINTEGROS DE EJERCICIOS ANTERIORES	206,365.62
- INGRESOS POR RETENCIONES DE OBRA	988,198.45
- RECUPERACIÓN DE CUOTAS	244,176.00
- DESECHO DE PAPEL BOND Y CARTÓN	76,179.50
- DESECHO FERROSO	4,338.66
- INGRESOS REALIZADOS POR SERVICIOS DEL SEMEFO	1,415,500.00
TOTAL	16,595,412.51

CONSEJO DE LA JUDICATURA DEL DISTRITO FEDERAL

SUBSECRETARIA DE EGRESOS
DIRECCIÓN GENERAL DE CONTABILIDAD
NORMATIVIDAD Y CUENTA PÚBLICA
JUL. 15
DIRECCIÓN DE INTEGRACIÓN
DE CUENTA PÚBLICA
RECIBIDO

Of. Núm. **CA-0312/2009**

COORDINACION ADMINISTRATIVA

MÉXICO, D.F., A 13 DE JULIO DE 2010

C.P. JUAN CARLOS CUMMINGS GARCÍA
DIRECTOR GENERAL DE CONTABILIDAD, NORMATIVIDAD Y CUENTA PÚBLICA DE LA SUBSECRETARÍA DE EGRESOS DE LA SECRETARÍA DE FINANZAS DEL GOBIERNO DEL DISTRITO FEDERAL

PRESENTE

Con relación al oficio número **SFDF/SE/0716/2010**, por medio del cual se solicita sea remitida la información programático-presupuestal referente a las actividades desarrolladas por este Órgano Colegiado, durante el período **ENERO-JUNIO DE 2010**, a fin de dar cumplimiento a lo dispuesto en el artículo 135 de la Ley de Presupuesto y Gasto Eficiente del Distrito Federal y 34 del Reglamento Interior de la Administración Pública del Distrito Federal y 67 fracción XVIII del Estatuto de Gobierno del Distrito Federal, al respecto, me permito remitirle los formatos debidamente requisitados aplicables al Consejo de la Judicatura del Distrito Federal, en disco magnético y de manera impresa, los cuales a continuación se detallan:

EPCG	EPCG EXPLICACIÓN A LA EVOLUCIÓN PRESUPUESTAL POR CAPÍTULO DE GASTO CON DÍGITO IDENTIFICADOR 1 Y 3
EPGC-I	EVOLUCIÓN PRESUPUESTAL DEL GASTO REGISTRADO CON DÍGITO IDENTIFICADOR 2 Y 4
EPGC-II	EXPLICACIÓN DE LAS UNIDADES ADMINISTRATIVAS CONSOLIDADORAS LA EVOLUCIÓN PRESUPUESTAL DEL GASTO REGISTRADO CON DÍGITO IDENTIFICADOR 2 Y 4
EAP-I	EVOLUCIÓN DE LAS ADECUACIONES PRESUPUESTALES
EAP-II	EXPLICACIÓN A LAS ADECUACIONES PRESUPUESTALES
PAPR	PRINCIPALES ACCIONES, PROGRAMAS PÚBLICOS O PROYECTOS REALIZADOS
MAPPDH	MARCO DE POLÍTICA PÚBLICA Y ACCIONES REALIZADAS EN MATERIA DE DERECHOS HUMANOS
ADyS-I	AYUDAS, DONATIVOS Y SUBSIDIOS
ADyS-II	AYUDAS, DONATIVOS Y SUBSIDIOS A FIDEICOMISOS
PROSAP	PROGRAMAS QUE OTORGAN SUBSIDIOS Y APOYOS A LA POBLACIÓN
FIDCO-I	FIDEICOMISOS CONSTITUIDOS
FIDCO-II	FIDEICOMISOS CONSTITUIDOS
AO	ACTIVIDADES INSTITUCIONALES QUE REGISTRARON ANTICIPO DE OBRA

JHA/IIR/CVW/vrz

000

CONSEJO DE LA JUDICATURA DEL DISTRITO FEDERAL

Of. Núm. **CA-0312/2009**

COORDINACION ADMINISTRATIVA

EVPP-I	EVALUACIÓN PROGRAMÁTICO-PRESUPUESTAL DE ACTIVIDADES INSTITUCIONALES
EVPP-II	EXPLICACIÓN A LAS VARIACIONES DE LA EVALUACIÓN PROGRAMÁTICO-PRESUPUESTAL DE ACTIVIDADES INSTITUCIONALES
IAPP	INDICADORES ASOCIADOS A PROGRAMAS PÚBLICOS
PIME	PROGRAMA INTEGRAL DE MANTENIMIENTO DE ESCUELAS
REA-I	REMANENTES DE EJERCICIOS ANTERIORES DE LOS ÓRGANOS AUTÓNOMOS Y DE GOBIERNO
REA-II	REINTEGROS DEL EJERCICIO ANTERIOR DE LOS ÓRGANOS AUTÓNOMOS Y DE GOBIERNO
IDT	INGRESOS DISTINTOS A LAS TRANSFERENCIAS DE LOS ÓRGANOS AUTÓNOMOS Y DE GOBIERNO
APOGA-I	ADECUACIONES PRESUPUESTALES DE LOS ÓRGANOS DE GOBIERNO Y AUTÓNOMOS
APOGA-II	ADECUACIONES PRESUPUESTALES DE LOS ÓRGANOS DE GOBIERNO Y AUTÓNOMOS

Es importante mencionar que las cifras que presentan los formatos de referencia, fueron conciliadas con la Dirección General de Egresos de Desarrollo Sustentable y Servicios.

También le envío de manera impresa y en medio magnético los Estados Financieros del Trimestre Abril – Junio 2010 del Consejo de la Judicatura del Distrito Federal.

Reitero a Usted la seguridad de mi consideración distinguida.

ATENTAMENTE
EL COORDINADOR ADMINISTRATIVO

C. P. JAVIER HARO DE ALBA

COORDINACIÓN ADMINISTRATIVA

C.c.p. **Mag. Edgar Elías Azar.**- Presidente del Consejo de la Judicatura del Distrito Federal.- Para su conocimiento.- Presente.
CC. Consejeros.- de la Judicatura del Distrito Federal.- Para su conocimiento.- Presentes.
Lic. Mario M. Delgado Carrillo.- Secretario de Finanzas en el Gobierno del Distrito Federal.- Para su conocimiento.- Presente.
Lic. Armando López Cárdenas.- Subsecretario de Egresos.- Para su conocimiento.- Presente.
Lic. Ángel Capetillo Acosta.- Director de Integración de Cuenta Pública.- Presente.

JHA/IIR/CVW/vrz

000

CONSEJO DE LA JUDICATURA DEL DISTRITO FEDERAL

INFORME DE AVANCE TRIMESTRAL
ENERO-JUNIO 2010

Responsable: _____
C.P. ISMAEL IBARRECHE RIVAS
DIRECTOR DE ADMINISTRACIÓN

Titular: _____
C.P. JAVIER HARO DE ALBA
COORDINADOR ADMINISTRATIVO

EPCG EXPLICACIÓN A LA EVOLUCIÓN PRESUPUESTAL POR CAPÍTULO DE GASTO CON DÍGITO IDENTIFICADOR 1 Y 3

UNIDAD RESPONSABLE: 20 JO 00 CONSEJO DE LA JUDICATURA DEL DISTRITO FEDERAL

PERÍODO: ENERO - JUNIO 2010

R	CAPÍTULO	PRESUPUESTO (Pesos con dos decimales)					A) EXPLICAR LAS VARIACIONES DEL PRESUPUESTO MODIFICADO RESPECTO DEL DEVENGADO AL PERIODO. B) SEÑALAR LOS CONCEPTOS DE GASTO REGISTRADOS COMO PENDIENTES DE PAGO Y EXPLICAR LAS CAUSAS QUE LO ORIGINARON.
		PROGRAMADO MODIFICADO (1)	EJERCIDO (2)	PENDIENTE DE PAGO (3)	DEVENGADO 2+3=(4)	VAR. 1-4=(5)	
02	1000	67,948,233.18	67,948,233.18	0.0	67,948,233.18	0.00	A) Situación: No hay variación Causas de la situación: No aplica Insumos que se dejaron de adquirir (cuantificar): No aplica Proyectos, acciones o programas públicos que se dejaron de realizar (cuantificar): No aplica Localización geográfica de los proyectos, acciones o programas públicos: No aplica Efecto de la no realización de acciones: No aplica Población impactada : No aplica Impacto en los objetivos institucionales: No aplica B) Bienes, obras o servicios aún no pagados (cuantificar): No aplica Causas por las cuales no se cubrió su pago: No aplica Proyectos, acciones o programas públicos realizados con los insumos no pagados: No aplica Localización geográfica de los proyectos, acciones o programas públicos: No aplica
	2000	2,733,405.80	2,733,405.80	0.0	2,733,405.80	0.00	A) Situación: No hay variación Causas de la situación: No aplica Insumos que se dejaron de adquirir (cuantificar): No aplica Proyectos, acciones o programas públicos que se dejaron de realizar (cuantificar): No aplica Localización geográfica de los proyectos, acciones o programas públicos: No aplica Efecto de la no realización de acciones: No aplica Población impactada : No aplica Impacto en los objetivos institucionales: No aplica B) Bienes, obras o servicios aún no pagados (cuantificar): No aplica Causas por las cuales no se cubrió su pago: No aplica Proyectos, acciones o programas públicos realizados con los insumos no pagados: No aplica Localización geográfica de los proyectos, acciones o programas públicos: No aplica

002

EPCG EXPLICACIÓN A LA EVOLUCIÓN PRESUPUESTAL POR CAPÍTULO DE GASTO CON DÍGITO IDENTIFICADOR 1 Y 3

UNIDAD RESPONSABLE: 20 JO 00 CONSEJO DE LA JUDICATURA DEL DISTRITO FEDERAL

PERÍODO: ENERO - JUNIO 2010

R	CAPÍTULO	PRESUPUESTO (Pesos con dos decimales)					A) EXPLICAR LAS VARIACIONES DEL PRESUPUESTO MODIFICADO RESPECTO DEL DEVENGADO AL PERIODO. B) SEÑALAR LOS CONCEPTOS DE GASTO REGISTRADOS COMO PENDIENTES DE PAGO Y EXPLICAR LAS CAUSAS QUE LO ORIGINARON.
		PROGRAMADO MODIFICADO (1)	EJERCIDO (2)	PENDIENTE DE PAGO (3)	DEVENGADO 2+3=(4)	VAR. 1-4=(5)	
	3000	4,331,758.00	4,331,758.00	0.0	4,331,758.00	0.00	A) Situación: No hay variación Causas de la situación: No aplica Insumos que se dejaron de adquirir (cuantificar): No aplica Proyectos, acciones o programas públicos que se dejaron de realizar (cuantificar): No aplica Localización geográfica de los proyectos, acciones o programas públicos: No aplica Efecto de la no realización de acciones: No aplica Población impactada : No aplica Impacto en los objetivos institucionales: No aplica B) Bienes, obras o servicios aún no pagados (cuantificar): No aplica Causas por las cuales no se cubrió su pago: No aplica Proyectos, acciones o programas públicos realizados con los insumos no pagados: No aplica Localización geográfica de los proyectos, acciones o programas públicos: No aplica
	4000	40,000.00	40,000.00	0.0	40,000.00	0.00	A) Situación: No hay variación Causas de la situación: No aplica Insumos que se dejaron de adquirir (cuantificar): No aplica Proyectos, acciones o programas públicos que se dejaron de realizar (cuantificar): No aplica Localización geográfica de los proyectos, acciones o programas públicos: No aplica Efecto de la no realización de acciones: No aplica Población impactada : No aplica Impacto en los objetivos institucionales: No aplica B) Bienes, obras o servicios aún no pagados (cuantificar): No aplica Causas por las cuales no se cubrió su pago: No aplica Proyectos, acciones o programas públicos realizados con los insumos no pagados: No aplica Localización geográfica de los proyectos, acciones o programas públicos: No aplica

003

EPCG EXPLICACIÓN A LA EVOLUCIÓN PRESUPUESTAL POR CAPÍTULO DE GASTO CON DÍGITO IDENTIFICADOR 1 Y 3

UNIDAD RESPONSABLE: 20 JO 00 CONSEJO DE LA JUDICATURA DEL DISTRITO FEDERAL

PERÍODO: ENERO - JUNIO 2010

R	CAPÍTULO	PRESUPUESTO (Pesos con dos decimales) PROGRAMADO MODIFICADO (1)	EJERCIDO (2)	PENDIENTE DE PAGO (3)	DEVENGADO 2+3=(4)	VAR. 1-4=(5)	A) EXPLICAR LAS VARIACIONES DEL PRESUPUESTO MODIFICADO RESPECTO DEL DEVENGADO AL PERIODO. B) SEÑALAR LOS CONCEPTOS DE GASTO REGISTRADOS COMO PENDIENTES DE PAGO Y EXPLICAR LAS CAUSAS QUE LO ORIGINARON.
	5000	3,086,327.33	3,086,327.33	0.0	3,086,327.33	0.00	A) Situación: No hay variación Causas de la situación: No aplica Insumos que se dejaron de adquirir (cuantificar): No aplica Proyectos, acciones o programas públicos que se dejaron de realizar (cuantificar): No aplica Localización geográfica de los proyectos, acciones o programas públicos: No aplica Efecto de la no realización de acciones: No aplica Población impactada : No aplica Impacto en los objetivos institucionales: No aplica B) Bienes, obras o servicios aún no pagados (cuantificar): No aplica Causas por las cuales no se cubrió su pago: No aplica Proyectos, acciones o programas públicos realizados con los insumos no pagados: No aplica Localización geográfica de los proyectos, acciones o programas públicos: No aplica
	6000						A) B)
	7000						A) B)
	9000						A) B)
TOTAL RESULTADO		78,139,724.31	78,139,724.31	0.00	78,139,724.31	0.00	
TOTAL UR		78,139,724.31	78,139,724.31	0.00	78,139,724.31	0.00	

004

EPGC-1 EVOLUCIÓN PRESUPUESTAL DEL GASTO REGISTRADO CON DÍGITO IDENTIFICADOR 2 Y 4

UNIDAD RESPONSABLE: 20 JO 00 CONSEJO DE LA JUDICATURA DEL DISTRITO FEDERAL

PERÍODO: ENERO - JUNIO 2010

R	CAPÍTULO	PRESUPUESTO (Pesos con dos decimales)				
		PROGRAMADO MODIFICADO (1)	EJERCIDO (2)	PENDIENTE DE PAGO (3)	DEVENGADO 2+3=(4)	VAR. 1-4=(5)
	1000					
	2000					
	3000					
	5000					
TOTAL RESULTADO						
TOTAL UR						

NO APLICA

EPGC-II EXPLICACIÓN DE LAS UNIDADES ADMINISTRATIVAS CONSOLIDADORAS LA EVOLUCIÓN PRESUPUESTAL DEL GASTO REGISTRADO CON DÍGITO IDENTIFICADOR 2 Y 4

UNIDAD RESPONSABLE: 20 JO 00 CONSEJO DE LA JUDICATURA DEL DISTRITO FEDERAL

PERÍODO: ENERO - JUNIO 2010

PARTIDA	PRESUPUESTO (Pesos con dos decimales)					A) EXPLICAR LAS VARIACIONES DEL PRESUPUESTO MODIFICADO RESPECTO DEL DEVENGADO AL PERIODO. B) SEÑALAR LOS CONCEPTOS DE GASTO REGISTRADOS COMO PENDIENTES DE PAGO Y EXPLICAR LAS CAUSAS QUE LO ORIGINARON.
	PROGRAMADO MODIFICADO (1)	EJERCIDO (2)	PENDIENTE DE PAGO (3)	DEVENGADO 2+3=(4)	VAR. 1-4=(5)	
(3)	(4)	(5)	(6)	(7)	(8)	
						A) (9) Situación: Causas de la situación: Insumos que se dejaron de adquirir (cuantificar): Proyectos, acciones o programas públicos que se dejaron de realizar (cuantificar): Localización geográfica de los proyectos, acciones o programas públicos: Efecto de la no realización de acciones: Población impactada : Impacto en los objetivos institucionales: (10 [illegible] no pagados (cuantificar): [illegible] ubrió su pago: [illegible] mas públicos realizados con los insumos no pagados: [illegible] s proyectos, acciones o programas públicos:
						B)
						A) B)
						A) B)
						A) B)
						A) B)
						A) B)
TOTAL UR						

NO APLICA

006

EAP-I EVOLUCIÓN DE LAS ADECUACIONES PRESUPUESTALES

UNIDAD RESPONSABLE: 20 JO 00 CONSEJO DE LA JUDICATURA DEL DISTRITO FEDERAL			
PERÍODO: ENERO - JUNIO 2010			
PRESUPUESTO (Pesos con dos decimales)			
ORIGINAL: (3)	MODIFICADO: (4)	VARIACIÓN ABSOLUTA: (4 - 3) (5)	VARIACIÓN %: ((4/3)-1)*100 (6)

PROYECTOS, ACCIONES O PROGRAMAS 1/	RESULTADO	ORIGINAL	MODIFICADO	EJERCIDO	FUENTE DE FINANCIAMIENTO	GCI
(7)	(8)	(9)	(10)	(11)	(12)	(13)

NO APLICA

1/ Se refiere a programas públicos.

007

EAP-II EXPLICACIÓN A LAS ADECUACIONES PRESUPUESTALES

UNIDAD RESPONSABLE: 20 JO 00 CONSEJO DE LA JUDICATURA DEL DISTRITO FEDERAL

PERÍODO: ENERO - JUNIO 2010

PROYECTOS, ACCIONES O PROGRAMAS 1/	OBJETIVO O NECESIDAD A SATISFACER	DESCRIPCIÓN	POBLACIÓN BENEFICIADA O EN SU CASO AFECTADA
(3)	(4)	(5)	(6)

NO APLICA

1/ Se refiere a programas públicos.

008

PAPR PRINCIPALES ACCIONES, PROGRAMAS PÚBLICOS O PROYECTOS REALIZADOS

UNIDAD RESPONSABLE: 20 JO 00 CONSEJO DE LA JUDICATURA DEL DISTRITO FEDERAL

PERÍODO: ENERO - JUNIO 2010

EJE DEL PROGRAMA GENERAL DE DESARROLLO 2007-2012	LÍNEA DE POLÍTICA	PROYECTOS, ACCIONES O PROGRAMAS 1/	OBJETIVO DE LOS PROYECTOS ACCIONES O PROGRAMAS	MONTO EJERCIDO	COMPONENTES	POBLACIÓN BENEFICIADA	OTRAS CARACTERÍSTICAS DEL PROGRAMA	INDICADOR ASOCIADO E INTERPRETACIÓN
EJE 3. SEGURIDAD Y JUSTICIA EXPEDITA	MEDIANTE LA MODERNIZACIÓN EN LA OPERACIÓN Y LA CAPACITACIÓN DE LOS RECURSOS HUMANOS, SE COMBATIRAN LOS REZAGOS EN EL SISTEMA DE IMPARTICIÓN DE JUSTICIA	ADMINISTRAR LOS ÓRGANOS DEL TRIBUNAL SUPERIOR DE JUSTICIA DEL DISTRITO FEDERAL Y DEMÁS ORGANOS JUDICIALES	EJERCER LA ADMINISTRACIÓN, VIGILANCIA Y DISCIPLINA DEL TRIBUNAL SUPERIOR DE JUSTICIA, DE LOS JUZGADOS Y DEMÁS ÓRGANOS JUDICIALES, EN LOS TÉRMINOS QUE, CONFORME A LAS BASES QUE SEÑALA LA CONSTITUCIÓN, ESTABLEZCAN EL ESTATUTO DE GOBIERNO Y LAS LEYES RESPECTIVAS, SE VIGILÓ QUE SE OBSERVARAN LAS NORMAS QUE RIGEN A LOS ÓRGANOS JUDICIALES Y ADMINISTRATIVOS, ASÍ COMO LAS QUE APLICAN A LOS SERVIDORES PÚBLICOS DEL TRIBUNAL Y DEL CONSEJO; SE LLEVÓ A CABO EL CONTROL Y VIGILANCIA DEL PROCESO PROGRAMÁTICO-PRESUPUESTAL, VERIFICANDO EL CUMPLIMIENTO DE LOS OBJETIVOS, METAS, ESTRATEGIAS Y PROGRAMAS APROBADOS EN EL PRESUPUESTO DE EGRESOS, DE CONFORMIDAD A LO ESTABLECIDO EN EL CÓDIGO FINANCIERO DEL DISTRITO FEDERAL Y DEMÁS NORMATIVIDAD APLICABLE EN LA MATERIA. PARTICIPARON EN LA EJECUCIÓN DE ESTA ACTIVIDAD LA COMISIÓN DE ADMINISTRACIÓN Y PRESUPUESTO, LA COORDINACIÓN ADMINISTRATIVA Y LA CONTRALORÍA, LAS PRINCIPALES ACCIONES DESARROLLADAS FUERON: LA ELABORACIÓN DEL PRESUPUESTO DE EGRESOS, PROGRAMA ANUAL DE ADQUISICIONES, ARRENDAMIENTOS Y PRESTACIÓN DE SERVICIOS, SE EJECUTARON LOS PROCEDIMIENTOS DE ADQUISICIÓN Y PRESTACIÓN DE SERVICIOS AUTORIZADOS POR EL PLENO, LICITACIONES PÚBLICAS, INVITACIONES, ADJUDICACIONES Y CONTRATOS; SE EFECTUARON Y LIQUIDARON LAS NÓMINAS ORDINARIAS Y EXTRAORDINARIAS Y SE CUBRIERON LOS PAGOS A PROVEEDORES Y PRESTADORES DE SERVICIOS REQUERIDOS, VIGILANDO EL CUMPLIMIENTO DE LAS DISPOSICIONES EN MATERIA DE PLANEACIÓN, PRESUPUESTO, INGRESOS, EGRESOS, SIENDO UNA ACTIVIDAD PERMANENTE Y POR LO TANTO NO ES CUANTIFICABLE.	26,645.65			ESTAS ACCIONES SE LLEVARON A CABO DENTRO DEL D.F.	Indicador: No se cuenta Valor al concluir el mismo período del año anterior: No aplica Valor al concluir el período de referencia: Interpretación: No aplica

1/ Se refiere a programas públicos.

009

PAPR PRINCIPALES ACCIONES, PROGRAMAS PÚBLICOS O PROYECTOS REALIZADOS

UNIDAD RESPONSABLE: 20 JO 00 CONSEJO DE LA JUDICATURA DEL DISTRITO FEDERAL

PERÍODO: ENERO - JUNIO 2010

EJE DEL PROGRAMA GENERAL DE DESARROLLO 2007-2012	LÍNEA DE POLÍTICA	PROYECTOS, ACCIONES O PROGRAMAS 1/	OBJETIVO DE LOS PROYECTOS ACCIONES O PROGRAMAS	MONTO EJERCIDO	COMPONENTES	POBLACIÓN BENEFICIADA	OTRAS CARACTERÍSTICAS DEL PROGRAMA	INDICADOR ASOCIADO E INTERPRETACIÓN
EJE 3. SEGURIDAD Y JUSTICIA EXPEDITA	MEDIANTE LA MODERNIZACIÓN EN LA OPERACIÓN Y LA CAPACITACIÓN DE LOS RECURSOS HUMANOS, SE COMBATIRAN LOS REZAGOS EN EL SISTEMA DE IMPARTICIÓN DE JUSTICIA	DAR CUMPLIMIENTO A LAS NORMAS QUE VIGILAN LA CONDUCTA Y EL DESEMPEÑO DE LOS SERVIDORES PÚBLICOS JUDICIALES	SE PRACTICARON 662 VISITAS DE INSPECCIÓN, ORDINARIAS, EXTRAORDINARIAS Y ESPECÍFICAS A SALAS Y JUZGADOS, SUPERVISANDO QUE LOS SERVIDORES PÚBLICOS JUDICIALES CUMPLIERAN CON LAS DISPOSICIONES LEGALES Y ADMINISTRATIVAS RELACIONADAS CON EL SERVICIO PÚBLICO QUE DESEMPEÑAN, CUIDANDO QUE LOS JUECES Y MAGISTRADOS EJERCIERAN SU FUNCIÓN CON INDEPENDENCIA E IMPARCIALIDAD, EMITIENDO LAS RESPECTIVAS ACTAS DE VERIFICACIÓN DEL BUEN FUNCIONAMIENTO ADMINISTRATIVO DE LOS ÓRGANOS JURISDICCIONALES. PARTICIPARON EN LA CONSECUCIÓN DE ESTA ACTIVIDAD, LA PRESIDENCIA, LAS SEIS CONSEJERÍAS Y LA VISITADURÍA JUDICIAL. LA SECRETARIA GENERAL ELABORÓ Y DIO SEGUIMIENTO AL PROGRAMA DE VISITAS, LA VISITADURÍA JUDICIAL Y LAS CONSEJERÍAS REALIZARON LAS VISITAS A LAS SALAS Y JUZGADOS, LEVANTANDO ACTAS DE TODAS ELLAS Y DIERON SEGUIMIENTO A TODAS LAS ANOMALÍAS ENCONTRADAS DURANTE SUS VISITAS.	47,649.60		EN FORMA INDIRECTA APROXIMADAMENTE A 500,000 HABITANTES DEL D.F.	ESTAS ACCIONES SE LLEVARON A CABO EN LAS SALAS, JUZGADOS Y DEMÁS ORGANOS JUDICIALES QUE CONFORMAN AL TRIBUNAL SUPERIOR DE JUSTICIA DEL D.F.	Indicador: No se cuenta Valor al concluir el mismo período del año anterior: No aplica Valor al concluir el período de referencia: Interpretación: No aplica

1/ Se refiere a programas públicos.

010

PAPR PRINCIPALES ACCIONES, PROGRAMAS PÚBLICOS O PROYECTOS REALIZADOS

UNIDAD RESPONSABLE: 20 JO 00 CONSEJO DE LA JUDICATURA DEL DISTRITO FEDERAL

PERÍODO: ENERO - JUNIO 2010

EJE DEL PROGRAMA GENERAL DE DESARROLLO 2007-2012	LÍNEA DE POLÍTICA	PROYECTOS, ACCIONES O PROGRAMAS 1/	OBJETIVO DE LOS PROYECTOS ACCIONES O PROGRAMAS	MONTO EJERCIDO	COMPONENTES	POBLACIÓN BENEFICIADA	OTRAS CARACTERÍSTICAS DEL PROGRAMA	INDICADOR ASOCIADO E INTERPRETACIÓN
EJE 3. SEGURIDAD Y JUSTICIA EXPEDITA	MEDIANTE LA MODERNIZACIÓN EN LA OPERACIÓN Y LA CAPACITACIÓN DE LOS RECURSOS HUMANOS, SE COMBATIRAN LOS REZAGOS EN EL SISTEMA DE IMPARTICIÓN DE JUSTICIA	DAR ATENCIÓN A QUEJAS, PROCEDIMEINTOS DE OFICIO Y AMPAROS	EN FORMA PERMANENTE SE CONOCIERON Y RESOLVIERON 1,398 QUEJAS ADMINISTRATIVAS Y PROCEDIMIENTOS DE OFICIO, Y SE IMPUSIERON LAS SANCIONES QUE CORRESPONDIERON EN LOS CASOS PROCEDENTES, ESTABLECIENDO LOS PROCEDIMIENTOS EN CONTRA DE LOS SERVIDORES PÚBLICOS DE LA ADMINISTRACIÓN DE JUSTICIA, POR LAS FALTAS OFICIALES EN QUE PRESUNTAMENTE INCURRIERON CON MOTIVO DEL DESEMPEÑO DE SUS FUNCIONES, DICTANDO LOS PRONUNCIAMIENTOS DE SENTENCIA CUANDO ASÍ FUE PROCEDENTE. INTERVINIERON EN LA CONSECUCIÓN DE ESTA ACTIVIDAD, LA PRESIDENCIA, LAS SEIS CONSEJERÍAS, LA SECRETARÍA GENERAL Y LA COMISIÓN DE DISCIPLINA JUDICIAL. LAS CONSEJERÍAS RECIBIERON, ANALIZARON Y RESOLVIERON LAS QUEJAS ADMINISTRATIVAS QUE SE PRESENTARON EN CONTRA DE ACTOS U OMISIONES EN QUE INCURRIERON LOS MAGISTRADOS, JUECES Y DEMÁS SERVIDORES PÚBLICOS DE LA ADMINISTRACIÓN DE JUSTICIA. LA COMISIÓN DE DISCIPLINA JUDICIAL INTEGRADA POR EL PRESIDENTE Y DOS CONSEJEROS, INSTAURÓ LOS PROCEDIMIENTOS DE OFICIO, SANCIONES Y CORRECCIONES DISCIPLINARIAS QUE PROCEDIERON.	3,844.47		EN FORMA INDIRECTA APROXIMADAMENTE A 500,000 HABITANTES DEL D.F.	LAS QUEJAS, PROCEDIMIENTOS DE OFICIO Y DEMÁS ASUNTOS EN GENERAL SE LLEVAN A CABO DENTRO DEL PROPIO CONSEJO DE LA JUDICATURA DEL DISTRITO	**Indicador: No se cuenta Valor al concluir el mismo período del año anterior: No aplica Valor al concluir el período de referencia: Interpretación: No aplica**

1/ Se refiere a programas públicos.

011

MAPPDH MARCO DE POLÍTICA PÚBLICA Y ACCIONES REALIZADAS EN MATERIA DE DERECHOS HUMANOS

UNIDAD RESPONSABLE: 20 JO 00 CONSEJO DE LA JUDICATURA DEL DISTRITO FEDERAL
PERÍODO: ENERO - JUNIO 2010

ACTIVIDAD INSTITUCIONAL: (3)	
ACCIÓN, PROYECTO O PROGRAMA PÚBLICO:	OBJETIVO:
(4)	(5)

VINCULACIÓN CON EL PROGRAMA GENERAL DE DESARROLLO 2007-2012	
Eje Estratégico: (6)	Línea de Política: (6)

VINCULA N E A RECI UN ISTF AL	
Derecho: (7)	Acc 7
IT NTO DE OBLE CA JE	
Diagnóstico: (8)	
Problemática: (9)	
Causas: (10)	
Efectos: (11)	
Objetivo Principal: (12)	

NO APLICA

RESULTADOS						
Producto o Servicio Entregado	Unidad de Medida	FÍSICO		PRESUPUESTAL (Pesos con dos decimales)		DESCRIPCIÓN DE ACCIONES REALIZADAS
		PROGRAMADO	ALCANZADO	PROGRAMADO	EJERCIDO	
(13)	(14)	(15)	(15)	(15)	(15)	(16)

TIPO DE POBLACIÓN 1/	POBLACIÓN OBJETIVO	POBLACIÓN BENEFICIADA
(17)	(18)	(19)

1/ Tipo de población se refiere a: niños, jovenes, mujeres, adultos mayores, población indigena, personas con discapacidad, migrantes, entre otros.

012

ADyS-I AYUDAS, DONATIVOS Y SUBSIDIOS

UNIDAD RESPONSABLE: 20 JO 00 CONSEJO DE LA JUDICATURA DEL DISTRITO FEDERAL

PERÍODO: ENERO - JUNIO 2010

AYUDAS, DONATIVOS Y SUBSIDIOS	BENEFICIARIO		MONTO EJERCIDO	CARACTERÍSTICAS
	TIPO[1/]	TOTAL		
(3)	(4)	(5)	(6)	(7)

NO APLICA

1/ Tipo de Beneficiario sea persona, grupo, asociación o empresa.

013

ADyS-II AYUDAS, DONATIVOS Y SUBSIDIOS A FIDEICOMISOS

UNIDAD RESPONSABLE: 20 JO 00 CONSEJO DE LA JUDICATURA DEL DISTRITO FEDERAL

PERÍODO: ENERO - JUNIO 2010

NOMBRE DEL FIDEICOMISO	MONTO (Pesos con dos decimales)				DESTINO DEL GASTO
	INGRESO	GASTO	RENDIMIENTOS FINANCIEROS	SALDO	
(3)	(4)	(5)	(6)	(7)	(8)

NO APLICA

014

PROSAP PROGRAMAS QUE OTORGAN SUBSIDIOS Y APOYOS A LA POBLACIÓN

UNIDAD RESPONSABLE: 20 JO 00 CONSEJO DE LA JUDICATURA DEL DISTRITO FEDERAL

PERÍODO: ENERO - JUNIO 2010

DENOMINACIÓN DEL PROGRAMA 1/	DELEGACIÓN	COLONIA	BENEFICIARIO		TOTAL POBLACIÓN OBJETIVO	PRESUPUESTO (Pesos con dos decimales)		
			TIPO 2/	TOTAL		ORIGINAL	PROGRAMADO MODIFICADO	EJERCIDO
(3)	(4)	(4)	(5)	(6)	(7)	(8)	(9)	(10)

NO APLICA

1/ Se refiere a programas públicos que cuentan con reglas de operación publicadas en la Gaceta Oficial del Distrito Federal.

2/ Tipo de Beneficiario sea persona, grupo, asociación o empresa.

FIDCO-I FIDEICOMISOS CONSTITUIDOS

UNIDAD RESPONSABLE: 20 JO 00 CONSEJO DE LA JUDICATURA DEL DISTRITO FEDERAL

PERÍODO: ENERO - JUNIO 2010

DENOMINACIÓN DEL FIDEICOMISO	FECHA DE SU CONSTITUCIÓN	FIDEICOMITENTE	FIDEICOMISARIO	FIDUCIARIO	OBJETO DE SU CONSTITUCIÓN	MODIFICACIONES AL OBJETO DE SU CONSTITUCIÓN	OBJETIVO ACTUAL	DISPONIBILIDAD DE RECURSOS AL FINALIZAR EL TRIMESTRE ANTERIOR (1)	DISPONIBILIDAD DE RECURSOS AL FINALIZAR EL TRIMESTRE DE REFERENCIA (2)	VARIACIÓN DE LA DISPONIBILIDAD 2-1 = (3)	ESTADO FINANCIERO		
											ACTIVO	PASIVO	CAPITAL
(3)	(4)	(5)	(6)	(7)	(8)	(9)	(10)	(11)	(12)	(13)	(14)	(15)	(16)

NO APLICA

FIDCO-II FIDEICOMISOS CONSTITUIDOS

UNIDAD RESPONSABLE: 20 JO 00 CONSEJO DE LA JUDICATURA DEL DISTRITO FEDERAL

PERÍODO: ENERO - JUNIO 2010

DENOMINACIÓN DEL FIDEICOMISO	TIPO DE GASTO GCI	DESTINO DEL GASTO	MONTO EJERCIDO
(3)	(4)	(5)	(6)
			TOTAL
	C		
	I		

NO APLICA

017

AO ACTIVIDADES INSTITUCIONALES QUE REGISTRARON ANTICIPO DE OBRA

UNIDAD RESPONSABLE: 20 JO 00 CONSEJO DE LA JUDICATURA DEL DISTRITO FEDERAL

PERÍODO: ENERO - JUNIO 2010

R	SR	AI	DENOMINACIÓN	MONTO DEL ANTICIPO 1/ (Pesos con dos decimales)	AMORTIZACIÓN DE ANTICIPOS 1/	DESCRIPCIÓN
(3)			(3)	(4)	(5)	(6)
	(3)					
		(3)				

NO APLICA

1/ Los montos de anticipo y de amortización de anticipo a nivel de actividad institucional deben ser iguales o menores a los reportados en el formato EVPP-I.

EVPP-I EVALUACIÓN PROGRAMÁTICO-PRESUPUESTAL DE ACTIVIDADES INSTITUCIONALES

UNIDAD RESPONSABLE: 20 JO 00 CONSEJO DE LA JUDICATURA DEL DISTRITO FEDERAL

PERÍODO: ENERO - JUNIO 2010

R	SR	AI	DENOMINACIÓN	UNIDAD DE MEDIDA	RESULTADOS										
					FÍSICO		ICMPP (%) 2/1=(3)	PRESUPUESTAL (Pesos con dos decimales)					IDBSPP (%) (5+6-7+8)/4 (9)	IARCM (%) 3/9
					PROGRAMADO MODIFICADO (1)	ALCANZADO (2)		PROGRAMADO MODIFICADO (4)	EJERCIDO (5)	PENDIENTE DE PAGO (6)	ANTICIPOS (7)	AMORTIZACIÓN DE ANTICIPOS (8)		
02			**LA IMPARTICIÓN DE JUSTICIA ES EFICAZ Y EXPEDITA**		**1**	**1**	1	78,139,724.31	78,139,724.31	-	-	-	78,139,724.31	0.0
	03		EL SISTEMA DE JUSTICIA SE PROFESIONALIZA Y MEJORA SU DESEMPEÑO		**1**	**1**	1	78,139,724.31	78,139,724.31	-	-	-	78,139,724.31	0.0
		00	**TRANSFERENCIAS A ÓRGANOS AUTÓNOMOS**	S/N	1	1	1.0	78,139,724.31	78,139,724.31	-	-	-	78,139,724.3	0.0
		01	ADMINISTRAR Y VIGILAR LOS ÓRGANOS DEL TRIBUNAL SUPERIOR DE JUSTICIA DEL DISTRITO FEDERAL Y DEMÁS ÓRGANOS JUDICIALES.	S/N										
		02	EFECTUAR VISITAS DE INSPECCIÓN PARA DAR CUMPLIMIENTO A LAS NORMAS QUE VIGILAN LA CONDUCTA Y EL DESEMPEÑO DE LOS SERVIDORES PÚBLICOS JUDICIALES.	VISITA	606	662	1							
		03	DAR ATENCIÓN A QUEJAS, PROCEDIMEINTOS DE OFICIO Y AMPAROS.	QUEJAS	1,398	1,436	1							
			TOTAL					78,139,724.31	78,139,724.31					

EVPP-II EXPLICACIÓN A LAS VARIACIONES DE LA EVALUACIÓN PROGRAMÁTICO-PRESUPUESTAL DE ACTIVIDADES INSTITUCIONALES

UNIDAD RESPONSABLE: 20 JO 00 CONSEJO DE LA JUDICATURA DEL DISTRITO FEDERAL

PERÍODO: ENERO - JUNIO 2010

R	SR	AI	DENOMINACIÓN	CAUSAS DE LAS DESVIACIONES
02			LA IMPARTICIÓN DE JUSTICIA ES PRONTA Y EXPEDITA	
	03		EL SISTEMA DE JUSTICIA SE PROFESIONALIZA Y MEJORA SU DESEMPEÑO	
		00	TRANSFERENCIAS A ÓRGANOS AUTÓNOMOS	NO SE REGISTRARON VARIACIONES

020

IAPP INDICADORES ASOCIADOS A PROGRAMAS PÚBLICOS

UNIDAD RESPONSABLE: 20 JO 00 CONSEJO DE LA JUDICATURA DEL DISTRITO FEDERAL

PERÍODO: ENERO - JUNIO 2010

PROGRAMA PÚBLICO: (3)

OBJETIVO (4)	NOMBRE DEL INDICADOR (5)	DIMENSIÓN A MEDIR (6)	MÉTODO DE CÁLCULO (7)	VALOR DEL INDICADOR (8)	FRECUENCIA A MEDIR (9)	MEDIOS DE VERIFICACIÓN (10)
Fin: DAR CUMPLIMIENTO A LAS NORMAS QUE VIGILAN LA CONDUCAT Y EL DESEMPEÑO DE LOS SERVIDORES PÚBLICOS JUDICIALES.	DAR CUMPLIMIENTO A LAS NORMAS QUE VIGILAN LA CONDUCTA Y EL DESEMPEÑO DE LOS SERVIDORES PÚBLICOS JUDICIALES.	52 SALAS EN MATERIA CIVIL, FAMILIAR Y PENAL Y 610 JUZGADOS DE PRIMERA INSTANCIA Y JUZGADOS DE PAZ, DANDO UN TOTAL DE 662 VISITAS REALIZADAS.	VISITAS PROGRAMADAS EN EL PERIODO 606 CONTRA LAS REALIZADAS 662 LEVANTANDO LA CORRESPONDIENTE ACTA DE VERICACIÓN.	109%	TRIMESTRAL	ACTAS QUE SE LEVANTAN AL REALIZAR LAS VISITAS
Propósito: VERIFICAR EL CORRECTO FUNCIONAMIENTO DE LAS SALAS, JUZGADOS Y DEMÁS ÓRGANOS JUDICIALES DEL TRIBUNAL SUPERIOR DE JUSTICIA DEL DISTRITO FEDERAL.						
Componentes: LITIGANTES Y PÚBLICO EN GENERAL.						
Actividades: PRACTICAR TRIMESTRALMENTE VISITAS DE INSPECCIÓN A LAS SALAS, JUZGADOS Y DEMÁS ÓRGANOS JUDICIALES DEL TRIBUNAL SUPERIOR DE JUSTICIA DEL DISTRITO FEDERAL.						

021

PIME PROGRAMA INTEGRAL DE MANTENIMIENTO DE ESCUELAS

UNIDAD RESPONSABLE: 20 JO 00 CONSEJO DE LA JUDICATURA DEL DISTRITO FEDERAL

PERÍODO: ENERO - JUNIO 2010

NOMBRE DE LA ESCUELA	AVANCE DE LA OBRA (%)	PRESUPUESTO (Pesos con dos decimales)					AVANCE % 4/1=(5)	DESCRIPCIÓN DE LAS OBRAS
		ORIGINAL	PROGRAMADO MODIFICADO (1)	EJERCIDO (2)	PENDIENTE DE PAGO (3)	DEVENGADO 2+3=(4)		
(3)	(4)	(5)	(6)	(7)	(8)	(9)	(10)	(11)
TOTAL (12)								

NO APLICA

REA-I REMANENTES DE EJERCICIOS ANTERIORES DE LOS ÓRGANOS AUTÓNOMOS Y DE GOBIERNO

UNIDAD RESPONSABLE: 20 JO 00 CONSEJO DE LA JUDICATURA DEL DISTRITO FEDERAL

PERÍODO: ENERO - JUNIO 2010

RESULTADO	MONTO (Pesos con dos decimales)		FUENTE DE FINANCIAMIENTO	DESTINO DEL GASTO
	REMANENTE	RENDIMIENTOS FINANCIEROS		
02	75,477.00	659,438.00	FISCALES	MEDIANTE OFICIO CA-0123/2010 DE FECHA 05 DE MARZO DEL AÑO EN CURSO, SE INFORMÓ A LA ASAMBLE LEGISLATIVA DEL DISTRITO FEDERAL, QUE LOS REMANENTE SE APLIQUEN AL PROGRAMA 01 "IMPARTICIÓN DE JUSTICIA", SIN QUE A LA FECHA SE HAYA RECIBIDO LA AUTORIZACIÓN CORRESPONDIENTE.

023

REA-II REINTEGROS DEL EJERCICIO ANTERIOR DE LOS ÓRGANOS AUTÓNOMOS Y DE GOBIERNO

UNIDAD RESPONSABLE: 20 JO 00 CONSEJO DE LA JUDICATURA DEL DISTRITO FEDERAL

PERÍODO: ENERO - JUNIO 2010

RESULTADO	MONTO (Pesos con dos decimales)		FUENTE DE FINANCIAMIENTO	CAUSAS DEL REINTEGRO
	REINTEGRO	RENDIMIENTOS FINANCIEROS		
(3)	(4)	(5)	(6)	(7)

NO APLICA

IDT INGRESOS DISTINTOS A LAS TRANSFERENCIAS DE LOS ÓRGANOS AUTÓNOMOS Y DE GOBIERNO

UNIDAD RESPONSABLE: 20 JO 00 CONSEJO DE LA JUDICATURA DEL DISTRITO FEDERAL

PERÍODO: ENERO - JUNIO 2010

CONCEPTO	INGRESOS (Pesos con dos decimales)	A) ESPECIFICAR LOS RUBROS QUE GENERARON LOS INGRESOS
INGRESOS DISTINTOS A LAS TRANSFERENCIAS 1/		
- VENTA DE BIENES		
- VENTA DE SERVICIOS		
- INGRESOS DIVERSOS		
- VENTA DE INVERSIONES		
- RENDIMIENTOS FINANCIEROS	3,501.49	A) RENDIMIENTOS BANCARIOS
- OTROS	968,494.05	A) VENTA DE COPIAS, BASES DE LICITACIÓN Y ARRENDAMIENTOS

1/ Se refiere a los ingresos captados diferentes a las Transferencias del GDF (incluir los conceptos como la venta de bienes y servicios, así como los rendimientos financieros que generaron los ingresos).

025

APOGA-I ADECUACIONES PRESUPUESTALES DE LOS ÓRGANOS DE GOBIERNO Y AUTÓNOMOS

UNIDAD RESPONSABLE: 20 JO 00 CONSEJO DE LA JUDICATURA DEL DISTRITO FEDERAL

PERÍODO: ENERO - JUNIO 2010

CAPÍTULO DE GASTO	PRESUPUESTO (Pesos con dos decimales)		CAUSAS DE LAS ADECUACIONES AL PRESUPUESTO
	ORIGINAL	MODIFICADO	
(3)	(4)	(5)	(6)

NO APLICA

APOGA-II ADECUACIONES PRESUPUESTALES DE LOS ÓRGANOS DE GOBIERNO Y AUTÓNOMOS

UNIDAD RESPONSABLE: 20 JO 00 CONSEJO DE LA JUDICATURA DEL DISTRITO FEDERAL
PERÍODO: ENERO - JUNIO 2010

PRESUPUESTO (Pesos con dos decimales)			
ORIGINAL: (3)	MODIFICADO: (4)	VARIACIÓN ABSOLUTA: (4 - 3) (5)	VARIACIÓN %: ((4/3)-1)*100 (6)

PROYECTOS, ACCIONES O PROGRAMAS 1/	PRESUPUESTO (Pesos con dos decimales)		CAUSAS DE LAS ADECUACIONES AL PRESUPUESTO
	ORIGINAL	MODIFICADO	
(7)	(8)	(9)	(10)

NO APLICA

1/ Se refiere a programas públicos.

027

INFORME DE AVANCES Y RESULTADOS
ENERO-JUNIO DE 2010
CONSEJO DE LA JUDICATURA DEL DISTRITO FEDERAL

Durante el trimestre ***ENERO-JUNIO 2010,*** el Consejo de la Judicatura del Distrito Federal realizó acciones para dar cumplimiento a lo estipulado en los artículos 100 y 122 de la Constitución Política de los Estados Unidos Mexicanos, así como lo dispuesto en la Ley Orgánica del Tribunal Superior de Justicia del Distrito Federal, en lo que respecta a vigilar la correcta administración y disciplina del Tribunal Superior de Justicia de la Entidad, de los Juzgados y demás órganos judiciales; así como nombrar a Jueces de Primera Instancia y de Paz, fijar las normas para la formación y actualización de los servidores públicos judiciales y atender el desarrollo de la Carrera Judicial.

Para la operación y cumplimiento de las metas plasmadas en el Programa Operativo Anual, el Consejo de la Judicatura del Distrito Federal está integrado por: la Presidencia del Consejo, seis Consejerías, Visitaduría Judicial, Secretaría General, las Comisiones de Administración y Presupuesto y la de Disciplina Judicial, Coordinación Administrativa, Contraloría General y la Oficina de Información Pública, a través de las cuales coordina y aplica las funciones en los ámbitos de administración, vigilancia y disciplina judicial, que integran el quehacer de este Órgano Colegiado.

En ese orden de ideas, en el ámbito administrativo, el Pleno, la Comisión de Administración y Presupuesto (la cual está integrada por el Presidente del Consejo y dos Consejeros), la Coordinación Administrativa y la Contraloría General, en forma permanente vigilaron que se observaran las normas que rigen a los órganos judiciales y administrativos, así como a los servidores públicos del Tribunal y del Consejo; llevaron a cabo el control y vigilancia del proceso presupuestal, verificando el cumplimiento de los objetivos, metas, estrategias y programas aprobados en el Presupuesto de Egresos, de conformidad con lo establecido en el Código Financiero del Distrito Federal y demás normatividad aplicable en la materia.

En cuanto a la atribución de vigilancia, los Consejeros y la Visitaduría Judicial practicaron **662** visitas de inspección ordinarias, extraordinarias y específicas a las Salas y Juzgados del Tribunal Superior de Justicia del Distrito Federal, supervisando que los servidores públicos judiciales cumplan con las disposiciones legales y administrativas relacionadas con el servicio público que desempeñan, cuidando que los Magistrados y Jueces ejerzan su función con independencia e imparcialidad, emitiendo las correspondientes actas de verificación, destacando que se programó realizar **606** visitas en el periodo.

En materia de disciplina, la Presidencia, los Consejeros, la Secretaría General y la Comisión de Disciplina Judicial, conocieron y resolvieron **1,436** quejas administrativas que se presentaron en contra de actos u omisiones en que presuntamente incurrieron los Magistrados, Jueces y demás servidores públicos de la administración de justicia local, instaurando procedimientos administrativos de queja y de oficio, imponiendo las sanciones que correspondieron, establecieron los procedimientos en contra de los servidores públicos de la administración de justicia por las faltas oficiales con motivo del desempeño de sus funciones, dictando los pronunciamientos de sentencia respectivas e imponiendo las sanciones correspondientes, destacando que se programó atender **1,398**.

CONSEJO DE LA JUDICATURA DEL DISTRITO FEDERAL

INFORMACIÓN FINANCIERA



AL 30 DE JUNIO DE 2010

CONSEJO DE LA JUDICATURA DEL DISTRITO FEDERAL
COORDINACIÓN ADMINISTRATIVA

ESTADO DE INGRESOS Y EGRESOS AL 30 DE JUNIO DE 2010

INGRESOS		**$ 79,891,447.86**
INGRESOS PRESUPUESTALES	$ 78,142,724.31	
INGRESOS NO PRESUPUESTADOS	300,736.75	
OTROS INGRESOS (1)	1,057,458.48	
RENDIMIENTOS FINANCIEROS	390,528.32	
MENOS:		
EGRESOS		**$ 64,445,612.25**
SERVICIOS PERSONALES	$ 60,481,961.12	
MATERIALES Y SUMINISTROS	1,152,363.53	
SERVICIOS GENERALES	2,063,089.36	
PERDIDA EN LA VENTA DE ACTIVO FIJO	$ 748,198.24	
RESULTADO DEL EJERCICIO		**$ 15,445,835.61**

ELABORÓ

C.P. MOISÉS PANIAGUA FLORES
PROFESIONAL EJECUTIVO

REVISÓ

C.P. CAROLINA VERGARA VENCES
SUBDIRECTORA DE RECURSOS FINANCIEROS

VO.BO.

C.P. ISMAEL IBARRE DE RIVAS
DIRECTOR DE ADMINISTRACIÓN

AUTORIZÓ:

C.P. JAVIER HARO DE ALBA
COORDINADOR ADMINISTRATIVO

(1) VENTA DE COPIAS, BASES DE LICITACIÓN Y ARRENDAMIENTO DE RIO LERMA

CONSEJO DE LA JUDICATURA DEL DISTRITO FEDERAL
COORDINACIÓN ADMINISTRATIVA
BALANCE GENERAL AL 30 DE JUNIO DE 2010

ACTIVO

ACTIVO CIRCULANTE		
· FONDO FIJO DE CAJA	50,000.00	
· BANCOS	19,982,600.17	(1)
· DEUDORES DIVERSOS	39,479.38	(2)
ALMACEN	1,645,606.06	
TOTAL ACTIVO CIRCULANTE	**21,717,685.61**	
ACTIVO FIJO		
MOBILIARIO	6,595,148.61	
EQUIPO DE ADMINISTRACIÓN	1,482,737.06	
EQUIPO EDUCATIVO Y RECREATIVO	522,457.63	
MAQUINARIA Y EQUIPO AGROPECUARIO	5,520.00	
EQUIPO Y APARATOS DE COMUNICACIÓN	95,653.18	
MAQUINARIA Y EQUIPO ELÉCTRICO	6,996.88	
BIENES INFORMÁTICOS	13,720,700.44	
MAQUINARIA Y EQUIPO DIVERSO	33,172.76	
VEHÍCULOS Y EQUIPO DESTINADO SERV. PÚBLICOS	272,762.50	
EQUIPO MÉDICO Y DE LABORATORIO	3,289.00	
INSTRUMENTAL MÉDICO Y DE LABORATORIO	1,780.40	
HERRAMIENTAS Y MAQUINARIAS	7,740.19	
EDIFICIOS Y LOCALES	2,200,000.00	
VEHÍCULOS Y EQUIPO DESTINADO SERV. ADMON.	495,600.01	
TOTAL ACTIVO FIJO	**25,443,558.66**	
TOTAL A C T I V O	**47,161,244.27**	

PASIVO

PASIVO		
· DESCUENTOS Y PERCEPCIONES A FAVOR DE TERCEROS	2,336,329.27	(3)
· ACREEDORES DIVERSOS	21,897.85	(4)
TOTAL P A S I V O	**2,358,227.12**	

CAPITAL

HACIENDA PÚBLICA		
PATRIMONIO	7,203,989.00	
RESULTADOS DE EJERCICIOS ANTERIORES	22,153,192.54	
RESULTADO DEL EJERCICIO NETO	15,445,835.61	
TOTAL HACIENDA PÚBLICA	**44,803,017.15**	(5)
TOTAL CAPITAL	**44,803,017.15**	
TOTAL PASIVO Y CAPITAL	**47,161,244.27**	

CUENTAS DE ORDEN

PRESUPUESTO AUTORIZADO		167,800,721.42
PRESUPUESTO EJERCIDO	64,360,832.66	
PRESUPUESTO POR EJERCER	103,439,888.76	

ELABORÓ:

C.P. MOISÉS PANIAGUA FLORES
PROFESIONAL EJECUTIVO

REVISÓ

C.P. CAROLINA VERGARA VENCES
SUBDIRECTORA DE RECURSOS FINANCIEROS

VO.BO.

C.P. ISMAEL IBARRECHE RIVAS
DIRECTOR DE ADMINISTRACIÓN

AUTORIZÓ

C.P. JAVIER HARO DE ALBA
COORDINADOR ADMINISTRATIVO

CONSEJO DE LA JUDICATURA DEL DISTRITO FEDERAL
COORDINACIÓN ADMINISTRATIVA

NOTAS A LOS ESTADOS FINANCIEROS
AL 30 DE JUNIO DE 2010

BALANCE GENERAL.

- BANCOS **$ 19,982,600.17**

SU SALDO REPRESENTA LOS RECURSOS MINISTRADOS POR LA SECRETARÍA DE FINANZAS DEL PRESUPUESTO AUTORIZADO POR LA ASAMBLEA LEGISLATIVA DEL DISTRITO FEDERAL EN EL EJERCICIO FISCAL 2010, NO EJERCIDOS AL 30 DE JUNIO DE 2010, ASÍ COMO LAS ECONOMÍAS DE LOS EJERCICIOS ANTERIORES Y RENDIMIENTOS BANCARIOS. SU INTEGRACIÓN POR NÚMERO DE CUENTA E INSTITUCIÓN BANCARIA SE MUESTRA EN EL **ANEXO 1.**

- DEUDORES DIVERSOS **$ 39,479.38**

EL SALDO QUE SE REFLEJA EN ESTA CUENTA DERIVADA DE GASTOS POR COMPROBAR. **ANEXO 2.**

- ALMACEN **$ 1,645,606.06**

EL SALDO CORRESPONDE A LAS EXISTENCIAS EN ALMACEN DE BIENES INVENTARIABLES.

- ACTIVO FIJO **$ 25,443,558.66**

EL IMPORTE DE ESTE RUBRO CORRESPONDE A LOS BIENES DE CAPITAL PROPIEDAD DEL CONSEJO DE LA JUDICATURA DEL DISTRITO FEDERAL.

- DESCUENTOS Y PERCEPCIONES A FAVOR DE TERCEROS **$ 2,336,329.27**

EL MONTO QUE SE REFLEJA EN ESTA CUENTA CORRESPONDE A LAS RETENCIONES EFECTUADAS A LOS SERVIDORES PÚBLICOS ATRAVÉS DE LAS NÓMINAS DE SUELDO, QUE ESTAN PENDIENTE DE PAGO . **ANEXO 3**

-ACREEDORES DIVERSOS **$ 21,897.85**

EL MONTO QUE SE REFLEJA EN ESTA CUENTA ES POR DOS CHEQUES DE LAUDO QUE FUERON CANCELADOS POR CAMBIO DE INSTITUCION BANCARIA Y UN CHEQUE DE CAJA CANCELADO A NOMBRE DEL ING. FERNANDO CHONG BECERRA **ANEXO 4**

- HACIENDA PÚBLICA **$ 44,803,017.15**

SU SALDO ESTA INTEGRADO POR EL PATRIMONIO DEL CONSEJO DE LA JUDICATURA DEL DISTRITO FEDERAL, ASÍ COMO LOS RESULTADOS DE EJERCICIOS ANTERIORES Y EL CORRESPONDIENTE AL 30 DE JUNIO DE 2010. **ANEXO 5.**

CONSEJO DE LA JUDICATURA DEL DISTRITO FEDERAL
COORDINACIÓN ADMINISTRATIVA

ANEXO 1
B A N C O S
AL 30 DE JUNIO DE 2010

SANTANDER, S.A. 65502534617	$ 19,820,693.18
SANTANDER, S.A. 655025384588	$ 161,906.99
TOTAL	$ 19,982,600.17

CONSEJO DE LA JUDICATURA DEL DISTRITO FEDERAL
COORDINACIÓN ADMINISTRATIVA

ANEXO 2
DEUDORES DIVERSOS
AL 30 DE JUNIO DE 2010

ABC MEDICA CENTER, I. A. P.	$	10,620.00	4)
PEDRO MORENO RAMIREZ	$	914.00	1)
RICARDO RAMÍREZ BECERRA	$	4,278.00	(1
HOTELERA LOS TULES, S. A. DE C. V.	$	2,336.60	5)
LORENZO GARCIA FANDIÑO	$	3,656.00	1)
PODER JUDICIAL DE JALISCO	$	1,000.00	2)
LIC. LUZ DEL CARMEN GUINEA RUVALCABA	$	5,906.00	3)
INMOBILIARIA HOTELERA DE YUCATAN	$	3,186.76	3)
METLIFE MEXICO S.A.	$	7,582.02	6)
TOTAL	**$**	**39,479.38**	
		(+)	

1) LA COMPROBACIÓN DE GASTO SERÁ CUBIERTA EN EL MES DE JULIO.

2) CUOTA DE RECUPERACIÓN AL XXXIII CONGRESO NACIONAL DE TRIBUNALES SUPERIORES DE JUSTICIA EN EL ESTADO DE JALISCO, EN PUERTO VALLARTA , ASISTENCIA SEÑORES CONSEJEROS LIC. LUIS MANUEL MÁRQUEZ LUGO Y LIC. RAFAEL SANTA ANA SOLANO.

3) VIATICOS A YUCATAN LOS DIAS DEL 19 AL 21 DE MAYO .VI REUNION DE IGUALDAD ENTRE MUJERES Y HOMBRES COSEJERA LIC. GUINEA

4) LA COMPROBACIÓN SE OBTENDRA CUANDO SE PRACTIQUE EL CHECK-UP EL DR. ISRAEL ALVARADO MARTÍNEZ.

5) EN TRAMITE LA OBTENCION DE LOS COMPROBANTES

6) METLIFE DE MEXICO S.A. REGRESARA DIFERENCIA QUE FUE PAGADA DE MÁS

CONSEJO DE LA JUDICATURA DEL DISTRITO FEDERAL
COORDINACIÓN ADMINISTRATIVA

ANEXO 3
DESCUENTOS Y PERCEPCIONES A FAVOR DE TERCEROS
AL 30 DE JUNIO DE 2010

IMPUESTOS SOBRE LA RENTA SOBRE SUELDOS	$	1,735,158.98
IMPUESTOS SOBRE LA RENTA RETENIDOS POR HONORARIOS Y ARRENDAMIENTO	$	11,620.90
CUOTAS DE LOS TRABAJADORES POR SEGURO DE VIDA COLECTIVO	$	6,452.10
2.5% SOBRE NÓMINA	$	217,908.85
RETENCIÓN ISSSTE CUOTAS DE LOS TRABAJADORES DEL 5.075%	$	328,320.04
AHORRO SOLIDARIO	$	36,868.40
TOTAL	**$**	**2,336,329.27**

NOTA:

LOS PAGOS SERAN CUBIERTOS EN EL MES DE JULIO DE 2010.

CONSEJO DE LA JUDICATURA DEL DISTRITO FEDERAL
COORDINACIÓN ADMINISTRATIVA

ANEXO 4
ACREEDORES DIVERSOS
AL 30 DE JUNIO DE 2010

JOSÉ MANUEL PÉREZ CAPETILLO	2,464.02	(1
JOSÉ DAVID GUERRA MUÑOZ	11,961.26	(2
ING. FERNANDO CHONG BECERRA	7,472.57	(3
TOTAL	**$ 21,897.85**	

1) DERIVADO DEL CAMBIO DE INSTITUCIÓN BANCARIA SE CANCELO CHEQUE POR CONCEPTO DE LAUDO MISMO QUE OBRA EN LA DIRECCIÓN JURÍDICA PARA EFECTOS LEGALES CONDUCENTES.

2) PARTE PROPORCIONAL DE AGUINALDO Y SEGUNDA QUINCENA DE SEPTIEMBRE DE 2009, LA BAJA SURTE EFECTO A PARTIR DEL 25 DE SEPTIEMBRE DE 2009.

3) PARTE PROPORCIONAL DE AGUINALDO, LA BAJA SURTE EFECTO A PARTIR DEL 16 DE MARZO DE 2009.

CONSEJO DE LA JUDICATURA DEL DISTRITO FEDERAL
COORDINACIÓN ADMINISTRATIVA

ANEXO 5
PATRIMONIALES
AL 30 DE JUNIO DE 2010

PATRIMONIO	$ 7,203,989.00
PATRIMONIALES	**7,203,989.00**
RESULTADO DE EJERCICIOS ANTERIORES	22,153,192.54
RESULTADO DEL EJERCICIO	15,445,835.61
	37,599,028.15
TOTAL HACIENDA PÚBLICA	**$ 44,803,017.15**

CONSEJO DE LA JUDICATURA DEL DISTRITO FEDERAL
COORDINACIÓN ADMINISTRATIVA
BALANCE GENERAL AL 31 DE MAYO DE 2010

ACTIVO

ACTIVO CIRCULANTE		
· FONDO FIJO DE CAJA	50,000.00	
· BANCOS	18,360,068.16	(1)
· DEUDORES DIVERSOS	29,282.86	(2)
ALMACEN	1,832,003.79	
TOTAL ACTIVO CIRCULANTE	**20,271,354.81**	
ACTIVO FIJO		
MOBILIARIO	6,595,148.61	
EQUIPO DE ADMINISTRACIÓN	1,482,737.06	
EQUIPO EDUCATIVO Y RECREATIVO	505,729.37	
MAQUINARIA Y EQUIPO AGROPECUARIO	5,520.00	
EQUIPO Y APARATOS DE COMUNICACIÓN	95,653.18	
MAQUINARIA Y EQUIPO ELÉCTRICO	6,996.88	
BIENES INFORMÁTICOS	13,425,760.00	
MAQUINARIA Y EQUIPO DIVERSO	33,172.76	
VEHÍCULOS Y EQUIPO DESTINADO SERV. PÚBLICOS	456,093.75	
EQUIPO MÉDICO Y DE LABORATORIO	3,289.00	
INSTRUMENTAL MÉDICO Y DE LABORATORIO	1,780.40	
HERRAMIENTAS Y MAQUINARIAS	7,740.19	
EDIFICIOS Y LOCALES	2,200,000.00	
VEHÍCULOS Y EQUIPO DESTINADO SERV. ADMON.	495,600.01	
TOTAL ACTIVO FIJO	**25,315,221.21**	
TOTAL A C T I V O	**45,586,576.02**	

PASIVO

PASIVO		
· DESCUENTOS Y PERCEPCIONES A FAVOR DE TERCEROS	3,272,979.03	(3)
· ACREEDORES DIVERSOS	253,706.78	(4)
TOTAL P A S I V O	**3,526,685.81**	

CAPITAL

HACIENDA PÚBLICA		
PATRIMONIO	7,203,989.00	
RESULTADOS DE EJERCICIOS ANTERIORES	22,203,174.73	
RESULTADO DEL EJERCICIO NETO	12,652,726.48	
TOTAL HACIENDA PÚBLICA	**42,059,890.21**	(5)
TOTAL CAPITAL	**42,059,890.21**	
TOTAL PASIVO Y CAPITAL	**45,586,576.02**	

CUENTAS DE ORDEN

PRESUPUESTO AUTORIZADO		167,750,739.23
PRESUPUESTO EJERCIDO	53,025,592.50	
PRESUPUESTO POR EJERCER	114,725,146.73	

ELABORÓ:

C.P. MOISES PANIAGUA FLORES
PROFESIONAL EJECUTIVO

REVISÓ

C.P. CAROLINA VERGARA VENCES
SUBDIRECTORA DE RECURSOS FINANCIEROS

V.O.BO.

C.P. ISMAEL IBARRECHE RIVAS
DIRECTOR DE ADMINISTRACIÓN

AUTORIZÓ:

C.P. JAVIER HARO DE ALBA
COORDINADOR ADMINISTRATIVO

CONSEJO DE LA JUDICATURA DEL DISTRITO FEDERAL
COORDINACIÓN ADMINISTRATIVA

ESTADO DE INGRESOS Y EGRESOS AL 31 DE MAYO DE 2010

INGRESOS		**$ 65,772,083.49**
INGRESOS PRESUPUESTALES	$ 64,347,799.53	
INGRESOS NO PRESUPUESTADOS	250,754.56	
OTROS INGRESOS (1)	870,261.99	
RENDIMIENTOS FINANCIEROS	303,267.41	
MENOS:		
EGRESOS		**$ 53,119,357.01**
SERVICIOS PERSONALES	$ 49,803,046.69	
MATERIALES Y SUMINISTROS	871,845.47	
SERVICIOS GENERALES	1,836,597.86	
PERDIDA EN LA VENTA DE ACTIVO FIJO	$ 607,866.99	
RESULTADO DEL EJERCICIO		**$ 12,652,726.48**

ELABORÓ:

C.P. MOISÉS PANIAGUA FLORES
PROFESIONAL EJECUTIVO

REVISÓ

C.P. CAROLINA VERGARA WENCES
SUBDIRECTORA DE RECURSOS FINANCIEROS

VO.BO.

C.P. ISMAEL IBARRECHE RIVAS
DIRECTOR DE ADMINISTRACIÓN

AUTORIZÓ:

C.P. JAVIER HARO DE ALBA
COORDINADOR ADMINISTRATIVO

(1) VENTA DE COPIAS, BASES DE LICITACION Y ARRENDAMIENTO DE RIO LERMA

CONSEJO DE LA JUDICATURA DEL DISTRITO FEDERAL
COORDINACIÓN ADMINISTRATIVA

NOTAS A LOS ESTADOS FINANCIEROS
AL 31 DE MAYO DE 2010

BALANCE GENERAL.

- BANCOS **$ 18,360,068.16**

SU SALDO REPRESENTA LOS RECURSOS MINISTRADOS POR LA SECRETARÍA DE FINANZAS DEL PRESUPUESTO AUTORIZADO POR LA ASAMBLEA LEGISLATIVA DEL DISTRITO FEDERAL EN EL EJERCICIO FISCAL 2010, NO EJERCIDOS AL 31 DE MAYO DE 2010, ASÍ COMO LAS ECONOMÍAS DE LOS EJERCICIOS ANTERIORES Y RENDIMIENTOS BANCARIOS. SU INTEGRACIÓN POR NÚMERO DE CUENTA E INSTITUCIÓN BANCARIA SE MUESTRA EN EL **ANEXO 1.**

- DEUDORES DIVERSOS **$ 29,282.86**

EL SALDO QUE SE REFLEJA EN ESTA CUENTA DERIVADA DE GASTOS POR COMPROBAR. **ANEXO 2.**

- ALMACEN **$ 1,832,003.79**

EL SALDO CORRESPONDE A LAS EXISTENCIAS EN ALMACEN DE BIENES INVENTARIABLES.

- ACTIVO FIJO **$ 25,315,221.21**

EL IMPORTE DE ESTE RUBRO CORRESPONDE A LOS BIENES DE CAPITAL PROPIEDAD DEL CONSEJO DE LA JUDICATURA DEL DISTRITO FEDERAL.

- DESCUENTOS Y PERCEPCIONES A FAVOR DE TERCEROS	**$**	**3,272,979.03**

EL MONTO QUE SE REFLEJA EN ESTA CUENTA CORRESPONDE A LAS RETENCIONES EFECTUADAS A LOS SERVIDORES PÚBLICOS ATRAVÉS DE LAS NÓMINAS DE SUELDO, QUE ESTAN PENDIENTE DE PAGO . **ANEXO 3**

-ACREEDORES DIVERSOS	**$**	**253,706.78**

EL MONTO QUE SE REFLEJA EN ESTA CUENTA ES POR DOS CHEQUES DE LAUDO QUE FUERON CANCELADOS POR CAMBIO DE INSTITUCIÓN BANCARIA DONDE EL IMPORTE MAS REPRESENTATIVO ES POR $ 231,146.10 A FAVOR DE JORGE RAMIREZ FLORES, Y CANCELACIÓN DE UN CHEQUE DE CAJA A NOMBRE DEL ING. FERNANDO CHONG BECERRA. **ANEXO 4**

- HACIENDA PÚBLICA	**$**	**42,059,890.21**

SU SALDO ESTA INTEGRADO POR EL PATRIMONIO DEL CONSEJO DE LA JUDICATURA DEL DISTRITO FEDERAL, ASÍ COMO LOS RESULTADOS DE EJERCICIOS ANTERIORES Y EL CORRESPONDIENTE AL 31 DE MAYO 2010. **ANEXO 5.**

CONSEJO DE LA JUDICATURA DEL DISTRITO FEDERAL
COORDINACIÓN ADMINISTRATIVA

ANEXO 1
B A N C O S
AL 31 DE MAYO DE 2010

SANTANDER, S.A. 65502534617	$ 18,199,742.85
SANTANDER, S.A. 655025384588	$ 160,325.31
TOTAL	$ 18,360,068.16

CONSEJO DE LA JUDICATURA DEL DISTRITO FEDERAL
COORDINACIÓN ADMINISTRATIVA

ANEXO 2
DEUDORES DIVERSOS
AL 31 DE MAYO DE 2010

ABC MEDICA CENTER, I. A. P.	$	10,620.00	4)
DR. ISRAEL ALVARADO MARTÍNEZ	$	749.50	1)
RICARDO RAMÍREZ BECERRA	$	3,656.00	(1
HOTELERA LOS TULES, S. A. DE C. V.	$	2,336.60	5)
LORENZO GARCIA FANDIÑO	$	1,828.00	1)
PODER JUDICIAL DE JALISCO	$	1,000.00	2)
LIC. LUZ DEL CARMEN GUINEA RUVALCABA	$	5,906.00	3)
INMOBILIARIA HOTELERA DE YUCATAN	$	3,186.76	3)
TOTAL	**$**	**29,282.86**	
		(+)	

1) LA COMPROBACIÓN DE GASTO SERÁ CUBIERTA EN EL MES DE JUNIO.

2) CUOTA DE RECUPERACIÓN AL XXXIII CONGRESO NACIONAL DE TRIBUNALES SUPERIORES DE JUSTICIA EN EL ESTADO DE JALISCO, EN PUERTO VALLARTA , ASISTENCIA SEÑORES CONSEJEROS LIC. LUIS MANUEL MÁRQUEZ LUGO Y LIC. RAFAEL SANTA ANA SOLANO.

3) VIATICOS A YUCATAN LOS DIAS DEL 19 AL 21 DE MAYO ,VI REUNION DE IGUALDAD ENTRE MUJERES Y HOMBRES COSEJERA LIC. GUINEA

4) LA COMPROBACIÓN SE OBTENDRA CUANDO SE PRACTIQUE EL CHECK-UP EL DR. ISRAEL ALVARADO MARTÍNEZ.

5) EN TRAMITE LA OBTENCION DE LOS COMPROBANTES

CONSEJO DE LA JUDICATURA DEL DISTRITO FEDERAL
COORDINACIÓN ADMINISTRATIVA

ANEXO 3
DESCUENTOS Y PERCEPCIONES A FAVOR DE TERCEROS
AL 31 DE MAYO DE 2010

IMPUESTOS SOBRE LA RENTA SOBRE SUELDOS	$ 1,992,368.87
IMPUESTOS SOBRE LA RENTA RETENIDOS POR HONORARIOS Y ARRENDAMIENTO	$ 11,620.90
CUOTAS DE LOS TRABAJADORES POR SEGURO DE VIDA COLECTIVO	6,409.30
CUOTAS DE LOS TRABAJADORES POR SEGURO DE VIDA INDIVIDUAL	47,113.30
CUOTAS DE LOS TRABAJADORES POR SEGURO DE AUTOS	2,490.58
CUOTAS DE LOS TRABAJADORES PARA EL FONDO DE AHORRO CAPITALIZABLE	19,591.74
2.5% SOBRE NÓMINA	241,954.11
SEGURO DE SEPARACIÓN	349,480.42
SEGURO DE GASTOS MÉDICOS MAYORES	49,787.18
SEGUROS AXA, S.A. DE C.V.	8,289.86
CUOTAS DE LOS TRABAJADORES POR PRESTAMO A CORTO PLAZO	40,908.54
CUOTAS DE LOS TRABAJADORES POR PRESTAMO COMPLEMENTARIO	59,861.85
FOVISSSTE CRECIENTE	167,517.15
RETENCIÓN ISSSTE CUOTAS DE LOS TRABAJADORES DEL 4.50%	84,381.34
RETENCIÓN ISSSTE CUOTAS DE LOS TRABAJADORES DEL 5.075%	171,881.27
AHORRO SOLIDARIO	19,322.62
TOTAL	**$ 3,272,979.03**

NOTA:

LOS PAGOS SERAN CUBIERTOS EN EL MES DE JUNIO DE 2010.

CONSEJO DE LA JUDICATURA DEL DISTRITO FEDERAL
COORDINACIÓN ADMINISTRATIVA

ANEXO 4
ACREEDORES DIVERSOS
AL 31 DE MAYO DE 2010

JOSÉ MANUEL PÉREZ CAPETILLO	2,464.02	(1
JORGE RAMIREZ FLORES	231,146.10	(1
JOSÉ DAVID GUERRA MUÑOZ	11,961.26	(2
ING. FERNANDO CHONG BECERRA	7,472.57	(3
LIC. ISRAEL ALVARADO MARTINEZ	662.83	4)
TOTAL	**$ 253,706.78**	

1) DERIVADO DEL CAMBIO DE INSTITUCIÓN BANCARIA SE CANCELARON DOS CHEQUES POR CONCEPTO DE LAUDO MISMOS QUE OBRAN EN LA DIRECCIÓN JURÍDICA PARA EFECTOS LEGALES CONDUCENTES.

2) PARTE PROPORCIONAL DE AGUINALDO Y SEGUNDA QUINCENA DE SEPTIEMBRE DE 2009. LA BAJA SURTE EFECTO A PARTIR DEL 25 DE SEPTIEMBRE DE 2009.

3) PARTE PROPORCIONAL DE AGUINALDO. LA BAJA SURTE EFECTO A PARTIR DEL 16 DE MARZO DE 2009.

4) COMPROBACION DE MAS EN VIATICOS DURANTE ABRIL DE 2010.

CONSEJO DE LA JUDICATURA DEL DISTRITO FEDERAL
COORDINACIÓN ADMINISTRATIVA

ANEXO 5
PATRIMONIALES
AL 31 DE MAYO DE 2010

PATRIMONIO	$ 7,203,989.00
PATRIMONIALES	**7,203,989.00**
RESULTADO DE EJERCICIOS ANTERIORES	22,203,174.73
RESULTADO DEL EJERCICIO	12,652,726.48
	34,855,901.21
TOTAL HACIENDA PÚBLICA	**$ 42,059,890.21**

CONSEJO DE LA JUDICATURA DEL DISTRITO FEDERAL
COORDINACIÓN ADMINISTRATIVA
BALANCE GENERAL AL 30 DE ABRIL DE 2010

ACTIVO

ACTIVO CIRCULANTE			
· FONDO FIJO DE CAJA	50,000.00		
· BANCOS	16,768,576.49	(1)	
· DEUDORES DIVERSOS	39,528.96	(2)	
ALMACEN	852,399.15		
TOTAL ACTIVO CIRCULANTE	**17,710,504.60**		
ACTIVO FIJO			
MOBILIARIO	6,595,148.61		
EQUIPO DE ADMINISTRACIÓN	1,482,787.06		
EQUIPO EDUCATIVO Y RECREATIVO	505,729.37		
MAQUINARIA Y EQUIPO AGROPECUARIO	5,520.00		
EQUIPO Y APARATOS DE COMUNICACIÓN	95,653.18		
MAQUINARIA Y EQUIPO ELÉCTRICO	6,996.88		
BIENES INFORMÁTICOS	13,425,760.00		
MAQUINARIA Y EQUIPO DIVERSO	33,172.76		
VEHÍCULOS Y EQUIPO DESTINADO SERV. PÚBLICOS	456,093.75		
EQUIPO MÉDICO Y DE LABORATORIO	3,289.00		
INSTRUMENTAL MÉDICO Y DE LABORATORIO	1,780.40		
HERRAMIENTAS Y MAQUINARIAS	7,740.19		
EDIFICIOS Y LOCALES	2,200,000.00		
VEHÍCULOS Y EQUIPO DESTINADO SERV. ADMON.	495,600.01		
TOTAL ACTIVO FIJO	**25,315,221.21**		
TOTAL A C T I V O	**43,025,725.81**		

PASIVO

PASIVO			
· DESCUENTOS Y PERCEPCIONES A FAVOR DE TERCEROS	2,541,289.44	(3)	
· ACREEDORES DIVERSOS	253,706.78	(4)	
TOTAL P A S I V O	**2,794,996.22**		

CAPITAL

HACIENDA PÚBLICA			
PATRIMONIO	7,203,989.00		
RESULTADOS DE EJERCICIOS ANTERIORES	22,253,213.79		
RESULTADO DEL EJERCICIO NETO	10,773,526.80		
TOTAL HACIENDA PÚBLICA	**40,230,729.59**	(5)	
TOTAL CAPITAL	**40,230,729.59**		
TOTAL PASIVO Y CAPITAL	**43,025,725.81**		

CUENTAS DE ORDEN

PRESUPUESTO AUTORIZADO		167,700,700.17
PRESUPUESTO EJERCIDO	40,784,664.42	
PRESUPUESTO POR EJERCER	126,916,035.75	

ELABORÓ:

C.P. MOISES PANIAGUA FLORES
PROFESIONAL EJECUTIVO

VO.BO.

C.P. ISMAEL IBARRECHE RIVAS
DIRECTOR DE ADMINISTRACIÓN

REVISÓ

C.P. CAROLINA VERGARA VENCES
SUBDIRECTORA DE RECURSOS FINANCIEROS

AUTORIZÓ

C.P. JAVIER HARO DE ALBA
COORDINADOR ADMINISTRATIVO

CONSEJO DE LA JUDICATURA DEL DISTRITO FEDERAL
COORDINACIÓN ADMINISTRATIVA

ESTADO DE INGRESOS Y EGRESOS AL 30 DE ABRIL DE 2010

INGRESOS		**$ 51,938,140.55**
INGRESOS PRESUPUESTALES	$ 50,815,031.91	
INGRESOS NO PRESUPUESTADOS	200,715.50	
OTROS INGRESOS (1)	696,589.79	
RENDIMIENTOS FINANCIEROS	225,803.35	
MENOS:		
EGRESOS		**$ 41,164,613.75**
SERVICIOS PERSONALES	$ 38,286,251.10	
MATERIALES Y SUMINISTROS	645,837.33	
SERVICIOS GENERALES	1,624,658.33	
PERDIDA EN LA VENTA DE ACTIVO FIJO	$ 607,866.99	
RESULTADO DEL EJERCICIO		**$ 10,773,526.80**

ELABORÓ:

C.P. MOISÉS PANTAGUA FLORES
PROFESIONAL EJECUTIVO

REVISÓ

C.P. CAROLINA VERGARA WENCES
SUBDIRECTORA DE RECURSOS FINANCIEROS

V.O.BO.

C.P. ISMAEL IBARRECHE RIVAS
DIRECTOR DE ADMINISTRACIÓN

AUTORIZÓ:

C.P. JAVIER HARO DE ALBA
COORDINADOR ADMINISTRATIVO

(1) VENTA DE COPIAS, BASES DE LICITACIÓN Y ARRENDAMIENTO DE RIO LERMA

CONSEJO DE LA JUDICATURA DEL DISTRITO FEDERAL
COORDINACIÓN ADMINISTRATIVA

NOTAS A LOS ESTADOS FINANCIEROS
AL 30 DE ABRIL DE 2010

BALANCE GENERAL.

- BANCOS **$ 16,768,576.49**

SU SALDO REPRESENTA LOS RECURSOS MINISTRADOS POR LA SECRETARÍA DE FINANZAS DEL PRESUPUESTO AUTORIZADO POR LA ASAMBLEA LEGISLATIVA DEL DISTRITO FEDERAL EN EL EJERCICIO FISCAL 2010, NO EJERCIDOS AL 30 DE ABRIL, ASÍ COMO LAS ECONOMÍAS DE LOS EJERCICIOS ANTERIORES Y RENDIMIENTOS BANCARIOS. SU INTEGRACIÓN POR NÚMERO DE CUENTA E INSTITUCIÓN BANCARIA SE MUESTRA EN EL **ANEXO 1.**

- DEUDORES DIVERSOS **$ 39,528.96**

EL SALDO QUE SE REFLEJA EN ESTA CUENTA DERIVA DE GASTOS POR COMPROBAR. **ANEXO 2.**

- ALMACEN **$ 852,399.15**

EL SALDO CORRESPONDE A LAS EXISTENCIAS EN ALMACEN DE BIENES INVENTARIABLES.

- ACTIVO FIJO **$ 25,315,221.21**

EL IMPORTE DE ESTE RUBRO CORRESPONDE A LOS BIENES DE CAPITAL PROPIEDAD DEL CONSEJO DE LA JUDICATURA DEL DISTRITO FEDERAL.

- DESCUENTOS Y PERCEPCIONES A FAVOR DE TERCEROS	**$**	**2,541,289.44**

EL MONTO QUE SE REFLEJA EN ESTA CUENTA CORRESPONDE A LAS RETENCIONES EFECTUADAS A LOS SERVIDORES PÚBLICOS ATRAVÉS DE LAS NÓMINAS DE SUELDO, QUE ESTAN PENDIENTE DE PAGO . **ANEXO 3**

-ACREEDORES DIVERSOS	**$**	**253,706.78**

EL MONTO QUE SE REFLEJA EN ESTA CUENTA ES POR DOS CHEQUES DE LAUDO QUE FUERON CANCELADOS POR CAMBIO DE INSTITUCIÓN BANCARIA, Y CANCELACIÓN DE UN CHEQUE DE CAJA A NOMBRE DEL ING. FERNANDO CHONG BECERRA Y ADQUISICIÓN DE LICENCIAS DE COMPUTO. **ANEXO 4**

- HACIENDA PÚBLICA	**$**	**40,230,729.59**

SU SALDO ESTA INTEGRADO POR EL PATRIMONIO DEL CONSEJO DE LA JUDICATURA DEL DISTRITO FEDERAL, ASÍ COMO LOS RESULTADOS DE EJERCICIOS ANTERIORES Y EL CORRESPONDIENTE AL 30 DE ABRIL 2010. **ANEXO 5.**

CONSEJO DE LA JUDICATURA DEL DISTRITO FEDERAL
COORDINACIÓN ADMINISTRATIVA

ANEXO 1
B A N C O S
AL 30 DE ABRIL DE 2010

SANTANDER, S.A. 65502534617	$ 16,618,566.53
SANTANDER, S.A. 655025384588	$ 150,009.96
TOTAL	$ 16,768,576.49

CONSEJO DE LA JUDICATURA DEL DISTRITO FEDERAL
COORDINACIÓN ADMINISTRATIVA

ANEXO 2
DEUDORES DIVERSOS
AL 30 DE ABRIL DE 2010

ABC MEDICA CENTER, I. A. P.	$	10,620.00	(4
DR. ISRAEL ALVARADO MARTÍNEZ	$	4,072.00	(5
RICARDO RAMÍREZ BECERRA	$	1,828.00	(1
HOTELERA LOS TULES, S. A. DE C. V.	$	2,336.60	(5
PODER JUDICIAL DE JUSTICIA DE JALISCO	$	1,000.00	(2
LIC. LUZ DEL CARMEN GUINEA RUVALCABA	$	266.00	(3
LORENZO GARCÍA FANDIÑO	$	1,828.00	5)
PAOLA ARIZAGA CASTRO	$	4,040.00	5)
RAFAEL SANTA ANA SOLANO	$	4,071.00	5)
COMPAÑÍA PROPIETARIA DE HOTELES	$	4,721.36	5)
LIC. ELSA BIBIANA PERALTA HERNANDEZ	$	2,714.00	5)
MARIA EUGENIA SANCHEZ ALVAREZ	$	2,032.00	5)
TOTAL	**$**	**39,528.96**	

1) LA COMPROBACIÓN DE GASTO SERÁ CUBIERTA EN EL MES DE MAYO.

2) CUOTA DE RECUPERACIÓN AL XXXIII CONGRESO NACIONAL DE TRIBUNALES SUPERIORES DE JUSTICIA EN EL ESTADO DE JALISCO, EN PUERTO VALLARTA , ASISTENCIA SEÑORES CONSEJEROS LIC. LUIS MANUEL MÁRQUEZ LUGO Y LIC. RAFAEL SANTA ANA SOLANO.

3) REINTEGRO POR PAGO EN DEMASIA DEL CHEQUE EXPEDIDO NO. 0040, POR CONCEPTO DE COMPROBACIÓN DE GASTO.

4) LA COMPROBACIÓN SE OBTENDRA CUANDO SE PRACTIQUE EL CHECK-UP EL DR. ISRAEL ALVARADO MARTÍNEZ.

5) EN TRAMITE LA OBTENCIÓN DE LOS COMPROBANTES.

CONSEJO DE LA JUDICATURA DEL DISTRITO FEDERAL
COORDINACIÓN ADMINISTRATIVA

ANEXO 3
DESCUENTOS Y PERCEPCIONES A FAVOR DE TERCEROS
AL 30 DE ABRIL DE 2010

IMPUESTOS SOBRE LA RENTA SOBRE SUELDOS	$ 1,627,559.62
IMPUESTOS SOBRE LA RENTA RETENIDOS POR HONORARIOS Y ARRENDAMIENTO	$ 11,620.90
CUOTAS DE LOS TRABAJADORES POR SEGURO DE VIDA COLECTIVO	6,334.40
CUOTAS DE LOS TRABAJADORES POR SEGURO DE VIDA INDIVIDUAL	42,853.27
CUOTAS DE LOS TRABAJADORES POR SEGURO DE AUTOS	2,488.14
2.5% SOBRE NÓMINA	206,721.31
SEGURO DE SEPARACIÓN	259,369.36
SEGURO DE GASTOS MÉDICOS MAYORES	44,291.52
SEGUROS AXA, S.A. DE C.V.	7,351.86
RETENCIÓN ISSSTE CUOTAS DE LOS TRABAJADORES DEL 5.075%	298,670.05
AHORRO SOLIDARIO	34,029.01
TOTAL	**$ 2,541,289.44**

NOTA:

LOS PAGOS SERAN CUBIERTOS EN EL MES DE MAYO DE 2010.

CONSEJO DE LA JUDICATURA DEL DISTRITO FEDERAL
COORDINACIÓN ADMINISTRATIVA

ANEXO 4
ACREEDORES DIVERSOS
AL 30 DE ABRIL DE 2010

JOSÉ MANUEL PÉREZ CAPETILLO	2,464.02	(1
JORGE RAMIREZ FLORES	231,146.10	(1
JOSÉ DAVID GUERRA MUÑOZ	11,961.26	(2
ING. FERNANDO CHONG BECERRA	7,472.57	(3
LIC. ISRAEL ALVARADO MARTINEZ	662.83	(4
TOTAL	**$ 253,706.78**	

1) DERIVADO DEL CAMBIO DE INSTITUCIÓN BANCARIA SE CANCELARON DOS CHEQUES POR CONCEPTO DE LAUDO MISMOS QUE OBRAN EN LA DIRECCIÓN JURÍDICA PARA EFECTOS LEGALES CONDUCENTES.

2) PARTE PROPORCIONAL DE AGUINALDO Y SEGUNDA QUINCENA DE SEPTIEMBRE DE 2009, LA BAJA SURTE EFECTO A PARTIR DEL 25 DE SEPTIEMBRE DE 2009.

3) PARTE PROPORCIONAL DE AGUINALDO, LA BAJA SURTE EFECTO A PARTIR DEL 16 DE MARZO DE 2009.

4) ADQUISICIÓN DE LICENCIAS PARA EQUIPO DE COMPUTO.

CONSEJO DE LA JUDICATURA DEL DISTRITO FEDERAL
COORDINACIÓN ADMINISTRATIVA

ANEXO 5
PATRIMONIALES
AL 30 DE ABRIL DE 2010

PATRIMONIO	$ 7,203,989.00
PATRIMONIALES	**7,203,989.00**
RESULTADO DE EJERCICIOS ANTERIORES	22,253,213.79
RESULTADO DEL EJERCICIO	10,773,526.80
	33,026,740.59
TOTAL HACIENDA PÚBLICA	**$ 40,230,729.59**

Tribunal de lo Contencioso Administrativo del Distrito Federal

DIRECCIÓN ADMINISTRATIVA

14 de julio de 2010.
OFICIO No. TCADF/DA/800 /2010.

LIC. JUAN CARLOS CUMMINGS GARCIA,
Director General de Contabilidad, Normatividad
y Cuenta Pública,
P r e s e n t e

Por instrucciones del Magistrado Presidente de este Tribunal, Licenciado José Raúl Armida Reyes y en atención al Oficio No. SFDF/SE/0717/2010, de fecha 25 de junio de 2010, signado por el Lic. Armando López Cárdenas, Subsecretario de Egresos de la Secretaría de Finanzas del Distrito Federal, mediante el cual solicita la Información Financiera Programático-Presupuestal Enero-Junio 2010, relativo a esta Unidad Responsable de Gasto.

Sobre el particular, remito a usted de forma impresa y en diskette de 3.5', la Información solicitada que resulta de la contabilidad de este H. Tribunal (Informe de Avance Trimestral y Estados Financieros en 62 fojas útiles).

SUBSECRETARÍA DE EGRESOS
DIRECCIÓN GENERAL DE CONTABILIDAD
NORMATIVIDAD Y CUENTA PÚBLICA
JUL. 15 2010
DIRECCIÓN DE INTEGRACIÓN
DE CUENTA PÚBLICA
RECIBIDO

ATENTAMENTE
EL DIRECTOR ADMINISTRATIVO

MTRO. RAFAEL MUÑOZ FRAGA.

c. .c. p. **MAG. LIC. JOSÉ RAÚL ARMIDA REYES.**- Presidente del Tribunal de lo Contencioso Administrativo del Distrito Federal y de su Sala Superior.- Para su Conocimiento.
LIC. MARIO M. DELGADO CARRILLO.- Secretario de Finanzas en el Gobierno del Distrito Federal.- Para su conocimiento.
LIC. ARMANDO LOPEZ CARDENAS.- Subsecretario de Egresos de la Secretaría de Finanzas del Distrito Federal.- Para su conocimiento.
LIC. ANGEL CAPETILLO ACOSTA.- Director Encargado de Integración de Cuenta Pública.- Para su Conocimiento.

TRBUNAL DE LO CONTENCIOSO ADMINISTRATIVO DEL DISTRITO FEDERAL

INFORME DE AVANCE TRIMESTRAL ENERO-JUNIO 2010

Responsable:

Mtro. Rafael Muñoz Fraga
Director Administrativo del TCADF

Titular:

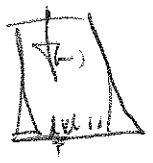

Mag. Lic. José Raúl Armida Reyes
Presidente del Tribunal de lo Contencioso Administrativo del Distrito Federal y de su Sala Superior.

EPCG EXPLICACIÓN A LA EVOLUCIÓN PRESUPUESTAL POR CAPÍTULO DE GASTO CON DÍGITO IDENTIFICADOR 1 Y 3

UNIDAD RESPONSABLE: 21 A0 00 TRIBUNAL DE LO CONTENCIOSO ADMINSTRATIVO DEL DISTRITO FEDERAL

PERÍODO: ENERO - JUNIO 2010

R	CAPÍTULO	PRESUPUESTO (Pesos con dos decimales)					A) EXPLICAR LAS VARIACIONES DEL PRESUPUESTO MODIFICADO RESPECTO DEL DEVENGADO AL PERIODO. B) SEÑALAR LOS CONCEPTOS DE GASTO REGISTRADOS COMO PENDIENTES DE PAGO Y EXPLICAR LAS CAUSAS QUE LO ORIGINARON.
		PROGRAMADO MODIFICADO (1)	EJERCIDO (2)	PENDIENTE DE PAGO (3)	DEVENGADO 2+3=(4)	VAR. 1-4=(5)	
02	1000	109,979,105.28	106,233,475.52	0.00	106,233,475.52	**3,745,629.76**	**A) Situación:** La variación que se refleja entre el Presupuesto Modificado, respecto al Devengado al Segundo Trimestre de 2010, corresponde a las plazas que se encuentran vacantes al período que se informa, las cuales son: 1 Magistrado de Sala Superior, 1 Magistrado de Sala Ordinaria, 1 Secretario de Acuerdos, 2 Actuarios y 2 Analistas Administrativos. Asimismo, a los recursos que se tienen destinados para el pago de la Prima Vacacional con motivo del próximo primer período vacacional, durante el mes de julio. Por otra parte, se tienen provisionados los recursos necesarios para hacer frente a las liquidaciones que se puedan presentar, y para efectuar el pago por concepto de Seguro de Gastos Médicos Mayores, Seguro de vida Institucional y el Seguro de Actuarios. Finalmente a los recursos que se tienen destinados para la adquisición de Vales de despensa, prestación que se otorga de manera mensual al personal operativo, así como al personal de Enlace y Estructura de este Tribunal. **Causas de la situación:** No se encuentra ocupada al 100% la plantilla de personal autorizada para el presente ejercicio fiscal, además de que los recursos serán requeridos durante los meses subsiguientes para los pagos referentes a Liquidaciones, Seguros y Vales. **Insumos que se dejaron de adquirir (cuantificar):** Ninguno. **Proyectos, acciones o programas públicos que dejaron de realizar (cuantificar):** Ninguno. **Localización geográfica de las proyectos, acciones o programas públicos:** Sede del Tribunal de lo Contencioso Administrativo del Distrito Federal. **Efecto de la no realización de acciones:** Ninguna. **Población afectada :**Ninguna. **Impacto en los objetivos institucionales:** Ninguna.

01

002

EPCG EXPLICACIÓN A LA EVOLUCIÓN PRESUPUESTAL POR CAPÍTULO DE GASTO CON DÍGITO IDENTIFICADOR 1 Y 3

UNIDAD RESPONSABLE: 21 A0 00 TRIBUNAL DE LO CONTENCIOSO ADMINSTRATIVO DEL DISTRITO FEDERAL

PERÍODO: ENERO - JUNIO 2010

R	CAPÍTULO	PRESUPUESTO (Pesos con dos decimales)					A) EXPLICAR LAS VARIACIONES DEL PRESUPUESTO MODIFICADO RESPECTO DEL DEVENGADO AL PERIODO. B) SEÑALAR LOS CONCEPTOS DE GASTO REGISTRADOS COMO PENDIENTES DE PAGO Y EXPLICAR LAS CAUSAS QUE LO ORIGINARON.
		PROGRAMADO MODIFICADO (1)	EJERCIDO (2)	PENDIENTE DE PAGO (3)	DEVENGADO 2+3=(4)	VAR. 1-4=(5)	
02	2000	1,648,539.09	617,321.83	0.00	617,321.83	**1,031,217.26**	**B) Bienes, obras o servicios aún no pagados (cuantificar):** Al Informe del Segundo Trimestre de 2010, este H. Tribunal no presenta pendientes de pago. **Causas por las cuales no se cubrió su pago:** Ninguna **Acciones, proyectos o programas públicos realizados con los insumos no pagados:** Ninguno. **Localización geográfica de las acciones , proyectos o programas públicos:** Sede del Tribunal de lo Contencioso Administrativo del Distrito Federal. **A) Situación:** La variación que se refleja entre el Presupuesto Modificado, respecto al Devengado al Segundo Trimestre de 2010, corresponde a los recursos que se encuentran comprometidos a través de Requisiciones de Compra que para tal efecto se han tramitado. Lo anterior a fin de efectuar la adquisición de materiales indispensables para el desempeño de las funciones que se llevan a cabo, en cada una de las Áreas que conforman este H. Tribunal, tales como: Artículos de papelería, a fin de abastecer el almacén de este Tribunal, y estar en posibilidades de dar atención a las diversas solicitudes de suministro que periódicamente se emiten de las Ponencias y Área Administrativa de este Tribunal; Adquisición de llantas y acumuladores, para la sustitución por el uso diario del parque vehicular con que cuenta este Tribunal; Material Eléctrico a fin de llevar a cabo la adquisición de los materiales necesarios para el debido mantenimiento de las instalaciones eléctricas, así como para la adquisición de balastras electrónicas con la finalidad de sustituir las que se encuentren en mal estado. Por otra parte se prevé la adquisición de refacciones y accesorios para equipo de cómputo, como son: mouse ópticos, teclados, conectores, y memorias de 1GB entre otros, en los próximos meses; así como diversas compras de carácter extraordinario y/o urgente a través del Fondo Revolvente, con la finalidad de llevar a cabo las reparaciones y adecuaciones menores necesarias en las diferentes áreas de trabajo, así como para dar atención a las diversas solicitudes de suministros de las áreas.

EPCG EXPLICACIÓN A LA EVOLUCIÓN PRESUPUESTAL POR CAPÍTULO DE GASTO CON DÍGITO IDENTIFICADOR 1 Y 3

UNIDAD RESPONSABLE: 21 A0 00 TRIBUNAL DE LO CONTENCIOSO ADMINSTRATIVO DEL DISTRITO FEDERAL

PERÍODO: ENERO - JUNIO 2010

R	CAPÍTULO	PRESUPUESTO (Pesos con dos decimales)					A) EXPLICAR LAS VARIACIONES DEL PRESUPUESTO MODIFICADO RESPECTO DEL DEVENGADO AL PERIODO. B) SEÑALAR LOS CONCEPTOS DE GASTO REGISTRADOS COMO PENDIENTES DE PAGO Y EXPLICAR LAS CAUSAS QUE LO ORIGINARON.
		PROGRAMADO MODIFICADO (1)	EJERCIDO (2)	PENDIENTE DE PAGO (3)	DEVENGADO 2+3=(4)	VAR. 1-4=(5)	
							Asimismo y con la finalidad de obtener las mejores condiciones en cuanto a precio y calidad, este Tribunal solicitó la adhesión a los Contratos Consolidados que así consideró pertinente, que formula el Gobierno Central de la Ciudad de México, específicamente para la compra de Papel Bond, tamaño oficio y carta, Toner para las impresoras y suministro de combustible para el parque vehicular con que se cuenta, atendiendo en todo momento los Lineamientos para la optimización del Presupuesto y Gasto Eficiente de este Tribunal. **Causas de la situación:** Con la finalidad de garantizar el respaldo presupuestal en los Contratos Consolidados, establecidos con el Gobierno del Distrito Federal, se programaron los recursos durante el Primer Semestre del Ejercicio Fiscal 2010, aún cuando los requerimientos se efectúan de acuerdo a las necesidades internas de suministro que emite este Tribunal, y como ya se ha hecho alusión, los recursos se encuentran debidamente comprometidos a través de Requisiciones de Compra. Por otra parte, en cumplimiento a los Lineamientos para la optimización del Presupuesto y Gasto Eficiente de este Tribunal, se ha optado invariablemente por la adquisición de materiales a menores costos, siempre y cuando cumplan con las condiciones de calidad requeridas por el mismo. **Insumos que se dejaron de adquirir (cuantificar):** Ninguno. **Proyectos, acciones o programas públicos que dejaron de realizar (cuantificar):** Ninguno. **Localización geográfica de las proyectos, acciones o programas públicos:** Sede del Tribunal de lo Contencioso Administrativo del Distrito Federal. **Efecto de la no realización de acciones:** Ninguna. **Población afectada :**Ninguna. **Impacto en los objetivos institucionales:** Ninguna.

EPCG EXPLICACIÓN A LA EVOLUCIÓN PRESUPUESTAL POR CAPÍTULO DE GASTO CON DÍGITO IDENTIFICADOR 1 Y 3

UNIDAD RESPONSABLE: 21 A0 00 TRIBUNAL DE LO CONTENCIOSO ADMINSTRATIVO DEL DISTRITO FEDERAL

PERÍODO: ENERO - JUNIO 2010

R	CAPÍTULO	PRESUPUESTO (Pesos con dos decimales)					A) EXPLICAR LAS VARIACIONES DEL PRESUPUESTO MODIFICADO RESPECTO DEL DEVENGADO AL PERIODO. B) SEÑALAR LOS CONCEPTOS DE GASTO REGISTRADOS COMO PENDIENTES DE PAGO Y EXPLICAR LAS CAUSAS QUE LO ORIGINARON.
		PROGRAMADO MODIFICADO (1)	EJERCIDO (2)	PENDIENTE DE PAGO (3)	DEVENGADO 2+3=(4)	VAR. 1-4=(5)	
							B) Bienes, obras o servicios aún no pagados (cuantificar): Al Informe del Segundo Trimestre de 2010, este H. Tribunal no presenta pendientes de pago. **Causas por las cuales no se cubrió su pago:** Ninguna **Acciones, proyectos o programas públicos realizados con los insumos no pagados:** Ninguno. **Localización geográfica de las acciones , proyectos o programas públicos:** Sede del Tribunal de lo Contencioso Administrativo del Distrito Federal.
2	3000	23,712,918.55	16,099,864.45	0.00	16,099,864.45	7,613,054.10	**A) Situación:** La variación que se refleja entre el Presupuesto Modificado, respecto al Devengado al Segundo Trimestre de 2010, corresponde a los recursos comprometidos mediante Requisiciones de Compra, a efecto de contar con los recursos necesarios para cubrir las erogaciones que se generen por la prestación de Servicios básicos a este Tribunal, como son: "Servicio telefónico convencional", con el objeto de realizar llamadas de carácter oficial, nacionales e internacionales, necesarias en el desempeño de las funciones de los servidores públicos que laboran en este H. Tribunal en cada una de las Ponencias y del área Administrativa. "Energía eléctrica", a fin de cubrir las erogaciones por concepto del suministro de energía en los Inmuebles que ocupa este Tribunal, lo cual contribuye al mejor desempeño de las funciones y actividades que se desarrollan en el mismo. "Servicio de Internet", con el propósito de mantener comunicación virtual con las distintas dependencias Locales y Federales, así como para la consulta de Leyes, Códigos, Gacetas, Diarios y demás publicaciones en materia jurídica y administrativa que se requiera.

EPCG EXPLICACIÓN A LA EVOLUCIÓN PRESUPUESTAL POR CAPÍTULO DE GASTO CON DÍGITO IDENTIFICADOR 1 Y 3

UNIDAD RESPONSABLE: 21 A0 00 TRIBUNAL DE LO CONTENCIOSO ADMINSTRATIVO DEL DISTRITO FEDERAL

PERÍODO: ENERO - JUNIO 2010

R	CAPÍTULO	PRESUPUESTO (Pesos con dos decimales)					A) EXPLICAR LAS VARIACIONES DEL PRESUPUESTO MODIFICADO RESPECTO DEL DEVENGADO AL PERIODO. B) SEÑALAR LOS CONCEPTOS DE GASTO REGISTRADOS COMO PENDIENTES DE PAGO Y EXPLICAR LAS CAUSAS QUE LO ORIGINARON.
		PROGRAMADO MODIFICADO (1)	EJERCIDO (2)	PENDIENTE DE PAGO (3)	DEVENGADO 2+3=(4)	VAR. 1-4=(5)	
							"Arrendamiento de Inmuebles", con la finalidad de cubrir las erogaciones por concepto del arrendamiento de los inmuebles que ocupa este Tribunal. Cabe hacer mención que los recursos con que se contaba al Segundo Trimestre de 2010, resultaban insuficientes para hacer frente a las erogaciones, por lo cual se solicito a la Secretaría de Finanzas del Gobierno del Distrito Federal un Adelanto de Calendario, del mes de diciembre de 2010 al mes de junio, con la finalidad de obtener los recursos necesarios para cubrir el pago por los meses de febrero, marzo, abril, mayo, junio y julio de 2010, el cual fue autorizado durante el mes de junio. Es importante mencionar que el pago del Arrendamiento de los meses de febrero y parte del mes de marzo, se efectuó realizando la reclasificación de saldos de otras partidas de gasto, previa autorización de la Junta de Gobierno de este Tribunal, por lo que una vez obtenido el Adelanto de Calendario les fue reintegrado dichos recursos. En cuanto al pago del Arrendamiento correspondiente a la parte proporcional del mes de marzo, los meses de abril y mayo se efectuaron con los recursos provenientes del multicitado Adelanto de Calendario, mientras que los meses de junio y julio se efectuaran a mes vencido. "Servicio de Vigilancia", otorgado por la Policía Auxiliar de la Secretaría de Seguridad Pública del Distrito Federal, con la finalidad de salvaguardar la integridad de los empleados y ciudadanos que acuden a las instalaciones de este H. Tribunal. "Servicio de Limpieza", con la finalidad de mantener en condiciones de higiene las áreas comunes y de trabajo de este Tribunal. Cabe hacer mención, que para ambos servicios, se destino parte del Adelanto de Calendario pues los recursos programados al Segundo Trimestre resultaban insuficientes para hacer frente a los pagos que se generaran por la prestación de estos servicios.

EPCG EXPLICACIÓN A LA EVOLUCIÓN PRESUPUESTAL POR CAPÍTULO DE GASTO CON DÍGITO IDENTIFICADOR 1 Y 3

UNIDAD RESPONSABLE: 21 A0 00 TRIBUNAL DE LO CONTENCIOSO ADMINSTRATIVO DEL DISTRITO FEDERAL

PERÍODO: ENERO - JUNIO 2010

R	CAPÍTULO	PRESUPUESTO (Pesos con dos decimales)					A) EXPLICAR LAS VARIACIONES DEL PRESUPUESTO MODIFICADO RESPECTO DEL DEVENGADO AL PERIODO. B) SEÑALAR LOS CONCEPTOS DE GASTO REGISTRADOS COMO PENDIENTES DE PAGO Y EXPLICAR LAS CAUSAS QUE LO ORIGINARON.
		PROGRAMADO MODIFICADO (1)	EJERCIDO (2)	PENDIENTE DE PAGO (3)	DEVENGADO 2+3=(4)	VAR. 1-4=(5)	
							De igual forma se tienen provisionados los recursos necesarios a fin de cubrir la erogación por concepto del Dictamen de actualización de Justipreciación de renta mensual para los edificios Sede del Tribunal (Insurgentes Sur 825 y Nebraska 72), del Ejercicio Fiscal 2010. En cuanto a la Adquisición de Licencias de Antivirus y Renovación de Licencias de seguridad perimetral, análisis de tráfico y Anti-spam, se obtuvieron mejores precios en la contratación de estos servicios. Referente a la "Publicación, difusión e Información", el gasto se eroga de acuerdo a las necesidades de las diferentes áreas del Tribunal. En relación a la prestación de servicios por el mantenimiento preventivo y correctivo a Elevadores y al Aire Acondicionado, en fechas recientes se llevarón a cabo las invitaciones a cuando menos tres proveedores, por lo cual las adjudicaciones están por definirse. Respecto a Viáticos Nacionales, al Segundo Trimestre de 2010 no han sido requeridos, ya que el Titular de este Órgano Jurisdiccional no ha asistido a ningún evento fuera de la Ciudad de México. En relación a Gastos de ceremonial y de orden social, a la fecha no se ha llevado a cabo ninguno, por lo que los recursos se tienen provisionados para los próximos meses en que se espera se cuente con la autorización pertinente para su realización.

EPCG EXPLICACIÓN A LA EVOLUCIÓN PRESUPUESTAL POR CAPÍTULO DE GASTO CON DÍGITO IDENTIFICADOR 1 Y 3

UNIDAD RESPONSABLE: 21 A0 00 TRIBUNAL DE LO CONTENCIOSO ADMINSTRATIVO DEL DISTRITO FEDERAL

PERÍODO: ENERO - JUNIO 2010

R	CAPÍTULO	PRESUPUESTO (Pesos con dos decimales)					A) EXPLICAR LAS VARIACIONES DEL PRESUPUESTO MODIFICADO RESPECTO DEL DEVENGADO AL PERIODO. B) SEÑALAR LOS CONCEPTOS DE GASTO REGISTRADOS COMO PENDIENTES DE PAGO Y EXPLICAR LAS CAUSAS QUE LO ORIGINARON.
		PROGRAMADO MODIFICADO (1)	EJERCIDO (2)	PENDIENTE DE PAGO (3)	DEVENGADO 2+3=(4)	VAR. 1-4=(5)	
							Causas de la situación: Debido al establecimiento de contratos, referentes a los Servicios que se prestan a este Tribunal, resulta conveniente contar con la suficiencia requerida con la finalidad de respaldarlos, sin embargo las erogaciones de los mismos serán en los meses subsiguientes, además de que se han obtenido mejores precios en la contratación de los mismos; aunado a ello y dada la naturaleza de los conceptos que se engloban en este Capítulo de Gasto las erogaciones se efectúan de acuerdo a las necesidades de las diferentes áreas. **Insumos que se dejaron de adquirir (cuantificar):** Ninguno. **Acciones, proyectos o programas públicos que dejaron de realizar (cuantificar):** Ninguno. **Localización geográfica de las acciones proyectos o programas públicos:** Sede el Tribunal de lo Contencioso Administrativo del Distrito Federal. **Efecto de la no realización de acciones:** Ninguna. **Población afectada:** Ninguna. **Impacto en los objetivos institucionales:** Ninguno. **B) Bienes, obras o servicios aún no pagados (cuantificar):** Al Informe del Segundo Trimestre de 2010, este H. Tribunal no presenta pendientes de pago. **Causas por las cuales no se cubrió su pago:** Ninguna. **Acciones, proyectos o programas públicos realizados con los insumos no pagados:** Ninguno. **Localización geográfica de las acciones , proyectos o programas públicos:** Sede del Tribunal de lo Contencioso del Distrito Federal.

EPCG EXPLICACIÓN A LA EVOLUCIÓN PRESUPUESTAL POR CAPÍTULO DE GASTO CON DÍGITO IDENTIFICADOR 1 Y 3

UNIDAD RESPONSABLE: 21 A0 00 TRIBUNAL DE LO CONTENCIOSO ADMINSTRATIVO DEL DISTRITO FEDERAL

PERÍODO: ENERO - JUNIO 2010

R	CAPÍTULO	PRESUPUESTO (Pesos con dos decimales)					A) EXPLICAR LAS VARIACIONES DEL PRESUPUESTO MODIFICADO RESPECTO DEL DEVENGADO AL PERIODO. B) SEÑALAR LOS CONCEPTOS DE GASTO REGISTRADOS COMO PENDIENTES DE PAGO Y EXPLICAR LAS CAUSAS QUE LO ORIGINARON.
		PROGRAMADO MODIFICADO (1)	EJERCIDO (2)	PENDIENTE DE PAGO (3)	DEVENGADO 2+3=(4)	VAR. 1-4=(5)	
	4000	76,050.50	63,966.60	0.00	63,966.60	12,083.90	**A) Situación:** La variación que se refleja entre el Presupuesto Modificado, respecto al Devengado al Segundo Trimestre de 2010, corresponde a los recursos comprometidos con la finalidad de dar cumplimiento a las Condiciones Generales de Trabajo de este H. Tribunal, en su Capítulo XIV, Artículo 82, Fracción IV), referentes al apoyo a los trabajadores, a través del Sindicato para la promoción de las actividades propias de la organización sindical. **Causas de la situación:** El compromiso para hacer frente a lo estipulado en las Condiciones Generales de Trabajo de este H. Tribunal, en su Capítulo XIV, Artículo 82, Fracción IV), se registra a mes vencido. **Insumos que se dejaron de adquirir (cuantificar):** Ninguno. **Acciones, proyectos o programas públicos que dejaron de realizar (cuantificar):** Ninguna **Localización geográfica de las acciones proyectos o programas públicos:** Sede del Tribunal de lo Contencioso Administrativo del Distrito Federal. **Efecto de la no realización de acciones:** Ninguno. **Población afectada :** Ninguna. **Impacto en los objetivos institucionales:** Ninguno. **B) Bienes, obras o servicios aún no pagados (cuantificar):** Al Informe del Segundo Trimestre de 2010, este H. Tribunal no presenta pendientes de pago. **Causas por las cuales no se cubrió su pago:** Ninguna. **Acciones, proyectos o programas públicos realizados con los insumos no pagados:** Ninguno. **Localización geográfica de las acciones , proyectos o programas públicos:** Sede del Tribunal de lo Contencioso Administrativo del Distrito Federal

EPCG EXPLICACIÓN A LA EVOLUCIÓN PRESUPUESTAL POR CAPÍTULO DE GASTO CON DÍGITO IDENTIFICADOR 1 Y 3

UNIDAD RESPONSABLE: 21 A0 00 TRIBUNAL DE LO CONTENCIOSO ADMINSTRATIVO DEL DISTRITO FEDERAL

PERÍODO: ENERO - JUNIO 2010

R	CAPÍTULO	PRESUPUESTO (Pesos con dos decimales) PROGRAMADO MODIFICADO (1)	EJERCIDO (2)	PENDIENTE DE PAGO (3)	DEVENGADO 2+3=(4)	VAR. 1-4=(5)	A) EXPLICAR LAS VARIACIONES DEL PRESUPUESTO MODIFICADO RESPECTO DEL DEVENGADO AL PERIODO. B) SEÑALAR LOS CONCEPTOS DE GASTO REGISTRADOS COMO PENDIENTES DE PAGO Y EXPLICAR LAS CAUSAS QUE LO ORIGINARON.
	5000	103,432.54	95,039.90	0.00	95,039.90	8,392.64	**A) Situación:** La variación que se refleja entre el Presupuesto Modificado, respecto al Devengado al Segundo Trimestre de 2010, corresponde a que se optó por la compra al proveedor que ofertó el mejor precio, para la adquisición de No - break. Cabe hacer mención que los recursos para la referida adquisición, se obtuvieron de la venta de bienes que efectuó este Tribunal, de dos automóviles, marca Honda Civic, los cuales formaban parte del Activo Fijo. **Causas de la situación:** Se obtuvieron mejores precios para la adquisición te No-break. **Insumos que se dejaron de adquirir (cuantificar):** Ninguno. **Acciones, proyectos o programas públicos que dejaron de realizar (cuantificar):** Ninguno. **Localización geográfica de las acciones proyectos o programas públicos:** Sede del Tribunal de lo Contencioso Administrativo del Distrito Federal. **Efecto de la no realización de acciones:** Ninguna. **Población afectada:** Ninguna. **Impacto en los objetivos institucionales:** Ninguno. **B) Bienes, obras o servicios aún no pagados (cuantificar):** Al Informe del Segundo Trimestre de 2010, este H. Tribunal no presenta pendientes de pago. **Causas por las cuales no se cubrió su pago:** Ninguna. **Acciones, proyectos o programas públicos realizados con los insumos no pagados:** Ninguno. **Localización geográfica de las acciones , proyectos o programas públicos:** Sede del Tribunal de lo Contencioso Administrativo del Distrito Federal.
TOTAL RESULTADO 02		135,520,045.96	123,109,668.30	0.00	123,109,668.30	12,410,377.66	

EPCG EXPLICACIÓN A LA EVOLUCIÓN PRESUPUESTAL POR CAPÍTULO DE GASTO CON DÍGITO IDENTIFICADOR 1 Y 3

UNIDAD RESPONSABLE: 21 A0 00 TRIBUNAL DE LO CONTENCIOSO ADMINSTRATIVO DEL DISTRITO FEDERAL

PERÍODO: ENERO - JUNIO 2010

R	CAPÍTULO	PRESUPUESTO (Pesos con dos decimales)					A) EXPLICAR LAS VARIACIONES DEL PRESUPUESTO MODIFICADO RESPECTO DEL DEVENGADO AL PERIODO. B) SEÑALAR LOS CONCEPTOS DE GASTO REGISTRADOS COMO PENDIENTES DE PAGO Y EXPLICAR LAS CAUSAS QUE LO ORIGINARON.
		PROGRAMADO MODIFICADO (1)	EJERCIDO (2)	PENDIENTE DE PAGO (3)	DEVENGADO 2+3=(4)	VAR. 1-4=(5)	
03	4000	180,903.74	96,186.65	0.00	96,186.65	84,717.09	**A) Situación:** La variación que se refleja entre el Presupuesto Modificado, respecto al Devengado al Segundo Trimestre de 2010, corresponde a los recursos que se tienen destinados para la aportación económica que se otorga a las personas que prestan su Servicio Social en este Tribunal, cabe referir que esta aportación se efectúa a mes vencido. **Causas de la situación:** Los recursos presupuestales se ejercerán en los meses subsiguientes una vez que se devengue el Servicio. **Insumos que se dejaron de adquirir (cuantificar):** Ninguno. **Acciones, proyectos o programas públicos que dejaron de realizar (cuantificar):** Ninguno. **Localización geográfica de las acciones proyectos o programas públicos:** Sede del Tribunal de lo Contencioso Administrativo del Distrito Federal. **Efecto de la no realización de acciones:** Ninguna. **Población afectada:** Ninguna. **Impacto en los objetivos institucionales:** Ninguno. **B) Bienes, obras o servicios aún no pagados (cuantificar):** Al Informe del Segundo Trimestre de 2010, este H. Tribunal no presenta pendientes de pago. **Causas por las cuales no se cubrió su pago:** Ninguna. **Acciones, proyectos o programas públicos realizados con los insumos no pagados:** Ninguno. **Localización geográfica de las acciones , proyectos o programas públicos:** Sede del Tribunal de lo Contencioso Administrativo del Distrito Federal.
TOTAL RESULTADO 03		180,903.74	96,186.65	0.00	96,186.65	84,717.09	
TOTAL UR		135,700,949.70	123,205,854.95	0.00	123,205,854.95	12,495,094.75	

EPGC-I EVOLUCIÓN PRESUPUESTAL DEL GASTO REGISTRADO CON DÍGITO IDENTIFICADOR 2 Y 4

UNIDAD RESPONSABLE: 21 A0 00 TRIBUNAL DE LO CONTENCIOSO ADMINISTRATIVO DEL DISTRITO FEDERAL

PERÍODO: ENERO - JUNIO 2010

R	CAPÍTULO	PRESUPUESTO (Pesos con dos decimales)				
		PROGRAMADO MODIFICADO (1)	EJERCIDO (2)	PENDIENTE DE PAGO (3)	DEVENGADO 2+3=(4)	VAR. 1-4=(5)
	1000					
	2000					
	3000					
	5000					
TOTAL RESULTADO						
TOTAL UR						

NO APLICA

EPGC-II EXPLICACIÓN DE LAS UNIDADES ADMINISTRATIVAS CONSOLIDADORAS LA EVOLUCIÓN PRESUPUESTAL DEL GASTO REGISTRADO CON DÍGITO IDENTIFICADOR 2 Y 4

UNIDAD COSOLIDADORA: 21 A0 00 TRIBUNAL DE LO CONTENCIOSO ADMINISTRATIVO DEL DISTRITO FEDERAL

PERÍODO: ENERO - JUNIO 2010

PARTIDA	PRESUPUESTO (Pesos con dos decimales)					A) EXPLICAR LAS VARIACIONES DEL PRESUPUESTO MODIFICADO RESPECTO DEL DEVENGADO AL PERIODO. B) SEÑALAR LOS CONCEPTOS DE GASTO REGISTRADOS COMO PENDIENTES DE PAGO Y EXPLICAR LAS CAUSAS QUE LO ORIGINARON.
	PROGRAMADO MODIFICADO (1)	EJERCIDO (2)	PENDIENTE DE PAGO (3)	DEVENGADO 2+3=(4)	VAR. 1-4=(5)	
						NO APLICA
						A) B)
						A) B)
						A) B)
						A) B)
						A) B)
						A) B)
						A) B)
TOTAL UR						

EAP-I EVOLUCIÓN DE LAS ADECUACIONES PRESUPUESTALES

UNIDAD RESPONSABLE: 21 A0 00 TRIBUNAL DE LO CONTENCIOSO ADMINISTRATIVO DEL DISTRITO FEDERAL.			
PERÍODO: ENERO - JUNIO 2010			
PRESUPUESTO (Pesos con dos decimales)			
ORIGINAL:	MODIFICADO:	VARIACIÓN ABSOLUTA: (4 - 3)	VARIACIÓN %: ((4/3)-1)*100

PROYECTOS, ACCIONES O PROGRAMAS 1/	RESULTADO	ORIGINAL	MODIFICADO	EJERCIDO	FUENTE DE FINANCIAMIENTO	GCI

NO APLICA

1/ Se refiere a programas públicos.

EAP-II EXPLICACIÓN A LAS ADECUACIONES PRESUPUESTALES

UNIDAD RESPONSABLE: 21 A0 00 TRIBUNAL DE LO CONTENCIOSO ADMINISTRATIVO DEL DISTRITO FEDERAL

PERÍODO: ENERO - JUNIO 2010

PROYECTOS, ACCIONES O PROGRAMAS 1/	OBJETIVO O NECESIDAD A SATISFACER	DESCRIPCIÓN	POBLACIÓN BENEFICIADA O EN SU CASO AFECTADA

NO APLICA

1/ Se refiere a programas públicos.

PAPR PRINCIPALES ACCIONES, PROGRAMAS PÚBLICOS O PROYECTOS REALIZADOS

UNIDAD RESPONSABLE: 21 A0 00 TRIBUNAL DE LO CONTENCIOSO ADMINISTRATIVO DEL DISTRITO FEDERAL

PERÍODO: ENERO - JUNIO 2010

EJE DEL PROGRAMA GENERAL DE DESARROLLO 2007-2012	LÍNEA DE POLÍTICA	PROYECTOS, ACCIONES O PROGRAMAS 1/	OBJETIVO DE LOS PROYECTOS ACCIONES O PROGRAMAS	MONTO EJERCIDO	COMPONENTES	POBLACIÓN BENEFICIADA	OTRAS CARACTERÍSTICAS DEL PROGRAMA	INDICADOR ASOCIADO E INTERPRETACIÓN
Eje 1: Reforma Política: Derechos Plenos a la Ciudad y sus Habitantes	Transparentar el Gobierno y establecer la rendición de cuentas como principio rector en el ejercicio presupuestal y en todos los demás ámbitos de la Administración Pública.	**Tramitar Juicios**	El primordial objetivo consiste en la recepción de las demandas, para que pueda ser turnada a las diferentes Ponencias de las Salas Ordinarias y se acuerde sobre la admisión de la misma.	23,415,458.91	Llevar a cabo el Tramite de 7,375 Juicios	4,836	Sede del Tribunal de lo Contencioso Administrativo del Distrito Federal.	**Indicador:** Valor al concluir el mismo período del año anterior: **4,479** Valor al concluir el período de referencia: **4,836** **Interpretación:** En comparación al período del año anterior, ha sido mayor el número de trámite de Juicios.
		Dictar Sentencias	Resolver las controversias que se suscitan entre las autoridades de la Administración Pública del Distrito Federal y los gobernados.	8,161,620.60	Dictar 2,025 Sentencias	4,174	Sede del Tribunal de lo Contencioso Administrativo del Distrito Federal.	**Indicador:** Valor al concluir el mismo período del año anterior: **5,087** Valor al concluir el período de referencia: **4,174** **Interpretación:** En comparación al período del año anterior se ha obtenido una disminución dado el menor número de trámites de juicios que se han presentado.
		Tramitar Recursos de Apelación	El recurso de Apelación tiene por objeto que la Sala Superior confirme, ordene reponer el procedimiento, revoque o modifique las resoluciones dictadas por las Salas Ordinarias y Auxiliares.	15,265,147.43	Tramitar 1,649 Juicios de Apelación	3,201	Sede del Tribunal de lo Contencioso Administrativo del Distrito Federal.	**Indicador:** Valor al concluir el mismo período del año anterior: **4,232** Valor al concluir el período de referencia: **3,201** **Interpretación:** En comparación al período del año anterior se ha obtenido una disminución dado el menor número de Sentencias que se han dictado.
		Dictar Sentencias en los Recursos de Apelación	La Sala Superior de este Tribunal, en la resolución al recurso de Apelación, podrá confirmar la Sentencia Apelada, modificarla o revocarla y dictar otra en sustitución de la Sala Ordinaria, en la que podrá declarar la nulidad lisa y llana del acto impugnado.	6,085,469.04	Dictar 2,356 Sentencias en los Recursos de Apelación	4,359	Sede del Tribunal de lo Contencioso Administrativo del Distrito Federal.	**Indicador:** Valor al concluir el mismo período del año anterior: **4,084** Valor al concluir el período de referencia: **4,359** **Interpretación:** En comparación al período del año anterior, se ha obtenido un avance mayor en cuanto a Dictar Sentencias en los Recursos de Apelación.
		Tramitar y Resolver Recursos de Reclamación y Quejas	Proceder contra las providencias o acuerdos de trámite dictados por el Presidente del Tribunal o de sus Salas.	4,924,425.60	Tramitar y resolver 1,639 Recursos de Reclamación y Quejas	3,516	Sede del Tribunal de lo Contencioso Administrativo del Distrito Federal.	**Indicador:** Valor al concluir el mismo período del año anterior: **3,256** Valor al concluir el período de referencia: **3,516** **Interpretación:** En comparación al período del año anterior se ha obtenido un avance mayor, en cuanto a Tramitar y Resolver Recursos de Reclamación y Quejas.

1/ Se refiere a programas públicos.

MAPPDH MARCO DE POLÍTICA PÚBLICA Y ACCIONES REALIZADAS EN MATERIA DE DERECHOS HUMANOS

UNIDAD RESPONSABLE: 21 A0 00 TRIBUNAL DE LO CONTENCIOSO ADMINISTRATIVO DEL DISTRITO FEDERAL
PERÍODO: ENERO - JUNIO 2010

ACTIVIDAD INSTITUCIONAL:	
ACCIÓN, PROYECTO O PROGRAMA PÚBLICO:	OBJETIVO:

VINCULACIÓN CON EL PROGRAMA GENERAL DE DESARROLLO 2007-2012	
Eje Estratégico:	Línea de Política:

VINCULACIÓN CON EL PROGRAMA DE DERECHOS HUMANOS DEL DISTRITO FEDERAL	
Derecho:	Línea de Acción:

NO APLICA

PLANTEAMIENTO DE LA PROBLEMÁTICA Y OBJETIVO
Diagnóstico:
Problemática:
Causas:
Efectos:
Objetivo Principal:

RESULTADOS						
Producto o Servicio Entregado	Unidad de Medida	FÍSICO		PRESUPUESTAL (Pesos con dos decimales)		DESCRIPCIÓN DE ACCIONES REALIZADAS
		PROGRAMADO	ALCANZADO	PROGRAMADO	EJERCIDO	

TIPO DE POBLACIÓN 1/	POBLACIÓN OBJETIVO	POBLACIÓN BENEFICIADA

1/ Tipo de población se refiere a: niños, jovenes, mujeres, adultos mayores, población indigena, personas con discapacidad, migrantes, entre otros.

ADyS-I AYUDAS, DONATIVOS Y SUBSIDIOS

UNIDAD RESPONSABLE: 21 A0 00 TRIBUNAL DE LO CONTENCIOSO ADMINISTRATIVO DEL DISTRITO FEDERAL

PERÍODO: ENERO - JUNIO 2010

AYUDAS, DONATIVOS Y SUBSIDIOS	BENEFICIARIO		MONTO EJERCIDO	CARACTERÍSTICAS
	TIPO[1/]	TOTAL		

NO APLICA

1/ Tipo de Beneficiario sea persona, grupo, asociación o empresa.

ADyS-II AYUDAS, DONATIVOS Y SUBSIDIOS A FIDEICOMISOS

UNIDAD RESPONSABLE: 21 A0 00 TRIBUNAL DE LO CONTENCIOSO ADMINISTRATIVO DEL DISTRITO FEDERAL

PERÍODO: ENERO - JUNIO 2010(2)

NOMBRE DEL FIDEICOMISO	MONTO (Pesos con dos decimales)				DESTINO DEL GASTO
	INGRESO	GASTO	RENDIMIENTOS FINANCIEROS	SALDO	

NO APLICA

PROSAP PROGRAMAS QUE OTORGAN SUBSIDIOS Y APOYOS A LA POBLACIÓN

UNIDAD RESPONSABLE: 21 A0 00 TRIBUNAL DE LO CONTENCIOSO ADMINISTRATIVO DEL DISTRITO FEDERAL

PERÍODO: ENERO - JUNIO 2010

DENOMINACIÓN DEL PROGRAMA 1/	DELEGACIÓN	COLONIA	BENEFICIARIO		TOTAL POBLACIÓN OBJETIVO	PRESUPUESTO (Pesos con dos decimales)		
			TIPO 2/	TOTAL		ORIGINAL	PROGRAMADO MODIFICADO	EJERCIDO

NO APLICA

1/ Se refiere a programas públicos que cuentan con reglas de operación publicadas en la Gaceta Oficial del Distrito Federal.

2/ Tipo de Beneficiario sea persona, grupo, asociación o empresa.

FIDCO-I FIDEICOMISOS CONSTITUIDOS

UNIDAD RESPONSABLE: 21 A0 00 TRIBUNAL DE LO CONTENCIOSO ADMINISTRATIVO DEL DISTRITO FEDERAL

PERÍODO: ENERO - JUNIO 2010

DENOMINACIÓN DEL FIDEICOMISO	FECHA DE SU CONSTITUCIÓN	FIDEICOMITENTE	FIDEICOMISARIO	FIDUCIARIO	OBJETO DE SU CONSTITUCIÓN	MODIFICACIONES AL OBJETO DE SU CONSTITUCIÓN	OBJETIVO ACTUAL	DISPONIBILIDAD DE RECURSOS AL FINALIZAR EL TRIMESTRE ANTERIOR (1)	DISPONIBILIDAD DE RECURSOS AL FINALIZAR EL TRIMESTRE DE REFERENCIA (2)	VARIACIÓN DE LA DISPONIBILIDAD 2-1 = (3)	ESTADO FINANCIERO		
											ACTIVO	PASIVO	CAPITAL

NO APLICA

FIDCO-II FIDEICOMISOS CONSTITUIDOS

UNIDAD RESPONSABLE: 21 A0 00 TRIBUNAL DE LO CONTENCIOSO ADMINISTRATIVO DEL DISTRITO FEDERAL

PERÍODO: ENERO - JUNIO 2010

DENOMINACIÓN DEL FIDEICOMISO	TIPO DE GASTO GCI	DESTINO DEL GASTO	MONTO EJERCIDO
			TOTAL
	C		
	I		

NO APLICA

AO ACTIVIDADES INSTITUCIONALES QUE REGISTRARON ANTICIPO DE OBRA

UNIDAD RESPONSABLE: 21 A0 00 TRIBUNAL DE LO CONTENCIOSO ADMINISTRATIVO DEL DISTRITO FEDERAL

PERÍODO: ENERO - JUNIO 2010

R	SR	AI	DENOMINACIÓN	MONTO DEL ANTICIPO 1/ (Pesos con dos decimales)	AMORTIZACIÓN DE ANTICIPOS 1/	DESCRIPCIÓN

NO APLICA

1/ Los montos de anticipo y de amortización de anticipo a nivel de actividad institucional deben ser iguales o menores a los reportados en el formato EVPP-I.

EVPP-II EXPLICACIÓN A LAS VARIACIONES DE LA EVALUACIÓN PROGRAMÁTICO-PRESUPUESTAL DE ACTIVIDADES INSTITUCIONALES

UNIDAD RESPONSABLE: 21 A0 00 TRIBUNAL DE LO CONTENCIOSO ADMINISTRATIVO DEL DISTRITO FEDERAL

PERÍODO: ENERO - JUNIO 2010

R	SR	AI	DENOMINACIÓN	CAUSAS DE LAS DESVIACIONES
02			**LA IMPARTICION DE JUSTICIA ES EFICAZ Y EXPEDITA**	
	04		**LA JUSTICIA ADMINISTRATIVA SE AGILIZA Y AUMENTA SU EFICACIA**	
		00	**TRANSFERENCIAS A ORGANOS AUTONOMOS**	
			BRINDAR SERVICIO GRATUITO DE ASESORÍA Y DEFENSORÍA JURÍDICA	Del contenido de los artículos 23 y 24 del Reglamento Interior de la Ley que rige a este Tribunal, se advierte que la Secretaría General de Defensoría Jurídica, cuenta con un grupo de Defensores, encargados de escuchar los planteamientos de los particulares, debiendo orientarlos para la solución de sus problemas y, cuando el Tribunal no sea el competente para conocer de los mismos, les indicarán la vía o autoridad a la que pueden acudir. De ser competente este Órgano Jurisdiccional, los Defensores son los responsables de la elaboración de la demanda y del seguimiento del procedimiento de los juicios a su cargo hasta su total culminación dentro de este Tribunal. En la inteligencia de que los servicios que se prestan a los gobernados son absolutamente gratuitos. Para el período que se informa enero – junio del año 2010, se calculó que se atenderían a 8,181 personas y se atendieron a 10,665 lo que representa un 130.36% de lo programado (SATISFACTORIO) **<u>Explicación a la variación física del alcanzado respecto del original.</u>** El rango que alcanzamos fue mayor a la meta programada y se debe al hecho de que acudió un mayor número de personas a solicitar los servicios de los servidores públicos que laboran en la Secretaría General de Defensoría Jurídica, cuya función es orientarlos para solucionar sus problemas y en su caso elaborarles las demandas, así como hacer el seguimiento del procedimiento respectivo.
			TRAMITAR JUICIOS	Este Organo Jurisdiccional cuenta con un área que es la encargada de la recepción de demandas (OFICIALIA DE PARTES), misma que funciona durante un horario corrido de las 9:00 a las 20: 00 horas de lunes a viernes.

EVPP-II EXPLICACIÓN A LAS VARIACIONES DE LA EVALUACIÓN PROGRAMÁTICO-PRESUPUESTAL DE ACTIVIDADES INSTITUCIONALES

UNIDAD RESPONSABLE: TRIBUNAL DE LO CONTENCIOSO ADMINISTRATIVO DEL DISTRITO FEDERAL

PERÍODO: ENERO - JUNIO 2010

R	SR	AI	DENOMINACIÓN	CAUSAS DE LAS DESVIACIONES
				Las demandas son interpuestas por los gobernados (personas físicas o morales) y, en algunos casos, por representantes de las autoridades de la Administración Pública del Distrito Federal, (Juicio de Lesividad). Recibida la demanda, la Secretaría General de Acuerdos la turna a las Ponencias de las Salas Ordinarias según corresponda el turno y el Magistrado Instructor acordará sobre la admisión de la misma, tomando en consideración que ésta cumpla con todos los requisitos formales previstos por los artículos 85 y 86 de la Ley Orgánica que rige a este Tribunal; en vigor a partir del once de septiembre de dos mil nueve; de no ser así, el Magistrado instructor requerirá al promovente para que los señale, así como las pruebas, dentro del plazo de cinco días siguientes a partir de que surta efectos la notificación del auto correspondiente, apercibiéndolo que de no hacerlo en dicho plazo, se desechara la demanda. Dentro del TRAMITE DE JUICIOS se llevan a cabo los siguientes actos procesales: 1.-Admitir demandas 2.-Acuerdos de contestación de demanda 3.-Desechar demandas 4.-Dictar prevenciones o requerimientos 5.-Acordar desistimientos 6.-Dictar proveidos 7.-Conceder suspensiones 8.-Celebrar audiencias Dentro de los actos procesales antes precisados, cabe mencionar que de los de mayor trascendencia del procedimiento establecido en la Ley del Tribunal, antes de la emisión de la sentencia, destacan la admisión de la demanda, el emplazamiento a las autoridades demandadas, terceros perjudicados y la celebración de la audiencia de ley.

EVPP-II EXPLICACIÓN A LAS VARIACIONES DE LA EVALUACIÓN PROGRAMÁTICO-PRESUPUESTAL DE ACTIVIDADES INSTITUCIONALES

UNIDAD RESPONSABLE: TRIBUNAL DE LO CONTENCIOSO ADMINISTRATIVO DEL DISTRITO FEDERAL

PERÍODO: ENERO - JUNIO 2010

R	SR	AI	DENOMINACIÓN	CAUSAS DE LAS DESVIACIONES
			DICTAR SENTENCIAS	Para el período que se informa enero – junio del año 2010, se calculó que se tramitarían 7,375 juicios y se tramitaron 4,836 juicios de nulidad lo que representa un 65.57% de lo programado (NO SATISFACTORIO) **Explicación a la variación física del alcanzado respecto del original.** Una de las causas de la disminución en el trámite de juicios se debe a que las autoridades de la Administración Pública del Distrito Federal no incrementaron los derechos por servicio de agua, el impuesto predial de manera desproporcionada, así como también al hecho de que mediante acuerdo publicado en la Gaceta Oficial del Distrito Federal por ministerio de Ley se declaró la prescripción de créditos fiscales del ejercicio 2003 y años anteriores. Así también al hecho de que en otras actividades propias de la Administración Pública del Distrito Federal han emitido sus actos cumpliendo con los requisitos de la debida fundamentación y motivación, causas que implicaron un menor número de juicios a tramitar y la consecuencia es que sea menor el número de acuerdos de admisión y obvio un menor número de suspensiones y audiencias. La sentencia es el acto jurídico mediante el cual se resuelven las controversias que se suscitan entre las autoridades de la Administración Pública del Distrito Federal y los gobernados; en el supuesto que los gobernados demuestren la ilegalidad del acto o resolución impugnada las Salas Ordinarias declararán la nulidad del acto o resolución; en caso contrario, se reconocerá la validez del acto o resolución impugnados; y también puede emitirse una sentencia en la que se determine sobreseer el juicio por actualizarse alguna causal de improcedencia y sobreseimiento previstas en los artículos 120 y 121 de la Ley Orgánica que rige a este Tribunal, en vigor a partir del once de septiembre de dos mil nueve. Para el periodo que se informa enero – junio del año 2010, se programo que se dictarían 6,051 sentencias y se dictaron 4,174 sentencias lo que representa un 68.98% de lo programado (NO SATISFACTORIO).

EVPP-II EXPLICACIÓN A LAS VARIACIONES DE LA EVALUACIÓN PROGRAMÁTICO-PRESUPUESTAL DE ACTIVIDADES INSTITUCIONALES

UNIDAD RESPONSABLE: TRIBUNAL DE LO CONTENCIOSO ADMINISTRATIVO DEL DISTRITO FEDERAL

PERÍODO: ENERO - JUNIO 2010

R	SR	AI	DENOMINACIÓN	CAUSAS DE LAS DESVIACIONES
			TRAMITAR JUICIOS DE APELACIÓN	**Explicación a la variación física del alcanzado respecto del original.** Como se señaló en el punto 24 se estimó una asistencia ante este Órgano Jurisdiccional de un gran número de personas, apoyándonos en el hecho de un posible incremento en los derechos por servicio de agua, en el impuesto predial, así como en otras áreas como son las multas de tránsito, las multas por prestar el servicio público de transporte de pasajeros en la modalidad de taxis sin la autorización correspondiente, instalación de anuncios sin contar con la licencia respectiva, entre otros rubros, lo que estimamos generaría el ingreso de un mayor número de demandas lo que implicaba un pronunciamiento de un mayor número de sentencias; sin embargo la expectativa anterior no se alcanzó debido a que no se dieron los incrementos en los rubros antes mencionados. El articulo 137 de la Ley Orgánica que rige a este Tribunal, en vigor a partir del once de septiembre de dos mil nueve, establece: "Las resoluciones de las Salas del Tribunal que decreten o nieguen sobreseimiento, las que resuelvan el juicio o la cuestión planteada en el fondo, y las que pongan fin al procedimiento, serán apelables por cualquiera de las partes ante la Sala Superior." El articulo 138 de la Ley Orgánica que rige a este Tribunal, en vigor a partir del once de septiembre de dos mil nueve, establece: "El recurso de apelación tiene por objeto que la Sala Superior confirme, ordene reponer el procedimiento, revoque o modifique las resoluciones dictadas por las Salas Ordinarias y Auxiliares" En el articulo 139 de Ley Orgánica que rige a este Tribunal, en vigor a partir del once de septiembre de dos mil nueve, se establece lo siguiente:

027

EVPP-II EXPLICACIÓN A LAS VARIACIONES DE LA EVALUACIÓN PROGRAMÁTICO-PRESUPUESTAL DE ACTIVIDADES INSTITUCIONALES

UNIDAD RESPONSABLE: TRIBUNAL DE LO CONTENCIOSO ADMINISTRATIVO DEL DISTRITO FEDERAL

PERÍODO: ENERO - JUNIO 2010

R	SR	AI	DENOMINACIÓN	CAUSAS DE LAS DESVIACIONES
				"El recurso de apelación se interpondrá por escrito con expresión de agravios ante el magistrado que dicte la resolución, dentro de los diez días siguientes al en que surta efectos la notificación de la resolución que se impugna." "El Magistrado Instructor dentro de los cinco días siguientes a que tenga integrado el expediente del juicio lo remitirá al Presidente de la Sala Superior." "El Presidente de la Sala Superior, al admitir a trámite el recurso designará al magistrado Ponente y mandará correr traslado a las demás partes por el término de cinco días, para que exponga lo que a su derecho convenga." "Vencido dicho término, el Magistrado Ponente formulará el proyecto y dará cuenta del mismo a la Sala Superior en un plazo de sesenta días." De los preceptos anteriores se desprende que las partes en el juicio (parte actora, autoridades demandadas o tercero perjudicado) podrán interponer en contra de la sentencia dictada por las Salas Ordinarias dentro del término que se establece el Recurso de Apelación. Dicho recurso es presentado en Oficialía de Partes y, el Magistrado Presidente de este Tribunal y de su Sala Superior, en caso de ser admitido, designará de entre los Magistrados de la Sala Superior al Magistrado ponente y mandará correr traslado a las demás partes por el término de cinco días, para que expongan lo que a su derecho convenga. Para el periodo que se informa enero – junio del año 2010, se calculó que se tramitarian 5,287 recursos de apelación y se tramitaron 3,201 recursos de apelación lo que representa un 60.54% de lo programado (NO SATISFACTORIO)

028

EVPP-II EXPLICACIÓN A LAS VARIACIONES DE LA EVALUACIÓN PROGRAMÁTICO-PRESUPUESTAL DE ACTIVIDADES INSTITUCIONALES

UNIDAD RESPONSABLE: TRIBUNAL DE LO CONTENCIOSO ADMINISTRATIVO DEL DISTRITO FEDERAL

PERÍODO: ENERO - JUNIO 2010

R	SR	AI	DENOMINACIÓN	CAUSAS DE LAS DESVIACIONES
			DICTAR SENTENCIA EN LOS RECURSOS DE APELACIÓN	**Explicación a la variación física del alcanzado respecto del original.** La meta programada no fue alcanzada, teniendo su origen lo anterior en el menor número de demandas ingresadas ante este Tribunal, y desde luego la consecuencia es un menor dictado de sentencias y a su vez un menor número en el trámite de los Recursos de Apelación. Conforme al último párrafo del artículo 139 de la Ley Orgánica que rige a este Tribunal a partir del once de septiembre de dos mil nueve, que se transcribe en el rubro anterior, el Magistrado Ponente En la resolución al recurso de apelación la Sala Superior podrá confirmar la sentencia apelada, modificarla o revocarla y dictar otra en sustitución de la Sala Ordinaria, en la que podrá declarar la nulidad lisa y llana del acto impugnado, declarar la nulidad para determinados efectos, sobreseer el juicio o para el efecto de reponer el procedimiento, también podrá indicar los términos conforme a los cuales debe dictar su resolución la autoridad administrativa, salvo que se trate de facultades discrecionales. Para el período que se informa enero – junio del año 2010, se calculó que se dictarían 4,583 sentencias en los recursos de apelación y se dictaron 4,359 lo que representa un 95.11% de lo programado (NORMAL)
			TRAMITAR Y RESOLVER RECURSOS DE RECLAMACIÓN Y QUEJAS	Los artículos 134, 135 y 136 de la Ley Orgánica que rige a este Tribunal, en vigor a partir del once de septiembre de dos mil nueve, establecen el Recurso de Reclamación, que es procedente contra las providencias o acuerdos de trámite dictados por el Presidente del Tribunal, por el Presidente de cualesquiera de las Salas o por los Magistrados en forma individual, así como en los demás casos, señalados por la Ley de la Materia. El recurso se interpondrá vía Oficialía de Partes con expresión de agravios, dentro del término de tres días contados a partir del día siguiente al en que surta sus efectos la notificación correspondiente, ante el Magistrado que haya dictado el acuerdo recurrido, y se substanciará con vista a las demás partes, por un término de tres días, para que expongan lo que a su derecho convenga. Transcurrido dicho término, la Sala resolverá lo conducente.

EVPP-II EXPLICACIÓN A LAS VARIACIONES DE LA EVALUACIÓN PROGRAMÁTICO-PRESUPUESTAL DE ACTIVIDADES INSTITUCIONALES

UNIDAD RESPONSABLE: TRIBUNAL DE LO CONTENCIOSO ADMINISTRATIVO DEL DISTRITO FEDERAL

PERÍODO: ENERO - JUNIO 2010

R	SR	AI	DENOMINACIÓN	CAUSAS DE LAS DESVIACIONES
				El recurso de reclamación podrá ser substanciado y resuelto, según sea el caso, por la Sala Superior o por las Salas Ordinarias. Sin que sea propiamente un recurso, también el artículo 133 de la Ley Orgánica que rige a este Tribunal, en vigor a partir del once de septiembre de dos mil nueve, establece la Queja, que podrá interponerse en caso de incumplimiento de la sentencia, una vez presentado el escrito de queja, la Sala Ordinaria que haya dictado la sentencia, dará vista a la autoridad responsable por el término de cinco días para que manifieste lo que a su derecho convenga, cumplido ese término, la Sala resolverá si la autoridad ha cumplido con los términos de la sentencia; de lo contrario, la requerirá para que cumpla en un término de otros cinco días, amonestándola y previniéndola de que en caso de renuencia se le impondrá una multa de 50 a 180 días de salario mínimo diario general vigente para el Distrito Federal. También procede la queja cuando la autoridad no cumple con la suspensión del acto reclamado. Para el periodo que se informa enero – junio del año 2010, se estimaron 4,681 recursos de reclamación y queja, tramitándose y resolviéndose 3,516 lo que representa un 75.11% de lo programado (NO SATISFACTORIO) **Explicación a la variación física del alcanzado respecto del original.** La tramitación y resolución de los Recursos de Reclamación previstos en los artículos 134 al 136 de la Ley Orgánica de este Tribunal vigente a partir del once de septiembre de dos mil nueve, derivan de las providencias o acuerdos de trámite que se dicten en un procedimiento y que las partes que los promueven estiman que les causan agravio. Por otra parte, las quejas se sustancian y resuelven ante la Sala respectiva de este Tribunal y cuyo objeto primordial es que la autoridad o autoridades demandadas cumplan con lo determinado en las sentencias dictadas en los juicios contenciosos administrativos.

EVPP-II EXPLICACIÓN A LAS VARIACIONES DE LA EVALUACIÓN PROGRAMÁTICO-PRESUPUESTAL DE ACTIVIDADES INSTITUCIONALES

UNIDAD RESPONSABLE: TRIBUNAL DE LO CONTENCIOSO ADMINISTRATIVO DEL DISTRITO FEDERAL

PERÍODO: ENERO - JUNIO 2010

R	SR	AI	DENOMINACIÓN	CAUSAS DE LAS DESVIACIONES
			NOTIFICAR TRÁMITE Y SENTENCIAS	La meta programada no se alcanzó y ello tiene su razón de ser en el hecho de que las Salas de este Órgano Jurisdiccional dictan de manera eficiente las providencias o acuerdos de trámite y esto hace que las partes en el juicio no las impugnen, así también la disminución en el trámite de quejas por incumplimiento de sentencias tiene como causa principal el que la autoridades de la Administración Pública del Distrito Federal acatan las sentencias que pronuncia este Órgano Jurisdiccional, y desde luego todo lo anterior implica que no se haya podido alcanzar la meta programada Todos los actos procesales que se realizan para la substanciación y resolución de los juicios y de los recursos de Apelación, Reclamación y Queja, se deben hacer del conocimiento de las partes, ya sea en forma personal, por lista autorizada, por correo certificado o bien personalmente en el Tribunal. Las personas físicas o morales, en el primer escrito que presenten, deberán señalar domicilio en el Distrito Federal, para que se practiquen las notificaciones personales; las demandadas y tercero perjudicado harán dicho señalamiento en sus respectivos escritos de contestación a la demanda. De entre los acuerdos o proveídos de trámite que se notifican personalmente son: -Admisión de la demanda -Prevenciones -Desechamiento de la demanda -Contestación a la demanda (cuando se aporten elementos nuevos) -Suspensión del acto reclamado -La consignación en pago de una contribución -Diferimiento de audiencia -Sentencia -Admisión de recurso de apelación -Admisión de recurso de reclamación -Admisión de queja -Resolución del recurso de apelación -Resolución del recurso de reclamación

EVPP-II EXPLICACIÓN A LAS VARIACIONES DE LA EVALUACIÓN PROGRAMÁTICO-PRESUPUESTAL DE ACTIVIDADES INSTITUCIONALES

UNIDAD RESPONSABLE: TRIBUNAL DE LO CONTENCIOSO ADMINISTRATIVO DEL DISTRITO FEDERAL

PERÍODO: ENERO - JUNIO 2010

R	SR	AI	DENOMINACIÓN	CAUSAS DE LAS DESVIACIONES
			TRAMITAR DEMANDAS DE AMPARO Y RECURSOS DE REVISIÓN CONTENCIOSA ADMINSITRATIVA, CUMPLIMENTAR EJECUTORIAS, DILIGENCIAS EXHORTOS Y RECIBIR CONSIGNACIONES	-Resolución de la queja -El trámite de la interposición del Juicio de Amparo Directo e Indirecto Para el período que se informa enero – junio del año 2010, se estimo que se llevarían a cabo 201,886 notificaciones y se realizaron 122,697 lo que representa un 60.78% de lo programado (NO SATISFACTORIO) **Explicación a la variación física del alcanzado respecto del original.** Como lo hemos venido expresando en puntos anteriores a mayor número de juicios, recursos, instancias y promociones es evidente que habrá de practicarse un mayor número de notificaciones, por lo que si en el caso fue menor el número de juicios, recursos, instancias y promociones, lo anterior trae como consecuencia un menor número de notificaciones tanto de acuerdos de trámite, como de sentencias. Por disposición expresa de la Ley de Amparo y de la Ley que rige a este Órgano Jurisdiccional está obligada a recibir las demandas de Amparo Directo e Indirecto, así como los Recursos de Revisión Contenciosa Administrativa, que se interponen (las primeras por los gobernados y los segundos por las autoridades demandadas) en contra de las resoluciones emitidas por la Sala Superior, asimismo la Sala Superior deberá cumplimentar las ejecutorias dictadas en dichos juicios o recursos de acuerdo con los lineamientos expresamente señalados en las ejecutorias. Además existe una Oficina de Consignaciones que recibe los pagos de contribuciones. Por otra parte, también se diligencian los exhortos en auxilio de autoridades de otros Estados de la República Mexicana y del extranjero. Para el período que se informa enero – junio del año 2010, se calcularon 2,446 y se tramitaron y cumplimentaron demandas de amparo y recursos de revisión contenciosa administrativa, así como, se recibieron consignaciones y diligenciaron exhortos un total de 2,700 lo que representa un 110.38% de lo programado (SATISFACTORIO)

EVPP-II EXPLICACIÓN A LAS VARIACIONES DE LA EVALUACIÓN PROGRAMÁTICO-PRESUPUESTAL DE ACTIVIDADES INSTITUCIONALES

UNIDAD RESPONSABLE: TRIBUNAL DE LO CONTENCIOSO ADMINISTRATIVO DEL DISTRITO FEDERAL

PERÍODO: ENERO - JUNIO 2010

R	SR	AI	DENOMINACIÓN	CAUSAS DE LAS DESVIACIONES
			ESTABLECER PRECEDENTES Y FIJAR JURISPRUDENCIA	**Explicación a la variación física del alcanzado respecto del original.** La meta programada se incremento en función de que en este primer semestre se tuvo un aumento tanto en el trámite de amparos directos, como de Recursos de Revisión Contenciosa Administrativa promovidos tanto por particulares, como por autoridades de las autoridades de la Administración Pública del Distrito Federal, además de que también ha habido un aumento en las consignaciones de pago de las contribuciones a favor de las autoridades fiscales, así también se ha incrementado igualmente el número de exhortos y diligencias que practica este Tribunal en auxilio de similares de otros estados de la República Mexicana. En los articulos 141, 142 y 143 de la Ley Orgánica que rige a este Tribunal, en vigor a partir del once de septiembre de dos mil nueve, se establece que las tesis sustentadas en las sentencias En el caso de contradicción de sentencias la Sala Superior con un quórum mínimo de cuatro magistrados decidirá por mayoría el criterio que debe prevalecer, constituyendo Jurisprudencia, finalmente la Sala Superior podrá interrumpir o modificar una Jurisprudencia en los casos precisados en el último de los artículos señalados. Este Tribunal programó para el período que se informa enero – junio de 2010; la publicación de nueve jurisprudencias, en el período que se informa el Pleno de la Sala Superior del Tribunal de lo Contencioso Administrativo del Distrito Federal no ha aprobado ninguna Jurisprudencia, por lo que el porcentaje es cero. **Explicación a la variación física del alcanzado respecto del original.** La elaboración de la Jurisprudencia, implica todo un proceso de identificación y selección de criterios relevantes contenidos en las resoluciones que dicta la Sala Superior de este Tribunal.

EVPP-II EXPLICACIÓN A LAS VARIACIONES DE LA EVALUACIÓN PROGRAMÁTICO-PRESUPUESTAL DE ACTIVIDADES INSTITUCIONALES

UNIDAD RESPONSABLE: TRIBUNAL DE LO CONTENCIOSO ADMINISTRATIVO DEL DISTRITO FEDERAL

PERÍODO: ENERO - JUNIO 2010

R	SR	AI	DENOMINACIÓN	CAUSAS DE LAS DESVIACIONES
				Por otra parte, el conocimiento y manejo de la Jurisprudencia resulta indispensable para adentrase en cualquier rama del Derecho Positivo y mantenerse actualizado. En este Órgano Jurisdiccional existe una comisión compuesta de dos de los Magistrados integrantes de la Sala Superior quienes están encargados de la revisión del proceso y del contenido de las propuestas de Jurisprudencia. Ahora bien conforme a los artículos 141 y 142 de la Ley Orgánica de este Tribunal vigente a partir del once de Septiembre de dos mil nueve las tesis sustentadas en las sentencias pronunciadas por la Sala Superior aprobadas por lo menos por cuatro Magistrados constituirán precedente y para fijar la Jurisprudencia se deberán aprobar tres precedentes en el mismo sentido no interrumpido, por otra en contrario. El hecho de no haber alcanzado la meta programada se debe a que los Magistrado que integran la Sala Superior de este Tribunal en su delicada tarea de impartir justicia están ajustando los criterios que en el presente y en el futuro regirán los sentidos de las resoluciones a los Recursos de Apelación y Reclamación, cuestión que hasta el momento ha impedido a la fecha emitir la Jurisprudencia programada.
			OTORGAR BECAS A PRESTADORES DE SERVICIO SOCIAL	Para el período que se informa, enero - junio 2010, se estimaron 80 becas, de las cuales solo se otorgaron 30, lo cual representa el 37.50% de lo programado. Al período que se informa se contaba con Becarios que iniciaron su Servicio Social durante el ejercicio fiscal 2009, mismos que ya finalizaron. Sin embargo, en los próximos meses se otorgará en su totalidad el número de Becas que se tiene programado.
			IMPARTIR CURSOS DE CAPACITACIÓN Y ACTUALIZACIONES A SERVIDORES	Dadas las condiciones presupuestales adversas de este H. Tribunal, para este Ejercicio Fiscal 2010, no se programaron recursos para esta Actividad Institucional, no obstante lo anterior se ha optado por la impartición de cursos a los Servidores Públicos sin costo. Estos cursos se han impartido por parte del INFODF y fueron seis conferencias sobre transparencia.

EVPP-I EVALUACIÓN PROGRAMÁTICO-PRESUPUESTAL DE ACTIVIDADES INSTITUCIONALES

UNIDAD RESPONSABLE: 21 A0 00 TRIBUNAL DE LO CONTENCIOSO ADMINISTRATIVO DEL DISTRITO FEDERAL

PERÍODO: ENERO - JUNIO 2010

R	SR	AI	DENOMINACIÓN	UNIDAD DE MEDIDA	RESULTADOS									
					FÍSICO			PRESUPUESTAL (Pesos con dos decimales)					IDBSPP	IARCM
					PROGRAMADO MODIFICADO (1)	ALCANZADO (2)	ICMPP (%) 2/1=(3)	PROGRAMADO MODIFICADO (4)	EJERCIDO (5)	PENDIENTE DE PAGO (6)	ANTICIPOS (7)	AMORTIZACIÓN DE ANTICIPOS (8)	(%) (5+6-7+8)/4 (9)	(%) 3/9
02			LA IMPARTICIÓN DE JUSTICIA ES EFICAZ Y EXPEDITA					135,700,949.70	123,205,854.95	0.00	0.00	0.00		
	04		LA JUSTICIA ADMINISTRATIVA SE AGILIZA Y AUMENTA SU EFICACIA					135,700,949.70	123,205,854.95	0.00	0.00	0.00		
		00	TRANSFERENCIAS A ÓRGANOS AUTÓNOMOS	S/N	1.0	1.0	1.0	135,700,949.70	123,205,854.95	0.00	0.00	0.00		
			BRINDAR SERVICIO GRATUITO DE ASESORIA Y DEFENSORIA JURÍDICA	ASUNTO	8,181	10,665	130.36	8,673,282.94	7,879,018.77	0.00	0.00	0.00	90.84	1.4
			TRAMITAR JUICIOS	JUICIO	7,375	4,836	65.57	25,775,912.74	23,415,458.91	0.00	0.00	0.00	90.84	0.7
			DICTAR SENTENCIAS	SENTENCIA	6,051	4,174	68.98	19,338,710.56	17,567,749.67	0.00	0.00	0.00	90.84	0.8
			TRAMITAR RECURSOS DE APELACIÓN	RECURSOS	5,287	3,201	60.54	36,170,300.27	32,857,970.47	0.00	0.00	0.00	90.84	0.7
			DICTAR SENTENCIAS EN LOS RECURSOS DE APELACIÓN	RESOLUCIÓN	4,583	4,359	95.11	14,419,332.89	13,098,868.71	0.00	0.00	0.00	90.84	1.0
			TRAMITAR Y RESOLVER RECURSOS DE RECLAMACIÓN Y QUEJAS	ASUNTO	4,681	3,516	75.11	11,668,275.96	10,599,742.44	0.00	0.00	0.00	90.84	0.8
			NOTIFICAR TRAMITES Y SENTENCIAS	NOTIFICACIÓN	201,886	122,697	60.78	7,982,130.71	7,251,159.46	0.00	0.00	0.00	90.84	0.7
			TRAMITAR DEMANDAS DE AMPARO Y RECURSOS DE REVISIÓN CONTENCIOSA ADMINISTRATIVA Y CUMPLIMENTAR EJECUTORIAS	ASUNTO	2,446	2,700	110.38	5,624,081.91	5,109,051.23	0.00	0.00	0.00	90.84	1.2
			ESTABLECER PRECEDENTES Y FIJAR JURISPRUDENCIA	JURISPRUDENCIA	9	-	0.00	5,868,017.98	5,330,648.64	0.00	0.00	0.00	90.84	-
			OTORGAR BECAS A PRESTADORES DE SERVICIO SOCIAL	BECA	80	30	37.50	180,903.74	96,186.65	0.00	0.00	0.00	53.17	0.7
			IMPARTIR CURSOS DE CAPACITACIÓN Y ACTUALIZACIÓN A SERVIDORES	CURSO	-	-	0.00	0.00	0.00	0.00	0.00		-	-

IAPP INDICADORES ASOCIADOS A PROGRAMAS PÚBLICOS

UNIDAD RESPONSABLE: 21 A0 00 TRIBUNAL DE LO CONTENCIOSO ADMINISTRATIVO DEL DISTRITO FEDERAL

PERIODO: ENERO - JUNIO 2010

PROGRAMA PÚBLICO: Impartición de Justicia.

OBJETIVO (4)	NOMBRE DEL INDICADOR (5)	DIMENSIÓN A MEDIR (6)	MÉTODO DE CÁLCULO (7)	VALOR DEL INDICADOR (8)	FRECUENCIA A MEDIR (9)	MEDIOS DE VERIFICACIÓN (10)
Fin : Asegurar la impartición de Justicia, mediante la resolución por la vía jurisdiccional, una vez dirimidos los actos de las autoridades administrativas del Distrito Federal, que pudieran ser en agravio de los gobernados.	Índice de otorgamiento gratuito de Asesoría y Defensoría Jurídica.	Eficiencia	(No. de atenciones efectuadas/ No. de atenciones anuales programadas)*100	71.10%	Trimestral	Registros Internos
Propósito : Garantizar el servicio gratuito de Asesoría y Defensoría Jurídica, para coadyuvar a la solución de los problemas de los gobernados con las autoridades administrativas del Distrito Federal.						
Componentes: Asesorías Jurídicas gratuitas a la población civil del Distrito Federal.						
Actividades: Escuchar los planteamientos de los particulares, a fin de orientarlos para la solución de sus problemas, y en su defecto indicarles la vía o autoridad competente a la que deberán acudir.						
Fin : Asegurar la impartición de Justicia, mediante la resolución por la vía jurisdiccional, una vez dirimidos los actos de las autoridades administrativas del Distrito Federal, que pudieran ser en agravio de los gobernados.	Índice de la tramitación de Juicios.	Eficacia	(No. de Juicios tramitados/ No. de Juicios anuales programadas)*100	32.24%	Trimestral	Registros Internos
Propósito : Facilitar el Trámite de Juicios, una vez recibida la demanda, turnandola a la Sala correspondiente (Ordinaria ó Auxiliar), a fin de resolver respecto a la procedencia o no de la misma, siempre que cumpla con los requisitos necesarios.						

IAPP INDICADORES ASOCIADOS A PROGRAMAS PÚBLICOS

UNIDAD RESPONSABLE: 21 A0 00 TRIBUNAL DE LO CONTENCIOSO ADMINISTRATIVO DEL DISTRITO FEDERAL

PERIODO: ENERO - JUNIO 2010

PROGRAMA PÚBLICO: Impartición de Justicia.

OBJETIVO (4)	NOMBRE DEL INDICADOR (5)	DIMENSIÓN A MEDIR (6)	MÉTODO DE CÁLCULO (7)	VALOR DEL INDICADOR (8)	FRECUENCIA A MEDIR (9)	MEDIOS DE VERIFICACIÓN (10)
Componentes: Admisión de la Demanda, Emplazamiento de las autoridades demandadas, terceros perjudicados y celebración de la audiencia de Ley.						
Actividades: Admición de la Demanda, Contestación de la misma, Desechamiento de las improcedentes, Dictar Prevenciones, Requerimientos ó Proveídos, Celebrar Audiencias.						
Fin: Asegurar la impartición de Justicia, mediante la resolución por la vía jurisdiccional, una vez dirimidos los actos de las autoridades administrativas del Distrito Federal, que pudieran ser en agravio de los gobernados.	Índice de la dictaminación de Sentencias.	Eficacia	(No. de Sentencias Dictadas/ No. de Sentencias anuales programadas)*100	34.78%	Trimestral	Registros Internos
Propósito : Agilizar le proceso de Dictar Sentencias, mediente el cual se resuelvan las controversias que se hayan suscitado entre las autoridades administrativas del Distrito Federal, y sus gobernados.						
Componentes: Dictar Sentencia						
Actividades: Resolver las controversias suscitadas, , reconocer la validez de los actos, o resolución de los mismos, finalmente emitir una sentencia en la que se determine sobreseer el juicio por alguna causal de improcedencia y /o sobreseimiento.						

PIME PROGRAMA INTEGRAL DE MANTENIMIENTO DE ESCUELAS

UNIDAD RESPONSABLE: 21 A0 00 TRIBUNAL DE LO CONTENCIOSO ADMINISTRATIVO DEL DISTRITO FEDERAL

PERÍODO: ENERO - JUNIO 2010

NOMBRE DE LA ESCUELA	AVANCE DE LA OBRA (%)	PRESUPUESTO (Pesos con dos decimales)					AVANCE % 4/1=(5)	DESCRIPCIÓN DE LAS OBRAS
		ORIGINAL	PROGRAMADO MODIFICADO (1)	EJERCIDO (2)	PENDIENTE DE PAGO (3)	DEVENGADO 2+3=(4)		
TOTAL (12)								

NO APLICA

REA-I REMANENTES DE EJERCICIOS ANTERIORES DE LOS ÓRGANOS AUTÓNOMOS Y DE GOBIERNO

UNIDAD RESPONSABLE: 21 A0 00 TRIBUNAL DE LO CONTENCIOSO ADMINISTRATIVO DEL DISTRITO FEDERAL

PERÍODO: ENERO - JUNIO 2010

RESULTADO	MONTO (Pesos con dos decimales)		FUENTE DE FINANCIAMIENTO	DESTINO DEL GASTO
	REMANENTE	RENDIMIENTOS FINANCIEROS		

NO APLICA

REA-I REMANENTES DE EJERCICIOS ANTERIORES DE LOS ÓRGANOS AUTÓNOMOS Y DE GOBIERNO

UNIDAD RESPONSABLE: 21 A0 00 TRIBUNAL DE LO CONTENCIOSO ADMINISTRATIVO DEL DISTRITO FEDERAL

PERÍODO: ENERO - JUNIO 2010

RESULTADO	MONTO (Pesos con dos decimales)		FUENTE DE FINANCIAMIENTO	DESTINO DEL GASTO
	REMANENTE	RENDIMIENTOS FINANCIEROS		

NO APLICA

REA-II REINTEGROS DEL EJERCICIO ANTERIOR DE LOS ÓRGANOS AUTÓNOMOS Y DE GOBIERNO

UNIDAD RESPONSABLE: 21 A0 00 TRIBUNAL DE LO CONTENCIOSO ADMINISTRATIVO DELDISTRITO FEDERAL

PERÍODO: ENERO - JUNIO 2010

RESULTADO	MONTO (Pesos con dos decimales)		FUENTE DE FINANCIAMIENTO	CAUSAS DEL REINTEGRO
	REINTEGRO	RENDIMIENTOS FINANCIEROS		
02	3,827.79	0.00	Recursos Fiscales	A efecto de dar cumplimiento a lo establecido en el Artículo 71 de la Ley de Presupuesto y Gasto Eficiente del Distrito Federal, se efectuó el reintegro de recursos a la Secretaría de Finanzas del Distrito Federal. Estos recursos, se obtuvieron de la recuperación de llamadas no oficiales, efectuadas por los Servidores Públicos que laboran en este Tribunal, ello en estricto cumplimiento de los criterios de racionalidad y austeridad de este Órgano Jurisdiccional, a fin de optimizar los recursos presupuestales con que se cuentan.

IDT INGRESOS DISTINTOS A LAS TRANSFERENCIAS DE LOS ÓRGANOS AUTÓNOMOS Y DE GOBIERNO

UNIDAD RESPONSABLE: 21 A0 00 TRIBUNAL DE LO CONTENCIOSO ADMINISTRATIVO DEL DISTRITO FEDERAL.

PERÍODO: ENERO - JUNIO 2010

CONCEPTO	INGRESOS (Pesos con dos decimales)	A) ESPECIFICAR LOS RUBROS QUE GENERARON LOS INGRESOS
INGRESOS DISTINTOS A LAS TRANSFERENCIAS [1/]	**342,240.17**	
- VENTA DE BIENES	102,000.00	Los recursos obtenidos, por Venta de Bienes, corresponde a la desincorporación de dos vehículos, marca Honda Civic, y su posterior venta a través de una subasta. Lo anterior en cumplimiento al Acuerdo tomado por la Junta de Gobierno, en su Sesión del 9 de febrero de 2010. Cabe señalar que estos recursos se incorporaron al Presupuesto de este H. Tribunal, en cumplimiento al Acuerdo de la Junta de Gobierno, en su sesión del 11 de marzo de 2010, en el que se autorizó la apertura del capítulo 5000 "Bienes, Muebles e Inmuebles", para la adquisición de No-break.
- VENTA DE SERVICIOS		
- INGRESOS DIVERSOS		
- VENTA DE INVERSIONES		
- RENDIMIENTOS FINANCIEROS	238,122.25	Los recursos obtenidos, por Rendimientos Financieros, corresponden los intereses bancarios e intereses por inversión, obtenidos al 31 de junio de 2010.
- OTROS	2,117.92	Los recursos obtenidos, por Otros, básicamente corresponden a las diversas recuperaciones efectuadas por llamadas de carácter no oficial, al 31 de junio de 2010. Cabe hacer mención que los ingresos obtenidos por Rendimientos Financieros y por Otros, no han sido incorporados al Presupuesto de este Tribunal, lo anterior se efectuará una vez que se cuente con la autorización de la Junta de Gobierno de este Tribunal, y se destine su orientación.

1/ Se refiere a los ingresos captados diferentes a las Transferencias del GDF (incluir los conceptos como la venta de bienes y servicios, así como los rendimientos financieros que generaron los ingresos).

APOGA-I ADECUACIONES PRESUPUESTALES DE LOS ÓRGANOS DE GOBIERNO Y AUTÓNOMOS

UNIDAD RESPONSABLE: 21 A0 00 TRIBUNAL DE LO CONTENCIOSO ADMINISTRATIVO DEL DISTRITO FEDERAL

PERÍODO: ENERO - JUNIO 2010

CAPÍTULO DE GASTO	PRESUPUESTO (Pesos con dos decimales)		CAUSAS DE LAS ADECUACIONES AL PRESUPUESTO
	ORIGINAL	MODIFICADO	

NO APLICA

APOGA-II ADECUACIONES PRESUPUESTALES DE LOS ÓRGANOS DE GOBIERNO Y AUTÓNOMOS

UNIDAD RESPONSABLE: 21 A0 00 TRIBUNAL DE LO CONTENCIOSO ADMINISTRATIVO DEL DISTRITO FEDERAL

PERÍODO: ENERO - JUNIO 2010

PRESUPUESTO (Pesos con dos decimales)			
ORIGINAL:	MODIFICADO:	VARIACIÓN ABSOLUTA: (4 - 3)	VARIACIÓN %: ((4/3)-1)*100

PROYECTOS, ACCIONES O PROGRAMAS [1/]	PRESUPUESTO (Pesos con dos decimales)		CAUSAS DE LAS ADECUACIONES AL PRESUPUESTO
	ORIGINAL	MODIFICADO	

NO APLICA

1/ Se refiere a programas públicos.

IDT INGRESOS DISTINTOS A LAS TRANSFERENCIAS DE LOS ÓRGANOS AUTÓNOMOS Y DE GOBIERNO

UNIDAD RESPONSABLE: 21 A0 00 TRIBUNAL DE LO CONTENCIOSO ADMINISTRATIVO DEL DISTRITO FEDERAL.

PERÍODO: ENERO - JUNIO 2010

CONCEPTO	INGRESOS (Pesos con dos decimales)	A) ESPECIFICAR LOS RUBROS QUE GENERARON LOS INGRESOS
INGRESOS DISTINTOS A LAS TRANSFERENCIAS [1/]	**342,240.17**	
- VENTA DE BIENES	102,000.00	Los recursos obtenidos, por Venta de Bienes, corresponde a la desincorporación de dos vehículos, marca Honda Civic, y su posterior venta a través de una subasta. Lo anterior en cumplimiento al Acuerdo tomado por la Junta de Gobierno, en su Sesión del 9 de febrero de 2010. Cabe señalar que estos recursos se incorporaron al Presupuesto de este H. Tribunal, en cumplimiento al Acuerdo de la Junta de Gobierno, en su sesión del 11 de marzo de 2010, en el que se autorizó la apertura del capítulo 5000 "Bienes, Muebles e Inmuebles", para la adquisición de No-break.
- VENTA DE SERVICIOS		
- INGRESOS DIVERSOS		
- VENTA DE INVERSIONES		
- RENDIMIENTOS FINANCIEROS	238,122.25	Los recursos obtenidos, por Rendimientos Financieros, corresponden a los intereses bancarios e intereses por inversión, obtenidos al 31 de junio de 2010.
- OTROS	2,117.92	Los recursos obtenidos, por Otros, básicamente corresponden a diversas recuperaciones efectuadas por llamadas de carácter no oficial, al 31 de junio de 2010. Cabe hacer mención que los ingresos obtenidos por Rendimientos Financieros y por Otros, no han sido incorporados al Presupuesto de este Tribunal, lo anterior se efectuará una vez que se cuente con la autorización de la Junta de Gobierno de este Tribunal, y se destine su orientación.

1/ Se refiere a los ingresos captados diferentes a las Transferencias del GDF (incluir los conceptos como la venta de bienes y servicios, así como los rendimientos financieros que generaron los ingresos).

APOGA-I ADECUACIONES PRESUPUESTALES DE LOS ÓRGANOS DE GOBIERNO Y AUTÓNOMOS

UNIDAD RESPONSABLE: 21 A0 00 TRIBUNAL DE LO CONTENCIOSO ADMINISTRATIVO DEL DISTRITO FEDERAL

PERÍODO: ENERO - JUNIO 2010

CAPÍTULO DE GASTO	PRESUPUESTO (Pesos con dos decimales)		CAUSAS DE LAS ADECUACIONES AL PRESUPUESTO
	ORIGINAL	MODIFICADO	

NO APLICA

046

APOGA-II ADECUACIONES PRESUPUESTALES DE LOS ÓRGANOS DE GOBIERNO Y AUTÓNOMOS

UNIDAD RESPONSABLE: 21 A0 00 TRIBUNAL DE LO CONTENCIOSO ADMINISTRATIVO DEL DISTRITO FEDERAL

PERÍODO: ENERO - JUNIO 2010

PRESUPUESTO (Pesos con dos decimales)			
ORIGINAL:	MODIFICADO:	VARIACIÓN ABSOLUTA: (4 - 3)	VARIACIÓN %: ((4/3)-1)*100

PROYECTOS, ACCIONES O PROGRAMAS 1/	PRESUPUESTO (Pesos con dos decimales)		CAUSAS DE LAS ADECUACIONES AL PRESUPUESTO
	ORIGINAL	MODIFICADO	

NO APLICA

1/ Se refiere a programas públicos.

TRIBUNAL DE LO CONTENCIOSO ADMINISTRATIVO DEL DISTRITO FEDERAL

ESTADOS FINANCIEROS

POR SEIS MESES Y AÑO QUE TERMINARON EL 30 DE JUNIO Y 31 DICIEMBRE DEL 2010 Y 2009

Tribunal de lo Contencioso Administrativo del Distrito Federal

BALANCES GENERALES
30 DE JUNIO Y 31 DE DICIEMBRE DEL 2010 y 2009
(En pesos)

ACTIVO	2010	2009
ACTIVO CIRCULANTE:		
Efectivo e inversiones temporales (Nota 3)	$ 17,236,584	$ 18,990,191
Cuentas por cobrar (Nota 4)	60,448	48,580
Activo circulante	17,297,032	19,038,771
MOBILIARIO Y EQUIPO - Neto (Nota 5)	34,079,912	34,350,772
INTEGRACIÓN EN VARIACIONES DE ACTIVO FIJO		
T O T A L	$ 51,376,944	$ 53,389,543
PASIVO Y PATRIMONIO		
PASIVO CIRCULANTE:		
Cuentas por pagar (Nota 6)	$ 912,759	$ 8,245,435
Impuestos y gastos acumulados (Nota 7)	3,648,938	14,843,373
Obligaciones laborales (Nota 8)	-	690,891
Pasivo total	4,561,697	23,779,699
PATRIMONIO (Nota 9):		
Patrimonio	$ 34,079,912	$ 34,350,772
Remanente (Déficit) del periodo	12,735,335	(4,740,928)
Total patrimonio	46,815,247	29,609,844
T O T A L	$ 51,376,944	$ 53,389,543
CUENTAS DE ORDEN:		
Remanente de Vales de Gasolina	-	119,750

Las notas adjuntas son parte de los estados financieros.

ELABORÓ	REVISÓ	AUTORIZÓ
L.C. MAGDALENO MARTINEZ PÉREZ. JUD DE CONTABILIDAD	L.C. ARACELI VENTOLERO VEGA. SUBDIRECTORA DE RECURSOS FINANCIEROS	MTRO. RAFAEL MUÑOZ FRAGA DIRECTOR ADMINISTRATIVO

Tribunal de lo Contencioso Administrativo del Distrito Federal

ESTADOS DE RESULTADOS
SEIS MESES Y AÑO QUE TERMINARON EL 30 DE JUNIO Y 31 DE DICIEMBRE DEL 2010 y 2009
(En pesos)

	2010	2009
INGRESOS:		
Ministración del G.D.F.	$130,854,194	$280,609,172
Ingreso Integral de Financiamiento (Nota 10)	238,122	1,256,563
Otros Ingresos (Nota 11)	104,118	3,828
	131,196,434	281,869,563
EGRESOS:		
Servicios Personales	103,407,386	246,289,430
Materiales y Suministros	617,322	2,652,982
Servicios Generales	14,181,198	34,178,348
Ayudas, Subsidios y Aportaciones	160,153	520,478
Bienes Muebles e Inmuebles	95,040	2,969,253
	118,461,099	286,610,491
Déficit Presupuestal del Periodo Neto/ Pérdida Contable	$ -	($ 4,740,928)
Remanente Presupuestal del Periodo Neto/ Utilidad Contable	$ 12,735,335	$ -

Las notas adjuntas son parte de los estados financieros.

ELABORÓ	REVISÓ	AUTORIZÓ
L.C. MAGDALENO MARTINEZ PÉREZ. JUD DE CONTABILIDAD	L.C. ARACELÍ VENTOLERO VEGA. SUBDIRECTORA DE RECURSOS FINANCIEROS	MTRO. RAFAEL MUÑOZ FRAGA DIRECTOR ADMINISTRATIVO

050

49

Tribunal de lo Contencioso Administrativo del Distrito Federal

ESTADOS DE VARIACIONES EN EL PATRIMONIO (Nota 9)
SEIS MESES Y AÑO QUE TERMINARON EL 30 DE JUNIO Y 31 DE DICIEMBRE DEL 2010 y 2009
(En pesos)

	Adquisiciones Tribunal y G.D.F.	Donaciones	Remanente del Periodo	Total Patrimonio
SALDOS AL 1o. DE ENERO DEL 2009	$ 31,279,802	$ 101,717	$ 13,691	$ 31,395,210
Reintegro de Remanente	-	-	(13,691)	(13,691)
Déficit del Periodo	-	-	(4,740,928)	(4,740,928)
Adquisiciones del periodo	2,969,253			2,969,253
SALDOS AL 31 DE DICIEMBRE DEL 2009	34,249,055	101,717	(4,740,928)	29,609,844
Reintegro de Remanente	-	-	(3,828)	(3,828)
Liquidación de pasivos del año 2009, con Presupuesto del año 2010	-	-	4,744,756	4,744,756
Remanente del Periodo/ Utilidad Contable	-	-	12,735,335	12,735,335
Adiciones de Activo Fijo	95,040	-	-	95,040
Bajas de Activo Fijo	(365,900)	-	-	(365,900)
SALDOS AL 30 DE JUNIO DEL 2010	$ 33,978,195	$ 101,717	$ 12,735,335	$ 46,815,247

Las notas adjuntas son parte de los estados financieros.

ELABORÓ	REVISÓ	AUTORIZÓ
L.C. MAGDALENO MARTINEZ PÉREZ. JUD DE CONTABILIDAD	L.C. ARACELÍ VENTOLERO VEGA. SUBDIRECTORA DE RECURSOS FINANCIEROS	MTRO. RAFAEL MUÑOZ FRAGA DIRECTOR ADMINISTRATIVO

051

50

Tribunal de lo Contencioso Administrativo del Distrito Federal

ESTADOS DE FLUJOS DE EFECTIVO
SEIS MESES Y AÑO QUE TERMINARON EL 30 DE JUNIO Y 31 DE DICIEMBRE DEL 2010 y 2009
(En pesos)

	2010	2009
ACTIVIDADES DE OPERACIÓN:		
Remanente (Déficit) del periodo neto	$ 12,735,335	($ 4,740,928)
Partidas relacionadas con actividades de Financiamiento		
	12,735,335	(4,740,928)
(Aumento) o Disminución en:		
Cuentas por cobrar	(11,868)	(44,010)
Cuentas por pagar	(7,332,676)	(664,883)
Impuestos y gastos acumulados	(11,194,435)	5,755,283
Obligaciones laborales	(690,891)	690,891
Flujos netos de efectivo de actividades de operación	(6,494,535)	996,353
ACTIVIDADES DE INVERSION:		
Adquisiciones y/o bajas de activo fijo - neto	270,860	(2,969,253)
Flujos netos de efectivo de actividades de Inversión	270,860	(2,969,253)
Efectivo excedente para aplicar en actividades de Financiamiento	(6,223,675)	(1,972,900)
ACTIVIDADES DE FINANCIAMIENTO:		
Reintegro de Remanente	(3,828)	(13,691)
Liquidación de Pasivos 2009, con Presupuesto 2010	4,744,756	-
Patrimonio	(270,860)	2,969,253
Flujos netos de efectivo de actividades de Financiamiento	4,470,068	2,955,562
(Disminución) Aumento neto de efectivo y equivalentes de efectivo	(1,753,607)	982,662
Efectivo al inicio del año	18,990,191	18,007,529
Efectivo al final del mes y año	$ 17,236,584	$ 18,990,191

Las notas adjuntas son parte de los estados financieros.

ELABORÓ	REVISÓ	AUTORIZÓ
L.C. MAGDALENO MARTINEZ PÉREZ. JUD DE CONTABILIDAD	L.C. ARACELI VENTOLERO VEGA. SUBDIRECTORA DE RECURSOS FINANCIEROS	MTRO. RAFAEL MUÑOZ FRAGA DIRECTOR ADMINISTRATIVO

052 51

Tribunal de lo Contencioso Administrativo del Distrito Federal

ESTADOS DE RESULTADOS PRESUPUESTALES
SEIS MESES Y AÑO QUE TERMINARON EL 30 DE JUNIO Y 31 DE DICIEMBRE DEL 2010 y 2009
(En pesos)

	2010	2009
INGRESOS:		
Ministración del G.D.F.	$135,598,950	$253,187,940
Ampliaciones Liquidas	-	27,421,232
Ingreso Integral de Financiamiento	-	1,256,563
Otros Ingresos	102,000	-
	$135,700,950	$281,865,735
EGRESOS:		
Servicios Personales **(Capítulo 1000)**	106,233,476	243,463,340
Materiales y Suministros **(Capítulo 2000)**	617,322	2,652,982
Servicios Generales **(Capítulo 3000)**	16,099,864	32,259,682
Ayudas, Subsidios y Aportaciones **(Capítulo 4000)**	160,153	520,478
Bienes Muebles e Inmuebles **(Capítulo 5000)**	95,040	2,969,253
	123,205,855	281,865,735
Remanente Presupuestal en Aportaciones para Órganos Autónomos del G.D.F.	12,495,095	-
TOTAL EGRESOS	$135,700,950	$281,865,735

Las notas adjuntas son parte de los estados financieros.

ELABORÓ	REVISÓ	AUTORIZÓ
L.C. MAGDALENO MARTINEZ PEREZ. JUD DE CONTABILIDAD	L.C. ARACELI VENTOLERO VEGA. SUBDIRECTORA DE RECURSOS FINANCIEROS	MTRO. RAFAEL MUÑOZ FRAGA DIRECTOR ADMINISTRATIVO

053 52

Tribunal de lo Contencioso Administrativo del Distrito Federal

VARIACIONES EN EL ACTIVO FIJO (Nota 5)
SEIS MESES Y AÑO QUE TERMINARON EL 30 DE JUNIO Y 31 DE DICIEMBRE DEL 2010 y 2009
(En pesos)

Activos Fijos	Saldo al 31-Dic-2009	Inversión del periodo Adiciones	Inversión del periodo Bajas	Saldo al 30-Jun-2010
Equipo de Transporte	$ 6,794,869	$ -	$ 365,900	$ 6,428,969
Mob y Equipo de Oficina	$ 10,511,829	$ 573	$ -	$ 10,512,402
Equipo de Cómputo	$ 13,716,464	$ 860	$ -	$ 13,717,324
Equipo de Comunicación	$ 2,096,445	$ -	$ -	$ 2,096,445
Equipo de Seguridad	$ 1,045,278	$ 93,607	$ -	$ 1,138,885
Bienes Artísticos y Culturales	$ 87,250	$ -	$ -	$ 87,250
Equipo Médico y Laboratorio	$ 95,158	$ -	$ -	$ 95,158
Instrumental Médico y Lab	$ 1,254	$ -	$ -	$ 1,254
Herramientas y Refacciones	$ 2,225	$ -	$ -	$ 2,225
TOTAL ACTIVOS FIJOS	$ 34,350,772	$ 95,040	$ 365,900	$ 34,079,912

Las notas adjuntas son parte de los estados financieros.

ELABORÓ	REVISÓ	AUTORIZÓ
L.C. MAGDALENO MARTINEZ PÉREZ. JUD DE CONTABILIDAD	L.C. ARACELI VENTOLERO VEGA. SUBDIRECTORA DE RECURSOS FINANCIEROS	MTRO. RAFAEL MUÑOZ FRAGA DIRECTOR ADMINISTRATIVO

054

53

NOTAS A LOS ESTADOS FINANCIEROS
SEIS MESES Y AÑO QUE TERMINARON EL 30 DE JUNIO Y 31 DE DICIEMBRE DEL 2010 y 2009
(En pesos)

1.-ANTECEDENTES

Con la publicación de la Ley que lo regula, el 17 de Marzo de 1971, nace a la vida institucional el Tribunal de lo Contencioso Administrativo del Distrito Federal, cuyo principal objetivo es conocer, dirimir y resolver por la vía jurisdiccional los conflictos jurídicos que se generan o crean por resoluciones o actos de las autoridades administrativas del Distrito Federal, que principalmente pudieran ser en agravio de los gobernados.

La instauración del Tribunal dentro del marco de las Instituciones del Distrito Federal, obedece entre otras razones, al desbordamiento de las necesidades de carácter colectivo que se manifiestan con mayor intensidad en su circunscripción territorial.

Este Tribunal identificado como Órgano Autónomo local del Distrito Federal, está dotado de plena jurisdicción y autonomía para dictar sus fallos, y asimismo, es independiente de las autoridades administrativas.

Justamente la denominación del Tribunal obedece al ámbito donde opera, así como a sus propósitos y fines. Entendiendo que el término "Contencioso", deriva de los conflictos de los que conoce y resuelve, mientras que la palabra "Administrativo" está referido a las autoridades administrativas, de las cuales emanan los actos o resoluciones de carácter administrativo o fiscal, que dan origen a esos litigios.

Además de las funciones propiamente jurisdiccionales que se llevan a cabo este Órgano Jurisdiccional presenta una característica por demás loable, ya que se brinda apoyo generalizado a la población mediante los servicios de asesoría y defensorías jurídicas absolutamente gratuitas.

Es menester resaltar que a partir del año 2001, el Tribunal adquirió su autonomía presupuestal del Gobierno del Distrito Federal, consolidándose su naturaleza de Órgano local Autónomo, con dicha separación, se ratificó la imparcialidad del órgano, para seguir siendo una instancia confiable ante los ciudadanos.

De acuerdo al Decreto que lo crea, el Tribunal de lo Contencioso Administrativo del Distrito Federal tiene a su cargo las atribuciones siguientes:

- ✓ Recibir demandas
- ✓ Tramitar juicios
- ✓ Revisar expedientes pendientes de sentencia
- ✓ Dictar sentencias
- ✓ Interponer recursos
- ✓ Admitir demandas de amparo y cumplimentar sentencias
- ✓ Resolver contradicciones entre resoluciones dictadas por las salas
- ✓ Establecer precedentes y fijar jurisprudencia
- ✓ Brindar servicio gratuito de asesoría y defensa jurídica

2.-RESUMEN DE LAS PRINCIPALES POLÍTICAS CONTABLES

A continuación se resumen las principales políticas y principios contables aplicados por el Tribunal en la preparación de sus estados financieros:

a) **Bases de preparación** – Las operaciones efectuadas por el Tribunal son registradas a valor histórico, en el momento en que son realizadas. La información financiera es preparada con base en los Manuales de Procedimientos de la Subdirección de Recursos Financieros, así como en casos específicos la aplicación de los Principios de Contabilidad Gubernamental y en su caso, las Normas de Información Financiera.

b) **Mobiliario y equipos** – Se registran al costo de adquisición. Las reparaciones se afectan directamente al presupuesto del ejercicio.
No se reconoce la depreciación del mobiliario y equipo, así como, los efectos inflacionarios en estos activos.
Los estados financieros del 2010 y 2009, están a pesos de distinto poder adquisitivo, por lo tanto no son comparables.

c) **Cuentas de orden**.- El manejo y control del presupuesto, así como los remanentes de ejercicios anteriores, se registran en cuentas de orden.

d). **Reclasificaciones** – Se han hecho algunas reclasificaciones en los estados financieros de 2009, para conformarlas con las utilizadas en 2010.

056 55

3. EFECTIVO E INVERSIONES TEMPORALES

	2010	2009
BBVA Bancomer, SA	$ 5,000	$ 5,000
Banco Santander, SA	17,231,584	18,985,191
	$ 17,236,584	$ 18,990,191

4. CUENTAS POR COBRAR

	2010	2009
Deudores diversos **(1-2010/2009), (2-2010)**	$ 45,817	$ 46,199
Fondo revolvente **(3-2010)**	12,250	-
Impuestos por recuperar **(4-2010/2009)**	2,381	2,381
	$ 60,448	$ 48,580

(1) Recargos del 2% de Impuesto sobre Nómina derivados de la Auditoría del ejercicio 2007 **($1,038)**, actualización y recargos por retención de sueldos y salarios 2006 **($581)** y actualización y recargos derivados de Auditoría del ejercicio 2006 **($42,159).**
(2) Gastos a comprobar correspondientes a telefonía celular excedente de Magistrados **($2,039).**
(3) Fondos asignados a las áreas de Recursos Materiales y Servicios Generales **($10,000)**, Oficialía de Partes **($750)** y Presidencia de este H. Tribunal **($1,500).**
(4) Pago en exceso de retenciones de Impuesto sobre la Renta, derivado de la cancelación en el mes de Enero de 2008 del cheque número 8382, a nombre de Leonardo González Armendáriz **($2,381)**.

5. MOBILIARIO Y EQUIPO

Dentro de este rubro se encuentran considerados los bienes donados y adquiridos con anterioridad al ejercicio 2001, año en que fue reconocida la autonomía presupuestal en el manejo de los recursos de este H. Tribunal respecto del Gobierno del Distrito Federal. Asimismo, se tienen registrados los activos fijos adquiridos por el propio Tribunal, durante los períodos 2001-2010.

A continuación informamos de la integración de dos rubros que forman parte de los Estados Financieros, identificados en las "Variaciones de Activo Fijo", y que difieren de su agrupación dentro de los registros contables de este H. Tribunal.

	2010	2009
Equipo de Transporte		
Vehículos y eq. destinados a Servicios Administrativos	$ 688,105	$ 688,105
Vehículos y eq. destinados a Servidores Públicos	5,740,864	6,106,764
	$ 6,428,969	$ 6,794,869

	2010	2009
Mobiliario y Equipo de Oficina		
Mobiliario	$ 9,606,342	$ 9,606,342
Adiciones a Mobiliario	373,113	373,113
Equipo de Administración	238,470	238,233
Equipo Educacional y Recreativo	276,621	276,285
Maquinaria y Equipo Industrial	17,856	17,856
	$ 10,512,402	$ 10, 511,829

Las **bajas de activo fijo** del **presente ejercicio**, **se integran** por rubro como a continuación se enlistan:

Equipo de Transporte

	2010
Autos Honda Civic, Mod. 2002 y 2003	$ 365,900
	$ 365,900

Las **adiciones de activo fijo** del **presente ejercicio, se integran** por rubro como a continuación se enlistan:

Equipo de Seguridad

	2010
Nobreak CDP, modelo BUPR706	$ 93,607
	$ 93,607

El pago de **diferencias de Impuesto al Valor Agregado en adiciones de activo fijo** del **ejercicio 2009**, **se integran** por rubro como a continuación se enlistan:

Mobiliario y Equipo de Oficina

	2010
Diferencia 1% IVA-Sistema Toma Turno	$ 237
Diferencia 1% IVA-Grabador	336
	$ 573

Equipo de Cómputo

	2010
Diferencia 1% IVA-Tablero electrónico	$ 236
Diferencia 1% IVA-Computadoras	624
	$ 860

058 57

6. CUENTAS POR PAGAR

Esta cuenta se integra con los siguientes rubros:

	2010	2009
Acreedores diversos	$ 124,307	$ 7,867,334
Pagos a terceros	788,452	378,101
	$ 912,759	$ 8,245,435

Acreedores diversos se integra por los pasivos pendientes de pago al 31 de Diciembre de 2009, de acuerdo con la información proporcionada por la Subdirección de Recursos Materiales y Servicios Generales, y por cancelaciones de cheques de personas que durante este ejercicio no se han presentado a cobrar su finiquito y tienen una antigüedad mayor a tres meses; como se muestra en el comparativo siguiente:

	2010	2009
Tesorería.	$ 80,507	$ 116,728
José Harari Sasson	-	1,751,826
Policía Auxiliar del G.D.F.	-	127,972
Seguros Inbursa, SA	-	10,413
Zurich Cía. de Seguros, SA	-	12,930
Atención Corporativa, SA de CV	-	45,845
Teléfonos de México, SA de CV	-	1,392
Cía. de Luz y Fuerza del Centro	-	189,608
Radio móvil DIPSA, SA de CV	-	7,543
Alestra, S de RL	-	216,143
Metlife México, SA	-	479,907
Creatividad Comercial, SA de CV	-	4,600
Lic. Mag. José Raúl Armida Reyes	-	1,819
Reexpedición de cheques-**Finiquitos**	43,793	43,793
Seguros Argos, SA	7	88,006
Prestaciones Universales, SA de CV	-	2,831,023
Sindicato de Trabajadores del T.C.A.D.F.	-	7,234
Juan A. Gómez Pérez.	-	4,169
Sworks, SA de CV	-	21,659
Tecnología en Computación e Informática, SA	-	25,136
Mtro. Rafael Muñoz Fraga	-	2,030
Norma A. García Balderas	-	2,300
Data Point, SA de CV	-	7,309
El Universal, SA de CV	-	18,713
Abasi Servicios Integrales, SA de CV	-	44,450
Ing Electrica y Mantto Industrial, SA de CV	-	22,310

059 58

	2010	2009
Comercial Garvil, SA de CV	-	15,870
Oscar Tellez García	-	9,085
Priorato Mercantil, SA de CV	-	2,647
Consorcio Papelero, SA de CV	-	165,022
Antonio Morales Marín	-	1,368
Grupo Papelero Gabor, SA de CV	-	83,497
Emersys de México, SA de CV	-	3,244
Lumtec, SA de CV	-	54,404
Skynet, SA de CV	-	14,326
Alberto I. Acevedo García	-	41,400
Distribuidora Permo, SA de CV	-	45,322
Automotores San Cosme, SA de CV	-	530,442
Grupo Jorei, SA de CV	-	8,661
Grupo Audiodiseño, SA de CV	-	38,577
Mármol, Onix y Granito	-	5,026
Sistemas Técnicos de Información, SA de CV	-	71,760
Fuji Automotriz, SA de CV	-	313,122
Centro de Instrumentac. y Registro Sísmico, AC	-	10,204
SIMEX-limpieza, SA de CV	-	135,711
Juan Pablo Galván Azcona	-	42,000
Controlsec, SA de CV	-	12,282
Mag. J. Luis Moctezuma Orozco	-	5,124
Grupo Consultor en Informática, SA de CV	-	58,668
Ing y Maquinaria Electromecánica, SA de CV	-	16,341
Hi Detection Systems, SA de CV	-	10,637
Gabriel Jiménez Durán	-	56,200
José Antonio Hernández Villarreal	-	18,400
Autos Sapporo, SA de CV	-	9,959
Mag. Hugo Carrasco Iriarte	-	665
Miguel Francisco Álvarez Ballesteros	-	2,265
Adrian Medina Pedrote	-	247
ISSSTE	-	-
	$ 124,307	$ 7,867,334

El rubro de **pagos a terceros** se integra de la siguiente manera:

	2010	2009
Incidencias nómina	$ 182,896	$ 129,292
Cuotas sindicales	(10)	(10)
Hidalgo Colectivo	26,026	51,496
Tarjetas electrónicas Vales de Despensa	316	316
Pensión Alimenticia	-	1,963
Metlife México, S.A. 1 Qna. Mayo	118	118
ISSSTE Seguro de Salud	16,214	666

060 59

	2010	2009
ISSSTE Seguro de Inv. y Vida – serv. sociales	5,443	261
ISSSTE Seguro de Retiro, Cesantía y Vejez	545,657	14,064
ISSSTE Préstamo Corto Plazo	-	-
ISSSTE Ahorro Solidario	11,792	179,935
	$ 788,452	$ 378,101

7. IMPUESTOS Y GASTOS ACUMULADOS

Los impuestos y gastos acumulados se integran con los siguientes rubros:

	2010	2009
Impuestos por pagar	$ 3,600,284	$ 13,184,571
Sueldos por pagar	48,654	1,658,802
	$ 3,648,938	$ 14,843,373

El rubro de **impuestos por pagar** se integra de la siguiente manera:

	2010	2009
2.5% sobre Nómina	$ 345,391	$ 907,029
10% ISR sobre Arrendamiento y Otros	530,318	349,608
ISR de Nómina	2,723,434	11,925,800
ISR Salarios Asimilados	1,141	2,134
	$ 3,600,284	$ 13,184,571

Los impuestos correspondientes al ejercicio de 2009, serán enterados el 17 de Enero de 2010.
Los impuestos registrados al 30 de Junio de 2010, serán enterados a más tardar el 17 del mes siguiente, o de conformidad con las disposiciones fiscales relativas.

El rubro de **sueldos por pagar** se integra de la siguiente manera:

	2010	2009
Aguinaldo proporcional **(2-2010/2009)**	$ 40,420	$ 40,420
Aguinaldo Operativo 2ª parte 2009	-	1,597,715
Enlace	-	10,625
Operativo **(3-2010/2009)**	1,317	1,317
Estructura **(1-2010/2009)**	6,917	6,917
Ayuda de defunción	-	1,096
Ayuda de lentes	-	712
	$ 48,654	$ 1,658,802

061 60

(1) Corresponde a la cancelación de cheque por concepto de pago de parte proporcional de la segunda quincena de Junio del presente año del Lic. Miguel Ángel Pérez Sánchez, ya que tiene una antigüedad mayor de tres meses.
(2) Corresponde a parte proporcional de aguinaldo por lamentable fallecimiento del Lic. Fabián Bautista Ortiz
(3) Finiquito para beneficiario de Juan María Velázquez Ocaña

8. OBLIGACIONES LABORALES

Al 30 de Junio del 2010 el pasivo contingente estimado reconocido para hacer frente a situaciones de carácter laboral, ha sido utilizado para hacer frente a retiros e indemnizaciones.

9. PATRIMONIO

El patrimonio del Tribunal se integra por las adquisiciones de activo fijo que han sido realizadas a través de donaciones recibidas del Gobierno del Distrito Federal y con recursos presupuestales; así como con recursos de ingresos de carácter excepcional.

a. El patrimonio se integra como sigue:

	2010	2009
Adquisiciones GDF	$ 1,391,608	$ 1,391,608
Adquisiciones Tribunal	32,586,587	32,857,447
Donaciones	101,717	101,717
	$ 34,079,912	$ 34,350,772

10. INGRESO INTEGRAL DE FINANCIAMIENTO

Se integra por los rendimientos generados durante el periodo de **Enero-Junio** y **Enero-Diciembre** del 2010 y 2009, respectivamente, según estados de cuenta bancarios de Banco Santander, S.A.:

	2010	2009
Intereses ganados	$ 9,246	$ 15,205
Intereses por Inversión	228,876	1,241,358
	$ 238,122	$ 1,256,563

11. OTROS INGRESOS

Se integra por los ingresos esporádicos generados durante el periodo de **Enero-Junio** y **Enero-Diciembre** 2010 y 2009, respectivamente.

062 61

	2010	2009
Recuperación de llamadas no oficiales **(1-2010)**	$ 1,048	$ 3,538
Venta de activos fijos **(2)**	102,000	-
Otros ingresos **(3-2010)**	1,070	290
	$ 104,118	$ 3,828

(1) (2010) Según oficios DGA/003,/012 y /060/2010 y IV-84/2010, de fecha 5 y 26 de Abril, 18 de Enero y 15 de Febrero, respectivamente.
(2) De acuerdo a subasta efectuada el 5 de Marzo del presente año.
(3) (2010) Reembolso premio por puntualidad improcedente, segundo semestre de 2009 (Consuelo Hermoso López) y excedente en reembolso de gastos.

12. SITUACION FISCAL

El Tribunal de lo Contencioso Administrativo tiene la obligación de retener y enterar los impuestos y cuotas por concepto de pago de remuneraciones a sus trabajadores; así como exigir que la documentación por concepto de pagos reúna los requisitos fiscales establecidos por la(s) Ley(es) correspondientes.

****

063

Junta Local de Conciliación y Arbitraje del D.F.

Coordinación General de Administración

JUNTA LOCAL DE CONCILIACIÓN
Y ARBITRAJE DEL D.F.

No. de Oficio CGA/ 522 / 2010

Ciudad de México, a 15 de julio de 2010

Lic. Juan Carlos Cummings García
Director General de Contabilidad,
Normatividad y Cuenta Pública
P R E S E N T E.

Con fundamento en los artículos 5, 124 y 135 de la Ley de Presupuesto y Gasto Eficiente y en atención al oficio núm. SFDF/SE/0718/2010 de fecha 25 de junio de 2010, emitido por la Subsecretaría de Egresos de la Secretaría de Finanzas del Gobierno del Distrito Federal, remito a usted en forma impresa y en disco, los formatos que contienen el Informe de Avance Trimestral así como los Estados Financieros de este Tribunal, correspondiente al período Enero – Junio 2010.

Esperando que la información cumpla con lo establecido, aprovecho la ocasión para enviarle un cordial saludo.

A T E N T A M E N T E.
La Coordinadora General

SUBSECRETARIA DE EGRESOS
DIRECCIÓN GENERAL DE CONTABILIDAD
NORMATIVIDAD Y CUENTA PÚBLICA
JUL. 16 2010
DIRECCIÓN DE INTEGRACIÓN
DE CUENTA PÚBLICA
RECIBIDO

C. Ana María Villanueva Medina

C.c.p. Lic. Ramón Montaño Cuadra.- Presidente de la Junta Local.- Presente.
Lic. Mario M. Delgado Carrillo.- Secretario de Finanzas del Gobierno del Distrito Federal.- Presente.
Lic. Armando López Cárdenas.- Subsecretario de Egresos.- Presente.
Lic. Ángel Capetillo Acosta.- Director de Integración de Cuenta Pública.- Presente.

SHV*afb

JUNTA LOCAL DE CONCILIACIÓN Y ARBITRAJE DEL DISTRITO FEDERAL

INFORME DE AVANCE TRIMESTRAL ENERO-JUNIO 2010

ELABORÓ:
LIC. SUSANA DE LOURDES HARO VALDÉS
COORDINADORA DE RECURSOS FINANCIEROS

REVISÓ:
C. ANA MARÍA DE JESÚS VILLANUEVA MEDINA
COORDINADORA GENERAL DE ADMINISTRACIÓN

AUTORIZÓ:
LIC. RAMÓN MONTAÑO CUADRA
PRESIDENTE

001

ÍNDICE

EPCG	Explicación a la Evolución Presupuestal por Capítulo de Gasto con Dígito Identificador 1 y 3	3
EPCG-I	Evolución Presupuestal del Gasto Centralizado Registrado con Dígito Identificador 2 y 4	8
EPCG-II	Explicación de las Unidades Administrativas Conciliadoras la Evolución Presupuestal del Gasto Registrado con Dígito Identificador 2 y 4	9
EAP-I	Evolución de las Adecuaciones Presupuestales	10
EAP-II	Explicación a las Adecuaciones Presupuestales	11
PAPR	Principales Acciones. Programas Públicos o Proyectos Realizados	12
ADyS-I	Ayudas, Donativos y Subsidios	22
ADyS-II	Ayudas, Donativos y Subsidios a Fideicomisos	23
PROSAP	Programas que otorgan Subsidios y Apoyos a la Población	24
FIDCO-I	Fideicomisos Constituidos	25
FIDCO-II	Fideicomisos Constituidos	26
AO	Actividades Institucionales que Registraron Anticipo de Obra	27
EVPP-I	Evaluación Programático - Presupuestal de Actividades Institucionales	28
EVPP-II	Explicación a las Variaciones de la Evaluación Programático - Presupuestal de Actividades Institucionales	29
IAPP	Indicadores Asociados a Programas Públicos	30
PIME	Programa Integral de Mantenimiento de Escuelas	37
REA-I	Remanentes de Ejercicios Anteriores de los Órganos Autónomos y de Gobierno	38
REA-II	Reintegros del Ejercicio Anterior de los Órganos Autónomos y de Gobierno	39
IDT	Ingresos distintos a las Transferencias de los Órganos Autónomos y de Gobierno	40
APOGA-I	Adecuaciones Presupuestales de los Órganos de Gobierno y Autónomos	41
APOGA-II	Adecuaciones Presupuestales de los Órganos de Gobierno y Autónomos	42

002

EPCG EXPLICACIÓN A LA EVOLUCIÓN PRESUPUESTAL POR CAPÍTULO DE GASTO CON DÍGITO IDENTIFICADOR 1 Y 3

UNIDAD RESPONSABLE: 22 A0 00 JUNTA LOCAL DE CONCILIACIÓN Y ARBITRAJE DEL DISTRITO FEDERAL

PERÍODO: ENERO - JUNIO 2010

R	CAPÍTULO	PRESUPUESTO (Pesos con dos decimales)					A) EXPLICAR LAS VARIACIONES DEL PRESUPUESTO MODIFICADO RESPECTO DEL DEVENGADO AL PERIODO. B) SEÑALAR LOS CONCEPTOS DE GASTO REGISTRADOS COMO PENDIENTES DE PAGO Y EXPLICAR LAS CAUSAS QUE LO ORIGINARON.
		PROGRAMADO MODIFICADO	EJERCIDO	PENDIENTE DE PAGO	DEVENGADO 2+3=(4)	VAR. 1-4=(5)	
02	1000	133,231,245.23	122,981,482.03	5,721,560.31	128,703,042.34	4,528,202.89	A) **Situación:** La variación corresponde principalmente a los recursos que se tienen reservados para el pago de los vales de vestuario del personal de base de este Tribunal. **Causas de la situación:** El pago será cubierto en el mes de julio. **Insumos que se dejaron de adquirir (cuantificar):** Ninguno. **Proyectos, acciones o programas públicos que se dejaron de realizar (cuantificar):** Ninguno. **Localización geográfica de los proyectos, acciones o programas públicos:** Oficinas de la Junta Local de Conciliación y Arbitraje del Distrito Federal, Doctor Río de la Loza No. 68, Colonia Doctores, C.P. 06720, Delegación Cuauhtémoc. **Efecto de la no realización de acciones:** No se dejaron de realizar acciones. **Población afectada :** No aplica. **Impacto en los objetivos institucionales:** Ninguno. B) **Bienes, obras o servicios aún no pagados (cuantificar):** El pago de las cuotas patronales de Retiro, Cesantía y Vejez, FOVISSSTE correspondientes al tercer trimestre de 2010 por $ 1,257,711.93; pago de las cuotas patronales del ISSSTE, CAPTRALIR y FONAC correspondientes a la segunda quincena de junio de 2010 por $ 414,925.43; el pago del seguro de vida, el seguro colectivo de retiro y el fondo de retiro jubilatorio del personal correspondiente al mes de junio por $ 388,000.00; el pago del impuesto sobre nóminas del mes de junio por $ 410,710.00 y el pago de los vales de fin de año 2009 aplicable con presupuesto 2010 por $ 3,250,212.95. **Causas por las cuales no se cubrió su pago:** De acuerdo a la normatividad aplicable a cada concepto, el pago de éstos se realiza en el mes de julio. **Proyectos, acciones o programas públicos realizados con los insumos no pagados:** No aplicable. **Localización geográfica de los proyectos, acciones o programas públicos:** Oficinas de la Junta Local de Conciliación y Arbitraje del Distrito Federal, Doctor Río de la Loza No. 68, Colonia Doctores, C.P. 06720, Delegación Cuauhtémoc.

003

EPCG EXPLICACIÓN A LA EVOLUCIÓN PRESUPUESTAL POR CAPÍTULO DE GASTO CON DÍGITO IDENTIFICADOR 1 Y 3

UNIDAD RESPONSABLE: 22 A0 00 JUNTA LOCAL DE CONCILIACIÓN Y ARBITRAJE DEL DISTRITO FEDERAL

PERÍODO: ENERO - JUNIO 2010

R	CAPÍTULO	PRESUPUESTO (Pesos con dos decimales)					A) EXPLICAR LAS VARIACIONES DEL PRESUPUESTO MODIFICADO RESPECTO DEL DEVENGADO AL PERIODO. B) SEÑALAR LOS CONCEPTOS DE GASTO REGISTRADOS COMO PENDIENTES DE PAGO Y EXPLICAR LAS CAUSAS QUE LO ORIGINARON.
		PROGRAMADO MODIFICADO	EJERCIDO	PENDIENTE DE PAGO	DEVENGADO 2+3=(4)	VAR. 1-4=(5)	
02	2000	3,066,649.78	2,324,184.88	50,000.00	2,374,184.88	692,464.90	A) **Situación:** La variación deriva en el desfase de la presentación de las facturas de la adquisición de insumos principalmente en: papelería, materiales de limpieza, refacciones y accesorios, toner, refacciones para el equipo de cómputo, material eléctrico, así como de los insumos para la digitalización de expedientes. **Causas de la situación:** A la fecha, se encuentra en proceso la adquisición de los insumos. **Insumos que se dejaron de adquirir (cuantificar):** Ninguno. **Proyectos, acciones o programas públicos que se dejaron de realizar (cuantificar):** Ninguno. **Localización geográfica de los proyectos, acciones o programas públicos:** Oficinas de la Junta Local de Conciliación y Arbitraje del Distrito Federal, Doctor Río de la Loza No. 68, Colonia Doctores, C.P. 06720, Delegación Cuauhtémoc. **Efecto de la no realización de acciones:** No se dejaron de realizar acciones. **Población afectada :** No aplica. **Impacto en los objetivos institucionales:** Ninguno. B) **Bienes, obras o servicios aún no pagados (cuantificar):** El pago por el consumo de combustible del parque vehicular de esta Junta Local, correspondiente al mes de junio por $ 50,000.00 **Causas por las cuales no se cubrió su pago:** El proveedor no ha realizado las gestiones pertinentes para el trámite de pago. **Proyectos, acciones o programas públicos realizados con los insumos no pagados:** No aplicable. **Localización geográfica de los proyectos, acciones o programas públicos:** Oficinas de la Junta Local de Conciliación y Arbitraje del Distrito Federal, Doctor Río de la Loza No. 68, Colonia Doctores, C.P. 06720, Delegación Cuauhtémoc.

004

EPCG EXPLICACIÓN A LA EVOLUCIÓN PRESUPUESTAL POR CAPÍTULO DE GASTO CON DÍGITO IDENTIFICADOR 1 Y 3

UNIDAD RESPONSABLE: 22 A0 00 JUNTA LOCAL DE CONCILIACIÓN Y ARBITRAJE DEL DISTRITO FEDERAL

PERÍODO: ENERO - JUNIO 2010

R	CAPÍTULO	PRESUPUESTO (Pesos con dos decimales)					A) EXPLICAR LAS VARIACIONES DEL PRESUPUESTO MODIFICADO RESPECTO DEL DEVENGADO AL PERIODO. B) SEÑALAR LOS CONCEPTOS DE GASTO REGISTRADOS COMO PENDIENTES DE PAGO Y EXPLICAR LAS CAUSAS QUE LO ORIGINARON.
		PROGRAMADO MODIFICADO	EJERCIDO	PENDIENTE DE PAGO	DEVENGADO 2+3=(4)	VAR. 1-4=(5)	
02	3000	8,286,989.08	5,128,035.03	980,000.00	6,108,035.03	2,178,954.05	A) **Situación:** La variación deriva en el desfase en la presentación de las facturas para el pago de servicios principalmente en el servicio postal y el mantenimiento y conservación del mobiliario, equipo, inmueble y parque vehicular de este Tribunal, así como de los servicios requeridos para la digitalización de los expedientes. **Causas de la situación:** No se han realizado las gestiones pertinentes para el trámite de pago. **Insumos que se dejaron de adquirir (cuantificar):** Ninguno. **Proyectos, acciones o programas públicos que se dejaron de realizar (cuantificar):** Ninguno. **Localización geográfica de los proyectos, acciones o programas públicos:** Oficinas de la Junta Local de Conciliación y Arbitraje del Distrito Federal, Doctor Río de la Loza No. 68, Colonia Doctores, C.P. 06720, Delegación Cuauhtémoc. **Efecto de la no realización de acciones:** No se dejaron de realizar acciones. **Población afectada :** No aplica. **Impacto en los objetivos institucionales:** Ninguno. B) **Bienes, obras o servicios aún no pagados (cuantificar):** Los servicios pendientes de pago corresponden: Teléfonos de México de los meses de mayo y junio por $ 120,000.00, Servicio de energía eléctrica del mes de junio por $ 120,000.00, servicio de agua del segundo y tercer trimestre 2010 por $ 100,000.00, servicio de fotocopiado del mes de junio por $ 30,000.00, seguros por $ 90,000.00, servicio de la policía auxiliar por los meses de mayo y junio por $ 400,000.00, servicio de traslado de nómina del mes de junio por $ 10,000.00 y el servicio de limpieza del mes de junio por $ 110,000.00. **Causas por las cuales no se cubrió su pago:** No se han realizado las gestiones pertinentes para el trámite de pago. **Proyectos, acciones o programas públicos realizados con los insumos no pagados:** No aplicable. **Localización geográfica de los proyectos, acciones o programas públicos:** Oficinas de la Junta Local de Conciliación y Arbitraje del Distrito Federal, Doctor Río de la Loza No. 68, Colonia Doctores, C.P. 06720, Delegación Cuauhtémoc.

EPCG EXPLICACIÓN A LA EVOLUCIÓN PRESUPUESTAL POR CAPÍTULO DE GASTO CON DÍGITO IDENTIFICADOR 1 Y 3

UNIDAD RESPONSABLE: 22 A0 00 JUNTA LOCAL DE CONCILIACIÓN Y ARBITRAJE DEL DISTRITO FEDERAL

PERÍODO: ENERO - JUNIO 2010

R	CAPÍTULO	PRESUPUESTO (Pesos con dos decimales)					A) EXPLICAR LAS VARIACIONES DEL PRESUPUESTO MODIFICADO RESPECTO DEL DEVENGADO AL PERIODO. B) SEÑALAR LOS CONCEPTOS DE GASTO REGISTRADOS COMO PENDIENTES DE PAGO Y EXPLICAR LAS CAUSAS QUE LO ORIGINARON.
		PROGRAMADO MODIFICADO	EJERCIDO	PENDIENTE DE PAGO	DEVENGADO 2+3=(4)	VAR. 1-4=(5)	
02	4000	90,000.00	-	90,000.00	90,000.00	-	A) **Situación:** No aplica. **Causas de la situación:** No aplica. **Insumos que se dejaron de adquirir (cuantificar):** Ninguno. **Proyectos, acciones o programas públicos que se dejaron de realizar (cuantificar):** Ninguno. **Localización geográfica de los proyectos, acciones o programas públicos:** No aplica. **Efecto de la no realización de acciones:** No aplica. **Población afectada :** No aplica. **Impacto en los objetivos institucionales:** Ninguno. Durante este periodo no existen variaciones del presupuesto modificado respecto del devengado. B) **Bienes, obras o servicios aún no pagados (cuantificar):** Los servicios que se tienen registrados como pendiente de pago corresponden al otorgamiento de las ayudas económicas a los prestadores de servicio social, por un importe de $ 90,000.00. **Causas por las cuales no se cubrió su pago:** Los prestadores de servicio social no han concluido su servicio para el otorgamiento de la citada ayuda. **Proyectos, acciones o programas públicos realizados con los insumos no pagados:** No aplicable. **Localización geográfica de los proyectos, acciones o programas públicos:** Oficinas de la Junta Local de Conciliación y Arbitraje del Distrito Federal, Doctor Río de la Loza No. 68, Colonia Doctores, C.P. 06720, Delegación Cuauhtémoc.

EPCG EXPLICACIÓN A LA EVOLUCIÓN PRESUPUESTAL POR CAPÍTULO DE GASTO CON DÍGITO IDENTIFICADOR 1 Y 3

UNIDAD RESPONSABLE: 22 A0 00 JUNTA LOCAL DE CONCILIACIÓN Y ARBITRAJE DEL DISTRITO FEDERAL

PERÍODO: ENERO - JUNIO 2010

R	CAPÍTULO	PRESUPUESTO (Pesos con dos decimales) PROGRAMADO MODIFICADO	EJERCIDO	PENDIENTE DE PAGO	DEVENGADO 2+3=(4)	VAR. 1-4=(5)	A) EXPLICAR LAS VARIACIONES DEL PRESUPUESTO MODIFICADO RESPECTO DEL DEVENGADO AL PERIODO. B) SEÑALAR LOS CONCEPTOS DE GASTO REGISTRADOS COMO PENDIENTES DE PAGO Y EXPLICAR LAS CAUSAS QUE LO ORIGINARON.
02	5000	3,764,373.41	2,487,959.32	-	2,487,959.32	1,276,414.09	A) **Situación:** La variación corresponde a los recursos que se tiene para la adquisición de parte de la totalidad de los bienes informáticos que se requieren para la digitalización de los expedientes. **Causas de la situación:** A la fecha, se encuentra en proceso la adquisición de los bienes, sin embargo, se requiere de más recursos para la adquisición de la totalidad de los bienes informáticos que sirvan para la digitalización de los expedientes. **Insumos que se dejaron de adquirir (cuantificar):** Ninguno. **Proyectos, acciones o programas públicos que se dejaron de realizar (cuantificar):** Ninguno. **Localización geográfica de los proyectos, acciones o programas públicos:** Oficinas de la Junta Local de Conciliación y Arbitraje del Distrito Federal, Doctor Río de la Loza No. 68, Colonia Doctores, C.P. 06720, Delegación Cuauhtémoc. **Efecto de la no realización de acciones:** No se dejaron de realizar acciones. **Población afectada :** No aplica. **Impacto en los objetivos institucionales:** Ninguno. B) **Bienes, obras o servicios aún no pagados (cuantificar):** No aplicable. **Causas por las cuales no se cubrió su pago:** No aplicable. **Proyectos, acciones o programas públicos realizados con los insumos no pagados:** No aplicable. **Localización geográfica de los proyectos, acciones o programas públicos:** No aplicable. Durante el periodo de enero a junio, no se tienen gastos registrados como pendientes de pago.
	6000						A) B)
	7000						A) B)
	9000						A) B)
TOTAL RESULTADO		148,439,257.50	132,921,661.26	6,841,560.31	139,763,221.57	8,676,035.93	
TOTAL UR							

EPGC-1 EVOLUCIÓN PRESUPUESTAL DEL GASTO REGISTRADO CON DÍGITO IDENTIFICADOR 2 Y 4

UNIDAD RESPONSABLE:

PERÍODO:

R	CAPÍTULO	PRESUPUESTO (Pesos con dos decimales)				
		PROGRAMADO MODIFICADO (1)	EJERCIDO (2)	PENDIENTE DE PAGO (3)	DEVENGADO 2+3=(4)	VAR. 1-4=(5)
	1000					
	NO APLICA					
	3000					
	5000					
TOTAL RESULTADO						
TOTAL UR						

EPGC-II EXPLICACION DE LAS UNIDADES ADMINISTRATIVAS CONSOLIDADORAS LA EVOLUCION PRESUPUESTAL DEL GASTO REGISTRADO CON DÍGITO IDENTIFICADOR 2 Y 4

UNIDAD COSOLIDADORA:

PERÍODO:

PARTIDA	PRESUPUESTO (Pesos con dos decimales)					A) EXPLICAR LAS VARIACIONES DEL PRESUPUESTO MODIFICADO RESPECTO DEL DEVENGADO AL PERIODO. B) SEÑALAR LOS CONCEPTOS DE GASTO REGISTRADOS COMO PENDIENTES DE PAGO Y EXPLICAR LAS CAUSAS QUE LO ORIGINARON.
	PROGRAMADO MODIFICADO (1)	EJERCIDO (2)	PENDIENTE DE PAGO (3)	DEVENGADO 2+3=(4)	VAR. 1-4=(5)	
						A) Situación: Causas de la situación: Insumos que se dejaron de adquirir (cuantificar): Proyectos, acciones o programas públicos que se dejaron de realizar (cuantificar): Localización geográfica de los proyectos, acciones o programas públicos: Efecto de la no realización de acciones: Población impactada : Impacto en los objetivos institucionales: **NO APLICA** s:
						A) B)
						A) B)
						A) B)
						A) B)
						A) B)
						A) B)
						A) B)
TOTAL UR						

EAP-I EVOLUCIÓN DE LAS ADECUACIONES PRESUPUESTALES

UNIDAD RESPONSABLE:	22 A0 00 JUNTA LOCAL DE CONCILIACIÓN Y ARBITRAJE DEL DISTRITO FEDERAL
PERÍODO:	ENERO - JUNIO 2010

PRESUPUESTO (Pesos con dos decimales)

ORIGINAL:	MODIFICADO:	VARIACIÓN ABSOLUTA: (4 - 3)	VARIACIÓN %: ((4/3)-1)*100
296,878,515.00	296,878,515.00	0.00	0.00

PROYECTOS, ACCIONES O PROGRAMAS [1/]	RESULTADO	ORIGINAL	MODIFICADO	EJERCIDO	FUENTE DE FINANCIAMIENTO	GCI

010

EAP-II EXPLICACIÓN A LAS ADECUACIONES PRESUPUESTALES

UNIDAD RESPONSABLE:

PERÍODO:

PROYECTOS, ACCIONES O PROGRAMAS 1/	OBJETIVO O NECESIDAD A SATISFACER	DESCRIPCIÓN	POBLACIÓN BENEFICIADA O EN SU CASO AFECTADA

NO APLICA

PAPR PRINCIPALES ACCIONES, PROGRAMAS PÚBLICOS O PROYECTOS REALIZADOS

UNIDAD RESPONSABLE:	22 A0 00 JUNTA LOCAL DE CONCILIACIÓN Y ARBITRAJE DEL DISTRITO FEDERAL
PERÍODO:	ENERO - JUNIO 2010

EJE DEL PROGRAMA GENERAL DE DESARROLLO 2007-2012	LÍNEA DE POLÍTICA	PROYECTOS, ACCIONES O PROGRAMAS 1/	OBJETIVO DE LOS PROYECTOS ACCIONES O PROGRAMAS	MONTO EJERCIDO	COMPONENTES	POBLACIÓN BENEFICIADA	OTRAS CARACTERÍSTICAS DEL PROGRAMA	INDICADOR ASOCIADO E INTERPRETACIÓN
Aún cuando a la Junta Local de Conciliación y Arbitraje del Distrito Federal, en su carácter de Órgano Autónomo, sólo se le asignó una actividad institucional denominada **"Transferencias a Órganos Autónomos"** a continuación se detallan algunas de las principales acciones llevadas a cabo por este Tribunal.								
Los ejes que corresponden a la base de objeto que persigue esta Junta Local en materia de Justicia Laboral, son: Eje 3. Seguridad y justicia expedita.	Los objetivos generales de cada eje aplicables son: La modernización en la operación y la capacitación de los recursos humanos, combaten los rezagos en el sistema de impartición de justicia. Como parte de las tareas encaminadas a garantizar el orden y la impartición de justicia en el Distrito Federal, se promueve la actualización, difusión y plena aplicación de las leyes y reglamentos establecidos.	Se dictaron 5,531 laudos a conflictos individuales y colectivos.	El laudo es la resolución que se emite sobre el fondo de un conflicto laboral, que se tramita en todas en sus fases en la Junta Local; tiene su fundamento legal en los artículos 885 al 890 de la Ley Federal del Trabajo; es elaborado como un proyecto en el cual deben apreciarse a conciencia los hechos y valorar debidamente las pruebas ofrecidas por cada una de las partes; posteriormente, previa discusión del proyecto por parte de los representantes de los trabajadores, de los patrones y del Gobierno, es sometido a votación para su aprobación y deja de ser un proyecto para convertirse en laudo. Las partes involucradas en un conflicto laboral se someten a la decisión que emite la Junta Local, en el sentido de resolver en forma condenatoria o absolver a los que se reclama en el escrito inicial de demanda, debiendo estar apegado a las leyes y reglamentos vigentes, resultando la impartición de justicia en forma imparcial, lo que beneficia a la ciudadanía que acude con este fin a la Junta Local.	Empresas, Trabajadores y Sindicatos registrados en la Ciudad de México en el ámbito de la jurisdicción laboral.	Justicia Laboral	**Indicador:** Laudos contra conciliaciones **Valor al concluir el mismo período del año anterior:** .78 **Valor al concluir el período de referencia:** .73 **Interpretación:** Para este periodo hubo un decremento del 6% porque los procedimientos terminados por cumplimiento de laudo fueron menores que los terminados por conciliación.

1/ Se refiere a programas públicos.

PAPR PRINCIPALES ACCIONES, PROGRAMAS PÚBLICOS O PROYECTOS REALIZADOS

UNIDAD RESPONSABLE: 22 A0 00 JUNTA LOCAL DE CONCILIACIÓN Y ARBITRAJE DEL DISTRITO FEDERAL

PERÍODO: ENERO - JUNIO 2010

EJE DEL PROGRAMA GENERAL DE DESARROLLO 2007-2012	LÍNEA DE POLÍTICA	PROYECTOS, ACCIONES O PROGRAMAS 1/	OBJETIVO DE LOS PROYECTOS ACCIONES O PROGRAMAS	MONTO EJERCIDO	COMPONENTES	POBLACIÓN BENEFICIADA	OTRAS CARACTERÍSTICAS DEL PROGRAMA	INDICADOR ASOCIADO E INTERPRETACIÓN
Eje 4. Economía competitiva e incluyente	Se promueve la revalorización del trabajo y el exacto cumplimiento de los derechos humanos laborables, en el marco de una política laboral integral que reactive el crecimiento y desarrollo económico y el fomento del empleo digno y bien remunerado.	Se radicaron, tramitaron y resolvieron 1,538 emplazamientos a huelgas.			La Junta Local es la responsable de la radicación, trámite y resolución de los emplazamientos a huelga. es la Secretaría Auxiliar de Huelgas la encargada de recibir y tramitar los emplazamientos presentados ante la junta local por los sindicatos, ya sea por firma de contrato colectivo de trabajo, por revisión salarial, por revisión general o bien, por violaciones al mismo. Es obligación de la Junta Local emplazar al patrón y correrle traslado con el pliego de peticiones. se debe de celebrar una audiencia con el objeto de conciliar los intereses de ambas partes y de esta forma armonizar el equilibrio de los diversos factores de la producción las resoluciones en este tipo son emitidas por el Presidente Titular en unión de los representantes de los trabajadores así como de los patrones.	Empresas, Trabajadores y Sindicatos registrados en la Ciudad de México en el ámbito de la jurisdicción laboral.	Justicia Laboral	**Indicador:** No aplica **Valor al concluir el mismo período del año anterior:** **Valor al concluir el período de referencia:** **Interpretación:** La terminación de juicio en huelgas es principalmente por conciliación, la variación de este indicador está asociado a terminaciones de procedimientos por falta de interés jurídico, falta de personalidad y no trámite, siendo una decisión de los actores el abandono del procedimiento.
	Para combatir todo tipo de discriminación contra las mujeres en el ámbito laboral, se impulsan iniciativas de equidad y se establecen acuerdos de colaboración con el sector privado.	Se recibieron, tramitaron y resolvieron 21,143 demandas colectivas e individuales.			La Junta Local conoce y resuelve sobre las demandas que se suscitan entre dos o más sindicatos, relacionadas con la titularidad de un contrato colectivo de trabajo vigente en una empresa, asimismo, la Junta, a través de la oficialía de partes común, recibe los escritos iniciales de demandas individuales, ya sea de procedimiento ordinario o especial y las distribuye a las 17 Juntas Especiales de acuerdo a la materia o rama industrial que le corresponda. Una vez en la Junta Especial se radica la demanda y se ordena emplazar a juicio a los demandados, señalando fecha de plática previa de conciliación, demanda y excepciones, ofrecimiento y admisión de pruebas y resolución, según se el caso, debiendo desahogarse las mismas en diversas audiencias y diligencias.	Empresas, Trabajadores y Sindicatos registrados en la Ciudad de México en el ámbito de la jurisdicción laboral.		**Indicador:** No aplica **Valor al concluir el mismo período del año anterior:** **Valor al concluir el período de referencia:** **Interpretación:** No se presenta un indicador ya que las demandas son por iniciativa de los actores que acuden a la Junta Local.

1/ Se refiere a programas públicos.

PAPR PRINCIPALES ACCIONES, PROGRAMAS PÚBLICOS O PROYECTOS REALIZADOS

UNIDAD RESPONSABLE:	22 A0 00 JUNTA LOCAL DE CONCILIACIÓN Y ARBITRAJE DEL DISTRITO FEDERAL
PERÍODO:	ENERO - JUNIO 2010

EJE DEL PROGRAMA GENERAL DE DESARROLLO 2007-2012	LÍNEA DE POLÍTICA	PROYECTOS, ACCIONES O PROGRAMAS 1/	OBJETIVO DE LOS PROYECTOS ACCIONES O PROGRAMAS	MONTO EJERCIDO	COMPONENTES	POBLACIÓN BENEFICIADA	OTRAS CARACTERÍSTICAS DEL PROGRAMA	INDICADOR ASOCIADO E INTERPRETACIÓN
		Se recibieron y concluyeron 2,862 desistimientos de procesos en trámite.			El desistimiento es el acto por medio del cual el actor de un juicio individual o colectivo manifiesta ya no tener interés de seguir el proceso laboral, es decir, a su más entero perjuicio retira la demanda teniendo como consecuencia la terminación del juicio y el archivo definitivo del expediente. En este trámite la Junta Local debe verificar y cerciorarse de la identidad del actor, si se trata de persona física y de la representación del mismo, si se trata de persona moral (sindicato), si comparece en ese mismo acto se acuerda la procedencia del desistimiento y se archiva el expediente como definitivamente concluido, si lo presenta por escrito, la Junta debe citarlo para que ratifique personalmente dicha promoción.	Empresas, Trabajadores y Sindicatos registrados en la Ciudad de México en el ámbito de la jurisdicción laboral.	Justicia Laboral	**Indicador:** No aplica **Valor al concluir el mismo período del año anterior:** **Valor al concluir el período de referencia:** **Interpretación:** Es un factor externo sin significado cuantitativo, siendo la voluntad de los actores lo que lleva a desistirse del proceso, teniendo un grupo muy amplio de motivaciones como pueden ser la imposibilidad de lograr alcanzar sus pretensiones, el logro de algún objetivo paralelo al procedimiento e incluso, la idea de que la situación no se resolverá en esta Junta Local.

1/ Se refiere a programas públicos.

014

PAPR PRINCIPALES ACCIONES, PROGRAMAS PÚBLICOS O PROYECTOS REALIZADOS

UNIDAD RESPONSABLE:	22 A0 00 JUNTA LOCAL DE CONCILIACIÓN Y ARBITRAJE DEL DISTRITO FEDERAL
PERÍODO:	ENERO - JUNIO 2010

EJE DEL PROGRAMA GENERAL DE DESARROLLO 2007-2012	LÍNEA DE POLÍTICA	PROYECTOS, ACCIONES O PROGRAMAS 1/	OBJETIVO DE LOS PROYECTOS ACCIONES O PROGRAMAS	MONTO EJERCIDO	COMPONENTES	POBLACIÓN BENEFICIADA	OTRAS CARACTERÍSTICAS DEL PROGRAMA	INDICADOR ASOCIADO E INTERPRETACIÓN
		Se dictaron 73,669 acuerdos sobre conflictos laborales.			El acuerdo es la resolución emitida por la Junta Local para resolver sobre una petición y objeción que se plantea dentro del procedimiento laboral, ya sea individual o colectivo. si es cuestión de mero trámite, lo firma el auxiliar de la Junta Especial asistido del secretario que da fe, si decide sobre el individual, deberá ser firmado por el Presidente de la Junta Especial y en el caso del colectivo por el Presidente Titular y, en ambos casos, en unión de los representantes de los patrones y de los trabajadores, con fundamento en el artículo 620 de la Ley Federal del Trabajo.	Empresas, Trabajadores y Sindicatos registrados en la Ciudad de México en el ámbito de la jurisdicción laboral.	Justicia Laboral	**Indicador:** Acuerdos por audiencias **Valor al concluir el mismo período del año anterior:** 1.64 **Valor al concluir el período de referencia:** 1.49 **Interpretación:** Para este periodo existe un decremento del 10% en el índice porque el crecimiento de los acuerdos fue menor al crecimiento de las audiencias.
		Se tramitaron 6,122 exhortos, inspecciones, cotejos y recuentos.			El exhorto es la solicitud que recibe la Junta Local de parte de una autoridad similar pero de otra Entidad Federativa, con el fin de que ésta realice una diligencia específica en un domicilio ubicado dentro de su ámbito territorial, o bien, para que desahogue una prueba determinada en las instalaciones de su Tribunal y que la autoridad exhortante no puede realizar por razones de territorialidad, una vez radicado y acordados, son diligenciados y devueltos a la autoridad solicitante. La inspección es el examen que se realiza sobre objetos y documentos, que por lo general, obran en poder de la parte demandada, y con ello, la parte oferente de la prueba pretende demostrar determinados hechos que fueron controvertidos en el planteamiento de la litis. El cotejo consiste en verificar que un documento ofrecido, como prueba por alguna de las partes concuerde con el original. El recuento consiste en dar fe y asentar en el acta circunstanciada respectiva, la voluntad que expresen los trabajadores de una empresa.	Empresas, Trabajadores y Sindicatos registrados en la Ciudad de México en el ámbito de la jurisdicción laboral.	Justicia Laboral	**Indicador:** No aplica **Valor al concluir el período anterior:** **Valor al concluir el período de referencia:** **Interpretación:** Es un factor externo sin significado cuantitativo ya que se agrupan varios conceptos asociados al procedimiento por lo que su variación indica el incremento en frecuencia de estas diligencias y da una idea de la complejidad de los asuntos en curso.

1/ Se refiere a programas públicos.

015

PAPR PRINCIPALES ACCIONES, PROGRAMAS PÚBLICOS O PROYECTOS REALIZADOS

UNIDAD RESPONSABLE:	22 A0 00 JUNTA LOCAL DE CONCILIACIÓN Y ARBITRAJE DEL DISTRITO FEDERAL
PERÍODO:	ENERO - JUNIO 2010

EJE DEL PROGRAMA GENERAL DE DESARROLLO 2007-2012	LÍNEA DE POLÍTICA	PROYECTOS, ACCIONES O PROGRAMAS 1/	OBJETIVO DE LOS PROYECTOS ACCIONES O PROGRAMAS	MONTO EJERCIDO	COMPONENTES	POBLACIÓN BENEFICIADA	OTRAS CARACTERÍSTICAS DEL PROGRAMA	INDICADOR ASOCIADO E INTERPRETACIÓN
		Se efectuaron 2,879 procesos de ejecución para requerimientos, embargos, remates y adjudicaciones.			La ejecución es la acción que realiza el actuario, con la que se da cumplimiento a un acuerdo previo dictado por el Presidente Titular de la Junta Local, por medio del cual, ordena que se requiera a la parte demandada condenada en el laudo, al pago de una cantidad determinada.	Empresas, Trabajadores y Sindicatos registrados en la Ciudad de México en el ámbito de la jurisdicción laboral.	Justicia Laboral	**Indicador:** Autos de ejecución por 100 laudos **Valor al concluir el mismo período del año anterior:** 46.61 **Valor al concluir el período de referencia:** 52.05 **Interpretación:** Para este periodo existe un incremento del 12% en el índice porque el crecimiento de los autos de ejecución fueron mayor al crecimiento de los laudos.
		Se tramitaron 4,337 juicios de amparo directo e indirecto.			El juicio de amparo es el medio de defensa que establece la Constitución Política de los Estados Unidos Mexicanos contra actos de autoridad que conculquen garantías individuales para cualquiera de las partes que intervienen en un conflicto laboral: la justicia laboral es uni-instancial y por lo tanto, el amparo es el único medio legal que se tiene para combatir las resoluciones que dicta la Junta Local, ya que de acuerdo a lo que establece la Ley Federal del Trabajo, ésta no puede revocar sus propios acuerdos.	Empresas, Trabajadores y Sindicatos registrados en la Ciudad de México en el ámbito de la jurisdicción laboral.	Justicia Laboral	**Indicador:** Juicios de amparo directo e indirecto por 100 demandas **Valor al concluir el mismo período del año anterior:** 17.50 **Valor al concluir el período de referencia:** 20.51 **Interpretación:** Para este periodo existe un incremento del 17% en el índice porque fue mayor el número de los juicios de amparo presentados.

1/ Se refiere a programas públicos.

016

PAPR PRINCIPALES ACCIONES, PROGRAMAS PÚBLICOS O PROYECTOS REALIZADOS

UNIDAD RESPONSABLE:	22 A0 00 JUNTA LOCAL DE CONCILIACIÓN Y ARBITRAJE DEL DISTRITO FEDERAL
PERÍODO:	ENERO - JUNIO 2010

EJE DEL PROGRAMA GENERAL DE DESARROLLO 2007-2012	LÍNEA DE POLÍTICA	PROYECTOS, ACCIONES O PROGRAMAS 1/	OBJETIVO DE LOS PROYECTOS ACCIONES O PROGRAMAS	MONTO EJERCIDO	COMPONENTES	POBLACIÓN BENEFICIADA	OTRAS CARACTERÍSTICAS DEL PROGRAMA	INDICADOR ASOCIADO E INTERPRETACIÓN
		Se radicaron, tramitaron y realizaron 218,133 notificaciones, avisos y convenios fuera de juicio			Los procedimientos paraprocesales son los que requieren la intervención de la Junta Local, sin que se haya promovido jurisdiccionalmente conflicto alguno; los más comunes son: avisos de rescisión y convenios fuera de juicio. las diligencias se realizan sólo en el primero, pues hay que notificar personalmente al trabajador o bien al patrón en su domicilio, el aviso que previamente es depositado en la Junta Local, en el segundo caso, comparecen voluntariamente ante la Junta Local el trabajador y el patrón con el fin de denunciar el convenio por medio del cual llegaron a un acuerdo sobre la terminación voluntaria de la relación de trabajo, y en su caso, el pago de la liquidación respectiva.	Empresas, Trabajadores y Sindicatos registrados en la Ciudad de México en el ámbito de la jurisdicción laboral.	Justicia Laboral	**Indicador:** No aplica **Valor al concluir el mismo período del año anterior:** **Valor al concluir el período de referencia:** **Interpretación:** De este grupo de conceptos son las notificaciones las más numerosas por lo que los avisos y convenios en este grupo de procedimientos tienen poco peso en la integración.
		Se elaboraron 9,307 estudios y depósitos de contratos colectivos de trabajo y reglamentos interiores.			Los contratos colectivos de trabajo, así como los reglamentos interiores de trabajo, para su validez jurídica requieren ser depositados ante la Junta Local, que es la que se encarga de hacer el estudio y análisis respectivo previo al acuerdo correspondiente y, es la Secretaría Auxiliar de Contratos Colectivos, la encargada de llevar el control de las promociones en general que se hagan a los mismos, todos los acuerdos que se dictan en relación con éstos, deberán estar firmados por el Presidente Titular, en unión de los representantes de los trabajadores y de los patrones. Los integrantes de una organización sindical, o los empleados de una empresa, pueden conocer o consultar cuando lo deseen, todos los datos relativos al contrato al cual se encuentran adheridos, o bien, las condiciones que deben imperar en el centro de trabajo de acuerdo al reglamento, el beneficio que esta situación proporciona, sólo alcanza a quienes en un momento dado son miembros de una asociación sindical o empleados de una empresa.	Empresas, Trabajadores y Sindicatos registrados en la Ciudad de México en el ámbito de la jurisdicción laboral.	Justicia Laboral	**Indicador:** No aplica **Valor al concluir el mismo período del año anterior:** **Valor al concluir el período de referencia:** **Interpretación:** Es un factor externo sin significado cuantitativo ya que depende de la voluntad de los trabajadores organizados para vigilar que se cumplan con las regulaciones manteniendo sus derechos vigentes.

1/ Se refiere a programas públicos.

PAPR PRINCIPALES ACCIONES, PROGRAMAS PÚBLICOS O PROYECTOS REALIZADOS

UNIDAD RESPONSABLE:	22 A0 00 JUNTA LOCAL DE CONCILIACIÓN Y ARBITRAJE DEL DISTRITO FEDERAL
PERÍODO:	ENERO - JUNIO 2010

EJE DEL PROGRAMA GENERAL DE DESARROLLO 2007-2012	LÍNEA DE POLÍTICA	PROYECTOS, ACCIONES O PROGRAMAS 1/	OBJETIVO DE LOS PROYECTOS ACCIONES O PROGRAMAS	MONTO EJERCIDO	COMPONENTES	POBLACIÓN BENEFICIADA	OTRAS CARACTERÍSTICAS DEL PROGRAMA	INDICADOR ASOCIADO E INTERPRETACIÓN
		Se radicaron, tramitaron y resolvieron 895 quejas y denuncias. (Incluye las principales acciones realizadas en la Contraloría de la Junta Local)			La Contraloría de la Junta es la que se encarga de atender todas aquellas quejas y denuncias de los ciudadanos en contra de los servidores públicos que consideren haber incurrido en faltas de atención o actos de corrupción en contra de los actores, logrando con ello, que los interesados sean atendidos en forma oportuna e imparcial, lo anterior permite que el público demandante de justicia laboral, tenga la seguridad de que si algún empleado o funcionario de la Junta Local no actúa de conformidad con lo que establecen las leyes y reglamentos vigentes se hará acreedor a una sanción administrativa, sin perjuicio de otras que resulten, en consecuencia, la buena conducta que observen los servidores públicos de la Junta Local, redundará en beneficio de la sociedad demandante de justicia laboral.	Empresas, Trabajadores y Sindicatos registrados en la Ciudad de México en el ámbito de la jurisdicción laboral.	Justicia Laboral	**Indicador:** Quejas y denuncias por 100 audiencias **Valor al concluir el mismo período del año anterior:** 2.91 **Valor al concluir el período de referencia:** 1.81 **Interpretación:** Para este periodo existe un decremento del 38% en el índice por la disminución de las quejas y denuncias presentadas.
		Se realizaron 7,527 conciliaciones en todos los juicios.			La finalidad que se persigue en una controversia laboral, ya sea individual o colectiva, es la de dar solución al conflicto por medio de la conciliación y esta, es la forma de resolver el problema; por lo que es primordial recurrir a ella antes de dar inicio a un juicio, de no llegarse a un acuerdo, también puede realizarse en cualquier etapa del mismo. Las partes involucradas en un conflicto laboral llegan a un acuerdo en forma equitativa, apegándose a la ley a los reglamentos vigentes, con la finalidad de mantener el equilibrio entre los factores de la producción, para así coadyuvar a la conservación de las fuentes de trabajo, adicionalmente, en el caso de la Secretaría Auxiliar de Conciliadores se atienden los asuntos individuales y colectivos de mayor dificultad, que un primer intento no logran resultados.	Empresas, Trabajadores y Sindicatos registrados en la Ciudad de México en el ámbito de la jurisdicción laboral.	Justicia Laboral	**Indicador:** Conciliaciones por 100 demandas **Valor al concluir el mismo período del año anterior:** 34.65 **Valor al concluir el período de referencia:** 35.60 **Interpretación:** Para este periodo existe un incremento del 3% en el índice porque se presentaron mas conciliaciones que demandas.

1/ Se refiere a programas públicos, no presupuestales

018

PAPR PRINCIPALES ACCIONES, PROGRAMAS PÚBLICOS O PROYECTOS REALIZADOS

UNIDAD RESPONSABLE:	22 A0 00 JUNTA LOCAL DE CONCILIACIÓN Y ARBITRAJE DEL DISTRITO FEDERAL
PERÍODO:	ENERO - JUNIO 2010

EJE DEL PROGRAMA GENERAL DE DESARROLLO 2007-2012	LÍNEA DE POLÍTICA	PROYECTOS, ACCIONES O PROGRAMAS [1/]	OBJETIVO DE LOS PROYECTOS ACCIONES O PROGRAMAS	MONTO EJERCIDO	COMPONENTES	POBLACIÓN BENEFICIADA	OTRAS CARACTERÍSTICAS DEL PROGRAMA	INDICADOR ASOCIADO E INTERPRETACIÓN
		Se celebraron 49,579 audiencias de Ley.			Para las diversas clases de conflictos, tanto individuales como colectivos, así como los relativos a huelgas, la ley establece el procedimiento ordinario, el procedimiento especial, el procedimiento de naturaleza económica y el procedimiento de huelga, en todos ellos se indica la celebración de audiencias, las cuales son señaladas, notificadas y celebradas en forma oportuna.	Empresas, Trabajadores y Sindicatos registrados en la Ciudad de México en el ámbito de la jurisdicción laboral.	Justicia Laboral	**Indicador:** Audiencias por demanda **Valor al concluir el mismo período del año anterior:** 2.31 **Valor al concluir el período de referencia:** 2.34 **Interpretación:** Para este periodo existe un incremento del 1% en el índice porque el crecimiento de las audiencias fue mayor al crecimiento de las demandas.
		Se elaboraron 1,067 dictámenes periciales para el esclarecimiento de lo hechos de los procesos individuales y colectivos.			El dictamen pericial es la opinión que emite una persona especialista en una determinada ciencia o arte, en un juicio individual o colectivo, a petición de las partes, o bien, de la propia Junta Local, el perito realiza los estudios necesarios y emite una opinión que versa sobre las cuestiones controvertidas dentro del procedimiento, para ello, la Junta Local cuenta con una plantilla de peritos de diversas materias, que funge como tal por parte de los trabajadores cuando así lo solicitan éstos a la Junta Local, o bien, pueden fungir como terceros en discordia, cuando los dictámenes de las dos partes resulten contradictorios.	Empresas, Trabajadores y Sindicatos registrados en la Ciudad de México en el ámbito de la jurisdicción laboral.	Justicia Laboral	**Indicador:** No aplica **Valor al concluir el mismo período del año anterior:** **Valor al concluir el período de referencia:** **Interpretación:** Los dictámenes periciales son relativamente bajos como para compararlos con otros indicadores, por si mismos muestran la evidencia de procedimientos que han llegado a etapas muy avanzadas en el procedimiento.

1/ Se refiere a programas públicos.

PAPR PRINCIPALES ACCIONES, PROGRAMAS PÚBLICOS O PROYECTOS REALIZADOS

UNIDAD RESPONSABLE:	22 A0 00 JUNTA LOCAL DE CONCILIACIÓN Y ARBITRAJE DEL DISTRITO FEDERAL
PERÍODO:	ENERO - JUNIO 2010

EJE DEL PROGRAMA GENERAL DE DESARROLLO 2007-2012	LÍNEA DE POLÍTICA	PROYECTOS, ACCIONES O PROGRAMAS [1/]	OBJETIVO DE LOS PROYECTOS ACCIONES O PROGRAMAS	MONTO EJERCIDO	COMPONENTES	POBLACIÓN BENEFICIADA	OTRAS CARACTERÍSTICAS DEL PROGRAMA	INDICADOR ASOCIADO E INTERPRETACIÓN
		Se elaboraron 1,077 proyectos de resolución de juicios individuales y colectivos.			El proyecto de resolución que consta de tres partes, lo realiza el auxiliar dictaminador una vez que se ha cerrado la instrucción: resultados.- en ellos se debe transcribir una síntesis de la demanda, de la contestación a la misma y de las pruebas ofrecidas por las parte. considerandos.- en ellos se debe hacer un análisis minucioso del desahogo de las pruebas ofrecidas por las partes, del valor probatorio de éstas y los que se acreditó o no con las mismas, puntos resolutivos.- en ellos se debe manifestar si la parte actora probó los extremos de su acción, o si la demanda fue la que acreditó su defensa y excepciones y con base en esto, condenar o absolver, según sea el caso. dicho proyecto deberá ser discutido, votado y formado por el Presidente de la Junta Especial, en unión de los representantes de los trabajadores y de los patrones en los conflictos individuales; en los conflictos colectivos, deberá firmarlo el Presidente Titular en unión de los representantes. Las partes que intervienen en un conflicto laboral, deberán sujetarse a la resolución que dicte la Junta Local, la cual estará estrictamente apegada a derecho, lo que redundará en beneficio directo de sus garantías de legalidad y seguridad jurídica, así como en beneficio de la sociedad al impartirse justicia expedita e imparcial.	Empresas, Trabajadores y Sindicatos registrados en la Ciudad de México en el ámbito de la jurisdicción laboral.	Justicia Laboral	**Indicador:** No aplica **Valor al concluir el mismo período del año anterior:** **Valor al concluir el período de referencia:** **Interpretación:** Se refiere a las consecuencias de la presentación de incidentes relacionados con la competencia de la Junta, la personalidad de los actores y la nulidad de actuaciones principalmente, mismas que se pueden presentar en diferentes etapas del proceso.

1/ Se refiere a programas públicos.

PAPR PRINCIPALES ACCIONES, PROGRAMAS PÚBLICOS O PROYECTOS REALIZADOS

UNIDAD RESPONSABLE:	22 A0 00 JUNTA LOCAL DE CONCILIACIÓN Y ARBITRAJE DEL DISTRITO FEDERAL
PERÍODO:	ENERO - JUNIO 2010

EJE DEL PROGRAMA GENERAL DE DESARROLLO 2007-2012	LÍNEA DE POLÍTICA	PROYECTOS, ACCIONES O PROGRAMAS 1/	OBJETIVO DE LOS PROYECTOS ACCIONES O PROGRAMAS	MONTO EJERCIDO	COMPONENTES	POBLACIÓN BENEFICIADA	OTRAS CARACTERÍSTICAS DEL PROGRAMA	INDICADOR ASOCIADO E INTERPRETACIÓN
		Se elaboraron 1,607 estudios y resoluciones de solicitudes de registro de asociaciones sindicales.			La Junta Local es la única facultada para el otorgamiento de un registro sindical, y para que se pueda otorgar, es necesario que se cumplan todos y cada uno de los requisitos que establece la ley, como son: el número de socios que lo integran, las estatutos, el tiempo de vigencia, la conformación de la directiva, el acta de asamblea, etc.; previo el estudio respectivo, se acuerda si se otorga o se niega el registro correspondiente. La Secretaría Auxiliar de Registro y Actualización Sindical es la que se encarga del archivo y control de los expedientes que contienen la historia de las asociaciones sindicales, tanto patronales como de trabajadores, todos los acuerdos que se dictan en relación con las promociones que en ellos se hacen, son firmados por el Presidente Titular, en unión de los representantes de los trabajadores y de los patrones. El beneficio lo reciben directamente los trabajadores miembros de las asociaciones solicitantes del registro, en el sentido de que la Junta dicta la resolución que concede o niega el registro, con estricto apego a las leyes vigentes.	Empresas, Trabajadores y Sindicatos registrados en la Ciudad de México en el ámbito de la jurisdicción laboral.	Justicia Laboral	**Indicador:** No aplica **Valor al concluir el mismo período del año anterior:** **Valor al concluir el período de referencia:** **Interpretación:** La solicitud de registro depende de la creación de nuevas agrupaciones sindicales asociadas a la creación de nuevas fuentes de trabajo, su crecimiento por si mismo resulta benefícioso ya que está asociado a empleo de mejor calidad.

1/ Se refiere a programas públicos.

ADyS-I AYUDAS, DONATIVOS Y SUBSIDIOS

UNIDAD RESPONSABLE:

PERÍODO:

AYUDAS, DONATIVOS Y SUBSIDIOS	BENEFICIARIO		MONTO EJERCIDO	CARACTERÍSTICAS
	TIPO[1/]	TOTAL		

NO APLICA

1/ Tipo de Beneficiario sea persona, grupo, asociación o empresa.

ADyS-II AYUDAS, DONATIVOS Y SUBSIDIOS A FIDEICOMISOS

UNIDAD RESPONSABLE:

PERÍODO:

NOMBRE DEL FIDEICOMISO	MONTO (Pesos con dos decimales)				DESTINO DEL GASTO
	INGRESO	GASTO	RENDIMIENTOS FINANCIEROS	SALDO	

PROSAP PROGRAMAS QUE OTORGAN SUBSIDIOS Y APOYOS A LA POBLACIÓN

UNIDAD RESPONSABLE:	
PERÍODO:	

DENOMINACIÓN DEL PROGRAMA 1/	DELEGACIÓN	COLONIA	BENEFICIARIO		TOTAL POBLACIÓN OBJETIVO	PRESUPUESTO (Pesos con dos decimales)		
			TIPO 2/	TOTAL		ORIGINAL	PROGRAMADO MODIFICADO	EJERCIDO

NO APLICA

1/ Se refiere a programas públicos que cuentan con reglas de operación publicadas en la Gaceta Oficial del Distrito Federal.

2/ Tipo de Beneficiario sea persona, grupo, asociación o empresa.

024

FIDCO-I FIDEICOMISOS CONSTITUIDOS

UNIDAD RESPONSABLE:

PERÍODO:

DENOMINACIÓN DEL FIDEICOMISO	FECHA DE SU CONSTITUCIÓN	FIDEICOMITENTE	FIDEICOMISARIO	FIDUCIARIO	OBJETO DE SU CONSTITUCIÓN	MODIFICACIONES AL OBJETO DE SU CONSTITUCIÓN	OBJETIVO ACTUAL	DISPONIBILIDAD DE RECURSOS AL FINALIZAR EL TRIMESTRE ANTERIOR (1)	DISPONIBILIDAD DE RECURSOS AL FINALIZAR EL TRIMESTRE DE REFERENCIA (2)	VARIACIÓN DE LA DISPONIBILIDAD 2-1 = (3)	ESTADO FINANCIERO		
											ACTIVO	PASIVO	CAPITAL

FIDCO-II FIDEICOMISOS CONSTITUIDOS

UNIDAD RESPONSABLE:	
PERÍODO:	

DENOMINACIÓN DEL FIDEICOMISO	TIPO DE GASTO GCI	DESTINO DEL GASTO	MONTO EJERCIDO
			TOTAL
	C		
	I		

NO APLICA

AO ACTIVIDADES INSTITUCIONALES QUE REGISTRARON ANTICIPO DE OBRA

UNIDAD RESPONSABLE:

PERÍODO:

R	SR	AI	DENOMINACIÓN	MONTO DEL ANTICIPO 1/ (Pesos con dos decimales)	AMORTIZACIÓN DE ANTICIPOS 1/	DESCRIPCIÓN

NO APLICA

1/ Los montos de anticipo y de amortización de anticipo a nivel de actividad institucional deben ser iguales o menores a los reportados en el formato EVPP-I.

EVPP-I EVALUACIÓN PROGRAMÁTICO-PRESUPUESTAL DE ACTIVIDADES INSTITUCIONALES

UNIDAD RESPONSABLE: 22 A0 00 JUNTA LOCAL DE CONCILIACIÓN Y ARBITRAJE DEL DISTRITO FEDERAL

PERÍODO: ENERO - JUNIO 2010

R	SR	AI	DENOMINACIÓN	UNIDAD DE MEDIDA	RESULTADOS										
					FÍSICO			PRESUPUESTAL (Pesos con dos decimales)					IDBSPP (%) (5+6-7+8)/4 (9)	IARCM (%) 3/9
					PROGRAMADO MODIFICADO (1)	ALCANZADO (2)	ICMPP (%) 2/1=(3)	PROGRAMADO MODIFICADO (4)	EJERCIDO (5)	PENDIENTE DE PAGO (6)	ANTICIPOS (7)	AMORTIZACIÓN DE ANTICIPOS (8)		
02			**LA IMPARTICIÓN DE JUSTICIA ES EFICAZ Y EXPEDITA**											
	05		**LA JUSTICIA LABORAL SE AGILIZA Y AUMENTA SU EFICACIA**											
		00	**TRANSFERENCIAS A ÓRGANOS AUTÓNOMOS**	N/C	1.0	1.0	100.0%	148,439,257.50	132,921,661.26	6,841,560.31	-	-	94.2%	106.2%
			PRINCIPALES ACCIONES											
			Dictar laudos a conflictos individuales y colectivos	Sentencia	5,190.0	5,531.0	106.6%	1,995,007.00	1,786,452.00	91,950.00	-	-	94.2%	113.2%
			Radicar, tramitar y resolver emplazamientos a huelga	Asunto	1,376.0	1,538.0	111.8%	528,927.00	473,633.00	24,378.00	-	-	94.2%	118.7%
			Recibir, tramitar y resolver demandas colectivas e individuales	Asunto	22,672.0	21,143.0	93.3%	8,714,988.00	7,803,938.00	401,674.00	-	-	94.2%	99.0%
			Recibir y concluir desistimientos de procesos en trámite	Asunto	2,448.0	2,862.0	116.9%	940,998.00	842,628.00	43,371.00	-	-	94.2%	124.2%
			Dictar acuerdos sobre conflictos laborales	Acuerdo	73,524.0	73,669.0	100.2%	28,262,210.00	25,307,724.00	1,302,605.00	-	-	94.2%	106.4%
			Tramitar exhortos, inspecciones, cotejos y recuentos	Inspección	84,289.0	6,122.0	7.3%	3,239,675.00	2,901,006.00	149,316.00	-	-	94.2%	7.7%
			Efectuar procesos de ejecución para requerimientos, embargos, remates y adjudicaciones	Asunto	2,620.0	2,879.0	109.9%	1,007,114.00	901,831.00	46,418.00	-	-	94.2%	116.7%
			Tramitar juicios de amparo directo e indirecto	Juicio	3,736.0	4,337.0	116.1%	1,436,098.00	1,285,970.00	66,190.00	-	-	94.2%	123.3%
			Radicar, tramitar y realizar notificaciones, avisos y convenios fuera de juicio	Asunto	198,622.0	218,133.0	109.8%	76,349,174.00	68,367,757.00	3,518,930.00	-	-	94.2%	116.6%
			Elaborar estudios y depósitos de contratos colectivos de trabajo y reglamentos anteriores	Documento	9,498.0	9,307.0	98.0%	3,650,979.00	3,269,310.00	168,274.00	-	-	94.2%	104.1%
			Radicar, tramitar y resolver quejas y denuncias	Queja	1,144.0	895.0	78.2%	439,748.00	393,777.00	20,268.00	-	-	94.2%	83.1%
			Realizar conciliaciones en todos los juicios	Concertación	7,382.0	7,527.0	102.0%	2,837,599.00	2,540,961.00	130,785.00	-	-	94.2%	108.3%
			Celebrar audiencias de Ley	Asunto	46,576.0	49,579.0	106.4%	17,903,551.00	16,031,944.00	825,175.00	-	-	94.2%	113.1%
			Elaborar dictámenes periciales para el esclarecimiento de los hechos de los procesos individuales y colectivos	Dictamen	966.0	1,067.0	110.5%	371,325.00	332,508.00	17,114.00	-	-	94.2%	117.3%
			Elaborar proyectos de resolución de juicios individuales y colectivos	Resolución	1,186.0	1,077.0	90.8%	455,890.00	408,233.00	21,012.00	-	-	94.2%	96.4%
			Elaborar estudios y resoluciones de solicitudes de registros de asociaciones sindicales	Registro	794.0	1,607.0	202.4%	305,206.50	273,221.26	14,100.31	-	-	94.1%	215.0%
			Celebrar plenos para unificar criterios y resolver conflictos de su competencia	Acuerdo	2.0	2.0	100.0%	768.00	768.00	-	-	-	100.0%	100.0%

EVPP-II EXPLICACIÓN A LAS VARIACIONES DE LA EVALUACIÓN PROGRAMÁTICO-PRESUPUESTAL DE ACTIVIDADES INSTITUCIONALES

UNIDAD RESPONSABLE: 22 A0 00 JUNTA LOCAL DE CONCILIACIÓN Y ARBITRAJE DEL DISTRITO FEDERAL

PERÍODO: ENERO - JUNIO 2010

R	SR	AI	DENOMINACIÓN	CAUSAS DE LAS DESVIACIONES
02			LA IMPARTICIÓN DE JUSTICIA ES EFICAZ Y EXPEDITA	
	05		LA JUSTICIA LABORAL SE AGILIZA Y AUMENTA SU EFICACIA	
		00	TRANSFERENCIAS A ÓRGANOS AUTÓNOMOS	No aplicable

IAPP INDICADORES ASOCIADOS A PROGRAMAS PÚBLICOS

UNIDAD RESPONSABLE:	22 A0 00	JUNTA LOCAL DE CONCILIACIÓN Y ARBITRAJE DEL DISTRITO FEDERAL
PERIODO:	ENERO - JUNIO 2010	

PROGRAMA PÚBLICO: IMPARTICIÓN DE JUSTICIA EN MATERIA LABORAL

OBJETIVO	NOMBRE DEL INDICADOR	DIMENSIÓN A MEDIR	MÉTODO DE CÁLCULO	VALOR DEL INDICADOR	FRECUENCIA A MEDIR	MEDIOS DE VERIFICACIÓN
Fin: La razón laudos a conciliaciones mide la eficacia con la que se evita que un procedimiento llegue al punto donde se requiere la decisión de la junta, siendo menor este índice los laudos que emite la junta son proporcionalmente menores a la conciliación entre las partes que es la forma de terminación de procedimientos que se privilegia.	Laudos contra Conciliaciones	Eficacia	Numero de laudos en el periodo / Numero de conciliaciones en el periodo	5,531 Laudos / 7,527 Conciliaciones = .73 Laudos por Conciliaciones	Trimestral	Informe Mensual de Labores de la Junta Local de Conciliación y Arbitraje del Distrito Federal.
Propósito : Impartición de justicia pronta y expedita en materia laboral.						
Componentes: Instalaciones necesarias para el desempeño de las funciones de la Junta Local de Conciliación y Arbitraje del Distrito Federal.						
Actividades: Resolución de conflictos laborales en el Distrito Federal.						

030

IAPP INDICADORES ASOCIADOS A PROGRAMAS PÚBLICOS

UNIDAD RESPONSABLE:	22 A0 00	JUNTA LOCAL DE CONCILIACIÓN Y ARBITRAJE DEL DISTRITO FEDERAL
PERIODO:	ENERO - JUNIO 2010	

PROGRAMA PÚBLICO: IMPARTICIÓN DE JUSTICIA EN MATERIA LABORAL

OBJETIVO	NOMBRE DEL INDICADOR	DIMENSIÓN A MEDIR	MÉTODO DE CÁLCULO	VALOR DEL INDICADOR	FRECUENCIA A MEDIR	MEDIOS DE VERIFICACIÓN
Fin: El indicador de acuerdos por audiencia mide lo productiva que resulta una audiencia, es mejor si se logran mas acuerdos por audiencia ya que la junta privilegia la conciliación.	Acuerdos por Audiencias	Eficacia	Número de acuerdos en el periodo / Número de audiencias en el periodo	73,669 Acuerdos / 49,579 Audiencias = 1.49 Acuerdos por Audiencias	Trimestral	Informe Mensual de Labores de la Junta Local de Conciliación y Arbitraje del Distrito Federal.
Propósito : Impartición de justicia pronta y expedita en materia laboral						
Componentes: Instalaciones necesarias para el desempeño de las funciones de la Junta Local de Conciliación y Arbitraje del Distrito Federal.						
Actividades: Resolución de conflictos laborales en el Distrito Federal.						

IAPP INDICADORES ASOCIADOS A PROGRAMAS PÚBLICOS

UNIDAD RESPONSABLE:	22 A0 00	JUNTA LOCAL DE CONCILIACIÓN Y ARBITRAJE DEL DISTRITO FEDERAL
PERIODO:	ENERO - JUNIO 2010	

PROGRAMA PÚBLICO: IMPARTICIÓN DE JUSTICIA EN MATERIA LABORAL

OBJETIVO	NOMBRE DEL INDICADOR	DIMENSIÓN A MEDIR	MÉTODO DE CÁLCULO	VALOR DEL INDICADOR	FRECUENCIA A MEDIR	MEDIOS DE VERIFICACIÓN
Fin: La razón autos de ejecución a laudos mide la proporción de laudos que no se acatan con facilidad y se usa la capacidad coercitiva de la junta, al crecer indica la resistencia de la parte afectada a acatar el laudo.	Autos de ejecución por 100 Laudos	Eficacia	Número de autos de ejecución en el periodo / Número de laudos en el periodo * 100	2,879 Autos de Ejecución / 5,531 Laudos * 100 = 52.05 Autos de Ejecución por 100 Laudos	Trimestral	Informe Mensual de Labores de la Junta Local de Conciliación y Arbitraje del Distrito Federal.
Propósito : Impartición de justicia pronta y expedita en materia laboral						
Componentes: Instalaciones necesarias para el desempeño de las funciones de la Junta Local de Conciliación y Arbitraje del Distrito Federal.						
Actividades: Resolución de conflictos laborales en el Distrito Federal.						

IAPP INDICADORES ASOCIADOS A PROGRAMAS PÚBLICOS

UNIDAD RESPONSABLE:	22 A0 00	JUNTA LOCAL DE CONCILIACIÓN Y ARBITRAJE DEL DISTRITO FEDERAL
PERIODO:	ENERO - JUNIO 2010	

PROGRAMA PÚBLICO: IMPARTICIÓN DE JUSTICIA EN MATERIA LABORAL

OBJETIVO	NOMBRE DEL INDICADOR	DIMENSIÓN A MEDIR	MÉTODO DE CÁLCULO	VALOR DEL INDICADOR	FRECUENCIA A MEDIR	MEDIOS DE VERIFICACIÓN
Fin: La cantidad de juicios de amparo presentados por demanda mide la calidad jurídica de las actividades de la junta, es deseable que esta razón se mantenga muy baja y cualquier variación hacia abajo es favorable ya que los actores estarán consiguiendo un proceso apegado a derecho.	Juicios de Amparo Directo e Indirecto por 100 Demandas	Eficacia	Número de juicios de amparo directo e indirecto en el periodo / Número de demandas en el periodo * 100	4,337 Juicios de Amparo Directo e Indirecto / 21,143 Demandas * 100 = 20.51 Juicios de Amparo Directo e Indirecto por 100 Demandas	Trimestral	Informe Mensual de Labores de la Junta Local de Conciliación y Arbitraje del Distrito Federal.
Propósito : Impartición de justicia pronta y expedita en materia laboral						
Componentes: Instalaciones necesarias para el desempeño de las funciones de la Junta Local de Conciliación y Arbitraje del Distrito Federal.						
Actividades: Resolución de conflictos laborales en el Distrito Federal.						

033

IAPP INDICADORES ASOCIADOS A PROGRAMAS PÚBLICOS

UNIDAD RESPONSABLE:	22 A0 00	JUNTA LOCAL DE CONCILIACIÓN Y ARBITRAJE DEL DISTRITO FEDERAL
PERIODO:	ENERO - JUNIO 2010	

PROGRAMA PÚBLICO: IMPARTICIÓN DE JUSTICIA EN MATERIA LABORAL

OBJETIVO	NOMBRE DEL INDICADOR	DIMENSIÓN A MEDIR	MÉTODO DE CÁLCULO	VALOR DEL INDICADOR	FRECUENCIA A MEDIR	MEDIOS DE VERIFICACIÓN
Fin: Las quejas y denuncias se presentan durante todo el proceso por diferentes eventos y resoluciones de la junta, para medir su variación se le asocia a las audiencias que de dan a lo largo del proceso igualmente.	Quejas y Denuncias por 100 Audiencias	Eficacia	Número de Quejas y Denuncias en el periodo / Número de Audiencias en el periodo * 100	895 Quejas y Denuncias / 49,579 Audiencias * 100 = 1.81 Quejas y Denuncias por 100 Audiencias	Trimestral	Informe Mensual de Labores de la Junta Local de Conciliación y Arbitraje del Distrito Federal.
Propósito : Impartición de justicia pronta y expedita en materia laboral						
Componentes: Instalaciones necesarias para el desempeño de las funciones de la Junta Local de Conciliación y Arbitraje del Distrito Federal.						
Actividades: Resolución de conflictos laborales en el Distrito Federal.						

IAPP INDICADORES ASOCIADOS A PROGRAMAS PÚBLICOS

UNIDAD RESPONSABLE:	22 A0 00	JUNTA LOCAL DE CONCILIACIÓN Y ARBITRAJE DEL DISTRITO FEDERAL
PERIODO:	ENERO - JUNIO 2010	

PROGRAMA PÚBLICO: IMPARTICIÓN DE JUSTICIA EN MATERIA LABORAL

OBJETIVO	NOMBRE DEL INDICADOR	DIMENSIÓN A MEDIR	MÉTODO DE CÁLCULO	VALOR DEL INDICADOR	FRECUENCIA A MEDIR	MEDIOS DE VERIFICACIÓN
Fin: La cantidad de conciliaciones por 100 demandas recibidas mide la efectividad de la junta en lograr un acuerdo entre las partes, la conciliación es una prioridad de la junta. cualquier incremento en el índice evita que los actores se enfrasquen en procedimientos mas prolongados.	Conciliaciones por 100 Demandas	Eficacia	Número de Conciliaciones en el periodo / Número de Demandas en el periodo * 100	7,527 Conciliaciones / 21,143 Demandas * 100 = 35.60 Conciliaciones por 100 Demandas	Trimestral	Informe Mensual de Labores de la Junta Local de Conciliación y Arbitraje del Distrito Federal.
Propósito : Impartición de justicia pronta y expedita en materia laboral						
Componentes: Instalaciones necesarias para el desempeño de las funciones de la Junta Local de Conciliación y Arbitraje del Distrito Federal.						
Actividades: Resolución de conflictos laborales en el Distrito Federal.						

035

IAPP INDICADORES ASOCIADOS A PROGRAMAS PÚBLICOS

UNIDAD RESPONSABLE:	22 A0 00	JUNTA LOCAL DE CONCILIACIÓN Y ARBITRAJE DEL DISTRITO FEDERAL
PERIODO:	ENERO - JUNIO 2010	

PROGRAMA PÚBLICO: IMPARTICIÓN DE JUSTICIA EN MATERIA LABORAL

OBJETIVO	NOMBRE DEL INDICADOR	DIMENSIÓN A MEDIR	MÉTODO DE CÁLCULO	VALOR DEL INDICADOR	FRECUENCIA A MEDIR	MEDIOS DE VERIFICACIÓN
Fin: El indicador de audiencia por demanda mide lo productiva que resulta una audiencia, a mas acuerdos logrados por audiencia la Junta privilegia la conciliación sobre el arbitraje.	Audiencias por Demandas	Eficacia	Número de audiencias en el periodo / Número de Demandas en el periodo	49,579 Audiencias / 21,143 Demandas = 2.34 Audiencias por Demandas	Trimestral	Informe Mensual de Labores de la Junta Local de Conciliación y Arbitraje del Distrito Federal.
Propósito : Impartición de justicia pronta y expedita en materia laboral						
Componentes: Instalaciones necesarias para el desempeño de las funciones de la Junta Local de Conciliación y Arbitraje del Distrito Federal.						
Actividades: Resolución de conflictos laborales en el Distrito Federal.						

PIME PROGRAMA INTEGRAL DE MANTENIMIENTO DE ESCUELAS

UNIDAD RESPONSABLE:

PERÍODO:

NOMBRE DE LA ESCUELA	AVANCE DE LA OBRA (%)	PRESUPUESTO (Pesos con dos decimales)					AVANCE % 4/1=(5)	DESCRIPCIÓN DE LAS OBRAS
		ORIGINAL	PROGRAMADO MODIFICADO (1)	EJERCIDO (2)	PENDIENTE DE PAGO (3)	DEVENGADO 2+3=(4)		
TOTAL								

NO APLICA

REA-I REMANENTES DE EJERCICIOS ANTERIORES DE LOS ÓRGANOS AUTÓNOMOS Y DE GOBIERNO

UNIDAD RESPONSABLE:

PERÍODO:

RESULTADO	MONTO (Pesos con dos decimales)		FUENTE DE FINANCIAMIENTO	DESTINO DEL GASTO
	REMANENTE	RENDIMIENTOS FINANCIEROS		

NO APLICA

REA-II REINTEGROS DEL EJERCICIO ANTERIOR DE LOS ÓRGANOS AUTÓNOMOS Y DE GOBIERNO

UNIDAD RESPONSABLE:

PERÍODO:

RESULTADO	MONTO (Pesos con dos decimales)		FUENTE DE FINANCIAMIENTO	CAUSAS DEL REINTEGRO
	REINTEGRO	RENDIMIENTOS FINANCIEROS		

NO APLICA

IDT INGRESOS DISTINTOS A LAS TRANSFERENCIAS DE LOS ÓRGANOS AUTÓNOMOS Y DE GOBIERNO

UNIDAD RESPONSABLE:	22 A0 00	JUNTA LOCAL DE CONCILIACIÓN Y ARBITRAJE DEL DISTRITO FEDERAL
PERÍODO:	ENERO - JUNIO 2010	

CONCEPTO	INGRESOS (Pesos con dos decimales)	A) ESPECIFICAR LOS RUBROS QUE GENERARON LOS INGRESOS
INGRESOS DISTINTOS A LAS TRANSFERENCIAS 1/		
- RENDIMIENTOS FINANCIEROS	405,761.08	RENDIMIENTOS FINANCIEROS GENERADOS DE LOS RECURSOS DISPONIBLES
- BOLETÍN LABORAL	88,204.00	VENTA DEL BOLETÍN LABORAL EMITIDO POR LA JUNTA LOCAL
- BASES DE LICITACIÓN	8,000.00	VENTA DE LAS BASES DE LICITACIÓN ORGANIZADAS POR LA JUNTA LOCAL
- BONIFICACIONES Y DESCUENTOS	17,037.12	BONIFICACIONES Y DESCUENTOS OTORGADOS POR LOS PROVEEDORES
- PENALIZACIONES	282.18	PENAS CONVENCIONALES APLICADAS A LOS PROVEEDORES

1/ Se refiere a los ingresos captados diferentes a las Transferencias del GDF (incluir los conceptos como la venta de bienes y servicios, así como los rendimientos financieros que generaron los ingresos).

APOGA-I ADECUACIONES PRESUPUESTALES DE LOS ÓRGANOS DE GOBIERNO Y AUTÓNOMOS

UNIDAD RESPONSABLE:	22 A0 00	JUNTA LOCAL DE CONCILIACIÓN Y ARBITRAJE DEL DISTRITO FEDERAL
PERÍODO:	ENERO - JUNIO 2010	

CAPÍTULO DE GASTO	PRESUPUESTO (Pesos con dos decimales)		CAUSAS DE LAS ADECUACIONES AL PRESUPUESTO
	ORIGINAL	MODIFICADO	
DURANTE EL PERIODO ENERO - JUNIO NO SE HAN REGISTRADOS ADECUACIONES PRESUPUESTALES PARA EL MEJORAMIENTO EN EL CUMPLIMIENTO DE OBJETIVOS			

APOGA-II ADECUACIONES PRESUPUESTALES DE LOS ÓRGANOS DE GOBIERNO Y AUTÓNOMOS

UNIDAD RESPONSABLE:
PERÍODO:

PRESUPUESTO (Pesos con dos decimales)			
ORIGINAL:	MODIFICADO:	VARIACIÓN ABSOLUTA: (4 - 3)	VARIACIÓN %: ((4/3)-1)*100
296,878,515.00	296,878,515.00	0.00	0%

PROYECTOS, ACCIONES O PROGRAMAS 1/	PRESUPUESTO (Pesos con dos decimales)		CAUSAS DE LAS ADECUACIONES AL PRESUPUESTO
	ORIGINAL	MODIFICADO	

1/ Se refiere a programas públicos.

JUNTA LOCAL DE CONCILIACIÓN Y ARBITRAJE DEL D.F.

ESTADO DE SITUACION FINANCIERA AL 30 DE JUNIO DEL 2010

ACTIVO

CIRCULANTE			
	FONDOS REVOLVENTES	14,853.00	
	BANCOS	375,503.78	
	DEUDORES DIVERSOS	19,211.26	
	OTRAS INVERSIONES	26,822,423.83	
	SUMA EL CIRCULANTE		27,231,991.87
FIJO			
	MOBILIARIO Y EQUIPO	7,724,930.18	
	VEHICULOS TERRESTRES	5,296,882.17	
	BIENES INFORMATICOS	21,616,624.12	
	MAQUINARIA Y HERRAMIENTAS	290,454.63	
	EQUIP APARATOS COM Y TELECOM	171,684.09	
	COLECCIONES CIENTIFICAS	1,664.06	
	EQUIPO MEDICO Y DE LABORATORIO	42,020.57	
	EQUIPO DE ADMINISTRACION	413,790.48	
	EQUIPO DE RADIOCOMUNICACION	13,489.50	
	MAQ Y EQUIPO INDUSTRIAL	4,577.00	
	MAQ Y EQUIPO DIVERSO	8,961.38	
	EQUIPO EDUCACIONAL Y RECREATIVO	14,628.40	
	REFACCIONES Y ACCESORIOS MAYORES	8,970.00	
	SUMA EL ACTIVO FIJO		35,608,676.58
	SUMA EL ACTIVO		**$62,840,668.45**

PASIVO

CIRCULANTE			
	PROVEEDORES	126,609.02	
	DESCUENTOS Y PERCEPCIONES A FAVOR DE TERCEROS	6,271,018.67	
	ACREEDORES DIVERSOS	2,008,335.22	
	SUELDOS POR PAGAR	886,535.73	
	SUMA EL PASIVO		9,292,498.64

PATRIMONIO

INVENTARIOS 2000	4,290,806.59	
INVENTARIOS 2001	4,741,695.19	
INVENTARIOS 2002	1,622,395.20	
INVENTARIOS 2003	5,218,819.24	
INVENTARIOS 2004	1,639,936.08	
INVENTARIOS 2005	53,662.21	
INVENTARIOS 2006	3,110,623.05	
INVENTARIOS 2007	2,941,514.34	
INVENTARIOS 2008	4,656,088.83	
INVENTARIOS 2009	3,943,130.59	
INVENTARIOS 2010	2,490,448.32	
ADQ DE ACT. FIJO CON REMANENTE	899,556.94	
CAPITALIZACION DE RECURSOS	1,563,938.58	
APORTACIONES DEL G.D.F.		37,172,615.16
REMANENTE DEL EJERCICIO 2005	136,948.46	
REMANENTE ESTIMULOS FISCALES	201,725.57	
RESULTADOS AL 30 DE JUNIO 2010	16,036,880.62	
SUMA EL PATRIMONIO		16,375,554.65
SUMA EL PASIVO Y PATRIMONIO		**$62,840,668.45**

CUENTAS DE ORDEN

PRESUPUESTO POR EJERCER	163,956,853.74	PRESUPUESTO AUTORIZADO	296,878,515.00
PRESUPUESTO PAGADO	132,921,661.26		
CUENTAS DE ORDEN DEUDORAS	**296,878,515.00**	**CUENTAS DE ORDEN ACREEDORAS**	**296,878,515.00**
ADEUDO DETERMINADO POR LA CONTRALORIA (GRUPO MAYA)	221,209.30	CANTIDAD SUJETA A RESOLUCION	221,209.30
CUENTAS DE ORDEN DEUDORAS	**221,209.30**	**CUENTAS DE ORDEN ACREEDORAS**	**221,209.30**
EXISTENCIA EN BIENES DE CONSUMO * BIENES AL 30 DE JUNIO DEL 2010	1,153,891.97	INVENTARIOS DE BIENES CONSUMIBLES * BIENES AL 30 DE JUNIO DEL 2010	1,153,891.97
CUENTAS DE ORDEN DEUDORAS	**1,153,891.97**	**CUENTAS DE ORDEN ACREEDORAS**	**1,153,891.97**

ELABORÓ

C.P. JOSÉ DE LA LUZ ESQUIVEL CORTÉS
J.U.D DE PLANEACIÓN Y PROGRAMACIÓN

REVISÓ

LIC. SUSANA DE LOURDES HARO VALDÈS
COORDINADOR DE RECURSOS FINANCIEROS

AUTORIZÓ

C. ANA MARIA VILLANUEVA MEDINA
COORDINADORA GENERAL DE ADMINISTRACIÓN

JUNTA LOCAL DE CONCILIACION Y ARBITRAJE DEL D. F.

ESTADO DE RESULTADOS AL 30 DE JUNIO DEL 2010

INGRESOS :

	MINISTRACIONES RECIBIDAS		$148,439,257.50
MAS:			
	INGRESOS AUTOGENERADOS		$519,284.38
		TOTAL	$148,958,541.88
MENOS:			
COSTO DE OPERACION DE PROGRAMAS:			$132,921,661.26
	SERVICIOS PERSONALES	122,981,482.03	
	MATERIALES Y SUMINISTROS	2,324,184.88	
	SERVICIOS GENERALES	5,128,035.03	
	BIENES MUEBLES E INMUEBLES	2,487,959.32	
		RESULTADO DEL EJERCICIO:	$16,036,880.62

ELABORÓ

C.P. JOSÈ DE LA LUZ ESQUIVEL CORTÈS
J.U.D. DE PLANEACIÓN Y PROGRAMACIÓN

REVISÓ

LIC. SUSANA DE LOURDES HARO VALDÈS
COORDINADOR DE RECURSOS FINANCIEROS

AUTORIZÓ

C. ANA MARÌA VILLANUEVA MEDINA
COORDINADORA GENERAL DE ADMINISTRACIÓN

COMISION DE DERECHOS HUMANOS DEL DISTRITO FEDERAL
DIRECCION GENERAL DE ADMINISTRACION
CDHDF/OE/DGA/SF/DP/1117 /10

México D.F., a 15 de Julio de 2010

LIC. JUAN CARLOS CUMMINGS GARCÍA
DIRECTOR GENERAL DE CONTABILIDAD, NORMATIVIDAD Y CUENTA PÚBLICA
P R E S E N T E

Por instrucciones del Dr. Luis Armando González Placencia, Presidente de la Comisión de Derechos Humanos del Distrito Federal, en cumplimiento de los artículos 135 de la Ley de Presupuesto y Gasto Eficiente del Distrito Federal y 34 del Reglamento Interior de la Administración Pública del Distrito Federal y en atención al oficio No. SFDF/SE/0719/2010 del 25 de junio del año 2010, por medio del cual nos solicita información financiera y programática – presupuestal de las actividades desarrolladas por este organismo durante el período Enero – Junio de 2010, adjunto se servirá encontrar la integración de datos, apegada a los formatos e instructivos que nos fueron remitidos para ello.

(Anexo disco magnético).

Sin otro particular al respecto, aprovecho la ocasión para enviarle un cordial saludo.

A T E N T A M E N T E

SUBSECRETARIA DE EGRESOS
DIRECCIÓN GENERAL DE CONTABILIDAD
NORMATIVIDAD Y CUENTA PÚBLICA
JUL. 16, 2010
DIRECCIÓN DE INTEGRACIÓN DE CUENTA PÚBLICA
RECIBIDO
anexo y cd 647

RECIBIDO
y cd 5923
2010 JUL 15 P2:49
c/anexo, copia

LIC. JOSÉ LUIS GUTIERREZ ESPÍNDOLA
ENCARGADO DE DESPACHO DE LA DIRECCION GENERAL DE ADMINISTRACIÓN

000

c.c.p. Lic. Mario M. Delgado Carrillo.- Secretario de Finanzas del Gobierno del Distrito Federal.- Presente
c.c.p. Dr. Luis Armando González Placencia.- Presidente de la Comisión de Derechos Humanos del Distrito Federal.- Presente
c.c.p. Lic. Armando López Cárdenas.- Subsecretario de Egresos del Gobierno del Distrito Federal.- Presente
c.c.p. Lic. Angel Capetillo Acosta.- Director de Integración de Cuenta Pública.- Presente

COMISION DE DERECHOS HUMANOS DEL DISTRITO FEDERAL

INFORME DE AVANCE TRIMESTRAL ENERO-JUNIO 2010

Responsable: _____
ARTURO ZAPATA VELAZQUEZ
JEFE DEL DEPARTAMENTO DE PRESUPUESTO

Titular: _____
LIC. JOSE LUIS GUTIERREZ ESPINDOLA
ENCARGADO DE DESPACHO DE LA
DIRECCION GENERAL DE ADMINISTRACION

EPCG EXPLICACIÓN A LA EVOLUCIÓN PRESUPUESTAL POR CAPÍTULO DE GASTO CON DÍGITO IDENTIFICADOR 1 Y 3

UNIDAD RESPONSABLE: 23 A0 00 COMISION DE DERECHOS HUMANOS DEL DISTRITO FEDERAL

PERÍODO: ENERO - JUNIO 2010

R	CAPÍTULO	PRESUPUESTO (Pesos con dos decimales)					A) EXPLICAR LAS VARIACIONES DEL PRESUPUESTO MODIFICADO RESPECTO DEL DEVENGADO AL PERIODO. B) SEÑALAR LOS CONCEPTOS DE GASTO REGISTRADOS COMO PENDIENTES DE PAGO Y EXPLICAR LAS CAUSAS QUE LO ORIGINARON.
		PROGRAMADO MODIFICADO (1)	EJERCIDO (2)	PENDIENTE DE PAGO (3)	DEVENGADO 2+3=(4)	VAR. 1-4=(5)	
(3)	(4)	(5)	(6)	(7)	(8)	(9)	
	1000	110,276,845.50	96,870,035.93	0.00	96,870,035.93	13,406,809.57	A) La variación del presupuesto devengado con respecto al presupuesto programado obedece a que gastos tales como prima vacacional, aguinaldo y prestaciones de fin de año están calendarizados durante todo el año, pero su aplicación principalmente es hasta el cuarto trimestre. Asimismo en el segundo trimestre dio inicio la aplicación del mecanismo de seguimiento y evaluación del Programa de Derechos Humanos del DF. B) **NO APLICA**
	2000	2,645,220.00	1,881,729.71	0.00	1,881,729.71	763,490.29	A) La variación obedece a economías originadas por la aplicación del Programa de Racionalidad, Austeridad y Disciplina Presupuestal, sin embargo en el transcurso del año se incrementará el gasto en consumibles, material didáctico y de apoyo informativo, combustibles, vestuario, uniformes y blancos entre otros. B) **NO APLICA**
	3000	19,718,514.00	11,567,837.42	0.00	11,567,837.42	8,150,676.58	A) La variación obedece a economías originadas por la aplicación del Programa de Racionalidad, Austeridad y Disciplina Presupuestal. B) **NO APLICA**
	4000	1,184,994.00	0.00	0.00	0.00	1,184,994.00	A) La variación obedece a que aún no se han realizado los convenios de colaboracion con diversas instituciones, los cuales se llevarán a cabo posteriormente. B) **NO APLICA**
	5000	1,678,278.00	2,139,483.76	0.00	2,139,483.76	-461,205.76	A) La variación obedece a que la distribución presupuestal está a doce meses, sin embargo ha sido ejercido parcialmente el programa de inversión de esta Comisión, en el transcurso del año esta variación se regularizará. B) **NO APLICA**
	6000	0.00	0.00	0.00	0.00	0.00	A) **NO APLICA** B) **NO APLICA**
	7000	0.00	0.00	0.00	0.00	0.00	A) **NO APLICA** B) **NO APLICA**
	9000	0.00	0.00	0.00	0.00	0.00	A) **NO APLICA** B)
TOTAL RESULTADO		135,503,851.50	112,459,086.82	0.00	112,459,086.82	23,044,764.68	
TOTAL UR		135,503,851.50	112,459,086.82	0.00	112,459,086.82	23,044,764.68	

EPGC-I EVOLUCIÓN PRESUPUESTAL DEL GASTO REGISTRADO CON DÍGITO IDENTIFICADOR 2 Y 4

UNIDAD RESPONSABLE: 23 A0 00 COMISION DE DERECHOS HUMANOS DEL DISTRITO FEDERAL

PERÍODO: ENERO - JUNIO 2010

R	CAPÍTULO	PRESUPUESTO (Pesos con dos decimales)				
		PROGRAMADO MODIFICADO (1)	EJERCIDO (2)	PENDIENTE DE PAGO (3)	DEVENGADO 2+3=(4)	VAR. 1-4=(5)
(3)	(4)	(5)	(6)	(7)	(8)	(9)
	1000					
	2000	NO APLICA				
	3000					
	5000					
TOTAL RESULTADO						
TOTAL UR						

EPGC-II EXPLICACIÓN DE LAS UNIDADES ADMINISTRATIVAS CONSOLIDADORAS LA EVOLUCIÓN PRESUPUESTAL DEL GASTO REGISTRADO CON DÍGITO IDENTIFICADOR 2 Y 4

UNIDAD RESPONSABLE: 23 A0 00 COMISION DE DERECHOS HUMANOS DEL DISTRITO FEDERAL

PERÍODO: ENERO - JUNIO 2010

PARTIDA	PRESUPUESTO (Pesos con dos decimales)					A) EXPLICAR LAS VARIACIONES DEL PRESUPUESTO MODIFICADO RESPECTO DEL DEVENGADO AL PERIODO. B) SEÑALAR LOS CONCEPTOS DE GASTO REGISTRADOS COMO PENDIENTES DE PAGO Y EXPLICAR LAS CAUSAS QUE LO ORIGINARON.
	PROGRAMADO MODIFICADO (1)	EJERCIDO (2)	PENDIENTE DE PAGO (3)	DEVENGADO 2+3=(4)	VAR. 1-4=(5)	
(3)	(4)	(5)	(6)	(7)	(8)	
	NO APLICA					A) (9) Situación: Causas de la situación: Insumos que se dejaron de adquirir (cuantificar): Proyectos, acciones o programas públicos que se dejaron de realizar (cuantificar): Localización geográfica de los proyectos, acciones o programas públicos: Efecto de la no realización de acciones: Población impactada : Impacto en los objetivos institucionales: B) (10) Bienes, obras o servicios aún no pagados (cuantificar): Causas por las cuales no se cubrió su pago: Proyectos, acciones o programas públicos realizados con los insumos no pagados: Localización geográfica de los proyectos, acciones o programas públicos:
						A) B)
						A) B)
						A) B)
						A) B)
						A) B)
						A) B)
						A) B)
TOTAL UR						

C 4

EAP-I EVOLUCIÓN DE LAS ADECUACIONES PRESUPUESTALES

UNIDAD RESPONSABLE: 23 A0 00 COMISION DE DERECHOS HUMANOS DEL DISTRITO FEDERAL

PERÍODO: ENERO - JUNIO 2010

PRESUPUESTO (Pesos con dos decimales)

ORIGINAL: (3)	MODIFICADO: (4)	VARIACIÓN ABSOLUTA: (4 - 3) (5)	VARIACIÓN %: ((4/3)-1)*100 (6)

PROYECTOS, ACCIONES O PROGRAMAS 1/	RESULTADO	ORIGINAL	MODIFICADO	EJERCIDO	FUENTE DE FINANCIAMIENTO	GCI
(7)	(8)	(9)	(10)	(11)	(12)	(13)

NO APLICA

1/ Se refiere a programas públicos.

EAP-II EXPLICACIÓN A LAS ADECUACIONES PRESUPUESTALES

UNIDAD RESPONSABLE: 23 A0 00 COMISION DE DERECHOS HUMANOS DEL DISTRITO FEDERAL

PERÍODO: ENERO - JUNIO 2010

PROYECTOS, ACCIONES O PROGRAMAS 1/	OBJETIVO O NECESIDAD A SATISFACER	DESCRIPCIÓN	POBLACIÓN BENEFICIADA O EN SU CASO AFECTADA
(3)	(4)	(5)	(6)

NO APLICA

1/ Se refiere a programas públicos.

PAPR PRINCIPALES ACCIONES, PROGRAMAS PÚBLICOS O PROYECTOS REALIZADOS

UNIDAD RESPONSABLE: 23 A0 00 COMISION DE DERECHOS HUMANOS DEL DISTRITO FEDERAL

PERÍODO: ENERO - JUNIO 2010

EJE DEL PROGRAMA GENERAL DE DESARROLLO 2007-2012	LÍNEA DE POLÍTICA	PROYECTOS, ACCIONES O PROGRAMAS [V]	OBJETIVO DE LOS PROYECTOS ACCIONES O PROGRAMAS	MONTO EJERCIDO	COMPONENTES	POBLACIÓN BENEFICIADA	OTRAS CARACTERÍSTICAS DEL PROGRAMA	INDICADOR ASOCIADO E INTERPRETACIÓN
(3)	(4)	(5)	(6)	(7)	(8)	(9)	(10)	(11)
Reforma política: derechos plenos a la ciudad y sus habitantes	La Democracia Gobernable fortalecerá su alianza con los organismos defensores de los derechos humanos, aprovechando sus recomendaciones y sugerencias para mejorar procesos y definir programas comunes.	Establecer y mantener relaciones con organizaciones sociales y civiles, así como publicar y difundir materiales de derechos humanos	No aplica	No aplica	Se llevó a cabo el Foro Hacia un sistema integral de protección de la niñez en el Distrito Federal cuyos objetivos fueron • Visibilizar las agendas de infancia que no han sido consideradas en la construcción de la políticas públicas • Establecer los mecanismos para el cumplimiento de las líneas de acción del PDHDF • Generar un espacio de diálogo para pensar en conjunto la creación del Sistema integral de protección de la niñez en el Distrito Federal.	Habitantes de la Ciudad de México	No aplica	No aplica

PAPR PRINCIPALES ACCIONES, PROGRAMAS PÚBLICOS O PROYECTOS REALIZADOS

UNIDAD RESPONSABLE: 23 A0 00 COMISION DE DERECHOS HUMANOS DEL DISTRITO FEDERAL

PERÍODO: ENERO - JUNIO 2010

EJE DEL PROGRAMA GENERAL DE DESARROLLO 2007-2012	LÍNEA DE POLÍTICA	PROYECTOS, ACCIONES O PROGRAMAS [1]	OBJETIVO DE LOS PROYECTOS ACCIONES O PROGRAMAS	MONTO EJERCIDO	COMPONENTES	POBLACIÓN BENEFICIADA	OTRAS CARACTERÍSTICAS DEL PROGRAMA	INDICADOR ASOCIADO E INTERPRETACIÓN
		Establecer y mantener relaciones con organizaciones sociales y civiles, así como publicar y difundir materiales de derechos humanos	No aplica	No aplica	Se trabajo en el servicio de interpretación a distancia para personas con discapacidad auditiva. La CDHDF es el primer organismo público a nivel nacional que permite la atención integral a las personas sordas, tanto en los servicios de queja y orientación como en las diversas actividades de difusión y sensibilización sobre derechos humanos.	Habitantes de la Ciudad de México	No aplica	No aplica
		Establecer y mantener relaciones con organizaciones sociales y civiles, así como publicar y difundir materiales de derechos humanos	No aplica	No aplica	En el marco del Festival Internacional de Cine en Derechos Humanos se llevó a cabo en las instalaciones de la CDHDF el Taller DH-Lab impartido por Olger González, abogado de la Corte Interamericana de Derechos Humanos.	Habitantes de la Ciudad de México	No aplica	No aplica

PAPR PRINCIPALES ACCIONES, PROGRAMAS PÚBLICOS O PROYECTOS REALIZADOS

UNIDAD RESPONSABLE: 23 A0 00 COMISION DE DERECHOS HUMANOS DEL DISTRITO FEDERAL

PERÍODO: ENERO - JUNIO 2010

EJE DEL PROGRAMA GENERAL DE DESARROLLO 2007-2012	LÍNEA DE POLÍTICA	PROYECTOS, ACCIONES O PROGRAMAS [1/]	OBJETIVO DE LOS PROYECTOS ACCIONES O PROGRAMAS	MONTO EJERCIDO	COMPONENTES	POBLACIÓN BENEFICIADA	OTRAS CARACTERÍSTICAS DEL PROGRAMA	INDICADOR ASOCIADO E INTERPRETACIÓN
		Establecer y mantener relaciones con organizaciones sociales y civiles, así como publicar y difundir materiales de derechos humanos	No aplica	No aplica	Se llevó acabo la Pre conferencia de Juventud del D. F. con miras a la Conferencia mundial de juventud 2010, la cual se desarrollará en agosto. El objetivo fue abrir un espacio donde confluyan organizaciones y colectivos de jóvenes y personas expertas en el tema, para reflexionar y analizar la situación de la juventud mexicana y desarrollar propuestas de acción para ser consideradas en la Conferencia Mundial de Juventud 2010.	Habitantes de la Ciudad de México	No aplica	No aplica

PAPR PRINCIPALES ACCIONES, PROGRAMAS PÚBLICOS O PROYECTOS REALIZADOS

UNIDAD RESPONSABLE: 23 A0 00 COMISION DE DERECHOS HUMANOS DEL DISTRITO FEDERAL

PERÍODO: ENERO - JUNIO 2010

EJE DEL PROGRAMA GENERAL DE DESARROLLO 2007-2012	LÍNEA DE POLÍTICA	PROYECTOS, ACCIONES O PROGRAMAS [1]	OBJETIVO DE LOS PROYECTOS ACCIONES O PROGRAMAS	MONTO EJERCIDO	COMPONENTES	POBLACIÓN BENEFICIADA	OTRAS CARACTERÍSTICAS DEL PROGRAMA	INDICADOR ASOCIADO E INTERPRETACIÓN
		Establecer y mantener relaciones con organizaciones sociales y civiles, así como publicar y difundir materiales de derechos humanos	No aplica	No aplica	El 19 de abril el presidente de la Comisión Luis González Placencia rindió su informe anual 2009 ante el Jefe de gobierno Marcelo Ebrard Casaubon, el presidente del TSJDF Edgar Elías Azar y cuidadanía en general. La presentación del informe es un mecanismo de transparencia y rendición de cuentas sobre el quehacer que la CDHDF tuvo durante 2009, poder realizarlo es una obligación al ser este ente autónomo receptor de recursos públicos. Como actividades preponderantes durante el año, cabe resaltar la presentación del PDHDF, que logró la incorporación, por primera vez en la historia, de presupuestos con perspectiva de derechos humanos en un total de 2,412 líneas de acción que corresponde realizar a órganos del Gobierno capitalino, bajo la supervisión de un Mecanismo de Seguimiento y Evaluación.	Habitantes de la Ciudad de México	No aplica	No aplica

PAPR PRINCIPALES ACCIONES, PROGRAMAS PÚBLICOS O PROYECTOS REALIZADOS

UNIDAD RESPONSABLE: 23 A0 00 COMISION DE DERECHOS HUMANOS DEL DISTRITO FEDERAL

PERÍODO: ENERO - JUNIO 2010

EJE DEL PROGRAMA GENERAL DE DESARROLLO 2007-2012	LÍNEA DE POLÍTICA	PROYECTOS, ACCIONES O PROGRAMAS 1/	OBJETIVO DE LOS PROYECTOS ACCIONES O PROGRAMAS	MONTO EJERCIDO	COMPONENTES	POBLACIÓN BENEFICIADA	OTRAS CARACTERÍSTICAS DEL PROGRAMA	INDICADOR ASOCIADO E INTERPRETACIÓN
		Desarrollar programas de difusión y comunicación, dirigidos a la ciudadanía en materia de derechos humanos.	No aplica	No aplica	Se realizaron 12 inserciones en diversos medios escritos, Se colocaron en el portal de Intranet 12 números del Boletín Informativo "COMUNIDAD VIRTUAL", Se colocaron en el portal de Internet los siguientes materiales: 95 Boletines, 44 Entrevistas, 2 comunicados, 2 Discursos.	Habitantes de la Ciudad de México	No aplica	No aplica

1/ Se refiere a programas públicos.

ADyS-I AYUDAS, DONATIVOS Y SUBSIDIOS

UNIDAD RESPONSABLE: 23 A0 00 COMISION DE DERECHOS HUMANOS DEL DISTRITO FEDERAL

PERÍODO: ENERO - JUNIO 2010

AYUDAS, DONATIVOS Y SUBSIDIOS	BENEFICIARIO		MONTO EJERCIDO	CARACTERÍSTICAS
	TIPO[1/]	TOTAL		
(3)	(4)	(5)	(6)	(7)

NO APLICA

1/ Tipo de Beneficiario sea persona, grupo, asociación o empresa.

ADyS-II AYUDAS, DONATIVOS Y SUBSIDIOS A FIDEICOMISOS

UNIDAD RESPONSABLE: 23 A0 00 COMISION DE DERECHOS HUMANOS DEL DISTRITO FEDERAL

PERÍODO: ENERO - JUNIO 2010

NOMBRE DEL FIDEICOMISO	MONTO (Pesos con dos decimales)				DESTINO DEL GASTO
	INGRESO	GASTO	RENDIMIENTOS FINANCIEROS	SALDO	
(3)	(4)	(5)	(6)	(7)	(8)

NO APLICA

PROSAP PROGRAMAS QUE OTORGAN SUBSIDIOS Y APOYOS A LA POBLACIÓN

UNIDAD RESPONSABLE: 23 A0 00 COMISION DE DERECHOS HUMANOS DEL DISTRITO FEDERAL

PERÍODO: ENERO - JUNIO 2010

DENOMINACIÓN DEL PROGRAMA 1/	DELEGACIÓN	COLONIA	BENEFICIARIO		TOTAL POBLACIÓN OBJETIVO	PRESUPUESTO (Pesos con dos decimales)		
			TIPO 2/	TOTAL		ORIGINAL	PROGRAMADO MODIFICADO	EJERCIDO
(3)	(4)	(4)	(5)	(6)	(7)	(8)	(9)	(10)
NO APLICA								

1/ Se refiere a programas públicos que cuentan con reglas de operación publicadas en la Gaceta Oficial del Distrito Federal.

2/ Tipo de Beneficiario sea persona, grupo, asociación o empresa.

FIDCO-I FIDEICOMISOS CONSTITUIDOS

UNIDAD RESPONSABLE: 23 A0 00 COMISION DE DERECHOS HUMANOS DEL DISTRITO FEDERAL

PERÍODO: ENERO - JUNIO 2010

DENOMINACIÓN DEL FIDEICOMISO	FECHA DE SU CONSTITUCIÓN	FIDEICOMITENTE	FIDEICOMISARIO	FIDUCIARIO	OBJETO DE SU CONSTITUCIÓN	MODIFICACIONES AL OBJETO DE SU CONSTITUCIÓN	OBJETIVO ACTUAL	DISPONIBILIDAD DE RECURSOS AL FINALIZAR EL TRIMESTRE ANTERIOR (1)	DISPONIBILIDAD DE RECURSOS AL FINALIZAR EL TRIMESTRE DE REFERENCIA (2)	VARIACIÓN DE LA DISPONIBILIDAD 2-1 = (3)	ESTADO FINANCIERO		
											ACTIVO	PASIVO	CAPITAL
(3)	(4)	(5)	(6)	(7)	(8)	(9)	(10)	(11)	(12)	(13)	(14)	(15)	(16)
				NO APLICA									

FIDCO-II FIDEICOMISOS CONSTITUIDOS

UNIDAD RESPONSABLE: 23 A0 00 COMISION DE DERECHOS HUMANOS DEL DISTRITO FEDERAL

PERÍODO: ENERO - JUNIO 2010

DENOMINACIÓN DEL FIDEICOMISO	TIPO DE GASTO GCI	DESTINO DEL GASTO	MONTO EJERCIDO
(3)	(4)	(5)	(6)
	NO APLICA		TOTAL
	C		
	I		

AO ACTIVIDADES INSTITUCIONALES QUE REGISTRARON ANTICIPO DE OBRA

UNIDAD RESPONSABLE: 23 A0 00 COMISION DE DERECHOS HUMANOS DEL DISTRITO FEDERAL

PERÍODO: ENERO - JUNIO 2010

R	SR	AI	DENOMINACIÓN	MONTO DEL ANTICIPO 1/ (Pesos con dos decimales)	AMORTIZACIÓN DE ANTICIPOS 1/	DESCRIPCIÓN
(3)			(3)	(4)	(5)	(6)
	(3)					
		(3)				

NO APLICA

1/ Los montos de anticipo y de amortización de anticipo a nivel de actividad institucional deben ser iguales o menores a los reportados en el formato EVPP-I.

EVPP-I EVALUACIÓN PROGRAMÁTICO-PRESUPUESTAL DE ACTIVIDADES INSTITUCIONALES

UNIDAD RESPONSABLE: 23 A0 00 COMISION DE DERECHOS HUMANOS DEL DISTRITO FEDERAL

PERÍODO: ENERO - JUNIO 2010

R	SR	AI	DENOMINACIÓN	UNIDAD DE MEDIDA	RESULTADOS										
					FÍSICO			PRESUPUESTAL (Pesos con dos decimales)					IDBSPP	IARCM
					PROGRAMADO MODIFICADO (1)	ALCANZADO (2)	ICMPP (%) 2/1=(3)	PROGRAMADO MODIFICADO (4)	EJERCIDO (5)	PENDIENTE DE PAGO (6)	ANTICIPOS (7)	AMORTIZACIÓN DE ANTICIPOS (8)	(%) (5+6-7+8)/4 (9)	(%) 3/9
					(4)	(4)	(5)	(6)	(6)	(7)	(8)	(9)	(10)	(11)
16			RESPETADOS											
	01		LOS DERECHOS HUMANOS SE PROTEGEN Y PROMUEVEN											
		00	AUTONOMOS	(3)										
		1	Llevar a cabo la conducción e interlocución institucional, así como efectuar la rendición de cuentas a través de los sistemas establecidos	Conducción	25	28	112.0%	13,579,488.00	13,943,045.94	-	-	-	3,485,761.49	0.0
		2	Tramitar e investigar las quejas recibidas de presuntas violaciones de derechos humanos y elaborar la conclusión que corresponda de acuerdo al reglamento interno.	Asunto	8	8	100.0%	30,802,788.00	27,082,985.21	-	-	-	6,770,746.30	0.0
		3	Establecer y mantener relaciones con organizaciones sociales y civiles, así como publicar y difundir materiales de derechos humanos	Acción	833	878	105.4%	13,952,075.00	8,244,008.08	-	-	-	2,061,002.02	0.0
		4	Proporcionar el servicio de orientación y asesoría a la ciudadanía, así como tramitar, registrar, capturar y dar seguimiento a los expedientes concluidos.	Servicio	2	2	100.0%	15,299,423.00	12,595,105.20	-	-	-	3,148,776.30	0.0
		5	Promover, vincular, formar y capacitar la cultura en y para los derechos humanos de la ciudadanía y servidores públicos.	Capacitación	2,144	2,716	126.7%	10,778,782.00	8,783,174.91	-	-	-	2,195,793.73	0.0
		6	Fortalecer institucionalmente y dar apoyo administrativo	Apoyo	3	3	100.0%	31,423,441.50	24,780,131.38	-	-	-	6,195,032.85	0.0
		7	Desarrollar programas de difusión y comunicación, dirigidos a la ciudadanía en materia de derechos humanos.	Programa	615	1,152	187.3%	8,371,542.00	6,988,143.15	-	-	-	1,747,035.79	0.0

EVPP-I EVALUACIÓN PROGRAMÁTICO-PRESUPUESTAL DE ACTIVIDADES INSTITUCIONALES

UNIDAD RESPONSABLE: 23 A0 00 COMISION DE DERECHOS HUMANOS DEL DISTRITO FEDERAL

PERÍODO: ENERO - JUNIO 2010

R	SR	AI	DENOMINACIÓN	UNIDAD DE MEDIDA	RESULTADOS										
					FÍSICO		ICMPP (%) 2/1=(3)	PRESUPUESTAL (Pesos con dos decimales)					IDBSPP (%) (5+6-7+8)/4 (9)	IARCM (%) 3/9
					PROGRAMADO MODIFICADO (1)	ALCANZADO (2)		PROGRAMADO MODIFICADO (4)	EJERCIDO (5)	PENDIENTE DE PAGO (6)	ANTICIPOS (7)	AMORTIZACIÓN DE ANTICIPOS (8)		
		8	Dar seguimiento a las recomendaciones pendientes de cumplimiento	Seguimiento	7	7	100.0%	4,524,024.00	4,540,680.18	-	-	-	1,135,170.05	0.0
		9	Impulsar investigaciones y acciones para el desarrollo institucional y la profesionalización de los funcionarios	Acción	1	-	0.0%	3,944,075.00	2,338,577.05	-	-	-	584,644.26	-
		10	Supervisar el manejo eficiente y racional de los recursos institucionales	Supervisión	14	14	100.0%	2,828,213.00	3,163,235.72	-	-	-	790,808.93	0.0

EVPP-II EXPLICACIÓN A LAS VARIACIONES DE LA EVALUACIÓN PROGRAMÁTICO-PRESUPUESTAL DE ACTIVIDADES INSTITUCIONALES

UNIDAD RESPONSABLE: 23 A0 00 COMISION DE DERECHOS HUMANOS DEL DISTRITO FEDERAL

PERÍODO: ENERO - JUNIO 2010

R	SR	AI	DENOMINACIÓN	CAUSAS DE LAS DESVIACIONES
16			LOS DERECHOS HUMANOS SON RESPETADOS	
	01		LOS DERECHOS HUMANOS SE PROTEGEN Y PROMUEVEN	
		00	TRANSFERENCIAS A ORGANOS AUTÓNOMOS	(4)
		1	Llevar a cabo la conducción e interlocución institucional, así como efectuar la rendición de cuentas a través de los sistemas establecidos	Derivado de los cambios institucionales por la reingeniería aplicada a partir del mes de abril de 2010 en la CDHDF, se refleja una variación del 12%, en razón de tres reuniones de trabajo adicionales, realizadas por los Comités de apoyo al Programa de Equidad de Genero (PROEG), PAPD y una más por los miembros del consejo.
		3	Establecer y mantener relaciones con organizaciones sociales y civiles, así como publicar y difundir materiales de derechos humanos	Durante este periodo se realizaron eventos y actividades de promoción que no se tenían contemplados en el POA originalmente; la razón por la cual se les dio cabida fue por la relevancia de los temas que se trataron, igualmente se elaboraron 2 boletines para potenciar esta herramienta de difusión. Asimismo se rebaso la meta programada de las actividades de divulgación en atención a las invitaciones que se recibieron por parte de diversas instancias; es relevante mencionar que por el proceso de Reingeniería de la CDHDF, la meta relativa a la reuniones del Consejo se transfirió a la Secretaría Ejecutiva y se integraron las correpondientes al Programa de Promoción Territorial a este proyecto.
		5	Promover, vincular, formar y capacitar la cultura en y para los derechos humanos de la ciudadanía y servidores públicos.	La variación al período obedece al trabajo interno de difusiòn que se realiza con las Instituciones Gubernamentales, Organizaciones de la Sociedad Civil y Ciudadanìa en General. Trabajo conjunto que denota el Interès que actualmente se tiene por conocer los derechos humanos y hacerlos respetar
		7	Desarrollar programas de difusión y comunicación, dirigidos a la ciudadanía en materia de derechos humanos.	La Presentación del Informe Anual 2009 ante la ciudadamía, el Jefe de Gobierno del DF y el Presidente del Tribunal de Justicia del Distrito Federal además de las distintas actividades de las Áreas de la Comisión y los temás de interes para los medios de comunicación fueron motivo para que, en el segundo trimestre del año, algunas metas de la Dirección General de Comunicación por los Derechos Humanos se superaran. Entre los temas más destacados del periodo, además de los señalados anteriormente, estan: la presentación de las Recomendaciones 2 y 3 /2010, la presentación del libro y video de la Consulta Ciudadana "La Policia que Queremos. Un Proceso Exitoso de Corresponsabilidad Ciudadana en el DF, la presentación del Segundo Informe de Seguimiento del Caso "New´s Divine", la transmisión radiofónica del Programa "Radio Ciudadana" del IMER, desde el edificio sede de la CDHDF. La presentación de las "Memorias del 4° Congreso Nacional de Organismos Públicos Autónomos, presentación de Disculpas Públicas por parte del la Delegación Miguel Hidalgo y la presentación del Sistema de Interpretación a Distancia para personas con discapacidad auditiva. entre otras.
		9	Impulsar investigaciones y acciones para el desarrollo institucional y la profesionalización de los funcionarios	La variación que se presenta obedece a la reingeniería institucional llevada a cabo a partir del mes de abril, por lo que se acordó ampliar el período de elaboración para obtener información de la cuarta Visitaduría General y tener una visión más completa referente al tema de tortura.

IAPP INDICADORES ASOCIADOS A PROGRAMAS PÚBLICOS

UNIDAD RESPONSABLE: 23 A0 00 COMISION DE DERECHOS HUMANOS DEL DISTRITO FEDERAL

PERÍODO: ENERO - JUNIO 2010

PROGRAMA PÚBLICO: (3)

OBJETIVO (4)	NOMBRE DEL INDICADOR (5)	DIMENSIÓN A MEDIR (6)	MÉTODO DE CÁLCULO (7)	VALOR DEL INDICADOR (8)	FRECUENCIA A MEDIR (9)	MEDIOS DE VERIFICACIÓN (10)
Fin:	NO APLICA					
Propósito :						
Componentes:						
Actividades:						

PIME PROGRAMA INTEGRAL DE MANTENIMIENTO DE ESCUELAS

UNIDAD RESPONSABLE: 23 A0 00 COMISION DE DERECHOS HUMANOS DEL DISTRITO FEDERAL

PERÍODO: ENERO - JUNIO 2010

NOMBRE DE LA ESCUELA	AVANCE DE LA OBRA (%)	PRESUPUESTO (Pesos con dos decimales)					AVANCE % 4/1=(5)	DESCRIPCIÓN DE LAS OBRAS
		ORIGINAL	PROGRAMADO MODIFICADO (1)	EJERCIDO (2)	PENDIENTE DE PAGO (3)	DEVENGADO 2+3=(4)		
(3)	(4)	(5)	(6)	(7)	(8)	(9)	(10)	(11)
		NO APLICA						
TOTAL (12)								

REA-I REMANENTES DE EJERCICIOS ANTERIORES DE LOS ÓRGANOS AUTÓNOMOS Y DE GOBIERNO

UNIDAD RESPONSABLE: 23 A0 00 COMISION DE DERECHOS HUMANOS DEL DISTRITO FEDERAL

PERÍODO: ENERO - JUNIO 2010

RESULTADO	MONTO (Pesos con dos decimales)		FUENTE DE FINANCIAMIENTO	DESTINO DEL GASTO
	REMANENTE	RENDIMIENTOS FINANCIEROS		
(3)	(4)	(5)	(6)	(7)
		NO APLICA		

REA-II REINTEGROS DEL EJERCICIO ANTERIOR DE LOS ÓRGANOS AUTÓNOMOS Y DE GOBIERNO

UNIDAD RESPONSABLE: 23 A0 00 COMISION DE DERECHOS HUMANOS DEL DISTRITO FEDERAL

PERÍODO: ENERO - JUNIO 2010

RESULTADO	MONTO (Pesos con dos decimales)		FUENTE DE FINANCIAMIENTO	CAUSAS DEL REINTEGRO
	REINTEGRO	RENDIMIENTOS FINANCIEROS		
(3)	(4)	(5)	(6)	(7)
		NO APLICA		

IDT INGRESOS DISTINTOS A LAS TRANSFERENCIAS DE LOS ÓRGANOS AUTÓNOMOS Y DE GOBIERNO

UNIDAD RESPONSABLE: 23 A0 00 COMISION DE DERECHOS HUMANOS DEL DISTRITO FEDERAL

PERÍODO: ENERO - JUNIO 2010

CONCEPTO	INGRESOS (Pesos con dos decimales)	A) ESPECIFICAR LOS RUBROS QUE GENERARON LOS INGRESOS
(3)	(4)	
INGRESOS DISTINTOS A LAS TRANSFERENCIAS 1/	437,674.48	A) (5)
- VENTA DE BIENES		
- VENTA DE SERVICIOS		
- INGRESOS DIVERSOS	33,342.10	
- VENTA DE INVERSIONES		
- RENDIMIENTOS FINANCIEROS	404,332.38	
- OTROS		

1/ Se refiere a los ingresos captados diferentes a las Transferencias del GDF (incluir los conceptos como la venta de bienes y servicios, así como los rendimientos financieros que generaron los ingresos).

APOGA-I ADECUACIONES PRESUPUESTALES DE LOS ÓRGANOS DE GOBIERNO Y AUTÓNOMOS

UNIDAD RESPONSABLE: 23 A0 00 COMISION DE DERECHOS HUMANOS DEL DISTRITO FEDERAL

PERÍODO: ENERO - JUNIO 2010

CAPÍTULO DE GASTO	PRESUPUESTO (Pesos con dos decimales)		CAUSAS DE LAS ADECUACIONES AL PRESUPUESTO
	ORIGINAL	MODIFICADO	
(3)	(4)	(5)	(6)

APOGA-II ADECUACIONES PRESUPUESTALES DE LOS ÓRGANOS DE GOBIERNO Y AUTÓNOMOS

UNIDAD RESPONSABLE: 23 A0 00 COMISION DE DERECHOS HUMANOS DEL DISTRITO FEDERAL

PERÍODO: ENERO - JUNIO 2010

PRESUPUESTO (Pesos con dos decimales)			
ORIGINAL: (3)	MODIFICADO: (4)	VARIACIÓN ABSOLUTA: (4 - 3) (5)	VARIACIÓN %: ((4/3)-1)*100 (6)

PROYECTOS, ACCIONES O PROGRAMAS 1/	PRESUPUESTO (Pesos con dos decimales)		CAUSAS DE LAS ADECUACIONES AL PRESUPUESTO
	ORIGINAL	MODIFICADO	
(7)	(8)	(9)	(10)

1/ Se refiere a programas públicos.

BALANCE GENERAL AL 30 DE JUNIO DE 2010 *

ACTIVO			PASIVO		
CIRCULANTE			**A CORTO PLAZO**		
EFECTIVO EN CAJA, BANCOS E INVERSIONES		**26,175,020.00**	ACREEDORES DIVERSOS	502,140.94	
			IMPUESTOS POR PAGAR	2,916,782.77	
				3,418,923.71	
CUENTAS POR COBRAR			**OTROS PASIVOS**		
DEUDORES DIVERSOS	1,871,749.87				
DEPOSITOS EN GARANTIA	104,763.61		OTROS INGRESOS	33,342.10	
RESPONSABILIDADES	214,872.06		SUBSIDIO DEL GBNO. DEL D.F. P/A	25,613,102.63	
	2,191,385.54			**25,646,444.73**	
MENOS - RESERVA PARA CTAS. INCOBRABLES	**(214,872.06)**	**1,976,513.48**			
TOTAL ACTIVO CIRCULANTE		**28,151,533.48**	**TOTAL PASIVO A CORTO PLAZO Y OTROS**	**29,065,368.44**	
FIJO					
MOBILIARIO Y EQUIPO DE ADMINISTRACION	29,464,816.35		RESERVA P/FDO. DE LIQUIDACIONES	40,599,836.06	
MAQ. Y EQ. AGROP. INDUSTRIAL Y DE COMUNIC.	10,748,194.26				
VEHICULOS Y EQUIPO DE TRANSPORTE	1,840,005.87		**TOTAL PASIVO**		**69,665,204.50**
EQUIPO MEDICO Y DE LABORATORIO	11,908.55				
EQUIPO E INSTRUMENTAL MEDICO Y DE LAB.	862.32		**PATRIMONIO**		
HERRAMIENTAS Y REFACCIONES	127,431.95				
BIENES INMUEBLES	236,849,208.03		INCREMENTO ACUMULADO DEL PATRIMONIO	247,665,691.91	
			DONACIONES	376,994.49	
TOTAL ACTIVO FIJO		**279,042,427.33**	SUPERAVIT (DEFICIT) P/RECUP. DE ACTIVOS FIJOS	**(4,737,675.74)**	
OTROS ACTIVOS					
FONDO PARA LIQUIDACIONES DEL PERSONAL	5,776,254.35		**TOTAL PATRIMONIO**		**243,305,010.66**
		5,776,254.35			
TOTAL ACTIVO		**312,970,215.16**	**TOTAL PASIVO Y PATRIMONIO**		**312,970,215.16**

CUENTAS DE ORDEN

EXISTENCIAS DE CONSUMIBLES PAPELERIA	497,137.80
EXIST. DE CONSUM. Y ACCES. P/EQ. DE COMPUTO	257,423.32
EXIST. DE LIBROS Y FOLLETOS	643,542.35

* LA COMISION PREPARA SU INFORMACION FINANCIERA CONFORME A LAS REGLAS Y CRITERIOS CONTABLES ESTABLECIDOS POR LAS NORMAS DE INFORMACION FINANCIERA COMPLEMENTADOS CON REGLAS PARTICULARES GUBERNAMENTALES, CODIGO FINANCIERO DEL DISTRITO FEDERAL Y DE TIPO PRESUPUESTAL EN SU CONDICION DE ORGANISMO AUTONOMO.

LIC. ROMAN TORRES HUATO
DIRECTOR GENERAL DE ADMINISTRACION

C. JOSE LUIS SOSA HERNANDEZ
DEPARTAMENTO DE CONTABILIDAD

COMISION DE DERECHOS HUMANOS DEL DISTRITO FEDERAL
DIRECCION GENERAL DE ADMINISTRACION
SUBDIRECCION DE FINANZAS
DEPARTAMENTO DE CONTABILIDAD

ESTADO DE ORIGEN Y APLICACION DE RECURSOS
AL 30 DE JUNIO DE 2010

CONCEPTO	AL PRINCIPIO		AL FINAL		ORIGEN	APLICACION
	DEUDOR	ACREEDOR	DEUDOR	ACREEDOR	DEUDOR	ACREEDOR
ACTIVO	**309,324,859.04**		**312,970,215.16**		**3,645,356.12**	
CAJA	385,500.81		389,500.81		4,000.00	
BANCOS	259,165.06		-1,051,239.96		-1,310,405.02	
INVERSIONES EN VALORES	23,311,242.30		26,836,759.15		3,525,516.85	
DEUDORES DIVERSOS	1,476,699.92		1,871,749.87		395,049.95	
DEPOSITOS EN GARANTIA	103,547.93		104,763.61		1,215.68	
RESPONSABILIDADES	214,872.06		214,872.06			
RESERVA PARA CTAS. INCOBRABLES	-214,872.06		-214,872.06			
BIENES MUEBLES E INMUEBLES (CAP. 5000 INV.)	278,007,254.90		279,042,427.33		1,035,172.43	
FONDO PARA ADQ. DE INMUEBLE						
ANTICIPO Y GTOS. PARA ADQ. DE INMUEBLE						
FONDO PARA LIQUIDACIONES DEL PERSONAL	5,781,448.12		5,776,254.35		-5,193.77	
GASTOS DE ADMINISTRACION	**86,274,284.37**		**106,061,931.47**		**19,787,647.10**	
CAP. 1000 SERVICIOS PERSONALES	75,826,507.51		92,612,364.34		16,785,856.83	
CAP. 2000 MATERIALES Y SUMINISTROS	1,569,381.96		1,881,729.71		312,347.75	
CAP. 3000 SERVICIOS GENERALES	8,878,394.90		11,567,837.42		2,689,442.52	
CAP. 4000 AYUDAS, SUBSIDIOS Y TRANSFERENCIAS						
PASIVO		**66,734,929.43**		**69,665,204.50**		**2,930,275.07**
ACREEDORES DIVERSOS		372,397.36		502,140.94		129,743.58
IMPUESTOS POR PAGAR		2,335,585.57		2,916,782.77		581,197.20
RESERVA P/FDO. DE LIQUIDACIONES		40,583,237.22		40,599,836.06		16,598.84
INTERESES POR RENDIMIENTO		-0.00		0.00		0.00
OTROS INGRESOS		14,923.60		33,342.10		18,418.50
SUBSIDIO DEL GBNO. DEL D.F. (P.A.)		23,428,785.68		25,613,102.63		2,184,316.95
DEFICIT EJERCICIO 2009						
TOTAL	**395,599,143.41**	**66,734,929.43**	**419,032,146.63**	**69,665,204.50**	**23,433,003.22**	**2,930,275.07**

COMISION DE DERECHOS HUMANOS DEL DISTRITO FEDERAL
DIRECCION GENERAL DE ADMINISTRACION
SUBDIRECCION DE FINANZAS
DEPARTAMENTO DE CONTABILIDAD

ESTADO DE ORIGEN Y APLICACION DE RECURSOS
AL 30 DE JUNIO DE 2010

CONCEPTO	AL PRINCIPIO		AL FINAL		ORIGEN	APLICACION
	DEUDOR	ACREEDOR	DEUDOR	ACREEDOR	DEUDOR	ACREEDOR
	395,599,143.41	66,734,929.43	419,032,146.63	69,665,204.50	23,433,003.22	2,930,275.07
CAPITAL CONTABLE		241,490,412.34		241,490,412.34		
RESULTADO DE EJERCICIOS ANTERIORES 1993		186,507.93		186,507.93		
RESULTADO DE EJERCICIOS ANTERIORES 1994		2,337,691.25		2,337,691.25		
RESULTADO DE EJERCICIOS ANTERIORES 1995		2,342,052.84		2,342,052.84		
RESULTADO DE EJERCICIOS ANTERIORES 1996		1,484,222.47		1,484,222.47		
RESULTADO DE EJERCICIOS ANTERIORES 1997		44,507.51		44,507.51		
RESULTADO DE EJERCICIOS ANTERIORES 1998		714,566.37		714,566.37		
RESULTADO DE EJERCICIOS ANTERIORES 1999		25,797.02		25,797.02		
RESULTADO DE EJERCICIOS ANTERIORES 2000		2,701,358.44		2,701,358.44		
RESULTADO DE EJERCICIOS ANTERIORES 2001		191,698.59		191,698.59		
RESULTADO DE EJERCICIOS ANTERIORES 2002		2,698,437.33		2,698,437.33		
RESULTADO DE EJERCICIOS ANTERIORES 2003		44,612,024.34		44,612,024.34		
RESULTADO DE EJERCICIOS ANTERIORES 2004		33,279,144.42		33,279,144.42		
RESULTADO DE EJERCICIOS ANTERIORES 2005		24,377,437.98		24,377,437.98		
RESULTADO DE EJERCICIOS ANTERIORES 2006		12,510,981.93		12,510,981.93		
RESULTADO DE EJERCICIOS ANTERIORES 2007		34,529,921.28		34,529,921.28		
RESULTADO DE EJERCICIOS ANTERIORES 2008		25,107,750.11		25,107,750.11		
RESULTADO DE EJERCICIOS ANTERIORES 2009		72,851,105.69		72,851,105.69		
DEPREC. ACUM. HISTORICA AJUSTE INICIAL		-18,504,793.16		-18,504,793.16		
AUMENTO EN EL PATRIMONIO DEL EJERCICIO						
MINISTRACIONES		86,685,921.40		107,188,649.55		20,502,728.15
SUBSIDIO DEL GOBNO. DEL D.F. (G.CORRIENTE)		85,581,610.07		105,049,165.79		19,467,555.72
SUBSIDIO DEL GOBNO. DEL D.F. (G.INVERSION)		1,104,311.33		2,139,483.76		1,035,172.43
DONACIONES		376,994.49		376,994.49		
NACIONAL MONTE DE PIEDAD .I.A.P.		376,199.50		376,199.50		
PC CHEAP, S.A. DE C.V.		794.99		794.99		
SUPERAVIT		-4,737,675.74		-4,737,675.74		
SUPERAVIT		-4,737,675.74		-4,737,675.74		
RESERVA PARA ADQ. DE INMUEBLE						
RESERVA PARA COMPRA DE EDIFICIO						
BIENES INMUEBLES						
EDIFICIOS Y LOCALES						
TERRENO						
OBRA EN PROCESO (2007 y 2008)						
OBRA EN PROCESO (2009)						
EFECTO MONETARIO ACUMULADO		-27,452,478.66		-27,452,478.66		
EFECTO MONETARIO INICIAL		-27,452,478.66		-27,452,478.66		
VALOR ACTUALIZADO DEL PATRIMONIO		32,501,040.15		32,501,040.15		
PATRIMONIO ACTUALIZADO		32,501,040.15		32,501,040.15		
TOTAL	395,599,143.41	395,599,143.41	419,032,146.63	419,032,146.63	23,433,003.22	23,433,003.22

CUENTAS DE ORDEN

EXISTENCIAS DE CONSUMIBLES PAPELERIA	497,137.80
EXIST. DE CONSUM. Y ACCES. P/EQ. DE COMPUTO	257,423.32
EXIST. DE LIBROS Y FOLLETOS	643,542.35

COMISION DE DERECHOS HUMANOS DEL DISTRITO FEDERAL
DIRECCION GENERAL DE ADMINISTRACION
SUBDIRECCION DE FINANZAS
DEPARTAMENTO DE CONTABILIDAD

ESTADO DE INGRESOS Y EGRESOS
AL 30 DE JUNIO DE 2010

INGRESOS		**135,941,525.98**
INGRESOS ACUMULADOS AL MES DE MAYO	113,236,062.38	
APORT. DEL GBNO. DEL D.F.	22,583,975.25	
INTERESES POR RENDIMIENTO	103,069.85	
OTROS INGRESOS DEL MES	18,418.50	
EGRESOS		**106,061,931.47**
SERVICIOS PERSONALES	92,612,364.34	
MATERIALES Y SUMINISTROS	1,881,729.71	
SERVICIOS GENERALES	11,567,837.42	
AYUDAS, SUBSIDIOS Y TRANSFERENCIAS	0.00	
DISPONIBILIDAD DEL PERIODO		**29,879,594.51**

SECRETARÍA ADMINISTRATIVA

México DF, a 13 de julio de 2010
IEDF/SA/**3686**/2010

LIC. JUAN CARLOS CUMMINGS GARCÍA
Director General de Contabilidad, Normatividad y Cuenta Pública de la Secretaría de Finanzas del Gobierno del Distrito Federal
PRESENTE

Por instrucciones de la Consejera Presidenta Mtra. Beatriz Claudia Zavala Pérez y con fundamento en los artículos 5, penúltimo párrafo, 15, último párrafo, 124 y 135 de la Ley de Presupuesto y Gasto Eficiente del Distrito Federal y en atención al Oficio SFDF/SE/0720/2010, turnado por el Lic. Armando López Cárdenas, Subsecretario de Egresos de la Secretaría de Finanzas del Gobierno del Distrito Federal, me permito remitirle impreso y en medio magnético, los formatos debidamente requisitados del Informe de Avance Trimestral Enero - Junio de 2010 así como los Estados Financieros correspondientes a este Instituto.

Sin otro particular, aprovecho la oportunidad para enviarle un cordial saludo.

SUBSECRETARÍA DE EGRESOS
DIRECCIÓN GENERAL DE CONTABILIDAD NORMATIVIDAD Y CUENTA PÚBLICA
15 JUL. 2010
DIRECCIÓN DE INTEGRACIÓN DE CUENTA PÚBLICA
RECIBIDO

ATENTAMENTE

LIC. DIANA TALAVERA FLORES
Encargada del Despacho de la Secretaría Administrativa

RECIBIDO JUL 14 A 7:06 5895

C.c.p. **Mtra. Beatriz Claudia Zavala Pérez.** Consejera Presidenta del IEDF. Para su conocimiento. Presente.
Lic. Mario M. Delgado Carrillo. Secretario de Finanzas del Gobierno del Distrito Federal. Para su conocimiento. Presente.
Lic. Ángel Capetillo Acosta. Director de Integración de Cuenta Pública de la Secretaría de Finanzas del Gobierno del Distrito Federal. Para su conocimiento. Presente.
Lic. Armando López Cárdenas. Subsecretario de Egresos de la Secretaría de Finanzas del Gobierno del Distrito Federal. Para su conocimiento. Presente.

AGF/JCGP/arm

000

SEGUNDO INFORME TRIMESTRAL DE AVANCE PROGRAMATICO-PRESUPUESTAL ENERO-JUNIO 2010

INSTITUTO ELECTORAL DEL DISTRITO FEDERAL

INFORME DE AVANCE TRIMESTRAL ENERO-JUNIO 2010

Responsable:

Lic. Diana Talavera Flores
Encargada del Despacho de la
Secretaría Administrativa

Titular:

Mtra. Beatriz Claudia Zavala Pérez
Presidenta del Consejo General

002

EPCG EXPLICACIÓN A LA EVOLUCIÓN PRESUPUESTAL POR CAPÍTULO DE GASTO CON DÍGITO IDENTIFICADOR 1 Y 3

UNIDAD RESPONSABLE: 24 A0 00 Instituto Electoral del Distrito Federal

PERÍODO: Enero-Junio 2010

R	CAPÍTULO	PRESUPUESTO (Pesos con dos decimales)					A) EXPLICAR LAS VARIACIONES DEL PRESUPUESTO MODIFICADO RESPECTO DEL DEVENGADO AL PERIODO. B) SEÑALAR LOS CONCEPTOS DE GASTO REGISTRADOS COMO PENDIENTES DE PAGO Y EXPLICAR LAS CAUSAS QUE LO ORIGINARON.
		PROGRAMADO MODIFICADO (1)	EJERCIDO (2)	PENDIENTE DE PAGO (3)	DEVENGADO 2+3=(4)	VAR. 1-4=(5)	
(3)	(4)	(5)	(6)	(7)	(8)	(9)	
08	1000	231,087,379.36	209,621,373.45	4,080,499.48	213,701,872.93	17,385,506.43	A) La variación obedece principalmente a la existencia de plazas vacantes, las cuales se han ocupado paulatinamente, conforme a los procedimientos internos establecidos; así como recursos que se han concentrado conforme a la normatividad interna para que el Consejo General del IEDF determine su aplicación. B) Cuotas para el seguro de vida del personal civil, aportaciones a instituciones de seguridad social, impuesto sobre nóminas, cuotas para la vivienda, vales y aportaciones al Sistema de Ahorro para el Retiro de los Trabajadores al Servicio del Estado o a la Administradora de Fondos para el Retiro. Lo anterior provisionado al cierre y pagado en el siguiente período.
	2000	9,970,509.56	3,308,363.36	126,424.18	3,434,787.54	6,535,722.02	A) La variación se debe principalmente a que se encuentran en proceso de adquisición diversos materiales, entre los que sobresalen: materiales y útiles de oficina, materiales y útiles para el procesamiento en equipos y bienes informáticos, alimentación de personas, materiales y útiles de impresión y reproducción, refacciones, accesorios y herramientas menores; así como, recursos que se han concentrado conforme a la normatividad interna para que el Consejo General del IEDF determine su aplicación. B) Alimentación de personas, refacciones, accesorios y herramientas menores, estructuras y manufacturas, entre otros. Lo anterior provisionado al cierre y pagado en el siguiente período.
	3000	33,247,633.68	12,403,827.39	17,221.70	12,421,049.09	20,826,584.59	A) La variación obedece a que se encuentra en trámite administrativo, los conceptos de gastos referentes a diversos servicios de vigilancia, conduccion de señales analógicas y digitales, lavandería, limpieza, higiene y fumigación, otros gastos de publicación, difusión e información, gastos de difusión de servicios públicos y campañas de información, entre otros; así como recursos que se han concentrado conforme a la normatividad interna para que el Consejo General del IEDF determine su aplicación. B) Servicios bancarios y financieros, seguros, otros impuestos y derechos y gastos de fedatarios públicos y pasajes al interior del Distrito Federal, entre otros. Lo anterior provisionado al cierre y pagado en el siguiente período.
	4000	142,286,342.00	142,267,541.88	-	142,267,541.88	18,800.12	A) La variación se debe a que se encuentra en trámite administrativo el proceso de asignación de becas para el servicio social; así como recursos que se han concentrado conforme a la normatividad interna para que el Consejo General del IEDF determine su aplicación. B) No hay pendiente de pago.
	5000	1,799,686.40	1,307,884.40	-	1,307,884.40	491,802.00	A) La variación se debe a que se encuentra en proceso de compra equipo de administración y bienes informáticos. B) No hay pendiente de pago.
TOTAL RESULTADO		418,391,551.00	368,908,990.48	4,224,145.36	373,133,135.84	45,258,415.16	
TOTAL UR		418,391,551.00	368,908,990.48	4,224,145.36	373,133,135.84	45,258,415.16	

EPGC-I EVOLUCIÓN PRESUPUESTAL DEL GASTO REGISTRADO CON DÍGITO IDENTIFICADOR 2 Y 4

UNIDAD RESPONSABLE: 24 A0 00 Instituto Electoral del Distrito Federal

PERÍODO: Enero-Junio 2010

R	CAPÍTULO	PRESUPUESTO (Pesos con dos decimales)				
		PROGRAMADO MODIFICADO (1)	EJERCIDO (2)	PENDIENTE DE PAGO (3)	DEVENGADO 2+3=(4)	VAR. 1-4=(5)
(3)	(4)	(5)	(6)	(7)	(8)	(9)
	1000					
	2000					
	3000	No Aplica				
	5000					
TOTAL RESULTADO						
TOTAL UR						

004

EPGC-II EXPLICACIÓN DE LAS UNIDADES ADMINISTRATIVAS CONSOLIDADORAS LA EVOLUCIÓN PRESUPUESTAL DEL GASTO REGISTRADO CON DÍGITO IDENTIFICADOR 2 Y 4

UNIDAD RESPONSABLE: 24 A0 00 Instituto Electoral del Distrito Federal

PERÍODO: Enero-Junio 2010

PARTIDA	PRESUPUESTO (Pesos con dos decimales)					A) EXPLICAR LAS VARIACIONES DEL PRESUPUESTO MODIFICADO RESPECTO DEL DEVENGADO AL PERIODO. B) SEÑALAR LOS CONCEPTOS DE GASTO REGISTRADOS COMO PENDIENTES DE PAGO Y EXPLICAR LAS CAUSAS QUE LO ORIGINARON.
	PROGRAMADO MODIFICADO (1)	EJERCIDO (2)	PENDIENTE DE PAGO (3)	DEVENGADO 2+3=(4)	VAR. 1-4=(5)	
(3)	(4)	(5)	(6)	(7)	(8)	
						A) (9) Situación: Causas de la situación: Insumos que se dejaron de adquirir (cuantificar): Proyectos, acciones o programas públicos que se dejaron de realizar (cuantificar): Localización geográfica de los proyectos, acciones o programas públicos: Efecto de la no realización de acciones: Población impactada : Impacto en los objetivos institucionales: B) (10) Bienes, obras o servicios aún no pagados (cuantificar): Causas por las cuales no se cubrió su pago: Proyectos, acciones o programas públicos realizados con los insumos no pagados: Localización geográfica de los proyectos, acciones o programas públicos:
						A) B)
						A) B)
						A) B)
						A) B)
						A) B)
						A) B)
TOTAL UR						

No Aplica

005

EAP-I EVOLUCIÓN DE LAS ADECUACIONES PRESUPUESTALES

UNIDAD RESPONSABLE: 24 A0 00 Instituto Electoral del Distrito Federal

PERÍODO: Enero-Junio 2010

PRESUPUESTO (Pesos con dos decimales)

ORIGINAL: (3)	MODIFICADO: (4)	VARIACIÓN ABSOLUTA: (4 - 3) (5)	VARIACIÓN %: ((4/3)-1)*100 (6)

PROYECTOS, ACCIONES O PROGRAMAS 1/	RESULTADO	ORIGINAL	MODIFICADO	EJERCIDO	FUENTE DE FINANCIAMIENTO	GCI
(7)	(8)	(9)	(10)	(11)	(12)	(13)
No Aplica						

1/ Se refiere a programas públicos.

EAP-II EXPLICACIÓN A LAS ADECUACIONES PRESUPUESTALES

UNIDAD RESPONSABLE: 24 A0 00 Instituto Electoral del Distrito Federal

PERÍODO: Enero-Junio 2010

PROYECTOS, ACCIONES O PROGRAMAS 1/	OBJETIVO O NECESIDAD A SATISFACER	DESCRIPCIÓN	POBLACIÓN BENEFICIADA O EN SU CASO AFECTADA
(3)	(4)	(5)	(6)
No Aplica			

1/ Se refiere a programas públicos.

007

PAPR PRINCIPALES ACCIONES, PROGRAMAS PÚBLICOS O PROYECTOS REALIZADOS

UNIDAD RESPONSABLE: 24 A0 00 Instituto Electoral del Distrito Federal

PERÍODO: Enero-Junio 2010

EJE DEL PROGRAMA GENERAL DE DESARROLLO 2007-2012	LÍNEA DE POLÍTICA	PROYECTOS, ACCIONES O PROGRAMAS 1/	OBJETIVO DE LOS PROYECTOS ACCIONES O PROGRAMAS	MONTO EJERCIDO	COMPONENTES	POBLACIÓN BENEFICIADA	OTRAS CARACTERÍSTICAS DEL PROGRAMA	INDICADOR ASOCIADO E INTERPRETACIÓN
(3)	(4)	(5)	(6)	(7)	(8)	(9)	(10)	(11)
Eje 1. Reforma política. Derechos plenos a la ciudad y sus habitantes.	El gobierno elaborará políticas públicas y propuestas de reforma a la Ley de Participación Ciudadana, para fortalecer la participación y consolidar instrumentos como el plebiscito, referéndum y la iniciativa popular.	07 Fortalecer el régimen de partidos políticos y agrupaciones políticas locales.	El objetivo del programa es el realizar las actividades necesarias para el cálculo, determinación y entrega del financiamiento público directo a los partidos políticos, tanto para el sostenimiento de actividades ordinarias permanentes, como de las específicas; además de atender las solicitudes de registro de las organizaciones de ciudadanos interesados en constituirse como agrupaciones políticas locales, así como dar el seguimiento a las obligaciones de las agrupaciones políticas locales en los términos aprobados por la instancia superior, y mantener actualizados los registros en los libros correspondientes, acciones que se encuentran vinculadas al fortalecimiento de las asociaciones políticas.	159,463,643.79	Se han entregado las prerrogativas correspondientes al segundo trimestre de 2010 de los 7 partidos políticos correspondientes al Financiamiento Público Directo para el Sostenimiento de las Actividades Ordinarias Permanentes por un importe de $138,097,030.92 y por concepto de Actividades Específicas por un importe de $4,142,910.96, las cuales fueron aprobadas por el Consejo General el 11 de enero del año en curso mediante acuerdos ACU-002-10 y ACU-003-10 respectivamente.	Población del D.F.	La ubicación geográfica del programa es en el DF.	Indicador: Ministraciones. Valor al concluir el mismo período del año anterior: 96 Valor al concluir el período de referencia: 84 Interpretación:Eficacia.
		06 Promover el desarrollo de una cultura democrática.	El objetivo del programa es contribuir al ejercicio responsable de los derechos político-electorales de los ciudadanos del Distrito Federal, promover y difundir los valores de la cultura cívica democrática, en el que se destacan aquellas actividades dirigidas a la formación ciudadana de niños, jóvenes y mujeres, a la elaboración e impresión de materiales didácticos para la educación cívica y la capacitación electoral.	7,017,697.84	Se realizaron 39 presentaciones educativas de la Ludoteca Cívica Infantil (Luci) en escuelas primarias, bajo la modalidad semanal, atendiendo a 2,840 alumnos, 296 padres de familia y 179 docentes; se realizaron dos intervenciones en modalidad de presentación única, por invitación del Instituto Electoral del Estado de Michoacan, desarrollandose capacitación a personal de su área de educación cívica, que incluyó la atención de 70 alumnos de educación primaria y a 4 funcionarios de nivel directivo; de esta forma se sumó un total de 42 presentaciones, dando atención a 3,389 personas.	Población del D.F.	La ubicación geográfica del programa es en el DF.	Indicador: Presentaciones. Valor al concluir el mismo período del año anterior: 45 Valor al concluir el período de referencia: 67 Interpretación:Eficacia.

PAPR PRINCIPALES ACCIONES, PROGRAMAS PÚBLICOS O PROYECTOS REALIZADOS

UNIDAD RESPONSABLE: 24 A0 00 Instituto Electoral del Distrito Federal

PERÍODO: Enero-Junio 2010

EJE DEL PROGRAMA GENERAL DE DESARROLLO 2007-2012	LÍNEA DE POLÍTICA	PROYECTOS, ACCIONES O PROGRAMAS 1/	OBJETIVO DE LOS PROYECTOS ACCIONES O PROGRAMAS	MONTO EJERCIDO	COMPONENTES	POBLACIÓN BENEFICIADA	OTRAS CARACTERÍSTICAS DEL PROGRAMA	INDICADOR ASOCIADO E INTERPRETACIÓN
(3)	(4)	(5)	(6)	(7)	(8)	(9)	(10)	(11)
		08 Organizar los procesos electorales locales y los procedimientos de participación ciudadana.	El objetivo del programa es permitir al Instituto contar con una mayor capacidad para prever, planear y mejorar las actividades relativas a la preparación de los procedimientos en materia de organización electoral, los instrumentos, geografía, documentación y materiales electorales necesarios para la organización de los procesos electorales, la modernización de los mismos mediante la investigación, desarrollo e innovación de elementos tecnológicos que faciliten a los ciudadanos el ejercicio del voto, la realización de estudios de carácter electoral, social, estadístico y demográfico orientados a conocer parámetros y patrones de electorado, así como atender las solicitudes de información estadística e instrumentos cartográficos de los partidos políticos y ciudadanos.	20,619,633.78	Se coordinaron los trabajos de destrucción de 15.075 toneladas de diversos materiales electorales no susceptibles de ser reutilizados en próximos procesos electorales y de participación ciudadana; prosiguen los trabajos de rehabilitación de diversos materiales electorales, entre ellos, el cancel modular electoral y las cajas paquetes electorales que fueron recuperadas del Proceso Electoral Local 2008-2009, y que son susceptibles de reutilizarse en próximos procesos electorales y de participación ciudadana que se celebren en el Distrito Federal; derivado de los trabajos de actualización y adecuación del Marco Geográfico Electoral, se ha asistido a reuniones de trabajo con los funcionarios del Registro Federal de Electores para las actividades relativas a la Cartografía Electoral del Distrito Federal 2010. Derivado de la conclusión de los recorridos de los Órganos Desconcentrados, se generó el archivo digital del catálogo de colonias al cual se le incorporó delegación, clave de delegación, clave de colonia, nombre de la colonia, tipo de colonia y localidad como lo solicita el Registro Federal de Electores y se generaron los estadísticos del Padrón Electoral y de la Lista Nominal por manzana electoral, sección y colonia definitiva, identificando aquellas con más de 3,000 o más de 5,000 ciudadanos en Padrón Electoral con fecha de corte al 28 de febrero de 2010.	Población del D.F.	La ubicación geográfica del programa es en el DF.	indicador: Acciones. Valor al concluir el mismo periodo del año anterior: 00 Valor al concluir el período de referencia: 15.0 Toneladas interpretación:Eficacia.

1/ Se refiere a programas públicos.

ADyS-I AYUDAS, DONATIVOS Y SUBSIDIOS

UNIDAD RESPONSABLE: 24 A0 00 Instituto Electoral del Distrito Federal

PERÍODO: Enero-Junio 2010

AYUDAS, DONATIVOS Y SUBSIDIOS	BENEFICIARIO		MONTO EJERCIDO	CARACTERÍSTICAS
	TIPO 1/	TOTAL		
(3)	(4)	(5)	(6)	(7)
No Aplica				

1/ Tipo de Beneficiario sea persona, grupo, asociación o empresa.

ADyS-II AYUDAS, DONATIVOS Y SUBSIDIOS A FIDEICOMISOS

UNIDAD RESPONSABLE: 24 A0 00 Instituto Electoral del Distrito Federal

PERÍODO: Enero-Junio 2010

NOMBRE DEL FIDEICOMISO	MONTO (Pesos con dos decimales)				DESTINO DEL GASTO
	INGRESO	GASTO	RENDIMIENTOS FINANCIEROS	SALDO	
(3)	(4)	(5)	(6)	(7)	(8)
No Aplica					

011

PROSAP PROGRAMAS QUE OTORGAN SUBSIDIOS Y APOYOS A LA POBLACIÓN

UNIDAD RESPONSABLE: 24 A0 00 Instituto Electoral del Distrito Federal

PERÍODO: Enero-Junio 2010

DENOMINACIÓN DEL PROGRAMA 1/	DELEGACIÓN	COLONIA	BENEFICIARIO		TOTAL POBLACIÓN OBJETIVO	PRESUPUESTO (Pesos con dos decimales)		
			TIPO 2/	TOTAL		ORIGINAL	PROGRAMADO MODIFICADO	EJERCIDO
(3)	(4)	(4)	(5)	(6)	(7)	(8)	(9)	(10)
No Aplica								

1/ Se refiere a programas públicos que cuentan con reglas de operación publicadas en la Gaceta Oficial del Distrito Federal.

2/ Tipo de Beneficiario sea persona, grupo, asociación o empresa.

012

FIDCO-1 FIDEICOMISOS CONSTITUIDOS

UNIDAD RESPONSABLE: 24 A0 00 Instituto Electoral del Distrito Federal

PERÍODO: Enero-Junio 2010

DENOMINACIÓN DEL FIDEICOMISO	FECHA DE SU CONSTITUCIÓN	FIDEICOMITENTE	FIDEICOMISARIO	FIDUCIARIO	OBJETO DE SU CONSTITUCIÓN	MODIFICACIONES AL OBJETO DE SU CONSTITUCIÓN	OBJETIVO ACTUAL	DISPONIBILIDAD DE RECURSOS AL FINALIZAR EL TRIMESTRE ANTERIOR (1)	DISPONIBILIDAD DE RECURSOS AL FINALIZAR EL TRIMESTRE DE REFERENCIA (2)	VARIACIÓN DE LA DISPONIBILIDAD 2-1 = (3)	ESTADO FINANCIERO		
											ACTIVO	PASIVO	CAPITAL
(3)	(4)	(5)	(6)	(7)	(8)	(9)	(10)	(11)	(12)	(13)	(14)	(15)	(16)
Fideicomiso No. 2188-7	21/12/2007	Instituto Electoral del Distrito Federal	Instituto Electoral del Distrito Federal	Banco Mercantil del Norte S.A.	Incrementar el patrimonio del Instituto Electoral del Distrito Federal, fundamentalmente para la compra de inmuebles para dicho Instituto	La conformación de un fondo dividido en dos subcuentas, una subcuenta para la adquisición de bienes muebles e inmuebles, así como para el pago del arrendamiento de bienes inmuebles, comprendiendo los pagos de impuestos y derechos correspondientes a dichas adquisiciones y arrendamientos, así como los relativos a sus remodelaciones, acondicionamientos, mantenimientos y adecuaciones necesarias y la segunda subcuenta para la constitución de una reserva laboral, para el pago de los importes derivados de compromisos laborales del IEDF.	a) Adquisición de bienes muebles e inmuebles para incrementar el patrimonio del IEDF, así como por el arrendamiento de bienes inmuebles, comprendiendo los pagos de impuestos y derechos correspondientes a dichas adquisiciones y arrendamientos, así como los relativos a sus remodelaciones, acondicionamientos, mantenimientos y adecuaciones necesarias. b) La constitución de una reserva laboral, para el pago de los importes derivados de compromisos laborales del IEDF.	96,993,636.86	81,405,881.02	-15,587,755.84	81,405,881.02	0.00	81,405,881.02
Fideicomiso No. 16551-2	31/12/2009	Instituto Electoral del Distrito Federal	Instituto Electoral del Distrito Federal	Banco Nacional de México, S.A.	Para el desarrollo de los instrumentos tecnológicos para la organización de los procesos electorales y de participación ciudadana.		Para el desarrollo de los instrumentos tecnológicos para la organización de los procesos electorales y de participación ciudadana.	56,877,365.18	57,435,528.43	558,163.25	57,435,528.43	0.00	57,435,528.43

013

FIDCO-II FIDEICOMISOS CONSTITUIDOS

UNIDAD RESPONSABLE: 24 A0 00 Instituto Electoral del Distrito Federal

PERÍODO: Enero-Junio 2010

DENOMINACIÓN DEL FIDEICOMISO	TIPO DE GASTO GCI	DESTINO DEL GASTO	MONTO EJERCIDO
(3)	(4)	(5)	(6)
Fideicomiso No. 2188-7	Gasto corriente.	Rendimientos.	990,571.89
	Gasto corriente.	Devolución de I.S.R.	24,135.13
	Gasto corriente.	Gastos de administración.	(102,281.49)
	Gasto de capital	Adquisición de dos inmuebles.	(11,750,000.00)
	Gasto corriente.	Pagos de compromisos laborales.	(1,484,898.36)
	Gasto corriente.	Pagos de arrendamientos de bienes inmuebles.	(3,267,283.01)
		Variación neta	**(15,589,755.84)**
Fideicomiso No. 16551-2	Gasto corriente.	Rendimientos y gastos de administración.	558,163.25
		Variación neta	**558,163.25**

014

AO ACTIVIDADES INSTITUCIONALES QUE REGISTRARON ANTICIPO DE OBRA

UNIDAD RESPONSABLE: 24 A0 00 Instituto Electoral del Distrito Federal

PERÍODO: Enero-Junio 2010

R	SR	AI	DENOMINACIÓN	MONTO DEL ANTICIPO 1/ (Pesos con dos decimales)	AMORTIZACIÓN DE ANTICIPOS 1/	DESCRIPCIÓN
(3)			(3)	(4)	(5)	(6)
	(3)					
		(3)				
			No Aplica			

1/ Los montos de anticipo y de amortización de anticipo a nivel de actividad institucional deben ser iguales o menores a los reportados en el formato EVPP-I.

EVPP-I EVALUACIÓN PROGRAMÁTICO-PRESUPUESTAL DE ACTIVIDADES INSTITUCIONALES

UNIDAD RESPONSABLE: 24 A0 00 Instituto Electoral del Distrito Federal

PERÍODO: Enero-Junio 2010

R	SR	AI	DENOMINACIÓN	UNIDAD DE MEDIDA	RESULTADOS										
					FÍSICO		ICMPP (%) 2/1=(3)	PRESUPUESTAL (Pesos con dos decimales)					IDBSPP (%) (5+6-7+8)/4 (9)	IARCM (%) 3/9
					PROGRAMADO MODIFICADO (1)	ALCANZADO (2)		PROGRAMADO MODIFICADO (4)	EJERCIDO (5)	PENDIENTE DE PAGO (6)	ANTICIPOS (7)	AMORTIZACIÓN DE ANTICIPOS (8)		
					(4)	(4)	(5)	(6)	(6)	(7)	(8)	(9)	(10)	(11)
08			Las elecciones son organizadas y sus resultados confiables											
	01		Los procesos electorales son equitativos y transparentes											
		00	Transferencias a Órganos Autónomos	S/N	0.50	0.43	0.9	418,391,551.00	368,908,990.48	4,224,145.36	-	-	0.89	0.96

016

EVPP-II EXPLICACIÓN A LAS VARIACIONES DE LA EVALUACIÓN PROGRAMÁTICO-PRESUPUESTAL DE ACTIVIDADES INSTITUCIONALES

UNIDAD RESPONSABLE: 24 A0 00 Instituto Electoral del Distrito Federal

PERÍODO: Enero-Junio 2010

R	SR	AI	DENOMINACIÓN	CAUSAS DE LAS DESVIACIONES
(3)	(3)	(3)	(3)	(4)
			No Aplica	

IAPP INDICADORES ASOCIADOS A PROGRAMAS PÚBLICOS

UNIDAD RESPONSABLE: 24 A0 00 Instituto Electoral del Distrito Federal

PERÍODO: Enero-Junio 2010

PROGRAMA PÚBLICO: (3) Financiamiento, registro y seguimiento a las asociaciones políticas.

OBJETIVO (4)	NOMBRE DEL INDICADOR (5)	DIMENSIÓN A MEDIR (6)	MÉTODO DE CÁLCULO (7)	VALOR DEL INDICADOR (8)	FRECUENCIA A MEDIR (9)	MEDIOS DE VERIFICACIÓN (10)
Fin: Consolidar la cultura democrática como medio que garantice la paz social.	Otorgamiento de prerrogativas programa ordinario	Eficacia.	Total de Ministraciones Atendidas / Total de ministraciones solicitadas	100% de Ministraciones atendidas	Trimestral	Registros internos del programa o proyecto
Propósito : Consolidar el régimen de partidos políticos.						
Componentes: Proporciona oportunamente las prerrogativas que por ley tienen derecho los partidos políticos.						
Actividades: Ministración mensual del financiamiento público a los partidos políticos, para el sostenimiento de actividades ordinarias permanentes de 2010 y por concepto de actividades específicas como entidades de interés público.						

IAPP INDICADORES ASOCIADOS A PROGRAMAS PÚBLICOS

UNIDAD RESPONSABLE: 24 A0 00 Instituto Electoral del Distrito Federal

PERÍODO: Enero-Junio 2010

PROGRAMA PÚBLICO: (3) Acciones y procesos de formación en valores de la democracia.

OBJETIVO (4)	NOMBRE DEL INDICADOR (5)	DIMENSIÓN A MEDIR (6)	MÉTODO DE CÁLCULO (7)	VALOR DEL INDICADOR (8)	FRECUENCIA A MEDIR (9)	MEDIOS DE VERIFICACIÓN (10)
Fin: Promover el desarrollo de una cultura democrática.	Presentaciones educativas de la Ludoteca Cívica Infantil. (Luci)	Eficacia	Presentaciones alcanzadas (42) / Presentaciones programadas (20)	210% de presentaciones educativas basadas en el modelo educativo de la Ludoteca Cívica Infantil (Luci)	Trimestral	Registros internos del programa o proyecto
Propósito : Formación y desarrollo de la cultura democrática y promoción de la participación ciudadana.						
Componentes: Acciones y procesos de formación en valores de la democracia.						
Actividades: Realizar las presentaciones educativas de la Ludoteca Cívica Infantil. (Luci)						

IAPP INDICADORES ASOCIADOS A PROGRAMAS PÚBLICOS

UNIDAD RESPONSABLE: 24 A0 00 Instituto Electoral del Distrito Federal

PERÍODO: Enero-Junio 2010

PROGRAMA PÚBLICO: (3) Planeación, coordinación y control de los proyectos de la Dirección Ejecutiva en materia de organización y geografía electoral.

OBJETIVO (4)	NOMBRE DEL INDICADOR (5)	DIMENSIÓN A MEDIR (6)	MÉTODO DE CÁLCULO (7)	VALOR DEL INDICADOR (8)	FRECUENCIA A MEDIR (9)	MEDIOS DE VERIFICACIÓN (10)
Fin: Destrucción de diversos materiales electorales no susceptibles de ser reutilizados en próximos procesos electorales y de participación ciudadana.	Destrucción de materiales electorales.	Eficacia.	Diversos materiales electorales destruidos (15.075 Ton.) / Meta programada (15.115)	99.7% de diversos materiales electorales destruidos.	Anual.	Registros internos del programa o proyecto.
Propósito : Destrucción de diversos materiales electorales no susceptibles de ser reutilizados en próximos procesos electorales y de participación ciudadana.						
Componentes: Material en desuso producido en polipropileno, poliestireno, PVC o parafinas reciclables y que puede ser cualquiera de los siguientes materiales: Urnas electorales, crayones de cera, plantillas de marcadores de credencial, sellos "X", "Voto" y "Representación Proporcional".						
Actividades: Material concentrado y clasificado, traslado del material a la planta de destrucción donde será pesado y se iniciará la trituración del material.						

PIME PROGRAMA INTEGRAL DE MANTENIMIENTO DE ESCUELAS

UNIDAD RESPONSABLE: 24 A0 00 Instituto Electoral del Distrito Federal

PERÍODO: Enero-Junio 2010

NOMBRE DE LA ESCUELA	AVANCE DE LA OBRA (%)	PRESUPUESTO (Pesos con dos decimales)					AVANCE % 4/1=(5)	DESCRIPCIÓN DE LAS OBRAS
		ORIGINAL	PROGRAMADO MODIFICADO (1)	EJERCIDO (2)	PENDIENTE DE PAGO (3)	DEVENGADO 2+3=(4)		
(3)	(4)	(5)	(6)	(7)	(8)	(9)	(10)	(11)
TOTAL (12)								

No Aplica

REA-I REMANENTES DE EJERCICIOS ANTERIORES DE LOS ÓRGANOS AUTÓNOMOS Y DE GOBIERNO

UNIDAD RESPONSABLE: 24 A0 00 Instituto Electoral del Distrito Federal

PERÍODO: Enero-Junio 2010

RESULTADO	MONTO (Pesos con dos decimales)		FUENTE DE FINANCIAMIENTO	DESTINO DEL GASTO
	REMANENTE	RENDIMIENTOS FINANCIEROS		
(3)	(4)	(5)	(6)	(7)

No Aplica

REA-II REINTEGROS DEL EJERCICIO ANTERIOR DE LOS ÓRGANOS AUTÓNOMOS Y DE GOBIERNO

UNIDAD RESPONSABLE: 24 A0 00 Instituto Electoral del Distrito Federal

PERÍODO: Enero-Junio 2010

RESULTADO	MONTO (Pesos con dos decimales)		FUENTE DE FINANCIAMIENTO	CAUSAS DEL REINTEGRO
	REINTEGRO	RENDIMIENTOS FINANCIEROS		
(3)	(4)	(5)	(6)	(7)

No Aplica

IDT INGRESOS DISTINTOS A LAS TRANSFERENCIAS DE LOS ÓRGANOS AUTÓNOMOS Y DE GOBIERNO

UNIDAD RESPONSABLE: 24 A0 00 Instituto Electoral del Distrito Federal

PERÍODO: Enero-Junio 2010

CONCEPTO	INGRESOS (Pesos con dos decimales)	A) ESPECIFICAR LOS RUBROS QUE GENERARON LOS INGRESOS
(3)	(4)	
INGRESOS DISTINTOS A LAS TRANSFERENCIAS 1/		A) (5)
A) PRODUCTOS FINANCIEROS.	1,191,857.26	Intereses bancarios y rendimientos por inversiones en mesa de dinero y pagarés.
B) INGRESOS DIVERSOS.	4,151,532.02	Diversos, multas a proveedores y asociaciones políticas, así como excedentes de provisiones de años anteriores.
OTROS INGRESOS.	5,343,389.28	

1/ Se refiere a los ingresos captados diferentes a las Transferencias del GDF (incluir los conceptos como la venta de bienes y servicios, así como los rendimientos financieros que generaron los ingresos).

APOGA-I ADECUACIONES PRESUPUESTALES DE LOS ÓRGANOS DE GOBIERNO Y AUTÓNOMOS

UNIDAD RESPONSABLE: 24 A0 00 Instituto Electoral del Distrito Federal

PERÍODO: Enero-Junio 2010

CAPÍTULO DE GASTO	PRESUPUESTO (Pesos con dos decimales)		CAUSAS DE LAS ADECUACIONES AL PRESUPUESTO
	ORIGINAL	MODIFICADO	
(3)	(4)	(5)	(6)
1000 Servicios Personales.	224,592,351.00	231,087,379.36	Se debe principalmente a la contratación de personal para apoyar los trabajos relativos a la verificación en campo de la cartografía por colonias y su correspondiente listado, que a partir de mayo se llevarán a cabo en las 40 direcciones distritales del Instituto Electoral del Distrito Federal. Lo anterior para coadyudar al mejor cumplimiento de los objetivos de las unidades ejecutoras de gasto.
2000 Materiales y Suministros.	7,925,027.00	9,970,509.56	Se debe principalmente al recurso necesario para alimentos y pasajes para el personal de apoyo en los trabajos relativos a la verificación en campo de la cartografía por colonias y su correspondiente listado. Lo anterior para coadyudar al mejor cumplimiento de los objetivos de las unidades ejecutoras de gasto.
3000 Servicios Generales.	41,915,431.00	33,247,633.68	Se debe principalmente a la transferencia de recursos para la contratación de personal, pasajes y alimentos, para apoyar los trabajos relativos a la verificación en campo de la cartografía por colonias y su correspondiente listado. Lo anterior para coadyudar al mejor cumplimiento de los objetivos de las unidades ejecutoras de gasto.
4000 Ayudas, Subsidios, Aportaciones y Transferencias.	142,288,742.00	142,286,342.00	Obedece a la transferencia de recursos presupuestales para la compra de bienes informáticos (escáneres). Lo anterior para coadyudar al mejor cumplimiento de los objetivos de las unidades ejecutoras de gasto.
5000 Bienes Muebles e Inmuebles.	1,670,000.00	1,799,686.40	Reclasificación de la partida presupuestal, para ubicar el gasto en conformidad al clasificador por objeto del gasto del IEDF (compra de equipo de administración), compra de bienes informáticos (escáneres), compra de cronómetro digital de cuenta regresiva y complemento para la reposición de una camara digital. Lo anterior para coadyudar al mejor cumplimiento de los objetivos de las unidades ejecutoras de gasto.

APOGA-II ADECUACIONES PRESUPUESTALES DE LOS ÓRGANOS DE GOBIERNO Y AUTÓNOMOS

UNIDAD RESPONSABLE: 24 A0 00 Instituto Electoral del Distrito Federal

PERÍODO: Enero-Junio 2010

PRESUPUESTO (Pesos con dos decimales)			
ORIGINAL: (3)	MODIFICADO: (4)	VARIACIÓN ABSOLUTA: (4 - 3) (5)	VARIACIÓN %: ((4/3)-1)*100 (6)

PROYECTOS, ACCIONES O PROGRAMAS 1/	PRESUPUESTO (Pesos con dos decimales)		CAUSAS DE LAS ADECUACIONES AL PRESUPUESTO
	ORIGINAL	MODIFICADO	
(7)	(8)	(9)	(10)

No Aplica

1/ Se refiere a programas públicos.

ESTADOS FINANCIEROS

AL 30 DE JUNIO DE 2010

INSTITUTO ELECTORAL DEL DISTRITO FEDERAL
SECRETARIA ADMINISTRATIVA

BALANCE GENERAL
AL 30 DE JUNIO DE 2010

ACTIVO

Disponible		
Bancos	8,171,937.22	
Inversiones	63,154,946.98	71,326,884.20
No Circulante		
Fideicomisos BANORTE, Inmuebles	71,197,554.51	
Fideicomisos BANORTE, Rva. Laboral	10,208,326.51	
Fideicomisos BANAMEX, Umas Electronicas	57,435,528.43	138,841,409.45
Circulante		
Fondo Revolvente	135,425.00	
Deudores Diversos	307,750.22	
Depositos en Garantia	1,396,554.77	1,839,729.99
Fijo		
Bienes Muebles e Inmuebles		
Mobiliario	23,488,811.77	
Equipo de Administración	7,446,923.61	
Equipo Educacional y Recreativo	6,893,794.37	
Bienes Artísticos y Culturales	162,768.39	
Maquinaria y Equipo Industrial	390,834.50	
Maquinaria y Equipo de Construcción	1,983.75	
Equipos y Aparatos de Comunicación y Telecom.	6,209,999.26	
Maquinaria y Equipo Eléctrico	2,909,572.10	
Bienes Informáticos	99,242,694.91	
Maquinaria y Equipo Diverso	1,156,590.89	
Vehículos y Equipo Terrestre	9,353,888.12	
Vehículos y Equipo destinado a Servicios Públicos	348,675.00	
Vehículos y Equipo destinado a Servicios Administrativos	5,958,664.01	
Vehículos y Equipo Auxiliar de Transporte	6,555,636.99	
Equipo Médico y de Laboratorio	60,498.81	
Instrumental Médico y de Laboratorio	42,228.34	
Herramientas y Máquinas-Herramienta	208,179.52	
Refacciones y Accesorios Mayores	33,286.60	
Edificios y Locales	125,841,281.45	
Maquinaria y equipo de Defensa y Seguridad	134,373.36	296,440,685.75
Suma Bienes Muebles e Inmuebles		
Obras Públicas		
Instalaciones mayores y Obras de Construcción	28,780,799.66	
Obras de Terminación y Acabado de Edificio	10,555,801.71	
Estudios de Preinversión	388,852.13	39,725,453.50
Suma Obras Públicas		
Suma el Activo		548,174,162.89

PASIVO

Circulante		
Proveedores	2,238,092.67	
Acreedores Diversos	2,271,781.99	
Impuestos por Pagar	10,964,861.95	
Suma Circulante		15,474,736.61
Contingente		
Litigios Pendientes de Resolución	10,075,927.07	
Terminación de Relaciones Contractuales	7,637,941.09	
Suma Contingente		17,713,868.16
Suma el Pasivo		33,188,604.77

PATRIMONIO / RESULTADOS

Patrimonio			
Patrimonio de Ejercicios Anteriores		322,596,233.85	
Patrimonio del Ejercicio		13,569,905.40	
Fideicomiso		128,244,716.88	
Banco Mercantil del Norte, S.A.	70,809,188.45		
Banco Nacional de México, S.A.	57,435,528.43		
Suma el Patrimonio			464,410,856.13
Resultados			
Resultado de Ejercicios Anteriores		0.00	
Ministraciones con Recursos de Fideicomisos del IEDF		16,932,106.37	
Resultado del Ejercicio:			
Ingresos Extraordinarios	4,151,532.02		
Rendimientos Bancarios	1,191,857.26		
Subtotal	5,343,389.28		
Dev. Multas a Asociaciones Politicas.			
Aplicación del Acu-			
Saldo Ingresos Extraord. y Otros Ing.	5,343,389.28		
Presupuesto por Aplicar	28,299,206.34	33,642,595.62	
Suma Resultado del Ejercicio			50,574,701.99
Suma de Resultados			
Suma el Patrimonio / Resultados			514,985,558.12
Suma el Pasivo y el Patrimonio / Resultados			548,174,162.89

CUENTAS DE ORDEN

Almacén de Bienes de Consumo	4,200,475.53	Vales de Gasolina en Resguardo	13,500.00
Bienes de Consumo en custodia	4,200,475.53	Remanente de Vales de Gasolina	13,500.00
		Vales de Despensa	29,415.00
		Remanente de Vales de Despensa	29,415.00

C.P. Fernando Aguilera Calderón
Subdirector de Contabilidad

C.P. Arturo García de la Fuente
Director de Finanzas y Contabilidad

Lic. Diana Talavera Flores
Encargada del Despacho de la Secretaría Administrativa

INSTITUTO ELECTORAL DEL DISTRITO FEDERAL
SECRETARIA ADMINISTRATIVA

ESTADO DE INGRESOS Y EGRESOS PRESUPUESTALES
DEL 1 AL 30 DE JUNIO DE 2010

INGRESOS

Ministraciones Presupuestales Asignadas GDF		418,391,551.00
Ministraciones con Recursos de Fideicomisos del IEDF		16,932,106.37
Banorte No. 2188-7 Inmuebles	16,932,106.37	
Intereses Bancarios	1,191,857.26	
Ingresos Extraordinarios	4,151,532.02	5,343,389.28
Ampliaciones por Ministraciones del Fideicomiso Banorte	0.00	
Resultado de Ejercicios Anteriores Pendiente de Aplicar	0.00	
Reintegros a la Secretaría de Finanzas del D.F.	33,012,288.40	
Incremento de Fideicomiso	0.00	33,012,288.40
Total Resultado de Ejercicios Anteriores		
Total		473,679,335.05

EGRESOS

Ejercicio Presupuestal Ordinario:			
Servicios Personales		213,701,872.93	
Materiales y Suministros		3,434,787.54	
Servicios Generales		17,119,531.91	
Ayudas, Subsidios Aportaciones y Transferencias		142,267,541.88	
Suma Gasto Corriente			376,523,734.26
Bienes Muebles e Inmuebles		13,568,610.40	
Obras Públicas			
Suma Gasto de Inversión			13,568,610.40
Suma Gasto Corriente y Gasto de Inversión Ordinario			390,092,344.66
Aplicación de Resultado de Ejercicios Anteriores:			
Gasto Corriente		0.00	
Bienes Muebles e Inmuebles		0.00	
Obra Pública		0.00	
Incremento de Fideicomiso Banorte No. 2188-7		0.00	0.00
Total Gasto Corriente y Gasto de Inversión			390,092,344.66
Reintegros a la Secretaría de Finanzas del D.F.			33,012,288.40
Total Gastos y Reintegros al Gobierno del D.F.			423,104,633.06
Total de Egresos			423,104,633.06

DISPONIBLE

Resultado de Ejercicios Anteriores (Saldo)			0.00
Ministraciones con Recursos de Fideicomisos del IEDF Banorte No. 2188-7			16,932,106.37
Resultado del Ejercicio 2010:			
Rendimientos Bancarios	1,191,857.26		
Ingresos Extraordinarios	4,151,532.02	5,343,389.28	
Aplicación de Acu-			
Dev. Multas a Asociaciones Politicas			
Sdo. De Rendimientos e Ingresos Ext.		5,343,389.28	
Ministraciones a Partidos Políticos / APL's por comprobar			
Presupuesto por Aplicar		28,299,206.34	
Partida en Conciliación Contabilidad vs Presupuestos			
Diferencia Ministración GDF Vs Calendario IEDF			33,642,595.62
Total Disponible			50,574,701.99
Total			473,679,335.05

C.P. Fernando Aguilera Calderón
Subdirector de Contabilidad

C.P. Arturo García de la Fuente
Director de Finanzas y Contabilidad

Lic. Diana Talavera Flores
Encargada del Despacho de la Secretaría Administrativa

TRIBUNAL ELECTORAL DEL DISTRITO FEDERAL
ESTADOS UNIDOS MEXICANOS

SECRETARÍA ADMINISTRATIVA.

Oficio núm. **TEDF-SA-0652/2010.**
México, D. F., a 14 de julio de 2010.

LIC. JUAN CARLOS CUMMINGS GARCÍA.
Director General de Contabilidad, Normatividad y Cuenta Pública de la Secretaría de Finanzas del Gobierno del Distrito Federal.
Presente.

Por instrucciones del Lic. Adolfo Riva Palacio Neri, Magistrado Presidente de este Órgano Jurisdiccional, y en atención al oficio No. SFDF/SE/0724/2010, fechado el pasado 25 de junio de 2010, signado por el Lic. Armando López Cárdenas, Subsecretario de Egresos de la Secretaría de Finanzas del Gobierno del Distrito Federal; adjunto al presente los formatos debidamente llenados, y disco magnético que contiene el Informe de Avance Trimestral Enero-junio 2010, del Tribunal Electoral del Distrito Federal.

Aprovecho la ocasión para enviarle un cordial saludo.

Atentamente.
El Secretario Administrativo.

LIC. CARLOS NAVA PÉREZ.

SUBSECRETARIA DE EGRESOS
DIRECCIÓN GENERAL DE CONTABILIDAD
NORMATIVIDAD Y CUENTA PÚBLICA
JUL. 16 2010
DIRECCIÓN DE INTEGRACIÓN DE CUENTA PÚBLICA
RECIBIDO
anexo y cd 643

RECIBIDO
5913
2010 JUL 15 P1:15

C.c.p. Lic. Adolfo Riva Palacio Neri, Magistrado Presidente del Tribunal Electoral del Distrito Federal.- Presente.
Lic. Mario M. Delgado Carillo, Secretario de Finanzas del Gobierno del Distrito Federal.- Presente.
Lic. Armando López Cárdenas, Subsecretario de Egresos del Gobierno del Distrito Federal.- Presente.
Lic. Angel Capetillo Acosta, Director encargado de la Integración de la Cuenta Pública.- Presente.
C. P. Erwin Chávez García, Director de Planeación y Recursos Financieros del T.E.D.F.- Presente.

TRIBUNAL ELECTORAL DEL DISTRITO FEDERAL

INFORME DE AVANCE TRIMESTRAL
ENERO-JUNIO 2010

Responsable:

Cargo y Firma
SECRETARIO ADMINISTRATIVO
LIC. CARLOS NAVA PÉREZ

Titular:

Cargo y Firma
MAGISTRADO PRESIDENTE
LIC. ADOLFO RIVA PALACIO NERI

EPCG EXPLICACIÓN A LA EVOLUCIÓN PRESUPUESTAL POR CAPÍTULO DE GASTO CON DÍGITO IDENTIFICADOR 1 Y 3

UNIDAD RESPONSABLE: 27 A0 00 TRIBUNAL ELECTORAL DEL DISTRITO FEDERAL

PERÍODO: ENERO - JUNIO 2010

R	CAPÍTULO	PRESUPUESTO (Pesos con dos decimales)					A) EXPLICAR LAS VARIACIONES DEL PRESUPUESTO MODIFICADO RESPECTO DEL DEVENGADO AL PERIODO. B) SEÑALAR LOS CONCEPTOS DE GASTO REGISTRADOS COMO PENDIENTES DE PAGO Y EXPLICAR LAS CAUSAS QUE LO ORIGINARON.
		PROGRAMADO MODIFICADO (1)	EJERCIDO (2)	PENDIENTE DE PAGO (3)	DEVENGADO 2+3=(4)	VAR. 1-4=(5)	
(3)	(4)	(5)	(6)	(7)	(8)	(9)	
	1000	79,096,154.00	64,142,195.13	14,937,000.00	79,079,195.13	16,958.87	A)Personal que causo baja en el segundo trimestre de este Órgano Jurisdicional. B) **El importe de cuotas para la vivienda y aportaciones a instituciones de seguridad social la cual será pagada en el mes de julio. Provisión de juicios laborales.**
	2000	2,450,601.00	545,804.62	1,880,000.00	2,425,804.62	24,796.38	Jurisdiccional se ajusto el presupuesto otorgado por la Asamblea. Es importante mencionar que este Tribunal, no contara con algunos suministros y materiales, de suma importancia para continuar con el buen funcionamiento del mimsmo. B) **Pago de suminsitro de agua, periódico, revista y diversos gastos de oficina, los proveedores no presentaron las facturas a tiempo. Licitación pendiente de Materiales y útiles de oficina, Materiales y útiles de impresión y reproducción y Materiales y útiles para el procesamiento en equipos y bienes informáticos.**
	3000	7,865,106.00	4,089,255.95	3,751,000.00	7,840,255.95	24,850.05	A) No existe variación en el presupuesto 2010. Derivado a que el presupuesto solicitado por este Organo Jurisdiccional se ajusto el presupuesto otorgado por la Asamblea. Es importante mencionar que este Tribunal, no contara con algunos servicios generales, de suma importancia para continuar con el buen funcionamiento del mimsmo. B)**Pago de servicios de Cablevisión, Internet, Transmisión de Sesiones, Energía Electrica, Agua, Vigilancia, Limpieza, Telefonía Convencional, Fotocopiado, Conmutador, Puertas de Entrada y Salida y Elevadores.**
	4000						A) B)
	5000	252,000.00	10,473.28	241,526.72	252,000.00	0.00	A) NO APLICA B)**Adquisición de equipo de computo, equipo de red LAN, equipo de bienes informáticos. Se encuentra en curso la validación del área requisitante del mobiliario.**
	6000	614,761.00	608,465.43	6,295.57	614,761.00	0.00	A) NO APLICA B)
	7000						A) B)
	9000						A) B)
TOTAL RESULTADO		90,278,622.00	69,396,194.41	20,815,822.29	90,212,016.70	66,605.30	
TOTAL UR		90,278,622.00	69,396,194.41	20,815,822.29	90,212,016.70	66,605.30	

EPGC-I EVOLUCIÓN PRESUPUESTAL DEL GASTO REGISTRADO CON DÍGITO IDENTIFICADOR 2 Y 4

UNIDAD RESPONSABLE: 27 A0 00 TRIBUNAL ELECTORAL DEL DISTRITO FEDERAL

PERÍODO: ENERO - JUNIO 2010

R	CAPÍTULO	PRESUPUESTO (Pesos con dos decimales)				
		PROGRAMADO MODIFICADO (1)	EJERCIDO (2)	PENDIENTE DE PAGO (3)	DEVENGADO 2+3=(4)	VAR. 1-4=(5)
(3)	(4)	(5)	(6)	(7)	(8)	(9)
	1000					
	2000					
	3000	NO APLICA				
	5000					
TOTAL RESULTADO						
TOTAL UR						

EPGC-II EXPLICACIÓN DE LAS UNIDADES ADMINISTRATIVAS CONSOLIDADORAS LA EVOLUCIÓN PRESUPUESTAL DEL GASTO REGISTRADO CON DÍGITO IDENTIFICADOR 2 Y 4

UNIDAD COSOLIDADORA: 27 A0 00 TRIBUNAL ELECTORAL DEL DISTRITO FEDERAL

PERÍODO: ENERO - JUNIO 2010

PARTIDA	PRESUPUESTO (Pesos con dos decimales)					A) EXPLICAR LAS VARIACIONES DEL PRESUPUESTO MODIFICADO RESPECTO DEL DEVENGADO AL PERIODO. B) SEÑALAR LOS CONCEPTOS DE GASTO REGISTRADOS COMO PENDIENTES DE PAGO Y EXPLICAR LAS CAUSAS QUE LO ORIGINARON.
	PROGRAMADO MODIFICADO (1)	EJERCIDO (2)	PENDIENTE DE PAGO (3)	DEVENGADO 2+3=(4)	VAR. 1-4=(5)	
(3)	(4)	(5)	(6)	(7)	(8)	
1000						A) (9) B) (10)
2000						A) B)
3000						A) B)
4000						A) B)
5000						A) B)
TOTAL UR						

NO APLICA

EAP-1 EVOLUCIÓN DE LAS ADECUACIONES PRESUPUESTALES

UNIDAD RESPONSABLE: 27 A0 00 TRIBUNAL ELECTORAL DEL DISTRITO FEDERAL

PERÍODO: ENERO - JUNIO 2010

PRESUPUESTO (Pesos con dos decimales)

ORIGINAL: (3)	MODIFICADO: (4)	VARIACIÓN ABSOLUTA: (4 - 3) (5)	VARIACIÓN %: ((4/3)-1)*100 (6)

PROYECTOS, ACCIONES O PROGRAMAS 1/	RESULTADO	ORIGINAL	MODIFICADO	EJERCIDO	FUENTE DE FINANCIAMIENTO	GCI
(7)	(8)	(9)	(10)	(11)	(12)	(13)
NO APLICA						

1/ Se refiere a programas públicos.

EAP-II EXPLICACIÓN A LAS ADECUACIONES PRESUPUESTALES

UNIDAD RESPONSABLE: 27 A0 00 TRIBUNAL ELECTORAL DEL DISTRITO FEDERAL

PERÍODO: ENERO - JUNIO 2010

PROYECTOS, ACCIONES O PROGRAMAS 1/	OBJETIVO O NECESIDAD A SATISFACER	DESCRIPCIÓN	POBLACIÓN BENEFICIADA O EN SU CASO AFECTADA
(3)	(4)	(5)	(6)
NO APLICA			

1/ Se refiere a programas públicos.

PAPR PRINCIPALES ACCIONES, PROGRAMAS PÚBLICOS O PROYECTOS REALIZADOS

UNIDAD RESPONSABLE: 27 A0 00 TRIBUNAL ELECTORAL DEL DISTRITO FEDERAL

PERÍODO: ENERO - JUNIO 2010

EJE DEL PROGRAMA GENERAL DE DESARROLLO 2007-2012	LÍNEA DE POLÍTICA	PROYECTOS, ACCIONES O PROGRAMAS 1/	OBJETIVO DE LOS PROYECTOS ACCIONES O PROGRAMAS	MONTO EJERCIDO	COMPONENTES	POBLACIÓN BENEFICIADA	OTRAS CARACTERÍSTICAS DEL PROGRAMA	INDICADOR ASOCIADO E INTERPRETACIÓN
(3)	(4)	(5)	(6)	(7)	(8)	(9)	(10)	(11)
								Indicador: Valor al concluir el mismo período del año anterior: Valor al concluir el período de referencia: Interpretación:
	NO APLICA							

1/ Se refiere a programas públicos.

ADyS-I AYUDAS, DONATIVOS Y SUBSIDIOS

UNIDAD RESPONSABLE: 27 A0 00 TRIBUNAL ELECTORAL DEL DISTRITO FEDERAL

PERÍODO: ENERO - JUNIO 2010

AYUDAS, DONATIVOS Y SUBSIDIOS	BENEFICIARIO		MONTO EJERCIDO	CARACTERÍSTICAS
	TIPO[1/]	TOTAL		
(3)	(4)	(5)	(6)	(7)
NO APLICA				

1/ Tipo de Beneficiario sea persona, grupo, asociación o empresa.

ADyS-II AYUDAS, DONATIVOS Y SUBSIDIOS A FIDEICOMISOS

UNIDAD RESPONSABLE: 27 A0 00 TRIBUNAL ELECTORAL DEL DISTRITO FEDERAL

PERÍODO: ENERO - JUNIO 2010

NOMBRE DEL FIDEICOMISO	MONTO (Pesos con dos decimales)				DESTINO DEL GASTO
	INGRESO	GASTO	RENDIMIENTOS FINANCIEROS	SALDO	
(3)	(4)	(5)	(6)	(7)	(8)
NO APLICA					

PROSAP PROGRAMAS QUE OTORGAN SUBSIDIOS Y APOYOS A LA POBLACIÓN

UNIDAD RESPONSABLE: 27 A0 00 TRIBUNAL ELECTORAL DEL DISTRITO FEDERAL

PERÍODO: ENERO - JUNIO 2010

DENOMINACIÓN DEL PROGRAMA 1/	DELEGACIÓN	COLONIA	BENEFICIARIO		TOTAL POBLACIÓN OBJETIVO	PRESUPUESTO (Pesos con dos decimales)		
			TIPO 2/	TOTAL		ORIGINAL	PROGRAMADO MODIFICADO	EJERCIDO
(3)	(4)	(4)	(5)	(6)	(7)	(8)	(9)	(10)
NO APLICA								

1/ Se refiere a programas públicos que cuentan con reglas de operación publicadas en la Gaceta Oficial del Distrito Federal.

2/ Tipo de Beneficiario sea persona, grupo, asociación o empresa.

FIDCO-I FIDEICOMISOS CONSTITUIDOS

UNIDAD RESPONSABLE: 27 A0 00 TRIBUNAL ELECTORAL DEL DISTRITO FEDERAL

PERÍODO: ENERO - JUNIO 2010

DENOMINACIÓN DEL FIDEICOMISO	FECHA DE SU CONSTITUCIÓN	FIDEICOMITENTE	FIDEICOMISARIO	FIDUCIARIO	OBJETO DE SU CONSTITUCIÓN	MODIFICACIONES AL OBJETO DE SU CONSTITUCIÓN	OBJETIVO ACTUAL	DISPONIBILIDAD DE RECURSOS AL FINALIZAR EL TRIMESTRE ANTERIOR (1)	DISPONIBILIDAD DE RECURSOS AL FINALIZAR EL TRIMESTRE DE REFERENCIA (2)	VARIACIÓN DE LA DISPONIBILIDAD 2-1 = (3)	ESTADO FINANCIERO		
											ACTIVO	PASIVO	CAPITAL
(3)	(4)	(5)	(6)	(7)	(8)	(9)	(10)	(11)	(12)	(13)	(14)	(15)	(16)
NO APLICA													

FIDCO-II FIDEICOMISOS CONSTITUIDOS

UNIDAD RESPONSABLE: 27 A0 00 TRIBUNAL ELECTORAL DEL DISTRITO FEDERAL

PERÍODO: ENERO - JUNIO 2010

DENOMINACIÓN DEL FIDEICOMISO	TIPO DE GASTO GCI	DESTINO DEL GASTO	MONTO EJERCIDO
(3)	(4)	(5)	(6)
			TOTAL
	C		
	I		
NO APLICA			

AO ACTIVIDADES INSTITUCIONALES QUE REGISTRARON ANTICIPO DE OBRA

UNIDAD RESPONSABLE: 27 A0 00 TRIBUNAL ELECTORAL DEL DISTRITO FEDERAL

PERÍODO: ENERO - JUNIO 2010

R	SR	AI	DENOMINACIÓN	MONTO DEL ANTICIPO 1/ (Pesos con dos decimales)	AMORTIZACIÓN DE ANTICIPOS 1/	DESCRIPCIÓN
(3)			(3)	(4)	(5)	(6)
	(3)					
		(3)				
			NO APLICA			

1/ Los montos de anticipo y de amortización de anticipo a nivel de actividad institucional deben ser iguales o menores a los reportados en el formato EVPP-I.

EVPP-I EVALUACIÓN PROGRAMÁTICO-PRESUPUESTAL DE ACTIVIDADES INSTITUCIONALES

UNIDAD RESPONSABLE: 27 A0 00 TRIBUNAL ELECTORAL DEL DISTRITO FEDERAL

PERÍODO: ENERO - JUNIO 2010

R	SR	AI	DENOMINACIÓN	UNIDAD DE MEDIDA	RESULTADOS										
					FÍSICO		ICMPP (%) 2/1=(3)	PRESUPUESTAL (Pesos con dos decimales)					IDBSPP (%) (5+6+7+8)/4 (9)	IARCM (%) 3/9
					PROGRAMADO MODIFICADO (1)	ALCANZADO (2)		PROGRAMADO MODIFICADO (4)	EJERCIDO (5)	PENDIENTE DE PAGO (6)	ANTICIPOS (7)	AMORTIZACIÓN DE ANTICIPOS (8)		
(3)	(3)	(3)	(3)	(3)	(4)	(4)	(5)	(6)	(6)	(7)	(8)	(9)	(10)	(11)
02			La impartición de justicia es eficaz y expedita					90,278,622.00	69,396,194.41	20,815,822.29	-	-	99.93	N/A
	06		La justicia electoral se agiliza y aumenta su eficacia											
		00	Transferencias a órganos autónomos											
			Juicios Electorales	14										
			Juicios para la protección de los derechos político-electorales de los ciudadanos	22										
			Juicios especiales laborales	39	**									
			Procedimientos paraprocesales	10										
			Juicios de inconformidad administra	2										

**Incluye 6 cumplimientos de ejecutoria de amparo y una sentencia interlocutoria.

EVPP-II EXPLICACIÓN A LAS VARIACIONES DE LA EVALUACIÓN PROGRAMÁTICO-PRESUPUESTAL DE ACTIVIDADES INSTITUCIONALES

UNIDAD RESPONSABLE: 27 A0 00 TRIBUNAL ELECTORAL DEL DISTRITO FEDERAL

PERÍODO: ENERO - JUNIO 2010

R	SR	AI	DENOMINACIÓN	CAUSAS DE LAS DESVIACIONES
(3)	(3)	(3)	(3)	(4)
			NO APLICA	

IAPP INDICADORES ASOCIADOS A PROGRAMAS PÚBLICOS

UNIDAD RESPONSABLE: 27 A0 00 TRIBUNAL ELECTORAL DEL DISTRITO FEDERAL

PERIODO: ENERO - JUNIO 2010

PROGRAMA PÚBLICO: (3)

OBJETIVO (4)	NOMBRE DEL INDICADOR (5)	DIMENSIÓN A MEDIR (6)	MÉTODO DE CÁLCULO (7)	VALOR DEL INDICADOR (8)	FRECUENCIA A MEDIR (9)	MEDIOS DE VERIFICACIÓN (10)
Fin:						
Propósito :						
Componentes:	NO APLICA					
Actividades:						

PIME PROGRAMA INTEGRAL DE MANTENIMIENTO DE ESCUELAS

UNIDAD RESPONSABLE: 27 A0 00 TRIBUNAL ELECTORAL DEL DISTRITO FEDERAL

PERÍODO: ENERO - JUNIO 2010

NOMBRE DE LA ESCUELA	AVANCE DE LA OBRA (%)	PRESUPUESTO (Pesos con dos decimales)					AVANCE % 4/1=(5)	DESCRIPCIÓN DE LAS OBRAS
		ORIGINAL	PROGRAMADO MODIFICADO (1)	EJERCIDO (2)	PENDIENTE DE PAGO (3)	DEVENGADO 2+3=(4)		
(3)	(4)	(5)	(6)	(7)	(8)	(9)	(10)	(11)
NO APLICA								
TOTAL (12)								

REA-I REMANENTES DE EJERCICIOS ANTERIORES DE LOS ÓRGANOS AUTÓNOMOS Y DE GOBIERNO

UNIDAD RESPONSABLE: 27 A0 00 TRIBUNAL ELECTORAL DEL DISTRITO FEDERAL

PERÍODO: ENERO - JUNIO 2010

RESULTADO	MONTO (Pesos con dos decimales)		FUENTE DE FINANCIAMIENTO	DESTINO DEL GASTO
	REMANENTE	RENDIMIENTOS FINANCIEROS		
(3)	(4)	(5)	(6)	(7)
	27,826.58	90.34	Fiscales	Adecuación y remodelación del edificio sede
	2,179.00		Fiscales	Fondo Adquisición y Modernización de Activos
	55,418.47		Fiscales	Resultado Ejercicio 2009 Devoluciones por intereses

REA-II REINTEGROS DEL EJERCICIO ANTERIOR DE LOS ÓRGANOS AUTÓNOMOS Y DE GOBIERNO

UNIDAD RESPONSABLE: 27 A0 00 TRIBUNAL ELECTORAL DEL DISTRITO FEDERAL

PERÍODO: ENERO - JUNIO 2010

RESULTADO	MONTO (Pesos con dos decimales)		FUENTE DE FINANCIAMIENTO	CAUSAS DEL REINTEGRO
	REINTEGRO	RENDIMIENTOS FINANCIEROS		
(3)	(4)	(5)	(6)	(7)
		174,980.57	Fiscales	Los rendimientos financieros generados, no fueron utilizados.

IDT INGRESOS DISTINTOS A LAS TRANSFERENCIAS DE LOS ÓRGANOS AUTÓNOMOS Y DE GOBIERNO

UNIDAD RESPONSABLE: 27 A0 00 TRIBUNAL ELECTORAL DEL DISTRITO FEDERAL

PERÍODO: ENERO - JUNIO 2010

CONCEPTO	INGRESOS (Pesos con dos decimales)	A) ESPECIFICAR LOS RUBROS QUE GENERARON LOS INGRESOS
(3)	(4)	
INGRESOS DISTINTOS A LAS TRANSFERENCIAS [1/]		
- VENTA DE BIENES		
- VENTA DE SERVICIOS	27,153.62	Saldos de pasivos de 2009, copias simples y certificadas, depósitos no identificados.
- INGRESOS DIVERSOS	9,000.00	A)Venta de bases de licitación TEDF/LPN/001/2010.
- VENTA DE INVERSIONES		
- RENDIMIENTOS FINANCIEROS	600,450.89	Inversiones sociedades de inversión.
- OTROS	12,309.45	A) Indemnización por equipos robados.

1/ Se refiere a los ingresos captados diferentes a las Transferencias del GDF (incluir los conceptos como la venta de bienes y servicios, así como los rendimientos financieros que generaron los ingresos).

APOGA-I ADECUACIONES PRESUPUESTALES DE LOS ÓRGANOS DE GOBIERNO Y AUTÓNOMOS

UNIDAD RESPONSABLE: 27 A0 00 TRIBUNAL ELECTORAL DEL DISTRITO FEDERAL

PERÍODO: ENERO - JUNIO 2010

CAPÍTULO DE GASTO	PRESUPUESTO (Pesos con dos decimales)		CAUSAS DE LAS ADECUACIONES AL PRESUPUESTO
	ORIGINAL*	MODIFICADO	
(3)	(4)	(5)	(6)
1000	79,810,654.00	79,090,654.00	Adecuar el presupuesto a las necesidades reales de este Órgano Jurisdiccional.
2000	2,539,701.00	2,450,601.00	Adecuar el presupuesto a las necesidades reales de este Órgano Jurisdiccional.
3000	7,056,006.00	7,865,106.00	Adecuar el presupuesto a las necesidades reales de este Órgano Jurisdiccional.
5000	252,000.00	252,000.00	No aplica
6000	614,761.00	614,761.00	No aplica
Totales	90,273,122.00	90,273,122.00	No aplica

APOGA-II ADECUACIONES PRESUPUESTALES DE LOS ÓRGANOS DE GOBIERNO Y AUTÓNOMOS

UNIDAD RESPONSABLE: 27 A0 00 TRIBUNAL ELECTORAL DEL DISTRITO FEDERAL

PERÍODO: ENERO - JUNIO 2010

PRESUPUESTO (Pesos con dos decimales)			
ORIGINAL: (3)	MODIFICADO: (4)	VARIACIÓN ABSOLUTA: (4 - 3) (5)	VARIACIÓN %: ((4/3)-1)*100 (6)

PROYECTOS, ACCIONES O PROGRAMAS 1/	PRESUPUESTO (Pesos con dos decimales)		CAUSAS DE LAS ADECUACIONES AL PRESUPUESTO
	ORIGINAL	MODIFICADO	
(7)	(8)	(9)	(10)
	NO APLICA		

1/ Se refiere a programas públicos.

TRIBUNAL ELECTORAL DEL DISTRITO FEDERAL
SECRETARIA ADMINISTRATIVA

TRIBUNAL ELECTORAL DEL DISTRITO FEDERAL

ESTADO DE RESULTADOS DEL 1° DE ENERO AL30 DE JUNIO DE 2010

PRESUPUESTO AUTORIZADO	ACUMULADO	%
PRESUPUESTO AUTORIZADO DE GASTO CORRIENTE	89,406,361.00	99.04
PRESUPUESTO AUTORIZADO GASTO DE INVERSIÓN	252,000.00	0.28
PRESUPUESTO AUTORIZADO DE OBRA PÚBLICA	614,761.00	0.68
PRESUPUESTO AUTORIZADO	**90,273,122.00**	**100.00**
MAS:		
INTERESES GANADOS ECONOMÍAS 2010	355,689.96	0.39
OTROS INGRESOS VARIOS	16,879.91	0.02
INGRESOS POR VENTA DE BASES PARA LICITACIÓN	1,500.00	0.00
INGRESOS POR SANCIONES EN LICITACIONES	0.00	0.00
PRESUPUESTO TOTAL	**90,647,191.87**	**100.41**
PRESUPUESTO EJERCIDO		
SERVICIOS PERSONALES		
REMUNERACIONES AL PERSONAL DE CARÁCTER PERMANENTE	12,272,052.92	13.54
REMUNERACIONES AL PERSONAL DE CARÁCTER TRANSITORIO	0.00	0.00
REMUNERACIONES ADICIONALES Y ESPECIALES	338,053.47	0.37
PAGOS POR CONCEPTO DE SEGURIDAD SOCIAL	6,305,094.54	6.96
PAGOS POR OTRAS PRESTACIONES SOCIALES Y ECONÓMICAS	43,966,089.45	48.50
IMPUESTO SOBRE NÓMINAS	1,343,876.00	1.48
TOTAL	**64,225,166.38**	**70.85**
MATERIALES Y SUMINISTROS		
MATERIALES Y ÚTILES DE ADMINISTRACIÓN Y ENSEÑANZA	138,339.11	0.15
ALIMENTOS Y UTENSILIOS	76,179.51	0.08
HERRAMIENTAS, REFACCIONES Y ACCESORIOS	19,023.46	0.02
MATERIALES Y ARTÍCULOS DE CONSTRUCCIÓN	260,612.40	0.29
PROD. QUIMICOS, FARMACÉUTICOS Y DE LAB. Y M. P. DE PROD.	48,400.16	0.05
COMBUSTIBLES, LUBRICANTES Y ADITIVOS	0.00	0.00
VESTUARIO, BLANCOS PRENDAS DE PROTECCIÓN Y ARTS. DEP.	3,249.98	0.00
OTROS MATERIALES Y SUMINISTROS	0.00	0.00
TOTAL	**545,804.62**	**0.60**
SERVICIOS GENERALES		
SERVICIOS BÁSICOS	944,514.88	1.04
SERVICIOS DE ARRENDAMIENTO Y SUBROGACIONES	278,073.61	0.31
SERVICIOS DE ASESORÍA, INFORMÁTICOS EST. E INVESTIGACIONES	597,817.33	0.66
SERVICIOS COMERCIALES Y BANCARIOS	1,221,305.03	1.35
SERVICIOS DE MANTENIMIENTO CONSERVACIÓN E INSTALACIÓN	551,175.74	0.61
SERVICIOS DE IMPRESIÓN, PUBLICACIÓN, DIFUSIÓN E INFORMACIÓN	265,754.00	0.29
SERVICIOS DE TRASLADO E INSTALACIÓN	8,858.68	0.01
SERVICIOS OFICIALES	221,756.68	0.24
TOTAL	**4,089,255.95**	**4.51**

ELABORÓ

C.P. FRANCISCO A. HERNÁNDEZ GONZÁLEZ
JEFE DEPARTAMENTO DE CONTABILIDAD

REVISÓ

L.C. TOMÁS JUAN GODINEZ TORRES
SUBDIRECTOR DE CONTABILIDAD Y CONTROL

SUPERVISÓ

C.P. ERWIN CHÁVEZ GARCÍA
DIRECTOR DE
PLANEACIÓN Y RECURSOS FINANCIEROS

AUTORIZÓ

LIC. CARLOS NAVA PÉREZ
SECRETARIO ADMINISTRATIVO

ESTADO DE RESULTADOS DEL 1° DE ENERO AL30 DE JUNIO DE 2010

	PRESUPUESTO AUTORIZADO	ACUMULADO	%
TOTAL PRESUPUESTO EJERCIDO DE GASTO CORRIENTE		**68,860,226.95**	**75.97**
PRESUPUESTO EJERCIDO DE GASTO DE INVERSIÓN			
MOBILIARIO Y EQUIPO DE ADMINISTRACIÓN		4,482.76	1.78
MAQUINARIA Y EQUIPO AGROP. INDUSTRIAL Y DE COMUNICACIONES		5,990.52	2.38
VEHÍCULOS Y EQUIPO DE TRANSPORTE		0.00	0.00
BIENES INMUEBLES		0.00	0.00
TOTAL EJERCIDO DE GASTO DE INVERSIÓN		**10,473.28**	**4.16**
TOTAL PRESUPUESTO EJERCIDO DE GTO. CTE. Y GTO. INV.		**68,870,700.23**	**80.12**
EDIFICIOS Y LOCALES		608,465.43	0.00
TOTAL EJERCIDO DE PRESUPUESTO DE OBRA PÚBLICA		**608,465.43**	**0.00**
PTO. EJERCIDO GTO CORRIENTE, DE INVERSIÓN Y OBRA PÚBLICA		**69,479,165.66**	**80.12**
PRESUPUESTO POR EJERCER DE GASTO CORRIENTE		20,546,134.05	22.98
PRESUPUESTO POR EJERCER DE GASTO DE INVERSIÓN		241,526.72	95.84
PRESUPUESTO POR EJERCER DE OBRA PÚBLICA		6,295.57	1.02
TOTAL POR EJERCER DE GASTO CORRIENTE		**20,920,203.92**	**23.39**

ELABORÓ

C.P. FRANCISCO A. HERNÁNDEZ GONZÁLEZ
JEFE DEPARTAMENTO DE CONTABILIDAD

REVISÓ

L.C. TOMÁS JUAN GODINEZ TORRES
SUBDIRECTOR DE CONTABILIDAD Y CONTROL

SUPERVISÓ

C.P. ERWIN CHÁVEZ GARCÍA
DIRECTOR DE
PLANEACIÓN Y RECURSOS FINANCIEROS

AUTORIZÓ

LIC. CARLOS NAVA PÉREZ
SECRETARIO ADMINISTRATIVO

TRIBUNAL ELECTORAL DEL DISTRITO FEDERAL
SECRETARIA ADMINISTRATIVA

TRIBUNAL ELECTORAL DEL DISTRITO FEDERAL

ESTADO DE POSICIÓN FINANCIERA AL 30 DE JUNIO DE 2010

ACTIVO		PASIVO	
CIRCULANTE		**CIRCULANTE**	
FONDO FIJO	107,500.00	PROVEEDORES	356,791.54
BANCOS	1,095,448.76	ACREEDORES DIVERSOS	9,600,100.44
INVERSIONES	32,924,458.79	CONTRIBUCIONES POR PAGAR	3,070,838.55
DEUDORES DIVERSOS	153,863.58		
TOTAL CIRCULANTE	**34,281,271.13**	**TOTAL CIRCULANTE**	**13,027,730.53**
FIJO		**DIFERIDO**	
MOBILIARIO Y EQUIPO DE ADMINISTRACIÓN	8,516,791.62	INTERESES POR DEVENGAR	0.00
MAQUINARIA Y EQUIPO DE COMUNICACIÓN	16,644,570.91		
EQUIPO DE TRANSPORTE	2,347,796.63	**TOTAL DIFERIDO**	**0.00**
BIENES INMUEBLES (NOTA 3)	146,203,616.67		
TOTAL BIENES MUEBLES E INMUEBLES	**173,712,775.83**	**SUMA EL PASIVO**	**13,027,730.53**
DIFERIDO		**PATRIMONIO**	
PAGOS ANTICIPADOS	0.00		
TOTAL DIFERIDO	**0.00**	GASTO DE INVERSIÓN 1999	2,543,093.86
		GASTO DE INVERSIÓN 2000	473,942.35
		GASTO DE INVERSIÓN 2001	672,526.48
		GASTO DE INVERSIÓN 2002	725,248.28
		GASTO DE INVERSIÓN 2003	688,680.56
		GASTO DE INVERSIÓN 2004	276,490.19
		GASTO DE INVERSIÓN 2005	950,563.93
		GASTO DE INVERSIÓN 2010	241,526.72
		GASTO DE INVERSIÓN OBRA 2010	6,295.57
		FDO RVA. ADQ. Y EQUIP. DE EDIFICIO	27,916.92
		FDO ADQ. Y MOD. DE ACTIVOS	2,179.00
		GASTO DE INVERSIÓN BIENES MUEBLES	21,178,613.51
		GASTO DE INVERSIÓN BIENES INMUEBLES	146,203,616.67
		RESULTADO EJERCICIO 2009	55,418.47
		SUMA EL PATRIMONIO	**174,046,112.51**
		PTO. POR EJERCER GTO. CORRIENTE 2010	20,546,134.05
		PRODUCTOS FINANCIEROS 2009	355,689.96
		OTROS INGRESOS 2009	18,379.91
		TOTAL DE PATRIMONIO	**194,966,316.43**
SUMA EL ACTIVO	**207,994,046.96**	**SUMA EL PASIVO Y PATRIMONIO**	**207,994,046.96**

CUENTAS DE ORDEN

PRESUPUESTO INVERSIÓN EJERCIDO	10,473.28	
EJERCIMIENTO DEL PRESUPUESTO DE INVERSIÓN		10,473.28
PRESUPUESTO OBRA PÚBLICA EJERCIDO	608,465.43	
EJERCIMIENTO DEL PRESUPUESTO DE OBRA PÚBLICA		608,465.43

ELABORÓ

C.P. FRANCISCO A. HERNÁNDEZ GONZÁLEZ
JEFE DE DEPARTAMENTO DE CONTABILIDAD

REVISÓ

L.C. TOMÁS JUAN GODINEZ TORRES
SUBDIRECTOR DE CONTABILIDAD Y CONTROL

SUPERVISÓ

C.P. ERWIN CHÁVEZ GARCÍA
DIRECTOR DE
PLANEACIÓN Y RECURSOS FINANCIEROS

LIC. CARLOS NAVA PÉREZ
SECRETARIO ADMINISTRATIVO

025

UACM Universidad Autónoma de la Ciudad de México

Universidad Autónoma de la Ciudad de México

Nada humano me es ajeno

SUBSECRETARIA DE EGRESOS
DIRECCION GENERAL DE CONTABILIDAD
NORMATIVIDAD Y CUENTA PUBLICA

Nada humano me es ajeno

5987
2010 JUL 15 P7:22

RECIBIDO

Tesorería

México, D.F. a 15 de julio del 2010
Oficio No. UACM/Tesorería/O-421/10

Lic. Juan Carlos Cummings García
Director General de Contabilidad, Normatividad e
Integración de Documentos de Rendición de Cuentas
P r e s e n t e

Me refiero a los oficios SFDF/SE/0725/2010 y SFDF/SE/0826/2010, signados por el Lic. Armando López Cárdenas, Subsecretario de Egresos, mediante los cuales solicita la información sobre el avance programático – presupuestal y el avance programático – presupuestal de las actividades institucionales en materia de equidad de género.

Al respecto, me permito enviarle los formatos del ***"Informe de Avance Trimestral"***, tanto en forma impresa como en medios magnéticos, correspondiente al periodo Enero-Junio de 2010, en tanto a lo que concierne al "***avance programático – presupuestal de las actividades institucionales en materia de equidad de género",*** le comento que esta información no aplica por el momento en la Universidad Autónoma de la Ciudad de México.

Adicionalmente, anexo en medios magnéticos los Estados Financieros a Junio de 2010 de esta Casa de Estudios.

Sin más por el momento, aprovecho para enviarle un cordial saludo.

A T E N T A M E N T E

Lic. Karina Chaparro Alvidrez
Encargada del Despacho de la Tesorería

SUBSECRETARIA DE EGRESOS
DIRECCIÓN GENERAL DE CONTABILIDAD
NORMATIVIDAD Y CUENTA PÚBLICA
1498 RAUL. 15 - 2010
DIRECCIÓN DE INTEGRACIÓN DE CUENTA PÚBLICA
RECIBIDO

C.C.P. Dra. María Esther Orozco.-Rectora de la Universidad Autónoma de la Ciudad de México.
Lic. Mario M. Delgado Carrillo.-Secretario de Finanzas del Gobierno del Distrito Federal.
Lic. Armando López Cárdenas.-Subsecretario de Egresos.
✓ Lic. Ángel Capetillo Acosta.-Director de Integración de Cuenta Pública.
Lic. Yadira Rivera.- Contralora General de la UACM.
Lic. Sitlaly Olivas López.- Jefa de Control Presupuestal.
C. P. Olga María Castro Alcaraz.- Jefa de Pagos, Contabilidad y Finanzas.

SOL

UNIVERSIDAD AUTÓNOMA DE LA CIUDAD DE MÉXICO

INFORME DE AVANCE TRIMESTRAL
ENERO-JUNIO 2010

Responsable: _____
Lic. Shaly Olivas
Jefa de Control Presupuestal

Titular: _____
Lic. Karina Chaparro
Encargada del Despacho de Tesorería

EPCG EXPLICACIÓN A LA EVOLUCIÓN PRESUPUESTAL POR CAPÍTULO DE GASTO CON DÍGITO IDENTIFICADOR 1 Y 3

UNIDAD RESPONSABLE: UNIVERSIDAD AUTÓNOMA DE LA CIUDAD DE MÉXICO

PERÍODO: ENERO-JUNIO 2010

R	CAPÍTULO	PRESUPUESTO (Pesos con dos decimales)					A) EXPLICAR LAS VARIACIONES DEL PRESUPUESTO MODIFICADO RESPECTO DEL DEVENGADO AL PERIODO. B) SEÑALAR LOS CONCEPTOS DE GASTO REGISTRADOS COMO PENDIENTES DE PAGO Y EXPLICAR LAS CAUSAS QUE LO ORIGINARON.
		PROGRAMADO MODIFICADO (1)	EJERCIDO (2)	PENDIENTE DE PAGO (3)	DEVENGADO 2+3=(4)	VAR. 1-4=(5)	
21							
	1000	347,040,222.26	324,346,951.98	0.00	324,346,951.98	22,693,270.28	A) La variación que se observa obedece a las licencias sin goce de sueldo que han solicitado trabajadores de esta Universidad. Así como, la vacancia de plazas, ésto en virtud de la falta de líquidez por la que atraviesa esta Casa de Estudios, por lo que se ha pospuesto se lleven a cabo las publicaciones de las convocatorias correspondientes. B) No aplica.
	2000	13,819,704.62	5,861,713.38	0.00	5,861,713.38	7,957,991.24	A) La variación que presenta este rubro, obedece primordialmente a la falta de líquidez que tiene esta Universidad lo que ha provocado posponer los procesos de adquisición de bienes de consumo. B) No aplica.
	3000	48,555,233.76	27,584,850.66	0.00	27,584,850.66	20,970,383.10	A) La variación que presenta este rubro, obedece primordialmente a la falta de líquidez que tiene esta Universidad lo que ha provocado posponer los procesos de contratación de servicios. B) No aplica.
	4000	13,350,759.22	2,756,852.18	0.00	2,756,852.18	10,593,907.04	A) La variación que presenta este rubro, obedece primordialmente a la falta de líquidez que tiene esta Universidad lo que ha provocado posponer los apoyos derivadosn del Contrato Colectivo de Trabajo 2009 - B) No aplica.
	5000	2,141,391.74	473,890.11	0.00	473,890.11	1,667,501.63	A) La variación que presenta este rubro, obedece primordialmente a la falta de líquidez que tiene esta Universidad lo que ha provocado posponer los procesos de adquisición de bienes muebles. B) No aplica.
	6000	7,897,491.31	230,213.76	0.00	230,213.76	7,667,277.55	A) La variación que presenta este rubro, obedece primordialmente a la falta de líquidez que tiene esta Universidad lo que ha provocado posponer los procesos de contratación y adjudicación de obra pública. B) No aplica.
	7000						A) B)
	9000						A) B)
TOTAL RESULTADO		432,804,802.91	361,254,472.07	0.00	361,254,472.07	71,550,330.84	
TOTAL UR		432,804,802.91	361,254,472.07	0.00	361,254,472.07	71,550,330.84	

Nota: Es importante destacar que en el presente ejercicio fiscal esta Universidad enfrenta una falta de líquidez, por lo que se han tenido que retrazar todos los procesos de adquisión de bienes y servicios, con la finalidad de cubrir correctamente los salarios y las prestaciones sociales de los trabajadores de esta Casa de Estudios.

002

EPGC-I EVOLUCIÓN PRESUPUESTAL DEL GASTO REGISTRADO CON DÍGITO IDENTIFICADOR 2 Y 4

UNIDAD RESPONSABLE: UNIVERSIDAD AUTÓNOMA DE LA CIUDAD DE MÉXICO

PERÍODO: ENERO-JUNIO 2010

R	CAPÍTULO	PRESUPUESTO (Pesos con dos decimales)				
		PROGRAMADO MODIFICADO (1)	EJERCIDO (2)	PENDIENTE DE PAGO (3)	DEVENGADO 2+3=(4)	VAR. 1-4=(5)
	1000					
	2000					
	3000					
	5000					
TOTAL RESULTADO						
TOTAL UR						

No Aplicable

EPGC-II EXPLICACIÓN DE LAS UNIDADES ADMINISTRATIVAS CONSOLIDADORAS LA EVOLUCIÓN PRESUPUESTAL DEL GASTO REGISTRADO CON DÍGITO IDENTIFICADOR 2 Y 4

UNIDAD COSOLIDADORA: UNIVERSIDAD AUTÓNOMA DE LA CIUDAD DE MÉXICO

PERÍODO: ENERO-JUNIO 2010

PARTIDA	PRESUPUESTO (Pesos con dos decimales)					A) EXPLICAR LAS VARIACIONES DEL PRESUPUESTO MODIFICADO RESPECTO DEL DEVENGADO AL PERIODO. B) SEÑALAR LOS CONCEPTOS DE GASTO REGISTRADOS COMO PENDIENTES DE PAGO Y EXPLICAR LAS CAUSAS QUE LO ORIGINARON.
	PROGRAMADO MODIFICADO (1)	EJERCIDO (2)	PENDIENTE DE PAGO (3)	DEVENGADO 2+3=(4)	VAR. 1-4=(5)	
						A) B)
						B)
						A) B)
						A) B)
						A) B)
						A) B)
TOTAL UR						

No Aplicable

EAP-I EVOLUCIÓN DE LAS ADECUACIONES PRESUPUESTALES

UNIDAD RESPONSABLE: UNIVERSIDAD AUTÓNOMA DE LA CIUDAD DE MÉXICO

PERÍODO: ENERO-JUNIO 2010

PRESUPUESTO (Pesos con dos decimales)			
ORIGINAL:	MODIFICADO:	VARIACIÓN ABSOLUTA: (4 - 3)	VARIACIÓN %: ((4/3)-1)*100

PROYECTOS, ACCIONES O PROGRAMAS 1/	RESULTADO	ORIGINAL	MODIFICADO	EJERCIDO	FUENTE DE FINANCIAMIENTO	GCI

No Aplicable

1/ Se refiere a programas públicos.

EAP-II EXPLICACIÓN A LAS ADECUACIONES PRESUPUESTALES

UNIDAD RESPONSABLE: UNIVERSIDAD AUTÓNOMA DE LA CIUDAD DE MÉXICO

PERÍODO: ENERO-JUNIO 2010

PROYECTOS, ACCIONES O PROGRAMAS 1/	OBJETIVO O NECESIDAD A SATISFACER	DESCRIPCIÓN	POBLACIÓN BENEFICIADA O EN SU CASO AFECTADA

No Aplicable

1/ Se refiere a programas públicos.

PAPR PRINCIPALES ACCIONES, PROGRAMAS PÚBLICOS O PROYECTOS REALIZADOS

UNIDAD RESPONSABLE: UNIVERSIDAD AUTÓNOMA DE LA CIUDAD DE MÉXICO

PERÍODO: ENERO-JUNIO 2010

EJE DEL PROGRAMA GENERAL DE DESARROLLO 2007-2012	LÍNEA DE POLÍTICA	PROYECTOS, ACCIONES O PROGRAMAS 1/	OBJETIVO DE LOS PROYECTOS ACCIONES O PROGRAMAS	MONTO EJERCIDO	COMPONENTES	POBLACIÓN BENEFICIADA	OTRAS CARACTERÍSTICAS DEL PROGRAMA	INDICADOR ASOCIADO E INTERPRETACIÓN
Eje 2.- Equidad	Educación							
	Con el objetivo de fortalecer el sistema educativo del Distrito Federal, se implantará el bachillerato universal, se apoyará la reforma de la Universidad Autónoma de la Ciudad de México y se diversificará la oferta educativa universitaria.	PLANEAR, COORDINAR Y OPERAR EL SISTEMA DE ENSEÑANZA SUPERIOR EN EL DISTRITO FEDERAL	Brindar el servicio de educación pública superior con apego a los principios y normas contenidos en la Constitución Política de los Estados Unidos Mexicanos. La Ley de la UACM, además de otras leyes y normas aplicables correspondientes a las ordénes federal y local. Ofrecer un servicio educativo de alta calidad basado en un modelo innovador que ofrezca a los egresados una formación profesional, ética y de servicio a la comunidad. Materializar la autonomia universitaria expresada en la misión de la institución, así como en el uso y administración responsable, eficiente y transparente de los bienes y recursos públicos.	361,254,472.07	La Universidad proporciona a la población de bajos recursos en el Distrito Federal, educación de nivel superior, con una oferta académica de 3 Ingenierías, 9 Licenciaturas y 10 Posgrados, los cuales se imparten en 5 planteles, Del Valle, Casa Libertad, Centro Historico, San Lorenzo Tezonco y Cuautepec.	10,463 Estudiantes que se encuentran cursando las licenciaturas y posgrados y 20,073 Estudiantes académicos y población en general, mismos que han participado en las 436 actividades de difusión y extensión Universitaria que se han llevado a cabo durante este periodo.		Estudiantes por atender en 2010 12,537, Estudiantes atendidos al periodo 10,463

1/ Se refiere a programas públicos.

PAPR PRINCIPALES ACCIONES, PROGRAMAS PÚBLICOS O PROYECTOS REALIZADOS

UNIDAD RESPONSABLE: UNIVERSIDAD AUTÓNOMA DE LA CIUDAD DE MÉXICO

PERÍODO: ENERO-JUNIO 2010

EJE DEL PROGRAMA GENERAL DE DESARROLLO 2007-2012	LÍNEA DE POLÍTICA	PROYECTOS, ACCIONES O PROGRAMAS 1/	OBJETIVO DE LOS PROYECTOS ACCIONES O PROGRAMAS	MONTO EJERCIDO	COMPONENTES	POBLACIÓN BENEFICIADA	OTRAS CARACTERÍSTICAS DEL PROGRAMA	INDICADOR ASOCIADO E INTERPRETACIÓN
		Universidad Autónoma de la Ciudad de México		***/ Estudiante**		**10,463**		
		Por sede:				**10,463**		
		Centro Histórico		*/ Estudiante		951		
		Casa Libertad (Iztapalapa)		*/ Estudiante		986		
		San Lorenzo Tezonco		*/ Estudiante		5,694		
		Del Valle		*/ Estudiante		913		
		Cuautepec (Gustavo A. Madero)		*/ Estudiante		1,684		
		CEFERESO Santa Martha		*/ Estudiante		19		
		Penitenciaria		*/ Estudiante		32		
		Reclusorio SUR		*/ Estudiante		73		
		Reclusorio ORIENTE		*/ Estudiante		53		
		CERESOVA		*/ Estudiante		13		
		CEFERESO TEPEPAN		*/ Estudiante		3		
		Reclusorio NORTE		*/ Estudiante		42		

1/ Se refiere a programas públicos.

PAPR PRINCIPALES ACCIONES, PROGRAMAS PÚBLICOS O PROYECTOS REALIZADOS

UNIDAD RESPONSABLE: UNIVERSIDAD AUTÓNOMA DE LA CIUDAD DE MÉXICO

PERÍODO: ENERO-JUNIO 2010

EJE DEL PROGRAMA GENERAL DE DESARROLLO 2007-2012	LÍNEA DE POLÍTICA	PROYECTOS, ACCIONES O PROGRAMAS 1/	OBJETIVO DE LOS PROYECTOS ACCIONES O PROGRAMAS	MONTO EJERCIDO	COMPONENTES	POBLACIÓN BENEFICIADA	OTRAS CARACTERÍSTICAS DEL PROGRAMA	INDICADOR ASOCIADO E INTERPRETACIÓN
	Por Licenciatura y Posgrado:					**10,463**		
	COLEGIO DE CIENCIA Y TECNOLOGÍA:							
	LICENCIATURAS							
	• INGENIERÍA EN SISTEMAS DE TRANSPORTE URBANO			*/ Estudiante		395		
	• INGENIERÍA EN SISTEMAS ELECTRÓNICOS INDUSTRIALES			*/ Estudiante		520		
	• INGENIERÍA EN SISTEMAS ELECTRÓNICOS Y DE TELECOMUNICACIONES			*/ Estudiante		1,097		
	POSGRADOS							
	• MAESTRÍA EN CIENCIAS GENÓMICAS			*/ Estudiante		17		
	• DOCTORADO EN CIENCIAS GENÓMICAS			*/ Estudiante		27		
	COLEGIO EN HUMANIDADES Y CIENCIAS SOCIALES:							
	LICENCIATURAS							
	• ARTE Y PATRIMONIO CULTURAL			*/ Estudiante		763		
	• CIENCIA POLÍTICA Y ADMINISTRACIÓN URBANA			*/ Estudiante		2193		
	• FILOSOFÍA E HISTORIA DE LAS IDEAS			*/ Estudiante		397		
	• COMUNICACIÓN Y CULTURA			*/ Estudiante		1965		
	• CIENCIAS SOCIALES			*/ Estudiante		508		
	• HISTORIA Y SOCIEDAD CONTEMPORÁNEA			*/ Estudiante		367		
	• CREACIÓN LITERARIA			*/ Estudiante		514		
	• DERECHO (*)			*/ Estudiante		217		
	POSGRADOS							
	• MAESTRÍA EN DIDÁCTICA Y CONCIENCIA HISTÓRICA			*/ Estudiante		7		
	• MAESTRÍA EN PENSAMIENTO Y CULTURA EN AMÉRICA LATINA			*/ Estudiante		9		
	• DOCTORADO EN PENSAMIENTO Y CULTURA EN AMÉRICA LATINA			*/ Estudiante		9		
	• MAESTRÍA EN DEFENSA Y PROMOCIÓN DE LOS DERECHOS HUMANOS			*/ Estudiante		102		
	• MAESTRÍA EN CIENCIAS SOCIALES CON ORIENTACIÓN EN PENSAMIENTO, CULTUF			*/ Estudiante		25		

1/ Se refiere a programas públicos.

PAPR PRINCIPALES ACCIONES, PROGRAMAS PÚBLICOS O PROYECTOS REALIZADOS

UNIDAD RESPONSABLE: UNIVERSIDAD AUTÓNOMA DE LA CIUDAD DE MÉXICO

PERÍODO: ENERO-JUNIO 2010

EJE DEL PROGRAMA GENERAL DE DESARROLLO 2007-2012	LÍNEA DE POLÍTICA	PROYECTOS, ACCIONES O PROGRAMAS 1/	OBJETIVO DE LOS PROYECTOS ACCIONES O PROGRAMAS	MONTO EJERCIDO	COMPONENTES	POBLACIÓN BENEFICIADA	OTRAS CARACTERÍSTICAS DEL PROGRAMA	INDICADOR ASOCIADO E INTERPRETACIÓN
		COLEGIO EN CIENCIAS Y HUMANIDADES:						
		LICENCIATURA						
		• PROMOCIÓN DE LA SALUD		*/ Estudiante		1,249		
		POSGRADOS						
		• MAESTRÍA EN EDUCACIÓN AMBIENTAL		*/ Estudiante		42		
		• MAESTRÍA EN DINÁMICA NO LINEAL Y SISTEMAS COMPLEJOS		*/ Estudiante		40		
		• MAESTRÍA EN ADMINISTRACIÓN DE HOSPITALES		*/ Estudiante		-		
		POR SEXO				**10,463**		
		HOMBRES				4,781		
		MUJERES				5,682		

1/ Se refiere a programas públicos.

PAPR PRINCIPALES ACCIONES, PROGRAMAS PÚBLICOS O PROYECTOS REALIZADOS

UNIDAD RESPONSABLE: UNIVERSIDAD AUTÓNOMA DE LA CIUDAD DE MÉXICO

PERÍODO: ENERO-JUNIO 2010

EJE DEL PROGRAMA GENERAL DE DESARROLLO 2007-2012	LÍNEA DE POLÍTICA	PROYECTOS, ACCIONES O PROGRAMAS 1/	OBJETIVO DE LOS PROYECTOS ACCIONES O PROGRAMAS	MONTO EJERCIDO	COMPONENTES	POBLACIÓN BENEFICIADA	OTRAS CARACTERÍSTICAS DEL PROGRAMA	INDICADOR ASOCIADO E INTERPRETACIÓN

ACTIVIDADES DE LA COORDINACIÓN DE DIFUSIÓN Y EXTENSIÓN UNIVERSITARIA

ACTIVIDADES	CANTIDAD TOTAL DE EVENTOS	CANTIDAD DE EVENTOS SIN COSTO	CANTIDAD DE EVENTOS CON COSTO	POBLACIÓN BENEFICIADA (ESTUDIANTES, ACADÉMICOS Y POBLACIÓN EN GENERAL)
ARTISTICAS	54	50	4	4875
TALLERES	29	27	2	493
(FUNCIONES)	229	227	2	3411
EXPOSICIONES	24	22	2	6832
FESTIVALES	2	2	0	283
DE LIBROS	15	15	0	448
CURSOS	12	6	6	327
CONFERENCIAS	39	39	0	1109
DIPLOMADOS	2	1	1	188
SEMINARIOS	7	5	2	140
HOMENAJE	1	0	1	70
ENCUENTRO	1	1	0	60
EXTRAMUROS	0	0	0	0
VISITAS GUIADAS	7	2	5	177
JORNADAS	2	2	0	260
UNIVERSITARIO	12	0	12	1400
CORAL UACM	0	0	0	0
ACTIVIDADES	436	399	37	20,073

1/ Se refiere a programas públicos.

MAPPDH MARCO DE POLÍTICA PÚBLICA Y ACCIONES REALIZADAS EN MATERIA DE DERECHOS HUMANOS

UNIDAD RESPONSABLE: UNIVERSIDAD AUTÓNOMA DE LA CIUDAD DE MÉXICO
PERÍODO: ENERO-JUNIO 2010

ACTIVIDAD INSTITUCIONAL:

ACCIÓN, PROYECTO O PROGRAMA PÚBLICO:	OBJETIVO:

VINCULACIÓN CON EL PROGRAMA GENERAL DE DESARROLLO 2007-2012	
Eje Estratégico:	Línea de Política:

VINCULACIÓN CON EL PROGRAMA DE DERECHOS HUMANOS DEL DISTRITO FEDERAL	
Derecho:	Línea de Acción:

PLANTEAMIENTO DE LA PROBLEMÁTICA Y OBJETIVO
Diagnóstico:
Problemática:
Causas:
Efectos:
Objetivo Principal:

No Aplicable

RESULTADOS						
Producto o Servicio Entregado	Unidad de Medida	FÍSICO		PRESUPUESTAL (Pesos con dos decimales)		DESCRIPCIÓN DE ACCIONES REALIZADAS
		PROGRAMADO	ALCANZADO	PROGRAMADO	EJERCIDO	

TIPO DE POBLACIÓN 1/	POBLACIÓN OBJETIVO	POBLACIÓN BENEFICIADA

1/ Tipo de población se refiere a: niños, jovenes, mujeres, adultos mayores, población indigena, personas con discapacidad, migrantes, entre otros.

ADyS-I AYUDAS, DONATIVOS Y SUBSIDIOS

UNIDAD RESPONSABLE: UNIVERSIDAD AUTÓNOMA DE LA CIUDAD DE MÉXICO

PERÍODO: ENERO-JUNIO 2010

AYUDAS, DONATIVOS Y SUBSIDIOS	BENEFICIARIO		MONTO EJERCIDO	CARACTERÍSTICAS
	TIPO[2/]	TOTAL		
Apoyos estudiantiles (proyectos estudiantiles, apoyos para la participación en actividades académicas y culturales, apoyo en transporte y seguros de viajero para visitas y prácticas de campo)	Estudiantes del sexo femenino	132	36,596.49	Con fundamente en la exposición de motivos y en el artículo 6 fracción I de la Ley de la Universidad Autónoma de la Ciudad de México, son apoyos que ofrece la UACM a sus estudiantes con apego a los lineamientos establecidos así como de la Comisión de Apoyos Estudiantiles (CAE), órgano colegiado que tiene a su cargo la revisión y dictaminación de la procedencia de los apoyos. Lo anterior en cumplimiento al acuerdo del Consejo Universitario UACM/CU/EX-05/025/09. Los propósitos de estos apoyos son que los estudiantes amplíen, profundicen, fortalezcan y/o apliquen los conocimientos adquiridos en su formación universitaria, con la asesoría de los docentes, a través de tres modalidades: a) Participación en actividades académicas y culturales. Los estudiantes elaboran trabajos académicos que son revisados y avalados por su tutor o por un profesor especialista en el tema, si el trabajo es aceptado y cumple con los requisitos del foro (congreso, simposio, Encuentro), la UACM ofrece a sus estudiantes, cubrir parte de los gastos por concepto de inscripción y traslados; b) Elaboración y presentación de proyectos estudiantiles. La CAE emite una convocatoria anual para la presentación de proyectos, los estudiantes elaboran proyectos, si los proyectos son dictaminados favorablemente, la UACM apoya la realización de los proyectos con materiales, equipo y gestión, dependiendo del proyecto de que se trate; y, c) Visitas y prácticas de campo. Los profesores pueden solicitar transporte para llevar algún grupo de estudiantes a sitios que pueden ser relevantes para los temas y contenidos que están abordando en sus cursos y en los programas de estudio.
	Estudiantes del sexo masculino	62		
Becas para estudios de licenciatura, trabajo recepcional de licenciatura, estudios de maestría, tesis de maestría y estudios de doctorado.	Estudiantes de sexo femenino	450	1,932,379.80	Con fundamente en la exposición de motivos y en el los artículos 3, 4, 6 y 17 de la Ley de la Universidad Autónoma de la Ciudad de México y al acuerdo del Consejo Universitario de la UACM UACM/CU/EX-10/127/08 en la décima Sesión Extraordinaria celebrada los días 10 y 12 de diciembre de 2008, al Manual de Integración y Funcionamiento del Comité de Becas, así como del Comité de Becas como instancia facultada para otorgar las becas conforme a los procedimientos estipulados en el Reglamento del Sistema de Becas de la Universidad Autónoma de la Ciudad de México. Son apoyos que ofrece la UACM a sus estudiantes de licenciatura y posgrado.
	Estudiantes de sexo masculino	204		

1/ Tipo de Beneficiario sea persona, grupo, asociación o empresa.

2/ Estudiantes

ADyS-II AYUDAS, DONATIVOS Y SUBSIDIOS A FIDEICOMISOS

UNIDAD RESPONSABLE: UNIVERSIDAD AUTÓNOMA DE LA CIUDAD DE MÉXICO

PERÍODO: ENERO-JUNIO 2010

NOMBRE DEL FIDEICOMISO	MONTO (Pesos con dos decimales)				DESTINO DEL GASTO
	INGRESO	GASTO	RENDIMIENTOS FINANCIEROS	SALDO	

No Aplicable

PROSAP PROGRAMAS QUE OTORGAN SUBSIDIOS Y APOYOS A LA POBLACIÓN

UNIDAD RESPONSABLE: UNIVERSIDAD AUTÓNOMA DE LA CIUDAD DE MÉXICO

PERÍODO: ENERO-JUNIO 2010

DENOMINACIÓN DEL PROGRAMA 1/	DELEGACIÓN	COLONIA	BENEFICIARIO		TOTAL POBLACIÓN OBJETIVO	PRESUPUESTO (Pesos con dos decimales)		
			TIPO 2/	TOTAL		ORIGINAL	PROGRAMADO MODIFICADO	EJERCIDO

No Aplicable

1/ Se refiere a programas públicos que cuentan con reglas de operación publicadas en la Gaceta Oficial del Distrito Federal.

2/ Tipo de Beneficiario sea persona, grupo, asociación o empresa.

FIDCO-I. FIDEICOMISOS CONSTITUIDOS

UNIDAD RESPONSABLE: UNIVERSIDAD AUTÓNOMA DE LA CIUDAD DE MÉXICO

PERÍODO: ENERO-JUNIO 2010

DENOMINACIÓN DEL FIDEICOMISO	FECHA DE SU CONSTITUCIÓN	FIDEICOMITENTE	FIDEICOMISARIO	FIDUCIARIO	OBJETO DE SU CONSTITUCIÓN	MODIFICACIONES AL OBJETO DE SU CONSTITUCIÓN	OBJETIVO ACTUAL	DISPONIBILIDAD DE RECURSOS AL FINALIZAR EL TRIMESTRE ANTERIOR (1)	DISPONIBILIDAD DE RECURSOS AL FINALIZAR EL TRIMESTRE DE REFERENCIA (2)	VARIACIÓN DE LA DISPONIBILIDAD 2-1 = (3)	ESTADO FINANCIERO		
											ACTIVO	PASIVO	CAPITAL

FIDCO-II FIDEICOMISOS CONSTITUIDOS

UNIDAD RESPONSABLE: UNIVERSIDAD AUTÓNOMA DE LA CIUDAD DE MÉXICO

PERÍODO: ENERO-JUNIO 2010

DENOMINACIÓN DEL FIDEICOMISO	TIPO DE GASTO GCI	DESTINO DEL GASTO	MONTO EJERCIDO

No Aplicable

AO ACTIVIDADES INSTITUCIONALES QUE REGISTRARON ANTICIPO DE OBRA

UNIDAD RESPONSABLE: 29 A0 00 UNIVERSIDAD AUTÓNOMA DE LA CIUDAD DE MÉXICO

PERÍODO: ENERO-JUNIO DE 2010

R	SR	AI	DENOMINACIÓN	MONTO DEL ANTICIPO 1/ (Pesos con dos decimales)	AMORTIZACIÓN DE ANTICIPOS 1/	DESCRIPCIÓN
21			**La Ciudad de México incide en el mejoramiento de la Educación Media Superior y Superior fortaleciendo el Derecho a la Educación.**	**89,118.31**	**62,683.73**	
	02		La educación superior que ofrece la Ciudad de México es de calidad.	89,118.31	62,683.73	
		01	Planear, Coordinar y Operar el Sistema de Enseñanza Superior del Distrito Federal.	89,118.31	62,683.73	
				89,118.31	62,683.73	Reparación de falla estructural del inmueble en Casa Talavera

1/ Los montos de anticipo y de amortización de anticipo a nivel de actividad institucional deben ser iguales o menores a los reportados en el formato EVPP-I.

EVPP-I EVALUACIÓN PROGRAMÁTICO-PRESUPUESTAL DE ACTIVIDADES INSTITUCIONALES

UNIDAD RESPONSABLE: UNIVERSIDAD AUTÓNOMA DE LA CIUDAD DE MÉXICO

PERÍODO: ENERO-JUNIO 2010

R	SR	AI	DENOMINACIÓN	UNIDAD DE MEDIDA	RESULTADOS										
					FÍSICO		ICMPP (%) 2/1=(3)	PRESUPUESTAL (Pesos con dos decimales)					IDBSPP (%) (5+6-7+8)/4 (9)	IARCM (%) 3/9
					PROGRAMADO MODIFICADO (1)	ALCANZADO (2)		PROGRAMADO MODIFICADO (4)	EJERCIDO (5)	PENDIENTE DE PAGO (6)	ANTICIPOS (7)	AMORTIZACIÓN DE ANTICIPOS (8)		
21			La Ciudad de México incide en el mejoramiento de la educación media superior y superior fortaleciendo el Derecho a la Educación											
	02		La educación superior que ofrece la Ciudad de México es de calidad											
		00	Planear, coordinar y operar el sistema de enseñanza superior del GDF	Estudiante	80	70	87.5	377,061.05	208,945.79	168,115.26	89,118.31	62,683.73	93.0	94.1

EVPP-II EXPLICACIÓN A LAS VARIACIONES DE LA EVALUACIÓN PROGRAMÁTICO-PRESUPUESTAL DE ACTIVIDADES INSTITUCIONALES

UNIDAD RESPONSABLE: UNIVERSIDAD AUTÓNOMA DE LA CIUDAD DE MÉXICO

PERÍODO: ENERO-JUNIO 2010

R	SR	AI	DENOMINACIÓN	CAUSAS DE LAS DESVIACIONES

No Aplicable

IAPP INDICADORES ASOCIADOS A PROGRAMAS PÚBLICOS

UNIDAD RESPONSABLE: UNIVERSIDAD AUTÓNOMA DE LA CIUDAD DE MÉXICO

PERIODO: ENERO-JUNIO 2010

PROGRAMA PÚBLICO: EDUCACIÓN SUPERIOR

OBJETIVO	NOMBRE DEL INDICADOR	DIMENSIÓN A MEDIR	MÉTODO DE CÁLCULO	VALOR DEL INDICADOR	FRECUENCIA A MEDIR	MEDIOS DE VERIFICACIÓN
Fin: Incrementar la matricula	Matrícula	Eficacia	(N° de estudiantes inscritos en el semestre actual /Total de estudiantes inscritos en el semestre homólogo anterior)-1 * 100 (10,463 / 9,262) - 1 * 100	Resultado: Valor porcentual 12.97% Representa un incremento en la matrícula de 1,201 estudiantes respecto el periodo homólogo anterior: Enero-Junio de 2009	Semestral	Registros de Control Escolar, y La Coordinación de Difusión Cultural y Extensión Universitaria.
Propósito : Contribuir a satisfacer las necesidades de educación superior no atendidas en el D.F, extendiendo los beneficios de una educación científica y humanística a capas más amplias de la población y así cadyuvar en la construcción de una sociedad más justa y democrática						
Componentes: Contar con un sistema de registro escolar completo sobre los movimientos de la población estudiantil						
Actividades: Inscripción y reisncripción de alumnos de la UACM						

PIME PROGRAMA INTEGRAL DE MANTENIMIENTO DE ESCUELAS

UNIDAD RESPONSABLE: UNIVERSIDAD AUTÓNOMA DE LA CIUDAD DE MÉXICO

PERÍODO: ENERO-JUNIO 2010

NOMBRE DE LA ESCUELA	AVANCE DE LA OBRA (%)	PRESUPUESTO (Pesos con dos decimales)					AVANCE % 4/1=(5)	DESCRIPCIÓN DE LAS OBRAS
		ORIGINAL	PROGRAMADO MODIFICADO (1)	EJERCIDO (2)	PENDIENTE DE PAGO (3)	DEVENGADO 2+3=(4)		

No Aplicable

REA-I REMANENTES DE EJERCICIOS ANTERIORES DE LOS ÓRGANOS AUTÓNOMOS Y DE GOBIERNO

UNIDAD RESPONSABLE: UNIVERSIDAD AUTÓNOMA DE LA CIUDAD DE MÉXICO

PERÍODO: ENERO-JUNIO 2010

RESULTADO	MONTO (Pesos con dos decimales)		FUENTE DE FINANCIAMIENTO	DESTINO DEL GASTO
	REMANENTE	RENDIMIENTOS FINANCIEROS		
21	55,202,466.46	1,324,305.29	Fiscales y fondo	El Consejo General Interno (CGI) de la Universidad Autónoma de la Ciudad de México en su Décima Segunda Sesión Extraordinaria de fecha 20 de diciembre de 2006, aprobó mediante Acuerdo número CGI/UACM/EX-12/118/06 la creación del Fondo para el Fortalecimiento de las Actividades Académicas, la Infraestructura, para Apoyos de Proyectos Estudiantiles y para Contingencias (Fondo), con el remanente presupuestal del ejercicio 2006 y de los ejercicios subsecuentes, además de los rendimientos e ingresos generados por la Universidad. con base en lo anterior los remantes del ejercicio fiscal 2009 se utilizaran en el ejercicio de 2010, a fin de cubrir el pago en tiempo y forma de los compromisos generados a finales del ejercicio fiscal 2009.

REA-II REINTEGROS DEL EJERCICIO ANTERIOR DE LOS ÓRGANOS AUTÓNOMOS Y DE GOBIERNO

UNIDAD RESPONSABLE: UNIVERSIDAD AUTÓNOMA DE LA CIUDAD DE MÉXICO

PERÍODO: ENERO-JUNIO 2010

RESULTADO	MONTO (Pesos con dos decimales)		FUENTE DE FINANCIAMIENTO	CAUSAS DEL REINTEGRO
	REINTEGRO	RENDIMIENTOS FINANCIEROS		

No Aplicable

IDT INGRESOS DISTINTOS A LAS TRANSFERENCIAS DE LOS ÓRGANOS AUTÓNOMOS Y DE GOBIERNO

UNIDAD RESPONSABLE: UNIVERSIDAD AUTÓNOMA DE LA CIUDAD DE MÉXICO

PERÍODO: ENERO-JUNIO 2010

CONCEPTO	INGRESOS (Pesos con dos decimales)	A) ESPECIFICAR LOS RUBROS QUE GENERARON LOS INGRESOS
INGRESOS DISTINTOS A LAS TRANSFERENCIAS 1/		A)
- VENTA DE BIENES		
- VENTA DE SERVICIOS		
- INGRESOS DIVERSOS		
- VENTA DE INVERSIONES		
- RENDIMIENTOS FINANCIEROS	1,324,305.29	Rendimientos por Intereses Bancarios.
- OTROS		
Total	1,324,305.29	Estos ingresos son parte del Fondo con base en lo dictado en el acuerdo CGI/UACM/EX12/118/06. aprobado por el Consejo General Interno (CGI), de la Universidad Autónoma de la Ciudad de México, en su Décima Segunda Sesión Extraordinaria de fecha 20 de diciembre de 2006. para la creación del Fondo para el Fortalecimiento de las Actividades Académicas, la Infraestructura, para Apoyos de Proyectos Estudiantiles y para Contingencias. (Fondo).

1/ Se refiere a los ingresos captados diferentes a las Transferencias del GDF (incluir los conceptos como la venta de bienes y servicios, así como los rendimientos financieros que generaron los ingresos).

APOGA-I ADECUACIONES PRESUPUESTALES DE LOS ÓRGANOS DE GOBIERNO Y AUTÓNOMOS

UNIDAD RESPONSABLE: UNIVERSIDAD AUTÓNOMA DE LA CIUDAD DE MÉXICO

PERÍODO: ENERO-JUNIO 2010

CAPÍTULO DE GASTO	PRESUPUESTO (Pesos con dos decimales)		CAUSAS DE LAS ADECUACIONES AL PRESUPUESTO
	ORIGINAL	MODIFICADO	

No Aplicable

APOGA-II ADECUACIONES PRESUPUESTALES DE LOS ÓRGANOS DE GOBIERNO Y AUTÓNOMOS

UNIDAD RESPONSABLE: UNIVERSIDAD AUTÓNOMA DE LA CIUDAD DE MÉXICO

PERÍODO: ENERO-JUNIO 2010

PRESUPUESTO (Pesos con dos decimales)			
ORIGINAL:	MODIFICADO:	VARIACIÓN ABSOLUTA: (4 - 3)	VARIACIÓN %: ((4/3)-1)*100

PROYECTOS, ACCIONES O PROGRAMAS 1/	PRESUPUESTO (Pesos con dos decimales)		CAUSAS DE LAS ADECUACIONES AL PRESUPUESTO
	ORIGINAL	MODIFICADO	

No Aplicable

1/ Se refiere a programas públicos.

Universidad Autónoma de la Ciudad de México

Nada Humano me es ajeno

UACM

ESTADOS FINANCIEROS

JUNIO 2010

028

CONTENIDO

1. Estados Financieros del mes de junio 2010
2. Anexos
    - Fondos Revolventes
    - Bancos
    - Deudores Diversos
    - Depósitos en Garantía
    - Almacén
    - Terrenos
    - Edificios
    - Activo Fijo
    - Proveedores
    - Acreedores Diversos
    - Impuestos por Pagar
    - Estado de Situación Presupuestal del mes de junio 2010
    - Aportaciones del Gobierno del D.F. del mes de junio 2010
3. Balanza de Comprobación del mes de junio 2010
4. Conciliación Contable-Presupuestal del mes de junio 2010
5. Flujo de Efectivo del mes de junio 2010

ESTADOS FINANCIEROS

Universidad Autónoma de la Ciudad de México

Nada Humano me es ajeno

UACM

BALANCE GENERAL AL 30 DE JUNIO DE 2010

(PESOS CON DOS DECIMALES)

ACTIVO	ANEXO		PASIVO Y PATRIMONIO	ANEXO	
ACTIVO CIRCULANTE			**PASIVO CORTO PLAZO**		
FONDO REVOLVENTE	1	0.00	PROVEEDORES	11	2,210,440.94
BANCOS	2	83,554,246.54	ACREEDORES DIVERSOS	12	13,007,603.20
CUENTAS POR COBRAR	3	100,000,000.00	IMPUESTOS POR PAGAR	14	11,444,874.15
DEUDORES DIVERSOS	4	1,761,235.27	FONDO P/ EL FORTALECIMIENTO DE LAS ACT. ACADEMICAS		55,202,466.46
DEPÓSITOS EN GARANTÍA	5	4,039.58	IMPUESTOS POR RECUPERAR		686,999.59
ALMACÉN	6	3,187,273.97			
PAGOS ANTICIPADOS	7	50,462.65			
TOTAL DE ACTIVO CIRCULANTE		**188,557,258.01**	**TOTAL DE PASIVO CORTO PLAZO**		**82,552,384.34**
ACTIVO FIJO			**PATRIMONIO**		
TERRENOS	8	216,054,675.44	APORTACIONES DEL GOBIERNO DEL D.F.		165,897,491.80
EDIFICIOS	9	60,303,967.15	OTRAS APORTACIONES POR TRANSFERENCIAS		253,190,481.66
MOBILIARIO Y EQUIPO	10	73,116,968.87	LIBROS REVISTAS Y COLECCIONES ARTISTICAS		11,050,755.88
MAQUINARIA Y EQUIPO		54,964,305.19	SUPERÁVIT POR REVALUACIÓN		97,752,357.09
VEHÍCULOS Y EQUIPO DE TRANSPORTE		5,696,885.22	RESULTADO DE EJERCICIOS ANTERIORES		197,844,729.14
EQUIPO DE CÓMPUTO		59,478,187.02	RESULTADO DEL EJERCICIO		3,145,462.87
EQUIPO E INSTRUMENTAL DE LABORATORIO		44,228,089.15			
LIBROS REVISTAS Y COLECCIONES ARTISTICAS		11,050,755.88			
REVALUACIÓN DE ACTIVO FIJO		97,752,357.09			
OBRAS EN PROCESO		230,213.76			
TOTAL DE ACTIVO FIJO		**622,876,404.77**	**TOTAL DE PATRIMONIO**		**728,881,278.44**
TOTAL DE ACTIVO		**811,433,662.78**	**TOTAL DE PASIVO Y PATRIMONIO**		**811,433,662.78**

CUENTAS DE ORDEN

CUENTAS PRESUPUESTALES	ANEXO	DEUDORAS	ACREEDORAS
PRESUPUESTO ORIGINAL	13		810,232,030.43
PRESUPUESTO MODIFICADO	13		810,232,030.43
PRESUPUESTO COMPROMETIDO	13	373,238,363.76	
PRESUPUESTO EJERCIDO	13	361,254,472.07	
PRESUPUESTO POR EJERCER	13	71,550,330.84	

ELABORÓ

L.C. LIZBETH CHICATTI GALLEGOS
CONTABILIDAD

REVISÓ

L.C. OLGA MARIA CASTRO ALCARAZ
CONTABILIDAD, PAGOS Y FINANZAS

AUTORIZÓ

LIC. KARINA CHAPARRO ALVIDREZ
ENCARGADO DEL DESPACHO DE LA TESORERIA

Universidad Autónoma de la Ciudad de México
Nada Humano me es ajeno

UACM

ESTADO DE RESULTADOS DEL 1° DE ENERO AL 30 DE JUNIO DE 2010

(PESOS CON DOS DECIMALES)

	PARCIAL	TOTAL
APORTACIONES DEL G.D.F. PARA GASTO CORRIENTE	ANEXO 15	**363,332,000.00**
MENOS:		
GASTO DE OPERACIÓN		**361,723,130.84**
SERVICIOS PERSONALES	324,346,951.98	
MATERIALES Y SUMINISTROS	7,034,476.02	
SERVICIOS GENERALES	27,584,850.66	
AYUDAS, SUBSIDIOS Y TRANSFERENCIAS	2,756,852.18	
OTROS GASTOS		
(=) RESULTADO DE OPERACIÓN		**1,608,869.16**
MAS:		
OTROS INGRESOS		**1,536,593.71**
OTROS INGRESOS		212,288.42
PRODUCTOS FINANCIEROS		1,324,305.29
EXCEDENTE (DÉFICIT) DE OPERACIÓN		**3,145,462.87**
MENOS:		
PARTIDAS EXTRAORDINARIAS		**0.00**
EXCEDENTE (DÉFICIT) DE INGRESOS SOBRE EGRESOS DEL PERIODO		**3,145,462.87**

ELABORÓ	REVISÓ	AUTORIZÓ
L.C. LIZBETH CHICATTI GALLEGOS	L.C. OLGA MARIA CASTRO ALCARAZ	LIC. KARINA CHAPARRO ALVIDREZ
CONTABILIDAD	CONTABILIDAD, PAGOS Y FINANZAS	ENCARGADO DEL DESPACHO DE LA TESORERIA

ANEXOS

Universidad Autónoma de la Ciudad de México

Nada Humano me es ajeno

UACM

RELACIÓN DE FONDOS REVOLVENTES AL 30 DE JUNIO DE 2010

(PESOS CON DOS DECIMALES)

ANEXO NUM. 1

TESORERIA	L.C. JUDITH PACHECO ROJAS	0.00
RECTORIA UACM	MINERVA ANA MARIA FRANCO GUERRERO	0.00
SEDE CENTRO HISTORICO	LIC. ADRIANA MANCILLA PEÑA	0.00
SEDE CASA LIBERTAD	C. P. ABEL DIAZ BAUTISTA	0.00
COORDINACION ACADEMICA	JEANETTE ARACELI LARA MENDOZA	0.00
SUBDIR DE RECURSOS MATERIALES	LIC. SARA REYNA RETANA MARTINEZ	0.00
SEDE DEL VALLE	LIC. JOSÉ ANTONIO AGUILAR RODRÍGUEZ	0.00
SEDE CASA TALAVERA	LIC. RUBÉN PÉREZ BADILLO	0.00
COORDINACION PESCER	LIC. NATASHA BIDAULT MNISZEK	0.00
COMUNICACIÓN E INFORMATICA	JOSE ANTONIO GOMEZ HERNANDEZ	0.00
COORDINACION DE PLANEACION	ESAU ESPINOZA CARRERA	0.00
CONTRALORIA GENERAL	L.C. CESAR ONOFRE CENTENO	0.00
OFICINA DEL ABOGADO GENERAL	ALBERTO RESENDIZ DOMINGUEZ	0.00
SEDE GUSTAVO A. MADERO	C. MIGUEL ANGEL ORTIZ PIÑA	0.00
SERVICIOS GENERALES	LIC. JUAN CARLOS BARRANCO AMADOR	0.00
PROGRAMA AMBIENTAL	C. JOSE HERNANDEZ VAZQUEZ	0.00
COMISION DE ORGANIZACIÓN DEL C.U.	LIC JOSE ALBERTO BENITEZ OLIVA	0.00
	SALDO AL 30 DE JUNIO DE 2010	0.00

Universidad Autónoma de la Ciudad de México

Nada Humano me es ajeno

UACM

RELACIÓN DE BANCOS AL 30 DE JUNIO DE 2010

(PESOS CON DOS DECIMALES)

ANEXO NÚM. 2

BBVA BANCOMER S.A.

CTA. 146468756 (OPERACIÓN)	21,731,917.65
CTA. 146420451 (NÓMINA)	476,858.96
CTA. 1349296514 (INVERSIONES)	0.00
CTA. 0154128907 (FONDO)	4,156,322.37
CTA 0157884818 (REC FEDERALES)	42,399,119.64
HSBC CTA 04039519004 (FONDO INSTITUCIONAL)	696.53
HSBC CTA 04041147265 (FONDO INSTITUCIONAL)	38,661.82
HSBC CTA 04041147281 (FONDO INSTITUCIONAL)	21,372.67
CTA 0162420910 (CONACYT)	17,129.78
CTA 0163289656 (CONACYT)	54,964.56
CTA 0162511479 (CONACYT)	68,513.29
CTA 0164385004 (CONACYT)	57,904.48
CTA 0164385098 (CONACYT)	68,991.79
CTA 0165202248 (CONACYT)	563,443.32
CTA 0164690826 (CONACYT)	210,746.26
CTA 0166420249 (CONACYT)	5,517,976.69
CTA 0166637361 (CONACYT)	117,353.48
CTA 0168591946 (BECAS	7,378,636.70
CTA 0169353380 (CONACYT)	522,812.71
CTA 0171656864 (COMEDORES)	-576.45
CTA 0171656481(CONACYT)	151,400.29
SALDO AL 30 DE JUNIO DE 2010	83,554,246.54

Universidad Autónoma de la Ciudad de México

Nada Humano me es ajeno

UACM

RELACIÓN DE DEUDORES DIVERSOS AL 30 DE JUNIO DE 2010

(PESOS CON DOS DECIMALES)

ANEXO NÚM. 4

GLORIA IÑIGUEZ RAMOS	109,657.20
SAMUEL VAZQUEZ LIMA	35,525.00
LIZBETH CHICATTI GALLEGOS	1,128.00
JORGE MARIN HERNANDEZ	26,611.80
GUILLERMO ANGUIANO RODRIGUEZ	195.00
MARIA TERESA PALAO MENDOZA	1,162,508.33
MARIA ROSA CATALDO ARRIAGADA	51,904.52
RAQUEL TORRES MARIN	-40.00
JORGE ALFONSO GARCIA PORTILLA	2,000.00
JAIME ANGEL RANGEL CRUZ	600.00
JOSE ANTONIO NEME CASTILLO	3,530.00
EDUARDO MOSCHES NITKIN	0.30
JOSE PEDRO DE LEON ROSAS	1,824.00
OSCAR GONZALEZ CESAR	5,400.00
LUIS MANUEL AGUILAR COLIN	35,445.00
MARIA ELIZBETH ALVAREZ SANCHEZ	61,581.07
TESORERIA UACM	27,274.01
LILIANA PATCHEN JIMENEZ	21,000.00
ERIKA PATRICIA GARCIA SALAZAR	-0.30
GRACIELA CROTTE FRANCO	0.01
BEATRIZ TORRES ABELAIRA	800.00
JOSE ANTONIO SERRATOS HERNANDEZ	57,612.00
ALVARO ARAGON RIVERA	10,191.62
CARLOS RUANO CAVAZOS	30,605.47
HUMBERTO SANCHEZ MORALES	1,000.00
JOSE MA ERNESTO GARCIA GARDUÑO	30,000.00
RICARDO LAVIADA CACERES	189.73
MIGUEL GERARDO BRECEDA LAPEYRE	56,810.51
MA GUADALUPE DE DIOS BRAVO	24,882.00
LAURA MARTINEZ GUTIERREZ	3,000.00
SALDO AL 30 DE JUNIO DE 2010	1,761,235.27

Universidad Autónoma de la Ciudad de México

Nada Humano me es ajeno

UACM

RELACIÓN DE DEPÓSITOS EN GARANTÍA AL 30 DE JUNIO DE 2010

(PESOS CON DOS DECIMALES)

ANEXO NÚM. 5

OZORES CARRERAS LUCIANO (ARRENDAMIENTO ERMITA IZTAPALAPA 374)	4,039.58
SALDO AL 30 DE JUNIO DE 2010	4,039.58

Universidad Autónoma de la Ciudad de México

Nada Humano me es ajeno

UACM

RELACIÓN DE ALMACÉN AL 30 DE JUNIO DE 2010

(PESOS CON DOS DECIMALES)

ANEXO NÚM. 6

PARTIDA PRESUPUESTAL NÚMERO	NOMBRE	IMPORTE
2101	MATERIALES Y ÚTILES DE OFICINA	1,240,895.30
2102	MATERIAL DE LIMPIEZA	524,066.35
2105	MATERIAL Y ÚTILES DE IMPRESIÓN Y REPRODUCCION	536,809.52
2106	MATERIAL Y ÚTILES P/EL PROC EN EQUIPOS Y BIENES INFORMÁTICOS	773,061.00
2201	ALIMENTACIÓN DE PERSONAS	74,491.43
2203	UTENSILIOS P/SERV. DE ALIMENTACION	30,904.69
2401	MATERIALES DE CONSTRUCCION	5,638.06
2505	MATERIALES ACCESORIOS Y SUMINISTROS DE LABORATORIO	1,407.63
2701	VESTUARIO, UNIFORMES Y BLANCOS	-0.01
	SALDO AL 30 DE JUNIO DE 2010	3,187,273.97

Universidad Autónoma de la Ciudad de México

Nada Humano me es ajeno

UACM

RELACIÓN DE PAGOS ANTICIPADOS AL 30 DE JUNIO DE 2010

(PESOS CON DOS DECIMALES)

ANEXO NÚM. 7

NOMBRE	IMPORTE
EDICIONES DEL NORTE S.A. DE C.V.	24,028.09
TALLER DE ARQUITECTURA Y RESTAURACION	26,434.56
SALDO AL 30 DE JUNIO DE 2010	50,462.65

Universidad Autónoma de la Ciudad de México

Nada Humano me es ajeno

UACM

RELACIÓN DE TERRENOS AL 30 DE JUNIO DE 2010

(PESOS CON DOS DECIMALES)

ANEXO NÚM. 8

PLANTEL CENTRO HISTORICO		6,264,659.10
PLANTEL SAN LORENZO TEZONCO- PREDIO I		98,806,530.15
PLANTEL SAN LORENZO TEZONCO- PREDIO II		110,983,486.19
	SALDO AL 30 DE JUNIO DE 2010	216,054,675.44

Universidad Autónoma de la Ciudad de México

Nada Humano me es ajeno

UACM

RELACIÓN DE EDIFICIOS AL 30 DE JUNIO DE 2010

(PESOS CON DOS DECIMALES)

ANEXO NÚM. 9

PLANTEL CENTRO HISTÓRICO (FRAY SERVANDO 99)		16,446,581.58
PLANTEL CENTRO HISTÓRICO (FRAY SERVANDO 92)		14,614,002.00
OBRA PUBLICA MEJORAS A EDIFICIOS		29,243,383.57
	SALDO AL 30 DE JUNIO DE 2010	60,303,967.15

Universidad Autónoma de la Ciudad de México

Nada Humano me es ajeno

UACM

RELACIÓN DE ACTIVO FIJO AL 30 DE JUNIO DE 2010

(PESOS CON DOS DECIMALES)

ANEXO NÚM. 10

PARTIDA PRESUPUESTAL NÚMERO	NOMBRE	IMPORTE
5101	MOBILIARIO	53,327,233.96
5102	EQUIPO DE ADMINISTRACION	6,092,870.40
5103	EQUIPO EDUCATIVO Y RECREATIVO	13,590,566.49
5104	BIENES ARTÍSTICOS Y CULTURALES	106,298.02
5201	MAQUINARIA Y EQUIPO AGROPECUARIO	15,157.00
5202	MAQUINARIA Y EQUIPO INDUSTRIAL	493,055.74
5204	EQUIPO Y APARATOS DE COMUNICACIÓN	40,009,271.34
5205	MAQUINARIA Y EQUIPO ELÉCTRICO Y ELECTRÓNICO	5,251,376.10
5207	MAQUINARIA Y EQUIPO DIVERSO	663,251.61
5501	HERRAMIENTAS Y MAQUINARIA	8,532,193.40
5303	VEHICULOS Y EQUIPO DESTINADOS A SERVICIOS PUBLICOS	935,082.00
5304	VEHÍCULOS DESTINADOS A SERVICIOS ADMINISTRATIVOS	4,761,803.22
5206	BIENES INFORMÁTICOS	59,478,187.02
5401	EQUIPO MÉDICO Y DE LABORATORIO	43,861,795.72
5402	INSTRUMENTAL MÉDICO Y DE LABORATORIO	366,293.43
	SALDO AL 30 DE JUNIO DE 2010	237,484,435.45

Universidad Autónoma de la Ciudad de México

Nada Humano me es ajeno

UACM

RELACIÓN DE PROVEEDORES AL 30 DE JUNIO DE 2010

(PESOS CON DOS DECIMALES)

ANEXO NÚM. 11/1

ABASTO BASICO, S.A. DE C.V.	103,782.76
ABASTECEDOR CORPORATIVO, S.A. DE C.V.	1,011.64
ALFADELTA S.A.	643.51
ABASTECEDORA LUMEN, S.A. DE C.V.	2,335.00
ALFONSO MARHX, S.A. DE C.V.	2,204.55
ABASTECEDOR DE MATERIAL ELECTRICO, S.A. DE CV	614.47
AFT MONEY FOTOGRAFICA, S.A. DE C.V.	100.00
ABASTECEDORA RUTREN, S.A. DE C.V.	39,352.27
ASESORES EN SISTEMAS DE TRANSITO	103,942.94
BASTIDA CONTRERAS ENRIQUE DANIEL	23,840.00
BECAST, S.A. DE C.V.	101,798.83
JOSE LUIS CABRERA BELTRAN	2,083.80
CONTINENTAL LAB. PRODUCTS, S.A. DE C.V.	822.15
COMEPROSE, S.A. DE C.V.	74,439.86
CORREA MATUS MARGARITA	52,049.20
CONSORCIO PAPELERO, S.A. DE C.V.	195,013.40
COPUSA RESCATE, S.A. DE C.V.	-981.99
COORDINACION DE SERVICIOS EN INFORMATICA SA DE CV	30,700.56
COLOR TECHNOLOGY INTERNACIONAL	98,211.02
COMPAÑIA UNIVERSAL PAPELERA S.A.	7,505.20
DEMAPLASTIC DE MEXICO, S.A. DE C.V.	437.00
DICATO, S.A. DE C.V.	10,122.25
DISTRIBUCIONES INTERNACIONALES S.A.	19,708.70
DISTRIBUIDORA PAPELERA DEL CENTRO SA DE CV	28,214.10
DELTA TIGER, S.A. DE C.V.	48,675.34
EMBOTELLADORA CLARITY, S.A. DE C.V.	3,296.36
ESPINOZA NAVARRO XOCHITL	2,418.22
ESPUMAS DE MEXICO, S.A. DE C.V.	117,450.00
EQUIPAR, S.A. DE C.V.	2,948.60
FARMACIA CENTRAL ANILLO, S.A. DE C.V.	56,428.26
FONDO DE CULTURA ECONOMICA	959.83
FUJI FILM DE MEXICO, S.A. DE C.V.	74,472.10
FARMACIA PARIS, S.A. DE C.V.	747.00
FERRETERIA Y PINTURAS LA FLORIDA, S.A. DE CV	1,257.68
FERRETEROS UNIDOS S.A. DE C.V.	828.00
GRUPO DIAZ B. LUNA S.A. DE C.V.	15,781.63
GRUPO FLORSOM, S.A. DE C.V.	298.29
GONZALEZ MELGAREJO PATRICIA	3,438.50
GONZALEZ SELLOGRAFIC, S.A. DE C.V.	2,096.54
INTEGRACION DE ARTICULOSY SERVICIO CAVA SA DE CV	845.25
INDUSTRIAS BIOSELEC S.A. DE C.V.	1,270.32
IMPORTADORA FABREGAT	2,201.10
INFRA, S.A. DE C.V.	710.00
INTERNACIONAL PROVEEDORA DE INDUSTRIAS, SA DE CV	1,450.04

Universidad Autónoma de la Ciudad de México

Nada Humano me es ajeno

UACM

RELACIÓN DE PROVEEDORES AL 30 DE JUNIO DE 2010

(PESOS CON DOS DECIMALES)

ANEXO NÚM. 11/2

LANCETA HG, S.A. DE C.V.	1,426.00
LIENZ, S.A. DE C.V.	23,472.95
LIBRERIA DE PORRUA HNOS. Y CIA., S.A. DE	2,560.00
MIX UP S.A.	577.60
MR LIMPIEZA S.A. DE C.V.	105,367.61
MAXI PELICULAS DE MEXICO, S.A. DE C.V.	1,972.00
MUÑOZ MUNGUIA EVELIA	1,260.22
OFIPRODUCTOS DE COMPUTACION, S.A. DE CV	3,029.92
OPERADORA OMX, S.A. DE C.V.	197,247.27
PROVEEDOR CIENTIFICO, S.A.	996.44
PERSIANAS DECORATIVAS	4,976.40
PROVEEDOR DE LABORATORIOS, S.A. DE C.V.	20,848.58
PROMOTORA MUSICAL, S.A. DE C.V.	1,963.00
PAPELERA PRINCIPADO, S.A. DE C.V.	34,734.81
PROTEIN, S.A. DE C.V.	4,534.46
QUIMICA INTERNACIONAL DE TLALNEPANTLA, SA DE CV	53,451.81
QUIMICA LAVOISIER, S.A. DE C.V.	9,872.75
RANDOM INFORMATICA, S.A. DE C.V.	10,938.45
RGS LIBROS, S.A. DE C.V.	2,769.00
SUMINISTROS DE ARTICULOS DE LIMPIEZA, SA DE CV	341.71
SIGMA-ALDRICH QUIMICA, SA DE CV	7,075.49
SISTEMA BIBLIOINFORMA, S.A. DE C.V.	6,021.50
SEHYEX S.A. DE C.V.	82.50
SERVICIOS INTEGRALES DE COMERCIO EXTERIOR	1,934.30
SUPER PAPELERA, S.A. DE C.V.	155,015.67
SERVICE SUPPORT, S.A. DE C.V.	2,399.96
SISTEMAS TECNICOS DE INFORMACION Y AVANCE SA DE CV	20,041.44
SYNERGITEL S.A. DE C.V.	5,951.25
TUBOS PAPELES Y CORRUGADOS DE TEPEPAN, SA DE CV	290,184.63
VYORSA	3,868.94
SALDO AL 30 DE JUNIO DE 2010	2,210,440.94

Universidad Autónoma de la Ciudad de México

Nada Humano me es ajeno

UACM

RELACIÓN DE ACREEDORES DIVERSOS AL 30 DE JUNIO DE 2010

(PESOS CON DOS DECIMALES)

ANEXO NÚM. 12

SULEDOS POR PAGAR	-28,857.59
HONORARIOS POR PAGAR	724,447.63
VARIOS	365,169.12
I. S. S. S. T. E. (CUOTAS AL PERSONAL)	3,037,914.96
GOBIERNO DEL D.F. SRIA. DE SEGURIDAD	13,000.00
CONVENIO CONACYT-UACM	1,433,735.04
PRESTADORES DE SERVICIO SOCIAL	-9,992.81
CUOTA SINDICAL	339,788.36
GOBIERNO DEL D.F./SRIA DE DESARROLLO SOCIAL	5,109.58
INSTITUTO NACIONAL DE DESARROLLO SOCIAL	22,000.00
INSTITUTO DE CIENCIA Y TECNOLOGIA DEL DISTRITO FEDERAL	6,076,768.55
MUNICIPIO DE ECATEPEC DE MORELOS EDO MEX	107,607.40
INSTITUTO DE LAS MUJERES DEL DISTRITO FEDERAL	41,026.51
CONSEJO DE EVALUACION DEL DESARROLLO SOCIAL DEL D.F.	44,482.00
SECRETARIA DE EDUCACION PUBLICA	243,726.00
CONVENIO IRD.-AIRD PARIS FRANCIA	74,481.67
GOBIERNO DEL D.F. SRIA DEL MEDIO AMBIENTE	398,475.30
GOBIERNO DEL D.F. CONVENIO DE COLABORACION UACM-SSPSF	-0.02
FREIE UNIVERSITAT BERLIN-CENTER FOR	37,696.00
SECRETARIA DE DESARROLLO URBANO Y VIVIENDA	81,025.50
SALDO AL 30 DE JUNIO DE 2010	13,007,603.20

Universidad Autónoma de la Ciudad de México

Nada Humano me es ajeno

UACM

RELACIÓN DE IMPUESTOS POR PAGAR AL 30 DE JUNIO DE 2010

(PESOS CON DOS DECIMALES)

ANEXO NÚM. 14

TESORERÍA DE LA FEDERACIÓN (RETENCIÓN I.S.R. POR SALARIOS)	8,960,743.76
TESORERÍA DE LA FEDERACIÓN (RETENCIÓN I.S.R. HONORARIOS)	156,296.94
TESORERÍA DE LA FEDERACIÓN (SUBSIDIO AL EMPLEO)	-23,385.64
TESORERÍA DE LA FEDERACIÓN (RETENCIÓN I.S.R. POR ARRENDAMIENTO)	0.02
TESORERÍA DE LA FEDERACIÓN (RETENCIÓN I.S.R. HON ASIM A SALARIOS)	20,163.07
TESORERÍA DE LA FEDERACIÓN (2% SOBRE NOMINAS)	2,331,056.00
SALDO AL 30 DE JUNIO DE 2010	11,444,874.15

ESTADO DE SITUACIÓN PRESUPUESTAL AL 30 DE JUNIO DE 2010
(miles de pesos)

CAPÍTULO		PRESUPUESTO ANUAL								AVANCE
NÚMERO	NOMBRE	ORIGINAL	MODIFICADO	PROGRAMADO	EJERCIDO AL PERIODO	COMPROMETIDO			DISPONIBLE	%
						NO DOCUMENTADO	DOCUMENTADO	DEVENGADO		
		A	B	C	E	F	G	H	I=B-E-F-G-H	j=(E+F+G+H)/B
1000	SERVICIOS PERSONALES	655,029.6	655,029.6	341,008.4	318,465.2	0.0	336,564.4	0.0	0.0	
	TOTAL PE 02 RECURSOS FISCALES	**655,029.6**	**655,029.6**	**341,008.4**	**318,465.2**	**0.0**	**336,564.4**	**0.0**	**0.0**	**100%**
1000	SERVICIOS PERSONALES	5,805.7	5,805.7	1,600.0	1,600.0	0.0	0.0	0.0	4,205.7	
2000	MATERIALES Y SUMINISTROS	20,813.1	18,555.9	7,464.1	829.8	1,431.9	1,061.0	0.0	15,233.1	
3000	SERVICIOS GENERALES	71,343.6	73,588.3	38,168.5	20,379.9	4,616.3	25,504.4	0.0	23,087.8	
4000	AYUDAS, TRANSFERENCIAS Y APORTACIONES	2,037.7	2,050.2	466.7	49.2	837.7	0.0	0.0	1,163.4	
	TOTAL PE 03 RECURSOS FEDERALES	**100,000.0**	**100,000.0**	**47,699.3**	**22,858.8**	**6,885.8**	**26,565.4**	**0.0**	**43,690.0**	**56%**
1000	SERVICIOS PERSONALES	2,634.0	4,431.8	4,431.8	4,281.8	0.0	0.0	0.0	150.0	
2000	MATERIALES Y SUMINISTROS	6,355.6	6,355.6	6,355.6	5,031.9	583.1	35.7	0.0	704.9	
3000	SERVICIOS GENERALES	10,386.7	10,386.7	10,386.7	7,205.0	785.8	0.0	0.0	2,395.9	
4000	AYUDAS, TRANSFERENCIAS Y APORTACIONES	17,451.9	17,451.9	12,884.0	2,707.7	0.0	0.0	0.0	14,744.2	
5000	BIENES MUEBLES	8,678.9	8,678.9	2,141.4	473.9	1,650.0	0.0	0.0	6,555.0	
6100	OBRA PÚBLICA	9,695.3	7,897.5	7,897.5	230.2	80.0	88.1	0.0	7,499.2	
	TOTAL PE 04 RECURSOS DEL FONDO	**55,202.5**	**55,202.5**	**44,097.0**	**19,930.5**	**3,099.0**	**123.8**	**0.0**	**32,049.2**	**42%**
	TOTAL P 21 EDUCACIÓN	**810,232.0**	**810,232.0**	**432,804.8**	**361,254.5**	**9,984.8**	**363,253.6**	**0.0**	**75,739.2**	**91%**

Las cifras pueden variar por el redondeo.

Notas:
Derivado de la falta de recursos el presupuesto que se presenta a este periodo no incluye los siguientes conceptos:
Partida 1509 "Asignaciones para requerimiento de cargo de servidores públicos superiores y de mandos medios, así como coordinadores y enlace", que se encuentra deficitaria en 80´107.7 miles de pesos.
Partida 1306 "Gratificación de fin de año", la cual representa un monto de $ 19,889.3 miles de pesos

ELABORÓ
LIC. SITLALY OLIVAS LÓPEZ

AUTORIZÓ
LIC. KARINA CHAPARRO ALVIDREZ

047

Estado de Situación Programático-Presupuestal al Mes de Junio de 2010

(Miles de pesos)

P	PE	AI	DENOMINACIÓN	UNIDAD DE MEDIDA	AVANCE FÍSICO ORIGINAL a	FÍSICO MODIFICADO b	FÍSICO ALCANZADO c	FÍSICO % d=c/b	PRESUPUESTAL (Miles de pesos con un decimal) MODIFICADO f	EJERCIDO g	% h=g/f	COMPROMETIDO i	% j=i/f	DISPONIBLE k	% m=k/f
			Total A0 29 00						**810,232,030.5**	**361,254,472.1**	**48.6**	**373,238,363.8**	**51.4**	**75,739,194.6**	**0.0**
21			LA CIUDAD DE MÉXICO INCIDE EN EL MEJORAMIENTO DE LA EDUCACIÓN MEDIA S. Y SUPERIOR FORTALECIENDO EL DERECHO A LA EDUCACIÓN.						810,232,030.5	361,254,472.1	48.6	373,238,363.8	51.4	75,739,194.6	0.0
	02		LA EDUCACIÓN SUPERIOR QUE OFRECE LA CIUDAD DE MÉXICO ES DE CALIDAD						655,029,564.0	318,465,166.6	48.6	336,564,397.4	51.4	0.0	0.0
		01	PLANEAR, COORDINAR Y OPERAR EL SISTEMA DE ENSEÑANZA SUPERIOR DEL DISTRITO FEDERAL	ESTUDIANTE	12,537	12,537	10,463	83%	655,029,564.0	318,465,166.6	48.6	336,564,397.4	51.4	0.0	0.0
	03		EDUCACIÓN PÚBLICA						100,000,000.0	22,858,827.0	22.9	33,451,216.2	33.5	43,689,956.8	43.7
		03	EDUCACIÓN SUPERIOR	CONVENIO	1	1	1	100%	100,000,000.0	22,858,827.0	22.9	33,451,216.2	33.5	43,689,956.8	43.7
	04		FONDO PARA EL FORTALECIMIENTO DE LAS ACTIVIDADES ACADÉMICAS, LA INFRAESTRUCTURA, PARA APOYOS DE PROYECTOS ESTUDIANTILES						55,202,466.5	19,930,478.4	36.1	3,222,750.2	5.8	32,049,237.8	58.1
		02	FONDO	FONDO	1	1	1	100%	55,202,466.5	19,930,478.4	36.1	3,222,750.2	5.8	32,049,237.8	58.1
			Universidad Autónoma de la Ciudad de México	ESTUDIANTE	12,537	12,537	10,463	83%							
			Por sede:												
			Centro Histórico	ESTUDIANTE	1,028	1,028	951								
			Casa Libertad (Iztapalapa)	ESTUDIANTE	1,177	1,177	986								
			San Lorenzo Tezonco	ESTUDIANTE	6,390	6,390	5,694								
			Del Valle	ESTUDIANTE	905	905	913								
			Cuautepec (Gustavo A. Madero)	ESTUDIANTE	2,817	2,817	1,684								
			CEFERESO Santa Martha	ESTUDIANTE	19	19	19								
			Penitenciaría	ESTUDIANTE	32	32	32								
			Reclusorio SUR	ESTUDIANTE	59	59	73								
			Reclusorio ORIENTE	ESTUDIANTE	52	52	53								
			CERESOVA	ESTUDIANTE	13	13	13								
			CEFERESO TEPEPAN	ESTUDIANTE	3	3	3								
			Reclusorio NORTE	ESTUDIANTE	42	42	42								

Nota: El número de estudiantes es de acuerdo a la información proporcionada por la Coordinación de Planeación al corte del 30 de junio de 2010

ELABORÓ

LIC. SITLALY OLIVAS LÓPEZ
JEFA DE CONTROL PRESUPUESTAL

AUTORIZÓ

LIC. KARINA CHAPARRO ALVIDREZ
ENCARGADA DEL DESPACHO DE LA TESORERÍA

ANEXO NÚM. 13

ESTADO DE SITUACIÓN PRESUPUESTAL AL 30 DE JUNIO DE 2010

(Pesos)

NÚMERO	NOMBRE DE LA PARTIDA	ANUAL							
		ORIGINAL	MODIFICADO	EJERCIDO	COMPROMETIDO			DISPONIBLE	AVANCE
					NO DOCUMENTADO	DOCUMENTADO	DEVENGADO		
1103	Sueldos	168,856,788.00	168,856,788.00	82,373,535.82	0.00	86,483,252.18	0.00	0.00	
1201	Sueldos al personal a lista de raya base	9,996,787.20	9,996,787.20	4,942,782.44	0.00	5,054,004.76	0.00	-0.00	
1305	Prima de vacaciones	19,748,374.83	19,748,374.83	9,562,689.06	0.00	10,185,685.77	0.00	0.00	
1306	Gratificación de fin de año	150,000.00	150,000.00	149,574.26	0.00	425.74	0.00	0.00	
1401	Aportaciones a instituciones de seguridad social	16,683,210.57	16,683,210.57	8,139,654.66	0.00	8,543,555.91	0.00	0.00	
1403	Cuotas para la vivienda	8,366,705.40	8,366,705.40	2,721,226.67	0.00	5,645,478.73	0.00	0.00	
1404	Cuotas para el seguro de vida del personal civil	14,874,135.54	14,936,889.99	7,020,799.61	0.00	7,916,090.38	0.00	0.00	
1407	Cuotas para el seguro de retiro del personal al servicio de la Administración Pública del Distrito Federal	285,880.08	285,880.08	139,567.73	0.00	146,312.35	0.00	-0.00	
1506	Estímulos al personal	414,288.00	414,288.00	0.00	0.00	414,288.00	0.00	0.00	
1507	Otras prestaciones	113,091,656.99	113,091,656.99	36,191,889.02	0.00	76,899,767.97	0.00	0.00	
1508	Aportaciones al Sistema de Ahorro para el Retiro de los trabajadores al servicio del estado o a la Administración del Fondo para el retiro	8,659,540.09	8,659,540.09	2,816,465.11	0.00	5,843,074.98	0.00	0.00	
1509	Asignaciones para requerimiento de cargos de servidores públicos superiores y de mandos medios así como coordinadores y enlaces	277,106,779.46	276,876,601.01	157,089,673.24	0.00	119,786,927.77	0.00	0.00	
1511	Vales de fin de año	176,720.37	176,720.37	0.00	0.00	176,720.37	0.00	0.00	
1601	Impuesto sobre nóminas	16,618,697.47	16,618,697.47	7,149,885.00	0.00	9,468,812.47	0.00	0.00	
1000	**Servicios Personales**	**655,029,564.00**	**655,029,564.00**	**318,465,166.62**	**0.00**	**336,564,397.38**	**0.00**	**0.00**	
	Total Recursos Fiscales	**655,029,564.00**	**655,029,564.00**	**318,465,166.62**	**0.00**	**336,564,397.38**	**0.00**	**0.00**	
1316	Liquidaciones por indemnizaciones y por sueldos y salarios caídos	2,500,000.00	2,500,000.00	1,500,000.00	0.00	0.00	0.00	1,000,000.00	
1319	Remuneraciones por horas extraordinarias	600,000.00	600,000.00	100,000.00	0.00	0.00	0.00	500,000.00	
1511	Vales de fin de año	2,705,654.42	2,705,654.42	0.00	0.00	0.00	0.00	2,705,654.42	
1000	**Servicios Personales**	**5,805,654.42**	**5,805,654.42**	**1,600,000.00**	**0.00**	**0.00**	**0.00**	**4,205,654.42**	
2101	Materiales y útiles de oficina	1,057,000.00	1,057,000.00	10,190.04	80,450.69	62,948.91	0.00	903,410.36	
2102	Materiales de limpieza	1,541,000.00	1,541,000.00	0.00	700,000.00	0.00	0.00	841,000.00	
2103	Material didáctico y de apoyo informativo	1,690,874.90	1,690,874.90	60,179.53	0.00	0.00	0.00	1,630,695.37	
2104	Material estadístico y geográfico	9,400.00	9,400.00	0.00	0.00	0.00	0.00	9,400.00	
2105	Materiales y útiles de impresión y reproducción	2,735,408.40	2,419,799.46	447,944.44	225,323.10	74,732.46	0.00	1,671,799.46	
2106	Materiales y útiles para el procesamiento en equipos y bienes informáticos	1,607,050.00	1,349,052.58	11,112.80	272,047.20	0.00	0.00	1,065,892.58	
2201	Alimentación de personas	2,119,049.00	2,119,049.00	114,939.00	34,050.00	260,069.00	0.00	1,709,991.00	
2203	Utensilios para el servicio de alimentación	279,472.00	279,472.00	3,210.30	289.70	0.00	0.00	275,972.00	
2302	Refacciones, accesorios y herramientas menores	250,000.00	250,000.00	3,516.10	0.00	0.00	0.00	246,483.90	
2303	Refacciones y accesorios para equipo de cómputo	350,000.00	350,000.00	3,438.93	17,000.00	0.00	0.00	329,561.07	
2401	Materiales de construcción	400,000.00	400,000.00	964.51	0.00	0.00	0.00	399,035.49	
2402	Estructuras y manufacturas	164,005.20	164,005.20	130.50	0.00	0.00	0.00	163,874.70	
2403	Materiales complementarios	150,000.00	150,000.00	4,350.00	0.00	0.00	0.00	145,650.00	
2404	Material eléctrico	1,035,994.80	497,078.18	1,132.04	0.00	0.00	0.00	495,946.14	
2501	Sustancias químicas	1,400,000.00	1,400,000.00	1,305.00	0.00	20,880.00	0.00	1,377,815.00	
2502	Plaguicidas, abonos y fertilizantes	2,992.26	2,992.26	0.00	0.00	0.00	0.00	2,992.26	
2503	Medicinas y productos farmacéuticos	350,000.00	350,000.00	0.00	0.00	0.00	0.00	350,000.00	
2504	Materiales, accesorios y suministros médicos	70,000.00	70,000.00	0.00	2,241.00	10,759.00	0.00	57,000.00	
2505	Materiales, accesorios y suministros de laboratorio	2,699,949.74	2,224,494.16	0.00	0.00	0.00	0.00	2,224,494.16	
2601	Combustibles	899,511.60	899,511.60	167,401.06	100,475.48	631,635.06	0.00	0.00	
2602	Lubricantes y aditivos	5,164.40	5,164.40	0.00	0.00	0.00	0.00	5,164.40	
2701	Vestuario, uniformes y blancos	429,625.94	429,625.94	0.00	0.00	0.00	0.00	429,625.94	
2702	Prendas de protección	1,389,780.94	720,500.00	0.00	0.00	0.00	0.00	720,500.00	
2703	Artículos deportivos	174,833.12	174,833.12	0.00	0.00	0.00	0.00	174,833.12	

ANEXO NÚM. 13

ESTADO DE SITUACIÓN PRESUPUESTAL AL 30 DE JUNIO DE 2010

(Pesos)

NÚMERO	NOMBRE DE LA PARTIDA	ANUAL							
		ORIGINAL	MODIFICADO	EJERCIDO	COMPROMETIDO			DISPONIBLE	AVANCE
					NO DOCUMENTADO	DOCUMENTADO	DEVENGADO		
2901	Otros materiales y suministros	2,000.00	2,000.00	0.00	0.00	0.00	0.00	2,000.00	
2000	**Materiales y suministros**	**20,813,112.30**	**18,555,852.80**	**829,814.25**	**1,431,877.17**	**1,061,024.43**	**0.00**	**15,233,136.95**	
3101	Servicio postal	71,733.00	71,733.00	2,712.91	53,137.59	0.00	0.00	15,882.50	
3103	Servicio telefónico convencional	1,628,089.59	2,231,400.53	603,310.94	0.00	1,024,778.65	0.00	603,310.94	
3104	Servicio de energía eléctrica	5,640,587.51	5,640,587.51	2,194,983.02	0.00	3,389,811.42	0.00	55,793.07	
3105	Servicio de agua	1,262,991.84	1,262,991.84	522,794.01	0.00	740,197.83	0.00	-0.00	
3106	Servicio de conducción de señales analógicas y digitales	1,926,076.20	1,926,076.20	449,238.97	0.00	936,837.23	0.00	540,000.00	
3108	Servicio de radiolocalización	143,850.00	143,850.00	0.00	0.00	143,850.00	0.00	0.00	
3201	Arrendamiento de edificios y locales	15,513,513.15	15,966,590.75	7,581,865.44	3,740,439.00	4,191,208.68	0.00	453,077.63	
3210	Otros arrendamientos	58,333.34	58,333.34	17,220.00	10,280.01	0.00	0.00	30,833.33	
3212	Servicio de fotocopiado	1,091,666.66	1,091,666.66	0.00	0.00	0.00	0.00	1,091,666.66	
3301	Honorarios	524,301.16	524,301.16	0.00	0.00	448,920.00	0.00	75,381.16	
3302	Capacitación	448,198.84	448,198.84	0.00	0.00	0.00	0.00	448,198.84	
3303	Servicios de informática	686,687.00	686,687.00	0.00	0.00	0.00	0.00	686,687.00	
3305	Estudios e investigaciones	3,125,829.00	3,125,829.00	427,298.96	0.00	994,954.32	0.00	1,703,575.72	
3402	Fletes y maniobras	2,586.26	2,586.26	0.00	0.00	0.00	0.00	2,586.26	
3403	Servicios bancarios y financieros	34,352.00	34,352.00	9,209.42	0.00	0.00	0.00	25,142.58	
3404	Seguros	1,097,413.74	1,774,326.18	676,912.44	0.00	423,087.56	0.00	674,326.18	
3407	Otros impuestos y derechos y gastos de fedatarios públicos	290,484.00	290,484.00	63,351.14	33,949.00	0.00	0.00	193,183.86	
3409	Patentes, regalías y otros	6,213,824.60	6,213,824.60	7,583.80	1,824.00	0.00	0.00	6,204,416.80	
3411	Servicios de vigilancia	17,000,000.00	22,599,098.00	5,599,098.00	0.00	11,400,902.00	0.00	5,599,098.00	
3501	Mantenimiento y conservación de mobiliario y equipo	175,000.00	175,000.00	0.00	0.00	0.00	0.00	175,000.00	
3502	Mantenimiento y conservación de bienes informáticos	1,866.40	1,866.40	0.00	0.00	0.00	0.00	1,866.40	
3503	Mantenimiento y conservación de maquinaria y equipo	245,684.00	245,684.00	102,916.61	0.00	142,767.39	0.00	0.00	
3504	Mantenimiento, conservación y reparación de bienes inmuebles y muebles adheridos a los mismos	2,498,133.60	1,987,265.64	247,195.08	158,511.06	733,075.90	0.00	848,483.60	
3505	Instalaciones	1,000,000.00	1,000,000.00	736.21	60,770.00	0.00	0.00	938,493.79	
3506	Servicios de lavandería, limpieza, higiene y	452,000.00	452,000.00	5,436.80	4,409.60	10,393.60	0.00	431,760.00	
3507	Mantenimiento y conservación de equipo e instrumental médico	592,526.54	216,090.63	0.00	0.00	0.00	0.00	216,090.63	
3511	Mantenimiento y conservación de vehículos y equipo destinados a servicios de administración	257,473.46	271,993.03	41,544.09	0.00	230,448.94	0.00	0.00	
3602	Gastos de difusión de servicios públicos y campañas de información	1,744,706.64	1,744,706.64	1,167,842.99	160,157.01	416,706.64	0.00	-0.00	
3604	Publicaciones oficiales para licitaciones públicas y trámites administrativos en cumplimiento de disposiciones jurídicas	56,666.66	56,666.66	0.00	0.00	0.00	0.00	56,666.66	
3605	Impresiones de documentos oficiales para la prestación de servicios públicos, identificación, formatos administrativos y fiscales, formas valoradas, certificados y títulos	58,375.00	58,375.00	2,059.00	0.00	0.00	0.00	56,316.00	
3606	Otros gastos de publicación, difusión e información	1,748,626.70	826,069.50	212,595.10	78,190.00	134,102.00	0.00	401,182.40	
3701	Pasajes nacionales	130,000.00	130,000.00	711.00	0.00	0.00	0.00	129,289.00	
3702	Viáticos nacionales	133,026.54	133,026.54	3,050.60	0.00	0.00	0.00	129,975.94	
3703	Pasajes al interior del Distrito Federal	175,973.46	175,973.46	7,239.00	0.00	0.00	0.00	168,734.46	
3705	Pasajes internacionales	163,333.34	163,333.34	0.00	0.00	0.00	0.00	163,333.34	
3706	Viáticos en el extranjero	123,636.26	123,636.26	0.00	0.00	0.00	0.00	123,636.26	
3802	Espectáculos culturales	3,213,030.40	678,500.26	47,248.00	1,920.00	0.00	0.00	629,332.26	
3803	Congresos, convenciones y exposiciones	1,812,999.00	1,055,175.28	385,706.88	312,687.75	142,340.00	0.00	214,440.65	

ANEXO NÚM. 13

ESTADO DE SITUACIÓN PRESUPUESTAL AL 30 DE JUNIO DE 2010

(Pesos)

NÚMERO	NOMBRE DE LA PARTIDA	ANUAL							
		ORIGINAL	MODIFICADO	EJERCIDO	COMPROMETIDO			DISPONIBLE	AVANCE
					NO DOCUMENTADO	DOCUMENTADO	DEVENGADO		
3000	**Servicios Generales**	**71,343,575.89**	**73,588,279.51**	**20,379,860.41**	**4,616,275.02**	**25,504,382.16**	**0.00**	**23,087,761.92**	
4105	Ayudas culturales y sociales	1,000,000.00	1,000,000.00	36,596.49	0.00	0.00	0.00	963,403.51	
4106	Ayudas culturales y sociales	673,657.39	676,213.27	2,555.88	673,657.39	0.00	0.00	0.00	
4107	Pre y premios	200,000.00	210,000.00	10,000.00	0.00	0.00	0.00	200,000.00	
4901	Apoyo a infraestructura, cláusula 83 CCT	68,000.00	68,000.00	0.00	68,000.00	0.00	0.00	0.00	
4902	Apoyo para actividades sociales, culturales y deportivas	44,000.00	44,000.00	0.00	44,000.00	0.00	0.00	0.00	
4903	Apoyo para eventos de formación sindical, cláusula 85 CCT	52,000.00	52,000.00	0.00	52,000.00	0.00	0.00	0.00	
4000	**Ayudas, Subsidios y Transferencias**	**2,037,657.39**	**2,050,213.27**	**49,152.37**	**837,657.39**	**0.00**	**0.00**	**1,163,403.51**	
	Total Recursos Federales	**100,000,000.00**	**100,000,000.00**	**22,858,827.03**	**6,885,809.58**	**26,565,406.59**	**0.00**	**43,689,956.80**	
1316	Liquidaciones por indemnizaciones y por sueldos y salarios caídos	150,000.00	1,707,850.47	1,707,850.47	0.00	0.00	0.00	0.00	
1511	Vales de fin de año	2,483,969.35	150,000.00	0.00	0.00	0.00	0.00	150,000.00	
1000	**Servicios Personales**	**2,633,969.35**	**4,431,785.36**	**4,281,785.36**	**0.00**	**0.00**	**0.00**	**150,000.00**	
2105	Materiales y útiles de impresión y reproducción	702,484.81	702,484.81	249,961.91	397,038.09	0.00	0.00	55,484.81	
2201	Alimentación de personas	4,444,291.56	4,444,291.56	3,798,980.87	0.00	0.00	0.00	645,310.69	
2302	Refacciones, accesorios y herramientas menores	16,038.82	16,038.82	10,704.50	0.00	0.00	0.00	5,334.32	
2303	Refacciones y accesorios para equipo de cómputo	232,185.38	232,185.38	26,711.26	183,062.30	30,700.56	0.00	-8,288.74	
2401	Materiales de construcción	5,675.00	5,675.00	5,638.06	0.00	0.00	0.00	36.94	
2403	Materiales complementarios	123,116.00	123,116.00	122,426.40	3,023.60	4,976.40	0.00	-7,310.40	
2404	Material eléctrico	2,429.09	2,429.09	0.00	0.00	0.00	0.00	2,429.09	
2501	Sustancias químicas	43,663.31	43,663.31	29,661.95	0.00	0.00	0.00	14,001.36	
2505	Materiales, accesorios y suministros de laboratorio	348,263.58	348,263.58	350,336.84	0.00	0.00	0.00	-2,073.26	
2601	Combustibles	82,498.20	82,498.20	82,498.20	0.00	0.00	0.00	0.00	
2701	Vestuario, uniformes y blancos	241,068.30	241,068.30	241,068.30	0.00	0.00	0.00	0.00	
2702	Prendas de protección	113,910.84	113,910.84	113,910.84	0.00	0.00	0.00	0.00	
2000	**Materiales y suministros**	**6,355,624.89**	**6,355,624.89**	**5,031,899.13**	**583,123.99**	**35,676.96**	**0.00**	**704,924.81**	
3103	Servicio telefónico convencional	15,974.67	15,974.67	15,974.67	0.00	0.00	0.00	0.00	
3104	Servicio de energía eléctrica	1,234,861.20	1,234,861.20	1,256,096.20	0.00	0.00	0.00	-21,235.00	
3105	Servicio de agua	302,215.52	302,215.52	0.00	0.00	0.00	0.00	302,215.52	
3106	Servicio de conducción de señales analógicas y digitales	106,140.00	106,140.00	106,140.00	0.00	0.00	0.00	0.00	
3108	Servicio de radiolocalización	56,399.10	56,399.10	33,839.46	0.00	0.00	0.00	22,559.64	
3210	Otros arrendamientos	4,095.00	4,095.00	4,095.00	0.00	0.00	0.00	0.00	
3212	Servicio de fotocopiado	1,000,000.00	1,000,000.00	297,052.37	0.00	0.00	0.00	702,947.63	
3301	Honorarios	41,600.00	41,600.00	34,500.00	0.00	0.00	0.00	7,100.00	
3305	Estudios e investigaciones	211,752.83	211,752.83	0.00	0.00	0.00	0.00	211,752.83	
3404	Seguros	71,207.32	71,207.32	0.00	0.00	0.00	0.00	71,207.32	
3409	Patentes, regalías y otros	1,258,996.07	1,258,996.07	515,873.97	600,000.00	0.00	0.00	143,122.10	
3411	Servicios de vigilancia	3,246,056.92	3,246,056.92	3,246,056.00	0.00	0.00	0.00	0.92	
3501	Mantenimiento y conservación de mobiliario y equipo	21,605.63	21,605.63	21,793.50	0.00	0.00	0.00	-187.87	
3503	Mantenimiento y conservación de maquinaria y equipo	4,198.95	4,198.95	2,320.00	0.00	0.00	0.00	1,878.95	
3504	Mantenimiento, conservación y reparación de bienes inmuebles y muebles agheridos a los mismos	612,790.16	612,790.16	240,670.62	185,000.00	0.00	0.00	187,119.54	
3505	Instalaciones	60,033.79	60,033.79	60,033.79	0.00	0.00	0.00	0.00	
3506	Servicios de lavandería, limpieza, higiene y	87,388.60	87,388.60	88,187.20	0.00	0.00	0.00	-798.60	
3507	Mantenimiento y conservación de equipo e instrumental médico	652,517.90	652,517.90	605,106.75	0.00	0.00	0.00	47,411.15	

ANEXO NÚM. 13

ESTADO DE SITUACIÓN PRESUPUESTAL AL 30 DE JUNIO DE 2010

(Pesos)

NÚMERO	NOMBRE DE LA PARTIDA	ANUAL							
		ORIGINAL	MODIFICADO	EJERCIDO	COMPROMETIDO			DISPONIBLE	AVANCE
					NO DOCUMENTADO	DOCUMENTADO	DEVENGADO		
3511	Mantenimiento y conservación de vehículos y equipo destinados a servicios de administración	30,000.00	30,000.00	0.00	0.00	0.00	0.00	30,000.00	
3602	Gastos de difusión de servicios públicos y campañas de información	34,039.61	34,039.61	9,053.16	0.00	0.00	0.00	24,986.45	
3606	Otros gastos de publicación, difusión e información	416,752.35	416,752.35	269,477.95	0.00	0.00	0.00	147,274.40	
3701	Pasajes nacionales	2,399.00	2,399.00	13,599.70	0.00	0.00	0.00	-11,200.70	
3702	Viáticos nacionales	4,599.58	4,599.58	5,626.29	834.00	0.00	0.00	-1,860.71	
3705	Pasajes internacionales	59,245.04	59,245.04	48,685.71	0.00	0.00	0.00	10,559.33	
3706	Viáticos en el extranjero	67,713.38	67,713.38	78,057.71	0.00	0.00	0.00	-10,344.33	
3802	Espectáculos culturales	432,963.50	432,963.50	1,518.00	0.00	0.00	0.00	431,445.50	
3803	Congresos, convenciones y exposiciones	351,154.41	351,154.41	251,232.20	0.00	0.00	0.00	99,922.21	
3000	**Servicios Generales**	**10,386,700.53**	**10,386,700.53**	**7,204,990.25**	**785,834.00**	**0.00**	**0.00**	**2,395,876.28**	
4104	Becas	7,200,000.00	7,200,000.00	1,932,379.80	0.00	0.00	0.00	5,267,620.20	
4104	Becas	7,836,624.00	7,836,624.00	0.00	0.00	0.00	0.00	7,836,624.00	
4106	Ayudas culturales y sociales	1,246,342.61	1,246,342.61	142,346.06	0.00	0.00	0.00	1,103,996.55	
4106	Ayudas culturales y sociales	988,973.84	988,973.84	632,973.95	0.00	0.00	0.00	355,999.89	
4107	Pre y premios	180,000.00	180,000.00	0.00	0.00	0.00	0.00	180,000.00	
4000	**Ayudas, Subsidios y Transferencias**	**17,451,940.45**	**17,451,940.45**	**2,707,699.81**	**0.00**	**0.00**	**0.00**	**14,744,240.64**	
5101	Mobiliario	265,557.28	265,557.28	0.00	0.00	0.00	0.00	265,557.28	
5102	Equipo de administración	644,140.40	644,140.40	0.00	0.00	0.00	0.00	644,140.40	
5204	Equipos y aparatos de comunicaciones y telecomunicaciones	1,650,000.00	1,650,000.00	0.00	1,650,000.00	0.00	0.00	0.00	
5205	Maquinaria y equipo eléctrico y electrónico	64,361.60	64,361.60	55,519.24	0.00	0.00	0.00	8,842.36	
5206	Bienes informáticos	20,000.00	20,000.00	17,470.23	0.00	0.00	0.00	2,529.77	
5207	Maquinaria y equipo diverso	153,434.50	0.00	0.00	0.00	0.00	0.00	0.00	
5401	Equipo médico y de laboratorio	5,474,400.00	153,434.50	0.00	0.00	0.00	0.00	153,434.50	
5401	Equipo médico y de laboratorio	407,030.14	5,881,430.14	400,900.64	0.00	0.00	0.00	5,480,529.50	
5000	**Bienes muebles e inmuebles**	**8,678,923.92**	**8,678,923.92**	**473,890.11**	**1,650,000.00**	**0.00**	**0.00**	**6,555,033.81**	
6100	OBRAS PÚBLICAS POR CONTRATO	9,695,307.32	7,897,491.31	230,213.76	80,000.00	88,115.26	0.00	7,499,162.29	
6000	**Obra Pública**	**9,695,307.32**	**7,897,491.31**	**230,213.76**	**80,000.00**	**88,115.26**	**0.00**	**7,499,162.29**	
	Total Recursos del Fondo	**55,202,466.46**	**55,202,466.46**	**19,930,478.42**	**3,098,957.99**	**123,792.22**	**0.00**	**32,049,237.83**	
	Total UACM	**810,232,030.46**	**810,232,030.46**	**361,254,472.07**	**9,984,767.57**	**363,253,596.19**	**0.00**	**75,739,194.63**	

ELABORÓ

LIC. SITLALY OLIVAS LÓPEZ
JEFA DE CONTROL PRESUPUESTAL

AUTORIZÓ

LIC. KARINA CHAPARRO ALVIDREZ
ENCARGADA DEL DESPACHO DE LA TESORERÍA

TESORERÍA

REPORTE DEL PRESUPUESTO COMPROMETIDO AL 30 DE JUNIO DE 2010

A	S	SS	P	PE	uni	CAP	PARTIDA	DI	TP	FECHA	CONCEPTO	Valores IMPORTE	NO DOCUMENTADO	DOCUMENTADO	DEVENGADO	TOTAL
	29	A0	21	2	00	1000	1103	11	01	01/01/10	NOMINA DEL PERSONAL DE LA UACM EJERCICIO DE 2010	168,856,788.00	-	86,483,252.18	-	86,483,252.18
							1201	11	01	01/01/10	NOMINA DEL PERSONAL DE LA UACM EJERCICIO DE 2010	9,996,787.20	-	5,054,004.76	-	5,054,004.76
							1305	11	01	01/01/10	NOMINA DEL PERSONAL DE LA UACM EJERCICIO DE 2010	19,748,374.83	-	10,185,685.77	-	10,185,685.77
							1306	11	01	01/01/10	NOMINA DEL PERSONAL DE LA UACM EJERCICIO DE 2010	150,000.00	-	425.74	-	425.74
							1308	11	01	01/01/10	NOMINA DEL PERSONAL DE LA UACM EJERCICIO DE 2010	167,424.00	-	-	-	-
							1401	11	01	01/01/10	NOMINA DEL PERSONAL DE LA UACM EJERCICIO DE 2010	16,683,210.57	-	8,543,555.91	-	8,543,555.91
							1403	11	01	01/01/10	NOMINA DEL PERSONAL DE LA UACM EJERCICIO DE 2010	8,366,705.40	-	5,645,478.73	-	5,645,478.73
							1404	11	01	01/01/10	NOMINA DEL PERSONAL DE LA UACM EJERCICIO DE 2010	14,936,889.99	-	7,916,090.38	-	7,916,090.38
							1407	11	01	01/01/10	NOMINA DEL PERSONAL DE LA UACM EJERCICIO DE 2010	285,880.08	-	146,312.35	-	146,312.35
							1506	11	01	01/01/10	NOMINA DEL PERSONAL DE LA UACM EJERCICIO DE 2010	414,288.00	-	414,288.00	-	414,288.00
							1507	11	01	01/01/10	NOMINA DEL PERSONAL DE LA UACM EJERCICIO DE 2010	113,091,656.99	-	76,899,767.97	-	76,899,767.97
							1508	11	01	01/01/10	NOMINA DEL PERSONAL DE LA UACM EJERCICIO DE 2010	8,659,540.09	-	5,843,074.98	-	5,843,074.98
							1509	11	01	01/01/10	NOMINA DEL PERSONAL DE LA UACM EJERCICIO DE 2010	276,876,601.01	-	119,786,927.77	-	119,786,927.77
							1511	11	01	01/01/10	NOMINA DEL PERSONAL DE LA UACM EJERCICIO DE 2010	176,720.37	-	176,720.37	-	176,720.37
							1601	11	01	01/01/10	NOMINA DEL PERSONAL DE LA UACM EJERCICIO DE 2010	16,618,697.47	-	9,468,812.47	-	9,468,812.47
						Total						655,029,564.00	-	336,564,397.38	-	336,564,397.38
						1000										
				Total 2								655,029,564.00	-	336,564,397.38	-	336,564,397.38
				3	00	1000	1316	11	03	01/01/10	NOMINA DEL PERSONAL DE LA UACM EJERCICIO DE 2010	1,500,000.00	-	-	-	-
							1319	11	03	01/01/10	NOMINA DEL PERSONAL DE LA UACM EJERCICIO DE 2010	100,000.00	-	-	-	-
						Total						1,600,000.00	-	-	-	-
						1000										
						2000	2101	10	36	03/02/10	CA COMPRA DE PLIEGOS DE CARTULINA BRISTOL DE 180 GRS	6,500.00	-	-	-	-
											AG MICA TERMICA PARA CREDENCIAL 100PZAS	3,500.00	-	-	-	-
										14/06/10	DV ELABORACION DE SELLOS PARA USO EN LA SEDE	1,500.00	1,500.00	-	-	1,500.00
										22/04/10	COMPRA DE MATERIALES Y UTILES PARA OFICINA	141,899.60	78,950.69	62,948.91	-	141,899.60
											SG SERVICIO DE LIMPIEZA PARA LABORES INTENDENCIA PARA LA UACM MZO/JUL	700,000.00	700,000.00	-	-	700,000.00
							2102	10	36	22/03/10						
							2103	10	36	01/03/10	CCI RENOVACION DE SUSCRIPCIONES A MEDIOS IMPRESOS	52,180.00	-	-	-	-
							2105	10	36	03/02/10	RM ADQUISICIÓN DE PAPEL BOND TAMAÑO CARTA, DOBLE CARTA Y OFICIO	361,000.00	168,683.60	-	-	168,683.60
											1 CDCYEU IMPRES.OBRA "CRONOLOGIA DE LAS INTERVENCIONES	207,000.00	25,861.90	74,732.46	-	100,594.36
										15/04/10	EXTRANJERAS.AMER.LAT"					
										23/02/10	CDCYEU PAPEL CULTURAL EXTENDIDO DE 57X87 DE 90 GRS.	180,000.00	30,777.60	-	-	30,777.60
							2106	10	36	01/06/10	CCI CPRA.MATERIALES Y UTILES P/PROCESAMIENTO BIEN INFORMATICO	270,000.00	270,000.00	-	-	270,000.00
										14/03/10	CCI COMPRA DE DVC P/VIDEOGRABAR SESIONES DE CONSEJO UNIVERSIT	12,000.00	2,047.20	-	-	2,047.20
							2201	10	36	13/01/10	SG COMPRA DE AGUA EMBOTELLADA PARA LA UNIVERSIDAD 2010	-	-	260,069.00	-	260,069.00
										18/03/10	COMEDORES COMPRA DE AZUCAR ESTANDAR PARA COMEDORES UACM	75,000.00	25,200.00	-	-	25,200.00
										25/01/10	CU ADQUISICION DE GALLETAS P/SESION ORD-EXTRAORDINAR CONSEJO	10,000.00	8,850.00	-	-	8,850.00
							2203	10	36	25/02/10	SRM AGITADOR DE PLASTICO Y SERVILLETA DESECHABLE 500 PIEZAS	3,500.00	289.70	-	-	289.70
							2303	10	36	02/02/10	CCI TARJETA DE SONIDO,EXPANSION MEMORIA Y VELCRO	17,000.00	17,000.00	-	-	17,000.00
							2501	10	36	18/02/10	GEN RECARGA DE TANQUE P/CUARTO DE CULTIVO LAB.GENONICAS	22,500.00	-	20,880.00	-	20,880.00
							2504	10	36	18/02/10	GEN COMPRA DE AGUA BIDESTILADA	13,000.00	2,241.00	10,759.00	-	13,000.00
							2601	10	36	03/02/10	SG GAS L.P PARA COMEDORES DE PLANTELES UACM	157,835.10	100,475.48	-	-	100,475.48
											SG ADQUISICION DE COMBUSTIBLE PARA EL PARQUE VEHICULAR DE LA UACM ENERO-	741,676.50	-	631,635.06	-	631,635.06
										04/01/10	DIC.					
						Total						2,976,091.20	1,431,877.17	1,061,024.43	-	2,492,901.60
						2000										
						3000	3101	11	36	10/06/10	RA ENVIO DE REVISTA ANDAMIOS A DIF PARTES REPUBLICA Y EL MUNDO	50,000.00	50,000.00	-	-	50,000.00
										25/03/10	CDCYEU MENSAJERIA LIBROS Y CONVENIOS ESPAÑA,PANAMA Y BRASIL	5,000.00	3,137.59	-	-	3,137.59
							3103	11	36	03/02/10	SG SERVICIO DE TELEFONIA CONVENCIONAL PARA EJERCICIO DE 2010	1,628,089.59	-	1,024,778.65	-	1,024,778.65
							3104	11	36	03/02/10	SG SERVICIO DE ENERGÍA ELECTRICA PARA EL EJERCICIO DE 2010	5,640,587.51	-	3,389,811.42	-	3,389,811.42
											SG AGUA PAGO DE DERECHOS POR SERVICIOS DE AGUA POTABLE PARA LA UACM	1,262,991.84	-	740,197.83	-	740,197.83
							3105	11	36	03/02/10						
							3106	11	36	03/02/10	SG CONDUCCION DE SEÑALES ANALOGICAS DE LA UACM 2010 (INTERNET)	1,386,076.20	-	936,837.23	-	936,837.23
							3108	11	36	03/02/10	SG PAGO DE SERVICIO DE RADIOLOCALIZACIÓN DE LA UACM.	143,850.00	-	143,850.00	-	143,850.00
							3201	10	36	03/02/10	SG SERVICIO DE ARRENDAMIENTO DE INMUEBLES UACM ENE-DIC 10	15,513,513.12	3,740,439.00	4,191,208.68	-	7,931,647.68
											CH SERVICIO DE ARRENDAMIENTO DEL ESTACIONAMIENTO DEL PLANTEL C.H FEBRERO	18,333.34	1,113.34	-	-	1,113.34
							3210	10	36	01/03/10						

TESORERÍA

REPORTE DEL PRESUPUESTO COMPROMETIDO AL 30 DE JUNIO DE 2010

A	S	SS	P	PE	unI	CAP	PARTIDA	DI	TP	FECHA	CONCEPTO	Valores IMPORTE	NO DOCUMENTADO	DOCUMENTADO	DEVENGADO	TOTAL
	29	A0	21	3							CH SERVICIO DE ARRENDAMIENTO DEL ESTACIONAMIENTO DEL PLANTEL C.H FEBRERO	9,166.67	9,166.67	-	-	9,166.67
					00	3000	3210	10	36	03/03/10						
							3301	10	36	04/01/10	TES CONTRATACION DE DESPACHO AUDITORES EXTERNOS REC.FED 09	69,600.00	-	69,600.00	-	69,600.00
											TES CONTRATACION DESPACHO EDOS.FINANC.EJERC.FISCAL 2009	379,320.00	-	379,320.00	-	379,320.00
							3305	10	36	04/01/10	CA CONTRATACION PRESTAD.P/PROYECTO EDUCACION A DISTANCIA	394,200.48	-	262,800.32	-	262,800.32
										09/03/10	CU CONTRATACION DESPACHO CONTABLE PARA AUDITORIA EXTERNA A RH	359,600.00	-	359,600.00	-	359,600.00
											CA CONTRATAC.PRESTAD.USO Y BIODIVERSIDAD MAIZ NATIVO DEL ALTIPLANO	29,788.80	-	-	-	-
										26/01/10	MEXICANO					
										29/01/10	CA COLAB.UACM Y A.C.PUNTO SEIS PROYECTO DE LETRAS HABLADAS 2010	638,664.00	-	372,554.00	-	372,554.00
							3404	10	36	21-01-10	PROGRAMA DE ASEGURAMIENTO DE VEHICULOS UACM	1,100,000.00	-	423,087.56	-	423,087.56
							3407	10	36	01/03/10	SG SERVICIO DE TENENCIA Y VERIFICACIONES PARA VEHICULOS ENE-DIC	90,000.00	33,949.00	-	-	33,949.00
							3409	10	36	12-04-10	ADQUISICIÓN DE ISBN, PARA ACERVO EDITORIAL DE LA UACM	3,496.00	1,824.00	-	-	1,824.00
							3411	10	36	03/03/10	SG VIGILANCIA DE LA UACM PARA EL EJERCICIO DE 2010	17,000,000.00	-	11,400,902.00	-	11,400,902.00
							3503	10	36	14/01/10	COC INSTALACION DE EQUIPO DE PRECISION P/CARGA DE GAS	19,140.00	-	-	-	-
										23/03/10	PC RENTA Y CONDUCCION DE SEÑANES DE ALERTA SISMICA	226,544.00	-	142,767.39	-	142,767.39
							3504	10	36	04/01/10	CH Y SLT MTTO PREV Y CORREC DE ELEVADORES DE INMUEBLES	54,123.24	9,020.56	45,102.68	-	54,123.24
											COC MANTTO PREVENTIVO ELEVADORES PLANTEL SLT	459,360.00	76,560.00	306,240.00	-	382,800.00
											CUAU MTTO PREVENTIVO Y CORRECTIVO DE ELEVADORES DE CUAUTEPEC	145,488.50	24,248.10	84,868.28	-	109,116.38
											CH Y SLT MTTO. PREVENTIVO Y CORRECTIVO DE ELEVADORES DE LOS INMUEBLES.	292,094.54	48,682.40	243,412.14	-	292,094.54
										15/02/10	COC MANTTO ELEVADOR EDIFICIO RECTORIA	53,452.80	-	53,452.80	-	53,452.80
							3505	10	36	20/01/10	COC CONTRATACION P/ENERGIZACION D SUBESTACION ELECTRICA PDV	60,770.00	60,770.00	-	-	60,770.00
							3506	10	36	19/02/10	GEN RECOLECCION DE DESECHOS INFECCIOSOS	20,000.00	4,409.60	10,393.60	-	14,803.20
							3511	10	36	01/03/10	SG MANTENIMIENTO DE VEHICULOS ENE-DIC DE 2010	271,993.03	-	230,448.94	-	230,448.94
							3602	11	36	14/01/10	CCI INSERCIONES EN MEDIOS DE COMUNICACIÓN IMPRESOS Y RADIOS	400,000.00	160,157.01	-	-	160,157.01
											CCI PAGO DE SUPLEMENTO DE LA UACM ENE-JUL 2010	1,112,706.64	-	416,706.64	-	416,706.64
							3606	11	36	04/01/10	DIF PRESTADORES PARA FORMACION DE ESTILO Y DISEÑO PARA LA VTA. LIBROS	128,760.00	33,930.00	12,528.00	-	46,458.00
										06/05/10	DIF CONTRATACION DE PRESTADOR P/EDICION DE LA REVISTA ANDAMIOS	64,206.00	-	64,206.00	-	64,206.00
										09/03/10	CDCYEU COCIDO Y PEGADO DE LIBROS PARADOJA DEL MIEDO,LA AUTON	30,500.00	30,500.00	-	-	30,500.00
											REC CONTRATO PARA PRESTADOR DE SERVICIOS PARA LA PUBLICACION DEL	110,780.00	13,760.00	38,808.00	-	52,568.00
										16/03/10	SUPLEMENTO UACM					
											CDYEU SERVICIOS PARA TRABAJOS EDITORIALES PARA REPRODUCCIÓN DE LA OBRA "EL	18,560.00	-	18,560.00	-	18,560.00
										18/03/10	CODIGO"					
											DIF DERECHOS PARA EL STAND EN LA FERIA DEL LIBRO GUADALAJARA Y FERIA DEL	31,800.00	-	-	-	-
										25/03/10	PALACIO DE MINERIA.					
							3802	10	36	04/01/10	DIF CONTRATACION PRESTADORES PARA CURSOS,CONFERN,SEMINARIO,ETC	46,168.00	1,920.00	-	-	1,920.00
										10/02/10	CSE INSCRIPCION UNIVERSIADA CIENTIFICA ARTISTICA CHAPINGO	3,000.00	-	-	-	-
							3803	10	36	02/02/10	LIC.CONTRATACION DE 3 PRESTADORES PARA JURADO DE PREMIO LITERATURA.	7,482.00	-	-	-	-
											CIPI CONTRATACION DE ENCARGADO TECNICO PARA CAMARA Y SONIDO	12,528.00	-	-	-	-
										04/01/10						
											CIPI CONTRATACION DE PRESTADOR DE SERVICIOS PARA CINEFOTOGRAFIA Y SONIDO	14,500.00	-	-	-	-
											DIGITAL.					
											CIPI CONTRATACION DE PRESTADOR DE SERVICIOS PARA MUSICA PARA CINE	2,900.00	-	-	-	-
											DOCUMENTAL.					
											DIF CONTRATACION DE PRESTADORES PARA CURSOS,CONFERN,SEMINARIO,ETC.	81,814.80	2,320.00	-	-	2,320.00
											CA 1ER. SEMINARIO INTERNACIONAL MAQUIAVELO 7-9JUNIO Y 10-11 JUNIODVALLE	30,000.00	13,449.20	-	-	13,449.20
										04/06/10						
											MAMB VIATICOS PARA PROFESORES MAESTRIA EN EDUCACIÓN AMBIENTAL ENE-DIC	100,000.00	71,883.65	-	-	71,883.65
										05/04/10	CONV-UIIM/UACM.					
											CU BOCADILLOS,LONAS ETC PARA TOMA PROTESTA RECTORIA 2010-2014	43,765.50	234.90	-	-	234.90
										05/05/10						
											CU SERVICIO DE COMIDA PARA 100 PERSONAS 10-FEB PLANTEL DEL VALLE (EGO)	20,000.00	-	19,140.00	-	19,140.00
										09/02/10						
											CA CHEQUE PARA JOSE LOPEZ P/ALIM. TRANSP 27-29ABR SEMANA INGENIERIA.	4,650.00	-	-	-	-
										15/04/10						

TESORERÍA
REPORTE DEL PRESUPUESTO COMPROMETIDO AL 30 DE JUNIO DE 2010

A	S	SS	P	PE	Uni	CAP	PARTIDA	DI	TP	FECHA	CONCEPTO	Valores IMPORTE	NO DOCUMENTADO	DOCUMENTADO	DEVENGADO	TOTAL
	29	A0	21		3						DIF CONT D 2 PRESTADORES P IMPARTICION DE EL DISCURSO EFICAZ	185,600.00	16,000.00	111,600.00	-	127,600.00
					00	3000	3803	10	36	18/03/10						
											DIF CONTRATACION DE PRESTADOR DE SERVICIOS PARA DISCURSO EFICAZ.	23,200.00	-	-	-	-
										20/01/10						
											CA BOLETO AVION 3RA JORNADA INTERNACIONAL PEIRCEANA DEL 26-30ABRIL MEXICALI	35,000.00	-	-	-	-
										21/04/10						
											CA PRESTADOR DE SERVICIOS PARA DESARROLLAR EL MODULO HISTORIA Y ANALISIS.	11,600.00	-	11,600.00	-	11,600.00
										22/03/10						
											CA 11A FERIA NACIONAL DE POSGRADO 17-22 MAYO DERECHOS DE INSCRIPCION.	5,000.00	-	-	-	-
										22/04/10						
											CA RENTA MESAS,SILLAS Y COMIDA PARA 3ER.FERIA SERVICIO SOCIAL EL 23-ABRIL DE 2010	15,000.00	-	-	-	-
										24/03/10						
										24/04/10	CU SERVICIO DE VERSIONES ESTENOGRAFICAS PARA 15 SESIONES ABR-DIC.	208,800.00	208,800.00	-	-	208,800.00
						Total						50,073,564.60	4,616,275.02	25,504,382.16	-	30,120,657.18
						3000										
											CSE COSTURA DE HILO Y PEGADO LIBRO MEMORIA DE PROYECTOS ESTUDIANTILES.	2,784.00	-	-	-	-
						4000	4105	11	36	03/02/10						
							4106	11	36	03/02/10	BECAS PARA PRESTADORES DE SERVICIO SOCIAL PARA EL EJERCICIO DE 2010	673,657.39	673,657.39	-	-	673,657.39
							4107	11	36	04/02/10	CA PREMIACION GANADORES CONCURSO POESIA Y NARRATIVA	10,000.00	-	-	-	-
							4901	11	36	03/02/10	APOYO A INFRAESTRUCTURA, CLAUSULA 83, CCT.	68,000.00	68,000.00	-	-	68,000.00
											APOYO PARA ACTIVIDADES SOCIALES CULTURALES Y DEPORTIVAS CLAUSULA 84, CCT.	44,000.00	44,000.00	-	-	44,000.00
							4902	11	36	03/02/10						
							4903	11	36	03/02/10	APOYO PARA EVENTOS DE FORMACION SINDICAL, CLAUSULA 85,CCT.	52,000.00	52,000.00	-	-	52,000.00
						Total						850,441.39	837,657.39	-	-	837,657.39
						4000										
				Total 3								55,500,097.19	6,885,809.58	26,565,406.59	-	33,451,216.17
				4	00	1000	1531	11	03	01/01/10	NOMINA DEL PERSONAL DE LA UACM EJERCICIO DE 2010	2,483,969.35	-	-	-	-
						Total						2,483,969.35	-	-	-	-
						1000										
						2000	2105	10	03	04/03/10	DIF COMPRA DE PAPEL Y TINTA PARA TALLER DE IMPRESIÓN.	327,000.00	77,038.09	-	-	77,038.09
										10/06/10	CCI PAPEL PARA IMPRESIÓN DE LIBROS DERIVADOS DE CONVENIOS UACM.	320,000.00	320,000.00	-	-	320,000.00
							2303	10	03	03/02/10	CCI CPRA D TARJETA PCI Y DISCO DURO EXTERNO	35,000.00	8,288.74	-	-	8,288.74
											COC MANTENIMIENTO ELEVADOR EDIFICIO RECTORIA	205,474.12	174,773.56	30,700.56	-	205,474.12
							2401	10	03	03/02/10	COC COMPRA DE SOLDADURA,PERA P/WC Y CALIDRA.	5,672.55	-	-	-	-
							2403	10	03	03/02/10	CL COMPRA DE PERSIANAS DE PVC	8,000.00	3,023.60	4,976.40	-	8,000.00
						Total						901,146.67	583,123.99	35,676.96	-	618,800.95
						2000										
						3000	3409	10	03	16/01/10	CCI RENOVACION DE ANTIVIRUS SYMANTEC PROTECTION 11.0.5000	294,820.96	-	-	-	-
											RM SISTEMA PARA COMPRAS Y CONTROL DE ALMACEN	600,000.00	600,000.00	-	-	600,000.00
											COMEDORES SERVICIO MANTENIMIENTO PREVENTIVO AL EQUIPO DE COMEDORES.	3,300.00	-	-	-	-
							3503	10	03	03/02/10						
							3504	10	03	12/05/10	MANTENIMIENTO Y CONSERVACION DE INMUEBE DE CASA LIBERTAD	185,000.00	185,000.00	-	-	185,000.00
							3702	10	03	10-02-10	AGYMS BOLETO AVION Y HOSPEDAJE 21 Y 23 FEB 2010, CANCUN QROO.	3,000.00	834.00	-	-	834.00
							3705	10	03	21/01/10	AGYMS BOLETO AVION PARAGUAY 28-FEBRERO/28-MARZO 2010	48,800.00	-	-	-	-
							3706	10	03	21/01/10	AGYMS VIATICOS Y HOSPEDAJE PARA COMISION 28-FEB AL 28-MZO 2010	54,000.00	-	-	-	-
						Total						1,188,920.96	785,834.00	-	-	785,834.00
						3000										
						4000	4104	11	02	01-01-10	BECAS PARA LOS ESTUDIANTES DE LA UACM	7,200,000.00	-	-	-	-
									03	01-01-10	BECAS PARA LOS ESTUDIANTES DE LA UACM	7,836,624.00	-	-	-	-
							4106	11	02	01-01-10	BECAS PARA PRESTADORES DE SERVICIO SOCIAL PARA EL EJERCICIO DE 2010	1,246,342.61	-	-	-	-
									03	01-01-10	BECAS PARA PRESTADORES DE SERVICIO SOCIAL PARA EL EJERCICIO DE 2010	988,973.84	-	-	-	-
						Total						17,271,940.45	-	-	-	-
						4000										
						5000	5204	20	03	05/04/10	CCI EQUIPO MARCA EXTREME NETWORKS PARA INSTALACION EN PLANTEL DV.	1,650,000.00	1,650,000.00	-	-	1,650,000.00
							5206	20	03	03/02/10	CL COMPRA DE SCANNER	20,000.00	-	-	-	-
						Total						1,670,000.00	1,650,000.00	-	-	1,650,000.00
						5000										

TESORERÍA
REPORTE DEL PRESUPUESTO COMPROMETIDO AL 30 DE JUNIO DE 2010

A	S	SS	P	PE	unl	CAP	PARTIDA	DI	TP	FECHA	CONCEPTO	Valores IMPORTE	NO DOCUMENTADO	DOCUMENTADO	DEVENGADO	TOTAL
	29	A0	21		4	00	6000	6100	60	03	01/01/10	COC REPARACIÓN DE LA FALLA ESTRUCTURAL DEL PLANTEL DE CASA TALAVERA	297,061.05	-	88,115.26	-	88,115.26
											16/04/10	COC REPARACIÓN DE LA FALLA ESTRUCTURAL DEL PLANTEL DE CASA TALAVERA	80,000.00	80,000.00	-	-	80,000.00
							Total						377,061.05	80,000.00	88,115.26	-	168,115.26
							6000										
				Total 4									23,893,038.48	3,098,957.99	123,792.22	-	3,222,750.21
				Total 21									**734,422,699.67**	**9,984,767.57**	**363,253,596.19**	-	**373,238,363.76**
Total general													734,422,699.67	9,984,767.57	363,253,596.19	-	373,238,363.76

ELABORÓ
C.P. CARLOS GARCÍA NERI
ÁREA DE REVISIÓN, CODIFICACIÓN, REGISTRO Y TRÁMITE

REVISÓ
LIC. SITLALY OLIVAS LÓPEZ
JEFATURA DE CONTROL PRESUPUESTAL

AUTORIZÓ
LIC. KARINA CHAPARRO ALVÍDREZ
ENCARGADA DEL DESPACHO DE LA TESORERÍA

056

ESTADO DE SITUACIÓN PRESUPUESTAL AL 30 DE JUNIO DE 2010

(pesos con dos decimales)

CLAVE PRESUPUESTARIA										PRESUPUESTO ANUAL		JUNIO		ANUAL			
A	S	SS	P	PE	UNI	CAP	PARTIDA	DI	TP	ORIGINAL	MODIFICADO	PROGRAMADO	EJERCIDO	COMPROMISO NO DOCUMENTADO	COMPROMISO DOCUMENTADO	COMPROMISO DEVENGADO	DISPONIBILIDAD
0	29	A0	21	02	00	1000	1103	11	01	168,856,788.00	168,856,788.00	87,877,707.44	82,373,535.82	0.00	86,483,252.18	0.00	0.00
0	29	A0	21	02	00	1000	1201	11	01	9,996,787.20	9,996,787.20	9,332,262.40	4,942,782.44	0.00	5,054,004.76	0.00	-0.00
0	29	A0	21	02	00	1000	1305	11	01	19,748,374.83	19,748,374.83	9,874,187.42	9,562,689.06	0.00	10,185,685.77	0.00	0.00
0	29	A0	21	02	00	1000	1306	11	01	150,000.00	150,000.00	150,000.00	149,574.26	0.00	425.74	0.00	0.00
0	29	A0	21	02	00	1000	1308	11	01		167,424.00	167,424.00	167,424.00		0.00	0.00	0.00
0	29	A0	21	02	00	1000	1401	11	01	16,683,210.57	16,683,210.57	8,361,070.20	8,139,654.66	0.00	8,543,555.91	0.00	0.00
0	29	A0	21	02	00	1000	1403	11	01	8,366,705.40	8,366,705.40	2,788,901.80	2,721,226.67	0.00	5,645,478.73	0.00	0.00
0	29	A0	21	02	00	1000	1404	11	01	14,874,135.54	14,936,889.99	7,020,799.61	7,020,799.61	0.00	7,916,090.38	0.00	0.00
0	29	A0	21	02	00	1000	1407	11	01	285,880.08	285,880.08	145,293.36	139,567.73	0.00	146,312.35	0.00	-0.00
0	29	A0	21	02	00	1000	1506	11	01	414,288.00	414,288.00	69,000.00	0.00	0.00	414,288.00	0.00	0.00
0	29	A0	21	02	00	1000	1507	11	01	113,091,656.99	113,091,656.99	43,460,641.92	36,191,889.02	0.00	76,899,767.97	0.00	0.00
0	29	A0	21	02	00	1000	1508	11	01	8,659,540.09	8,659,540.09	2,886,513.36	2,816,465.11	0.00	5,843,074.98	0.00	0.00
0	29	A0	21	02	00	1000	1509	11	01	277,106,779.46	276,876,601.01	160,935,069.55	157,089,673.24	0.00	119,786,927.77	0.00	0.00
0	29	A0	21	02	00	1000	1511	11	01	176,720.37	176,720.37	0.00		0.00	176,720.37	0.00	0.00
0	29	A0	21	02	00	1000	1601	11	01	16,618,697.47	16,618,697.47	7,939,565.84	7,149,885.00	0.00	9,468,812.47	0.00	0.00
						Total 1000				**655,029,564.00**	**655,029,564.00**	**341,008,436.90**	**318,465,166.62**	**0.00**	**336,564,397.38**	**0.00**	**-0.00**
				Total 02						**655,029,564.00**	**655,029,564.00**	**341,008,436.90**	**318,465,166.62**	**0.00**	**336,564,397.38**	**0.00**	**-0.00**
0	29	A0	21	03	00	1000	1316	11	36	2,500,000.00	2,500,000.00	1,500,000.00	1,500,000.00	0.00	0.00	0.00	1,000,000.00
0	29	A0	21	03	00	1000	1319	11	36	600,000.00	600,000.00	100,000.00	100,000.00	0.00	0.00	0.00	500,000.00
0	29	A0	21	03	00	1000	1511	11	36	2,705,654.42	2,705,654.42	0.00	0.00	0.00	0.00	0.00	2,705,654.42
						Total 1000				**5,805,654.42**	**5,805,654.42**	**1,600,000.00**	**1,600,000.00**	**0.00**	**0.00**	**0.00**	**4,205,654.42**
0	29	A0	21	03	00	2000	2101	10	36	1,057,000.00	1,057,000.00	401,899.60	10,190.04	80,450.69	62,948.91	0.00	903,410.36
0	29	A0	21	03	00	2000	2102	10	36	1,541,000.00	1,541,000.00	714,779.20	0.00	700,000.00	0.00	0.00	841,000.00
0	29	A0	21	03	00	2000	2103	10	36	1,690,874.90	1,690,874.90	834,164.38	60,179.53	0.00	0.00	0.00	1,630,695.37
0	29	A0	21	03	00	2000	2104	10	36	9,400.00	9,400.00	9,400.00	0.00	0.00	0.00	0.00	9,400.00
0	29	A0	21	03	00	2000	2105	10	36	2,735,408.40	2,419,799.46	682,900.00	447,944.44	225,323.10	74,732.46	0.00	1,671,799.46
0	29	A0	21	03	00	2000	2106	10	36	1,607,050.00	1,349,052.58	26,112.80	11,112.80	272,047.20	0.00	0.00	1,065,892.58
0	29	A0	21	03	00	2000	2201	10	36	2,119,049.00	2,119,049.00	1,117,094.98	114,939.00	34,050.00	260,069.00	0.00	1,709,991.00
0	29	A0	21	03	00	2000	2203	10	36	279,472.00	279,472.00	118,000.00	3,210.30	289.70	0.00	0.00	275,972.00
0	29	A0	21	03	00	2000	2302	10	36	250,000.00	250,000.00	163,333.34	3,516.10	0.00	0.00	0.00	246,483.90
0	29	A0	21	03	00	2000	2303	10	36	350,000.00	350,000.00	96,785.06	3,438.93	17,000.00	0.00	0.00	329,561.07
0	29	A0	21	03	00	2000	2401	10	36	400,000.00	400,000.00	280,000.00	964.51	0.00	0.00	0.00	399,035.49
0	29	A0	21	03	00	2000	2402	10	36	164,005.20	164,005.20	164,005.20	130.50	0.00	0.00	0.00	163,874.70
0	29	A0	21	03	00	2000	2403	10	36	150,000.00	150,000.00	62,971.46	4,350.00	0.00	0.00	0.00	145,650.00
0	29	A0	21	03	00	2000	2404	10	36	1,035,994.80	497,078.18	1,132.04	1,132.04	0.00	0.00	0.00	495,946.14
0	29	A0	21	03	00	2000	2501	10	36	1,400,000.00	1,400,000.00	904,307.84	1,305.00	0.00	20,880.00	0.00	1,377,815.00
0	29	A0	21	03	00	2000	2502	10	36	2,992.26	2,992.26	2,992.26	0.00	0.00	0.00	0.00	2,992.26
0	29	A0	21	03	00	2000	2503	10	36	350,000.00	350,000.00	239,265.34	0.00	0.00	0.00	0.00	350,000.00
0	29	A0	21	03	00	2000	2504	10	36	70,000.00	70,000.00	55,926.26	0.00	2,241.00	10,759.00	0.00	57,000.00
0	29	A0	21	03	00	2000	2505	10	36	2,699,949.74	2,224,494.16	0.00	0.00	0.00	0.00	0.00	2,224,494.16
0	29	A0	21	03	00	2000	2601	10	36	899,511.60	899,511.60	381,620.97	167,401.06	100,475.48	631,635.06	0.00	0.00
0	29	A0	21	03	00	2000	2602	10	36	5,164.40	5,164.40	5,164.40	0.00	0.00	0.00	0.00	5,164.40
0	29	A0	21	03	00	2000	2701	10	36	429,625.94	429,625.94	429,625.94	0.00	0.00	0.00	0.00	429,625.94
0	29	A0	21	03	00	2000	2702	10	36	1,389,780.94	720,500.00	720,500.00	0.00	0.00	0.00	0.00	720,500.00
0	29	A0	21	03	00	2000	2703	10	36	174,833.12	174,833.12	50,098.66	0.00	0.00	0.00	0.00	174,833.12
0	29	A0	21	03	00	2000	2901	10	36	2,000.00	2,000.00	2,000.00	0.00	0.00	0.00	0.00	2,000.00
						Total 2000				**20,813,112.30**	**18,555,852.80**	**7,464,079.73**	**829,814.25**	**1,431,877.17**	**1,061,024.43**	**0.00**	**15,233,136.95**
0	29	A0	21	03	00	3000	3101	11	36	71,733.00	71,733.00	63,731.72	2,712.91	53,137.59	0.00	0.00	15,882.50
0	29	A0	21	03	00	3000	3103	11	36	1,628,089.59	2,231,400.53	1,378,410.91	603,310.94	0.00	1,024,778.65	0.00	603,310.94
0	29	A0	21	03	00	3000	3104	11	36	5,640,587.51	5,640,587.51	2,626,072.74	2,194,983.02	0.00	3,389,811.42	0.00	55,793.07
0	29	A0	21	03	00	3000	3105	11	36	1,262,991.84	1,262,991.84	532,817.71	522,794.01	0.00	740,197.83	0.00	-0.00
0	29	A0	21	03	00	3000	3106	11	36	1,926,076.20	1,926,076.20	635,358.74	449,238.97	0.00	936,837.23	0.00	540,000.00

ESTADO DE SITUACIÓN PRESUPUESTAL AL 30 DE JUNIO DE 2010

(pesos con dos decimales)

CLAVE PRESUPUESTARIA										PRESUPUESTO ANUAL		JUNIO		ANUAL			
A	S	SS	P	PE	UNI	CAP	PARTIDA	DI	TP	ORIGINAL	MODIFICADO	PROGRAMADO	EJERCIDO	COMPROMISO NO DOCUMENTADO	COMPROMISO DOCUMENTADO	COMPROMISO DEVENGADO	DISPONIBILIDAD
0	29	A0	21	03	00	3000	3108	11	36	143,850.00	143,850.00	61,496.66	0.00	0.00	143,850.00	0.00	0.00
0	29	A0	21	03	00	3000	3201	10	36	15,513,513.15	15,966,590.75	7,581,865.44	7,581,865.44	3,740,439.00	4,191,208.68	0.00	453,077.63
0	29	A0	21	03	00	3000	3210	10	36	58,333.34	58,333.34	49,538.81	17,220.00	10,280.01	0.00	0.00	30,833.33
0	29	A0	21	03	00	3000	3212	10	36	1,091,666.66	1,091,666.66	475,833.18	0.00	0.00	0.00	0.00	1,091,666.66
0	29	A0	21	03	00	3000	3301	10	36	524,301.16	524,301.16	524,301.16	0.00	0.00	448,920.00	0.00	75,381.16
0	29	A0	21	03	00	3000	3302	10	36	448,198.84	448,198.84	225,000.00	0.00	0.00	0.00	0.00	448,198.84
0	29	A0	21	03	00	3000	3303	10	36	686,687.00	686,687.00	39,724.94	0.00	0.00	0.00	0.00	686,687.00
0	29	A0	21	03	00	3000	3305	10	36	3,125,829.00	3,125,829.00	2,220,622.06	427,298.96	0.00	994,954.32	0.00	1,703,575.72
0	29	A0	21	03	00	3000	3402	10	36	2,586.26	2,586.26	2,586.26	0.00	0.00	0.00	0.00	2,586.26
0	29	A0	21	03	00	3000	3403	10	36	34,352.00	34,352.00	15,827.18	9,209.42	0.00	0.00	0.00	25,142.58
0	29	A0	21	03	00	3000	3404	11	36	1,097,413.74	1,774,326.18	918,760.60	676,912.44	0.00	423,087.56	0.00	674,326.18
0	29	A0	21	03	00	3000	3407	10	36	290,484.00	290,484.00	112,084.80	63,351.14	33,949.00	0.00	0.00	193,183.86
0	29	A0	21	03	00	3000	3409	10	36	6,213,824.60	6,213,824.60	226,952.54	7,583.80	1,824.00	0.00	0.00	6,204,416.80
0	29	A0	21	03	00	3000	3411	10	36	17,000,000.00	22,599,098.00	13,950,287.52	5,599,098.00	0.00	11,400,902.00	0.00	5,599,098.00
0	29	A0	21	03	00	3000	3501	10	36	175,000.00	175,000.00	69,908.14	0.00	0.00	0.00	0.00	175,000.00
0	29	A0	21	03	00	3000	3502	10	36	1,866.40	1,866.40	1,866.40	0.00	0.00	0.00	0.00	1,866.40
0	29	A0	21	03	00	3000	3503	10	36	245,684.00	245,684.00	125,300.00	102,916.61		142,767.39	0.00	0.00
0	29	A0	21	03	00	3000	3504	10	36	2,498,133.60	1,987,265.64	1,138,782.04	247,195.08	158,511.06	733,075.90	0.00	848,483.60
0	29	A0	21	03	00	3000	3505	10	36	1,000,000.00	1,000,000.00	425,460.00	736.21	60,770.00	0.00	0.00	938,493.79
0	29	A0	21	03	00	3000	3506	10	36	452,000.00	452,000.00	375,996.00	5,436.80	4,409.60	10,393.60	0.00	431,760.00
0	29	A0	21	03	00	3000	3507	10	36	592,526.54	216,090.63	216,090.63	0.00	0.00	0.00	0.00	216,090.63
0	29	A0	21	03	00	3000	3511	10	36	257,473.46	271,993.03	129,519.57	41,544.09	0.00	230,448.94	0.00	0.00
0	29	A0	21	03	00	3000	3602	11	36	1,744,706.64	1,744,706.64	1,653,000.00	1,167,842.99	160,157.01	416,706.64	0.00	-0.00
0	29	A0	21	03	00	3000	3604	11	36	56,666.66	56,666.66	56,666.66	0.00	0.00	0.00	0.00	56,666.66
0	29	A0	21	03	00	3000	3605	11	36	58,375.00	58,375.00	50,504.86	2,059.00	0.00	0.00	0.00	56,316.00
0	29	A0	21	03	00	3000	3606	11	36	1,748,626.70	826,069.50	826,069.50	212,595.10	78,190.00	134,102.00	0.00	401,182.40
0	29	A0	21	03	00	3000	3701	10	36	130,000.00	130,000.00	130,000.00	711.00	0.00	0.00	0.00	129,289.00
0	29	A0	21	03	00	3000	3702	10	36	133,026.54	133,026.54	133,026.54	3,050.60	0.00	0.00	0.00	129,975.94
0	29	A0	21	03	00	3000	3703	10	36	175,973.46	175,973.46	124,095.10	7,239.00	0.00	0.00	0.00	168,734.46
0	29	A0	21	03	00	3000	3705	10	36	163,333.34	163,333.34	163,333.34	0.00	0.00	0.00	0.00	163,333.34
0	29	A0	21	03	00	3000	3706	10	36	123,636.26	123,636.26	123,636.26	0.00	0.00	0.00	0.00	123,636.26
0	29	A0	21	03	00	3000	3802	10	36	3,213,030.40	678,500.26	47,248.00	47,248.00	1,920.00	0.00	0.00	629,332.26
0	29	A0	21	03	00	3000	3803	10	36	1,812,999.00	1,055,175.28	736,757.22	385,706.88	312,687.75	142,340.00	0.00	214,440.65
						Total 3000				**71,343,575.89**	**73,588,279.51**	**38,168,533.23**	**20,379,860.41**	**4,616,275.02**	**25,504,382.16**	**0.00**	**23,087,761.92**
0	29	A0	21	03	00	4000	4105	11	36	1,000,000.00	1,000,000.00	466,722.54	36,596.49	0.00	0.00	0.00	963,403.51
0	29	A0	21	03	00	4000	4106	11	36	673,657.39	676,213.27	0.00	2,555.88	673,657.39	0.00	0.00	0.00
0	29	A0	21	03	00	4000	4107	11	36	200,000.00	210,000.00	0.00	10,000.00	0.00	0.00	0.00	200,000.00
0	29	A0	21	03	00	4000	4901	11	36	68,000.00	68,000.00	0.00		68,000.00	0.00	0.00	0.00
0	29	A0	21	03	00	4000	4902	11	36	44,000.00	44,000.00	0.00		44,000.00	0.00	0.00	0.00
0	29	A0	21	03	00	4000	4903	11	36	52,000.00	52,000.00	0.00		52,000.00	0.00	0.00	0.00
						Total 4000				**2,037,657.39**	**2,050,213.27**	**466,722.54**	**49,152.37**	**837,657.39**	**0.00**	**0.00**	**1,163,403.51**
				Total 03						**100,000,000.00**	**100,000,000.00**	**47,699,335.50**	**22,858,827.03**	**6,885,809.58**	**26,565,406.59**	**0.00**	**43,689,956.80**
0	29	A0	21	04	00	1000	1316	11	03	150,000.00	1,707,850.47	1,707,850.47	1,707,850.47	0.00	0.00	0.00	0.00
0	29	A0	21	04	00	1000	1511	11	03	2,483,969.35	150,000.00	150,000.00	0.00	0.00	0.00	0.00	150,000.00
0	29	A0	21	04	00	1000	1319	11	02		89,965.54	89,965.54	89,965.54	0.00	0.00	0.00	0.00
0	29	A0	21	04	00	1000	1511	11	03		2,483,969.35	2,483,969.35	2,483,969.35	0.00	0.00	0.00	0.00
						Total 1000				**2,633,969.35**	**4,431,785.36**	**4,431,785.36**	**4,281,785.36**	**0.00**	**0.00**	**0.00**	**150,000.00**
0	29	A0	21	04	00	2000	2105	10	03	702,484.81	702,484.81	702,484.81	249,961.91	397,038.09	0.00	0.00	55,484.81
0	29	A0	21	04	00	2000	2201	10	03	4,444,291.56	4,444,291.56	4,444,291.56	3,798,980.87	0.00	0.00	0.00	645,310.69
0	29	A0	21	04	00	2000	2302	10	03	16,038.82	16,038.82	16,038.82	10,704.50	0.00	0.00	0.00	5,334.32
0	29	A0	21	04	00	2000	2303	10	03	232,185.38	232,185.38	232,185.38	26,711.26	183,062.30	30,700.56	0.00	-8,288.74
0	29	A0	21	04	00	2000	2401	10	03	5,675.00	5,675.00	5,675.00	5,638.06	0.00	0.00	0.00	36.94

ESTADO DE SITUACIÓN PRESUPUESTAL AL 30 DE JUNIO DE 2010

(pesos con dos decimales)

CLAVE PRESUPUESTARIA										PRESUPUESTO ANUAL		JUNIO		ANUAL			
A	S	SS	P	PE	UNI	CAP	PARTIDA	DI	TP	ORIGINAL	MODIFICADO	PROGRAMADO	EJERCIDO	COMPROMISO NO DOCUMENTADO	COMPROMISO DOCUMENTADO	COMPROMISO DEVENGADO	DISPONIBILIDAD
0	29	A0	21	04	00	2000	2403	10	03	123,116.00	123,116.00	123,116.00	122,426.40	3,023.60	4,976.40	0.00	-7,310.40
0	29	A0	21	04	00	2000	2404	10	03	2,429.09	2,429.09	2,429.09	0.00	0.00	0.00	0.00	2,429.09
0	29	A0	21	04	00	2000	2501	10	03	43,663.31	43,663.31	43,663.31	29,661.95	0.00	0.00	0.00	14,001.36
0	29	A0	21	04	00	2000	2505	10	03	348,263.58	348,263.58	348,263.58	350,336.84	0.00	0.00	0.00	-2,073.26
0	29	A0	21	04	00	2000	2601	10	03	82,498.20	82,498.20	82,498.20	82,498.20	0.00	0.00	0.00	0.00
0	29	A0	21	04	00	2000	2701	10	03	241,068.30	241,068.30	241,068.30	241,068.30	0.00	0.00	0.00	0.00
0	29	A0	21	04	00	2000	2702	10	03	113,910.84	113,910.84	113,910.84	113,910.84	0.00	0.00	0.00	0.00
						Total 2000				**6,355,624.89**	**6,355,624.89**	**6,355,624.89**	**5,031,899.13**	**583,123.99**	**35,676.96**	**0.00**	**704,924.81**
0	29	A0	21	04	00	3000	3103	11	03	15,974.67	15,974.67	15,974.67	15,974.67	0.00	0.00	0.00	0.00
0	29	A0	21	04	00	3000	3104	11	03	1,234,861.20	1,234,861.20	1,234,861.20	1,256,096.20	0.00	0.00	0.00	-21,235.00
0	29	A0	21	04	00	3000	3105	11	03	302,215.52	302,215.52	302,215.52	0.00	0.00	0.00	0.00	302,215.52
0	29	A0	21	04	00	3000	3106	11	03	106,140.00	106,140.00	106,140.00	106,140.00	0.00	0.00	0.00	0.00
0	29	A0	21	04	00	3000	3108	11	03	56,399.10	56,399.10	56,399.10	33,839.46	0.00	0.00	0.00	22,559.64
0	29	A0	21	04	00	3000	3210	10	03	4,095.00	4,095.00	4,095.00	4,095.00	0.00	0.00	0.00	0.00
0	29	A0	21	04	00	3000	3212	10	03	1,000,000.00	1,000,000.00	1,000,000.00	297,052.37	0.00	0.00	0.00	702,947.63
0	29	A0	21	04	00	3000	3301	10	03	41,600.00	41,600.00	41,600.00	34,500.00	0.00	0.00	0.00	7,100.00
0	29	A0	21	04	00	3000	3305	10	03	211,752.83	211,752.83	211,752.83	0.00	0.00	0.00	0.00	211,752.83
0	29	A0	21	04	00	3000	3404	11	03	71,207.32	71,207.32	71,207.32	0.00	0.00	0.00	0.00	71,207.32
0	29	A0	21	04	00	3000	3409	10	03	1,258,996.07	1,258,996.07	1,258,996.07	515,873.97	600,000.00	0.00	0.00	143,122.10
0	29	A0	21	04	00	3000	3411	10	03	3,246,056.92	3,246,056.92	3,246,056.92	3,246,056.00	0.00	0.00	0.00	0.92
0	29	A0	21	04	00	3000	3501	10	03	21,605.63	21,605.63	21,605.63	21,793.50	0.00	0.00	0.00	-187.87
0	29	A0	21	04	00	3000	3503	10	03	4,198.95	4,198.95	4,198.95	2,320.00	0.00	0.00	0.00	1,878.95
0	29	A0	21	04	00	3000	3504	10	03	612,790.16	612,790.16	612,790.16	240,670.62	185,000.00	0.00	0.00	187,119.54
0	29	A0	21	04	00	3000	3505	10	03	60,033.79	60,033.79	60,033.79	60,033.79	0.00	0.00	0.00	0.00
0	29	A0	21	04	00	3000	3506	10	03	87,388.60	87,388.60	87,388.60	88,187.20	0.00	0.00	0.00	-798.60
0	29	A0	21	04	00	3000	3507	10	03	652,517.90	652,517.90	652,517.90	605,106.75	0.00	0.00	0.00	47,411.15
0	29	A0	21	04	00	3000	3511	10	03	30,000.00	30,000.00	30,000.00	0.00	0.00	0.00	0.00	30,000.00
0	29	A0	21	04	00	3000	3602	11	03	34,039.61	34,039.61	34,039.61	9,053.16	0.00	0.00	0.00	24,986.45
0	29	A0	21	04	00	3000	3606	11	03	416,752.35	416,752.35	416,752.35	269,477.95	0.00	0.00	0.00	147,274.40
0	29	A0	21	04	00	3000	3701	10	03	2,399.00	2,399.00	2,399.00	13,599.70	0.00	0.00	0.00	-11,200.70
0	29	A0	21	04	00	3000	3702	10	03	4,599.58	4,599.58	4,599.58	5,626.29	834.00	0.00	0.00	-1,860.71
0	29	A0	21	04	00	3000	3705	10	03	59,245.04	59,245.04	59,245.04	48,685.71	0.00	0.00	0.00	10,559.33
0	29	A0	21	04	00	3000	3706	10	03	67,713.38	67,713.38	67,713.38	78,057.71	0.00	0.00	0.00	-10,344.33
0	29	A0	21	04	00	3000	3802	10	03	432,963.50	432,963.50	432,963.50	1,518.00	0.00	0.00	0.00	431,445.50
0	29	A0	21	04	00	3000	3803	10	03	351,154.41	351,154.41	351,154.41	251,232.20	0.00	0.00	0.00	99,922.21
						Total 3000				**10,386,700.53**	**10,386,700.53**	**10,386,700.53**	**7,204,990.25**	**785,834.00**	**0.00**	**0.00**	**2,395,876.28**
0	29	A0	21	04	00	4000	4104	11	02	7,200,000.00	7,200,000.00	3,133,292.26	1,932,379.80	0.00	0.00	0.00	5,267,620.20
0	29	A0	21	04	00	4000	4104	11	03	7,836,624.00	7,836,624.00	7,836,624.00	0.00	0.00	0.00	0.00	7,836,624.00
0	29	A0	21	04	00	4000	4106	11	02	1,246,342.61	1,246,342.61	745,146.58	142,346.06	0.00	0.00	0.00	1,103,996.55
0	29	A0	21	04	00	4000	4106	11	03	988,973.84	988,973.84	988,973.84	632,973.95	0.00	0.00	0.00	355,999.89
0	29	A0	21	04	00	4000	4107	11	03	180,000.00	180,000.00	180,000.00	0.00	0.00	0.00	0.00	180,000.00
						Total 4000				**17,451,940.45**	**17,451,940.45**	**12,884,036.68**	**2,707,699.81**	**0.00**	**0.00**	**0.00**	**14,744,240.64**
0	29	A0	21	04	00	5000	5101	20	02	265,557.28	265,557.28	0.00		0.00	0.00	0.00	265,557.28
0	29	A0	21	04	00	5000	5102	20	02	644,140.40	644,140.40	0.00		0.00	0.00	0.00	644,140.40
0	29	A0	21	04	00	5000	5204	20	03	1,650,000.00	1,650,000.00	1,650,000.00	0.00	1,650,000.00	0.00	0.00	0.00
0	29	A0	21	04	00	5000	5205	20	03	64,361.60	64,361.60	64,361.60	55,519.24	0.00	0.00	0.00	8,842.36
0	29	A0	21	04	00	5000	5206	20	03	20,000.00	20,000.00	20,000.00	17,470.23	0.00	0.00	0.00	2,529.77
0	29	A0	21	04	00	5000	5207	20	02	153,434.50	0.00	0.00		0.00	0.00	0.00	0.00
0	29	A0	21	04	00	5000	5401	20	02	5,474,400.00	153,434.50	0.00		0.00	0.00	0.00	153,434.50
0	29	A0	21	04	00	5000	5401	20	03	407,030.14	5,881,430.14	407,030.14	400,900.64	0.00	0.00	0.00	5,480,529.50
						Total 5000				**8,678,923.92**	**8,678,923.92**	**2,141,391.74**	**473,890.11**	**1,650,000.00**	**0.00**	**0.00**	**6,555,033.81**
0	29	A0	21	04	00	6000	6100	60	03	9,695,307.32	7,897,491.31	7,897,491.31	230,213.76	80,000.00	88,115.26	0.00	7,499,162.29

ESTADO DE SITUACIÓN PRESUPUESTAL AL 30 DE JUNIO DE 2010

(pesos con dos decimales)

CLAVE PRESUPUESTARIA										PRESUPUESTO ANUAL		JUNIO		ANUAL			
A	S	SS	P	PE	UNI	CAP	PARTIDA	DI	TP	ORIGINAL	MODIFICADO	PROGRAMADO	EJERCIDO	COMPROMISO NO DOCUMENTADO	COMPROMISO DOCUMENTADO	COMPROMISO DEVENGADO	DISPONIBILIDAD
Total 6000										9,695,307.32	7,897,491.31	7,897,491.31	230,213.76	80,000.00	88,115.26	0.00	7,499,162.29
Total 04										55,202,466.46	55,202,466.46	44,097,030.51	19,930,478.42	3,098,957.99	123,792.22	0.00	32,049,237.83
Total 21										810,232,030.46	810,232,030.46	432,804,802.91	361,254,472.07	9,984,767.57	363,253,596.19	0.00	75,739,194.63
Total general										810,232,030.46	810,232,030.46	432,804,802.91	361,254,472.07	9,984,767.57	363,253,596.19	0.00	75,739,194.63

Universidad Autónoma de la Ciudad de México

Nada Humano me es ajeno

UACM

RELACIÓN DE APORTACIONES DEL GOBIERNO DEL D. F. AL 30 DE JUNIO DE 2010

(PESOS CON DOS DECIMALES)

ANEXO NÚM. 15

CUENTAS POR LIQUIDAR CERTIFICADAS A MAYO 2010	275,000,000.00
CUENTA POR LIQUIDAR MES DE JUNIO	55,000,000.00
RECURSOS FEDERALES G.D.F.	33,332,000.00
APORTACIONES AL 30 DE JUNIO DE 2010	363,332,000.00

Universidad Autónoma de la Ciudad de México

Nada Humano me es ajeno

UACM

RELACIÓN DE CUENTAS POR COBRAR AL 30 DE JUNIO DE 2010

(PESOS CON DOS DECIMALES)

ANEXO NÚM. 3

SECRETARIA DE FINANZAS DEL D.F.	100,000,000.00
SALDO AL 30 DE JUNIO DE 2010	100,000,000.00

BALANZA DE COMPROBACION

TESORERIA DE LA UACM
Balanza de Comprobación

064

Ejercicio : 2010

R.F.C. : UAC-010426-9S9

De la Cuenta 1101 a la 6400-6408-5402-2010

De Junio a Junio

Cuenta Contable		N	Saldo Inicial	Cargos	Abonos	Saldo Final
1102	BANCOS	D	79,076,445.55	325,948,054.73	321,470,253.74	83,554,246.54
1102-10	BBVA BANCOMER S.A. CUENTA 0154128907 (FONDO)	D	4,346,042.08	13.51	189,733.22	4,156,322.37
1102-11	HSBC CTA 04039519004 (FONDO INSTITUCIONAL)	D	102,715.12	67.41	102,086.00	696.53
1102-15	HSBC CTA 04041147265 (FONDO INSTITUCIONAL)	D	38,661.82	0.00	0.00	38,661.82
1102-17	HSBC CTA 04041147281 (FONDO INSTITUCIONAL)	D	21,372.67	0.00	0.00	21,372.67
1102-19	BBVA BANCOMER S.A. CTA 0157884818 (REC FEDERALES)	D	38,894,536.32	40,959,483.98	37,454,900.66	42,399,119.64
1102-20	BBVA BANCOMER S.A. CTA 0162420910 (CONACYT)	D	25,425.23	0.82	8,296.27	17,129.78
1102-21	BBVA BANCOMER S.A. CTA 0163289656 (CONACYT)	D	59,796.65	1.23	4,833.32	54,964.56
1102-22	BBVA BANCOMER S.A. CTA 0162511479 (CONACYT)	D	68,512.13	1.16	0.00	68,513.29
1102-23	BBVA BANCOMER S.A. CTA 0164385004 (CONACYT)	D	57,903.46	1.02	0.00	57,904.48
1102-24	BBVA BANCOMER S.A. CTA 0164385098 (CONACYT)	D	68,989.96	1.83	0.00	68,991.79
1102-25	BBVA BANCOMER S.A. CTA 0165202248 (CONACYT)	D	320,438.08	243,005.24	0.00	563,443.32
1102-26	BBVA BANCOMER S.A. CTA 0164690826 (CONACYT)	D	210,743.87	2.39	0.00	210,746.26
1102-27	BBVA BANCOMER S.A. CTA 0166420249	D	5,799,409.66	554.23	281,987.20	5,517,976.69
1102-28	BBVA BANCOMER S.A.166637361 (CONACYT)	D	143,026.44	2.87	25,675.83	117,353.48
1102-29	BBVA BANCOMER S.A. CTA 0168591946 (BECAS)	D	7,487,233.54	2.56	108,599.40	7,378,636.70
1102-30	BBVA BANCOMER S.A. CTA 0169353380 (CONACYT)	D	865,667.17	102,112.54	444,967.00	522,812.71
1102-31	BBVA BANCOMER S.A. CTA 0171656864 (COMEDORES)	D	-299.52	5.95	282.88	-576.45
1102-32	BBVA BANCOMER 0171656481 (CONACYT)	D	151,400.00	0.29	0.00	151,400.29
1102-7	BBVA BANCOMER S.A. CTA 146468756 (OPERACION)	D	19,895,954.63	168,818,157.48	166,982,194.46	21,731,917.65
1102-8	BBVA BANCOMER S.A. CTA 146420451 (NOMINA)	D	518,916.24	35,824,640.22	35,866,697.50	476,858.96
1102-9	BBVA BANCOMER S.A. CONTRATO 1349296514 (INVERSIONES)	D	0.00	80,000,000.00	80,000,000.00	0.00
1103	CUENTAS POR COBRAR	D	100,000,000.00	0.00	0.00	100,000,000.00
1103-0002	SECRETARIA DE FINANZAS DEL G.D.F.	D	100,000,000.00	0.00	0.00	100,000,000.00
1104	DEUDORES DIVERSOS	D	4,657,239.05	1,403,049.88	4,299,053.66	1,761,235.27
1104-0005	GLORIA IÑIGUEZ RAMOS	D	37,299.82	76,357.38	4,000.00	109,657.20
1104-0007	SAMUEL VAZQUEZ LIMA	D	36,125.00	0.00	600.00	35,525.00
1104-0021	LIZBETH CHICATTI GALLEGOS	D	1,128.00	0.00	0.00	1,128.00
1104-0027	JORGE MARIN HERNANDEZ	D	30,974.33	0.00	4,362.53	26,611.80
1104-0048	GUILLERMO ANGUIANO RODRIGUEZ	D	8,953.91	0.00	8,758.91	195.00
1104-0052	MARIA TERESA PALAO MENDOZA	D	1,162,508.33	0.00	0.00	1,162,508.33
1104-0054	MARIA ROSA CATALDO ARRIAGADA	D	57,054.52	0.00	5,150.00	51,904.52

TESORERIA DE LA UACM
Balanza de Comprobación

Ejercicio : 2010

R.F.C. : UAC-010426-9S9

De la Cuenta 1101 a la 6400-6408-5402-2010

De Junio a Junio

Cuenta Contable		N	Saldo Inicial	Cargos	Abonos	Saldo Final
1104-0081	NOE DEL ANGEL LOPEZ	D	3,480.00	0.00	3,480.00	0.00
1104-0084	RAQUEL TORRES MARIN	D	380.00	0.00	420.00	-40.00
1104-0098	JORGE ALFONSO GARCIA PORTILLA	D	2,000.00	0.00	0.00	2,000.00
1104-0100	JAIME ANGEL RANGEL CRUZ	D	600.00	0.00	0.00	600.00
1104-0115	JOSE ANTONIO NEME CASTILLO	D	18,600.00	0.00	15,070.00	3,530.00
1104-0123	EDUARDO MOSCHES NITKIN	D	0.30	0.00	0.00	0.30
1104-0135	JOSE PEDRO DE LEON ROSAS	D	3,496.00	0.00	1,672.00	1,824.00
1104-0145	ROGELIO TENORIO TOBON	D	2,483,969.35	0.00	2,483,969.35	0.00
1104-0150	OSCAR GONZALEZ CESAR	D	5,400.00	0.00	0.00	5,400.00
1104-0158	LUIS MANUEL AGUILAR COLIN	D	35,445.00	0.00	0.00	35,445.00
1104-0202	MARIA ELIZBETH ALVAREZ SANCHEZ	D	0.00	61,581.07	0.00	61,581.07
1104-0230	TESORERIA UACM	D	460,454.16	1,186,229.43	1,619,409.58	27,274.01
1104-0233	LILIANA PATCHEN JIMENEZ	D	0.00	21,000.00	0.00	21,000.00
1104-0253	ERIKA PATRICIA GARCIA SALAZAR	D	98,210.72	0.00	98,211.02	-0.30
1104-0316	OSVELIA BARRERA PEREDO	D	19,140.00	0.00	19,140.00	0.00
1104-0327	GRACIELA CROTTE FRANCO	D	0.01	0.00	0.00	0.01
1104-0332	BEATRIZ TORRES ABELAIRA	D	800.00	0.00	0.00	800.00
1104-0333	JOSE ANTONIO SERRATOS HERNANDEZ	D	27,612.00	30,000.00	0.00	57,612.00
1104-0352	ALVARO ARAGON RIVERA	D	10,191.62	0.00	0.00	10,191.62
1104-0360	CARLOS RUANO CAVAZOS	D	30,605.47	0.00	0.00	30,605.47
1104-0371	HUMBERTO SANCHEZ MORALES	D	1,000.00	0.00	0.00	1,000.00
1104-0372	JOSE MA ERNESTO GARCIA GARDUÑO	D	30,000.00	0.00	0.00	30,000.00
1104-0373	RICARDO LAVIADA CACERES	D	35,000.00	0.00	34,810.27	189.73
1104-0374	MIGUEL GERARDO BRECEDA LAPEYRE	D	56,810.51	0.00	0.00	56,810.51
1104-0375	MA GUADALUPE DE DIOS BRAVO	D	0.00	24,882.00	0.00	24,882.00
1104-0376	LAURA MARTINEZ GUTIERREZ	D	0.00	3,000.00	0.00	3,000.00
1105	DEPOSITOS EN GARANTIA	D	4,039.58	0.00	0.00	4,039.58
1105-0001	DEPOSITO DE ARRENDAMIENTO E. IZTAP 374	D	4,039.58	0.00	0.00	4,039.58
1106	ALMACEN	D	2,481,562.23	1,323,538.26	617,826.52	3,187,273.97
1106-2101	MATERIALES Y UTILES DE OFICINA	D	1,005,153.05	264,192.32	28,450.07	1,240,895.30
1106-2102	MATERIAL DE LIMPIEZA	D	8,689.01	688,870.72	173,493.38	524,066.35
1106-2103	MAT. DIDACTICO Y DE APOYO INF.	D	0.00	30,700.56	0.00	30,700.56
1106-2105	MAT. Y UTILES DE IMPRESION	D	544,595.00	316,703.30	324,488.78	536,809.52
1106-2106	MAT. Y UTILES P/PROC. EN EQ. Y B. INF	D	801,187.30	0.00	28,126.30	773,061.00
1106-2201	ALIMENTACION DE PERSONAS	D	82,407.50	0.00	7,916.07	74,491.43
1106-2203	UTENSILIOS P/SERV. DE ALIMENTACION	D	32,367.39	0.00	1,462.70	30,904.69
1106-2303	REFACC. Y ACCES P/EQ. DE COMPUTO	D	0.00	23,071.36	53,771.92	-30,700.56
1106-2401	MATERIALES DE CONSTRUCCION	D	5,638.06	0.00	0.00	5,638.06
1106-2505	MAT. ACCES Y SUM. DE LABORATORIO	D	1,524.93	0.00	117.30	1,407.63
1106-2701	VESTUARIO, UNIFORMES Y BLANCOS	D	-0.01	0.00	0.00	-0.01
1107	PAGOS ANTICIPADOS	D	50,462.65	0.00	0.00	50,462.65
1107-0033	EDICIONES DEL NORTE, S.A. DE C.V.	D	24,028.09	0.00	0.00	24,028.09
1107-0037	TALLER DE ARQUITECTURA Y RESTAURACION ROSELT S.A. DE C.V.	D	26,434.56	0.00	0.00	26,434.56
1201	TERRENOS	D	216,054,675.44	0.00	0.00	216,054,675.44
1201-0001	FRAY SERVANDO TERESA DE MIER 99	D	6,264,659.10	0.00	0.00	6,264,659.10
1201-0003	PREDIO I SAN LORENZO	D	98,806,530.15	0.00	0.00	98,806,530.15
1201-0004	PREDIO II SAN LORENZO	D	110,983,486.19	0.00	0.00	110,983,486.19
1202	EDIFICIOS	D	60,303,967.15	0.00	0.00	60,303,967.15
1202-0001	FRAY SERV. TERESA DE MIER¦99	D	16,446,581.58	0.00	0.00	16,446,581.58

TESORERIA DE LA UACM
Balanza de Comprobación

066

Ejercicio : 2010

R.F.C. : UAC-010426-9S9

De la Cuenta 1101 a la 6400-6408-5402-2010

De Junio a Junio

Cuenta Contable		N	Saldo Inicial	Cargos	Abonos	Saldo Final
1202-0002	FRAY SERV. TERESA DE MIER¦92	D	14,614,002.00	0.00	0.00	14,614,002.00
1202-0005	OBRA PUBLICA MEJORAS A EDIFICIOS	D	29,243,383.57	0.00	0.00	29,243,383.57
1203	MOBILIARIO Y EQUIPO	D	73,116,968.87	0.00	0.00	73,116,968.87
1203-5101	MOBILIARIO	D	53,327,233.96	0.00	0.00	53,327,233.96
1203-5101-2002	MOBILIARIO EJERCICIO 2002	D	4,017,649.92	0.00	0.00	4,017,649.92
1203-5101-2003	MOBILIARIO EJERCICIO 2003	D	4,585,507.33	0.00	0.00	4,585,507.33
1203-5101-2004	MOBILIARIO EJERCICIO 2004	D	9,671,388.33	0.00	0.00	9,671,388.33
1203-5101-2005	MOBILIARIO EJERCICIO 2005	D	6,036,365.94	0.00	0.00	6,036,365.94
1203-5101-2006	MOBILIARIO EJERCICIO 2006	D	5,962,134.52	0.00	0.00	5,962,134.52
1203-5101-2007	MOBILIARIO EJERCICIO 2007	D	12,027,125.32	0.00	0.00	12,027,125.32
1203-5101-2008	MOBILIARIO EJERCICIO 2008	D	10,852,554.70	0.00	0.00	10,852,554.70
1203-5101-2009	MOBILIARIO EJERCICIO 2009	D	174,507.90	0.00	0.00	174,507.90
1203-5102	EQUIPO DE ADMINISTRACION	D	6,092,870.40	0.00	0.00	6,092,870.40
1203-5102-2002	EQUIPO DE ADMON. EJERCICIO 2002	D	519,901.55	0.00	0.00	519,901.55
1203-5102-2003	EQUIPO DE ADMON. EJERCICIO 2003	D	94,589.67	0.00	0.00	94,589.67
1203-5102-2004	EQUIPO DE ADMON EJERCICIO 2004	D	1,024,892.10	0.00	0.00	1,024,892.10
1203-5102-2005	EQUIPO DE ADMON EJERCICIO 2005	D	103,555.13	0.00	0.00	103,555.13
1203-5102-2006	EQUIPO DE ADMON EJERCICIO 2006	D	368,546.69	0.00	0.00	368,546.69
1203-5102-2007	EQUIPO DE ADMON EJERCICIO 2007	D	2,786,073.73	0.00	0.00	2,786,073.73
1203-5102-2008	EQUIPO DE ADMON EJERCICIO 2008	D	504,823.11	0.00	0.00	504,823.11
1203-5102-2009	EQUIPO DE ADMON EJERCICIO 2009	D	690,488.42	0.00	0.00	690,488.42
1203-5103	EQUIPO EDUCATIVO Y RECREATIVO	D	13,590,566.49	0.00	0.00	13,590,566.49
1203-5103-2002	EQ. EDUCATIVO Y RECREAT. EJERC. 2002	D	1,280,553.55	0.00	0.00	1,280,553.55
1203-5103-2003	EQ. EDUCATIVO Y RECREAT. EJERC. 2003	D	264,338.26	0.00	0.00	264,338.26
1203-5103-2004	EQ. EDUCATIVO Y RECREAT. EJERC. 2004	D	1,142,755.46	0.00	0.00	1,142,755.46
1203-5103-2005	EQ. EDUCATIVO Y RECREAT. EJERC. 2005	D	127,509.44	0.00	0.00	127,509.44
1203-5103-2006	EQ. EDUCATIVO Y RECREAT. EJERC. 2006	D	1,586,510.61	0.00	0.00	1,586,510.61
1203-5103-2007	EQ. EDUCATIVO Y RECREAT. EJERC. 2007	D	1,532,233.32	0.00	0.00	1,532,233.32
1203-5103-2008	EQ. EDUCATIVO Y RECREAT. EJERC. 2008	D	7,457,512.65	0.00	0.00	7,457,512.65
1203-5103-2009	EQ. EDUCATIVO Y RECREAT. EJER 2009	D	199,153.20	0.00	0.00	199,153.20
1203-5104	BIENES ARTISTICOS Y CULTURALES	D	106,298.02	0.00	0.00	106,298.02
1203-5104-2004	BIENES ARTISTICOS Y CULTURALES EJER.2004	D	63,080.03	0.00	0.00	63,080.03
1203-5104-2005	BIENES ARTISTICOS Y CULTURALES EJER.2005	D	43,217.99	0.00	0.00	43,217.99
1204	MAQUINARIA Y EQUIPO	D	54,964,305.19	0.00	0.00	54,964,305.19
1204-5201	MAQUINARIA Y EQUIPO AGROPECUARIO	D	15,157.00	0.00	0.00	15,157.00
1204-5201-2006	MAQ Y EQUIPO AGROPECUARIO EJER 2006	D	15,157.00	0.00	0.00	15,157.00
1204-5202	MAQUINARIA Y EQUIPO	D	493,055.74	0.00	0.00	493,055.74
1204-5202-2002	MAQ. Y EQ. INDUST. EJERC. 2002	D	7,896.29	0.00	0.00	7,896.29
1204-5202-2003	MAQ. Y EQ. INDUST. EJERC. 2003	D	5,060.00	0.00	0.00	5,060.00
1204-5202-2004	MAQ. Y EQ. INDUST EJER 2004	D	85,081.97	0.00	0.00	85,081.97
1204-5202-2005	MAQ. Y EQ. INDUST EJER 2005	D	10,430.15	0.00	0.00	10,430.15
1204-5202-2006	MAQ. Y EQ. INDUST EJER 2006	D	395,219.91	0.00	0.00	395,219.91
1204-5202-2007	MAQ. Y EQ. INDUST EJER 2007	D	-10,632.58	0.00	0.00	-10,632.58
1204-5204	EQ. Y APARATOS DE COMUNICACION	D	40,009,271.34	0.00	0.00	40,009,271.34
1204-5204-2002	EQ. Y APARATOS DE COM. 2002	D	473,451.78	0.00	0.00	473,451.78
1204-5204-2003	EQ. Y APARATOS DE COM. 2003	D	10,668.26	0.00	0.00	10,668.26
1204-5204-2004	EQ. Y APARATOS DE COM. 2004	D	4,437,249.01	0.00	0.00	4,437,249.01
1204-5204-2005	EQ. Y APARATOS DE COM. 2005	D	334,943.96	0.00	0.00	334,943.96
1204-5204-2006	EQ. Y APARATOS DE COM. 2006	D	59,553.76	0.00	0.00	59,553.76
1204-5204-2007	EQ. Y APARATOS DE COM. 2007	D	25,891,394.61	0.00	0.00	25,891,394.61

TESORERIA DE LA UACM
Balanza de Comprobación

067

Ejercicio : 2010

R.F.C. : UAC-010426-9S9

De la Cuenta 1101 a la 6400-6408-5402-2010

De Junio a Junio

Cuenta Contable		N	Saldo Inicial	Cargos	Abonos	Saldo Final
1204-5204-2008	EQ. Y APARATOS DE COM. 2008	D	8,802,009.96	0.00	0.00	8,802,009.96
1204-5205	MAQ Y EQ ELECTRICO Y ELECTRONICO	D	5,251,376.10	0.00	0.00	5,251,376.10
1204-5205-2004	MAQ Y EQ ELECTRICO Y ELECTRONICO EJER 2004	D	9,280.50	0.00	0.00	9,280.50
1204-5205-2005	MAQ Y EQ ELECTRICO Y ELECTRONICO EJER 2005	D	557,141.58	0.00	0.00	557,141.58
1204-5205-2006	MAQ Y EQ ELECTRICO Y ELECTRONICO EJER 2006	D	588,725.20	0.00	0.00	588,725.20
1204-5205-2007	MAQ Y EQ ELECTRICO Y ELECTRONICO EJER 2007	D	78,011.85	0.00	0.00	78,011.85
1204-5205-2008	MAQ Y EQ ELECTRICO Y ELECTRONICO EJER 2008	D	3,962,697.73	0.00	0.00	3,962,697.73
1204-5205-2010	MAQ Y EQ ELECTRICO Y ELECTRONICO EJER 2010	D	55,519.24	0.00	0.00	55,519.24
1204-5207	MAQUINARIA Y EQ. DIVERSO	D	663,251.61	0.00	0.00	663,251.61
1204-5207-2002	MAQ. Y EQ. DIVERSO EJERC.2002	D	342,728.75	0.00	0.00	342,728.75
1204-5207-2003	MAQ. Y EQ. DIVERSO EJERC. 2003	D	75,437.01	0.00	0.00	75,437.01
1204-5207-2006	MAQ. Y EQ. DIVERSO EJERC. 2006	D	81,392.40	0.00	0.00	81,392.40
1204-5207-2008	MAQ. Y EQ. DIVERSO EJERC. 2008	D	163,693.45	0.00	0.00	163,693.45
1204-5501	HERRAMIENTAS Y MAQ-HERRAM	D	8,532,193.40	0.00	0.00	8,532,193.40
1204-5501-2002	HERRAM Y MAQ-HERRAM EJER 2002	D	32,307.53	0.00	0.00	32,307.53
1204-5501-2003	HERRAM Y MAQ-HERRAM EJER 2003	D	2,811.75	0.00	0.00	2,811.75
1204-5501-2004	HERRAM Y MAQ-HERRAM EJER 2004	D	2,776,022.51	0.00	0.00	2,776,022.51
1204-5501-2005	HERRAM Y MAQ-HERRAM EJER 2005	D	1,716,943.04	0.00	0.00	1,716,943.04
1204-5501-2007	HERRAM Y MAQ-HERRAM EJER 2007	D	3,999,221.07	0.00	0.00	3,999,221.07
1204-5501-2008	HERRAM Y MAQ-HERRAM EJER 2008	D	4,887.50	0.00	0.00	4,887.50
1205	VEHICULOS Y EQUIPO DE TRANSPORTE	D	5,696,885.22	0.00	0.00	5,696,885.22
1205-5303	VEHICULOS Y EQ DEST A SERV PUB Y OPERAC DE PROG PUB	D	935,082.00	0.00	0.00	935,082.00
1205-5303-2004	VEHICULOS Y EQ P/SERV PUBLICOS	D	935,082.00	0.00	0.00	935,082.00
1205-5304	VEHICULOS P/SERVS. ADMIVOS.	D	4,761,803.22	0.00	0.00	4,761,803.22
1205-5304-2002	VEHICULOS SERVS ADMIVOS EJERC 2002	D	1,290,400.00	0.00	0.00	1,290,400.00
1205-5304-2003	VEHICULOS SERVS ADMIVOS EJERC 2003	D	250,000.00	0.00	0.00	250,000.00
1205-5304-2005	VEHICULOS SERVS ADMIVOS EJERC 2005	D	212,051.22	0.00	0.00	212,051.22
1205-5304-2007	VEHICULOS SERVS ADMIVOS EJERC 2007	D	1,565,222.00	0.00	0.00	1,565,222.00
1205-5304-2008	VEHICULOS SERVS ADMIVOS EJERC 2008	D	1,444,130.00	0.00	0.00	1,444,130.00
1206	EQUIPO DE COMPUTO	D	59,478,187.02	0.00	0.00	59,478,187.02
1206-5206	BIENES INFORMATICOS	D	59,478,187.02	0.00	0.00	59,478,187.02
1206-5206-2002	BIENES INFORMATICOS EJERC.2002	D	11,756,324.20	0.00	0.00	11,756,324.20
1206-5206-2003	BIENES INFORMATICOS EJERC.2003	D	2,872,119.93	0.00	0.00	2,872,119.93
1206-5206-2004	BIENES INFORMATICOS EJERC.2004	D	6,694,868.75	0.00	0.00	6,694,868.75
1206-5206-2005	BIENES INFORMATICOS EJERC.2005	D	6,361,514.63	0.00	0.00	6,361,514.63
1206-5206-2006	BIENES INFORMATICOS EJERC.2006	D	9,255,228.34	0.00	0.00	9,255,228.34
1206-5206-2007	BIENES INFORMATICOS EJERC.2007	D	13,440,614.10	0.00	0.00	13,440,614.10
1206-5206-2008	BIENES INFORMATICOS EJERC.2008	D	8,947,798.33	0.00	0.00	8,947,798.33
1206-5206-2009	BIENES INFORMATICOS EJERC.2009	D	132,248.51	0.00	0.00	132,248.51
1206-5206-2010	BIENES INFORMATICOS EJERC.2010	D	17,470.23	0.00	0.00	17,470.23
1207	EQUIPO E INSTRUM. DE LABORATORIO	D	44,228,089.15	0.00	0.00	44,228,089.15
1207-5401	EQUIPO MEDICO Y DE LABORAT	D	43,861,795.72	0.00	0.00	43,861,795.72
1207-5401-2002	EQ. MEDICO Y DE LAB. EJERC 2002	D	207,466.36	0.00	0.00	207,466.36

TESORERIA DE LA UACM
Balanza de Comprobación

068

Ejercicio : 2010

R.F.C. : UAC-010426-9S9
De Junio a Junio

De la Cuenta 1101 a la 6400-6408-5402-2010

Cuenta Contable		N	Saldo Inicial	Cargos	Abonos	Saldo Final
1207-5401-2004	EQ. MEDICO Y DE LAB. EJERC 2004	D	4,885,471.40	0.00	0.00	4,885,471.40
1207-5401-2005	EQ. MEDICO Y DE LAB. EJERC 2005	D	14,045,415.54	0.00	0.00	14,045,415.54
1207-5401-2006	EQ. MEDICO Y DE LAB. EJERC 2006	D	2,345,562.11	0.00	0.00	2,345,562.11
1207-5401-2007	EQ. MEDICO Y DE LAB. EJERC 2007	D	7,432,707.76	0.00	0.00	7,432,707.76
1207-5401-2008	EQ. MEDICO Y DE LAB. EJERC 2008	D	13,392,518.72	0.00	0.00	13,392,518.72
1207-5401-2009	EQ. MEDICO Y DE LAB. EJERC. 2009	D	1,151,753.19	0.00	0.00	1,151,753.19
1207-5401-2010	EQ. MEDICO Y DE LAB. EJERC 2010	D	400,900.64	0.00	0.00	400,900.64
1207-5402	INSTRUMENTAL MEDICO Y DE LABORATORIO	D	366,293.43	0.00	0.00	366,293.43
1207-5402-2005	INSTRUM MEDICO Y DE LAB EJER 2005	D	213,816.35	0.00	0.00	213,816.35
1207-5402-2006	INSTRUM MEDICO Y DE LAB EJER 2006	D	28,276.65	0.00	0.00	28,276.65
1207-5402-2007	INSTRUM MEDICO Y DE LAB EJER 2007	D	66,779.41	0.00	0.00	66,779.41
1207-5402-2008	INSTRUM MEDICO Y DE LAB EJER 2008	D	11,195.62	0.00	0.00	11,195.62
1207-5402-2009	INSTRUM MEDICO Y DE LAB EJER 2009	D	46,225.40	0.00	0.00	46,225.40
1208	LIBROS REVISTAS Y COLECCIONES ARTISTICAS ACADEM Y CIENTIF	D	11,050,755.88	0.00	0.00	11,050,755.88
1208-2002	LIBROS REVISTAS Y COLECCIONES 2002	D	450,911.35	0.00	0.00	450,911.35
1208-2003	LIBROS REVISTAS Y COLECCIONES 2003	D	1,049,282.34	0.00	0.00	1,049,282.34
1208-2004	LIBROS REVISTAS Y COLECCIONES 2004	D	1,666,240.40	0.00	0.00	1,666,240.40
1208-2005	LIBROS REVISTAS Y COLECCIONES 2005	D	1,913,799.91	0.00	0.00	1,913,799.91
1208-2006	LIBROS REVISTAS Y COLECCIONES 2006	D	2,685,726.30	0.00	0.00	2,685,726.30
1208-2007	LIBROS REVISTAS Y COLECCIONES 2007	D	3,284,795.58	0.00	0.00	3,284,795.58
1210	OBRAS EN PROCESO	D	230,213.76	0.00	0.00	230,213.76
1210-0007	OBRAS EN PROCESO G.A.M.	D	21,267.97	0.00	0.00	21,267.97
1210-0008	OBRAS EN PROCESO CASA TALAVERA	D	208,945.79	0.00	0.00	208,945.79
2101	PROVEEDORES	A	945,169.48	133,173.95	1,398,445.41	2,210,440.94
2101-ABA860521RF0	ABASTO BASICO, S.A. DE C.V.	A	2,441.39	0.00	101,341.37	103,782.76
2101-ABI021022UI6	AMPLIBIO, S.A. DE C.V.	A	-27,567.40	0.00	27,567.40	0.00
2101-ACO000712QK7	ABASTECEDOR CORPORATIVO, S.A. DE C.V.	A	1,011.64	0.00	0.00	1,011.64
2101-ADE000000000	ALFADELTA S.A.	A	643.51	0.00	0.00	643.51
2101-ALU8309025T5	ABASTECEDORA LUMEN, S.A. DE C.V.	A	2,335.00	0.00	0.00	2,335.00
2101-AMA580923ET2	ALFONSO MARHX, S.A. DE C.V.	A	2,204.55	0.00	0.00	2,204.55
2101-AME900301TV3	ABASTECEDOR DE MATERIAL ELECTRICO, S.A. DE C.V.	A	614.47	0.00	0.00	614.47
2101-AMF0409148NT	AFT MONEY FOTOGRAFICA, S.A. DE C.V.	A	100.00	0.00	0.00	100.00
2101-AMPXXXXXXXXX	AMPLIBIO S.A.	A	27,567.40	27,567.40	0.00	0.00
2101-ARU830627LS8	ABASTECEDORA RUTREN, S.A. DE C.V.	A	0.00	0.00	39,352.27	39,352.27
2101-AST000000000	ASESORES EN SISTEMAS DE TRANSITO	A	103,942.94	0.00	0.00	103,942.94
2101-BACD7207217E6	BASTIDA CONTRERAS ENRIQUE DANIEL	A	23,840.00	0.00	0.00	23,840.00
2101-BEC081202GF0	BECAST, S.A. DE C.V.	A	101,798.83	0.00	0.00	101,798.83
2101-CABL610917GWA	JOSE LUIS CABRERA BELTRAN	A	2,083.80	0.00	0.00	2,083.80
2101-CLP030820GK1	CONTINENTAL LAB. PRODUCTS, S.A. DE C.V.	A	822.15	0.00	0.00	822.15
2101-COM040223HX4	COMEPROSE, S.A. DE C.V.	A	0.00	0.00	74,439.86	74,439.86
2101-COMM660109MJ0	CORREA MATUS MARGARITA	A	58,266.80	58,266.80	52,049.20	52,049.20
2101-CPA9704186V7	CONSORCIO PAPELERO, S.A. DE C.V.	A	6,803.40	0.00	188,210.00	195,013.40
2101-CRE050420MX6	COPUSA RESCATE, S.A. DE C.V.	A	-981.99	0.00	0.00	-981.99
2101-CSI980907QN7	COORDINACION DE SERVICIOS EN INFORMATICA , S.A. DE C.V.	A	0.00	0.00	30,700.56	30,700.56
2101-CTI890704BX3	COLOR TECHNOLOGY INTERNACIONAL	A	98,211.02	0.00	0.00	98,211.02
2101-CUPXXXXXXXXX	COMPAÑIA UNIVERSAL PAPELERA S.A.	A	0.00	0.00	7,505.20	7,505.20
2101-DDM070824SC2	DEMAPLASTIC DE MEXICO, S.A. DE C.V.	A	437.00	0.00	0.00	437.00

TESORERIA DE LA UACM
Balanza de Comprobación

069

Ejercicio : 2010

R.F.C. : UAC-010426-9S9

De la Cuenta 1101 a la 6400-6408-5402-2010

De Junio a Junio

Cuenta Contable		N	Saldo Inicial	Cargos	Abonos	Saldo Final
2101-DIC020215CI9	DICATO, S.A. DE C.V.	A	10,122.25	0.00	0.00	10,122.25
2101-DIN000000000	DISTRIBUCIONES INTERNACIONALES S.A.	A	19,708.70	0.00	0.00	19,708.70
2101-DPC930415CG0	DISTRIBUIDORA PAPELERA DEL CENTRO SA DE CV	A	0.00	0.00	28,214.10	28,214.10
2101-DTI081211J61	DELTA TIGER, S.A. DE C.V.	A	9,952.80	0.00	38,722.54	48,675.34
2101-ECL06042079A	EMBOTELLADORA CLARITY, S.A. DE C.V.	A	3,296.36	0.00	0.00	3,296.36
2101-EHE020313C71	EDITORIAL HERDER, S. DE R.L. DE C.V.	A	0.00	45,190.75	45,190.75	0.00
2101-EINX840530480	ESPINOZA NAVARRO XOCHITL	A	2,418.22	0.00	0.00	2,418.22
2101-EME9203027A4	ESPUMAS DE MEXICO, S.A. DE C.V.	A	117,450.00	0.00	0.00	117,450.00
2101-EQU861104AT1	EQUIPAR, S.A. DE C.V.	A	2,948.60	0.00	0.00	2,948.60
2101-FCA900316RQ7	FARMACIA CENTRAL ANILLO, S.A. DE C.V.	A	56,428.26	0.00	0.00	56,428.26
2101-FCE940726U22	FONDO DE CULTURA ECONOMICA	A	959.83	0.00	0.00	959.83
2101-FME941104GN8	FUJI FILM DE MEXICO, S.A. DE C.V.	A	0.00	0.00	74,472.10	74,472.10
2101-FPA860921SE3	FARMACIA PARIS, S.A. DE C.V.	A	747.00	0.00	0.00	747.00
2101-FPF850215EP2	FERRETERIA Y PINTURAS LA FLORIDA, S.A. DE C.V.	A	1,257.68	0.00	0.00	1,257.68
2101-FUN840910AZA	FERRETEROS UNIDOS S.A. DE C.V.	A	828.00	0.00	0.00	828.00
2101-GDB960606EU2	GRUPO DIAZ B. LUNA S.A. DE C.V.	A	15,781.63	0.00	0.00	15,781.63
2101-GFL040120NG1	GRUPO FLORSOM, S.A. DE C.V.	A	298.29	0.00	0.00	298.29
2101-GOMP500626PK0	GONZALEZ MELGAREJO PATRICIA	A	3,438.50	0.00	0.00	3,438.50
2101-GSE010917DR9	GONZALEZ SELLOGRAFIC, S.A. DE C.V.	A	2,096.54	0.00	0.00	2,096.54
2101-IAS000306PL6	INTEGRACION DE ARTICULOSY SERVICIO CAVA , S.A. DE C.V.	A	845.25	0.00	0.00	845.25
2101-IBI020411RPS	INDUSTRIAS BIOSELEC S.A. DE C.V.	A	1,270.32	0.00	0.00	1,270.32
2101-IFAXXXXXXXXX	IMPORTADORA FABREGAT	A	2,201.10	0.00	0.00	2,201.10
2101-INF891031LT4	INFRA, S.A. DE C.V.	A	710.00	0.00	0.00	710.00
2101-IPI860721MM1	INTERNACIONAL PROVEEDORA DE INDUSTRIAS, S.A. DE C.V.	A	1,450.04	0.00	0.00	1,450.04
2101-LHG900327LI4	LANCETA HG, S.A. DE C.V.	A	1,426.00	0.00	0.00	1,426.00
2101-LIE7707149E1	LIENZ, S.A. DE C.V.	A	0.00	0.00	23,472.95	23,472.95
2101-LPH510514IQ7	LIBRERIA DE PORRUA HNOS. Y CIA., S.A. DE C.V.	A	2,560.00	0.00	0.00	2,560.00
2101-MIX000000000	MIX UP S.A.	A	577.60	0.00	0.00	577.60
2101-MLI0610289M7	MR LIMPIEZA S.A. DE C.V.	A	0.00	0.00	105,367.61	105,367.61
2101-MOSD520906R4A	MORENO SOTO DAVID	A	0.00	399.00	399.00	0.00
2101-MPM8704292S5	MAXI PELICULAS DE MEXICO, S.A. DE C.V.	A	0.00	0.00	1,972.00	1,972.00
2101-MUME641002GN8	MUÑOZ MUNGUIA EVELIA	A	0.00	0.00	1,260.22	1,260.22
2101-OCO851218P34	OFIPRODUCTOS DE COMPUTACION, S.A. DE C.V.	A	0.00	0.00	3,029.92	3,029.92
2101-OOM960429832	OPERADORA OMX, S.A. DE C.V.	A	197,247.27	0.00	0.00	197,247.27
2101-PCI5104048K3	PROVEEDOR CIENTIFICO, S.A.	A	996.44	0.00	0.00	996.44
2101-PDE000000000	PERSIANAS DECORATIVAS	A	4,976.40	0.00	0.00	4,976.40
2101-PEX051012GW2	PERIODICO EXCELSIOR, S.A. DE C.V.	A	0.00	1,750.00	1,750.00	0.00
2101-PLA010903FB0	PROVEEDOR DE LABORATORIOS, S.A. DE C.V.	A	20,848.58	0.00	0.00	20,848.58
2101-PMU940317114	PROMOTORA MUSICAL, S.A. DE C.V.	A	1,963.00	0.00	0.00	1,963.00
2101-PPR9311056R2	PAPELERA PRINCIPADO, S.A. DE C.V.	A	0.00	0.00	34,734.81	34,734.81
2101-PRO860604EE2	PROTEIN, S.A. DE C.V.	A	4,534.46	0.00	0.00	4,534.46
2101-QIT880219F46	QUIMICA INTERNACIONAL DE TLALNEPANTLA, S.A. DE C.V.	A	0.00	0.00	53,451.81	53,451.81-
2101-OLA910204UH6	QUIMICA LAVOISIER, S.A. DE C.V.	A	9,872.75	0.00	0.00	9,872.75

TESORERIA DE LA UACM
Balanza de Comprobación

Ejercicio : 2010

R.F.C. : UAC-010426-9S9
De Junio a Junio

De la Cuenta 1101 a la 6400-6408-5402-2010

Cuenta Contable		N	Saldo Inicial	Cargos	Abonos	Saldo Final
2101-RIN980417PW4	RANDOM INFORMATICA, S.A. DE C.V.	A	10,938.45	0.00	0.00	10,938.45
2101-RLI970827JS7	RGS LIBROS, S.A. DE C.V.	A	2,769.00	0.00	0.00	2,769.00
2101-SAL870827PG1	SUMINISTROS DE ARTICULOS DE LIMPIEZA, S.A. DE C.V.	A	341.71	0.00	0.00	341.71
2101-SAQ930512U10	SIGMA-ALDRICH QUIMICA, SA DE CV	A	7,075.49	0.00	0.00	7,075.49
2101-SBI920203FR1	SISTEMA BIBLIOINFORMA, S.A. DE C.V.	A	6,021.50	0.00	0.00	6,021.50
2101-SEHYEX0000000	SEHYEX S.A. DE C.V.	A	82.50	0.00	0.00	82.50
2101-SIC000000000	SERVICIOS INTEGRALES DE COMERCIO EXTERIOR	A	1,934.30	0.00	0.00	1,934.30
2101-SPA86011021A	SUPER PAPELERA, S.A. DE C.V.	A	0.00	0.00	155,015.67	155,015.67
2101-SSU001110UZ9	SERVICE SUPPORT, S.A. DE C.V.	A	2,399.96	0.00	0.00	2,399.96
2101-STI950823MJ5	SISTEMAS TECNICOS DE INFORMACION Y AVANCE, S.A. DE C.V.	A	0.00	0.00	20,041.44	20,041.44
2101-SYN060612TAA	SYNERGITEL S.A. DE C.V.	A	5,951.25	0.00	0.00	5,951.25
2101-TPC911008HG5	TUBOS PAPELES Y CORRUGADOS DE TEPEPAN, S.A. DE C.V.	A	0.00	0.00	290,184.63	290,184.63
2101-VYO000000000	VYORSA	A	3,868.94	0.00	0.00	3,868.94
2102	IMPUESTOS POR PAGAR	A	14,061,322.92	12,937,368.00	10,320,919.23	11,444,874.15
2102-0001	I.S.R. POR SALARIOS	A	11,359,419.98	11,411,016.00	9,012,339.78	8,960,743.76
2102-0002	ISR RET. POR HONORARIOS	A	172,302.39	100,466.00	84,460.55	156,296.94
2102-0003	SUBSIDIO AL EMPLEO	A	-12,095.46	-12,095.00	-23,385.18	-23,385.64
2102-0005	I.S.R. RETENIDO ARRENDAMIENTO	A	861.02	861.00	0.00	0.02
2102-0007	ISR RET HON ASIMILADOS A SALARIOS	A	29,501.99	29,502.00	20,163.08	20,163.07
2102-0008	2% SOBRE NOMINAS	A	2,511,333.00	1,407,618.00	1,227,341.00	2,331,056.00
2103	ACREEDORES DIVERSOS	A	11,355,625.75	3,302,634.28	4,954,611.73	13,007,603.20
2103-0001	SUELDOS POR PAGAR	A	0.00	1,054,299.28	1,025,441.69	-28,857.59
2103-0001-0010	NOMINA 2A JUN POR CH	A	0.00	464,737.28	464,737.28	0.00
2103-0001-0013	NOMINA 1A MAYO POR CH	A	0.01	27,818.95	27,818.95	0.01
2103-0001-0014	NOMINA 2A MAYO POR CH	A	-50,333.59	42,027.05	42,027.05	-50,333.59
2103-0001-0015	NOMINA 1A JUN POR CH	A	0.00	519,716.00	490,858.41	-28,857.59
2103-0001-0152	MARIA ESTHER OROZCO OROZCO	A	50,333.58	0.00	0.00	50,333.58
2103-0002	HONORARIOS POR PAGAR	A	723,447.63	104,073.88	105,073.88	724,447.63
2103-0002-0025	HONORARIOS PAGO UNICO POR CH	A	211,799.08	0.00	0.00	211,799.08
2103-0002-0030	ADEUDOS DE HONORARIOS 2008	A	489,065.25	0.00	0.00	489,065.25
2103-0002-0031	ADEUDOS DE HONORARIOS 2009	A	56,773.50	0.00	0.00	56,773.50
2103-0002-0032	HON ASIM A SAL EXT 2A NOV	A	-0.96	0.00	0.00	-0.96
2103-0002-0311	PAIS MORALES JONNATAN	A	-4,171.10	8,342.20	8,342.20	-4,171.10
2103-0002-0432	VELASCO Y APONTE ROSA MARIA	A	-15,009.07	30,018.14	30,018.14	-15,009.07
2103-0002-0479	DOMINGUEZ ESPINOSA CARLOTA GUADALUPE	A	0.00	29,018.14	30,018.14	1,000.00
2103-0002-0485	GOMEZ BARAJAS AURORA CRISTINA	A	-15,009.07	0.00	0.00	-15,009.07
2103-0002-0487	BEATRIZ HERNANDEZ ABAD	A	0.00	21,262.86	21,262.86	0.00
2103-0002-0488	CASTRO SOLIS ELIZABETH	A	0.00	15,432.54	15,432.54	0.00
2103-0003	VARIOS	A	364,958.01	80,113.86	80,324.97	365,169.12
2103-0003-0005	I.S.S.S.T.E.	A	389,553.71	0.00	0.00	389,553.71
2103-0003-0009	PROGRAMA DE LAS NACIONES UNIDAS (PNUMA)	A	45,482.25	0.00	0.00	45,482.25
2103-0003-0010	INSTITUTO ELECTORAL DEL D. F.	A	242,694.25	0.00	0.00	242,694.25
2103-0003-0020	CYNTHIA EUGENIA PECH SALVADOR APORT P/PUBL DE LIBRO	A	14,959.15	0.00	0.00	14,959.15
2103-0003-0021	BRENDA JOSEFINA TISCAREÑO SERRANO	A	6,900.00	0.00	0.00	6,900.00
2103-0003-0024	CLAUDIA GARAY CONTRERAS	A	4,155.40	0.00	0.00	4,155.40

TESORERIA DE LA UACM
Balanza de Comprobación

Ejercicio : 2010

R.F.C. : UAC-010426-9S9

De la Cuenta 1101 a la 6400-6408-5402-2010

De Junio a Junio

Cuenta Contable		N	Saldo Inicial	Cargos	Abonos	Saldo Final
2103-0003-0025	SINIESTROS	A	271,600.00	0.00	0.00	271,600.00
2103-0003-0028	ALEJANDRA RIOS SILVA	A	-270.00	0.00	0.00	-270.00
2103-0003-0030	BECAS A ESTUDIANTES	A	-610,115.91	0.00	0.00	-610,115.91
2103-0003-0050	ABA SEGUROS S.A. DE C.V.	A	-0.84	80,113.86	80,324.97	210.27
2103-0004	CONTRIBUCIONES POR PAGAR	A	926,519.27	719,921.55	2,831,317.24	3,037,914.96
2103-0004-0001	CUOTAS A INST. DE SEG.	A	156,999.19	305,642.44	1,291,392.52	1,142,749.27
2103-0004-0002	SEGURO DE RETIRO COLECTIVO	A	95,017.25	0.00	13,655.15	108,672.40
2103-0004-0004	FOVISSSTE	A	-6,924.43	266,795.94	534,373.79	260,653.42
2103-0004-0005	I.S.S.S.T.E. DESCUENTO PRESTAMO	A	-9,844.02	147,483.17	301,173.01	143,845.82
2103-0004-0006	CESANTIA EN EDAD AVANZADA Y VEJEZ (SAR)	A	691,271.28	0.00	690,722.77	1,381,994.05
2103-0005	PENSION ALIMENTICIA	A	0.00	158,070.59	158,070.59	0.00
2103-0005-0002	FUENTES CRUZ GUADALUPE EUNICE ZUGEIL	A	0.00	3,283.40	3,283.40	0.00
2103-0005-0003	AGUILAR MONTOYA GUILLERMINA	A	0.00	11,835.10	11,835.10	0.00
2103-0005-0004	ANAYA ALVARADO CLAUDIA	A	0.00	7,253.64	7,253.64	0.00
2103-0005-0005	MONTOYA CHAVEZ IUDEX	A	0.00	5,559.26	5,559.26	0.00
2103-0005-0006	RIVERA PUEBLA ROCIO	A	0.00	7,512.18	7,512.18	0.00
2103-0005-0007	GONZALEZ DAVILA MARIA ELIZABETH	A	0.00	5,890.21	5,890.21	0.00
2103-0005-0009	RUIZ LAGIER SELENE	A	0.00	2,867.04	2,867.04	0.00
2103-0005-0010	PEÑA ESTEVEZ ESTHER	A	0.00	9,025.70	9,025.70	0.00
2103-0005-0011	CARDOSO GARCIA GLORIA	A	0.00	5,424.00	5,424.00	0.00
2103-0005-0012	MIRELES VARGAS OLIVIA	A	0.00	8,976.98	8,976.98	0.00
2103-0005-0014	MONROY MORALES SUSANA	A	0.00	4,351.34	4,351.34	0.00
2103-0005-0016	LUNA CARDOSO MARAYANI	A	0.00	3,099.42	3,099.42	0.00
2103-0005-0017	GODINEZ PUEBLA ALICIA	A	0.00	4,488.50	4,488.50	0.00
2103-0005-0018	SANCHEZ PEREZ ROSA AURELIA	A	0.00	3,339.21	3,339.21	0.00
2103-0005-0020	SANCHEZ ROBLEDO MAYRA ADRIANA	A	0.00	10,118.64	10,118.64	0.00
2103-0005-0021	GUTIERREZ CRUZ EDITH	A	0.00	5,984.66	5,984.66	0.00
2103-0005-0022	CHAVEZ FRAUSTO KARINA MARIBEL	A	0.00	3,099.42	3,099.42	0.00
2103-0005-0023	MANZANO VILLELA GUADALUPE	A	0.00	7,480.82	7,480.82	0.00
2103-0005-0026	AMIEVA SOBERANES MARIA MAGDALENA	A	0.00	6,608.51	6,608.51	0.00
2103-0005-0028	VALDES CARDENAS PATRICIA	A	0.00	14,316.78	14,316.78	0.00
2103-0005-0029	MORENO ARROYO LAURA	A	0.00	2,269.28	2,269.28	0.00
2103-0005-0030	GARCIA JIMENEZ MANUELA	A	0.00	14,961.64	14,961.64	0.00
2103-0005-0031	ISLAS ANA LILIA	A	0.00	10,324.86	10,324.86	0.00
2103-0006	CONVENIO CONACYT-UACM	A	1,916,842.43	483,772.42	665.03	1,433,735.04
2103-0006-001	DR MARIO CESAR LOPEZ CAMARILLO	A	102,715.12	102,125.77	0.00	589.35
2103-0006-003	DR TUPAK E GARCIA FERNANDEZ-DR LESTER AUGUSTO ALFONSO DIAZ	A	0.01	0.00	0.00	0.01
2103-0006-004	DR ALBERTO GARCIA QUIROZ	A	-0.03	0.00	0.00	-0.03
2103-0006-005	DR JOSE DE JESUS OLIVARES TREJO	A	38,758.42	0.00	0.00	38,758.42
2103-0006-006	DRA MARIA ELIZBETH ALVAREZ SANCHEZ	A	0.01	0.00	0.00	0.01
2103-0006-007	DRA ROSA MARTHA EUGENIA YOCUPICIO MONROY	A	21,372.67	0.00	0.00	21,372.67
2103-0006-009	DR ALEJANDRO CERDA GARCIA	A	28,715.31	0.00	0.00	28,715.31
2103-0006-010	DRA ELISA IRENE AZUARA LICEAGA	A	25,410.32	8,296.27	0.00	17,114.05
2103-0006-011	DRA GRACIELA SANCHEZ GUEVARA	A	7,250.10	4,833.32	0.00	2,416.78
2103-0006-012	DR GABRIEL ALFONSO MEDINA CARRASCO	A	68,505.08	0.00	0.00	68,505.08
2103-0006-013	DRA MARIA ELIZBETH ALVAREZ SANCHEZ	A	57,885.49	0.00	0.00	57,885.49
2103-0006-014	DRA MINERVA CAMACHO NUEZ	A	28,976.69	0.00	0.00	28,976.69
2103-0006-015	DRA ROSA MARIA ROMERO CUEVAS	A	41,091.93	0.00	0.00	41,091.93
2103-0006-016	DR MAURICIO CASTAÑON ARREOLA	A	210,736.07	0.00	0.00	210,736.07

TESORERIA DE LA UACM
Balanza de Comprobación

072

Ejercicio : 2010

R.F.C. : UAC-010426-9S9
De Junio a Junio

De la Cuenta 1101 a la 6400-6408-5402-2010

Cuenta Contable		N	Saldo Inicial	Cargos	Abonos	Saldo Final
2103-0006-017	JUAN CARLOS RODRIGUEZ	A	143,021.70	25,675.83	0.00	117,345.87
2103-0006-018	MINERVA CAMACHO NUEZ (POSTDOCTORADO ITZEL)	A	40,000.00	0.00	0.00	40,000.00
2103-0006-019	JOSE MA ERNESTO GARCIA GARDUÑO	A	82,526.20	0.00	0.00	82,526.20
2103-0006-021	MARIO CESAR LOPEZ CAMARILLO 115306	A	444,763.92	214,471.48	0.00	230,292.44
2103-0006-022	CESAR LOPEZ CAMARILLO 112454	A	420,853.54	128,369.75	0.00	292,483.79
2103-0006-023	CLAUDIA SELENE ZARATE GUERRA	A	151,400.00	0.00	0.00	151,400.00
2103-0006-030	INTERESES BANCARIOS	A	2,859.88	0.00	665.03	3,524.91
2103-0007	PRESTADORES DE SERVICIO SOCIAL	A	28,407.79	320,583.32	282,182.72	-9,992.81
2103-0007-002	PRESTADORES DE SERVICIO SOCIAL 2008	A	5,326.16	10,223.50	10,223.50	5,326.16
2103-0007-003	PRESTADORES DE SERVICIO SOCIAL 2009	A	25,637.51	145,897.42	104,755.78	-15,504.13
2103-0007-004	PRESTADORES DE SERVICIO SOCIAL 2010	A	-2,555.88	164,462.40	167,203.44	185.16
2103-0008	CUOTAS SINDICALES	A	113,252.75	0.00	226,535.61	339,788.36
2103-0008-2009	CUOTAS SINDICALES 2009	A	861.82	0.00	0.00	861.82
2103-0008-2010	CUOTAS SINDICALES 2010	A	112,390.93	0.00	226,535.61	338,926.54
2103-0009	GOBIERNO DEL D.F./SRIA DE DESARROLLO SOCIAL	A	5,109.58	0.00	0.00	5,109.58
2103-0009-0001	PROY UNA CIUDAD SEGURA Y LIBRE DE VIOLENCIA	A	773.44	0.00	0.00	773.44
2103-0009-0002	FORO SOCIAL MUNDIAL MEXICO 2008	A	4,336.14	0.00	0.00	4,336.14
2103-0010	INSTITUTO NACIONAL DE DESARROLLO SOCIAL	A	22,000.00	0.00	0.00	22,000.00
2103-0010-0001	EVALUACION DE DISEÑO DEL PAIMEF	A	22,000.00	0.00	0.00	22,000.00
2103-0011	INSTITUTO DE CIENCIA Y TECNOLOGIA DEL DISTRITO FEDERAL	A	6,423,567.93	346,799.38	0.00	6,076,768.55
2103-0011-0002	APOYO AL POSGRADO EN CIENCIAS GENOMICAS Y AL CIPI	A	83,102.46	0.00	0.00	83,102.46
2103-0011-0003	PROY EPIGENETICA DE LA OBESIDAD Y LAS ADICCIONES	A	147,758.18	0.00	0.00	147,758.18
2103-0011-0004	PROY EL CICLO CELULAR EN LA GERMINACION DEL MAIZ	A	94,760.36	0.00	0.00	94,760.36
2103-0011-0005	PROY NUEVOS MARCADORES MOLECULARES EN CANCER DE MAMA	A	218,269.44	202,750.63	0.00	15,518.81
2103-0011-0006	PROY MOD EPIDEM Y DE EVOLUCION DEL VIH-1	A	145,587.20	0.00	0.00	145,587.20
2103-0011-0007	PROY MOD MULTIAGENTE P/ESTUDIO DEL TRAFICO METROBUS	A	425,577.65	58,293.40	0.00	367,284.25
2103-0011-0008	PROY PROTEOMICA DE HELICOBACTER PYLORI IDENTIF PROTEINAS	A	402,080.30	42,192.71	0.00	359,887.59
2103-0011-0009	PROY DESARROLLO DE TECNOLOGIAS OPTICAS	A	494,712.07	0.00	0.00	494,712.07
2103-0011-0010	PROY IDENTIF DE PROTEINAS DE TUBERCULOSIS	A	1,092,205.43	172.84	0.00	1,092,032.59
2103-0011-0011	PROY ESTUDIO PROTEOMICO DE TRICHOMONAS VAGINALIS	A	244,010.31	0.00	0.00	244,010.31
2103-0011-0012	IMPRESION COMICS GREGORIA LA CUCARACHA	A	1,633,988.89	0.00	0.00	1,633,988.89
2103-0011-0013	CREACION LABORATORIO DIAGN ENFERMEDADES EMERGENTES	A	411,801.89	2,789.80	0.00	409,012.09
2103-0011-0014	DIPLOMADO EN COMUNICACION DE LA CIENCIA Y LA TECNOLOGIA	A	31,728.00	0.00	0.00	31,728.00
2103-0011-0015	COEDICION LIBRO SALUD DE LAS MUJERES, CANCER,BIOL MOLECULAR,	A	280,070.00	0.00	0.00	280,070.00

TESORERIA DE LA UACM
Balanza de Comprobación

073

Ejercicio : 2010

R.F.C. : UAC-010426-9S9

De la Cuenta 1101 a la 6400-6408-5402-2010

De Junio a Junio

Cuenta Contable		N	Saldo Inicial	Cargos	Abonos	Saldo Final
2103-0011-0016	MARC MOL PREDICCION FENOTIPICA Y SU UTILIDAD AREA FORENSE	A	717,915.75	40,600.00	0.00	677,315.75
2103-0012	MUNICIPIO DE ECATEPEC DE MORELOS EDO MEX	A	107,607.40	0.00	0.00	107,607.40
2103-0012-0001	PLANEAC AMBIENTAL P/LA SUSTENTABILIDAD DE GRANDES CIUDADES	A	107,607.40	0.00	0.00	107,607.40
2103-0014	INSTITUTO DE LAS MUJERES DEL DISTRITO FEDERAL	A	41,026.51	0.00	0.00	41,026.51
2103-0014-0001	GENERO POL PUB Y PPTOS EN EL GOB DE LA CD DE MEXICO	A	14,495.62	0.00	0.00	14,495.62
2103-0014-0002	GENERO TRANSVERSALIDAD Y POL PUB EN EL GOB DE LA CD DE MEX	A	26,530.89	0.00	0.00	26,530.89
2103-0015	GOBIERNO DEL D.F. SRIA DE SEGURIDAD PUBLICA	A	13,000.00	0.00	0.00	13,000.00
2103-0015-0002	EVALUACION DEL CUERPO DE INSTRUCTORES DE LA POLICIA	A	13,000.00	0.00	0.00	13,000.00
2103-0016	CONSEJO DE EVALUACION DEL DESARROLLO SOCIAL DEL D.F.	A	44,482.00	0.00	0.00	44,482.00
2103-0016-0001	DIPLOMADO DE EVALUACION DE POLITICAS Y PROGRAMAS SOCIALES	A	19,482.00	0.00	0.00	19,482.00
2103-0016-0002	DIPLOMADO EVALUACION POLITICAS Y PROG SOCIALES(2010)	A	25,000.00	0.00	0.00	25,000.00
2103-0017	SECRETARIA DE EDUCACION PUBLICA	A	726.00	0.00	243,000.00	243,726.00
2103-0017-0001	CURSO DE EDUCACION AMBIENTAL EN LA PRACTICA DOCENTE	A	726.00	0.00	0.00	726.00
2103-0017-0002	CURSO EDUCACION AMBIENTAL EN LA PRACTICA DOCENTE II	A	0.00	0.00	243,000.00	243,000.00
2103-0018	CONVENIO IRD-AIRD PARIS FRANCIA	A	80,481.67	6,000.00	0.00	74,481.67
2103-0018-0001	PROGRAMA DE INVESTIGACION BIOTEK-MEXICO	A	80,481.67	6,000.00	0.00	74,481.67
2103-0019	GOBIERNO DEL D.F. SRIA DEL MEDIO AMBIENTE	A	425,475.30	29,000.00	2,000.00	398,475.30
2103-0019-0001	PROY USO DEL MAIZ NATIVO DEL ALTIP MEX POR AGRIC ECOLOGICA	A	195,475.30	29,000.00	2,000.00	168,475.30
2103-0019-0002	PROGR EDUCATIVO DE MANEJO INTEGRAL Y SUSTENTABLE DEL AGUA	A	230,000.00	0.00	0.00	230,000.00
2103-0021	GOBIERNO DEL D.F. CONVENIO DE COLABORACION UACM-SSPSF	A	-0.02	0.00	0.00	-0.02
2103-0021-0001	EVALUACION DEL CUERPO DE INSTRUCTORES DEL I.T.F.P.	A	-0.02	0.00	0.00	-0.02
2103-0022	FREIE UNIVERSITAT BERLIN-CENTER FOR INTERNAT COOPERATION	A	37,696.00	0.00	0.00	37,696.00
2103-0022-0001	COEDICION LIBRO PODER CULTURA Y MEMORIA DE LAS CIUDADES	A	37,696.00	0.00	0.00	37,696.00
2103-0023	SECRETARIA DE DESARROLLO URBANO Y VIVIENDA	A	81,025.50	0.00	0.00	81,025.50
2104	FONDO	A	55,202,466.46	0.00	0.00	55,202,466.46
2104-2010	FONDO P/EL FORTALECIM DE LAS ACTIV ACADEMICAS 2010	A	55,202,466.46	0.00	0.00	55,202,466.46
2105	IMPUESTOS POR RECUPERAR	A	686,999.59	0.00	0.00	686,999.59
2105-0001	I.S.P.T.	A	-3,599.32	0.00	0.00	-3,599.32
2105-0003	2% S/NOMINAS	A	-15,925.00	0.00	0.00	-15,925.00

TESORERIA DE LA UACM
Balanza de Comprobación

Ejercicio : 2010

R.F.C. : UAC-010426-9S9
De Junio a Junio

De la Cuenta 1101 a la 6400-6408-5402-2010

Cuenta Contable		N	Saldo Inicial	Cargos	Abonos	Saldo Final
2105-0004	CUOTAS A INST DE SEGURIDAD	A	706,523.91	0.00	0.00	706,523.91
3101	PATRIMONIO	A	430,138,729.34	0.00	0.00	430,138,729.34
3101-0001	APORTACIONES DEL G.D.F.EN BIENES MUEBLES	A	165,897,491.80	0.00	0.00	165,897,491.80
3101-0002	DONACIONES	A	253,190,481.66	0.00	0.00	253,190,481.66
3101-0004	LIBROS REVISTAS Y COLECCIONES ARTISTICAS ACADEM Y CIENTIF	A	11,050,755.88	0.00	0.00	11,050,755.88
3101-0004-2002	LIBROS REVISTAS Y COLECCIONES 2002	A	450,911.35	0.00	0.00	450,911.35
3101-0004-2003	LIBROS REVISTAS Y COLECCIONES 2003	A	1,049,282.34	0.00	0.00	1,049,282.34
3101-0004-2004	LIBROS REVISTAS Y COLECCIONES 2004	A	1,666,240.40	0.00	0.00	1,666,240.40
3101-0004-2005	LIBROS REVISTAS Y COLECCIONES 2005	A	1,913,799.91	0.00	0.00	1,913,799.91
3101-0004-2006	LIBROS REVISTAS Y COLECCIONES 2006	A	2,685,726.30	0.00	0.00	2,685,726.30
3101-0004-2007	LIBROS REVISTAS Y COLECCIONES 2007	A	3,284,795.58	0.00	0.00	3,284,795.58
3202	RESULTADO DE EJERCICIOS ANT.	A	197,844,729.14	0.00	0.00	197,844,729.14
3202-2002	RESULTADO EJERCICIO 2002	A	691,071.36	0.00	0.00	691,071.36
3202-2003	RESULTADO EJERCICIO 2003	A	-4,349,538.97	0.00	0.00	-4,349,538.97
3202-2004	RESULTADO EJERCICIO 2004	A	-8,357,371.82	0.00	0.00	-8,357,371.82
3202-2005	RESULTADO EJERCICIO 2005	A	-8,323,945.56	0.00	0.00	-8,323,945.56
3202-2006	RESULTADO EJERCICIO 2006	A	-18,078,929.31	0.00	0.00	-18,078,929.31
3202-2007	RESULTADO EJERCICIO 2007	A	55,709,076.19	0.00	0.00	55,709,076.19
3202-2008	RESULTADO EJERCICIO 2008	A	62,056,667.10	0.00	0.00	62,056,667.10
3202-2009	RESULTADO EJERCICIO 2009	A	118,497,700.15	0.00	0.00	118,497,700.15
3301	SUPERAVIT POR REVALUACION	A	97,752,357.09	0.00	0.00	97,752,357.09
3301-2002	SUPERAVIT POR REVALUACION 2002	A	76,398.67	0.00	0.00	76,398.67
3301-2003	SUPERAVIT POR REVALUACION 2003	A	861,490.07	0.00	0.00	861,490.07
3301-2004	SUPERAVIT POR REVALUACION 2004	A	14,386,688.90	0.00	0.00	14,386,688.90
3301-2005	SUPERAVIT POR REVALUACION 2005	A	10,306,659.47	0.00	0.00	10,306,659.47
3301-2006	SUPERAVIT POR REVALUACION 2006	A	13,663,049.90	0.00	0.00	13,663,049.90
3301-2007	SUPERAVIT POR REVALUACION 2007	A	13,423,198.75	0.00	0.00	13,423,198.75
3301-2008	SUPERAVIT POR REVALUACION 2008	A	27,843,891.03	0.00	0.00	27,843,891.03
3301-2009	SUPERAVIT POR REVALUACION 2009	A	17,190,980.30	0.00	0.00	17,190,980.30
4100	APORTACIONES DEL GOBIERNO DEL D.F.	A	299,999,000.00	0.00	63,333,000.00	363,332,000.00
4100-0001	APORTACIONES DEL G.D.F PARA GASTO CORRIENTE	A	275,000,000.00	0.00	55,000,000.00	330,000,000.00
4100-0002	RECURSOS FEDERALES G.D.F.	A	24,999,000.00	0.00	8,333,000.00	33,332,000.00
4100-0002-0001	RECURSOS FEDERALES GASTO CORRIENTE	A	24,999,000.00	0.00	8,333,000.00	33,332,000.00
4200	PRODUCTOS FINANCIEROS	A	1,299,354.80	0.00	24,950.49	1,324,305.29
4200-0001	INTERESES GANADOS EN CTAS	A	1,299,354.80	0.00	24,950.49	1,324,305.29
4200-0001-001	INTERESES CTA DE INVERSION	A	474,643.14	0.00	24,293.33	498,936.47
4200-0001-002	INTERESES CTA DEL FONDO	A	149,704.53	0.00	0.00	149,704.53
4200-0001-003	INTERESES CTAS DE CHEQUES	A	2,348.38	0.00	657.16	3,005.54
4200-0001-004	INTERESES CTA DE REC FEDERALES	A	672,658.75	0.00	0.00	672,658.75
4300	OTROS PRODUCTOS	A	204,232.82	0.00	8,055.60	212,288.42
4300-0004	VENTA DE PUBLICACIONES	A	29,574.15	0.00	8,055.60	37,629.75
4300-0005	SANCIONES	A	27,685.55	0.00	0.00	27,685.55
4300-0007	CHEQUES NO COBRADOS	A	156,789.01	0.00	0.00	156,789.01
4300-0009	LIBRO LA GUERRA GLOBAL DE CLASES	A	-9,815.89	0.00	0.00	-9,815.89
5100	GASTOS DE OPERACION	D	300,343,833.56	61,379,297.28	0.00	361,723,130.84
5100-1	SERVICIOS PERSONALES	D	269,207,969.08	55,138,982.90	0.00	324,346,951.98
5100-1-1103	SUELDOS	D	68,671,006.45	13,702,529.37	0.00	82,373,535.82
5100-1-1201	HONORARIOS Y COMISIONES	D	4,134,524.60	808,257.84	0.00	4,942,782.44

TESORERIA DE LA UACM
Balanza de Comprobación

075

Ejercicio : 2010

R.F.C. : UAC-010426-9S9
De Junio a Junio

De la Cuenta 1101 a la 6400-6408-5402-2010

Cuenta Contable		N	Saldo Inicial	Cargos	Abonos	Saldo Final
5100-1-1305	PRIMA DE VACACIONES	D	9,478,216.32	84,472.74	0.00	9,562,689.06
5100-1-1306	GRATIFICACION DE FIN DE AÑO	D	0.00	149,574.26	0.00	149,574.26
5100-1-1308	COMPENSACION POR SERVICIOS EVENTUALES	D	0.00	167,424.00	0.00	167,424.00
5100-1-1316	LIQUIDACIONES POR INDEMNIZACIONES Y POR SUELDOS Y SALARIOS CAIDOS	D	1,422,952.15	1,784,898.32	0.00	3,207,850.47
5100-1-1319	REMUNERACIONES POR HORAS EXTRAORDINARIAS	D	155,705.32	34,260.22	0.00	189,965.54
5100-1-1401	CUOTAS A INSTITUCIONES DE SEGURIDAD SOCIAL	D	6,783,557.76	1,356,096.90	0.00	8,139,654.66
5100-1-1403	CUOTAS PARA LA VIVIENDA	D	2,721,226.67	0.00	0.00	2,721,226.67
5100-1-1404	CUOTAS PARA EL SEGURO DE VIDA DEL PERSONAL CIVIL	D	5,889,526.59	1,131,273.02	0.00	7,020,799.61
5100-1-1407	CUOTAS PARA EL SEGURO DE RETIRO DEL PERSONAL CIVIL	D	116,277.16	23,290.57	0.00	139,567.73
5100-1-1507	OTRAS PRESTACIONES	D	30,136,417.25	6,055,471.77	0.00	36,191,889.02
5100-1-1508	APORTACIONES AL SISTEMA DE AHORRO PARA EL RETIRO DE LOS TRABAJADORES AL	D	2,816,465.11	0.00	0.00	2,816,465.11
5100-1-1509	ASIGNACIONES PARA REQUERIMIENTO DE CARGOS DE SERVIDORES PUBLICOS	D	130,959,549.70	26,130,123.54	0.00	157,089,673.24
5100-1-1511	VALES DE FIN DE AÑO	D	0.00	2,483,969.35	0.00	2,483,969.35
5100-1-1601	IMPUESTO SOBRE NOMINAS	D	5,922,544.00	1,227,341.00	0.00	7,149,885.00
5100-2	MATERIALES Y SUMINISTROS	D	6,089,427.53	945,048.49	0.00	7,034,476.02
5100-2-2101	MATERIALES Y UTILES DE OFICINA	D	132,411.30	28,998.15	0.00	161,409.45
5100-2-2102	MATERIALES DE LIMPIEZA	D	178,195.44	173,493.38	0.00	351,688.82
5100-2-2103	MATERIAL DIDACTICO Y DE APOYO INFORMATIVO	D	86,890.79	0.00	0.00	86,890.79
5100-2-2105	MATERIALES Y UTILES DE IMPRESION Y REPRODUCCION	D	551,849.50	422,699.80	0.00	974,549.30
5100-2-2106	MATERIALES Y UTILES PARA EL PROCESAMIENTO EN EQUIPOS Y BIENES	D	257,451.23	29,286.30	0.00	286,737.53
5100-2-2201	ALIMENTACION DE PERSONAS	D	3,691,110.43	187,795.77	0.00	3,878,906.20
5100-2-2203	UTENSILIOS PARA EL SERVICIO DE ALIMENTACION	D	3,107.14	1,462.72	0.00	4,569.86
5100-2-2302	REFACCIONES. ACCESORIOS Y HERRAMIENTAS MENORES	D	11,508.00	2,008.10	0.00	13,516.10
5100-2-2303	REFACCIONES Y ACCESORIOS PARA EQUIPO DE COMPUTO	D	10,938.45	57,210.85	0.00	68,149.30
5100-2-2401	MATERIALES DE CONSTRUCCION	D	964.51	0.00	0.00	964.51
5100-2-2402	ESTRUCTURAS Y MANUFACTURAS	D	130.50	0.00	0.00	130.50
5100-2-2403	MATERIALES COMPLEMENTARIOS	D	249,202.80	0.00	0.00	249,202.80
5100-2-2404	MATERIAL ELECTRICO	D	1,132.04	0.00	0.00	1,132.04
5100-2-2501	SUSTANCIAS QUIMICAS	D	30,972.58	0.00	0.00	30,972.58
5100-2-2504	MATERIALES, ACCESORIOS Y SUMINISTROS MEDICOS	D	1,928.50	0.00	0.00	1,928.50
5100-2-2505	MATERIALES, ACCESORIOS Y SUMINISTROS DE LABORATORIO	D	351,567.88	117.30	0.00	351,685.18
5100-2-2601	COMBUSTIBLES	D	207,923.14	41,976.12	0.00	249,899.26
5100-2-2701	VESTUARIO, UNIFORMES Y BLANCOS	D	241,068.30	0.00	0.00	241,068.30
5100-2-2702	PRENDAS DE PROTECCION	D	81,075.00	0.00	0.00	81,075.00
5100-3	SERVICIOS GENERALES	D	22,565,387.61	5,019,463.05	0.00	27,584,850.66
5100-3-3101	SERVICIO POSTAL	D	2,654.41	58.50	0.00	2,712.91

TESORERIA DE LA UACM
Balanza de Comprobación

076

Ejercicio : 2010

R.F.C. : UAC-010426-9S9
De Junio a Junio

De la Cuenta 1101 a la 6400-6408-5402-2010

Cuenta Contable		N	Saldo Inicial	Cargos	Abonos	Saldo Final
5100-3-3103	SERVICIO TELEFONICO	D	523,140.82	96,144.79	0.00	619,285.61
5100-3-3104	SERVICIO DE ENERGIA ELECTRICA	D	2,819,436.96	631,642.26	0.00	3,451,079.22
5100-3-3105	SERVICIO DE AGUA	D	318,643.01	204,151.00	0.00	522,794.01
5100-3-3106	SERVICIO DE CONDUCCION DE SEÑALES ANALOGICAS Y DIGITALES	D	445,058.33	110,320.64	0.00	555,378.97
5100-3-3108	SERVICIOS DE RADIOLOCALIZACION	D	33,839.46	0.00	0.00	33,839.46
5100-3-3201	ARRENDAMIENTO DE EDIFICIOS Y LOCALES	D	5,912,224.95	1,669,640.49	0.00	7,581,865.44
5100-3-3210	OTROS ARRENDAMIENTOS	D	21,315.00	0.00	0.00	21,315.00
5100-3-3212	SERVICIO DE FOTOCOPIADO	D	297,052.37	0.00	0.00	297,052.37
5100-3-3301	HONORARIOS	D	34,500.00	0.00	0.00	34,500.00
5100-3-3305	ESTUDIOS E INVESTIGACIONES	D	374,076.96	53,222.00	0.00	427,298.96
5100-3-3403	SERVICIOS BANCARIO Y FINANCIEROS	D	5,681.49	3,527.93	0.00	9,209.42
5100-3-3404	SEGUROS	D	94,591.35	582,321.09	0.00	676,912.44
5100-3-3407	OTROS IMPUESTOS Y DERECHOS Y GASTAS DE FEDATARIOS PUBLICOS	D	62,369.14	982.00	0.00	63,351.14
5100-3-3409	PATENTES, REGALIAS Y OTROS	D	521,785.77	1,672.00	0.00	523,457.77
5100-3-3411	SERVICIOS DE VIGILANCIA	D	7,681,734.00	1,163,420.00	0.00	8,845,154.00
5100-3-3501	MANTENIMIENTO Y CONSERVACION DE MOBILIARIO Y EQUIPO	D	21,793.50	0.00	0.00	21,793.50
5100-3-3503	MANTENIMIENTO Y CONSERVACION DE MAQUINARIA Y EQUIPO	D	2,320.00	102,916.61	0.00	105,236.61
5100-3-3504	MANTENIMIENTO Y CONSERVACION DE INMUEBLES	D	411,305.70	76,560.00	0.00	487,865.70
5100-3-3505	INSTALACIONES	D	60,770.00	0.00	0.00	60,770.00
5100-3-3506	SERVICIOS DE LAVANDERIA, LIMPIEZA, HIGIENE Y FUMIGACION	D	76,016.48	17,607.52	0.00	93,624.00
5100-3-3507	MANTENIMIENTO Y CONSERVACIÓN DE EQUIPO E INSTRUMENTAL MÉDICO	D	605,106.75	0.00	0.00	605,106.75
5100-3-3511	MANTENIMIENTO Y CONSERVACION DE VEHICULOS SERV. ADMON.	D	40,163.69	1,380.40	0.00	41,544.09
5100-3-3602	GASTOS DE DIFUCION DE SERVICIOS PÚBLICOS Y CAMPAÑAS DE INFOR	D	1,176,896.15	0.00	0.00	1,176,896.15
5100-3-3605	IMPRESIONES DE DOCUMENTOS OFICIALES PARA LA PRESTACION DE SERVICIOS PUBLICOS,	D	2,059.00	0.00	0.00	2,059.00
5100-3-3606	OTROS GASTOS DE PUBLICACION, DIFUCION E INFORMACION	D	405,889.05	76,184.00	0.00	482,073.05
5100-3-3701	PASAJES NACIONALES	D	14,310.70	0.00	0.00	14,310.70
5100-3-3702	VIATICOS NACIONALES	D	6,956.89	1,720.00	0.00	8,676.89
5100-3-3703	PASAJES AL INTERIOR DEL DISTRITO FEDERAL	D	5,766.00	1,473.00	0.00	7,239.00
5100-3-3705	PASAJES INTERNACIONALES	D	40,341.01	8,344.70	0.00	48,685.71
5100-3-3706	VIATICOS EN EL EXTRANJERO	D	77,643.50	414.21	0.00	78,057.71
5100-3-3802	ESPECTACULOS CULTURALES	D	48,766.00	0.00	0.00	48,766.00
5100-3-3803	CONGRESOS, CONVENCIONES Y EXPOSICIONES	D	421,179.17	215,759.91	0.00	636,939.08
5100-4	AYUDAS, SUBSIDIOS Y TRANSFERENCIAS	D	2,481,049.34	275,802.84	0.00	2,756,852.18
5100-4-4104	BECAS	D	1,823,780.40	108,599.40	0.00	1,932,379.80
5100-4-4105	AYUDAS CULTURALES Y SOCIALES	D	36,596.49	0.00	0.00	36,596.49
5100-4-4106	BECAS A PRESTADORES DE SERVICIO SOCIAL	D	610,672.45	167,203.44	0.00	777,875.89
5100-4-4107	PRE Y PREMIOS	D	10,000.00	0.00	0.00	10,000.00
6400	ACTUALIZACION DE ACTIVO FIJO	D	97,752,357.09	0.00	0.00	97,752,357.09
6400-6401	ACTUALIZACION DE TERRENOS	D	57,117,807.57	0.00	0.00	57,117,807.57

TESORERIA DE LA UACM
Balanza de Comprobación

077

Ejercicio : 2010

R.F.C. : UAC-010426-9S9
De Junio a Junio

De la Cuenta 1101 a la 6400-6408-5402-2010

Cuenta Contable		N	Saldo Inicial	Cargos	Abonos	Saldo Final
6400-6401-2004	ACTUALIZACION DE TERRENOS 2004	D	11,213,237.66	0.00	0.00	11,213,237.66
6400-6401-2005	ACTUALIZACION DE TERRENOS 2005	D	7,200,542.76	0.00	0.00	7,200,542.76
6400-6401-2006	ACTUALIZACION DE TERRENOS 2006	D	8,757,291.34	0.00	0.00	8,757,291.34
6400-6401-2007	ACTUALIZACION DE TERRENOS 2007	D	8,121,577.64	0.00	0.00	8,121,577.64
6400-6401-2008	ACTUALIZACION DE TERRENOS 2008	D	14,104,362.51	0.00	0.00	14,104,362.51
6400-6401-2009	ACTUALIZACION DE TERRENOS 2009	D	7,720,795.66	0.00	0.00	7,720,795.66
6400-6402	ACTUALIZACION DE EDIFICIOS	D	8,211,404.98	0.00	0.00	8,211,404.98
6400-6402-2004	ACTUALIZACION DE EDIFICIOS 2004	D	1,612,044.29	0.00	0.00	1,612,044.29
6400-6402-2005	ACTUALIZACION DE EDIFICIOS 2005	D	1,035,168.81	0.00	0.00	1,035,168.81
6400-6402-2006	ACTUALIZACION DE EDIFICIOS 2006	D	1,258,971.04	0.00	0.00	1,258,971.04
6400-6402-2007	ACTUALIZACION DE EDIFICIOS 2007	D	1,167,579.18	0.00	0.00	1,167,579.18
6400-6402-2008	ACTUALIZACION DE EDIFICIOS 2008	D	2,027,679.94	0.00	0.00	2,027,679.94
6400-6402-2009	ACTUALIZACION DE EDIFICIOS 2009	D	1,109,961.72	0.00	0.00	1,109,961.72
6400-6404	ACTUALIZACION DE MOB. Y EQUIPO	D	10,331,990.83	0.00	0.00	10,331,990.83
6400-6404-5101	ACTUALIZACION DE MOBILIARIO	D	8,188,518.28	0.00	0.00	8,188,518.28
6400-6404-5102	ACT. DE EQUIPO DE ADMINISTRACION	D	784,965.37	0.00	0.00	784,965.37
6400-6404-5103	ACT. DE EQ. EDUC. Y RECREATIVO	D	1,337,082.69	0.00	0.00	1,337,082.69
6400-6404-5104	ACTUALIZ B ARTISTICOS Y CULT	D	21,424.49	0.00	0.00	21,424.49
6400-6405	ACT. DE MAQUINARIA Y EQUIPO	D	5,969,287.24	0.00	0.00	5,969,287.24
6400-6405-5201	ACT MAQ EQ AGROPECUARIO	D	2,097.73	0.00	0.00	2,097.73
6400-6405-5202	ACT. DE MAQ. Y EQUIPO INDUSTRIAL	D	80,501.74	0.00	0.00	80,501.74
6400-6405-5204	ACT. DE EQ. Y APARATOS DE COMUNIC	D	4,095,791.96	0.00	0.00	4,095,791.96
6400-6405-5205	ACTUALIZ MAQ Y EQ ELEC Y ELECT	D	342,415.29	0.00	0.00	342,415.29
6400-6405-5207	ACT. DE MAQUINARIA Y EQ. DIVERSO	D	136,501.85	0.00	0.00	136,501.85
6400-6405-5501	ACT. DE HERRAMIENTAS Y MAQ. HERRAM	D	1,311,978.67	0.00	0.00	1,311,978.67
6400-6406	ACT. DE VEHICULOS Y EQ. TRANSPORTE	D	959,966.94	0.00	0.00	959,966.94
6400-6406-5304	ACT. DE VEH P/SERV ADMIVOS	D	959,966.94	0.00	0.00	959,966.94
6400-6407	ACT. DE EQUIPO DE COMPUTO	D	9,838,001.72	0.00	0.00	9,838,001.72
6400-6407-5206	ACT. DE BIENES INFORMATICOS	D	9,838,001.72	0.00	0.00	9,838,001.72
6400-6408	ACT. DE EQ. MEDICO Y DE LABORATORIO	D	5,323,897.81	0.00	0.00	5,323,897.81
6400-6408-5401	ACT. EQ. MEDICO Y DE LAB	D	5,269,063.81	0.00	0.00	5,269,063.81
6400-6408-5402	ACTUALIZ INSTRUM MEDICO Y DE LAB	D	54,834.00	0.00	0.00	54,834.00
			1109,489,987.39	390,053,940.15	326,387,133.92	1173,156,793.62
			1109,489,987.39	16,373,176.23	80,039,982.46	1173,156,793.62
			0.00			0.00

CONCILIACION CONTABLE-PRESUPUESTAL

CONCILIACIÓN CONTABLE - PRESUPUESTAL DE EGRESOS
AL 30 DE JUNIO DE 2010
(pesos con dos decimales)

GASTO CORRIENTE			360,780,581.96
	Servicios personales	324,346,951.98	
	Materiales y suministros	5,861,713.38	
	Servicios generales	27,584,850.66	
	Transferencias (Ayudas, subsidios y transferencias)	2,756,852.18	
	Obra Pública	230,213.76	
GASTO DE CAPITAL			473,890.11
	Bienes muebles e inmuebles	473,890.11	
	TOTAL DE GASTOS PRESUPUESTALES		361,254,472.07
MAS			
EGRESOS CONTABLES NO PRESUPUESTALES			942,548.88
	Almacén de Materiales y Suministros	1,172,762.64	
	Obra Pública	-230,213.76	
MENOS			
EGRESOS PRESUPUESTALES NO CONTABLES			473,890.11
	Adquisiciones de activo fijo	473,890.11	
TOTAL DE GASTOS DEL ESTADO DE RESULTADOS			361,723,130.84

Elaboró
L.C. LIZBETH CHICATTI GALLEGOS

Revisó
L.C. CARLOS GARCIA NERI

FLUJO DE EFECTIVO

ORGANISMO AUTÓNOMO DEL DISTRITO FEDERAL
INGRESOS - EGRESOS 2010
AL 30 DE JUNIO DE 2010
(PESOS CON DOS DECIMALES)

UNIDAD RESPONSABLE: 29 A0 00 UNIVERSIDAD AUTÓNOMA DE LA CIUDAD DE MÉXICO

CONCEPTO	ORIGINAL	MODIFICADO	PROGRAMADO	RECAUDADO
DISPONIBILIDAD PRESUPUESTAL ANTERIOR				
INGRESOS				
INGRESOS PROPIOS	-	-	-	-
VENTA DE BIENES				
VENTA DE SERVICIOS				
INGRESOS DIVERSOS				
VENTA DE INVERSIONES				
OTROS				
OPERACIONES AJENAS	-	-	-	-
POR CUENTA DE TERCEROS				
POR EROGACIONES RECUPERABLES				
APORTACIONES DEL G.D.F. PARA ÓRGANOS AUTÓNOMOS 4/	655,029,564.00	655,029,564.00	330,000,000.00	330,000,000.00
CORRIENTES	655,029,564.00	655,029,564.00	330,000,000.00	330,000,000.00
CAPITAL				
RECURSOS FEDERALES	100,000,000.00	100,000,000.00	45,000,000.00	33,332,000.00
CORRIENTES	100,000,000.00	100,000,000.00	45,000,000.00	33,332,000.00
CAPITAL	-	-		
FONDO PARA EL FORTALECIMIENTO DE LAS ACTIVIDADES ACADÉMICAS, LA INFRAESTRUCTURA, PARA APOYOS DE PROYECTOS ESTUDIANTILES Y PARA CONTINGENCIAS 1/ 3/	55,202,466.46	55,202,466.46	44,097,030.51	44,097,030.51
FONDO	-	-	-	-
ACTIVIDADES ACADÉMICAS	16,742,325.42	16,742,325.42	16,742,325.42	16,742,325.42
INFRAESTRUCTURA	18,374,231.24	16,576,415.23	10,038,883.05	10,038,883.05
APOYOS DE PROYECTOS ESTUDIANTILES	17,451,940.45	17,451,940.45	12,884,036.68	12,884,036.68
CONTINGENCIAS.	2,633,969.35	4,431,785.36	4,431,785.36	4,431,785.36
INTERESES 2/	-	-	-	1,324,305.29
TOTAL DE INGRESOS	**810,232,030.46**	**810,232,030.46**	**419,097,030.51**	**408,753,335.80**

081

ORGANISMO AUTÓNOMO DEL DISTRITO FEDERAL
INGRESOS - EGRESOS 2010
AL 30 DE JUNIO DE 2010
(PESOS CON DOS DECIMALES)

UNIDAD RESPONSABLE: 29 A0 00 UNIVERSIDAD AUTÓNOMA DE LA CIUDAD DE MÉXICO

CONCEPTOS	ORIGINAL	MODIFICADO	PROGRAMADO	EJERCIDO
GASTO				
APORTACIONES DEL G.D.F. PARA ÓRGANOS AUTÓNOMOS	655,029,564.00	655,029,564.00	341,008,436.90	318,465,166.62
GASTO CORRIENTE	655,029,564.00	655,029,564.00	341,008,436.90	318,465,166.62
1000 SERVICIOS PERSONALES	655,029,564.00	655,029,564.00	341,008,436.90	318,465,166.62
2000 MATERIALES Y SUMINISTROS	-	-	-	-
3000 SERVICIOS GENERALES	-	-	-	-
4000 AYUDAS, SUBSIDIOS Y TRANSFERENCIAS	-	-	-	-
GASTO DE CAPITAL	-	-	-	-
5000 BIENES MUEBLES E INMUEBLES	-	-	-	-
6000 OBRA PÚBLICA				
INVERSIÓN FINANCIERA	-	-	-	-
7000 INVERSIÓN FINANCIERA				
PAGO DE DEUDA	-	-	-	-
9100 AMORTIZACIÓN				
9200 INTERESES				

082

ORGANISMO AUTÓNOMO DEL DISTRITO FEDERAL
INGRESOS - EGRESOS 2010
AL 30 DE JUNIO DE 2010
(PESOS CON DOS DECIMALES)

UNIDAD RESPONSABLE: 29 A0 00 UNIVERSIDAD AUTÓNOMA DE LA CIUDAD DE MÉXICO

CONCEPTOS	ORIGINAL	MODIFICADO	PROGRAMADO	EJERCIDO
RECURSOS FEDERALES	100,000,000.00	100,000,000.00	47,699,335.50	24,656,643.04
GASTO CORRIENTE	100,000,000.00	100,000,000.00	47,699,335.50	24,656,643.04
1000 SERVICIOS PERSONALES	5,805,654.42	5,805,654.42	1,600,000.00	3,397,816.01
2000 MATERIALES Y SUMINISTROS	20,813,112.30	18,555,852.80	7,464,079.73	829,814.25
3000 SERVICIOS GENERALES	71,343,575.89	73,588,279.51	38,168,533.23	20,379,860.41
4000 AYUDAS, SUBSIDIOS Y TRANSFERENCIAS	2,037,657.39	2,050,213.27	466,722.54	49,152.37
GASTO DE CAPITAL				
5000 BIENES MUEBLES E INMUEBLES				
6000 OBRA PÚBLICA				
INVERSIÓN FINANCIERA	-	-	-	-
7000 INVERSIÓN FINANCIERA				
PAGO DE DEUDA	-	-	-	-
9100 AMORTIZACIÓN				
9200 INTERESES				

083

ORGANISMO AUTÓNOMO DEL DISTRITO FEDERAL
INGRESOS - EGRESOS 2010
AL 30 DE JUNIO DE 2010
(PESOS CON DOS DECIMALES)

UNIDAD RESPONSABLE: 29 A0 00 UNIVERSIDAD AUTÓNOMA DE LA CIUDAD DE MÉXICO

CONCEPTOS	ORIGINAL	MODIFICADO	PROGRAMADO	EJERCIDO
FONDO PARA EL FORTALECIMIENTO DE LAS ACTIVIDADES ACADÉMICAS, LA INFRAESTRUCTURA, PARA APOYOS DE PROYECTOS ESTUDIANTILES Y PARA CONTINGENCIAS	55,202,466.46	55,202,466.46	44,097,030.51	18,132,662.41
GASTO CORRIENTE	36,828,235.22	38,626,051.23	34,058,147.46	17,428,558.54
1000 SERVICIOS PERSONALES	2,633,969.35	4,431,785.36	4,431,785.36	2,483,969.35
2000 MATERIALES Y SUMINISTROS	6,355,624.89	6,355,624.89	6,355,624.89	5,031,899.13
3000 SERVICIOS GENERALES	10,386,700.53	10,386,700.53	10,386,700.53	7,204,990.25
4000 AYUDAS, SUBSIDIOS Y TRANSFERENCIAS	17,451,940.45	17,451,940.45	12,884,036.68	2,707,699.81
GASTO DE CAPITAL	18,374,231.24	16,576,415.23	10,038,883.05	704,103.87
5000 BIENES MUEBLES E INMUEBLES	8,678,923.92	8,678,923.92	2,141,391.74	473,890.11
6000 OBRA PÚBLICA	9,695,307.32	7,897,491.31	7,897,491.31	230,213.76
INVERSIÓN FINANCIERA	-	-	-	-
7000 INVERSIÓN FINANCIERA				
FONDO PARA EL FORTALECIMIENTO DE LAS ACTIVIDADES ACADÉMICAS, LA INFRAESTRUCTURA, PARA APOYOS DE PROYECTOS ESTUDIANTILES Y PARA CONTINGENCIAS	-	-	-	-

084

ORGANISMO AUTÓNOMO DEL DISTRITO FEDERAL
INGRESOS - EGRESOS 2010
AL 30 DE JUNIO DE 2010
(PESOS CON DOS DECIMALES)

UNIDAD RESPONSABLE: 29 A0 00 UNIVERSIDAD AUTÓNOMA DE LA CIUDAD DE MÉXICO

CONCEPTOS	ORIGINAL	MODIFICADO	PROGRAMADO	EGRESOS
GASTO TOTAL	810,232,030.46	810,232,030.46	432,804,802.91	361,254,472.07
	-	-	-	-
GASTO CORRIENTE	791,857,799.22	793,655,615.23	422,765,919.86	360,550,368.20
1000 SERVICIOS PERSONALES	663,469,187.77	665,267,003.78	347,040,222.26	324,346,951.98
2000 MATERIALES Y SUMINISTROS	27,168,737.19	24,911,477.69	13,819,704.62	5,861,713.38
3000 SERVICIOS GENERALES	81,730,276.42	83,974,980.04	48,555,233.76	27,584,850.66
4000 AYUDAS, SUBSIDIOS Y TRANSFERENCIAS	19,489,597.84	19,502,153.72	13,350,759.22	2,756,852.18
GASTO DE CAPITAL	18,374,231.24	16,576,415.23	10,038,883.05	704,103.87
5000 BIENES MUEBLES E INMUEBLES	8,678,923.92	8,678,923.92	2,141,391.74	473,890.11
6000 OBRA PÚBLICA	9,695,307.32	7,897,491.31	7,897,491.31	230,213.76
INVERSIÓN FINANCIERA	-	-	-	-
	-	-	-	-
7000 INVERSIÓN FINANCIERA 1/	-	-	-	-
FONDO PARA EL FORTALECIMIENTO DE LAS ACTIVIDADES ACADÉMICAS, LA INFRAESTRUCTURA, PARA APOYOS DE PROYECTOS ESTUDIANTILES Y PARA CONTINGENCIAS	-	-	-	-
	a	b	c	d
TOTAL DE INGRESOS	**810,232,030.46**	**810,232,030.46**	**419,097,030.51**	**408,753,335.80**
TOTAL DE EGRESOS 5/	**810,232,030.46**	**810,232,030.46**	**432,804,802.91**	**361,254,472.07**
DISPONIBILIDAD PRESUPUESTAL (= c - Egresos)				**57,842,558.44**
DISPONIBILIDAD PRESUPUESTAL ACUMULADA (= b - Egresos)				**448,977,558.39**

1/ Incluye el gasto por Operaciones Ajenas

Nota:

1/ Fondo creado en base a los acuerdos CGI/UACM/EX-12/118/06 y CGI/UACM/EX-03/010/07, emitidos por el Consejo General Interno de la U.A.C.M.

2/ Se informan los intereses ganados durante el año de 2010, en cumplimiento al numeral 6. del acuerdo CGI/UACM/EX-03/010/07, emitido por el Consejo General Interno de la U.A.C.M.

3/ El importe que se presenta en el Presupuesto Original, Modificado, Programado y Recaudado de los Ingresos, corresponde a 55,202.5 miles de pesos, que se integraron al Fondo son derivado de los remanentes al cierre del ejercicio fiscal de 2006, 2007, 2008 y 2009.

4/ El importe de 655,029.0 miles de pesos corresponde al techo comunicado en el oficio SE/043/2010 por la Secretaría de Finanzas del GDF, el cual difiere de los 755,029.0 miles de pesos aprobados por la ALDF en el artículo 8 del Decreto del Presupuesto de Egresos del Distrito Federal para el ejercicio 2010.

5/ Solo se reporta el gasto derivado de que el Consejo Universitario a la fecha no ha aprobado el Presupuesto de Egresos para el ejercicio de 2010, pero mediante acuerdo número UACM/CU/EX-07/150/09, "El Pleno del Consejo Universitario acuerda que en tanto se aprueba el presupuesto 2010, durante los meses de enero y febrero del próximo año se continúen realizando los pagos ineludibles, que permitan cubrir la operación de la Universidad en los siguientes rubros:..."

ELABORÓ

LIC. SITLALY OLIVAS LÓPEZ
JEFA DE CONTROL PRESUPUESTAL

AUTORIZÓ

LIC. KARINA CHAPARRO ALVIDREZ
ENCARGADA DEL DESPACHO DE LA TESORERÍA

085

UACM
Universidad Autónoma de la Ciudad de México
Nada humano me es ajeno

Universidad Autónoma de la Ciudad de México

Nada humano me es ajeno

Tesorería

MÉXICO, D.F. A 31 DE DICIEMBRE DE 2009

INTEGRACIÓN DEL FONDO 2010

Concepto	Parcial	Importe
Saldo en el Fondo 1ro enero 2009.		**65,468,814.70**
Menos:		
Presupuesto Ejercido del Fondo de 2009.		29,061,228.13
Presupuesto Ejercido.	29,061,228.13	
Saldo en el Fondo en el ejercicio de 2009.		**36,407,586.57**
Integración del Fondo 2010.		
Remanentes de recursos fiscales de 2009	11,363,340.44	
Rendimientos en 2009	4,856,383.37	
Diferecia en pagos a terceros 2009	123,728.65	
Venta de bases de licitación 2009	17,000.00	
Venta de prublicaciones	142,404.25	
Sanciones 2009	84,746.20	
Cheques no cobrados 2009	1,202,351.70	
Recuperación de gastos 2009	75,546.98	
Descuentos 2009	62,378.55	
Cancelación de pasivo 2009	790,837.25	
Depositos conciliaciones bancarias 2009	76,162.50	
Saldo Presupuestal en el Fondo para el ejercicio de 2010.		**55,202,466.46**

ELABORÓ

LIC. SITLALY OLIVAS LÓPEZ
OPERACIÓN PRESUPUESTAL

AUTORIZÓ

LIC. KARINA CHAPARRO ALVIDREZ
ENCARGADA DEL DESPACHO DE LA TESORERÍA

CAUSAS DE LA VARIACIÓN PRESUPUESTAL
FLUJO DE EFECTIVO

ÓRGANO AUTÓNOMO: 29 A0 00 UNIVERSIDAD AUTÓNOMA DE LA CIUDAD DE MÉXICO

ACUMULADO AL MES: JUNIO DE 2010

CONCEPTO	JUSTIFICACIÓN

	ORIGINAL / MODIFICADO	EJERCIDO
GASTO TOTAL **GASTO CORRIENTE** 1000 SERVICIOS PERSONALES		**Recursos Fiscales.** Durante el periodo que se reporta en este rubro, se han llevado a cabos los pagos correspondientes a las remuneraciones de 1,715 trabajadores contratados bajo el régimen laboral, 6 de honorarios asimilados a salario y 38 de honorarios, así como, las aportaciones correspondientes por concepto de seguridad social e impuestos. De conformidad con la normatividad vigente para tales efectos. **Recursos Federales.** Derivado de la situación financiera en la que se encuentra esta Casa de Estudios y al

087

CAUSAS DE LA VARIACIÓN PRESUPUESTAL
FLUJO DE EFECTIVO

ÓRGANO AUTÓNOMO: 29 A0 00 UNIVERSIDAD AUTÓNOMA DE LA CIUDAD DE MÉXICO

ACUMULADO AL MES: JUNIO DE 2010

CONCEPTO	JUSTIFICACIÓN

	ORIGINAL / MODIFICADO	EJERCIDO
		cambio de administración, se tomaron recursos federales para cubrir en tiempo y forma las liquidaciones de trabajadores que dejaron de prestar sus servicios en esta Institución. **Recursos del Fondo.** Con la finalidad de cubrir el pago por concepto de vales de fin de año, se etiquetaron dichos recursos en el Fondo 2010. Adicionalmente, y derivado de la situación financiera en la que se encuentra esta Universidad se tomaron recursos del Fondo 2010 para cubrir en tiempo y forma las liquidaciones de trabajadores que dejaron de prestar sus servicios en esta Institución.
2000 MATERIALES Y SUMINISTROS		**Recursos Federales.** Derivado de la situación financiera en la que

CAUSAS DE LA VARIACIÓN PRESUPUESTAL
FLUJO DE EFECTIVO

ÓRGANO AUTÓNOMO: 29 A0 00 UNIVERSIDAD AUTÓNOMA DE LA CIUDAD DE MÉXICO

ACUMULADO AL MES: JUNIO DE 2010

CONCEPTO	JUSTIFICACIÓN

	ORIGINAL / MODIFICADO	EJERCIDO
		se encuentra esta Casa de Estudios, se tomaron recursos federales para dotar de suficiencia presupuestal este capítulo de gasto, lo que ha permitido adquirir los insumos necesarios que mantengan mínimamente la operación de la Universidad. **Recursos del Fondo.(Etiquetados).** Durante el periodo que se reporta y con la finalidad de cubrir los compromisos adquiridos a finales del ejercicio fiscal 2009, se etiquetaron recursos en este rubro, a fin de realizar los pagos en tiempo y forma.
3000 SERVICIOS GENERALES		**Recursos Federales.** Derivado de la situación financiera en la que se encuentra esta Casa de Estudios, se tomaron recursos federales para dotar de suficiencia presupuestal este capítulo de

089

CAUSAS DE LA VARIACIÓN PRESUPUESTAL
FLUJO DE EFECTIVO

ÓRGANO AUTÓNOMO: 29 A0 00 UNIVERSIDAD AUTÓNOMA DE LA CIUDAD DE MÉXICO

ACUMULADO AL MES: JUNIO DE 2010

CONCEPTO	JUSTIFICACIÓN

	ORIGINAL / MODIFICADO	EJERCIDO
		gasto, lo que ha permitido contar con los servicios y arrendamientos necesarios que mantengan mínimamente la operación de la Universidad. **Recursos Fondo.** Durante el periodo que se reporta y con la finalidad de cubrir los compromisos para el ejercicio fiscal de 2010, se etiquetaron recursos en este rubro, con la finalidad de cubrir los pagos en tiempo y forma de servicios básicos correspondientes a los meses finales del año de 2009.
4000 AYUDAS, APOYOS Y TRANSFERENCIAS		**Recursos Fondo.** En el periodo que se reporta se han ejercido los recursos etiquetados programados para cubrir en tiempo y forma las Becas a prestadores de servicio

090

CAUSAS DE LA VARIACIÓN PRESUPUESTAL
FLUJO DE EFECTIVO

ÓRGANO AUTÓNOMO: 29 A0 00 UNIVERSIDAD AUTÓNOMA DE LA CIUDAD DE MÉXICO

ACUMULADO AL MES: JUNIO DE 2010

CONCEPTO	JUSTIFICACIÓN

	ORIGINAL / MODIFICADO	EJERCIDO
		social, correspondiente al ejercicio fiscal de 2009.
GASTO DE CAPITAL 5000 BIENES MUEBLES E INMUEBLES		En el periodo que se reporta se han ejercido los recursos etiquetados programados para cubrir en tiempo y forma las adquisiciones de bienes de equipo médico y de laboratorio, realizadas en el ejercicio fiscal de 2009.
6100 OBRA PÚBLICA		En el periodo que se reporta se han ejercido los recursos etiquetados programados para cubrir en tiempo y forma las obras que se están llevando a cabo en Casa Talavera.

CAUSAS DE LA VARIACIÓN PRESUPUESTAL
FLUJO DE EFECTIVO

ÓRGANO AUTÓNOMO: 29 A0 00 UNIVERSIDAD AUTÓNOMA DE LA CIUDAD DE MÉXICO

ACUMULADO AL MES: JUNIO DE 2010

CONCEPTO	JUSTIFICACIÓN

	ORIGINAL / MODIFICADO	EJERCIDO
INVERSIÓN FINANCIERA 7000 INVERSIÓN FINANCIERA **PAGO DE DEUDA** 9100 AMORTIZACIÓN 9200 INTERESES		

ELABORÓ

LIC. SITLALY OLIVAS
JEFA DE CONTROL PRESUPUESTAL

AUTORIZÓ

LIC. KARINA CHAPARRO
ENCARGADA DEL DESPACHO DE LA TESORERÍA

UNIVERSIDAD AUTÓNOMA DE LA CIUDAD DE MÉXICO
TESORERÍA

CALENDARIO PRESUPUESTO ORIGINAL 2010 POR CLAVE PRESUPUESTAL

A	S	SS	P	PE	UNI	CAPITULO	PARTIDA	DI	TP	ENERO	FEBRERO	MARZO	ABRIL	MAYO	JUNIO	JULIO	AGOSTO	SEPTIEMBRE	OCTUBRE	NOVIEMBRE	DICIEMBRE	SUMA
0	29	A0	21	02	00	1000	1103	11	01	13,000,000.00	13,000,000.00	18,042,569.47	15,667,339.97	14,083,899.00	14,083,899.00	10,559,585.56	14,083,899.00	14,083,899.00	14,083,899.00	14,083,899.00	14,083,899.00	168,856,788.00
0	29	A0	21	02	00	1000	1201	11	01	3,000,000.00	3,000,000.00	833,065.60	833,065.60	833,065.60	833,065.60	98,550.12	98,550.12	106,074.12	98,550.12	98,550.12	164,250.20	9,996,787.20
0	29	A0	21	02	00	1000	1305	11	01					9,874,187.42						9,874,187.41		19,748,374.83
0	29	A0	21	02	00	1000	1306	11	01	150,000.00												150,000.00
0	29	A0	21	02	00	1000	1401	11	01	1,400,000.00	1,400,000.00	1,390,267.55	1,390,267.55	1,390,267.55	1,390,267.55	1,370,802.65	1,390,267.55	1,390,267.55	1,390,267.55	1,390,267.55	1,390,267.52	16,683,210.57
0	29	A0	21	02	00	1000	1403	11	01			1,394,450.90		1,394,450.90		1,394,450.90		1,394,450.90		1,394,450.90	1,394,450.90	8,366,705.40
0	29	A0	21	02	00	1000	1404	11	01	1,000,000.00	1,000,000.00	1,239,511.29	1,239,511.29	1,239,511.29	1,239,511.29	1,718,533.94	1,239,511.30	1,239,511.30	1,239,511.30	1,239,511.27	1,239,511.27	14,874,135.54
0	29	A0	21	02	00	1000	1407	11	01	25,000.00	25,000.00	23,823.34	23,823.34	23,823.34	23,823.34	21,470.02	23,823.34	23,823.34	23,823.34	23,823.34	23,823.34	285,880.08
0	29	A0	21	02	00	1000	1506	11	01		69,000.00					345,288.00						414,288.00
0	29	A0	21	02	00	1000	1507	11	01	7,000,000.00	7,000,000.00	7,365,160.48	7,365,160.48	7,365,160.48	7,365,160.48	8,742,950.08	7,365,160.48	7,365,160.48	7,365,160.48	7,365,160.48	31,427,423.07	113,091,656.99
0	29	A0	21	02	00	1000	1508	11	01			1,443,256.68		1,443,256.68		1,443,256.68		1,443,256.68		1,443,256.68	1,443,256.69	8,659,540.09
0	29	A0	21	02	00	1000	1509	11	01	27,000,000.00	27,000,000.00	26,791,312.00	26,791,312.00	26,791,312.00	26,791,312.00	26,373,936.00	26,791,312.00	26,791,312.00	26,791,312.00	9,193,659.46		277,106,779.46
0	29	A0	21	02	00	1000	1511	11	01											176,720.37		176,720.37
0	29	A0	21	02	00	1000	1601	11	01	1,200,000.00	1,200,000.00	1,384,891.46	1,384,891.46	1,384,891.46	1,384,891.46	1,754,674.38	1,384,891.46	1,384,891.46	1,384,891.46	1,384,891.46	1,384,891.41	16,618,697.47
						Total 1000				**53,775,000.00**	**53,694,000.00**	**59,908,308.77**	**54,695,371.69**	**65,823,825.72**	**53,111,930.72**	**53,823,498.33**	**52,377,415.25**	**55,222,646.83**	**52,377,415.25**	**47,668,378.04**	**52,551,773.40**	**655,029,564.00**
				Total 02						**53,775,000.00**	**53,694,000.00**	**59,908,308.77**	**54,695,371.69**	**65,823,825.72**	**53,111,930.72**	**53,823,498.33**	**52,377,415.25**	**55,222,646.83**	**52,377,415.25**	**47,668,378.04**	**52,551,773.40**	**655,029,564.00**
0	29	A0	21	03	00	1000	1316	11	36	1,500,000.00						1,000,000.00						2,500,000.00
0	29	A0	21	03	00	1000	1319	11	36	50,000.00	50,000.00					500,000.00						600,000.00
0	29	A0	21	03	00	1000	1511	11	36											2,705,654.42		2,705,654.42
						Total 1000				**1,550,000.00**	**50,000.00**	**0.00**	**0.00**	**0.00**	**0.00**	**1,500,000.00**	**0.00**	**0.00**	**0.00**	**2,705,654.42**	**0.00**	**5,805,654.42**
0	29	A0	21	03	00	2000	2101	10	36	75,949.80	75,949.80		250,000.00			655,100.40						1,057,000.00
0	29	A0	21	03	00	2000	2102	10	36	107,389.60	107,389.60	500,000.00				326,220.80				500,000.00		1,541,000.00
0	29	A0	21	03	00	2000	2103	10	36	313,278.25	313,278.25	50,000.00	50,000.00	50,000.00	57,607.88	415,847.49	3,058.61	72,032.61	350,306.61	12,532.60	2,932.60	1,690,874.90
0	29	A0	21	03	00	2000	2104	10	36	1,700.00	1,700.00	6,000.00										9,400.00
0	29	A0	21	03	00	2000	2105	10	36	249,254.47	249,254.47		250,000.00	250,000.00		867,679.46		634,650.00	234,570.00			2,735,408.40
0	29	A0	21	03	00	2000	2106	10	36	127,055.11	127,055.11		15,000.00	15,000.00		775,764.78		547,175.00				1,607,050.00
0	29	A0	21	03	00	2000	2201	10	36	193,333.33	193,333.33	168,540.33	235,959.33	156,453.33	169,475.33	180,757.33	165,293.33	165,514.33	170,903.33	161,332.33	158,153.37	2,119,049.00
0	29	A0	21	03	00	2000	2203	10	36	34,000.00	34,000.00		50,000.00			61,972.00	99,500.00					279,472.00
0	29	A0	21	03	00	2000	2302	10	36	16,666.67	16,666.67		20,000.00		110,000.00	86,666.66						250,000.00
0	29	A0	21	03	00	2000	2303	10	36	35,892.53	35,892.53			25,000.00				253,214.94				350,000.00
0	29	A0	21	03	00	2000	2401	10	36	140,000.00	140,000.00					120,000.00						400,000.00
0	29	A0	21	03	00	2000	2402	10	36	32,002.60	32,002.60	100,000.00										164,005.20
0	29	A0	21	03	00	2000	2403	10	36	26,485.73	26,485.73		10,000.00			87,028.54						150,000.00
0	29	A0	21	03	00	2000	2404	10	36	114,024.33	114,024.33	124,500.00	30,000.00	30,000.00	127,500.00	390,451.34	63,494.80	42,000.00				1,035,994.80
0	29	A0	21	03	00	2000	2501	10	36	146,666.67	146,666.67	610,974.50				495,692.16						1,400,000.00
0	29	A0	21	03	00	2000	2502	10	36	196.13	196.13		2,600.00									2,992.26
0	29	A0	21	03	00	2000	2503	10	36	32,132.67	32,132.67	175,000.00					110,734.66					350,000.00
0	29	A0	21	03	00	2000	2504	10	36	10,463.13	10,463.13		35,000.00				14,073.74					70,000.00
0	29	A0	21	03	00	2000	2505	10	36	235,978.88	235,978.88		3,497.82			2,079,572.55	86,148.29	49,465.50	5,810.00	3,497.82		2,699,949.74
0	29	A0	21	03	00	2000	2601	10	36	63,769.56	63,769.56	72,461.81	50,000.00	50,000.00	81,620.04	94,183.33	80,296.08	86,152.92	87,493.60	88,723.35	81,041.35	899,511.60
0	29	A0	21	03	00	2000	2602	10	36	1,832.20	1,832.20	1,500.00										5,164.40
0	29	A0	21	03	00	2000	2701	10	36	14,812.97	14,812.97				400,000.00							429,625.94
0	29	A0	21	03	00	2000	2702	10	36	84,640.47	84,640.47	220,500.00			1,000,000.00							1,389,780.94
0	29	A0	21	03	00	2000	2703	10	36	25,049.33	25,049.33					124,734.46						174,833.12
0	29	A0	21	03	00	2000	2901	10	36	1,000.00	1,000.00											2,000.00
						Total 2000				**2,083,574.43**	**2,083,574.43**	**2,029,476.64**	**1,002,057.15**	**576,453.33**	**1,946,203.25**	**6,761,671.30**	**622,599.51**	**1,850,205.30**	**849,083.54**	**766,086.10**	**242,127.32**	**20,813,112.30**
0	29	A0	21	03	00	3000	3101	11	36	17,092.36	17,092.36	6,067.00	6,120.00	10,755.00	6,605.00	1,355.00	1,432.00	1,355.00	1,355.00	2,049.28	455.00	71,733.00
0	29	A0	21	03	00	3000	3103	11	36	120,000.00	120,000.00	137,615.78	146,881.44	123,735.57	126,867.18	249,845.33	119,414.82	133,050.02	133,457.89	120,078.85	97,142.71	1,628,089.59
0	29	A0	21	03	00	3000	3104	11	36	420,000.00	420,000.00	488,860.68	483,510.71	395,616.12	418,085.23	539,305.86	462,636.30	440,109.53	507,667.61	538,775.96	526,019.51	5,640,587.51
0	29	A0	21	03	00	3000	3105	11	36	93,333.33	93,333.33		129,746.47		216,404.58		154,762.37		247,982.28		327,429.48	1,262,991.84
0	29	A0	21	03	00	3000	3106	11	36	86,666.67	86,666.67	115,506.35	115,506.35	115,506.35	115,506.35	713,185.77	115,506.35	115,506.35	115,506.35	115,506.35	115,506.29	1,926,076.20
0	29	A0	21	03	00	3000	3108	11	36	6,773.33	6,773.33	11,987.50	11,987.50	11,987.50	11,987.50	22,415.84	11,987.50	11,987.50	11,987.50	11,987.50	11,987.50	143,850.00
0	29	A0	21	03	00	3000	3201	10	36	1,000,000.00	1,000,000.00	1,282,196.96	1,282,196.96	1,282,196.96	1,282,196.96	1,846,590.88	1,282,196.96	1,282,196.96	1,324,580.17	1,324,580.17	1,324,580.17	15,513,513.15
0	29	A0	21	03	00	3000	3210	10	36	20,186.07	20,186.07	9,166.67				8,794.53						58,333.34
0	29	A0	21	03	00	3000	3212	10	36	68,749.93	68,749.93	174,999.98	40,000.00	40,000.00	83,333.34	199,166.78	83,333.34	83,333.34	83,333.34	83,333.34	83,333.34	1,091,666.66

093

UNIVERSIDAD AUTÓNOMA DE LA CIUDAD DE MÉXICO
TESORERÍA

CALENDARIO PRESUPUESTO ORIGINAL 2010 POR CLAVE PRESUPUESTAL

A	S	SS	P	PE	UNI	CAPITULO	PARTIDA	DI	TP	ENERO	FEBRERO	MARZO	ABRIL	MAYO	JUNIO	JULIO	AGOSTO	SEPTIEMBRE	OCTUBRE	NOVIEMBRE	DICIEMBRE	SUMA
0	29	A0	21	03	00	3000	3301	10	36	12,150.58	12,150.58	150,000.00	150,000.00	187,400.00	12,600.00							524,301.16
0	29	A0	21	03	00	3000	3302	10	36	30,000.00	30,000.00		20,000.00	20,000.00	125,000.00	175,698.84		25,000.00		22,500.00		448,198.84
0	29	A0	21	03	00	3000	3303	10	36	19,112.47	19,112.47	375.00	375.00	375.00	375.00	400,375.00	375.00	245,087.06	375.00	375.00	375.00	686,687.00
0	29	A0	21	03	00	3000	3305	10	36	299,047.53	299,047.53	641,520.00	338,169.00	319,669.00	323,169.00	325,342.94	252,144.00	38,180.00	125,680.00	38,180.00	125,680.00	3,125,829.00
0	29	A0	21	03	00	3000	3402	10	36	1,293.13	1,293.13											2,586.26
0	29	A0	21	03	00	3000	3403	10	36	3,333.33	3,333.33	2,290.13	2,290.13	2,290.13	2,290.13	1,348.80	3,435.20	3,435.20	3,435.20	3,435.20	3,435.22	34,352.00
0	29	A0	21	03	00	3000	3404	11	36	100,000.00	100,000.00	10,462.04	10,462.04	10,462.04	10,462.04	803,255.36	10,462.04	10,462.04	10,462.04	10,462.04	10,462.06	1,097,413.74
0	29	A0	21	03	00	3000	3407	10	36	6,853.33	6,853.33	49,264.07	24,000.00	24,000.00	1,114.07	151,128.22	1,307.47	22,041.07	1,307.47	1,307.47	1,307.50	290,484.00
0	29	A0	21	03	00	3000	3409	10	36	66,666.67	66,666.67	20,000.00	26,809.60	26,809.60	20,000.00	5,916,872.06	20,000.00	20,000.00	20,000.00	10,000.00		6,213,824.60
0	29	A0	21	03	00	3000	3411	10	36	1,334,498.87	1,334,498.87	1,443,835.62	1,397,260.27	1,443,835.62	1,397,260.27	1,522,783.08	1,443,835.62	1,397,260.27	1,443,835.62	1,397,260.27	1,443,835.62	17,000,000.00
0	29	A0	21	03	00	3000	3501	10	36	7,454.07	7,454.07	25,000.00		30,000.00		25,000.00	35,091.86		45,000.00			175,000.00
0	29	A0	21	03	00	3000	3502	10	36	933.20	933.20											1,866.40
0	29	A0	21	03	00	3000	3503	10	36	60,000.00	60,000.00	1,600.00	2,500.00	1,200.00		119,384.00	1,000.00					245,684.00
0	29	A0	21	03	00	3000	3504	10	36	200,000.00	200,000.00	1,249,650.00				848,483.60						2,498,133.60
0	29	A0	21	03	00	3000	3505	10	36			250,000.00	25,000.00	25,000.00	125,460.00	323,620.00	125,460.00			125,460.00		1,000,000.00
0	29	A0	21	03	00	3000	3506	10	36	97,998.00	97,998.00	67,500.00	7,500.00	7,500.00	97,500.00	6,000.00	6,000.00	24,004.00	28,000.00	6,000.00	6,000.00	452,000.00
0	29	A0	21	03	00	3000	3507	10	36	96,263.27	96,263.27	400,000.00										592,526.54
0	29	A0	21	03	00	3000	3511	10	36	20,000.00	20,000.00			75,000.00			67,473.46			75,000.00		257,473.46
0	29	A0	21	03	00	3000	3602	11	36	200,000.00	200,000.00	315,000.00	308,000.00	315,000.00	315,000.00	44,706.64	47,000.00					1,744,706.64
0	29	A0	21	03	00	3000	3604	11	36	3,333.33	3,333.33	50,000.00										56,666.66
0	29	A0	21	03	00	3000	3605	11	36	4,585.76	4,585.76	20,000.00	1,111.12	19,111.11	1,111.11	1,111.11	1,111.11	1,111.11	1,111.11	2,314.59	1,111.11	58,375.00
0	29	A0	21	03	00	3000	3606	11	36	461,278.60	461,278.60	384,001.00	207,647.50	147,921.00	86,500.00							1,748,626.70
0	29	A0	21	03	00	3000	3701	10	36	40,000.00	40,000.00	50,000.00										130,000.00
0	29	A0	21	03	00	3000	3702	10	36	41,513.27	41,513.27	50,000.00										133,026.54
0	29	A0	21	03	00	3000	3703	10	36	5,635.21	5,635.21	27,956.17	29,006.17	27,956.17	27,906.17	18,795.55	15,769.63	5,096.17	5,096.17	4,096.17	3,024.67	175,973.46
0	29	A0	21	03	00	3000	3705	10	36	56,666.67	56,666.67	50,000.00										163,333.34
0	29	A0	21	03	00	3000	3706	10	36	36,818.13	36,818.13	50,000.00										123,636.26
0	29	A0	21	03	00	3000	3802	10	36	490,889.07	490,889.07	500,000.00	500,000.00	600,000.00		631,252.26						3,213,030.40
0	29	A0	21	03	00	3000	3803	10	36	523,836.47	523,836.47	268,659.00	59,416.00	59,416.00	59,417.00	21,333.06	59,417.00	59,417.00	59,417.00	59,417.00	59,417.00	1,812,999.00
						Total 3000				**6,052,962.65**	**6,052,962.65**	**8,303,513.95**	**5,325,496.26**	**5,322,743.17**	**4,866,150.93**	**14,917,150.51**	**4,321,152.03**	**3,918,632.62**	**4,169,589.75**	**3,952,119.19**	**4,141,102.18**	**71,343,575.89**
0	29	A0	21	03	00	4000	4105	11	36	133,333.33	133,333.33	62,500.00	62,500.00	62,500.00		545,833.34						1,000,000.00
0	29	A0	21	03	00	4000	4106	11	36									104,617.48	189,679.97	189,679.97	189,679.97	673,657.39
0	29	A0	21	03	00	4000	4107	11	36									200,000.00				200,000.00
0	29	A0	21	03	00	4000	4901	11	36							68,000.00						68,000.00
0	29	A0	21	03	00	4000	4902	11	36							44,000.00						44,000.00
0	29	A0	21	03	00	4000	4903	11	36							52,000.00						52,000.00
						Total 4000				**133,333.33**	**133,333.33**	**62,500.00**	**62,500.00**	**62,500.00**	**0.00**	**709,833.34**	**0.00**	**304,617.48**	**189,679.97**	**189,679.97**	**189,679.97**	**2,037,657.39**
						Total 03				**9,819,870.41**	**8,319,870.41**	**10,395,490.59**	**6,390,053.41**	**5,961,696.50**	**6,812,354.18**	**23,888,655.15**	**4,943,751.54**	**6,073,455.40**	**5,208,353.26**	**7,613,539.68**	**4,572,909.47**	**100,000,000.00**
0	29	A0	21	04	00	1000	1316	11	03	150,000.00												150,000.00
0	29	A0	21	04	00	1000	1511	11	03	2,483,969.35												2,483,969.35
						Total 1000				**2,633,969.35**	**0.00**	**0.00**	**0.00**	**0.00**	**0.00**	**0.00**	**0.00**	**0.00**	**0.00**	**0.00**	**0.00**	**2,633,969.35**
0	29	A0	21	04	00	2000	2105	10	03	702,484.81												702,484.81
0	29	A0	21	04	00	2000	2201	10	03	4,444,291.56												4,444,291.56
0	29	A0	21	04	00	2000	2302	10	03	16,038.82												16,038.82
0	29	A0	21	04	00	2000	2303	10	03	232,185.38												232,185.38
0	29	A0	21	04	00	2000	2401	10	03	5,675.00												5,675.00
0	29	A0	21	04	00	2000	2403	10	03	123,116.00												123,116.00
0	29	A0	21	04	00	2000	2404	10	03	2,429.09												2,429.09
0	29	A0	21	04	00	2000	2501	10	03	43,663.31												43,663.31
0	29	A0	21	04	00	2000	2505	10	03	348,263.58												348,263.58
0	29	A0	21	04	00	2000	2601	10	03	82,498.20												82,498.20
0	29	A0	21	04	00	2000	2701	10	03	241,068.30												241,068.30
						Total 2000				**6,355,624.89**	**0.00**	**0.00**	**0.00**	**0.00**	**0.00**	**0.00**	**0.00**	**0.00**	**0.00**	**0.00**	**0.00**	**6,355,624.89**

094

UNIVERSIDAD AUTÓNOMA DE LA CIUDAD DE MÉXICO
TESORERÍA

CALENDARIO PRESUPUESTO ORIGINAL 2010 POR CLAVE PRESUPUESTAL

A	S	SS	P	PE	UNI	CAPITULO	PARTIDA	DI	TP	ENERO	FEBRERO	MARZO	ABRIL	MAYO	JUNIO	JULIO	AGOSTO	SEPTIEMBRE	OCTUBRE	NOVIEMBRE	DICIEMBRE	SUMA
0	29	A0	21	04	00	3000	3103	11	03	15,974.67												15,974.67
0	29	A0	21	04	00	3000	3104	11	03	1,234,861.20												1,234,861.20
0	29	A0	21	04	00	3000	3105	11	03	302,215.52												302,215.52
0	29	A0	21	04	00	3000	3106	11	03	106,140.00												106,140.00
0	29	A0	21	04	00	3000	3108	11	03	56,399.10												56,399.10
0	29	A0	21	04	00	3000	3210	10	03	4,095.00												4,095.00
0	29	A0	21	04	00	3000	3212	10	03	1,000,000.00												1,000,000.00
0	29	A0	21	04	00	3000	3301	10	03	41,600.00												41,600.00
0	29	A0	21	04	00	3000	3305	10	03	211,752.83												211,752.83
0	29	A0	21	04	00	3000	3404	11	03	71,207.32												71,207.32
0	29	A0	21	04	00	3000	3409	10	03	1,258,996.07												1,258,996.07
0	29	A0	21	04	00	3000	3411	10	03	3,246,056.92												3,246,056.92
0	29	A0	21	04	00	3000	3501	10	03	21,605.63												21,605.63
0	29	A0	21	04	00	3000	3503	10	03	4,198.95												4,198.95
0	29	A0	21	04	00	3000	3504	10	03	612,790.16												612,790.16
0	29	A0	21	04	00	3000	3505	10	03	60,033.79												60,033.79
0	29	A0	21	04	00	3000	3506	10	03	87,388.60												87,388.60
0	29	A0	21	04	00	3000	3507	10	03	652,517.90												652,517.90
0	29	A0	21	04	00	3000	3511	10	03	30,000.00												30,000.00
0	29	A0	21	04	00	3000	3602	11	03	34,039.61												34,039.61
0	29	A0	21	04	00	3000	3606	11	03	416,752.35												416,752.35
0	29	A0	21	04	00	3000	3701	10	03	2,399.00												2,399.00
0	29	A0	21	04	00	3000	3702	10	03	4,599.58												4,599.58
0	29	A0	21	04	00	3000	3705	10	03	59,245.04												59,245.04
0	29	A0	21	04	00	3000	3706	10	03	67,713.38												67,713.38
0	29	A0	21	04	00	3000	3802	10	03	432,963.50												432,963.50
0	29	A0	21	04	00	3000	3803	10	03	351,154.41												351,154.41
						Total 3000				**10,386,700.53**	**0.00**	**0.00**	**0.00**	**0.00**	**0.00**	**0.00**	**0.00**	**0.00**	**0.00**	**0.00**	**0.00**	**10,386,700.53**
0	29	A0	21	04	00	4000	4104	11	02	479,962.13	479,962.13	683,904.00	683,904.00	683,904.00	121,656.00	16,611.74	958,452.00	958,452.00	958,452.00	958,452.00	216,288.00	7,200,000.00
0	29	A0	21	04	00	4000	4104	11	03	7,836,624.00												7,836,624.00
0	29	A0	21	04	00	4000	4106	11	02	119,666.67	119,666.67	126,453.31	126,453.31	126,453.31	126,453.31	226,453.57	189,679.97	85,062.49				1,246,342.61
0	29	A0	21	04	00	4000	4106	11	03	988,973.84												988,973.84
0	29	A0	21	04	00	4000	4107	11	03	180,000.00												180,000.00
						Total 4000				**9,605,226.64**	**599,628.80**	**810,357.31**	**810,357.31**	**810,357.31**	**248,109.31**	**243,065.31**	**1,148,131.97**	**1,043,514.49**	**958,452.00**	**958,452.00**	**216,288.00**	**17,451,940.45**
0	29	A0	21	04	00	5000	5101	20	02							265,557.28						265,557.28
0	29	A0	21	04	00	5000	5102	20	02							644,140.40						644,140.40
0	29	A0	21	04	00	5000	5204	20	03	1,650,000.00												1,650,000.00
0	29	A0	21	04	00	5000	5205	20	03	64,361.60												64,361.60
0	29	A0	21	04	00	5000	5206	20	03	20,000.00												20,000.00
0	29	A0	21	04	00	5000	5207	20	02							153,434.50						153,434.50
0	29	A0	21	04	00	5000	5401	20	02							5,474,400.00						5,474,400.00
0	29	A0	21	04	00	5000	5401	20	03	407,030.14												407,030.14
						Total 5000				**2,141,391.74**	**0.00**	**0.00**	**0.00**	**0.00**	**0.00**	**6,537,532.18**	**0.00**	**0.00**	**0.00**	**0.00**	**0.00**	**8,678,923.92**
0	29	A0	21	04	00	6000	6100	60	02	8,990,039.35												8,990,039.35
0	29	A0	21	04	00	6000	6100	60	03	705,267.97												705,267.97
						Total 6000				**705,267.97**	**0.00**	**0.00**	**0.00**	**0.00**	**0.00**	**0.00**	**0.00**	**0.00**	**0.00**	**0.00**	**0.00**	**9,695,307.32**
						Total 04				**40,818,220.47**	**599,628.80**	**810,357.31**	**810,357.31**	**810,357.31**	**248,109.31**	**6,780,597.49**	**1,148,131.97**	**1,043,514.49**	**958,452.00**	**958,452.00**	**216,288.00**	**55,202,466.46**
						Total 21				**104,413,090.88**	**62,613,499.21**	**71,114,156.67**	**61,895,782.41**	**72,595,879.53**	**60,172,394.21**	**84,492,750.97**	**58,469,298.76**	**62,339,616.72**	**58,544,220.51**	**56,240,369.72**	**57,340,970.87**	**810,232,030.46**
						Total general				**104,413,090.88**	**62,613,499.21**	**71,114,156.67**	**61,895,782.41**	**72,595,879.53**	**60,172,394.21**	**84,492,750.97**	**58,469,298.76**	**62,339,616.72**	**58,544,220.51**	**56,240,369.72**	**57,340,970.87**	**810,232,030.46**

095

UNIVERSIDAD AUTÓNOMA DE LA CIUDAD DE MÉXICO
TESORERÍA

CALENDARIO PRESUPUESTO MODIFICADO A JUNIO DE 2010 POR CLAVE PRESUPUESTAL

A	S	SS	P	PE	UNI	CAPITULO	PARTIDA	DI	TP	ENERO	FEBRERO	MARZO	ABRIL	MAYO	JUNIO	JULIO	AGOSTO	SEPTIEMBRE	OCTUBRE	NOVIEMBRE	DICIEMBRE	SUMA
0	29	A0	21	02	00	1000	1103	11	01	13,000,000.00	13,000,000.00	18,042,569.47	15,667,339.97	14,083,899.00	14,083,899.00	10,559,585.56	14,083,899.00	14,083,899.00	14,083,899.00	14,083,899.00	14,083,899.00	168,856,788.00
0	29	A0	21	02	00	1000	1201	11	01	3,000,000.00	3,000,000.00	833,065.60	833,065.60	833,065.60	833,065.60	98,550.12	98,550.12	106,074.12	98,550.12	98,550.12	164,250.20	9,996,787.20
0	29	A0	21	02	00	1000	1305	11	01					9,874,187.42						9,874,187.41		19,748,374.83
0	29	A0	21	02	00	1000	1306	11	01	150,000.00												150,000.00
0	29	A0	21	02	00	1000	1308	11	01				167,424.00									167,424.00
0	29	A0	21	02	00	1000	1401	11	01	1,400,000.00	1,400,000.00	1,390,267.55	1,390,267.55	1,390,267.55	1,390,267.55	1,370,802.65	1,390,267.55	1,390,267.55	1,390,267.55	1,390,267.55	1,390,267.52	16,683,210.57
0	29	A0	21	02	00	1000	1403	11	01			1,394,450.90		1,394,450.90		1,394,450.90		1,394,450.90		1,394,450.90	1,394,450.90	8,366,705.40
0	29	A0	21	02	00	1000	1404	11	01	1,000,000.00	1,000,000.00	1,239,511.29	1,302,265.74	1,239,511.29	1,239,511.29	1,718,533.94	1,239,511.30	1,239,511.30	1,239,511.30	1,239,511.27	1,239,511.27	14,936,889.99
0	29	A0	21	02	00	1000	1407	11	01	25,000.00	25,000.00	23,823.34	23,823.34	23,823.34	23,823.34	21,470.02	23,823.34	23,823.34	23,823.34	23,823.34	23,823.34	285,880.08
0	29	A0	21	02	00	1000	1506	11	01		69,000.00					345,288.00						414,288.00
0	29	A0	21	02	00	1000	1507	11	01	7,000,000.00	7,000,000.00	7,365,160.48	7,365,160.48	7,365,160.48	7,365,160.48	8,742,950.08	7,365,160.48	7,365,160.48	7,365,160.48	7,365,160.48	31,427,423.07	113,091,656.99
0	29	A0	21	02	00	1000	1508	11	01			1,443,256.68		1,443,256.68		1,443,256.68		1,443,256.68		1,443,256.68	1,443,256.69	8,659,540.09
0	29	A0	21	02	00	1000	1509	11	01	27,000,000.00	27,000,000.00	26,791,312.00	26,561,133.55	26,791,312.00	26,791,312.00	26,373,936.00	26,791,312.00	26,791,312.00	26,791,312.00	9,193,659.46		276,876,601.01
0	29	A0	21	02	00	1000	1511	11	01											176,720.37		176,720.37
0	29	A0	21	02	00	1000	1601	11	01	1,200,000.00	1,200,000.00	1,384,891.46	1,384,891.46	1,384,891.46	1,384,891.46	1,754,674.38	1,384,891.46	1,384,891.46	1,384,891.46	1,384,891.46	1,384,891.41	16,618,697.47
						Total 1000				**53,775,000.00**	**53,694,000.00**	**59,908,308.77**	**54,695,371.69**	**65,823,825.72**	**53,111,930.72**	**53,823,498.33**	**52,377,415.25**	**55,222,646.83**	**52,377,415.25**	**47,668,378.04**	**52,551,773.40**	**655,029,564.00**
				Total 02						**53,775,000.00**	**53,694,000.00**	**59,908,308.77**	**54,695,371.69**	**65,823,825.72**	**53,111,930.72**	**53,823,498.33**	**52,377,415.25**	**55,222,646.83**	**52,377,415.25**	**47,668,378.04**	**52,551,773.40**	**655,029,564.00**
0	29	A0	21	03	00	1000	1316	11	36	1,500,000.00						1,000,000.00						2,500,000.00
0	29	A0	21	03	00	1000	1319	11	36	50,000.00	50,000.00					500,000.00						600,000.00
0	29	A0	21	03	00	1000	1511	11	36											2,705,654.42		2,705,654.42
						Total 1000				**1,550,000.00**	**50,000.00**	**0.00**	**0.00**	**0.00**	**0.00**	**1,500,000.00**	**0.00**	**0.00**	**0.00**	**2,705,654.42**	**0.00**	**5,805,654.42**
0	29	A0	21	03	00	2000	2101	10	36	75,949.80	75,949.80		250,000.00			655,100.40						1,057,000.00
0	29	A0	21	03	00	2000	2102	10	36	107,389.60	107,389.60	500,000.00				326,220.80				500,000.00		1,541,000.00
0	29	A0	21	03	00	2000	2103	10	36	313,278.25	313,278.25	50,000.00	50,000.00	50,000.00	57,607.88	415,847.49	3,058.61	72,032.61	350,306.61	12,532.60	2,932.60	1,690,874.90
0	29	A0	21	03	00	2000	2104	10	36	1,700.00	1,700.00	6,000.00										9,400.00
0	29	A0	21	03	00	2000	2105	10	36	249,254.47	147,556.69		237,950.00	48,138.84		867,679.46		634,650.00	234,570.00			2,419,799.46
0	29	A0	21	03	00	2000	2106	10	36	9,952.80	1,160.00			15,000.00		775,764.78		547,175.00				1,349,052.58
0	29	A0	21	03	00	2000	2201	10	36	193,333.33	193,333.33	168,540.33	235,959.33	156,453.33	169,475.33	180,757.33	165,293.33	165,514.33	170,903.33	161,332.33	158,153.37	2,119,049.00
0	29	A0	21	03	00	2000	2203	10	36	34,000.00	34,000.00		50,000.00			61,972.00	99,500.00					279,472.00
0	29	A0	21	03	00	2000	2302	10	36	16,666.67	16,666.67		20,000.00		110,000.00	86,666.66						250,000.00
0	29	A0	21	03	00	2000	2303	10	36	35,892.53	35,892.53			25,000.00				253,214.94				350,000.00
0	29	A0	21	03	00	2000	2401	10	36	140,000.00	140,000.00					120,000.00						400,000.00
0	29	A0	21	03	00	2000	2402	10	36	32,002.60	32,002.60	100,000.00										164,005.20
0	29	A0	21	03	00	2000	2403	10	36	26,485.73	26,485.73		10,000.00			87,028.54						150,000.00
0	29	A0	21	03	00	2000	2404	10	36			1,132.04				390,451.34	63,494.80	42,000.00				497,078.18
0	29	A0	21	03	00	2000	2501	10	36	146,666.67	146,666.67	610,974.50				495,692.16						1,400,000.00
0	29	A0	21	03	00	2000	2502	10	36	196.13	196.13		2,600.00									2,992.26
0	29	A0	21	03	00	2000	2503	10	36	32,132.67	32,132.67	175,000.00					110,734.66					350,000.00
0	29	A0	21	03	00	2000	2504	10	36	10,463.13	10,463.13		35,000.00				14,073.74					70,000.00
0	29	A0	21	03	00	2000	2505	10	36							2,079,572.55	86,148.29	49,465.50	5,810.00	3,497.82		2,224,494.16
0	29	A0	21	03	00	2000	2601	10	36	63,769.56	63,769.56	72,461.81	50,000.00	50,000.00	81,620.04	94,183.33	80,296.08	86,152.92	87,493.60	88,723.35	81,041.35	899,511.60
0	29	A0	21	03	00	2000	2602	10	36	1,832.20	1,832.20	1,500.00										5,164.40
0	29	A0	21	03	00	2000	2701	10	36	14,812.97	14,812.97				400,000.00							429,625.94
0	29	A0	21	03	00	2000	2702	10	36			220,500.00			500,000.00							720,500.00
0	29	A0	21	03	00	2000	2703	10	36	25,049.33	25,049.33					124,734.46						174,833.12
0	29	A0	21	03	00	2000	2901	10	36	1,000.00	1,000.00											2,000.00
						Total 2000				**1,531,828.44**	**1,421,337.86**	**1,906,108.68**	**941,509.33**	**344,592.17**	**1,318,703.25**	**6,761,671.30**	**622,599.51**	**1,850,205.30**	**849,083.54**	**766,086.10**	**242,127.32**	**18,555,852.80**
0	29	A0	21	03	00	3000	3101	11	36	17,092.36	17,092.36	6,067.00	6,120.00	10,755.00	6,605.00	1,355.00	1,432.00	1,355.00	1,355.00	2,049.28	455.00	71,733.00
0	29	A0	21	03	00	3000	3103	11	36	120,000.00	120,000.00	137,615.78	447,896.71	426,031.24	126,867.18	249,845.33	119,414.82	133,050.02	133,457.89	120,078.85	97,142.71	2,231,400.53
0	29	A0	21	03	00	3000	3104	11	36	420,000.00	420,000.00	488,860.68	483,510.71	395,616.12	418,085.23	539,305.86	462,636.30	440,109.53	507,667.61	538,775.96	526,019.51	5,640,587.51
0	29	A0	21	03	00	3000	3105	11	36	93,333.33	93,333.33		129,746.47		216,404.58		154,762.37		247,982.28		327,429.48	1,262,991.84
0	29	A0	21	03	00	3000	3106	11	36	86,666.67	86,666.67	115,506.35	115,506.35	115,506.35	115,506.35	713,185.77	115,506.35	115,506.35	115,506.35	115,506.35	115,506.29	1,926,076.20
0	29	A0	21	03	00	3000	3108	11	36	6,773.33	6,773.33	11,987.50	11,987.50	11,987.50	11,987.50	22,415.84	11,987.50	11,987.50	11,987.50	11,987.50	11,987.50	143,850.00
0	29	A0	21	03	00	3000	3201	10	36	1,000,000.00	1,000,000.00	1,282,196.96	1,282,196.96	1,735,274.56	1,282,196.96	1,846,590.88	1,282,196.96	1,282,196.96	1,324,580.17	1,324,580.17	1,324,580.17	15,966,590.75
0	29	A0	21	03	00	3000	3210	10	36	20,186.07	20,186.07	9,166.67				8,794.53						58,333.34
0	29	A0	21	03	00	3000	3212	10	36	68,749.93	68,749.93	174,999.98	40,000.00	40,000.00	83,333.34	199,166.78	83,333.34	83,333.34	83,333.34	83,333.34	83,333.34	1,091,666.66

096

UNIVERSIDAD AUTÓNOMA DE LA CIUDAD DE MÉXICO
TESORERÍA

CALENDARIO PRESUPUESTO MODIFICADO A JUNIO DE 2010 POR CLAVE PRESUPUESTAL

A	S	SS	P	PE	UNI	CAPITULO	PARTIDA	DI	TP	ENERO	FEBRERO	MARZO	ABRIL	MAYO	JUNIO	JULIO	AGOSTO	SEPTIEMBRE	OCTUBRE	NOVIEMBRE	DICIEMBRE	SUMA
0	29	A0	21	03	00	3000	3301	10	36	12,150.58	12,150.58	150,000.00	150,000.00	187,400.00	12,600.00							524,301.16
0	29	A0	21	03	00	3000	3302	10	36	30,000.00	30,000.00		20,000.00	20,000.00	125,000.00	175,698.84		25,000.00		22,500.00		448,198.84
0	29	A0	21	03	00	3000	3303	10	36	19,112.47	19,112.47	375.00	375.00	375.00	375.00	400,375.00	375.00	245,087.06	375.00	375.00	375.00	686,687.00
0	29	A0	21	03	00	3000	3305	10	36	299,047.53	299,047.53	641,520.00	338,169.00	319,669.00	323,169.00	325,342.94	252,144.00	38,180.00	125,680.00	38,180.00	125,680.00	3,125,829.00
0	29	A0	21	03	00	3000	3402	10	36	1,293.13	1,293.13											2,586.26
0	29	A0	21	03	00	3000	3403	10	36	3,333.33	3,333.33	2,290.13	2,290.13	2,290.13	2,290.13	1,348.80	3,435.20	3,435.20	3,435.20	3,435.20	3,435.22	34,352.00
0	29	A0	21	03	00	3000	3404	11	36	100,000.00	100,000.00	10,462.04	10,462.04	59,874.48	637,962.04	803,255.36	10,462.04	10,462.04	10,462.04	10,462.04	10,462.06	1,774,326.18
0	29	A0	21	03	00	3000	3407	10	36	6,853.33	6,853.33	49,264.07	24,000.00	24,000.00	1,114.07	151,128.22	1,307.47	22,041.07	1,307.47	1,307.47	1,307.50	290,484.00
0	29	A0	21	03	00	3000	3409	10	36	66,666.67	66,666.67	20,000.00	26,809.60	26,809.60	20,000.00	5,916,872.06	20,000.00	20,000.00	20,000.00	10,000.00		6,213,824.60
0	29	A0	21	03	00	3000	3411	10	36	3,315,839.48	3,421,826.42	2,717,980.91	1,653,544.82	1,443,835.62	1,397,260.27	1,522,783.08	1,443,835.62	1,397,260.27	1,443,835.62	1,397,260.27	1,443,835.62	22,599,098.00
0	29	A0	21	03	00	3000	3501	10	36	7,454.07	7,454.07	25,000.00		30,000.00		25,000.00	35,091.86		45,000.00			175,000.00
0	29	A0	21	03	00	3000	3502	10	36	933.20	933.20											1,866.40
0	29	A0	21	03	00	3000	3503	10	36	60,000.00	60,000.00	1,600.00	2,500.00	1,200.00		119,384.00	1,000.00					245,684.00
0	29	A0	21	03	00	3000	3504	10	36	200,000.00	200,000.00	738,782.04				848,483.60						1,987,265.64
0	29	A0	21	03	00	3000	3505	10	36			250,000.00	25,000.00	25,000.00	125,460.00	323,620.00	125,460.00			125,460.00		1,000,000.00
0	29	A0	21	03	00	3000	3506	10	36	97,998.00	97,998.00	67,500.00	7,500.00	7,500.00	97,500.00	6,000.00	6,000.00	24,004.00	28,000.00	6,000.00	6,000.00	452,000.00
0	29	A0	21	03	00	3000	3507	10	36			216,090.63										216,090.63
0	29	A0	21	03	00	3000	3511	10	36	20,000.00	20,000.00			89,519.57			67,473.46			75,000.00		271,993.03
0	29	A0	21	03	00	3000	3602	11	36	200,000.00	200,000.00	315,000.00	308,000.00	315,000.00	315,000.00	44,706.64	47,000.00					1,744,706.64
0	29	A0	21	03	00	3000	3604	11	36	3,333.33	3,333.33	50,000.00										56,666.66
0	29	A0	21	03	00	3000	3605	11	36	4,585.76	4,585.76	20,000.00	1,111.12	19,111.11	1,111.11	1,111.11	1,111.11	1,111.11	1,111.11	2,314.59	1,111.11	58,375.00
0	29	A0	21	03	00	3000	3606	11	36			384,001.00	207,647.50	147,921.00	86,500.00							826,069.50
0	29	A0	21	03	00	3000	3701	10	36	40,000.00	40,000.00	50,000.00										130,000.00
0	29	A0	21	03	00	3000	3702	10	36	41,513.27	41,513.27	50,000.00										133,026.54
0	29	A0	21	03	00	3000	3703	10	36	5,635.21	5,635.21	27,956.17	29,006.17	27,956.17	27,906.17	18,795.55	15,769.63	5,096.17	5,096.17	4,096.17	3,024.67	175,973.46
0	29	A0	21	03	00	3000	3705	10	36	56,666.67	56,666.67	50,000.00										163,333.34
0	29	A0	21	03	00	3000	3706	10	36	36,818.13	36,818.13	50,000.00										123,636.26
0	29	A0	21	03	00	3000	3802	10	36			44,000.00	3,248.00			631,252.26						678,500.26
0	29	A0	21	03	00	3000	3803	10	36	142,672.79	147,176.43	268,659.00	59,416.00	59,416.00	59,417.00	21,333.06	59,417.00	59,417.00	59,417.00	59,417.00	59,417.00	1,055,175.28
						Total 3000				**6,604,708.64**	**6,715,199.22**	**8,426,881.91**	**5,386,044.08**	**5,542,048.45**	**5,493,650.93**	**14,917,150.51**	**4,321,152.03**	**3,918,632.62**	**4,169,589.75**	**3,952,119.19**	**4,141,102.18**	**73,588,279.51**
0	29	A0	21	03	00	4000	4105	11	36	133,333.33	133,333.33	62,500.00	62,500.00	62,500.00		545,833.34						1,000,000.00
0	29	A0	21	03	00	4000	4106	11	36					2,555.88				104,617.48	189,679.97	189,679.97	189,679.97	676,213.27
0	29	A0	21	03	00	4000	4107	11	36					10,000.00				200,000.00				210,000.00
0	29	A0	21	03	00	4000	4901	11	36							68,000.00						68,000.00
0	29	A0	21	03	00	4000	4902	11	36							44,000.00						44,000.00
0	29	A0	21	03	00	4000	4903	11	36							52,000.00						52,000.00
						Total 4000				**133,333.33**	**133,333.33**	**62,500.00**	**62,500.00**	**75,055.88**	**0.00**	**709,833.34**	**0.00**	**304,617.48**	**189,679.97**	**189,679.97**	**189,679.97**	**2,050,213.27**
				Total 03						**9,819,870.41**	**8,319,870.41**	**10,395,490.59**	**6,390,053.41**	**5,961,696.50**	**6,812,354.18**	**23,888,655.15**	**4,943,751.54**	**6,073,455.40**	**5,208,353.26**	**7,613,539.68**	**4,572,909.47**	**100,000,000.00**
0	29	A0	21	04	00	1000	1316	11	02	1,707,850.47												1,707,850.47
0	29	A0	21	04	00	1000	1316	11	03	150,000.00												150,000.00
0	29	A0	21	04	00	1000	1319	11	02	89,965.54												89,965.54
0	29	A0	21	04	00	1000	1511	11	03	2,483,969.35												2,483,969.35
						Total 1000				**4,431,785.36**	**0.00**	**0.00**	**0.00**	**0.00**	**0.00**	**0.00**	**0.00**	**0.00**	**0.00**	**0.00**	**0.00**	**4,431,785.36**
0	29	A0	21	04	00	2000	2105	10	03	702,484.81												702,484.81
0	29	A0	21	04	00	2000	2201	10	03	4,444,291.56												4,444,291.56
0	29	A0	21	04	00	2000	2302	10	03	16,038.82												16,038.82
0	29	A0	21	04	00	2000	2303	10	03	232,185.38												232,185.38
0	29	A0	21	04	00	2000	2401	10	03	5,675.00												5,675.00
0	29	A0	21	04	00	2000	2403	10	03	123,116.00												123,116.00
0	29	A0	21	04	00	2000	2404	10	03	2,429.09												2,429.09
0	29	A0	21	04	00	2000	2501	10	03	43,663.31												43,663.31
0	29	A0	21	04	00	2000	2505	10	03	348,263.58												348,263.58
0	29	A0	21	04	00	2000	2601	10	03	82,498.20												82,498.20
0	29	A0	21	04	00	2000	2701	10	03	241,068.30												241,068.30
0	29	A0	21	04	00	2000	2702	10	03	113,910.84												113,910.84
						Total 2000				**6,355,624.89**	**0.00**	**0.00**	**0.00**	**0.00**	**0.00**	**0.00**	**0.00**	**0.00**	**0.00**	**0.00**	**0.00**	**6,355,624.89**

097

UNIVERSIDAD AUTÓNOMA DE LA CIUDAD DE MÉXICO
TESORERÍA

CALENDARIO PRESUPUESTO MODIFICADO A JUNIO DE 2010 POR CLAVE PRESUPUESTAL

A	S	SS	P	PE	UNI	CAPITULO	PARTIDA	DI	TP	ENERO	FEBRERO	MARZO	ABRIL	MAYO	JUNIO	JULIO	AGOSTO	SEPTIEMBRE	OCTUBRE	NOVIEMBRE	DICIEMBRE	SUMA
0	29	A0	21	04	00	3000	3103	11	03	15,974.67												15,974.67
0	29	A0	21	04	00	3000	3104	11	03	1,234,861.20												1,234,861.20
0	29	A0	21	04	00	3000	3105	11	03	302,215.52												302,215.52
0	29	A0	21	04	00	3000	3106	11	03	106,140.00												106,140.00
0	29	A0	21	04	00	3000	3108	11	03	56,399.10												56,399.10
0	29	A0	21	04	00	3000	3210	10	03	4,095.00												4,095.00
0	29	A0	21	04	00	3000	3212	10	03	1,000,000.00												1,000,000.00
0	29	A0	21	04	00	3000	3301	10	03	41,600.00												41,600.00
0	29	A0	21	04	00	3000	3305	10	03	211,752.83												211,752.83
0	29	A0	21	04	00	3000	3404	11	03	71,207.32												71,207.32
0	29	A0	21	04	00	3000	3409	10	03	1,258,996.07												1,258,996.07
0	29	A0	21	04	00	3000	3411	10	03	3,246,056.92												3,246,056.92
0	29	A0	21	04	00	3000	3501	10	03	21,605.63												21,605.63
0	29	A0	21	04	00	3000	3503	10	03	4,198.95												4,198.95
0	29	A0	21	04	00	3000	3504	10	03	612,790.16												612,790.16
0	29	A0	21	04	00	3000	3505	10	03	60,033.79												60,033.79
0	29	A0	21	04	00	3000	3506	10	03	87,388.60												87,388.60
0	29	A0	21	04	00	3000	3507	10	03	652,517.90												652,517.90
0	29	A0	21	04	00	3000	3511	10	03	30,000.00												30,000.00
0	29	A0	21	04	00	3000	3602	11	03	34,039.61												34,039.61
0	29	A0	21	04	00	3000	3606	11	03	416,752.35												416,752.35
0	29	A0	21	04	00	3000	3701	10	03	2,399.00												2,399.00
0	29	A0	21	04	00	3000	3702	10	03	4,599.58												4,599.58
0	29	A0	21	04	00	3000	3705	10	03	59,245.04												59,245.04
0	29	A0	21	04	00	3000	3706	10	03	67,713.38												67,713.38
0	29	A0	21	04	00	3000	3802	10	03	432,963.50												432,963.50
0	29	A0	21	04	00	3000	3803	10	03	351,154.41												351,154.41
						Total 3000				**10,386,700.53**	**0.00**	**0.00**	**0.00**	**0.00**	**0.00**	**0.00**	**0.00**	**0.00**	**0.00**	**0.00**	**0.00**	**10,386,700.53**
0	29	A0	21	04	00	4000	4104	11	02	479,962.13	479,962.13	683,904.00	683,904.00	683,904.00	121,656.00	16,611.74	958,452.00	958,452.00	958,452.00	958,452.00	216,288.00	7,200,000.00
0	29	A0	21	04	00	4000	4104	11	03	7,836,624.00												7,836,624.00
0	29	A0	21	04	00	4000	4106	11	02	119,666.67	119,666.67	126,453.31	126,453.31	126,453.31	126,453.31	226,453.57	189,679.97	85,062.49				1,246,342.61
0	29	A0	21	04	00	4000	4106	11	03	988,973.84												988,973.84
0	29	A0	21	04	00	4000	4107	11	03	180,000.00												180,000.00
						-				**9,605,226.64**	**599,628.80**	**810,357.31**	**810,357.31**	**810,357.31**	**248,109.31**	**243,065.31**	**1,148,131.97**	**1,043,514.49**	**958,452.00**	**958,452.00**	**216,288.00**	**17,451,940.45**
0	29	A0	21	04	00	5000	5101	20	02							265,557.28						265,557.28
0	29	A0	21	04	00	5000	5102	20	02							644,140.40						644,140.40
0	29	A0	21	04	00	5000	5204	20	03	1,650,000.00												1,650,000.00
0	29	A0	21	04	00	5000	5205	20	03	64,361.60												64,361.60
0	29	A0	21	04	00	5000	5206	20	03	20,000.00												20,000.00
0	29	A0	21	04	00	5000	5207	20	02													0.00
0	29	A0	21	04	00	5000	5401	20	02							153,434.50						153,434.50
0	29	A0	21	04	00	5000	5401	20	03	407,030.14						5,474,400.00						5,881,430.14
						Total 5000				**2,141,391.74**	**0.00**	**0.00**	**0.00**	**0.00**	**0.00**	**6,537,532.18**	**0.00**	**0.00**	**0.00**	**0.00**	**0.00**	**8,678,923.92**
0	29	A0	21	04	00	6000	6100	60	02	7,192,223.34												7,192,223.34
0	29	A0	21	04	00	6000	6100	60	03	705,267.97												705,267.97
						Total 6000				**7,897,491.31**	**0.00**	**0.00**	**0.00**	**0.00**	**0.00**	**0.00**	**0.00**	**0.00**	**0.00**	**0.00**	**0.00**	**7,897,491.31**
						Total 04				**40,818,220.47**	**599,628.80**	**810,357.31**	**810,357.31**	**810,357.31**	**248,109.31**	**6,780,597.49**	**1,148,131.97**	**1,043,514.49**	**958,452.00**	**958,452.00**	**216,288.00**	**55,202,466.46**
						Total 21				**104,413,090.88**	**62,613,499.21**	**71,114,156.67**	**61,895,782.41**	**72,595,879.53**	**60,172,394.21**	**84,492,750.97**	**58,469,298.76**	**62,339,616.72**	**58,544,220.51**	**56,240,369.72**	**57,340,970.87**	**810,232,030.46**
						Total general				**104,413,090.88**	**62,613,499.21**	**71,114,156.67**	**61,895,782.41**	**72,595,879.53**	**60,172,394.21**	**84,492,750.97**	**58,469,298.76**	**62,339,616.72**	**58,544,220.51**	**56,240,369.72**	**57,340,970.87**	**810,232,030.46**

UNIVERSIDAD AUTÓNOMA DE LA CIUDAD DE MÉXICO
TESORERÍA

PRESUPUESTO EJERCIDO A JUNIO DE 2010 POR CLAVE PRESUPUESTAL

A	S	SB	PG	PE	UR	CAPITULO	PARTIDA	DI	TP	ENERO	FEBRERO	MARZO	ABRIL	MAYO	JUNIO	JULIO	AGOSTO	SEPTIEMBRE	OCTUBRE	NOVIEMBRE	DICIEMBRE	SUMA
0	29	A0	21	02	00	1000	1103	11	01	13,644,985.41	13,791,216.82	13,751,622.62	13,754,325.02	13,728,856.58	13,702,529.37	0.00	0.00	0.00	0.00	0.00	0.00	82,373,535.82
0	29	A0	21	02	00	1000	1201	11	01	833,065.60	833,065.60	817,845.24	842,290.30	808,257.86	808,257.84	0.00	0.00	0.00	0.00	0.00	0.00	4,942,782.44
0	29	A0	21	02	00	1000	1305	11	01					9,478,216.32	84,472.74	0.00	0.00	0.00	0.00	0.00	0.00	9,562,689.06
0	29	A0	21	02	00	1000	1306	11	01						149,574.26	0.00	0.00	0.00	0.00	0.00	0.00	149,574.26
0	29	A0	21	02	00	1000	1308	11	01						167,424.00	0.00	0.00	0.00	0.00	0.00	0.00	167,424.00
0	29	A0	21	02	00	1000	1401	11	01	673,878.88	1,351,812.15	2,040,525.25	1,359,909.67	1,357,431.81	1,356,096.90	0.00	0.00	0.00	0.00	0.00	0.00	8,139,654.66
0	29	A0	21	02	00	1000	1403	11	01			1,358,268.17		1,362,958.50		0.00	0.00	0.00	0.00	0.00	0.00	2,721,226.67
0	29	A0	21	02	00	1000	1404	11	01	1,172,847.88	1,180,481.58	1,177,470.57	1,179,016.13	1,179,710.43	1,131,273.02	0.00	0.00	0.00	0.00	0.00	0.00	7,020,799.61
0	29	A0	21	02	00	1000	1407	11	01	23,074.67	23,351.23	23,283.75	23,310.73	23,256.78	23,290.57	0.00	0.00	0.00	0.00	0.00	0.00	139,567.73
0	29	A0	21	02	00	1000	1507	11	01	5,825,154.63	6,075,547.31	6,082,099.36	6,109,166.92	6,044,449.03	6,055,471.77	0.00	0.00	0.00	0.00	0.00	0.00	36,191,889.02
0	29	A0	21	02	00	1000	1508	11	01			1,405,805.40		1,410,659.71		0.00	0.00	0.00	0.00	0.00	0.00	2,816,465.11
0	29	A0	21	02	00	1000	1509	11	01	26,295,117.00	26,195,878.00	26,114,958.50	26,124,993.00	26,228,603.20	26,130,123.54	0.00	0.00	0.00	0.00	0.00	0.00	157,089,673.24
0	29	A0	21	02	00	1000	1601	11	01		1,132,672.00	1,140,636.00	2,277,192.00	1,372,044.00	1,227,341.00	0.00	0.00	0.00	0.00	0.00	0.00	7,149,885.00
						Total 1000				**48,468,124.07**	**50,584,024.69**	**53,912,514.86**	**51,670,203.77**	**62,994,444.22**	**50,835,855.01**	**0.00**	**0.00**	**0.00**	**0.00**	**0.00**	**0.00**	**318,465,166.62**
						Total 02				**48,468,124.07**	**50,584,024.69**	**53,912,514.86**	**51,670,203.77**	**62,994,444.22**	**50,835,855.01**	**0.00**	**0.00**	**0.00**	**0.00**	**0.00**	**0.00**	**318,465,166.62**
0	29	A0	21	03	00	1000	1316	11	36					1,422,952.15	1,784,898.32	0.00	0.00	0.00	0.00	0.00	0.00	3,207,850.47
0	29	A0	21	03	00	1000	1319	11	36	13,146.27	30,036.61	37,351.44	36,064.55	39,106.45	34,260.22	0.00	0.00	0.00	0.00	0.00	0.00	189,965.54
						Total 1000				**13,146.27**	**30,036.61**	**37,351.44**	**36,064.55**	**1,462,058.60**	**1,819,158.54**	**0.00**	**0.00**	**0.00**	**0.00**	**0.00**	**0.00**	**3,397,816.01**
0	29	A0	21	03	00	2000	2101	10	36			8,941.94	700.00		548.10	0.00	0.00	0.00	0.00	0.00	0.00	10,190.04
0	29	A0	21	03	00	2000	2103	10	36				54,643.60	5,535.93		0.00	0.00	0.00	0.00	0.00	0.00	60,179.53
0	29	A0	21	03	00	2000	2105	10	36				341,538.80	48,138.84	58,266.80	0.00	0.00	0.00	0.00	0.00	0.00	447,944.44
0	29	A0	21	03	00	2000	2106	10	36			9,952.80			1,160.00	0.00	0.00	0.00	0.00	0.00	0.00	11,112.80
0	29	A0	21	03	00	2000	2201	10	36			809.00	90,376.00		23,754.00	0.00	0.00	0.00	0.00	0.00	0.00	114,939.00
0	29	A0	21	03	00	2000	2203	10	36			3,210.30				0.00	0.00	0.00	0.00	0.00	0.00	3,210.30
0	29	A0	21	03	00	2000	2302	10	36				1,508.00		2,008.10	0.00	0.00	0.00	0.00	0.00	0.00	3,516.10
0	29	A0	21	03	00	2000	2303	10	36						3,438.93	0.00	0.00	0.00	0.00	0.00	0.00	3,438.93
0	29	A0	21	03	00	2000	2401	10	36			964.51				0.00	0.00	0.00	0.00	0.00	0.00	964.51
0	29	A0	21	03	00	2000	2402	10	36				130.50			0.00	0.00	0.00	0.00	0.00	0.00	130.50
0	29	A0	21	03	00	2000	2403	10	36					4,350.00		0.00	0.00	0.00	0.00	0.00	0.00	4,350.00
0	29	A0	21	03	00	2000	2404	10	36			1,132.04				0.00	0.00	0.00	0.00	0.00	0.00	1,132.04
0	29	A0	21	03	00	2000	2501	10	36			1,305.00				0.00	0.00	0.00	0.00	0.00	0.00	1,305.00
0	29	A0	21	03	00	2000	2601	10	36				47,499.73	77,925.21	41,976.12	0.00	0.00	0.00	0.00	0.00	0.00	167,401.06
						Total 2000				**0.00**	**0.00**	**26,315.59**	**536,396.63**	**135,949.98**	**131,152.05**	**0.00**	**0.00**	**0.00**	**0.00**	**0.00**	**0.00**	**829,814.25**
0	29	A0	21	03	00	3000	3101	11	36				1,583.14	1,071.27	58.50	0.00	0.00	0.00	0.00	0.00	0.00	2,712.91
0	29	A0	21	03	00	3000	3103	11	36	81,595.47	77,592.97	106,903.87	109,191.38	131,882.46	96,144.79	0.00	0.00	0.00	0.00	0.00	0.00	603,310.94
0	29	A0	21	03	00	3000	3104	11	36		428,433.00	296,642.00	727,555.76	110,710.00	631,642.26	0.00	0.00	0.00	0.00	0.00	0.00	2,194,983.02
0	29	A0	21	03	00	3000	3105	11	36				264,394.00	54,249.01	204,151.00	0.00	0.00	0.00	0.00	0.00	0.00	522,794.01
0	29	A0	21	03	00	3000	3106	11	36	3,775.80	110,320.63	110,320.64	110,320.63	4,180.63	110,320.64	0.00	0.00	0.00	0.00	0.00	0.00	449,238.97
0	29	A0	21	03	00	3000	3201	10	36	1,669,640.49	857,647.99	1,679,624.29	847,664.19	857,647.99	1,669,640.49	0.00	0.00	0.00	0.00	0.00	0.00	7,581,865.44
0	29	A0	21	03	00	3000	3210	10	36			11,130.00	6,090.00			0.00	0.00	0.00	0.00	0.00	0.00	17,220.00
0	29	A0	21	03	00	3000	3305	10	36		115,860.84	86,072.04	86,072.04	86,072.04	53,222.00	0.00	0.00	0.00	0.00	0.00	0.00	427,298.96
0	29	A0	21	03	00	3000	3403	10	36	1,405.77	1,480.46		2,650.26	145.00	3,527.93	0.00	0.00	0.00	0.00	0.00	0.00	9,209.42
0	29	A0	21	03	00	3000	3404	11	36					94,591.35	582,321.09	0.00	0.00	0.00	0.00	0.00	0.00	676,912.44
0	29	A0	21	03	00	3000	3407	10	36			3,767.00	230.00	58,372.14	982.00	0.00	0.00	0.00	0.00	0.00	0.00	63,351.14
0	29	A0	21	03	00	3000	3409	10	36				5,911.80		1,672.00	0.00	0.00	0.00	0.00	0.00	0.00	7,583.80
0	29	A0	21	03	00	3000	3411	10	36			1,690,329.00	1,525,692.00	1,219,657.00	1,163,420.00	0.00	0.00	0.00	0.00	0.00	0.00	5,599,098.00
0	29	A0	21	03	00	3000	3503	10	36						102,916.61	0.00	0.00	0.00	0.00	0.00	0.00	102,916.61
0	29	A0	21	03	00	3000	3504	10	36					36,372.12	210,822.96	0.00	0.00	0.00	0.00	0.00	0.00	247,195.08
0	29	A0	21	03	00	3000	3505	10	36		736.21					0.00	0.00	0.00	0.00	0.00	0.00	736.21
0	29	A0	21	03	00	3000	3506	10	36			2,598.40	1,299.20	1,299.20	240.00	0.00	0.00	0.00	0.00	0.00	0.00	5,436.80

099

UNIVERSIDAD AUTÓNOMA DE LA CIUDAD DE MÉXICO
TESORERÍA

PRESUPUESTO EJERCIDO A JUNIO DE 2010 POR CLAVE PRESUPUESTAL

A	S	SB	PG	PE	UR	CAPITULO	PARTIDA	DI	TP	ENERO	FEBRERO	MARZO	ABRIL	MAYO	JUNIO	JULIO	AGOSTO	SEPTIEMBRE	OCTUBRE	NOVIEMBRE	DICIEMBRE	SUMA
0	29	A0	21	03	00	3000	3511	10	36			8,581.68	8,833.25	22,748.76	1,380.40	0.00	0.00	0.00	0.00	0.00	0.00	41,544.09
0	29	A0	21	03	00	3000	3602	11	36		68,772.92	561,537.67	537,532.40			0.00	0.00	0.00	0.00	0.00	0.00	1,167,842.99
0	29	A0	21	03	00	3000	3605	11	36				2,059.00			0.00	0.00	0.00	0.00	0.00	0.00	2,059.00
0	29	A0	21	03	00	3000	3606	11	36			45,762.00	46,560.30	60,328.80	59,944.00	0.00	0.00	0.00	0.00	0.00	0.00	212,595.10
0	29	A0	21	03	00	3000	3701	10	36				711.00			0.00	0.00	0.00	0.00	0.00	0.00	711.00
0	29	A0	21	03	00	3000	3702	10	36				3,050.60			0.00	0.00	0.00	0.00	0.00	0.00	3,050.60
0	29	A0	21	03	00	3000	3703	10	36			2,533.50	1,453.50	1,779.00	1,473.00	0.00	0.00	0.00	0.00	0.00	0.00	7,239.00
0	29	A0	21	03	00	3000	3802	10	36			44,000.00	3,248.00			0.00	0.00	0.00	0.00	0.00	0.00	47,248.00
0	29	A0	21	03	00	3000	3803	10	36		2,300.00	100,084.80	39,234.52	43,397.65	200,689.91	0.00	0.00	0.00	0.00	0.00	0.00	385,706.88
						Total 3000				**1,756,417.53**	**1,663,145.02**	**4,749,886.89**	**4,331,336.97**	**2,784,504.42**	**5,094,569.58**	**0.00**	**0.00**	**0.00**	**0.00**	**0.00**	**0.00**	**20,379,860.41**
0	29	A0	21	03	00	4000	4105	11	36				18,444.00	18,152.49		0.00	0.00	0.00	0.00	0.00	0.00	36,596.49
0	29	A0	21	03	00	4000	4106	11	36					2,555.88		0.00	0.00	0.00	0.00	0.00	0.00	2,555.88
0	29	A0	21	03	00	4000	4107	11	36					10,000.00		0.00	0.00	0.00	0.00	0.00	0.00	10,000.00
						Total 4000				**0.00**	**0.00**	**0.00**	**18,444.00**	**30,708.37**	**0.00**	**0.00**	**0.00**	**0.00**	**0.00**	**0.00**	**0.00**	**49,152.37**
						Total 03				**1,769,563.80**	**1,693,181.63**	**4,813,553.92**	**4,922,242.15**	**4,413,221.37**	**7,044,880.17**	**0.00**	**0.00**	**0.00**	**0.00**	**0.00**	**0.00**	**24,656,643.04**
0	29	A0	21	04	00	1000	1511	11	03						2,483,969.35	0.00	0.00	0.00	0.00	0.00	0.00	2,483,969.35
						Total 1000				**0.00**	**0.00**	**0.00**	**0.00**	**0.00**	**2,483,969.35**	**0.00**	**0.00**	**0.00**	**0.00**	**0.00**	**0.00**	**2,483,969.35**
0	29	A0	21	04	00	2000	2105	10	03					151,750.89	98,211.02	0.00	0.00	0.00	0.00	0.00	0.00	249,961.91
0	29	A0	21	04	00	2000	2201	10	03		338,962.05	116,413.35	2,927,276.70	260,203.07	156,125.70	0.00	0.00	0.00	0.00	0.00	0.00	3,798,980.87
0	29	A0	21	04	00	2000	2302	10	03	704.50		10,000.00				0.00	0.00	0.00	0.00	0.00	0.00	10,704.50
0	29	A0	21	04	00	2000	2303	10	03			26,711.26				0.00	0.00	0.00	0.00	0.00	0.00	26,711.26
0	29	A0	21	04	00	2000	2401	10	03				5,638.06			0.00	0.00	0.00	0.00	0.00	0.00	5,638.06
0	29	A0	21	04	00	2000	2403	10	03				4,976.40	117,450.00		0.00	0.00	0.00	0.00	0.00	0.00	122,426.40
0	29	A0	21	04	00	2000	2501	10	03	646.87		1,447.68	27,567.40			0.00	0.00	0.00	0.00	0.00	0.00	29,661.95
0	29	A0	21	04	00	2000	2505	10	03	113,205.65		236,134.75		996.44		0.00	0.00	0.00	0.00	0.00	0.00	350,336.84
0	29	A0	21	04	00	2000	2601	10	03		59,899.56	22,598.64				0.00	0.00	0.00	0.00	0.00	0.00	82,498.20
0	29	A0	21	04	00	2000	2701	10	03			75,985.22	165,083.08			0.00	0.00	0.00	0.00	0.00	0.00	241,068.30
0	29	A0	21	04	00	2000	2702	10	03	113,910.84						0.00	0.00	0.00	0.00	0.00	0.00	113,910.84
						Total 2000				**228,467.86**	**398,861.61**	**489,290.90**	**3,130,541.64**	**530,400.40**	**254,336.72**	**0.00**	**0.00**	**0.00**	**0.00**	**0.00**	**0.00**	**5,031,899.13**
0	29	A0	21	04	00	3000	3103	11	03		15,974.67					0.00	0.00	0.00	0.00	0.00	0.00	15,974.67
0	29	A0	21	04	00	3000	3104	11	03	331,181.00	693,681.20	231,234.00				0.00	0.00	0.00	0.00	0.00	0.00	1,256,096.20
0	29	A0	21	04	00	3000	3106	11	03	106,140.00						0.00	0.00	0.00	0.00	0.00	0.00	106,140.00
0	29	A0	21	04	00	3000	3108	11	03	22,559.64			11,279.82			0.00	0.00	0.00	0.00	0.00	0.00	33,839.46
0	29	A0	21	04	00	3000	3210	10	03	4,095.00						0.00	0.00	0.00	0.00	0.00	0.00	4,095.00
0	29	A0	21	04	00	3000	3212	10	03	297,052.37						0.00	0.00	0.00	0.00	0.00	0.00	297,052.37
0	29	A0	21	04	00	3000	3301	10	03	34,500.00						0.00	0.00	0.00	0.00	0.00	0.00	34,500.00
0	29	A0	21	04	00	3000	3409	10	03	10,000.00	106,219.49	127,450.00	294,820.96	-22,616.48		0.00	0.00	0.00	0.00	0.00	0.00	515,873.97
0	29	A0	21	04	00	3000	3411	10	03	1,601,412.00	1,644,644.00					0.00	0.00	0.00	0.00	0.00	0.00	3,246,056.00
0	29	A0	21	04	00	3000	3501	10	03				21,793.50			0.00	0.00	0.00	0.00	0.00	0.00	21,793.50
0	29	A0	21	04	00	3000	3503	10	03			2,320.00				0.00	0.00	0.00	0.00	0.00	0.00	2,320.00
0	29	A0	21	04	00	3000	3504	10	03					374,933.58	-134,262.96	0.00	0.00	0.00	0.00	0.00	0.00	240,670.62
0	29	A0	21	04	00	3000	3505	10	03		60,033.79					0.00	0.00	0.00	0.00	0.00	0.00	60,033.79
0	29	A0	21	04	00	3000	3506	10	03	17,367.52	18,717.12	17,367.52	17,367.52		17,367.52	0.00	0.00	0.00	0.00	0.00	0.00	88,187.20
0	29	A0	21	04	00	3000	3507	10	03		51,750.00	322,067.60	190,454.24	40,834.91		0.00	0.00	0.00	0.00	0.00	0.00	605,106.75
0	29	A0	21	04	00	3000	3602	11	03		9,053.16					0.00	0.00	0.00	0.00	0.00	0.00	9,053.16
0	29	A0	21	04	00	3000	3606	11	03		206,959.95	60,198.00		2,320.00		0.00	0.00	0.00	0.00	0.00	0.00	269,477.95
0	29	A0	21	04	00	3000	3701	10	03	1,259.00			12,340.70			0.00	0.00	0.00	0.00	0.00	0.00	13,599.70
0	29	A0	21	04	00	3000	3702	10	03	1,740.29			2,166.00		1,720.00	0.00	0.00	0.00	0.00	0.00	0.00	5,626.29
0	29	A0	21	04	00	3000	3705	10	03	9,680.83				30,660.18	8,344.70	0.00	0.00	0.00	0.00	0.00	0.00	48,685.71
0	29	A0	21	04	00	3000	3706	10	03	5,503.68				72,139.82	414.21	0.00	0.00	0.00	0.00	0.00	0.00	78,057.71

UNIVERSIDAD AUTÓNOMA DE LA CIUDAD DE MÉXICO
TESORERÍA

PRESUPUESTO EJERCIDO A JUNIO DE 2010 POR CLAVE PRESUPUESTAL

A	S	SB	PG	PE	UR	CAPITULO	PARTIDA	DI	TP	ENERO	FEBRERO	MARZO	ABRIL	MAYO	JUNIO	JULIO	AGOSTO	SEPTIEMBRE	OCTUBRE	NOVIEMBRE	DICIEMBRE	SUMA
0	29	A0	21	04	00	3000	3802	10	03				1,518.00			0.00	0.00	0.00	0.00	0.00	0.00	1,518.00
0	29	A0	21	04	00	3000	3803	10	03	1,382.20	169,820.00	17,980.00	26,100.00	20,880.00	15,070.00	0.00	0.00	0.00	0.00	0.00	0.00	251,232.20
						Total 3000				**2,443,873.53**	**2,976,853.38**	**778,617.12**	**577,840.74**	**519,152.01**	**-91,346.53**	**0.00**	**0.00**	**0.00**	**0.00**	**0.00**	**0.00**	**7,204,990.25**
0	29	A0	21	04	00	4000	4104	11	02		641,253.60		591,263.40	591,263.40	108,599.40	0.00	0.00	0.00	0.00	0.00	0.00	1,932,379.80
0	29	A0	21	04	00	4000	4106	11	02				-15,979.68	-8,877.70	167,203.44	0.00	0.00	0.00	0.00	0.00	0.00	142,346.06
0	29	A0	21	04	00	4000	4106	11	03	632,973.95						0.00	0.00	0.00	0.00	0.00	0.00	632,973.95
						Total 4000				**632,973.95**	**641,253.60**	**0.00**	**575,283.72**	**582,385.70**	**275,802.84**	**0.00**	**0.00**	**0.00**	**0.00**	**0.00**	**0.00**	**2,707,699.81**
0	29	A0	21	04	00	5000	5205	20	03				55,519.24			0.00	0.00	0.00	0.00	0.00	0.00	55,519.24
0	29	A0	21	04	00	5000	5206	20	03			17,470.23				0.00	0.00	0.00	0.00	0.00	0.00	17,470.23
0	29	A0	21	04	00	5000	5401	20	03			400,900.64				0.00	0.00	0.00	0.00	0.00	0.00	400,900.64
						Total 5000				**0.00**	**0.00**	**418,370.87**	**55,519.24**	**0.00**	**0.00**	**0.00**	**0.00**	**0.00**	**0.00**	**0.00**	**0.00**	**473,890.11**
0	29	A0	21	04	00	6000	6100	60	03		21,267.97		123,950.85	84,994.94		0.00	0.00	0.00	0.00	0.00	0.00	230,213.76
						Total 6000				**0.00**	**21,267.97**	**0.00**	**123,950.85**	**84,994.94**	**0.00**	**0.00**	**0.00**	**0.00**	**0.00**	**0.00**	**0.00**	**230,213.76**
						Total 04				**3,305,315.34**	**4,038,236.56**	**1,686,278.89**	**4,463,136.19**	**1,716,933.05**	**2,922,762.38**	**0.00**	**0.00**	**0.00**	**0.00**	**0.00**	**0.00**	**18,132,662.41**
						Total general				**53,543,003.21**	**56,315,442.88**	**60,412,347.67**	**61,055,582.11**	**69,124,598.64**	**60,803,497.56**	**0.00**	**0.00**	**0.00**	**0.00**	**0.00**	**0.00**	**361,254,472.07**

INSTITUTO DE ACCESO A LA INFORMACIÓN PÚBLICA DEL DISTRITO FEDERAL

DIRECCION DE ADMINISTRACION Y FINANZAS

INFODF/DAF/426 /2010
México, Distrito Federal a 09 de julio 2010

Lic. Juan Carlos Cummings García
Director General de Contabilidad Gubernamental,
Normatividad y Cuenta Pública de la
Secretaría de Finanzas del
Gobierno del Distrito Federal
Presente

Hago referencia al Oficio SPDF/SE/0831/2010 del Subsecretario de Egresos del Distrito Federal en el cual solicita el reporte sobre las actividades realizadas en materia de equidad de género que este Instituto de Acceso a la Información Pública tenga que informar al cierre del 2° trimestre (30 de junio). Adjunto los formatos que se integran sobre dicha materia en el informe de avance programático-presupuestal debidamente requisitados.

Sin otro particular, quedo a sus apreciables órdenes.

Atentamente
La Directora

Dra. Ma. Emilia Janetti Díaz

SUBSECRETARÍA DE EGRESOS
DIRECCIÓN GENERAL DE CONTABILIDAD
NORMATIVIDAD Y CUENTA PÚBLICA
CON ANEXO
JUL. 13 2010
DIRECCIÓN DE INTEGRACIÓN
DE CUENTA PÚBLICA
RECIBIDO

C.c.p. Lic. Carlos P. Mendiola Jaramillo. Secretario Ejecutivo del INFODF

000

MAPPEG MARCO DE POLÍTICA PÚBLICA Y ACCIONES REALIZADAS EN MATERIA DE EQUIDAD DE GÉNERO

UNIDAD RESPONSABLE:	32 A1 01 INSTITUTO DE ACCESO A LA INFORMACION PUBLICA DEL DISTRITO FEDERAL
PERÍODO:	ENERO - JUNIO 2010

ACCIÓN, PROYECTO O PROGRAMA PÚBLICO:	R/SB/AI	DESCRIPCIÓN:
(3)	(4)	(5)

VINCULACIÓN CON EL PROGRAMA GENERAL DE DESARROLLO 2007-2012	
Eje Estratégico: (6)	Línea de Política: (6)

VINCULACIÓN CON EL PROGRAMA GENERAL DE IGUALDAD DE OPORTUNIDADES Y NO DISCRIMINACIÓN HACIA LAS MUJERES	
Eje Temático: (7)	Línea de Acción: (7)

PLANTEAMIENTO DE LA PROBLEMÁTICA Y OBJETIVO	
Diagnóstico:	(8)
Situación actual de las mujeres:	
Situación actual de los hombres:	
Otras consideraciones:	
Problemática:	(9)
Causas:	(10)
Efectos:	(11)
Objetivo Principal:	(12)

NO APLICA

RESULTADOS						
Producto o Servicio Entregado	Unidad de Medida	FÍSICO		PRESUPUESTAL (Pesos con dos decimales)		DESCRIPCIÓN DE ACCIONES REALIZADAS
		PROGRAMADO	ALCANZADO	PROGRAMADO	EJERCIDO	
(13)	(14)	(15)	(15)	(15)	(15)	(16)

GRUPOS DE ATENCIÓN						
SEXO	Población Objetivo	Población Beneficiada				
		Infantes 0-12 años	Jóvenes 13-20 años	Personas Adultas 21-62	Personas Adultas Mayores > 62	TOTAL
Mujeres	(17)					
Hombres	(17)					
TOTAL	(17)					

IG INDICADORES DE GÉNERO

UNIDAD RESPONSABLE:	32 A0 01 INSTITUTO DE ACCESO A LA INFOMACION PUBLICA DEL DISTRITO FEDERAL
PERÍODO:	ENERO - JUNIO 2010

ACCIÓN, PROYECTO O PROGRAMA PÚBLICO:
(3)

INDICADOR ASOCIADO E INTERPRETACIÓN	
Nombre del Indicador:	(4)
Objetivo:	(5)
Formula de Cálculo:	(6)
Frecuencia:	(7)
Línea Base:	(8)
Meta	(9)
Valor en el mismo período del Año Anterior :	(10)
Valor al concluir el período de estudio :	(11)
Interpretación al cambio de valores:	(12)

NO APLICA

EPCG EXPLICACIÓN A LA EVOLUCIÓN PRESUPUESTAL POR CAPÍTULO DE GASTO DEL RESULTADO 13

UNIDAD RESPONSABLE:	32 A0 01 INSTITUTO DE ACCESO A LA INFORMACION PUBLICA DEL DISTRITO FEDERAL
PERIODO:	ENERO - JUNIO 2010

R	CAPÍTULO	PRESUPUESTO (Pesos con dos decimales)					A) EXPLICAR LAS VARIACIONES DEL PRESUPUESTO PROGRAMADO MODIFICADO RESPECTO DEL DEVENGADO AL PERIODO B) SEÑALAR LOS CONCEPTOS DE GASTO REGISTRADOS COMO PENDIENTE D EPAGO Y EXPLICAR LAS CAUSAS QUE LO ORIGINARON
		PROGRAMADO MODIFICADO (1)	EJERCIDO (2)	PENDIENTE DE PAGO (3)	DEVENGADO 2+3=(4)	VAR. 1-4=(5)	
(3)	(4)	(5)	(6)	(7)	(8)	(9)	
	1000						A) (10) B) (11)
	2000						A) B)
	3000						A) B)
	4000						A) B)
	5000						A) B)
	6000						A) B)
	7000						A) B)
	9000						A) B)
TOTAL RESULTADO							

NO APLICA

EVPP-I EVALUACIÓN PROGRAMÁTICO-PRESUPUESTAL DE ACTIVIDADES INSTITUCIONALES DEL RESULTADO 13

UNIDAD RESPONSABLE: 32 A0 01 INSTITUTO DE ACCESO A LA INFORMACION PUBLICA DEL DISTRITO FEDERAL

PERÍODO: ENERO - JUNIO 2010

R	SR	AI	DENOMINACIÓN	UNIDAD DE MEDIDA	RESULTADOS							
					FÍSICO			PRESUPUESTAL (Pesos con dos decimales)				
					PROGRAMADO MODIFICADO (1)	ALCANZADO (2)	ICMPP (%) 2/1=(3)	PROGRAMADO MODIFICADO (4)	EJERCIDO (5)	PENDIENTE DE PAGO (6)	IDBSPP (%) (5+6)/4= (7)	IARCM (%) 3/7
					(4)	(4)	(5)	(6)	(6)	(7)	(8)	(9)
(3)	(3)	(3)	(3) (3) (3)	(3)								

NO APLICA

EVPP-II EXPLICACIÓN A LAS VARIACIONES DE LA EVALUACIÓN PROGRAMÁTICO-PRESUPUESTAL DE ACTIVIDADES INSTITUCIONALES DEL RESULTADO 13

UNIDAD RESPONSABLE: 32 A0 01 INSTITUTO DE ACCESO A LA INFORMACION PUBLICA DEL DISTRITO FEDERAL

PERÍODO: ENERO - JUNIO 2010

R	SR	AI	DENOMINACIÓN	A) Causas de las variaciones del Índice de Cumplimiento de las Metas Programadas al Período (ICMPP) B) Causas de las variaciones del Índice de Disfrute de Bienes y Servicios Previsto al Período (IDBSPP) C) Causas de las variaciones del Índice de Aplicación de Recursos para la Consecución de Metas Programadas (IARCM)
(3)			(3)	
	(3)		(3)	
		(3)	(3)	A) (4) B) (5) C) (6)

NO APLICA

EPG ESTRUCTURA DE PLAZAS POR GÉNERO

UNIDAD RESPONSABLE:	32 A0 01 INSTITITO DE ACCESO A LA INFORMACION PUBLICA DEL DISTRITO FEDERAL
PERÍODO:	ENERO - JUNIO 2010

INFORMACIÓN DE GÉNERO			
TIPO DE PLAZA	**NÚMERO**		**TOTAL**
	MUJERES	**HOMBRES**	
CONFIANZA			
PUESTOS DE ESTRUCTURA			
COMISIONADOS CIUDADANOS	1	4	5
SECRETARIO	0	2	2
DIRECTORES DE AREA Y CONTRALOR	3	4	7
SUBDIRECTORES	2	8	10
ASESOR "A"	1	5	6
JEFES DE DEPARTAMENTO	11	13	24
ASESOR "B"	3	1	4
PROYECTISTA	4	1	5
LIDER DE PROYECTO	18	20	38
SECRETARIA DE PRESIDENCIA	1	0	1
SECRETARIA "A"	1	0	1
ENLACE DE INFORMACION	1	2	3
ACTUARIO	0	4	4
SECRETARIA "B"	4	0	4
OPERADORA	5	0	5
AUXILIAR ADMINISTRATIVO	3	11	14
AUXILIAR DE OFICINA	0	2	2
PUESTOS DE BASE			
NO APLICA			

Gobierno del Distrito Federal
Secretaría de Finanzas

IV.18 Remanentes del Ejercicio Fiscal 2009

Informe de Avance Trimestral
Enero-Junio 2010

CUADRO IV.18
DESTINO DE LOS REMANENTES POR RESULTADO
(Millones de pesos)

	RESULTADO	MODIFICADO	PROGRAMADO	EJERCIDO	% DE PART.
04	LA GESTIÓN GUBERNAMENTAL ES EFICIENTE	92.0	36.9	22.2	6.3
07	LAS FINANZAS PÚBLICAS SON SANAS Y PERMITEN LA CONSECUCIÓN DE MAYORES RESULTADOS	13.0	0.5	0.1	0.0
09	EL COMBATE A LA DELINCUENCIA Y LA INSEGURIDAD SE HACE VISIBLEMENTE MÁS EFICAZ	2.3	1.8	1.8	0.5
10	LA CIUDADANÍA ESTÁ PROTEGIDA EN CASOS DE EMERGENCIAS Y DESASTRES Y RECIBE AUXILIO OPORTUNO Y EFECTIVO CUANDO SE PRESENTAN	12.1	4.4	4.4	1.3
11	EL SISTEMA PENITENCIARIO EVITA EL CRIMEN DESDE EL INTERIOR Y PROMUEVE LA REINSERCIÓN SOCIAL DE LOS PRESOS RESPETANDO SUS DERECHOS HUMANOS	3.7	3.7	-	-
13	SE REDUCEN LAS BRECHAS DE DESIGUALDAD ENTRE HOMBRES Y MUJERES	74.9	18.7	-	-
17	EL SISTEMA DE SEGURIDAD SOCIAL DEL GDF ES OPORTUNO Y EFICAZ	98.0	95.9	93.7	26.6
18	EL GOBIERNO DE LA CIUDAD CUMPLE CON EL DERECHO A LA SALUD FOMENTANDO MEJORES HÁBITOS Y PREVINIENDO ENFERMEDADES ENTRE LA POBLACIÓN	6.0	5.3	0.0	0.0
19	EL GOBIERNO DE LA CIUDAD CUMPLE CON EL DERECHO A LA SALUD DE LA POBLACIÓN MEDIANTE ATENCIÓN MÉDICA CADA VEZ MÁS OPORTUNA Y DE MEJOR CALIDAD	285.5	46.7	25.6	7.3
25	LA ADMINISTRACIÓN E INFRAESTRUCTURA URBANAS SE MEJORAN	177.3	128.9	104.2	29.6
27	EL TRANSPORTE PÚBLICO ES EFICIENTE Y SEGURO	254.8	4.7	4.7	1.3
28	LA INFRAESTRUCTURA VIAL SE AMPLIA Y EL TRÁFICO SE REDUCE	356.3	46.8	46.3	13.1
29	SE GARANTIZA EL DERECHO AL AGUA POTABLE A TRAVÉS DE UN SUMINISTRO DE CALIDAD	21.5	-	-	-
30	EL SISTEMA DE SANEAMIENTO FUNCIONA EFICIENTEMENTE	122.0	(0.0)	-	-
31	LA ESTRATEGIA AMBIENTAL DE LA CIUDAD DE MÉXICO ES CLARA Y PERSIGUE OBJETIVOS CONCRETOS Y ESTA ORIENTADA AL CUMPLIMIENTO DEL DERECHO A UN MEDIO AMBIENTE SALUDABLE	19.0	0.5	0.3	0.1
32	LOS RECURSOS NATURALES SE PRESERVAN Y SE PROTEGEN	62.6	50.5	49.1	13.9
34	LA CIUDAD PROMUEVE EL CRECIMIENTO ECONÓMICO Y EQUITATIVO	0.0	0.0	0.0	0.0
	TOTAL	**1,601.2**	**445.5**	**352.5**	**100.0**

CUADRO IV.18
DESTINO DE LOS REMANENTES POR CAPÍTULO DE GASTO
(Millones de pesos)

Capítulo de Gasto	MODIFICADO			PROGRAMADO			EJERCIDO		
	Gasto Corriente	Gasto de Inversión	Total	Gasto Corriente	Gasto de Inversión	Total	Gasto Corriente	Gasto de Inversión	Total
Servicios Personales	21.3	-	21.3	8.1	-	8.1	5.4	-	5.4
Materiales y Suministros	101.7	-	101.7	28.9	-	28.9	13.7	-	13.7
Servicios Generales	306.3	-	306.3	58.5	-	58.5	42.5	-	42.5
Ayudas, Subsidios, Aportaciones y Transferencias	137.6	-	137.6	75.5	-	75.5	53.3	-	53.3
Bienes Muebles e Inmuebles	-	271.3	271.3	-	36.7	36.7	-	23.2	23.2
Obra Públicas	-	699.5	699.5	-	176.2	176.2	-	152.9	152.9
Inversión Financiera y Otras Erogaciones	-	63.5	63.5	-	61.5	61.5	-	61.5	61.5
Total	**566.9**	**1,034.3**	**1,601.2**	**171.0**	**274.4**	**445.5**	**114.8**	**237.7**	**352.5**

CUADRO IV.18
DESTINO DE LOS REMANENTES POR UNIDAD RESPONSABLE
(Millones de pesos)

DESCRIPCIÓN	MODIFICADO	PROGRAMADO	EJERCIDO	
DEPENDENCIAS	**661.6**	**115.4**	**110.6**	**REMANENTE**
Secretaría de Gobierno del Distrito Federal	0.9	0.9	-	• Fondo Metropolitano de Proyectos del Impacto Ambiental en el Valle de México
Secretaría de Medio Ambiente del Distrito Federal	78.2	49.1	49.08	• Fondo Metropolitano de Proyectos del Impacto Ambiental en el Valle de México • Recursos Federales para Proyectos del Medio Ambiente
Secretaría de Obras y Servicios del Distrito Federal	388.9	47.6	47.1	• Fondo Metropolitano de Proyectos del Impacto Ambiental en el Valle de México
Secretaría de Transportes y Vialidad del Distrito Federal	5.5	-	-	• Fondo de Aportaciones para la Seguridad Publica de los Estados y el D. F.
Secretaría de Seguridad Pública del Distrito Federal	2.0	1.8	1.8	• Fortalecimiento de las funciones de las delegaciones en materia de seguridad pública (SUBSEMUN)
Contraloría General del Distrito Federal	1.3	0.3	0.3	• Fondo de Aportaciones para la Seguridad Publica de los Estados y el D. F.
Secretaría de Salud del Distrito Federal	172.7	11.3	7.9	• Programa Seguro Popular • Fortalecimiento de las acciones de salud publica en los estados (AFASPE) • Sistema Integral de Calidad en Salud (SICALIDAD)
Secretaría de Protección Civil del Distrito Federal	12.1	4.4	4.4	• Fondo Prevención de Desastres (FOPREDEN)
ORGANOS DESCONCENTRADOS	**229.6**	**74.1**	**74.1**	
Autoridad del Espacio Público	84.9	73.0	73.0	• Fondo Metropolitano de Proyectos del Impacto Ambiental en el Valle de México
Sistema de Aguas de la Ciudad de México	143.5	(0.0)	-	• Fondo Metropolitano de Proyectos del Impacto Ambiental en el Valle de México
Proyecto Metro del Distrito Federal	1.1	1.1	1.1	• Fideicomiso para la Infraestructura en los Estados (FIES)
ENTIDADES	**710.0**	**256.0**	**167.8**	
Sistema para el Desarrollo Integral de la Familia del Distrito Federal	74.9	18.7	-	• Rem-fondo de aportaciones múltiples
Fondo Ambiental Público del Distrito Federal	2.2	0.8	0.3	• Recursos Propios de Organismos • Recursos Federales para Proyectos del Medio Ambiente
Fideicomiso Centro Histórico de la Ciudad de México	92.3	55.4	31.3	• Ramo 23 para el Centro Histórico • Recursos Propios de Organismos
Fideicomiso para el Mejoramiento de las Vías de Comunicación del Distrito Federal	4.3	4.3	4.2	• Recursos Propios de Organismos
Fideicomiso Público "Ciudad Digital"	0.4	0.4	0.0	• Recursos Propios de Organismos
Fideicomiso de Recuperación Crediticia del Distrito Federal (FIDERE III)	15.8	0.5	0.1	• Recursos Propios de Organismos
Sistema de Transporte Colectivo (Metro)	217.5	-	-	• Recursos Propios de Organismos
Caja de Previsión de la Policía Preventiva	110.1	107.7	94.3	• Recursos Propios de Organismos
Fideicomiso Público Complejo Ambiental Xochimilco	2.7	2.5	0.1	• Recursos Propios de Organismos
Fondo de Seguridad Pública del Distrito Federal	7.6	5.8	1.6	• Fondo de Aportaciones para la Seguridad Publica de los Estados y el D. F.
Servicios de Salud Pública del Distrito Federal	126.1	43.7	20.4	• Recursos Propios de Organismos • Programa Seguro Popular • Fortalecimiento de las acciones de salud publica en los estados (AFASPE) • Fondo de Aportaciones para los Servicios de Salud (FASSA) • REM-CANCER CERVICO UTERINO • REM-VACUNA UNIVERSAL ANTI_INFLUENZA • REM-CENAVECE • Caravanas de salud • REM-PROG FORTALECIMIENTO DEL VIH_SIDA
Fideicomiso Educación Garantizada del Distrito Federal	56.1	16.1	15.5	• Recursos Propios de Organismos
TOTAL	**1,601.2**	**445.5**	**352.5**	